

平成17年度 福岡国税局における租税滞納状況について

1 新規発生滞納額	400億円(前年度比 107.0%)
2 整理済額	394億円(前年度比 97.5%)
3 滞納整理中のものの額(滞納残高)	457億円(前年度比 101.3%)

1 新規発生滞納額の状況

新規発生滞納額は、前年より26億円増加し、7年ぶりに増加した。

2 整理済額の状況

整理済額は、前年より10億円減少し、新規発生滞納額を下回った。

3 滞納整理中のものの額(滞納残高)の状況

滞納整理中のものの額(滞納残高)は、平成10年度以来、7年ぶりに増加した。

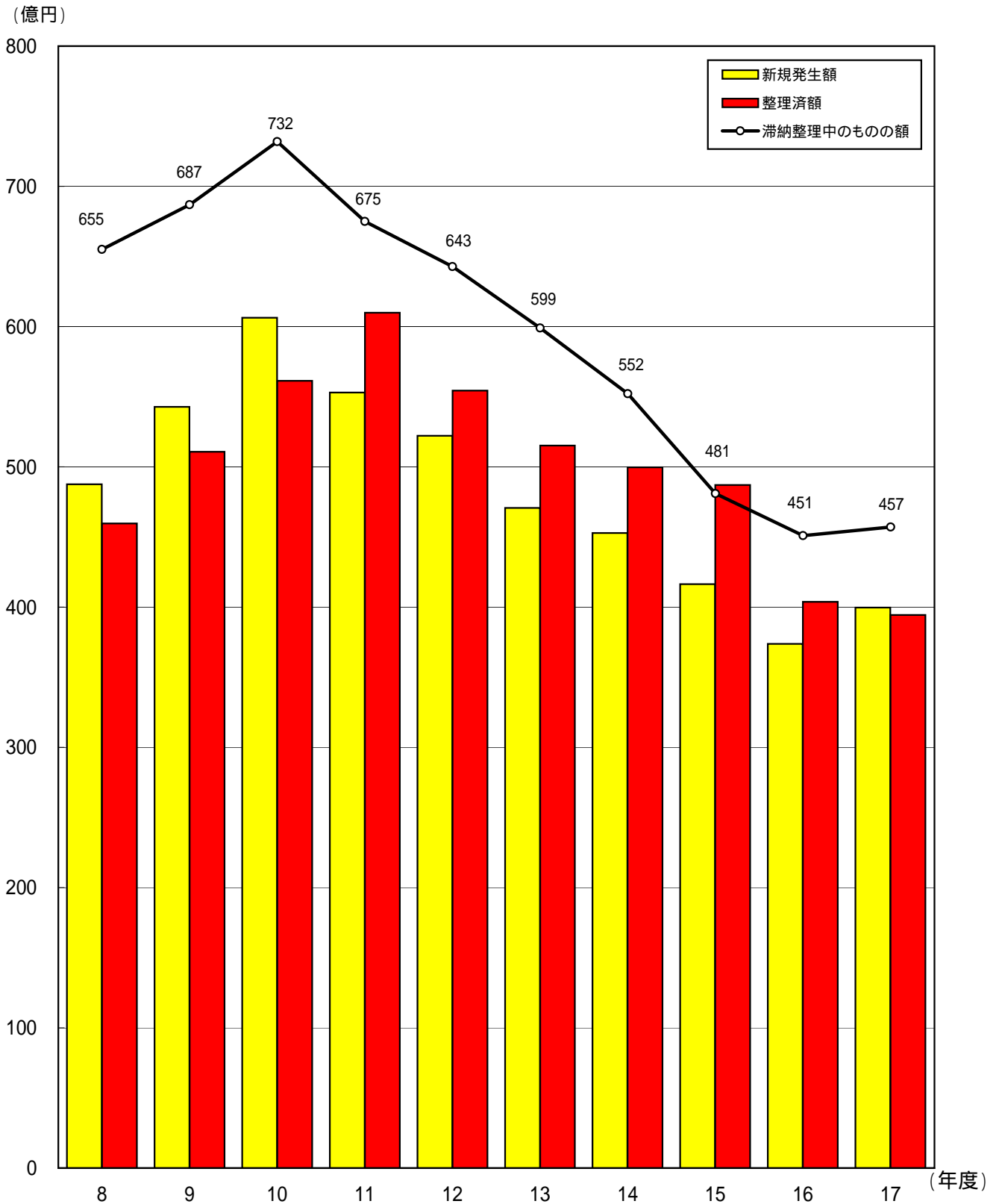
税目別の整理状況(福岡局)

単位: 億円、%

区分 税目		新規発生滞納額			整理の状況						
					整理済額			整理中のものの額 (滞納残高)			
		前年比	構成比	前年比	構成比	前年比	構成比				
合計	15	416	91.8	100.0	487	97.4	100.0	481	87.1	100.0	
	16	374	89.9	100.0	404	83.0	100.0	451	93.8	100.0	
	17	400	107.0	100.0	394	97.5	100.0	457	101.3	100.0	
税 目 別 の 内 訳	源泉 所得 税	15	44	104.8	10.6	42	110.5	8.6	82	102.5	17.0
		16	37	84.1	9.9	41	97.6	10.1	79	96.3	17.5
		17	40	108.1	10.0	42	102.4	10.6	77	97.5	16.8
	申告 所得 税	15	69	86.3	16.6	104	99.0	21.4	150	81.5	31.2
		16	62	89.9	16.6	79	76.0	19.6	133	88.9	29.5
		17	66	106.5	16.5	70	88.6	17.8	129	97.0	28.2
	法 人 税	15	48	69.6	11.5	73	83.0	15.0	46	64.8	9.6
		16	51	106.3	13.6	52	71.2	12.9	45	97.8	10.0
		17	51	100.0	12.7	50	96.1	12.7	46	102.2	10.1
相 続 税	15	13	86.7	3.0	18	105.9	3.7	23	79.3	4.8	
	16	9	69.2	2.4	8	44.4	2.0	25	108.7	5.5	
	17	7	77.8	1.7	12	150.0	3.3	20	80.0	4.4	
消 費 税	15	240	97.6	57.7	248	99.2	50.9	179	95.7	37.2	
	16	213	88.8	57.0	223	89.9	55.2	168	93.9	37.3	
	17	235	110.3	58.8	219	98.7	55.6	184	109.5	40.3	
そ の 他	15	2	200.0	0.6	2	100.0	0.4	1	100.0	0.2	
	16	2	100.0	0.5	1	50.0	0.2	1	100.0	0.2	
	17	1	50.0	0.3	1	100.0	0.3	1	100.0	0.2	

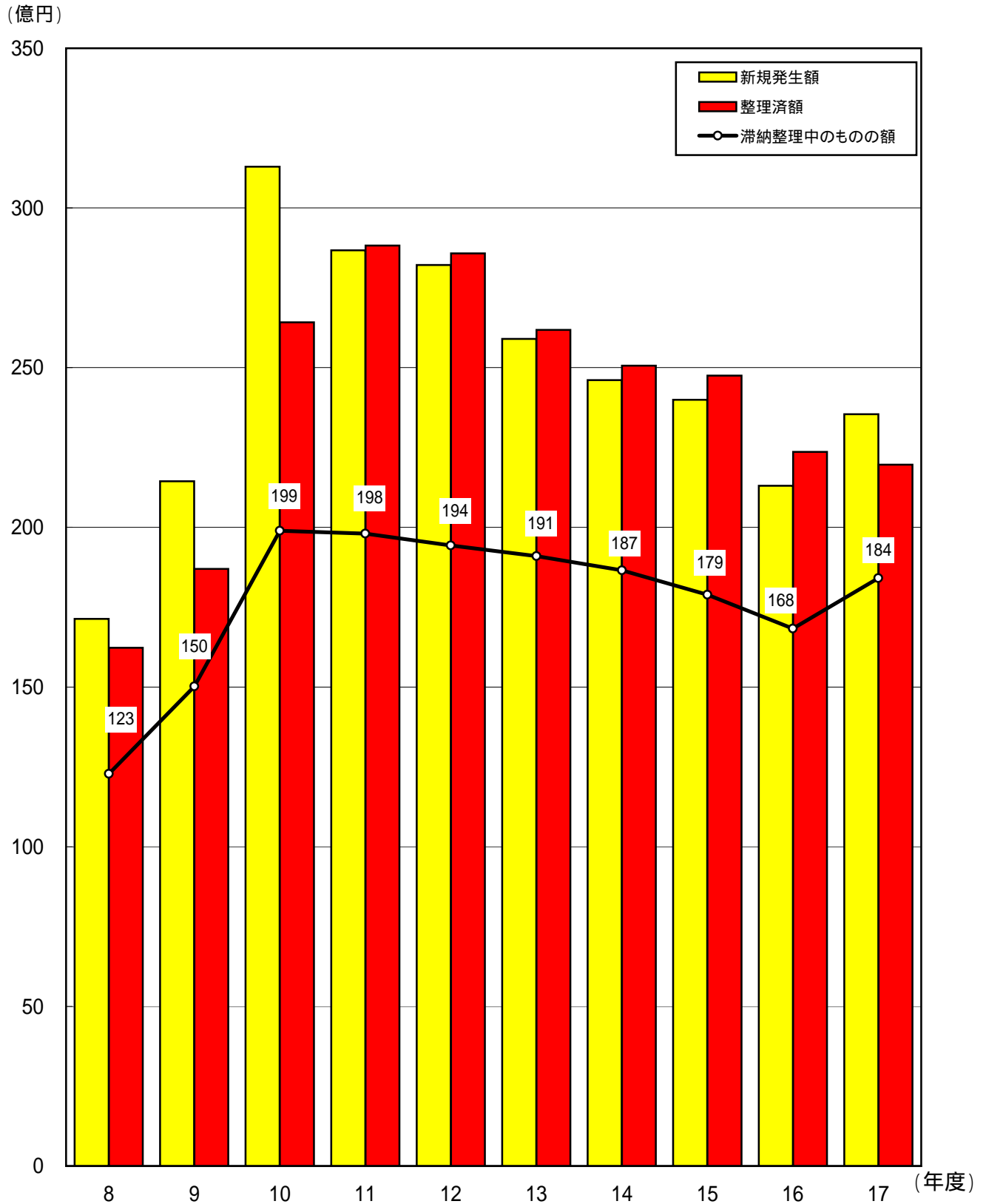
(注) 地方消費税を除く。

全税目の租税滞納状況



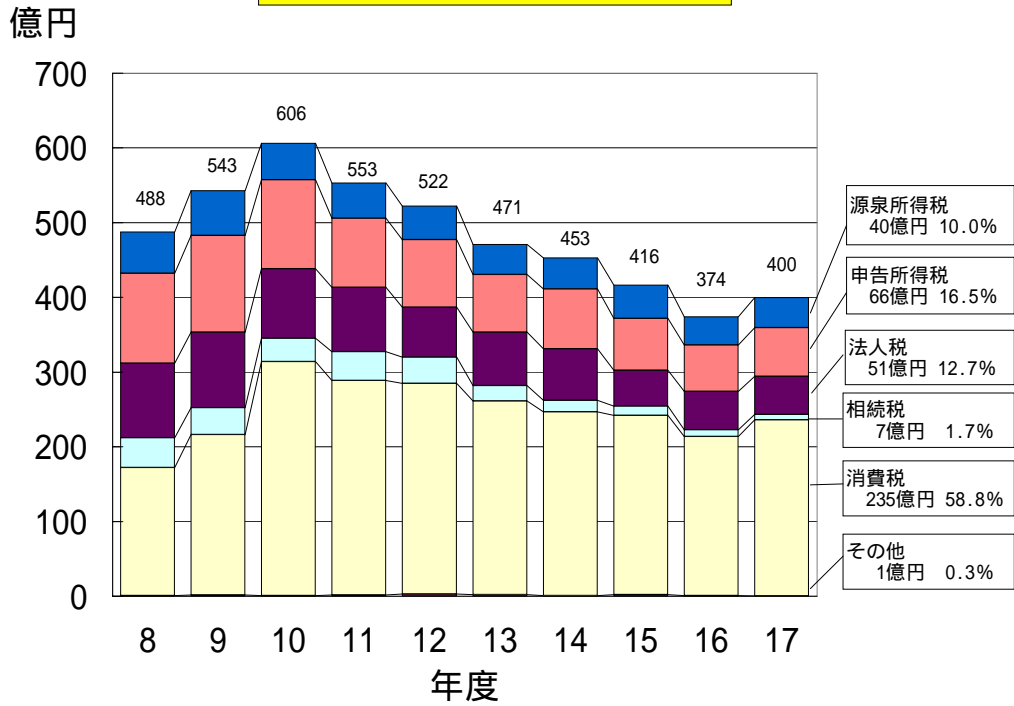
(注) 実数値は滞納整理中のものの額を示す。

消費税の租税滞納状況

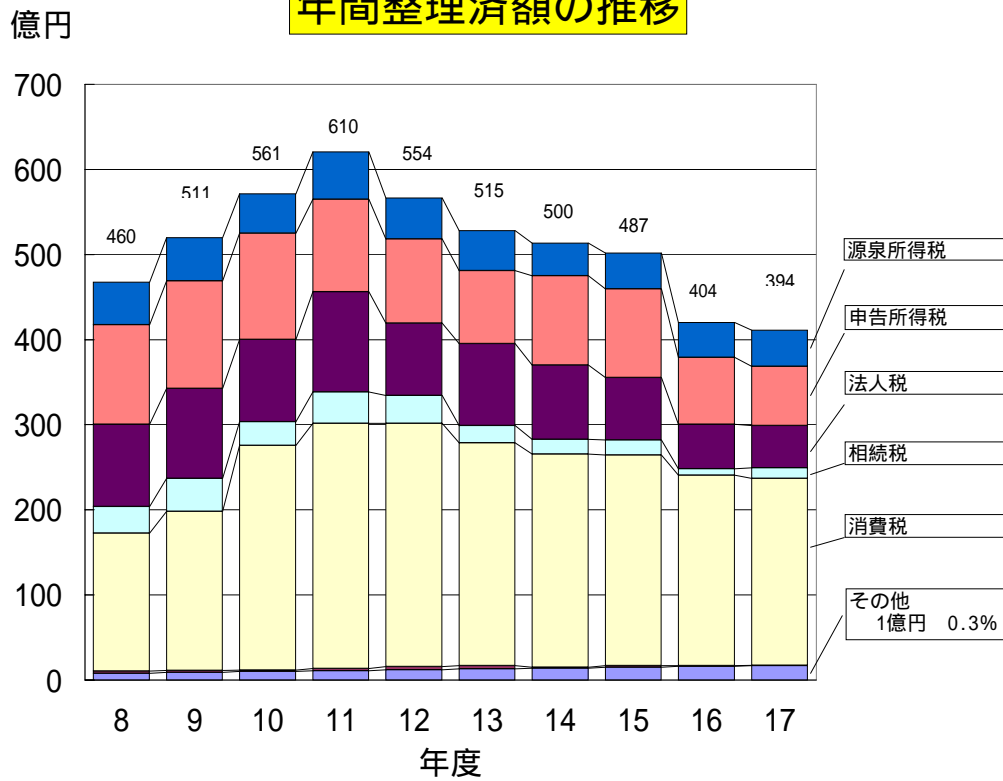


(注) 実数値は滞納整理中のものの額を示す。

新規発生滞納額の推移



年間整理済額の推移



億円 **整理中のものの額（滞納残高）の推移**

