

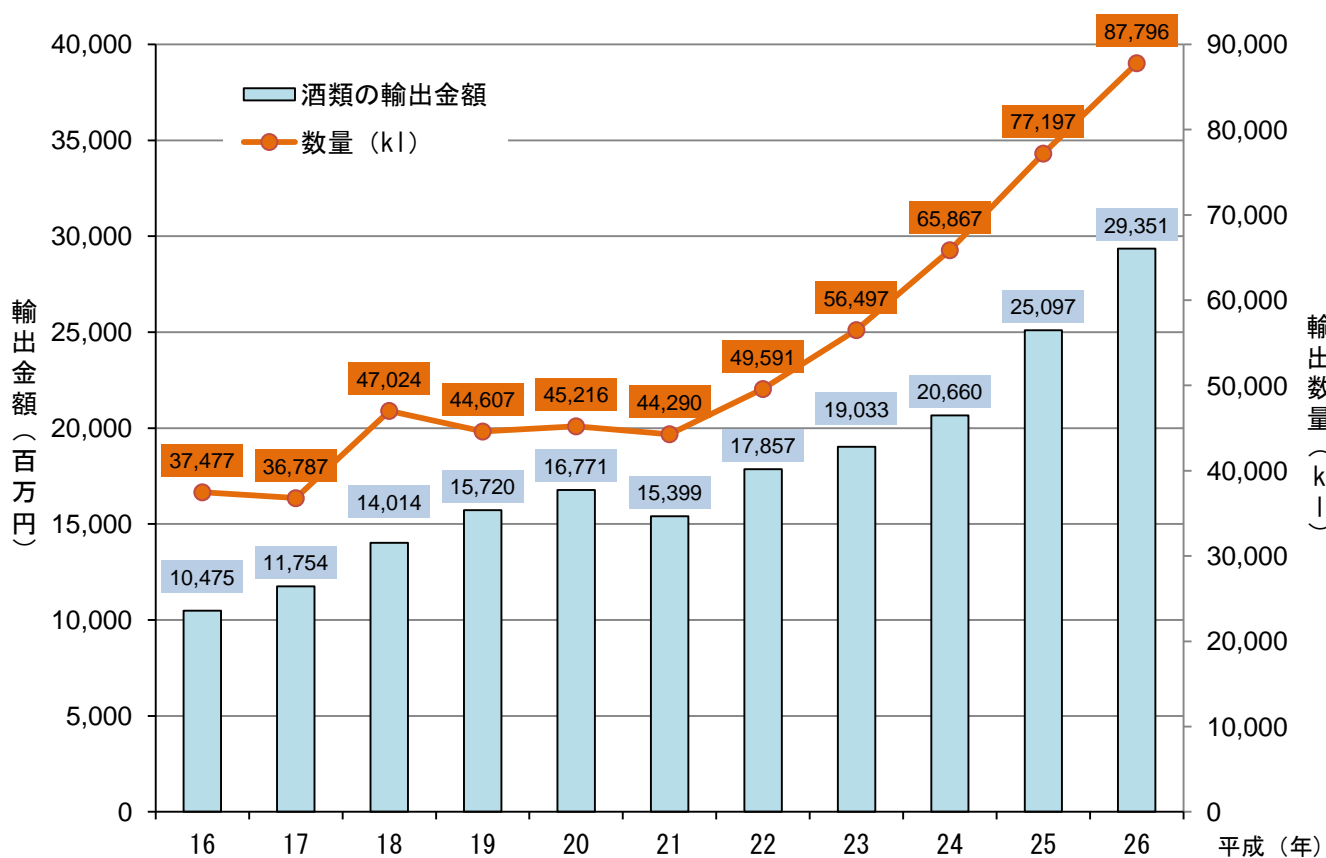
1 酒類の輸出金額・輸出数量の推移について

◆ 輸出金額が3年連続過去最高額を記録

平成 26 年の酒類の輸出金額は、約 294 億円(対前年比 116.9%)となり、3年連続で過去最高額を記録しました。

平成 26 年の酒類の輸出数量は、87,796kl(対前年比 113.7%)となり、過去2番目の水準となりました。

酒類の輸出金額の推移



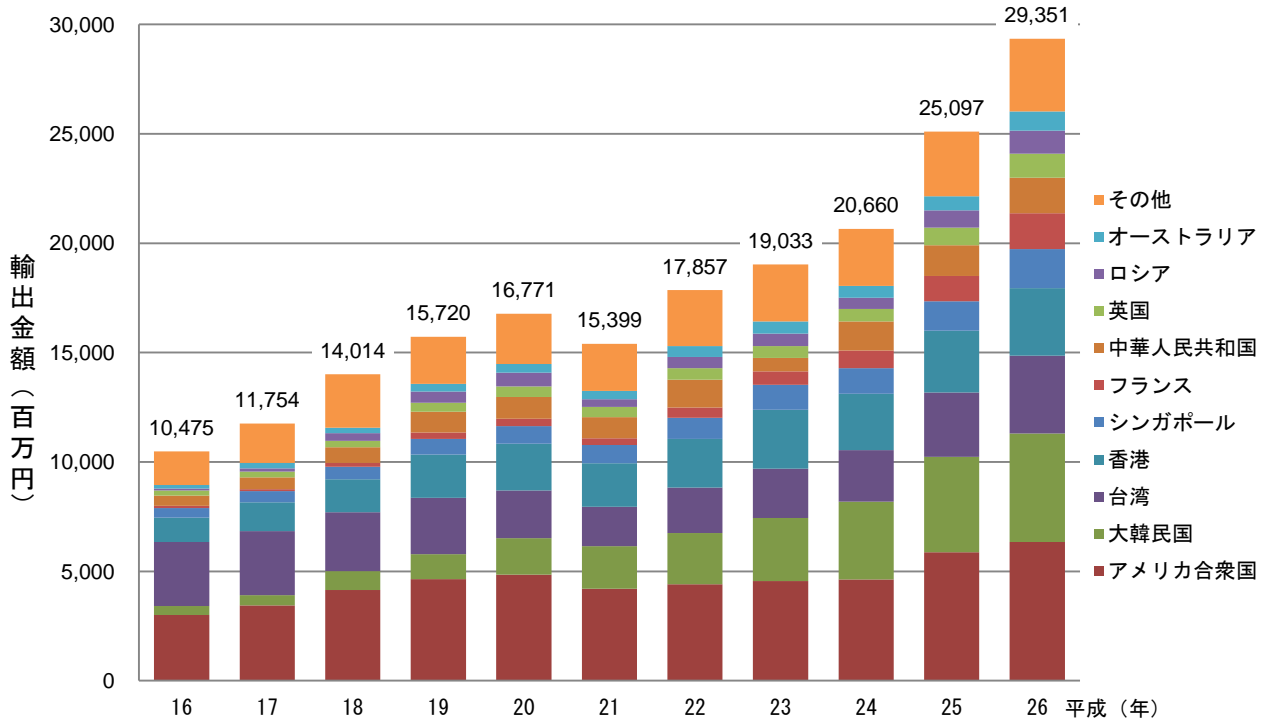
出典：財務省貿易統計

2 国(地域)別輸出金額の推移について

◆ 上位 10 か国(地域)全ての輸出金額が増加

平成 26 年の国(地域)別輸出金額は、上位 10 か国(地域)全てで増加しました。
 上位 3 か国(地域)の対前年比はアメリカ合衆国(108.0%)、大韓民国(113.6%)、台湾(121.0%)となりました。

酒類の輸出金額の推移(国(地域)別)



平成 26 年 国(地域)別輸出金額

単位:百万円

国(地域)名	金額	対前年比	シェア	内訳					
				清酒	ビール	ウイスキー	リキュール	しょうちゅう等	その他
アメリカ合衆国	6,345	108.0%	21.6%	4,128	573	629	454	378	182
大韓民国	4,953	113.6%	16.9%	1,314	3,467	37	31	93	11
台湾	3,553	121.0%	12.1%	638	850	878	964	103	119
香港	3,102	109.8%	10.6%	1,829	250	180	523	238	82
シンガポール	1,772	131.6%	6.0%	512	404	458	267	97	35
フランス	1,648	142.2%	5.6%	131	29	1,448	6	13	20
中華人民共和国	1,623	116.0%	5.5%	690	22	260	123	492	35
英国	1,098	136.0%	3.7%	240	30	740	40	14	34
ロシア	1,055	133.7%	3.6%	40	299	644	2	0	70
オーストラリア	874	135.9%	3.0%	270	365	142	58	17	23
その他	3,328	112.6%	11.3%	1,715	295	433	330	491	65
合計	29,351	116.9%	100.0%	11,507	6,584	5,850	2,797	1,937	675

(注)四捨五入の関係で金額と内訳が一致しない場合がある。

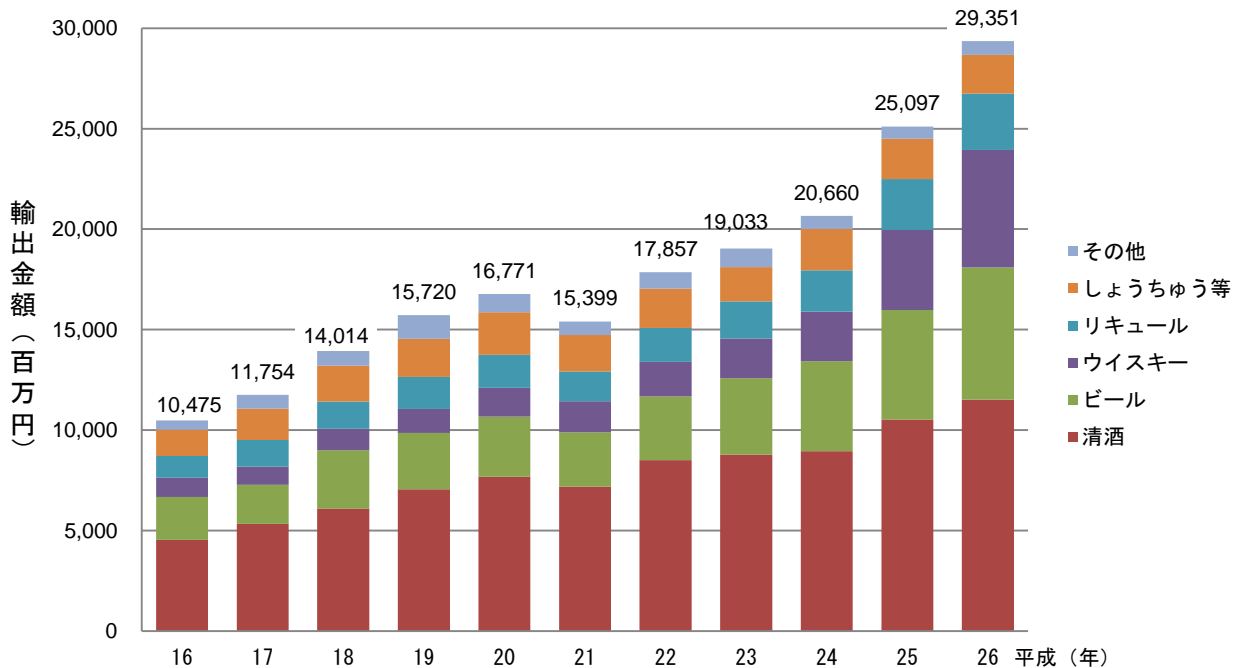
出典：財務省貿易統計

3 品目別輸出金額の推移について

◆ ウイスキーの輸出金額の対前年比が147.0%

平成26年の品目別輸出金額は、多くの品目で前年を上回っています。対前年比は、ウイスキーが147.0%で最も高い値を示しています。

酒類の輸出金額の推移（品目別）



平成26年 品目別輸出金額

単位：百万円

品目	金額	対前年比	シェア	第1位	第2位	第3位
清酒	11,507	109.3%	39.2%	アメリカ合衆国 4,128	香港 1,829	大韓民国 1,314
ビール	6,584	120.8%	22.4%	大韓民国 3,467	台湾 850	アメリカ合衆国 573
ウイスキー	5,850	147.0%	19.9%	フランス 1,448	台湾 878	英国 740
リキュール	2,797	109.9%	9.5%	台湾 964	香港 523	アメリカ合衆国 454
しょうちゅう等	1,937	96.9%	6.6%	中華人民共和国 492	アメリカ合衆国 378	香港 238
その他	675	112.4%	2.3%	アメリカ合衆国 182	台湾 119	香港 82
合計	29,351	116.9%	100.00%	アメリカ合衆国 6,345	大韓民国 4,953	台湾 3,553

出典：財務省貿易統計

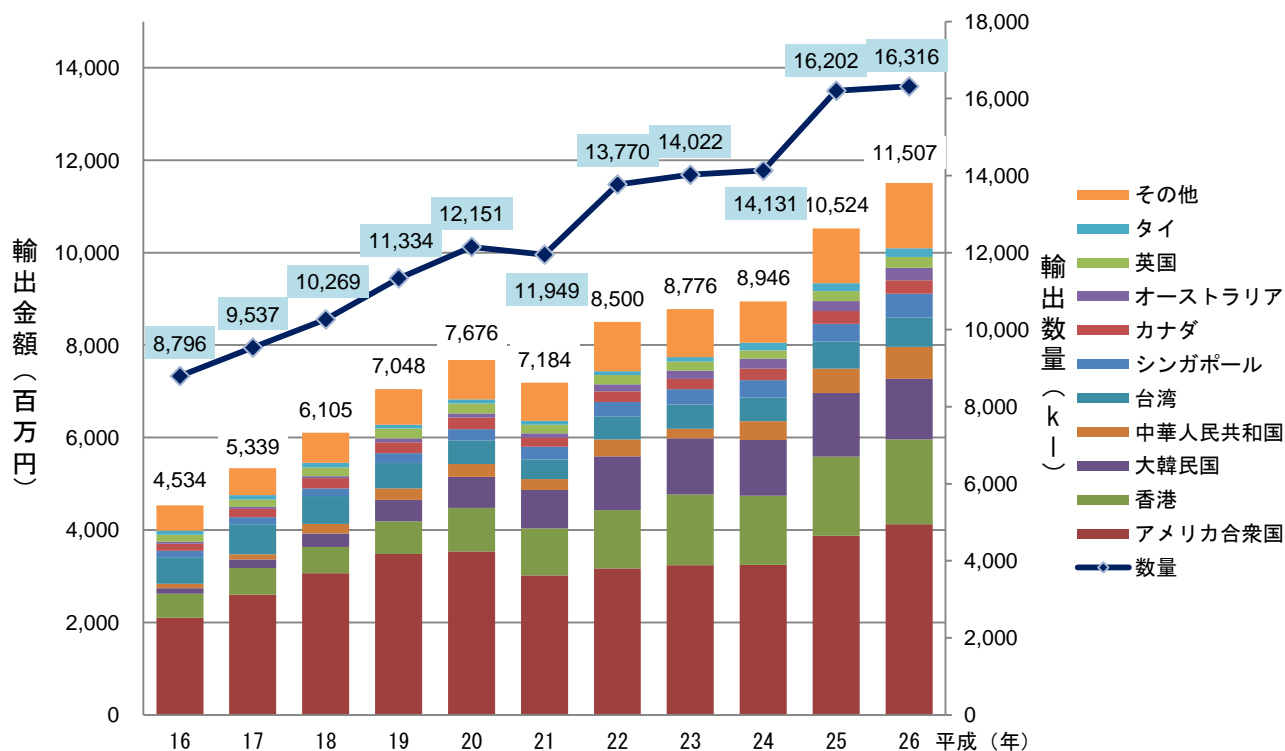
4 清酒輸出金額・数量の推移について

◆ 清酒の輸出金額・輸出数量が過去最高を記録

平成 26 年の清酒の輸出金額は、約 115 億円（対前年比 109.3%）となり、5 年連続で過去最高となりました。

また、清酒の輸出数量も約 16,316kl（対前年比 100.7%）となり、5 年連続で過去最高となりました。

清酒の輸出金額の推移



平成 26 年 清酒の国（地域）別輸出金額 単位: 百万円

国(地域)名	金額	対前年比	シェア
アメリカ合衆国	4,128	106.6%	35.9%
香港	1,829	106.8%	15.9%
大韓民国	1,314	95.1%	11.4%
中華人民共和国	690	132.0%	6.0%
台湾	638	108.6%	5.5%
シンガポール	512	133.6%	4.5%
カナダ	290	103.7%	2.5%
オーストラリア	270	129.0%	2.3%
英国	240	110.6%	2.1%
タイ	187	106.0%	1.6%
その他	1,409	119.3%	12.2%
合計	11,507	109.3%	100.0%

出典：財務省貿易統計