

27 酒類自動販売機の設置状況

1 公表の目的

酒類は、致酔性及び依存性を有する物品であることから、20歳未満の者の飲酒防止やアルコール健康障害への対応など、適正な販売管理を徹底することが従来から求められています。

しかし、年齢やアルコール健康障害の有無を問わず誰でも購入可能な酒類自動販売機が未だに設置されているなどの問題点があることから、全国小売酒販組合中央会では、酒類自動販売機の自主的な撤廃の取組をこれまで進めてきています。

国税庁では、酒類自動販売機の自主的な撤廃の取組の推進を促し、適切な飲酒環境を形成するために、毎年4月1日現在の酒類自動販売機の設置状況等について、酒類小売業者に報告を求め、その集計結果を公表しています。

2 令和4年4月1日現在の酒類自動販売機の設置状況

令和4年4月1日現在の酒類自動販売機の設置台数は、全国で11,468台となっており、平成8年3月31日現在の酒類自動販売機の設置台数と比べ17万台超が減少しています。

3 今後の取組

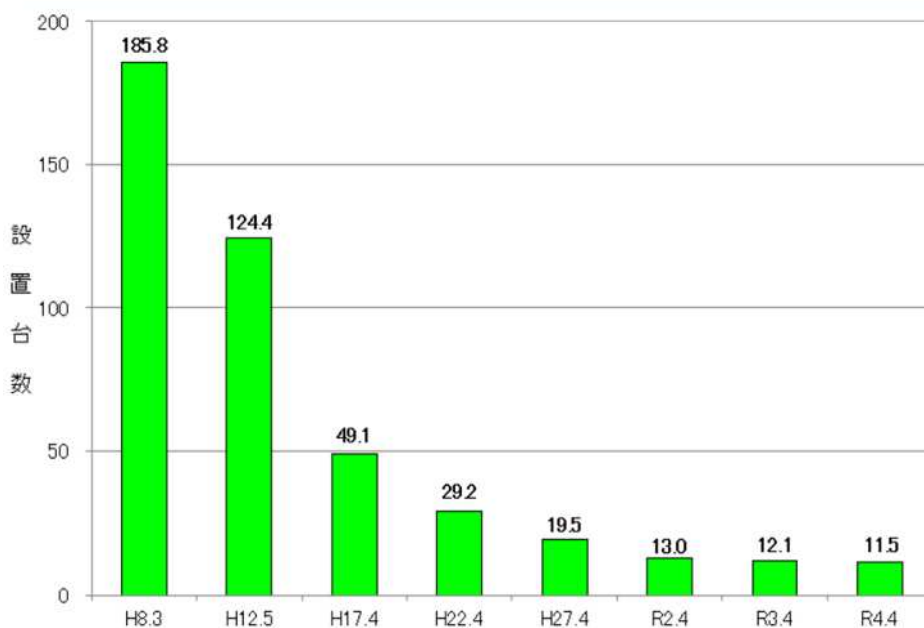
国税庁では、酒類自動販売機の自主的な撤廃に取り組む全国小売酒販組合中央会等と連携し、酒類の適正な販売管理の徹底のため、酒類自動販売機の撤廃に向けた取組について、今後も進めていくこととしています。

酒類自動販売機の設置状況

令和4年4月1日現在の酒類自動販売機の設置状況		
	平成8年3月31日現在の設置台数	令和4年4月1日現在の設置台数
	台	台
全国計	185,829	11,468
札幌国税局管内	3,964	29
仙台国税局管内	12,072	370
関東信越国税局管内	23,057	1,258
東京国税局管内	30,520	1,263
金沢国税局管内	5,808	164
名古屋国税局管内	19,707	1,006
大阪国税局管内	41,021	4,621
広島国税局管内	18,603	813
高松国税局管内	10,640	799
福岡国税局管内	11,455	590
熊本国税局管内	8,787	555
沖縄国税事務所管内	195	0

注 設置台数等は、令和4年5月31日までに提出された報告書を集計したものである。

酒類自動販売機の設置台数の推移

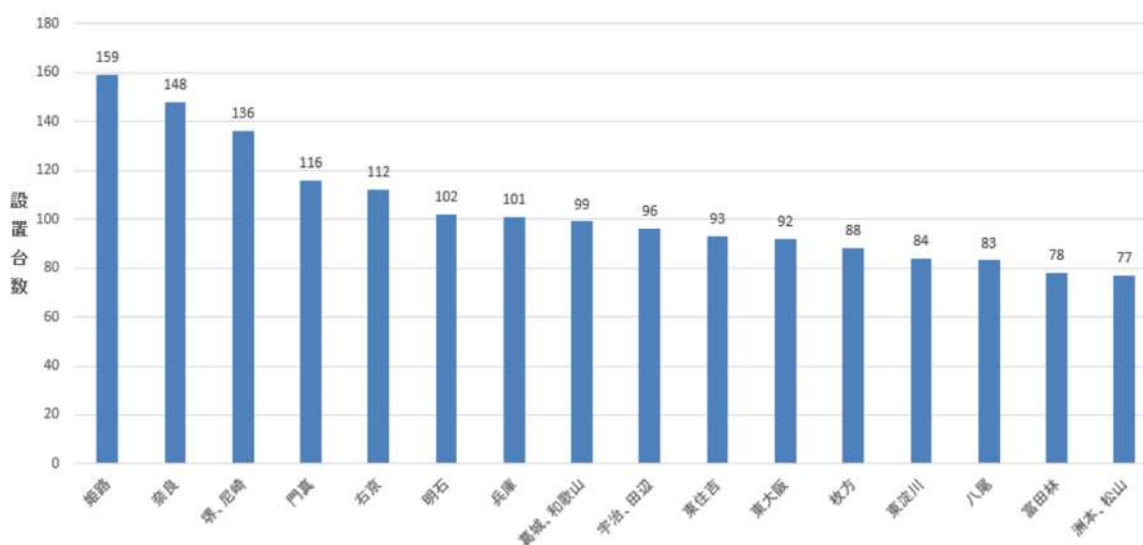


酒類自動販売機 税務署管轄別設置台数（上位20署）

（単位：台）

順位	令和4年度当初設置台数	管轄税務署（局所）
1	159	姫路（大阪局）
2	148	奈良（大阪局）
3	136	堺（大阪局）
3	136	尼崎（大阪局）
5	116	門真（大阪局）
6	112	右京（大阪局）
7	102	明石（大阪局）
8	101	兵庫（大阪局）
9	99	葛城（大阪局）
9	99	和歌山（大阪局）
11	96	宇治（大阪局）
11	96	田辺（大阪局）
13	93	東住吉（大阪局）
14	92	東大阪（大阪局）
15	88	枚方（大阪局）
16	84	東淀川（大阪局）
17	83	八尾（大阪局）
18	78	富田林（大阪局）
19	77	洲本（大阪局）
19	77	松山（高松局）

酒類自動販売機税務署管轄別設置台数

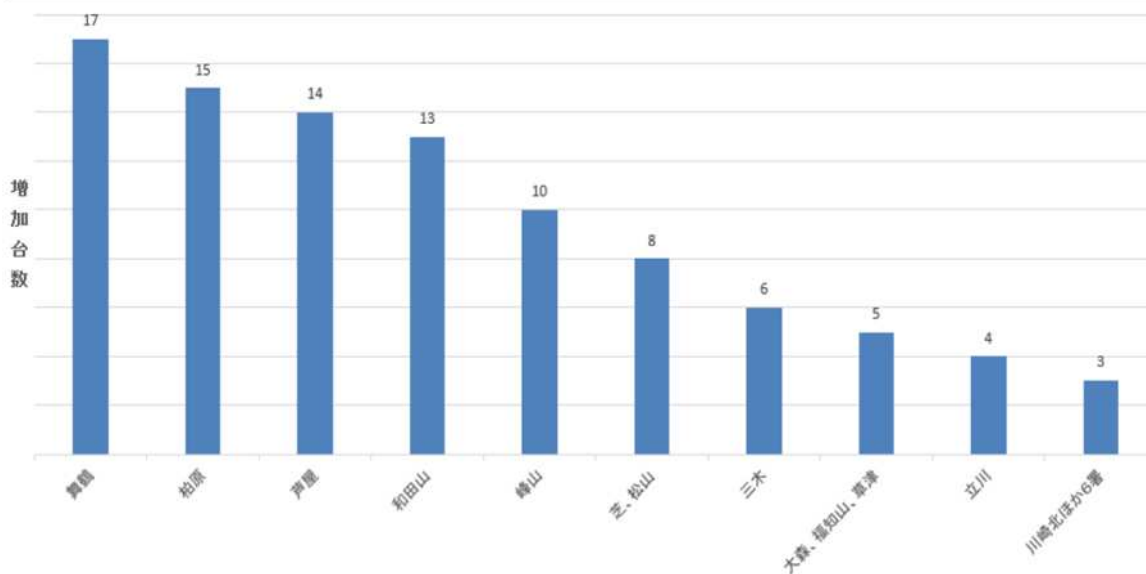


酒類自動販売機 税務署管轄別増加台数（上位19署）

（単位：台）

増加台数	管轄税務署（局所）	令和3年度当初 設置台数	令和4年度当初 設置台数
17	舞鶴（大阪局）	24	41
15	柏原（大阪局）	28	43
14	芦屋（大阪局）	59	73
13	和田山（大阪局）	25	38
10	峰山（大阪局）	17	27
8	芝（東京局）	19	27
8	松山（高松局）	69	77
6	三木（大阪局）	13	19
5	大森（東京局）	4	9
5	福知山（大阪局）	28	33
5	草津（大阪局）	29	34
4	立川（東京局）	9	13
3	川崎北（東京局）	14	17
3	千葉西（東京局）	19	22
3	北（大阪局）	20	23
3	泉大津（大阪局）	52	55
3	門真（大阪局）	113	116
3	益田（広島局）	12	15
3	土庄（高松局）	3	6

酒類自動販売機税務署管轄別増加台数



酒類自動販売機 税務署管轄別減少台数（上位21署）

（単位：台）

減少台数	管轄税務署（局所）	令和3年度当初 設置台数	令和4年度当初 設置台数
17	姫路（大阪局）	176	159
16	東住吉（大阪局）	109	93
15	徳島（高松局）	81	66
13	岐阜南（名古屋局）	37	24
12	龍野（大阪局）	68	56
12	今治（高松局）	43	31
11	柏（東京局）	56	45
11	東大阪（大阪局）	103	92
11	和歌山（大阪局）	110	99
11	高知（高松局）	83	72
10	豊橋（名古屋局）	55	45
10	鹿児島（熊本局）	63	53
9	清水（名古屋局）	31	22
9	西成（大阪局）	59	50
9	吹田（大阪局）	67	58
9	枚方（大阪局）	97	88
8	盛岡（仙台局）	17	9
8	富士（名古屋局）	22	14
8	堺（大阪局）	144	136
8	尼崎（大阪局）	144	136
8	佐世保（福岡局）	30	22

酒類自動販売機税務署管轄別減少台数

