
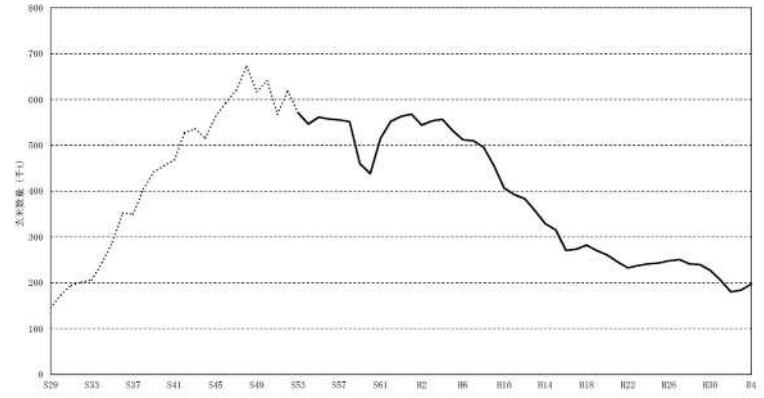




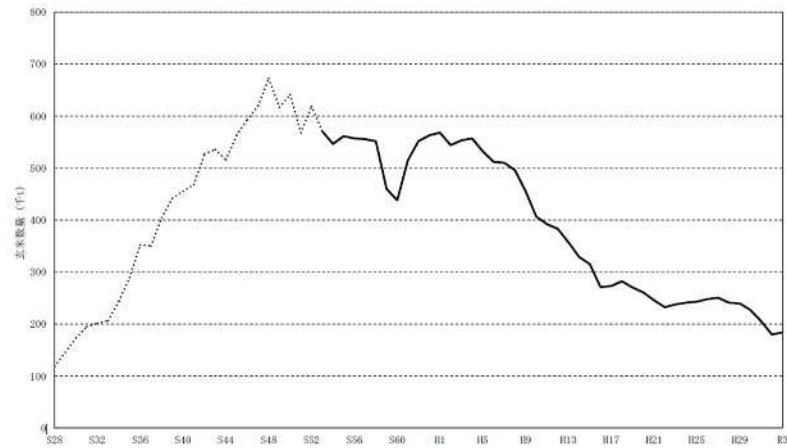
# 正誤表

正	誤
<p>R4BY 公表資料</p> <p>〈参考2〉清酒製造数量（アルコール分20度換算数量）の推移</p>  <p>(注) 1. 昭和52年以前の値については、本調査開始以前に本調査とは体系の異なる調査の結果から算出された値であるため、参考値となります。 2. 清酒製造数量のピークは昭和48年です。</p> <p>〈参考3〉玄米使用数量の推移</p>  <p>(注) 1. 昭和52年以前の値については、本調査開始以前に本調査とは体系の異なる調査の結果から算出された値であるため、参考値となります。 2. 玄米使用数量のピークは昭和48年です。</p>	<p>R4BY 公表資料</p> <p>〈参考2〉清酒製造数量（アルコール分20度換算数量）の推移</p>  <p>(注) 1. 昭和52年以前の値については、本調査開始以前に本調査とは体系の異なる調査の結果から算出された値であるため、参考値となります。 2. 清酒製造数量のピークは昭和48年です。</p> <p>〈参考3〉玄米使用数量の推移</p>  <p>(注) 1. 昭和52年以前の値については、本調査開始以前に本調査とは体系の異なる調査の結果から算出された値であるため、参考値となります。 2. 玄米使用数量のピークは昭和48年です。</p>

正

R3BY 公表資料

〈参考3〉玄米使用数量の推移



(注) 1. 昭和52年以前の値については、本調査開始以前に本調査とは体系の異なる調査の結果から算出された値であるため、参考値となります。  
2. 玄米使用数量のピークは昭和48年です。

誤

R3BY 公表資料

〈参考3〉玄米使用数量の推移



(注) 1. 昭和52年以前の値については、本調査開始以前に本調査とは体系の異なる調査の結果から算出された値であるため、参考値となります。  
2. 玄米使用数量のピークは昭和48年です。