

### 3 輸出取引の状況

**表 11** 企業区分別の輸出事業の回答者数

企業区分	事業者区分	回答者数	輸出事業者		
			酒類製造者等	酒類卸売業者	
合計		者 5,034	者 1,333	者 935	者 398
	大企業	112	33	12	21
	中小企業	4,498	1,263	902	361
	個人事業者	424	37	21	16

**表 12** 輸出数量規模別の輸出事業者数

**【全酒類】**

輸出数量規模	事業者区分	輸出事業者数		
		酒類製造者等	酒類卸売業者	
輸出事業者 (酒類事業者に占める割合)		者 1,333 (26.5%)	者 935 (33.0%)	者 398 (18.1%)
	100kl以上	96	52	44
	10kl以上100kl未満	257	177	80
	5kl以上10kl未満	138	94	44
	1kl以上5kl未満	335	242	93
	1kl未満	507	370	137

**【清酒】**

輸出数量規模	事業者区分	輸出事業者数		
		酒類製造者等	酒類卸売業者	
輸出事業者 (酒類事業者に占める割合)		者 954 (27.6%)	者 663 (52.7%)	者 291 (13.2%)
	100kl以上	51	26	25
	10kl以上100kl未満	176	133	43
	5kl以上10kl未満	99	71	28
	1kl以上5kl未満	273	202	71
	1kl未満	355	231	124

【単式蒸留焼酎】

事業者区分 輸出数量規模	輸出事業者数		
		酒類製造者等	酒類卸売業者
輸出事業者 (酒類事業者に占める割合)	者 301 (10.7%)	者 186 (30.0%)	者 115 (5.2%)
100kl以上	5	-	5
10kl以上100kl未満	22	12	10
5kl以上10kl未満	17	9	8
1kl以上5kl未満	57	29	28
1kl未満	200	136	64

【ウイスキー】

事業者区分 輸出数量規模	輸出事業者数		
		酒類製造者等	酒類卸売業者
輸出事業者 (酒類事業者に占める割合)	者 209 (8.9%)	者 66 (41.5%)	者 143 (6.5%)
100kl以上	13	9	4
10kl以上100kl未満	30	16	14
5kl以上10kl未満	14	4	10
1kl以上5kl未満	43	11	32
1kl未満	109	26	83

(注) 1 「全酒類」の酒類事業者に占める割合は、表1の回答者数のカッコ書きを母数としている。例えば、「酒類製造者等」に係る酒類事業者に占める割合については、表1の「酒類製造者等」の合計値を母数としている。

2 「清酒」、「単式蒸留焼酎」及び「ウイスキー」の酒類事業者に占める割合は、「表1 事業者区分の回答者数」の各回答者数と酒類卸売業者の合計値を母数としている。ただし、「ウイスキー」については、「表1 事業者区分の回答者数」の「ウイスキー・ブランデー」のうち、「ウイスキー」に係る事業者を母数としている。

表 13

## 輸出先国（地域）別の輸出事業の回答者数及び企業区分別の構成（輸出金額上位 10 か国（地域））

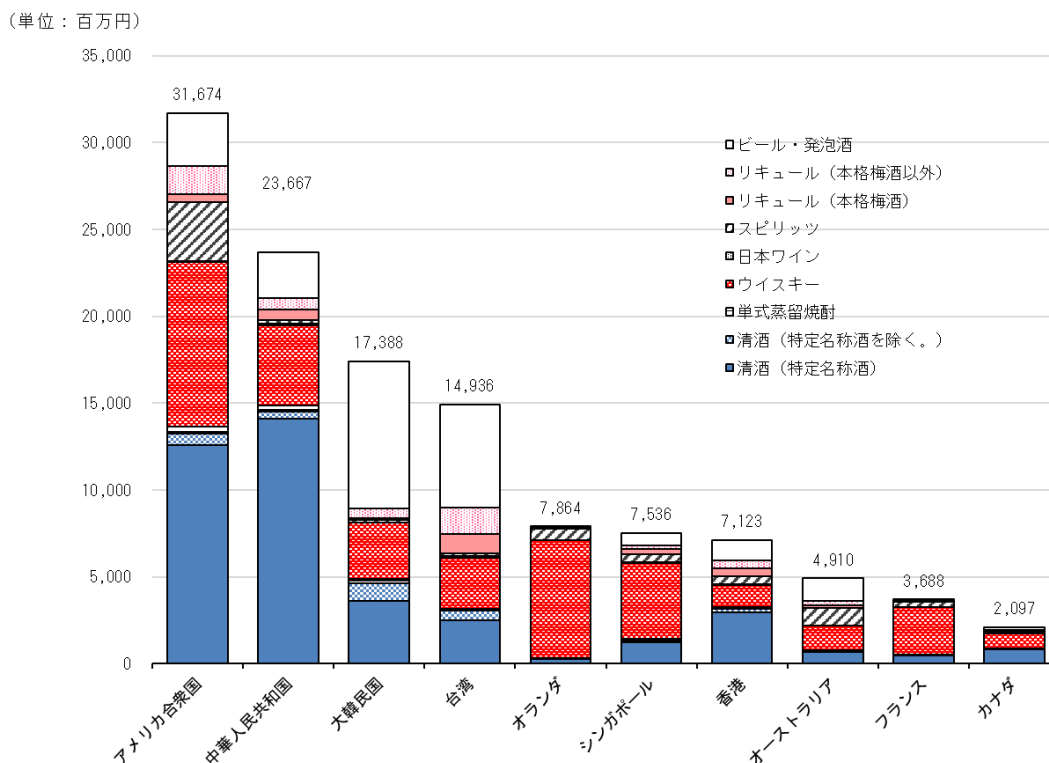
輸出先国(地域) 企業区分	アメリカ 合衆国	中華人民 共和国	大韓民国	台湾	オランダ	シンガ ポール	香港	オースト ラリア	フランス	カナダ	回答者数
大企業	者 14	者 14	者 14	者 18	者 5	者 13	者 17	者 10	者 8	者 8	者 39
中小企業	348	363	297	568	126	451	533	275	253	145	1,601
個人事業者	3	7	0	9	1	7	7	4	3	1	74
合計	365	384	311	595	132	471	557	289	264	154	1,714

回答者数に占める輸出先国ごとの割合

輸出先国(地域) 企業区分	アメリカ 合衆国	中華人民 共和国	大韓民国	台湾	オランダ	シンガ ポール	香港	オースト ラリア	フランス	カナダ
大企業	35.9%	35.9%	35.9%	46.2%	12.8%	33.3%	43.6%	25.6%	20.5%	20.5%
中小企業	21.7%	22.7%	18.6%	35.5%	7.9%	28.2%	33.3%	17.2%	15.8%	9.1%
個人事業者	4.1%	9.5%	0.0%	12.2%	1.4%	9.5%	9.5%	5.4%	4.1%	1.4%
合計	21.3%	22.4%	18.1%	34.7%	7.7%	27.5%	32.5%	16.9%	15.4%	9.0%

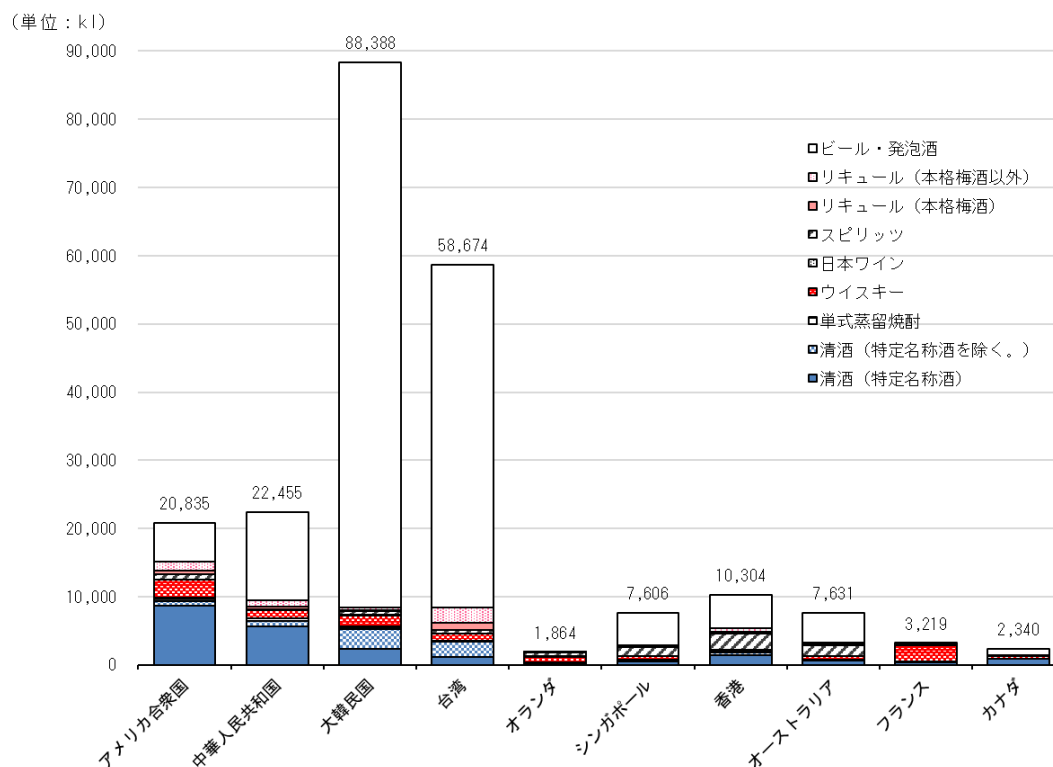
- (注) 1 輸出先国（地域）には、酒類の輸出金額が多い上位 10 か国を記載している。
- 2 回答者数については、調査表 C の回答者の合計であり、企業区分ごとの合計値ではない。

**図2** 輸出先国（地域）別の輸出金額及び品目の構成（輸出金額上位10か国（地域））



(注) RTD商品については、調査対象外のため、リキュール及びスピリッツに含まれていない。  
(以降、図3、表14から表19まで同じ)

**図3** 輸出先国（地域）別の輸出数量及び品目の構成（輸出金額上位10か国（地域））



**表 14 輸出先国（地域）別の輸出金額及び品目の構成（輸出金額上位 10 か国（地域））**

品目	輸出先国（地域） アメリカ合衆国	中華人民共和国	大韓民国	台湾	オランダ	シンガポール	香港	オーストラリア	フランス	カナダ	合計
	百万円	百万円	百万円	百万円	百万円	百万円	百万円	百万円	百万円	百万円	百万円
清酒（特定名称酒）	12,590	14,084	3,595	2,502	269	1,243	2,931	697	458	852	39,222
清酒（特定名称酒を除く。）	633	421	1,046	557	35	97	245	57	60	45	3,197
単式蒸留焼酎	423	371	264	88	7	73	59	12	19	5	1,322
ビール・発泡酒	3,041	2,639	8,470	5,968	10	749	1,201	1,305	35	130	23,549
ウイスキー	9,477	4,607	3,210	2,975	6,784	4,384	1,284	1,444	2,712	836	37,714
日本ワイン	72	73	9	54	24	30	71	11	13	7	365
スピリッツ	3,350	231	165	199	644	490	427	973	278	54	6,812
リキュール（本格梅酒）	474	619	99	1,080	54	279	483	151	37	51	3,327
リキュール（本格梅酒以外）	1,612	620	529	1,512	37	190	423	259	77	115	5,375
合計	31,674	23,667	17,388	14,936	7,864	7,536	7,123	4,910	3,688	2,097	120,883

輸出先国（地域）ごとの品目別輸出割合

品目	輸出先国（地域） アメリカ合衆国	中華人民共和国	大韓民国	台湾	オランダ	シンガポール	香港	オーストラリア	フランス	カナダ	合計
清酒（特定名称酒）	39.7%	59.5%	20.7%	16.8%	3.4%	16.5%	41.2%	14.2%	12.4%	40.6%	32.4%
清酒（特定名称酒を除く。）	2.0%	1.8%	6.0%	3.7%	0.4%	1.3%	3.4%	1.2%	1.6%	2.2%	2.6%
単式蒸留焼酎	1.3%	1.6%	1.5%	0.6%	0.1%	1.0%	0.8%	0.2%	0.5%	0.3%	1.1%
ビール・発泡酒	9.6%	11.2%	48.7%	40.0%	0.1%	9.9%	16.9%	26.6%	0.9%	6.2%	19.5%
ウイスキー	29.9%	19.5%	18.5%	19.9%	86.3%	58.2%	18.0%	29.4%	73.5%	39.9%	31.2%
日本ワイン	0.2%	0.3%	0.1%	0.4%	0.3%	0.4%	1.0%	0.2%	0.3%	0.3%	0.3%
スピリッツ	10.6%	1.0%	1.0%	1.3%	8.2%	6.5%	6.0%	19.8%	7.5%	2.6%	5.6%
リキュール（本格梅酒）	1.5%	2.6%	0.6%	7.2%	0.7%	3.7%	6.8%	3.1%	1.0%	2.4%	2.8%
リキュール（本格梅酒以外）	5.1%	2.6%	3.0%	10.1%	0.5%	2.5%	5.9%	5.3%	2.1%	5.5%	4.4%

品目ごとの輸出先国（地域）別輸出割合

品目	輸出先国（地域） アメリカ合衆国	中華人民共和国	大韓民国	台湾	オランダ	シンガポール	香港	オーストラリア	フランス	カナダ
清酒（特定名称酒）	32.1%	35.9%	9.2%	6.4%	0.7%	3.2%	7.5%	1.8%	1.2%	2.2%
清酒（特定名称酒を除く。）	19.8%	13.2%	32.7%	17.4%	1.1%	3.0%	7.7%	1.8%	1.9%	1.4%
単式蒸留焼酎	32.0%	28.1%	20.0%	6.6%	0.5%	5.6%	4.4%	0.9%	1.5%	0.4%
ビール・発泡酒	12.9%	11.2%	36.0%	25.3%	0.0%	3.2%	5.1%	5.5%	0.1%	0.6%
ウイスキー	25.1%	12.2%	8.5%	7.9%	18.0%	11.6%	3.4%	3.8%	7.2%	2.2%
日本ワイン	19.7%	20.1%	2.6%	14.7%	6.7%	8.3%	19.3%	3.0%	3.5%	2.0%
スピリッツ	49.2%	3.4%	2.4%	2.9%	9.5%	7.2%	6.3%	14.3%	4.1%	0.8%
リキュール（本格梅酒）	14.3%	18.6%	3.0%	32.5%	1.6%	8.4%	14.5%	4.5%	1.1%	1.5%
リキュール（本格梅酒以外）	30.0%	11.5%	9.8%	28.1%	0.7%	3.5%	7.9%	4.8%	1.4%	2.1%
合計	26.2%	19.6%	14.4%	12.4%	6.5%	6.2%	5.9%	4.1%	3.1%	1.7%

表 15

## 輸出先国（地域）別の輸出数量及び品目の構成（輸出金額上位 10 か国（地域））

品目	輸出先国（地域） アメリカ合衆国	中華人民共和国	大韓民国	台湾	オランダ	シンガポール	香港	オーストラリア	フランス	カナダ	合計
清酒（特定名称酒）	8,683	5,578	2,351	1,160	214	501	1,365	664	337	844	21,698
清酒（特定名称酒を除く。）	681	799	2,925	2,267	126	148	460	65	97	61	7,629
単式蒸留焼酎	437	480	319	71	6	66	59	12	12	5	1,467
ビール・発泡酒	5,729	13,050	79,965	50,260	22	4,678	4,941	4,381	86	878	163,990
ウイスキー	2,636	1,172	1,688	1,090	866	593	270	554	2,364	374	11,606
日本ワイン	29	44	2	26	7	34	13	5	4	2	164
スピリッツ	814	43	578	493	541	1,199	2,354	1,593	218	33	7,865
リキュール（本格梅酒）	535	480	83	1,081	41	201	333	151	29	44	2,977
リキュール（本格梅酒以外）	1,290	809	476	2,227	41	187	509	208	72	100	5,919
合計	20,835	22,455	88,388	58,674	1,864	7,606	10,304	7,631	3,219	2,340	223,316

## 輸出先国（地域）ごとの品目別輸出割合

品目	輸出先国（地域） アメリカ合衆国	中華人民共和国	大韓民国	台湾	オランダ	シンガポール	香港	オーストラリア	フランス	カナダ	合計
清酒（特定名称酒）	41.7%	24.8%	2.7%	2.0%	11.5%	6.6%	13.2%	8.7%	10.5%	36.1%	9.7%
清酒（特定名称酒を除く。）	3.3%	3.6%	3.3%	3.9%	6.7%	1.9%	4.5%	0.8%	3.0%	2.6%	3.4%
単式蒸留焼酎	2.1%	2.1%	0.4%	0.1%	0.3%	0.9%	0.6%	0.2%	0.4%	0.2%	0.7%
ビール・発泡酒	27.5%	58.1%	90.5%	85.7%	1.2%	61.5%	48.0%	57.4%	2.7%	37.5%	73.4%
ウイスキー	12.6%	5.2%	1.9%	1.9%	46.5%	7.8%	2.6%	7.3%	73.4%	16.0%	5.2%
日本ワイン	0.1%	0.2%	0.0%	0.0%	0.4%	0.4%	0.1%	0.1%	0.1%	0.1%	0.1%
スピリッツ	3.9%	0.2%	0.7%	0.8%	29.0%	15.8%	22.8%	20.9%	6.8%	1.4%	3.5%
リキュール（本格梅酒）	2.6%	2.1%	0.1%	1.8%	2.2%	2.6%	3.2%	2.0%	0.9%	1.9%	1.3%
リキュール（本格梅酒以外）	6.2%	3.6%	0.5%	3.8%	2.2%	2.5%	4.9%	2.7%	2.2%	4.3%	2.7%

## 品目ごとの輸出先国（地域）別輸出割合

品目	輸出先国（地域） アメリカ合衆国	中華人民共和国	大韓民国	台湾	オランダ	シンガポール	香港	オーストラリア	フランス	カナダ
清酒（特定名称酒）	40.0%	25.7%	10.8%	5.3%	1.0%	2.3%	6.3%	3.1%	1.6%	3.9%
清酒（特定名称酒を除く。）	8.9%	10.5%	38.3%	29.7%	1.6%	1.9%	6.0%	0.8%	1.3%	0.8%
単式蒸留焼酎	29.8%	32.7%	21.7%	4.8%	0.4%	4.5%	4.1%	0.8%	0.8%	0.3%
ビール・発泡酒	3.5%	8.0%	48.8%	30.6%	0.0%	2.9%	3.0%	2.7%	0.1%	0.5%
ウイスキー	22.7%	10.1%	14.5%	9.4%	7.5%	5.1%	2.3%	4.8%	20.4%	3.2%
日本ワイン	17.7%	26.6%	1.4%	15.7%	4.3%	20.4%	7.7%	3.0%	2.1%	1.1%
スピリッツ	10.3%	0.5%	7.3%	6.3%	6.9%	15.2%	29.9%	20.3%	2.8%	0.4%
リキュール（本格梅酒）	18.0%	16.1%	2.8%	36.3%	1.4%	6.7%	11.2%	5.1%	1.0%	1.5%
リキュール（本格梅酒以外）	21.8%	13.7%	8.0%	37.6%	0.7%	3.2%	8.6%	3.5%	1.2%	1.7%
合計	9.3%	10.1%	39.6%	26.3%	0.8%	3.4%	4.6%	3.4%	1.4%	1.0%

**表 16 品目別の輸出金額上位 10 か国（地域）**

順位	品目	清酒(特定名称酒)		清酒(特定名称酒を除く。)		単式蒸留焼酎		ビール・発泡酒		ウイスキー		日本ワイン		スピリッツ		リキュール(本格梅酒)		リキュール(本格梅酒以外)	
		輸出先国(地域)	金額	輸出先国(地域)	金額	輸出先国(地域)	金額	輸出先国(地域)	金額	輸出先国(地域)	金額	輸出先国(地域)	金額	輸出先国(地域)	金額	輸出先国(地域)	金額	輸出先国(地域)	金額
			百万円		百万円		百万円		百万円		百万円		百万円		百万円		百万円		百万円
1	中華人民共和国	14,084	大韓民国	1,046	アメリカ合衆国	423	大韓民国	8,470	アメリカ合衆国	9,477	中華人民共和国	73	アメリカ合衆国	3,350	台湾	1,080	アメリカ合衆国	1,612	
2	アメリカ合衆国	12,590	アメリカ合衆国	633	中華人民共和国	371	台湾	5,968	オランダ	6,784	アメリカ合衆国	72	オーストラリア	973	中華人民共和国	619	台湾	1,512	
3	大韓民国	3,595	台湾	557	大韓民国	264	アメリカ合衆国	3,041	中華人民共和国	4,607	香港	71	オランダ	644	香港	483	中華人民共和国	620	
4	香港	2,931	中華人民共和国	421	台湾	88	中華人民共和国	2,639	シンガポール	4,384	台湾	54	シンガポール	490	アメリカ合衆国	474	大韓民国	529	
5	台湾	2,502	香港	245	シンガポール	73	オーストラリア	1,305	大韓民国	3,210	シンガポール	30	香港	427	シンガポール	279	香港	423	
6	シンガポール	1,243	シンガポール	97	香港	59	香港	1,201	台湾	2,975	オランダ	24	フランス	278	タイ	166	オーストラリア	259	
7	カナダ	852	イタリア	92	タイ	55	シンガポール	749	フランス	2,712	英国	17	中華人民共和国	231	オーストラリア	151	シンガポール	190	
8	オーストラリア	697	タイ	85	ベトナム	52	ドイツ	611	オーストラリア	1,444	タイ	14	台湾	199	ベトナム	135	マレーシア	121	
9	英国	570	マレーシア	78	アジア/その他不明	48	アジア/その他不明	395	香港	1,284	西欧/その他不明	13	ベトナム	171	大韓民国	99	カナダ	115	
10	アジア/その他不明	522	アジア/その他不明	74	マレーシア	26	ニュージーランド	219	カナダ	836	フランス	13	大韓民国	165	マレーシア	90	ドイツ	87	

**表 17 品目別の輸出数量上位 10 か国（地域）**

順位	品目	清酒(特定名称酒)		清酒(特定名称酒を除く。)		単式蒸留焼酎		ビール・発泡酒		ウイスキー		日本ワイン		スピリッツ		リキュール(本格梅酒)		リキュール(本格梅酒以外)	
		輸出先国(地域)	数量	輸出先国(地域)	数量	輸出先国(地域)	数量	輸出先国(地域)	数量	輸出先国(地域)	数量	輸出先国(地域)	数量	輸出先国(地域)	数量	輸出先国(地域)	数量	輸出先国(地域)	数量
			kl		kl		kl		kl		kl		kl		kl		kl		kl
1	アメリカ合衆国	8,683	大韓民国	2,925	中華人民共和国	480	大韓民国	79,965	アメリカ合衆国	2,636	中華人民共和国	44	香港	2,354	台湾	1,081	台湾	2,227	
2	中華人民共和国	5,578	台湾	2,267	アメリカ合衆国	437	台湾	50,260	フランス	2,364	シンガポール	34	オーストラリア	1,593	アメリカ合衆国	535	アメリカ合衆国	1,290	
3	大韓民国	2,351	中華人民共和国	799	大韓民国	319	中華人民共和国	13,050	大韓民国	1,688	アメリカ合衆国	29	シンガポール	1,199	中華人民共和国	480	中華人民共和国	809	
4	香港	1,365	アメリカ合衆国	681	マカオ	77	アメリカ合衆国	5,729	中華人民共和国	1,172	台湾	26	アメリカ合衆国	814	香港	333	香港	509	
5	台湾	1,160	香港	460	台湾	71	香港	4,941	台湾	1,090	香港	13	大韓民国	578	シンガポール	201	大韓民国	476	
6	カナダ	844	タイ	336	シンガポール	66	シンガポール	4,678	オランダ	866	英国	9	オランダ	541	タイ	163	オーストラリア	208	
7	オーストラリア	664	ドイツ	325	ベトナム	63	オーストラリア	4,381	シンガポール	593	オランダ	7	台湾	493	オーストラリア	151	シンガポール	187	
8	シンガポール	501	イタリア	265	香港	59	アジア/その他不明	3,313	オーストラリア	554	オーストラリア	5	英国	379	ベトナム	109	カナダ	100	
9	英国	498	マレーシア	154	タイ	57	ニュージーランド	1,778	カナダ	374	タイ	5	ドイツ	266	ドイツ	87	マレーシア	93	
10	ドイツ	399	シンガポール	148	アジア/その他不明	43	カナダ	878	中東欧ロシア/その他不明	358	西欧/その他不明	4	フランス	218	マレーシア	85	タイ	78	

**表 18 輸出先国（地域）別の 1L 当たり平均取引単価（輸出金額上位 10 か国（地域））**

品目	輸出先国(地域)									
	アメリカ合衆国	中華人民共和国	大韓民国	台湾	オランダ	シンガポール	香港	オーストラリア	フランス	カナダ
	円/L	円/L	円/L	円/L	円/L	円/L	円/L	円/L	円/L	円/L
清酒（特定名称酒）	1,450	2,525	1,529	2,156	1,260	2,479	2,148	1,051	1,359	1,010
清酒（特定名称酒を除く。）	930	527	358	246	278	658	532	885	614	740
単式蒸留焼酎	968	773	829	1,245	1,156	1,117	989	969	1,603	1,049
ビール・発泡酒	531	202	106	119	447	160	243	298	403	149
ウイスキー	3,596	3,932	1,902	2,729	7,831	7,390	4,760	2,608	1,147	2,235
日本ワイン	2,475	1,677	4,051	2,086	3,468	900	5,544	2,243	3,668	3,871
スピリッツ	4,117	5,375	286	404	1,190	409	181	611	1,271	1,643
リキュール（本格梅酒）	887	1,290	1,189	1,000	1,304	1,392	1,448	1,002	1,290	1,159
リキュール（本格梅酒以外）	1,250	766	1,111	679	893	1,017	831	1,250	1,065	1,151

**図 4 清酒の輸出に占める特定名称酒の割合**

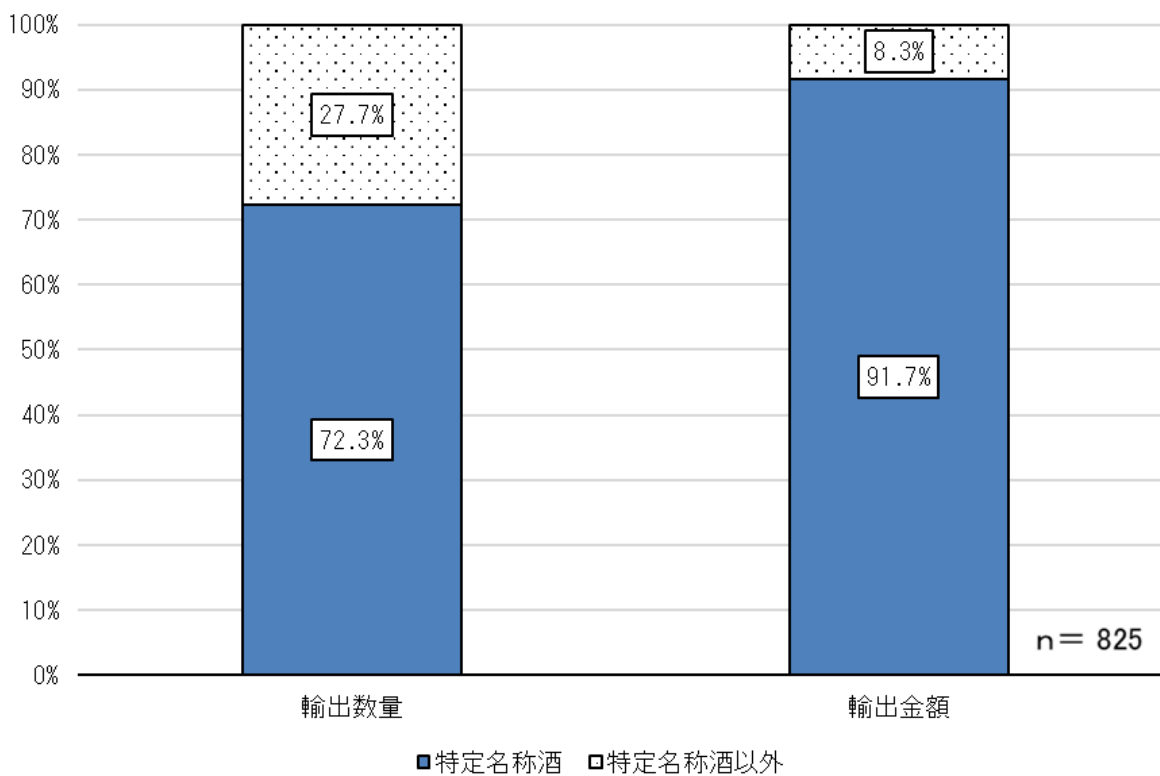
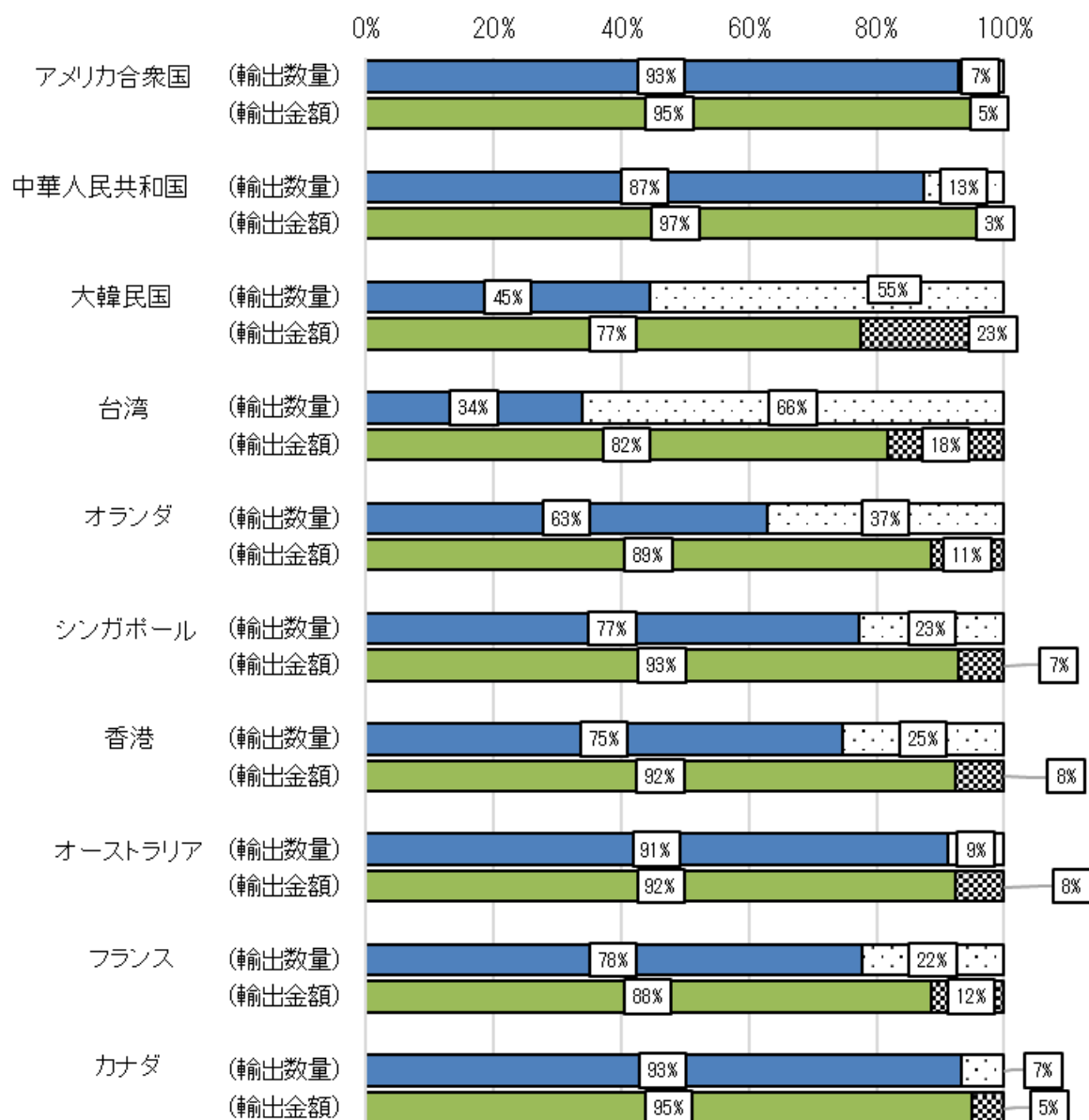


図5 清酒の輸出に占める特定名称酒の割合（輸出先国（地域）別）



■ (輸出数量)特定名称酒     (輸出数量)特定名称酒以外  
■ (輸出金額)特定名称酒     (輸出金額)特定名称酒以外

n = 825

表 19

## 都道府県別の酒類の輸出状況

局所名	都道府県別	回答者数	輸出数量 kl	輸出金額 百万円	輸出数量上位品目			主要品目の主な輸出先国（地域）		
					1位	2位	3位	1位	2位	3位
札幌	北海道	32	1,053	2,221	ウイスキー	清酒	発泡酒	フランス	アメリカ	中華人民共和国
仙台	青森	12	102	130	清酒	ブランデー	-	アメリカ	大韓民国	台湾
	岩手	17	227	328	清酒	リキュール	ビール	アメリカ	中華人民共和国	大韓民国
	宮城	25	266	644	清酒	リキュール	ウイスキー	アメリカ	アジア/その他不明	香港
	秋田	27	352	472	清酒	リキュール	単式蒸留焼酎	アメリカ	中華人民共和国	ブラジル
	山形	45	415	637	清酒	リキュール	ウイスキー	アメリカ	中華人民共和国	台湾
	福島	27	226	328	清酒	リキュール	雑酒	アメリカ	カナダ	台湾
関東信越	茨城	16	684	369	ビール	清酒	発泡酒	アメリカ	西欧/その他不明	英国
	栃木	22	304	200	清酒	リキュール	果実酒	大韓民国	アメリカ	オランダ
	群馬	11	165	147	ビール	清酒	リキュール	アメリカ	ベトナム	台湾
	埼玉	28	1,573	2,383	清酒	ビール	ウイスキー	大韓民国	台湾	中華人民共和国
	新潟	66	2,864	2,748	清酒	ウイスキー	リキュール	大韓民国	アメリカ	台湾
	長野	54	546	745	清酒	リキュール	ビール	香港	アメリカ	台湾
東京	千葉	25	1,078	1,266	スピリッツ	リキュール	清酒	中華人民共和国	アメリカ	大韓民国
	東京	160	208,095	83,930	ビール	リキュール	発泡酒	大韓民国	台湾	中華人民共和国
	神奈川	39	1,652	1,969	清酒	ウイスキー	リキュール	フランス	アメリカ	中華人民共和国
	山梨	35	1,163	1,153	ウイスキー	スピリッツ	清酒	大韓民国	中華人民共和国/その他不明	西欧/その他不明
金沢	富山	13	94	530	清酒	ウイスキー	リキュール	台湾	アメリカ	香港
	石川	15	100	197	清酒	リキュール	単式蒸留焼酎	アメリカ	香港	中華人民共和国
	福井	18	205	461	清酒	リキュール	単式蒸留焼酎	アメリカ	中華人民共和国	香港
名古屋	岐阜	30	871	613	清酒	リキュール	スピリッツ	中華人民共和国	アメリカ	香港
	静岡	23	328	445	清酒	ビール	リキュール	アメリカ	中華人民共和国	大韓民国
	愛知	40	936	2,509	清酒	リキュール	スピリッツ	香港	中華人民共和国	シンガポール
	三重	14	61	112	清酒	ビール	リキュール	中華人民共和国	台湾	香港
大阪	滋賀	24	138	210	清酒	ウイスキー	リキュール	大韓民国	アメリカ	台湾
	京都	35	6,443	4,191	清酒	リキュール	みりん	台湾	アメリカ	大韓民国
	大阪	60	5,099	9,852	リキュール	ウイスキー	清酒	中華人民共和国	アメリカ	台湾
	兵庫	57	13,684	8,722	清酒	リキュール	ビール	アメリカ	台湾	大韓民国
	奈良	18	624	871	リキュール	清酒	スピリッツ	台湾	アメリカ	中華人民共和国
	和歌山	24	281	295	リキュール	清酒	ビール	台湾	中華人民共和国	アメリカ
広島	鳥取	16	176	235	清酒	単式蒸留焼酎	リキュール	アメリカ	大韓民国	ロシア
	島根	22	308	399	清酒	リキュール	ウイスキー	アメリカ	台湾	大韓民国
	岡山	21	87	137	清酒	リキュール	ビール	アメリカ	台湾	フランス
	広島	23	622	854	清酒	ウイスキー	リキュール	フランス	アメリカ	大韓民国
	山口	21	2,946	8,915	清酒	ウイスキー	ビール	中華人民共和国	アメリカ	大韓民国
高松	徳島	5	37	52	清酒	リキュール	ウイスキー	アメリカ	香港	シンガポール
	香川	5	48	113	清酒	リキュール	-	アメリカ	インド	大韓民国
	愛媛	19	77	141	リキュール	清酒	ビール	台湾	中華人民共和国/その他不明	中華人民共和国
	高知	11	275	330	清酒	スピリッツ	リキュール	アメリカ	大韓民国	中華人民共和国
福岡	福岡	33	876	1,037	清酒	リキュール	単式蒸留焼酎	大韓民国	アメリカ	台湾
	佐賀	18	97	145	清酒	単式蒸留焼酎	リキュール	中華人民共和国	大韓民国	アメリカ
	長崎	11	78	93	清酒	ウイスキー	リキュール	中華人民共和国	大韓民国	台湾
熊本	熊本	23	198	188	スピリッツ	清酒	リキュール	大韓民国	中華人民共和国	アメリカ
	大分	16	96	125	清酒	リキュール	単式蒸留焼酎	台湾	カナダ	中華人民共和国
	宮崎	16	51	56	単式蒸留焼酎	リキュール	スピリッツ	台湾	ベトナム	ブラジル
	鹿児島	36	507	782	ウイスキー	単式蒸留焼酎	リキュール	アメリカ	大韓民国	中華人民共和国
沖縄	沖縄	25	7,257	1,498	ビール	スピリッツ	発泡酒	台湾	オーストラリア	アメリカ
全国計		1,333	263,365	143,774	ビール	リキュール	清酒	大韓民国	台湾	中華人民共和国

(注) 「輸出数量上位品目」については、輸出数量が多い上位3品目を、「主要品目の主な輸出先国（地域）」は、主要品目（清酒、単式蒸留焼酎、ビール・発泡酒、ウイスキー、日本ワイン、スピリッツ及びリキュール）の総輸出数量の輸出先国（地域）上位3か国を記載している。