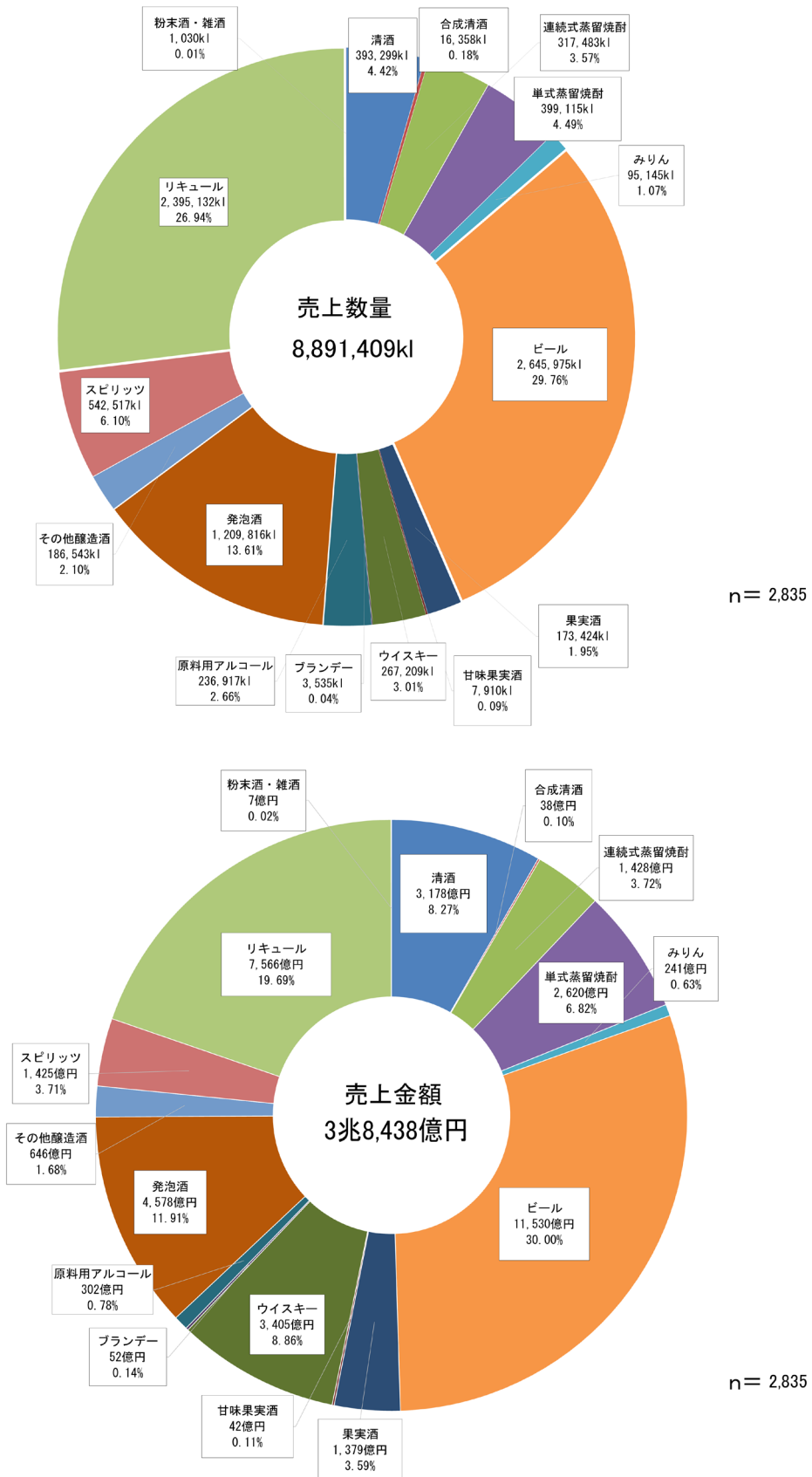


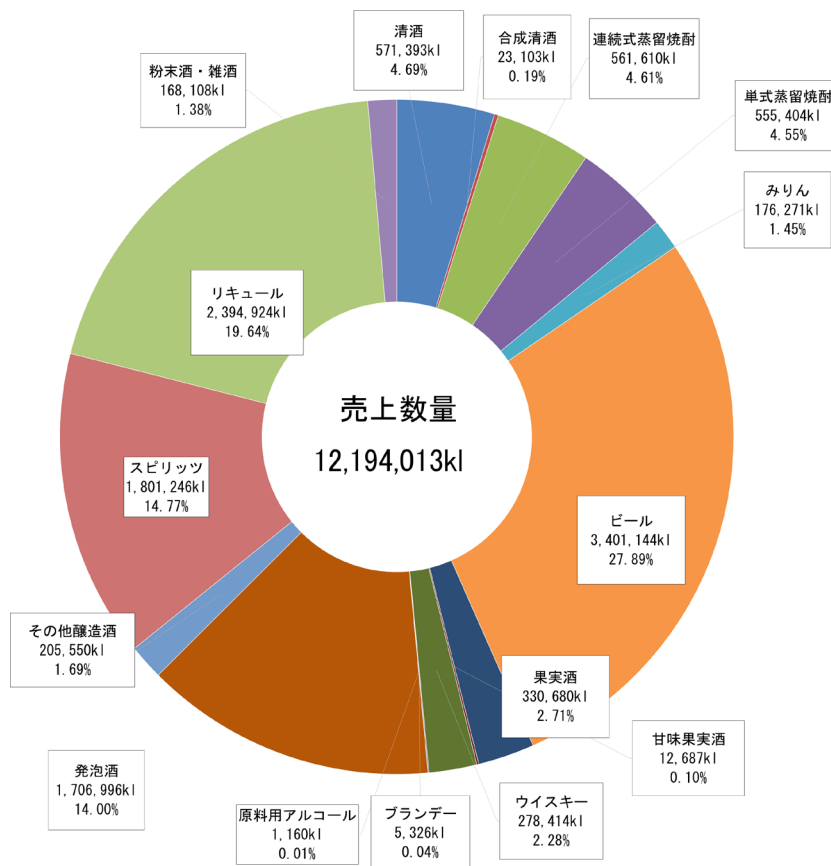
2 酒類の取引状況

図1 品目別の売上（輸出）数量及び売上（輸出）金額の構成比

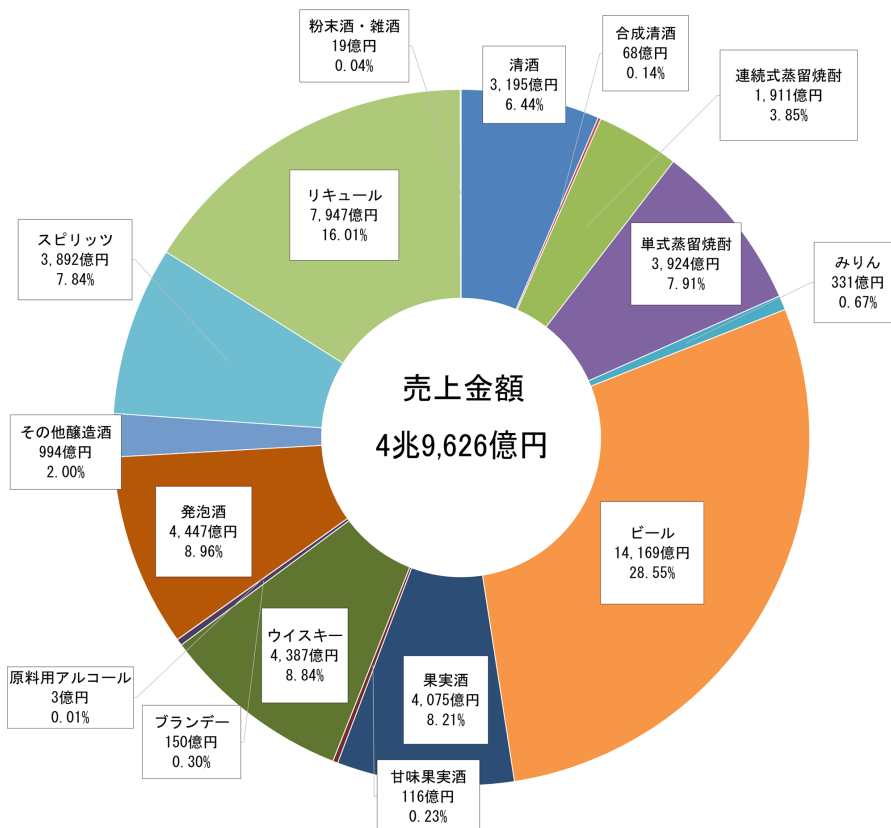
【国内取引（酒類製造者等）】



【国内取引（酒類卸売業者）】



n = 2,199



n = 2,199

【輸出取引】

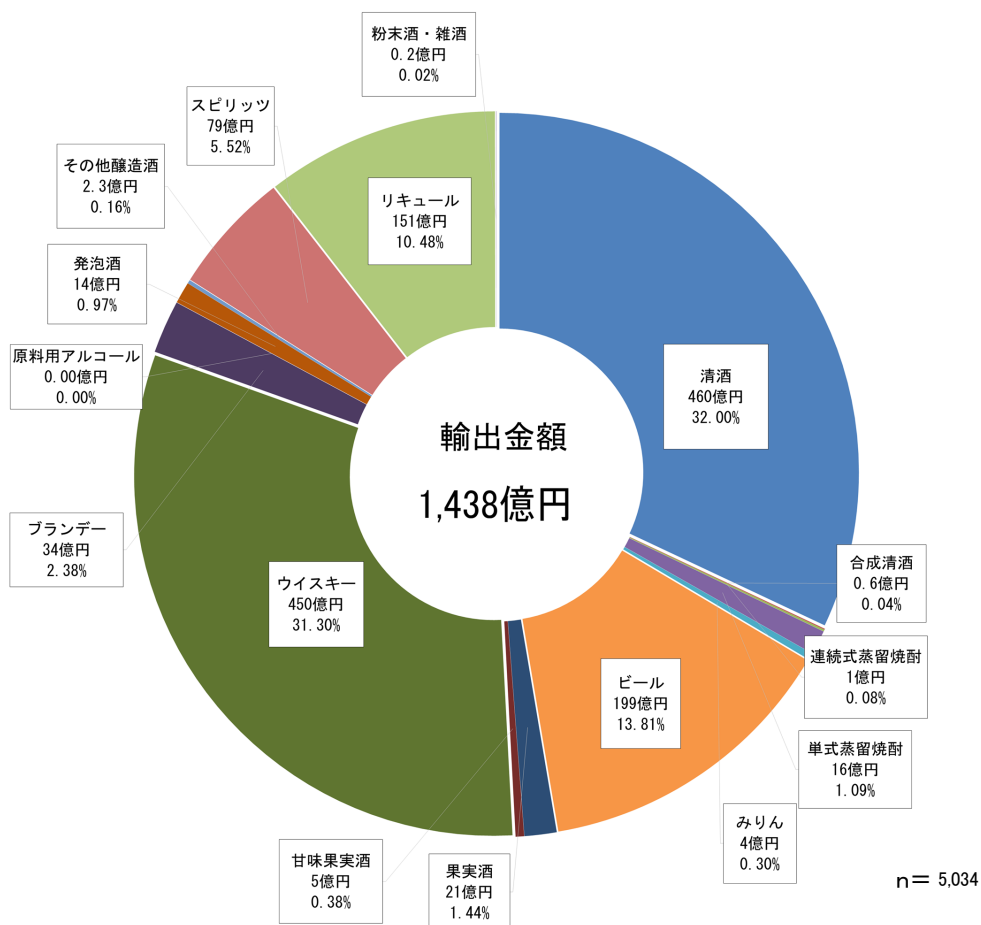
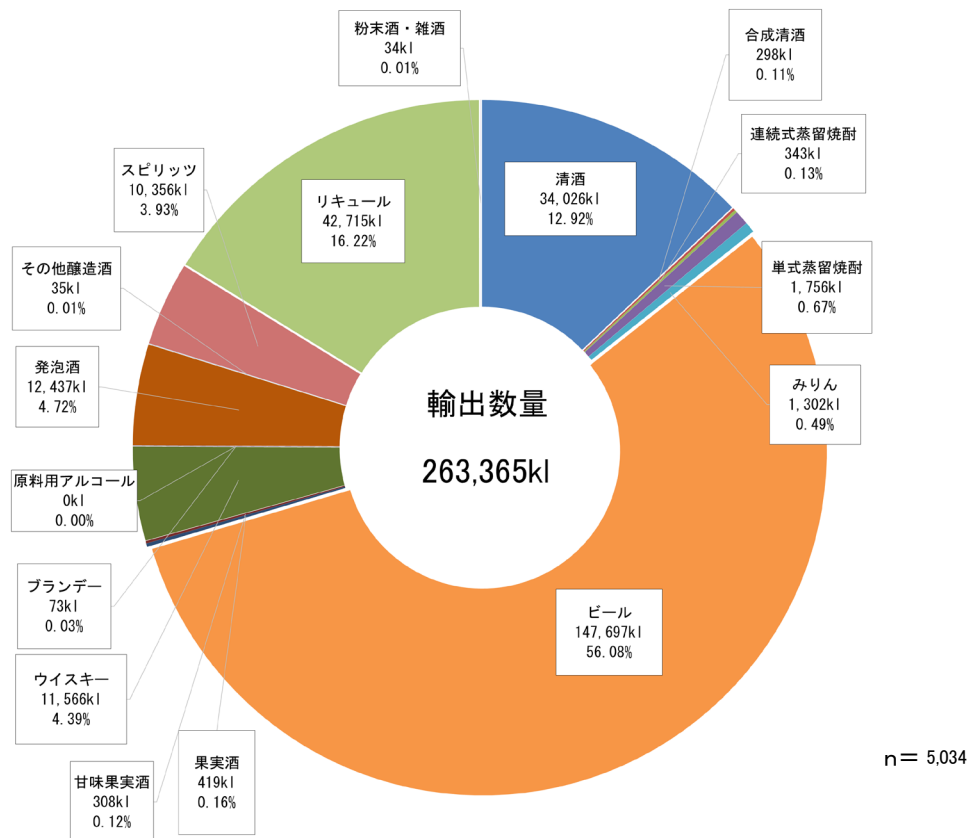


表 10

G I 酒類及びG I 酒類以外の売上単価

取引区分	品 目	全体		G I 酒 類			G I 酒 類 以 外		
		売上数量	売上金額	売上数量	売上金額	売上単価	売上数量	売上金額	売上単価
国内取引 (酒類製造者等)	清 酒	393,299 kl	317,820 百万円	(5.0) kl	(7.5) 百万円	1,211 円/L	(95.0) kl	(92.5) 百万円	787 円/L
	単式蒸留焼酎	399,115	261,975	(14.9)	(15.8)	695	(85.1)	(84.2)	650
	日 本 ワ イ ン	14,239	26,984	(15.5)	(16.7)	2,047	(84.5)	(83.3)	1,867
	本 格 梅 酒	17,204	12,864	(1.3)	(2.3)	1,332	(98.7)	(97.7)	740
輸出取引	清 酒	34,026	46,009	(4.7)	(5.1)	1,470	(95.3)	(94.9)	1,346
	単式蒸留焼酎	1,756	1,573	(7.0)	(6.7)	851	(93.0)	(93.3)	899
	日 本 ワ イ ン	203	706	(23.7)	(13.3)	1,962	(76.3)	(86.7)	3,950
	本 格 梅 酒	3,628	4,440	(0.4)	(0.4)	1,020	(99.6)	(99.6)	1,225