

### 3 輸出取引の状況

**表 11 企業区分別の輸出事業の回答者数**

企業区分	事業者区分	回答者数	輸出事業者		
			酒類製造者等	酒類卸売業者	
合計		者 4,261	者 1,146	者 844	者 302
	大企業	117	37	10	27
	中小企業	3,744	1,066	806	260
	個人事業者	400	43	28	15

**表 12 輸出数量規模別の輸出事業者数**

**【全酒類】**

輸出数量規模	事業者区分	輸出事業者数		
		酒類製造者等	酒類卸売業者	
輸出事業者 (酒類事業者に占める割合)		者 1,146 (26.9%)	者 844 (34.6%)	者 302 (16.5%)
	100kl以上	89	52	37
	10kl以上100kl未満	242	171	71
	5kl以上10kl未満	124	87	37
	1kl以上5kl未満	312	252	60
	1kl未満	379	282	97

**【清酒】**

輸出数量規模	事業者区分	輸出事業者数		
		酒類製造者等	酒類卸売業者	
輸出事業者 (酒類事業者に占める割合)		者 840 (28.2%)	者 611 (52.9%)	者 229 (12.5%)
	100kl以上	45	25	20
	10kl以上100kl未満	173	128	45
	5kl以上10kl未満	82	62	20
	1kl以上5kl未満	265	211	54
	1kl未満	275	185	90

【単式蒸留焼酎】

事業者区分 輸出数量規模	輸出事業者数		
		酒類製造者等	酒類卸売業者
輸出事業者 (酒類事業者に占める割合)	者 295 (12.2%)	者 184 (31.2%)	者 111 (6.1%)
100kl以上	6	-	6
10kl以上100kl未満	25	15	10
5kl以上10kl未満	15	9	6
1kl以上5kl未満	59	36	23
1kl未満	190	124	66

【ウイスキー】

事業者区分 輸出数量規模	輸出事業者数		
		酒類製造者等	酒類卸売業者
輸出事業者 (酒類事業者に占める割合)	者 167 (8.5%)	者 64 (46.4%)	者 103 (5.6%)
100kl以上	14	11	3
10kl以上100kl未満	29	14	15
5kl以上10kl未満	11	4	7
1kl以上5kl未満	32	7	25
1kl未満	81	28	53

(注) 1 「全酒類」の酒類事業者に占める割合は、表1の回答者数のカッコ書きを母数としている。例えば、「酒類製造者等」に係る酒類事業者に占める割合については、表1の「酒類製造者等」の合計値を母数としている。

2 「清酒」、「単式蒸留焼酎」及び「ウイスキー」の酒類事業者に占める割合は、「表1 事業者区分の回答者数」の各回答者数と酒類卸売業者の合計値を母数としている。ただし、「ウイスキー」については、「表1 事業者区分の回答者数」の「ウイスキー・ブランデー」のうち、「ウイスキー」に係る事業者を母数としている。

表 13

## 輸出先国（地域）別の輸出事業の回答者数及び企業区分別の構成（輸出金額上位 10 か国（地域））

輸出先国（地域） 企業区分	アメリカ 合衆国	中華人民 共和国	大韓民国	台湾	シンガ ポール	オランダ	オースト ラリア	フランス	香港	カナダ	回答者数
	者	者	者	者	者	者	者	者	者	者	者
大企業	11	15	12	15	15	7	8	7	14	7	45
中小企業	311	341	285	479	383	109	227	216	495	124	1,419
個人事業者	6	13	3	13	10	4	7	3	14	3	87
合計	328	369	300	507	408	120	242	226	523	134	1,551

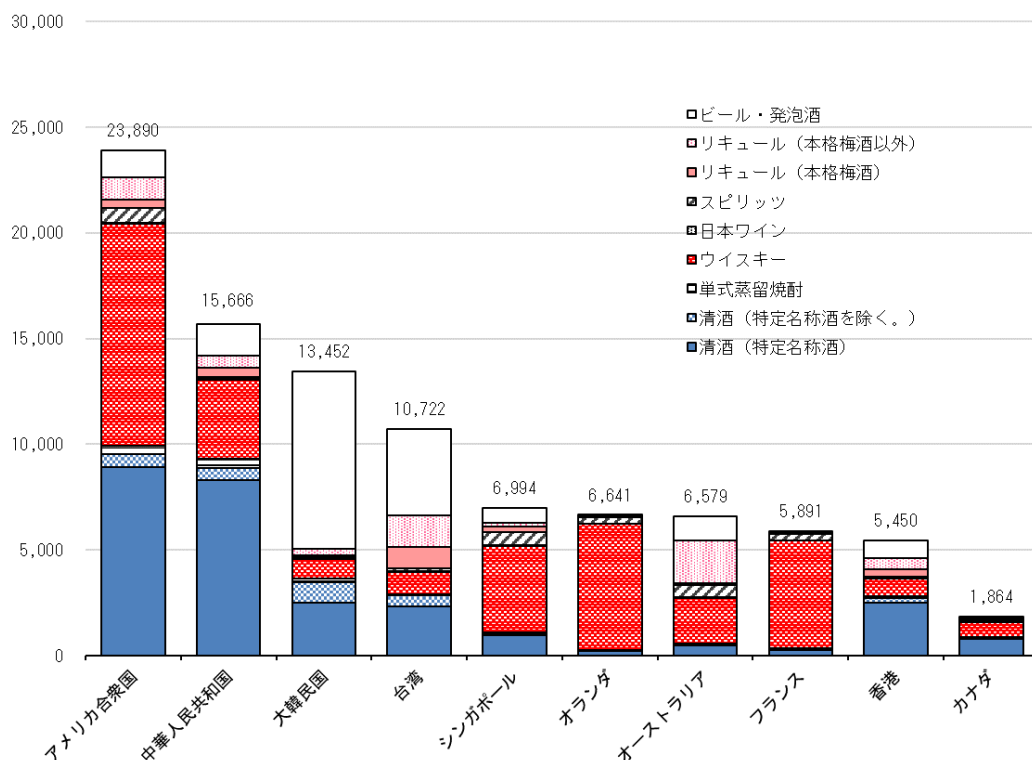
## 回答者数に占める輸出先国ごとの割合

輸出先国（地域） 企業区分	アメリカ 合衆国	中華人民 共和国	大韓民国	台湾	シンガ ポール	オランダ	オースト ラリア	フランス	香港	カナダ
大企業	24.4%	33.3%	26.7%	33.3%	33.3%	15.6%	17.8%	15.6%	31.1%	15.6%
中小企業	21.9%	24.0%	20.1%	33.8%	27.0%	7.7%	16.0%	15.2%	34.9%	8.7%
個人事業者	6.9%	14.9%	3.4%	14.9%	11.5%	4.6%	8.0%	3.4%	16.1%	3.4%
合計	21.1%	23.8%	19.3%	32.7%	26.3%	7.7%	15.6%	14.6%	33.7%	8.6%

- （注） 1 輸出先国（地域）には、酒類の輸出金額が多い上位 10 か国を記載している。  
 2 回答者数については、調査表 C の回答者の合計であり、企業区分ごとの合計値ではない。

**図2 輸出先国（地域）別の輸出金額及び品目の構成（輸出金額上位10か国（地域））**

（単位：百万円）



（注） RTD 商品については、調査対象外のため、リキュール及びスピリッツに含まれていない。  
（以降、図3、表14から表19まで同じ）

**図3 輸出先国（地域）別の輸出数量及び品目の構成（輸出金額上位10か国（地域））**

（単位：kl）

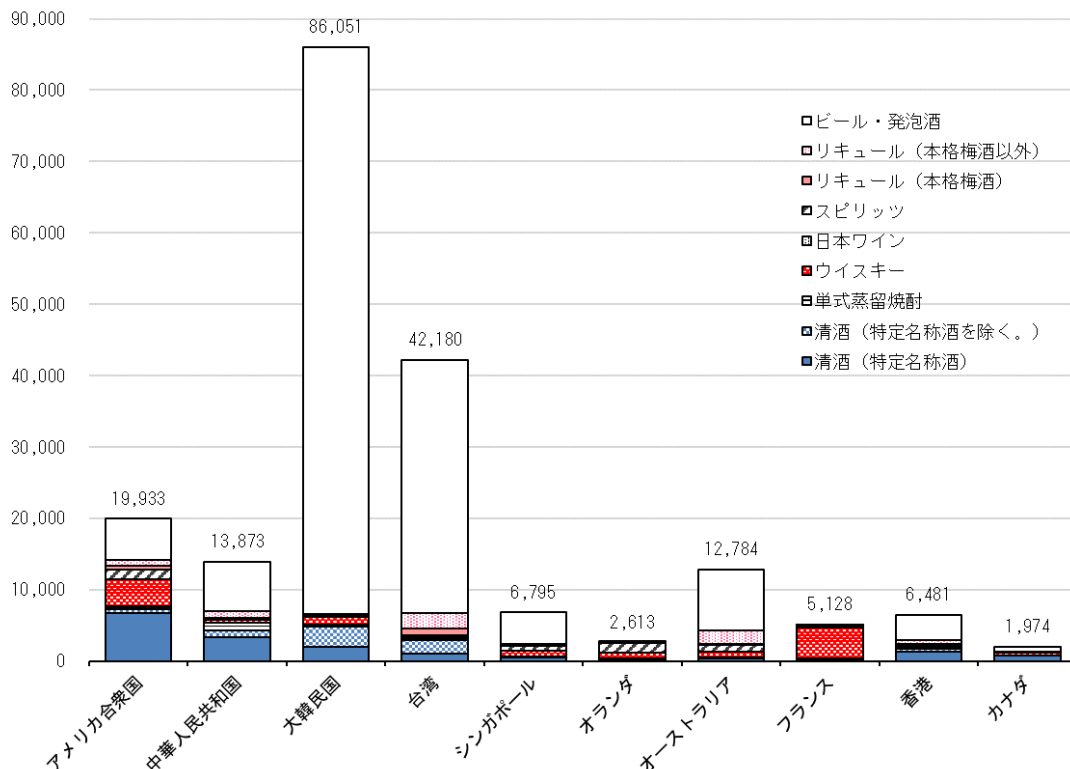


表 14

## 輸出先国（地域）別の輸出金額及び品目の構成（輸出金額上位 10 か国（地域））

品目	輸出先国（地域） アメリカ合衆国	中華人民共和国	大韓民国	台湾	シンガポール	オランダ	オーストラリア	フランス	香港	カナダ	合計
清酒（特定名称酒）	百万円 8,924	百万円 8,290	百万円 2,481	百万円 2,339	百万円 983	百万円 234	百万円 500	百万円 256	百万円 2,504	百万円 785	百万円 27,295
清酒（特定名称酒を除く。）	616	567	981	506	74	26	45	91	225	76	3,207
単式蒸留焼酎	379	466	186	74	40	8	18	20	68	4	1,264
ビール・発泡酒	1,268	1,469	8,408	4,072	711	12	1,133	38	854	102	18,067
ウイスキー	10,517	3,723	931	1,044	4,097	5,978	2,179	5,094	857	710	35,129
日本ワイン	20	45	2	29	23	12	9	6	26	4	176
スピリッツ	717	74	87	138	616	300	587	309	72	40	2,939
リキュール（本格梅酒）	409	435	67	1,005	291	3	103	20	344	54	2,729
リキュール（本格梅酒以外）	1,040	598	309	1,517	159	69	2,004	57	499	90	6,342
合計	23,890	15,666	13,452	10,722	6,994	6,641	6,579	5,891	5,450	1,864	97,149

## 輸出先国（地域）ごとの品目別輸出割合

品目	輸出先国（地域） アメリカ合衆国	中華人民共和国	大韓民国	台湾	シンガポール	オランダ	オーストラリア	フランス	香港	カナダ	合計
清酒（特定名称酒）	37.4%	52.9%	18.4%	21.8%	14.1%	3.5%	7.6%	4.3%	45.9%	42.1%	28.1%
清酒（特定名称酒を除く。）	2.6%	3.6%	7.3%	4.7%	1.1%	0.4%	0.7%	1.5%	4.1%	4.1%	3.3%
単式蒸留焼酎	1.6%	3.0%	1.4%	0.7%	0.6%	0.1%	0.3%	0.3%	1.2%	0.2%	1.3%
ビール・発泡酒	5.3%	9.4%	62.5%	38.0%	10.2%	0.2%	17.2%	0.6%	15.7%	5.5%	18.6%
ウイスキー	44.0%	23.8%	6.9%	9.7%	58.6%	90.0%	33.1%	86.5%	15.7%	38.1%	36.2%
日本ワイン	0.1%	0.3%	0.0%	0.3%	0.3%	0.2%	0.1%	0.1%	0.5%	0.2%	0.2%
スピリッツ	3.0%	0.5%	0.6%	1.3%	8.8%	4.5%	8.9%	5.2%	1.3%	2.1%	3.0%
リキュール（本格梅酒）	1.7%	2.8%	0.5%	9.4%	4.2%	0.0%	1.6%	0.3%	6.3%	2.9%	2.8%
リキュール（本格梅酒以外）	4.4%	3.8%	2.3%	14.1%	2.3%	1.0%	30.5%	1.0%	9.2%	4.8%	6.5%

## 品目ごとの輸出先国（地域）別輸出割合

品目	輸出先国（地域） アメリカ合衆国	中華人民共和国	大韓民国	台湾	シンガポール	オランダ	オーストラリア	フランス	香港	カナダ
清酒（特定名称酒）	32.7%	30.4%	9.1%	8.6%	3.6%	0.9%	1.8%	0.9%	9.2%	2.9%
清酒（特定名称酒を除く。）	19.2%	17.7%	30.6%	15.8%	2.3%	0.8%	1.4%	2.8%	7.0%	2.4%
単式蒸留焼酎	30.0%	36.9%	14.7%	5.9%	3.2%	0.6%	1.4%	1.6%	5.4%	0.3%
ビール・発泡酒	7.0%	8.1%	46.5%	22.5%	3.9%	0.1%	6.3%	0.2%	4.7%	0.6%
ウイスキー	29.9%	10.6%	2.6%	3.0%	11.7%	17.0%	6.2%	14.5%	2.4%	2.0%
日本ワイン	11.4%	25.6%	1.4%	16.2%	12.9%	7.0%	4.9%	3.3%	15.0%	2.4%
スピリッツ	24.4%	2.5%	3.0%	4.7%	21.0%	10.2%	20.0%	10.5%	2.5%	1.3%
リキュール（本格梅酒）	15.0%	15.9%	2.4%	36.8%	10.6%	0.1%	3.8%	0.7%	12.6%	2.0%
リキュール（本格梅酒以外）	16.4%	9.4%	4.9%	23.9%	2.5%	1.1%	31.6%	0.9%	7.9%	1.4%
合計	24.6%	16.1%	13.8%	11.0%	7.2%	6.8%	6.8%	6.1%	5.6%	1.9%

**表 15 輸出先国（地域）別の輸出数量及び品目の構成（輸出金額上位 10 か国（地域））**

品目 \ 輸出先国（地域）	アメリカ合衆国	中華人民共和国	大韓民国	台湾	シンガポール	オランダ	オーストラリア	フランス	香港	カナダ	合計
清酒（特定名称酒）	6,681	3,396	2,032	982	482	230	402	192	1,311	691	16,399
清酒（特定名称酒を除く。）	622	909	2,784	1,993	108	101	90	105	428	67	7,207
単式蒸留焼酎	395	1,047	248	67	42	7	14	11	74	5	1,911
ビール・発泡酒	5,738	6,920	79,419	35,432	4,392	28	8,554	114	3,564	612	144,775
ウイスキー	3,694	350	1,126	257	774	866	792	4,371	153	389	12,772
日本ワイン	11	23	1	15	13	5	3	2	13	2	87
スピリッツ	1,448	24	29	277	654	1,349	916	276	124	80	5,178
リキュール（本格梅酒）	472	337	33	995	184	1	112	15	311	50	2,509
リキュール（本格梅酒以外）	871	866	380	2,162	146	26	1,901	44	503	77	6,974
合計	19,933	13,873	86,051	42,180	6,795	2,613	12,784	5,128	6,481	1,974	197,812

輸出先国（地域）ごとの品目別輸出割合

品目 \ 輸出先国（地域）	アメリカ合衆国	中華人民共和国	大韓民国	台湾	シンガポール	オランダ	オーストラリア	フランス	香港	カナダ	合計
清酒（特定名称酒）	33.5%	24.5%	2.4%	2.3%	7.1%	8.8%	3.1%	3.7%	20.2%	35.0%	8.3%
清酒（特定名称酒を除く。）	3.1%	6.6%	3.2%	4.7%	1.6%	3.9%	0.7%	2.0%	6.6%	3.4%	3.6%
単式蒸留焼酎	2.0%	7.5%	0.3%	0.2%	0.6%	0.3%	0.1%	0.2%	1.1%	0.3%	1.0%
ビール・発泡酒	28.8%	49.9%	92.3%	84.0%	64.6%	1.1%	66.9%	2.2%	55.0%	31.0%	73.2%
ウイスキー	18.5%	2.5%	1.3%	0.6%	11.4%	33.1%	6.2%	85.2%	2.4%	19.7%	6.5%
日本ワイン	0.1%	0.2%	0.0%	0.0%	0.2%	0.2%	0.0%	0.0%	0.2%	0.1%	0.0%
スピリッツ	7.3%	0.2%	0.0%	0.7%	9.6%	51.6%	7.2%	5.4%	1.9%	4.1%	2.6%
リキュール（本格梅酒）	2.4%	2.4%	0.0%	2.4%	2.7%	0.0%	0.9%	0.3%	4.8%	2.5%	1.3%
リキュール（本格梅酒以外）	4.4%	6.2%	0.4%	5.1%	2.1%	1.0%	14.9%	0.8%	7.8%	3.9%	3.5%

品目ごとの輸出先国（地域）別輸出割合

品目 \ 輸出先国（地域）	アメリカ合衆国	中華人民共和国	大韓民国	台湾	シンガポール	オランダ	オーストラリア	フランス	香港	カナダ
清酒（特定名称酒）	40.7%	20.7%	12.4%	6.0%	2.9%	1.4%	2.4%	1.2%	8.0%	4.2%
清酒（特定名称酒を除く。）	8.6%	12.6%	38.6%	27.7%	1.5%	1.4%	1.3%	1.5%	5.9%	0.9%
単式蒸留焼酎	20.7%	54.8%	13.0%	3.5%	2.2%	0.4%	0.7%	0.6%	3.9%	0.3%
ビール・発泡酒	4.0%	4.8%	54.9%	24.5%	3.0%	0.0%	5.9%	0.1%	2.5%	0.4%
ウイスキー	28.9%	2.7%	8.8%	2.0%	6.1%	6.8%	6.2%	34.2%	1.2%	3.0%
日本ワイン	12.1%	26.4%	1.2%	16.8%	14.8%	5.2%	3.5%	1.9%	15.2%	2.8%
スピリッツ	28.0%	0.5%	0.6%	5.4%	12.6%	26.1%	17.7%	5.3%	2.4%	1.6%
リキュール（本格梅酒）	18.8%	13.4%	1.3%	39.6%	7.3%	0.0%	4.4%	0.6%	12.4%	2.0%
リキュール（本格梅酒以外）	12.5%	12.4%	5.4%	31.0%	2.1%	0.4%	27.3%	0.6%	7.2%	1.1%
合計	10.1%	7.0%	43.5%	21.3%	3.4%	1.3%	6.5%	2.6%	3.3%	1.0%

**表 16 品目別の輸出金額上位 10 か国（地域）**

順位	品目	清酒(特定名称酒)		清酒(特定名称酒を除く)		単式蒸留焼酎		ビール・発泡酒		ウイスキー		日本ワイン		スピリッツ		リキュール(本格梅酒)		リキュール(本格梅酒以外)	
		輸出先国(地域)	金額	輸出先国(地域)	金額	輸出先国(地域)	金額	輸出先国(地域)	金額	輸出先国(地域)	金額	輸出先国(地域)	金額	輸出先国(地域)	金額	輸出先国(地域)	金額	輸出先国(地域)	金額
1	アメリカ合衆国	百万円	8,924	大韓民国	981	中華人民共和国	466	大韓民国	8,408	アメリカ合衆国	10,517	中華人民共和国	45	アメリカ合衆国	717	台湾	1,005	オーストラリア	2,004
2	中華人民共和国		8,290	アメリカ合衆国	616	アメリカ合衆国	379	台湾	4,072	オランダ	5,978	台湾	29	シンガポール	616	中華人民共和国	435	台湾	1,517
3	香港		2,504	中華人民共和国	567	大韓民国	186	中華人民共和国	1,469	フランス	5,094	香港	26	オーストラリア	587	アメリカ合衆国	409	アメリカ合衆国	1,040
4	大韓民国		2,481	台湾	506	台湾	74	アメリカ合衆国	1,268	シンガポール	4,097	シンガポール	23	フランス	309	香港	344	中華人民共和国	598
5	台湾		2,339	香港	223	アジア/その他不明	74	オーストラリア	1,133	中華人民共和国	3,723	アメリカ合衆国	20	オランダ	300	シンガポール	291	香港	499
6	シンガポール		983	タイ	102	香港	68	香港	854	オーストラリア	2,179	英国	14	フィリピン	230	タイ	199	大韓民国	309
7	カナダ		785	フランス	91	タイ	62	シンガポール	711	台湾	1,044	西欧/その他不明	13	英国	178	ベトナム	158	シンガポール	159
8	オーストラリア		500	イタリア	88	ベトナム	56	アジア/その他不明	334	英国	961	オランダ	12	アイルランド	140	オーストラリア	103	マレーシア	124
9	英国		367	ドイツ	82	シンガポール	40	ドイツ	191	大韓民国	931	オーストラリア	9	台湾	138	マレーシア	73	カナダ	90
10	ベトナム		345	カナダ	76	マレーシア	24	ニュージーランド	190	香港	857	マレーシア	7	大韓民国	87	大韓民国	67	タイ	72

**表 17 品目別の輸出数量上位 10 か国（地域）**

順位	品目	清酒(特定名称酒)		清酒(特定名称酒を除く)		単式蒸留焼酎		ビール・発泡酒		ウイスキー		日本ワイン		スピリッツ		リキュール(本格梅酒)		リキュール(本格梅酒以外)	
		輸出先国(地域)	数量	輸出先国(地域)	数量	輸出先国(地域)	数量	輸出先国(地域)	数量	輸出先国(地域)	数量	輸出先国(地域)	数量	輸出先国(地域)	数量	輸出先国(地域)	数量	輸出先国(地域)	数量
1	アメリカ合衆国	kl	6,681	大韓民国	2,784	中華人民共和国	1,047	大韓民国	79,419	フランス	4,371	中華人民共和国	23	アメリカ合衆国	1,448	台湾	995	台湾	2,162
2	中華人民共和国		3,396	台湾	1,993	アメリカ合衆国	395	台湾	35,432	アメリカ合衆国	3,694	台湾	15	オランダ	1,349	アメリカ合衆国	472	オーストラリア	1,901
3	大韓民国		2,032	中華人民共和国	909	大韓民国	248	オーストラリア	8,554	大韓民国	1,126	香港	13	オーストラリア	916	中華人民共和国	337	アメリカ合衆国	871
4	香港		1,311	アメリカ合衆国	622	タイ	76	中華人民共和国	6,920	オランダ	866	シンガポール	13	シンガポール	654	香港	311	中華人民共和国	866
5	英国		1,137	タイ	432	香港	74	アメリカ合衆国	5,738	オーストラリア	792	アメリカ合衆国	11	英国	437	タイ	190	香港	503
6	台湾		982	香港	428	ベトナム	71	シンガポール	4,392	シンガポール	774	英国	10	ドイツ	425	シンガポール	184	大韓民国	380
7	カナダ		691	ドイツ	404	台湾	67	香港	3,564	カナダ	389	西欧/その他不明	7	台湾	277	ベトナム	124	シンガポール	146
8	シンガポール		482	イタリア	223	アジア/その他不明	53	ニュージーランド	1,794	中華人民共和国	350	オランダ	5	フランス	276	オーストラリア	112	マレーシア	144
9	オーストラリア		402	マレーシア	140	シンガポール	42	アジア/その他不明	1,198	台湾	257	オーストラリア	3	アイルランド	160	マレーシア	78	タイ	99
10	ドイツ		354	アジア/その他不明	111	マレーシア	33	カナダ	612	中東欧ロシア/その他不明	246	アジア/その他不明	3	香港	124	カナダ	50	カナダ	77

**表 18** 輸出先国（地域）別の1L当たり平均取引単価（輸出金額上位10か国（地域））

品目	輸出先国(地域)									
	アメリカ合衆国	中華人民共和国	大韓民国	台湾	シンガポール	オランダ	オーストラリア	フランス	香港	カナダ
清酒（特定名称酒）	1,336	2,441	1,221	2,382	2,038	1,015	1,246	1,335	1,910	1,136
清酒（特定名称酒を除く。）	989	623	352	254	683	260	501	873	527	1,123
単式蒸留焼酎	960	446	750	1,102	954	1,172	1,284	1,754	917	797
ビール・発泡酒	221	212	106	115	162	421	133	336	240	166
ウイスキー	2,847	10,627	827	4,056	5,297	6,903	2,752	1,165	5,609	1,825
日本ワイン	1,905	1,963	2,459	1,963	1,765	2,707	2,820	3,516	2,005	1,689
スピリッツ	495	3,019	3,018	498	942	222	641	1,118	583	492
リキュール（本格梅酒）	866	1,292	2,013	1,010	1,581	2,177	922	1,378	1,105	1,086
リキュール（本格梅酒以外）	1,194	690	814	702	1,088	2,622	1,054	1,320	994	1,169

**図 4** 清酒の輸出に占める特定名称酒の割合

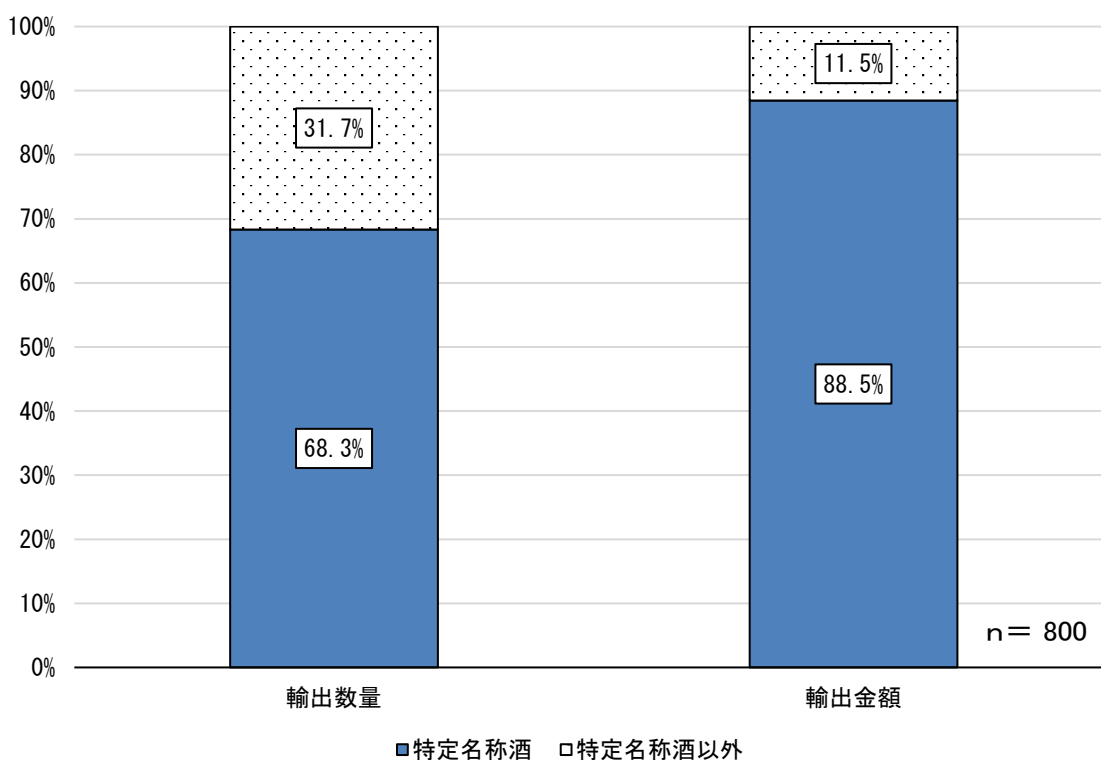
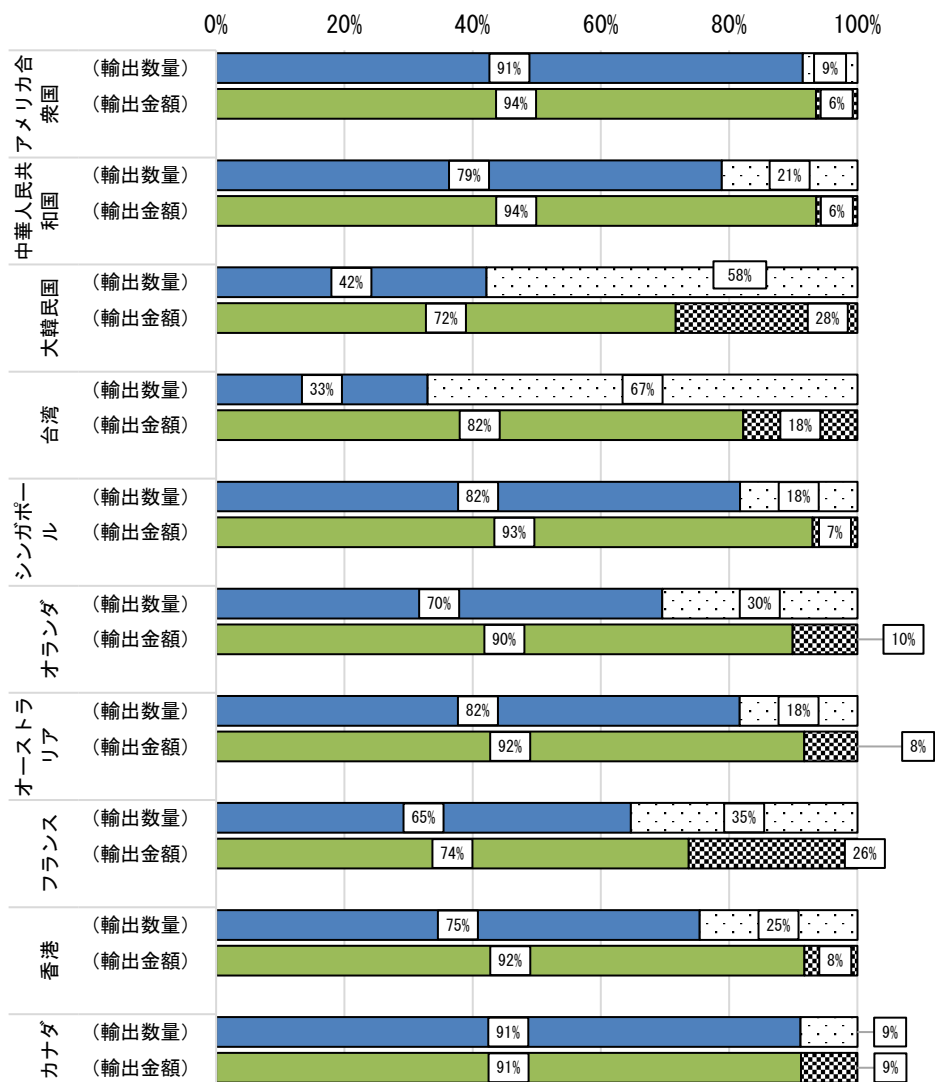


図5

清酒の輸出に占める特定名称酒の割合（輸出先国（地域）別）



■ (輸出数量)特定名称酒     (輸出数量)特定名称酒以外  
■ (輸出金額)特定名称酒     (輸出金額)特定名称酒以外

n = 800

表 19

## 都道府県別の酒類の輸出状況

局所名	都道府県別	回答者数	輸出数量 kl	輸出金額 百万円	輸出数量上位品目			主要品目の主な輸出先国（地域）		
					1位	2位	3位	1位	2位	3位
札幌	北海道	30	2,150	4,366	ウイスキー	清酒	スピリッツ	フランス	アメリカ	オーストラリア
仙台	青森	8	88	87	清酒	リキュール	-	アメリカ	大韓民国	台湾
	岩手	15	133	152	清酒	ビール	果実酒	アメリカ	大韓民国	中華人民共和国
	宮城	18	265	517	清酒	リキュール	ウイスキー	アメリカ	香港	アジア/その他不明
	秋田	26	336	444	清酒	リキュール	ビール	アメリカ	中華人民共和国	香港
	山形	41	397	608	清酒	リキュール	果実酒	アメリカ	香港	台湾
	福島	23	309	739	清酒	ウイスキー	リキュール	フランス	アメリカ	カナダ
関東信越	茨城	12	709	357	ビール	発泡酒	清酒	アメリカ	英国	西欧/その他不明
	栃木	19	266	182	清酒	リキュール	ビール	大韓民国	フランス	オランダ
	群馬	10	124	94	ビール	清酒	リキュール	アメリカ	台湾	大韓民国
	埼玉	25	1,682	2,372	清酒	ビール	ウイスキー	大韓民国	中華人民共和国	台湾
	新潟	63	2,901	2,496	清酒	ビール	ウイスキー	大韓民国	アメリカ	台湾
	長野	42	631	775	リキュール	清酒	ビール	香港	マレーシア	台湾
東京	千葉	19	1,361	1,123	リキュール	スピリッツ	ウイスキー	アメリカ	大韓民国	台湾
	東京	108	183,520	68,153	ビール	リキュール	スピリッツ	大韓民国	台湾	オーストラリア
	神奈川	18	671	1,063	ウイスキー	清酒	みりん	フランス	中華人民共和国	アメリカ
	山梨	24	856	1,013	ウイスキー	スピリッツ	清酒	中華人民共和国/その他不明	アメリカ	タイ
金沢	富山	12	173	217	清酒	ウイスキー	リキュール	大韓民国	中華人民共和国	台湾
	石川	12	115	228	清酒	リキュール	単式蒸留焼酎	アメリカ	中華人民共和国	英国
	福井	15	261	574	清酒	リキュール	単式蒸留焼酎	中華人民共和国	アメリカ	香港
名古屋	岐阜	32	443	421	清酒	リキュール	ウイスキー	英国	中華人民共和国	アメリカ
	静岡	22	408	526	清酒	ビール	単式蒸留焼酎	アメリカ	中華人民共和国	大韓民国
	愛知	42	927	1,471	清酒	リキュール	ビール	香港	中華人民共和国	台湾
	三重	16	122	166	ビール	清酒	リキュール	中華人民共和国	香港	アメリカ
大阪	滋賀	17	330	324	リキュール	ウイスキー	清酒	大韓民国	アメリカ	台湾
	京都	28	5,740	3,598	清酒	リキュール	みりん	台湾	アメリカ	大韓民国
	大阪	48	4,386	6,140	リキュール	清酒	単式蒸留焼酎	中華人民共和国	台湾	アジア/その他不明
	兵庫	57	13,853	9,121	清酒	リキュール	ビール	アメリカ	台湾	大韓民国
	奈良	14	1,000	833	清酒	リキュール	スピリッツ	アメリカ	中華人民共和国	台湾
	和歌山	22	556	695	リキュール	清酒	ビール	中華人民共和国	大韓民国	台湾
広島	鳥取	12	147	230	清酒	リキュール	単式蒸留焼酎	アメリカ	大韓民国	中華人民共和国
	島根	15	218	276	リキュール	清酒	単式蒸留焼酎	アメリカ	台湾	中華人民共和国
	岡山	12	76	104	清酒	リキュール	その他の醸造酒	アメリカ	カナダ	シンガポール
	広島	20	686	1,133	ウイスキー	清酒	スピリッツ	フランス	大韓民国	アメリカ
	山口	18	2,566	6,952	清酒	発泡酒	ビール	中華人民共和国	アメリカ	台湾
高松	徳島	5	25	42	清酒	リキュール	みりん	アメリカ	香港	シンガポール
	香川	7	27	97	清酒	ビール	-	アメリカ	カナダ	大韓民国
	愛媛	20	80	106	清酒	リキュール	ビール	タイ	台湾	中華人民共和国/その他不明
	高知	9	107	157	清酒	スピリッツ	リキュール	中華人民共和国	香港	大韓民国
福岡	福岡	36	488	538	清酒	リキュール	単式蒸留焼酎	アメリカ	中華人民共和国	台湾
	佐賀	18	112	146	清酒	単式蒸留焼酎	リキュール	大韓民国	中華人民共和国	アメリカ
	長崎	12	41	63	清酒	ウイスキー	リキュール	中華人民共和国	台湾	アメリカ
熊本	熊本	22	261	1,106	清酒	ウイスキー	単式蒸留焼酎	アジア/その他不明	中華人民共和国	アメリカ
	大分	19	101	130	リキュール	清酒	単式蒸留焼酎	カナダ	台湾	中華人民共和国
	宮崎	19	54	58	単式蒸留焼酎	スピリッツ	ビール	台湾	アメリカ	ベトナム
	鹿児島	39	716	972	ウイスキー	単式蒸留焼酎	スピリッツ	アメリカ	中華人民共和国	大韓民国
沖縄	沖縄	25	6,941	1,606	ビール	発泡酒	スピリッツ	台湾	オーストラリア	アメリカ
全国計		1,146	237,363	122,569	ビール	リキュール	清酒	大韓民国	台湾	アメリカ

(注) 「輸出数量上位品目」については、輸出数量が多い上位3品目を、「主要品目の主な輸出先国（地域）」は、主要品目（清酒、単式蒸留焼酎、ビール・発泡酒、ウイスキー、日本ワイン、スピリッツ及びリキュール）の総輸出数量の輸出先国（地域）上位3か国を記載している。