

### 3 輸出取引の状況

**表 11 企業区別の輸出事業の回答者数**

事業区別 企業区分	回答者数	輸出事業者		
		酒類製造者等	酒類卸売業者	
合計	3,678	1,029	724	305
大企業	104	31	11	20
中小企業	3,312	974	700	274
個人事業者	262	24	13	11

**表 12 輸出数量規模別の輸出事業者数**

**【全酒類】**

事業区別 輸出数量規模	輸出事業者数		
	酒類製造者等	酒類卸売業者	
輸出事業者 (酒類事業者に占める割合)	1,029 (28.0%)	724 (35.0%)	305 (18.9%)
100kl以上	90	50	40
10kl以上100kl未満	247	169	78
5kl以上10kl未満	104	77	27
1kl以上5kl未満	240	173	67
1kl未満	348	255	93

**【清酒】**

事業区別 輸出数量規模	輸出事業者数		
	酒類製造者等	酒類卸売業者	
輸出事業者 (酒類事業者に占める割合)	779 (29.4%)	541 (52.2%)	238 (14.8%)
100kl以上	49	27	22
10kl以上100kl未満	175	127	48
5kl以上10kl未満	90	65	25
1kl以上5kl未満	205	145	60
1kl未満	260	177	83

【単式蒸留焼酎】

事業者区分 輸出数量規模	輸出事業者数		
		酒類製造者等	酒類卸売業者
輸出事業者 (酒類事業者に占める割合)	者 254 (11.8%)	者 149 (27.5%)	者 105 (6.5%)
100kl以上	5	-	5
10kl以上100kl未満	20	11	9
5kl以上10kl未満	16	10	6
1kl以上5kl未満	56	29	27
1kl未満	157	99	58

【ウイスキー】

事業者区分 輸出数量規模	輸出事業者数		
		酒類製造者等	酒類卸売業者
輸出事業者 (酒類事業者に占める割合)	者 146 (8.5%)	者 38 (36.9%)	者 108 (6.7%)
100kl以上	14	10	4
10kl以上100kl未満	30	9	21
5kl以上10kl未満	8	3	5
1kl以上5kl未満	25	5	20
1kl未満	69	11	58

- (注) 1 「全酒類」の酒類事業者に占める割合は、表1の回答者数の()書きを母数としている。例えば、「酒類製造者等」に係る酒類事業者に占める割合については、表1の「酒類製造者等」の合計値を母数としている。
- 2 「清酒」、「単式蒸留焼酎」及び「ウイスキー」の酒類事業者に占める割合は、「表1 事業者区分の回答者数」の各回答者数と酒類卸売業者の合計値を母数としている。ただし、「ウイスキー」については、「表1 事業者区分の回答者数」の「ウイスキー・ブランデー」のうち、「ウイスキー」に係る事業者を母数としている。

表 13

## 輸出先国（地域）別の輸出事業の回答者数及び企業区分別の構成（輸出金額上位 10 か国（地域））

輸出先国（地域） 企業区分	アメリカ 合衆国	中華人民 共和国	台湾	オースト ラリア	香港	シンガ ポール	大韓民国	フランス	オランダ	カナダ	回答者数
	者	者	者	者	者	者	者	者	者	者	者
大企業	16	17	14	8	17	14	11	7	5	7	33
中小企業	279	350	449	217	486	377	238	203	96	126	1,306
個人事業者	3	4	7	5	12	6	0	5	2	2	62
合計	298	371	470	230	515	397	249	215	103	135	1,401

回答者数に占める輸出先国ごとの割合

輸出先国（地域） 企業区分	アメリカ 合衆国	中華人民 共和国	台湾	オースト ラリア	香港	シンガ ポール	大韓民国	フランス	オランダ	カナダ
大企業	48.5%	51.5%	42.4%	24.2%	51.5%	42.4%	33.3%	21.2%	15.2%	21.2%
中小企業	21.4%	26.8%	34.4%	16.6%	37.2%	28.9%	18.2%	15.5%	7.4%	9.6%
個人事業者	4.8%	6.5%	11.3%	8.1%	19.4%	9.7%	0.0%	8.1%	3.2%	3.2%
合計	21.3%	26.5%	33.5%	16.4%	36.8%	28.3%	17.8%	15.3%	7.4%	9.6%

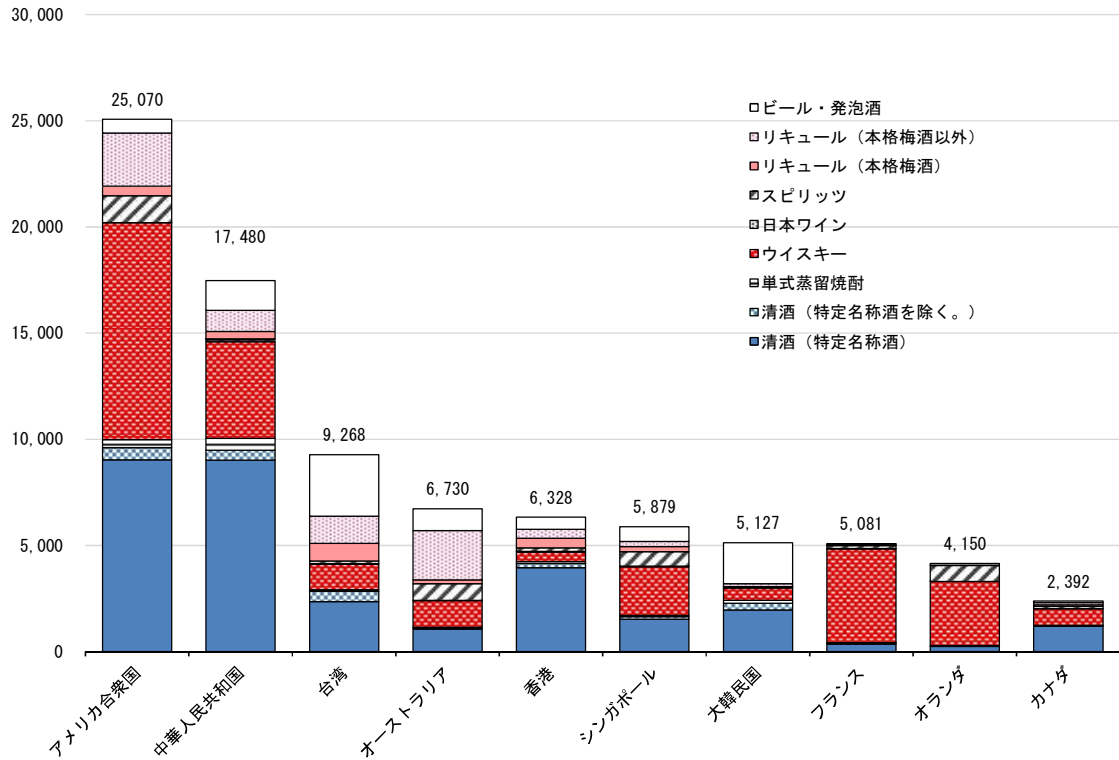
（注） 1 輸出先国（地域）には、酒類の輸出金額が多い上位 10 か国を記載している。

2 回答者数については、調査表 C の回答者の合計であり、企業区分ごとの合計値ではない。

図2

輸出先国（地域）別の輸出金額及び品目の構成（輸出金額上位10か国（地域））

（単位：百万円）



（注） RTD 商品については、調査対象外のため、リキュール及びスピリッツに含まれていない。  
（以降、図3、表14から表19まで同じ）

図3

輸出先国（地域）別の輸出数量及び品目の構成（輸出金額上位10か国（地域））

（単位：kl）

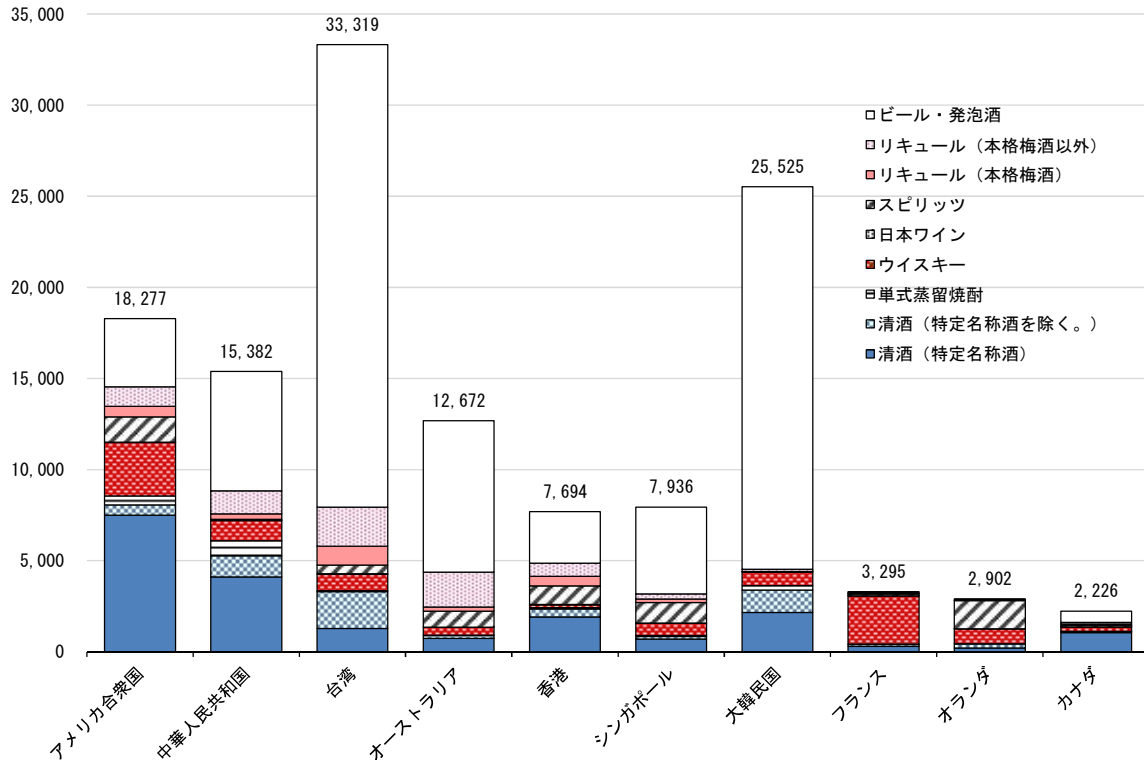


表 14

## 輸出先国（地域）別の輸出金額及び品目の構成（輸出金額上位 10 か国（地域））

品目	輸出先国（地域） アメリカ合衆国	中華人民共和国	台湾	オーストラリア	香港	シンガポール	大韓民国	フランス	オランダ	カナダ	合計
	百万円	百万円	百万円	百万円	百万円	百万円	百万円	百万円	百万円	百万円	百万円
清酒（特定名称酒）	9,037	9,017	2,356	1,065	3,944	1,528	1,955	346	235	1,187	30,671
清酒（特定名称酒を除く。）	563	472	483	61	199	116	321	66	50	35	2,366
単式蒸留焼酎	371	556	71	24	86	51	138	24	6	6	1,333
ビール・発泡酒	645	1,409	2,880	1,024	563	687	1,923	21	5	80	9,239
ウイスキー	10,226	4,557	1,197	1,251	462	2,310	599	4,413	3,019	794	28,828
日本ワイン	4	62	48	7	29	24	4	6	2	6	193
スピリッツ	1,256	62	106	788	168	678	40	150	747	102	4,096
リキュール（本格梅酒）	461	346	836	179	457	242	10	20	4	71	2,626
リキュール（本格梅酒以外）	2,506	998	1,290	2,330	419	243	138	36	83	111	8,154
合計	25,070	17,480	9,268	6,730	6,328	5,879	5,127	5,081	4,150	2,392	87,504

## 輸出先国（地域）ごとの品目別輸出割合

品目	輸出先国（地域） アメリカ合衆国	中華人民共和国	台湾	オーストラリア	香港	シンガポール	大韓民国	フランス	オランダ	カナダ	合計
清酒（特定名称酒）	36.0%	51.6%	25.4%	15.8%	62.3%	26.0%	38.1%	6.8%	5.7%	49.6%	35.1%
清酒（特定名称酒を除く。）	2.2%	2.7%	5.2%	0.9%	3.2%	2.0%	6.3%	1.3%	1.2%	1.5%	2.7%
単式蒸留焼酎	1.5%	3.2%	0.8%	0.4%	1.4%	0.9%	2.7%	0.5%	0.1%	0.3%	1.5%
ビール・発泡酒	2.6%	8.1%	31.1%	15.2%	8.9%	11.7%	37.5%	0.4%	0.1%	3.4%	10.6%
ウイスキー	40.8%	26.1%	12.9%	18.6%	7.3%	39.3%	11.7%	86.9%	72.7%	33.2%	32.9%
日本ワイン	0.0%	0.4%	0.5%	0.1%	0.5%	0.4%	0.1%	0.1%	0.0%	0.2%	0.2%
スピリッツ	5.0%	0.4%	1.1%	11.7%	2.7%	11.5%	0.8%	2.9%	18.0%	4.3%	4.7%
リキュール（本格梅酒）	1.8%	2.0%	9.0%	2.7%	7.2%	4.1%	0.2%	0.4%	0.1%	3.0%	3.0%
リキュール（本格梅酒以外）	10.0%	5.7%	13.9%	34.6%	6.6%	4.1%	2.7%	0.7%	2.0%	4.6%	9.3%

## 品目ごとの輸出先国（地域）別輸出割合

品目	輸出先国（地域） アメリカ合衆国	中華人民共和国	台湾	オーストラリア	香港	シンガポール	大韓民国	フランス	オランダ	カナダ
清酒（特定名称酒）	29.5%	29.4%	7.7%	3.5%	12.9%	5.0%	6.4%	1.1%	0.8%	3.9%
清酒（特定名称酒を除く。）	23.8%	19.9%	20.4%	2.6%	8.4%	4.9%	13.6%	2.8%	2.1%	1.5%
単式蒸留焼酎	27.8%	41.7%	5.3%	1.8%	6.5%	3.8%	10.4%	1.8%	0.4%	0.5%
ビール・発泡酒	7.0%	15.3%	31.2%	11.1%	6.1%	7.4%	20.8%	0.2%	0.1%	0.9%
ウイスキー	35.5%	15.8%	4.2%	4.3%	1.6%	8.0%	2.1%	15.3%	10.5%	2.8%
日本ワイン	2.3%	32.0%	24.8%	3.6%	15.2%	12.7%	2.2%	3.1%	1.0%	3.1%
スピリッツ	30.7%	1.5%	2.6%	19.2%	4.1%	16.6%	1.0%	3.7%	18.2%	2.5%
リキュール（本格梅酒）	17.6%	13.2%	31.8%	6.8%	17.4%	9.2%	0.4%	0.8%	0.1%	2.7%
リキュール（本格梅酒以外）	30.7%	12.2%	15.8%	28.6%	5.1%	3.0%	1.7%	0.4%	1.0%	1.4%
合計	28.6%	20.0%	10.6%	7.7%	7.2%	6.7%	5.9%	5.8%	4.7%	2.7%

表 15

## 輸出先国（地域）別の輸出数量及び品目の構成（輸出金額上位 10 か国（地域））

品目	輸出先国（地域） アメリカ合衆国	中華人民共和国	台湾	オーストラリア	香港	シンガポール	大韓民国	フランス	オランダ	カナダ	合計
清酒（特定名称酒）	7,496	4,112	1,269	748	1,924	699	2,155	296	213	1,052	19,963
清酒（特定名称酒を除く。）	575	1,161	2,024	143	426	144	1,244	107	212	58	6,093
単式蒸留焼酎	469	819	69	24	80	54	228	12	6	8	1,769
ビール・発泡酒	3,727	6,551	25,383	8,307	2,828	4,757	20,992	71	15	604	73,236
ウイスキー	2,947	1,108	893	430	146	661	739	2,659	826	253	10,662
日本ワイン	2	31	34	3	16	8	2	2	1	4	102
スピリッツ	1,406	29	476	889	1,018	1,128	24	96	1,558	84	6,707
リキュール（本格梅酒）	575	296	1,018	212	534	204	13	19	2	69	2,940
リキュール（本格梅酒以外）	1,079	1,275	2,153	1,917	723	282	129	33	68	95	7,754
合計	18,277	15,382	33,319	12,672	7,694	7,936	25,525	3,295	2,902	2,226	129,228

## 輸出先国（地域）ごとの品目別輸出割合

品目	輸出先国（地域） アメリカ合衆国	中華人民共和国	台湾	オーストラリア	香港	シンガポール	大韓民国	フランス	オランダ	カナダ	合計
清酒（特定名称酒）	41.0%	26.7%	3.8%	5.9%	25.0%	8.8%	8.4%	9.0%	7.4%	47.2%	15.4%
清酒（特定名称酒を除く。）	3.1%	7.6%	6.1%	1.1%	5.5%	1.8%	4.9%	3.3%	7.3%	2.6%	4.7%
単式蒸留焼酎	2.6%	5.3%	0.2%	0.2%	1.0%	0.7%	0.9%	0.4%	0.2%	0.4%	1.4%
ビール・発泡酒	20.4%	42.6%	76.2%	65.6%	36.8%	59.9%	82.2%	2.2%	0.5%	27.1%	56.7%
ウイスキー	16.1%	7.2%	2.7%	3.4%	1.9%	8.3%	2.9%	80.7%	28.5%	11.4%	8.3%
日本ワイン	0.0%	0.2%	0.1%	0.0%	0.2%	0.1%	0.0%	0.1%	0.0%	0.2%	0.1%
スピリッツ	7.7%	0.2%	1.4%	7.0%	13.2%	14.2%	0.1%	2.9%	53.7%	3.8%	5.2%
リキュール（本格梅酒）	3.1%	1.9%	3.1%	1.7%	6.9%	2.6%	0.0%	0.6%	0.1%	3.1%	2.3%
リキュール（本格梅酒以外）	5.9%	8.3%	6.5%	15.1%	9.4%	3.6%	0.5%	1.0%	2.3%	4.3%	6.0%

## 品目ごとの輸出先国（地域）別輸出割合

品目	輸出先国（地域） アメリカ合衆国	中華人民共和国	台湾	オーストラリア	香港	シンガポール	大韓民国	フランス	オランダ	カナダ
清酒（特定名称酒）	37.6%	20.6%	6.4%	3.7%	9.6%	3.5%	10.8%	1.5%	1.1%	5.3%
清酒（特定名称酒を除く。）	9.4%	19.1%	33.2%	2.3%	7.0%	2.4%	20.4%	1.8%	3.5%	0.9%
単式蒸留焼酎	26.5%	46.3%	3.9%	1.3%	4.5%	3.0%	12.9%	0.7%	0.4%	0.5%
ビール・発泡酒	5.1%	8.9%	34.7%	11.3%	3.9%	6.5%	28.7%	0.1%	0.0%	0.8%
ウイスキー	27.6%	10.4%	8.4%	4.0%	1.4%	6.2%	6.9%	24.9%	7.8%	2.4%
日本ワイン	2.0%	30.0%	33.8%	3.3%	15.5%	7.6%	1.5%	1.9%	0.9%	3.5%
スピリッツ	21.0%	0.4%	7.1%	13.3%	15.2%	16.8%	0.4%	1.4%	23.2%	1.2%
リキュール（本格梅酒）	19.5%	10.1%	34.6%	7.2%	18.2%	6.9%	0.4%	0.6%	0.1%	2.3%
リキュール（本格梅酒以外）	13.9%	16.4%	27.8%	24.7%	9.3%	3.6%	1.7%	0.4%	0.9%	1.2%
合計	14.1%	11.9%	25.8%	9.8%	6.0%	6.1%	19.8%	2.5%	2.2%	1.7%

**表 16 品目別の輸出金額上位 10 か国（地域）**

順位	品目	清酒(特定名称酒)		清酒(特定名称酒を除く)		単式蒸留焼酎		ビール・発泡酒		ウイスキー		日本ワイン		スピリッツ		本格梅酒		リキュール(本格梅酒以外)						
		輸出先国(地域)	金額	輸出先国(地域)	金額	輸出先国(地域)	金額	輸出先国(地域)	金額	輸出先国(地域)	金額	輸出先国(地域)	金額	輸出先国(地域)	金額	輸出先国(地域)	金額	輸出先国(地域)	金額	輸出先国(地域)	金額			
1	アメリカ合衆国	9,037	百万円	アメリカ合衆国	563	百万円	中華人民共和国	556	百万円	台湾	2,880	アメリカ合衆国	10,226	百万円	中華人民共和国	62	アメリカ合衆国	1,256	百万円	台湾	836	アメリカ合衆国	2,506	百万円
2	中華人民共和国	9,017	百万円	台湾	483	百万円	アメリカ合衆国	371	百万円	大韓民国	1,923	中華人民共和国	4,557	百万円	台湾	48	オーストラリア	788	百万円	アメリカ合衆国	461	オーストラリア	2,330	百万円
3	香港	3,944	百万円	中華人民共和国	472	百万円	大韓民国	138	百万円	中華人民共和国	1,409	フランス	4,413	百万円	香港	29	オランダ	747	百万円	香港	457	台湾	1,290	百万円
4	台湾	2,356	百万円	大韓民国	321	百万円	香港	86	百万円	オーストラリア	1,024	オランダ	3,019	百万円	シンガポール	24	シンガポール	678	百万円	ベトナム	438	中華人民共和国	998	百万円
5	大韓民国	1,955	百万円	香港	199	百万円	台湾	71	百万円	シンガポール	687	シンガポール	2,310	百万円	英国	10	西欧/その他不明	292	百万円	中華人民共和国	346	香港	419	百万円
6	シンガポール	1,528	百万円	シンガポール	116	百万円	ベトナム	59	百万円	アメリカ合衆国	645	オーストラリア	1,251	百万円	西欧/その他不明	10	ドイツ	232	百万円	シンガポール	242	シンガポール	243	百万円
7	カナダ	1,187	百万円	ドイツ	109	百万円	シンガポール	51	百万円	香港	563	台湾	1,197	百万円	オーストラリア	7	英国	214	百万円	オーストラリア	179	英国	145	百万円
8	オーストラリア	1,065	百万円	マレーシア	100	百万円	タイ	41	百万円	ニュージーランド	229	カナダ	794	百万円	フランス	6	香港	168	百万円	タイ	139	大韓民国	138	百万円
9	英国	449	百万円	タイ	93	百万円	アジア/その他不明	34	百万円	中南米/その他不明	109	英国	695	百万円	カナダ	6	フランス	150	百万円	アジア/その他不明	76	マレーシア	136	百万円
10	マレーシア	393	百万円	イタリア	90	百万円	マレーシア	29	百万円	ロシア	97	大韓民国	599	百万円	マレーシア	5	フィリピン	127	百万円	英国	72	タイ	117	百万円

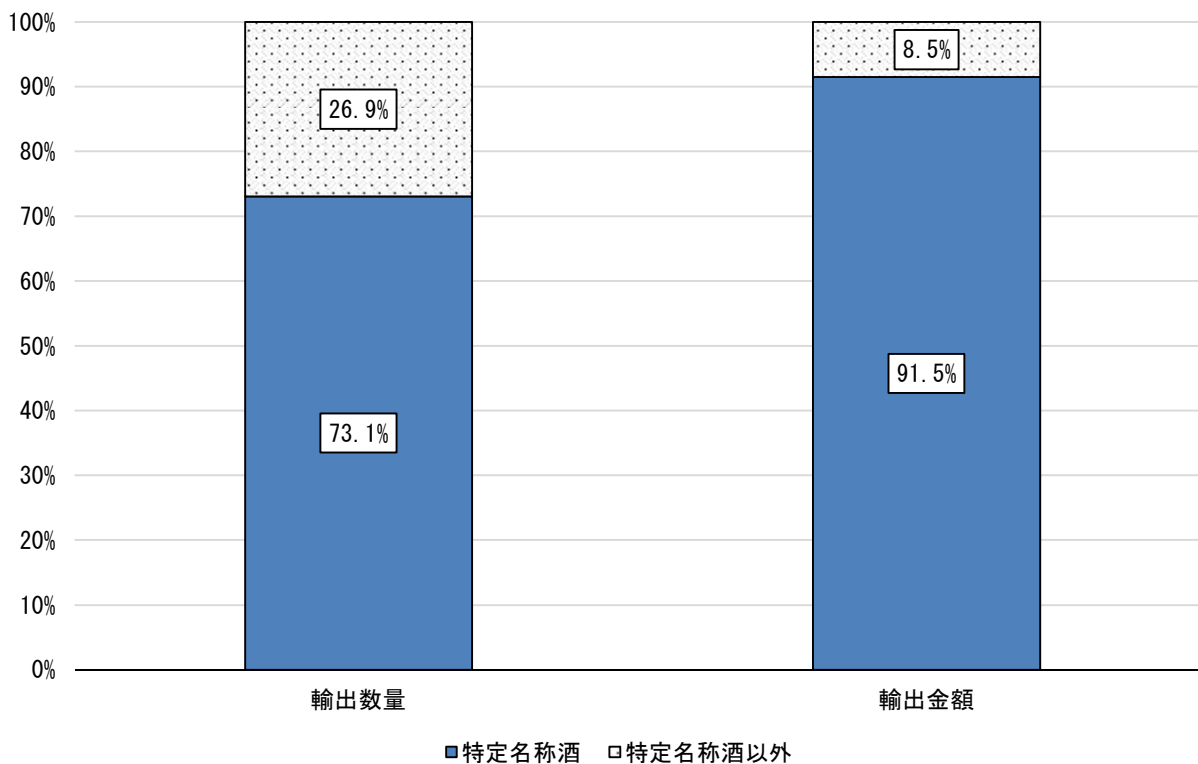
**表 17 品目別の輸出数量上位 10 か国（地域）**

順位	品目	清酒(特定名称酒)		清酒(特定名称酒を除く)		単式蒸留焼酎		ビール・発泡酒		ウイスキー		日本ワイン		スピリッツ		本格梅酒		リキュール(本格梅酒以外)									
		輸出先国(地域)	数量	輸出先国(地域)	数量	輸出先国(地域)	数量	輸出先国(地域)	数量	輸出先国(地域)	数量	輸出先国(地域)	数量	輸出先国(地域)	数量	輸出先国(地域)	数量	輸出先国(地域)	数量	輸出先国(地域)	数量						
1	アメリカ合衆国	7,496	kl	台湾	2,024	kl	中華人民共和国	819	kl	台湾	25,383	kl	アメリカ合衆国	2,947	kl	台湾	34	kl	オランダ	1,558	kl	台湾	1,018	kl	台湾	2,153	kl
2	中華人民共和国	4,112	kl	大韓民国	1,244	kl	アメリカ合衆国	469	kl	大韓民国	20,992	kl	フランス	2,659	kl	中華人民共和国	31	kl	アメリカ合衆国	1,406	kl	アメリカ合衆国	575	kl	オーストラリア	1,917	kl
3	大韓民国	2,155	kl	中華人民共和国	1,161	kl	大韓民国	228	kl	オーストラリア	8,307	kl	中華人民共和国	1,108	kl	香港	16	kl	シンガポール	1,128	kl	香港	534	kl	中華人民共和国	1,275	kl
4	香港	1,924	kl	アメリカ合衆国	575	kl	ベトナム	84	kl	中華人民共和国	6,551	kl	台湾	893	kl	英国	8	kl	香港	1,018	kl	ベトナム	405	kl	アメリカ合衆国	1,079	kl
5	台湾	1,269	kl	ドイツ	523	kl	香港	80	kl	シンガポール	4,757	kl	オランダ	826	kl	シンガポール	8	kl	オーストラリア	889	kl	中華人民共和国	296	kl	香港	723	kl
6	カナダ	1,052	kl	香港	426	kl	台湾	69	kl	アメリカ合衆国	3,727	kl	大韓民国	739	kl	西欧/その他不明	6	kl	台湾	476	kl	オーストラリア	212	kl	シンガポール	282	kl
7	オーストラリア	748	kl	タイ	422	kl	タイ	63	kl	香港	2,828	kl	シンガポール	661	kl	ベトナム	6	kl	英国	445	kl	シンガポール	204	kl	大韓民国	129	kl
8	シンガポール	699	kl	イタリア	335	kl	シンガポール	54	kl	ニュージーランド	1,818	kl	オーストラリア	430	kl	カナダ	4	kl	ドイツ	436	kl	タイ	183	kl	マレーシア	107	kl
9	ドイツ	431	kl	マレーシア	216	kl	アジア/その他不明	44	kl	ロシア	623	kl	カナダ	253	kl	オーストラリア	3	kl	西欧/その他不明	344	kl	英国	70	kl	タイ	99	kl
10	英国	318	kl	オランダ	212	kl	マレーシア	36	kl	カナダ	604	kl	フィリピン	210	kl	マレーシア	3	kl	ニュージーランド	101	kl	カナダ	69	kl	カナダ	95	kl

**表 18** 輸出先国（地域）別の 1L 当たり平均取引単価（輸出金額上位 10 か国（地域））

品目	輸出先国（地域）									
	アメリカ合衆国	中華人民共和国	台湾	オーストラリア	香港	シンガポール	大韓民国	フランス	オランダ	カナダ
	円/L	円/L	円/L	円/L	円/L	円/L	円/L	円/L	円/L	円/L
清酒（特定名称酒）	1,206	2,193	1,857	1,424	2,050	2,187	907	1,169	1,101	1,129
清酒（特定名称酒を除く。）	978	406	239	426	468	807	258	615	236	610
単式蒸留焼酎	791	679	1,032	1,002	1,073	945	608	2,048	908	724
ビール・発泡酒	173	215	113	123	199	145	92	294	373	133
ウイスキー	3,470	4,115	1,340	2,913	3,173	3,493	810	1,660	3,653	3,134
日本ワイン	2,174	2,016	1,385	2,049	1,856	3,127	2,719	3,075	2,235	1,641
スピリッツ	893	2,131	224	887	165	601	1,686	1,556	479	1,218
本格梅酒	802	1,169	821	845	857	1,189	779	1,065	1,854	1,035
リキュール（本格梅酒以外）	2,323	783	599	1,215	579	861	1,071	1,070	1,222	1,164

**図 4** 清酒の輸出に占める特定名称酒の割合

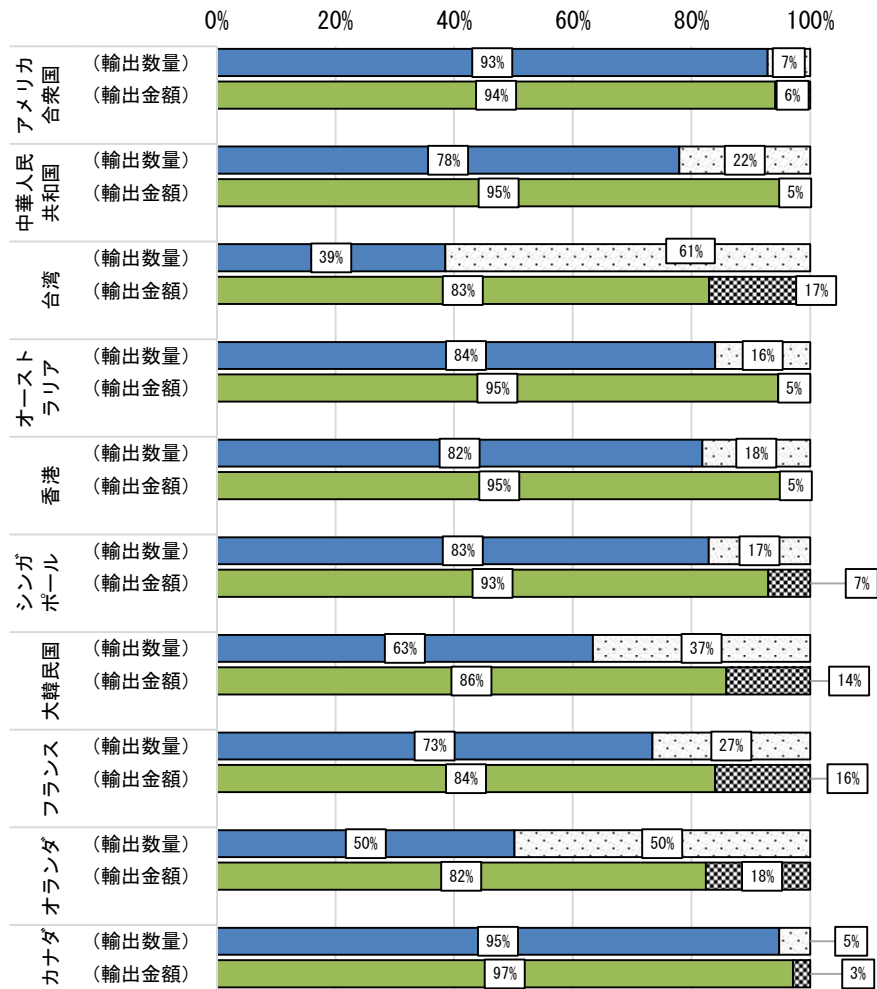


n = 1,388



図5

清酒の輸出に占める特定名称酒の割合（輸出先国（地域）別）



■ (輸出数量) 特定名称酒      □ (輸出数量) 特定名称酒以外  
■ (輸出金額) 特定名称酒      ▣ (輸出金額) 特定名称酒以外

n = 1,388

表 19

## 都道府県別の酒類の輸出状況

局所名	都道府県別	回答者数	輸出数量 kl	輸出金額 百万円	輸出数量上位品目			主要品目の主な輸出先国（地域）		
					1位	2位	3位	1位	2位	3位
札幌	北海道	25	165	412	清酒	果実酒	ウイスキー	アメリカ	シンガポール	中華人民共和国
仙台	青森	9	40	72	清酒	リキュール	-	アメリカ	中華人民共和国	大韓民国
	岩手	19	379	650	清酒	ビール	リキュール	中華人民共和国	アメリカ	大韓民国
	宮城	21	265	515	清酒	リキュール	スピリッツ	アメリカ	香港	シンガポール
	秋田	20	373	463	清酒	リキュール	ビール	アメリカ	中華人民共和国	香港
	山形	40	574	767	清酒	リキュール	果実酒	アメリカ	中華人民共和国	香港
	福島	19	356	616	清酒	ウイスキー	リキュール	フランス	アメリカ	カナダ
関東信越	茨城	9	51	84	清酒	リキュール	発泡酒	アメリカ	ベトナム	香港
	栃木	13	290	132	清酒	リキュール	その他の醸造酒	アメリカ	オランダ	大韓民国
	群馬	6	138	106	ビール	清酒	リキュール	アメリカ	ベトナム	台湾
	埼玉	18	1,826	9,632	清酒	ウイスキー	ビール	大韓民国	中華人民共和国	アメリカ
	新潟	59	2,587	2,894	清酒	ビール	ウイスキー	アメリカ	大韓民国	オーストラリア
	長野	48	804	826	リキュール	清酒	ビール	香港	アメリカ	マレーシア
東京	千葉	19	1,117	1,026	リキュール	スピリッツ	清酒	台湾	アメリカ	シンガポール
	東京	128	101,286	53,545	ビール	リキュール	ウイスキー	台湾	大韓民国	中華人民共和国
	神奈川	19	1,622	1,574	清酒	ウイスキー	みりん	フランス	オーストラリア	アメリカ
	山梨	23	212	262	果実酒	清酒	リキュール	タイ	香港	台湾
金沢	富山	12	309	382	清酒	リキュール	スピリッツ	中華人民共和国	大韓民国	アメリカ
	石川	16	172	315	清酒	リキュール	単式蒸留焼酎	アメリカ	中華人民共和国	カナダ
	福井	8	371	791	清酒	リキュール	スピリッツ	中華人民共和国	アメリカ	香港
名古屋	岐阜	30	452	318	清酒	リキュール	ウイスキー	中華人民共和国	香港	アメリカ
	静岡	22	539	650	清酒	ビール	リキュール	アメリカ	中華人民共和国	大韓民国
	愛知	29	970	792	清酒	リキュール	合成清酒	香港	中華人民共和国	オランダ
	三重	11	103	97	ビール	清酒	リキュール	中華人民共和国	スペイン	台湾
大阪	滋賀	14	107	335	清酒	ウイスキー	リキュール	アメリカ	台湾	香港
	京都	24	4,310	3,053	清酒	リキュール	スピリッツ	アメリカ	台湾	中華人民共和国
	大阪	35	4,014	4,926	リキュール	清酒	単式蒸留焼酎	台湾	中華人民共和国	アメリカ
	兵庫	54	15,006	9,892	清酒	リキュール	ウイスキー	アメリカ	台湾	大韓民国
	奈良	13	1,287	821	清酒	リキュール	スピリッツ	中華人民共和国	アメリカ	台湾
	和歌山	18	446	553	リキュール	清酒	ウイスキー	大韓民国	中華人民共和国	アメリカ
広島	鳥取	8	97	146	清酒	スピリッツ	リキュール	アメリカ	中華人民共和国	ロシア
	島根	11	254	336	清酒	リキュール	みりん	アメリカ	中華人民共和国	香港
	岡山	10	35	51	清酒	リキュール	ビール	アメリカ	シンガポール	フランス
	広島	28	5,226	1,852	リキュール	スピリッツ	ウイスキー	フランス	台湾	シンガポール
	山口	13	2,732	7,175	清酒	ビール	発泡酒	中華人民共和国	アメリカ	香港
高松	徳島	7	33	53	清酒	リキュール	単式蒸留焼酎	アメリカ	シンガポール	オーストラリア
	香川	4	21	30	清酒	リキュール	-	カナダ	シンガポール	フランス
	愛媛	10	63	63	リキュール	清酒	単式蒸留焼酎	台湾	タイ	ロシア
	高知	5	253	300	清酒	リキュール	単式蒸留焼酎	アメリカ	中華人民共和国	大韓民国
福岡	福岡	33	589	609	清酒	リキュール	単式蒸留焼酎	アメリカ	中華人民共和国	台湾
	佐賀	17	110	118	清酒	単式蒸留焼酎	リキュール	アメリカ	中華人民共和国	大韓民国
	長崎	10	39	56	清酒	リキュール	単式蒸留焼酎	中華人民共和国	台湾	アメリカ
熊本	熊本	21	85	120	単式蒸留焼酎	リキュール	清酒	アメリカ	中華人民共和国	台湾
	大分	15	58	61	清酒	リキュール	単式蒸留焼酎	台湾	カナダ	中華人民共和国
	宮崎	18	59	76	単式蒸留焼酎	発泡酒	スピリッツ	台湾	アメリカ	オーストラリア
	鹿児島	29	1,040	2,117	ウイスキー	単式蒸留焼酎	スピリッツ	アメリカ	中華人民共和国	大韓民国
沖縄	沖縄	9	5,995	1,634	ビール	リキュール	スピリッツ	台湾	オーストラリア	アメリカ

(注) 「輸出数量上位品目」については、輸出数量が多い上位3品目を、「主要品目の主な輸出先国（地域）」は、主要品目（清酒、単式蒸留焼酎、ビール・発泡酒、ウイスキー、日本ワイン、スピリッツ及びリキュール）の総輸出数量の輸出先国（地域）上位3か国を記載している。