

# 納付用QRコードの読取方法について

## 1 Loppiの場合

- ① 「Loppi専用コードをお持ちの方」をタッチしてください。

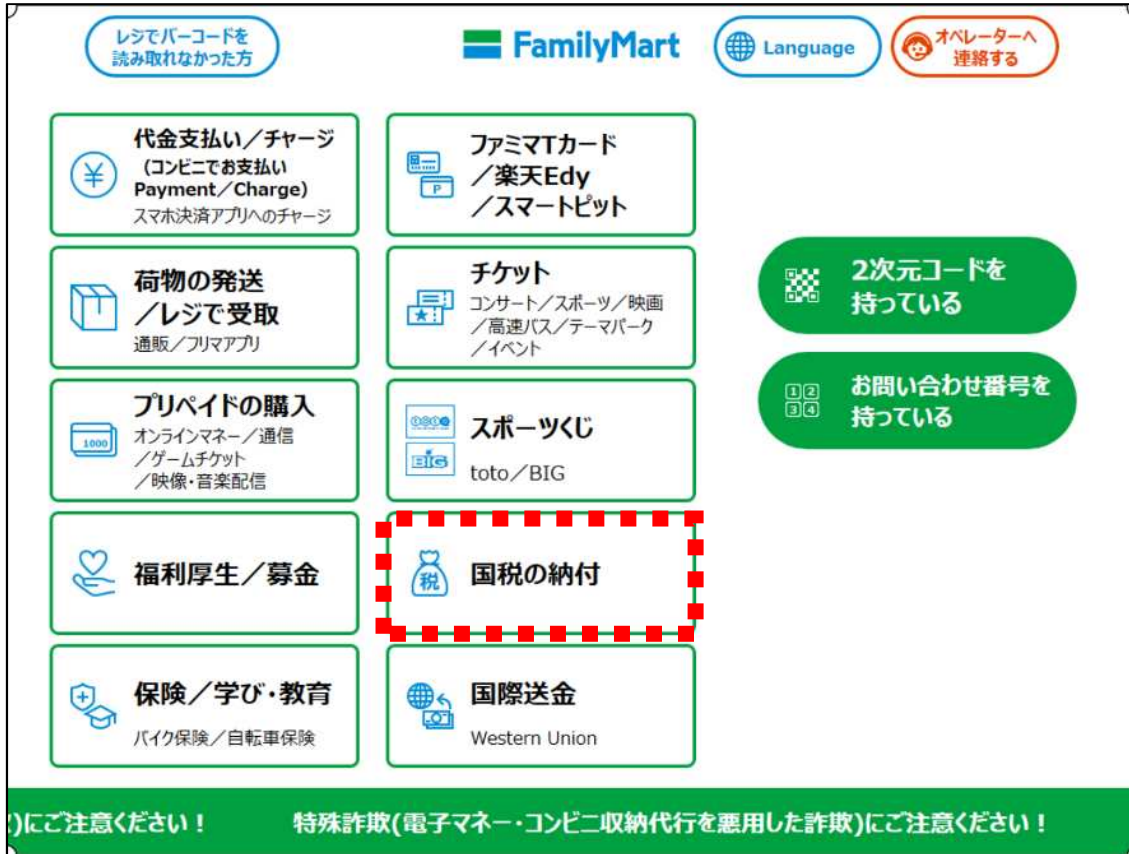


- ② 画面にしたがって、納付用QRコードを読み取ってください。



## 2 Famiポートの場合

① 「国税の納付」をタッチしてください。




② 以下の画面が表示されるので、「国税の納付」を選択してください。



③ 画面にしたがって、納付用 QR コードを読み取ってください。

作成されたMコピー機用バーコードをセンサーにかざして下さい。  
バーコード読み取り後、自動で画面が切り替わります。




### かざしてください

バーコード

FamilyMart	
XXXXXXXXXXXXXXXXXX	
XXXXXX	
000	000
000000	0000
0000	0000
000	000
0000	0000
0000	0000
XXXXXXXXXXXXXXXXXX	
XXXXXX	

または



お問い合わせは  
こちらから

戻る