

3年 組 番 ()

【3節の「問い」】 地方の自治を発展させるために、私たちは何ができるのだろうか

学習課題 宇都宮市に地方交付税交付金が交付されなくなったのはなぜだろう

問い 宇都宮市は令和7年度に地方交付税不交付団体になりました。新聞記事の□□□にあてはまる理由を考えましょう。

資料1 下野新聞(2025.7.30 5頁)

(1) 宇都宮市の収入は何が考えられますか。

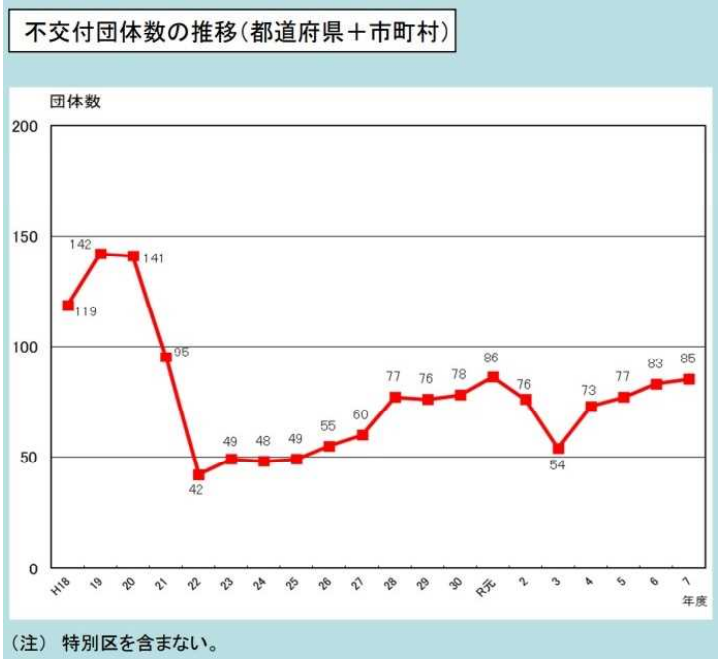
Blank box for student response to question (1).

Blank box for student response to the main question, containing a copyright notice: 【新聞記事は、著作権の関係から掲載を差し控えます】

【memo】

Horizontal dashed lines for student notes.

資料2 令和7年度 不交付団体数の状況(推移)



(出典：総務省 令和7年度 普通交付税の算定結果等

https://www.soumu.go.jp/menu_news/s-news/01zaisei04_02000176.html)

(2) 宇都宮市の税金が増えたものは何が考えられますか。

【個人での予想】

①税金が増えたもの

②考えられる理由



【グループ活動】

③他の人の注目すべき意見（メモ）



④最終判断

【税金が増えたもの】

【理由】

授業を終えて 「地方財政の現状と課題」の授業について新たに知ったことや気付いたこと、考えたことを書き出しましょう。

3年組番()

資料3 人口の推移

	人口(総数)
令和5年度	514,157
令和6年度	513,086

(出典:宇都宮市統計データバンク <https://www.city.utsunomiya.lg.jp/shisei/johokokai/gyoseisiryo/1020024/1020072/1020122.html>)

資料4 法人市民税の推移

	申告等件数*
令和5年度	23,651
令和6年度	23,799

※申告等件数:実際に「法人税を支払う」と申告した法人(会社等)の数

(出典:宇都宮市 令和7年度税務概要 <https://www.city.utsunomiya.lg.jp/kurashi/zei-info/shiryo/gaiyou/1030049.html>)

資料5 入込客数及び宿泊客数の推移(推計)

	入込客数*	観光消費額
令和5年度	1,270.6万人	1,029.7億円
令和6年度	1,573.6万人	1,141.5億円

※入込客数:特定の地域や施設を訪れた、観光目的などの人を指す。観光客数の実績を示す指標として使われる。

(出典:令和6年 宇都宮市観光動態調査 <https://www.city.utsunomiya.lg.jp/citypromotion/kanko/pamphlet/1007262.html>)

資料6 宇都宮市のふるさと納税受入額の実績

	受け入れた寄付件数	受け入れた金額
令和5年度	27,793	5.4億円
令和6年度	38,293	7.2億円

(出典:総務省 ふるさと納税ポータルサイト https://www.soumu.go.jp/main_sosiki/jichi_zeisei/czaisei/czaisei_seido/furusato/archive/#ac02)

資料7 ふるさと納税の寄付金総額ランキング

寄付金が多い自治体		寄付金が少ない自治体	
順位	総額	順位	総額
1	宮崎県都城市 193.8億円	1	兵庫県播磨町 2.5万円
2	北海道紋別市 192.1億円	2	東京都御蔵島村 3万円
3	大阪府泉佐野市 175.1億円	3	東京都青ヶ島村 15.3万円
4	北海道白糠町 167.8億円	4	長野県大桑村 17.5万円
5	北海道別海町 139.0億円	5	沖縄県渡名喜村 19.0万円

※資料8は、すべて地方交付税交付金の交付団体
(出典:帝国書院教科書「中学生の公民」)

資料8 路線価（令和5年度（上），令和6年度（下））→固定資産税の基準になる

※路線価は1平方メートル当たりの価額を千円単位で表示しています。

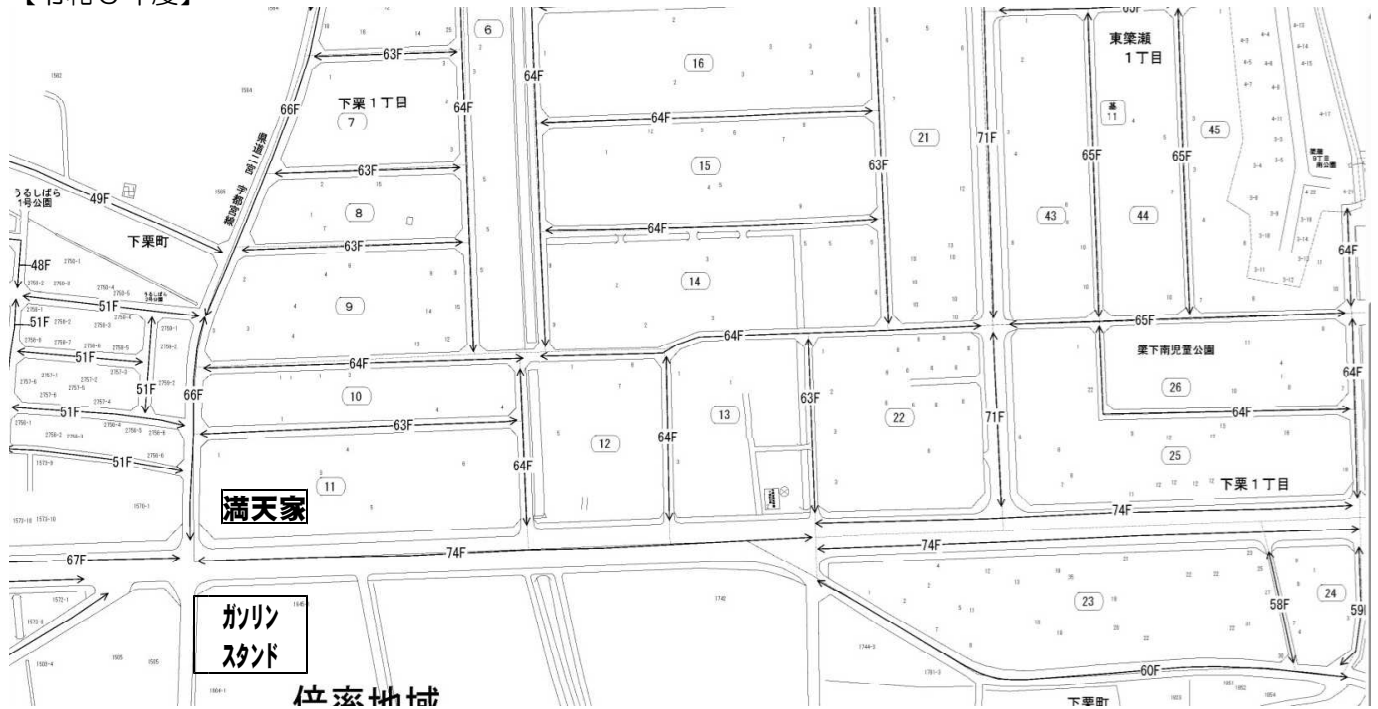
（例）← 300D →

この路線価は、1平方メートル当たり300,000円（借地権割合「D」は60%）を表します。

【令和5年度】



【令和6年度】



（出典：国税庁 財産評価基準書 路線価図・評価倍率表 <https://www.rosenka.nta.go.jp/>）

資料9 人口、世帯数の推移

	世帯数
令和5年度	234,838
令和6年度	237,237

(出典：宇都宮市統計データバンク <https://www.city.utsunomiya.lg.jp/shisei/johokokai/gyoseisiryoy/1020024/1020072/1020122.html>)

資料10 年齢別人口の推移(人)

	人口(総数)	14歳未満	15～64歳	65歳以上
令和5年度	514,157	62,516	316,172	135,469
令和6年度	513,086	60,734	316,366	135,986

(出典：宇都宮市統計データバンク <https://www.city.utsunomiya.lg.jp/shisei/johokokai/gyoseisiryoy/1020024/1020072/1020122.html>)

資料11 法人市民税の推移

	申告等件数	調定額(円)
令和5年度	23,651	7,770,063,800
令和6年度	23,799	9,606,745,000

※調定額：地方公共団体などが歳入(税金など)を徴収する際に、その内容を調査し、いくら収入すべきかを決定した金額

(出典：宇都宮市 令和7年度税務概要 <https://www.city.utsunomiya.lg.jp/kurashi/zei-info/shiryoy/gaiyou/1030049.html>)

3年 組 番 ()

資料13 令和7年2月14日 令和7年度当初予算案の大綱及び機構改革案に係る記者会見

記者 家屋の新增築が増えて固定資産税が伸びたという話があったが、ライトライン沿線でマンションの建設が増えているが、その影響ということかを伺う。

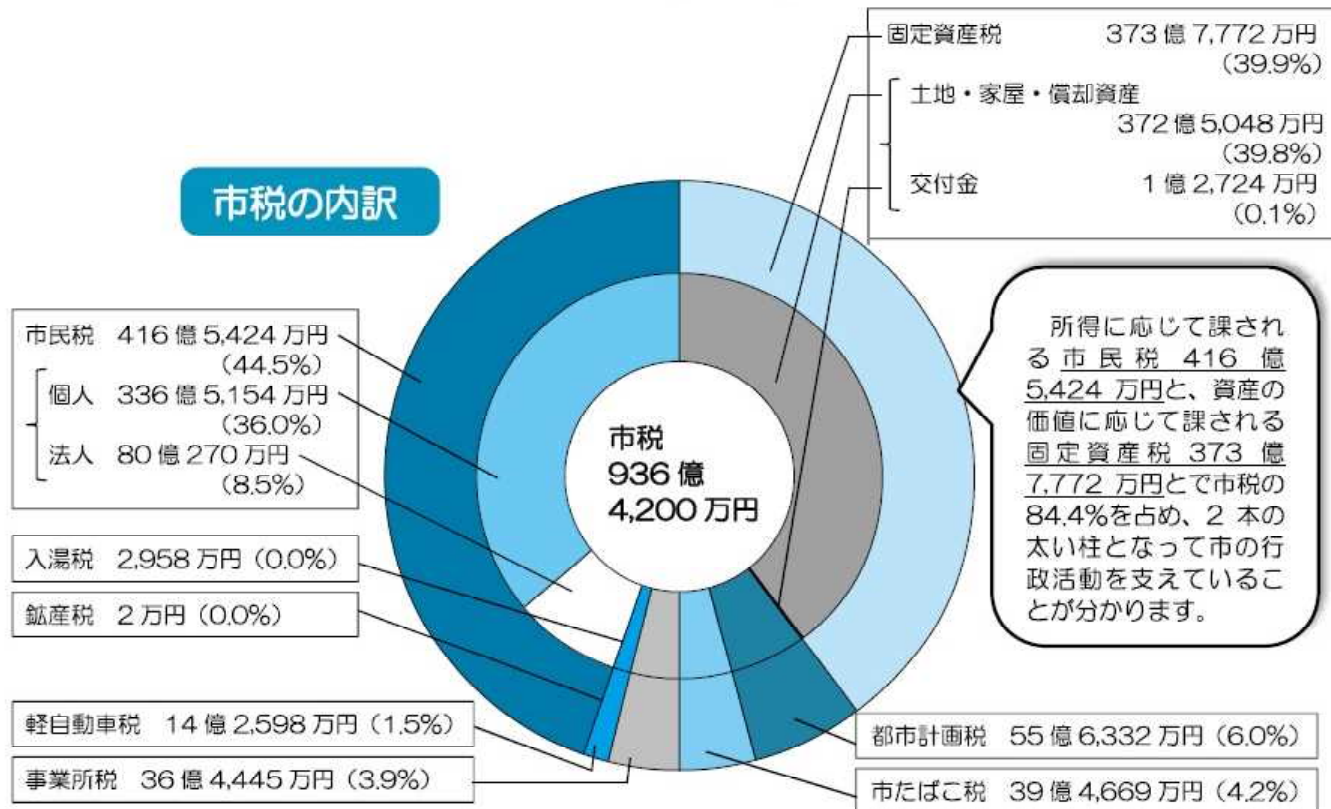
市長 固定資産税は1年遅れで税収に跳ね返ってきますけども、工業団地あるいは企業の設備投資そういったものも大きいと思います。また、ライトラインをはじめスポーツの国際大会でも多くの方が宇都宮に来ていただくようになり明らかになっている数字だけでもFIBA3X3ワールドツアーや宇都宮ジャパンカップサイクルロードレースで、昨年51億円以上の経済効果があったということです。ですのでこれらも大きく影響をしているかと思えます。

(出典：宇都宮市定例記者会見)

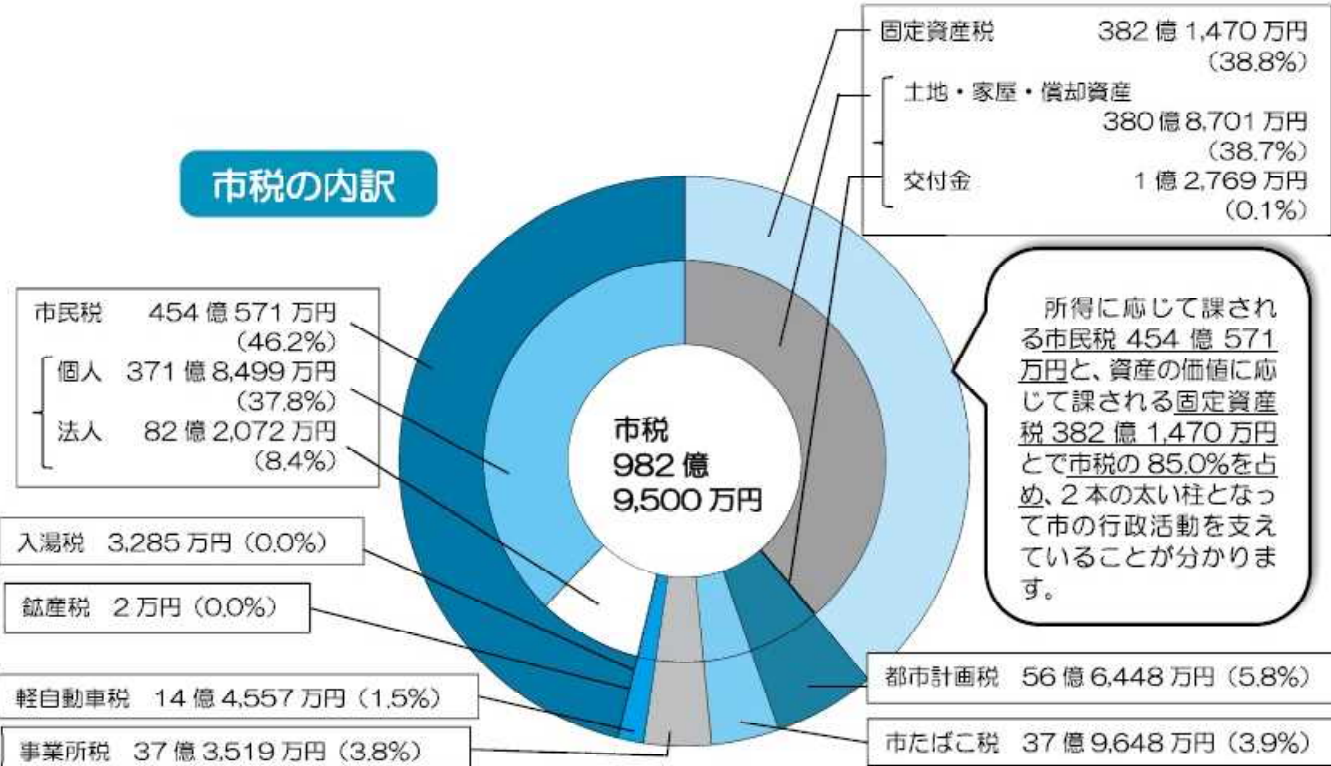
資料14 下野新聞(2025.7.30 5頁)

【新聞記事は、著作権の関係から掲載を差し控えます】

資料15 宇都宮市の予算
【令和6年度 宇都宮市歳入】



【令和7年度 宇都宮市歳入】



(出典：広報うつのみや)