

# 第124回 国税庁統計年報書

平成10年度版

1998

国 税 庁

## は　じ　め　に

この統計年報書は、主として平成10年度内における国税庁主管の各税の申告、処理及び納税の状況とその他の関連計表を収録したものです。各税の課税標準となっている所得、消費、資産等の計数を通じて、日本経済の現状を示しているともいえます。

本年報書は明治9年以来刊行されており、今回は124回目に当たります。この間、各税に関する基礎統計として重要な役割を果たしてきていると自負しています。また、本年報書は、申告や納税の状況を国民の皆様にも明らかにするという観点からも、その意義は大きいと考えられます。

近年、情報通信を始めとする技術革新の進展、経済社会の国際化、少子・高齢化に象徴される社会構造の変化、税制の改革など税務を取り巻く環境が大きく変化しています。このような中で、本年報書はさまざまな経済現象を把握するための資料として、さらに重要度を増して行くものと思われます。今回の編集に当たっても、図表や解説をとり入れるなど、利用者にとって便利で、かつ、親しみやすいものとなるよう努めました。今後ともより一層の改善を加えていきたいと考えており、各位のご意見、ご要望を伺えれば幸いです。

本年報書が、いろいろの分野で活用されることにより、税に関する正しい認識が高まり、申告納税制度の理念を実現するための一助となることを祈念しています。

平成12年5月

国税庁長官 伏屋和彦

# 目 次

国税庁の統計調査の概要 .....	1
統計年報書利用上の注意 .....	2
平成10年度統計調査結果の概要	
1 租税及び印紙収入 .....	4
2 申告所得税 .....	6
3 源泉所得税 .....	8
4 法人税 .....	10
5 相続税 .....	12
6 贈与税 .....	13
7 有価証券取引税 .....	14
8 消費税 .....	15
9 酒 税 .....	15
10 たばこ税及びたばこ特別税 .....	17
11 揮発油税及び地方道路税 .....	18
12 航空機燃料税 .....	18
13 印 紙 税 .....	19
14 電源開発促進税 .....	19
15 国 税 徴 収 .....	20
16 国 税 滞 納 .....	21
17 直接国税犯則事件（査察事件） .....	22
18 不服審査・訴訟事件 .....	23
主な統計表の収録項目一覧 .....	24
主な統計表の調査対象期間と調査時点 .....	27

## （統 計 表）

## 第 I 編 総 括 編

### 1 総 括

#### 1-1 租税及び印紙収入

(1) 租税及び印紙収入決算額調 .....	30
(2) 決算額（一般会計分）の累年比較 .....	32
(3) 国税収入構成（直接税・間接税等）の累年比較 .....	34
(4) 国税収入構成（直接税・間接税等）の国際比較 .....	34
(5) 歳出及び歳入に対する租税収入の累年比較 .....	35
(6) 歳出及び歳入に対する租税収入の国際比較 .....	35

#### 1-2 国民所得に対する租税負担率

(1) 租税負担率の累年比較 .....	36
(2) 租税負担率の国際比較 .....	36

1-3	徴税コストの累年比較	37
1-4	国税庁機構図	38
1-5	管区表	
(1)	都道府県別面積、人口、税務署数等	40
(2)	国税局の管轄区域	41

## 第Ⅱ編 直接国税編

### 2 申告所得税

※ 統計表を見る方のために

1	利用上の注意	45
2	申告所得税の税率等	45
3	申告所得税の主な諸控除等	
(1)	所得控除	45
(2)	税額控除	46
2-1	課税状況	
(1)	申告及び処理の状況	48
(2)	既往年分の課税状況	48
(3)	免除状況	49
(4)	都道府県別の課税状況	50
2-2	所得階級別人員	
(1)	所得者区分別人員	53
(2)	所得者区分別人員の累年比較	54
(3)	青色申告者	55
(4)	都道府県別の人員	56
2-3	所得種類別人員、所得金額	
(1)	所得種類別内訳	66
(2)	所得種類別人員、所得金額の累年比較	67
(3)	都道府県別の人員、所得金額	68
(4)	業種別内訳	76
2-4	青色申告状況	
(1)	営業・その他事業所得者の青色申告の状況	77
(2)	平成10年分申告所得税の青色申告の主な特典	77
2-5	申告所得税標本調査結果（抜粋）	
	申告所得税標本調査の説明	78
(1)	総括表	79
(2)	納税者平均値による総括表	79
(3)	所得種類別表	80
(4)	所得控除表	82
(5)	税額控除表	86
(6)	源泉徴収税額表	86
(7)	専従者表	87

### 3 源泉所得税

※ 統計表を見る方のために

1	利用上の注意	88
---	--------	----

2	源泉徴収税率	
(1)	利子所得	88
(2)	配当所得	88
(3)	割引債の償還差益	88
(4)	上場株式等の譲渡所得等	88
(5)	給与所得	88
(6)	退職所得	88
(7)	報酬・料金等	88
3-1	課税状況	
(1)	課税状況	89
(2)	加算税の状況	89
(3)	源泉徴収義務者数	89
(4)	利子所得等の課税状況	90
(5)	配当所得の課税状況	90
(6)	上場株式等の譲渡所得等の課税状況	92
(7)	給与所得、退職所得の課税状況	92
(8)	給与所得、退職所得の課税状況の累年比較	92
(9)	報酬・料金等の課税状況	93
(10)	非居住者等の課税状況	93
(11)	都道府県別の課税状況	94
3-2	民間給与実態統計調査結果（抜粋）	
	民間給与実態統計調査の説明	95
(1)	源泉徴収義務者数、給与所得者数	96
(2)	給与額の累年比較	97
(3)	給与階級別の給与所得者数、給与額	98
(4)	国税局別の給与所得者数、給与額	99
(5)	給与所得者数、給与総額及び税額の累年比較	100
(6)	給与階級別の給与所得者数、給与総額及び税額	101
4	法人税	
	※ 統計表を見る方のために	
1	利用上の注意	102
2	用語の説明	
(1)	法人の種類及び課税の範囲	102
(2)	事業年度	102
(3)	資本金	102
3	法人税の税率	
(1)	各事業年度の所得及び清算所得に対する税率	103
(2)	退職年金等積立金に対する税率	103
(3)	同族会社の留保金に対する特別税率	103
4-1	課税状況	
(1)	現事業年度分の課税状況	104
(2)	既往事業年度分の課税状況	104
(3)	法人数等の状況	105
(4)	加算税の状況	105
(5)	都道府県別の課税状況	106
(6)	都道府県別の法人数、所得金額	108

4-2 法人数	
(1) 決算期別の普通法人数	110
(2) 業種別の普通法人数	112
(3) 都道府県別の普通法人数	116
4-3 会社標本調査結果(抜粋)	
会社標本調査の説明	118
(1) 総括表	119
(2) 利益及び欠損の状況	120
(3) 営業収入金額及び所得率	121
(4) 益金処分	122
(5) 交際費、寄付金、引当金、減価償却費	123
(6) 所得階級別法人数	124
(7) 資本金階級別の同非別、青白別、組織区分別法人数	126
(8) 業種別、資本金階級別法人数	127

## 5 相続税

※ 統計表を見る方のために

1 利用上の注意	128
2 <sup>ア</sup> 用語の説明	
(1) 加算贈与財産価額	128
(2) 2割加算額	128
(3) 納税猶予	128
3 相続税の率	128
4 相続税の主な諸控除	
(1) 税額控除	128
(2) 遺産に係る基礎控除	128
5-1 課税状況	
(1) 課税状況	129
(2) 課税状況の累年比較	129
(3) 国税局別の課税状況	129
(4) 申告及び処理の状況	130
(5) 加算税の状況	130
5-2 相続財産価格階級別	
(1) 人員、課税価格、税額	131
(2) 法定相続人員別の被相続人数	131
(3) 国税局別の被相続人数	132
5-3 相続財産種類別	
被相続人数、財産価額	133

## 6 贈与税

※ 統計表を見る方のために

1 利用上の注意	134
2 用語の説明	
(1) 住宅取得資金の贈与	134
(2) 納税猶予	134
3 贈与税の税率等	134

4 贈与税の主な諸控除	
(1) 配偶者控除	134
(2) 基礎控除	134
6-1 課税状況	
(1) 課税状況	135
(2) 課税状況の累年比較	135
(3) 加算税の状況	135
(4) 申告及び処理の状況	136
(5) 国税局別の課税状況	137
6-2 贈与財産価額階級別	
(1) 人員、財産価額、税額	138
(2) 国税局別の人員	138
6-3 贈与財産種類別	
受贈人員、財産価額	139
<b>7 有価証券取引税</b>	
(1) 課税状況	140
(2) 加算税の状況	141
(3) 証券会社数	141
(4) 国税局別の課税状況	142

## 第Ⅲ編 間接国税編

### 8 消費税

※ 統計表を見る方のために

1 利用上の注意	145
2 消費税の概要	145
(1) 消費税の創設	145
(2) 納税義務者	145
(3) 課税標準	145
(4) 税額の計算	145
(5) 申告及び納付	145
(6) 免税取引及び非課税取引	145
(7) 事業者の納税事務負担を軽減するための措置等	145
8 消費税	
(1) 課税状況	146
(2) 課税事業者等届出件数	147
(3) 税関分の課税状況	147
(4) 都道府県別課税状況等	148

### 9 酒税

※ 統計表を見る方のために

1 利用上の注意	154
2 酒税の概要	154
9-1 酒税関係総括表	
酒税関係総括表	155

9-2	課税状況	
(1)	課税状況	156
(2)	税関分の課税状況	157
(3)	都道府県別の課税状況	158
9-3	製成数量	
(1)	製成数量	162
(2)	都道府県別の製成数量	164
9-4	販売(消費)数量	
(1)	酒類の販売(消費)数量	166
(2)	都道府県別の販売(消費)数量	168
9-5	免許場数	
(1)	酒類の製造免許場数	170
(2)	酒母及びもろみの製造場数	170
(3)	酒類販売業免許場数及び酒類販売業者数	171
(4)	免許場数の累年比較	171
(5)	都道府県別の免許場数	172

## 10～17 消費税、酒税以外の間接税各表

※ 統計表を見る方のために

1	利用上の注意	174
2	消費税、酒税以外の間接税の概要	
(1)	たばこ税及びたばこ特別税	174
(2)	揮発油税及び地方道路税	174
(3)	航空機燃料税	174
(4)	石油ガス税	174
(5)	石油税	174
(6)	取引所税	175
(7)	印紙税	175
(8)	電源開発促進税	175

## 10 たばこ税及びたばこ特別税

(1)	課税状況	176
(2)	免除状況	176
(3)	製造場数	176

## 11 揮発油税及び地方道路税

(1)	課税状況	177
(2)	税関分の課税状況	177
(3)	免除状況	178
(4)	関係場数	178
(5)	都道府県別の課税状況	179

## 12 航空機燃料税

(1)	課税状況	180
(2)	関係場数	180



13	石油ガス税	
(1)	課税状況	181
(2)	免除状況	181
(3)	関係場数	181
(4)	国税局別課税状況	181
14	石油税	
(1)	課税状況	182
(2)	税関分の課税状況	182
(3)	免除状況	182
(4)	関係場数	182
15	取引所税	
(1)	課税状況	183
(2)	取引所数及び会員数	183
16	印紙税	
(1)	課税状況	184
(2)	課税状況の累年比較	184
17	電源開発促進税	
(1)	課税状況	185
(2)	関係場数	185

## 第IV編 徴収編

### 18～20 徴収関係各表

※ 統計表を見る方のために

1	利用上の注意	
(1)	国税徴収	189
(2)	国税滞納	189
(3)	還付金	189
2	計数間の関係	
(1)	国税徴収	189
(2)	国税滞納	189
18	国税徴収	
18-1	国税徴収状況	
(1)	国税徴収状況	190
(2)	国税局別の徴収決定済額	192
(3)	都道府県別の徴収状況	194
18-2	物納及び年賦延納	
(1)	物納状況	199
(2)	物納財産の内訳	200
(3)	年賦延納状況	200

19	国税滞納	
(1)	発生及び整理の状況	202
(2)	税目別の発生及び整理の状況	202
(3)	国税局別の発生及び整理の状況	204
(4)	1億円以上の整理中のものの整理状況	204

20	還付金	
	還付金の支払決定の状況	206

## 第V編 その他

### 21 その他

※ 統計表を見る方のために

利用上の注意

1	不服審査	209
2	訴訟事件	209
3	直接国税犯則事件（査察事件）	209
4	間接国税犯則事件	209
5	資料収集	209
6	税務相談	209
7	納税貯蓄組合	209
8	税理士	209
9	平成10年以後、当分の間停止された税目の累年比較	209
21-1	不服審査	
(1)	異議申立て	210
(2)	審査請求	210
(3)	国税局別の異議申立て	212
(4)	国税不服審判所支部別の審査請求	212
21-2	訴訟事件	
(1)	国側被告事件	214
(2)	国側原告事件	216
(3)	国側被告事件の国税局別内訳	217
(4)	国側原告事件の国税局別内訳	217
21-3	直接国税犯則事件（査察事件）	
(1)	起訴事件数及び有罪に係る人員、金額	218
(2)	犯則者違反行為別件数	219
21-4	間接国税犯則事件	
(1)	検挙及び処理の状況	220
(2)	通告処分及び履行状況	220
(3)	酒税の違反行為別検挙の状況	222
(4)	酒税以外の間接税の違反行為別検挙の状況	222
21-5	資料収集	
(1)	法定資料及び法定外資料の資料収集	224
(2)	不動産等の譲受けの対価の支払調書の提出監査状況	224
21-6	税務相談	
(1)	相談等の受理状況	225
(2)	タックスアンサーの利用状況	225

21-7	納税貯蓄組合	
	納税貯蓄組合（国税組合）の状況	226
21-8	税理士	
	(1) 税理士試験の受験・合格者数	227
	(2) 税理士登録者数	228
	(3) 税理士会別の会員数	229
	(4) 国税局別の通知弁護士、許可公認会計士	229
21-9	平成10年以後、当分の間停止された税目の累年比較	230

## 付 録

1	所得税負担額の累年比較	
	(1) 給与所得者	233
	(2) 事業所得者	234
2	平成10年度税制改正の要綱	
	一 平成10年分所得税の特別減税の実施	235
	二 法人税制改革関係	235
	三 金融関係等税制	238
	四 土地・住宅税制	240
	五 中堅所得者層等の税負担への配慮	243
	六 沖縄の経済振興に係る税制上の措置の創設等	243
	七 阪神・淡路大震災の被災者等に係る特例	243
	八 中心市街地の活性化に関する税制上の措置	243
	九 福祉・環境等に関する税制上の措置	244
	十 自動車関係諸税の特例	245
	十一 帳簿書類の電子データ保存制度の創設等	245
	十二 たばこ特別税（仮称）の創設	245
	十三 その他の租税特別措置の改正	246
	十四 その他	250

# 国税庁の統計調査の概要

国税庁の統計調査は、37種類の「一般調査」と、3種類の「特別調査」からなっている。

1 「一般調査」は、その大部分が各税務署において調査したものを、国税庁及び各国税局で取りまとめて集計したものであるが、これらは、税務署が統計を作成するために特別な調査を行うものではなく、事務処理の過程から派生的に作成されるものである。

また、「一般調査」は、原則として全数調査により実施しているが、標本調査により実施しているものもある。

2 「特別調査」は、「申告所得税標本調査」、「民間給与実態統計調査」及び「会社標本調査」の3種類からなっており、全て標本調査により実施している。

(1) 「申告所得税標本調査」及び「会社標本調査」は、各税務署が作成した調査票を、国税庁において集計したものである。

(2) 「民間給与実態統計調査」は、国税庁において標本の対象となる事業所（源泉徴収義務者）を抽出、標本事業所に調査票を送付、標本事業所が勤務している給与所得者について調査票を記入し、これを国税庁において集計したものである。

なお、これら3種類の「特別調査」の結果については、国税庁において若干の解説を加えた上で、別途刊行物等により、一般に公表している。

# 統計年報書利用上の注意

## 1 統計表の構成

(1) 全体の構成は、「Ⅰ 総括編」「Ⅱ 直接国税編」「Ⅲ 間接国税編」「Ⅳ 徴収編」「Ⅴ その他」の5編からなっている。

また、「Ⅱ 直接国税編」及び「Ⅲ 間接国税編」については、税目ごとに配列している。

(2) 計数は、原則として全国分を掲載しているが、主な計数については、地方別（国税局及び都道府県別）にも掲げるとともに、6年間（平成5年～平成10年）の累年比較をしている。

## 2 各表間の関連計数

「Ⅱ 直接国税編」及び「Ⅲ 間接国税編」の各表と「Ⅳ 徴収編、18-1 国税徴収状況、(1) 国税徴収状況 徴収決定済額」欄とは、主として調査期間又は調査時点の相違により、計数は一致しない。

## 3 単位及び計数の処理方法

(1) 各表の計数は、単位未満を四捨五入しているため、表の内容と計又は合計が一致しない場合もある。

(2) 金額は、原則として百万円単位（金額が少額又は精密を要するものについては、千円又は円単位）とし、単位未満の計数は「0」、該当する計数がない場合は「-」、不明の場合は「…」と表示している。

(3) 表中の「X」は、情報を保護する観点から計数を秘匿したものである。

## 4 標本調査結果表との関連

この年報書では、「申告所得税標本調査」、「民間給与実態統計調査」及び「会社標本調査」の総括的な部分だけを掲載しているので、これらの詳細については、それぞれの刊行物を参照していただきたい。

税務統計から見た申告所得税の実態（平成10年分） — 申告所得税標本調査結果報告 —	速報発表 冊子刊行	平成12年1月 " 3月
税務統計から見た民間給与の実態（平成10年分） — 国税庁民間給与実態統計調査結果報告 —	速報発表 冊子刊行	平成11年9月 " 11月
税務統計から見た法人企業の実態（平成10年分） — 会社標本調査結果報告 —	速報発表 冊子刊行	平成11年12月 " 12年3月

平成 10 年度

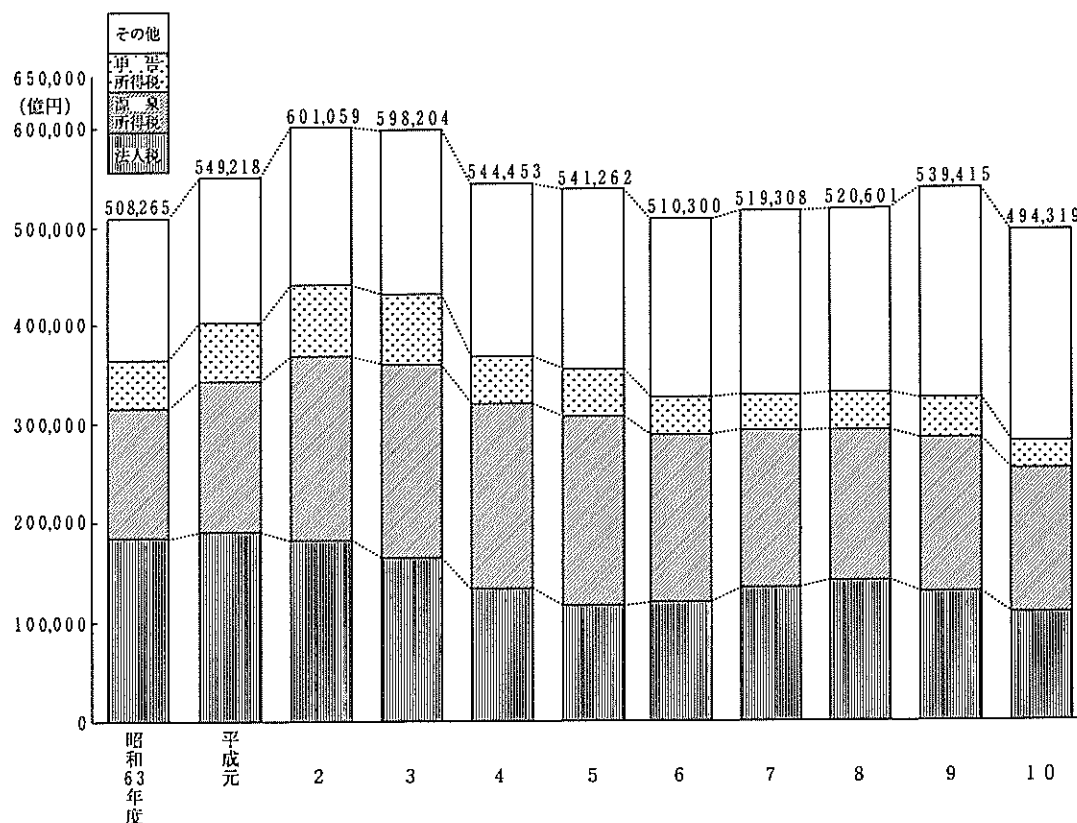
統計調査結果の概要

# 平成10年度統計調査結果の概要

## 1 租税及び印紙収入

(1) 平成10年度における租税及び印紙収入の決算額（一般会計分）は49兆 4,319億円（前年53兆 9,415億円）で、前年に比べて4兆 5,096億円（伸び率△8.4%）の減少となっている（第1図、第2表参照）。

（第1図）租税及び印紙収入決算額（一般会計分）の推移



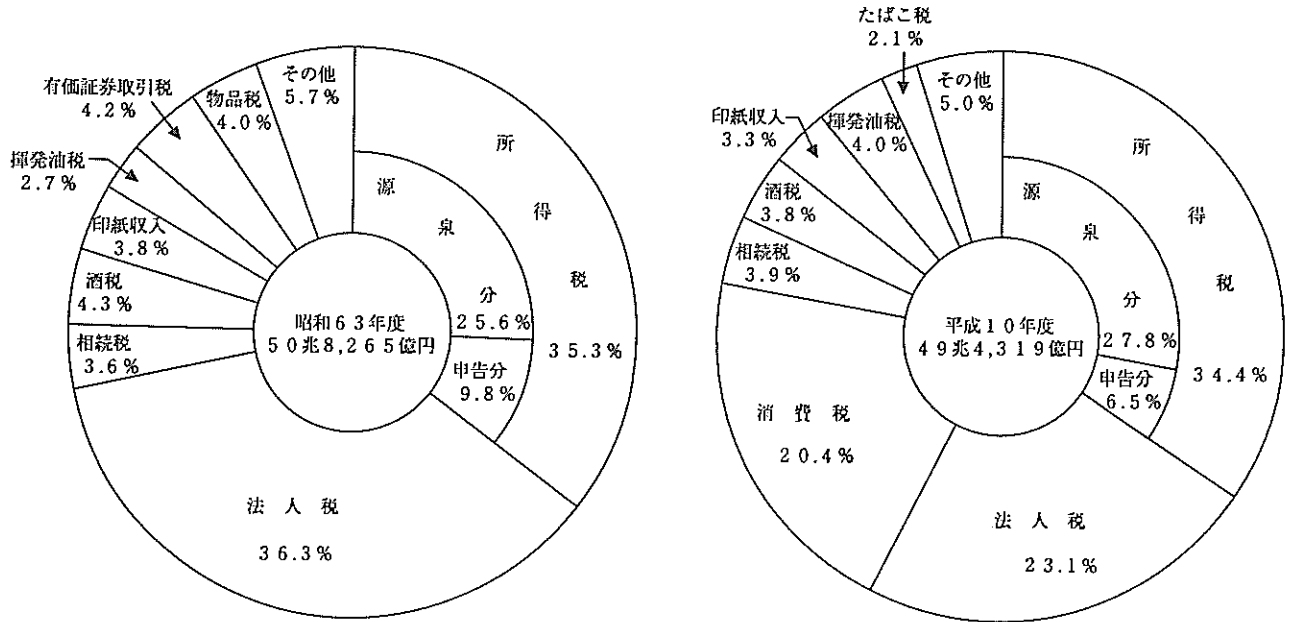
(2) 租税及び印紙収入の決算額（一般会計分）を税目別にみると、源泉所得税13兆 7,658億円（前年15兆 4,030億円）、法人税11兆 4,232億円（13兆 4,754億円）、消費税10兆 744億円（9兆 3,047億円）、申告所得税3兆 2,304億円（3兆 7,797億円）、相続税1兆 9,156億円（2兆 4,129億円）となっており、前年に比べて消費税は、7,697億円（伸び率 8.3%）増加しているが、一方、源泉所得税、法人税、申告所得税、相続税は、それぞれ1兆 6,372億円（△10.6%）、2兆 522億円（△15.2%）、5,494億円（△14.5%）、4,973億円（△20.6%）減少している（第2表参照）。

（第2表）税目別の租税及び印紙収入決算額（一般会計分）

区 分	平成9年度		平成10年度		伸び率
	億円	構成比 %	億円	構成比 %	
源泉所得税	154,030	28.6	137,658	27.8	△10.6
法人税	134,754	25.0	114,232	23.1	△15.2
消費税	93,047	17.2	100,744	20.4	8.3
申告所得税	37,797	7.0	32,304	6.5	△14.5
相続税	24,129	4.5	19,156	3.9	△20.6
その他	95,658	17.7	90,226	18.3	△5.7
計	539,415	100	494,319	100	△8.4

また、これを税目別の構成比で見ると、源泉所得税27.8%（前年28.6%）、法人税23.1%（25.0%）、消費税20.4%（17.2%）、申告所得税 6.5%（7.0%）、相続税 3.9%（4.5%）となっている（第2表、第3図参照）。

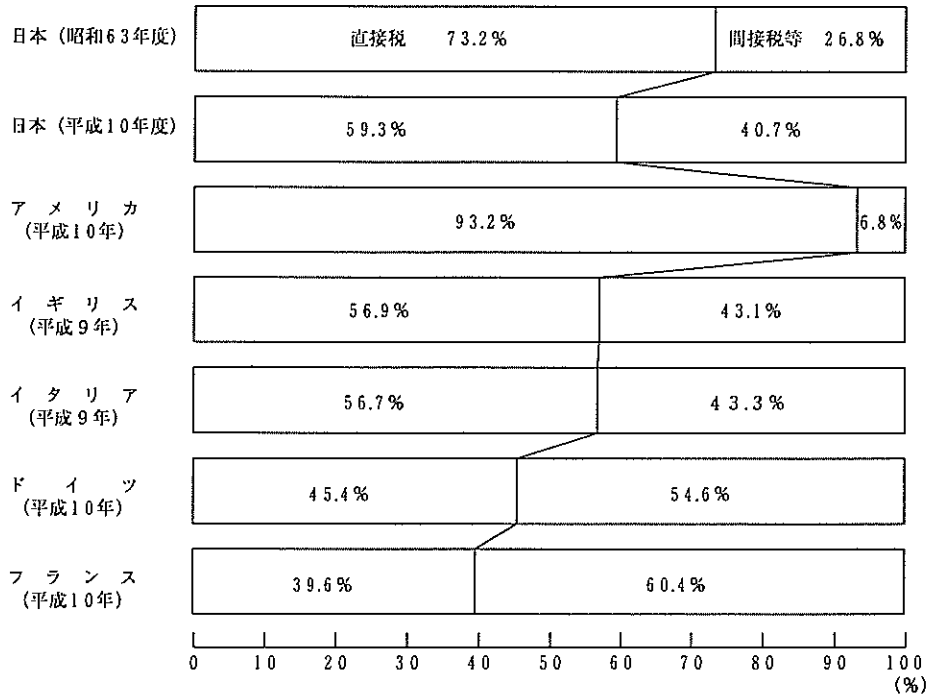
（第3図）税目別の構成比



(3) 国税収入の構成を、直接税と間接税等に区分してみると、直接税59.3%（前年63.4%）、間接税等40.7%（36.6%）で、10年前（昭和63年度）に比べて直接税の割合は、13.9ポイント低下している。

また、直接税の割合を諸外国と比較すると、日本の59.3%に対して、アメリカ93.2%、イギリス56.9%、イタリア56.7%、ドイツ45.4%、フランス39.6%となっている（第4図参照）。

（第4図）国税収入構成の国際比較

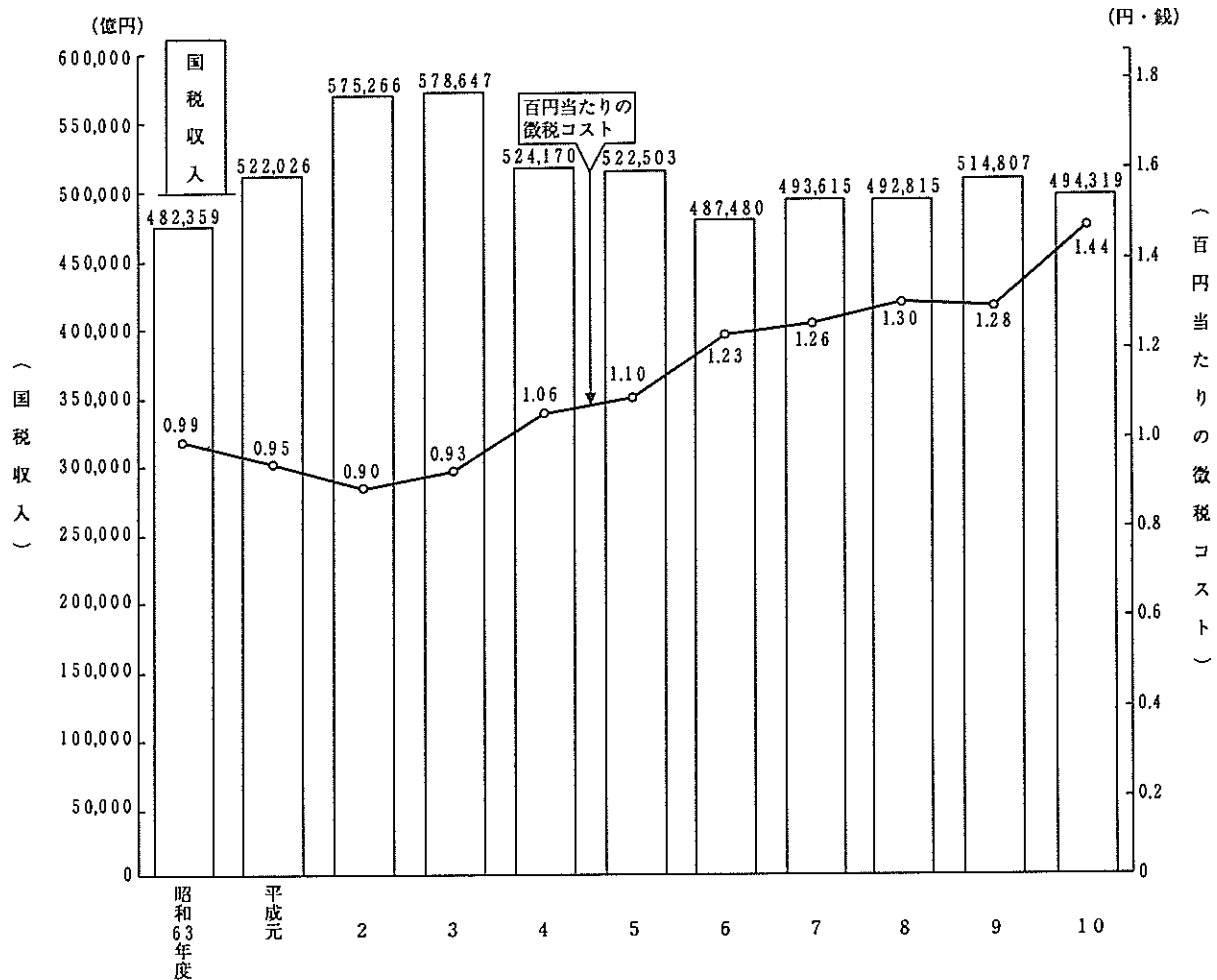


（注）日本の国税収入には、特別会計分を含んでいる。



(4) 国税収入に対する徴税費を、100円当たりのコストで見ると、1円44銭（前年1円28銭）となっている（第5図参照）。

（第5図）国税収入に対する徴税コストの推移



## 2 申告所得税

(1) 平成10年分の確定申告により申告納税額があった者は、622万人（前年827万人）で、前年に比べて204万7千人（伸び率△24.8%）減少している。

これを所得者別にみると、営業所得者127万人（207万人）、農業所得者12万人（16万人）、その他事業所得者38万人（60万人）、その他所得者445万人（545万人）となっている（第6表参照）。

（第6表）申告納税者数

区分	申告納税者数	申告納税者数			
		営業所得者	農所得者	その他事業所得者	その他所得者
	千人	千人	千人	千人	千人
平成5年分	8,428	2,302	214	670	5,243
6	8,223	2,226	272	624	5,100
7	8,021	2,129	195	599	5,098
8	8,240	2,131	195	604	5,311
9	8,272	2,065	158	599	5,450
10	6,224	1,267	122	382	4,453

また、これに対する総所得金額等は40兆 6,411億円（46兆 9,917億円）、申告納税額は2兆 9,430億円（3兆 5,013億円）で、前年に比べて6兆 3,506億円（△13.5%）、5,583億円（△15.9%）それぞれ減少している（第7表参照）。

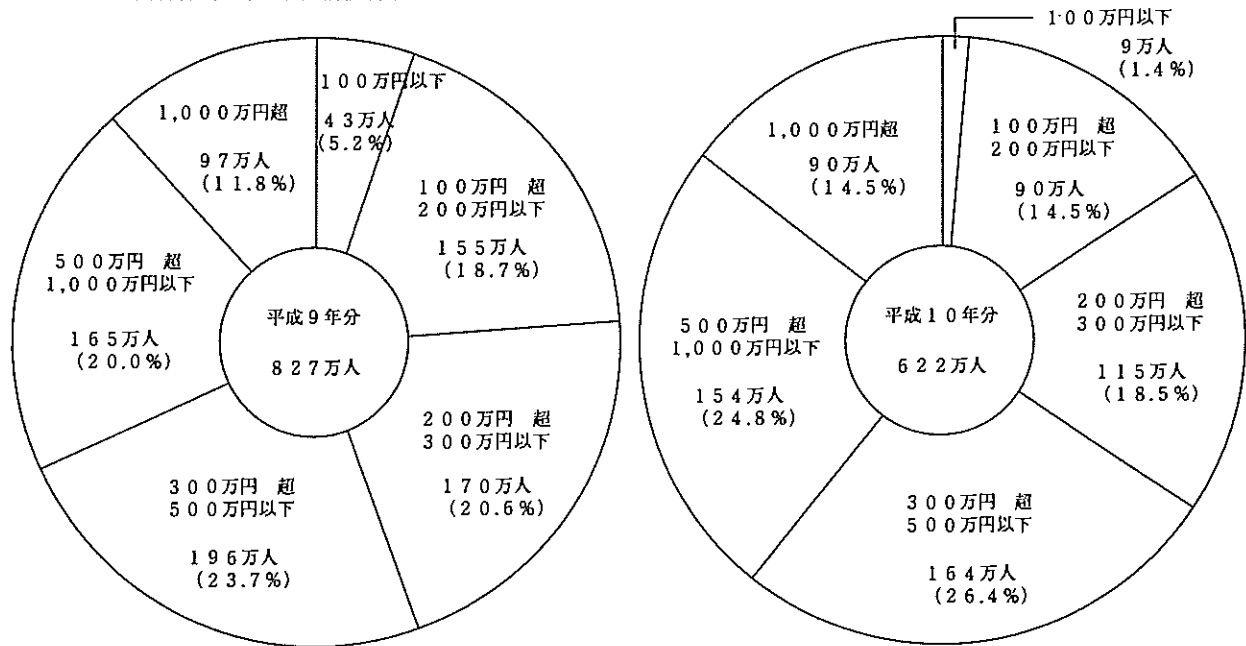
（第7表）総所得金額等、申告納税額

区 分	総所得金額等		申告納税額	
	億円	伸び率 %	億円	伸び率 %
平成5年分	479,193	0.4	42,594	4.2
6	448,491	△6.4	34,306	△19.5
7	456,234	1.7	34,647	1.0
8	483,206	5.9	36,302	4.8
9	469,917	△2.8	35,013	△3.6
10	406,411	△13.5	29,430	△15.9

(2) 申告納税者数を合計所得階級別にみると、100万円以下の者9万人（構成比1.4%）、100万円超200万円以下の者90万人（14.5%）、200万円超300万円以下の者115万人（18.5%）、300万円超500万円以下の者164万人（26.4%）、500万円超1,000万円以下の者154万人（24.8%）、1,000万円超の者90万人（14.5%）となっている。

また、これを前年と比べると、すべての階級で減少となっているが、合計所得金額が低い階級ほど、減少率が大きくなっている（第8図参照）。

（第8図）合計所得階級別の申告納税者数



### 3 源泉所得税

(1) 平成10年分の源泉徴収税額は、14兆 4,339億円（前年17兆 1,626億円）で、前年に比べて2兆 7,287億円（伸び率△15.9%）減少している。


これを種類別にみると、給与所得は13兆 1,539億円から10兆 7,832億円へと2兆 3,707億円（伸び率△18.0%）、配当所得等は8,482億円から8,481億円へと1億円（伸び率△0.0%）、利子所得は1兆 3,224億円から1兆 949億円へと2,275億円（伸び率△17.2%）いずれも減少している（第9表参照）。

（第9表）源泉徴収税額

区 分	給与所得 億円	利子所得 等 億円	配当所得 億円	そ の 他 億円	計	
					億円	伸び率 %
平成5年分	140,232	34,777	8,794	17,189	200,993	0.2
6	120,561	38,533	8,152	16,992	184,238	△ 8.3
7	114,871	30,782	7,734	17,707	171,093	△ 7.1
8	118,368	17,735	8,603	18,356	163,061	△ 4.7
9	131,539	13,224	8,482	18,381	171,626	5.3
10	107,832	10,949	8,481	17,077	144,339	△15.9

また、種類別に構成比をみると、給与所得74.7%（前年76.7%）、利子所得等 7.6%（7.7%）、報酬料金等 7.1%（6.8%）配当所得 5.9%（4.9%）となっている（第10図参照）。

（第10図）種類別の源泉徴収税額構成比



(2) 源泉徴収義務者数は、749万件（前年 752万件）で、これを種類別にみると、給与所得 401万件(402万件)、報酬・料金等 324万件(324万件)、配当所得16万件（18万件）となっている（第11表参照）。

（第11表）種類別の源泉徴収義務者数

区 分	給与所得 千件	報酬・ 料金等 千件	配当所得 千件	そ の 他 千件	計 千件	伸び率
						%
平成5年分	3,934	3,136	240	82	7,392	1.2
6	3,954	3,160	254	82	7,450	0.8
7	3,972	3,197	261	81	7,510	0.8
8	4,005	3,231	201	80	7,517	0.1
9	4,021	3,240	182	79	7,521	0.1
10	4,006	3,242	159	82	7,489	△ 0.4

（注）各年分とも、翌年6月30日現在の源泉徴収義務者数を示している。

(3) 平成10年分の民間給与実態統計調査結果からみると、1年を通じて勤務した民間給与所得者数は4,545万人（前年 4,526万人）で、その平均給与は男子 572万円(577万円)、女子 280万円(279万円)となっている（第12表参照）。

（第12表）給与所得者数、平均給与

区 分	給与所得者数		平 均 給 与		
	千 人	伸 び 率 %	男 千 円	女 千 円	計 千 円
平成5年分	42,769	3.7	5,551	2,708	4,522
6	43,726	2.2	5,601	2,727	4,555
7	44,394	1.5	5,640	2,731	4,572
8	44,896	1.1	5,685	2,760	4,608
9	45,263	0.8	5,770	2,789	4,673
10	45,446	0.4	5,720	2,800	4,648

（注）1年を通じて勤務した民間給与所得者について示している。

1年を通じて勤務した給与所得者 4,545万人のうち、源泉徴収により所得税を納税している者は 3,484万人となっている。  
税額は 9 兆 4,701億円であり、納税者の給与総額に対する税額の割合は5.13%となっている（第13表参照）。

（第13表）給与所得者数、給与総額、税額

区 分	給与所得者数	納 税 者		給 与 総 額	内		税 額	税額割合	納税者の 税額割合
		納 税 者 数	割 合		納 税 者	納 税 者			
	千人	千人	%	億円	億円	億円	%	%	
平成5年分	42,769	38,357	89.7	1,934,223	1,871,080	121,003	6.26	6.47	
6	43,726	39,084	89.4	1,991,594	1,928,337	111,669	5.61	5.79	
7	44,394	38,814	87.4	2,029,631	1,937,093	101,337	4.99	5.23	
8	44,896	39,189	87.3	2,068,805	1,972,750	102,797	4.97	5.21	
9	45,263	39,610	87.5	2,115,080	2,017,493	114,626	5.42	5.68	
10	45,446	34,844	76.7	2,112,088	1,846,237	94,701	4.48	5.13	

（注）1年を通じて勤務した給与所得者について示している。

#### 4 法人税

(1) 法人数は 279万社（前年 276万社）で、前年に比べて3万社（伸び率 1.2%）増加している。

各事業年度の所得金額は35兆 3,988億円（39兆3,486億円）で、前年に比べて3兆9,498億円（△10.0%）減少している。また、これに対する税額は11兆9,792億円（13兆4,565億円）で、前年に比べて1兆4,773億円（△11.0%）減少している（第14表参照）。

（第14表）法人数、所得金額、税額

区 分	法 人 数		所 得 金 額		税 額	
	千社	伸び率	億円	伸び率	億円	伸び率
	千社	%	億円	%	億円	%
平成5年分	2,649	2.3	394,029	△16.0	128,696	△12.8
6	2,696	1.8	348,740	△11.5	115,493	△10.3
7	2,739	1.6	344,987	△ 1.1	116,408	0.8
8	2,784	1.6	414,679	20.2	138,849	19.3
9	2,758	△ 0.9	393,486	△ 5.1	134,565	△ 3.1
10	2,791	1.2	353,988	△10.0	119,792	△11.0

（注）各年分とも、その年の2月1日から翌年1月31日までに事業年度が終了した法人（清算中を除く）について示している。

法人数 279万社のうち、内国法人は 279万社（前年 276万社）で、これを種類別にみると、普通法人 270万社（267万社）、協同組合等 6万社（6万社）、公益法人等 3万社（2万社）となっている（第15表参照）。

（第15表）種類別法人数

区 分	内 国 法 人				
	普 通 法 人	協 同 組 合 等	公 益 法 人 等	そ の 他	
	千社	千社	千社	千社	千社
平成5年分	2,648	2,562	58	22	5
6	2,695	2,608	58	23	6
7	2,737	2,650	57	23	6
8	2,782	2,695	57	24	6
9	2,756	2,668	57	25	7
10	2,791	2,700	56	25	7

(2) 平成10年分の会社標本調査結果からみると、稼働中の内国普通法人は 250万 8,852社（前年 246万 5,347社）で、前年より4万 3,505社（伸び率 1.8%）増加している。このうち、欠損法人は 168万 8,550社（159万8,163社）で、その割合（欠損法人割合）は67.3%と、前年の64.8%に比べて 2.5ポイント上昇している（第16表参照）。

（第16表）法人数、欠損法人、欠損法人割合

区 分	法 人 数	利 益 法 人		欠 損 法 人 割 合
		社	社	%
平成5年分	2,344,131	958,640	1,385,491	59.1
6	2,369,282	882,713	1,486,569	62.7
7	2,404,027	853,980	1,550,047	64.5
8	2,435,749	859,639	1,576,110	64.7
9	2,465,347	867,184	1,598,163	64.8
10	2,508,852	820,302	1,688,550	67.3

（注）各年分とも、稼働中の内国普通法人について示している。

営業収入金額は 1,587兆 5,326億円（前年 1,557兆 2,075億円）で、前年に比べて30兆 3,251億円（伸び率 1.9%）増加している。このうち、利益計上法人についてみると、営業収入金額は 1,037兆 4,815億円（前年 1,137兆 2,616億円）で、前年より99兆 7,801億円（△ 8.8%）減少し、さらに所得金額は32兆 7,127億円（36兆 9,539億円）と前年より4兆 2,412億円（△11.5%）減少している。

また、営業収入金額に対する所得金額の割合（所得率）は 3.2%で、前年と同率となっている（第17表参照）。

（第17表）営業収入金額、所得金額、所得率

区 分	営業収入金額		う ち 利 益 計 上 法 人				所得率
			営業収入金額		所得金額		
	億円	伸び率	億円	伸び率	億円	伸び率	
平成5年分	15,018,664	0.7	11,363,800	△ 9.8	364,077	△15.2	3.2
6	14,174,041	△ 5.6	10,807,148	△ 4.9	323,882	△11.0	3.0
7	14,302,996	0.9	10,457,191	△ 3.2	316,334	△ 2.3	3.0
8	14,948,020	4.5	11,041,324	5.6	385,438	21.8	3.5
9	15,572,075	4.2	11,372,616	3.0	369,539	△ 4.1	3.2
10	15,875,326	1.9	10,374,815	△ 8.8	327,127	△11.5	3.2

## 5 相続税

- (1) 平成10年分の相続人数は15万 8,184人（前年15万 5,356人）、被相続人は4万 9,526人（4万 8,605人）で、前年に比べて相続人数は 2,828人（伸び率 1.8%）増加し、被相続人数は49,526人（1.9%）増加している。

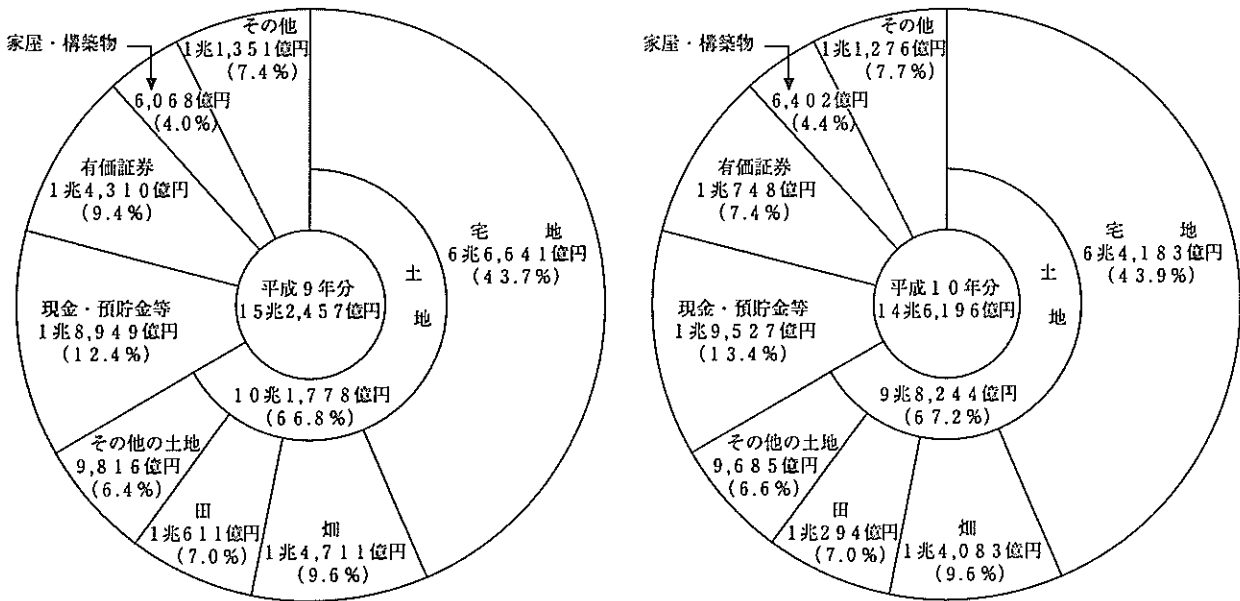
また、相続税の課税価格は13兆 2,468億円（13兆 8,635億円）、納付税額は1兆 6,894億円（1兆 9,339億円）で、前年に比べて課税価格は 6,167億円（△ 4.4%）減少し、納付税額は 2,445億円（△12.6%）減少している（第18表参照）。

（第18表）相続人数、課税価格、納付税額、被相続人数

区 分	相続人数		課税価格		納付税額		被 相 続 人 数	
	人	伸び率	億円	伸び率	億円	伸び率	人	伸び率
平成5年分	171,532	△ 3.5	167,545	△11.0	27,768	△18.6	52,877	△ 2.9
6	151,565	△11.6	145,454	△13.2	21,058	△24.2	45,335	△14.3
7	162,626	7.3	152,998	5.2	21,730	3.2	50,729	11.9
8	154,884	△ 4.8	140,774	△ 8.0	19,376	△10.8	48,476	△ 4.4
9	155,356	0.3	138,635	△ 1.5	19,339	△ 0.2	48,605	0.3
10	158,184	1.8	132,468	△ 4.4	16,894	△12.6	49,526	1.9

(2) 相続税の取得財産価額を種類別にみると、土地 9兆 8,244億円（構成比67.2%）、現金・預貯金等 1兆 9,527億円（13.4%）、有価証券 1兆 748億円（7.4%）となっている（第19図参照）。

（第19図）相続税の種類別取得財産価額



## 6 贈与税

(1) 平成10年中に贈与を受けた者は45万 5,118人（前年48万 6,958人）で、前年に比べて31,840人（伸び率△ 6.5%）減少している。また、贈与税の取得財産価額は1兆 3,010億円（1兆 4,129億円）、納付税額は 1,166億円（1,299億円）で、前年に比べて取得財産価額は 1,119億円（△ 7.9%）減少し、納付税額は 134億円（△10.3%）減少している（第20表参照）。

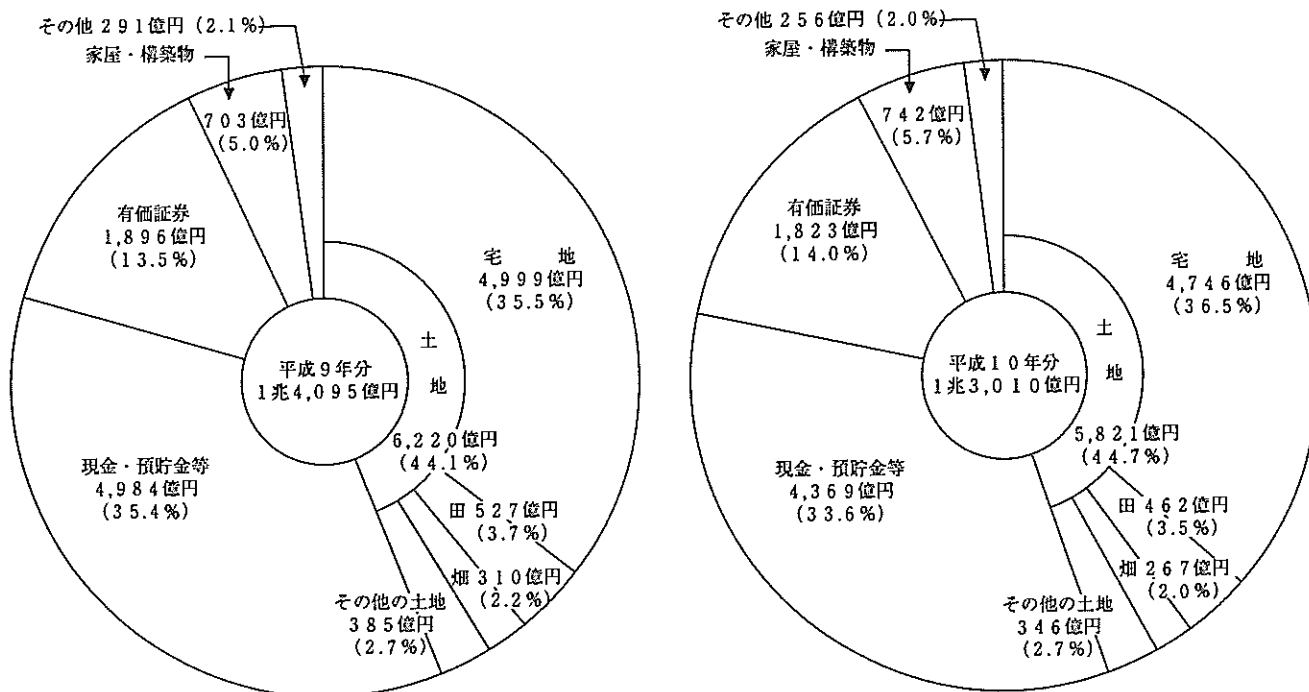
（第20表）贈与を受けた者数、取得財産価額、納付税額

区分	贈与を受けた者数		取得財産価額		納付税額	
	人	伸び率 %	億円	伸び率 %	億円	伸び率 %
平成5年分	554,696	2.4	17,484	6.2	1,598	△ 1.3
6	529,783	△ 4.5	15,266	△12.7	1,312	△17.9
7	520,701	△ 1.7	14,570	△ 4.6	1,241	△ 5.4
8	512,070	△ 1.7	14,586	0.1	1,335	7.5
9	486,958	△ 4.9	14,129	△ 3.1	1,299	△ 2.6
10	455,118	△ 6.5	13,010	△ 7.9	1,166	△10.3



(2) 贈与税の取得財産価額を種類別にみると、土地 5,821億円（構成比44.7%）、現金・預貯金等 4,369億円（33.6%）、有価証券 1,823億円（14.0%）となっている（第21図参照）。

（第21図）贈与税の種類別取得財産価額



## 7 有価証券取引税

平成10年度における有価証券取引税の課税譲渡価額は 795兆 505億円（前年 854兆 4,779億円）、税額は 2,060億円（4,026億円）で、前年に比べてそれぞれ59兆 4,274億円（伸び率△ 7.0%）、1,966億円（△48.8%）減少している（第22表参照）。

（第22表）有価証券取引税の課税譲渡価額、税額

区分	課税譲渡価額		税 額	
	億円	伸び率 %	億円	伸び率 %
平成5年分	8,627,404	22.8	4,455	42.1
6	6,474,861	△25.0	3,791	△14.9
7	9,492,819	46.6	4,786	26.2
8	8,791,684	△ 7.4	4,208	△12.1
9	8,544,779	△ 2.8	4,026	△ 4.3
10	7,950,505	△ 7.0	2,060	△48.8

## 8 消費税

平成10年度分の消費税の納税申告は 231万件（前年 229万件）、うち納税申告額は 9兆 8,668億円（9兆 274億円）となっている。一方、還付申告は10万件（9万件）、還付税額は 1兆 4,864億円（1兆 6,010億）となっている。

また、平成11年3月末現在の消費税の課税事業者届出件数は 235万件（241万件）、課税事業者選択届出件数は 8万件（9万件）、新設法人に該当する旨の届出件数は 3万件（3万件）となっている（第23表参照）。

（第23表）消費税の申告件数、納税申告額、還付税額、課税事業者等届出件数

区 分	納 税	納税申告額	還 付	還 付 税 額	課税事業者	課税事業者	新設法人に
	申告件数		申告件数		届出件数	選択届出件数	該当する旨の届出件数
	千件	億円	千件	億円	千件	千件	千件
平成5年度	2,389	70,863	84	10,184	2,478	100	—
6	2,390	71,817	81	10,263	2,475	99	—
7	2,364	71,667	80	10,099	2,455	97	—
8	2,333	73,108	82	10,617	2,433	90	—
9	2,290	90,274	91	16,010	2,410	83	28
10	2,305	98,668	97	14,864	2,355	77	32

（注）1. 処理事積を含む。

2. 新設法人に該当する旨の届出は平成9年度からの適用である。

## 9 酒 税

(1) 平成10年度における酒税の税額は 1兆 8,378億円（前年 1兆 8,963億円）で、前年に比べて 585億円（伸び率△ 3.1%）減少している。

また、販売（消費）数量は 946万 $kl$ （941万 $kl$ ）で、前年に比べて 5万 $kl$ （0.5%）増加している（第24表参照）。

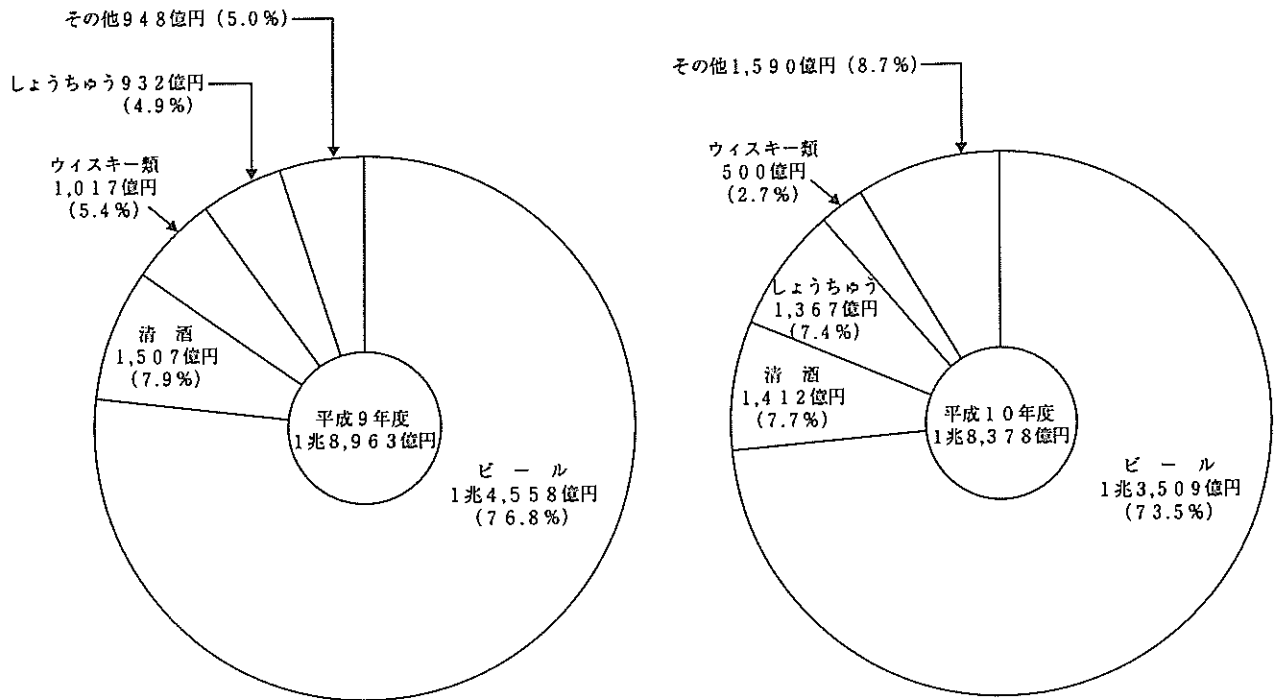
（第24表）酒税の税額、販売（消費）数量

区 分	税 額		販 売 数 量 (消 費)	
	億円	伸び率 %	$kl$	伸び率 %
平成5年度	18,646	△ 0.7	9,379,710	△ 0.5
6	19,833	6.4	9,641,856	2.8
7	19,454	△ 1.9	9,603,358	△ 0.4
8	19,561	0.6	9,657,200	0.6
9	18,963	△ 3.1	9,410,189	△ 2.6
10	18,378	△ 3.1	9,455,556	0.5

(2) 税額を種類別に前年と比べると、しょうちゅうは 1,017億円から 1,367億円（構成比 7.4%）へと 350億円（伸び率34.4%）増加している。

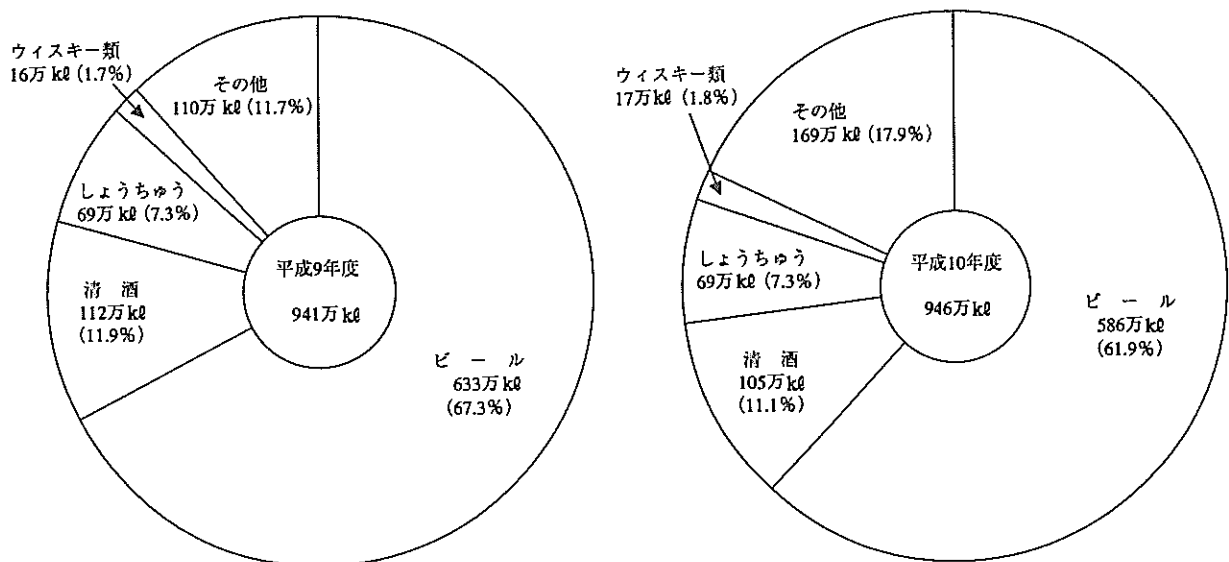
これに対し、ビールは 1兆 4,558億円から 1兆 3,509億円（73.5%）へと 1,048億円（△7.2%）、清酒は 1,507億円から 1,412億円（7.7%）へと 95億円（△ 6.3%）、ウイスキー類は 932億円から 500億円（ 2.7%）へと 432億円（△46.4%）、それぞれ減少している（第25図参照）。

(第25図) 種類別の税額



(3) 販売（消費）数量を種類別に前年と比べると、ビールは 633万klから 586万kl（構成比61.9%）へと47万kl（伸び率△ 7.5%）減少、発泡酒は43万klから93万kl（ 9.8%）へと49万kl（114.5%）増加している（第26図参照）。

(第26図) 種類別の販売（消費）数量



(4) 販売（消費）数量の伸びを、5年前（平成5年度）と比べると、しょうちゅう・果実酒類は増加しているが、その他は減少している（第27表参照）。

（第27表）種類別販売（消費）数量の伸び

区 分	清 酒		しょうちゅう		ビ ー ル		果実酒類		ウイスキー類	
	千kl	伸び率 %	千kl	伸び率 %	千kl	伸び率 %	千kl	伸び率 %	千kl	伸び率 %
平成5年度	1,362	△ 0.5	589	8.4	6,756	△ 1.5	121	△ 2.2	231	0.2
6	1,257	△ 7.7	606	3.0	7,057	4.4	136	12.2	205	△11.1
7	1,262	0.4	648	6.8	6,744	△ 4.4	157	15.6	191	△ 6.9
8	1,213	△ 3.9	690	6.5	6,697	△ 0.7	172	9.6	173	△ 9.4
9	1,122	△ 7.5	692	2.9	6,330	△ 5.5	239	39.0	164	△ 5.2
10	1,052	△ 6.2	689	△ 0.5	5,857	△ 7.5	313	31.1	166	1.2

## 10 たばこ税及びたばこ特別税

平成10年度におけるたばこ税及びたばこ特別税の税額は、国税局分 8,563億円（前年 8,113億円）、税関分 2,686億円（2,318億円）で、国税局分は 450億円（伸び率 5.5%）、税関分は 369億円（15.9%）増加している（第28表参照）。

（第28表）たばこ税及びたばこ特別税の税額

区 分	国税局分 税 額		税 関 分 税 額	
	億円	伸び率 %	億円	伸び率 %
平成5年度	8,457	0.4	1,870	4.2
6	8,448	△ 0.1	2,065	10.1
7	8,296	△ 1.8	2,258	9.3
8	8,210	△ 1.0	2,301	1.9
9	8,113	△ 1.2	2,318	0.7
10	8,563	5.5	2,686	15.9

## 11 揮発油税及び地方道路税

平成10年度における揮発油税及び地方道路税（税関分を除く。）の課税数量は、5,482万 $kl$ （前年 5,323万 $kl$ ）で、前年に比べて159万 $kl$ （伸び率 3.0%）増加している。

税額は2兆9,453億円（2兆8,598億円）で、前年に比べて855億円（3.0%）増加している（第29表参照）。

（第29表）揮発油税及び地方道路税の課税数量、税額

区 分	課税数量		税 額	
	千 $kl$	伸び率 %	億円	伸び率 %
平成5年度	47,553	2.3	25,549	2.3
6	49,684	4.5	26,694	4.5
7	50,760	2.2	27,271	2.2
8	52,270	3.0	28,083	3.0
9	53,228	1.8	28,598	1.8
10	54,820	3.0	29,453	3.0

## 12 航空機燃料税

平成10年度における航空機燃料税の課税数量は478万 $kl$ （前年 447万 $kl$ ）で、前年に比べて31万 $kl$ （伸び率 6.8%）増加している。

また、税額は1,162億円（1,111億円）で、前年に比べて51億円（4.6%）増加している（第30表参照）。

（第30表）航空機燃料税の課税数量、税額

区 分	課 税 数 量		税 額	
	千 $kl$	伸び率 %	億円	伸び率 %
平成5年度	3,515,822	4.5	914	4.5
6	3,714,208	5.6	966	5.6
7	3,942,617	6.1	1,025	6.1
8	4,037,839	2.4	1,050	2.4
9	4,474,866	10.8	1,111	5.8
10	4,781,283	6.8	1,162	4.6

### 13 印紙税

平成10年度における印紙税（現金納付分）の税額は 2,273億円（前年 2,310億円）で、前年に比べて38億円（伸び率△ 1.6%）減少している。

納税人員は21万人で、前年に比べて△ 1.6%減少している（第31表参照）。

（第31表）印紙税の税額、納税人員

区 分	税 額		納税人員	
	億円	伸び率 %	千人	伸び率 %
平成5年度	2,256	△ 0.4	197	△ 1.3
6	2,270	0.6	202	2.1
7	2,341	3.1	208	3.0
8	2,342	0.1	210	1.2
9	2,310	△ 1.4	210	△ 0.3
10	2,273	△ 1.6	207	△ 1.6

### 14 電源開発促進税

平成10年度における電源開発促進税の販売電気の電力量は 8,013億Kw/h（前年 7,955億Kw/h）で、前年に比べて58億Kw/h（伸び率 0.7%）増加している。

また、税額は 3,566億円（3,540億円）で、前年に比べ26億円（0.7%）増加している（第32表参照）。

（第32表）電源開発促進税の電力量、税額

区 分	販売電気の電力量 百万Kw/h	伸び率 %	税 額	
			億円	伸び率 %
平成5年度	692,947	0.8	3,084	0.8
6	741,393	7.0	3,299	7.0
7	758,324	2.3	3,375	2.3
8	779,225	2.8	3,468	2.8
9	795,484	2.1	3,540	2.1
10	801,308	0.7	3,566	0.7

## 15 国税徴収

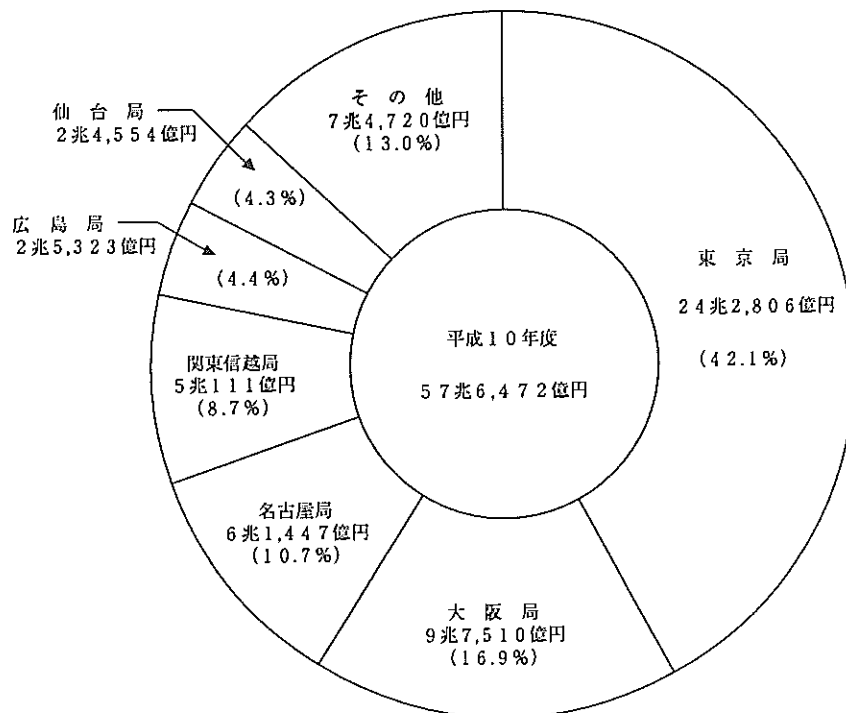
- (1) 平成10年度における国税の徴収決定済額は、57兆 6,472億円（前年60兆 8,065億円）で、前年に比べて3兆 1,593億円（伸び率△5.2%）減少している（第33表参照）。

（第33表）国税の徴収決定済額

区 分	平成9年度		平成10年度		
	億円	構成比 %	億円	構成比 %	伸び率 %
源泉所得税	171,647	28.2	156,150	27.1	△ 9.0
消費税及地方消費税	122,061	20.1	139,759	24.2	14.5
消費 税					
法人 税	149,862	24.6	129,249	22.4	△13.8
申告 所得 税	48,353	8.0	42,960	7.5	△11.2
相 続 税	43,260	7.1	38,009	6.6	△12.1
揮発油税及地方道路税	31,082	5.1	32,053	5.6	3.1
酒 税	18,994	3.1	18,432	3.2	△ 3.0
そ の 他	22,806	3.8	19,861	3.4	△12.9
計	608,065	100.0	576,472	100.0	△ 5.2

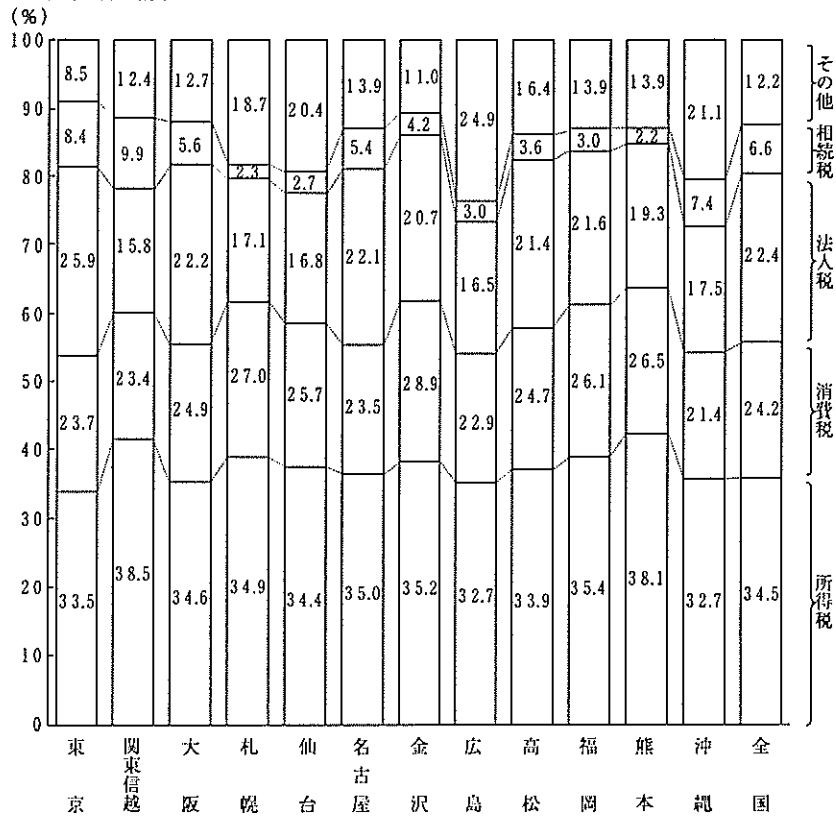
- (2) 国税局別に徴収決定済額をみると、東京国税局24兆 2,806億円（構成比42.1%）、大阪国税局9兆 7,510億円（16.9%）、名古屋国税局6兆 1,447億円（10.7%）、関東信越国税局5兆 111億円（8.7%）となっている（第34図参照）。

（第34図）国税局別の徴収決定済額



また、国税局別に主要税目の構成をみると、各国税局とも所得税が最も高い比率となっている（第35図参照）。

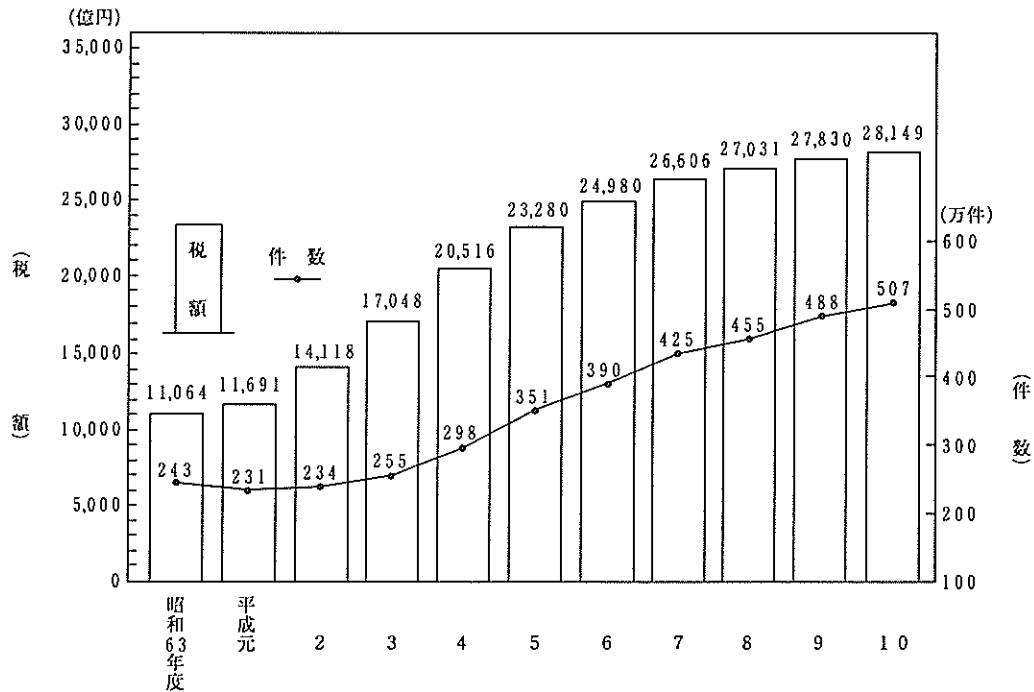
（第35図）国税局別徴収決定済額の構成



## 16 国税滞納

(1) 平成10年度末における整理中の滞納は 507万件（前年度 488万件）、2兆 8,149億円（2兆 7,830億円）であり、前年度に比べ 20万件（伸び率 4.0%）、319億円（1.1%）増加している（第36図参照）。

（第36図）年度末における整理中の滞納の件数、税額の推移





(2) 年度末における整理中の滞納額を税目別にみると、申告所得税 7,802億円（8,170億円）、消費税 6,146億円（5,112億円）、法人税 5,357億円（6,066億円）の順となっている（第37表参照）。

（第37表）税目別の年度末における整理中の滞納

区 分	平成9年度		平成10年度		
	件 数	税 額	件 数	税 額	伸び率
	千件	億円	千件	億円	%
源泉所得税	1,164	5,057	1,185	5,145	1.7
申告所得税	2,373	8,170	2,386	7,802	△4.5
法人税	263	6,066	258	5,357	△11.7
相続税	83	3,004	88	3,359	11.8
消費税	953	5,112	1,121	6,146	20.2
その他	41	421	34	339	△19.4
合 計	4,877	27,830	5,073	28,149	1.1

（注）地方消費税は含まない。

## 17 直接国税犯則事件表（査察事件）

(1) 平成10年における直接国税犯則事件に係る一審判決の件数は 173件で、そのうち有罪件数は 173件（有罪率 100.0%）である（第38表参照）。

（第38表）一審判決数及び有罪件数・率の累年比較

区 分	判決件数	有 罪	
		件 数	率
	件	件	%
平成6年	163	162	99.4
7	162	162	100.0
8	165	164	99.4
9	180	180	100.0
10	173	173	100.0

（注）件数には、控訴審等において一審差戻しとなった件数を含む。

(2) 平成10年度における査察事件に係る脱税額は 394億円で、前年度より31億円（8.5%）増加し、告発件数に占める1件あたりの脱税額は 168,559千円（前年度 161,378千円）となっている（第39表参照）。

（第39表）査察事件の脱税額、1件あたりの脱税額

区 分	脱 税 額		1件あたりの 脱 税 額
	億円	伸び率	
	億円	%	千円
平成5年度	601	△7.1	279,568
6	441	△26.6	203,936
7	415	△5.9	186,246
8	447	7.7	192,771
9	363	△18.8	161,378
10	394	8.5	168,559

資料：査察課調

## 18 不服審査・訴訟事件

(1) 平成10年度中の異議申立て件数は 5,785件（前年 5,744件）で、前年に比べて41件（伸び率 0.7%）増加している。

前年から繰り越された 1,385件を含む要処理件数 7,170件のうち、処理済件数は 5,503件で、これを処理態様別にみると、異議申立人の請求が一部又は全部認められた件数は 566件（535件）で、全体の10.3%（9.0%）となっている（第40表参照）。

（第40表）異議申立ての状況

区 分	申 立 て 数		処 理 済 数	請 求 認 容 数	割 合
	件	伸 び 率			
平成5年度	6,595	△ 4.6	6,803	525	7.7
6	5,969	△ 9.5	6,019	497	8.3
7	5,743	△ 3.8	5,609	553	9.9
8	6,051	5.4	6,048	629	10.4
9	5,744	△ 5.1	5,972	535	9.0
10	5,785	0.7	5,503	566	10.3

(2) 平成10年度中の審査請求件数は 3,108件（前年 3,210件）で、前年に比べて 102件（△ 3.2%）減少している。

前年から繰り越された 3,741件を含む要処理件数 6,849件のうち、処理済件数は 3,276件で、これを処理態様別にみると、審査請求人の請求が一部又は全部認められた件数は 515件（366件）で、全体の15.7%（11.9%）となっている（第41表参照）。

（第41表）審査請求の状況

区 分	審 査 請 求 数		処 理 済 数	請 求 認 容 数	割 合
	件	伸 び 率			
平成5年度	3,556	1.9	3,046	476	15.6
6	2,983	△16.1	3,089	411	13.3
7	2,744	△ 8.0	3,453	560	16.2
8	2,974	8.0	3,234	501	15.5
9	3,210	7.9	3,070	366	11.9
10	3,108	△ 3.2	3,276	515	15.7

(3) 平成10年度中に国側を被告として訴訟を提起した件数は 369件（前年 379件）で、前年に比べて10件（△ 2.6%）減少している。

訴訟が終結した 445件を処理態様別にみると、原告が一部又は全部勝訴した件数は25件（19件）で、全体の 5.6%（4.8%）となっている（第42表参照）。

（第42表）国側を被告とした訴訟状況

区 分	訴 訟 提 起 数		訴 訟 終 結 数	原 告 勝 訴 数	割 合
	件	伸 び 率			
平成5年度	320	0.9	353	18	5.1
6	328	2.5	320	16	5.0
7	356	8.5	361	28	7.8
8	401	12.6	340	20	5.9
9	379	△ 5.5	395	19	4.8
10	369	△ 2.6	445	25	5.6

# 主な統計表の収録項目一覧

## 申告所得税

ページ	統計表の種類	分類方法	調査項目								調査方法	
			人員	所得金額	所得控除額	課税所得金額	算出税額	税額控除額	源泉徴収税額	申告納税額		軽減(免除)税額
48 48 49 50	2-1 課税状況の状況 (1) 申告状況の状況 (2) 既除税別課税状況 (3) 既除税別課税状況 (4) 既除税別課税状況	申告及び処理の区分	○	○						○	○	全数調査
53 54 55 56	2-2 所得階級別人員の累年比較 (1) 所得階級別人員の累年比較 (2) 所得階級別人員の累年比較 (3) 所得階級別人員の累年比較 (4) 所得階級別人員の累年比較		合計所得階級	○	○							
66 67 68 76	2-3 所得種類別人員、所得金額 (1) 所得種類別人員、所得金額の累年比較 (2) 所得種類別人員、所得金額の累年比較 (3) 所得種類別人員、所得金額の累年比較 (4) 所得種類別人員、所得金額の累年比較	所得の種類		○	○						○	○
77 77	2-4 青色申告者の青色申告 (1) 青色申告者の青色申告 (2) 青色申告者の青色申告		全数調査	○								
79 79 80 82 86 86 87	2-5 申告所得税標準調査結果 (1) 申告所得税標準調査結果 (2) 申告所得税標準調査結果 (3) 申告所得税標準調査結果 (4) 申告所得税標準調査結果 (5) 申告所得税標準調査結果 (6) 申告所得税標準調査結果 (7) 申告所得税標準調査結果	合計所得階級		○	○	○	○	○	○	○	○	○

## 源泉所得税

ページ	統計表の種類	分類方法	調査項目							調査方法	
			源泉徴収義務者数	人員	支払金額	給与所得	税額	譲渡利益金額	給与		
89 89 89 90 90 92 92 92 93 93 94	3-1 課税状況 (1) 課税状況 (2) 課税状況 (3) 課税状況 (4) 課税状況 (5) 課税状況 (6) 課税状況 (7) 課税状況 (8) 課税状況 (9) 課税状況 (10) 課税状況 (11) 課税状況	所得種類別	○	○	○	○	○	○	○	○	全数調査 " 標本調査 " " " " 全数調査
96 97 98 99 100 101	3-2 民間給与実態統計調査結果 (1) 民間給与実態統計調査結果 (2) 民間給与実態統計調査結果 (3) 民間給与実態統計調査結果 (4) 民間給与実態統計調査結果 (5) 民間給与実態統計調査結果 (6) 民間給与実態統計調査結果		規模別、業種別	○	○	○	○	○	○	○	

法人税

ページ	統計表の種類	分類方法	調査項目								調査方法		
			法人数	専業年度数	所得金額	欠損金額	営業収入金額	資本金額	支払配当	留保金額		交際費・寄付金	税額
104 104 105 105 106 108	4-1 課税状況の課税状況 (1) 現事業年度の課税状況 (2) 既往事業年度の課税状況 (3) 法人数の状況 (4) 加算道府県別の課税状況 (5) 都道府県別の課税状況 (6) 都道府県別の法人数、所得金額	法人の種類別 法人の種類別 法人の種類別	○ ○ ○ ○ ○ ○	○ ○ ○ ○ ○ ○	○ ○ ○ ○ ○ ○	○ ○ ○ ○ ○ ○					○ ○ ○ ○ ○ ○	全数調査	
110 112 116	4-2 法人数 (1) 決算期別の普通法人数 (2) 業種別の普通法人数 (3) 都道府県別の普通法人数	決算期別、資本金階級別、資本階級別 業種別、資本階級別 都道府県別、資本階級別	○ ○ ○	○ ○ ○	○ ○ ○	○ ○ ○					○ ○ ○		全数調査
119 120 121 122 123 124 126 127	4-3 会社標準調査結果（抜粋） (1) 総利益及び欠損の状況 (2) 括弧及び収入金額及び所得率 (3) 公益金、寄付金、引当金、減価償却 (4) 所得階級別法人数 (5) 所管階級別法人数 (6) 租税階級別法人数 (7) 租税階級別法人数 (8) 業種別、資本階級別法人数	資本階級別業種別 所得階級別 所管階級別 業種別、資本階級別	○ ○ ○ ○ ○ ○ ○ ○	○ ○ ○ ○ ○ ○ ○ ○	○ ○ ○ ○ ○ ○ ○ ○	○ ○ ○ ○ ○ ○ ○ ○					○ ○ ○ ○ ○ ○ ○ ○		

相続税

ページ	統計表の種類	分類方法	調査項目								調査方法	
			被相続人数	相続人数	取得財産価額	課税価格	税額控除	相続税額	納付税額	法定相続人		加算税
129 129 129 130 130	5-1 課税状況 (1) 課税状況の累年比較 (2) 課税状況の累年比較 (3) 課税局別の課税状況 (4) 申告及び処理の状況 (5) 加算の状況	申告及び処理の合計 申告及び処理の区分 申告及び処理の合計	○ ○ ○ ○ ○	○ ○ ○ ○ ○	○ ○ ○ ○ ○	○ ○ ○ ○ ○	○ ○ ○ ○ ○	○ ○ ○ ○ ○	○ ○ ○ ○ ○	○ ○ ○ ○ ○	全数調査	
131 131 132	5-2 相続財産価格階級別 (1) 相続税人別被相続人数 (2) 法定相続人別被相続人数 (3) 国税局別の被相続人数	課税階級別 課税階級別 課税階級別	○ ○ ○	○ ○ ○	○ ○ ○	○ ○ ○	○ ○ ○	○ ○ ○	○ ○ ○	○ ○ ○		全数調査
133	5-3 相続財産種類別 (1) 被相続人数、財産価額	取得財産の種類別	○	○	○							

贈与税

ページ	統計表の種類	分類方法	調査項目						調査方法	
			人員	取得財産価額	税額控除	納付税額	加算税			
135 135 135 136 137	6-1 課税状況 (1) 課税状況の累年比較 (2) 課税状況の累年比較 (3) 課税局別の課税状況 (4) 申告及び処理の状況 (5) 国税局別の課税状況	申告及び処理の合計 申告及び処理の区分 申告及び処理の合計	○ ○ ○ ○ ○	○ ○ ○ ○ ○	○ ○ ○ ○ ○	○ ○ ○ ○ ○	○ ○ ○ ○ ○	○ ○ ○ ○ ○	◎ 取得財産価額100万円を超過するものを調査 額以下（修正申告を除く）は標準を以て調査 100万円を超過するものは全数調査	
138 138	6-2 贈与財産価格階級別 (1) 人員、財産価額、税額 (2) 国税局別の人員	申告（修正申告を除く。） "	○ ○	○ ○	○ ○	○ ○	○ ○	○ ○		◎ 取得財産価額100万円を超過するものを調査 額以下（修正申告を除く）は標準を以て調査 100万円を超過するものは全数調査
139	6-3 贈与財産種類別 (1) 受贈人員、財産価額	申告（修正申告を除く。）	○	○						

消費税

ページ	統計表の種類	分類方法	調査項目							調査方法
			申告及び処理件数	納税申告額	還付税額	届出件数				
146	(1) 課税状況	申告の種類別 申告の種類別	○	○	○	○				} 全数調査
147	(2) 課税関係		○	○	○	○				
147	(3) 課税関係		○	○	○	○				
148	(4) 課税関係		○	○	○	○				

酒税

ページ	統計表の種類	分類方法	調査項目							調査方法	
			課税数量	税額	製成数量	販売(消費)数量	製造場数	販売場数	製造者数		販売者数
155	9-1 酒税関係	酒類の種類別 " " " " 酒類の種類別、 免許の種類別	○	○	○	○	○	○	○	○	} 全数調査
156	9-2 酒税関係		○	○	○	○	○	○	○		
162	9-3 酒税関係		○	○	○	○	○	○	○		
166	9-4 酒税関係		○	○	○	○	○	○	○		
170	9-5 酒税関係		○	○	○	○	○	○	○		

その他の間接税

ページ	統計表の種類	分類方法	調査項目							調査方法	
			課税状況	課税状況の累年比較	免除状況	関係場数等	都道府県別課税状況	税関分の課税状況等	国税局別課税状況		
176	10 特別税	たばこ たばこ たばこ たばこ たばこ たばこ たばこ たばこ たばこ たばこ	○		○	○	○	○	○	○	} 全数調査
177	11 特別税		○		○	○	○	○	○		
180	12 特別税		○		○	○	○	○	○		
181	13 特別税		○		○	○	○	○	○		
182	14 特別税		○		○	○	○	○	○		
183	15 特別税		○		○	○	○	○	○		
184	16 特別税		○		○	○	○	○	○		
184	16 特別税		○		○	○	○	○	○		
185	17 特別税		○		○	○	○	○	○		

# 主な統計表の調査対象期間と調査時点

	平成10年											平成11年									
	1月	2月	3月	4月	5月	6月	7月	8月	9月	10月	11月	12月	1月	2月	3月	4月	5月	6月	7月	8月	9月
申告所得税	所得											申告又は処理									
源泉所得税	所得											合計票の提出									
法人税	事業年度が終了した法人											申告又は処理									
相続税	相続又は遺贈											申告又は処理									
贈与税	贈与											申告又は処理									
消費税	課税原因(個人事業者)											申告又は処理									
	課税原因(法人)											申告又は処理									
酒税	課税原因											申告又は処理									
有価証券取引税 たばこ税及びたばこ特別税 揮発油税及び地方道路税 航空機燃料税 石油ガス税 石油税 取引所税 電源開発促進税	課税原因											課税(申告又は処理)									
印紙税	証券等の作成											現金納付									

この年報書についてのお問い合わせ等は下記にお願いします。

〒100-8978 東京都千代田区霞が関3-1-1

国税庁長官官房企画課統計係

電話 03(3581)4161

内線 3508, 3617

# 第 I 編 總 括 編

## 1 總 括



## 1 総括

## 1-1 租税及び印紙収入

## (1) 租税及び印紙収入決算額調べ

区 分	徴収決定済額			収納済額 ②	不納欠損額	収納未済額 ③	還付金支払 決定済額 ④	
	本年度 発生分	前年度分 繰越等	計 ①					
昭和63年度	50,183,078	1,726,569	51,909,646	49,502,944	26,507	2,380,195	1,267,031	
平成元	55,362,009	1,814,215	57,176,224	54,459,001	28,700	2,688,523	2,256,365	
2	62,306,159	1,937,517	64,243,676	60,656,126	49,365	3,538,185	3,129,510	
3	63,884,680	2,337,934	66,222,614	61,484,417	40,274	4,697,923	3,619,686	
4	59,348,889	3,242,022	62,590,911	56,579,368	42,966	5,968,576	4,162,391	
5	57,469,184	4,307,720	61,776,904	55,719,123	74,097	5,983,685	3,468,832	
6	53,367,025	4,320,364	57,687,389	52,098,189	85,946	5,503,255	3,350,148	
7	53,732,993	4,353,471	58,086,464	52,771,103	102,540	5,212,821	3,409,609	
8	53,100,785	4,308,161	57,408,946	52,298,491	153,261	4,957,194	3,017,022	
9	56,591,184	4,215,295	60,806,479	55,475,793	213,902	5,116,784	3,995,126	
10	53,125,781	4,521,434	57,647,215	52,378,251	235,919	5,033,046	4,789,228	
所得税	源泉分 申告分 計	15,054,399 3,441,062 18,495,462	560,618 854,891 1,415,508	15,615,017 4,295,953 19,910,970	15,028,178 3,416,187 18,444,365	38,782 71,647 110,430	548,057 808,118 1,356,175	1,262,418 185,835 1,448,253
法人税	12,164,554	760,336	12,924,890	12,168,255	94,803	661,833	745,061	
相続税	2,574,930	1,226,000	3,800,930	1,973,803	7,288	1,819,839	58,225	
地価税	1,489	22,871	24,361	4,378	405	19,578	488	
消費税	34,626	340,530	375,156	113,133	15,550	246,473	9,556	
消費税及地方消費税	13,110,176	490,610	13,600,786	12,938,790	1,401	660,595	2,460,797	
酒税	1,839,876	3,290	1,843,166	1,839,715	1	3,450	4,065	
たばこ税	798,993	—	798,993	798,766	—	228	660	
揮発油税	2,003,858	227,133	2,230,990	1,995,446	4,398	231,146	0	
石油ガス税	14,434	427	14,861	14,452	20	388	6	
航空機燃料税	90,119	46	90,164	90,110	0	54	18	
石油税	3,145	193	3,338	3,140	—	198	57,253	
取引所税	19,024	—	19,024	19,024	—	—	0	
有価証券取引税	172,552	641	173,193	172,863	7	323	246	
自動車重量税	0	0	0	0	—	0	5	
関税	—	—	—	—	—	—	—	
とん税	—	—	—	—	—	—	—	
日本銀行券発行税	—	—	—	—	—	—	—	
その他	946	6,988	7,934	1,151	1,062	5,721	189	
印紙収入	390,336	2,124	392,460	390,556	64	1,841	4,405	
一般会計分計	51,714,520	4,496,697	56,211,217	50,967,947	235,428	5,007,842	4,789,228	
地方道路税(特)	285,500	24,302	309,802	284,600	471	24,732	0	
石油ガス税(譲与分)(特)	14,434	427	14,861	14,452	20	388	6	
航空機燃料税(譲与分)(特)	16,385	8	16,394	16,384	0	10	3	
自動車重量税(譲与分)(特)	0	0	0	0	—	0	2	
特別とん税(特)	—	—	—	—	—	—	—	
原油等関税(特)	—	—	—	—	—	—	—	
電源開発促進税(特)	357,292	—	357,292	357,292	—	—	0	
揮発油税(特)	664,468	—	664,468	664,468	0	0	0	
たばこ特別税(特)	73,181	—	73,181	73,107	—	74	22	
総計	53,125,781	4,521,434	57,647,215	52,378,251	235,919	5,033,046	4,789,261	

調査期間：平成10年4月1日から平成11年3月31日

(注) 1 「徴収決定済額」の「前年度分繰越等」欄は、前年度分の収納未済額のほか、過年度に係る延納許可の取消等、延滞税の発生、減額更正等による徴収決定済額の異動を含んだものである。

2 記号※は、「区分」欄の「消費税及地方消費税」の内、「消費税」分を含んだものである。

3 「区分」欄の「地方道路税(特)」以下は、特別会計分である。

4 上記②欄以外の「一般会計」と「特別会計」の計数は、便宜上各税目の合計額を按分したものである。

(単位：百万円、%)

収納未済額 割合 ③/①	国 税 庁 分 歳 入 決 算 額 ⑤	税関分・郵政省 分歳入決定額 ⑥	租税及び印紙 収入決算額 ⑦(⑤+⑥)	国 税 庁 決算額の割合 ⑤/⑦	区 分
4.6	48,235,913	3,957,904	52,193,817	92.4	昭 和 6 3 年 度
4.7	52,202,636	4,933,478	57,136,114	91.4	平 成 元
5.5	57,526,615	5,253,154	62,779,769	91.6	2
7.1	57,864,731	5,346,299	63,211,030	91.5	3
9.5	52,416,978	4,979,471	57,396,449	91.3	4
9.7	52,250,291	4,863,904	57,114,195	91.5	5
9.5	48,748,041	5,252,650	54,000,691	90.3	6
9.0	49,361,494	5,601,497	54,962,991	89.8	7
8.6	49,281,469	5,944,594	55,226,063	89.8	8
8.4	49,668,975	5,931,757	55,600,734	89.3	9
8.7	45,601,799	5,595,940	51,197,738	89.1	10
3.5	13,765,760	0	13,765,760	100	源 泉 分 } 所 得 税
18.8	3,230,352	0	3,230,352	100	申 告 分 }
6.8	16,996,112	0	16,996,112	100	計 }
5.1	11,423,194	0	11,423,194	100	法 人 税
47.9	1,915,579	0	1,915,579	100	相 続 税
80.4	3,891	0	3,891	100	地 価 税
65.7	※ 8,594,379	※ 1,480,004	※10,074,383	※ 85.3	消 費 税 及 地 方 消 費 税
4.9	-	-	-	-	酒 税
0.2	1,835,649	62,645	1,898,294	96.7	た ば こ 税
0.0	798,105	248,067	1,046,172	76.3	揮 発 油 税
10.4	1,995,446	2,797	1,998,244	99.9	石 油 ガ ス 税
2.6	14,446	0	14,446	100	航 空 機 燃 料 税
0.1	90,092	0	90,092	100	石 油 税
5.9	△ 54,113	530,770	476,657	-	取 引 所 税
-	19,024	0	19,024	100	有 価 証 券 取 引 税
0.2	172,616	0	172,616	100	自 動 車 重 量 税
0.0	△ 5	816,533	816,528	-	関 と ん 税
-	-	868,688	868,688	-	日 本 銀 行 券 発 行 税
-	-	8,557	8,557	-	そ の 他
-	-	0	0	-	印 紙 収 入
72.1	963	1	963	99.9	一 般 会 計 分 計
0.5	386,151	1,222,291	1,608,442	24.0	地 方 道 路 税 (特)
8.9	44,191,528	5,240,352	49,431,880	89.4	石 油 ガ ス 税 (譲与分) (特)
8.0	284,600	399	284,999	99.9	航 空 機 燃 料 税 (譲与分) (特)
2.6	14,446	0	14,446	100	自 動 車 重 量 税 (譲与分) (特)
0.1	16,380	0	16,380	100	特 別 と ん 税 (特)
16.9	△ 2	272,178	272,176	-	原 油 等 関 税 (特)
-	-	10,696	10,696	-	電 源 開 発 促 進 税 (特)
-	-	51,818	51,818	-	揮 発 油 税 (特)
-	357,292	0	357,292	100	た ば こ 特 別 税 (特)
0.0	664,468	932	665,400	99.9	総 計
0.1	73,086	19,566	92,651	78.9	
8.7	45,601,799	5,595,940	51,197,738	89.1	

## (2) 決算額（一般会計分）の累年比較

税 目	昭和63年度		平成元		2		3		4		
	決算額	構成比	決算額	構成比	決算額	構成比	決算額	構成比	決算額	構成比	
所得税	源泉分	12,987,154	25.6	15,308,730	27.9	18,778,687	31.2	19,571,050	32.7	18,472,834	33.9
	申告分	4,966,653	9.8	6,072,785	11.1	7,216,831	12.0	7,178,270	12.0	4,758,532	8.7
	計	17,953,807	35.3	21,381,515	38.9	25,995,518	43.2	26,749,320	44.7	23,231,366	42.7
法人税	18,438,129	36.3	18,993,327	34.6	18,383,592	30.6	16,595,118	27.7	13,713,602	25.2	
法人特別税	-	-	-	-	-	-	-	-	318,428	0.6	
相続税	1,830,872	3.6	2,017,744	3.7	1,918,044	3.2	2,582,963	4.3	2,746,194	5.0	
地価税	-	-	-	-	-	-	-	-	520,112	1.0	
消費税	-	-	3,269,939	6.0	4,622,675	7.7	4,976,284	8.3	5,240,949	9.6	
酒税	2,202,139	4.3	1,786,118	3.3	1,934,966	3.2	1,974,240	3.3	1,960,961	3.6	
たばこ（消費）税	1,009,169	2.0	961,166	1.8	995,916	1.7	1,015,689	1.7	1,019,946	1.9	
砂糖消費税	39,423	0.1	△ 197	△ 0.0	△ 2	△ 0.0	0	0.0	0	0.0	
揮発油税	1,394,507	2.7	1,465,305	2.7	1,505,526	2.5	1,537,457	2.6	1,563,072	2.9	
石油ガス税	15,851	0.0	15,827	0.0	15,663	0.0	15,413	0.0	15,221	0.0	
航空機燃料税	58,020	0.1	61,236	0.1	64,066	0.1	68,963	0.1	72,876	0.1	
石油税	306,033	0.6	473,245	0.9	486,968	0.8	488,314	0.8	505,384	0.9	
物品税	2,043,054	4.0	△ 134,346	△ 0.2	4,554	0.0	1,579	0.0	789	0.0	
トランプ類税	379	0.0	△ 104	△ 0.0	21	0.0	2	0.0	2	0.0	
取引所税	61,504	0.1	45,640	0.1	41,257	0.1	38,782	0.1	35,888	0.1	
有価証券取引税	2,122,922	4.2	1,233,105	2.2	747,947	1.2	442,986	0.7	312,521	0.6	
通行税	89,384	0.2	△ 401	△ 0.0	△ 395	△ 0.0	0	0.0	0	0.0	
入場税	8,028	0.0	△ 2	△ 0.0	6	0.0	3	0.0	1	0.0	
自動車重量税	574,316	1.1	578,894	1.1	660,948	1.1	651,942	1.1	693,042	1.3	
関税	738,178	1.5	804,871	1.5	825,203	1.4	923,419	1.5	915,450	1.7	
とん税	8,536	0.0	8,810	0.0	8,921	0.0	9,114	0.0	8,873	0.0	
印紙収入	1,932,262	3.8	1,960,121	3.6	1,894,433	3.2	1,748,797	2.9	1,570,592	2.9	
その他	7	0.0	4	0.0	37	0.0	0	0.0	55	0.0	
合計	50,826,520	100	54,921,817	100	60,105,864	100	59,820,384	100	54,445,324	100	

(注) 1 この表は、「(1)租税及び印紙収入決算額調べ」の「租税及び印紙収入決算額⑦」欄の一般会計分の累年比較を示したものである。

2 平成8年度以降の法人特別税、砂糖消費税、物品税、トランプ類税、通行税及び入場税は、その他に含めた。

(単位：百万円、%)

5		6		7		8		9		10		税 目
決 算 額	構 成 比	決 算 額	構 成 比	決 算 額	構 成 比	決 算 額	構 成 比	決 算 額	構 成 比	決 算 額	構 成 比	
18,906,026	34.9	16,714,251	32.8	15,725,941	30.3	15,020,958	28.8	15,402,987	28.6	13,765,760	27.8	源 申 計 } 所得
4,780,464	8.8	3,703,270	7.3	3,789,130	7.3	3,943,961	7.5	3,779,748	7.0	3,230,352	6.5	
23,686,490	43.8	20,417,521	40.0	19,515,071	37.6	18,964,919	36.4	19,182,735	35.6	16,996,112	34.4	
12,137,889	22.4	12,363,141	24.2	13,735,405	26.5	14,483,327	27.8	13,475,426	25.0	11,423,194	23.1	法 人
286,145	0.5	17,784	0.0	4,365	0.0	—	—	—	—	—	—	法 人 特
2,937,653	5.4	2,669,889	5.2	2,690,282	5.2	2,419,865	4.7	2,412,872	4.5	1,915,579	3.9	相 続
605,349	1.1	486,983	1.0	406,342	0.7	177,238	0.3	160,078	0.3	3,891	0.0	地 価
5,586,469	10.3	5,631,529	11.0	5,790,075	11.1	6,056,759	11.7	9,304,697	17.2	10,074,383	20.4	消 費
1,952,386	3.6	2,112,727	4.1	2,060,989	3.9	2,070,689	3.9	1,961,868	3.6	1,898,294	3.8	酒
1,029,790	1.9	1,039,817	2.0	1,042,003	2.0	1,079,814	2.1	1,017,617	1.9	1,046,172	2.1	た ば こ
0	0.0	—	—	—	—	—	—	—	—	—	—	砂 糖
1,626,813	3.0	1,813,340	3.6	1,865,077	3.6	1,915,238	3.7	1,926,065	3.6	1,998,244	4.0	揮 発 油
15,096	0.0	15,403	0.0	15,284	0.0	14,986	0.0	14,656	0.0	14,446	0.0	石 ガ ス
76,786	0.1	81,617	0.2	85,513	0.2	87,814	0.2	87,942	0.2	90,092	0.2	航 燃
490,677	0.9	524,318	1.1	513,092	1.0	525,198	1.1	496,721	0.9	476,657	1.0	石 油
602	0.0	344	0.0	304	0.0	—	—	—	—	—	—	物 品
1	0.0	—	—	—	—	—	—	—	—	—	—	トランプ
44,412	0.1	41,330	0.1	43,761	0.1	41,980	0.1	39,740	0.1	19,024	0.0	取 引 所
455,056	0.8	390,507	0.7	479,103	1.0	391,488	0.7	403,627	0.7	172,616	0.3	有 証
0	0.0	—	—	—	—	—	—	—	—	—	—	通 行
1	0.0	1	0.0	0	0.0	—	—	—	—	—	—	入 場
701,250	1.3	754,298	1.5	783,650	1.5	826,074	1.6	812,841	1.5	816,528	1.7	自 重
880,890	1.6	907,547	1.8	950,038	1.8	1,023,983	2.0	952,920	1.8	868,688	1.8	関
8,630	0.0	8,726	0.0	8,707	0.0	8,790	0.0	9,206	0.0	8,557	0.0	と ん
1,599,103	3.0	1,751,861	3.4	1,941,316	3.7	1,969,346	3.8	1,681,076	3.1	1,608,442	3.3	印 紙
4,687	0.0	1,350	0.0	399	0.0	2,596	0.0	1,393	0.0	963	0.0	そ の 他
54,126,174	100	51,030,033	100	51,930,778	100	52,060,104	100	53,941,481	100	49,431,880	100	合 計

## (3) 国税収入構成（直接税・間接税等）の累年比較

年 度	国 税					国 税 ・ 地 方 税 計				
	直 接 税	間 接 税 等	計	割 合		直 接 税	間 接 税 等	計	割 合	
				直 接 税	間 接 税 等				直 接 税	間 接 税 等
	億 円	億 円	億 円	%	%	億 円	億 円	億 円	%	%
昭和 6 3	382,228	139,710	521,938	73.2	26.8	642,804	180,303	823,107	78.1	21.9
平成 元	423,926	147,435	571,361	74.2	25.8	708,060	181,252	889,312	79.6	20.4
2	462,971	164,827	627,798	73.7	26.3	763,578	198,724	962,302	79.3	20.7
3	463,073	169,037	632,110	73.3	26.7	779,385	203,452	982,837	79.3	20.7
4	405,520	168,444	573,964	70.7	29.3	716,420	203,227	919,647	77.9	22.1
5	396,582	174,560	571,142	69.4	30.6	697,936	209,119	907,055	76.9	23.1
6	359,567	180,440	540,007	66.6	33.4	646,375	219,023	865,398	74.7	25.3
7	363,519	186,111	549,630	66.1	33.9	659,746	226,634	886,380	74.4	25.6
8	360,476	191,785	552,261	65.3	34.7	669,958	233,240	903,198	74.2	25.8
9	352,325	203,682	556,007	63.4	36.6	664,446	251,116	917,562	72.6	27.4
10	303,397	208,580	511,977	59.3	40.7	600,022	271,177	871,199	68.9	31.1

資料：大蔵省主税局調

- (注) 1 国税、地方税ともに決算額である。  
2 国税収入には特別会計分を含んでいる。

## (4) 国税収入構成（直接税・間接税等）の国際比較

(単位：%)

年 度	日 本		ア メ リ カ		イ ギ リ ス		ド イ ツ		フ ラ ン ス		イ タ リ ア	
	直 接 税	間 接 税 等	直 接 税	間 接 税 等	直 接 税	間 接 税 等	直 接 税	間 接 税 等	直 接 税	間 接 税 等	直 接 税	間 接 税 等
昭和 6 3	73.2	26.8	91.1	8.9	53.8	46.2	53.0	47.0	39.1	60.9	56.5	43.5
平成 元	74.2	25.8	91.8	8.2	55.7	44.3	53.2	46.8	39.1	60.9	57.9	42.1
2	73.7	26.3	91.8	8.2	59.2	40.8	50.1	49.9	40.0	60.0	57.2	42.8
3	73.3	26.7	90.1	9.9	56.9	43.1	49.6	50.4	40.6	59.4	55.6	44.4
4	70.7	29.3	90.5	9.5	55.9	44.1	49.8	50.2	39.7	60.3	58.5	41.5
5	69.4	30.6	90.6	9.4	54.1	45.9	47.6	52.4	40.2	59.8	59.4	40.6
6	66.6	33.4	89.9	10.1	54.0	46.0	45.8	54.2	39.3	60.7	54.2	45.8
7	66.1	33.9	91.0	9.0	54.9	45.1	47.9	52.1	39.6	60.4	54.8	45.2
8	65.3	34.7	92.1	7.9	54.7	45.3	46.0	54.0	39.2	60.8	55.4	44.6
9	63.4	36.6	92.6	7.4	56.9	43.1	45.8	54.2	39.6	60.4	56.7	43.3
10	59.3	40.7	93.2	6.8			45.4	54.6	39.6	60.4		

資料：大蔵省主税局調

- (注) 1 アメリカの数字は歴年計数である。ただし、平成8年度から会計年度の計数による。  
2 イギリスの数字は歴年計数である。ただし、平成9年度から会計年度の計数による。  
3 ドイツの平成2年は旧西ドイツ、平成3年以降は全ドイツの数値である。

## (5) 歳出及び歳入に対する租税収入の累年比較

年 度	一般会計歳出 総 額 ①	一般会計歳入 総 額 ②	租 税 及 び 印 紙 収 入 ③	割 合	
				③ / ①	③ / ②
	億円	億円	億円	%	%
昭和 63 年	614,711	646,074	508,265	82.7	78.7
平成 元	658,589	672,478	549,218	83.4	81.7
2	692,687	717,035	601,059	86.8	83.8
3	705,472	729,906	598,204	84.8	82.0
4	704,974	714,660	544,453	77.2	76.2
5	715,025	777,312	541,262	72.1	69.6
6	736,136	763,390	510,300	69.3	66.8
7	759,385	805,572	519,308	68.4	64.5
8	788,479	818,090	520,601	66.0	63.6
9	784,703	801,704	539,415	68.7	67.3
10	843,918	897,827	494,319	58.6	55.1

資料：大蔵省主税局調

(注) 各年度とも決算額である。

## (6) 歳出及び歳入に対する租税収入の国際比較

国 名	歳 出 額 ①	歳 入 額 ②	国 税 収 入 ③	割 合	
				③ / ①	③ / ②
	億ドル	億ドル	億ドル	%	%
ア メ リ カ	17,038	11,395	11,166	65.5	98.0
イ ギ リ ス	百万ポンド 245,595	百万ポンド 223,596	百万ポンド 203,263	82.8	90.9
ド イ ツ	百万マルク 457,223	百万マルク 457,223	百万マルク 383,756	83.9	83.9
フ ラ ン ス	億フラン 22,456	億フラン 19,932	億フラン 17,692	78.8	88.8
イ タ リ ア	十億リラ 898,086	十億リラ 898,086	十億リラ 514,773	57.3	57.3

資料：大蔵省主税局調

(注) 1 アメリカ、ドイツ、フランスは平成10年分(年度)、イギリス、イタリアは平成8年分(年度)である。

2 アメリカは暦年計数(歳入額及び国税収入額は社会保障税を控除した額)である。

3 イギリスは暦年暫定値である。

4 ドイツは旧東ドイツ地域を含めた暦年計数である。

5 フランスは会計年度(1月～12月)の実績見込額である。

6 イタリアは決算額である。

## 1-2 国民所得に対する租税負担率

## (1) 租税負担率の累年比較

年 度	国民所得	租 税 負 担 額			負 担 率		1人当たり 国民所得	1人当たり租税負担額		人 口
		国 税	地 方 税	国 税、 地方税計	国 税	国 税、 地方税計		国 税	国 税、 地方税計	
	億円	億円	億円	億円	%	%	円	円	円	万人
昭和63	3,013,800	521,938	301,169	823,107	17.3	27.3	2,456,835	425,481	670,993	12,267
平成元	3,221,436	571,361	317,951	889,312	17.7	27.6	2,616,288	464,031	722,255	12,313
2	3,457,391	627,798	334,504	962,302	18.2	27.8	2,798,374	508,133	778,877	12,355
3	3,630,542	632,110	350,727	982,837	17.4	27.1	2,928,329	509,848	792,738	12,398
4	3,690,881	573,964	345,683	919,647	15.6	24.9	2,967,662	461,497	739,444	12,437
5	3,724,644	571,142	335,913	907,055	15.3	24.4	2,987,123	458,050	727,448	12,469
6	3,737,720	540,007	325,391	865,398	14.4	23.2	2,990,655	432,075	692,429	12,498
7	3,807,146	549,630	336,750	886,380	14.4	23.3	3,036,970	438,441	707,068	12,536
8	3,918,762	552,261	350,937	903,198	14.1	23.0	3,108,543	439,069	718,078	12,578
9	3,923,194	556,007	361,555	917,562	14.2	23.4	3,095,525	440,890	727,589	12,611
10	3,792,389	511,977	359,222	871,199	13.5	23.0	2,999,596	404,949	689,076	12,643

資料：大蔵省主税局調

(注) 1 国民所得は、経済企画庁の「国民経済計算(新SNA)」による実績値である。

2 人口は毎月全国推計人口(総務庁)の年度平均である。

## (2) 租税負担率の国際比較

国 名	国民所得	租 税 負 担 額			負 担 率		1人当たり 国民所得	1人当たり租税負担額		人 口
		国 税	地 方 税	国 税、 地方税計	国 税	国 税、 地方税計		国 税	国 税、 地方税計	
アメリカ	億ドル	億ドル	億ドル	億ドル	%	%	ドル 24,060 (2,646,647)	ドル 3,831 (421,383)	ドル 6,613 (727,418)	万人
イギリス	百万ポンド	百万ポンド	百万ポンド	百万ポンド			ポンド 10,127 (1,822,896)	ポンド 3,794 (682,830)	ポンド 3,980 (716,373)	
ドイツ	億マルク	百万マルク	百万マルク	百万マルク			マルク 33,342 (2,000,512)	マルク 8,501 (510,054)	マルク 9,723 (583,390)	
フランス	億フラン	億フラン	億フラン	億フラン			フラン 103,498 (1,862,946)	フラン 30,926 (556,677)	フラン 37,603 (676,849)	
イタリア	十億リラ	十億リラ	十億リラ	十億リラ			リラ 25,715,821 (1,542,949)	リラ 9,256,885 (555,413)	リラ 10,146,888 (608,813)	

資料：大蔵省主税局調

(注) 1 各国とも平成9年分(年度)である。

2 ( )内は日本円に換算したものである。

## 1 - 3 徴税コストの累計比較

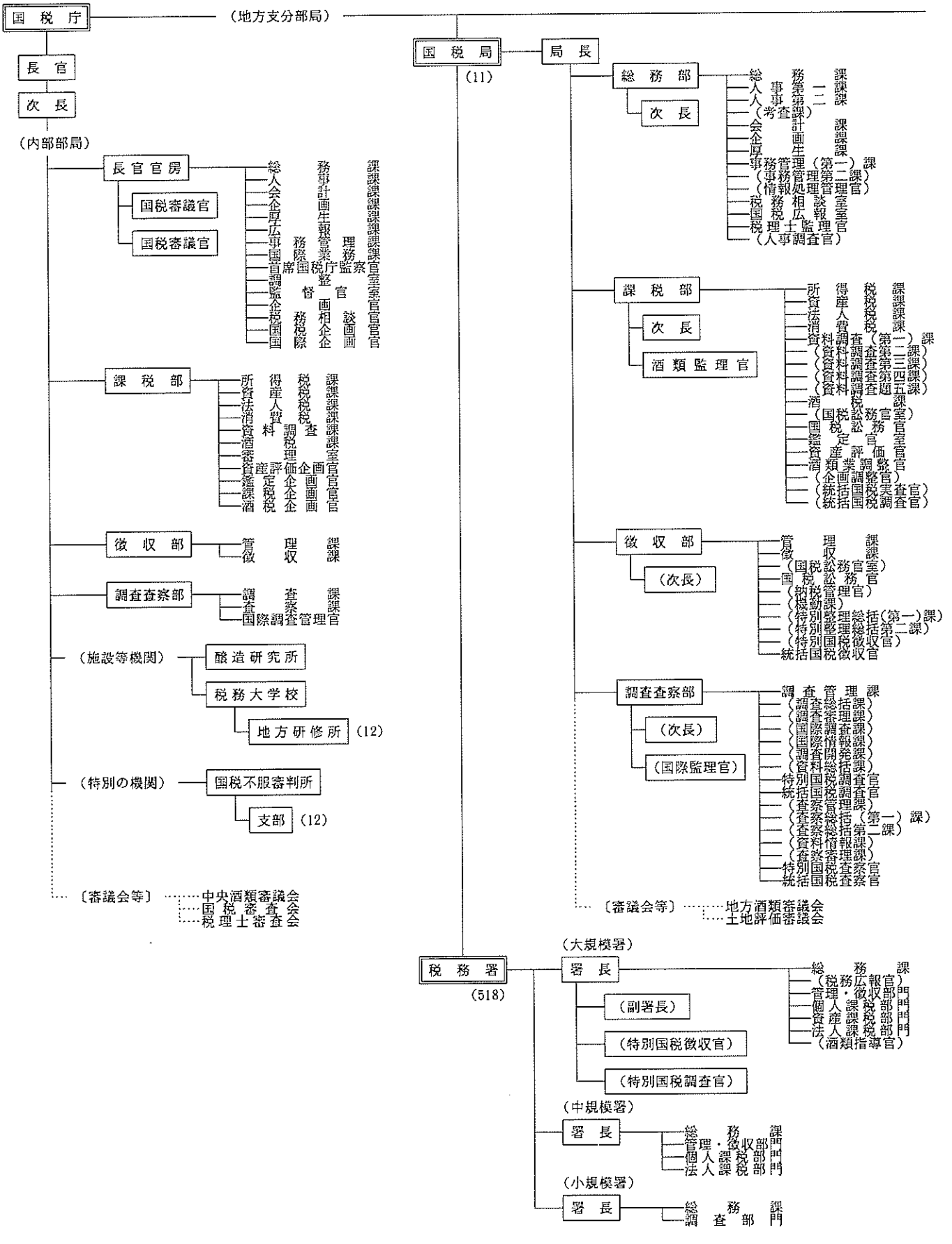
年 度	国税の百円当たりの徴税コスト	地方税の百円当たりの徴税コスト
	円	円
昭和 6 3 年	0.99	2.33
平成 元	0.95	2.35
2	0.90	2.38
3	0.93	2.38
4	1.06	2.62
5	1.10	2.71
6	1.23	2.80
7	1.26	2.87
8	1.30	2.76
9	1.28	2.64
1 0	1.44	2.72

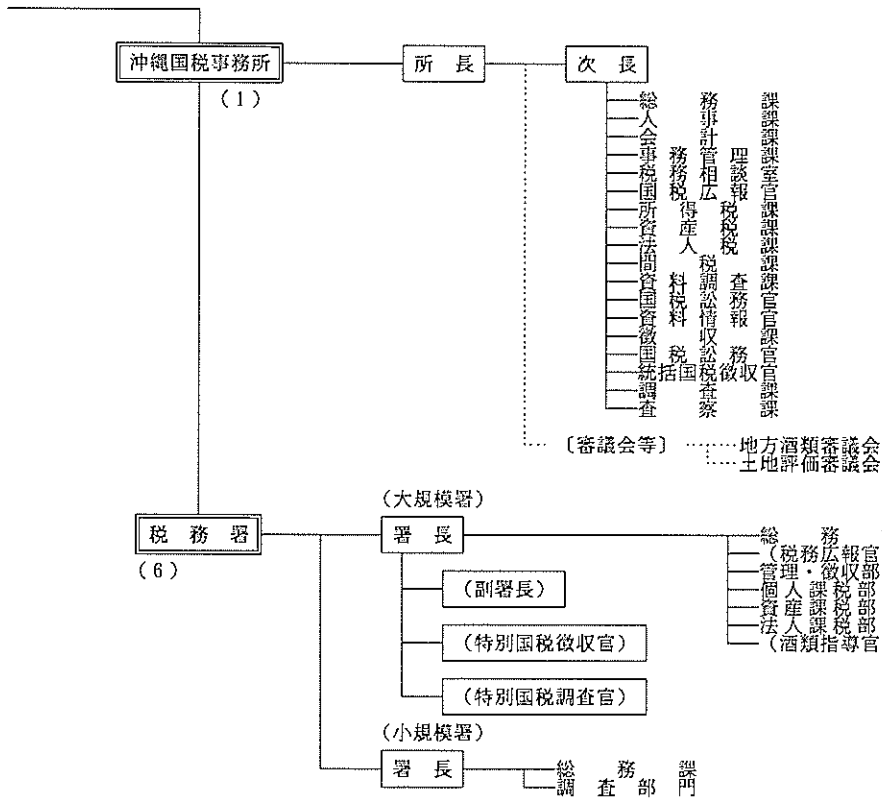
資料：会計課・自治省税務局調



# 1 - 4 国税庁機構図

(平成10年度) 57,199人





- (注) 1 人員は定員を示す。  
 2 金沢国税局、高松国税局及び熊本国税局以外の国税局の課税部は、次のようになっている。  
     課税第一部、課税第二部  
 3 東京国税局、大阪国税局及び名古屋国税局の調査査察部は、次のようになっている。  
     東京国税局 調査第一部、調査第二部、調査第三部、調査第四部、査察部  
     大阪国税局 調査第一部、調査第二部、査察部  
     名古屋国税局 調査部、査察部  
 4 国税局及び税務署の機構のうち ( ) 書きは、全局 (署) に配置されていないものを示す。

1-5 管 区 表

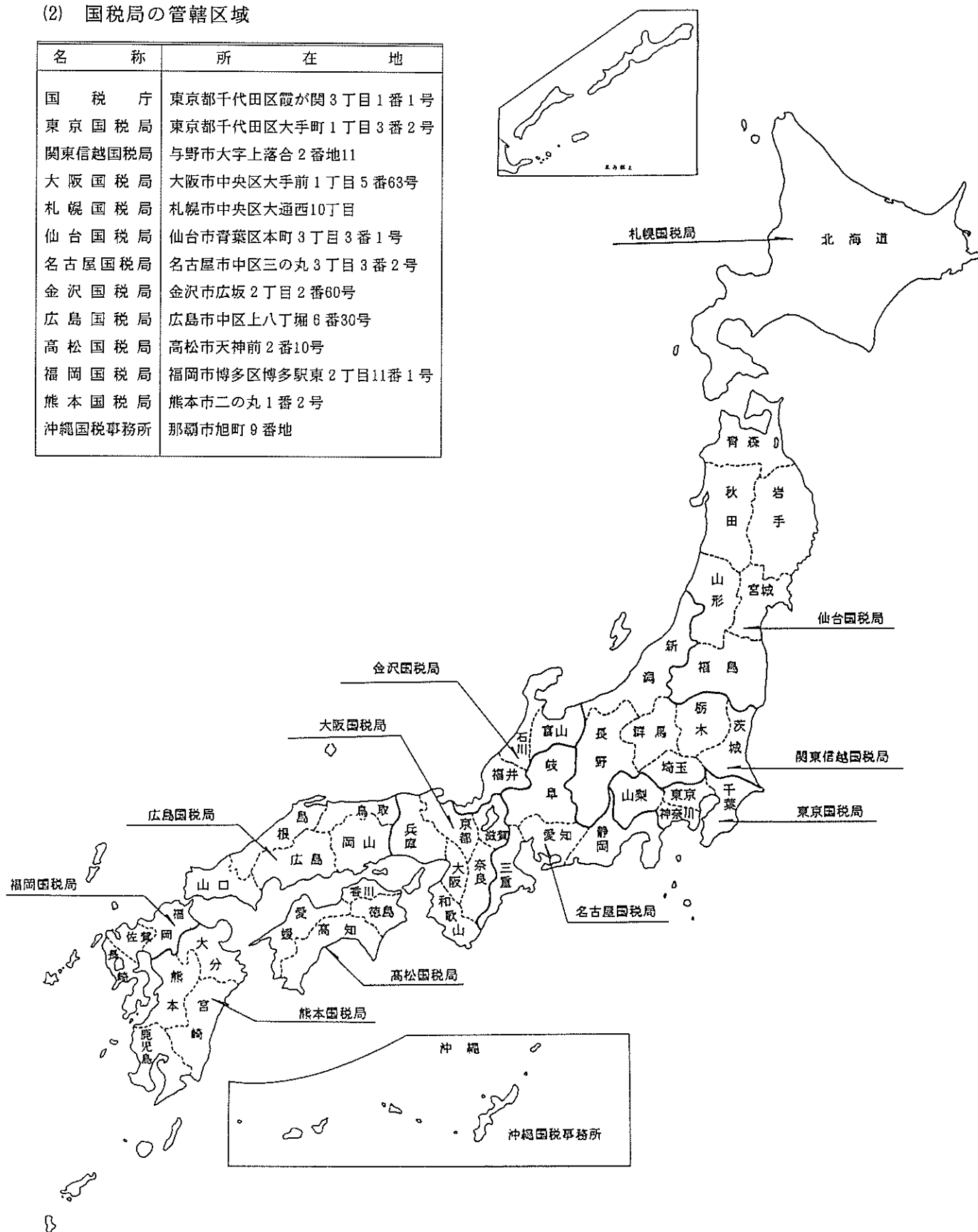
(1) 都道府県別面積、人口、税務署数等

国税局・都道府県	面積	世帯数	人口	税務署数	市数	町数	村数			
	km <sup>2</sup>	千世帯	千人							
東 京	東 京	2,102	5,331	11,680	48	特区23	27	5	8	
	神 奈 川	2,415	3,316	8,324	18		19	区25	17	1
	千 葉	4,996	2,165	5,863	14		31	区 6	44	5
	山 梨	4,201	303	884	4		7		37	20
	計	13,924	11,115	26,751	84	特区23	84	区31	103	34
関 東	埼 玉	3,767	2,453	6,838	15		43		38	11
	茨 城	6,094	981	2,990	8		20		48	17
	栃 木	6,408	659	1,998	8		12		35	2
	群 馬	6,408	659	1,998	8		11		32	27
	野 茅	12,598	736	2,200	10		17		36	67
信 越	新 潟	10,939	776	2,488	13		20		57	35
	計	47,033	6,282	18,528	63		123		246	159
	大 阪	1,893	3,450	8,624	31		33	区24	10	1
	京 都	4,613	992	2,562	13		12	区11	31	1
	兵 庫	8,391	2,050	5,501	21		21	区 9	70	-
大 阪	奈 良	3,691	499	1,447	4		10		20	17
	和 歌 山	4,725	395	1,094	7		7		36	7
	滋 賀	3,855	422	1,316	7		7		42	1
	計	27,168	7,808	20,544	83		90	区44	209	27
	札 幌	83,452	2,382	5,692	30		34	区 9	154	24
仙 台	北 海 道	6,861	811	2,340	10		10	区 5	59	2
	宮 城	15,278	473	1,428	9		13		30	16
	岩 手	18,782	684	2,139	10		10		52	28
	福 島	11,434	398	1,209	8		9		50	10
	青 森	9,234	529	1,504	7		8		34	25
山 形	山 形	7,394	374	1,249	8		13		27	4
	計	65,641	3,269	9,869	52		63	区 5	252	85
	愛 知	5,116	2,453	6,876	20		31	区16	47	10
	静 岡	7,328	1,266	3,755	13		21		49	4
	重 慶	5,761	634	1,856	8		13		47	9
名 古 屋	岐 阜	10,209	665	2,109	7		14		55	30
	計	28,468	5,018	14,596	48		79	区16	198	53
	石 川	4,185	395	1,176	5		8		27	6
	福 井	4,189	250	828	6		7		22	6
	富 山	2,801	350	1,127	4		9		18	8
金 沢	計	11,175	995	3,131	15		24		67	20
	広 島	8,476	1,113	2,876	16		13	区 8	67	6
	山 口	6,110	599	1,540	11		14		37	5
	岡 山	7,008	698	1,958	13		10		56	12
	鳥 取	3,507	206	619	3		4		31	4
広 島	島 根	6,707	258	766	7		8		41	10
	計	31,809	2,874	7,759	50		49	区 8	232	37
	香 川	1,861	372	1,036	6		5		38	-
	愛 媛	5,676	579	1,517	8		12		44	14
	徳 島	4,145	293	836	6		4		38	8
高 松	高 知	7,104	330	821	6		9		25	19
	計	18,787	1,574	4,210	26		30		145	41
	福 岡	4,837	1,896	4,955	18		24	区14	65	8
	佐 賀	2,439	282	884	5		7		37	5
	長 崎	4,092	570	1,537	8		8		70	1
福 岡	計	11,368	2,748	7,376	31		39	区14	172	14
	熊 本	6,907	658	1,870	10		11		62	21
	大 分	5,804	459	1,238	9		11		36	11
	児 島	9,132	730	1,790	11		14		73	9
	宮 崎	6,684	453	1,188	6		9		28	7
熊 本	計	30,541	2,300	6,086	36		45		199	48
	沖 縄	2,268	451	1,314	6		10		16	27
全 国 計	377,855	46,812	125,860	524	特区23	670	区127	1,993	569	

(注) 1 面積は、建設省国土地理院調べによる(平成10年10月1日現在)。国税局計、全国計が内訳と不突合であるのは、境界未定分を国税局計、全国計に含めたためである。  
 2 世帯数、人口は自治省行政局調べによる(平成11年3月31日現在)。  
 3 税務署数は、平成10年7月10日現在による。  
 4 市、町、村数は、自治省調べによる(平成10年4月1日現在)。  
 5 「市数」及び「町数」欄の「特区」及び「区」の計数は本書には含まれていない。

(2) 国税局の管轄区域

名 称	所 在 地
国 税 庁	東京都千代田区霞が関3丁目1番1号
東京国税局	東京都千代田区大手町1丁目3番2号
関東信越国税局	与野市大字上落合2番地11
大阪国税局	大阪市中央区大手前1丁目5番63号
札幌国税局	札幌市中央区大通西10丁目
仙台国税局	仙台市青葉区本町3丁目3番1号
名古屋国税局	名古屋市中区三の丸3丁目3番2号
金沢国税局	金沢市広坂2丁目2番60号
広島国税局	広島市中区上八丁堀6番30号
高松国税局	高松市天神前2番10号
福岡国税局	福岡市博多区博多駅東2丁目11番1号
熊本国税局	熊本市二の丸1番2号
沖縄国税事務所	那覇市旭町9番地



## 第Ⅱ編 直接国稅編

- |   |         |
|---|---------|
| 2 | 申告所得稅   |
| 3 | 源泉所得稅   |
| 4 | 法人稅     |
| 5 | 相続稅     |
| 6 | 贈与稅     |
| 7 | 有価証券取引稅 |

## 2 申告所得税

### 統計表を見る方のために

#### 1 利用上の注意

- (1) この章は、平成10年1月1日から12月31日までの間の所得について、平成11年3月31日までに確定申告、修正申告又は更正決定等により申告納税額が計算された人（申告納税者という。）の課税の事績を、全数調査又は標本調査の方法で調査・集計したものである。したがって、確定申告をしても申告納税額のない者及び給与所得者等で源泉徴収による納税額があっても確定申告等を要しない者は、調査の対象から除かれている。
- (2) 各所得者の区分は次のとおりである。

申告納税者	事業所得者	営業所得者	事業所得のうち、営業から生ずる所得が最も大きい者をいう。
	事業所得だけを有する者及び事業所得の金額が他の所得金額より大きい者	農業所得者	事業所得のうち、農業から生ずる所得が最も大きい者をいう。
		その他事業所得者	事業所得者のうち、営業所得者及び農業所得者以外の者をいう。 (例えば弁護士、医師、芸能人などの自由職業人である。)
	その他所得者		事業所得者以外の者をいう。

#### 2 申告所得税の税率等（課税所得金額又は課税退職所得金額に対して）（平成10年分）

課税所得金額	税率	控除額
330万円未満の場合	10%	0円
900 "	20	330,000
1,800 "	30	1,230,000
3,000 "	40	3,030,000
3,000万円以上の場合	50	6,030,000

#### 3 申告所得税の主な諸控除等（平成10年分）

##### (1) 所得控除

イ 基礎控除	380,000円
ロ 配偶者控除	380,000円
ただし、	
老人控除対象配偶者	480,000円
同居特別障害者である控除対象配偶者	730,000円
同居特別障害者である老人控除対象配偶者	830,000円

##### ハ 配偶者特別控除

##### (イ) 控除対象配偶者に当たる場合

配偶者の合計所得金額	控除額
49,999円まで	380,000円
50,000円から 99,999円まで	330,000円
100,000円から 149,999円まで	280,000円
150,000円から 199,999円まで	230,000円
200,000円から 249,999円まで	180,000円
250,000円から 299,999円まで	130,000円
300,000円から 349,999円まで	80,000円
350,000円から 379,999円まで	30,000円
380,000円	0円

2 申告所得税

(ロ) 控除対象配偶者に当たらない場合

配偶者の合計所得金額	控除額
380,001円から 399,999円まで	380,000円
400,000円から 449,999円まで	360,000円
450,000円から 499,999円まで	310,000円
500,000円から 549,999円まで	260,000円
550,000円から 599,999円まで	210,000円
600,000円から 649,999円まで	160,000円
650,000円から 699,999円まで	110,000円
700,000円から 749,999円まで	60,000円
750,000円から 799,999円まで	30,000円
760,000円以上	0円

- ニ 扶養控除 …………… 380,000円  
ただし、  
特定扶養親族 …………… 580,000円  
老人扶養親族のうち同居老親等 …………… 580,000円  
老人扶養親族のうち同居老親等以外 …… 480,000円  
なお、扶養親族が同居特別障害者に該当する場合は  
350,000円を加算した額
- ホ 雑損控除 …… 次の(イ)又は(ロ)のいずれか多い方の金額  
(イ) 災害等の損失額で合計所得金額の10%を超える金額  
(ロ) 災害関連支出の金額で50,000円を超える金額
- ヘ 医療費控除 …… 支払った医療費から100,000円と合計所得金額の5%とのいずれか少ない方の金額を控除した金額  
(最高200万円)
- ト 生命保険料控除  
(イ) 一般の生命保険料  
支払保険料の金額に応じて次の区分の金額  
A 25,000円以下の場合  
全額  
B 25,000円を超え50,000円以下の場合  
支払保険料×1/2 + 12,500円  
C 50,000円を超える場合  
支払保険料×1/4 + 25,000円 (最高5万円)
- (ロ) 個人年金保険料  
(イ)の計算に同じ
- (ハ) (イ)と(ロ)がある場合  
(イ)と(ロ)の合計
- チ 社会保険料控除 …… 支払った社会保険料の全額
- リ 損害保険料控除 …… 支払った損害保険料を次の区分により、それぞれ次の金額

- (イ) 長期契約のみの場合 (最高15,000円)  
10,000円以下は全額、10,000円超は、その超える額の1/2と10,000円の合計
- (ロ) 短期契約のみの場合 (最高3,000円)  
2,000円以下は全額、2,000円超は、その超える額の1/2と2,000円の合計
- (ハ) (イ)と(ロ)がある場合  
(イ)と(ロ)の合計で最高15,000円
- ヌ 小規模企業共済等掛金控除 …… 小規模共済掛金 (旧第2種共済掛金を除く。)と心身障害者扶養共済掛金の支払額全額
- ル 障害者、寡婦、寡夫、勤労学生控除 …… 270,000円  
ただし、特別障害者及び特定の  
寡婦の場合は …… 350,000円
- オ 老年者控除 …………… 500,000円
- ワ 寄付金控除 …… 寄付金の額 (所得金額の25%を限度)のうち、10,000円を超える部分の金額

(2) 税額控除

- イ 配当控除 …… 原則として、配当所得の金額の10% (課税総所得金額が1,000万円を超える場合、その超える金額に対応する配当については、5%)。ただし、建設利息、基金利息、証券投資信託 (特定株式投資信託を除く。)の収益の分配金、外国法人からの配当金、35%の税率による源泉分離課税や確定申告しないことを選択した配当所得は配当控除の対象とならない。
- ロ 外国税額控除 …… 外国所得税のうち、次の算式により計算した控除限度額までの金額  

$$\text{控除限度額} = \frac{\text{その年分の所得税額}}{\text{所得税額}} \times \frac{\text{その年分の国外所得総額}}{\text{その年分の所得総額}}$$
- ハ 住宅取得等特別控除  
家屋の新築・購入・増改築をした場合に次のとおり適用される。  
A 平成5年1月1日以降平成8年12月31日までの間に居住の用に供した場合  

$$\left[ \begin{array}{l} \text{住宅の取得等に係} \\ \text{る借入金又は債務} \\ \text{の年末残高 2,000} \\ \text{万円以下の部分の} \\ \text{金額} \end{array} \right] \times 1\% + \left[ \begin{array}{l} \text{住宅の取得等に係} \\ \text{る借入金又は債務} \\ \text{の年末残高 2,000} \\ \text{万円超 3,000万円} \\ \text{以下の部分の金額} \end{array} \right] \times 0.5\% \cdots \rightarrow \left[ \begin{array}{l} \text{100円未満の} \\ \text{端数切捨て} \end{array} \right]$$

B 平成10年1月1日以降に居住の用に供した場合

$$\begin{aligned}
 & \left[ \begin{array}{l} \text{住宅の取得等に係} \\ \text{る借入金又は債務} \\ \text{の年末残高 1,000} \\ \text{万円以下の部分の} \\ \text{金額} \end{array} \right] \times 2\% + \left[ \begin{array}{l} \text{住宅の取得等に係} \\ \text{る借入金又は債務} \\ \text{の年末残高 1,000} \\ \text{万円超 2,000万円} \\ \text{以下の部分の金額} \end{array} \right] \times 1\% \\
 & + \left[ \begin{array}{l} \text{住宅の取得等に係} \\ \text{る借入金又は債務} \\ \text{の年末残高 2,000} \\ \text{万円超 3,000万円} \\ \text{以下の部分の金額} \end{array} \right] \times 0.5\% \cdots \rightarrow \left[ \begin{array}{l} 100\text{円未満の} \\ \text{端数切捨て} \end{array} \right]
 \end{aligned}$$

(3) 平成10年分特別減税額

次のイ又はロのいずれか少ない方の金額

イ 38,000円 + 19,000円 × (控除対象配偶者及び扶養親族の  
数)

ロ 平成10年分の特別減税前の所得税額



2-1 課税状況

(1) 申告及び処理の状況

区 分	人 員	総所得金額等	申告納税額等	所 得 者		
				営 業		
				人 員	総所得金額等	申告納税額
	人	百万円	百万円	人	百万円	百万円
平成5年分	8,428,477	47,919,293	4,259,433	2,302,022	7,161,168	504,857
6	8,223,171	44,849,111	3,430,558	2,226,240	6,991,957	398,315
7	8,020,634	45,623,421	3,464,677	2,128,818	6,809,883	394,654
8	8,239,858	48,320,563	3,630,236	2,130,791	6,945,201	410,102
9	8,271,709	46,991,679	3,501,327	2,065,170	6,732,402	439,683
10	6,224,254	40,641,094	2,943,029	1,267,152	4,624,209	266,246
確定申告	6,221,912	40,622,295	2,941,130	1,266,738	4,622,143	266,065
修正申告	2,398	19,079	1,948	429	2,112	185
決定・増額更正	13	131	5	-	-	0
減額更正	32	△ 117	△ 10	10	△ 22	△ 2
更正請求	37	△ 294	△ 44	5	△ 25	△ 3
異議申立決定等	-	-	-	-	-	-
計	実 6,224,254	40,641,094	2,943,029	実 1,267,152	4,624,209	266,246
法第103条による税額合計	52,991	-	15,948	-	-	-
過少申告加算税	内 36	-	1	-	-	-
無申告加算税	内 1,450	-	56	-	-	-
重加算税	内 1	-	0	-	-	-
納税額総計	1	-	0	-	-	-
	-	-	2,959,034	-	-	-

調査対象等：平成10年分の申告所得税の納税者について、平成11年3月31日までの申告又は処理（更正、決定等）による課税事績を示したものである。

- (注) 1 「人員」欄の「実」は実人員を示す。  
 2 加算税の「人員」欄は延人員を掲げ、内書は加算税の全額が異動したものを掲げた。

(2) 既往年分の課税状況

区 分	平成9年分			平成8年以前分			計		
	人 員	総所得金額等	申告納税額等	人 員	総所得金額等	申告納税額等	人 員	総所得金額等	申告納税額等
	人	百万円	百万円	人	百万円	百万円	人	百万円	百万円
申告又は処理による増減差額	内 272,339	1,385,418	115,355	内 90,015	918,447	126,114	内 362,354	2,303,865	241,469
	598,401			333,063			931,464		
加算税の増減差額	内 167,875	-	6,415	内 152,169	-	7,347	内 320,044	-	13,762
	168,312			153,537			321,849		
	内 104,144	-	2,905	内 39,198	-	1,779	内 143,342	-	4,684
	104,721			39,726			144,447		
	内 10,386	-	4,208	内 29,088	-	14,266	内 39,474	-	18,474
重加算税	10,448			29,357			39,805		
計	内 282,405	-	13,529	内 220,455	-	23,392	内 502,860	-	36,921
	283,481			222,620			506,101		
合計	-	-	128,884	-	-	149,505	-	-	278,389

調査対象等：平成9年分以前の申告所得税の納税者について、平成10年4月1日から平成11年3月31日までの間の申告又は処理（更正、決定等）による課税事績を示したものである。

- (注) 「人員」欄はそれぞれ延人員を掲げ、内書は本税又は加算税の全額について異動を生じたものを掲げた。

農 業 所 得 者			内 訳			そ の 他 所 得 者		
人 員	総所得金額等 百万円	申告納税額 百万円	人 員	総所得金額等 百万円	申告納税額 百万円	人 員	総所得金額等 百万円	申告納税額 百万円
214,175	722,909	40,367	669,579	3,497,467	421,390	5,242,701	36,537,748	3,292,819
272,452	903,075	38,151	624,034	3,217,838	325,504	5,100,445	33,736,240	2,668,588
195,034	655,200	27,344	598,544	3,268,102	341,045	5,098,238	34,890,236	2,701,634
194,541	665,672	28,963	603,981	3,446,789	369,674	5,310,545	37,262,902	2,821,498
157,811	550,797	27,186	599,124	3,408,497	374,117	5,449,604	36,299,982	2,660,341
121,707	556,386	29,473	382,186	2,829,268	334,707	4,453,209	32,631,231	2,312,603
121,660	556,105	29,445	382,071	2,828,181	334,515	4,451,443	32,615,866	2,311,104
49	296	28	119	1,100	194	1,801	15,571	1,540
-	-	-	-	-	-	13	131	5
1 △	12 △	1	2 △	3 △	0	19 △	81 △	7
1 △	3 △	0	2 △	10 △	2	29 △	257 △	39
-	-	-	-	-	-	-	-	-
実 121,707	556,386	29,473	実 382,186	2,829,268	334,707	実 4,453,209	32,631,231	2,312,603

- 用語の説明： 1 総所得金額等とは、総所得金額（利子、配当、不動産、事業、給与、譲渡、一時、雑の各所得金額の合計）及び土地等に  
係る事業所得等の金額、分離譲渡、株式等に係る譲渡所得等の金額、山林、退職の各所得金額の合計額をいい、損益通算、  
純損失及び雑損失の繰越控除後の金額をいう。
- 2 申告納税額とは、総所得金額等から所得控除した後の課税所得金額に、所定の税率を乗じて計算した税額から、税額控除、  
源泉徴収税額等を控除した後の納付すべき税額をいう。
- 3 更正請求とは、納税義務者の申告をした課税標準又はこれに対する税額の計算に誤りがあったことにより納付すべき税額  
が過大であるとき等、一定の理由に限り、一定期間内に更正（改め直すこと）の請求をすることをいう。
- 4 法第103条による税額とは、確定申告書の提出がないために、予定納税額が、年税額となった所得税額をいう。
- 5 加算税とは、法定期限までに適正な申告がない場合において、その申告を怠った程度に応じて課する税であって一種の行  
政罰の性格を有するものをいう。
- (1) 過少申告加算税……期限内の申告が過少であった場合に課されるもの  
(2) 無申告加算税……申告が期限後になった場合に課されるもの  
(3) 重加算税……所得の計算において事実を隠ぺい又は仮装していた場合に、過少申告加算税又は無申告加算税に代  
えて課されるもの

## (3) 免除状況

区 分	人 員	総所得金額等 百万円	軽 減 又 は 免 除 税 額 百万円
租税特別措置法の 規定によるもの	人 -	百万円 -	百万円 -
附則（平成7年法律第55号）第12条《開墾地等の農業 所得の免税》該当 第25条《肉用牛の売却による農業所得の免税》該当	21,509	34,837	3,966
災害被害者に対する租税の減免、徴収猶予等に関する法律第2条《所得税の軽減 免除》の規定によるもの	140	480	16
合 計	21,649	35,317	3,981

調査対象等：平成10年分の所得税の確定申告により、所得税を軽減又は免除（軽減又は免除により納付税額がなくなった者を含む。）さ  
れた者の事績を平成11年3月31日現在で示したものである。

## (4) 都道府県別の課税状況(その1)

国税局・ 都道府県	所得種類	所 得 者					
		営 業 所 得 者			農 業 所 得 者		
		人 員	総所得金額等	申告納税額	人 員	総所得金額等	申告納税額
	人	百万円	百万円	人	百万円	百万円	
東 京	東 京 神奈川 千葉 計	138,186	475,346	29,517	466	1,909	136
		70,821	253,310	14,359	1,917	9,489	660
		48,234	167,808	8,653	7,877	36,495	2,184
		11,198	40,581	2,286	1,321	4,001	142
	計	268,439	937,045	54,814	11,581	51,894	3,122
関東信越	埼 玉 茨城 栃木 群馬 長野 新潟 計	69,560	241,343	12,575	3,568	15,530	863
		29,082	106,150	5,576	6,198	34,165	2,527
		19,872	70,882	3,535	3,111	13,309	534
		19,620	67,506	3,287	3,860	16,753	802
		21,959	79,378	4,218	4,431	19,559	1,205
		20,653	73,298	3,708	1,792	7,226	254
	計	180,746	638,557	32,899	22,960	106,541	6,185
大 阪	大 阪 京都 奈良 和歌山 滋賀 計	115,453	412,449	24,478	932	3,939	211
		27,803	106,479	6,971	872	3,918	236
		50,062	198,432	13,060	1,808	7,757	468
		12,220	48,427	2,892	614	2,725	136
		11,898	47,715	3,371	3,635	16,056	809
		12,466	51,466	3,252	453	1,893	93
	計	229,902	864,968	54,024	8,314	36,288	1,954
札 幌	北海道	38,334	128,264	6,766	14,155	80,189	4,381
仙 台	宮 城 岩手 福島 秋田 青森 計	19,389	71,097	3,693	1,422	6,000	219
		11,192	43,914	2,588	1,409	5,334	169
		18,637	67,441	3,323	2,434	9,154	307
		10,405	38,845	2,042	1,171	5,490	249
		11,076	41,501	2,399	2,028	8,960	403
		12,906	47,468	2,448	2,371	8,706	267
	計	83,605	310,266	16,493	10,835	43,643	1,615
名 古 屋	愛 知 静冈 三岐 計	86,643	342,416	22,178	7,041	35,046	2,312
		52,655	204,001	12,372	6,443	27,894	1,469
		20,974	83,975	5,238	1,036	4,382	224
		30,086	115,779	6,851	1,609	7,762	520
	計	190,358	746,171	46,639	16,129	75,083	4,525
金 沢	石 川 福井 富山 計	15,194	57,995	3,342	555	2,262	107
		11,203	41,712	2,359	422	1,522	70
		14,181	57,366	3,488	453	1,558	65
		40,578	157,074	9,189	1,430	5,343	242
広 島	広 島 山口 岡山 鳥取 根 計	31,222	108,387	5,681	1,344	5,065	225
		17,618	66,813	4,368	976	3,714	178
		17,986	63,546	3,209	1,668	6,293	305
		6,129	23,064	1,330	1,607	6,074	258
		8,607	34,044	1,998	535	1,967	81
		81,562	295,854	16,586	6,130	23,112	1,047
高 松	香 川 愛媛 徳島 高知 計	9,938	35,709	1,822	1,482	5,924	277
		13,547	49,681	2,554	2,618	10,960	458
		6,643	23,627	1,127	2,111	9,883	487
		8,054	29,175	1,866	2,611	12,253	620
		38,182	138,193	7,369	8,822	39,020	1,842
福 岡	福 岡 佐賀 長崎 計	42,949	150,073	7,999	3,901	17,767	907
		7,785	30,329	1,708	1,765	7,103	239
		12,834	47,442	2,701	1,713	7,616	325
		63,568	227,844	12,409	7,379	32,486	1,530
熊 本	熊 本 大分 鹿児 宮崎 計	13,589	48,381	2,482	6,134	29,318	1,360
		9,572	33,091	1,601	1,370	5,590	274
		12,740	44,274	2,178	2,594	9,883	445
		10,409	35,849	1,759	3,546	16,999	917
		46,310	161,594	8,020	13,644	61,790	2,996
沖 縄	沖 縄	5,568	18,379	1,038	328	997	32
全 国 計		1,267,152	4,624,209	266,246	121,707	556,386	29,473

(注) この表は「(1)申告及び処理の状況」を都道府県別に示したものである。

別 内 訳						所得種類	国税局・ 都道府県		
その他事業所得者			その他所得者						
人 員	総所得金額等	申告納税額	人 員	総所得金額等	申告納税額				
人	百万円	百万円	人	百万円	百万円				
54,103	482,463	62,338	654,424	5,885,196	524,900	東 京 京 葉 梨 神 奈 川 千 葉 計	}		
28,677	208,482	25,164	352,626	2,796,812	219,889				
18,131	123,938	14,032	199,024	1,477,317	104,880				
1,941	16,070	1,937	28,794	186,811	11,148				
102,852	830,953	103,470	1,234,868	10,346,136	860,817				
18,845	119,337	12,482	226,031	1,689,334	128,894			関 東 信 越 埼 玉 城 木 茨 城 栃 木 群 馬 野 馬 新 潟 計	}
5,185	47,887	6,437	86,180	567,282	35,040				
3,219	28,122	3,464	65,097	435,207	25,811				
3,386	28,598	3,249	63,737	432,054	27,069				
3,508	29,804	3,476	83,143	518,301	28,874				
4,407	33,452	3,941	80,745	490,237	26,191				
38,550	287,200	33,049	604,933	4,132,415	271,879				
33,928	208,270	19,904	288,896	2,372,564	193,015	大 阪 大 阪 府 兵 庫 豊 後 奈 良 山 歌 山 和 歌 山 賀 滋 計	}		
7,055	50,017	5,099	91,644	709,816	51,677				
20,487	148,518	17,884	180,198	1,426,994	101,496				
3,508	24,768	2,579	44,250	354,180	22,170				
3,789	26,499	3,054	27,731	195,773	13,071				
2,934	23,908	3,149	42,540	283,253	15,816				
71,701	481,980	51,669	675,259	5,342,579	397,246				
11,663	101,697	13,029	144,151	937,966	53,737	北 海 道	札 幌		
5,162	45,241	6,017	73,709	473,293	28,022	仙 台 宮 城 城 手 岩 手 島 田 福 秋 青 山 山 計	}		
4,986	32,086	3,714	44,060	249,553	13,444				
3,999	29,137	3,366	65,091	386,890	20,948				
2,541	22,068	3,048	33,677	191,995	9,226				
4,169	31,742	4,547	34,670	212,709	12,325				
2,506	22,066	3,053	40,909	235,601	12,356				
23,363	182,340	23,746	292,116	1,750,040	96,321				
20,842	168,717	21,787	279,832	2,166,521	150,618	名 古 屋 愛 知 知 岡 静 三 岐 重 阜 計	}		
10,110	82,949	10,566	152,471	1,038,849	70,053				
6,987	46,733	5,749	61,422	410,436	24,881				
5,373	39,031	4,792	75,030	525,290	32,866				
43,312	337,429	42,894	568,755	4,141,097	278,417				
2,953	20,951	2,275	42,889	288,858	17,376				
2,267	14,056	1,239	31,793	210,161	12,234	金 沢 石 川 井 山 福 富 計	}		
2,886	22,361	2,376	42,918	266,725	14,181				
8,106	57,369	5,890	117,600	765,744	43,790				
10,744	73,900	8,479	116,426	738,737	42,811			広 島 広 山 島 口 岡 山 取 根 島 計	}
7,509	42,370	4,626	56,084	318,313	15,903				
6,605	37,160	3,128	71,820	448,038	24,823				
2,158	10,162	780	21,523	122,778	6,120				
3,569	19,571	1,783	26,740	146,529	6,893				
30,585	183,164	18,797	292,593	1,774,395	96,550				
3,387	25,014	2,927	40,285	261,161	16,162	高 松 香 川 媛 島 愛 徳 高 知 高 計	}		
4,390	26,800	2,537	42,557	287,066	18,142				
2,887	14,325	1,090	23,049	165,256	11,071				
2,738	16,069	1,562	23,238	149,518	9,330				
13,402	82,207	8,116	129,129	863,002	54,704				
13,540	105,725	12,624	140,243	993,700	65,949			福 岡 福 岡 賀 崎 佐 長 計	}
2,877	21,561	2,446	27,332	157,624	8,095				
5,395	35,466	4,276	42,805	247,630	12,953				
21,812	162,752	19,347	210,380	1,398,954	86,997				
4,650	35,607	4,444	49,514	313,624	17,911	熊 本 熊 本 分 島 大 鹿 児 崎 宮 計	}		
3,276	24,281	2,722	32,534	209,388	11,776				
4,376	28,642	3,310	43,210	272,180	14,485				
3,208	23,324	3,049	29,005	175,384	10,220				
15,510	111,854	13,525	154,263	970,575	54,393				
1,330	10,322	1,175	29,162	208,327	17,752				
382,186	2,829,268	334,707	4,453,209	32,631,231	2,312,603	全 国 計			

## (4) 都道府県別の課税状況(その2)

国税局・ 都道府県	区 分	合 計					
		人 員	総所得金額等	申告納税額	対前年増減		伸 び 率
					対前年増減	伸 び 率	
		人	百万円	百万円	百万円	%	
東 京	東神奈川 千山梨 計	847,179	6,844,914	616,890	△ 96,883	△ 13.6	
		454,041	3,268,093	260,072	△ 46,103	△ 15.1	
		273,266	1,805,558	129,749	△ 22,707	△ 14.9	
		43,254	247,463	15,512	△ 4,465	△ 22.4	
		1,617,740	12,166,028	1,022,223	△ 170,158	△ 14.3	
関 東	埼茨城 栃群 長新 計	318,004	2,065,544	154,814	△ 33,929	△ 18.0	
		126,645	755,484	49,580	△ 9,861	△ 16.6	
		91,299	547,520	33,345	△ 7,959	△ 19.3	
		90,603	544,911	34,406	△ 7,735	△ 18.4	
		113,041	647,042	37,773	△ 8,663	△ 18.7	
	計	1,077,597	6,042,213	344,094	△ 8,707	△ 20.3	
		847,189	5,164,713	344,012	△ 76,854	△ 18.3	
大 阪	大京阪 兵奈和 歌計	439,209	2,997,223	237,608	△ 46,692	△ 16.4	
		127,374	870,229	63,983	△ 11,334	△ 15.0	
		252,555	1,781,701	132,908	△ 26,550	△ 16.7	
		60,592	430,100	27,777	△ 5,674	△ 17.0	
		47,053	286,042	20,306	△ 4,564	△ 18.4	
	計	985,176	6,725,815	504,892	△ 99,302	△ 16.4	
札 幌	北 海 道	208,303	1,248,116	77,914	△ 14,944	△ 16.1	
仙 台	宮城 福福 秋秋 青山 計	99,682	595,632	37,952	△ 9,127	△ 19.4	
		61,647	330,887	19,915	△ 3,721	△ 15.7	
		90,161	492,621	27,944	△ 7,636	△ 21.5	
		47,794	258,397	14,566	△ 3,603	△ 19.8	
		51,943	294,912	19,674	△ 4,444	△ 18.4	
	計	409,919	2,286,290	138,175	△ 31,989	△ 18.8	
名 古 屋	愛知 静三 岐計	394,358	2,712,700	196,894	△ 37,389	△ 16.0	
		221,679	1,353,692	94,460	△ 16,481	△ 14.9	
		90,419	545,525	36,091	△ 6,671	△ 15.6	
		112,098	687,862	45,029	△ 9,794	△ 17.9	
		818,554	5,299,781	372,474	△ 70,335	△ 15.9	
金 沢	石川 福富 計	61,591	370,067	23,100	△ 5,320	△ 18.7	
		45,685	267,452	15,902	△ 3,760	△ 19.1	
		60,438	348,010	20,110	△ 4,274	△ 17.5	
		167,714	985,529	59,112	△ 13,354	△ 18.4	
		159,736	926,088	57,196	△ 10,618	△ 15.7	
広 島	山島 岡岡 鳥鳥 計	82,187	431,210	25,075	△ 4,544	△ 15.3	
		98,079	555,038	31,465	△ 6,853	△ 17.9	
		31,417	162,078	8,488	△ 1,496	△ 15.0	
		39,451	202,112	10,756	△ 2,504	△ 18.9	
		410,870	2,276,526	132,980	△ 26,015	△ 16.4	
高 松	香愛 徳徳 高知 計	55,092	327,808	21,187	△ 3,633	△ 14.6	
		63,112	374,507	23,691	△ 4,588	△ 16.2	
		34,690	213,091	13,775	△ 1,828	△ 11.7	
		36,641	207,015	13,379	△ 2,552	△ 16.0	
		189,535	1,122,421	72,032	△ 12,601	△ 14.9	
福 岡	福佐 長岡 計	200,633	1,267,265	87,479	△ 16,140	△ 15.6	
		39,759	216,616	12,548	△ 3,079	△ 19.7	
		62,747	338,155	20,255	△ 4,969	△ 19.7	
		303,139	1,822,036	120,283	△ 24,187	△ 16.7	
		73,887	426,929	26,197	△ 4,032	△ 13.3	
熊 本	熊大 鹿鹿 宮宮 計	46,752	272,350	16,373	△ 3,897	△ 19.2	
		62,920	354,979	20,418	△ 5,115	△ 20.0	
		46,168	251,556	15,946	△ 2,541	△ 13.7	
		229,727	1,305,814	78,934	△ 15,586	△ 16.5	
		36,388	238,025	19,997	△ 2,974	△ 12.9	
全 国	計	6,224,254	40,641,094	2,943,029	△ 558,298	△ 15.9	

(注) この表は「(1)申告及び処理の状況」を都道府県別に示したものである。

## 2-2 所得階級別人員

## (1) 所得者区分別人員

(単位：人)

区 分	合 計 所 得					譲 渡 所 得		山 林 所 得
	営業所得者	農業所得者	そ の 他 事業所得者	そ の 他 所 得 者	計		うち短期 譲渡所得 があるもの	
70 万円以下	6,712	469	1,788	5,527	14,496	25,684	6,360	1,670
100 "	27,238	431	10,464	35,219	73,352	9,853	1,099	434
150 "	113,786	3,579	32,981	208,811	359,157	14,503	1,142	531
200 "	142,225	7,529	35,896	356,089	541,739	14,377	787	416
250 "	158,071	10,004	40,845	356,915	565,835	11,790	532	304
300 "	158,673	12,617	41,310	372,389	584,989	11,056	403	193
400 "	262,937	24,481	65,787	601,696	954,901	18,802	562	300
500 "	169,453	21,138	37,848	458,618	687,057	14,045	378	178
600 "	94,106	15,222	19,929	368,181	497,438	11,990	245	112
700 "	50,766	9,901	11,445	303,373	375,485	10,806	354	86
800 "	28,028	6,146	7,943	246,024	288,141	9,115	145	57
1,000 "	27,674	6,039	10,802	335,201	379,716	15,797	230	81
1,200 "	11,186	2,254	7,810	207,955	229,205	12,299	175	50
1,500 "	7,368	1,146	10,652	196,546	215,712	14,651	151	33
2,000 "	4,748	529	14,909	170,338	190,524	17,430	169	25
3,000 "	2,544	168	14,197	123,624	140,533	20,391	208	33
5,000 "	1,107	37	11,285	70,090	82,519	17,658	191	20
5,000 万円超	530	17	6,295	36,613	43,455	14,614	212	8
合 計	1,267,152	121,707	382,186	4,453,209	内 5,295 6,224,254	外 28,922 264,861	13,343	外 123 4,531

調査対象等：平成10年分の申告所得税の納税者について、平成11年3月31日現在の合計所得により階級区分して、その分布を示したものである。

(注) 1 「合計所得」の合計欄の内書は、「変動所得及び臨時所得の平均課税」の適用を受けた者を掲げた。

2 「譲渡所得」及び「山林所得」欄の人員は、「合計所得」欄に掲げた者のうち、譲渡所得又は山林所得を有する者について、その譲渡所得又は山林所得だけについて所得金額を階級区分して再掲した。

なお、外書は、譲渡所得又は山林所得が損失である者を掲げた。

用語の説明：1 合計所得とは、損益通算後純損失又は雑損失の繰越控除前の総所得金額、土地等に係る事業所得等の金額、分離譲渡所得金額、株式等に係る譲渡所得等の金額、退職所得金額及び山林所得金額の合計額をいう。

2 変動所得及び臨時所得の平均課税とは、所得税の納税義務者に変動所得（漁獲から生ずる所得、原稿又は作曲の報酬、著作権の使用料による所得）又は臨時所得（職業野球選手の契約金等で臨時に発生する所得）がある場合の税額計算上の特別な方法である。変動所得の金額は、年により著しく変動しがちであり、臨時所得の金額は数年間分に見合う所得の金額が特定の時期に一括して支払われる性質のものであるので、これらの所得は、毎年ほぼ平均して所得の発生する者と比較すると累進税率の関係から税負担に不均衡が生ずる。この面を調整するため一定の条件に該当する変動所得又は臨時所得を有する納税義務者については、その納税義務者の選択により、特別な税額の計算が認められている。

## (2) 所得者区分別人員の累年比較

(単位：人)

区 分	営 業 所 得 者			農 業 所 得 者			そ の 他 事 業 所 得 者		
	平成7年分	8	9	平成7年分	8	9	平成7年分	8	9
70万円以下	75,839	73,377	73,861	3,401	3,213	2,236	22,001	20,919	21,536
100万円 "	113,642	111,928	110,145	6,218	5,841	4,324	34,075	32,499	33,989
150万円 "	237,544	233,133	229,656	18,544	18,143	13,788	61,697	59,479	59,142
200万円 "	270,581	265,612	258,285	22,426	21,904	17,516	74,351	71,060	68,603
250万円 "	280,343	274,485	266,520	24,635	24,010	19,412	80,217	77,861	75,184
300万円 "	254,026	251,090	240,603	23,810	23,583	19,314	72,280	71,221	68,085
400万円 "	375,196	376,934	360,054	38,964	39,196	31,899	93,421	97,258	95,248
500万円 "	222,776	227,600	218,649	25,127	25,450	21,042	44,276	48,346	48,702
600万円 "	122,013	128,074	122,683	14,465	14,682	12,366	21,387	23,439	24,495
700万円 "	66,455	70,439	67,810	7,803	8,006	6,757	11,677	12,796	13,663
800万円 "	37,256	39,593	38,678	4,159	4,390	3,781	7,640	8,239	9,069
1,000万円 "	36,684	39,038	38,814	3,510	3,876	3,257	10,236	11,057	12,077
1,200万円 "	14,963	16,274	16,042	1,097	1,206	1,139	7,515	7,991	8,541
1,500万円 "	9,904	10,920	10,752	567	627	567	10,343	10,954	11,208
2,000万円 "	6,270	6,805	6,849	193	266	257	15,071	15,986	15,914
3,000万円 "	3,279	3,331	3,613	73	105	107	14,446	15,598	15,173
5,000万円 "	1,386	1,488	1,472	30	33	30	11,514	12,320	11,951
5,000万円 超	661	670	684	12	10	19	6,397	6,958	6,544
合 計	2,128,818	2,130,791	2,065,170	195,034	194,541	157,811	598,544	603,981	599,124

区 分	そ の 他 所 得 者			計			譲 渡 所 得		
	平成7年分	8	9	平成7年分	8	9	平成7年分	8	9
70万円以下	65,992	68,228	73,461	167,233	165,737	171,094	36,970	37,412	35,480
100万円 "	100,781	105,568	113,540	254,716	255,836	261,998	13,902	14,235	12,992
150万円 "	340,299	361,061	386,742	658,084	671,816	689,328	18,758	19,756	18,031
200万円 "	463,046	486,512	515,002	830,404	845,088	859,406	17,062	18,402	17,201
250万円 "	518,250	535,582	558,643	903,445	911,938	919,759	13,452	14,949	13,693
300万円 "	428,409	438,483	455,415	778,525	784,377	783,417	12,048	13,399	12,558
400万円 "	653,538	667,397	686,050	1,161,119	1,180,785	1,173,251	20,005	22,667	21,398
500万円 "	485,118	494,359	498,599	777,297	795,755	786,992	15,591	17,961	16,401
600万円 "	384,369	390,911	388,827	542,234	557,106	548,371	13,082	15,074	13,679
700万円 "	307,478	314,456	315,361	393,413	405,697	403,591	11,493	13,251	12,593
800万円 "	237,374	248,104	250,436	286,429	300,326	301,964	9,950	11,494	10,439
1,000万円 "	321,470	337,549	344,720	371,900	391,520	398,868	17,200	20,189	18,624
1,200万円 "	201,692	212,596	216,591	225,267	238,067	242,313	13,223	15,880	14,427
1,500万円 "	191,966	205,219	207,865	212,780	227,720	230,392	16,198	19,865	17,783
2,000万円 "	164,183	179,782	182,293	185,717	202,839	205,313	19,811	23,872	21,713
3,000万円 "	118,488	133,516	135,347	136,286	152,550	154,240	24,173	28,614	25,846
5,000万円 "	69,874	79,628	78,551	82,804	93,469	92,004	22,271	26,074	22,148
5,000万円 超	45,911	51,594	42,161	52,981	59,232	49,408	24,926	27,952	18,205
合 計	5,098,238	5,310,545	5,449,604	8,020,634	8,239,858	8,271,709	320,115	361,046	323,211

(注) この表は、「(1)所得者別人員」を累年比較で示したものである。

## (3) 青色申告者

(単位：人)

区 分	営 業 所 得 者	農 業 所 得 者	そ の 他 事 業 所 得 者	そ の 他 所 得 者	計
70万円以下	1,978	15	184	368	2,545
100万円 "	8,920	95	900	2,998	12,913
150万円 "	52,585	1,047	4,294	20,824	78,750
200万円 "	81,202	2,980	6,090	44,193	134,465
250万円 "	93,144	4,259	7,204	53,844	158,451
300万円 "	94,900	5,244	8,374	62,339	170,857
400万円 "	161,601	11,732	16,521	123,345	313,199
500万円 "	108,312	11,408	13,347	114,033	247,100
600万円 "	63,554	8,825	9,312	96,994	178,685
700万円 "	36,170	5,817	6,518	80,347	128,852
800万円 "	20,980	3,770	4,942	67,434	97,126
1,000万円 "	21,477	3,905	7,151	100,358	132,891
1,200万円 "	9,044	1,569	5,622	63,599	79,834
1,500万円 "	6,095	836	8,297	59,818	75,046
2,000万円 "	4,020	388	12,687	54,086	71,181
3,000万円 "	2,176	127	13,055	43,205	58,563
5,000万円 "	933	27	10,669	26,667	38,296
5,000万円 超	437	11	5,944	14,569	20,961
合 計	767,528	62,055	141,111	1,029,021	1,999,715

調査対象等：平成10年分の申告所得税の納税者のうち、青色申告者について、平成11年3月31日現在の合計所得により階級区分して、それぞれの分布状況を示したものである。

用語の説明：青色申告とは、納税義務者が一定の帳簿に正確な記帳をして、これに基づいた正確な申告と完全な納税をすることを目的として設けられている制度である。このため、一般の申告と区分するため青色の用紙で申告することになっているので、青色申告といわれている。青色申告が認められているのは事業所得、不動産所得及び山林所得であり、青色申告をした者には税務計算上種々の特典がある。



## (4) 都道府県別の人員(その1)

国税局・ 都道府県	区分	業 所								
		70 万円 以 下	100 万円 以 下	150 万円 以 下	200 万円 以 下	250 万円 以 下	300 万円 以 下	400 万円 以 下	500 万円 以 下	600 万円 以 下
東 京	東 京 神奈川 千葉 埼玉 計	844	2,900	13,220	17,500	19,060	19,123	29,420	16,510	8,305
		340	1,331	5,982	7,943	8,966	9,202	15,489	9,818	5,166
		353	1,032	4,401	5,407	6,115	6,162	10,422	6,576	3,536
		58	218	1,060	1,314	1,352	1,339	2,235	1,415	861
		1,595	5,481	24,663	32,164	35,493	35,826	57,666	34,319	17,868
関 東	埼 玉 茨 城 栃 木 群 馬 野 田 長 野 新 潟 計	466	1,443	6,132	7,696	8,917	9,265	15,505	9,447	4,980
		131	491	2,395	3,104	3,567	3,640	6,283	4,115	2,256
		115	333	1,719	2,233	2,514	2,609	4,239	2,761	1,545
		49	351	1,899	2,296	2,678	2,616	4,178	2,527	1,294
		159	380	1,846	2,400	2,757	2,818	4,660	2,990	1,662
115	406	1,927	2,433	2,628	2,527	4,329	2,684	1,456		
1,035	3,404	15,918	20,162	23,061	23,475	39,194	24,524	13,193		
大 阪	大 阪 京 都 兵 庫 和 歌 山 賀 滋 賀 計	562	3,086	11,343	13,764	15,557	14,947	23,181	14,130	7,580
		149	585	2,479	3,172	3,498	3,361	5,550	3,592	2,085
		191	1,012	4,171	5,275	6,034	5,824	9,991	6,858	3,978
		46	235	912	1,112	1,468	1,502	2,628	1,753	979
		32	193	1,017	1,307	1,485	1,421	2,408	1,549	900
47	164	810	1,107	1,360	1,440	2,561	1,967	1,159		
1,027	5,275	20,732	25,737	29,402	28,495	46,319	29,849	16,681		
札 幌	北 海 道	237	1,127	4,198	4,761	4,920	4,903	7,757	4,842	2,474
仙 台	宮 城 岩 手 福 馬 青 森 山 形 計	130	379	1,770	2,040	2,332	2,274	4,064	2,697	1,514
		55	251	968	1,160	1,265	1,259	2,087	1,543	977
		49	322	1,662	2,063	2,153	2,328	3,904	2,706	1,509
		35	227	961	1,067	1,124	1,193	2,155	1,500	874
		106	275	1,080	1,210	1,313	1,364	2,078	1,406	875
50	267	1,245	1,374	1,554	1,550	2,499	1,826	1,036		
425	1,721	7,686	8,914	9,741	9,968	16,787	11,678	6,785		
名 古 屋	愛 知 静 岡 三 岐 計	442	1,473	6,676	8,767	9,807	10,258	18,046	12,439	7,340
		331	916	3,911	5,309	5,929	6,095	11,056	7,848	4,554
		104	324	1,469	1,983	2,406	2,509	4,306	3,129	1,837
		125	465	2,398	3,169	3,569	3,560	6,257	4,312	2,502
		1,002	3,178	14,454	19,228	21,711	22,422	39,665	27,728	16,233
金 沢	石 川 福 井 富 山 計	34	223	1,092	1,669	1,731	1,848	3,321	2,307	1,286
		14	158	919	1,235	1,291	1,398	2,465	1,597	934
		46	176	930	1,333	1,577	1,663	2,934	2,146	1,356
		94	557	2,941	4,237	4,599	4,909	8,720	6,050	3,576
広 島	広 島 山 口 岡 山 鳥 取 島 根 計	141	988	3,085	3,642	3,988	3,818	6,273	4,154	2,217
		86	454	1,564	1,878	2,063	2,051	3,530	2,399	1,457
		101	634	1,738	1,964	2,220	2,130	3,706	2,362	1,402
		33	177	577	684	705	740	1,170	806	466
		47	170	687	878	933	938	1,721	1,197	766
408	2,423	7,651	9,046	9,909	9,677	16,400	10,918	6,308		
高 松	香 川 愛 媛 徳 島 高 知 計	19	226	904	1,065	1,226	1,235	2,139	1,321	785
		28	298	1,217	1,462	1,671	1,705	2,788	1,853	1,023
		15	158	617	741	845	864	1,314	913	522
		43	235	820	983	1,031	1,001	1,556	969	558
		105	917	3,558	4,251	4,773	4,805	7,797	5,056	2,888
福 岡	福 岡 佐 賀 長 崎 計	277	1,156	4,622	5,283	5,507	5,310	8,297	5,186	2,881
		15	130	678	798	898	936	1,532	1,100	647
		50	288	1,341	1,469	1,569	1,564	2,484	1,608	946
		342	1,574	6,641	7,550	7,974	7,810	12,313	7,894	4,474
熊 本	熊 本 大 分 鹿 児 島 宮 崎 計	71	252	1,273	1,675	1,711	1,667	2,807	1,806	990
		113	241	913	1,109	1,205	1,240	1,931	1,258	706
		42	327	1,219	1,528	1,632	1,613	2,576	1,725	911
		72	251	1,111	1,221	1,363	1,306	2,143	1,260	692
		298	1,071	4,516	5,533	5,911	5,826	9,457	6,049	3,299
沖 縄	沖 縄	144	510	828	642	577	557	862	546	327
全 国	計	6,712	27,238	113,786	142,225	158,071	158,673	262,937	169,453	94,106

(注) この表は、「(1)所得者別人員」を都道府県別に示したものである。

(単位：人)

得 者										区 分 国税局・ 都道府県																																																																																																																																																																																																																																																																																																																																																																																																																																																																																																																																																													
700万円 以下	800万円 以下	1,000万円 以下	1,200万円 以下	1,500万円 以下	2,000万円 以下	3,000万円 以下	5,000万円 以下	5,000万円 超	合 計																																																																																																																																																																																																																																																																																																																																																																																																																																																																																																																																																														
4,342	2,319	2,278	911	606	438	234	115	61	138,186	東 京 神奈川 千葉 山梨 計																																																																																																																																																																																																																																																																																																																																																																																																																																																																																																																																																													
2,678	1,426	1,282	490	310	190	115	65	28	70,821																																																																																																																																																																																																																																																																																																																																																																																																																																																																																																																																																														
1,782	912	826	314	176	114	66	32	8	48,234																																																																																																																																																																																																																																																																																																																																																																																																																																																																																																																																																														
447	293	273	96	70	44	17	4	2	11,198																																																																																																																																																																																																																																																																																																																																																																																																																																																																																																																																																														
9,249	4,950	4,659	1,811	1,162	786	432	216	99	268,439		2,408	1,242	1,079	392	270	150	99	42	27	69,560	埼 玉 茨 城 栃 木 群 馬 長 野 新 潟 計	1,224	642	657	247	175	91	48	10	6	29,082	742	398	342	139	77	63	21	14	8	19,872	725	367	366	116	80	42	26	7	3	19,620	925	466	465	204	114	71	26	12	4	21,959	824	474	453	169	122	62	35	6	3	20,653	6,848	3,589	3,362	1,267	838	479	255	91	51	180,746	4,076	2,223	2,303	980	684	538	275	148	76	115,453	大 阪 京 都 兵 庫 和 歌 山 滋 賀 計	1,116	618	725	325	231	138	102	49	28	27,803	2,294	1,364	1,422	590	444	316	162	92	44	50,062	554	315	322	159	96	75	36	17	11	12,220	461	332	371	155	103	77	45	26	16	11,898	666	365	427	180	97	63	37	9	7	12,466	9,167	5,217	5,570	2,389	1,655	1,207	657	341	182	229,902	1,311	709	600	221	131	83	35	14	11	38,334	北 海 道 札 幌	886	464	481	142	100	56	38	20	2	19,389	宮 城 岩 手 福 島 青 森 山 形 計	586	354	352	137	103	58	24	10	3	11,192	786	453	393	144	77	52	30	4	2	18,637	487	265	283	118	65	32	17	2	-	10,405	513	255	307	142	67	51	25	7	2	11,076	596	326	326	123	67	36	21	7	3	12,906	3,854	2,117	2,142	806	479	285	155	50	12	83,605	4,151	2,307	2,339	1,008	682	476	256	101	75	86,643	愛 知 静 岡 三 岐 岐 阜 計	2,545	1,334	1,408	581	394	263	115	54	12	52,655	1,055	590	626	279	163	86	75	24	9	20,974	1,327	786	774	364	251	122	71	24	10	30,086	9,078	5,017	5,147	2,232	1,490	947	517	203	106	190,358	616	356	363	149	84	58	35	16	6	15,194	石 川 福 井 富 山 山 梨 計	526	247	206	90	53	39	14	11	6	11,203	725	440	419	188	106	79	43	17	3	14,181	1,867	1,043	988	427	243	176	92	44	15	40,578	1,118	656	596	246	151	86	39	15	9	31,222	山 梨 山 梨 山 梨 山 梨 山 梨 計	782	471	453	192	125	69	33	6	5	17,618	661	390	379	133	70	50	25	16	5	17,986	277	133	188	63	50	38	12	8	2	6,129	464	267	285	105	81	35	24	8	1	8,607	3,302	1,917	1,901	739	477	278	133	53	22	81,562	402	227	226	81	46	17	12	5	2	9,938	香 川 愛 媛 徳 島 高 知 計	578	326	310	123	76	47	28	12	2	13,547	280	124	126	51	36	21	10	6	-	6,643	291	193	183	77	62	28	14	6	4	8,054	1,551	870	845	332	220	113	64	29	8	38,182	1,696	959	905	342	259	156	75	31	7	42,949	福 岡 佐 賀 長 崎 計	380	222	219	89	74	45	16	5	1	7,785	559	299	308	136	97	59	41	9	7	12,834	2,635	1,480	1,432	567	430	260	132	45	15	63,568	493	310	313	98	63	30	19	8	3	13,589	熊 本 大 分 鹿 児 島 宮 崎 計	348	197	176	62	31	26	12	4	-	9,572	484	252	224	107	58	23	15	2	2	12,740	392	238	191	82	43	32	8	3	1	10,409	1,717	997	904	349	195	111	54	17	6	46,310	187	122	124	46	48	23	18	4	3	5,568	沖 縄 沖 縄	50,766	28,028	27,674	11,186	7,368	4,748	2,544	1,107	530	1,267,152
2,408	1,242	1,079	392	270	150	99	42	27	69,560	埼 玉 茨 城 栃 木 群 馬 長 野 新 潟 計																																																																																																																																																																																																																																																																																																																																																																																																																																																																																																																																																													
1,224	642	657	247	175	91	48	10	6	29,082																																																																																																																																																																																																																																																																																																																																																																																																																																																																																																																																																														
742	398	342	139	77	63	21	14	8	19,872																																																																																																																																																																																																																																																																																																																																																																																																																																																																																																																																																														
725	367	366	116	80	42	26	7	3	19,620																																																																																																																																																																																																																																																																																																																																																																																																																																																																																																																																																														
925	466	465	204	114	71	26	12	4	21,959																																																																																																																																																																																																																																																																																																																																																																																																																																																																																																																																																														
824	474	453	169	122	62	35	6	3	20,653																																																																																																																																																																																																																																																																																																																																																																																																																																																																																																																																																														
6,848	3,589	3,362	1,267	838	479	255	91	51	180,746	4,076	2,223	2,303	980	684	538	275	148	76	115,453	大 阪 京 都 兵 庫 和 歌 山 滋 賀 計	1,116	618	725	325	231	138	102	49	28	27,803	2,294	1,364	1,422	590	444	316	162	92	44	50,062	554	315	322	159	96	75	36	17	11	12,220	461	332	371	155	103	77	45	26	16	11,898	666	365	427	180	97	63	37	9	7	12,466	9,167	5,217	5,570	2,389	1,655	1,207	657	341	182	229,902	1,311	709	600	221	131	83	35	14	11	38,334	北 海 道 札 幌	886	464	481	142	100	56	38	20	2	19,389	宮 城 岩 手 福 島 青 森 山 形 計	586	354	352	137	103	58	24	10	3	11,192	786	453	393	144	77	52	30	4	2	18,637	487	265	283	118	65	32	17	2	-	10,405	513	255	307	142	67	51	25	7	2	11,076	596	326	326	123	67	36	21	7	3	12,906	3,854	2,117	2,142	806	479	285	155	50	12	83,605	4,151	2,307	2,339	1,008	682	476	256	101	75	86,643	愛 知 静 岡 三 岐 岐 阜 計	2,545	1,334	1,408	581	394	263	115	54	12	52,655	1,055	590	626	279	163	86	75	24	9	20,974	1,327	786	774	364	251	122	71	24	10	30,086	9,078	5,017	5,147	2,232	1,490	947	517	203	106	190,358	616	356	363	149	84	58	35	16	6	15,194	石 川 福 井 富 山 山 梨 計	526	247	206	90	53	39	14	11	6	11,203	725	440	419	188	106	79	43	17	3	14,181	1,867	1,043	988	427	243	176	92	44	15	40,578	1,118	656	596	246	151	86	39	15	9	31,222	山 梨 山 梨 山 梨 山 梨 山 梨 計	782	471	453	192	125	69	33	6	5	17,618	661	390	379	133	70	50	25	16	5	17,986	277	133	188	63	50	38	12	8	2	6,129	464	267	285	105	81	35	24	8	1	8,607	3,302	1,917	1,901	739	477	278	133	53	22	81,562	402	227	226	81	46	17	12	5	2	9,938	香 川 愛 媛 徳 島 高 知 計	578	326	310	123	76	47	28	12	2	13,547	280	124	126	51	36	21	10	6	-	6,643	291	193	183	77	62	28	14	6	4	8,054	1,551	870	845	332	220	113	64	29	8	38,182	1,696	959	905	342	259	156	75	31	7	42,949	福 岡 佐 賀 長 崎 計	380	222	219	89	74	45	16	5	1	7,785	559	299	308	136	97	59	41	9	7	12,834	2,635	1,480	1,432	567	430	260	132	45	15	63,568	493	310	313	98	63	30	19	8	3	13,589	熊 本 大 分 鹿 児 島 宮 崎 計	348	197	176	62	31	26	12	4	-	9,572	484	252	224	107	58	23	15	2	2	12,740	392	238	191	82	43	32	8	3	1	10,409	1,717	997	904	349	195	111	54	17	6	46,310	187	122	124	46	48	23	18	4	3	5,568	沖 縄 沖 縄	50,766	28,028	27,674	11,186	7,368	4,748	2,544	1,107	530	1,267,152	全 国 計																																																																							
4,076	2,223	2,303	980	684	538	275	148	76	115,453	大 阪 京 都 兵 庫 和 歌 山 滋 賀 計																																																																																																																																																																																																																																																																																																																																																																																																																																																																																																																																																													
1,116	618	725	325	231	138	102	49	28	27,803																																																																																																																																																																																																																																																																																																																																																																																																																																																																																																																																																														
2,294	1,364	1,422	590	444	316	162	92	44	50,062																																																																																																																																																																																																																																																																																																																																																																																																																																																																																																																																																														
554	315	322	159	96	75	36	17	11	12,220																																																																																																																																																																																																																																																																																																																																																																																																																																																																																																																																																														
461	332	371	155	103	77	45	26	16	11,898																																																																																																																																																																																																																																																																																																																																																																																																																																																																																																																																																														
666	365	427	180	97	63	37	9	7	12,466																																																																																																																																																																																																																																																																																																																																																																																																																																																																																																																																																														
9,167	5,217	5,570	2,389	1,655	1,207	657	341	182	229,902	1,311	709	600	221	131	83	35	14	11	38,334	北 海 道 札 幌	886	464	481	142	100	56	38	20	2	19,389	宮 城 岩 手 福 島 青 森 山 形 計	586	354	352	137	103	58	24	10	3	11,192	786	453	393	144	77	52	30	4	2	18,637	487	265	283	118	65	32	17	2	-	10,405	513	255	307	142	67	51	25	7	2	11,076	596	326	326	123	67	36	21	7	3	12,906	3,854	2,117	2,142	806	479	285	155	50	12	83,605	4,151	2,307	2,339	1,008	682	476	256	101	75	86,643	愛 知 静 岡 三 岐 岐 阜 計	2,545	1,334	1,408	581	394	263	115	54	12	52,655	1,055	590	626	279	163	86	75	24	9	20,974	1,327	786	774	364	251	122	71	24	10	30,086	9,078	5,017	5,147	2,232	1,490	947	517	203	106	190,358	616	356	363	149	84	58	35	16	6	15,194	石 川 福 井 富 山 山 梨 計	526	247	206	90	53	39	14	11	6	11,203	725	440	419	188	106	79	43	17	3	14,181	1,867	1,043	988	427	243	176	92	44	15	40,578	1,118	656	596	246	151	86	39	15	9	31,222	山 梨 山 梨 山 梨 山 梨 山 梨 計	782	471	453	192	125	69	33	6	5	17,618	661	390	379	133	70	50	25	16	5	17,986	277	133	188	63	50	38	12	8	2	6,129	464	267	285	105	81	35	24	8	1	8,607	3,302	1,917	1,901	739	477	278	133	53	22	81,562	402	227	226	81	46	17	12	5	2	9,938	香 川 愛 媛 徳 島 高 知 計	578	326	310	123	76	47	28	12	2	13,547	280	124	126	51	36	21	10	6	-	6,643	291	193	183	77	62	28	14	6	4	8,054	1,551	870	845	332	220	113	64	29	8	38,182	1,696	959	905	342	259	156	75	31	7	42,949	福 岡 佐 賀 長 崎 計	380	222	219	89	74	45	16	5	1	7,785	559	299	308	136	97	59	41	9	7	12,834	2,635	1,480	1,432	567	430	260	132	45	15	63,568	493	310	313	98	63	30	19	8	3	13,589	熊 本 大 分 鹿 児 島 宮 崎 計	348	197	176	62	31	26	12	4	-	9,572	484	252	224	107	58	23	15	2	2	12,740	392	238	191	82	43	32	8	3	1	10,409	1,717	997	904	349	195	111	54	17	6	46,310	187	122	124	46	48	23	18	4	3	5,568	沖 縄 沖 縄	50,766	28,028	27,674	11,186	7,368	4,748	2,544	1,107	530	1,267,152	全 国 計																																																																																																																																														
1,311	709	600	221	131	83	35	14	11	38,334	北 海 道 札 幌																																																																																																																																																																																																																																																																																																																																																																																																																																																																																																																																																													
886	464	481	142	100	56	38	20	2	19,389	宮 城 岩 手 福 島 青 森 山 形 計																																																																																																																																																																																																																																																																																																																																																																																																																																																																																																																																																													
586	354	352	137	103	58	24	10	3	11,192																																																																																																																																																																																																																																																																																																																																																																																																																																																																																																																																																														
786	453	393	144	77	52	30	4	2	18,637																																																																																																																																																																																																																																																																																																																																																																																																																																																																																																																																																														
487	265	283	118	65	32	17	2	-	10,405																																																																																																																																																																																																																																																																																																																																																																																																																																																																																																																																																														
513	255	307	142	67	51	25	7	2	11,076																																																																																																																																																																																																																																																																																																																																																																																																																																																																																																																																																														
596	326	326	123	67	36	21	7	3	12,906																																																																																																																																																																																																																																																																																																																																																																																																																																																																																																																																																														
3,854	2,117	2,142	806	479	285	155	50	12	83,605	4,151	2,307	2,339	1,008	682	476	256	101	75	86,643	愛 知 静 岡 三 岐 岐 阜 計	2,545	1,334	1,408	581	394	263	115	54	12	52,655	1,055	590	626	279	163	86	75	24	9	20,974	1,327	786	774	364	251	122	71	24	10	30,086	9,078	5,017	5,147	2,232	1,490	947	517	203	106	190,358	616	356	363	149	84	58	35	16	6	15,194	石 川 福 井 富 山 山 梨 計	526	247	206	90	53	39	14	11	6	11,203	725	440	419	188	106	79	43	17	3	14,181	1,867	1,043	988	427	243	176	92	44	15	40,578	1,118	656	596	246	151	86	39	15	9	31,222	山 梨 山 梨 山 梨 山 梨 山 梨 計	782	471	453	192	125	69	33	6	5	17,618	661	390	379	133	70	50	25	16	5	17,986	277	133	188	63	50	38	12	8	2	6,129	464	267	285	105	81	35	24	8	1	8,607	3,302	1,917	1,901	739	477	278	133	53	22	81,562	402	227	226	81	46	17	12	5	2	9,938	香 川 愛 媛 徳 島 高 知 計	578	326	310	123	76	47	28	12	2	13,547	280	124	126	51	36	21	10	6	-	6,643	291	193	183	77	62	28	14	6	4	8,054	1,551	870	845	332	220	113	64	29	8	38,182	1,696	959	905	342	259	156	75	31	7	42,949	福 岡 佐 賀 長 崎 計	380	222	219	89	74	45	16	5	1	7,785	559	299	308	136	97	59	41	9	7	12,834	2,635	1,480	1,432	567	430	260	132	45	15	63,568	493	310	313	98	63	30	19	8	3	13,589	熊 本 大 分 鹿 児 島 宮 崎 計	348	197	176	62	31	26	12	4	-	9,572	484	252	224	107	58	23	15	2	2	12,740	392	238	191	82	43	32	8	3	1	10,409	1,717	997	904	349	195	111	54	17	6	46,310	187	122	124	46	48	23	18	4	3	5,568	沖 縄 沖 縄	50,766	28,028	27,674	11,186	7,368	4,748	2,544	1,107	530	1,267,152	全 国 計																																																																																																																																																																																																																																
4,151	2,307	2,339	1,008	682	476	256	101	75	86,643	愛 知 静 岡 三 岐 岐 阜 計																																																																																																																																																																																																																																																																																																																																																																																																																																																																																																																																																													
2,545	1,334	1,408	581	394	263	115	54	12	52,655																																																																																																																																																																																																																																																																																																																																																																																																																																																																																																																																																														
1,055	590	626	279	163	86	75	24	9	20,974																																																																																																																																																																																																																																																																																																																																																																																																																																																																																																																																																														
1,327	786	774	364	251	122	71	24	10	30,086																																																																																																																																																																																																																																																																																																																																																																																																																																																																																																																																																														
9,078	5,017	5,147	2,232	1,490	947	517	203	106	190,358		616	356	363	149	84	58	35	16	6	15,194	石 川 福 井 富 山 山 梨 計	526	247	206	90	53	39	14	11	6	11,203	725	440	419	188	106	79	43	17	3	14,181	1,867	1,043	988	427	243	176	92	44	15	40,578	1,118	656	596	246	151	86	39	15	9	31,222	山 梨 山 梨 山 梨 山 梨 山 梨 計	782	471	453	192	125	69	33	6	5	17,618	661	390	379	133	70	50	25	16	5	17,986	277	133	188	63	50	38	12	8	2	6,129	464	267	285	105	81	35	24	8	1	8,607	3,302	1,917	1,901	739	477	278	133	53	22	81,562	402	227	226	81	46	17	12	5	2	9,938	香 川 愛 媛 徳 島 高 知 計	578	326	310	123	76	47	28	12	2	13,547	280	124	126	51	36	21	10	6	-	6,643	291	193	183	77	62	28	14	6	4	8,054	1,551	870	845	332	220	113	64	29	8	38,182	1,696	959	905	342	259	156	75	31	7	42,949	福 岡 佐 賀 長 崎 計	380	222	219	89	74	45	16	5	1	7,785	559	299	308	136	97	59	41	9	7	12,834	2,635	1,480	1,432	567	430	260	132	45	15	63,568	493	310	313	98	63	30	19	8	3	13,589	熊 本 大 分 鹿 児 島 宮 崎 計	348	197	176	62	31	26	12	4	-	9,572	484	252	224	107	58	23	15	2	2	12,740	392	238	191	82	43	32	8	3	1	10,409	1,717	997	904	349	195	111	54	17	6	46,310	187	122	124	46	48	23	18	4	3	5,568	沖 縄 沖 縄	50,766	28,028	27,674	11,186	7,368	4,748	2,544	1,107	530	1,267,152	全 国 計																																																																																																																																																																																																																																																																																		
616	356	363	149	84	58	35	16	6	15,194	石 川 福 井 富 山 山 梨 計																																																																																																																																																																																																																																																																																																																																																																																																																																																																																																																																																													
526	247	206	90	53	39	14	11	6	11,203																																																																																																																																																																																																																																																																																																																																																																																																																																																																																																																																																														
725	440	419	188	106	79	43	17	3	14,181																																																																																																																																																																																																																																																																																																																																																																																																																																																																																																																																																														
1,867	1,043	988	427	243	176	92	44	15	40,578																																																																																																																																																																																																																																																																																																																																																																																																																																																																																																																																																														
1,118	656	596	246	151	86	39	15	9	31,222		山 梨 山 梨 山 梨 山 梨 山 梨 計																																																																																																																																																																																																																																																																																																																																																																																																																																																																																																																																																												
782	471	453	192	125	69	33	6	5	17,618																																																																																																																																																																																																																																																																																																																																																																																																																																																																																																																																																														
661	390	379	133	70	50	25	16	5	17,986																																																																																																																																																																																																																																																																																																																																																																																																																																																																																																																																																														
277	133	188	63	50	38	12	8	2	6,129																																																																																																																																																																																																																																																																																																																																																																																																																																																																																																																																																														
464	267	285	105	81	35	24	8	1	8,607																																																																																																																																																																																																																																																																																																																																																																																																																																																																																																																																																														
3,302	1,917	1,901	739	477	278	133	53	22	81,562	402	227	226	81	46	17	12	5	2	9,938	香 川 愛 媛 徳 島 高 知 計	578	326	310	123	76	47	28	12	2	13,547	280	124	126	51	36	21	10	6	-	6,643	291	193	183	77	62	28	14	6	4	8,054	1,551	870	845	332	220	113	64	29	8	38,182	1,696	959	905	342	259	156	75	31	7	42,949	福 岡 佐 賀 長 崎 計	380	222	219	89	74	45	16	5	1	7,785	559	299	308	136	97	59	41	9	7	12,834	2,635	1,480	1,432	567	430	260	132	45	15	63,568	493	310	313	98	63	30	19	8	3	13,589	熊 本 大 分 鹿 児 島 宮 崎 計	348	197	176	62	31	26	12	4	-	9,572	484	252	224	107	58	23	15	2	2	12,740	392	238	191	82	43	32	8	3	1	10,409	1,717	997	904	349	195	111	54	17	6	46,310	187	122	124	46	48	23	18	4	3	5,568	沖 縄 沖 縄	50,766	28,028	27,674	11,186	7,368	4,748	2,544	1,107	530	1,267,152	全 国 計																																																																																																																																																																																																																																																																																																																																																																																									
402	227	226	81	46	17	12	5	2	9,938	香 川 愛 媛 徳 島 高 知 計																																																																																																																																																																																																																																																																																																																																																																																																																																																																																																																																																													
578	326	310	123	76	47	28	12	2	13,547																																																																																																																																																																																																																																																																																																																																																																																																																																																																																																																																																														
280	124	126	51	36	21	10	6	-	6,643																																																																																																																																																																																																																																																																																																																																																																																																																																																																																																																																																														
291	193	183	77	62	28	14	6	4	8,054																																																																																																																																																																																																																																																																																																																																																																																																																																																																																																																																																														
1,551	870	845	332	220	113	64	29	8	38,182		1,696	959	905	342	259	156	75	31	7	42,949	福 岡 佐 賀 長 崎 計	380	222	219	89	74	45	16	5	1	7,785	559	299	308	136	97	59	41	9	7	12,834	2,635	1,480	1,432	567	430	260	132	45	15	63,568	493	310	313	98	63	30	19	8	3	13,589	熊 本 大 分 鹿 児 島 宮 崎 計	348	197	176	62	31	26	12	4	-	9,572	484	252	224	107	58	23	15	2	2	12,740	392	238	191	82	43	32	8	3	1	10,409	1,717	997	904	349	195	111	54	17	6	46,310	187	122	124	46	48	23	18	4	3	5,568	沖 縄 沖 縄	50,766	28,028	27,674	11,186	7,368	4,748	2,544	1,107	530	1,267,152	全 国 計																																																																																																																																																																																																																																																																																																																																																																																																																																											
1,696	959	905	342	259	156	75	31	7	42,949	福 岡 佐 賀 長 崎 計																																																																																																																																																																																																																																																																																																																																																																																																																																																																																																																																																													
380	222	219	89	74	45	16	5	1	7,785																																																																																																																																																																																																																																																																																																																																																																																																																																																																																																																																																														
559	299	308	136	97	59	41	9	7	12,834																																																																																																																																																																																																																																																																																																																																																																																																																																																																																																																																																														
2,635	1,480	1,432	567	430	260	132	45	15	63,568																																																																																																																																																																																																																																																																																																																																																																																																																																																																																																																																																														
493	310	313	98	63	30	19	8	3	13,589		熊 本 大 分 鹿 児 島 宮 崎 計																																																																																																																																																																																																																																																																																																																																																																																																																																																																																																																																																												
348	197	176	62	31	26	12	4	-	9,572																																																																																																																																																																																																																																																																																																																																																																																																																																																																																																																																																														
484	252	224	107	58	23	15	2	2	12,740																																																																																																																																																																																																																																																																																																																																																																																																																																																																																																																																																														
392	238	191	82	43	32	8	3	1	10,409																																																																																																																																																																																																																																																																																																																																																																																																																																																																																																																																																														
1,717	997	904	349	195	111	54	17	6	46,310	187		122	124	46	48	23	18	4	3	5,568	沖 縄 沖 縄	50,766	28,028	27,674	11,186	7,368	4,748	2,544	1,107	530	1,267,152	全 国 計																																																																																																																																																																																																																																																																																																																																																																																																																																																																																																																																							
187	122	124	46	48	23	18	4	3	5,568	沖 縄 沖 縄																																																																																																																																																																																																																																																																																																																																																																																																																																																																																																																																																													
50,766	28,028	27,674	11,186	7,368	4,748	2,544	1,107	530	1,267,152	全 国 計																																																																																																																																																																																																																																																																																																																																																																																																																																																																																																																																																													

## (4) 都道府県別の人員 (その2)

区 分 国税局・ 都道府県	農			業			所			
	70 万円 以 下	100 万円 以 下	150 万円 以 下	200 万円 以 下	250 万円 以 下	300 万円 以 下	400 万円 以 下	500 万円 以 下	600 万円 以 下	
東 京	京	-	5	34	42	60	58	95	60	44
	神奈川	1	7	54	113	166	174	312	308	220
	千葉	10	42	301	507	678	801	1,547	1,335	922
	茨城	-	5	126	237	197	225	269	132	69
	計	11	59	515	899	1,101	1,258	2,223	1,835	1,255
関 東	埼	11	12	103	267	351	394	738	639	428
	茨	7	17	142	282	391	480	1,037	1,039	787
	栃	14	16	95	200	273	364	649	601	378
	群	10	11	107	260	316	429	816	700	496
	計	15	24	193	368	451	537	815	686	450
信 越	新	6	10	76	126	161	201	409	347	215
	潟	-	-	-	-	-	-	-	-	-
	計	63	90	716	1,503	1,943	2,405	4,464	4,012	2,754
	大	11	1	24	63	90	115	202	173	96
	計	6	5	22	60	70	101	183	141	110
大 阪	兵	3	8	70	143	176	242	376	276	178
	奈	2	3	15	35	56	67	128	112	74
	和	6	7	87	252	306	388	808	687	419
	歌	-	4	11	37	34	61	95	84	52
	計	28	28	229	590	732	974	1,790	1,473	929
札 幌	北	11	10	89	330	575	824	2,177	2,521	2,350
	道	-	-	-	-	-	-	-	-	-
仙 台	宮	19	10	51	66	104	165	307	281	200
	岩	24	8	70	93	150	164	354	270	145
	福	20	17	102	191	275	314	589	410	273
	秋	6	1	31	52	91	111	257	220	137
	計	9	9	48	132	165	221	449	367	242
名 古 屋	青	8	12	112	204	286	310	595	418	228
	山	-	-	-	-	-	-	-	-	-
	知	20	15	129	357	481	637	1,339	1,179	1,008
	重	13	22	190	445	575	783	1,400	1,096	788
	計	3	5	39	91	84	131	229	160	107
金 沢	石	3	3	27	41	42	79	114	105	56
	福	8	9	46	39	40	46	75	84	29
	富	3	9	45	58	59	51	77	63	38
	計	14	21	118	138	141	176	266	252	123
	廣	3	9	55	113	157	202	325	212	104
廣 島	山	9	9	40	83	103	142	228	160	92
	岡	8	8	74	175	208	227	369	262	133
	鳥	19	7	56	141	168	235	381	291	145
	島	1	2	29	56	55	77	123	89	51
	計	40	35	254	568	691	883	1,426	1,014	525
高 松	香	7	3	54	102	151	231	343	226	164
	愛	3	5	75	152	216	312	639	491	317
	徳	5	5	51	117	147	182	440	357	301
	高	1	4	50	133	191	234	533	510	354
	計	16	17	230	504	705	959	1,955	1,584	1,136
福 岡	福	12	8	105	228	299	403	796	732	515
	佐	17	7	61	114	163	206	408	305	225
	長	15	10	48	94	131	180	336	315	228
	計	44	25	214	436	593	789	1,540	1,352	968
	熊 本	26	10	102	273	405	506	1,208	1,148	943
熊 本	大	20	4	59	128	173	157	252	214	149
	鹿	28	11	131	224	327	356	623	358	219
	児	20	3	71	160	239	303	700	633	539
	宮	20	3	71	160	239	303	700	633	539
	計	94	28	363	785	1,144	1,322	2,783	2,353	1,850
沖 縄	8	17	47	40	45	39	54	36	22	
全 国 計	469	431	3,579	7,529	10,004	12,617	24,481	21,138	15,222	

(単位：人)

得 者										区 分 国税局・ 都道府県																																																																																																																																																																																																																																																																																																																																																																																																																																																																																																																																																													
700万円 以下	800万円 以下	1,000万円 以下	1,200万円 以下	1,500万円 以下	2,000万円 以下	3,000万円 以下	5,000万円 以下	5,000万円 超	合 計																																																																																																																																																																																																																																																																																																																																																																																																																																																																																																																																																														
20	13	18	9	1	4	2	-	1	466	東 京 東 京 千 山 計																																																																																																																																																																																																																																																																																																																																																																																																																																																																																																																																																													
188	139	126	55	37	15	2	-	-	1,917																																																																																																																																																																																																																																																																																																																																																																																																																																																																																																																																																														
605	341	418	189	102	57	21	1	-	7,877																																																																																																																																																																																																																																																																																																																																																																																																																																																																																																																																																														
32	16	8	2	1	2	-	-	-	1,321																																																																																																																																																																																																																																																																																																																																																																																																																																																																																																																																																														
845	509	570	255	141	78	25	1	1	11,581		234	164	142	47	11	15	8	2	2	3,568	関 東 信 越 埼 玉 城 木 栃 馬 野 野 長 野 計	571	399	451	264	179	122	23	7	-	6,198	252	115	98	25	16	7	7	1	-	3,111	293	192	151	45	27	4	3	-	-	3,860	284	186	221	92	70	32	5	2	-	4,431	113	58	49	14	4	3	-	-	-	1,792	1,747	1,114	1,112	487	307	183	46	12	2	22,960	73	38	37	6	1	1	-	1	-	932	大 阪 大 阪 兵 庫 奈 良 和 歌 山 賀 計	67	38	41	15	5	6	2	-	-	872	125	77	67	38	16	10	2	1	-	1,808	44	33	29	9	5	1	1	-	-	614	262	156	164	54	21	13	7	-	-	3,635	37	14	18	3	3	-	-	-	-	453	608	356	356	125	51	31	12	2	-	8,314	1,826	1,288	1,350	456	212	80	30	14	12	14,155	北 海 道 札 幌	97	60	51	6	4	1	-	-	-	1,422	仙 台 宮 城 福 島 青 森 山 形 計	72	24	23	5	3	4	-	-	-	1,409	131	63	34	8	5	2	-	-	-	2,434	92	63	61	26	16	7	-	-	-	1,171	158	92	81	31	18	5	1	-	-	2,028	97	41	45	10	5	-	-	-	-	2,371	647	343	295	86	51	19	1	-	-	10,835	666	450	432	182	82	41	17	5	1	7,041	名 古 屋 愛 知 静 岡 三 重 岐 計	462	249	231	107	48	23	11	-	-	6,443	64	48	57	8	6	3	1	-	-	1,036	137	96	97	40	24	7	4	1	-	1,609	1,329	843	817	337	160	74	33	6	1	16,129	31	20	26	5	3	-	-	-	-	555	金 沢 石 川 福 井 宮 山 計	20	8	14	4	-	-	-	-	-	422	20	20	7	3	-	-	-	-	-	453	71	48	47	12	3	-	-	-	-	1,430	74	41	32	11	6	-	-	-	-	1,344	広 島 山 口 岡 取 鳥 根 計	45	30	21	11	2	-	1	-	-	976	84	56	43	14	5	1	1	-	-	1,668	85	34	33	6	4	1	-	1	-	1,607	22	14	12	2	1	-	1	-	-	535	310	175	141	44	18	2	3	1	-	6,130	92	46	38	16	7	1	1	-	-	1,482	高 松 香 愛 徳 島 高 知 計	194	86	95	18	14	-	1	-	-	2,618	207	127	115	34	16	7	-	-	-	2,111	243	150	128	42	26	12	-	-	-	2,611	736	409	376	110	63	20	2	-	-	8,822	302	178	199	70	35	13	5	1	-	3,901	福 岡 福 佐 長 崎 計	112	70	56	13	6	2	-	-	-	1,765	143	93	83	25	10	2	-	-	-	1,713	557	341	338	108	51	17	5	1	-	7,379	651	370	339	104	41	6	1	-	1	6,134	熊 本 熊 本 大 鹿 児 島 宮 崎 計	80	50	41	33	7	3	-	-	-	1,370	132	69	65	32	14	4	1	-	-	2,594	350	230	186	65	26	12	9	-	-	3,546	1,213	719	631	234	88	25	11	-	1	13,644	12	1	6	-	1	-	-	-	-	328	沖 縄 沖 縄	9,901	6,146	6,039	2,254	1,146	529	168	37	17	121,707
234	164	142	47	11	15	8	2	2	3,568	関 東 信 越 埼 玉 城 木 栃 馬 野 野 長 野 計																																																																																																																																																																																																																																																																																																																																																																																																																																																																																																																																																													
571	399	451	264	179	122	23	7	-	6,198																																																																																																																																																																																																																																																																																																																																																																																																																																																																																																																																																														
252	115	98	25	16	7	7	1	-	3,111																																																																																																																																																																																																																																																																																																																																																																																																																																																																																																																																																														
293	192	151	45	27	4	3	-	-	3,860																																																																																																																																																																																																																																																																																																																																																																																																																																																																																																																																																														
284	186	221	92	70	32	5	2	-	4,431																																																																																																																																																																																																																																																																																																																																																																																																																																																																																																																																																														
113	58	49	14	4	3	-	-	-	1,792																																																																																																																																																																																																																																																																																																																																																																																																																																																																																																																																																														
1,747	1,114	1,112	487	307	183	46	12	2	22,960		73	38	37	6	1	1	-	1	-	932	大 阪 大 阪 兵 庫 奈 良 和 歌 山 賀 計	67	38	41	15	5	6	2	-	-	872	125	77	67	38	16	10	2	1	-	1,808	44	33	29	9	5	1	1	-	-	614	262	156	164	54	21	13	7	-	-	3,635	37	14	18	3	3	-	-	-	-	453	608	356	356	125	51	31	12	2	-	8,314	1,826	1,288	1,350	456	212	80	30	14	12	14,155	北 海 道 札 幌	97	60	51	6	4	1	-	-	-	1,422	仙 台 宮 城 福 島 青 森 山 形 計	72	24	23	5	3	4	-	-	-	1,409	131	63	34	8	5	2	-	-	-	2,434	92	63	61	26	16	7	-	-	-	1,171	158	92	81	31	18	5	1	-	-	2,028	97	41	45	10	5	-	-	-	-	2,371	647	343	295	86	51	19	1	-	-	10,835	666	450	432	182	82	41	17	5	1	7,041	名 古 屋 愛 知 静 岡 三 重 岐 計	462	249	231	107	48	23	11	-	-	6,443	64	48	57	8	6	3	1	-	-	1,036	137	96	97	40	24	7	4	1	-	1,609	1,329	843	817	337	160	74	33	6	1	16,129	31	20	26	5	3	-	-	-	-	555	金 沢 石 川 福 井 宮 山 計	20	8	14	4	-	-	-	-	-	422	20	20	7	3	-	-	-	-	-	453	71	48	47	12	3	-	-	-	-	1,430	74	41	32	11	6	-	-	-	-	1,344	広 島 山 口 岡 取 鳥 根 計	45	30	21	11	2	-	1	-	-	976	84	56	43	14	5	1	1	-	-	1,668	85	34	33	6	4	1	-	1	-	1,607	22	14	12	2	1	-	1	-	-	535	310	175	141	44	18	2	3	1	-	6,130	92	46	38	16	7	1	1	-	-	1,482	高 松 香 愛 徳 島 高 知 計	194	86	95	18	14	-	1	-	-	2,618	207	127	115	34	16	7	-	-	-	2,111	243	150	128	42	26	12	-	-	-	2,611	736	409	376	110	63	20	2	-	-	8,822	302	178	199	70	35	13	5	1	-	3,901	福 岡 福 佐 長 崎 計	112	70	56	13	6	2	-	-	-	1,765	143	93	83	25	10	2	-	-	-	1,713	557	341	338	108	51	17	5	1	-	7,379	651	370	339	104	41	6	1	-	1	6,134	熊 本 熊 本 大 鹿 児 島 宮 崎 計	80	50	41	33	7	3	-	-	-	1,370	132	69	65	32	14	4	1	-	-	2,594	350	230	186	65	26	12	9	-	-	3,546	1,213	719	631	234	88	25	11	-	1	13,644	12	1	6	-	1	-	-	-	-	328	沖 縄 沖 縄	9,901	6,146	6,039	2,254	1,146	529	168	37	17	121,707	全 国 計																																																																						
73	38	37	6	1	1	-	1	-	932	大 阪 大 阪 兵 庫 奈 良 和 歌 山 賀 計																																																																																																																																																																																																																																																																																																																																																																																																																																																																																																																																																													
67	38	41	15	5	6	2	-	-	872																																																																																																																																																																																																																																																																																																																																																																																																																																																																																																																																																														
125	77	67	38	16	10	2	1	-	1,808																																																																																																																																																																																																																																																																																																																																																																																																																																																																																																																																																														
44	33	29	9	5	1	1	-	-	614																																																																																																																																																																																																																																																																																																																																																																																																																																																																																																																																																														
262	156	164	54	21	13	7	-	-	3,635																																																																																																																																																																																																																																																																																																																																																																																																																																																																																																																																																														
37	14	18	3	3	-	-	-	-	453																																																																																																																																																																																																																																																																																																																																																																																																																																																																																																																																																														
608	356	356	125	51	31	12	2	-	8,314		1,826	1,288	1,350	456	212	80	30	14	12	14,155	北 海 道 札 幌	97	60	51	6	4	1	-	-	-	1,422	仙 台 宮 城 福 島 青 森 山 形 計	72	24	23	5	3	4	-	-	-	1,409	131	63	34	8	5	2	-	-	-	2,434	92	63	61	26	16	7	-	-	-	1,171	158	92	81	31	18	5	1	-	-	2,028	97	41	45	10	5	-	-	-	-	2,371	647	343	295	86	51	19	1	-	-	10,835	666	450	432	182	82	41	17	5	1	7,041	名 古 屋 愛 知 静 岡 三 重 岐 計	462	249	231	107	48	23	11	-	-	6,443	64	48	57	8	6	3	1	-	-	1,036	137	96	97	40	24	7	4	1	-	1,609	1,329	843	817	337	160	74	33	6	1	16,129	31	20	26	5	3	-	-	-	-	555	金 沢 石 川 福 井 宮 山 計	20	8	14	4	-	-	-	-	-	422	20	20	7	3	-	-	-	-	-	453	71	48	47	12	3	-	-	-	-	1,430	74	41	32	11	6	-	-	-	-	1,344	広 島 山 口 岡 取 鳥 根 計	45	30	21	11	2	-	1	-	-	976	84	56	43	14	5	1	1	-	-	1,668	85	34	33	6	4	1	-	1	-	1,607	22	14	12	2	1	-	1	-	-	535	310	175	141	44	18	2	3	1	-	6,130	92	46	38	16	7	1	1	-	-	1,482	高 松 香 愛 徳 島 高 知 計	194	86	95	18	14	-	1	-	-	2,618	207	127	115	34	16	7	-	-	-	2,111	243	150	128	42	26	12	-	-	-	2,611	736	409	376	110	63	20	2	-	-	8,822	302	178	199	70	35	13	5	1	-	3,901	福 岡 福 佐 長 崎 計	112	70	56	13	6	2	-	-	-	1,765	143	93	83	25	10	2	-	-	-	1,713	557	341	338	108	51	17	5	1	-	7,379	651	370	339	104	41	6	1	-	1	6,134	熊 本 熊 本 大 鹿 児 島 宮 崎 計	80	50	41	33	7	3	-	-	-	1,370	132	69	65	32	14	4	1	-	-	2,594	350	230	186	65	26	12	9	-	-	3,546	1,213	719	631	234	88	25	11	-	1	13,644	12	1	6	-	1	-	-	-	-	328	沖 縄 沖 縄	9,901	6,146	6,039	2,254	1,146	529	168	37	17	121,707	全 国 計																																																																																																																																													
1,826	1,288	1,350	456	212	80	30	14	12	14,155	北 海 道 札 幌	97	60	51	6	4	1	-	-	-	1,422	仙 台 宮 城 福 島 青 森 山 形 計	72	24	23	5	3	4	-	-	-	1,409		131	63	34	8	5	2	-	-	-	2,434	92	63	61	26	16	7	-	-	-	1,171	158	92	81	31	18	5	1	-	-	2,028	97	41	45	10	5	-	-	-	-	2,371	647	343	295	86	51	19	1	-	-	10,835	666	450	432	182	82	41	17	5	1	7,041	名 古 屋 愛 知 静 岡 三 重 岐 計	462	249	231	107	48	23	11	-	-		6,443	64	48	57	8	6	3	1	-	-	1,036	137	96	97	40	24	7	4	1	-	1,609	1,329	843	817	337	160	74	33	6	1	16,129	31	20	26	5	3	-	-	-	-	555	金 沢 石 川 福 井 宮 山 計	20	8	14	4	-	-	-	-		-	422	20	20	7	3	-	-	-	-	-	453	71	48	47	12	3	-	-	-	-	1,430	74	41	32	11	6	-	-	-	-	1,344	広 島 山 口 岡 取 鳥 根 計	45	30	21	11	2	-	1		-	-	976	84	56	43	14	5	1	1	-	-	1,668	85	34	33	6	4	1	-	1	-	1,607	22	14	12	2	1	-	1	-	-	535	310	175	141	44	18	2	3	1	-	6,130	92	46	38	16	7	1	1	-	-	1,482	高 松 香 愛 徳 島 高 知 計	194	86	95	18	14	-		1	-	-	2,618	207	127	115	34	16	7	-	-	-	2,111	243	150	128	42	26	12	-	-	-	2,611	736	409	376	110	63	20	2	-	-	8,822	302	178	199	70	35	13	5	1	-	3,901	福 岡 福 佐 長 崎 計	112	70	56	13	6		2	-	-	-	1,765	143	93	83	25	10	2	-	-	-	1,713	557	341	338	108	51	17	5	1	-	7,379	651	370	339	104	41	6	1	-	1	6,134	熊 本 熊 本 大 鹿 児 島 宮 崎 計	80	50	41	33		7	3	-	-	-	1,370	132	69	65	32	14	4	1	-	-	2,594	350	230	186	65	26	12	9	-	-	3,546	1,213	719	631	234	88	25	11	-	1	13,644	12	1	6	-	1	-	-	-	-	328	沖 縄 沖 縄	9,901	6,146	6,039	2,254	1,146	529	168	37	17	121,707	全 国 計																																																																																																																																																	
97	60	51	6	4	1	-	-	-	1,422	仙 台 宮 城 福 島 青 森 山 形 計																																																																																																																																																																																																																																																																																																																																																																																																																																																																																																																																																													
72	24	23	5	3	4	-	-	-	1,409																																																																																																																																																																																																																																																																																																																																																																																																																																																																																																																																																														
131	63	34	8	5	2	-	-	-	2,434																																																																																																																																																																																																																																																																																																																																																																																																																																																																																																																																																														
92	63	61	26	16	7	-	-	-	1,171																																																																																																																																																																																																																																																																																																																																																																																																																																																																																																																																																														
158	92	81	31	18	5	1	-	-	2,028																																																																																																																																																																																																																																																																																																																																																																																																																																																																																																																																																														
97	41	45	10	5	-	-	-	-	2,371																																																																																																																																																																																																																																																																																																																																																																																																																																																																																																																																																														
647	343	295	86	51	19	1	-	-	10,835		666	450	432	182	82	41	17	5	1	7,041	名 古 屋 愛 知 静 岡 三 重 岐 計	462	249	231	107	48	23	11	-	-	6,443	64	48	57	8	6	3	1	-	-	1,036	137	96	97	40	24	7	4	1	-	1,609	1,329	843	817	337	160	74	33	6	1	16,129	31	20	26	5	3	-	-	-	-	555	金 沢 石 川 福 井 宮 山 計	20	8	14	4	-	-	-	-	-	422	20	20	7	3	-	-	-	-	-	453	71	48	47	12	3	-	-	-	-	1,430	74	41	32	11	6	-	-	-	-	1,344	広 島 山 口 岡 取 鳥 根 計	45	30	21	11	2	-	1	-	-	976	84	56	43	14	5	1	1	-	-	1,668	85	34	33	6	4	1	-	1	-	1,607	22	14	12	2	1	-	1	-	-	535	310	175	141	44	18	2	3	1	-	6,130	92	46	38	16	7	1	1	-	-	1,482	高 松 香 愛 徳 島 高 知 計	194	86	95	18	14	-	1	-	-	2,618	207	127	115	34	16	7	-	-	-	2,111	243	150	128	42	26	12	-	-	-	2,611	736	409	376	110	63	20	2	-	-	8,822	302	178	199	70	35	13	5	1	-	3,901	福 岡 福 佐 長 崎 計	112	70	56	13	6	2	-	-	-	1,765	143	93	83	25	10	2	-	-	-	1,713	557	341	338	108	51	17	5	1	-	7,379	651	370	339	104	41	6	1	-	1	6,134	熊 本 熊 本 大 鹿 児 島 宮 崎 計	80	50	41	33	7	3	-	-	-	1,370	132	69	65	32	14	4	1	-	-	2,594	350	230	186	65	26	12	9	-	-	3,546	1,213	719	631	234	88	25	11	-	1	13,644	12	1	6	-	1	-	-	-	-	328	沖 縄 沖 縄	9,901	6,146	6,039	2,254	1,146	529	168	37	17	121,707	全 国 計																																																																																																																																																																																																																															
666	450	432	182	82	41	17	5	1	7,041	名 古 屋 愛 知 静 岡 三 重 岐 計																																																																																																																																																																																																																																																																																																																																																																																																																																																																																																																																																													
462	249	231	107	48	23	11	-	-	6,443																																																																																																																																																																																																																																																																																																																																																																																																																																																																																																																																																														
64	48	57	8	6	3	1	-	-	1,036																																																																																																																																																																																																																																																																																																																																																																																																																																																																																																																																																														
137	96	97	40	24	7	4	1	-	1,609																																																																																																																																																																																																																																																																																																																																																																																																																																																																																																																																																														
1,329	843	817	337	160	74	33	6	1	16,129		31	20	26	5	3	-	-	-	-	555	金 沢 石 川 福 井 宮 山 計	20	8	14	4	-	-	-	-	-	422	20	20	7	3	-	-	-	-	-	453	71	48	47	12	3	-	-	-	-	1,430	74	41	32	11	6	-	-	-	-	1,344	広 島 山 口 岡 取 鳥 根 計	45	30	21	11	2	-	1	-	-	976	84	56	43	14	5	1	1	-	-	1,668	85	34	33	6	4	1	-	1	-	1,607	22	14	12	2	1	-	1	-	-	535	310	175	141	44	18	2	3	1	-	6,130		92	46	38	16	7	1	1	-	-	1,482	高 松 香 愛 徳 島 高 知 計	194	86	95	18	14	-	1	-	-	2,618	207	127	115	34	16	7	-	-	-	2,111	243	150	128	42	26	12	-	-	-	2,611	736	409	376	110	63	20	2	-	-	8,822	302	178	199	70	35	13	5	1	-	3,901	福 岡 福 佐 長 崎 計	112	70	56	13	6	2	-	-	-	1,765	143	93	83	25	10	2	-	-	-	1,713	557	341	338	108	51	17	5	1	-	7,379	651	370	339	104	41	6	1	-	1	6,134	熊 本 熊 本 大 鹿 児 島 宮 崎 計	80	50	41	33	7	3	-	-	-	1,370	132	69	65	32	14	4	1	-	-	2,594	350	230	186	65	26	12	9	-	-	3,546	1,213	719	631	234	88	25	11	-	1	13,644	12	1	6	-	1	-	-	-	-	328	沖 縄 沖 縄	9,901	6,146	6,039	2,254	1,146	529	168	37	17	121,707	全 国 計																																																																																																																																																																																																																																																																																	
31	20	26	5	3	-	-	-	-	555	金 沢 石 川 福 井 宮 山 計																																																																																																																																																																																																																																																																																																																																																																																																																																																																																																																																																													
20	8	14	4	-	-	-	-	-	422																																																																																																																																																																																																																																																																																																																																																																																																																																																																																																																																																														
20	20	7	3	-	-	-	-	-	453																																																																																																																																																																																																																																																																																																																																																																																																																																																																																																																																																														
71	48	47	12	3	-	-	-	-	1,430		74	41	32	11	6	-	-	-	-	1,344	広 島 山 口 岡 取 鳥 根 計	45	30	21	11	2	-	1	-	-	976	84	56	43	14	5	1	1	-	-	1,668	85	34	33	6	4	1	-	1	-	1,607	22	14	12	2	1	-	1	-	-	535		310	175	141	44	18	2	3	1	-	6,130	92	46	38	16	7	1	1	-	-	1,482	高 松 香 愛 徳 島 高 知 計	194	86	95	18	14	-	1	-	-	2,618	207	127	115	34	16	7	-	-	-	2,111	243	150	128	42	26	12	-	-	-	2,611	736	409	376	110	63	20	2	-	-	8,822		302	178	199	70	35	13	5	1	-	3,901	福 岡 福 佐 長 崎 計	112	70	56	13	6	2	-	-	-	1,765	143	93	83	25	10	2	-	-	-	1,713	557	341	338	108	51	17	5	1	-	7,379	651	370	339	104	41	6	1	-	1	6,134	熊 本 熊 本 大 鹿 児 島 宮 崎 計	80	50	41	33	7	3	-	-	-	1,370	132	69	65	32	14	4	1	-	-	2,594	350	230	186	65	26	12	9	-	-	3,546	1,213	719	631	234	88	25	11	-	1		13,644	12	1	6	-	1	-	-	-	-	328	沖 縄 沖 縄	9,901	6,146	6,039	2,254	1,146	529	168	37	17	121,707	全 国 計																																																																																																																																																																																																																																																																																																																								
74	41	32	11	6	-	-	-	-	1,344	広 島 山 口 岡 取 鳥 根 計																																																																																																																																																																																																																																																																																																																																																																																																																																																																																																																																																													
45	30	21	11	2	-	1	-	-	976																																																																																																																																																																																																																																																																																																																																																																																																																																																																																																																																																														
84	56	43	14	5	1	1	-	-	1,668																																																																																																																																																																																																																																																																																																																																																																																																																																																																																																																																																														
85	34	33	6	4	1	-	1	-	1,607																																																																																																																																																																																																																																																																																																																																																																																																																																																																																																																																																														
22	14	12	2	1	-	1	-	-	535																																																																																																																																																																																																																																																																																																																																																																																																																																																																																																																																																														
310	175	141	44	18	2	3	1	-	6,130		92	46	38	16	7	1	1	-	-	1,482	高 松 香 愛 徳 島 高 知 計	194	86	95	18	14	-	1	-	-	2,618	207	127	115	34	16	7	-	-	-	2,111	243	150	128	42	26	12	-	-	-	2,611	736	409	376	110	63	20	2	-	-	8,822	302	178	199	70	35	13	5	1	-	3,901	福 岡 福 佐 長 崎 計	112	70	56	13	6	2	-	-	-	1,765	143	93	83	25	10	2	-	-	-	1,713	557	341	338	108	51	17	5	1	-	7,379	651	370	339	104	41	6	1	-	1	6,134	熊 本 熊 本 大 鹿 児 島 宮 崎 計	80	50	41	33	7	3	-	-	-	1,370	132	69	65	32	14	4	1	-	-	2,594	350	230	186	65	26	12	9	-	-	3,546	1,213	719	631	234	88	25	11	-	1	13,644	12	1	6	-	1	-	-	-	-	328	沖 縄 沖 縄	9,901	6,146	6,039	2,254	1,146	529	168	37	17	121,707	全 国 計																																																																																																																																																																																																																																																																																																																																																																																								
92	46	38	16	7	1	1	-	-	1,482	高 松 香 愛 徳 島 高 知 計																																																																																																																																																																																																																																																																																																																																																																																																																																																																																																																																																													
194	86	95	18	14	-	1	-	-	2,618																																																																																																																																																																																																																																																																																																																																																																																																																																																																																																																																																														
207	127	115	34	16	7	-	-	-	2,111																																																																																																																																																																																																																																																																																																																																																																																																																																																																																																																																																														
243	150	128	42	26	12	-	-	-	2,611																																																																																																																																																																																																																																																																																																																																																																																																																																																																																																																																																														
736	409	376	110	63	20	2	-	-	8,822		302	178	199	70	35	13	5	1	-	3,901	福 岡 福 佐 長 崎 計	112	70	56	13	6	2	-	-	-	1,765	143	93	83	25	10	2	-	-	-	1,713	557	341	338	108	51	17	5	1	-	7,379	651	370	339	104	41	6	1	-	1	6,134	熊 本 熊 本 大 鹿 児 島 宮 崎 計	80	50	41	33	7	3	-	-	-	1,370	132	69	65	32	14	4	1	-	-	2,594	350	230	186	65	26	12	9	-	-	3,546	1,213	719	631	234	88	25	11	-	1	13,644	12	1	6	-	1	-	-	-	-	328	沖 縄 沖 縄	9,901	6,146	6,039	2,254	1,146	529	168	37	17	121,707	全 国 計																																																																																																																																																																																																																																																																																																																																																																																																																																											
302	178	199	70	35	13	5	1	-	3,901	福 岡 福 佐 長 崎 計																																																																																																																																																																																																																																																																																																																																																																																																																																																																																																																																																													
112	70	56	13	6	2	-	-	-	1,765																																																																																																																																																																																																																																																																																																																																																																																																																																																																																																																																																														
143	93	83	25	10	2	-	-	-	1,713																																																																																																																																																																																																																																																																																																																																																																																																																																																																																																																																																														
557	341	338	108	51	17	5	1	-	7,379		651	370	339	104	41	6	1	-	1	6,134	熊 本 熊 本 大 鹿 児 島 宮 崎 計	80	50	41	33	7	3	-	-	-	1,370	132	69	65	32	14	4	1	-	-	2,594	350	230	186	65	26	12	9	-	-	3,546	1,213	719	631	234	88	25	11	-	1	13,644		12	1	6	-	1	-	-	-	-	328	沖 縄 沖 縄	9,901	6,146	6,039	2,254	1,146	529	168	37	17	121,707	全 国 計																																																																																																																																																																																																																																																																																																																																																																																																																																																																																			
651	370	339	104	41	6	1	-	1	6,134	熊 本 熊 本 大 鹿 児 島 宮 崎 計																																																																																																																																																																																																																																																																																																																																																																																																																																																																																																																																																													
80	50	41	33	7	3	-	-	-	1,370																																																																																																																																																																																																																																																																																																																																																																																																																																																																																																																																																														
132	69	65	32	14	4	1	-	-	2,594																																																																																																																																																																																																																																																																																																																																																																																																																																																																																																																																																														
350	230	186	65	26	12	9	-	-	3,546																																																																																																																																																																																																																																																																																																																																																																																																																																																																																																																																																														
1,213	719	631	234	88	25	11	-	1	13,644		12	1	6	-	1	-	-	-	-	328	沖 縄 沖 縄	9,901	6,146	6,039	2,254	1,146	529	168	37	17	121,707	全 国 計																																																																																																																																																																																																																																																																																																																																																																																																																																																																																																																																							
12	1	6	-	1	-	-	-	-	328	沖 縄 沖 縄	9,901	6,146	6,039	2,254	1,146	529	168	37	17	121,707	全 国 計																																																																																																																																																																																																																																																																																																																																																																																																																																																																																																																																																		
9,901	6,146	6,039	2,254	1,146	529	168	37	17	121,707	全 国 計																																																																																																																																																																																																																																																																																																																																																																																																																																																																																																																																																													

(4) 都道府県別の人員 (その3)

国税局・ 都道府県	区 分	そ の 他 事								
		70 万円 以 下	100 万円 以 下	150 万円 以 下	200 万円 以 下	250 万円 以 下	300 万円 以 下	400 万円 以 下	500 万円 以 下	600 万円 以 下
東 京	京 都	256	2,176	4,409	4,594	5,057	4,976	8,216	4,839	2,625
	神 奈 川	121	1,076	2,396	2,499	2,807	2,974	5,038	3,046	1,594
	千 葉	88	495	1,409	1,644	1,904	1,993	3,403	2,010	1,010
	山 梨	16	42	234	170	165	186	294	145	103
	計	481	3,789	8,448	8,907	9,933	10,129	16,951	10,040	5,332
関 東	埼 玉	111	336	1,447	1,625	2,032	2,118	3,816	2,249	1,190
	茨 城	38	91	362	413	453	445	742	512	300
	栃 木	31	56	278	252	255	268	494	338	199
	群 馬	9	69	310	292	313	287	480	327	182
	計	19	68	300	310	308	310	512	324	203
信 越	長 野	41	103	418	431	472	458	697	420	191
	新 潟	41	103	418	431	472	458	697	420	191
	計	249	723	3,115	3,323	3,833	3,886	6,741	4,170	2,265
	大 阪	115	962	3,411	3,761	4,216	4,164	6,158	3,107	1,305
	計	255	1,738	6,953	7,421	8,441	8,455	12,725	6,686	3,170
札 幌	北 海 道	64	780	635	691	762	917	1,568	1,196	907
	仙 台	32	72	332	423	455	532	805	523	357
	宮 城	10	56	310	390	577	636	1,112	696	298
	福 馬	13	83	370	362	430	496	702	353	190
	計	85	348	1,640	1,969	2,484	2,769	4,357	2,508	1,346
名 古 屋	愛 知	72	323	1,425	1,761	2,025	2,292	4,100	2,551	1,194
	三 重	44	226	844	900	969	1,046	1,733	1,052	549
	岐 阜	22	79	549	744	863	936	1,411	736	346
	計	25	233	562	540	501	541	923	526	266
	計	163	861	3,380	3,945	4,358	4,815	8,167	4,865	2,355
金 沢	石 川	18	44	212	286	268	365	569	367	196
	福 井	7	23	134	182	260	295	496	291	162
	富 山	14	37	155	185	272	336	609	417	197
	計	39	104	501	653	800	996	1,674	1,075	555
	広 島	山 口	85	373	1,110	1,179	1,341	1,212	1,805	914
山 陽		34	228	753	869	1,020	974	1,425	650	345
島 根		30	221	569	685	766	801	1,266	665	348
計		19	79	269	255	268	278	431	176	83
計		174	953	2,972	3,297	3,775	3,685	5,786	2,939	1,430
高 松	香 川	6	64	240	317	379	426	659	335	169
	愛 媛	12	71	404	433	539	507	788	420	224
	徳 島	16	70	389	437	458	355	391	224	94
	高 知	9	43	313	331	380	328	436	209	113
	計	43	248	1,346	1,518	1,756	1,616	2,274	1,188	600
福 岡	福 岡	95	410	1,556	1,498	1,663	1,343	1,836	981	600
	佐 賀	9	61	193	242	292	279	406	283	251
	長 崎	7	87	492	611	750	724	902	418	249
	計	111	558	2,241	2,351	2,705	2,346	3,144	1,682	1,100
	熊 本	熊 本	21	84	508	484	538	469	587	402
大 分		24	55	277	356	387	383	521	308	149
鹿 児 島		22	104	441	519	576	433	675	410	230
宮 崎		32	47	332	319	382	323	476	279	172
計		99	290	1,558	1,678	1,883	1,608	2,259	1,399	809
沖 縄	沖 縄	25	72	192	143	115	88	141	100	60
	計	1,788	10,464	32,981	35,896	40,845	41,310	65,787	37,848	19,929

(注) この表は、「(1)所得者別人員」を都道府県別に示したものである。

(単位:人)

業 所 得 者										合 計	区 分 国税局・ 都道府県
700万円 以下	800万円 以下	1,000万円 以下	1,200万円 以下	1,500万円 以下	2,000万円 以下	3,000万円 以下	5,000万円 以下	5,000万円 超			
1,638	1,271	2,051	1,546	2,094	2,769	2,498	1,843	1,245	54,103	東 京 東 京 神奈川 千葉 山梨 計	
905	615	834	562	795	1,134	1,018	837	426	28,677		
585	378	482	342	491	621	564	474	258	18,131		
56	49	54	54	67	103	86	81	36	1,941		
3,164	2,313	3,421	2,504	3,447	4,627	4,166	3,235	1,965	102,852		
576	415	480	313	440	548	544	399	206	18,845	埼 玉 城 木 次 野 栃 馬 群 野 長 野 新 潟 計	
209	147	217	140	215	267	280	238	116	5,185		
126	86	108	82	116	171	165	122	72	3,219		
130	96	120	98	118	174	190	141	50	3,388		
152	95	136	91	132	175	161	153	59	3,508		
150	87	127	89	133	169	184	155	82	4,407		
1,343	926	1,188	813	1,154	1,504	1,524	1,208	585	38,550		
753	467	710	594	856	1,236	994	790	329	33,928	大 阪 大 阪 京 都 兵 庫 奈 良 和 歌 山 滋 賀 計	
181	134	241	155	202	349	261	201	82	7,055		
546	344	480	393	543	828	776	542	320	20,487		
68	51	77	58	111	156	144	98	56	3,508		
96	52	91	76	107	155	126	124	57	3,789		
85	68	73	62	93	123	171	125	47	2,934		
1,729	1,116	1,672	1,338	1,912	2,847	2,472	1,880	891	71,701		
585	435	612	408	488	596	474	313	232	11,663	北 海 道 札 幌	
200	185	219	129	156	211	214	187	130	5,162	宮 城 岩 手 福 島 秋 田 青 森 山 形 計	
177	90	89	56	71	104	133	111	70	4,986		
126	82	102	67	107	159	168	122	67	3,999		
75	51	45	54	63	105	115	107	69	2,541		
158	93	105	63	83	95	106	142	96	4,169		
65	43	76	51	58	91	130	122	64	2,506		
801	544	636	420	538	765	866	791	496	23,363		
628	358	488	328	488	755	857	708	489	20,842	愛 知 静 岡 三 重 岐 阜 計	
286	209	275	211	283	460	448	373	202	10,110		
159	103	125	89	127	178	223	198	99	6,987		
161	106	120	98	123	192	179	175	102	5,373		
1,234	776	1,008	726	1,021	1,585	1,707	1,454	892	43,312		
69	62	72	46	59	93	104	81	42	2,953	石 川 福 井 富 山 計	
77	40	38	34	43	51	59	48	27	2,267		
119	48	54	46	43	77	106	111	60	2,886		
265	150	164	126	145	221	269	240	129	8,106		
224	154	235	161	251	367	422	314	155	10,744		
161	102	116	98	131	188	207	133	75	7,509	山 口 岡 山 鳥 取 根 拠 計	
163	120	153	118	143	206	187	125	40	6,605		
41	22	47	23	29	48	48	32	10	2,158		
96	61	51	46	35	62	70	75	30	3,569		
685	459	602	446	589	870	934	679	310	30,585		
98	61	73	73	89	100	125	112	61	3,387	香 川 愛 媛 徳 島 高 知 計	
138	99	113	87	139	170	125	87	34	4,390		
63	39	50	37	49	83	87	28	17	2,887		
80	52	80	57	64	94	67	53	29	2,738		
379	251	316	254	341	447	404	280	141	13,402		
342	282	375	265	403	603	554	498	236	13,540	福 岡 福 岡 佐 賀 長 崎 計	
178	134	117	63	64	75	89	89	52	2,877		
144	116	120	91	127	191	163	126	77	5,395		
664	532	612	419	594	869	806	713	365	21,812		
175	125	168	119	122	167	186	147	90	4,650		
100	83	87	57	83	121	113	112	60	3,276	熊 本 大 分 鹿 児 宮 崎 計	
151	109	136	84	90	125	119	95	57	4,376		
133	87	127	65	88	97	97	88	64	3,208		
559	404	518	325	383	510	515	442	271	15,510		
37	37	53	31	40	68	60	50	18	1,330		
11,445	7,943	10,802	7,810	10,652	14,909	14,197	11,285	6,295	382,186	全 国 計	

## (4) 都道府県別の人員(その4)

国税局・ 都道府県	区 分	そ の 他									
		70 万円 以 下	100 万円 以 下	150 万円 以 下	200 万円 以 下	250 万円 以 下	300 万円 以 下	400 万円 以 下	500 万円 以 下	600 万円 以 下	
東 京	東 京	772	4,722	26,479	45,870	46,499	48,828	81,430	63,535	50,395	
	神 奈 川	433	2,701	13,715	25,624	26,375	28,326	46,772	35,595	27,542	
	千 葉	281	1,819	9,032	15,041	15,412	16,299	26,646	20,356	16,159	
	山 梨	13	265	1,529	2,489	2,351	2,490	3,870	3,207	2,577	
	計	1,499	9,507	50,755	89,024	90,637	95,943	158,718	122,693	96,673	
関 東	埼 玉	288	1,737	9,960	16,773	17,046	17,978	30,589	23,418	18,682	
	茨 城	99	639	3,930	6,611	6,881	7,299	12,070	9,421	7,977	
	栃 木	59	471	3,097	4,882	5,160	5,200	9,280	7,965	6,460	
	群 馬	44	440	3,184	5,367	5,189	5,266	8,726	7,066	5,781	
	新 潟	120	678	4,291	7,186	7,069	7,787	12,622	9,321	7,422	
大 阪	大 阪	399	2,033	10,745	19,365	19,629	21,330	36,022	28,905	23,748	
	京 都	150	661	3,731	6,896	6,957	7,339	11,883	9,300	7,399	
	兵 庫	195	1,291	7,621	13,901	13,575	14,747	23,775	17,418	13,918	
	和 歌 山	44	321	1,516	2,871	2,868	3,208	5,495	4,325	3,777	
	滋 賀	39	209	1,297	2,285	2,170	2,287	3,467	2,759	2,575	
札 幌	北 海 道	162	1,318	7,477	12,118	12,674	14,048	21,230	14,647	11,586	
	仙 台	宮 城	115	568	3,993	6,155	6,678	6,764	10,512	7,911	6,352
		岩 手	58	441	3,217	4,458	4,603	4,257	6,572	4,777	3,547
		福 馬	51	601	4,135	6,054	5,991	6,004	9,846	7,496	5,775
		青 森	32	267	2,124	3,292	3,493	3,355	5,186	3,802	2,869
山 形		61	339	2,332	3,441	3,219	3,264	4,859	3,419	2,743	
名 古 屋	愛 知	351	2,060	11,265	20,506	20,886	21,770	35,490	28,105	22,863	
	静 岡	176	1,259	7,788	13,587	12,995	13,110	20,481	15,770	13,230	
	三 岐	116	476	3,037	5,297	5,269	5,481	8,476	6,191	5,131	
	岐 阜	87	500	3,142	5,825	6,183	6,522	10,537	7,918	6,521	
	計	730	4,295	25,232	45,215	45,333	46,883	74,984	57,984	47,745	
金 沢	石 川	45	269	1,799	3,520	3,654	3,859	6,147	4,647	3,614	
	福 井	50	220	1,366	2,700	2,701	2,881	4,654	3,574	2,858	
	富 山	54	364	2,155	3,850	3,812	3,920	6,654	5,199	3,765	
	計	149	853	5,320	10,070	10,167	10,660	17,455	13,420	10,237	
	広 島	山 口	120	993	6,236	10,689	10,567	10,729	16,289	11,938	9,878
山 陽		67	522	3,357	6,072	5,850	5,905	8,309	5,593	4,597	
島 根		108	604	3,976	6,638	6,588	6,777	10,309	7,740	6,143	
鳥 取		36	208	1,360	2,301	2,078	1,947	3,044	2,270	1,801	
計		48	234	1,800	3,046	2,894	2,687	3,786	2,699	2,151	
高 松	香 川	24	236	1,810	3,573	3,506	3,574	5,951	4,467	3,637	
	愛 媛	29	256	1,914	3,350	3,639	3,766	6,224	4,611	3,841	
	徳 島	18	145	1,023	1,847	1,782	1,822	3,109	2,570	2,059	
	高 知	32	183	1,241	2,171	2,135	2,099	3,134	2,423	1,941	
	計	103	820	5,988	10,941	11,062	11,261	18,418	14,071	11,478	
福 岡	福 岡	154	1,251	7,715	12,256	11,252	11,758	18,442	13,534	11,438	
	佐 賀	34	297	1,788	2,736	2,567	2,392	3,906	3,008	2,463	
	長 門	61	487	3,012	4,497	4,362	4,215	6,092	4,049	3,292	
	計	249	2,035	12,515	19,489	18,181	18,365	28,440	20,591	17,193	
	熊 本	熊 本	64	444	2,842	4,376	4,309	4,472	6,958	5,336	4,213
大 分		54	241	1,543	2,702	2,912	3,071	4,679	3,451	2,793	
児 島		72	375	2,394	3,694	3,925	4,009	6,191	4,692	3,542	
宮 崎		54	345	1,989	2,973	2,764	2,606	3,988	2,969	2,321	
計		244	1,405	8,768	13,745	13,910	14,158	21,816	16,448	12,869	
沖 縄	沖 縄	53	359	1,625	2,086	1,958	2,064	3,765	3,038	2,589	
全 国	計	5,527	35,219	208,811	356,089	356,915	372,389	601,696	458,618	368,181	

(注) この表は、「(1) 所得者別人員」を都道府県別に示したものである。

(単位:人)

所得者										区分 国税局・ 都道府県
700万円 以下	800万円 以下	1,000万円 以下	1,200万円 以下	1,500万円 以下	2,000万円 以下	3,000万円 以下	5,000万円 以下	5,000万円 超	合計	
41,408	35,004	52,864	35,808	36,662	33,368	25,955	15,254	9,571	654,424	東京 神奈川 千葉 山梨 計
22,905	19,490	29,553	19,099	18,071	15,585	11,252	6,125	3,463	352,626	
13,630	11,438	15,833	9,812	9,244	7,865	5,550	3,027	1,580	199,024	
2,015	1,601	2,041	1,241	1,037	911	675	340	142	28,794	
79,958	67,533	100,291	65,960	65,014	57,729	43,432	24,746	14,756	1,234,868	
15,664	12,980	18,546	11,215	10,333	8,696	6,510	3,615	2,001	226,031	関東 茨城 栃木 群馬 長野 新潟 計
6,738	5,173	6,384	3,742	3,276	2,703	1,827	972	438	86,180	
4,951	3,637	4,504	2,509	2,324	1,881	1,464	819	434	65,097	
4,718	3,527	4,484	2,518	2,399	2,238	1,605	814	371	63,737	
5,902	4,350	5,157	2,986	2,749	2,424	1,742	935	402	83,143	
5,214	3,931	4,811	3,056	2,567	2,389	1,630	855	323	80,745	
43,187	33,598	43,886	26,026	23,648	20,331	14,778	8,010	3,969	604,933	
19,903	17,146	25,703	16,522	15,668	13,863	9,834	5,294	2,787	288,896	大阪 大塚 兵庫 奈良 和歌山 滋賀 計
6,177	5,236	7,471	4,957	4,675	3,844	2,643	1,517	808	91,644	
11,934	10,150	14,676	9,229	8,919	7,742	5,730	3,453	1,924	180,198	
3,231	2,827	3,967	2,508	2,601	2,140	1,362	782	407	44,250	
2,179	1,659	2,211	1,230	1,162	947	662	403	190	27,731	
3,433	2,766	3,341	1,919	1,638	1,343	907	503	192	42,540	
46,857	39,784	57,369	36,365	34,663	29,879	21,138	11,952	6,308	675,259	
9,502	7,910	9,912	5,949	5,496	4,651	3,097	1,590	784	144,151	北海道 札幌
5,043	3,884	4,889	3,027	2,773	2,264	1,550	833	398	73,709	仙台 宮城 岩手 福島 青森 山形 計
2,747	2,090	2,361	1,308	1,165	1,079	816	408	156	44,060	
4,459	3,188	3,656	2,038	1,959	1,670	1,186	675	307	65,091	
2,106	1,486	1,777	1,036	960	890	545	322	135	33,677	
2,256	1,898	2,117	1,282	1,183	1,008	700	384	165	34,670	
2,629	1,844	2,218	1,249	1,173	1,025	759	407	157	40,909	
19,240	14,390	17,018	9,940	9,213	7,936	5,556	3,029	1,318	292,116	
19,427	16,589	23,546	14,790	13,898	11,863	8,760	5,129	2,534	279,832	名古屋 愛知 静冈 岐阜 三岐 計
10,789	8,431	10,892	6,272	5,615	5,060	3,687	2,262	1,067	152,471	
4,498	3,460	4,457	2,612	2,384	1,965	1,376	804	392	61,422	
5,294	4,331	5,645	3,394	2,975	2,584	1,872	1,193	507	75,030	
40,008	32,811	44,540	27,068	24,872	21,472	15,695	9,388	4,500	568,755	
2,956	2,325	3,046	1,921	1,688	1,496	1,053	605	245	42,889	金沢 石川 福井 富山 計
2,202	1,808	2,144	1,251	1,103	946	680	452	203	31,793	
2,828	2,039	2,511	1,506	1,389	1,239	866	555	212	42,918	
7,986	6,172	7,701	4,678	4,180	3,681	2,599	1,612	660	117,600	
7,820	6,288	8,105	4,695	4,271	3,414	2,508	1,322	564	116,426	
3,585	2,655	3,172	1,691	1,629	1,335	984	569	192	56,084	
4,913	3,629	4,557	2,729	2,439	2,081	1,416	810	363	71,820	
1,550	1,126	1,258	725	632	530	397	200	60	21,523	
1,704	1,293	1,488	836	720	648	414	224	68	26,740	
19,572	14,931	18,580	10,676	9,691	8,008	5,719	3,125	1,247	292,593	
2,938	2,190	2,745	1,570	1,454	1,158	784	431	237	40,285	高松 香川 愛媛 徳島 高知 計
3,047	2,338	2,942	1,723	1,634	1,384	950	635	274	42,557	
1,694	1,384	1,745	1,025	903	778	596	363	186	23,049	
1,618	1,268	1,595	889	911	694	520	271	113	23,238	
9,297	7,180	9,027	5,207	4,902	4,014	2,850	1,700	810	129,129	
9,642	7,780	10,444	6,406	6,213	5,321	3,590	2,039	1,008	140,243	福岡 福佐 長崎 計
2,077	1,415	1,611	853	760	602	451	256	116	27,332	
2,800	2,235	2,510	1,413	1,337	1,062	781	433	167	42,805	
14,519	11,430	14,565	8,672	8,310	6,985	4,822	2,728	1,291	210,380	
3,497	2,730	3,182	1,965	1,779	1,525	998	577	247	49,514	
2,375	1,789	2,169	1,335	1,121	1,024	720	368	187	32,534	
3,057	2,266	2,747	1,712	1,554	1,289	982	522	187	43,210	
2,059	1,520	1,684	1,058	930	772	503	336	134	29,005	
10,988	8,305	9,782	6,070	5,384	4,610	3,203	1,803	755	154,263	
2,259	1,920	2,530	1,344	1,173	1,042	735	407	215	29,162	沖縄 沖縄
303,373	246,024	335,201	207,955	196,546	170,338	123,624	70,090	36,613	4,453,209	全国計



## (4) 都道府県別の人員 (その5)

国税局・ 都道府県	区 分	合									
		70 万円 以 下	100 万円 以 下	150 万円 以 下	200 万円 以 下	250 万円 以 下	300 万円 以 下	400 万円 以 下	500 万円 以 下	600 万円 以 下	
東 京	京 都	1,872	9,803	44,142	68,006	70,676	72,985	119,161	84,944	61,369	
	神 奈 川	895	5,115	22,147	36,179	38,314	40,676	67,611	48,767	34,522	
	千 葉	732	3,388	15,143	22,599	24,109	25,255	42,018	30,277	21,627	
	山 梨	87	530	2,949	4,210	4,065	4,240	6,768	4,899	3,610	
	計	3,586	18,836	84,381	130,994	137,164	143,156	235,558	168,887	121,128	
関 東	埼 玉	876	3,528	17,642	26,361	28,346	29,755	50,648	35,753	25,280	
	茨 城	275	1,238	6,829	10,410	11,292	11,864	20,132	15,087	11,320	
	栃 木	219	876	5,189	7,567	8,202	8,441	14,662	11,665	8,582	
	群 馬	112	871	5,500	8,215	8,496	8,598	14,200	10,620	7,753	
	計	2,058	8,855	48,826	73,345	77,479	80,811	135,880	98,993	71,474	
信 越	長 野	313	1,150	6,630	10,264	10,585	11,452	18,609	13,321	9,737	
	新 潟	263	1,192	7,036	10,528	10,558	10,701	17,629	12,547	8,802	
	計	2,058	8,855	48,826	73,345	77,479	80,811	135,880	98,993	71,474	
	大 阪	1,087	6,082	25,523	36,953	39,492	40,556	65,563	46,315	32,729	
	計	2,183	11,867	54,774	82,468	87,055	90,365	147,229	105,169	75,968	
札 幌	北 海 道	474	3,235	12,399	17,900	18,931	20,692	32,732	23,206	17,317	
	仙 台	宮 城	296	1,029	6,146	8,684	9,569	9,735	15,688	11,412	8,423
		岩 手	147	756	4,565	6,101	6,595	6,316	10,125	7,286	4,967
		福 馬	133	1,023	6,269	8,670	8,849	9,142	15,041	10,965	7,747
		青 山	85	529	3,279	4,614	5,017	4,994	8,079	5,744	3,978
計		971	4,728	28,205	39,199	41,190	41,498	66,952	48,190	34,147	
名 古 屋	愛 知	885	3,871	19,495	31,391	33,199	34,957	58,975	44,274	32,405	
	静 岡	564	2,423	12,733	20,241	20,468	21,034	34,670	25,766	19,121	
	三 岐	245	884	5,094	8,115	8,622	9,057	14,422	10,216	7,421	
	岐 阜	255	1,200	6,134	9,699	10,376	10,775	18,001	13,061	9,471	
	計	1,949	8,378	43,456	69,386	72,665	75,823	126,068	93,317	68,418	
金 沢	石 川	100	539	3,130	5,516	5,695	6,151	10,151	7,426	5,152	
	福 井	79	410	2,465	4,156	4,292	4,620	7,690	5,546	3,983	
	富 山	117	586	3,285	5,426	5,720	5,970	10,274	7,825	5,356	
	計	296	1,535	8,880	15,098	15,707	16,741	28,115	20,797	14,491	
	広 島	山 口	349	2,363	10,486	15,623	16,053	15,961	24,692	17,218	12,641
島 根		196	1,213	5,714	8,902	9,036	9,072	13,492	8,802	6,491	
岡 山		247	1,467	6,357	9,462	9,782	9,935	15,650	11,029	8,026	
鳥 取		107	471	2,262	3,381	3,219	3,200	5,026	3,543	2,495	
計		1,001	5,972	27,606	41,657	42,352	42,290	65,349	45,111	32,833	
高 松	香 川	56	529	3,008	5,057	5,262	5,466	9,092	6,349	4,755	
	愛 媛	72	630	3,610	5,397	6,065	6,290	10,439	7,375	5,405	
	徳 島	54	378	2,080	3,142	3,232	3,223	5,254	4,064	2,976	
	高 知	85	465	2,424	3,618	3,737	3,662	5,659	4,111	2,966	
	計	267	2,002	11,122	17,214	18,296	18,641	30,444	21,899	16,102	
福 岡	福 岡	538	2,825	13,998	19,265	18,721	18,814	29,371	20,433	15,434	
	佐 賀	75	495	2,720	3,890	3,920	3,813	6,252	4,696	3,586	
	長 崎	133	872	4,893	6,671	6,812	6,688	9,814	6,390	4,715	
	計	746	4,192	21,611	29,826	29,453	29,310	45,437	31,519	23,735	
	熊 本	熊 本	182	790	4,725	6,808	6,963	7,114	11,560	8,692	6,404
大 分		211	541	2,792	4,295	4,677	4,851	7,383	5,231	3,797	
鹿 児 島		164	817	4,185	5,965	6,460	6,411	10,065	7,185	4,902	
宮 崎		178	646	3,503	4,673	4,748	4,538	7,307	5,141	3,724	
計		735	2,794	15,205	21,741	22,848	22,914	36,315	26,249	18,827	
沖 縄	230	958	2,692	2,911	2,695	2,748	4,822	3,720	2,998		
全 国	計	14,496	73,352	359,157	541,739	565,835	584,989	954,901	687,057	497,438	

(注) この表は、「(1) 所得者別人員」を都道府県別に示したものである。

(単位：人)

計										区分 国税局・ 都道府県
700万円 以下	800万円 以下	1,000万円 以下	1,200万円 以下	1,500万円 以下	2,000万円 以下	3,000万円 以下	5,000万円 以下	5,000万円 超	合計	
47,408	38,607	57,211	38,274	39,363	36,579	28,689	17,212	10,878	847,179	東京 東 京 計
26,676	21,670	31,795	20,206	19,213	16,924	12,387	7,027	3,917	454,041	
16,582	13,069	17,559	10,657	10,013	8,657	6,201	3,534	1,846	273,266	
2,550	1,959	2,376	1,393	1,175	1,060	778	425	180	43,254	
93,216	75,305	108,941	70,530	69,764	63,220	48,055	28,198	16,821	1,617,740	
18,882	14,801	20,247	11,967	11,054	9,409	7,161	4,058	2,236	318,004	東 京 東 京 計
8,742	6,361	7,709	4,393	3,845	3,183	2,178	1,227	560	126,645	
6,071	4,236	5,052	2,755	2,533	2,122	1,657	956	514	91,299	
5,866	4,182	5,121	2,777	2,624	2,458	1,824	962	424	90,603	
7,263	5,097	5,979	3,373	3,065	2,702	1,934	1,102	465	113,041	
6,301	4,550	5,440	3,328	2,826	2,623	1,849	1,016	408	107,597	
53,125	39,227	49,548	28,593	25,947	22,497	16,603	9,321	4,607	847,189	
24,805	19,874	28,753	18,102	17,209	15,638	11,103	6,233	3,192	439,209	大 阪 大 阪 計
7,541	6,026	8,478	5,452	5,113	4,337	3,008	1,767	918	127,374	
14,899	11,935	16,645	10,250	9,922	8,896	6,670	4,088	2,288	252,555	
3,897	3,226	4,395	2,734	2,813	2,372	1,543	897	474	60,592	
2,998	2,199	2,837	1,515	1,393	1,192	840	553	263	47,053	
4,221	3,213	3,859	2,164	1,831	1,529	1,115	637	246	58,393	
58,361	46,473	64,967	40,217	38,281	33,964	24,279	14,175	7,381	985,176	
13,224	10,342	12,474	7,034	6,327	5,410	3,636	1,931	1,039	208,303	仙 台 仙 台 計
6,226	4,593	5,640	3,304	3,033	2,532	1,802	1,040	530	99,682	
3,582	2,558	2,825	1,506	1,342	1,245	973	529	229	61,647	
5,502	3,786	4,185	2,257	2,148	1,883	1,384	801	376	90,161	
2,760	1,865	2,166	1,234	1,104	1,034	677	431	204	47,794	
3,085	2,338	2,610	1,518	1,351	1,159	832	533	263	51,943	
3,387	2,254	2,665	1,433	1,303	1,152	910	536	224	58,692	
24,542	17,394	20,091	11,252	10,281	9,005	6,578	3,870	1,826	409,919	
24,872	19,704	26,805	16,308	15,150	13,135	9,890	5,943	3,099	394,358	名 古 屋 名 古 屋 計
14,082	10,223	12,806	7,171	6,340	5,806	4,261	2,689	1,281	221,679	
5,776	4,201	5,265	2,988	2,680	2,232	1,675	1,026	500	90,419	
6,919	5,319	6,636	3,896	3,373	2,905	2,126	1,393	619	112,098	
51,649	39,447	51,512	30,363	27,543	24,078	17,952	11,051	5,499	818,554	
3,672	2,763	3,507	2,121	1,834	1,647	1,192	702	293	61,591	金 沢 金 沢 計
2,825	2,103	2,402	1,379	1,199	1,036	753	511	236	45,685	
3,692	2,547	2,991	1,743	1,538	1,395	1,015	683	275	60,438	
10,189	7,413	8,900	5,243	4,571	4,078	2,960	1,896	804	167,714	
9,236	7,139	8,968	5,113	4,679	3,867	2,969	1,651	728	159,736	
4,573	3,258	3,762	1,992	1,887	1,592	1,225	708	272	82,187	
5,821	4,195	5,132	2,994	2,657	2,337	1,629	951	408	98,079	
1,953	1,315	1,526	817	715	617	457	241	72	31,417	
2,286	1,635	1,836	989	837	745	509	307	99	39,451	
23,869	17,542	21,224	11,905	10,775	9,158	6,789	3,858	1,579	410,870	
3,530	2,524	3,082	1,740	1,596	1,276	922	548	300	55,092	高 松 高 松 計
3,957	2,849	3,460	1,951	1,863	1,601	1,104	734	310	63,112	
2,244	1,674	2,036	1,147	1,004	889	693	397	203	34,690	
2,232	1,663	1,986	1,065	1,063	828	601	330	146	36,641	
11,963	8,710	10,564	5,903	5,526	4,594	3,320	2,009	959	189,535	
11,982	9,199	11,923	7,083	6,910	6,093	4,224	2,569	1,251	200,633	福 岡 福 岡 計
2,747	1,841	2,003	1,018	904	724	556	350	169	39,759	
3,646	2,743	3,021	1,665	1,571	1,314	985	588	251	62,747	
18,375	13,783	16,947	9,766	9,385	8,131	5,765	3,487	1,671	303,139	
4,816	3,535	4,002	2,286	2,005	1,728	1,204	732	341	73,887	
2,903	2,119	2,473	1,487	1,242	1,174	845	484	247	46,752	
3,824	2,696	3,172	1,935	1,716	1,441	1,117	619	246	62,920	
2,934	2,075	2,188	1,270	1,087	913	617	427	199	46,168	
14,477	10,425	11,835	6,978	6,050	5,256	3,783	2,262	1,033	229,727	
2,495	2,080	2,713	1,421	1,262	1,133	813	461	236	36,388	沖 縄 沖 縄 計
375,485	288,141	379,716	229,205	215,712	190,524	140,533	82,519	43,455	6,224,254	

## 2-3 所得種類別人員、所得金額

## (1) 所得種類別内訳

区 分	人 員		所 得 金 額		申告納税額 (主たるもの)		
	主たるもの	従たるもの	人	外	百万円	百万円	
事業所得	営業所得	1,268,744	39,268	143,950	59,924	4,607,225	267,851
	農業所得	122,185	62,345	355,633	37,279	677,767	29,550
	その他事業所得	383,971	9,108	99,860	9,594	2,800,152	338,412
	計	1,774,900	110,721	599,443	106,798	8,085,145	635,813
利子所得	563	—	10,258	—	7,641	272	
配当所得	3,559	—	343,170	—	385,144	19,587	
不動産所得	794,077	46,734	1,381,845	42,360	6,118,993	651,184	
給与所得	2,727,754	—	715,133	—	18,829,382	765,738	
総合譲渡所得	3,673	26,915	15,617	24,323	64,741	3,215	
一時所得	61,884	—	354,478	—	464,863	35,270	
雑所得	662,163	—	1,287,980	—	2,673,010	46,848	
(損益通算による差額)	—	—	—	75,858	36,672	—	
合 計	6,028,573	184,370	4,707,924	249,339	36,665,591	2,157,926	
分離短期譲渡所得	1,601	960	5,812	—	19,936	4,080	
分離長期譲渡所得	183,675	1,760	57,187	—	3,847,530	720,747	
株式等の譲渡所得等	6,881	—	10,872	—	307,510	57,944	
山林所得	1,144	123	3,387	—	11,292	824	
退職所得	2,380	—	3,102	—	38,574	1,507	
総 計	6,224,254	187,213	4,788,284	249,339	40,890,432	2,943,029	

調査対象等：平成10年分の申告所得税の納税者について、平成11年3月31日現在の合計所得を所得の種類別に区分して、人員、所得金額の状況を示したものである。

(注) 1 1人で2以上の種類の所得を併有する場合は、各種類の所得のうち最も大きいものを「主たるもの」欄に、その他のものを「従たるもの」欄に、それぞれ該当する種類ごとに1人として掲げた。

なお、所得金額は、主たるもの及び従たるものを区分することなく、各種類ごとの所得金額の合計額を掲げた。

また、申告納税額（主たるもの）は、各種類の所得のうち「主たるもの」に該当した所得の種類に、その者に係る申告納税額を掲げた。

2 外資は、損失額のある者の人員及びその損失額を掲げた。

3 所得金額は、特後所得（特典控除後のことで、青色事業専従者給与等の青色申告の特典の金額又は事業専従者控除額を控除した後の金額をいう。）で示されている。

## (2) 所得種類別人員、所得金額の累年比較

## ① 人 員

(単位：人)

区 分	平成6年分		7		8		9		
	主たるもの	従たるもの	主たるもの	従たるもの	主たるもの	従たるもの	主たるもの	従たるもの	
事業所得	営業所得	2,225,043	外 41,983 207,878	2,126,221	外 43,019 198,968	2,127,682	外 46,252 204,558	2,066,862	外 48,094 200,663
	農業所得	273,779	51,179 815,418	195,716	57,727 670,123	195,311	61,258 669,841	158,484	70,131 535,027
	その他事業所得	625,432	9,001 123,614	599,884	9,257 123,285	606,064	10,044 126,036	600,983	10,490 129,790
	計	3,124,254	102,163 1,146,910	2,921,821	110,003 992,376	2,929,057	117,554 1,000,435	2,826,329	128,715 865,480
利子所得	660	11,414	639	11,745	694	11,489	737	11,730	
配当所得	2,313	363,206	2,098	383,296	2,312	398,986	4,145	406,155	
不動産所得	852,973	48,515 1,508,886	855,322	52,223 1,525,120	897,268	51,119 1,572,499	930,919	49,943 1,573,283	
給与所得	3,071,391	808,655	3,054,923	814,815	3,144,448	850,446	3,197,148	858,020	
総合譲渡所得	6,347	48,575 25,877	5,878	46,576 24,690	6,055	46,977 24,518	6,127	41,389 23,441	
一時所得	29,167	171,806	33,488	206,911	37,813	267,505	58,712	341,329	
雑所得	895,751	1,232,582	910,436	1,288,097	953,043	1,364,057	1,014,080	1,427,314	
合 計	7,982,856	199,253 5,269,336	7,784,605	208,802 5,247,050	7,970,690	215,650 5,489,935	8,038,197	220,047 5,506,752	
分離短期譲渡所得	3,114	1,936 10,216	2,352	1,659 7,598	2,094	1,560 7,554	1,828	1,260 6,534	
分離長期譲渡所得	221,932	1,264 69,419	213,780	1,694 68,282	249,105	2,214 75,594	219,402	2,354 69,237	
株式等の譲渡所得等	8,262	11,116	8,850	16,099	8,852	14,477	7,855	13,331	
山林所得	3,732	65 7,622	3,129	51 6,617	3,482	64 7,286	2,429	47 5,840	
退職所得	3,275	16,322	7,918	10 8,260	5,635	6,486	1,998	2,865	
総 計	8,223,171	202,518 5,384,031	8,020,634	212,216 5,353,906	8,239,858	219,488 5,601,332	8,271,709	223,708 5,604,559	

## ② 所得金額

(単位：百万円)

区 分	平成6年分		7		8		9		
	外		外		外		外		
事業所得	営業所得	61,787	6,953,835	63,030	6,779,190	67,770	6,901,110	66,675	6,705,932
	農業所得	30,211	1,259,500	34,800	909,833	37,290	924,382	41,597	726,065
	その他事業所得	10,576	3,188,620	10,237	3,240,860	10,498	3,417,708	11,100	3,372,642
	計	102,574	11,401,955	108,067	10,929,883	115,557	11,243,200	119,372	10,804,640
利子所得	—	8,294	—	8,048	—	8,453	—	8,935	
配当所得	—	371,511	—	391,030	—	423,931	—	438,456	
不動産所得	52,125	5,864,418	52,768	5,953,521	46,372	6,391,658	42,075	6,602,572	
給与所得	—	17,461,488	—	18,959,496	—	19,900,335	—	20,383,210	
総合譲渡所得	22,775	65,788	25,291	55,964	25,730	55,966	25,216	65,610	
一時所得	—	246,970	—	270,991	—	297,010	—	405,547	
雑所得	—	2,794,582	—	2,998,885	—	3,136,135	—	3,314,737	
(損益通算による差額)	2,777	34,395	3,354	32,603	5,024	33,953	66,389	34,396	
合 計	180,252	38,249,402	189,479	39,600,421	192,684	41,490,639	253,053	42,058,102	
分離短期譲渡所得	—	50,355	—	35,663	—	33,112	—	25,698	
分離長期譲渡所得	—	6,158,083	—	5,668,341	—	6,454,558	—	4,756,073	
株式等の譲渡所得等	—	451,916	—	385,030	—	436,552	—	348,490	
山林所得	—	30,103	—	25,757	—	28,101	—	19,094	
退職所得	—	89,503	—	97,687	—	70,285	—	37,274	
総 計	180,252	45,029,362	189,479	45,812,899	192,684	48,513,247	253,053	47,244,731	

(注) この表は、「(1)所得種類別内訳」の累年比較を示したものである。

## (3) 都道府県別の人員、所得金額(その1)

国税局・ 都道府県	所得種類	営 業 所 得				農 業 所 得			
		人 員		所得金額	申告納税額 (主たるもの)	人 員		所得金額	申告納税額 (主たるもの)
		主たるもの	従たるもの			主たるもの	従たるもの		
東 京	東 京 神奈川 千葉 山梨 計	人	人	百万円	百万円	人	人	百万円	百万円
		138,632	17,844	474,634	29,828	475	4,482	3,871	139
		70,989	8,106	253,774	14,434	1,944	6,610	12,151	677
		48,305	4,999	167,469	8,676	7,919	16,004	43,312	2,200
		11,215	1,427	40,619	2,292	1,324	3,473	5,312	139
	269,141	32,376	936,496	55,230	11,662	30,569	64,646	3,156	
関東信越	埼 玉 茨 城 栃 木 群 馬 長 野 新 潟 計	69,611	6,607	241,187	12,693	3,598	13,508	19,256	862
		29,059	3,027	105,490	5,650	6,218	16,076	39,837	2,532
		19,848	2,084	70,204	3,517	3,121	12,377	18,518	524
		19,640	2,023	67,412	3,310	3,864	9,188	19,560	801
		21,962	2,574	78,641	4,226	4,463	14,869	23,637	1,206
		20,690	2,439	72,986	3,768	1,819	14,028	12,712	264
	180,810	18,754	635,919	33,164	23,083	80,046	133,520	6,189	
大 阪	大 阪 京 都 兵 庫 奈 良 和 歌 山 賀 滋 賀 計	115,728	12,281	414,490	24,975	932	3,071	4,812	213
		27,872	3,368	106,032	7,017	880	3,310	5,227	240
		50,219	5,817	197,700	13,069	1,816	7,588	10,289	472
		12,249	1,802	48,390	2,895	614	1,818	3,296	137
		11,936	1,530	47,486	3,380	3,648	3,460	17,970	818
		12,477	1,453	51,069	3,175	458	5,149	2,938	94
	230,481	26,051	865,169	54,512	8,348	24,396	44,532	1,975	
札 幌	北 海 道	38,350	4,719	127,742	6,780	14,254	2,699	78,977	4,399
仙 台	宮 城 岩 手 福 馬 秋 田 青 山 山 形 計	19,386	2,342	70,550	3,708	1,416	11,241	9,943	217
		11,215	1,537	43,469	2,623	1,398	9,072	8,646	166
		18,667	2,105	66,837	3,329	2,439	15,768	15,631	307
		10,407	1,264	38,412	2,056	1,195	9,030	9,067	251
		11,039	1,451	40,668	2,299	2,035	4,516	10,552	377
		12,898	1,284	46,705	2,457	2,399	11,794	14,087	269
	83,612	9,983	306,640	16,473	10,882	61,421	67,926	1,586	
名 古 屋	愛 知 静 岡 三 岐 計	86,783	8,308	341,505	22,311	7,079	19,853	40,071	2,330
		52,755	5,535	203,451	12,456	6,496	15,357	33,655	1,487
		20,990	2,249	83,416	5,183	1,042	7,724	6,591	226
		30,111	2,748	115,008	6,840	1,604	6,640	9,299	509
			190,639	18,840	743,380	46,789	16,221	49,574	89,617
金 沢	石 川 福 井 富 山 計	15,179	1,589	57,615	3,352	564	6,401	4,053	112
		11,232	1,194	41,553	2,374	426	5,925	3,436	72
		14,178	1,424	56,848	3,513	463	9,953	4,999	67
			40,589	4,207	156,016	9,240	1,453	22,279	12,488
広 島	広 島 山 口 岡 山 鳥 取 島 根 計	31,171	3,656	107,614	5,776	1,373	7,402	6,967	231
		17,618	1,923	66,098	4,376	992	5,433	5,376	189
		17,951	2,235	63,087	3,256	1,684	9,352	8,788	310
		6,127	725	22,895	1,338	1,611	4,108	7,643	258
		8,617	1,025	33,751	2,016	538	5,089	3,255	81
			81,484	9,564	293,445	16,762	6,198	31,384	32,029
高 松	香 川 愛 媛 徳 島 高 知 計	9,961	1,355	35,689	1,839	1,491	3,697	7,473	279
		13,568	1,677	49,463	2,631	2,644	5,078	13,087	461
		6,658	926	23,534	1,137	2,115	3,066	11,260	489
		8,075	1,096	28,835	1,797	2,622	1,778	12,790	624
			38,262	5,054	137,521	7,403	8,872	13,619	44,611
福 岡	福 岡 佐 賀 長 門 計	43,012	4,763	149,619	8,106	3,912	9,631	21,289	910
		7,793	871	29,877	1,707	1,735	6,761	10,172	271
		12,835	1,680	46,870	2,687	1,703	3,621	8,791	320
			63,640	7,314	226,366	12,501	7,350	20,013	40,251
熊 本	熊 本 大 分 鹿 児 島 宮 崎 計	13,559	1,649	47,795	2,430	6,123	5,885	31,473	1,362
		9,546	1,164	32,732	1,579	1,354	4,242	7,010	263
		12,733	1,871	44,049	2,190	2,583	5,358	11,526	447
		10,385	1,136	35,495	1,772	3,482	3,370	17,913	916
			46,223	5,820	160,071	7,971	13,542	18,855	67,922
沖 縄	沖 縄	5,513	1,268	18,459	1,027	320	778	1,248	32
全 国 計		1,268,744	143,950	4,607,225	267,851	122,185	355,633	677,767	29,550

(注) この表は、「(1)所得種類別内訳」を都道府県別に示したものである。

その他事業所得				利子所得				所得種類 国税局・ 都道府県
人 員		所得金額	申告納税額 (主たるもの)	人 員		所得金額	申告納税額 (主たるもの)	
主たるもの	従たるもの			主たるもの	従たるもの			
人	人	百万円	百万円	人	人	百万円	百万円	東京
54,546	12,431	479,186	62,911	110	2,107	1,756	73	
28,860	6,152	206,458	25,364	61	855	595	17	京 奈 川
18,209	3,890	123,184	14,198	26	377	282	6	
1,949	548	15,786	1,941	3	60	44	0	東 神 奈 川 山 梨 計
103,564	23,021	824,614	104,413	200	3,399	2,678	96	
18,916	4,511	119,174	12,629	27	360	256	8	関東信越
5,200	1,780	47,202	6,501	10	98	108	4	
3,249	1,372	28,091	3,504	8	112	104	1	埼 玉 城 木 茨 栃 馬 野 群 長 野 湯 新 計
3,413	1,346	28,346	3,265	8	124	193	34	
3,544	1,538	29,396	3,509	14	196	113	1	大 阪
4,404	1,685	32,912	3,940	6	170	111	3	
38,726	12,232	285,120	33,348	73	1,060	884	51	大 京 阪 兵 奈 和 山 滋 賀 計
34,089	5,823	206,806	20,572	37	706	607	16	
7,078	1,942	49,006	5,187	12	195	135	8	大 阪
20,592	4,010	145,342	18,041	27	469	416	6	
3,525	1,016	24,545	2,594	5	134	86	1	大 阪
3,811	855	25,830	3,083	-	60	27	-	
2,946	2,143	25,258	3,203	-	78	28	-	大 京 阪 兵 奈 和 山 滋 賀 計
72,041	15,789	476,787	52,680	81	1,642	1,300	32	
11,699	3,139	100,091	13,125	16	333	236	4	北海道 札幌
5,202	1,802	44,664	6,058	10	115	83	3	仙台
5,005	2,106	32,132	3,773	3	80	41	0	
4,023	1,530	28,871	3,396	6	119	61	1	宮 城 手 島 岩 福 秋 田 青 山 森 形 計
2,538	880	21,479	3,054	1	59	22	0	
4,197	903	31,665	4,688	5	53	33	1	名 古 屋
2,523	1,005	21,708	3,074	1	69	28	0	
23,488	8,226	180,519	24,042	26	495	267	6	愛 知 岡 重 草 静 三 岐 計
20,945	5,399	166,552	22,002	34	612	429	6	
10,144	3,709	82,220	10,635	20	322	240	8	石 川 井 山 福 富 計
7,015	2,012	46,845	5,851	4	121	88	1	
5,390	1,742	38,840	4,857	9	180	108	6	石 川 井 山 福 富 計
43,494	12,862	334,458	43,344	67	1,235	864	21	
2,940	1,152	20,724	2,280	5	87	63	1	石 川 井 山 福 富 計
2,272	857	13,949	1,242	2	76	57	0	
2,890	879	21,933	2,384	6	114	79	2	石 川 井 山 福 富 計
8,102	2,888	56,606	5,907	13	277	199	3	
10,741	2,943	72,721	8,525	17	242	173	3	広 島
7,529	2,106	41,659	4,666	2	84	54	1	
6,619	1,941	36,774	3,160	5	115	91	1	廣 島 岡 山 取 根 島 計
2,152	662	10,086	782	2	92	44	0	
3,581	1,222	19,248	1,788	2	79	39	0	香 川 媛 島 知 愛 徳 高 計
30,622	8,874	180,488	18,921	28	612	402	5	
3,416	1,106	24,769	2,950	5	101	72	1	香 川 媛 島 知 愛 徳 高 計
4,407	1,071	26,379	2,556	2	90	57	2	
2,892	721	14,054	1,135	2	39	29	0	香 川 媛 島 知 愛 徳 高 計
2,751	712	15,932	1,591	5	70	64	2	
13,466	3,610	81,135	8,232	14	300	222	5	福 岡
13,563	2,861	103,744	12,709	11	268	179	31	
2,885	582	21,145	2,475	-	36	15	-	福 岡 佐 長 計
5,425	1,261	35,193	4,317	8	94	65	6	
21,873	4,704	160,083	19,500	19	398	259	37	熊 本
4,660	1,148	34,947	4,537	1	166	47	0	
3,306	895	23,816	2,750	4	94	52	3	熊 本 大 鹿 宮 計
4,386	1,391	28,294	3,347	9	146	109	8	
3,204	719	23,058	3,092	3	59	32	1	熊 本 大 鹿 宮 計
15,556	4,153	110,115	13,726	17	465	240	12	
1,340	362	10,137	1,172	9	42	89	3	沖 縄 沖 縄
383,971	99,860	2,800,152	338,412	563	10,258	7,641	272	全 国 計

## (3) 都道府県別の人員、所得金額(その2)

国税局・ 都道府県	所得種類	配 当 所 得				不 動 産 所 得			
		人 員		所得金額 (主たるもの)	申告納税額 (主たるもの)	人 員		所得金額 (主たるもの)	申告納税額 (主たるもの)
		主たるもの	従たるもの			主たるもの	従たるもの		
東 京	京川 奈葉 梨 東神 千山 計	人	人	百万円	百万円	人	人	百万円	百万円
		1,251	55,875	101,187	7,766	177,466	215,260	1,407,744	191,299
		542	23,050	25,433	925	76,270	105,096	613,974	79,358
		311	11,193	14,215	862	33,111	56,024	259,406	29,634
		18	1,302	1,236	35	4,454	9,146	30,766	2,088
	計	2,122	91,420	142,072	9,588	291,301	385,526	2,311,890	302,379
関 東	玉城 木馬 野瀧 埼茨 栃群 長新 計	81	11,436	12,699	526	45,460	69,553	372,367	43,032
		21	3,215	3,861	182	13,093	26,003	95,562	8,044
		22	3,461	3,531	121	9,379	22,697	68,643	5,049
		27	3,825	6,265	564	10,266	22,598	71,237	4,761
		27	6,957	5,369	142	10,657	27,177	72,884	4,552
		27	6,953	5,126	89	8,320	28,331	67,406	4,820
	計	205	35,847	36,852	1,624	97,175	196,359	748,100	70,258
大 阪	阪都 庫良 山賀 大京 兵奈 和歌 滋計	136	24,835	24,246	719	69,850	83,232	573,025	72,495
		61	7,946	12,716	1,277	16,760	26,913	130,831	13,260
		165	16,628	23,127	1,384	29,178	48,750	230,255	24,299
		32	4,466	3,935	148	6,491	10,838	50,840	4,640
		15	2,062	2,232	163	4,622	8,711	33,503	2,624
		6	2,929	2,087	32	4,437	11,036	35,138	2,566
	計	415	58,866	68,342	3,723	131,338	189,480	1,053,593	119,883
札 幌	北海道	50	17,202	10,290	371	16,745	47,585	123,606	10,002
仙 台	城手 島田 森形 宮岩 福秋 青山 計	24	4,190	4,100	59	10,672	22,910	77,333	6,898
		21	3,771	3,262	207	4,678	12,920	32,648	1,969
		33	3,669	3,685	94	7,530	20,411	53,249	3,498
		7	2,293	1,897	23	2,501	9,612	19,912	1,222
		9	2,056	1,814	83	3,768	10,773	27,529	1,767
		3	3,205	2,201	16	4,059	11,777	29,494	1,760
	計	97	19,184	16,959	483	33,208	88,403	240,164	17,114
名 古 屋	知岡 重阜 愛静 三岐 計	195	30,113	30,352	1,125	53,747	94,564	409,817	37,652
		38	14,622	9,352	152	26,127	52,121	193,013	15,509
		28	4,605	4,237	231	6,795	17,508	52,752	3,712
		27	6,827	5,431	132	10,691	26,138	81,937	5,693
		288	56,167	49,372	1,639	97,360	190,331	737,518	62,566
金 沢	川井 山 石福 富計	13	3,361	3,031	81	4,905	12,834	40,352	3,035
		7	2,527	1,778	32	3,188	10,549	26,036	1,619
		14	3,554	2,605	84	2,879	10,094	25,323	1,590
		34	9,442	7,414	197	10,972	33,477	91,711	6,243
広 島	島口 山取 根 広山 岡鳥 島計	47	8,060	6,596	201	18,905	37,839	128,023	10,616
		13	3,661	2,710	44	5,848	16,018	38,601	2,506
		21	4,184	3,788	147	8,618	20,576	58,856	3,801
		4	2,461	1,149	24	1,959	5,808	13,604	788
		8	1,971	1,616	39	2,186	7,584	15,909	935
		93	20,337	15,859	455	37,516	87,825	254,993	18,646
高 松	川媛 島知 香愛 徳高 計	17	3,226	3,219	215	5,056	13,073	36,580	2,541
		16	3,509	2,723	62	6,345	13,627	44,508	2,813
		4	1,383	1,194	4	3,141	7,422	23,610	1,528
		8	1,558	1,512	11	3,414	7,743	24,787	1,879
		45	9,676	8,648	293	17,956	41,865	129,485	8,761
福 岡	岡賀 崎 福佐 長計	93	9,878	12,625	618	22,798	40,214	170,590	17,167
		5	1,722	1,423	14	2,722	7,272	19,732	1,311
		16	2,395	2,699	88	5,417	13,586	35,568	2,129
		114	13,995	16,746	720	30,937	61,072	225,890	20,607
熊 本	本分 島崎 熊大 鹿児 宮計	31	3,662	3,826	172	6,748	16,100	48,320	3,217
		25	1,998	2,648	104	3,809	10,466	26,908	1,658
		22	2,641	3,063	129	4,171	14,196	31,311	1,513
		14	1,725	1,931	79	3,198	9,179	23,424	1,392
		92	10,026	11,468	484	17,926	49,941	129,964	7,780
沖 縄	沖 縄	4	1,008	1,121	11	11,643	9,981	72,078	6,945
全 国	計	3,559	343,170	385,144	19,587	794,077	1,381,845	6,118,993	651,184

(注) この表は、「(1) 所得種類別内訳」を都道府県別に示したものである。

給 与 所 得				総 合 譲 渡 所 得				所得種類 国税局・都道府県	
人 員		所得金額	申告納税額 (主たるもの)	人 員		所得金額	申告納税額 (主たるもの)		
主たるもの	従たるもの			主たるもの	従たるもの				
人	人	百万円	百万円	人	人	百万円	百万円	東 京	東 京
365,028	110,907	3,185,150	166,042	704	2,134	25,088	1,077		
197,746	57,886	1,485,760	56,126	323	1,202	14,222	314	}	}
121,561	29,625	837,374	28,529	166	626	4,305	23		
18,333	4,264	112,657	4,042	27	156	322	12	}	}
702,668	202,682	5,620,941	254,739	1,220	4,118	43,937	1,639		
136,490	35,613	916,577	33,754	87	448	907	51	}	}
55,307	11,985	339,792	11,879	56	251	427	26		
44,855	9,231	272,383	9,625	44	162	290	13	}	}
41,205	9,777	259,348	9,832	25	152	241	50		
55,023	12,721	320,140	11,243	59	342	542	27	}	}
56,164	11,715	318,326	11,268	39	285	370	44		
389,044	91,042	2,426,565	87,600	310	1,640	2,777	211	計	関東信越
163,152	50,775	1,278,568	56,687	177	613	1,648	163	}	}
55,427	15,381	401,865	16,449	61	226	449	27		
107,837	29,269	828,892	34,633	140	639	1,600	236	}	}
26,947	6,791	215,417	8,071	34	91	348	51		
16,754	4,454	113,053	4,765	15	96	170	4	}	}
28,052	6,440	178,744	6,252	8	87	96	12		
398,169	113,110	3,016,537	126,858	435	1,752	4,311	493	計	大 阪
93,362	28,122	594,028	21,185	190	1,310	1,742	55	}	}
47,717	11,650	290,932	10,484	38	209	260	10		
30,425	6,576	158,382	5,397	28	195	237	15	}	}
44,987	9,004	245,378	8,211	49	208	455	25		
24,241	4,779	129,963	4,336	26	159	214	10	}	}
23,285	5,646	134,053	4,714	35	134	290	16		
28,235	5,914	148,369	4,780	51	204	358	19	}	}
198,890	43,569	1,107,077	37,921	227	1,109	1,815	96		
169,654	47,606	1,264,273	55,312	228	1,131	2,040	151	}	}
93,248	25,481	581,183	22,681	96	546	1,041	96		
38,621	10,311	245,948	8,726	43	212	425	43	}	}
48,861	11,954	318,882	12,568	47	385	452	25		
350,384	95,352	2,410,286	99,287	414	2,274	3,959	315	計	名 古 屋
28,820	6,614	178,591	6,709	60	194	352	15	}	}
22,304	4,457	132,670	4,817	23	123	187	9		
30,614	5,977	174,464	6,054	39	171	240	6	}	}
81,738	17,048	485,724	17,581	122	488	779	30		
71,261	17,622	449,804	17,227	67	320	524	36	}	}
34,664	9,134	198,724	6,759	29	176	334	20		
47,648	10,301	285,002	10,249	35	151	225	11	}	}
14,431	3,135	79,217	2,596	13	74	89	8		
17,683	4,199	95,981	3,108	23	167	159	7	}	}
185,687	44,391	1,108,728	39,939	167	888	1,332	82		
26,039	6,316	154,943	5,806	18	129	135	6	}	}
26,540	6,591	169,701	7,045	20	117	313	48		
14,540	3,846	96,261	3,913	16	69	92	6	}	}
14,159	3,574	89,377	3,869	22	76	159	8		
81,278	20,327	510,281	20,634	76	391	698	69	計	高 松
86,204	21,185	587,936	22,972	161	445	1,075	77	}	}
18,794	3,890	101,238	3,507	24	145	204	14		
27,001	6,606	156,031	5,772	59	168	348	18	}	}
131,999	31,681	845,205	32,252	244	758	1,627	109		
31,962	7,500	193,967	7,507	44	261	399	32	}	}
21,071	4,990	131,457	5,023	43	150	333	32		
29,566	6,643	180,772	7,310	94	170	500	30	}	}
18,697	4,639	109,760	4,429	16	252	194	3		
101,296	23,772	615,956	24,269	197	833	1,426	98	計	熊 本
13,239	4,037	88,054	3,473	71	56	338	17	}	}
2,727,754	715,133	18,829,382	765,738	3,673	15,617	64,741	3,215		



## (3) 都道府県別の人員、所得金額(その3)

国税局・ 都道府県	所得種類	一時所得				雑所得					
		人員		所得金額 (主たるもの)	申告納税額 (主たるもの)	人員		所得金額 (主たるもの)	申告納税額 (主たるもの)		
		主たるもの	従たるもの			主たるもの	従たるもの				
東京	京川 奈葉 梨山 計	人	人	百万円	百万円	人	人	百万円	百万円		
		6,512	45,210	62,796	5,490	80,359	192,845	408,665	8,674		
		4,070	26,361	34,424	2,200	59,484	105,053	255,280	4,365		
		2,562	13,703	20,316	1,411	31,659	53,150	128,201	2,397		
		384	1,796	2,678	206	3,956	7,304	14,410	212		
	計	13,528	87,070	120,214	9,306	175,458	358,352	806,556	15,649		
関東信越	玉城 木野 野瀧 計	2,365	15,244	19,030	1,417	31,156	57,433	124,462	2,021		
		1,112	5,930	8,837	913	12,307	20,774	45,536	758		
		622	3,935	4,997	367	7,323	14,621	27,352	414		
		681	3,577	4,852	400	8,142	15,408	30,230	523		
		766	4,512	5,488	444	12,563	25,441	47,428	772		
	計	914	5,196	6,726	572	11,738	21,025	39,672	620		
	計	6,460	38,394	49,929	4,113	83,229	154,702	314,679	5,107		
大阪	大阪 京都 山賀 計	4,316	26,349	31,480	2,231	39,455	93,157	185,479	3,583		
		1,460	7,838	10,212	727	13,578	30,221	59,847	1,362		
		2,731	16,372	19,549	1,161	31,102	57,564	129,712	2,113		
		806	4,513	5,641	379	7,785	14,136	33,651	592		
		537	2,665	3,536	244	4,155	7,979	15,453	231		
	計	544	3,498	3,925	247	7,574	13,385	27,676	440		
	計	10,394	61,235	74,343	4,989	103,649	216,442	451,819	8,321		
札幌	北海道	3,565	16,092	24,135	1,892	23,036	41,915	87,130	1,463		
仙台	城手 島田 森形 計	1,044	4,581	7,421	656	11,232	19,207	41,774	673		
		651	2,842	4,304	372	6,250	10,412	20,486	300		
		993	4,140	6,688	637	8,719	14,737	29,048	486		
		705	2,979	4,350	280	4,794	7,689	15,251	211		
		718	2,546	4,830	435	4,891	8,119	16,284	251		
	計	568	2,704	3,939	317	5,951	9,197	18,274	258		
	計	4,679	19,792	31,531	2,697	41,837	69,361	141,118	2,179		
名古屋	愛知 三重 岐阜 計	3,098	26,103	26,130	1,669	39,469	86,788	165,086	2,717		
		1,725	12,175	13,154	919	23,308	45,123	83,805	1,260		
		1,612	4,612	11,788	1,294	10,948	17,751	37,950	657		
		763	5,768	6,110	498	10,694	22,109	41,485	603		
			計	7,198	48,658	57,182	4,381	84,419	171,771	328,325	5,238
金沢	石川 富山 計	670	4,347	5,343	401	6,215	12,925	23,579	345		
		502	3,346	3,529	231	4,284	9,370	16,107	227		
		542	3,397	4,058	291	6,858	13,541	24,750	339		
			計	1,714	11,090	12,930	923	17,357	35,836	64,436	911
		広島	広島 山口 山取 根 計	1,703	11,156	11,945	764	20,663	36,587	75,125	1,240
1,007	5,370			6,631	477	12,396	18,642	40,673	651		
1,033	6,471			7,356	599	11,452	22,556	41,351	641		
420	2,103			2,652	209	3,729	6,341	12,256	197		
495	2,562			3,381	287	5,380	8,235	16,318	259		
	計	4,658	27,662	31,965	2,336	53,620	92,361	185,723	2,989		
高松	香川 愛媛 徳島 高知 計	644	3,911	4,649	371	6,578	12,517	23,943	370		
		738	3,657	4,871	327	6,448	12,519	24,153	364		
		497	2,293	3,177	218	3,390	5,906	12,009	197		
		473	2,467	3,095	223	3,895	6,591	14,274	399		
			計	2,352	12,328	15,793	1,139	20,311	37,533	74,379	1,330
福岡	福岡 佐賀 長崎 計	2,600	12,283	17,066	1,187	22,002	42,026	85,709	1,445		
		592	2,496	3,957	380	4,164	7,282	13,905	203		
		902	3,492	5,162	363	7,667	11,163	24,559	407		
			計	4,094	18,271	26,184	1,930	33,833	60,471	124,173	2,055
		熊本	熊本 大分 鹿兒 島 宮崎 計	928	4,720	6,217	441	7,341	14,097	26,894	439
611	2,523			3,941	311	5,087	9,353	18,689	291		
804	3,283			4,861	362	6,220	12,638	23,974	362		
654	2,482			3,906	296	4,885	8,389	16,904	399		
	計			2,997	13,008	18,925	1,410	23,533	44,477	86,461	1,491
沖縄	沖縄	245	878	1,732	155	1,881	4,759	8,210	116		
全国	計	61,884	354,478	464,863	35,270	662,163	1,287,980	2,673,010	46,848		

(注) この表は、「(1) 所得種類別内訳」を都道府県別に示したものである。

分離短期譲渡所得				分離長期譲渡所得				所得種類	
人 員		所得金額	申告納税額 (主たるもの)	人 員		所得金額	申告納税額 (主たるもの)	東 京	国 税 局・ 都 道 府 県
主たるもの	従たるもの			主たるもの	従たるもの				
人	人	百万円	百万円	人	人	百万円	百万円	東 京	京 川 奈 葉 梨 東 神 千 山 計
137	497	2,474	546	20,457	6,831	647,952	122,105		
103	302	1,360	329	12,953	4,211	357,924	68,797	関 東 信 越	埼 茨 栃 群 長 新 玉 城 木 馬 野 瀧 計
64	225	933	188	9,007	2,759	201,643	38,183		
12	39	132	21	1,540	375	24,607	4,435	大 阪	大 阪 庫 良 山 賀 大 京 兵 奈 和 滋 計
316	1,063	4,900	1,084	43,957	14,176	1,232,125	233,519		
67	238	1,316	278	9,788	2,713	240,031	46,258	札 幌	北 海 道
34	119	396	83	4,131	1,062	69,134	12,802		
27	98	325	45	2,705	755	53,017	9,986	仙 台	宮 城 手 島 田 森 形 宮 岩 福 秋 青 山 計
18	108	231	27	3,228	740	54,870	10,207		
28	103	342	76	3,755	986	61,952	11,081	名 古 屋	愛 知 岡 重 草 愛 静 三 岐 計
36	149	246	36	3,304	1,098	45,390	8,062		
210	815	2,857	544	26,911	7,354	524,394	98,395	金 沢	石 川 井 山 石 福 富 計
88	328	1,186	220	10,308	3,713	255,621	50,289		
31	96	240	35	3,884	1,272	89,998	17,208	広 島	広 島 山 取 根 山 岡 鳥 島 計
104	236	1,059	259	8,051	2,754	181,410	34,227		
20	55	290	59	1,856	620	40,552	7,477	高 松	香 川 媛 島 知 香 愛 徳 高 計
24	84	211	31	1,426	437	26,153	4,786		
16	62	192	35	1,807	597	32,772	6,065	福 岡	福 岡 賀 崎 福 佐 長 計
283	861	3,178	638	27,332	9,393	626,506	120,052		
59	281	630	146	6,608	2,469	93,369	16,764	熊 本	熊 本 分 島 崎 熊 大 鹿 兒 宮 計
17	85	214	24	2,795	872	48,242	8,881		
28	78	268	62	1,825	586	26,975	4,862	沖 縄	沖 縄 全 国 計
29	107	326	66	2,609	770	42,375	7,645		
11	61	99	9	1,277	481	17,573	3,061	全 国 計	全 国 計
33	124	310	72	1,870	598	27,171	4,880		
11	87	222	40	1,921	597	28,628	5,072	全 国 計	全 国 計
129	542	1,439	272	12,297	3,904	190,962	34,400		
74	247	929	168	12,293	3,598	253,964	48,290	全 国 計	全 国 計
43	177	626	122	7,314	1,744	148,247	27,816		
22	96	428	69	3,125	918	54,497	9,851	全 国 計	全 国 計
29	113	397	64	3,681	1,071	66,019	12,223		
168	633	2,380	423	26,413	7,331	522,727	98,179	全 国 計	全 国 計
17	79	281	54	2,091	650	35,828	6,487		
10	40	122	26	1,382	378	27,026	4,916	全 国 計	全 国 計
10	53	138	30	1,869	704	31,979	5,531		
37	172	541	110	5,342	1,732	94,833	16,934	全 国 計	全 国 計
25	89	234	35	3,583	1,194	64,972	12,057		
15	57	162	36	1,959	648	29,676	5,173	全 国 計	全 国 計
25	68	228	51	2,795	876	46,849	8,616		
9	39	125	39	890	286	12,054	2,134	全 国 計	全 国 計
4	28	58	10	860	357	11,406	2,012		
78	281	806	172	10,087	3,361	164,958	29,991	全 国 計	全 国 計
13	50	110	17	1,793	449	32,745	6,065		
12	71	130	22	2,236	604	37,979	7,066	全 国 計	全 国 計
9	59	202	41	1,348	372	27,038	4,968		
18	57	180	47	1,105	390	15,686	2,847	全 国 計	全 国 計
52	237	622	129	6,482	1,815	113,448	20,946		
72	204	685	162	5,899	1,942	112,914	20,769	全 国 計	全 国 計
15	41	124	18	997	324	14,926	2,590		
25	94	276	59	1,625	531	22,625	4,028	全 国 計	全 国 計
112	339	1,085	240	8,521	2,797	150,465	27,387		
26	102	337	106	2,291	679	31,745	5,700	全 国 計	全 国 計
24	88	204	31	1,731	558	23,885	4,197		
27	158	280	39	2,169	745	24,218	4,280	全 国 計	全 国 計
28	109	237	58	1,503	493	17,195	3,120		
105	457	1,059	234	7,694	2,475	97,043	17,297	全 国 計	全 国 計
52	131	439	88	2,031	380	36,699	6,882		
1,601	5,812	19,936	4,080	183,675	57,187	3,847,530	720,747	全 国 計	全 国 計

## (3) 都道府県別の人員、所得金額(その4)

国税局・ 都道府県	所得種類	株式等の譲渡所得				山林所得			
		人 員		所得金額 (主たるもの)	申告納税額 (主たるもの)	人 員		所得金額 (主たるもの)	申告納税額 (主たるもの)
		主たるもの	従たるもの			主たるもの	従たるもの		
東 京	東 京 神奈川 千葉 山梨 計	人	人	百万円	百万円	人	人	百万円	百万円
		1,270	1,747	103,684	20,360	38	173	639	30
		571	824	36,058	7,037	17	60	269	24
		298	422	16,483	3,185	11	68	148	3
		22	30	466	83	6	11	48	3
	計	2,161	3,023	156,691	30,666	72	312	1,105	59
関 東	信 越 埼玉 群馬 栃木 群馬 新潟 計	261	534	7,786	1,232	21	62	161	9
		55	106	1,007	155	5	47	183	22
		42	89	991	147	29	86	360	14
		55	85	3,112	620	5	37	66	2
		127	151	2,576	466	10	41	81	6
	計	76	154	3,432	593	11	44	129	6
	計	616	1,119	18,904	3,214	81	317	979	59
大 阪	大 阪 京都 兵庫 奈良 和歌山 滋賀 計	735	1,047	28,324	5,334	15	60	204	6
		171	260	6,254	1,149	43	80	254	10
		427	560	15,724	2,885	31	81	314	13
		133	185	3,928	687	69	107	566	39
		41	57	824	141	43	62	363	31
	計	41	128	1,170	179	11	36	90	5
	計	1,548	2,237	56,224	10,374	212	426	1,791	104
札 幌	北 海 道	203	361	8,270	1,674	46	181	349	11
仙 台	宮 城 福 岩 秋 山 青 山 森 形 計	57	124	1,507	262	12	45	103	2
		26	44	656	139	33	126	324	14
		36	71	1,261	244	7	81	95	2
		16	31	249	39	17	51	140	4
		11	26	434	80	16	59	122	6
	計	36	55	411	55	9	29	64	1
	計	182	351	4,519	819	94	391	847	29
名 古 屋	愛 知 静 岡 三 岐 重 卓 計	596	1,023	17,713	3,065	50	124	408	26
		216	382	7,028	1,266	98	248	853	35
		63	125	1,121	146	82	115	888	82
		118	188	4,493	847	47	198	834	154
			計	993	1,718	30,355	5,324	277	685
金 沢	石 川 福 井 富 山 計	58	106	1,054	167	21	44	256	39
		31	69	1,646	333	7	52	76	2
		60	164	1,147	205	2	14	42	0
				3,848	705	30	110	374	41
			計	149	339	3,848	705	30	110
広 島	広 島 山口 岡山 鳥 取 島 根 計	121	361	2,611	464	19	63	104	5
		71	204	1,014	163	11	62	70	2
		126	169	3,335	602	20	56	100	4
		31	37	559	97	14	26	122	14
		32	58	1,127	205	9	83	97	3
	計	381	829	8,646	1,531	73	290	493	28
高 松	香 川 愛 媛 徳 島 高 知 計	47	65	3,653	723	-	1	1	-
		64	68	1,400	272	29	75	152	16
		24	27	512	100	29	42	348	35
		37	30	462	62	44	63	275	16
			計	172	190	6,026	1,156	102	181
福 岡	福 岡 佐 長 賀 崎 計	221	309	7,291	1,296	12	81	164	7
		18	36	289	45	3	18	74	7
		26	47	413	45	2	9	29	2
				7,992	1,386	17	108	266	17
			計	265	392	7,992	1,386	17	108
熊 本	熊 本 大 分 鹿 児 島 宮 崎 計	57	97	1,198	186	44	133	485	51
		48	51	541	86	53	131	482	41
		49	105	1,964	382	6	27	104	3
		40	45	1,941	368	37	92	249	15
			計	194	298	5,644	1,023	140	383
沖 縄	沖 縄	17	15	392	72	-	3	8	-
全 国	計	6,881	10,872	307,510	57,944	1,144	3,387	11,292	824

(注) この表は、「(1) 所得種類別内訳」を都道府県別に示したものである。

退職所得				合計						所得種類 国税局・ 都道府県		
人 員		所得金額 (主たるもの)	申告納税額 (主たるもの)	人 員			所得金額 (主たるもの)	申告納税額 (主たるもの)				
主たるもの	従たるもの			主たるもの	外	従たるもの						
人	人	百万円	百万円	人	外	人	外	百万円	百万円	東京 東 京 計		
194	466	7,183	548	847,179	25,813	668,809	79,918	6,924,833	616,890			
108	222	2,331	106	454,041	15,684	345,990	35,360	3,303,453	260,072			
57	121	1,144	42	273,266	8,258	193,186	15,505	1,821,063	129,749			
11	18	136	3	43,254	1,697	29,949	2,035	249,498	15,512			
370	827	10,793	699	1,617,740	51,452	1,237,934	132,818	12,298,846	1,022,223			
76	119	1,221	43	318,004	11,756	218,379	12,160	2,077,704	154,814		関東信越 計	
37	50	739	29	126,645	3,520	90,523	3,131	758,615	49,580			
25	29	451	17	91,299	2,483	71,109	1,981	549,501	33,345			
26	31	473	11	90,603	2,141	69,019	1,819	546,730	34,406			
43	48	482	21	113,041	3,618	97,656	2,353	649,394	37,773			
49	50	706	12	107,597	5,969	93,322	2,391	606,605	34,094			
256	327	4,072	134	847,189	29,487	640,008	23,836	5,188,550	344,012			
191	214	3,567	104	439,209	10,827	306,204	14,868	3,012,091	237,608			大阪 大 阪 計
56	61	784	26	127,374	4,159	99,109	4,194	874,423	63,983			
135	171	2,607	109	252,555	6,910	190,908	7,175	1,788,876	132,908			
26	33	422	7	60,592	2,025	46,405	2,112	432,212	27,777			
26	23	297	4	47,053	1,382	32,535	1,717	287,760	20,306			
16	26	270	7	58,393	1,254	47,047	1,160	361,679	22,311			
450	528	7,947	257	985,176	26,557	722,208	31,226	6,757,041	504,892			
120	125	1,293	44	208,303	5,385	166,533	4,553	1,252,669	77,914	北海道 札 幌		
60	79	710	17	99,682	3,916	79,452	2,664	598,295	37,952	仙台 仙 台 計		
61	49	511	16	61,647	3,254	50,394	1,737	332,624	19,915			
34	47	365	5	90,161	2,994	72,767	1,965	494,587	27,944			
58	55	492	11	47,794	1,771	39,423	786	259,183	14,566			
31	33	264	5	51,943	1,938	37,037	1,335	296,247	19,674			
27	21	252	4	58,692	1,776	47,942	995	314,835	18,124			
271	284	2,594	58	409,919	15,649	327,015	9,481	2,295,771	138,175			
113	141	1,920	70	394,358	10,739	325,610	9,995	2,722,695	196,894		名古屋 名 古 屋 計	
51	74	837	19	221,679	7,621	177,616	5,685	1,359,378	94,460			
29	33	383	19	90,419	2,444	68,392	2,164	547,689	36,091			
26	55	683	11	112,098	3,084	86,116	2,579	690,441	45,029			
219	303	3,824	119	818,554	23,888	657,734	20,423	5,320,203	372,474			
33	36	482	20	61,591	2,310	50,419	1,785	371,852	23,100	金 沢 金 沢 計		
15	13	145	2	45,685	1,684	38,976	1,466	268,917	15,902			
14	26	209	13	60,438	1,369	50,065	968	348,978	20,110			
62	75	836	35	167,714	5,363	139,460	4,218	989,747	59,112	広島 広 島 計		
40	79	657	16	159,736	3,869	127,613	2,674	928,762	57,196			
33	36	401	11	82,187	1,950	63,554	1,097	432,307	25,075			
47	33	510	17	98,079	2,540	79,084	1,524	556,562	31,465			
25	21	197	5	31,417	1,105	25,918	680	162,758	8,488			
33	23	270	5	39,451	1,064	32,682	564	202,676	10,756			
178	192	2,035	55	410,870	10,528	328,851	6,538	2,283,064	132,980			
14	25	222	5	55,092	669	46,021	576	328,384	21,187	高 松 高 松 計		
43	23	378	7	63,112	1,156	48,777	929	375,436	23,691			
25	9	203	2	34,690	655	26,180	652	213,743	13,775			
13	17	170	2	36,641	702	26,222	705	207,720	13,979			
95	74	972	16	189,535	3,182	147,200	2,862	1,125,283	72,032			
73	97	1,105	24	200,633	5,495	146,187	5,423	1,272,688	87,479	福 岡 福 岡 計		
12	12	114	5	39,759	1,020	31,488	695	217,311	12,548			
36	33	519	13	62,747	1,440	44,780	1,132	339,288	20,255			
121	142	1,738	42	303,139	7,955	222,455	7,250	1,829,286	120,283			
72	58	776	17	73,887	2,420	56,257	1,716	428,645	26,197		熊 本 熊 本 計	
40	34	397	3	46,752	1,480	36,737	857	273,207	16,373			
81	74	818	16	62,920	1,519	49,446	966	355,945	20,418			
22	23	173	6	46,168	1,314	32,712	983	252,539	15,946			
215	189	2,163	42	229,727	6,733	175,152	4,522	1,310,336	78,934			
23	36	307	6	36,388	1,034	23,734	1,611	239,636	19,997			
2,380	3,102	38,574	1,507	6,224,254	187,213	4,788,284	249,339	40,890,432	2,943,029	全 国 計		

## (4) 業種別内訳

区 分	人 員		所 得 金 額		申告納税額 (主たるもの)	
	主たるもの	従たるもの				
	人 外	人 外		百万円	百万円	
営業所得						
各種商品小売業	1,323	57	191	69	5,691	357
飲食物品小売業	59,532	5,144	14,669	6,745	206,521	11,258
繊維、身まわり品小売業	17,437	1,477	3,105	2,011	53,491	2,802
家具小売業	1,251	118	166	192	4,949	321
雑貨類、日用品類小売業	41,349	2,929	7,310	3,744	166,755	13,015
機械器具小売業	20,826	746	2,078	945	71,965	3,669
その他の小売業	29,890	2,724	13,582	3,337	113,648	6,973
料理飲食業	150,549	5,933	15,688	9,461	419,531	20,268
卸売業	41,608	1,634	4,849	3,152	169,496	12,480
製造小売業	30,030	787	2,731	1,013	106,041	5,870
製造卸売業	46,431	1,563	4,530	3,471	181,666	11,948
受託加工業	82,963	1,646	6,726	2,350	290,682	15,870
修理業	45,818	554	2,442	736	176,669	9,266
サービス業	155,956	4,546	17,474	7,420	494,175	29,557
建設業	355,211	2,600	13,309	3,858	1,421,733	78,268
その他の営業	188,570	6,810	35,100	11,422	724,214	45,929
合 計	1,268,744	39,268	143,950	59,924	4,607,225	267,851
その他事業所得						
畜産水産業	29,106	989	6,940	990	132,511	8,315
医療保健業	74,920	849	5,711	1,883	1,368,785	232,140
弁護士、税理士、建築士等	27,396	1,616	7,894	1,278	359,897	39,780
その他	252,549	5,654	79,315	5,443	938,959	58,178
合 計	383,971	9,108	99,860	9,594	2,800,152	338,412

- 用語の説明：1 「その他の小売業」には、燃料、化学薬品類、古物、花、植木、みやげ物、たばこ小売業等が含まれている。
- 2 「その他の営業」には、道路運送業、水運業、金融業、不動産業、林業、鉱業、保険代理業等が含まれている。
- 3 「畜産、水産業」には、畜産業、漁業、水産養殖業が含まれている。
- 4 「医療保健業」には、病院、診療医、療術師（はり師、きゅう師、あんま、指圧師等）、獣医、助産婦、歯科技工師等が含まれている。
- 5 「弁護士、税理士、建築士等」には、弁護士、弁理士、公証人、司法書士、行政書士、税理士、公認会計士、土地家屋調査士、不動産鑑定士、建築士等が含まれている。
- 6 「その他」には、文筆家、作詞家、作曲家、美術家、工芸家、芸能関係者、職業選手、棋士、外交官、諸教授、学校経営、速記者、技能工、職人、芸者、ホステス、易者、水先人等が含まれている。

(注) この表は、「(1)所得種類別内訳」の営業所得及びその他事業所得について、業種別の内訳を示したものである。

## 2 - 4 青色申告状況

## (1) 営業・その他事業所得者の青色申告の状況

(単位：千人)

区 分	青色申告者数	申告納税額のあるもの①		
		うち 青色申告者②	青色申告の割合(②/①)	
			%	
平成5年分	3,053	2,972	1,481	50
6	3,056	2,850	1,421	50
7	3,061	2,727	1,367	50
8	3,072	2,735	1,380	50
9	3,060	2,664	1,363	51
10	3,069	1,649	909	55
営業所得者	2,434	1,267	768	61
その他事業所得者	635	382	141	37
計	3,069	1,649	909	55

資料：所得税課調

調査対象等：平成10年分の青色申告者数については、平成11年3月31日現在であり、平成10年分の申告納税額があるものについては、平成11年3月31日現在の状況である。

## (2) 平成10年分申告所得税の青色申告の主な特典

[棚卸資産の評価関係]	① 退職給与引当金の設定
① 棚卸資産の低価法による評価の選択	② プログラム等準備金の積立て
[償却費関係]	③ 金属鉱業等鉱害防止準備金の積立て
② エネルギー需給構造改革推進設備を取得した場合の特別償却	④ 特定災害防止準備金の積立て
③ 電子機器利用設備を取得した場合等の特別償却	⑤ 探鉱準備金の積立て
④ 事業基盤強化設備を取得した場合等の特別償却	[所得の特別控除関係]
⑤ 事業化設備等を取得した場合等の特別償却	⑥ 技術等海外取引に係る所得の特別控除
⑥ 製品輸入額が増加した場合の製造用機械の割増償却	⑦ 新鉱床探鉱費の特別控除
⑦ 中小企業者が機械等を取得した場合等の特別償却	⑧ 青色申告特別控除
⑧ 特定設備等の特別償却	[その他の所得計算の特例関係]
⑨ 地震防災対策用資産の特別償却	⑨ 青色事業専従者給与の必要経費算入
⑩ 事業革新設備等の特別償却	⑩ 必要経費に算入される家事関連費
⑪ 特定余暇利用施設の特別償却	⑪ 小規模事業者の収入及び費用の帰属時期の特例(現金主義による所得計算)
⑫ 特定電気通信設備の特別償却	[税額控除関係]
⑬ 商業施設等の特別償却	⑫ 試験研究費の額が増加した場合等の所得税額の特別控除
⑭ 再商品化設備等の特別償却	⑬ エネルギー需給構造改革推進設備を取得した場合の所得税額の特別控除
⑮ 特定集積地区における輸入関連事業用資産の特別償却	⑭ 電子機器利用設備を取得した場合等の所得税額の特別控除
⑯ 低開発地域等における工業用機械等の特別償却	⑮ 事業基盤強化設備を取得した場合等の所得税額の特別控除
⑰ 中小企業者の機械等の特別償却	⑯ 事業化設備等を取得した場合等の所得税額の特別控除
⑱ 特定医療用建物の割増償却	⑰ 製品輸入額が増加した場合の所得税額の特別控除
⑲ 障害者を雇用する場合の機械等の割増償却等	⑱ 中小企業者が機械等を取得した場合等の所得税額の特別控除
⑳ 中小企業構造改善計画を実施する商工組合等の構成員の機械等の割増償却	[純損失関係]
㉑ 農業経営改善計画等を実施する個人の機械等の割増償却	⑲ 純損失の繰越控除
㉒ 特定再開発建築物等の割増償却	⑳ 純損失の繰戻しによる還付
㉓ 倉庫用建物等の割増償却	[更正等の手続関係]
㉔ 鉱業用坑道等の特別償却	㉑ 更正の制限
㉕ 耐用年数の短縮	㉒ 更正の理由付記
㉖ 通常の使用時間をこえて使用される機械及び装置の償却費の特例(増加償却)	㉓ 更正に対する不服申立ての場合の異議申立てと審査請求の選択
㉗ 陳腐化した減価償却資産の償却費の特例	[規定は廃止されたが平成10年分についても適用があるもの]
㉘ 鉱工業技術研究組合等に対する支出金の特別償却	㉔ 輸入製品国内市場開拓準備金の積立て
[引当金・準備金関係]	㉕ 製品保証等引当金の設定
㉙ 貸金に係る貸倒引当金の設定	㉖ 特別修繕準備金の積立て
㉚ 返品調整引当金の設定	

## 2-5 申告所得税標本調査結果（抜粋）

## 申告所得税標本調査の説明

1 この2-5における表は、平成10年分の申告所得税の納税者について、標本調査により調査したもののうち、主要な計数について取りまとめたものである。

なお、この調査結果の詳細については、「平成10年分税務統計から見た申告所得税の実態」（平成12年3月刊行）を参照されたい。

2 調査の対象は、平成11年3月31日現在における、平成10年分の申告所得税の納税者（所得金額があっても各種控除等の結果、申告納税額がなくなった者は含まない。）である。

3 調査の方法は、全国524税務署より、所得者区分別・合計所得階級別に、次の表に示す抽出率で標本を抽出し調査した。

合計所得金額 階級区分	所得者区分			
	営 業	農 業	その他事業	そ の 他
70 万円以下	1/40	1/1	1/10	1/30
70 万円超 100 万円以下	1/95	1/5	1/30	1/90
100 " 150 "	1/235	1/10	1/60	1/280
150 " 200 "	1/290	1/20	1/75	1/320
200 " 250 "	1/350	1/20	1/90	1/345
250 " 300 "	1/400	1/20	1/100	1/325
300 " 400 "	1/770	1/50	1/190	1/470
400 " 500 "	1/680	1/40	1/70	1/265
500 " 600 "	1/360	1/35	1/60	1/240
600 " 700 "	1/325	1/20	1/35	1/205
700 " 800 "	1/185	1/15	1/20	1/165
800 " 1,000 "	1/375	1/25	1/20	1/225
1,000 " 1,200 "	1/190	1/10	1/10	1/150
1,200 " 1,500 "	1/90	1/5	1/15	1/140
1,500 " 2,000 "	1/35	1/5	1/25	1/145
2,000 " 3,000 "	1/20	1/1	1/30	1/130
3,000 " 5,000 "	1/5	1/1	1/30	1/105
5,000 万円超	1/1	1/1	1/5	1/15

なお、標本数は、営業所得者4,559、農業所得者5,536、その他事業所得者9,029、その他所得者21,158、合計40,282である。

## (1) 総括表

区 分	合 計 所 得		所 得 控 除 額	課 税 所 得 金 額	算 出 税 額	税 額 控 除 額	源 泉 徴 収 税 額		申 告 納 税 額
	人 員	金 額					人 員	金 額	
(合計所得階級別)		百万円	百万円	百万円	百万円	百万円	人	百万円	百万円
70 万円以下	14,496	7,979	5,516	2,463	369	1	989	13	291
100 "	73,352	65,783	33,467	32,316	3,336	3	5,433	90	827
150 "	359,157	460,665	238,185	222,480	23,559	17	67,310	1,580	8,443
200 "	541,739	950,510	481,181	469,328	48,213	327	153,190	5,279	21,137
250 "	565,835	1,274,661	625,870	648,791	66,831	396	190,069	9,882	31,376
300 "	584,989	1,607,131	789,084	818,047	85,035	837	204,137	13,865	41,332
400 "	954,901	3,316,285	1,473,789	1,842,496	187,593	2,308	376,258	36,754	96,962
500 "	687,057	3,072,723	1,215,623	1,857,100	194,987	3,723	334,312	49,753	100,414
600 "	497,438	2,723,759	962,093	1,761,666	203,667	5,245	287,174	64,040	103,211
700 "	375,485	2,432,795	759,571	1,673,224	212,326	4,908	247,479	79,247	104,277
800 "	288,141	2,155,305	614,447	1,540,859	218,759	4,625	208,233	94,227	101,179
1,000 "	379,716	3,387,136	815,510	2,571,627	393,524	7,058	287,181	182,317	179,709
1,200 "	229,205	2,505,547	456,527	2,049,020	343,858	3,879	181,518	174,069	151,048
1,500 "	215,712	2,883,551	423,933	2,459,618	461,843	4,798	171,938	242,301	201,207
2,000 "	190,524	3,270,688	383,125	2,887,563	616,620	4,996	155,751	335,443	264,135
3,000 "	140,533	3,392,563	270,885	3,121,678	769,177	4,031	112,693	402,754	354,002
5,000 "	82,519	3,102,287	164,477	2,937,810	832,058	4,510	63,355	397,276	425,427
5,000 万円超	43,455	4,031,724	87,277	3,944,447	1,197,661	8,763	31,546	428,370	758,052
合 計	6,224,254	40,641,094	9,800,561	30,840,533	5,859,418	60,424	3,078,566	2,517,260	2,943,029
(所得者別)									
営業所得者	1,267,152	4,624,209	1,877,231	2,746,978	357,330	7,511	73,187	15,389	266,246
農業所得者	121,707	556,386	238,193	318,194	39,002	629	27,453	1,316	29,473
その他事業所得者	382,186	2,829,268	583,051	2,246,217	560,937	2,554	107,862	202,508	334,707
その他所得者	4,453,209	32,631,231	7,102,087	25,529,144	4,902,149	49,730	2,870,064	2,298,047	2,312,603

## (2) 納税者平均値による総括表

(単位：千円)

区 分	合 計 所 得	所 得 控 除 額	課 税 所 得 金 額	算 出 税 額	税 額 控 除 額	源 泉 徴 収 税 額	申 告 納 税 額
(合計所得階級別)							
70 万円以下	550	381	170	25	0	1	20
100 "	897	456	441	45	0	1	11
150 "	1,283	663	619	66	0	4	24
200 "	1,755	888	866	89	1	10	39
250 "	2,253	1,106	1,147	118	1	17	55
300 "	2,747	1,349	1,398	145	1	24	71
400 "	3,473	1,543	1,930	196	2	38	102
500 "	4,472	1,769	2,703	284	5	72	146
600 "	5,476	1,934	3,541	409	11	129	207
700 "	6,479	2,023	4,456	565	13	211	278
800 "	7,480	2,132	5,348	759	16	327	351
1,000 "	8,920	2,148	6,772	1,036	19	480	473
1,200 "	10,931	1,992	8,940	1,500	17	759	659
1,500 "	13,368	1,965	11,402	2,141	22	1,123	933
2,000 "	17,167	2,011	15,156	3,236	26	1,761	1,386
3,000 "	24,141	1,928	22,213	5,473	29	2,866	2,519
5,000 "	37,595	1,993	35,602	10,083	55	4,814	5,155
5,000 万円超	92,779	2,008	90,771	27,561	202	9,858	17,445
合 計	6,529	1,575	4,955	941	10	404	473
(所得者別)							
営業所得者	3,649	1,481	2,168	282	6	12	210
農業所得者	4,572	1,957	2,614	320	5	11	242
その他事業所得者	7,403	1,526	5,877	1,468	7	530	876
その他所得者	7,328	1,595	5,733	1,101	11	516	519

(注) この表は、「(1)総括表」を1人当たりで示したものである。



## (3) 所得種類別表

区 分	営業所得		農業所得		その他事業所得		利子所得		配当所得	
	人 員	金 額	人 員	金 額	人 員	金 額	人 員	金 額	人 員	金 額
(合計所得階級別)	人	百万円	人	百万円	人	百万円	人	百万円	人	百万円
70万円以下	7,175	3,664	515	239	1,923	1,037	14	4	42	6
100 "	28,401	24,173	1,102	430	11,053	9,363	37	8	224	25
150 "	122,384	142,906	11,592	5,372	37,203	41,602	227	67	2,333	167
200 "	157,209	246,257	27,002	15,398	42,948	63,566	424	133	8,042	573
250 "	176,014	351,296	39,335	27,164	49,825	93,383	534	192	11,878	1,098
300 "	177,497	430,043	49,290	41,198	51,085	115,129	580	253	14,959	1,556
400 "	294,381	897,233	96,595	100,064	80,857	232,194	1,109	474	30,716	3,844
500 "	192,194	741,050	83,982	109,981	49,343	167,491	1,063	531	27,903	4,391
600 "	109,944	503,493	65,604	97,426	30,825	109,336	982	635	24,776	4,899
700 "	61,970	321,603	48,954	75,838	20,748	76,084	791	520	22,194	5,406
800 "	36,061	205,066	32,327	53,548	14,544	60,607	732	520	19,471	5,723
1,000 "	37,993	240,770	32,719	58,241	19,060	96,388	1,026	690	31,023	11,694
1,200 "	16,874	119,596	14,663	25,135	12,423	83,942	754	645	22,424	11,827
1,500 "	12,500	96,207	11,529	15,018	14,789	139,298	645	571	29,319	22,389
2,000 "	9,315	79,516	9,389	8,675	18,519	248,899	624	606	33,487	37,762
3,000 "	6,415	59,700	7,441	3,777	17,159	333,340	525	538	32,312	56,978
5,000 "	3,528	39,447	4,832	1,576	13,238	413,748	425	548	22,650	71,108
5,000万円超	2,107	45,280	3,292	1,409	7,397	505,150	329	708	12,976	145,699
合 計	1,451,962	4,547,301	540,163	640,488	492,939	2,790,558	10,821	7,641	346,729	385,144
(所得者別)										
営業所得者	1,267,149	4,453,734	41,283	8,154	5,761	3,207	678	99	15,817	1,508
農業所得者	2,849	1,895	121,706	515,297	1,830	1,353	113	17	13,900	768
その他事業所得者	3,552	729	12,053	2,768	382,184	2,668,641	286	75	7,260	1,959
その他所得者	178,612	90,943	365,121	114,270	103,164	117,357	9,744	7,450	309,752	380,909

区 分	雑所得		うち公的年金等所得		山林所得		退職所得		分離短期譲渡所得	
	人 員	金 額	人 員	金 額	人 員	金 額	人 員	金 額	人 員	金 額
(合計所得階級別)	人	百万円	人	百万円	人	百万円	人	百万円	人	百万円
70万円以下	995	511	772	9	7	2	1	1	154	62
100 "	11,507	7,990	9,956	7,555	18	11	2	0	99	58
150 "	85,018	82,760	75,698	79,984	116	92	10	4	208	148
200 "	203,965	265,036	175,012	256,053	181	155	20	9	289	211
250 "	204,548	281,624	179,870	249,844	222	203	32	24	365	272
300 "	221,337	322,865	192,621	274,295	265	285	51	46	382	317
400 "	313,413	463,141	270,793	376,731	552	685	141	143	752	757
500 "	191,434	276,257	148,386	211,621	435	633	220	301	725	833
600 "	132,693	184,777	98,961	139,732	396	564	260	477	645	828
700 "	97,307	129,565	71,479	100,761	317	574	290	680	548	780
800 "	74,010	94,660	51,665	70,485	285	568	291	818	465	723
1,000 "	104,862	132,662	67,201	91,586	442	1,012	662	2,497	733	1,331
1,200 "	69,260	83,737	37,865	52,372	245	633	816	3,784	529	1,100
1,500 "	72,018	90,315	41,725	58,927	246	701	785	4,402	548	1,488
2,000 "	65,843	88,676	36,605	56,586	274	877	626	3,963	583	1,795
3,000 "	51,645	75,712	29,529	41,528	256	1,121	552	4,870	519	2,480
5,000 "	32,723	50,243	18,607	24,348	198	1,210	384	4,635	449	2,517
5,000万円超	17,565	42,479	11,440	28,456	199	1,964	339	11,920	380	4,236
合 計	1,950,143	2,673,010	1,518,184	2,120,874	4,654	11,292	5,482	38,574	8,373	19,936
(所得者別)										
営業所得者	72,699	38,354	38,989	20,110	163	120	78	152	623	420
農業所得者	9,506	5,029	4,843	3,628	125	83	2	3	37	29
その他事業所得者	52,099	44,876	22,472	25,291	75	66	63	154	167	105
その他所得者	1,815,839	2,584,752	1,451,879	2,071,845	4,291	11,023	5,339	38,265	7,546	19,382

不動産所得		給与所得		総合譲渡所得		一時所得		区 分
人 員	金 額	人 員	金 額	人 員	金 額	人 員	金 額	
人	百万円	人	百万円	人	百万円	人	百万円	(合計所得階級別)
1,657	994	1,942	1,235	22	1	652	270	70万円以下
8,745	6,608	17,479	12,509	125	24	5,416	3,757	100 "
53,852	50,098	120,481	122,882	1,093	166	16,288	10,469	150 "
112,009	122,333	168,052	211,153	2,068	250	28,000	17,920	200 "
131,978	160,533	217,359	329,092	2,877	356	31,162	19,740	250 "
151,829	206,842	254,073	451,420	3,462	355	32,803	23,374	300 "
287,455	468,885	459,097	1,071,384	6,947	1,360	55,987	46,420	400 "
252,248	475,911	377,641	1,212,617	5,773	1,485	45,552	40,986	500 "
209,042	447,994	315,917	1,288,661	4,313	1,585	37,424	36,699	600 "
172,626	405,071	267,469	1,330,264	3,116	1,283	31,678	33,069	700 "
145,268	367,478	219,614	1,275,505	2,374	1,209	26,579	32,377	800 "
209,048	629,417	299,439	2,044,074	3,178	1,893	33,176	45,447	1,000 "
125,763	445,459	187,894	1,577,874	1,877	1,911	18,273	26,698	1,200 "
113,707	493,142	178,014	1,801,924	2,020	1,873	16,572	28,082	1,500 "
99,525	532,612	154,876	1,931,479	2,090	13,382	14,362	30,389	2,000 "
76,314	523,741	110,708	1,774,132	2,032	9,716	11,202	28,140	3,000 "
46,302	397,053	62,597	1,362,492	1,659	3,194	7,074	20,301	5,000 "
25,288	342,463	30,235	1,030,682	1,179	375	4,162	20,725	5,000万円超
2,222,656	6,076,634	3,442,887	18,829,382	46,205	40,418	416,362	464,863	合 計
74,596	54,547	44,297	54,148	20,753	△ 3,879	25,224	12,304	(所得者別)
11,484	9,346	15,251	17,817	2,139		7,799	3,470	営業所得者
26,454	19,768	48,310	86,007	5,836	△ 3,863	11,828	10,538	農業所得者
2,110,122	5,992,973	3,335,029	18,671,409	17,477	47,926	371,511	438,552	その他事業所得者
								その他所得者

分離長期譲渡所得		株式等の譲渡所得等		合 計		申告納税額	区 分
人 員	金 額	人 員	金 額	人 員	金 額		
人	百万円	人	百万円	実 人	百万円	百万円	(合計所得階級別)
1,036	556	118	43	14,496	7,979	291	70万円以下
1,335	1,005	91	71	73,352	65,783	827	100 "
4,120	4,321	256	228	359,157	460,665	8,443	150 "
5,659	7,618	348	313	541,739	950,510	21,137	200 "
6,511	10,083	485	424	565,835	1,274,661	31,376	250 "
7,495	13,503	611	666	584,989	1,607,131	41,332	300 "
14,945	33,803	1,300	1,498	954,901	3,316,285	96,962	400 "
14,305	39,904	1,266	1,835	687,057	3,072,723	100,414	500 "
13,300	45,230	1,227	2,052	497,438	2,723,759	103,211	600 "
12,618	50,577	1,144	2,242	375,485	2,432,795	104,277	700 "
11,806	54,244	1,001	2,380	288,141	2,155,305	101,179	800 "
20,736	117,054	1,520	4,498	379,716	3,387,136	179,709	1,000 "
16,716	119,961	1,108	4,387	229,205	2,505,547	151,048	1,200 "
19,604	182,077	1,260	6,491	215,712	2,883,551	201,207	1,500 "
23,410	295,445	1,318	8,868	190,524	3,270,688	264,135	2,000 "
27,092	512,072	1,501	16,571	140,533	3,392,563	354,002	3,000 "
22,985	714,780	1,377	24,395	82,519	3,102,287	425,427	5,000 "
18,949	1,645,297	1,822	230,547	43,455	4,031,724	758,052	5,000万円超
242,622	3,847,530	17,753	307,510	6,224,254	40,641,094	2,943,029	合 計
2,655	4,159	226	183	1,267,152	4,624,209	266,246	(所得者別)
848	1,184	8	10	121,707	556,386	29,473	営業所得者
1,323	4,606	165	263	382,186	2,829,268	334,707	農業所得者
237,796	3,837,581	17,354	307,054	4,453,209	32,631,231	2,312,603	その他事業所得者
							その他所得者

(注) 「人員」欄の「実」は実人員を示す。

## (4) 所得控除表(その1)

区 分	雑 損 控 除		医 療 費 控 除		社 会 保 険 料 控 除		小規模企業共済等掛金控除	
	人 員	金 額	人 員	金 額	人 員	金 額	人 員	金 額
(合計所得階級別)	人	百万円	人	百万円	人	百万円	人	百万円
70万円以下	—	—	5	—	—	—	—	—
100 "	—	—	2,374	209	26,175	2,557	1,700	164
150 "	60	2	17,432	1,431	263,697	52,631	11,098	1,296
200 "	323	19	43,553	5,469	449,459	110,983	27,110	5,858
250 "	711	182	55,045	6,755	508,787	155,619	37,402	10,874
300 "	100	31	68,340	10,781	543,214	184,730	38,801	13,541
400 "	717	98	146,468	27,356	906,791	372,030	70,072	25,751
500 "	—	—	112,679	22,936	657,965	331,413	64,827	24,460
600 "	335	333	84,342	18,321	474,961	275,878	48,947	21,601
700 "	414	314	73,058	18,141	361,591	229,913	36,044	16,684
800 "	687	1,070	52,606	13,516	278,213	189,977	29,028	14,806
1,000 "	20	—	72,323	18,640	366,095	268,923	35,942	19,594
1,200 "	637	528	45,405	13,415	222,029	174,896	26,252	15,654
1,500 "	285	82	47,116	15,406	206,318	164,278	27,186	16,254
2,000 "	34	58	41,825	13,059	183,352	149,842	26,747	17,430
3,000 "	161	146	37,833	13,137	133,616	104,587	20,188	12,940
5,000 "	215	1,524	24,462	11,898	76,005	58,727	12,791	8,846
5,000万円超	31	132	12,691	6,486	40,062	28,491	5,241	3,781
合 計	4,730	4,519	937,557	216,956	5,698,330	2,855,475	519,376	229,534
(所得者別)								
営業所得者	555	1,109	151,510	25,377	1,190,860	562,780	219,802	81,571
農業所得者	94	29	26,671	5,329	117,933	80,231	1,669	693
その他事業所得者	495	213	48,065	10,620	348,667	162,884	54,504	33,210
その他所得者	3,586	3,168	711,311	175,630	4,040,870	2,049,580	243,401	114,060

区 分	障 害 者 等 控 除							人 員 計	金 額
	特別障害者数	障害者数	老年者数	特別寡婦数	寡 婦 数	寡 夫 数	実		
(合計所得階級別)	人	人	人	人	人	人	人	百万円	
70万円以下	—	—	—	—	—	—	—	—	
100 "	109	224	558	—	179	—	1,070	431	
150 "	1,153	3,742	51,106	—	6,587	—	62,567	28,803	
200 "	4,924	7,045	183,650	442	12,457	571	201,603	99,369	
250 "	3,778	14,428	159,664	204	11,198	487	180,108	88,465	
300 "	7,794	15,092	189,827	1,440	8,434	300	213,468	104,968	
400 "	17,037	34,362	281,238	2,687	10,382	840	326,277	160,682	
500 "	18,553	23,730	164,238	2,411	7,532	2,180	199,049	99,413	
600 "	18,256	15,457	116,177	—	2,805	—	139,643	70,322	
700 "	12,779	11,444	79,818	—	2,365	—	98,211	48,749	
800 "	13,227	10,393	62,455	—	1,891	—	80,656	39,835	
1,000 "	12,288	11,688	77,543	—	958	—	94,368	47,101	
1,200 "	5,590	7,807	—	—	1,407	—	14,784	4,724	
1,500 "	6,998	5,330	—	—	915	—	12,395	4,485	
2,000 "	5,243	4,865	—	—	206	—	9,955	3,466	
3,000 "	4,156	3,831	—	—	293	—	7,956	2,776	
5,000 "	2,101	1,733	—	—	202	—	3,880	1,363	
5,000万円超	1,540	902	—	—	130	—	2,503	895	
合 計	135,526	172,073	1,366,274	7,184	67,941	4,378	1,648,493	805,848	
(所得者別)									
営業所得者	24,400	29,122	115,456	2,460	18,992	2,629	180,689	82,050	
農業所得者	5,672	5,820	17,587	109	889	179	28,539	12,960	
その他事業所得者	7,512	8,969	28,391	410	1,900	393	45,211	20,385	
その他所得者	97,942	128,162	1,204,840	4,205	46,160	1,177	1,394,054	690,453	

(注) 1 「勤労学生控除」は、該当計数がないため省略した。

2 「人員」欄の「実」は実人員を示す。

生命保険料控除 (一般分)		生命保険料控除 (年金分)		損害保険料控除		寄付金控除		区 分
人 員	金 額	人 員	金 額	人 員	金 額	人 員	金 額	
人	百万円	人	百万円	人	百万円	人	百万円	(合計所得階級別)
-	-	91	4	224	3	5	0	70 万円以下
37,870	1,770	3,948	179	12,868	92	214	12	100 "
262,881	12,561	37,413	1,706	131,262	1,023	1,305	40	150 "
426,064	20,468	62,291	2,902	265,468	2,082	3,952	245	200 "
475,404	22,946	70,257	3,161	330,782	2,593	3,725	220	250 "
502,003	24,393	77,765	3,553	345,736	2,734	3,867	294	300 "
832,469	40,584	142,322	6,602	612,766	5,119	4,510	673	400 "
620,968	30,400	127,377	6,066	474,159	3,923	5,091	999	500 "
452,054	22,233	107,624	5,110	362,956	3,163	5,407	659	600 "
347,828	17,117	89,908	4,247	282,229	2,350	7,675	1,072	700 "
263,635	13,008	71,222	3,353	215,224	1,690	4,206	733	800 "
346,413	17,030	84,147	3,976	291,925	2,300	9,083	1,505	1,000 "
210,871	10,409	54,158	2,601	179,641	1,370	8,300	1,743	1,200 "
196,502	9,721	46,981	2,256	162,326	1,256	9,732	2,116	1,500 "
169,944	8,407	41,475	1,960	143,763	1,061	12,606	2,642	2,000 "
123,097	6,085	26,421	1,261	104,895	824	9,322	3,523	3,000 "
69,982	3,450	15,944	743	60,136	516	7,254	5,543	5,000 "
33,700	1,654	5,991	288	29,820	239	5,285	8,959	5,000 万円超
5,371,685	262,237	1,065,335	49,967	4,006,180	32,339	101,539	30,978	合 計
1,116,952	54,858	259,091	12,407	730,359	5,959	5,898	749	(所得者別)
115,846	5,745	26,188	1,241	108,478	1,497	839	58	営業所得者
325,333	15,965	71,983	3,310	206,541	1,614	11,338	4,681	農業所得者
3,813,554	185,669	708,073	33,009	2,960,802	23,269	83,464	25,490	その他事業所得者
								その他所得者

配 偶 者 控 除					配偶者特別控除		区 分	
一 般 配偶者数	同居特別障害 配 偶 者 数	老人配偶者数	老人同居特別 障 害 者 数	配偶者計	金 額	人 員		金 額
人	人	人	人	人	百万円	人	百万円	(合計所得階級別)
-	-	-	-	-	-	-	-	70 万円以下
15	-	90	-	105	49	175	44	100 "
928	-	249	-	1,177	472	2,456	608	150 "
20,352	-	1,216	-	21,568	8,317	33,244	8,468	200 "
97,285	-	6,168	-	103,453	39,929	120,259	36,705	250 "
161,255	332	30,164	-	191,751	75,998	203,813	68,966	300 "
289,473	1,614	36,487	-	327,574	128,692	350,246	114,967	400 "
213,661	1,728	19,755	1,096	236,240	92,845	247,457	82,249	500 "
165,237	1,618	14,346	484	181,685	71,259	190,077	62,773	600 "
127,445	434	10,962	434	139,275	54,368	148,057	48,864	700 "
109,098	1,386	9,221	168	119,873	47,035	124,886	40,750	800 "
147,232	934	9,299	228	157,693	61,283	159,410	52,810	1,000 "
93,162	486	4,055	162	97,865	37,837	-	-	1,200 "
76,329	260	5,478	157	82,224	31,955	-	-	1,500 "
66,195	446	3,974	343	70,958	27,672	-	-	2,000 "
39,573	433	3,464	262	43,732	17,234	-	-	3,000 "
18,976	112	2,673	28	21,789	8,599	-	-	5,000 "
8,448	41	1,867	123	10,479	4,238	-	-	5,000 万円超
1,634,664	9,824	159,468	3,485	1,807,441	707,781	1,580,080	517,204	合 計
209,148	1,644	7,219	1	218,012	84,142	227,414	75,988	(所得者別)
15,747	114	1,667	20	17,548	6,884	22,039	8,034	営業所得者
86,894	687	2,775	102	90,458	34,938	86,246	28,428	農業所得者
1,322,875	7,379	147,807	3,362	1,481,423	581,817	1,244,381	404,754	その他事業所得者
								その他所得者

## (4) 所得控除表 (その2)

区 分	扶 養 控 除							
	一般扶養 親 族 数	うち同居特 別障害者数	特定扶養 親 族 数	うち同居特 別障害者数	同居老親 等親族数	うち同居特 別障害者数	同居老親 等以外の 老 人	うち同居特 別障害者数
(合計所得階級別)	人	人	人	人	人	人	人	人
70万円以下	—	—	—	—	—	—	—	—
100 "	223	—	—	—	—	—	—	—
150 "	1,434	—	558	—	249	—	249	—
200 "	15,064	—	2,501	—	4,522	—	2,796	—
250 "	41,195	—	18,964	—	24,293	—	5,542	—
300 "	91,471	472	31,306	—	33,979	240	7,938	332
400 "	248,192	3,699	114,456	764	98,555	4,197	15,589	—
500 "	311,060	5,121	133,031	587	94,774	2,506	13,792	39
600 "	252,621	4,438	116,592	—	84,177	6,005	10,645	595
700 "	197,051	3,670	97,951	242	59,571	3,364	12,753	453
800 "	152,033	3,340	83,001	352	44,878	3,737	9,646	24
1,000 "	189,437	4,214	121,101	457	47,758	3,135	10,882	504
1,200 "	124,093	1,636	69,320	152	22,154	924	10,360	343
1,500 "	108,970	1,378	60,547	393	20,844	2,288	8,546	40
2,000 "	102,121	459	59,198	319	13,139	797	7,575	515
3,000 "	64,315	880	36,583	161	10,820	649	5,070	30
5,000 "	38,430	457	21,460	135	5,450	390	2,827	—
5,000万円超	17,954	371	11,403	55	2,307	148	1,273	40
合 計	1,955,664	30,135	977,972	3,617	567,470	28,380	125,483	2,915
(所得者別)								
営業所得者	475,131	6,111	230,433	827	128,760	6,824	31,289	17
農業所得者	64,696	1,205	28,743	84	43,900	2,958	1,968	272
その他事業所得者	163,733	2,013	61,546	142	29,499	1,979	10,506	163
その他所得者	1,252,104	20,806	657,250	2,564	365,311	16,619	81,720	2,463

		基礎控除		所得控除合計		区分
人員	金額	人員	金額	人員	金額	
実 人	百万円	人	百万円	実 人	百万円	(合計所得階級別)
—	—	14,496	5,508	14,496	5,516	70万円以下
223	85	73,352	27,874	73,352	33,467	100 "
2,241	1,133	359,157	136,480	359,157	238,185	150 "
23,949	11,140	541,739	205,861	541,739	481,181	200 "
81,039	43,403	565,835	215,017	565,835	625,870	250 "
126,689	76,800	584,989	222,296	584,989	789,084	300 "
312,999	228,373	954,901	362,862	954,901	1,473,789	400 "
298,674	259,838	687,057	261,082	687,057	1,215,623	500 "
238,376	221,415	497,438	189,026	497,438	962,093	600 "
184,922	175,069	375,485	142,684	375,485	759,571	700 "
147,016	139,181	288,141	109,494	288,141	614,447	800 "
186,015	178,056	379,716	144,292	379,716	815,510	1,000 "
119,325	106,252	229,205	87,098	229,205	456,527	1,200 "
103,593	94,152	215,712	81,971	215,712	423,933	1,500 "
92,466	85,129	190,524	72,399	190,524	383,125	2,000 "
62,083	54,969	140,533	53,403	140,533	270,885	3,000 "
36,109	31,912	82,519	31,357	82,519	164,477	5,000 "
17,078	15,600	43,455	16,513	43,455	87,277	5,000万円超
2,032,797	1,722,507	6,224,254	2,365,217	6,224,254	9,800,561	合計
						(所得者別)
502,339	408,723	1,267,152	481,518	1,267,152	1,877,231	営業所得者
66,852	69,244	121,707	46,249	121,707	238,193	農業所得者
149,232	121,571	382,186	145,231	382,186	583,051	その他事業所得者
1,314,374	1,122,969	4,453,209	1,692,219	4,453,209	7,102,087	その他所得者

(注) 「人員」欄の「実」は実人員を示す。

(5) 税額控除表

区 分	配 当 控 除		住宅取得等特別控除		そ の 他		控 除 合 計		
	人 員	金 額	人 員	金 額	人 員	金 額	人 員	金 額	
(合計所得階級別)	人	百万円	人	百万円	人	百万円	実	人	百万円
70万円以下	42	1	—	—	—	—	42	1	
100 "	224	3	—	—	—	—	224	3	
150 "	2,333	17	292	1	—	—	2,412	17	
200 "	8,042	57	4,125	270	—	—	11,412	327	
250 "	11,878	110	5,190	285	39	1	14,929	396	
300 "	14,959	156	9,407	680	40	1	22,945	837	
400 "	30,716	384	17,710	1,914	628	10	45,289	2,308	
500 "	27,903	439	27,798	3,269	369	15	52,553	3,723	
600 "	24,776	490	33,445	4,731	485	25	56,518	5,245	
700 "	22,194	541	25,429	4,340	570	27	46,100	4,908	
800 "	19,471	572	23,530	4,043	227	10	40,267	4,625	
1,000 "	31,023	1,169	29,842	5,851	582	37	59,524	7,058	
1,200 "	22,424	640	17,800	3,209	361	29	39,432	3,879	
1,500 "	29,319	1,219	17,164	3,552	281	27	46,136	4,798	
2,000 "	33,487	2,047	13,530	2,881	480	67	45,822	4,996	
3,000 "	32,312	2,849	3,447	752	395	430	34,884	4,031	
5,000 "	22,650	3,555	—	—	819	955	23,091	4,510	
5,000万円超	12,976	7,285	—	—	644	1,478	13,464	8,763	
合 計	346,729	21,534	228,709	35,778	5,920	3,112	555,044	60,424	
(所得者別)									
営業所得者	15,817	126	52,193	7,346	113	38	62,816	7,511	
農業所得者	13,900	74	3,446	476	921	79	16,658	629	
その他事業所得者	7,260	118	13,233	1,994	860	442	20,141	2,554	
その他所得者	309,752	21,215	159,837	25,961	4,026	2,554	455,429	49,730	

(注) 1 税額控除表の内訳は、主たるものを掲げた。  
2 「人員」欄の「実」は実人員を示す。

(6) 源泉徴収税額表

区 分	給 与 所 得 に 対 す る 税 額						給 与 所 得 以 外 の 所 得 に 対 す る 税 額				合 計		
	年 末 調 整 さ れ た 者		年 末 調 整 さ れ な い 者		合 計		う ち 公 的 年 金 等 に 対 す る 税 額						
	人 員	税 額	人 員	税 額	人 員	税 額	人 員	税 額	人 員	税 額	人 員	税 額	
(合計所得階級別)	人	百万円	人	百万円	実	人	百万円	人	百万円	人	百万円	人	百万円
70万円以下	437	5	159	2	596	7	393	6	44	1	989	13	
100 "	909	17	1,558	36	2,409	52	3,118	38	2,546	7	5,433	90	
150 "	22,449	628	23,470	437	40,582	1,065	26,971	514	22,538	436	67,310	1,580	
200 "	62,200	2,316	33,695	917	84,848	3,233	79,643	2,046	73,062	1,761	153,190	5,279	
250 "	96,131	4,532	45,790	2,204	123,949	6,736	84,020	3,146	69,736	2,753	190,069	9,882	
300 "	126,231	8,490	54,332	2,526	152,729	11,015	72,039	2,849	61,563	2,471	204,137	13,865	
400 "	242,562	23,047	103,783	6,815	293,853	29,862	140,218	6,893	98,842	5,317	376,258	36,754	
500 "	270,923	35,991	75,666	7,082	291,369	43,073	93,901	6,680	63,531	3,955	334,312	49,753	
600 "	247,681	48,184	65,630	8,705	266,117	56,889	81,111	7,151	42,946	3,376	287,174	64,040	
700 "	224,409	61,113	55,956	9,737	230,223	70,851	69,587	8,396	28,053	3,081	247,479	79,247	
800 "	194,175	77,462	49,439	10,210	197,262	87,672	56,070	6,554	20,819	2,150	208,233	94,227	
1,000 "	257,338	145,164	78,462	23,360	277,219	168,525	85,719	13,792	27,167	2,974	287,181	182,317	
1,200 "	163,330	134,225	59,924	27,203	166,384	161,428	56,961	12,641	16,089	1,956	181,518	174,069	
1,500 "	150,018	176,320	67,439	42,756	155,470	219,076	75,360	23,225	18,554	3,166	171,938	242,301	
2,000 "	114,734	192,180	73,330	103,798	137,788	295,978	74,710	39,465	15,448	2,938	155,751	335,443	
3,000 "	42,224	59,721	74,778	288,714	99,243	348,435	62,722	54,319	12,429	2,403	112,693	402,754	
5,000 "	15,664	18,413	43,493	310,788	54,904	329,200	39,498	68,076	6,845	835	63,355	397,276	
5,000万円超	7,562	9,044	21,216	319,804	27,824	328,848	22,087	99,522	4,181	446	31,546	428,370	
合 計	2,238,977	996,852	928,120	1,165,094	2,602,769	2,161,946	1,124,128	355,314	584,393	40,027	3,078,566	2,517,260	
(所得者別)													
営業所得者	24,506	2,597	28,686	4,721	37,508	7,319	44,244	8,070	11,319	622	73,187	15,389	
農業所得者	5,502	550	16,073	479	14,418	1,030	18,674	286	646	23	27,453	1,316	
その他事業所得者	8,056	1,936	42,832	9,824	42,250	11,760	91,185	190,748	6,363	553	107,862	202,508	
その他所得者	2,200,913	991,768	840,529	1,150,070	2,508,593	2,141,838	970,025	156,209	566,065	38,828	2,870,064	2,298,047	

(注) 「人員」欄の「実」は実人員を示す。

## (7) 専従者表

区分	青色申告者						
	納税者数	左のうち専従者がある者				専従者数	専従者給与額
		専従者 1人の者	専従者 2人の者	専従者 3人以上の者	計		
(合計所得階級別)	人	人	人	人	人	人	百万円
70万円以下	2,545	752	2	3	757	766	869
100 "	12,919	2,861	127	245	3,233	3,857	5,427
150 "	78,750	22,412	3,017	268	25,697	29,449	39,430
200 "	134,465	47,759	8,643	1,366	57,768	69,546	107,973
250 "	158,451	58,648	9,038	3,086	70,772	86,026	154,663
300 "	170,857	59,022	7,967	4,744	71,733	89,231	171,581
400 "	313,199	115,927	18,891	4,421	139,239	167,270	312,241
500 "	247,100	82,153	20,893	6,896	109,942	144,915	297,733
600 "	178,685	55,672	9,367	5,231	70,270	90,445	195,123
700 "	128,852	38,357	7,446	3,117	48,920	62,723	152,749
800 "	97,126	22,040	3,915	3,014	28,969	39,026	93,826
1,000 "	132,891	27,084	6,476	2,778	36,338	48,650	129,886
1,200 "	79,834	15,941	2,879	1,077	19,897	25,012	69,318
1,500 "	75,046	14,443	1,964	1,002	17,409	21,455	71,663
2,000 "	71,181	16,769	2,334	648	19,751	23,455	88,472
3,000 "	58,563	16,292	1,527	527	18,346	20,948	100,059
5,000 "	38,296	11,985	1,050	322	13,357	15,087	86,947
5,000万円超	20,961	5,982	670	141	6,793	7,761	49,685
合計	1,999,715	614,099	106,206	38,886	759,191	945,622	2,127,646
(所得者別)							
営業所得者	767,528	392,311	72,272	19,465	484,048	596,085	1,269,324
農業所得者	62,055	28,568	15,093	13,765	57,426	101,145	196,325
その他事業所得者	141,111	69,663	8,769	3,381	81,813	97,586	377,326
その他所得者	1,029,021	123,557	10,072	2,275	135,904	150,806	284,671

区分	青色申告者以外の者						
	納税者数	左のうち専従者がある者				専従者数	専従者控除額
		専従者 1人の者	専従者 2人の者	専従者 3人以上の者	計		
(合計所得階級別)	人	人	人	人	人	人	百万円
70万円以下	11,951	159	16	—	175	191	108
100 "	60,439	1,170	—	—	1,170	1,170	873
150 "	280,407	9,593	326	—	9,919	10,245	8,252
200 "	407,274	17,556	976	—	18,532	19,508	15,645
250 "	407,384	20,463	994	19	21,476	22,508	17,844
300 "	414,132	17,168	767	104	18,039	19,015	14,977
400 "	641,702	24,920	1,575	190	26,685	28,641	22,227
500 "	439,957	22,753	1,510	528	24,791	27,357	19,949
600 "	318,753	13,930	2,062	637	16,629	19,970	14,351
700 "	246,633	6,789	1,330	747	8,866	11,730	8,512
800 "	191,015	3,738	697	199	4,634	5,743	3,772
1,000 "	246,825	4,753	1,281	182	6,216	7,862	5,404
1,200 "	149,371	2,678	161	151	2,990	3,455	2,566
1,500 "	140,666	2,041	107	33	2,181	2,354	1,839
2,000 "	119,343	1,769	83	23	1,875	2,006	1,655
3,000 "	81,970	783	59	4	846	914	731
5,000 "	44,223	393	3	1	397	403	302
5,000万円超	22,494	293	51	31	375	488	365
合計	4,224,539	150,949	11,998	2,849	165,796	183,560	139,373
(所得者別)							
営業所得者	499,624	91,095	4,177	644	95,916	101,385	79,822
農業所得者	59,652	20,940	4,379	2,049	27,368	35,871	26,341
その他事業所得者	241,075	14,602	738	125	15,465	16,491	12,539
その他所得者	3,424,188	24,312	2,704	31	27,047	29,813	20,672



# 3 源泉所得税

## 統計表を見る方のために

### 1 利用上の注意

この章は、平成10年分の源泉所得税課税状況及び民間給与実態統計調査結果（按群）から成っている。課税状況は全数調査又は標本調査により調査、集計したものであり、巨視的な角度から源泉所得税の課税の全容を掬らえたものである。民間給与実態統計調査は、給与所得者（民間企業に属する者に限る。）の規模別、業種別、給与階級別等に人員、給与、税額を明らかにしたものである。この調査は標本調査の方法で調査、集計したものであるため、前半の課税状況の関連数値とは若干の差がある。

### 2 源泉徴収税率（平成10年分）

(1) 利子所得（源泉分離）	15%			
(2) 配当所得				
① 株式等				
イ 総合課税分	20%			
ロ 源泉分離分	35%			
ハ 確定申告不要分	20%			
②イ 証券投資信託（特定株式投資信託を除く。）の収益の分配（源泉分離）	15%			
ロ 特定株式投資信託の収益の分配（総合課税）（平成8年4月1日以降適用）	20%			
(3) 割引債の償還差益（源泉分離）	18%（又は16%）			
(4) 上場株式等の譲渡所得等（源泉分離）	20%			
（平成元年4月1日以降適用）				
(5) 給与所得	「給与所得の源泉徴収税額表」に定める額	（略）		
(6) 退職所得				
イ 「退職所得の受給に関する申告書」を提出した場合	「退職所得の源泉徴収税額の速算表」	（略）		
ロ 無申告の場合		20%		
(7) 報酬・料金等				
イ 原稿料等（所得税法第204条1項1号）	} 1回の支払金額100万円までの部分	10%		
弁護士、税理士等（同条1項2号）			" 100万円超の部分	20%
職業野球選手、騎手等（同条1項4号）				
芸能等についての出演、演出等（同条1項5号）				
契約金（同条1項7号）				
ロ 司法書士、土地家屋調査士、海事代理士（同条1項2号）	} = 1回の支払金額1万円超	10%		
職業拳闘家（同条1項4号）			= 1回の支払金額5万円超	
外交員、集金人、電力量計の検針人（同条1項4号）			= 月中の支払金額12万円超	
バー、キャバレーのホステス等（同条1項6号、措置法第41条の18）			= (5千円×日数)を越える額	
広告宣伝の賞金（同条1項8号）			= 1回の支払金額50万円超	
競馬の馬主が受ける賞金（同条1項8号）	= (賞金額の20%+60万円)を越える額			
ハ 診療報酬（同条1項3号）	= 月分の支払金額20万円超	10%		
ニ 公的年金等（所得税法第203条の2）	= (公的年金等の支給額) - (控除額)	10%		
ホ 生命保険契約等に基づく年金（所得税法第207条）	{ (支払う年金の額-その年金の額に対応する保険料又は掛金の額)で25万円を越えるもの	10%		
ヘ 芸能法人（所得税法第174条第10号）		10%		

## 3-1 課税状況

## (1) 課税状況

(単位：百万円)

区 分	源 泉 徴 収 税 額							計
	利子所得等	配当所得	上場株式等の譲渡所得等	給与所得	退職所得	報酬・料金等	非居住者等	
平成5年分	3,477,665	879,429	193,486	14,023,243	211,996	1,121,812	191,632	20,099,265
6	3,853,260	815,206	174,171	12,056,141	218,747	1,106,023	200,223	18,423,770
7	3,078,229	773,382	167,762	11,487,068	241,535	1,134,325	227,038	17,109,340
8	1,773,507	860,266	202,002	11,836,771	223,670	1,143,187	266,711	16,306,114
9	1,322,436	848,165	127,012	13,153,888	257,671	1,159,264	294,191	17,162,627
10	1,094,877	848,072	101,260	10,783,223	275,545	1,029,676	301,198	14,433,851

調査対象等：各年分の源泉所得税について、その年の2月から翌年1月までに提出のあった徴収高計算書の税額及び強制徴収による徴収決定額を示したものである。

## (2) 加算税の状況

(単位：百万円)

区 分	源 泉 徴 収 税 額						計
	利子所得等	配当所得	給与所得	退職所得	報酬・料金等	非居住者等	
不納付加算税	229	450	22,724	136	1,657	516	25,713
重加算税	2	4	2,256	2	100	31	2,394
合計	231	454	24,981	137	1,757	547	28,107

調査対象等：平成10年分の加算税の徴収決定額を示したものである。

## (3) 源泉徴収義務者数

(単位：件)

区 分	源 泉 徴 収 義 務 者 数						計	
	利子所得等	配当所得	上場株式等の譲渡所得等	給与所得	報酬・料金等所得	非居住者等所得		
平成5年分	56,401	239,565	5,927	3,934,090	3,135,781	20,052	7,391,816	
6	55,829	253,805	5,862	3,953,827	3,160,236	20,020	7,449,579	
7	54,927	260,547	5,933	3,971,521	3,196,582	20,252	7,509,762	
8	53,882	200,699	5,868	4,004,895	3,231,120	20,236	7,516,700	
9	52,412	181,887	5,635	4,021,050	3,239,733	20,747	7,521,464	
10	55,204	159,362	5,455	4,005,844	3,242,079	21,225	7,489,169	
国 税 局 別 内 訳	東 京	14,398	42,268	2,342	1,062,414	900,240	12,762	2,034,424
	関 東	5,914	17,678	482	542,856	424,601	1,382	992,913
	信 越	7,899	26,147	1,127	624,739	510,253	3,186	1,173,351
	大 阪	2,450	7,208	87	170,139	128,041	183	308,108
	札 幌	4,273	10,951	106	246,927	173,443	388	436,088
	仙 台	6,546	21,165	633	542,631	453,197	1,698	1,025,870
	名 古 屋	2,167	4,523	129	107,769	93,308	222	208,118
	金 沢	4,042	9,927	208	223,959	189,574	535	428,245
	広 島	2,257	4,280	107	121,840	89,701	210	218,395
	福 岡	2,599	8,471	154	188,489	142,178	358	342,249
	熊 本	2,217	6,020	68	154,895	123,610	197	287,007
	沖 縄	442	724	12	19,186	13,933	104	34,401
	合計	55,204	159,362	5,455	4,005,844	3,242,079	21,225	7,489,169

資料：法人税課調

調査時点：翌年6月30日現在

用語の説明：源泉徴収義務者とは、所得税を源泉徴収して国に納付する義務のある者をいう。

## (4) 利子所得等の課税状況

区 分	課 税 分		非 課 税
	支 払 金 額	源 泉 徴 収 税 額	老人等非課税・ 財形貯蓄非課税分 支 払 金 額
公 債	386,008	57,914	318,025
社 債	663,510	99,523	94,976
預 貯 金	郵便貯金	2,117,184	613,419
	銀行預金	1,856,339	244,286
	銀行以外の金融機関の預金利子	876,686	173,038
	勤務先預金の利子	155,355	1,443
合同運用信託の収益の分配	432,310	64,936	70,078
公社債投資信託の収益の分配	341,847	51,278	12,996
小 計	6,829,238	1,024,177	1,528,262
定期積金の給付補てん金等	282,810	42,475	—
匿名組合契約等に基づく利益の分配、 生命保険等の差益	25,867	3,994	4,199
割引債の償還差益	177,840	24,230	—
計	7,315,754	1,094,877	1,532,461

調査対象等：この表は、平成10年2月から平成11年1月までに利子等の支払者から提出された「利子等の所得税徴収高計算書」等に基づき  
(注) 1 「老人等非課税・財形貯蓄非課税分」は、所得税法第9条の2（老人等の郵便貯金の利子所得の非課税）のほか、第10条住宅貯蓄の利子所得等の非課税）及び第4条の3（勤労者財産形成年金貯蓄の利子所得等の非課税）に規定する非課税分である  
2 「その他の非課税分」は、所得税法第11条（公共法人等及び公益信託に係る非課税）のほか、租税特別措置法第5条（納税  
3 「課税分」には、個人のほか、法人の受取分も含まれている。なお、源泉分離選択課税は個人のみが適用を認められている。  
4 「割引債の償還差益」の「支払金額」及び「源泉徴収税額」は、租税特別措置法41条の12（償還差益に対する分離課税等）  
5 「老人等非課税・財形貯蓄非課税分支払金額」には、昭和63年3月31日以前の制度下における所得税法第10条（少額預金の税）に規定する非課税分が含まれているものがある。

## (5) 配当所得の課税状況

区 分	一 般 課 税 分			非 課 税 分	
	人 員	支 払 金 額	源 泉 徴 収 税 額	人 員	支 払 金 額
	千人	百万円	百万円	千人	百万円
利益又は利息の配当、剰余金の分配、基金利息の分配	59,183	3,796,206	759,241	205	312,804
証券投資信託の収益の分配及び 特定株式投資信託の収益の分配	—	62,647	9,959	—	71,616
計	—	3,858,853	769,200	—	384,420

調査対象等：この表は、配当等の支払者から平成11年4月30日までに提出された「法定資料の合計表(配当等の支払調書)」及び平成10  
(注) 1 この表の「人員」に関する部分は、標本調査に基づく推計値である。  
2 「非課税分」は、所得税法第11条（公共法人等及び公益信託に係る非課税）に規定する非課税分である。  
3 「一般課税分」には、個人のほか法人の受取分も含まれている。  
なお、源泉分離選択課税は個人のみが適用を認められている。

(単位：百万円)

税 分	合 計		区 分
	支 払 金 額	源 泉 徴 収 税 額	
その他非課税分支払金額			
9,035,878	9,739,911	57,914	公 債
6,053,105	6,811,591	99,523	社 債
8,203	2,738,806	317,651	預 貯 金 郵 便 貯 金 銀 行 預 金 銀行以外の金融機関の預金利子 勤 務 先 預 金 の 利 子
1,316,165	3,416,791	278,068	
606,447	1,656,171	131,463	
—	156,798	23,343	
89,053	591,441	64,936	合 同 運 用 信 託 の 収 益 の 分 配
58,544	413,386	51,278	公 社 債 投 資 信 託 の 収 益 の 分 配
17,167,394	25,524,894	1,024,177	小 計
8,834	291,644	42,475	定 期 積 金 の 給 付 補 て ん 金 等
—	30,066	3,994	匿 名 組 合 契 約 等 に 基 づ く 利 益 の 分 配、 生 命 保 険 等 の 差 益
—	177,840	24,230	割 引 債 の 償 還 差 益
17,176,229	26,024,443	1,094,877	計

づいて作成した。

(老人等の少額預金の利子所得等の非課税) 租税特別措置法第4条(老人等少額公債の利子の非課税)、第4条の2(勤労者財産形成

る。準備預金の利子の非課税)及び第8条(金融機関等の受ける利子所得に対する源泉徴収の不適用)等に規定する非課税分である。

に規定する課税分であり、個人のほか、法人の受取分も含まれている。

利子所得等の非課税)、租税特別措置法第4条(少額公債の利子の非課税)及び第4条の2(勤労者財産形成貯蓄の利子所得等の非課

源泉分離(選択)課税適用分			合 計		区 分
人 員	支 払 金 額	源 泉 徴 収 税 額	支 払 金 額	源 泉 徴 収 税 額	
千人	百万円	百万円	百万円	百万円	
266	58,647	20,526	4,167,657	779,768	利 益 又 は 利 息 の 配 当、 剰 余 金 の 分 配、 基 金 利 息 の 分 配
—	388,969	58,345	523,231	68,304	証 券 投 資 信 託 の 収 益 の 分 配 及 び 特 定 株 式 投 資 信 託 の 収 益 の 分 配
—	447,616	78,872	4,690,888	848,072	計

年2月から平成11年1月までに提出された「配当等の所得税徴収高計算書」等に基づいて作成した。

## (6) 上場株式等の譲渡所得等の課税状況

(単位：百万円)

区 分	譲 渡 利 益 金 額	源 泉 徴 収 税 額
上場株式等 信用取引等	88,521	17,704
株譲 転換社債等	14,602	2,920
等所 その他上場株式等	403,179	80,636
計	506,302	101,260

調査対象等：平成10年2月から平成11年1月までに上場株式等の譲渡の対価の支払者から提出された「上場株式等の譲渡利益金額の所得税徴収高計算書」等に基づいて作成した。

## (7) 給与所得、退職所得の課税状況

区 分	官 公 庁			そ の 他			合 計			
	人 員	支 払 金 額	源 泉 徴 収 税 額	人 員	支 払 金 額	源 泉 徴 収 税 額	人 員	支 払 金 額	源 泉 徴 収 税 額	
	千人	百万円	百万円	千人	百万円	百万円	千人	百万円	百万円	
給 与 所 得	俸給、給料、賞与	8,337	34,358,325	1,661,765	64,072	205,733,082	9,063,196	72,410	240,091,407	10,724,961
	日雇労働者の賃金	-	258,831	4,835	-	3,884,613	53,428	-	4,143,445	58,262
	計	-	34,617,157	1,666,600	-	209,617,695	9,116,623	-	244,234,852	10,783,223
退 職 所 得	228	3,269,335	70,274	1,788	9,990,153	205,272	2,016	13,259,488	275,545	
災 害 減 免 法 に よ り 徴 収 猶 予 し た も の	人 1	-	千円 110	人 9	-	千円 2,718	人 10	-	千円 2,828	

調査対象等：平成10年分の給与所得、退職所得の源泉所得税について、平成11年4月30日までに提出された「法定資料合計表（給与所得の源泉徴収票、退職所得の源泉徴収票）」及び平成10年2月から平成11年1月までに提出された「給与所得、退職所得等の所得等の所得税徴収高計算書」等に基づいて作成した。

用語の説明：1 法定資料とは、所得税法の規定により税務署長に対して、その提出を義務付けられている資料をいい、原則として翌年1月31日までに提出することになっている。法定資料の種類は多数にのぼっており、例えば、①利子等の支払調書、②配当、剰余金の分配及び基金利息の支払調書、③報酬・料金・契約金及び賞金の支払調書、④給与所得の源泉徴収票、⑤非居住者に支払われる給与、給付及び役務の報酬の支払調書である。

2 徴収猶予とは、通常の法定期限に徴収しないで一定の期間徴収手続を猶予すること。したがって、一定の期間法定の納期限を延長する、いわゆる延納制度とは異なるものである。

(注) この表の「人員」に関する部分は標本調査に基づく推計値である。

## (8) 給与所得、退職所得の課税状況の累年比較

区 分	給 与 所 得				退 職 所 得		
	俸給・給料・賞与等（官公庁）		俸給・給料・賞与等（その他）		人 員	支 払 金 額	源 泉 徴 収 税 額
	支 払 金 額	源 泉 徴 収 税 額	支 払 金 額	源 泉 徴 収 税 額			
	百万円	百万円	百万円	百万円	千人	百万円	百万円
平成5年分	33,156,335	2,009,439	212,565,623	12,013,804	1,902	10,788,221	211,996
6	34,239,262	1,688,988	216,561,658	10,367,152	1,891	11,254,958	218,747
7	33,815,470	1,654,415	217,732,563	9,832,653	1,939	13,137,068	241,535
8	35,575,414	1,759,177	227,084,522	10,077,594	1,827	11,378,675	223,670
9	38,705,411	1,986,132	246,255,051	11,167,755	1,939	12,832,172	257,671
10	34,617,157	1,666,600	209,617,695	9,116,623	2,016	13,259,488	275,545

(注) この表は、「(7)給与所得、退職所得の課税状況」の累年比較を示したものである。

## (9) 報酬・料金等の課税状況

区 分	人 員	支 払 金 額		源 泉 徴 収 税 額
		千 人	百 万 円	百 万 円
法 第 204 条 該 当	原稿料、作曲料、放送謝金、講演料等の報酬又は料金	3,801	1,019,734	106,206
	弁護士、税理士等の報酬又は料金	4,981	2,216,702	235,797
	診 療 報 酬	126	2,710,551	250,495
	職業野球の選手、騎手、外交員等の報酬又は料金	2,290	3,328,390	206,335
	芸能等についての出演、演出等の報酬又は料金	463	213,382	32,366
	バー、キャバレーのホステス等の報酬又は料金	187	212,371	11,581
	契 約 金 ・ 賞 金	48	104,058	8,537
小 計	11,896	9,805,188	851,318	
法第 203条の2該当分 (公 的 年 金 等)	34,029	33,972,562	144,902	
法第 207条該当分 (生命保険契約等に基づく年金)	1,667	715,995	9,192	
法第 174条該当分 (芸能人の役務提供法人等の報酬又は料金)	58	256,928	24,264	
計	47,650	44,750,674	1,029,676	
災害減免法により徴収猶予したもの	—	—	—	

調査対象等：平成10年分の報酬・料金等の源泉所得税について、平成11年4月30日までに報酬・料金等の支払者から提供された「法定資料の合計表（報酬・料金・契約金及び賞与の支払調査）」等に基づいて作成した。

(注) この表は、標本調査に基づく推計値である。

## (10) 非居住者等の課税状況

区 分	人 員	支 払 金 額			源 泉 徴 収 税 額
		課 税 分	非課税分又は免税分	総 額	
	千 人	百 万 円	百 万 円	百 万 円	百 万 円
公 社 債 ・ 預 貯 金 の 利 子 等	—	167,095	—	167,095	7,893
利 益 又 は 利 息 の 配 当、 剰 余 金 の 分 配、 基 金 利 息 の 分 配	一 般 分	845	691,468	—	92,055
	源泉分離選択課税分	0	326	—	47
	計	845	691,793	14,831	706,624
匿名組合契約等に基づく利益の分配	—	—	—	—	—
給 料 ・ 賞 与 等	71	92,627	58,761	151,388	13,381
退 職 所 得	4	42,528	471	42,999	6,704
役 務 の 報 酬	27	44,562	4,081	48,643	7,759
工業所有権その他の技術に関する権利等の 使用料又はその譲渡による対価	15	1,044,254	5,439	1,049,693	115,053
著作権の使用料又はその譲渡による対価	33	369,065	63,465	432,530	42,122
貸 付 金 の 利 子	9	40,034	10,316	50,351	4,794
不動産、採石権の貸付、租鉱権の設定又は 航空機、船舶の貸付による所得	17	24,262	945	25,206	4,758
機 械 等 の 使 用 料	0	2,389	1,222	3,611	312
土 地 等 の 譲 渡 に よ る 対 価	0	12,928	—	12,928	1,305
人的役務提供事業の対価	5	25,528	6,936	32,462	4,483
生命保険契約等に基づく年金	1	340	—	340	12
賞 金	—	2,900	198	3,098	521
合 計	—	2,560,306	166,665	2,726,970	301,198

調査対象等：平成10年分の非居住者等の源泉所得税について、平成11年4月30日までに非居住者等の給与等の支払者から提出された「法定資料の合計表（非居住者等に支払われる給与等の支払調査）」等に基づいて作成した。

(注) この表の「公社債、預貯金の利子等」は実績値であるが、その他の部分は標本調査に基づく推計値である。

## (1) 都道府県別の課税状況

(単位：百万円)

国税局・都道府県	源泉徴収税額								合計
	利子所得等	配当所得	上場株式等の譲渡所得等	給与所得	退職所得	報酬料金等所得	非居住者等所得		
東京	京	355,122	413,678	31,958	3,186,391	108,995	432,924	221,320	4,750,388
	神奈川	50,737	33,632	5,113	654,018	12,533	55,119	12,328	823,480
	千葉	18,289	7,588	3,112	301,210	5,041	22,146	3,422	360,809
	茨城	5,746	2,152	484	51,430	759	3,612	627	64,810
	計	429,894	457,050	40,667	4,193,049	127,328	513,801	237,698	5,999,487
関東	埼玉	19,931	8,472	3,143	330,800	4,841	25,093	1,086	393,366
	栃木	8,334	4,162	1,307	167,019	3,356	9,960	1,932	196,069
	群馬	20,417	3,170	1,172	117,462	1,965	7,782	275	152,242
	長野	7,061	5,035	1,160	120,485	2,106	8,439	729	145,016
	新潟	67,439	5,622	1,113	145,778	2,778	9,584	1,253	233,566
計	136,038	31,877	9,024	1,017,663	17,711	69,452	5,479	1,287,245	
大阪	大阪	92,197	118,530	13,965	1,117,433	36,156	99,881	24,698	1,502,859
	京都	34,243	15,056	2,665	201,547	3,886	17,118	5,532	280,047
	兵庫	38,544	20,068	4,596	364,753	8,103	28,696	9,068	473,827
	奈良	4,956	1,312	1,213	61,855	920	5,642	112	76,009
	和歌山	4,138	1,695	1,002	53,482	1,363	4,644	71	66,395
計	178,868	159,020	23,967	1,870,566	51,665	161,360	39,647	2,485,092	
札幌	北海道	26,867	11,207	960	336,861	7,860	24,755	386	408,895
仙台	宮城	22,944	8,652	590	148,648	3,303	10,681	407	195,225
	岩手	8,700	2,463	196	63,139	1,345	5,247	80	81,171
	福岛	9,577	3,130	563	100,897	2,213	6,720	599	123,699
	秋田	4,369	1,776	169	51,560	1,121	4,143	52	63,189
	青森	2,996	1,467	241	64,543	1,668	5,308	53	76,276
計	53,649	20,296	2,066	488,491	10,723	36,514	1,234	612,974	
名古屋	愛知	76,453	71,600	6,917	707,017	12,525	47,450	8,534	930,495
	三重	14,879	10,290	2,362	269,573	4,141	19,115	2,119	322,478
	岐阜	5,619	3,885	1,483	114,621	2,216	8,157	462	136,443
	岐阜	8,462	4,777	1,173	128,565	2,157	9,719	271	155,125
計	105,414	90,552	11,935	1,219,775	21,039	84,441	11,385	1,544,541	
金沢	石川	13,100	3,801	547	81,467	1,640	6,586	95	107,236
	福井	3,169	3,098	540	55,156	893	4,021	286	67,162
	富山	4,700	4,754	765	80,805	1,431	6,311	192	98,959
計	20,969	11,653	1,852	217,429	3,965	16,917	572	273,357	
広島	広島	20,691	10,989	1,664	220,620	5,471	16,736	1,532	277,702
	山口	8,979	4,595	810	81,123	1,912	6,385	266	104,071
	岡山	13,462	3,829	1,321	113,826	2,636	8,465	368	143,907
	鳥取	1,686	734	286	30,689	786	2,109	61	36,351
	島根	5,345	1,470	206	36,208	774	2,796	32	46,832
計	50,163	21,617	4,288	482,466	11,578	36,490	2,259	608,862	
高松	香川	4,635	5,989	776	68,573	1,835	6,035	196	88,039
	愛媛	4,683	4,929	670	79,962	2,069	5,178	399	97,890
	徳島	15,558	1,105	565	42,649	926	3,067	77	63,946
	高知	2,269	1,196	297	39,869	832	3,118	18	47,599
計	27,144	13,220	2,308	231,052	5,662	17,398	690	297,473	
福岡	福岡	26,785	17,739	2,231	303,735	7,227	31,366	956	390,040
	佐賀	1,920	1,269	171	35,719	679	4,161	23	43,942
	長門	8,695	2,655	343	68,537	1,663	6,015	126	88,035
計	37,400	21,663	2,744	407,991	9,570	41,543	1,106	522,017	
熊本	熊本	13,103	2,657	467	92,505	2,490	7,816	208	119,247
	大分	2,968	2,073	351	56,458	1,409	4,985	76	68,321
	鹿児島	7,540	2,376	297	71,855	1,814	5,878	85	89,844
	宮崎	1,927	1,534	192	50,907	1,135	4,199	37	59,931
計	25,538	8,640	1,307	271,726	6,848	22,877	407	337,343	
沖縄	沖縄	2,933	1,276	143	46,154	1,596	4,128	334	56,563
全国計	1,094,877	848,072	101,260	10,783,223	275,545	1,029,676	301,198	14,433,851	

(注) この表は、「(1)課税状況」を都道府県別に示したものである。

## 3-2 民間給与実態統計調査結果（抜粋）

## 民間給与実態統計調査の説明

1 この3-2における表は、平成10年分の民間給与所得者について、標本調査により調査したもののうち、主要な計数について取りまとめたものである。

なお、この調査結果の詳細については、「平成10年分税務統計から見た民間給与の実態」（平成11年9月刊行）を参照されたい。

2 調査の対象は、平成10年12月31日現在の給与所得者（所得税の納税の有無を問わない。）であるが、次のものは調査対象から除外した。

① 日雇労働者 ② 公務員 ③ 公団、公庫等の職員 ④ すべての従事員が源泉所得税の納付税額がない事業所の従事員

3 標本給与所得者の抽出は、標本事業所の抽出及び標本給与所得者の抽出の2段階からなっている。

(1) 第1段抽出

事業所を、事業所の従事員数によって層別し、それぞれの抽出率で標本事業所を抽出した。

なお、第1段抽出は、国税庁長官官房企画課で行い、抽出された標本事業所には、国税局総務部企画課（沖縄国税事務所にあつては総務課。以下同じ。）から調査票を送付した。

(2) 第2段抽出

標本事業所の給与台帳を基にして、一定の抽出率により標本給与所得者を抽出した。ただし、標本事業所において年間給与額が2,000万円を超える者は、全数を抽出した。

なお、第2段抽出は、標本事業所が行った。

（参考） 事業所の従事員数による層別、抽出率は、次のとおりである。

区分 階層	事業所の従事員数等の区分	全体としての事業所の抽出率 ①	事業所における給与所得者の抽出率 ②	全体としての給与所得者の抽出率 ①×②	標本事業所数	標本給与所得者数
第1層	1～9 <sup>人</sup>	1/400	1/1	1/400	4,844 <sup>所</sup>	17,711 <sup>人</sup>
第2層	10～29	1/200	1/2	1/400	2,135	17,633
第3層	30～99	1/60	1/5	1/300	2,448	26,309
第4層	100～499	1/15	1/20	1/300	3,132	33,467
第5層	500～999	1/3	1/50	1/150	1,623	25,492
第6層	1,000～4,999	1/1	1/100	1/100	2,761	65,021
第7層	5,000人以上	1/1	1/200	1/200	313	22,001
第8層	本社	1/1	1/10	1/10	2,743	47,363
計					19,999	254,997

（注） 「本社」とは、従事員500人未満で資本金10億円以上の株式会社の本社をいう。



## (1) 源泉徴収義務者数、給与所得者数

区 分	源泉徴収義務者数	給 与 所 得 者 数		
		1年を通じて勤務した 給 与 所 得 者	1年未満勤続の 給 与 所 得 者	計
	件	人	人	人
平成5年分	3,764,425	42,769,444	7,099,593	49,869,037
6	3,798,529	43,726,377	6,431,614	50,157,991
7	3,888,333	44,393,769	7,205,192	51,598,961
8	3,893,483	44,895,790	7,113,893	52,009,683
9	3,904,597	45,263,247	7,257,865	52,521,112
10	3,908,002	45,445,550	7,237,289	52,682,839
< 事業所規模別 >				
10人未満	3,137,901	9,121,428	1,257,197	10,378,625
10人以上	527,792	7,288,180	1,105,386	8,393,566
30人以上	177,287	7,705,204	1,350,797	9,056,001
30  100人以上	56,572	9,561,452	1,596,519	11,157,971
人  500人以上	5,376	3,308,009	506,293	3,814,302
以  1,000人以上	2,761	5,149,305	792,280	5,941,585
上  5,000人以上	313	3,311,972	628,817	3,940,789
計	242,309	29,035,942	4,874,706	33,910,648
合 計	3,908,002	45,445,550	7,237,289	52,682,839
< 企業規模別 >				
個 人	1,280,312	3,142,676	604,363	3,747,039
株 式 会 社				
(資本階級別)				
2,000万円未満	918,102	9,160,094	1,542,213	10,702,307
2,000万円以上	201,532	5,409,913	927,988	6,337,901
5,000万円以上	54,684	3,193,057	523,839	3,716,896
1億円以上	47,239	5,103,980	825,164	5,929,144
10億円以上	23,030	8,855,727	1,051,471	9,907,198
計	1,244,587	31,722,771	4,870,675	36,593,446
その他の法人	1,383,103	10,580,103	1,762,251	12,342,354
合 計	3,908,002	45,445,550	7,237,289	52,682,839
< 業 種 別 >				
建 設 業	628,522	4,663,038	489,651	5,152,689
織 維 工 業	64,051	795,526	73,094	868,620
化 学 工 業	58,221	1,542,310	92,710	1,635,020
金 属 機 械 工 業	190,759	5,695,315	377,267	6,072,582
その他の製造業	302,541	4,563,745	641,581	5,205,326
卸 小 売 業	1,015,674	9,614,012	2,220,198	11,834,210
金融保険・不動産業	302,648	2,534,470	334,826	2,869,296
運輸通信公益事業	107,011	3,465,063	372,778	3,837,841
サ ー ビ ス 業	1,114,922	12,115,890	2,578,964	14,694,854
農 林 水 産 ・ 鉱 業	123,653	456,181	56,220	512,401
合 計	3,908,002	45,445,550	7,237,289	52,682,839

## (2) 給与額の累年比較（1年を通じて勤務した給与所得者）

区 分	性	平均 年 齢	平均 年 数	給 料 ・ 手 当		賞 与		給 与	
				総 額	平 均	総 額	平 均	総 額	平 均
		歳	年	百万円	千円	百万円	千円	百万円	千円
昭和63年分	男	41.4	12.6	92,198,910	3,705	24,393,524	980	116,592,434	4,685
	女	40.4	8.6	23,780,203	1,825	5,502,470	422	29,282,672	2,247
	計	41.0	11.2	115,979,112	3,059	29,895,994	788	145,875,106	3,847
平成元	男	41.6	12.7	96,674,369	3,876	26,229,899	1,052	122,904,268	4,928
	女	40.5	8.7	25,814,588	1,908	6,077,623	449	31,892,211	2,358
	計	41.2	11.3	122,488,957	3,184	32,307,521	840	154,796,479	4,024
2	男	41.8	12.7	103,991,365	4,070	28,869,888	1,130	132,861,253	5,200
	女	40.8	8.7	27,600,126	2,006	6,666,724	485	34,266,849	2,491
	計	41.4	11.3	131,591,491	3,348	35,536,612	904	167,128,102	4,252
3	男	42.1	12.8	111,881,753	4,284	30,972,901	1,186	142,854,654	5,469
	女	41.0	8.8	29,939,482	2,105	7,362,718	518	37,302,200	2,623
	計	41.7	11.4	141,821,235	3,516	38,335,619	950	180,156,854	4,466
4	男	42.4	12.9	116,866,731	4,398	31,382,605	1,181	148,249,336	5,578
	女	41.3	8.8	31,848,063	2,171	7,561,371	515	39,409,434	2,686
	計	42.0	11.4	148,714,794	3,606	38,943,976	944	187,658,770	4,550
5	男	42.3	12.8	120,373,118	4,411	31,134,119	1,141	151,507,236	5,551
	女	41.3	8.7	34,166,458	2,207	7,748,588	501	41,915,046	2,708
	計	41.9	11.3	154,539,577	3,613	38,882,707	909	193,422,282	4,522
6	男	43.6	13.0	124,484,751	4,476	31,276,567	1,125	155,761,318	5,601
	女	42.5	8.7	35,469,375	2,229	7,928,723	498	43,398,096	2,727
	計	43.2	11.5	159,954,125	3,658	39,205,290	897	199,159,414	4,555
7	男	42.6	13.2	127,158,141	4,526	31,281,904	1,113	158,440,043	5,640
	女	41.8	9.0	36,619,576	2,247	7,903,443	485	44,523,019	2,731
	計	42.3	11.7	163,777,717	3,689	39,185,347	883	202,963,062	4,572
8	男	42.6	13.2	129,131,477	4,552	32,131,378	1,133	161,262,789	5,685
	女	41.9	9.2	37,508,850	2,269	8,108,891	491	45,617,741	2,760
	計	42.4	11.8	166,640,327	3,712	40,240,269	896	206,880,530	4,608
9	男	42.8	13.4	132,260,083	4,624	32,779,286	1,146	165,039,369	5,770
	女	42.1	9.2	38,254,848	2,296	8,213,790	493	46,468,638	2,789
	計	42.6	11.8	170,514,931	3,767	40,993,076	906	211,508,007	4,673
10	男	42.8	13.4	132,506,733	4,609	31,960,337	1,112	164,467,069	5,720
	女	42.3	9.2	38,661,921	2,316	8,079,806	484	46,741,727	2,800
	計	42.6	11.9	171,168,654	3,766	40,040,143	881	211,208,797	4,648

(注) 「給与」とは、「給料・手当」＋「賞与」のことである。

## (3) 給与階級別の給与所得者数、給与額（1年を通じて勤務した給与所得者）

性・給与階級	区分	平均年齢	平均勤年	給与所得者数	給料・手当		賞与		給与	
					総額	平均	総額	平均	総額	平均
		歳	年	人	百万円	千円	百万円	千円	百万円	千円
男	100万円以下	45.8	7.4	669,019	425,675	636	10,201	15	435,876	652
	200 "	48.3	8.9	1,094,865	1,593,388	1,455	77,686	71	1,671,074	1,526
	300 "	40.4	7.2	2,497,331	5,724,212	2,292	707,614	283	6,431,826	2,575
	400 "	37.3	7.7	4,884,971	14,436,986	2,955	2,770,357	567	17,207,342	3,523
	500 "	39.0	10.0	5,160,628	19,060,444	3,693	4,125,111	799	23,185,555	4,493
	600 "	41.8	13.4	4,115,509	18,180,073	4,417	4,383,230	1,065	22,563,303	5,483
	700 "	44.7	17.1	3,111,394	15,944,215	5,124	4,155,365	1,336	20,099,580	6,460
	800 "	46.5	19.8	2,226,774	12,937,797	5,810	3,685,123	1,655	16,622,920	7,465
	900 "	47.9	21.5	1,530,981	9,946,446	6,497	3,004,192	1,962	12,950,637	8,459
	1,000 "	49.1	22.8	1,034,294	7,590,843	7,339	2,201,091	2,128	9,791,934	9,467
	1,500 "	50.5	22.7	1,888,888	17,167,399	9,089	5,194,723	2,750	22,362,122	11,839
	2,000 "	53.1	22.0	373,216	5,220,075	13,987	1,126,116	3,017	6,346,191	17,004
	2,500 "	56.0	21.5	73,067	1,485,471	20,330	150,618	2,061	1,636,089	22,392
	2,500万円超計	60.5	25.3	90,559	2,793,709	30,850	368,910	4,074	3,162,619	34,923
		計	42.8	13.4	28,751,496	132,506,733	4,609	31,960,337	1,112	164,467,069
女	100万円以下	46.0	6.4	2,624,802	1,974,543	752	69,806	27	2,044,349	779
	200 "	46.3	8.6	3,544,552	4,919,698	1,388	368,785	104	5,288,482	1,492
	300 "	39.7	8.1	4,285,360	9,070,185	2,117	1,671,959	390	10,742,144	2,507
	400 "	37.5	8.9	3,232,748	8,801,527	2,723	2,319,880	718	11,121,407	3,440
	500 "	40.4	11.7	1,426,401	4,958,049	3,476	1,386,564	972	6,344,613	4,448
	600 "	42.7	14.1	680,387	2,871,298	4,220	832,324	1,223	3,703,623	5,443
	700 "	46.2	16.6	373,461	1,889,595	5,060	498,453	1,335	2,388,048	6,394
	800 "	47.9	19.2	201,696	1,166,026	5,781	332,719	1,650	1,498,745	7,431
	900 "	49.7	19.7	116,121	769,636	6,628	211,025	1,817	980,661	8,445
	1,000 "	51.2	18.9	68,573	531,840	7,756	118,202	1,724	650,042	9,480
	1,500 "	52.4	18.5	106,397	1,055,408	9,920	198,327	1,864	1,253,735	11,784
	2,000 "	53.8	18.1	20,339	302,647	14,880	44,440	2,185	347,087	17,065
	2,500 "	52.0	14.4	5,987	130,410	21,782	8,355	1,395	138,765	23,178
	2,500万円超計	59.9	19.7	7,230	221,059	30,575	18,968	2,624	240,027	33,199
		計	42.3	9.2	16,694,054	38,661,921	2,316	8,079,806	484	46,741,727
計	100万円以下	45.9	6.6	3,293,821	2,400,218	729	80,006	24	2,480,225	753
	200 "	46.8	8.7	4,639,417	6,513,086	1,404	446,471	96	6,959,557	1,500
	300 "	39.9	7.8	6,782,691	14,794,397	2,181	2,379,573	351	17,173,970	2,532
	400 "	37.4	8.2	8,117,719	23,238,513	2,863	5,090,237	627	28,328,750	3,490
	500 "	39.3	10.4	6,587,029	24,018,493	3,646	5,511,676	837	29,530,169	4,483
	600 "	41.9	13.5	4,795,896	21,051,371	4,389	5,215,554	1,088	26,266,926	5,477
	700 "	44.8	17.1	3,484,855	17,833,810	5,118	4,653,817	1,335	22,487,627	6,453
	800 "	46.6	19.7	2,428,470	14,103,823	5,808	4,017,842	1,654	18,121,664	7,462
	900 "	48.0	21.4	1,647,102	10,716,082	6,506	3,215,217	1,952	13,931,298	8,458
	1,000 "	49.3	22.6	1,102,867	8,122,683	7,365	2,319,293	2,103	10,441,976	9,468
	1,500 "	50.6	22.5	1,995,285	18,222,806	9,133	5,393,051	2,703	23,615,857	11,836
	2,000 "	53.1	21.8	393,555	5,522,723	14,033	1,170,556	2,974	6,693,279	17,007
	2,500 "	55.7	21.0	79,054	1,615,881	20,440	158,973	2,011	1,774,854	22,451
	2,500万円超計	60.4	24.9	97,789	3,014,768	30,829	387,878	3,966	3,402,646	34,796
		計	42.6	11.9	45,445,550	171,168,654	3,766	40,040,143	881	211,208,797

## (4) 国税局別の給与所得者数、給与額（1年を通じて勤務した給与所得者）

区 分	平均 年 齢	平均 勤年 数	給 与 所得者数	給 料 ・ 手 当		賞 与		給 与		
				総 額	平 均	総 額	平 均	総 額	平 均	
	歳	年	人	百万円	千円	百万円	千円	百万円	千円	
男	東 京	42.4	13.2	8,927,704	45,300,362	5,074	12,121,424	1,358	57,421,787	6,432
	関 東 信 越	43.2	13.5	3,085,751	13,384,936	4,338	2,793,693	905	16,178,629	5,243
	大 阪	42.6	14.1	5,126,239	24,737,381	4,826	6,063,157	1,183	30,800,538	6,008
	札 幌	44.3	13.1	1,017,373	4,153,200	4,082	861,471	847	5,014,671	4,929
	仙 台	43.6	13.3	1,703,644	6,655,678	3,907	1,361,192	799	8,016,870	4,706
	名 古 屋	42.7	13.8	3,467,045	15,775,182	4,550	3,840,339	1,108	19,615,522	5,658
	金 沢	43.2	13.6	660,493	2,860,577	4,331	601,472	911	3,462,049	5,242
	広 島	43.2	13.1	1,609,244	6,780,752	4,214	1,499,296	932	8,280,048	5,145
	高 松	43.9	13.3	717,450	2,941,589	4,100	664,920	927	3,606,509	5,027
	福 岡	42.8	12.8	1,348,233	5,697,860	4,226	1,256,081	932	6,953,941	5,158
	熊 本	43.1	12.8	927,734	3,660,901	3,946	784,906	846	4,445,806	4,792
	沖 縄	41.3	10.2	160,586	558,315	3,477	112,384	700	670,699	4,177
	全 国 計	42.8	13.4	28,751,496	132,506,733	4,609	31,960,337	1,112	164,467,069	5,720
女	東 京	41.2	8.4	4,698,287	11,806,585	2,513	2,693,252	573	14,499,837	3,086
	関 東 信 越	43.7	10.2	1,878,347	4,222,148	2,248	790,637	421	5,012,785	2,669
	大 阪	41.9	8.8	2,782,327	6,668,216	2,397	1,372,595	493	8,040,811	2,890
	札 幌	42.3	8.4	622,360	1,316,131	2,115	281,800	453	1,597,931	2,568
	仙 台	42.7	10.8	1,111,391	2,332,421	2,099	460,964	415	2,793,385	2,513
	名 古 屋	43.1	9.7	1,993,805	4,404,951	2,209	874,101	438	5,279,052	2,648
	金 沢	43.6	10.8	466,479	1,029,641	2,207	212,046	455	1,241,687	2,662
	広 島	43.2	9.2	964,979	2,136,920	2,214	428,443	444	2,565,363	2,658
	高 松	43.1	10.0	521,676	1,154,608	2,213	241,082	462	1,395,690	2,675
	福 岡	41.8	8.6	901,122	1,981,956	2,199	402,654	447	2,384,610	2,646
	熊 本	42.9	9.1	655,540	1,410,877	2,152	281,495	429	1,692,372	2,582
	沖 縄	38.9	7.1	97,741	197,468	2,020	40,737	417	238,205	2,437
	全 国 計	42.3	9.2	16,694,054	38,661,921	2,316	8,079,806	484	46,741,727	2,800
計	東 京	42.0	11.6	13,625,991	57,106,948	4,191	14,814,676	1,087	71,921,624	5,278
	関 東 信 越	43.4	12.3	4,964,098	17,607,084	3,547	3,584,331	722	21,191,414	4,269
	大 阪	42.4	12.2	7,908,566	31,405,597	3,971	7,435,752	940	38,841,349	4,911
	札 幌	43.5	11.3	1,639,733	5,469,331	3,336	1,143,272	697	6,612,602	4,033
	仙 台	43.2	12.3	2,815,035	8,988,099	3,193	1,822,156	647	10,810,255	3,840
	名 古 屋	42.9	12.3	5,460,850	20,180,132	3,695	4,714,440	863	24,894,573	4,559
	金 沢	43.4	12.4	1,126,972	3,890,218	3,452	813,517	722	4,703,735	4,174
	広 島	43.2	11.6	2,574,223	8,917,673	3,464	1,927,739	749	10,845,412	4,213
	高 松	43.6	11.9	1,239,126	4,096,197	3,306	906,002	731	5,002,199	4,037
	福 岡	42.4	11.1	2,249,355	7,679,817	3,414	1,658,735	737	9,338,551	4,152
	熊 本	43.0	11.3	1,583,274	5,071,777	3,203	1,066,401	674	6,138,179	3,877
	沖 縄	40.4	9.0	258,327	755,783	2,926	153,121	593	908,904	3,518
	全 国 計	42.6	11.9	45,445,550	171,168,654	3,766	40,040,143	881	211,208,797	4,648

## (5) 給与所得者数、給与総額及び税額の累年比較（1年を通じて勤務した給与所得者）

区 分	給 与 所 得 者 数		納 税 者 割 合 (b)/(a)	給 与 総 額		税 額 (e)	税 額 割 合	
	(a)	内 納 税 者 (b)		(c)	内 納 税 者 (d)		(e) /(c)	(e) /(d)
	千人	千人	%	億円	億円	億円	%	%
昭和63年分	37,918	34,151	90.1	1,458,751	1,409,855	81,962	5.62	5.81
平成元	38,469	33,695	87.6	1,547,965	1,473,643	84,426	5.45	5.73
2	39,306	34,880	88.7	1,671,281	1,604,814	97,350	5.82	6.07
3	40,340	36,329	90.1	1,801,569	1,742,263	110,447	6.13	6.34
4	41,246	37,137	90.0	1,876,588	1,817,944	118,793	6.33	6.53
5	42,769	38,357	89.7	1,934,223	1,871,080	121,003	6.26	6.47
6	43,726	39,084	89.4	1,991,594	1,928,337	111,669	5.61	5.79
7	44,394	38,814	87.4	2,029,631	1,937,093	101,337	4.99	5.23
8	44,896	39,189	87.3	2,068,805	1,972,750	102,797	4.97	5.21
9	45,263	39,610	87.5	2,115,080	2,017,493	114,626	5.42	5.68
10	45,446	34,844	76.7	2,112,088	1,846,237	94,701	4.48	5.13

## (6) 給与階級別の給与所得者数、給与総額及び税額（1年を通じて勤務した給与所得者）

区 分	給 与 所 得 者 数				給 与 総 額				税 額	
	構 成 比		内 納 税 者		構 成 比		内 納 税 者		構 成 比	
			千 人	%			億 円	%		
(給与階級)	千人	%	千人	%	億円	%	億円	%	億円	%
100万円以下	3,294	7.2	482	1.4	24,802	1.2	2,948	0.2	193	0.2
100万円超 200万円以下	4,639	10.2	1,834	5.3	69,596	3.3	31,053	1.7	609	0.6
200万円超 300万円以下	6,783	14.9	5,668	16.3	171,740	8.1	143,801	7.8	3,328	3.5
300万円超 400万円以下	8,118	17.9	6,719	19.3	283,287	13.4	234,168	12.7	7,030	7.4
400万円超 500万円以下	6,587	14.5	5,295	15.2	295,302	14.0	237,453	12.9	7,553	8.0
500万円超 600万円以下	4,796	10.6	4,085	11.7	262,669	12.4	223,943	12.1	6,944	7.3
600万円超 700万円以下	3,485	7.7	3,159	9.1	224,876	10.6	203,928	11.0	6,858	7.2
700万円超 800万円以下	2,428	5.3	2,316	6.6	181,217	8.6	172,882	9.4	6,872	7.3
800万円超 900万円以下	1,647	3.6	1,620	4.6	139,313	6.6	137,057	7.4	6,753	7.1
900万円超 1,000万円以下	1,103	2.4	1,100	3.2	104,420	4.9	104,136	5.6	6,294	6.6
1,000万円超 1,500万円以下	1,995	4.4	1,995	5.7	236,159	11.2	236,159	12.8	20,759	21.9
1,500万円超 2,000万円以下	394	0.9	394	1.1	66,933	3.2	66,933	3.6	9,392	9.9
2,000万円超 2,500万円以下	79	0.2	79	0.2	17,749	0.8	17,749	1.0	3,418	3.6
2,500万円超	98	0.2	98	0.3	34,026	1.6	34,026	1.8	8,696	9.2
合 計	45,446	100.0	34,844	100.0	2,112,088	100.0	1,846,237	100.0	94,701	100.0

# 4 法人税

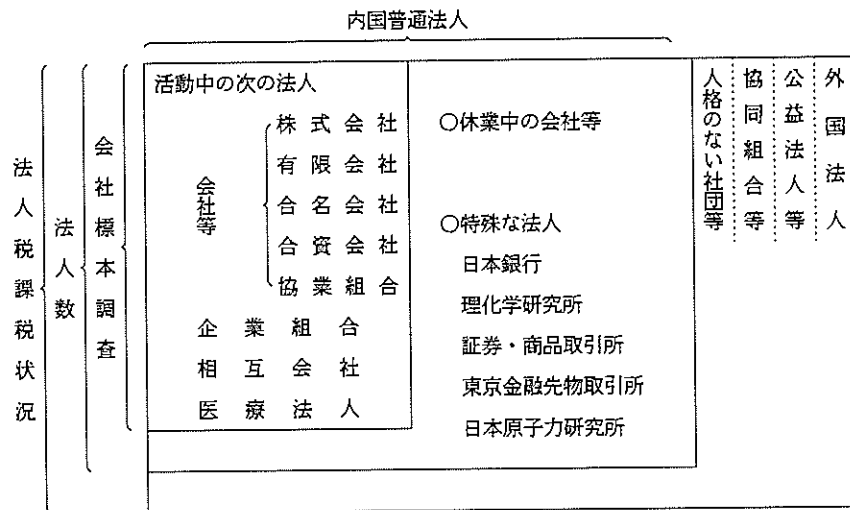
## 統計表を見る方のために

### 1 利用上の注意

この章は、平成10年2月1日から平成11年1月31日までの間に終了した事業年度分についての法人税課税状況、法人数及び会社標本調査（抜粋）から成っている。法人税課税状況と法人数は、全数調査により調査集計した。「4-1 課税状況」は、すべての種類の法人について示してあるが、「4-2 法人数」は内国普通法人だけを業種別、資本金階級等に示したものである。

会社標本調査は、内国普通法人のうち活動中の会社等（株式会社、有限会社、合名会社、合資会社、協業組合）、企業組合、相互会社及び医療法人の法人数、営業収入金額、益金処分の内容、交際費等の項目について、標本調査の方法で調査、集計したものである。

以上の関係を図示すれば次のとおりである。



### 2 用語の説明

#### (1) 法人の種類及び課税の範囲

- イ 内国法人……国内に本店又は主たる事業所を有する法人をいう。
    - 公共法人……………法人税法別表第一に該当する法人＝法人税の納税義務を有しない。  
(例、国民金融公庫、住宅金融公庫、地方公共団体、日本道路公団、日本放送協会、日本貿易振興会)
    - 公益法人等……………法人税法別表第二に該当する法人＝その法人の所得のうち収益事業から生じた所得についてのみ課税される。(例、宇宙開発事業団、小型自動車競走会、社会福祉法人、宗教法人、学校法人、商工会議所、農業共済組合)
    - 協同組合等……………法人税法別表第三に該当する法人＝課税の範囲について特例はないが、普通法人に比べ適用される税率が低い。(例、農業協同組合、漁業協同組合、労働金庫、信用金庫、森林組合)
    - 人格のない社団等……法人でない社団又は財団で代表者又は管理人の定めがあるもの＝収益事業から生じた所得についてのみ課税される。
    - 普通法人……………上記以外の法人＝課税の範囲について特例はない。
  - ロ 外国法人……内国法人以外の法人＝日本国内に源泉のある所得について課税される。
- (2) 事業年度……………法人の決算期間のことをいう。通常、年1回決算（決算期間12か月）の法人と、年2回決算（決算期間6か月）の法人がある。
- (3) 資本金……………事業年度末（年2回決算の会社では下期の決算期）の払込済資本金額であり、資本積立金額は含まない。

## 3 法人税の税率

## (1) 各事業年度の所得及び清算所得に対する税率

区 分	各事業年度の所得に対する税率						清算所得に対する税額		
	普通法人				協同組合等		公 益 法 人 等	普通法人	協同組合等
	基本税率		中小法人の軽減税率		留保分	配当分			
	留保分	配当分	留保分	配当分					
平成2年4月1日以降 開始の事業年度	37.5%		28%		27% (30%)		27%	33%	24.8%

(注) 1 各事業年度の所得に対する税率のうち、普通法人に対する中小法人の軽減税率は、資本金1億円以下の法人の所得金額のうち、年800万円以下の金額について適用される。

2 協同組合等の( )書きの税率は、特定の協同組合等の所得のうち10億円を超える分のものである。

## (2) 退職年金等積立金に対する税率

退職年金等積立金の額の ..... 1%

## (3) 同族会社の留保金に対する特別税率

各事業年度の留保所得金額から、①資本金の25%相当額からその事業年度末の利益積立金額を控除した金額、②所得等の金額の35%相当額、③年1,500万円のうち最も多い金額を控除した金額

年3,000万円以下の金額の ..... 10%

年3,000万円を超える金額の ..... 15%

年1億円を超える金額の ..... 20%



## 4-1 課税状況

## (1) 現事業年度分の課税状況

(単位：百万円)

区分	法定事業年度分			清算確定分			税額合計	
	所得金額	所得に対する税額	税額	所得金額	所得に対する税額	税額		
平成5年分	39,402,931	14,261,530	12,869,557	27,778	8,798	11,982	12,881,539	
6	34,873,989	12,585,124	11,549,274	18,664	6,115	8,295	11,557,569	
7	34,498,723	12,388,819	11,640,782	25,409	7,224	8,505	11,649,287	
8	41,467,927	15,003,142	13,884,868	12,537	3,952	5,816	13,890,685	
9	39,348,600	14,300,184	13,456,463	13,660	4,167	5,708	13,462,171	
10	35,398,847	12,811,147	11,979,187	27,084	8,608	9,244	11,988,431	
内国法人	普通法人	33,183,428	12,184,896	11,403,154	23,898	7,681	8,414	11,411,568
	人格のない社団等	9,066	2,876	2,738	-	-	-	2,738
	協同組合等	1,685,044	454,928	407,051	3,186	927	830	407,881
	公益法人等	246,580	66,986	66,731	-	-	-	66,731
外国法人	274,728	101,461	99,513	-	-	-	99,513	
合計	35,398,847	12,811,147	11,979,187	27,084	8,608	9,244	11,988,431	

調査対象等：平成10年2月1日から平成11年1月31日までの間に終了した事業年度分について、平成11年6月30日現在の事績を「法人税事務整理表（申告書及び決議書）」に基づいて作成した。

用語の説明：1 「清算確定分」欄の所得金額とは、法人が解散した場合における残余財産の価額が解散時における資本金額等を超える金額のことをいう。

2 税額とは、所得、留保及び土地譲渡利益に対する税額から、所得税額、外国税額などの控除額を差引いた税額をいう。

(注) このほか、退職年金等積立金に対する課税の状況は、退職年金等積立金18兆1,784億円、これに対する税額1,818億円である。

## (2) 既往事業年度分の課税状況

区分	法定事業年度分			清算確定分			税額合計
	申告額	処理による増差税額のあるもの	処理による減差税額のあるもの	申告額	処理による増差税額のあるもの	処理による減差税額のあるもの	
事業年度数							
合計	87,583	4,300	7,672	11	1	17	-
うち内国普通法人	87,544	4,278	7,659	11	1	17	-
所得金額	百万円	百万円	百万円	百万円	百万円	百万円	百万円
合計	399,239	314,388	△69,165	45	122	△94	-
うち内国普通法人	396,381	279,848	△68,016	45	122	△94	-
税額	百万円	百万円	百万円	百万円	百万円	百万円	百万円
合計	143,645	123,880	△30,515	21	69	△47	290,709
うち内国普通法人	142,587	110,927	△29,643	21	69	△47	275,611

調査対象等：平成10年1月31日以前に終了した事業年度分について、平成10年7月1日から平成11年6月30日までの間に処理した事績を、「法人税事務整理表（申告書及び決議書）」に基づいて作成した。

## (3) 法人数等の状況

区 分	法 人 数	所 得 金 額				
		利 益		欠 損		
		事業年度数	金 額	事業年度数	金 額	
			百万円		百万円	
内 国 法 人	普通法人	2,671,219	802,357	31,911,713	1,892,120	23,888,323
	会社	1,759	460	3,084	1,336	7,036
	相互会社	17	14	735,145	3	199,687
	医療法人	26,886	16,669	533,486	10,303	78,407
	小計	2,699,881	819,500	33,183,428	1,903,762	24,173,454
	人格のない社団等	6,913	2,910	9,066	4,072	27,150
	協同組合等	5,580	3,174	626,545	2,589	67,071
	農業協同組合及び同連合会	934	478	62,122	475	17,176
	消費生活協同組合及び同連合会	23,098	13,404	96,720	10,040	121,459
	中小企業協同組合（企業組合を除く。）	3,102	1,646	21,231	1,476	14,864
外 国 法 人	漁業生産組合、漁業協同組合及び同連合会	4,022	1,998	10,939	2,078	3,271
	森林組合及び同連合会	19,316	10,038	867,487	9,497	239,382
	その他の小計	56,052	30,738	1,685,044	26,155	463,223
	公益法人等	25,374	14,039	246,580	11,413	320,911
外国人	2,529	637	274,728	1,986	201,125	
合 計	2,790,749	867,824	35,398,847	1,947,388	25,185,863	

調査対象等：「(1)現事業年度分の課税状況」と同じである。

(注) この表には、清算中の法人は含まれていない。

## (4) 加算税の状況

区 分	過 少 申 告 加 算 税		無 申 告 加 算 税		重 加 算 税	
	件 数	金 額	件 数	金 額	件 数	金 額
	件	百万円	件	百万円	件	百万円
平成5年分	116,203	33,845	7,848	△ 577	64,145	60,042
6	110,381	29,649	6,982	1,126	62,892	52,961
7	108,519	31,146	7,206	839	62,666	51,119
8	104,510	61,977	7,302	871	61,669	51,981
9	102,807	39,205	7,278	1,627	59,880	58,336
10	101,499	30,267	7,196	1,728	56,495	54,233
本年分	60,774	15,354	4,471	410	18,793	16,807
うち内国普通法人	60,768	15,343	4,463	410	18,792	16,803
既往年分	40,725	14,913	2,725	1,317	37,702	37,426
うち内国普通法人	40,681	13,917	2,702	365	37,700	37,417
計	101,499	30,267	7,196	1,728	56,495	54,233

調査対象等：「(1)現事業年度分の課税状況」及び「(2)既往事業年度分の課税状況」と同じである。

(5) 都道府県別の課税状況

区分 国税局・都道府県		法定事業年度分					
		所得金額		所得に対する税額	税額①		
		事業年度数	金額		事業年度数	金額	
		百万円		百万円			
東 京	東神千山 奈川 計	京川	151,817	15,033,309	5,512,705	147,643	5,034,229
		藤梨	45,920	1,267,546	458,151	45,260	427,277
			27,991	413,756	147,237	27,798	143,402
			5,589	190,610	69,466	5,514	67,349
		計	231,317	16,905,222	6,187,559	226,215	5,672,257
関 東	埼茨栃群長新 玉城木馬野瀧 計	埼茨	37,560	539,305	187,946	37,007	186,913
		栃群	14,468	304,338	106,195	14,421	105,206
		長新	11,907	189,288	65,725	11,758	65,571
			11,561	274,908	97,319	11,427	93,779
		計	105,894	2,066,165	721,380	104,334	710,483
大 阪	大京兵奈和滋 阪都摩良山賀 歌計	大京	72,748	4,295,574	1,578,992	71,330	1,404,415
		兵奈	16,628	836,051	305,789	16,211	295,289
		和滋	29,172	794,250	280,694	28,576	271,212
			5,443	96,391	33,715	5,340	32,478
		計	136,253	6,299,050	2,295,721	133,520	2,096,057
札 幌	北 海 道	41,437	682,947	237,424	40,584	235,326	
仙 台	宮岩福秋青山 城手島田森形 計	宮岩	14,540	385,698	139,007	14,376	137,911
		福秋	8,315	153,395	54,721	8,177	54,007
		青山	13,713	223,070	77,942	13,542	76,466
			7,907	102,757	35,318	7,763	34,952
		計	61,786	1,122,212	396,266	60,862	391,213
名 古 屋	愛静三岐 知岡重阜 計	愛静	47,978	2,716,686	988,389	47,233	934,035
		三岐	24,422	704,709	250,491	23,978	239,422
			10,523	213,776	74,693	10,339	72,847
			14,358	378,463	132,892	14,047	130,895
		計	97,281	4,013,634	1,446,465	95,597	1,377,199
金 沢	石福富 川井山 計	石福	8,037	213,488	75,330	7,824	74,198
		富	7,169	163,107	57,466	6,946	55,900
			7,695	198,707	70,403	7,464	69,133
		計	22,901	575,302	203,199	22,234	199,231
		広 島	広山岡鳥島 島口山取根 計	広山	18,007	461,979	164,872
岡鳥	8,889			197,040	69,896	8,703	66,859
島	12,432			287,441	102,001	12,112	99,987
	4,451			63,579	21,756	4,388	21,390
計	49,094			1,127,510	399,722	48,039	390,799
高 松	香愛徳高 川媛島知 計	香愛	8,265	266,052	94,996	8,121	92,280
		徳高	9,599	252,096	89,349	9,465	87,918
			5,952	109,260	38,427	5,850	37,503
			5,422	99,719	34,405	5,344	34,169
		計	29,238	727,127	257,177	28,780	251,869
福 岡	福佐長 岡賀崎 計	福佐	32,217	918,773	331,288	31,771	321,912
		長	4,809	99,341	34,948	4,707	34,269
			9,071	130,055	45,221	8,995	45,030
		計	46,097	1,148,168	411,457	45,473	401,211
		熊 本	熊大鹿宮 本分島崎 児計	熊大	11,859	181,033	63,158
鹿宮	7,824			146,174	51,268	7,732	50,787
	12,092			171,023	59,320	11,929	59,094
計	7,990			119,369	40,955	7,916	40,345
計	39,765			617,599	214,700	39,288	213,361
冲 縄	冲 縄	6,761	113,911	40,078	6,740	40,180	
全 国	計	867,824	35,398,847	12,811,147	851,666	11,979,187	

(注) この表は、「(1)現事業年度分の課税状況」を都道府県別に示したものである。

清算確定分			税額合計 ①+②	税額総計 (諸加算税を 含む)	区分	
所得金額		税額②				
事業年度数	金額				金額	国税局・ 都道府県
	百万円	百万円	百万円	百万円		
112	9,880	3,402	5,037,632	5,047,340	東神奈川 計	東京
21	7,433	2,788	430,065	431,145		
17	115	37	143,439	143,864		
2	51	13	67,362	67,497		
152	17,480	6,241	5,678,498	5,689,846		
20	313	114	187,027	187,916	埼茨栃群 長新 計	関東 信越
8	160	52	105,258	105,731		
5	131	47	65,618	65,954		
8	282	117	93,896	94,329		
9	66	16	142,249	142,853		
12	254	84	116,865	117,314		
62	1,207	430	710,913	714,097		
41	1,601	547	1,404,962	1,409,201	大京阪 歌 計	大阪
12	556	171	295,460	296,142		
17	360	65	271,276	272,659		
3	399	140	32,618	32,775		
5	141	44	40,878	41,070		
3	285	53	51,882	52,073		
81	3,342	1,019	2,097,076	2,103,921		
27	120	38	235,364	236,095	北海道	札幌
10	144	42	137,953	138,438	宮若福 秋青 山 計	仙台
6	20	7	54,014	54,181		
9	189	71	76,537	76,801		
7	58	16	34,968	35,094		
3	1	0	39,671	39,922		
8	104	49	48,255	48,384		
43	516	186	391,398	392,821		
46	840	338	934,374	936,924	愛静三 岐 計	名古屋
25	465	159	239,581	240,407		
3	14	15	72,862	73,168		
9	241	74	130,969	131,396		
83	1,560	586	1,377,785	1,381,895		
6	187	55	74,252	74,485	石福 富 計	金沢
6	45	15	55,915	56,045		
5	97	15	69,148	69,330		
17	330	84	199,315	199,859		
14	116	41	162,010	162,802	広山岡 鳥島 計	広島
6	33	13	66,872	67,092		
8	168	66	100,053	100,347		
8	91	21	21,412	21,460		
7	64	17	40,611	40,713		
43	473	158	390,958	392,414		
5	241	74	92,353	92,558		
9	155	34	87,952	88,212		
—	—	—	37,503	37,663		
4	75	24	34,193	34,310		
18	471	132	252,002	252,743		
23	399	109	322,022	322,756	福佐 長 計	福岡
1	5	0	34,269	34,335		
5	80	20	45,050	45,180		
29	485	129	401,340	402,271		
7	345	△ 18	63,117	63,512	熊大鹿 尾宮 計	熊本
9	93	35	50,821	50,991		
8	498	171	59,265	59,563		
7	166	53	40,398	40,591		
31	1,101	241	213,601	214,658		
—	—	—	40,180	40,382	沖縄	沖縄
586	27,084	9,244	11,988,431	12,021,002	全国計	

## (6) 都道府県別の法人数、所得金額

国税局・都道府県	区分	法人数	所得金額	内 国				所得金額	
				普 通 法 人					
				法 人 数					
				会 社 等	企 業 組 合	相 互 会 社	医 療 法 人		
			百万円				百万円		
東 京	東神 奈 計	京川	575,234	15,033,309	559,440	136	14	2,634	14,023,727
		葉梨	184,363	1,267,546	179,544	44	—	1,344	1,194,574
		計	107,704	413,756	104,542	25	—	903	388,632
			17,764	190,610	16,905	5	—	129	176,460
		885,065	16,905,222	860,431	210	14	5,010	15,783,393	
関 東	埼茨 野 計	玉城	130,108	539,305	126,646	38	—	1,228	498,745
		木馬	47,606	304,338	45,804	14	—	428	269,665
		野潟	43,579	189,288	41,798	30	—	432	174,090
		計	44,602	274,908	42,611	22	—	406	253,980
		362,518	2,066,165	348,306	232	—	3,569	1,850,843	
大 阪	大京 兵奈 和滋 計	阪都	223,407	4,295,574	216,492	84	3	1,985	4,249,954
		庫良	54,610	836,051	51,246	104	—	553	810,340
		山賀	94,013	794,250	89,456	20	—	1,013	711,804
		計	16,060	96,391	15,009	13	—	195	89,385
		422,905	6,299,050	404,217	263	3	4,154	6,113,188	
札 幌	北 海 道	城手	119,564	682,947	114,043	169	—	1,542	615,765
		島田	41,009	385,698	39,390	13	—	317	371,445
		森形	19,322	153,395	17,870	13	—	170	137,508
		計	40,092	223,070	38,232	17	—	459	201,095
		159,519	1,122,212	150,323	105	—	1,603	1,043,342	
名 古 屋	愛静 三岐 計	知岡	153,694	2,716,686	148,115	30	—	1,025	2,598,693
		重阜	76,981	704,709	73,378	25	—	755	644,617
		計	29,583	213,776	27,758	10	—	349	193,545
			41,872	378,463	39,336	143	—	373	339,345
		302,130	4,013,634	288,587	208	—	2,502	3,776,199	
金 沢	石福 富 計	川井	25,247	213,488	23,737	28	—	245	193,355
		山	19,370	163,107	17,853	20	—	178	147,457
		計	20,531	198,707	19,244	33	—	155	183,043
			65,148	575,302	60,834	81	—	578	523,855
広 島	広山 岡鳥 島 計	島口	63,101	461,979	60,380	76	—	812	429,889
		山取	24,898	197,040	23,121	25	—	432	181,363
		根	39,888	287,441	37,668	28	—	568	266,996
		計	10,613	63,579	9,637	21	—	247	56,666
		151,648	1,127,510	142,736	165	—	2,261	1,041,851	
高 松	香愛 徳高 計	川媛	23,788	266,052	22,538	31	—	253	247,909
		島知	28,496	252,096	26,799	22	—	564	231,196
		計	17,247	109,260	15,922	43	—	435	99,957
			13,287	99,719	12,008	29	—	274	86,620
		82,818	727,127	77,267	125	—	1,526	665,682	
福 岡	福佐 長 計	岡賀	83,562	918,773	79,261	123	—	1,365	881,770
		崎	11,810	99,341	10,641	13	—	190	91,229
		計	22,565	130,055	20,722	10	—	502	121,477
			117,937	1,148,168	110,624	146	—	2,057	1,094,476
熊 本	熊大 鹿宮 計	本分	32,066	181,033	30,196	8	—	594	167,216
		島崎	23,699	146,174	22,082	18	—	328	134,605
		計	29,863	171,023	27,857	18	—	663	158,319
			19,253	119,369	17,958	9	—	300	105,274
		104,881	617,599	98,093	53	—	1,885	565,413	
沖 縄	沖 縄	16,616	113,911	15,758	2	—	199	109,423	
全 国	計	2,790,749	35,398,847	2,671,219	1,759	17	26,886	33,183,428	

(注) この表は、「(3)法人数等の状況」を都道府県別に示したものである。

法人						外国法人		区分 国税局・ 都道府県
人格のない社団等		協同組合等		公益法人等		法人数	所得金額	
法人数	所得金額	法人数	所得金額	法人数	所得金額			
	百万円		百万円		百万円		百万円	
1,235	3,264	4,302	597,189	5,403	146,095	2,070	263,035	東 京 東 京
322	311	1,558	64,281	1,426	6,623	125	1,758	
123	154	1,284	21,888	795	2,922	32	160	
36	39	520	11,894	165	1,568	4	650	奈 計 東 京
1,716	3,767	7,664	695,252	7,789	157,207	2,231	265,603	
186	192	1,170	36,355	821	3,471	19	543	
95	43	864	32,602	399	2,028	2	0	
86	43	861	14,180	368	975	4	0	
100	105	1,033	19,931	428	889	2	3	信 計 東 越
184	100	1,474	66,450	458	1,470	3	0	
109	125	1,375	32,930	366	2,884	4	2	
760	609	6,777	202,448	2,840	11,717	34	548	大 阪 大 阪
355	384	2,795	33,418	1,580	11,731	113	86	
176	163	1,304	21,768	1,219	3,743	8	36	
365	638	2,124	69,740	980	4,252	55	7,818	歌 計 大 阪
64	52	491	6,511	284	442	4	0	
65	52	787	14,085	320	493	2	0	
73	78	767	9,369	334	1,004	3	0	北 海 札 幌
1,098	1,368	8,268	154,891	4,717	21,665	185	7,938	
260	176	2,909	62,524	632	4,473	9	9	
84	139	879	9,899	322	4,215	4	0	
77	62	966	15,176	226	649	-	-	
59	38	997	21,157	328	780	-	-	愛 知 名 古 屋
71	79	774	7,739	168	981	-	-	
59	41	1,001	7,271	181	598	-	-	
113	65	927	9,327	252	655	-	-	石 川 金 沢
463	423	5,544	70,569	1,477	7,878	4	0	
367	755	2,665	108,738	1,473	8,384	19	116	
296	330	1,824	56,849	696	2,713	7	200	
108	144	1,071	18,758	285	1,328	2	0	
221	481	1,352	36,041	443	2,597	4	0	福 岡 福 岡
992	1,711	6,912	220,386	2,897	15,022	32	316	
39	28	964	19,489	233	595	1	21	
37	27	1,056	14,290	225	1,314	1	19	
44	19	844	14,768	211	877	-	-	
120	73	2,864	48,548	669	2,787	2	40	香 川 高 松
123	77	1,229	28,212	479	3,799	2	1	
93	97	902	14,639	324	941	1	0	
83	43	1,207	18,161	334	2,242	-	-	香 川 高 松
37	36	522	6,037	148	590	1	251	
53	36	728	10,002	220	495	-	-	
389	289	4,588	77,051	1,505	8,067	4	252	香 川 高 松
45	53	675	16,278	246	1,813	-	-	
81	36	815	20,434	215	431	-	-	
38	31	646	6,873	163	2,398	-	-	香 川 高 松
45	48	744	12,535	187	516	-	-	
209	169	2,880	56,119	811	5,157	-	-	
214	170	1,943	31,815	647	5,017	9	0	香 川 高 松
140	23	666	7,694	160	395	-	-	
76	56	972	7,961	283	561	-	-	
430	249	3,581	47,471	1,090	5,973	9	0	香 川 高 松
105	73	914	9,943	248	3,801	1	0	
81	37	959	10,979	231	554	-	-	
118	41	1,010	11,451	197	1,212	-	-	香 川 高 松
85	36	740	13,306	160	754	1	0	
389	186	3,623	45,679	836	6,321	2	0	
87	45	442	4,108	111	314	17	22	香 川 高 松
6,913	9,066	56,052	1,685,044	25,374	246,580	2,529	274,728	

## 4 - 2 法人数

## (1) 決算期別の普通法人数

区 分	法人数	利益計上法人		欠損法人		資	
		事業年度数	所得金額	事業年度数	欠損金額	100万円未満	100万円以上
平成5年分	2,561,830	956,214	37,189,280	1,623,068	18,667,829	165,929	344,621
6	2,608,444	887,942	32,947,041	1,739,162	18,905,159	154,353	318,107
7	2,650,201	862,993	32,398,596	1,809,265	19,094,727	124,314	248,548
8	2,694,812	868,936	38,884,651	1,886,208	22,933,966	48,799	70,311
9	2,667,689	883,368	37,437,062	1,810,764	21,857,450	22,625	18,792
10	2,699,881	819,500	33,183,428	1,903,762	24,173,454	19,618	12,723
事業年度終了月			百万円		百万円		
年1回決算							
2月	180,386	51,937	1,428,686	128,449	1,221,895	1,539	955
3月	554,147	189,439	21,315,531	364,708	9,486,553	4,289	2,906
4月	198,786	57,448	669,274	141,338	764,070	1,194	821
5月	220,184	67,256	983,795	152,928	1,156,763	1,301	928
6月	249,371	76,605	1,120,536	172,766	1,116,222	1,609	1,006
7月	206,160	59,819	725,554	146,341	1,004,656	1,204	828
8月	242,138	67,962	902,996	174,176	940,447	1,500	1,047
9月	294,602	87,932	1,430,056	206,670	1,858,493	1,558	1,218
10月	115,432	32,057	459,937	83,375	709,826	792	458
11月	71,877	20,057	480,042	51,820	592,101	713	384
12月	248,768	75,577	2,584,685	173,191	2,108,919	2,777	1,481
1月	94,753	25,691	600,293	69,062	752,802	920	575
計	2,676,604	811,780	32,701,385	1,864,824	21,712,747	19,396	12,607
年2回以上決算							
2・8月	2,861	1,007	51,394	4,726	272,075	16	11
3・9月	5,553	2,274	172,508	8,866	542,230	52	26
4・10月	2,647	664	27,249	4,640	189,438	31	13
5・11月	3,033	758	32,321	5,319	293,277	27	14
6・12月	5,684	2,028	83,186	9,367	737,676	65	27
7・1月	3,499	989	115,385	6,020	426,011	31	25
計	23,277	7,720	482,043	38,938	2,460,707	222	116
合計	2,699,881	819,500	33,183,428	1,903,762	24,173,454	19,618	12,723

調査対象等：平成10年2月1日から平成11年1月31日までの間に事業年度が終了した内国普通法人（会社等、企業組合、相互会社及び医療法人）について、平成11年6月30日現在で、「法人税事務整理表（申告書及び決議書）」に基づいて作成した。

（注） この表には、清算中の法人は含まれていない。

本 金 階 級 別 法 人 数										区 分
200 万円 以 上	500 万円 以 上	1,000万円 以 上	2,000万円 以 上	5,000万円 以 上	1 億 円 以 上	5 億 円 以 上	10 億 円 以 上	50億円 以 上	100 億円 以 上	
824,843	538,231	429,165	179,158	43,511	27,947	2,547	4,036	792	1,050	平成 5 年分
857,313	523,436	488,468	184,440	44,930	28,589	2,582	4,296	834	1,096	6
911,733	487,087	602,625	191,152	46,150	29,341	2,637	4,541	902	1,171	7
1,019,310	362,646	904,837	201,131	48,191	29,980	2,699	4,752	909	1,247	8
1,034,448	334,308	959,297	209,636	49,974	29,321	2,616	4,559	903	1,210	9
1,063,461	331,607	966,254	215,473	51,374	29,838	2,675	4,692	911	1,255	10
										事業年度終了月
77,838	23,283	61,469	10,979	2,483	1,402	116	224	43	55	2 月
183,643	56,664	205,510	59,155	19,634	15,658	1,751	3,237	686	1,014	3 月
87,738	27,795	66,663	11,848	2,032	620	35	34	3	3	4 月
91,371	30,214	76,671	15,819	2,798	948	66	57	6	5	5 月
100,398	33,089	89,254	19,120	3,481	1,270	69	67	5	3	6 月
86,903	28,641	72,413	13,216	2,236	667	27	22	3	—	7 月
101,336	32,522	86,107	15,910	2,735	888	39	44	5	5	8 月
112,558	35,741	112,235	23,904	5,069	2,025	127	143	14	10	9 月
50,800	14,645	39,049	7,623	1,441	554	21	38	7	4	10 月
28,674	7,604	26,587	5,812	1,296	668	42	79	9	9	11 月
97,720	29,170	85,591	21,956	5,622	3,461	269	519	98	104	12 月
35,532	10,162	36,976	7,971	1,795	699	40	63	8	12	1 月
1,054,511	329,530	958,525	213,313	50,622	28,860	2,602	4,527	887	1,224	計
1,153	290	969	219	72	105	11	11	1	3	2・8月
2,116	417	1,637	538	187	420	37	89	12	22	3・9月
1,039	274	904	218	74	78	7	7	2	—	4・10月
1,173	295	1,075	270	80	76	6	17	—	—	5・11月
2,184	486	1,885	553	221	214	8	30	7	4	6・12月
1,285	315	1,259	362	118	85	4	11	2	2	7・1月
8,950	2,077	7,729	2,160	752	978	73	165	24	31	計
1,063,461	331,607	966,254	215,473	51,374	29,838	2,675	4,692	911	1,255	合 計



## (2) 業種別の普通法人数(その1)

区 分	法人数	利益計上法人		欠損法人		資		
		事業年度数	所得金額	事業年度数	欠損金額	100万円未満	100万円以上	
			百万円		百万円			
製 造 業	食料品	48,802	14,259	1,008,641	34,919	291,154	794	464
	製糸、紡績、ねん糸	2,179	435	35,664	1,773	27,733	55	24
	織物	7,051	1,338	30,126	5,780	69,638	307	129
	ニット	3,990	889	21,112	3,134	26,853	18	12
	染色整理	3,817	595	13,760	3,258	30,548	44	33
	その他の繊維工業	3,838	862	26,369	3,025	19,977	42	28
	衣服その他の繊維製品	29,162	5,893	164,396	23,559	160,059	146	120
	木材、木製品	16,057	4,051	61,685	12,142	151,615	230	216
	家具、装備品	15,240	3,271	49,972	12,098	76,536	134	75
	パルプ、紙、紙製品	10,081	3,265	238,671	6,908	145,484	68	35
	新聞、出版、印刷	50,216	14,815	677,800	35,812	183,154	295	188
	化学工業	11,972	5,046	2,108,624	7,056	149,964	34	29
	石油製品	860	369	50,482	501	49,932	—	4
	石炭製品	80	33	2,834	47	11,911	1	—
	ゴム製品	3,854	1,253	190,695	2,633	44,596	17	8
	皮革、皮革製品	3,887	825	12,255	3,091	22,174	14	12
	窯業、土石製品	17,798	5,975	332,354	11,982	162,565	215	109
	鉄鋼	8,190	2,480	232,699	5,765	167,888	47	39
	非鉄金属	3,624	1,256	163,788	2,402	77,914	10	12
	金属製品	58,486	17,815	531,137	41,116	270,474	300	210
	機械	49,021	16,169	1,237,599	33,269	303,618	180	149
	産業用電気機械器具	24,327	8,432	1,417,555	16,151	358,706	41	47
	民生用電気機械器具	7,734	2,452	556,380	5,361	57,313	16	27
	通信機械器具	5,463	1,737	222,846	3,787	73,890	13	15
	輸送用機械器具	17,559	6,016	1,609,804	11,707	138,849	60	60
	理化学機械器具	5,719	1,978	156,132	3,785	24,610	19	14
	光学機械器具	3,698	1,174	111,597	2,555	13,020	8	9
時計、時計部品	755	247	35,500	520	4,745	2	3	
その他	44,340	13,163	740,061	31,494	266,080	224	134	
計	457,800	136,093	12,040,539	325,630	3,380,999	3,334	2,205	
卸 売 業	飲料品	51,660	16,970	439,983	35,101	342,571	339	257
	繊維品	28,976	7,917	223,356	21,392	320,280	105	90
	建築材料	40,770	12,996	179,875	28,115	277,657	178	186
	家具、建具、じゅう器	9,862	2,746	40,538	7,200	61,175	87	68
	医薬品、化粧品	8,735	2,980	274,621	5,843	60,717	45	39
	機械器具	59,602	22,038	1,002,003	38,144	375,773	166	150
	鉱物、金属材料	13,900	5,597	273,271	8,439	235,520	43	39
	質易	28,967	7,945	399,186	21,350	234,954	57	34
	その他	63,876	23,006	660,316	41,414	362,824	269	271
	計	306,348	102,195	3,493,148	206,998	2,271,472	1,289	1,134
小 売 業	飲料品	105,890	19,916	235,835	86,768	259,326	2,358	1,226
	繊維品	9,765	1,758	18,045	8,075	34,330	261	172
	衣服、身回り品	44,739	7,940	147,859	37,189	183,421	830	432
	家具、建具、じゅう器	45,610	9,762	121,732	36,211	185,551	610	381
	医薬品、化粧品	30,499	7,811	115,737	22,922	66,793	586	224
	百貨店	5,729	1,484	563,754	4,332	308,724	44	33
	趣味、娯楽用品	22,578	4,788	57,013	17,993	127,591	77	84
	その他	134,101	40,192	483,632	94,972	538,295	1,173	737
計	398,911	93,651	1,743,608	308,462	1,704,032	5,939	3,289	

調査対象等：「(1)決算期別普通法人数」と同じである。

本 金 階 級 別 法 人 数										区 分
200 万円 以 上	500 万円 以 上	1,000万円 以 上	2,000万円 以 上	5,000万円 以 上	1 億円 以 上	5 億円 以 上	10億円 以 上	50億円 以 上	100 億円 以 上	
17,221	5,933	17,309	4,590	1,423	789	70	146	28	35	食 料 品 製糸、紡績、ねん糸 織 物 ニ ッ ト 染 色 整 理 その他の繊維工業 衣服その他の繊維製品
666	196	895	174	69	58	14	17	4	7	
1,978	722	2,983	730	142	48	2	7	2	1	
1,120	378	1,842	494	97	19	1	5	1	3	
1,256	411	1,625	288	99	49	4	7	—	1	
1,258	374	1,617	362	92	49	3	7	6	—	
10,438	3,127	12,457	2,210	484	142	12	20	2	4	
5,390	2,350	6,026	1,416	296	115	1	12	3	2	
6,724	2,416	4,793	820	197	58	9	11	2	1	
3,130	880	4,381	1,055	295	170	8	36	7	16	
19,240	4,669	21,587	2,990	781	398	20	36	6	6	製 造 新聞、出版、印刷 化学工業 石油製品 石炭製品 ゴム製品 皮革、皮革製品 窯業、土石製品
2,290	710	5,327	1,688	708	712	87	243	59	85	
178	56	347	140	62	38	2	16	9	8	
16	8	28	12	3	7	—	2	1	2	
1,258	392	1,621	341	100	76	13	14	4	10	
1,424	426	1,614	314	59	19	1	4	—	—	
4,853	2,273	6,375	2,616	806	402	39	79	14	17	
2,750	986	3,029	752	255	221	18	50	17	26	
1,025	372	1,353	414	157	179	22	55	9	16	
22,812	7,595	21,622	4,299	1,050	449	42	72	20	15	
16,788	6,244	19,565	3,895	1,195	635	91	183	39	57	機 械 産業用電気機械器具 民生用電気機械器具 通信機械器具 輸送用機械器具 理化学機械器具 光学機械器具 時計、時計部 その他
7,682	2,442	10,050	2,268	815	653	68	153	43	65	
2,395	759	3,297	746	290	133	20	27	9	15	
1,671	493	2,245	571	211	157	14	36	19	18	
6,637	2,369	5,820	1,436	534	395	47	117	41	43	
1,777	472	2,516	575	181	117	16	21	8	3	
1,531	453	1,238	274	87	66	10	16	2	4	
271	97	260	65	31	16	1	7	—	2	
16,869	5,417	17,137	3,063	854	484	45	70	18	25	
160,648	53,020	178,959	38,598	11,373	6,654	680	1,469	373	487	
14,781	5,795	22,855	5,434	1,372	715	42	58	9	3	卸 売 業 飲 食 料 品 織 維 品 建 築 材 料 家具、建具、じゅう器 医 薬 品、化 粧 品 機 械 器 具 鉱 物、金 属 材 料 貿 易 品 その他
6,140	1,871	15,904	3,512	806	460	24	52	7	5	
11,919	4,685	18,852	3,811	734	360	19	19	3	4	
2,514	902	5,000	970	202	107	8	2	2	—	
2,597	662	4,156	765	203	188	22	41	15	2	
14,584	4,221	30,620	6,117	1,800	1,592	127	181	29	15	
2,475	871	7,432	1,965	523	438	38	49	11	16	
7,352	1,841	14,996	3,433	1,030	162	14	29	4	15	
16,168	5,356	32,354	6,808	1,607	880	53	93	6	11	
78,530	26,204	152,169	32,815	8,277	4,902	347	524	86	71	
57,604	15,809	24,663	3,213	713	254	17	28	5	—	小 売 業 飲 食 料 品 織 物 衣 服、身 回 り 品 家具、建具、じゅう器 医 薬 品、化 粧 品 百 貨 店 趣 味、娛 楽 用 品 その他
3,882	1,362	3,584	422	66	15	—	—	1	—	
20,431	6,164	14,382	1,980	330	135	12	28	8	7	
20,531	5,959	15,883	1,778	293	120	14	26	6	9	
16,982	4,228	7,363	874	148	84	5	3	—	2	
1,732	722	1,898	547	225	341	30	94	18	45	
9,275	3,240	8,307	1,211	238	125	8	13	—	—	
58,671	18,700	44,863	7,058	1,820	920	54	94	8	3	
189,108	56,184	120,943	17,083	3,833	1,994	140	286	46	66	

## (2) 業種別の普通法人数(その2)

区 分	法人数	利益計上法人		欠 損 法 人		資		
		事業年度数	所得金額	事業年度数	欠 損 金 額	100万円 未 済	100万円 以 上	
建設業	建設	239,299	96,114	1,582,504	144,937	1,338,815	225	342
	建設	242,072	78,618	1,104,517	165,052	675,370	443	483
	計	481,371	174,732	2,687,021	309,989	2,014,185	668	825
運輸通信事業	鉄道	357	116	344,033	250	62,755	—	—
	道路旅客運送	7,849	2,274	61,000	5,634	53,145	23	80
	道路貨物運送	49,642	16,821	390,892	33,225	189,512	67	136
	水倉運庫	5,727	1,642	111,937	4,172	92,411	13	23
	放電	4,923	2,366	140,937	2,595	22,746	15	11
	ガス、熱供給	1,673	513	994,133	1,223	438,882	—	3
	ガス、熱供給	84	45	842,808	41	977	—	—
	その他の運輸、運輸附帯サービス、水道	618	367	136,322	259	4,422	2	2
	計	16,816	5,349	223,579	11,681	168,725	35	32
	計	87,689	29,493	3,245,642	59,080	1,033,574	155	287
サービス業	对个人サービス	67,112	17,244	224,228	50,375	203,809	713	333
	対事業所サービス	137,572	47,445	1,502,796	92,807	961,529	480	335
	娯楽	5,073	1,497	59,538	3,626	28,422	23	19
	その他のサービス	35,337	8,513	532,439	27,352	1,037,564	80	74
	自動車修理	200,060	71,584	1,310,944	130,025	702,939	1,534	953
	その他の修理	37,355	11,603	53,739	25,905	77,504	250	174
	計	15,432	5,505	150,635	10,063	34,878	111	74
	計	497,941	163,371	3,834,320	340,153	3,046,645	3,191	1,962
料飲旅館業	料理、飲食店	107,897	17,061	273,919	91,698	377,433	871	536
	旅館	25,183	4,415	73,890	20,946	474,983	201	168
	計	133,080	21,476	347,808	112,644	852,416	1,072	704
農水産林業	農業、水産養殖	16,181	3,499	34,174	12,823	78,977	556	271
	林業	4,620	897	15,069	3,767	49,351	34	34
	計	20,801	4,396	49,242	16,590	128,329	590	305
鉱業	金属	144	39	44,873	107	1,130	—	1
	石油、天然ガス	59	21	656	39	14,177	2	—
	非金属	224	37	74,808	192	205,568	—	—
	計	5,376	2,120	47,595	3,305	29,350	20	22
	計	5,803	2,217	167,932	3,643	250,225	22	23
金融保険業	銀行、信託	265	156	1,907,881	114	1,517,361	9	3
	その他の金融	13,115	3,743	1,017,501	9,585	1,049,041	100	76
	証券、商品取引	4,491	708	107,395	3,885	780,796	10	10
	保険、保険サービス	19,482	7,112	1,369,675	12,519	343,217	215	91
	計	37,353	11,719	4,402,452	26,103	3,690,415	334	180
不動産業	266,380	78,137	1,078,490	190,013	5,734,925	2,784	1,731	
その他の産業	6,404	2,020	93,226	4,457	66,238	240	78	
合計	2,699,881	819,500	33,183,428	1,903,762	24,173,454	19,618	12,723	

本 金 階 級 別 法 人 数										区 分
200万円 以上	500万円 以上	1,000万円 以上	2,000万円 以上	5,000万円 以上	1 億 円 以上	5 億 円 以上	10億円 以上	50億円 以上	100 億円 以上	
83,806	36,560	77,963	34,784	4,213	1,139	73	116	31	47	総 合 建 設 業 職 別 建 設 計
118,102	34,679	72,258	13,687	1,706	541	49	90	24	10	
201,908	71,239	150,221	48,471	5,919	1,680	122	206	55	57	
16	4	36	60	39	104	14	38	11	35	鉄 道 運 輸 通 信 公 益 事 業 道 路 旅 客 運 送 道 路 貨 物 運 送 倉 庫 放 送 電 気 供 給 ガ ス 、 熱 供 給 そ の 他 の 運 輸 、 運 輸 附 帯 サービス 水道 計
2,057	902	2,867	1,293	417	167	19	21	2	1	
12,580	7,182	21,293	7,043	1,000	272	24	35	3	7	
1,251	730	2,287	886	216	231	31	47	3	9	1 対 個 人 サービス 42 対 事 業 所 サービス 2 映 画 楽 業 18 娛 楽 12 そ の 他 の サービス - 自 動 車 修 理 - そ の 他 の 修 理 計
1,286	335	1,933	707	277	252	43	39	14	11	
270	31	343	165	107	376	101	228	20	29	
4	2	16	8	2	11	2	16	8	15	6 料 理 、 飲 食 店 料 飲 旅 館 9 旅 館 計 理 食 業 1 農 業 、 水 産 養 殖 林 業 1 漁 業 、 水 産 養 殖 林 業 2 計
86	37	156	81	82	119	16	30	1	6	
3,925	1,777	7,537	2,051	873	457	46	61	7	15	
21,475	11,000	36,468	12,294	3,013	1,989	296	515	69	128	35,247 9,334 17,298 2,982 786 338 37 38 5 1 54,225 9,933 57,150 9,761 2,839 2,257 180 325 45 42 1,835 332 2,285 346 107 94 9 19 2 2 10,697 4,384 12,790 4,057 1,808 1,206 83 126 14 18 79,216 22,305 74,896 15,389 3,684 1,786 121 148 16 12 19,378 5,812 10,358 1,171 180 28 2 2 - 7,840 1,658 4,748 708 186 90 5 9 3 - 208,438 53,758 179,525 34,414 9,590 5,799 437 667 85 75
58,915	16,862	25,029	4,187	957	436	45	41	12	6	
9,499	3,686	7,449	2,274	906	759	65	151	16	9	
68,414	20,548	32,478	6,461	1,863	1,195	110	192	28	15	7,818 3,243 2,854 1,015 273 129 8 13 - 1 1,777 1,190 1,087 367 94 30 1 3 2 1 9,595 4,433 3,941 1,382 367 159 9 16 2 2
14	11	55	16	11	17	4	7	3	5	
10	6	21	12	1	5	-	1	1	-	
5	2	21	11	8	21	28	73	18	37	37 原 油 、 天 然 ガ ス 属 - 非 金 属 属 業 計
1,365	768	2,150	811	179	52	4	5	-	-	
1,394	787	2,247	850	199	95	36	86	22	42	
8	5	39	6	2	8	2	41	23	119	119 銀 行 、 信 託 金 融 保 險 業 37 そ の 他 の 金 融 51 証 券 、 商 品 取 引 42 保 險 、 保 險 サービス 計
3,284	1,350	5,106	1,585	656	671	87	137	26	37	
857	340	1,895	510	202	389	112	101	14	51	
10,947	1,256	5,491	724	210	470	14	15	7	42	106,781 30,846 94,541 19,528 5,631 3,723 270 413 74 58 2,074 637 2,231 752 239 110 13 24 1 5 1,063,461 331,607 966,254 215,473 51,374 29,838 2,675 4,692 911 1,255
15,096	2,951	12,531	2,825	1,070	1,538	215	294	70	249	
106,781	30,846	94,541	19,528	5,631	3,723	270	413	74	58	
2,074	637	2,231	752	239	110	13	24	1	5	不 動 産 業 そ の 他 の 産 業 合 計
1,063,461	331,607	966,254	215,473	51,374	29,838	2,675	4,692	911	1,255	
1,063,461	331,607	966,254	215,473	51,374	29,838	2,675	4,692	911	1,255	

## (3) 都道府県別の普通法人数

国税局・都道府県	区分	法人数	利益計上法人		欠損法人		資		
			事業年度数	所得金額	事業年度数	欠損金額	100万円未満	100万円以上	
東 京	東神千山 奈計	京川	562,224	145,713	14,023,727	422,953	10,721,850	3,719	1,578
		葉梨	180,932	44,016	1,194,574	138,220	827,553	1,309	647
			105,470	26,771	388,632	79,522	620,656	507	257
			17,039	5,203	176,460	11,944	70,234	47	25
		計	865,665	221,703	15,783,393	652,639	12,240,293	5,582	2,507
関 東	埼茨栃群長新 玉城木馬野瀧 計	埼茨	127,912	36,286	498,745	92,486	430,808	545	226
		栃群	46,246	13,703	269,665	32,809	199,980	282	124
		長新	42,260	11,153	174,090	31,395	330,015	263	92
			43,039	10,732	253,980	32,600	182,550	214	143
		計	352,107	100,017	1,850,843	254,581	1,517,518	2,329	1,177
大 阪	大京兵奈和滋 阪都摩良山賀 歌計	大京	218,564	70,465	4,249,954	150,088	3,437,837	478	424
		兵奈	51,903	15,157	810,340	37,214	420,431	177	84
		和滋	90,489	27,467	711,804	63,720	846,465	561	382
			15,217	5,039	89,385	10,271	80,424	65	34
		計	408,637	129,212	6,113,188	282,931	4,970,293	1,403	1,001
札 幌	北 海 道	115,754	39,235	615,765	77,364	977,955	574	833	
仙 台	宮岩福秋青山 城手島田森形 計	宮岩	39,720	13,792	371,445	26,296	203,912	308	272
		福秋	18,053	7,611	137,508	10,583	56,546	150	132
		青山	38,708	12,900	201,095	26,094	149,707	289	265
			16,613	7,359	93,959	9,394	49,682	363	310
		計	152,031	57,642	1,043,342	95,619	584,561	1,333	1,182
名 古 屋	愛静三岐 知岡重阜 計	愛静	149,170	45,296	2,598,693	105,229	949,598	3,366	1,928
		三岐	74,158	22,742	644,617	51,986	356,697	418	273
			28,117	9,755	193,545	18,619	109,471	209	152
			39,852	13,252	339,345	26,944	166,033	670	348
		計	291,297	91,045	3,776,199	202,778	1,581,799	4,663	2,701
金 沢	石福富 川井山 計	石福	24,010	7,363	193,355	16,859	94,775	113	72
		富	18,051	6,409	147,457	11,819	154,004	60	51
			19,432	7,073	183,043	12,538	139,329	50	23
		計	61,493	20,845	523,855	41,216	388,108	223	146
		広 島	広山岡鳥島 島口山取根 計	広山	61,268	17,051	429,889	44,662	284,517
岡鳥	23,578			8,186	181,363	15,578	92,177	110	88
島	38,264			11,573	266,996	27,001	157,075	124	80
	9,905			4,103	56,666	5,895	31,602	36	20
計	145,162			45,678	1,041,851	100,599	598,113	544	453
高 松	香愛徳高 川媛鳥知 計	香愛	22,822	7,661	247,909	15,352	114,832	86	64
		徳高	27,385	9,003	231,196	18,595	98,378	155	220
			16,400	5,530	99,957	10,956	46,933	71	89
			12,311	4,910	86,620	7,506	37,541	83	148
		計	78,918	27,104	665,682	52,409	297,683	395	521
福 岡	福佐長 岡資崎 計	福佐	80,749	30,653	881,770	50,787	471,625	559	415
		長	10,844	4,305	91,229	6,612	37,266	74	57
			21,234	8,357	121,477	13,045	80,739	340	244
		計	112,827	43,315	1,094,476	70,444	589,630	973	716
		熊 本	熊大鹿宮 本分島崎 児計	熊大	30,798	11,198	167,216	19,857	107,784
鹿宮	22,428			7,202	134,605	15,387	76,458	291	233
	28,538			11,375	158,319	17,369	77,483	252	266
	18,267			7,442	105,274	10,973	88,682	247	220
計	100,031			37,217	565,413	63,586	350,408	1,513	1,297
沖 縄	沖 縄	15,959	6,487	109,423	9,596	77,091	86	189	
全 国	計	2,699,881	819,500	33,183,428	1,903,762	24,173,454	19,618	12,723	

(注) この表は、(1)の表を都道府県別に示したものである。

本 金 階 級 別 法 人 数										区 分
200 万円 以 上	500 万円 以 上	1,000万円 以 上	2,000万円 以 上	5,000万円 以 上	1 億円 以 上	5 億円 以 上	10億円 以 上	50億円 以 上	100 億円 以 上	
202,439	45,330	233,309	45,972	14,336	11,248	1,093	2,067	451	682	東 京 奈 計 京 川 葉 梨 東 京
87,896	23,396	53,537	9,940	2,338	1,413	122	237	53	44	
51,507	14,518	31,222	5,440	1,225	652	37	77	13	15	
6,731	2,740	5,707	1,396	250	118	9	11	3	2	
348,573	85,984	323,775	62,748	18,149	13,431	1,261	2,392	520	743	
62,117	18,186	38,242	6,342	1,431	683	59	60	11	10	埼 玉 茨 群 長 新 計 玉 城 木 馬 野 湯 関 越 信
19,119	7,606	14,921	3,085	682	343	22	50	8	4	
20,478	7,187	10,815	2,557	548	263	21	25	7	4	
19,206	6,456	13,269	2,708	671	309	22	25	6	10	
20,670	7,638	12,854	3,680	912	421	28	41	3	5	
17,846	7,124	14,159	4,286	894	378	35	47	6	6	
159,436	54,197	104,260	22,658	5,138	2,397	187	248	41	39	
54,217	13,595	118,081	21,996	5,501	3,079	309	573	120	191	大 阪 歌 計 大 京 兵 奈 和 滋 阪 都 庫 良 山 賀 大 阪
15,328	4,447	24,574	5,402	1,172	552	51	69	17	30	
28,900	8,859	40,048	8,713	1,799	883	94	171	37	42	
3,987	1,053	7,868	1,760	326	107	2	12	-	3	
5,241	1,611	6,437	1,423	281	125	7	9	1	6	
5,603	2,084	6,900	1,953	383	176	8	12	1	4	
113,276	31,649	203,908	41,247	9,462	4,922	471	846	176	276	
48,300	15,684	37,215	10,011	1,982	943	68	119	12	13	北 海 道 宮 岩 福 秋 青 山 計 北 海 道 札 幌
17,214	5,772	11,919	3,070	697	379	28	48	8	5	
7,444	3,424	4,554	1,715	422	180	11	17	2	2	
18,101	6,754	9,559	2,802	616	276	12	22	3	9	
6,950	2,447	4,680	1,404	309	126	7	13	1	3	
7,987	3,642	5,372	1,934	383	190	15	14	-	3	
6,882	3,345	5,848	2,190	472	194	11	24	3	3	
64,578	25,384	41,932	13,115	2,899	1,345	84	138	16	25	
53,581	17,757	56,432	11,356	2,695	1,569	124	256	59	47	愛 知 三 岐 計 愛 静 三 岐 知 岡 重 草 名 古 屋
30,230	11,265	25,181	4,938	1,104	562	64	101	10	12	
11,158	4,448	9,100	2,284	473	237	17	33	3	3	
13,919	5,261	15,225	3,373	702	281	29	32	6	6	
108,888	38,731	105,938	21,951	4,974	2,649	234	422	78	68	
8,053	3,058	9,393	2,466	515	263	25	47	1	4	石 福 富 計 石 福 富 川 井 山 金 沢
6,298	2,295	7,176	1,681	335	118	21	11	4	4	
6,206	2,794	7,048	2,386	602	231	30	46	7	9	
20,557	8,147	23,617	6,533	1,452	612	76	104	9	17	
27,268	7,844	19,645	4,542	945	462	36	69	11	13	
10,398	3,796	6,609	1,975	380	179	19	15	4	5	
16,590	5,608	11,805	3,147	603	248	21	30	3	5	
4,485	1,971	2,239	885	167	87	5	9	1	-	
5,422	2,725	2,482	1,084	204	110	6	7	-	1	
64,163	21,944	42,780	11,633	2,299	1,086	87	130	19	24	
10,602	3,247	6,452	1,753	384	186	12	26	5	5	香 愛 德 高 計 香 愛 德 高 川 媛 島 知 高 松
11,595	4,226	8,161	2,403	420	165	13	19	2	6	
7,185	3,212	4,138	1,335	249	108	5	6	1	1	
5,270	2,257	3,051	1,205	182	89	14	11	-	1	
34,652	12,942	21,802	6,696	1,235	548	44	62	8	13	
33,184	10,233	27,086	6,814	1,494	740	62	116	21	25	福 岡 計 福 佐 長 岡 賀 崎 福 岡
4,740	1,898	2,946	842	175	94	5	11	1	1	
9,898	3,574	4,988	1,650	342	162	16	16	1	3	
47,822	15,705	35,020	9,306	2,011	996	83	143	23	29	
14,326	5,308	6,857	2,259	478	221	22	22	1	3	
11,537	3,602	4,718	1,519	331	165	11	19	1	1	
14,216	5,257	6,143	1,781	402	192	14	10	3	2	
8,584	3,277	4,216	1,340	249	114	8	10	1	1	
48,663	17,444	21,934	6,899	1,460	692	55	61	6	7	
4,553	3,796	4,073	2,676	313	217	25	27	3	1	熊 本 計 熊 本 沖 繩
1,063,461	331,607	966,254	215,473	51,374	29,838	2,675	4,692	911	1,255	
										全 国 計

4-3 会社標本調査結果（抜粋）

会社標本調査の説明

1 この4-3における表は、稼働中の内国普通法人について、標本調査により調査したもののうち、主要な計数について取りまとめたものである。

なお、この調査結果の詳細については、「平成10年分税務統計から見た法人企業の実態」（平成12年3月刊行）を参照されたい。

2 調査の対象は、平成10年2月1日から平成11年1月31日までの間に事業年度が終了した次に掲げる内国普通法人（日本銀行、証券取引所、商品取引所、金融先物取引所、日本原子力研究所、理化学研究所、日本科学技術情報センター、帝都高速交通営団の特殊な法人を除く。）について、平成11年6月30日現在で調査したものである。

なお、休業及び清算中の法人は調査の対象となっていない。

(1) 会社等（株式会社、有限会社、合名会社、合資会社及び協業組合をいう。以下同じ）

(2) 企業組合、相互会社及び医療法人

3 抽出率及び業種分類

(1) 抽出率

全税務署について、資本金階級別等に次の抽出率で標本法人を抽出し、調査した。

(2) 業種分類

会社等の業種は「日本標準産業分類（総務庁）」を基に17分類し、企業組合、相互会社及び医療法人を「その他の法人」として、合わせて18分類している。

区 分	平均抽出率
会 社 等	資本金 500万円未満 0.9 %
	" 500万円以上 1.1 %
	" 1,000万円未満 1.0 %
	" 1,000万円以上 2.8 %
	" 5,000万円未満 47.5 %
	" 5,000万円以上 100.0 %
企 業 組 合	26.9 %
相 互 会 社	100.0 %
医 療 法 人	5.9 %
全 法 人 の 平 均	1.7 %

- (注) 1 全体の標本法人数は、44,782社である。  
 2 平均抽出率は、資本金階級別等の法人数に対する単純平均である。

業 種	産 業 分 類
農 林 水 産 業	農業、林業、漁業、水産養殖業
鉱 業	金属鉱業、石炭・亜炭鉱業、原油・天然ガス鉱業、非金属鉱業
建 設 業	総合工事業、職別工事業、設備工事業
製 造 業	
織 維 工 業	繊維工業
化 学 工 業	パルプ・紙・紙加工品製造業、化学工業、石油製品・石炭製品製造業、ゴム製品製造業、窯業・土石製品製造業
鉄 鋼 金 属 工 業	鉄鋼業、非鉄金属製造業、金属製品製造業
機 械 工 業	一般機械器具製造業、電気機械器具製造業、輸送用機械器具製造業
食 料 品 製 造 業	食料品製造業、飲料・飼料製造業
出 版 印 刷 業	出版・印刷・同関連産業
そ の 他 の 製 造 業	上記以外の製造業
卸 売 業	各種商品卸売業、繊維・機械器具・建築材料等卸売業、衣服・食料・家具等卸売業、貿易業、その他の卸売業
小 売 業	各種商品小売業、織物・衣服・身の回り品小売業、飲食料品小売業、自動車・自転車小売業、家具・建具・じゅうりょう品小売業、その他小売業
料 理 飲 食 旅 館 業	一般飲食店、その他の飲食店、旅館業
金 融 保 険 業	銀行・信託業、その他の金融業、証券業、商品取引業、保険業、保険媒介代理業、保険サービス業
不 動 産 業	不動産取引業、不動産賃貸・管理業
運 輸 通 信 公 益 事 業	鉄道業、道路旅客運送業、道路貨物運送業、水運業、航空運送業、倉庫業、運輸に附するサービス業、通信業、放送業、電気業、ガス業、熱供給業、水道業
サ ー ビ ス 業	物品賃貸業、映画業、娯楽業、教育、その他のサービス業、分類不能の産業
そ の 他 の 法 人	企業組合、相互会社、医療法人

## (1) 総括表

区 分	法人数	資本金額	営業収入金額	申告所得金額		調査所得金額		算出税額
				利 益	欠 損	利 益	欠 損	
		百万円	百万円	百万円	百万円	百万円	百万円	百万円
平成5年分	2,344,121	78,257,483	1,501,866,374	35,988,692	15,374,599	36,407,736	15,249,776	13,325,268
6	2,369,282	81,185,786	1,417,404,080	31,799,635	15,587,380	32,388,185	15,101,845	11,846,970
7	2,404,027	84,593,758	1,430,299,620	31,076,384	16,294,334	31,633,408	16,103,345	11,571,514
8	2,435,749	90,131,020	1,494,801,966	37,458,686	19,446,449	38,543,848	19,907,833	14,155,449
9	2,465,347	94,032,327	1,557,207,521	36,467,995	18,184,296	36,953,905	18,704,121	13,551,654
10	2,508,852	95,315,228	1,587,532,596	32,122,895	24,721,042	32,712,701	23,784,492	12,001,152
<資本金階級別>								
100万円未満	16,276	6,525	2,134,660	57,626	32,143	59,242	32,090	18,406
100万円以上	8,861	10,708	1,416,463	22,701	16,504	22,730	16,488	8,062
200万円 "	990,645	3,015,394	83,618,934	840,916	3,025,883	854,744	3,020,937	273,851
500万円 "	300,442	1,674,204	34,718,516	395,479	578,593	399,608	577,399	127,167
1,000万円 "	904,865	9,457,894	232,516,347	3,693,525	3,693,335	3,878,065	3,686,927	1,340,928
2,000万円 "	203,136	5,643,927	151,856,102	2,748,306	2,646,532	2,840,356	2,640,204	1,008,799
5,000万円 "	47,732	3,112,385	90,670,862	2,067,348	3,996,292	2,108,484	3,932,397	773,305
1億円 "	28,095	5,924,645	237,581,268	4,337,823	3,033,285	4,391,387	3,027,927	1,643,822
5億円 "	2,424	1,665,794	40,406,153	884,816	361,459	893,725	361,422	335,118
10億円 "	4,282	9,078,443	148,753,337	3,009,442	1,621,689	3,043,164	1,619,145	1,139,644
50億円 "	875	5,996,260	76,921,953	1,573,320	516,278	1,591,409	516,334	596,508
100億円 "	1,219	49,729,049	486,938,001	12,491,595	5,199,048	2,629,786	4,353,222	4,735,541
合 計	2,508,852	95,315,228	1,587,532,596	32,122,895	24,721,042	32,712,701	23,784,492	12,001,152
<業 種 別>								
農 林 水 産 業	19,857	276,625	4,278,257	49,314	130,727	49,348	130,651	17,068
鉱 業	5,145	1,549,405	3,725,377	168,770	227,533	169,984	227,948	62,557
建 設 業	450,245	6,963,141	187,987,612	2,517,647	1,590,594	2,677,606	1,587,561	950,164
繊 維 工 業	20,893	856,685	8,325,561	113,331	791,053	113,317	789,587	41,435
化 学 工 業	43,726	6,782,565	79,448,133	2,757,091	508,402	2,770,811	509,146	1,031,630
鉄 鋼 金 属 工 業	68,290	4,177,404	48,065,383	774,793	442,233	784,771	441,635	286,939
機 械 工 業	96,807	11,726,577	162,138,132	4,907,444	857,103	4,961,079	855,404	1,850,003
食 料 品 製 造 業	46,223	2,230,005	42,842,310	1,091,381	271,502	1,132,170	270,987	417,090
出 版 印 刷 業	48,120	895,702	18,863,082	606,443	177,727	612,335	176,748	224,845
その他の製造業	111,989	3,014,211	62,852,449	1,230,412	515,209	1,274,616	517,178	469,254
卸 売 業	285,703	8,586,432	376,476,301	3,003,521	2,690,200	3,072,642	2,083,327	1,114,011
小 売 業	367,045	5,526,215	171,292,557	2,834,167	1,510,969	2,863,495	1,510,515	1,050,853
料理飲食旅館業	120,125	1,954,225	24,753,371	427,389	619,946	431,245	618,837	156,295
金融保険業	32,421	15,058,548	67,302,991	2,966,681	3,590,396	3,010,084	3,327,680	1,125,495
不 動 産 業	240,850	5,560,616	36,747,647	1,169,690	7,344,235	1,177,125	7,289,632	418,171
運輸通信公益事業	83,112	11,154,547	95,427,080	3,087,415	732,814	3,133,541	731,538	1,164,617
サ ー ビ ス 業	437,442	8,324,988	142,973,244	3,045,584	2,460,066	3,095,354	2,454,953	1,115,481
その他の法人	30,859	677,338	54,033,109	1,371,823	260,332	1,383,180	261,165	505,241
(企業組合)	( 1,582)	( 10,663)	( 280,949)	( 2,318)	( 2,968)	( 2,336)	( 2,964)	( 790)
(相互会社)	( 16)	( -)	(41,901,521)	( 718,276)	( 196,863)	( 727,784)	( 199,700)	( 272,919)
(医療法人)	( 29,261)	( 666,675)	(11,850,639)	( 651,229)	( 60,501)	( 653,060)	( 58,501)	( 231,532)
合 計	2,508,852	95,315,228	1,587,532,596	32,122,895	24,721,042	32,712,701	23,784,492	12,001,152



## (2) 利益及び欠損の状況

区 分	法 人 数 ①	利 益 計 上 法 人			欠 損 法 人			欠損法人の 割 合 ④/①
		法 人 数 ②	所 得 金 額 ③	1法人当たり 所 得 金 額 ③/②	法 人 数 ④	欠 損 金 額 ⑤	1法人当たり 欠 損 金 額 ⑤/④	
			百万円	百万円		百万円	百万円	%
平成5年分	2,344,131	958,640	36,407,736	38.0	1,385,491	15,249,776	11.0	59.1
6	2,369,282	882,713	32,388,185	36.7	1,486,569	15,101,845	10.2	62.7
7	2,404,027	853,980	31,076,384	36.4	1,550,047	16,103,345	10.4	64.5
8	2,435,749	859,639	38,543,848	44.8	1,576,110	19,907,833	12.6	64.7
9	2,465,347	867,184	36,953,905	42.6	1,598,163	18,704,121	11.7	64.8
10	2,508,852	820,302	32,712,701	39.9	1,688,550	23,784,492	14.1	67.3
<資本金階級別>								
100万円未満	16,276	3,507	59,242	16.9	12,769	32,090	2.5	78.5
100万円以上	8,861	2,081	22,730	10.9	6,780	16,488	2.4	76.5
200万円 "	990,645	250,977	854,744	3.4	739,668	3,020,937	4.1	74.7
500万円 "	300,442	89,187	399,608	4.5	211,255	577,399	2.7	70.3
1,000万円 "	904,865	319,241	3,878,065	12.1	585,624	3,686,927	6.3	64.7
2,000万円 "	203,136	108,527	2,840,356	26.2	94,609	2,640,204	27.9	46.6
5,000万円 "	47,732	27,449	2,108,484	76.8	20,283	3,932,397	193.9	42.5
1億円 "	28,095	14,384	4,391,387	305.3	13,711	3,027,927	220.8	48.8
5億円 "	2,424	1,429	893,725	625.4	995	361,422	363.2	41.0
10億円 "	4,282	2,269	3,043,164	1,341.2	2,013	1,619,145	804.3	47.0
50億円 "	875	521	1,591,409	3,054.5	354	516,334	1,458.6	40.5
100億円 "	1,219	730	12,629,786	17,301.1	489	4,353,222	8,902.3	40.1
合 計	2,508,852	820,302	32,712,701	39.9	1,688,550	23,784,492	14.1	67.3
<業 種 別>								
農 林 水 産 業	19,857	5,426	49,348	9.1	14,431	130,651	9.1	72.7
鉱 業	5,145	2,658	169,984	64.0	2,487	227,948	91.7	48.3
建 設 業	450,245	179,099	2,677,606	15.0	271,146	1,587,561	5.9	60.2
織 維 工 業	20,893	4,025	113,317	28.2	16,868	789,587	46.8	80.7
化 学 工 業	43,726	18,064	2,770,811	153.4	25,662	509,146	19.8	58.7
鉄 鋼 金 属 工 業	68,290	21,934	784,771	35.8	46,356	441,635	9.5	67.9
機 械 工 業	96,807	32,684	4,961,079	151.8	64,123	855,404	13.3	66.2
食 料 品 製 造 業	46,223	13,404	1,132,170	84.5	32,819	270,987	8.3	71.0
出 版 印 刷 業	48,120	13,993	612,335	43.8	34,127	176,748	5.2	70.9
その他の製造業	111,989	27,636	1,274,616	46.1	84,353	517,178	6.1	75.3
卸 売 業	285,703	101,154	3,072,642	30.4	184,549	2,083,327	11.3	64.6
小 売 業	367,045	89,632	2,863,495	31.9	277,413	1,510,515	5.4	75.6
料理飲食旅館業	120,125	18,702	431,245	23.1	101,423	618,837	6.1	84.4
金融保険業	32,421	11,624	3,010,084	259.0	20,797	3,327,680	160.0	64.1
不動産業	240,850	82,484	1,177,125	14.3	158,366	7,289,632	46.0	65.8
運輸通信公益事業	83,112	30,697	3,133,541	102.1	52,415	731,538	14.0	63.1
サービス業	437,442	148,808	3,095,354	20.8	288,634	2,454,953	8.5	66.0
その他の法人	30,859	18,278	1,383,180	75.7	12,581	261,165	20.8	40.8
(企業組合)	( 1,582)	( 463)	( 2,336)	( 5.0)	( 1,119)	( 2,964)	( 2.6)	( 70.7)
(相互会社)	( 16)	( 13)	( 727,784)	(55,983.4)	( 3)	( 199,700)	(66,566.7)	( 18.8)
(医療法人)	( 29,261)	( 17,802)	( 653,060)	( 36.7)	( 11,459)	( 58,501)	( 5.1)	( 39.2)
合 計	2,508,852	820,302	32,712,701	39.9	1,688,550	23,784,492	14.1	67.3

## (3) 営業収入金額及び所得率

区 分	営 業 収 入 金 額		う ち 利 益 計 上 法 人				
			営 業 収 入 金 額		所 得 金 額		所 得 率
		伸 び 率	①	伸 び 率	②	伸 び 率	②/①
	百万円	%	百万円	%	百万円	%	%
平成5年分	1,501,866,374	0.7	1,136,379,966	△ 9.8	36,407,736	△ 15.2	3.2
6	1,417,404,080	△ 5.6	1,080,714,808	△ 4.9	32,388,185	△ 11.0	3.0
7	1,430,299,620	0.9	1,045,719,050	△ 3.2	31,633,408	△ 2.3	3.0
8	1,494,801,966	4.5	1,104,132,410	5.6	38,543,848	21.8	3.5
9	1,557,207,521	4.2	1,137,261,562	3.0	36,953,905	△ 4.1	3.2
10	1,587,532,596	1.9	1,037,481,450	△ 8.8	32,712,701	△ 11.5	3.2
<資本金階級別>							
100万円未満	2,134,660	32.9	1,128,842	15.7	59,242	41.1	5.2
100万円以上	1,416,463	△ 24.6	461,898	△ 55.1	22,730	45.3	4.9
200万円 "	83,618,934	19.6	34,561,190	25.3	854,744	△ 3.0	2.5
500万円 "	34,718,516	△ 3.6	13,066,244	△ 26.4	399,608	△ 19.9	3.1
1,000万円 "	232,516,347	4.7	140,439,785	9.0	3,878,065	△ 16.7	2.8
2,000万円 "	151,856,102	△ 13.6	104,956,235	△ 20.3	2,840,356	△ 31.5	2.7
5,000万円 "	90,670,862	0.2	64,563,471	△ 6.9	2,108,484	△ 22.8	3.3
1億円 "	237,581,268	17.0	172,345,128	7.8	4,391,387	3.4	2.5
5億円 "	40,406,153	△ 8.1	33,006,387	△ 7.3	893,725	△ 15.3	2.7
10億円 "	148,753,337	11.5	91,817,583	1.4	3,043,164	△ 8.1	3.3
50億円 "	76,921,953	27.4	62,367,514	27.2	1,591,409	△ 15.6	2.6
100億円 "	486,938,001	△ 6.1	318,767,173	△ 25.0	12,629,786	△ 6.3	4.0
合 計	1,587,532,596	1.9	1,037,481,450	△ 8.8	32,712,701	△ 11.5	3.2
<業 種 別>							
農 林 水 産 業	4,278,257	△ 12.4	2,060,385	△ 3.2	49,348	△ 16.4	2.4
鉱 業	3,725,377	△ 38.5	2,896,683	△ 4.3	169,984	△ 24.2	5.9
建 設 業	187,987,612	26.7	110,311,460	△ 7.3	2,677,606	△ 21.8	2.4
織 維 工 業	8,325,561	△ 10.1	4,688,886	△ 12.1	113,317	△ 38.1	2.4
化 学 工 業	79,448,133	2.4	56,675,960	△ 8.2	2,770,811	△ 19.5	4.9
鉄 鋼 金 属 工 業	48,065,383	2.1	32,788,816	0.8	784,771	△ 43.0	2.4
機 械 工 業	162,138,132	△ 27.3	119,219,705	△ 38.5	4,961,079	△ 21.9	4.2
食 料 品 製 造 業	42,842,310	9.2	31,432,561	6.5	1,132,170	13.4	3.6
出 版 印 刷 業	18,863,082	△ 0.9	13,157,535	△ 11.1	612,335	△ 17.7	4.7
そ の 他 の 製 造 業	62,852,449	21.9	47,662,922	26.5	1,274,616	△ 36.6	2.7
卸 売 業	376,476,301	△ 2.2	232,799,553	△ 21.5	3,072,642	△ 32.2	1.3
小 売 業	171,292,557	22.5	112,500,862	27.7	2,863,495	37.6	2.5
料 理 飲 食 旅 館 業	24,753,371	23.3	10,839,539	18.1	431,245	0.0	4.0
金 融 保 険 業	67,302,991	△ 7.6	36,697,342	17.9	3,010,084	43.8	8.2
不 動 産 業	36,747,647	4.7	18,338,334	0.2	1,177,125	2.8	6.4
運 輸 通 信 公 益 事 業	95,427,080	6.3	74,866,222	4.4	3,133,541	△ 3.6	4.2
サ ー ビ ス 業	142,973,244	4.3	83,559,171	5.7	3,095,354	△ 4.5	3.7
そ の 他 の 法 人	54,033,109	5.3	46,985,514	7.1	1,383,180	1.5	2.9
( 企 業 組 合 )	( 280,949 )	( △ 1.9 )	( 122,138 )	( 10.6 )	( 2,336 )	( △ 7.5 )	( 1.9 )
( 相 互 会 社 )	( 41,901,521 )	( 8.2 )	( 37,802,875 )	( 6.8 )	( 727,784 )	( 7.7 )	( 1.9 )
( 医 療 法 人 )	( 11,850,639 )	( △ 3.6 )	( 9,060,501 )	( 8.6 )	( 653,060 )	( △ 4.5 )	( 7.2 )
合 計	1,587,532,596	1.9	1,037,481,450	△ 8.8	32,712,701	△ 11.5	3.2

## (4) 益金処分

(単位: 百万円)

区 分	役員賞与	支払配当	法人税額	その他の 社外流出	社内留保	合 計
平成5年分	866,964	4,432,699	12,006,969	10,604,501	△ 1,558,897	26,352,237
6	853,246	4,304,055	10,864,639	8,998,905	△ 2,399,502	22,621,342
7	760,199	4,651,966	10,846,701	8,257,926	△ 2,733,218	21,785,573
8	814,860	4,554,676	13,231,191	8,707,205	△ 445,902	26,862,029
9	823,324	4,711,807	12,773,499	9,181,189	△ 93,079	27,396,740
10	700,852	4,619,311	11,230,882	8,136,582	△ 7,062,919	17,624,708
<資本金階級別>						
100万円未満	1,554	574	18,272	13,096	8,179	41,675
100万円以上	1,029	609	8,042	4,629	3,509	17,817
200万円 "	33,956	12,992	276,741	278,678	△ 2,153,600	△ 1,551,235
500万円 "	10,239	10,208	126,126	119,425	△ 151,326	114,672
1,000万円 "	169,079	166,055	1,375,430	1,048,935	△ 612,997	2,146,503
2,000万円 "	145,730	119,056	1,007,940	715,119	△ 836,568	1,151,278
5,000万円 "	101,943	125,383	765,438	546,729	△ 2,761,529	△ 1,222,036
1億円 "	98,818	334,596	1,623,250	921,618	△ 728,634	2,249,648
5億円 "	22,962	106,623	327,413	222,477	62,273	741,748
10億円 "	45,198	534,830	1,089,104	683,564	△ 333,025	2,019,671
50億円 "	19,314	289,521	558,532	350,626	162,673	1,380,668
100億円 "	51,031	2,918,864	4,054,594	3,231,685	278,125	10,534,299
合 計	700,852	4,619,311	11,230,882	8,136,582	△ 7,062,919	17,624,708
<業 種 別>						
農 林 水 産 業	2,149	3,636	16,935	17,747	△ 55,130	△ 14,662
鉱 業	3,981	31,003	35,649	71,984	△ 127,292	15,325
建 設 業	119,258	218,601	940,018	858,847	△ 393,349	1,743,376
繊 維 工 業	4,832	24,640	37,179	35,263	△ 694,991	△ 593,077
化 学 工 業	40,980	540,211	945,058	729,459	391,131	2,646,840
鉄 鋼 金 属 工 業	22,089	187,219	252,671	223,130	△ 36,836	648,273
機 械 工 業	71,302	939,031	1,585,708	1,191,037	1,305,477	5,092,556
食 料 品 製 造 業	25,687	204,899	397,985	287,601	86,442	1,002,613
出 版 印 刷 業	20,771	48,235	220,314	124,561	128,776	542,658
その他の製造業	37,424	166,975	452,844	259,739	186,228	1,103,211
卸 売 業	125,443	436,484	1,049,312	1,029,479	△ 931,686	1,709,033
小 売 業	49,095	221,104	1,044,118	483,436	39,992	1,837,745
料理飲食旅館業	6,880	85,332	162,849	185,266	△ 344,397	95,930
金 融 保 険 業	14,122	575,697	1,012,629	758,623	△ 1,360,386	1,000,685
不 動 産 業	25,945	97,359	423,970	284,840	△ 5,592,042	△ 4,759,929
運輸通信公益事業	34,444	608,466	1,134,184	644,789	439,730	2,861,614
サ ー ビ ス 業	93,011	229,476	1,098,840	661,354	△ 583,407	1,499,276
その他の法人	3,437	940	420,620	289,426	478,823	1,193,243
(企業組合)	174	( 130)	( 769)	( 902)	( △1,488)	( 486)
(相互会社)	505	( 810)	( 189,979)	( 196,815)	( 151,288)	( 539,396)
(医療法人)	2,758	( -)	( 229,872)	( 91,709)	( 329,023)	( 653,361)
合 計	700,852	4,619,311	11,230,882	8,136,582	△ 7,062,919	17,624,708

## (5) 交際費、寄付金、引当金、減価償却費

(単位：百万円)

区 分	交 際 費 支 出 額	寄 付 金 支 出 額	貸倒引当金 期 末 残 高	賞与引当金 期 末 残 高	退職給与引当金 期 末 残 高	減価償却費(総額) 損 金 算 入 額
平成5年分	5,945,117	523,558	4,967,949	8,909,546	13,757,049	38,928,270
6	5,408,726	476,954	4,672,572	8,776,804	13,933,466	38,842,103
7	5,325,369	452,973	4,950,562	8,869,730	13,617,600	38,740,457
8	5,409,426	489,962	5,109,516	8,847,422	14,141,911	40,171,923
9	5,309,922	573,953	5,287,103	9,239,536	14,012,767	41,623,070
10	5,063,912	493,802	5,225,591	9,861,234	14,202,957	41,728,854
<資本金階級別>						
100万円未満	7,876	2,326	1,251	14,785	7,927	68,099
100万円以上	5,538	1,050	517	4,320	4,090	28,559
200万円 "	708,005	14,235	17,503	71,259	37,064	2,221,493
500万円 "	285,859	6,252	16,129	46,721	21,292	851,211
1,000万円 "	1,433,671	29,863	232,189	504,535	327,113	4,414,808
2,000万円 "	609,474	28,925	266,921	644,079	557,067	3,201,122
5,000万円 "	278,197	37,360	228,746	697,383	758,105	1,825,136
1億円 "	393,627	45,397	626,185	2,357,619	1,688,975	4,446,252
5億円 "	91,475	6,944	147,568	337,696	443,494	1,292,752
10億円 "	251,435	34,142	470,247	1,071,143	1,391,910	4,677,846
50億円 "	130,266	22,558	237,603	525,790	703,707	2,345,367
100億円 "	868,490	264,749	2,980,730	3,585,905	8,262,212	16,356,210
合 計	5,063,912	493,802	5,225,591	9,861,234	14,202,957	41,728,854
<業 種 別>						
農 林 水 産 業	15,162	503	3,138	7,067	9,365	229,414
鉱 業	16,971	2,808	5,987	20,873	32,348	240,699
建 設 業	1,015,981	40,286	145,876	622,858	880,766	1,749,556
繊 維 工 業	27,416	1,847	19,087	48,933	79,239	230,927
化 学 工 業	339,654	55,943	182,201	702,843	1,228,278	2,926,907
鉄 鋼 金 属 工 業	177,357	12,495	90,040	421,498	673,549	1,859,812
機 械 工 業	357,021	70,621	306,309	1,970,979	2,689,500	5,632,053
食 料 品 製 造 業	129,775	12,779	44,992	195,172	375,284	1,146,447
出 版 印 刷 業	106,058	7,328	28,139	154,519	252,278	545,120
そ の 他 の 製 造 業	182,032	30,850	86,482	303,906	352,779	997,926
卸 売 業	795,326	59,227	791,125	1,650,918	844,864	1,879,408
小 売 業	373,503	20,676	176,277	738,712	860,824	2,103,067
料 理 飲 食 旅 館 業	100,696	2,393	8,215	90,779	109,513	858,695
金 融 保 険 業	166,132	61,142	2,751,103	443,352	756,376	1,561,285
不 動 産 業	184,569	21,431	75,579	100,791	95,912	1,812,817
運 輸 通 信 公 益 事 業	329,485	38,489	99,171	1,121,806	3,819,459	9,374,690
サ ー ビ ス 業	625,499	26,938	219,843	931,934	677,907	7,807,131
そ の 他 の 法 人	121,274	28,047	192,026	334,295	464,714	772,902
( 企 業 組 合 )	( 1,124)	( 42)	( 196)	( 786)	( 1,300)	( 6,376)
( 相 互 会 社 )	( 51,216)	( 11,230)	( 179,641)	( 192,804)	( 338,876)	( 301,085)
( 医 療 法 人 )	( 68,934)	( 16,775)	( 12,189)	( 140,705)	( 124,538)	( 465,441)
合 計	5,063,912	493,802	5,225,591	9,861,234	14,202,957	41,728,854

## 4 法人税

## (6) 所得階級別法人数

区 分	欠 損 法 人 数	利 益					計
		100万円未満	100万円以上	200万円以上	500万円以上	1,000万円以上	
平成5年分	1,385,491	331,834	107,985	164,004	110,329	92,744	
6	1,486,569	305,675	105,840	148,027	102,359	80,250	
7	1,550,047	291,729	106,394	137,696	104,623	81,878	
8	1,576,110	288,806	109,815	129,154	109,107	78,087	
9	1,598,163	278,040	105,426	153,217	99,319	86,113	
10	1,688,550	291,332	112,055	142,043	88,781	64,725	
<資本金階級別>							
100万円未満	12,769	1,905	385	338	267	197	
100万円以上	6,780	1,131	216	323	117	109	
200万円 "	739,668	136,171	36,942	46,442	14,925	8,832	
500万円 "	211,255	39,241	13,095	16,389	11,392	4,139	
1,000万円 "	585,624	97,857	48,735	55,453	42,745	31,185	
2,000万円 "	94,609	13,337	11,418	19,353	15,796	15,787	
5,000万円 "	20,283	1,224	949	3,116	2,762	3,246	
1億円 "	13,711	450	305	581	743	1,139	
5億円 "	995	8	3	19	16	36	
10億円 "	2,013	6	6	28	15	49	
50億円 "	354	1	-	-	2	6	
100億円 "	489	1	1	1	1	-	
合 計	1,688,550	291,332	112,055	142,043	88,781	64,725	
<業 種 別>							
農 林 水 産 業	14,431	2,363	856	909	787	114	
鉱 業	2,487	409	347	453	524	407	
建 設 業	271,146	70,630	23,981	32,385	20,845	12,025	
織 維 工 業	16,868	1,416	389	507	357	551	
化 学 工 業	25,662	3,913	2,668	1,860	2,058	2,757	
鉄 鋼 金 属 工 業	46,356	6,504	3,789	3,461	2,026	2,417	
機 械 工 業	64,123	11,004	3,065	6,900	3,328	2,847	
食 料 品 製 造 業	32,819	3,463	1,348	1,934	1,454	825	
出 版 印 刷 業	34,127	3,619	2,546	2,641	1,688	1,029	
その他の製造業	84,353	9,223	4,182	5,686	1,299	1,790	
卸 売 業	184,549	27,825	13,043	17,569	13,652	10,466	
小 売 業	277,413	36,707	13,519	17,168	8,076	5,242	
料理飲食旅館業	101,423	7,289	2,749	3,120	2,532	1,469	
金 融 保 険 業	20,797	5,085	1,353	1,458	1,207	633	
不 動 産 業	158,366	31,208	12,630	17,329	9,004	4,726	
運輸通信公益事業	52,415	10,314	3,261	4,458	3,915	4,084	
サ ー ビ ス 業	288,634	58,661	21,014	21,988	13,627	10,198	
その他の法人	12,581	1,699	1,315	2,217	2,402	3,145	
(企業組合)	( 1,119)	( 259)	( 64)	( 65)	( 28)	( 21)	
(相互会社)	( 3)	( - )	( - )	( - )	( - )	( - )	
(医療法人)	( 11,459)	( 1,440)	( 1,251)	( 2,152)	( 2,374)	( 3,124)	
合 計	1,688,550	291,332	112,055	142,043	88,781	64,725	

上		法人				数		区 分
2,000万円以上	5,000万円以上	1億円以上	2億円以上	5億円以上	10億円以上	合 計		
80,022	35,092	19,439	10,415	3,586	3,190	958,640	平成5年分	
75,795	31,719	16,382	10,122	3,415	3,129	882,713	6	
71,190	29,042	15,111	9,554	3,705	3,058	853,980	7	
76,481	33,115	16,196	11,692	3,477	3,709	859,639	8	
78,588	30,271	18,792	9,541	4,381	3,496	867,184	9	
65,313	26,554	13,703	9,874	2,674	3,248	820,302	10	
<資本金階級別>								
189	99	33	63	29	2	3,507	100万円未満	
63	79	13	26	4	—	2,081	100万円以上	
6,120	1,336	78	105	—	26	250,977	200万円 "	
4,403	360	160	8	—	—	89,187	500万円 "	
27,418	9,531	4,294	1,616	377	30	319,241	1,000万円 "	
18,818	8,033	3,668	2,191	117	9	108,527	2,000万円 "	
5,886	4,757	2,636	2,521	253	99	27,449	5,000万円 "	
2,193	2,089	2,393	2,475	989	1,027	14,384	1億円 "	
98	137	223	354	294	241	1,429	5億円 "	
109	118	170	449	504	815	2,269	10億円 "	
11	9	16	46	75	355	521	50億円 "	
5	6	19	20	32	644	730	100億円 "	
65,313	26,554	13,703	9,874	2,674	3,248	820,302	合 計	
<業 種 別>								
270	91	15	16	2	3	5,426	農 林 水 産 業	
257	147	54	33	5	22	2,658	鉱 業	
12,099	4,041	1,172	1,537	167	217	179,099	建 設 業	
613	53	100	9	14	16	4,025	織 維 工 業	
2,329	833	719	457	187	283	18,064	化 学 工 業	
2,068	867	416	208	78	100	21,934	鉄 鋼 金 属 工 業	
2,361	915	350	1,123	331	460	32,684	機 械 工 業	
1,829	1,282	448	593	65	163	13,404	食 料 品 製 造 業	
1,466	404	156	328	70	46	13,993	出 版 印 刷 業	
2,346	1,443	1,114	275	152	126	27,636	そ の 他 の 製 造 業	
9,642	5,054	1,919	1,337	328	319	101,154	卸 売 業	
5,455	1,062	954	636	193	620	89,632	小 売 業	
551	141	544	41	234	32	18,702	料 理 飲 食 旅 館 業	
670	373	236	286	66	257	11,624	金 融 保 険 業	
4,657	1,280	697	592	248	113	82,484	不 動 産 業	
2,269	836	649	560	149	202	30,697	運 輸 通 信 公 益 事 業	
11,725	6,286	3,330	1,419	332	228	148,808	サ ー ビ ス 業	
4,706	1,446	830	424	53	41	18,278	そ の 他 の 法 人	
( 14)	( 10)	( 2)	( —)	( —)	( —)	( 463)	( 企 業 組 合)	
( —)	( —)	( —)	( —)	( —)	( 13)	( 13)	( 相 互 会 社)	
( 4,692)	( 1,436)	( 828)	( 424)	( 53)	( 28)	( 17,802)	( 医 療 法 人)	
65,313	26,554	13,703	9,874	2,674	3,248	820,302	合 計	

## 4 法人税

## (7) 資本金階級別の同非別、青白別、組織区分別法人数

区 分	稼働中の 法人数	同 非 区 分			青 白 区 分	
		同 族 会 社		非同族会社	青 色	白 色
		留保金課税 の対象会社	非同族の 同族会社			
100万円未満	16,276	14,365	6	1,905	15,635	641
100万円以上	8,861	7,794	20	1,047	8,532	329
200万円 "	990,645	975,462	5,132	10,051	962,734	27,911
500万円 "	300,442	291,725	787	7,930	296,100	4,342
1,000万円 "	904,865	863,769	19,412	21,684	891,697	13,168
2,000万円 "	203,136	173,839	15,318	13,979	201,186	1,950
5,000万円 "	47,732	33,261	9,941	4,530	47,400	332
1億円 "	28,095	11,351	12,421	4,323	28,007	88
5億円 "	2,424	684	1,093	647	2,416	8
10億円 "	4,282	699	2,199	1,384	4,277	5
50億円 "	875	72	335	468	875	-
100億円 "	1,219	55	345	819	1,219	-
合 計	2,508,852	2,373,076	67,009	68,767	2,460,078	48,774

区 分	稼働中の 法人数	組 織 区 分				
		株式会社	有限会社	合名会社	合資会社	医療法人等
100万円未満	16,276	-	-	2,730	11,768	1,778
100万円以上	8,861	-	-	1,422	6,369	1,070
200万円 "	990,645	-	980,861	306	6,099	3,379
500万円 "	300,442	-	291,407	480	2,195	6,360
1,000万円 "	904,865	816,400	74,428	97	1,092	12,848
2,000万円 "	203,136	180,521	14,787	120	563	7,145
5,000万円 "	47,732	44,022	1,630	39	114	1,927
1億円 "	28,095	26,320	1,006	21	19	729
5億円 "	2,424	2,324	57	3	-	40
10億円 "	4,282	4,228	37	1	-	16
50億円 "	875	869	4	-	-	2
100億円 "	1,219	1,197	2	1	-	19
合 計	2,508,852	1,075,881	1,364,219	5,220	28,219	35,313

## (8) 業種別、資本金階級別法人数

業種	500万円未満		500万円以上		1,000万円以上		1億円以上		10億円以上		合計	
	法人数	構成比	法人数	構成比	法人数	構成比	法人数	構成比	法人数	構成比	法人数	構成比
農林水産業	10,187	1.0	4,194	1.4	5,297	0.5	161	0.5	18	0.3	19,857	0.8
鉱業	1,349	0.1	587	0.2	2,968	0.3	100	0.3	141	2.2	5,145	0.2
建設業	186,999	18.4	66,304	22.1	194,977	16.9	1,658	5.4	307	4.8	450,245	17.9
繊維工業	6,599	0.6	2,121	0.7	11,876	1.0	232	0.8	65	1.0	20,893	0.8
化学工業	11,684	1.2	4,335	1.4	25,642	2.2	1,485	4.9	580	9.1	43,726	1.7
鉄鋼金属工業	25,978	2.6	8,786	2.9	32,354	2.8	909	3.0	263	4.1	68,290	2.7
機械工業	31,691	3.1	11,458	3.8	50,645	4.4	2,194	7.2	819	12.8	96,807	3.9
食料品製造業	17,451	1.7	5,612	1.9	22,173	1.9	789	2.6	198	3.1	46,223	1.8
出版印刷業	18,893	1.9	4,464	1.5	24,329	2.1	389	1.3	45	0.7	48,120	1.9
その他の製造業	42,851	4.2	13,536	4.5	54,330	4.7	1,036	3.4	236	3.7	111,989	4.5
卸売業	74,039	7.3	22,679	7.5	183,178	15.8	5,188	17.0	619	9.7	285,703	11.4
小売業	183,579	18.1	50,499	16.8	130,277	11.3	2,345	7.7	345	5.4	367,045	14.6
料理飲食旅館業	64,399	6.3	17,438	5.8	36,906	3.2	1,162	3.8	220	3.5	120,125	4.8
金融保険業	13,756	1.4	2,365	0.8	14,179	1.2	1,559	5.1	562	8.8	32,421	1.3
不動産業	100,057	9.9	28,140	9.4	108,607	9.4	3,541	11.6	505	7.9	240,850	9.6
運輸通信公益事業	19,466	1.9	10,003	3.3	50,841	4.4	2,156	7.1	646	10.1	83,112	3.3
サービス業	202,507	19.9	42,072	14.0	187,196	16.2	4,893	16.0	774	12.1	437,442	17.4
その他の法人	4,297	0.4	5,849	1.9	19,958	1.7	722	2.4	33	0.5	30,859	1.2
(企業組合)	( 1,140)	( 0.1)	( 190)	( 0.1)	( 242)	( 0.0)	( 10)	( 0.0)	( -)	( -)	( 1,582)	( 0.1)
(相互会社)	( -)	( -)	( -)	( -)	( -)	( -)	( -)	( -)	( 16)	( 0.3)	( 16)	( 0.0)
(医療法人)	( 3,157)	( 0.3)	( 5,659)	( 1.9)	(19,716)	( 1.7)	( 712)	( 2.3)	( 17)	( 0.3)	( 29,261)	( 1.2)
合計	1,015,782	100	300,442	100	1,155,733	100	30,519	100	6,376	100	2,508,852	100



# 5 相続税

## 統計表を見る方のために

### 1 利用上の注意

この章は、平成10年中に相続又は遺贈により財産を取得した者（同一被相続人から財産を取得した者全員が差引税額のない場合を除く。）について、平成11年10月31日までの申告（申告書の提出期限が平成11年11月1日の者における、平成11年11月1日の申告を含む。）又は処理による課税事績を示したものである。

なお、一部について、平成9年以前に相続又は遺贈により財産を取得した者についての申告又は処理による課税事績について調査している。

### 2 用語の説明（平成10年分）

この章における用語の意義は、次のとおりである。

- (1) 加算贈与財産価額 相続人に相続開始前3年以内に被相続人から贈与された財産がある場合、相続税の課税価格に加算されるその贈与された財産の価額をいう。
- (2) 2割加算額 相続人の中に被相続人の一親等の血族及び配偶者以外の者がいる場合、その相続人の相続税額に加算されるその相続税額の20%に相当する金額をいう。
- (3) 納税猶予 相続人が農地等を相続して継続して農業を営む場合には、相続税額から農業投資価格に基づき計算された相続税額を差引いた残額が、20年間納付を猶予される。

### 3 相続税の率（平成10年分）

法定相続分に 応ずる取得金額	800万円 以下	1,600万円 以下	3,000万円 以下	5,000万円 以下	1億円 以下	2億円 以下	4億円 以下	20億円 以下	20億円 超
率	% 10	% 15	% 20	% 25	% 30	% 40	% 50	% 60	% 70
控除額	万円 -	万円 40	万円 120	万円 270	万円 520	万円 1,520	万円 3,520	万円 7,520	万円 27,520

（使用方法） 法定相続分に応ずる取得金額×率－控除額＝相続税の総額の基となる税額

### 4 相続税の主な諸控除

- (1) 税額控除
  - イ 贈与税額控除 相続税額から控除される金額で次の種類がある。  
加算贈与財産価額がある場合、その贈与を受けた財産に対し課税された贈与税の金額が相続税額から控除される。
  - ロ 配偶者の税額軽減 配偶者の租税負担を軽減するためのもので、課税価格の合計額の配偶者の法定相続分相当額（その金額より1億6,000万円の方が大きい場合は1億6,000万円）と配偶者の課税価格（実際取得額）とのうち、いずれか少ない金額に対応する税額が、配偶者の相続税額から控除される。  
ただし、この軽減の対象となる財産には、相続税の納税義務者により仮装または隠ぺいされていた財産は含まれない。
  - ハ 未成年者控除 未成年者の租税負担を軽減するためのもので、相続人が満20歳未満の法定相続人である場合に、その相続人が満20歳になるまでの年数1年につき6万円の割で計算した金額が相続税額から控除される。
  - ニ 障害者控除 障害者の租税負担を軽減するためのもので、相続人が障害者でかつ法定相続人である場合に、その障害者が70歳になるまでの年数1年につき6万円（特別障害者の場合には12万円）の割で計算した金額が、相続税額から控除される。
  - ホ 相次相続控除 被相続人が、今回の相続開始前10年以内に開始した相続により相続税を納付している場合に、前回算出された相続税額に一定の割合を乗じて算出された金額が、相続税額から控除される。
- (2) 遺産に係る基礎控除 5,000万円と1,000万円に法定相続人数を乗じて算出した金額との合計額が控除される。

## 5 - 1 課 税 状 況

## (1) 課 税 状 況

区 分	相 続 人 の 数	金 額
	人	百万円
取 得 財 産 価 額	158,546	14,652,796
債 務 控 除 額	57,697	1,452,698
加 算 贈 与 財 産 価 額	23,754	46,758
課 税 価 格	実 158,184	13,246,765
相 続 税 額	算 出 税 額	155,893
	2 割 加 算 額	4,225
	計	実 155,893
税 額 控 除	贈 与 税 者	5,777
	配 偶 者	26,991
	未 成 年 者	2,340
	障 害 者	2,030
	相 次 相 続	7,387
	外 国 税 額	9
	計	実 40,631
差 引 税 額	実 141,048	1,931,829
納 税 猶 予 額	6,086	249,234
納 付 税 額	実 139,581	1,682,595
災 害 減 免 法 に よ る 免 除 税 額	-	-
遺 産 に 係 る 基 礎 控 除 額	49,526	4,060,000

調査対象等：平成10年中に相続又は遺贈により財産を取得した者について、平成11年10月31日までの間の申告（申告書の提出期限が平成11年11月1日の者における、平成11年11月1日の申告を含む。）又は処理（更正、決定等）による課税事績を「申告書、決議書等」に基づいて作成した。

（注）1 「遺産に係る基礎控除額」欄の人員は被相続人の数である。

2 「相続人の数」欄の「実」は実人員を示す。

## (2) 課税状況の累年比較

区 分	課 税 価 格		相 続 税 額	税 額 控 除	納 付 税 額		被 相 続 人 の 数
	相 続 人 の 数	金 額			相 続 人 の 数	金 額	
	人	百万円	百万円	百万円	人	百万円	人
平成 5 年分	171,532	16,754,530	4,438,669	1,277,671	150,851	2,776,828	52,877
6	151,565	14,545,447	3,452,447	1,024,491	130,298	2,105,765	45,335
7	162,626	15,299,793	3,515,104	1,038,276	143,937	2,172,987	50,729
8	154,884	14,077,369	3,144,554	927,116	133,832	1,937,563	48,476
9	155,356	13,863,486	3,062,211	869,916	134,324	1,933,879	48,605
10	158,184	13,246,765	2,730,281	800,425	139,581	1,682,595	49,526

（注）この表は、「(1)課税状況」を累年比較したものである。

## (3) 国税局別の課税状況

国税局	課 税 価 格		納 付 税 額		被 相 続 人 の 数
	相 続 人 の 数	金 額	相 続 人 の 数	金 額	
	人	百万円	人	百万円	人
東 京	45,218	4,522,310	39,714	729,853	13,999
関 東	25,321	2,109,363	23,006	260,348	7,582
大 阪	25,533	2,251,315	22,588	268,752	8,683
札 幌	2,365	181,066	2,092	21,028	777
仙 台	6,594	426,364	5,834	37,963	1,959
名 古 屋	27,773	1,998,689	24,230	204,372	8,344
金 沢	3,469	262,571	3,025	25,389	1,160
広 島	7,811	522,972	6,811	45,112	2,583
高 松	4,809	335,374	4,058	25,659	1,564
福 岡	5,015	361,933	4,406	38,703	1,581
熊 本	3,102	196,030	2,764	16,095	994
沖 縄	1,174	78,778	1,053	9,320	300
合 計	158,184	13,246,765	139,581	1,682,595	49,526

（注）この表は、「(1)課税状況」を国税局別に示したものである。

5 相 続 税

(4) 申告及び処理の状況

区 分	課 税 価 格		納 付 税 額		被相続人の数	
	相続人の数	金 額	相続人の数	金 額		
	人	百万円	人	百万円	人	
本 年 分	申 告 額	158,210	13,216,436	139,481	1,676,862	49,526
	修正申告による増差額	3,394	48,816	5,904	12,152	1,982
	更正による増差額、決定額	21	257	43	181	32
	更正等による減差額	1,258	△ 18,744	1,919	△ 6,601	772
	計	実 158,184	13,246,765	実 139,581	1,682,595	実 49,526
過 年 分	申 告 額	3,057	161,892	2,786	16,633	1,200
	修正申告による増差額	29,366	456,088	45,957	118,430	15,994
	更正による増差額、決定額	404	15,850	528	6,538	149
	更正等による減差額	15,597	△ 147,212	9,775	△ 57,068	4,071
	計	実 4,195	486,618	実 8,636	84,534	実 1,226
合 計	申 告 額	161,267	13,378,328	142,267	1,693,495	50,726
	修正申告による増差額	32,760	504,903	51,861	130,582	17,976
	更正による増差額	376	12,830	523	5,916	155
	決 定 額	49	3,277	48	804	26
	更正等による減差額	16,855	△ 165,956	11,694	△ 63,668	4,843
計	実 162,379	13,733,383	実 148,217	1,767,129	実 50,752	

調査対象等：「本年分」は平成10年中に相続又は遺贈により財産を取得した者について、平成11年10月31日までの申告（申告書の提出期限が平成11年11月1日の者における、平成11年11月1日の申告を含む。）又は処理（更正、決定等）による課税事績を、「申告書、決議書等」に基づいて作成した。

「過年分」は、平成9年中に相続又は遺贈により財産を取得した者について、平成10年11月1日から平成11年6月30日までの間の申告（申告書の提出期限が平成10年11月2日の者における、平成10年11月2日の申告を除く。）又は処理（更正、決定等）による課税事績を、平成7年以前に相続又は遺贈により財産を取得した者について、平成10年7月1日から平成11年6月30日までの間の申告又は処理（更正、決定等）による課税事績を、「申告書、決議書等」に基づいて作成した。

(5) 加算税の状況

区 分	過 少 申 告 加 算 税		無 申 告 加 算 税		重 加 算 税	
	相続人の数	金 額	相続人の数	金 額	相続人の数	金 額
	人	百万円	人	百万円	人	百万円
本 年 分	1,642	352	963	260	160	254
過 年 分	33,616	8,100	2,526	977	4,124	7,215
合 計	35,258	8,452	3,489	1,237	4,284	7,468

調査対象等：「(4)申告及び処理の状況」と同じである。

## 5 - 2 相続財産価格階級別

## (1) 人員、課税価格、税額

課税価格階級	被相続人の数	課税価格	左のうち加算 贈与財産価額	納付税額	法定相続人の数
	人	百万円	百万円	百万円	人
1億円以下	8,009	678,310	2,206	9,669	19,089
1億円超	22,400	3,158,862	12,686	119,704	80,668
2億円 "	8,077	1,956,902	8,173	151,691	32,082
3億円 "	5,916	2,242,606	9,040	275,135	24,491
5億円 "	2,131	1,245,721	3,932	201,471	8,987
7億円 "	1,422	1,170,335	3,345	222,494	6,137
10億円 "	1,189	1,562,609	3,960	352,320	5,327
20億円 "	382	1,201,091	2,866	344,377	1,793
合計	49,526	13,216,436	46,209	1,676,862	178,574

調査対象等：平成10年中に相続又は遺贈により財産を取得した者について、平成11年10月31日までに提出された「申告書（修正申告書を除く。）」（申告書の提出期限が平成11年11月1日の者における、平成11年11月1日に提出された申告書を含む。）に基づいて作成した。

## (2) 法定相続人員別の被相続人数

(単位：人)

人数	法定相続人員別被相続人数											
	0人 のもの	1人 のもの	2人 のもの	3人 のもの	4人 のもの	5人 のもの	6人 のもの	7人 のもの	8人 のもの	9人 のもの	10人 のもの	10人超 のもの
1億円以下	35	1,538	2,733	2,727	976	-	-	-	-	-	-	-
1億円超	14	1,157	3,522	6,883	5,805	2,931	1,269	491	192	88	24	24
2億円 "	5	240	1,041	2,261	2,157	1,165	607	291	154	71	35	50
3億円 "	4	171	676	1,489	1,591	963	502	233	139	63	36	49
5億円 "	1	55	211	555	556	354	192	95	55	26	13	18
7億円 "	1	33	151	318	366	251	153	77	33	17	13	9
10億円 "	-	22	104	247	295	238	132	77	43	12	13	6
20億円 "	-	2	21	69	116	78	43	26	12	8	4	3
合計	60	3,218	8,459	14,549	11,862	5,980	2,898	1,290	628	285	138	159

(注) この表は、「(1)人員、課税価格、税額」の「被相続人の数」欄を法定相続人員別に示したものである。

## (3) 国税局別の被相続人数

(単位：人)

国 税 局	課 税 価 格 階 級								合 計
	1 億 円 以 下	1 億 円 超	2 億 円 超	3 億 円 超	5 億 円 超	7 億 円 超	10 億 円 超	20 億 円 超	
東 京	2,325	5,792	2,169	1,653	710	555	570	225	13,999
関 東 信 越	1,189	3,461	1,190	889	310	247	225	71	7,582
大 阪	1,452	3,847	1,399	1,098	407	251	182	47	8,683
札 幌	123	380	134	85	26	13	12	4	777
仙 台	327	960	330	223	65	40	8	6	1,959
名 古 屋	1,156	3,985	1,468	1,070	355	177	115	18	8,344
金 沢	215	539	196	121	43	27	17	2	1,160
広 島	499	1,273	411	277	72	35	13	3	2,583
高 松	270	772	264	165	47	27	18	1	1,564
福 岡	247	751	291	185	53	33	17	4	1,581
熊 本	175	506	173	98	26	10	6	—	994
沖 縄	31	134	52	52	17	7	6	1	300
合 計	8,009	22,400	8,077	5,916	2,131	1,422	1,189	382	49,526

(注) この表は、「(1)人員、課税価格、税額」の「被相続人の数」欄を国税局別に示したものである。

## 5 - 3 相続財産種類別

## 被相続人数、財産価額

財産等の種類	平成9年分		平成10年分			
	被相続人の数	取得財産価額	被相続人の数	取得財産価額		
	人	百万円	人	百万円		
土地	田（耕作権及び永小作権を含む。）	15,944	1,061,067	15,976	1,029,377	
	畑（耕作権及び永小作権を含む。）	18,264	1,471,100	18,606	1,408,251	
	宅地（借地権を含む。）	46,189	6,664,061	47,121	6,418,295	
	山林	11,825	307,798	11,889	295,210	
	その他の土地	12,264	673,798	12,899	673,243	
	計	実	47,073	10,177,823	実	47,910
家屋、構築物	家屋、構築物	43,788	606,798	44,559	640,207	
	機械器具、農耕具、じゅう器、備品	7,704	20,887	8,081	21,924	
	商品、製品、半製品、原材料、農産物等	2,259	9,265	2,185	9,167	
	売掛金	1,912	13,261	1,944	10,845	
	その他の財産	3,656	39,979	3,804	29,449	
計	実	10,133	83,392	実	10,455	71,385
有価証券	特定同族会社の株式及び出資	10,381	479,696	10,645	370,114	
	同上以外の株式及び出資	28,361	654,402	28,729	413,515	
	公債及び社債	8,083	146,008	7,900	144,333	
	投資・貸付信託受益証券	8,320	150,927	8,228	146,821	
	計	実	34,247	1,431,033	実	34,549
その他の財産	現金、預貯金等	47,904	1,894,917	48,812	1,952,657	
	家庭用財産	36,456	19,783	36,847	19,469	
	生命保険金等	9,546	369,158	9,733	366,653	
	退職金及び功労金等	4,482	198,261	4,384	186,965	
	立木	3,987	10,483	3,955	11,270	
その他	39,158	454,034	40,267	471,831		
計	実	40,948	1,031,935	実	41,809	1,036,719
合計	実	48,611	15,245,682	実	49,526	14,619,596
債務	債務	40,967	1,327,539	41,571	1,309,844	
	葬式費用	47,406	139,473	48,142	139,436	
	計	実	48,275	1,467,012	実	49,102
差引純資産価額	実	48,611	13,778,671	実	49,526	13,170,274
加算贈与財産価額		7,040	54,502		7,014	46,209
課税価格	実	48,611	13,833,034	実	49,526	13,216,436

調査対象等：1 平成10年分は、その年中に相続又は遺贈により財産を取得した者について、平成11年10月31日までに提出された「申告書（修正申告書を除く。）」（申告書の提出期限が平成11年11月1日の者における、平成11年11月1日に提出された申告書を含む。）に基づいて作成した。

2 平成9年分は、その年中に相続又は遺贈により財産を取得した者について、平成10年10月31日までに提出された「申告書（修正申告書を除く。）」（申告書の提出期限が平成10年11月2日の者における、平成10年11月2日に提出された申告書を含む。）に基づいて作成した。

（注）「被相続人の数」欄の「実」は実人員を示す。

# 6 贈 与 税

## 統計表を見る方のために

### 1 利用上の注意

この章は、平成10年中に財産の贈与を受けた者のうち、贈与税額がある者（贈与税の配偶者控除、または住宅取得資金の贈与を受けた場合の贈与税額の計算の特例を受けたことにより贈与税額がなくなった者を含む。）について、平成11年6月30日までの申告又は処理による課税事績を示したものである。

なお、一部について、平成9年以前に財産の贈与を受けた者についての申告又は処理による課税事績について調査している。

### 2 用語の説明（平成10年分）

この章における用語の意義は、次のとおりである。

- (1) 住宅取得資金の贈与 父母又は祖父母から、自己の居住の用に供する住宅の取得資金の贈与を受けた場合、一定の要件のもとで、1,000万円までの部分について、5分5乗方式により贈与税額を計算する。
- (2) 納税猶予 贈与者の法定相続人であつて農業の後継者が贈与を受けた農地等の価格に対応する贈与税額は、一定の要件の下に納税が猶予される。

### 3 贈与税の税率等（平成9年分）

課税 税格	150 万円 以下	200 万円 以下	250 万円 以下	350 万円 以下	450 万円 以下	600 万円 以下	800 万円 以下	1,000 万円 以下	1,500 万円 以下	2,500 万円 以下	4,000 万円 以下	1億円 以下	1億円 超
税率等	%	%	%	%	%	%	%	%	%	%	%	%	%
税 率	10	15	20	25	30	35	40	45	50	55	60	65	70
控 除 額	千円 —	千円 75	千円 175	千円 300	千円 475	千円 700	千円 1,000	千円 1,400	千円 1,900	千円 2,650	千円 3,900	千円 5,900	千円 10,900

### 4 贈与税の主な諸控除

- (1) 配偶者控除 婚姻期間が20年以上である配偶者から、居住用不動産又は居住用不動産を取得するための金銭の贈与を受けた場合で、贈与を受けた年の翌年の3月15日までにその居住用不動産を自己の居住の用に供し、かつ、その後引き続き居住の用に供する見込みであるときに、2,000万円と居住用不動産の価額とのいずれか少ない金額が、当該贈与による取得財産価額から控除される。

なお、この配偶者控除は、同一の配偶者からは一生に一度しか適用を受けることができない。

- (2) 基礎控除 1年間に贈与を受けた財産の価額の合計額から60万円が控除される。

## 6 - 1 課 税 状 況

## (1) 課 税 状 況

区 分	人 員	金 額
	人	百万円
取得財産価額（本年分）	455,118	1,300,966
配偶者控除額	22,483	316,874
基礎控除額	455,118	273,071
基礎控除後の課税価格	実 436,050	710,957
贈与税額	405,092	130,876
外国税額控除	-	-
差引納付税額	405,092	130,875
納税猶予額	2,635	14,292
納付税額	実 402,792	116,582
災害減税法による免除税額	-	-
住宅取得資金の贈与額	41,549	164,614

調査対象等：平成10年中に財産の贈与を受けた者について、平成11年6月30日までの申告又は処理（更正、決定等）による課税事績を、「申告書、決議書等」に基づいて作成した。

- (注) 1 取得財産価額が100万円以下のものについては、  
 標本調査により推計した。  
 2 「人員」欄の「実」は実人員を示す。

## (2) 課税状況の累年比較

区 分	人 員	取得財産価額	納付税額
	人	百万円	百万円
平成5年分	554,696	1,748,448	159,768
6	529,657	1,526,558	131,233
7	520,701	1,457,034	124,143
8	512,070	1,458,634	133,454
9	486,958	1,412,911	129,939
10	455,118	1,300,966	116,582

(注) 調査対象等は、「(1)課税状況」と同じである。

## (3) 加算税の状況

区 分	過少申告加算税		無申告加算税		重加算税	
	人 員	金 額	人 員	金 額	人 員	金 額
	人	百万円	人	百万円	人	百万円
本年分	716	28	2,427	100	-	-
過年分	1,645	137	10,979	1,348	75	112
合計	2,361	165	13,406	1,347	75	112

(注) 調査対象等は、「(4)申告及び処理の状況」と同じである。



## (4) 申告及び処理の状況

区 分	取 得 財 産 価 額		納 付 税 額		
	人 員	金 額	人 員	金 額	
	人	百万円	人	百万円	
本 年 分	申 告 額	455,232	1,301,028	402,784	116,461
	修正申告による増差額	1,520	1,499	1,930	455
	更正による増差額	4	5	4	1
	更正等による減差額	492	△ 1,610	513	△ 340
	決 定 額	17	44	17	5
	計	実 455,118	1,300,966	実 402,792	116,582
過 年 分	申 告 額	20,911	64,164	15,065	7,026
	修正申告による増差額	3,017	4,754	3,269	1,544
	更正による増差額	19	81	21	55
	更正等による減差額	1,480	△ 4,362	1,484	△ 1,258
	決 定 額	119	5,573	119	3,534
	計	実 20,527	70,210	実 14,822	10,902
合 計	申 告 額	476,143	1,365,192	417,849	123,487
	修正申告による増差額	4,537	6,253	5,199	2,000
	更正による増差額	23	86	25	56
	更正等による減差額	1,972	△ 5,972	1,997	△ 1,598
	決 定 額	136	5,617	136	3,539
	計	実 475,645	1,371,177	実 417,614	127,484

調査対象等：「本年分」は平成10年中に財産の贈与を受けた者について、平成11年6月30日までの申告又は処理（更正、決定等）による課税事績を、「申告書、決議書等」に基づいて作成した。

「過年分」は平成9年以前に贈与を受けた者について、平成10年7月1日から平成11年6月30日までの間の申告又は処理による課税事績を、「申告書、決議書等」に基づいて作成した。

(注) 1 本年分の「申告額」欄は、全数調査と取得財産価額が100万円以下のものについての標本調査による推計値の合計額である。

2 「人員」欄の「実」は実人員を示す。

## (5) 国税局別の課税状況

国 税 局	項 目	取 得 財 産 価 額		納 付 税 額	
		人 員	金 額	人 員	金 額
		人	百万円	人	百万円
東 京		131,079	405,529	113,716	47,278
関 東	信 越	55,187	166,008	48,223	12,987
大 阪		87,029	230,002	80,022	18,477
札 幌		12,988	34,866	11,363	2,789
仙 台		21,814	61,867	18,619	4,075
名 古 屋		67,927	185,668	61,005	14,432
金 沢		10,137	26,957	9,192	1,708
広 島		21,282	56,574	18,548	4,673
高 松		13,561	36,749	11,943	2,409
福 岡		18,113	52,647	15,804	4,012
熊 本		13,195	34,344	11,688	2,384
沖 縄		2,806	9,754	2,669	1,358
合 計		455,118	1,300,966	402,792	116,582

(注) この表は、「(1)課税状況」を国税局別に示したものである。

## 6 - 2 贈与財産価額階級別

## (1) 人員、財産価額、税額

取得財産価額階級	人	取得財産価額	納付税額
	人	百万円	百万円
100万円以下	173,018	132,651	2,873
100万円超	108,904	165,496	9,612
200万円 "	109,468	303,064	20,365
400万円 "	28,008	145,484	20,297
700万円 "	13,656	122,334	15,975
1,000万円 "	14,602	221,595	14,997
2,000万円 "	6,970	150,067	6,646
3,000万円 "	390	14,515	4,783
5,000万円 "	216	45,821	20,914
合 計	455,232	1,301,028	116,461

調査対象等：平成10年中に財産の贈与を受けた者について、平成11年6月30日までに提出された「申告書（修正申告書を除く。）」に基づいて作成した。

（注） この表の100万円以下については、標本調査に基づく推計値である。

## (2) 国税局別の人員

（単位：人）

国税局	取得財産価額階級									
	100万円以下	100万円超	200万円超	400万円超	700万円超	1,000万円超	2,000万円超	3,000万円超	5,000万円超	合 計
東 京	52,839	26,934	31,423	8,283	4,722	4,298	2,383	154	74	131,110
関 東 信 越	19,160	13,343	13,984	3,824	1,909	2,022	853	55	31	55,181
大 阪	38,868	19,201	18,010	4,516	2,250	2,705	1,410	50	36	87,046
札 幌	5,353	3,051	2,734	850	417	472	111	5	2	12,995
仙 台	6,832	6,162	5,475	1,639	703	764	206	28	12	21,821
名 古 屋	22,512	18,786	18,069	4,035	1,633	1,783	1,078	32	12	67,940
金 沢	3,924	2,658	2,289	556	242	306	154	5	2	10,136
広 島	7,925	5,684	5,246	1,032	502	657	232	7	10	21,295
高 松	4,934	3,531	3,367	799	319	421	169	19	10	13,569
福 岡	5,942	4,846	4,666	1,167	550	688	234	18	15	18,126
熊 本	4,276	3,866	3,308	930	319	378	105	14	7	13,203
沖 縄	453	842	897	377	90	108	35	3	5	2,810
合 計	173,018	108,904	109,468	28,008	13,656	14,602	6,970	390	216	455,232

（注） この表は、「(1)人員、財産価額、税額」の「人員」欄を国税局別に示したものである。

## 6-3 贈与財産種類別

## 受贈人員、財産価額

財産等の種類	平成9年分		平成10年分		
	人	取得財産価額	人	取得財産価額	
	人	百万円	人	百万円	
土地	田（耕作権及び永小作権を含む。）	15,689	52,711	12,886	46,161
	畑（耕作権及び永小作権を含む。）	12,291	30,958	10,959	26,655
	宅地（借地権を含む。）	121,673	499,907	119,911	474,620
	山林	10,591	17,630	9,840	14,695
	その他の土地	9,817	20,839	10,050	19,955
	計	実 158,863	622,044	実 151,336	582,086
家屋、構築物	家屋、構築物	34,838	70,302	36,644	74,191
	機械器具、農耕具、じゅう器、備品	19	22	65	77
	商品、製品、半製品、原材料、農産物等	32	66	58	62
	売掛金	49	75	34	47
	その他の財産	180	230	391	504
	計	実 269	393	実 537	690
有価証券	株式及び出資	85,485	188,171	84,570	180,913
	公債及び社債	397	924	432	757
	投資・貸付信託受益証券	378	540	202	626
	計	実 86,244	189,635	実 85,186	182,297
現金、預貯金等	現金、預貯金等	221,505	498,378	198,848	436,853
	家庭用財産	3	3	24	40
その他の財産	生命保険金等	6,517	11,915	5,334	10,659
	立木	1,967	985	1,029	616
	その他	8,539	15,805	8,425	13,596
	計	実 17,005	28,704	実 14,776	24,871
合計	実 487,087	1,409,459	実 455,232	1,301,028	

調査対象等：各年分とも、その年中に財産の贈与を受けた者について、翌年6月30日までに提出された「申告書（修正申告書を除く。）」に基づいて作成した。

（注）1 取得財産価額が100万円以下のものについては、標本調査により推計した。

2 「人員」欄の「実」は実人員を示す。

## 7 有価証券取引税

## (1) 課税状況

区 分	申告書又は徴収高計算書に記載された額					税 額	
	譲 渡 価 額				計 ①+②		
	課 税 ①	非課税 ②	他店振替等				
平成 5 年 度	862,736,887	2,062,680,524	929,269,442	2,925,417,411	437,724		
6	648,361,791	1,608,488,236	809,062,335	2,256,850,027	372,584		
7	950,595,937	1,919,933,510	1,011,487,021	2,870,529,447	473,662		
8	879,449,062	1,562,235,457	910,508,442	2,441,684,519	399,455		
9	854,493,536	1,893,487,698	876,084,972	2,747,981,234	392,348		
10	796,097,785	1,520,610,008	663,079,724	2,316,707,793	193,422		
申 告 納 付 分	第 1 種	甲 株 券、出 資 証 券	48,293,220	3,758,003	6,196,408	52,051,223	33,926
		証券投資信託の受益証券	178,843	4,022,180	11,729	4,201,023	119
		乙 転換・新株引受権付社債券	2,802,856	570,371	176,344	2,873,227	2,896
		丙 地方債証券、社債券、公社債投資 信託・貸付信託の受益証券 国 債 証 券	62,118,182	55,907,117	44,158,722	118,025,299	3,391
		小 計	517,290,073	890,669,887	78,360,824	1,407,959,960	60,244
	第 2 種	甲 株 券、出 資 証 券	24,592,038	—	—	24,592,038	33,247
		証券投資信託の受益証券	29,357	—	—	29,357	41
		乙 転換・新株引受権付社債券	1,012,235	—	—	1,012,235	886
		丙 地方債証券、社債券、公社債投資 信託・貸付信託の受益証券 国 債 証 券	28,484,897	—	—	28,484,897	4,741
		小 計	163,466,378	—	—	163,466,378	56,537
計	680,756,451	890,669,887	78,360,824	1,571,426,338	116,781		
特 別 徴 収 納 付 分	第 2 種	甲 株 券、出 資 証 券	58,300,723	5,232,061	60,271,351	63,532,784	64,823
		証券投資信託の受益証券	170,615	160,007	2,626,040	230,622	82
		乙 転換・新株引受権付社債券	3,335,174	411,467	3,325,499	3,746,641	2,885
		丙 地方債証券、社債券、公社債投資 信託・貸付信託の受益証券 国 債 証 券	14,985,317	27,135,021	123,335,780	42,120,338	2,482
		小 計	115,341,334	629,940,121	584,718,900	745,281,455	76,641
合 計	796,097,785	1,520,610,008	663,079,724	2,316,707,793	193,422		
現金納付 による分	現金納付したもの	—	—	—	—	—	
	徴収決定したもの	—	—	—	—	—	
総 計	796,097,785	1,520,610,008	663,079,724	2,316,707,793	193,422		

調査対象等：平成10年度内における有価証券取引税の申告及び処理による課税の事績を「有価証券取引税申告書」、「徴収高計算書」及び強制徴収に基づく徴収決定済額により作成した。

用語の説明：1 第1種とは、証券会社を譲渡者とする売買による譲渡をいう。

2 第2種とは、第1種以外の譲渡をいう。

3 特別徴収納付分とは、証券会社以外の者が、証券会社への委託により有価証券の譲渡をした場合又は証券会社へ有価証券の譲渡をした場合に、その証券会社はその譲渡が行われた際その譲渡に係る有価証券取引税を現金をもって徴収し、納付することをいう。

(注) 1 「非課税」欄は、非課税団体（国及び地方公共団体）、非課税有価証券（有価証券取引税法第7条）、有価証券の非課税の譲渡（有価証券取引税法第8条）に該当するものである。

2 「他店振替等」欄は、他の証券会社からの委託売付け又は買付けした有価証券若しくは自己の他の営業所から委託売付け又は振り替えられた有価証券である。

(単位：件、百万円)

更正及び強制徴収		決 定		自 主 納 付		合 計	
譲渡価額	税 額	譲渡価額	税 額	件 数	税 額	課税譲渡価額	税 額
3,466	37	—	—	9,822	7,731	862,740,353	445,492
△ 875,645	△ 83	—	—	9,833	6,627	647,486,146	379,129
△ 1,314,025	△ 539	—	—	9,022	5,432	949,281,912	478,555
△ 280,694	△ 45	—	—	8,417	21,365	879,168,368	420,774
△ 14,265	△ 1	△ 1,412	△ 0	6,500	10,256	854,477,859	402,603
△ 1,047,244	△ 78	—	—	6,912	12,641	795,050,541	205,985
5,724	10	—	—	—	—	48,298,944	33,936
△ 1,277	△ 2	—	—	—	—	177,566	117
△ 22	△ 0	—	—	—	—	2,802,834	896
4	△ 11	—	—	—	—	69,118,186	3,380
△ 1,008,666	△ 62	—	—	—	—	40,288,307	21,850
△ 1,004,237	△ 64	—	—	—	—	516,285,836	60,180
△ 582	△ 1	—	—	—	—	24,591,456	33,246
△ 517	△ 1	—	—	—	—	28,840	40
△ 9	△ 0	—	—	—	—	1,012,226	886
△ 27,886	△ 9	—	—	—	—	28,457,011	4,733
△ 15,041	△ 5	—	—	—	—	109,332,809	17,618
△ 44,034	△ 14	—	—	—	—	163,422,344	56,523
△ 1,048,271	△ 78	—	—	—	—	679,708,180	116,703
1,682	1	—	—	—	—	58,302,405	164,823
—	—	—	—	—	—	70,615	82
△ 7	△ 0	—	—	—	—	335,167	2,885
△ 712	△ 0	—	—	—	—	14,984,605	2,482
△ 26	△ 0	—	—	—	—	38,649,479	6,369
937	△ 0	—	—	—	—	115,342,271	76,641
△ 1,047,334	△ 78	—	—	—	—	795,050,451	193,344
—	—	—	—	6,912	12,641	—	12,641
90	0	—	—	—	—	90	0
△ 1,047,244	△ 78	—	—	6,912	12,641	795,050,541	205,985

## (2) 加算税の状況

区 分	金 額
過少申告加算税	0
無申告加算税	1
重加算税	3
不納付加算税	1
計	5

## (3) 証券会社数

納付区分	本店一括納付を選択のもの	その他のもの	計
本店	220	66	286
営業所	2,145	16	2,268

調査時点：平成11年3月31日  
(注) 内倉は納付税額のないものを示した。

## 有価証券取引税の税率

(平成10年4月1日以降)

第1種(証券会社を譲渡者とする売買による譲渡)

- 甲 … 譲渡価額の1万分の6
- 乙 … 譲渡価額の1万分の3
- 丙 … 譲渡価額の1万分の0.5

第2種(第1種以外の譲渡)

- 甲 … 譲渡価額の1万分の10
- 乙 … 譲渡価額の1万分の8
- 丙 … 譲渡価額の1万分の1.5

## (4) 国税局別の課税状況

区分 国税局	申告納付分				特別徴収分		合計		証券会社 (本店)数	証券会社 営業所数
	第1種		第2種		第2種		課税譲渡 価額	税額		
	課税譲渡 価額	税額	課税譲渡 価額	税額	課税譲渡 価額	税額				
	億円	百万円	億円	百万円	億円	百万円	億円	百万円	社	所
東京	4,973,426	56,126	1,075,671	42,261	1,045,363	69,665	7,094,462	179,895	172	768
関東信越	2,974	70	35,573	801	4,467	419	43,014	1,308	19	287
大阪	92,758	2,281	377,480	9,428	83,416	4,688	553,654	16,977	40	444
札幌	110	2	14,114	683	679	58	14,902	761	2	30
仙台	1,773	11	15,880	326	447	46	18,101	390	3	59
名古屋	82,811	1,394	60,067	1,718	12,569	1,090	155,447	4,298	22	297
金沢	566	5	7,253	215	1,387	150	9,206	394	11	72
広島	3,095	141	22,806	442	2,050	209	27,951	814	6	117
高松	1,150	12	8,563	266	1,422	154	11,135	442	6	73
福岡	3,371	131	9,024	225	1,067	105	13,463	477	2	73
熊本	701	4	5,112	113	198	19	6,011	144	1	40
沖縄	122	3	2,680	45	358	37	3,160	85	2	8
合計	5,162,858	60,180	1,634,223	56,523	1,153,423	76,641	7,950,505	205,985	286	2,268

- (注) 1 この表は、「(1)課税状況」、「(3)証券会社数」を国税局別に示したものである。  
 2 合計欄には、現金納付による分を含む。

## 第Ⅲ編 間接国税編

- 8 消 費 税
- 9 酒 税
- 10 たばこ税及び  
たばこ特別税
- 11 揮発油税及び  
地方道路税
- 12 石 油 ガ ス 税
- 13 航 空 機 燃 料 税
- 14 石 油 税
- 15 取 引 所 税
- 16 印 紙 税
- 17 電 源 開 発 促 進 税



# 8 消費税

## 統計表を見る方のために

### 1 利用上の注意

この章は、平成10年4月1日から平成11年3月31日までの間に終了した課税期間に係る消費税の課税実績をそれぞれ示したものである。

### 2 消費税の概要

#### (1) 消費税の創設

昭和63年度の税制の抜本改革の一つとして、消費税が創設され、平成元年4月1日から適用された。

#### (2) 納税義務者

国内取引・・・課税資産の譲渡等を行う事業者

輸入取引・・・課税貨物を保税地域から引き取る者

#### (3) 課税標準

国内取引・・・課税資産の譲渡等の対価の額

輸入取引・・・保税地域からの引取価格

#### (4) 税額の計算

国内取引・・・納付税額＝ $\frac{\text{売上げに係る消費税額}}{\text{課税期間中の課税売上高}} \times 4\% - \frac{\text{仕入れに係る消費税額}}{\text{課税期間中の課税仕入高}} \times 4\%$

輸入取引・・・納付税額＝保税地域からの引取価格×4%

(注)平成9年3月31日までの取引及び税率に関する経過措置の適用があるものについては3%。

#### (5) 申告及び納付

国内取引・・・課税期間(個人事業者＝暦年、法人＝事業年度)の終了後2か月以内に確定申告書を提出し、納付する。

(注)個人事業者の申告・納付期限は、翌年の3月31日までとなっている。

輸入取引・・・課税貨物を保税地域から引き取る時までに、輸入申告書を提出し、納付する。

#### (6) 免税取引及び非課税取引(国内取引分)

イ 輸出取引は、免税とされている。

ロ 非課税取引の主なもの、次のとおりである。

消費税の性格上、課税することになじまないもの	①土地の譲渡及び貸付け、②公社債や株式の譲渡、③利子、保険料、保証料、④郵便切手、印紙等の譲渡、⑤商品券の譲渡等
社会政策的な配慮に基づくもの	①社会保険医療等、②社会福祉事業法に規定する社会福祉事業等、③学校教育法に規定する学校の授業料、入学検定料、④住宅家賃など

#### (7) 事業者の納税事務負担を軽減するための措置等(国内取引分)

##### イ 納税義務の免除

基準期間の課税売上高が3,000万円以下の事業者は、納税義務が免除される。

なお、これらの事業者が、課税事業者選択届出書を提出した場合には、消費税の納税義務者となる。

(注)基準期間のない法人のうち、その事業年度開始の日における資本又は出資の金額が1,000万円以上の法人については、納税義務は免除されない。

##### ロ 簡易課税制度

基準期間の課税売上高が2億円以下(平成9年3月31日以前に開始した課税期間にあっては4億円以下)の事業者は、課税売上高だけから納付税額を計算できる簡易課税制度の適用を受けることができる。

(算式) 納付税額＝課税期間の課税売上高×4%×(1-みなし仕入率)

##### ハ 限界控除制度

この制度は平成9年4月1日以後開始する課税期間から廃止された。

## 8 消費税

## (1) 課税状況

区 分	個人事業者		法 人		合 計		
	件 数	税 額	件 数	税 額	件 数	税 額	
	件	百万円	件	百万円	件	百万円	
平成5年度	納税申告計	767,265	249,952	1,622,064	6,836,380	2,389,329	7,086,332
	還付申告及び処理	18,408	30,228	65,561	988,191	83,969	1,018,419
6	納税申告計	737,212	239,099	1,652,537	6,942,555	2,389,749	7,181,654
	還付申告及び処理	17,176	23,309	63,565	1,002,974	80,741	1,026,283
7	納税申告計	702,031	229,306	1,661,984	6,937,437	2,364,015	7,166,742
	還付申告及び処理	15,803	16,561	64,047	993,359	79,850	1,009,920
8	納税申告計	669,338	248,535	1,663,570	7,062,279	2,332,908	7,310,813
	還付申告及び処理	15,576	14,724	66,214	1,047,001	81,790	1,061,725
9	納税申告計	630,677	312,327	1,658,987	8,715,040	2,289,664	9,027,367
	還付申告及び処理	16,134	16,674	74,983	1,584,325	91,117	1,600,999
10	納税申告計	614,112	353,449	1,691,244	9,513,306	2,305,356	9,866,754
	還付申告及び処理	15,851	17,244	80,679	1,469,107	96,530	1,486,351
現 年 分	一般申告及び処理	241,377	138,725	907,395	8,736,353	1,148,772	8,875,078
	簡易申告及び処理	372,735	214,724	783,849	776,953	1,156,584	991,677
	納税申告計	614,112	353,449	1,691,244	9,513,306	2,305,356	9,866,754
	還付申告及び処理	15,851	17,244	80,679	1,469,107	96,530	1,486,351
既 往 年 分	申告及び処理による増差税額のあるもの	80,697	13,695	118,216	54,890	198,913	68,585
	申告及び処理による減差税額のあるもの	5,598	1,456	13,819	24,039	19,417	25,495
差 引 計	実 650,496	348,444	実 1,798,755	8,075,050	実 2,449,251	8,423,493	
加 算 税	51,776	2,767	102,326	9,357	154,102	12,124	

調査期間等：「現年分」は、平成10年4月1日から平成11年3月31日までに終了した課税期間について、平成11年6月30日現在の申告（国・地方公共団体等については平成11年9月30日までの申告を含む。）及び処理（更正、決定等）による課税事績を「申告書及び決議書」に基づいて作成した。

「既往年分」は、平成10年3月31日以前に終了した課税期間について、平成10年7月1日から平成11年6月30日までの間の申告（平成10年7月1日から同年9月30日までの間の国・地方公共団体等に係る申告を除く。）及び処理（更正、決定等）による課税事績を「申告書及び決議書」に基づいて作成した。

(注) 1 税関分は含まない。

2 件数欄の「実」は、実件数を示す。

(参考) 地方消費税の課税状況

区 分	個人事業者		法 人		合 計		
	件 数	税 額	件 数	税 額	件 数	税 額	
	件	百万円	件	百万円	件	百万円	
平成10年度	納税申告	614,353	88,346	1,689,340	2,360,963	2,303,693	2,449,309
	還付申告	15,610	4,075	82,583	413,339	98,193	417,414

## (2) 課税事業者等届出件数

課税事業者届出書	課税事業者選択届出書	新設法人に該当する旨の届出書	合計
2,354,899 件	77,482 件	32,454 件	2,464,835 件

調査期間等：平成10年度末（平成11年3月31日現在）の届出件数を示している。

（注）納税義務者でなくなった旨の届出書又は課税事業者選択不適用届出書を提出した者は含まない。

## (3) 税関分の課税状況

区 分	納税申告件数	納税申告税額
	件	百万円
平成5年度	5,280,020	840,867
6	5,975,503	892,814
7	6,948,305	1,023,990
8	7,294,872	1,222,851
9	7,235,644	1,628,757
10	7,744,948	1,462,527

調査期間等：各年4月1日から翌年3月31日までの間の申告又は処理による課税事績である。

(4) 都道府県別課税状況等(その1 個人事業者)

国税局・ 都道府道		一般申告及び処理		簡易申告及び処理		納税申告計		
		件数	税額	件数	税額	件数	税額	
京	東神奈川 山梨	件	百万円	件	百万円	件	百万円	
		17,770	15,630	37,806	27,863	55,576	43,493	
		8,453	5,196	14,099	9,284	22,552	14,481	
		6,983	3,947	11,072	6,615	18,055	10,562	
計		2,250	1,179	3,787	2,022	6,037	3,201	
		35,456	25,953	66,764	45,785	102,220	71,738	
関信	埼茨栃群長新 越	8,259	4,312	14,210	8,100	22,469	12,413	
		6,156	3,478	9,097	5,113	15,253	8,592	
		3,063	1,437	4,446	2,241	7,509	3,678	
		3,732	1,703	5,029	2,503	8,761	4,205	
		3,733	1,737	6,099	3,347	9,832	5,084	
		4,873	2,432	7,401	3,823	12,274	6,254	
計		29,816	15,099	46,282	25,127	76,098	40,226	
大	大京阪 兵奈和滋 歌	27,401	16,065	36,451	21,927	63,852	37,992	
		7,774	4,751	10,040	5,699	17,814	10,450	
		13,384	8,479	18,392	11,011	31,776	19,490	
		4,578	2,843	5,045	2,982	9,623	5,825	
		3,689	2,279	5,337	2,897	9,026	5,176	
		3,181	1,964	4,422	2,620	7,603	4,583	
計		60,007	36,381	79,687	47,135	139,694	83,516	
札	幌北海	道	6,758	3,502	13,809	7,360	20,567	10,862
仙	宮岩福秋青山 台	3,736	1,820	5,426	2,752	9,162	4,572	
		2,807	1,382	4,000	2,221	6,807	3,603	
		2,928	1,316	5,056	2,388	7,984	3,704	
		2,131	956	4,267	2,120	6,398	3,076	
		3,312	1,743	4,379	2,314	7,691	4,056	
		2,275	1,063	4,082	1,979	6,357	3,042	
計		17,189	8,281	27,210	13,773	44,399	22,054	
名古	愛静三岐 屋	16,299	9,605	23,553	13,716	39,852	23,321	
		8,461	4,645	14,023	7,486	22,484	12,130	
		4,361	2,729	7,687	4,320	12,048	7,049	
		5,762	3,141	8,718	4,671	14,480	7,812	
計		34,883	20,120	53,981	30,192	88,864	50,312	
金	石福富 沢	2,890	1,727	4,760	2,599	7,650	4,326	
		2,338	1,222	3,294	1,748	5,632	2,970	
		2,676	1,822	4,932	2,785	7,608	4,607	
		7,904	4,771	12,986	7,131	20,890	11,903	
広	広山岡鳥島 島	4,787	2,137	6,926	3,662	11,713	5,799	
		2,458	1,361	4,654	2,401	7,112	3,763	
		3,038	1,358	4,323	2,177	7,361	3,535	
		964	504	1,719	894	2,683	1,398	
		1,302	692	2,710	1,412	4,012	2,105	
		12,549	6,052	20,332	10,547	32,881	16,599	
高	香愛徳高 松	1,413	612	2,078	1,069	3,491	1,680	
		2,668	1,194	4,276	2,299	6,944	3,493	
		1,408	569	2,055	994	3,463	1,563	
		1,778	1,337	2,839	1,487	4,617	2,824	
		7,267	3,711	11,248	5,849	18,515	9,560	
福	福佐長 岡	9,251	5,138	15,217	8,682	24,468	13,820	
		1,806	1,014	3,621	1,907	5,427	2,920	
		3,261	1,778	5,241	2,724	8,502	4,502	
		14,318	7,930	24,079	13,313	38,397	21,242	
熊	熊大鹿宮 本	3,500	1,482	4,561	2,335	8,061	3,816	
		1,938	814	2,723	1,385	4,661	2,199	
		3,556	1,537	3,566	1,747	7,122	3,283	
		3,207	1,333	2,958	1,492	6,165	2,825	
		12,201	5,166	13,808	6,959	26,009	12,124	
沖	繩沖	繩	3,029	1,759	2,549	1,554	5,578	3,312
全 国 計		241,377	138,725	372,735	214,724	614,112	353,449	

(注) この表は、「課税状況表の本年分」を都道府県別に示したものである。(加算税は除く。)

還付申告及び処理		既往年分の申告及び処理		合 計		区 分	
件 数	税 額	件 数	税 額	件 数	税 額	国税局・都道府県	
件	百万円	件	百万円	件	百万円		
1,698	2,622	7,815	1,100	59,307	41,971	東 京	京 川 葉 梨 } 奈 計
829	1,325	3,360	480	24,472	13,635		
507	774	2,554	372	19,277	10,160		
119	123	881	121	6,359	3,200		
3,153	4,844	14,610	2,072	109,415	68,966		
569	927	3,161	537	23,944	12,023	東 越	玉 城 木 馬 野 鴻 } 関 信 計
259	224	1,816	252	15,913	8,620		
168	146	957	105	7,901	3,637		
202	164	990	153	9,303	4,195		
254	227	1,274	153	10,394	5,010		
192	145	1,541	199	12,810	6,308		
1,644	1,833	9,739	1,399	80,265	39,792		
2,087	2,345	10,962	1,668	68,541	37,314	大 阪	大 阪 都 府 庫 良 山 賀 } 歌 計
428	464	2,580	374	18,907	10,360		
1,579	1,546	5,029	837	34,646	18,781		
244	241	1,353	219	10,139	5,803		
158	85	1,357	144	9,391	5,235		
129	110	1,131	181	7,983	4,654		
4,625	4,791	22,412	3,423	149,607	82,148		
488	398	2,621	314	21,737	10,778	札 幌	北 海 道 } 宮 城 手 島 田 森 形 } 岩 福 秋 青 山 } 計
178	362	1,129	143	9,660	4,353		
114	109	733	83	7,072	3,577		
147	92	876	110	8,351	3,722		
68	33	691	62	6,600	3,105		
126	43	857	98	8,026	4,111		
80	56	539	57	6,525	3,043		
713	695	4,825	552	46,234	21,911		
1,156	951	5,747	826	42,457	23,196	名 古 屋	愛 静 三 岐 } 知 岡 重 草 } 計
461	467	3,892	336	23,656	11,999		
225	135	1,866	268	12,639	7,182		
312	205	2,223	226	15,260	7,833		
2,154	1,758	13,728	1,656	94,012	50,211		
105	57	1,135	148	7,952	4,416	金 沢	石 福 富 } 川 井 山 } 計
120	88	794	95	5,898	2,977		
116	435	1,146	118	7,867	4,290		
341	580	3,075	360	21,717	11,683		
274	307	1,785	252	12,309	5,744		
104	78	1,111	144	7,404	3,829	広 島	島 口 山 取 根 } 計
135	120	983	225	7,724	3,641		
50	31	327	43	2,815	1,409		
41	26	433	30	4,095	2,110		
604	560	4,639	694	34,347	16,733		
102	74	563	152	3,736	1,759	高 松	香 愛 徳 高 } 媛 島 知 } 計
121	69	1,071	164	7,251	3,588		
81	60	505	86	3,687	1,589		
93	63	533	78	4,854	2,840		
397	266	2,672	481	19,528	9,776		
487	659	2,995	535	25,750	13,695	福 岡	福 佐 長 } 岡 賀 崎 } 計
96	63	558	74	5,635	2,932		
216	125	832	151	8,898	4,527		
799	847	4,385	759	40,283	21,155		
217	123	937	83	8,455	3,776		
105	126	630	95	4,894	2,168	本 州	熊 大 鹿 宮 } 児 本 分 島 崎 } 計
264	151	793	163	7,535	3,295		
225	105	651	74	6,527	2,794		
811	504	3,011	414	27,411	12,034		
122	169	578	114	5,940	3,258		
15,851	17,244	86,295	12,239	650,496	348,444	全 国 計	

(4) 都道府県別課税状況等 (その2 法人)

区 分 国税局・ 都道府道		一般申告及び処理		簡易申告及び処理		納税申告計	
		件 数	税 額	件 数	税 額	件 数	税 額
東 京	東神千山 奈川 葉梨 計	件	百万円	件	百万円	件	百万円
		165,867	3,242,267	137,663	139,809	303,530	3,382,076
		47,264	356,644	51,985	50,122	99,249	406,766
		29,513	151,404	28,992	27,737	58,505	179,141
	5,854	33,223	5,241	5,309	11,095	38,532	
	248,498	3,783,538	223,881	222,977	472,379	4,006,515	
関 信	埼茨 栃群 長新 計	36,665	189,022	39,572	36,699	76,237	225,721
		15,456	92,682	14,902	15,359	30,358	108,042
		13,116	68,641	14,846	13,105	27,962	81,745
		14,192	82,862	13,582	12,881	27,774	95,742
		15,856	103,091	15,219	14,324	31,075	117,415
		17,385	112,228	14,647	14,030	32,032	126,258
	112,670	648,526	112,768	106,398	225,438	754,924	
大 阪	大京 兵奈 和滋 計	87,744	1,005,259	55,195	56,079	142,939	1,061,338
		19,882	149,183	14,045	13,754	33,927	162,937
		34,310	278,795	23,369	23,885	57,679	302,680
		6,212	31,889	3,779	4,091	9,991	35,980
		6,213	31,334	4,328	4,433	10,541	35,768
		6,982	43,441	5,032	5,253	12,014	48,694
		161,343	1,539,901	105,748	107,495	267,091	1,647,396
札 幌	北 海 道 計	40,195	252,576	34,494	32,821	74,689	285,396
仙 台	宮岩 福秋 青山 計	13,417	120,556	13,112	12,929	26,529	133,485
		6,859	47,681	6,189	6,630	13,048	54,311
		12,356	74,041	13,627	12,960	25,983	87,000
		5,928	36,399	6,116	6,201	12,044	42,600
		7,757	43,834	6,358	6,707	14,115	50,541
		6,880	47,174	7,080	6,934	13,960	54,108
	53,197	369,685	52,482	52,361	105,679	422,045	
名 古 屋	愛静 三岐 計	55,887	545,104	44,987	45,496	100,874	590,600
		26,636	178,700	24,836	24,905	51,472	203,605
		11,158	66,356	8,591	8,794	19,749	75,149
		15,664	98,121	12,640	12,846	28,304	110,966
	109,345	888,280	91,054	92,040	200,399	980,320	
金 沢	石福 富 計	9,083	61,522	7,856	7,830	16,939	69,351
		7,350	46,578	6,025	5,981	13,375	52,559
		8,244	74,603	6,403	6,594	14,647	81,197
		24,677	182,702	20,284	20,405	44,961	203,107
広 島	島山 岡鳥 島 計	20,554	162,519	19,080	18,677	39,634	181,196
		8,081	58,186	8,106	8,078	16,187	66,264
		13,497	84,553	12,183	11,583	25,680	96,136
		3,460	21,747	3,550	3,684	7,010	25,431
		4,288	25,340	4,471	4,536	8,759	29,876
	49,880	352,345	47,390	46,559	97,270	398,904	
高 松	香愛 徳高 計	7,809	60,555	7,310	6,887	15,119	67,443
		9,329	60,330	8,908	8,988	18,237	69,318
		5,545	27,482	5,414	5,263	10,959	32,745
		4,724	26,173	4,113	4,276	8,837	30,450
	27,407	174,541	25,745	25,414	53,152	199,955	
福 岡	福佐 長 計	29,785	252,620	22,950	23,833	52,735	276,453
		4,066	26,611	4,141	4,063	8,207	30,674
		7,526	44,853	7,056	6,963	14,582	51,816
		41,377	324,084	34,147	34,859	75,524	358,943
熊 本	熊大 鹿児 宮 計	10,186	57,251	9,982	9,714	20,168	66,964
		6,898	40,723	7,546	7,309	14,444	48,031
		9,429	53,932	9,226	8,974	18,655	62,906
		6,150	32,399	6,130	6,067	12,280	38,466
		32,663	184,305	32,884	32,064	65,547	216,368
冲 縄	冲 縄	6,143	35,870	2,972	3,561	9,115	39,431
全 国	計	907,395	8,736,353	783,849	776,953	1,691,244	9,513,306

(注) この表は、「課税状況表の本年分」を都道府県別に示したものである。(加算税は除く。)

還付申告及び処理		既往年分の申告及び処理		合 計		区 分			
件 数	税 額	件 数	税 額	件 数	税 額	国税局・都道府県			
件	百万円	件	百万円	件	百万円				
26,129	652,141	23,726	7,213	333,338	2,737,147	東 京	東 京 奈 川 千葉 計		
4,560	94,317	5,639	918	104,691	313,367				
2,234	14,345	3,703	239	61,427	165,035				
382	3,263	746	146	11,583	35,414				
33,305	764,067	33,814	8,515	511,039	3,250,963				
2,438	13,957	6,358	777	80,735	212,541	東 越	関 信 埼 茨 栃 群 長 野 計		
939	6,576	2,262	939	31,785	102,405				
699	4,118	1,876	238	29,157	77,865				
806	7,123	1,927	703	28,897	89,322				
1,000	16,133	1,968	235	32,453	101,517				
929	6,703	2,105	418	33,435	119,973				
6,811	54,610	16,496	3,309	236,462	703,623				
10,799	258,307	13,828	5,724	157,197	808,756	大 阪	大 阪 兵 庫 和 歌 山 賀 計		
1,452	21,934	2,728	256	36,000	141,259				
4,358	44,799	5,272	2,300	63,253	260,181				
526	3,787	989	232	10,745	32,425				
335	2,602	914	155	11,030	33,321				
457	4,508	984	374	12,628	44,559				
17,927	335,938	24,715	9,040	290,853	1,320,499				
1,931	10,437	6,789	1,038	78,650	275,998	札 幌	北 海 道 宮 城 福 秋 青 山 計		
745	6,179	1,853	764	27,789	128,070				
371	2,067	929	211	13,643	52,455				
683	7,002	1,419	322	27,016	80,320				
365	2,299	790	240	12,563	40,542				
476	3,823	1,027	229	14,818	46,947	仙 台	城 手 島 田 森 形 計		
413	3,769	839	163	14,538	50,503				
3,053	25,139	6,857	1,929	110,367	398,835				
3,852	134,485	8,699	1,564	105,760	457,679				
1,442	32,894	4,414	932	53,544	171,643				
622	4,755	1,617	188	20,618	70,582	名 古 屋	愛 知 三 重 岐 計		
1,060	7,251	2,364	129	29,623	103,845				
6,976	179,385	17,094	2,814	209,545	803,749				
525	4,643	1,284	263	17,643	64,971				
509	3,168	982	160	14,047	49,551				
452	2,744	874	155	15,232	78,607	金 沢	石 川 福 富 井 山 計		
1,486	10,555	3,140	578	46,922	193,130				
1,115	11,811	3,003	518	41,407	169,904				
480	4,513	1,555	259	17,097	62,011				
681	4,039	2,399	270	27,163	92,368				
248	1,825	439	45	7,333	23,651	島	廣 島 岡 山 鳥 取 根 計		
225	1,351	601	75	9,093	28,600				
2,749	23,538	7,997	1,168	102,093	376,534				
420	11,316	1,330	170	15,754	56,296				
585	11,605	1,520	270	19,084	57,983				
345	1,922	829	138	11,459	30,961	高 松	香 川 愛 徳 高 知 計		
289	2,830	697	69	9,291	27,689				
1,639	27,672	4,376	647	55,58	172,929				
1,907	21,112	4,062	564	55,653	255,904				
259	1,760	601	111	8,638	29,026				
428	3,291	977	113	15,157	48,638	福 岡	福 佐 長 岡 賀 崎 計		
2,594	26,163	5,640	788	79,448	333,569				
536	2,489	1,427	271	20,939	64,746				
370	3,013	848	71	14,916	45,089				
461	1,231	1,179	320	19,351	61,996				
305	1,501	816	100	12,688	37,066	熊 本	熊 本 大 鹿 宮 児 計		
1,672	8,234	4,270	762	67,894	208,897				
536	3,370	847	262	9,894	36,324				
80,679	1,469,107	132,035	30,851	1,798,755	8,075,050			全 国 計	

(4) 都道府県別課税状況表 (その3 合計)

区 分 国税局・ 都道府県	一般申告及び処理		簡易申告及び処理		納税申告計		還付申告及び処理		
	件数	税額	件数	税額	件数	税額	件数	税額	
	件	百万円	件	百万円	件	百万円	件	百万円	
東京	東神	183,637	3,257,897	175,469	167,672	359,106	3,425,569	27,827	654,764
	京奈	55,717	361,840	66,084	59,407	121,801	421,247	5,389	95,642
	千葉	36,496	155,351	40,064	34,353	76,560	189,703	2,741	15,118
	梨	8,104	34,403	9,028	7,330	17,132	41,733	501	3,386
	計	283,954	3,809,490	290,645	268,762	574,599	4,078,252	36,458	768,910
関東	埼玉	44,924	193,334	53,782	44,799	98,706	238,133	3,007	14,883
	茨城	21,612	96,161	23,999	20,473	45,611	116,633	1,198	6,799
	栃木	16,179	70,077	19,292	15,345	35,471	85,423	867	4,263
	群馬	17,924	84,565	18,611	15,383	36,535	99,948	1,008	7,287
	長野	19,589	104,828	21,318	17,671	40,907	122,500	1,254	16,361
計	142,486	663,625	159,050	131,525	301,536	795,150	8,455	56,443	
大阪	大阪	115,145	1,021,324	91,646	78,006	206,791	1,099,330	12,886	260,652
	京都	27,656	153,934	24,085	19,453	51,741	173,387	1,880	22,399
	兵庫	47,694	287,275	41,761	34,896	89,455	322,170	5,937	46,346
	奈良	10,790	34,732	8,824	7,073	19,614	41,805	770	4,028
	和歌山	9,902	33,613	9,665	7,330	19,567	40,943	493	2,686
計	221,350	1,576,283	185,435	154,630	406,785	1,730,912	22,552	340,729	
札幌	北海道	46,953	256,078	48,303	40,180	95,256	296,258	2,419	10,835
仙台	宮城	17,153	122,377	18,538	15,681	35,691	138,058	923	6,541
	岩手	9,666	49,063	10,189	8,851	19,855	57,914	485	2,176
	福岛	15,284	75,357	16,683	15,348	33,967	90,705	830	7,094
	秋田	8,059	37,355	10,383	8,321	18,442	45,675	433	2,332
	青森	11,069	45,577	10,737	9,020	21,806	54,597	602	3,866
計	9,155	48,238	11,162	8,913	20,317	57,150	493	3,824	
計	70,386	377,966	79,692	66,133	150,078	444,099	3,766	25,834	
名古屋	愛知	72,186	554,709	68,540	59,212	140,726	613,921	5,008	135,436
	三重	35,097	183,345	38,859	32,390	73,956	215,735	1,903	33,361
	岐阜	15,519	69,085	16,278	13,113	31,797	82,198	847	4,890
	岐阜	21,426	101,262	21,358	17,516	42,784	118,778	1,372	7,456
計	144,228	908,400	145,035	122,232	289,263	1,030,632	9,130	181,143	
金沢	石川	11,973	63,248	12,616	10,429	24,589	73,677	630	4,700
	福井	9,688	47,800	9,319	7,729	19,007	55,529	629	3,256
	富山	10,920	76,425	11,335	9,379	22,255	85,804	568	3,179
計	32,581	187,474	33,270	27,536	65,851	215,010	1,827	11,135	
広島	広島	25,341	164,655	26,006	22,340	51,347	186,995	1,389	12,117
	山口	10,539	59,547	12,760	10,480	23,299	70,027	584	4,590
	岡山	16,535	85,911	16,506	13,760	33,041	99,671	816	4,158
	鳥取	4,424	22,251	5,269	4,578	9,693	26,829	298	1,856
	島根	5,590	26,032	7,181	5,949	12,771	31,981	266	1,377
計	62,429	358,397	67,722	57,106	130,151	415,503	3,353	24,098	
高松	香川	9,222	61,167	9,388	7,956	18,610	69,123	522	11,389
	愛媛	11,997	61,524	13,184	11,287	25,181	72,811	706	11,673
	徳島	6,953	28,051	7,469	6,256	14,422	34,307	426	1,982
	高知	6,502	27,510	6,952	5,763	13,454	33,274	382	2,893
計	34,674	178,252	36,993	31,263	71,667	209,515	2,036	27,938	
福岡	福岡	39,036	257,758	38,167	32,515	77,203	290,273	2,394	21,772
	佐賀	5,872	27,625	7,762	5,970	13,634	33,595	355	1,822
	長崎	10,787	46,631	12,297	9,687	23,084	56,318	644	3,416
計	55,695	332,014	58,226	48,172	113,921	380,186	3,393	27,010	
熊本	熊本	13,686	58,732	14,543	12,048	28,229	70,781	753	2,612
	大分	8,836	41,537	10,269	8,694	19,105	50,231	475	3,139
	鹿児島	12,985	55,469	12,792	10,721	25,777	66,190	725	1,382
	宮崎	9,357	33,732	9,088	7,559	18,445	41,291	530	1,606
計	44,864	189,471	46,692	39,022	91,556	223,493	2,483	8,738	
沖縄	沖縄	9,172	37,629	5,521	5,115	14,693	42,744	658	3,538
全国計	1,148,772	8,875,078	1,156,584	991,677	2,305,356	9,866,754	96,530	1,486,351	

(注) この表は、「課税状況表の本年分」、「課税事業者(選択)届出件数」を都道府県別に示したものである。(加算税は除く。)



既往年分の申告及び処理		合 計		課 税 事 業 者 等 届 出 件 数				区 分 国税局・ 都道府県	
				課税事業者 届 出	課税事業者 選択届出	新設法人に 該当する旨 の 届 出	合 計		
件 数	税 額	件 数	税 額	件	件	件	件		
31,541	8,313	392,645	2,779,118	375,962	20,022	13,718	409,702	東 京 神奈川 千葉 計	東 京
8,999	1,397	129,163	327,002	127,922	5,073	2,360	135,355		
6,257	610	80,704	175,195	80,464	3,146	1,291	84,901		
1,627	267	17,942	38,614	17,847	533	212	18,592		
48,424	10,587	620,454	3,319,929	602,195	28,774	17,581	648,550		
9,519	1,314	104,679	224,564	99,564	3,078	858	103,500	埼 玉 茨城 栃木 群馬 長野 新潟 計	関 越
4,078	1,191	47,698	111,025	46,727	1,252	300	48,279		
2,833	343	37,058	81,502	35,890	999	195	37,084		
2,917	856	38,200	93,517	36,626	909	271	37,806		
3,242	388	42,847	106,526	41,178	1,333	253	42,764		
3,646	617	46,245	126,280	43,470	1,039	252	44,761		
26,235	4,709	316,727	743,415	303,455	8,610	2,129	314,194		
24,790	7,392	225,738	846,070	209,439	7,057	2,887	219,383	大 阪 兵庫 奈良 和歌山 滋賀 計	大 阪
5,308	630	54,907	151,619	51,581	1,472	629	53,682		
10,301	3,137	97,899	278,962	90,515	3,734	911	95,160		
2,342	451	20,884	38,228	19,805	556	215	20,576		
2,271	299	20,421	38,556	20,022	426	169	20,617		
2,115	554	20,611	49,213	19,662	568	192	20,422		
47,127	12,463	440,460	1,402,647	411,024	13,813	5,003	429,840		
9,410	1,352	100,387	286,776	97,867	2,626	715	101,208	北海道	札 幌
2,982	906	37,449	132,423	36,116	1,018	308	37,442	宮 城 岩手 福 島 秋 田 青 山 計	仙 台
1,662	294	20,715	56,032	19,966	557	91	20,614		
2,295	432	35,367	84,042	34,337	922	196	35,455		
1,481	303	19,163	43,646	18,396	473	91	18,960		
1,884	326	22,844	51,058	21,878	601	142	22,621		
1,378	220	21,063	53,546	20,291	483	103	20,877		
11,682	2,481	156,601	420,746	150,984	4,054	931	155,969		
14,446	2,390	148,217	480,875	140,121	3,383	1,241	144,745	愛 知 静 岡 三 重 岐 阜 計	名 古 屋
8,306	1,268	77,200	183,642	72,846	1,738	481	75,065		
3,483	456	33,257	77,765	31,754	723	231	32,708		
4,587	356	44,883	111,678	42,689	1,020	316	44,005		
30,822	4,470	303,557	853,960	287,390	6,864	2,269	296,523		
2,419	410	25,595	69,387	24,198	514	197	24,909	石 川 福 宮 計	金 沢
1,776	255	19,945	52,528	18,704	435	142	19,281		
2,020	272	23,099	82,897	21,571	567	181	22,319		
6,215	938	68,639	204,813	64,473	1,516	520	66,509		
4,788	770	53,716	175,648	52,789	1,596	359	54,744	広 島 山 口 岡 山 鳥 取 根 拠 計	広 島
2,666	403	24,501	65,840	23,858	619	96	24,573		
3,382	495	34,887	96,008	32,835	816	243	33,894		
766	88	10,148	25,061	10,123	315	43	10,481		
1,034	105	13,188	30,709	13,167	314	41	13,522		
12,636	1,862	136,440	393,267	132,772	3,660	782	137,214		
1,893	322	19,490	58,055	18,856	509	107	19,472	香 川 愛 媛 徳 島 高 知 計	高 松
2,591	434	26,335	61,572	25,537	506	151	26,194		
1,334	224	15,146	32,550	14,492	375	81	14,948		
1,230	148	14,145	30,528	13,802	342	75	14,219		
7,048	1,128	75,116	182,705	72,687	1,732	414	74,833		
7,057	1,098	81,403	269,600	79,874	2,064	1,100	83,038	福 岡 佐 賀 長 門 計	福 岡
1,159	185	14,273	31,958	14,056	328	87	14,471		
1,809	264	24,055	53,166	23,529	560	153	24,242		
10,025	1,547	119,731	354,723	117,459	2,952	1,340	121,751		
2,364	354	29,394	68,523	30,089	874	222	31,185		
1,478	166	19,810	47,258	20,340	485	132	20,957	熊 本 大 分 鹿 児 島 宮 崎 計	熊 本
1,972	483	26,886	65,291	27,563	535	131	28,229		
1,467	174	19,215	39,860	18,999	389	102	19,490		
7,281	1,176	95,305	220,931	96,991	2,283	587	99,861		
1,425	376	15,834	39,581	17,602	598	183	18,383		
218,330	43,090	2,449,251	8,423,493	2,354,899	77,482	32,454	2,464,835	全 国 計	

## 9 酒 税

## 統計表を見る方のために

## 1 利用上の注意

この章は、平成10年4月1日から平成11年3月31日までの間に製造場から移出された酒類について、平成11年4月30日までの申告又は処理による課税事績を示したものである。

## 2 酒税の概要

酒類とは、アルコール分1度以上を含んでいる飲料（アルコール専売法の適用を受けるアルコールを除く。）で、原料と製造方法の差異により10種類、11品目に分類している。

種類は、①清酒 ②合成清酒 ③しょうちゅう ④みりん ⑤ビール ⑥果実酒類 ⑦ウイスキー類 ⑧スピリッツ類 ⑨リキュール類 ⑩雑酒である。

各酒類の基準アルコール分及び基準税額（1ℓ当たり従量税率）は次表のとおりである。

（平成10年10月1日～）

種 類	品 目	基準アルコール分等	基 準 税 額
清 酒		15 度	140,500 円
合 成 清 酒		15 度	79,300 円
しょうちゅう	しょうちゅう甲類	25 度	248,100 円
	しょうちゅう乙類	25 度	199,400 円
み り ん		13.5 度	21,600 円
ビ ー ル			222,000 円
果 実 酒 類	果 実 酒		56,500 円
	甘 味 果 実 酒	12 度	98,600 円
ウイスキー類	ウ イ ス キ ー	40 度	409,000 円
	ブ ラ ン デ ー		
スピリッツ類	ス ピ リ ッ ツ	37 度	367,188 円
	原料用アルコール		
リキュール類		12 度	119,088 円
雑 酒	発 泡 酒	麦芽25%未満のもの	105,000 円
	粉 末 酒		320,500 円
	そ の 他 の 雑 酒	みりに類似するもの 13.5 度	21,600 円
		そ の 他 の も の 12 度	98,600 円

## 9 - 1 酒税関係総括表

酒税関係総括表

区 分	課税数量	税 額	製成数量	販売(消費)数量	製造場数	販売場数	
	kl	百万円	kl	kl	場	場	
平成5年度	9,533,678	1,864,600	9,151,815	9,379,710	3,273	178,126	
6	9,572,408	1,983,318	9,339,142	9,641,856	3,261	179,156	
7	9,567,899	1,945,372	9,246,764	9,603,358	3,242	179,880	
8	9,762,470	1,956,086	9,467,379	9,657,200	3,289	184,000	
9	9,618,596	1,896,274	9,399,274	9,410,189	3,369	188,695	
10	9,675,804	1,837,765	9,351,564	9,455,556	3,356	191,722	
清 酒	1,093,488	141,193	781,445	1,052,347	2,229	-	
合 成 清 酒	55,000	3,858	39,233	51,670	1	-	
しょうちゅう	甲 類	357,105	81,559	349,106	392,753	41	-
	乙 類	330,604	55,119	324,814	296,096	327	-
	計	687,712	136,677	673,921	688,851	368	-
み り ん	109,709	2,384	108,019	95,923	30	-	
ビ ー ル	6,096,225	1,350,877	6,175,873	5,857,342	274	-	
果 実 酒	果 実 酒	146,386	7,925	104,227	297,883	237	-
	甘味果実酒	11,361	1,218	11,685	15,232	10	-
	計	157,741	9,144	115,914	313,116	247	-
ウイスキー類	ウイスキー	104,296	41,829	113,310	138,137	15	-
	ブランデー	19,831	8,186	11,136	27,418	4	-
	計	124,130	50,015	124,449	165,552	19	-
スピリッツ類	15,668	5,032	16,355	24,268	17	-	
リキュール類	279,527	27,403	253,386	262,200	83	-	
雑 酒	発 泡 酒	1,053,216	110,919	1,060,975	925,563	31	-
	粉 末 酒	57	18	62	41	1	-
	その他の雑酒	3,332	245	1,942	18,631	56	-
	計	1,056,606	111,182	1,062,981	944,236	88	-
合 計	9,675,804	1,837,765	9,351,564	9,455,556	3,356	191,722	

調査期間：課税数量、税額、製成数量及び販売（消費）数量は平成10年4月1日から平成11年3月31日までの間である。

調査時点：製造場数及び販売場数は平成11年3月31日現在である。

用語の説明：1 課税数量とは、税額決定の基礎となるべき酒類の数量をいう。

2 製成数量とは、酒類の生産数量をいう。

3 販売（消費）数量とは、酒類小売業者の販売数量のほか、酒類製造者及び酒類卸売業者の消費者への直売数量を含めた数量をいう。

関連表：「9-2」の「(1)課税状況」、「9-3」の「(1)製成数量」、「9-4」の「(1)酒類の販売（消費）数量」、「9-5」の「(1)酒類の製造免許場数」、「9-5」の「(2)酒類販売業免許場数及び酒類販売業者数」

（注）「販売（消費）数量」欄は、沖縄分を含まない。

## 9-2 課税状況

## (1) 課税状況

区 分	課				税		
	一般税率適用		特定税率適用		計		
	数 量	税 額	数 量	税 額	数 量	税 額	
	kl	百万円	kl	百万円	kl	百万円	
清 酒	1,135,990	146,943	—	—	1,135,990	146,943	
合 成 酒 類	55,657	3,905	—	—	55,657	3,905	
しちゅう しょう	甲 類	383,009	87,730	1,102	86	384,114	87,816
	乙 類	336,642	56,205	11	1	336,653	56,205
	計	719,654	143,935	1,113	86	720,767	144,021
み り ん	114,530	2,495	—	—	114,530	2,495	
ビ ー ル	6,476,936	1,435,406	—	—	6,476,936	1,435,406	
果 実 酒 甘味果実酒	果 実 酒	164,444	9,034	7,262	280	171,704	9,315
	甘味果実酒	12,447	1,384	1,207	79	13,656	1,464
	計	176,890	10,418	8,471	360	185,358	10,778
ウイスキー類	ウイスキー	133,782	53,538	241	24	134,024	53,563
	ブランデー	22,959	9,497	—	—	22,959	9,497
	計	156,742	63,035	241	24	156,987	63,060
スピリッツ類	スピリッツ	18,437	6,193	514	41	18,952	6,235
	原料用アルコール	131	55	—	—	131	55
	計	18,569	6,249	514	41	19,084	6,290
リ キ ュ ー ル 類	99,921	13,541	202,295	16,127	302,217	29,669	
雑 酒	発 泡 酒	1,085,306	114,345	—	—	1,085,306	114,345
	粉 末 酒	57	18	—	—	57	18
	その他の雑酒	3,838	301	2	0	3,840	301
	計	1,089,205	114,664	2	0	1,089,207	114,664
合 計	10,044,098	1,940,592	212,638	16,639	10,256,734	1,957,231	

調査期間等：平成10年4月1日から平成11年3月31日までの間に製造場から移出された酒類について、平成11年4月30日までの申告又は処理による課税実績である。

用語の説明：未納税移出とは、製造場から移出するとき酒税の免除を受けて移出するものをいう。

- (注) 1 「特定税率適用」欄は、酒税法第22条第3項（アルコール分が13度未満のもの（発泡性を有するものに限る。）に対する税率）該当のものを示す。
- 2 「酒税法第30条第1項、第2項及び第3項」欄は、酒類製造者がある製造場から移出した酒類を当該製造場に戻し入れた場合の酒税額の控除等を示す。
- 3 税関分は含まない。

控		除		課 税 実 数		免 除		区 分
酒 税 法 (第30条第1項及び第3項) (第2項及び第3項)		災害減免法 (第7条第1項)				未納税移出	輸出免税	
数 量	税 額	数 量	税 額	数 量	税 額			
kl	百万円	kl	百万円	kl	百万円	kl	kl	
42,502	5,750	1	0	1,093,488	141,193	708,450	42,332	清 酒
660	47	-	-	55,000	3,858	22,462	297	合 成 清 酒
27,006	6,257	0	0	357,105	81,559	158,146	76	甲 類
6,045	1,087	0	0	330,604	55,119	169,224	2,832	乙 類
33,053	7,344	0	0	687,712	136,677	327,373	2,912	計
4,820	111	-	-	109,709	2,384	73,425	834	み り ん
380,704	84,529	4	1	6,096,225	1,350,877	1,111,787	104,321	ビ ー ル
25,320	1,389	0	0	146,386	7,925	88,868	31	果 実 酒
2,296	245	-	-	11,361	1,218	8,550	725	甘味果実酒
27,614	1,635	0	0	157,741	9,144	97,420	756	計
29,723	11,733	0	0	104,296	41,829	232,827	8,030	ウイスキー
3,128	1,311	-	-	19,831	8,186	23,717	136	ブランデー
32,850	13,044	0	0	124,130	50,015	256,544	8,171	計
3,363	1,239	0	0	15,588	4,996	31,413	2,105	スピリッツ
52	19	-	-	79	36	231,205	0	原料用アルコール
3,415	1,258	0	0	15,668	5,032	262,618	2,105	計
22,683	2,266	0	0	279,527	27,403	209,449	2,252	リキュール類
32,086	3,426	-	-	1,053,216	110,919	488,328	9	発 泡 酒
0	0	-	-	57	18	0	2	粉 未 酒
507	56	-	-	3,332	245	243	2	その他の雑酒
32,593	3,482	-	-	1,056,606	111,182	488,570	13	計
580,929	119,466	5	1	9,675,804	1,837,765	3,558,116	164,001	合 計

## (2) 税関分の課税状況

酒 類 の 種 類	課 税 数 量	税 額	酒 類 の 種 類	課 税 数 量	税 額
	kl	百万円		kl	百万円
清 酒	235	26	ウ イ ス キ ー 類	36,327	15,686
合 成 清 酒	7	1	ス ピ リ ッ ツ 類	7,957	3,439
し ょ う ち ゅ う	43,197	10,295	リ キ ュ ー ル 類	7,816	2,069
み り ん	0	0	雑 酒	27,996	3,214
ビ ー ル	68,567	15,206			
果 実 酒 類	226,862	12,793	合 計	418,964	62,728

資料：酒税課調

(注) 平成10年度内の輸入品にかかる課税実績である。

(3) 都道府県別の課税状況 (その1)

国税局・ 都道府県	清 酒		合 成 清 酒		し ょ		
	数 量	税 額	数 量	税 額	甲 類		
					数 量	税 額	
	ℓ	百万円	ℓ	百万円	ℓ	百万円	
東 京	京川葉梨	4,969	619	X	X	X	
	奈 計	2,394	254	X	X	X	
	東神千山	29,087	3,801	5,749	399	40,555	
		7,102	869	X	X	103,383	
	計	43,552	5,543	18,362	1,303	148,622	
関 東 信 越	玉城木馬野瀧	26,901	3,404	X	X	3,127	
	埼茨栃群長新	13,750	1,608	X	X	48,045	
		11,598	1,350	—	—	X	
		8,241	954	X	X	13,543	
		23,573	2,814	X	X	X	
	計	70,562	9,439	763	58	892	
	154,625	19,570	6,076	425	69,423	15,890	
大 阪	阪都庫良山賀	6,288	754	X	X	X	
	大京兵奈和滋	134,515	18,025	X	X	11,965	
	歌 計	342,376	45,536	4,073	293	9,148	
		7,130	821	—	—	—	
		6,074	731	—	—	X	
		4,482	478	X	X	X	
計	500,865	66,347	4,474	324	24,795	6,058	
札 幌	北 海 道	13,810	1,822	1,422	96	31,632	6,216
仙 台	城手島田森形	11,193	1,406	X	X	X	
	宮岩福秋青山	12,460	1,574	X	X	492	
		33,099	4,214	58	5	10,155	
		47,318	6,281	1,642	109	X	
		9,049	1,170	X	X	X	
		19,732	2,423	—	—	X	
	計	132,851	17,068	X	X	23,369	5,271
名 古 屋	知岡重阜	35,455	4,506	4,220	294	5,851	
	愛 静 三 岐	7,703	931	11,039	743	16,023	
		8,413	964	1,070	79	5,987	
		13,746	1,659	336	25	984	
	計	65,317	8,059	16,665	1,141	28,845	6,735
金 沢	川井山	16,228	2,089	X	X	X	
	石 福 富	5,904	684	—	—	2	
		14,941	1,996	X	X	X	
	計	37,073	4,769	98	7	335	61
広 島	島口山取根	34,960	4,627	X	X	X	
	広 山 岡 島 島	6,281	714	—	—	—	
		10,810	1,236	—	—	0	
		3,071	312	—	—	0	
		6,379	698	—	—	1	
	計	61,501	7,588	X	X	X	X
高 松	川 媛 島 知	5,268	683	—	—	—	
	香 愛 德 高	8,139	987	—	—	4	
		3,511	386	X	X	X	
		13,076	1,754	—	—	24	
	計	29,994	3,810	X	X	X	X
福 岡	岡 賀 崎	24,351	2,959	X	X	X	
	福 佐 長	7,278	880	—	—	229	
		3,458	420	X	X	X	
	計	35,087	4,259	X	X	17,951	4,124
熊 本	本 分 島 崎	6,227	780	X	X	X	
	熊 大 鹿 宮	11,986	1,514	X	X	X	
		—	—	X	X	2,083	
	計	X	X	1	0	X	461
	X	X	X	X	7,765	1,729	
沖 縄	沖 縄	X	X	—	—	X	X
全 国	計	1,093,488	141,193	55,000	3,858	357,105	81,559

(注) この表は、「(1)課税状況」の「課税実数」欄を都道府県別に示したものである。

う ち ゆ う				み り ん		ビ ー ル		区 分 国税局・ 都道府県
乙 類		計		数 量	税 額	数 量	税 額	
数 量	税 額	数 量	税 額					
<i>kl</i>	百万円	<i>kl</i>	百万円	<i>kl</i>	百万円	<i>kl</i>	百万円	
X	X	5,031	1,118	X	X	319,990	71,037	東 京 東 京 東 京 東 京 計
107	17	40,662	9,543	X	X	287,164	63,751	
4,210	711	107,594	24,538	36,653	782	162,845	36,152	
X	X	106	16	X	X	226	50	
4,770	785	153,393	35,215	41,175	879	770,492	171,049	
246	45	3,373	754	X	X	158,211	35,110	関 東 信 越 信 越 信 越 計
733	128	48,778	11,211	X	X	624,171	138,566	
X	X	3,569	798	-	-	90,861	20,171	
250	35	13,793	3,048	120	3	310,829	69,004	
X	X	603	94	X	X	1,245	277	
97	14	989	253	X	X	657	146	
1,682	268	71,105	16,159	1,509	33	1,185,974	263,274	
X	X	3,616	844	X	X	445,037	98,798	大 阪 大 阪 大 阪 大 阪 計
4,149	740	16,114	3,773	X	X	272,708	60,541	
1,650	248	10,797	2,411	16,335	365	509,858	113,189	
27	4	27	4	60	1	X	X	
X	X	93	19	X	X	X	X	
X	X	15	3	X	X	84,476	18,754	
5,868	997	30,662	7,055	42,418	920	1,312,263	291,322	
510	65	32,143	6,280	453	9	277,679	61,644	北 海 道
X	X	1,374	309	-	-	260,292	57,785	仙 台 仙 台 仙 台 仙 台 計
40	7	532	93	-	-	1,267	281	
419	70	10,575	2,346	824	17	335,052	74,381	
X	X	6,155	1,463	-	-	X	X	
X	X	4,154	880	X	X	X	X	
X	X	1,351	302	-	-	X	X	
771	123	24,141	5,393	X	X	596,991	132,531	
829	144	6,681	1,534	10,587	231	727,041	161,403	名 古 屋 名 古 屋 名 古 屋 名 古 屋 計
589	93	16,612	3,847	1,421	30	66,356	14,731	
438	66	6,425	1,433	X	X	629	140	
65	9	1,049	232	X	X	3,228	716	
1,921	311	30,767	7,046	14,730	320	797,254	176,990	
X	X	45	5	X	X	68,379	15,180	金 沢 金 沢 金 沢
9	1	12	2	X	X	122	26	
X	X	416	69	X	X	162	36	
137	15	473	75	44	1	68,663	15,243	
X	X	3,799	881	1,508	48	70,871	15,733	広 島 広 島 広 島 広 島 計
44	6	44	6	-	-	164	37	
177	24	177	24	X	X	202,201	44,889	
29	4	29	4	X	X	176	39	
158	21	159	21	14	0	89	20	
X	X	4,208	936	3,981	101	273,501	60,718	
33	5	33	5	X	X	120	27	高 松 高 松 高 松 高 松 計
352	48	355	48	X	X	101,414	22,514	
X	X	1,796	381	1,397	35	X	X	
282	35	306	39	X	X	X	X	
X	X	2,490	474	1,408	35	101,736	22,585	
X	X	33,817	7,024	X	X	638,042	141,202	福 岡 福 岡 福 岡
1,771	316	1,999	369	-	-	X	X	
X	X	1,898	268	1	0	X	X	
19,765	3,537	37,714	7,661	X	X	652,530	144,861	
X	X	30,904	5,537	X	X	1,503	334	熊 本 熊 本 熊 本 熊 本 計
X	X	101,847	17,265	-	-	X	X	
68,581	11,762	70,664	12,223	X	X	388	86	
X	X	77,173	12,710	X	X	X	X	
272,822	46,007	280,588	47,735	609	13	2,350	522	
X	X	20,028	2,647	X	X	56,792	10,138	沖 縄
330,604	55,119	687,712	136,677	109,709	2,384	6,096,225	1,350,877	合 計

(3) 都道府県別の課税状況 (その2)

区分 国税局・都道府県		果 実 酒 類						ウ イ ス キ ー 類			
		果 実 酒		甘 味 果 実 酒		計		ウ イ ス キ ー		ブ ラ ン デ ー	
		数 量	税 額	数 量	税 額	数 量	税 額	数 量	税 額	数 量	税 額
		kl	百万円	kl	百万円	kl	百万円	kl	百万円	kl	百万円
東 京	東神奈川 千山梨 計	3,994	222	345	38	4,339	260	7,949	2,901	846	340
		41,091	2,296	2,079	217	43,170	2,513	18,702	7,559	2,782	1,151
		4,711	249	829	75	5,539	324	8,245	3,373	374	154
		34,985	1,881	494	55	35,479	1,936	33	14	41	14
		84,781	4,648	3,747	385	88,527	5,033	34,929	13,847	4,043	1,660
関 東 信 越	埼玉 茨城 栃木 群馬 長野 計	X	X	X	X	357	17	X	X	-	-
		1,410	70	60	6	1,470	76	X	X	X	X
		X	X	X	X	6,330	368	X	X	X	X
		1,729	93	19	2	1,748	95	X	X	0	0
		5,832	304	28	3	5,860	307	17	8	2	1
668	30	8	1	676	31	X	X	6	3		
16,140	856	301	38	16,441	894	16,066	6,307	1,139	476		
大 阪	大京阪 兵奈和 歌 計	11,693	635	2,890	328	14,583	963	15,883	6,416	7,126	2,964
		664	34	244	17	908	51	X	X	-	-
		1,426	70	176	20	1,603	90	X	X	X	X
		X	X	-	-	X	X	-	-	-	-
		54	2	X	X	X	X	-	-	X	X
X	X	X	X	129	5	X	X	X	X		
13,960	747	3,328	367	17,289	1,113	19,571	7,915	7,677	3,189		
札 幌	北 海 道	9,904	546	472	51	10,375	597	7,712	3,177	621	256
		X	X	X	X	1,815	115	X	X	X	X
仙 台	宮城 福山 青山 計	462	19	0	0	462	19	X	X	X	X
		8	0	13	1	21	1	X	X	X	X
		X	X	X	X	349	16	-	-	X	X
		X	X	X	X	955	44	X	X	X	X
		1,921	88	7	1	1,928	89	-	-	-	-
5,107	237	424	48	5,530	284	9,106	3,723	883	360		
名 古 屋	愛知 静三 岐 計	2,361	132	800	90	3,161	223	X	X	X	X
		228	10	135	11	361	20	3,306	1,403	374	160
		28	1	3	0	30	1	X	X	X	X
		96	4	6	1	102	4	X	X	-	-
		2,713	146	944	102	3,654	248	8,569	3,467	1,959	803
金 沢	石川 福山 計	X	X	X	X	X	X	X	X	X	X
		X	X	-	-	X	X	-	-	-	-
広 島	島山 岡島 計	X	X	X	X	1,754	116	X	X	X	X
		X	X	-	-	X	X	-	-	X	X
		8,683	489	5	0	8,687	490	0	0	X	X
		106	4	X	X	X	X	-	-	-	-
		10,717	592	1,379	145	12,096	737	X	X	1,096	448
高 松	香愛 徳高 計	X	X	-	-	X	X	-	-	-	-
		X	X	-	-	X	X	-	-	X	X
		X	X	X	X	30	3	X	X	X	X
		X	X	-	-	X	X	-	-	-	-
		76	3	X	X	X	X	X	X	X	X
福 岡	福佐 長 計	X	X	1	0	X	X	X	X	X	X
		X	X	456	51	X	X	3,835	1,575	X	X
1,883	102	457	51	2,340	153	X	X	2,025	834		
熊 本	熊大 鹿宮 計	-	-	73	7	73	7	X	X	X	X
		X	X	X	X	302	16	X	X	X	X
		X	X	X	X	356	26	X	X	X	X
		X	X	X	X	373	17	X	X	-	-
831	37	274	29	1,104	66	1,471	612	386	160		
沖 縄	沖 縄	188	8	X	X	X	X	5	2	-	-
全 国	計	146,386	7,925	11,361	1,218	157,741	9,144	104,296	41,829	19,831	8,186



ウイスキー類		スピリッツ類		リキュール類		雑 酒		合 計		区 分 国税局・ 都道府県
計										
数 量	税 額	数 量	税 額	数 量	税 額	数 量	税 額	数 量	税 額	
<i>㎏</i>	百万円	<i>㎏</i>	百万円	<i>㎏</i>	百万円	<i>㎏</i>	百万円	<i>㎏</i>	百万円	
8,795	3,241	917	352	6,247	688	76,559	8,145	426,914	85,462	東 京 神奈川 千葉 山梨 計
21,484	8,711	3,353	1,273	29,130	3,071	92,859	9,755	535,120	99,721	
8,619	3,527	2,943	526	37,185	3,413	29,306	3,079	425,521	76,541	
74	28	88	39	1,191	186	206	20	46,901	3,351	
38,972	15,507	7,301	2,189	73,753	7,358	198,930	20,999	1,434,456	265,075	
X	X	8	3	7,451	949	25,937	2,726	223,031	43,133	関 東 埼玉 千葉 群馬 茨城 栃木 群馬 新潟 計
△ 3	4	53	24	10,894	1,015	39,692	4,168	743,587	156,939	
16,810	6,617	1,288	490	10,468	1,024	18,415	1,934	159,339	32,753	
X	X	1	1	2,091	181	102,066	10,821	440,290	84,215	
19	8	836	67	10,229	1,421	38	5	42,492	4,996	
X	X	24	10	81	18	98	12	73,866	9,972	
17,205	6,783	2,210	595	41,214	4,608	186,246	19,667	1,682,605	332,007	
23,009	9,380	1,444	527	22,708	2,502	41,019	4,311	560,948	118,148	大 阪 京都 兵庫 奈良 和歌山 滋賀 計
X	X	270	22	28,007	2,249	120,190	12,719	595,166	97,879	
4,239	1,724	592	247	20,610	1,952	14,107	1,487	924,590	167,294	
-	-	-	-	6	1	8	1	7,283	839	
X	X	-	-	1,051	108	14	1	8,134	908	
X	X	0	0	37	4	44,253	4,646	133,415	23,893	
27,249	11,104	2,306	795	72,419	6,816	219,591	23,166	2,229,536	408,961	
8,335	3,433	574	214	3,800	419	63,994	6,741	412,586	81,256	北海道 札 幌
X	X	896	345	3,392	380	68,616	7,226	357,519	71,628	仙 台 宮城 福島 秋田 青森 山形 計
0	0	-	-	X	X	46	10	14,820	1,982	
8	3	29	2	1,260	118	92	12	381,020	81,101	
X	X	-	-	60	5	35	3	55,750	7,919	
40	17	24	9	1,144	115	8	1	16,908	2,331	
-	-	-	-	X	X	-	-	23,358	2,862	
9,989	4,083	949	356	6,071	637	68,797	7,253	849,375	167,824	
6,843	2,706	581	223	11,978	1,078	96,310	10,153	902,862	182,349	名 古 屋 愛知 三重 岐阜 計
3,680	1,562	928	333	39,860	3,217	7,519	790	155,476	26,204	
X	X	△16	△ 1	9,603	907	944	132	29,050	3,697	
X	X	5	2	63	7	38	4	19,336	2,668	
10,527	4,270	1,498	556	61,504	5,210	104,809	11,078	1,106,724	214,918	
X	X	-	-	17	2	10,975	1,152	95,697	18,431	金 沢 石川 福井 富山 計
-	-	-	-	14	2	9	1	6,058	716	
X	X	1	1	10	2	8	1	15,722	2,115	
2	1	1	1	41	6	10,992	1,155	117,477	21,261	
X	X	292	113	3,449	355	22,275	2,352	144,586	25,979	広 島 広島 山口 岡山 鳥取 島根 計
X	X	0	0	158	21	3	0	6,664	780	
X	X	0	0	2,092	191	58,589	6,130	285,046	53,025	
-	-	-	-	3	0	0	0	3,388	360	
-	-	-	-	0	0	33	1	8,208	866	
X	X	292	113	5,702	568	80,900	8,484	447,892	81,010	
-	-	-	-	5	1	0	0	5,500	719	高 松 香愛 徳島 高知 計
X	X	-	-	5	1	6	1	109,933	23,552	
X	X	0	0	2,556	458	-	-	9,787	1,316	
-	-	-	-	30	5	-	-	13,507	1,819	
2	1	0	0	2,596	463	6	1	138,727	27,405	
X	X	X	X	7,737	692	98,109	10,302	805,291	162,454	福 岡 福岡 佐賀 長崎 計
X	X	X	X	3,119	339	18,485	1,947	55,351	9,778	
-	-	0	0	41	3	-	-	5,874	752	
X	X	271	107	10,897	1,034	116,594	12,250	866,316	172,984	
4	2	2	1	35	5	1,297	31	40,156	6,700	
1,797	749	166	66	549	122	2	0	116,880	19,784	熊 本 熊本 鹿兒 宮崎 計
X	X	20	8	657	110	352	13	73,217	12,517	
X	X	-	-	70	9	2	0	78,441	12,851	
1,857	773	188	75	1,311	246	1,653	45	308,694	51,852	
5	2	78	32	219	38	4,094	344	81,416	13,210	
124,130	50,015	15,668	5,032	279,527	27,403	1,056,606	111,182	9,675,804	1,837,765	全 国 計

## 9-3 製 成 数 量

## (1) 製 成 数 量

区 分	製 成 数 量 等				
	製 成 ①	アルコール等 混 和 ②	ウイスキー類の 級別・しょうちゅう の品目別アルコ ール分等変更 ③	用途変更等 ④	計 (①+②+③-④) ⑤
清 酒	( 797,468) 783,407	153	-	2,116	( 797,031) 781,445
合 成 清 酒	( 42,676) 42,262	435	-	3,465	( 40,486) 39,233
しょうちゅう 酒	甲 類	1,841	22,245	23,063	349,106
	乙 類	250,922	60	405,363	324,814
	計	1,901	427,612	354,598	673,921
み り ん	151,935	13,292	-	57,209	108,019
ビ ー ル	6,204,523	-	-	28,651	6,175,873
果 実 酒	果 実 酒	162,293	-	58,066	104,227
	甘 味 果 実 酒	21,804	-	10,119	11,685
	計	184,099	-	68,185	115,914
ウイスキー類	ウイスキー	188,276	15	74,981	113,310
	ブランデー	18,139	-	7,003	11,136
	計	206,417	15	81,984	124,449
ス ピ リ ッ ツ 類	50,424	235	-	34,305	16,355
リ キ ュ ー ル 類	377,559	54	-	124,229	253,386
雑 酒	発 泡 酒	1,077,046	-	16,070	1,060,975
	粉 末 酒	88	-	26	62
	その他の雑酒	2,444	-	502	1,942
	計	1,079,579	-	16,598	1,062,981
合 計	9,679,211	16,085	427,610	771,345	9,351,564

調査期間等：平成10年4月1日から平成11年3月31日までの間の製成数量を示したものである。

(注) 1 犯則分は含まない。

2 ( ) 書は、アルコール分20度分に換算したものである。

(単位:kl)

手 持 数 量 〔平成11年〕 〔3月末日〕 現 在	製 成 数 量 の 累 年 比 較			区 分
	平 成 7 年 度	平 成 8 年 度	平 成 9 年 度	
( 825,923)	( 998,869)	( 957,362)	( 883,496)	清 酒
824,318	979,872	937,063	872,053	
( 1,804)	( 39,729)	( 41,137)	( 40,253)	合 成 清 酒
1,672	42,538	42,074	39,210	
248	361,915	374,901	389,467	甲 類
205,113	313,083	336,778	341,763	乙 類
205,363	674,996	711,676	731,229	計 } しょう ちゅう
16,150	93,546	97,412	106,926	み り ん
104,393	6,797,114	6,908,206	6,636,994	ビ ー ル
79,702	57,653	59,776	83,472	果 実 酒
22,587	7,551	7,737	9,929	甘味果実酒
102,287	65,205	67,516	93,403	計 } 果 実 類 酒
44,992	110,181	101,735	135,227	ウイスキー
7,365	23,948	20,652	19,411	ブランデー
52,361	134,130	122,384	154,639	計 } ウイスキー類
21,347	24,442	18,894	24,959	スピリッツ類
32,071	223,459	232,636	251,288	リキュール類
34,262	209,596	327,180	487,177	発 泡 酒
22	59	62	63	粉 末 酒
1,402	1,807	2,273	1,341	その他の雑酒
35,688	211,462	329,515	488,581	計 } 雑 酒
1,395,658	9,246,772	9,467,379	9,399,274	合 計

(2) 都道府県別の製成数量

国税局・ 都道府県	区 分		製 成 数 量 等				み り ん	ビ ー ル
	清 酒	合 成 清 酒	し ょ う ち ゅ う					
			甲 類	乙 類	計			
東 京	京神奈川	3,793	—	X	430	X	X	283,053
	山梨	1,431	X	51,964	55	X	X	204,153
	計	9,646	3,919	94,926	△ 640	52,020	41,770	165,129
	茨城	6,811	X	X	89	X	—	507
	計	21,681	13,128	146,968	△ 66	146,905	41,836	652,842
関 東 信 越	埼玉	18,654	X	2,493	66	2,559	X	165,086
	群馬	8,792	X	47,694	△ 451	47,243	X	622,718
	新潟	7,426	—	X	X	△ 35	—	118,878
	計	5,299	X	27,400	△ 554	26,846	—	373,986
	新潟	18,272	X	254	254	508	X	1,288
大 阪	大阪	56,220	256	X	X	268	X	740
	計	114,663	6,569	77,950	△ 561	77,389	979	1,282,696
	京都	2,534	X	X	X	1,345	X	486,106
	兵庫	93,647	X	7,342	1,066	8,408	X	302,054
	計	224,479	2,316	8,356	1,356	9,712	15,193	566,838
札 幌	北海道	10,858	—	—	20	20	23	X
	計	5,570	—	X	X	66	X	X
	青森	7,858	X	X	X	17	X	118,792
	計	344,946	2,686	17,149	2,419	19,568	38,579	1,473,993
	岩手	9,084	438	29,229	369	29,597	—	259,170
仙 台	宮城	8,552	X	X	X	22	—	293,710
	福岛	8,445	X	467	51	518	—	1,217
	秋田	22,461	21	11,202	1,568	12,770	—	367,522
	青森	31,422	864	X	X	5,999	—	X
	計	6,919	X	X	X	57	X	X
名 古 屋	愛知	13,735	—	X	X	1,409	—	X
	岐阜	91,534	X	18,998	1,777	20,775	X	662,868
	静岡	29,396	3,512	3,625	956	4,580	10,777	688,621
	三岐	5,221	6,517	12,764	95	12,859	166	105,773
	計	8,403	794	10,054	84	10,137	X	669
金 沢	石川	9,846	290	866	53	919	X	3,780
	富山	52,866	11,113	27,309	1,188	28,495	13,229	798,843
	計	12,661	X	X	X	3	X	62,265
	福井	4,518	—	—	△ 9	△ 9	X	136
	計	11,486	X	X	X	302	X	149
広 島	広島	28,665	64	228	68	296	55	62,550
	島根	24,539	X	X	X	3,096	1,471	54,250
	山口	5,139	—	—	44	44	—	178
	計	12,472	—	—	127	127	X	206,741
	鳥取	2,280	—	—	12	12	X	181
高 松	香取	4,856	—	—	69	69	14	90
	徳島	49,286	X	X	X	3,348	7,314	261,440
	高松	5,454	—	—	69	69	X	122
	徳島	5,848	—	—	673	673	X	71,576
	計	3,242	X	X	X	1,475	1,093	X
福 岡	福岡	10,568	—	8	171	179	X	X
	佐賀	25,112	X	X	X	2,396	1,093	71,918
	長門	18,007	X	X	X	46,848	X	589,118
	計	8,631	—	—	1,051	1,051	—	X
	佐賀	2,475	X	X	X	1,996	—	X
熊 本	熊本	29,113	X	19,223	30,672	49,895	X	589,524
	鹿儿岛	4,640	X	X	X	31,080	X	1,930
	大分	9,389	X	X	X	69,905	—	X
	計	—	X	2,082	95,650	97,732	X	418
	宮崎	X	—	X	X	76,461	X	X
沖 縄	沖縄	X	—	X	X	20,079	X	57,176
	計	781,445	39,233	349,106	324,814	673,921	108,019	6,175,873

(注) この表は、「(1)製成数量」の「製成数量等⑤」欄を都道府県別に示したものである。

製 成 数 量 等							区 分	
果 実 酒 類			ウ イ ス キ ー 類			そ の 他	合 計	国 税 局 ・ 都 道 府 県
果 実 酒	甘 味 果 実 酒	計	ウ イ ス キ ー	ブ ラ ン デ ー	計			
—	—	—	—	—	—	80,115	367,451	東 京 京 都 神 奈 川 千 葉 山 梨 計
17,900	1,513	19,413	10,998	2,323	13,321	169,081	467,273	
△ 384	1,187	804	5,060	498	5,561	82,649	403,765	
40,944	691	41,636	49,718	75	49,793	△ 136	100,135	
58,460	3,391	61,853	65,776	2,896	68,675	331,709	1,338,624	
166	10	176	X	—	X	23,782	211,045	埼 玉 茨 城 栃 木 群 馬 長 野 新 潟 計
392	—	392	X	X	14	13,634	697,073	
X	X	8,456	X	X	16,237	78,166	229,128	
X	X	110	X	—	X	112,978	521,725	
7,405	18	7,423	54	△ 4	50	14,213	41,836	
293	—	293	X	7	X	274	58,063	
16,719	131	16,850	15,918	759	16,677	243,047	1,758,870	
3,827	5,537	9,364	19,428	6,178	25,606	76,220	601,175	大 阪 京 都 兵 庫 奈 良 和 歌 山 滋 賀 計
518	277	795	—	—	—	104,661	530,713	
938	106	1,044	X	X	943	15,967	836,493	
X	X	X	—	—	—	531	11,475	
X	X	X	—	X	X	3,342	11,773	
113	12	125	X	—	X	119,256	246,066	
5,450	5,947	11,397	20,164	6,385	26,549	319,977	2,237,695	
4,492	221	4,712	3,724	205	3,929	30,817	337,749	北 海 道 札 幌
X	X	24	X	X	X	50,652	356,186	宮 城 岩 手 福 島 秋 田 青 森 山 形 計
517	—	517	X	X	X	16	10,755	
4	—	4	X	X	X	366	403,190	
X	X	488	—	X	X	92	39,059	
X	X	2,932	X	X	120	33	12,574	
3,707	7	3,714	X	1	X	421	19,449	
7,607	73	7,679	3,283	111	3,394	51,580	841,213	
△ 31	686	655	X	X	378	61,698	799,621	愛 知 静 岡 三 重 岐 阜 計
262	124	386	3,747	372	4,119	74,091	209,131	
15	3	18	X	X	X	27,082	48,679	
6	8	14	X	—	X	95	15,652	
252	821	1,073	3,970	528	4,498	162,966	1,073,083	
X	X	47	X	X	X	50	75,035	石 川 福 井 宮 城 計
X	—	X	—	—	—	30	4,675	
25	X	X	X	X	X	17	12,097	
73	5	79	X	X	2	97	91,807	—
X	X	144	X	X	X	341	84,744	広 島 山 口 岡 山 鳥 取 根 拠 計
X	—	X	—	X	X	144	5,543	
9,737	165	9,902	—	X	X	122,084	357,197	
76	X	X	—	—	—	6	2,563	
X	X	1,263	—	—	—	43	6,334	
10,178	1,253	11,431	X	42	X	122,618	456,381	
X	—	X	—	—	—	4	5,692	香 川 媛 島 徳 島 高 知 計
X	—	X	—	X	X	12	78,116	
X	X	15	X	X	X	2,645	8,862	
X	—	X	—	—	—	27	10,892	
47	X	X	X	X	—	2,688	103,562	
X	2	X	X	X	X	61,230	720,254	福 岡 佐 賀 長 崎 計
X	—	X	—	X	X	X	9,796	
—	—	—	—	—	—	X	4,755	
143	2	146	X	12	X	61,221	734,805	—
—	76	76	X	X	5	1,381	39,112	熊 本 大 分 鹿 児 島 宮 崎 計
X	X	91	X	X	592	405	80,614	
X	X	115	X	X	X	952	99,978	
X	X	161	X	—	X	△ 1,073	76,282	
620	△ 177	443	458	198	656	1,665	295,986	
186	X	X	6	—	6	4,336	81,789	
104,227	11,685	115,914	113,310	11,136	124,449	1,332,721	9,351,564	合 計

## 9 - 4 販売（消費）数量

## (1) 酒類の販売（消費）数量

区 分	酒 類 製 造 者 の 移 出 数 量						
	製 造 場 (課 税)	製 造 場 の 等 支 店	卸 売 業 者	小 売 業 者	消 費 者 ①	計	
清 酒	793	211,680	714,062	147,342	22,118	1,095,983	
合 成 清 酒	—	29,613	22,992	2,128	106	54,841	
し ょ う ち ゅ う	甲 類	1,427	229,025	120,701	7,017	1,124	359,297
		乙 類	82	46,457	233,400	26,925	3,021
	計	1,509	275,481	354,108	33,942	4,144	669,185
み り ん	121	80,389	22,596	4,301	2,599	110,006	
ビ ー ル	252	5,576,009	500,938	6,238	13,821	6,097,261	
果 実 酒 類	果 実 酒	66	95,820	42,213	3,682	6,903	148,686
	甘 味 果 実 酒	5	6,569	3,883	165	747	11,375
	計	70	102,386	46,100	3,847	7,652	160,058
ウ イ ス キ ー 類	ウ イ ス キ ー	112	68,036	34,653	217	423	103,441
	ブ ラ ン デ ー	32	13,377	6,143	22	121	19,695
	計	144	81,412	40,797	237	543	123,137
ス ピ リ ッ ツ 類	—	11,971	3,721	40	87	15,823	
リ キ ュ ー ル 類	87	226,132	48,892	1,388	3,742	280,242	
雑 酒	発 泡 酒	133	850,775	231,416	356	2,449	1,085,128
	粉 末 酒	—	—	2	25	30	57
	そ の 他 の 雑 酒	2	1,344	1,688	161	402	3,599
	計	135	852,119	233,106	542	2,881	1,088,783
合 計	3,111	7,447,196	1,987,313	199,991	57,704	9,695,327	

調査期間等：平成10年4月1日から平成11年3月31日までの間の販売（消費）数量の状況を示したものである。  
（注）沖縄分は含まない。

(単位: kℓ)

販売業者の販売数量		平成11月3月31日現在 販売業者の 手持数量	消費者に 対する販 売数量計 (①+②)	販売(消費)数量の累年比較			区 分
販売業者	消費者 ②			平成7年度	平成8年度	平成9年度	
1,585,391	1,030,225	139,139	1,052,347	1,262,438	1,213,104	1,122,188	清 酒
102,662	51,565	5,386	51,670	50,556	52,154	51,030	合 成 清 酒
956,802	391,629	65,057	392,753	380,650	403,452	400,829	甲 類
504,136	293,071	41,839	296,096	267,274	286,488	291,313	乙 類
1,460,939	684,702	106,903	688,851	647,925	689,942	692,139	計 } しょうちゅう
206,160	93,324	12,414	95,923	87,476	89,222	93,488	み り ん
13,057,724	5,843,521	375,279	5,857,342	6,743,946	6,697,078	6,329,706	ビ ー ル
659,047	290,976	116,581	297,883	144,294	159,422	224,774	果 実 酒
28,050	14,484	4,912	15,232	12,754	12,383	14,012	甘 味 果 実 酒
687,120	305,462	121,499	313,116	157,037	171,828	238,787	計 } 果 実 酒 類
310,922	137,713	38,485	138,137	152,590	138,724	134,236	ウイスキー
57,305	27,297	8,383	27,418	38,091	33,861	29,334	ブ ラ ン デ ー
368,239	165,008	46,875	165,552	190,696	172,587	163,575	計 } ウ イ ス キ ー 類
222,074	24,180	30,802	24,268	31,814	29,658	26,567	ス ピ リ ッ ツ 類
644,198	258,455	54,073	262,200	222,047	236,166	244,161	リ キ ュ ー ル 類
2,282,075	923,114	74,289	925,563	193,539	288,769	431,420	発 泡 酒
16	11	26	41	67	156	669	粉 末 酒
29,345	18,228	5,263	18,631	15,817	16,487	16,489	計 } 雑 酒
2,311,443	941,356	79,569	944,236	209,424	305,417	448,576	計 }
20,645,950	9,397,851	971,932	9,455,556	9,603,358	9,657,200	9,410,189	合 計

(2) 都道府県別の販売(消費)数量

国税局・都道府県	区分	清酒	合成清酒	しょうちゅう			みりん	ビール	果
				甲類	乙類	計			果実酒
東京	東 京 東神奈川 山梨 計	108,342	6,386	65,644	23,764	89,406	11,959	773,754	72,660
		51,525	3,006	36,442	10,507	46,950	5,257	324,655	20,454
		33,395	1,822	25,969	5,931	31,901	3,369	204,571	11,600
		7,708	311	6,021	843	6,864	615	37,009	6,830
		200,970	11,525	134,076	41,045	175,121	21,200	1,339,989	111,544
関東	関 東 埼玉 栃木 群馬 長野 新潟 計	42,165	1,956	33,158	6,301	39,459	3,254	229,334	12,762
		23,934	933	11,931	2,009	13,940	1,249	109,771	4,093
		16,106	534	10,009	1,319	11,328	909	72,599	3,117
		15,546	612	12,840	1,060	13,901	1,188	73,136	3,573
		27,035	647	9,876	2,469	12,345	1,489	97,031	6,211
		50,115	2,983	6,267	1,793	8,060	2,092	128,088	4,909
174,901	7,665	84,081	14,951	99,033	10,181	709,959	34,665		
大阪	大 阪 大阪 京都 奈良 和歌山 滋賀 計	68,763	3,190	6,417	21,220	27,636	9,588	547,276	23,099
		23,780	881	1,582	4,230	5,812	2,894	134,037	5,558
		43,566	1,637	3,687	10,889	14,576	4,823	255,919	10,087
		8,899	283	523	1,860	2,383	886	52,115	1,606
		11,595	450	670	1,949	2,619	1,220	55,510	1,348
		12,182	428	788	2,252	3,040	955	50,302	1,684
168,785	6,869	13,667	42,400	56,066	20,366	1,095,159	43,382		
札幌	北海道	40,550	2,884	43,787	2,528	46,316	3,224	269,622	18,813
仙台	仙 台 宮城 岩手 秋田 青森 山形 計	22,524	1,431	10,058	2,532	12,591	1,567	96,443	9,798
		14,475	630	9,189	997	10,186	558	60,713	2,576
		25,654	879	9,774	1,858	11,631	1,251	86,826	3,339
		19,813	876	6,132	580	6,712	517	60,759	2,161
		14,102	1,212	10,653	1,008	11,661	638	73,206	2,852
		16,478	785	5,630	904	6,534	799	53,110	2,770
113,046	5,813	51,436	7,879	59,315	5,330	431,057	23,496		
名古屋	名 古 屋 愛知 岐阜 三重 計	50,682	2,883	9,997	11,818	21,811	7,827	356,173	12,832
		31,379	2,490	17,279	5,330	22,609	2,729	155,836	7,273
		16,017	886	3,084	2,543	5,626	1,830	73,525	2,187
		19,741	916	1,787	3,283	5,070	1,796	90,088	2,536
		117,819	7,175	32,147	22,974	55,116	14,182	675,602	24,828
金沢	金 沢 石川 福井 計	16,362	544	851	1,537	2,389	1,014	61,294	1,846
		9,413	279	541	913	1,454	659	40,809	1,010
		15,702	329	1,113	1,273	2,386	597	56,118	1,624
		41,477	1,152	2,505	3,723	6,229	2,270	158,221	4,480
広島	広 島 広島 山口 岡山 鳥取 根県 計	25,955	901	2,598	11,993	14,593	2,693	146,943	5,249
		13,642	465	2,096	7,558	9,655	1,408	76,090	1,782
		18,181	637	1,234	6,234	7,466	1,612	76,103	2,951
		7,611	526	374	1,645	2,017	621	28,403	764
		10,731	340	694	3,733	4,427	875	35,370	1,030
		76,120	2,869	6,996	31,163	38,158	7,209	362,909	11,776
高松	高 松 香川 愛媛 徳島 高知 計	9,044	364	496	2,426	2,922	1,161	45,292	1,262
		13,816	550	1,358	4,992	6,349	1,275	74,200	1,612
		7,782	232	581	2,240	2,821	689	34,565	918
		9,667	259	1,047	2,208	3,255	597	50,054	1,064
		40,309	1,405	3,482	11,866	15,347	3,722	204,111	4,856
福岡	福 岡 福岡 佐賀 長崎 計	36,413	1,838	5,621	30,063	35,687	3,397	241,152	9,885
		9,623	462	659	3,847	4,505	447	39,504	972
		11,606	478	3,806	7,795	11,603	722	68,789	1,933
		57,642	2,778	10,086	41,705	51,795	4,566	349,445	12,790
熊本	熊 本 熊本 大分 鹿兒島 宮崎 計	7,618	511	3,464	17,526	20,991	1,013	84,727	2,419
		8,579	459	4,957	8,239	13,197	725	54,648	1,780
		1,883	352	243	30,749	30,993	1,388	72,261	1,560
		2,648	213	1,826	19,348	21,174	547	49,632	1,494
		20,728	1,535	10,490	75,862	86,355	3,673	261,268	7,253
沖縄	沖縄	-	-	-	-	-	-	-	
全 国 計		1,052,347	51,670	392,753	296,096	688,851	95,923	5,857,342	297,883

(注) この表は、「(1)酒類の販売(消費)数量」の「消費者に対する販売数量計」欄を都道府県別に示したものである。



(単位:kl)

実 酒 類		ウ イ ス キ ー 類			スピリッ	リキユー	雑 酒	合 計	区 分
甘味果実酒	計	ウイスキー	ブランデー	計	ツ 類	ル 類			国税局・都道府県
2,360	75,017	23,615	2,780	26,397	5,468	37,478	105,705	1,239,922	東 京 東 京 東 京 東 京 東 京 計
756	21,211	11,065	1,021	12,088	2,170	17,355	67,339	551,554	
364	11,964	7,203	716	7,919	1,049	15,663	39,351	351,004	
249	7,079	817	141	958	122	1,465	4,265	66,397	
3,729	115,271	42,700	4,658	47,362	8,809	71,961	216,660	2,208,877	
424	13,187	6,442	583	7,024	1,293	12,475	48,646	398,795	関 東 信 越 玉 城 木 馬 野 淵 計
155	4,248	2,418	216	2,634	434	3,870	13,713	174,727	
131	3,248	1,819	126	1,945	243	2,948	9,916	119,776	
172	3,745	1,699	120	1,819	331	2,764	11,763	124,805	
223	6,434	2,233	302	2,535	365	4,323	12,384	164,588	
207	5,116	3,222	286	3,508	527	4,146	17,874	222,509	
1,312	35,978	17,833	1,633	19,465	3,193	30,526	114,296	1,205,200	
1,250	24,348	9,977	3,880	13,837	1,951	31,949	85,661	814,199	大 阪 大 阪 大 阪 大 阪 大 阪 計
435	5,993	2,304	847	3,151	442	5,967	20,785	203,743	
643	10,730	4,869	1,393	6,263	731	15,107	41,611	394,963	
100	1,706	690	251	941	78	2,599	10,137	80,027	
151	1,499	659	556	1,214	167	2,890	7,318	84,482	
153	1,837	888	277	1,165	122	2,674	9,709	82,414	
2,732	46,113	19,387	7,184	26,571	3,491	61,186	175,221	1,659,828	
616	19,429	9,483	774	10,257	1,060	7,446	59,143	459,931	北 海 道 札 幌
256	10,053	4,427	275	4,702	733	4,190	15,457	169,691	仙 台 城 手 島 田 森 形 計
78	2,654	1,735	115	1,850	244	2,291	9,443	103,044	
147	3,486	3,083	366	3,449	444	3,569	11,890	149,080	
165	2,326	1,852	245	2,097	243	2,132	7,635	103,111	
165	3,017	2,770	521	3,291	374	2,528	12,836	122,865	
84	2,854	2,018	228	2,245	324	1,660	6,057	90,846	
895	24,390	15,885	1,750	17,634	2,362	16,370	63,318	738,637	
953	13,784	6,616	1,740	8,356	1,195	15,532	56,044	534,293	名 古 屋 愛 知 岡 崎 重 卓 計
319	7,594	3,529	655	4,184	645	7,160	23,890	258,519	
173	2,360	1,229	514	1,744	191	4,234	10,862	117,280	
303	2,839	1,494	275	1,768	254	3,593	12,993	139,041	
1,748	26,577	12,868	3,184	16,052	2,285	30,519	103,789	1,049,133	
131	1,977	957	329	1,285	170	1,908	6,561	93,506	金 沢 石 川 富 山 計
88	1,098	502	304	806	109	1,751	3,164	59,542	
105	1,729	1,124	165	1,289	160	1,816	6,201	86,328	
324	4,804	2,583	798	3,380	439	5,475	15,926	239,376	
546	5,798	2,580	867	3,445	421	5,903	27,857	234,513	広 島 広 島 島 口 山 取 根 計
270	2,052	1,144	559	1,703	141	2,739	12,694	120,592	
269	3,222	1,277	533	1,812	197	3,893	13,850	126,971	
90	854	545	149	692	79	996	4,426	46,228	
697	1,727	579	116	695	82	971	4,600	59,818	
1,872	13,653	6,125	2,224	8,347	920	14,502	63,427	588,122	
116	1,379	687	257	944	100	2,527	7,344	71,077	
229	1,841	1,079	528	1,607	211	2,146	9,380	111,374	
90	1,008	535	157	692	63	1,938	4,074	53,865	
112	1,176	709	296	1,005	102	1,390	6,493	73,998	
547	5,404	3,010	1,238	4,248	476	8,001	27,291	310,314	
551	10,434	3,931	1,766	5,699	535	7,455	44,249	386,859	福 岡 福 岡 岡 崎 佐 賀 計
85	1,056	452	250	702	51	947	5,496	62,793	
137	2,071	943	592	1,534	112	1,590	10,044	108,549	
773	13,561	5,326	2,608	7,935	698	9,992	59,789	558,201	
214	2,633	807	276	1,082	141	1,928	14,595	135,241	熊 本 熊 本 鹿 兒 島 宮 崎 計
151	1,929	1,224	672	1,896	203	1,450	8,381	91,468	
213	1,774	534	167	699	116	1,593	12,780	123,845	
106	1,600	372	252	624	75	1,251	9,620	87,383	
684	7,936	2,937	1,367	4,301	535	6,222	45,376	437,937	
-	-	-	-	-	-	-	-	-	沖 縄 沖 縄
15,232	313,116	138,137	27,418	165,552	24,268	262,200	944,236	9,455,556	全 国 計

9-5 免 許 場 数

(1) 酒類の製造免許場数

酒 類 の 種 類	免 許 場 数	左のうち試験の ための免許場数	製 造 場 数	製 造 者 数	蔵 置 場 数
	場	場	場	者	場
清 酒	2,307	58	2,229	2,206	431
合 成 清 酒	81	4	1	60	158
しょうちゅう	甲	120	12	41	88
	乙	821	43	327	783
計	941	55	368	871	470
み り ん	101	8	30	90	174
ビ ー ル	314	24	274	251	248
果 実 酒 類	果 実 酒	393	90	237	335
	甘 味 果 実 酒	184	27	10	138
計	577	117	247	473	249
ウイスキー類	ウイスキー	82	9	15	44
	ブランデー	113	31	4	82
計	195	40	19	126	265
スピリッツ類	スピリッツ	167	23	8	121
	原料用アルコール	125	9	9	106
計	292	32	17	227	234
リキュール類	408	63	83	339	250
雑 酒	発 泡 酒	134	19	31	89
	粉 末 類	5	4	1	5
	その他の雑酒	139	49	56	118
計	278	72	88	212	174
合 計	5,494	473	3,356	4,855	2,653
各酒類を通じたもの	3,356	151	-	3,100	565

調査対象：酒税法第7条（酒類の製造免許）の規定により免許を受けた場数である。

調査時点：平成11年3月31日

用語の説明：1 「免許場数」欄は、製造免許を付与している酒類の種類（品目を含む。以下同じ）の異なるごとに掲げている。

2 「製造場数」欄は、複数の種類を製造している場合には、製造数量が最も多い酒類の種類に掲げている。

3 「製造者数」欄は、製造者が免許をうけている酒類の種類異なるごとに掲げている。

(2) 酒母及びもろみの製造場数

区 分	製 造 場 数
酒 母	394 場
も ろ み	356

用語の説明：1 酒母とは、①酵母で含糖物質を発酵させることができるもの②酵母を培養したもので、含糖物質を発酵させることができるもの③これにこうじを混和したものをいう。

2 もろみとは、酒類の原料となる物品に発酵させる手段を講じたもので、こす又は蒸留する前のものをいう。

調査時点：平成11年3月31日

## (3) 酒類販売業免許場数及び酒類販売業者数

区 分	販 売 場 数			販 売 業 者 数		
	卸売に限る旨の条件が付されているもの	販売方法に条件が付されていないもの	計			
条件が付されていないもの及び卸売に条件が付されているもの旨の	全 酒 類	754	8,792	9,546	者	
	ビ ー ル	125	175	300	209	
	洋 酒 類	252	3,694	3,946	542	
	輸 入 酒 類	879	784	1,663	1,129	
	自 製 酒 類	480	492	972	130	
	そ の 他 の 酒 類	76	124	200	98	
	合 計	2,566	14,061	16,627	9,126	
	販売方法に小売に限るもの	全 酒 類	—	—	138,613	128,627
		一 般 の も の	—	—	—	—
		特 殊 の も の	—	—	5,089	889
期 限 付		—	—	16	6	
計		—	—	143,718	129,522	
一 般 の も の		—	—	1,133	850	
特 殊 の も の		—	—	5,690	3,728	
期 限 付		—	—	533	142	
み り ん だ け の も の		—	—	7,373	1,676	
薬 用 酒 だ け の も の		—	—	16,648	16,421	
計	—	—	31,377	22,817		
合 計	—	—	175,095	152,339		
媒 介 業	—	—	143	85		
代 理 業	—	—	—	—		

調査時期：平成11年3月31日

用語の説明：1 媒介業とは、他人間の酒類の売買取引を継続的に媒介することをいう。ただし、営利を目的とするか否かは問わない。

2 代理業とは、製造者又は販売業者の酒類の販売に関する取引を継続的に代理することをいう。ただし、営利を目的とするか否かは問わない。

3 「販売場数」欄は、免許に付される条件により区分した場数を掲げている。

4 「販売業者数」欄は、営業の実態により区分した者数を掲げている。

## (4) 免許場数の累年比較

(単位：場)

年 度	酒 類 製 造 免 許 場 数							酒 類 製 造 場 数	酒 類 販 売 場 数
	清 酒	合 成 清 酒	し ゃ う ち 類	し ゃ う ち 類	ビ ー ル	そ の 他	計		
平成 5	2,447	80	120	864	50	1,638	5,199	3,273	178,126
6	2,433	81	120	863	63	1,668	5,228	3,261	179,156
7	2,400	83	122	857	85	1,698	5,245	3,242	179,880
8	2,369	81	120	851	168	1,733	5,322	3,289	184,000
9	2,336	81	120	840	273	1,796	5,446	3,369	188,695
10	2,307	81	120	821	314	1,851	5,494	3,356	191,722

調査時点：翌年3月31日

関 連 表：「(1)酒類の製造免許場数」、「(3)酒類販売業免許場数及び酒類販売業者数」

(5) 都道府県別の免許場数

国税局・ 都道府県	区分	製 造 免 許 場											
		清 酒	合 成 清 酒	し ょ う ち ゅ う			み り ん	ビ ー ル	果 実 酒 類			ウ イ ウ イ ス キ ー	
				甲 類	乙 類	計			果 実 酒	甘 味 果 実 酒	計		
東 京	京 葉 梨 東 神 奈 川 山 計	場	場	場	場	場	場	場	場	場	場	場	場
		16	—	1	15	16	1	12	6	—	6	6	—
東 京	玉 城 木 野 湯 埼 茨 栃 群 長 新 計	50	2	4	11	15	1	3	8	4	12	1	
		66	2	5	22	27	1	7	9	4	13	2	
関 東	大 阪 府 大 阪 府 和 歌 山 府 計	47	—	1	9	10	—	7	4	2	6	2	
		44	2	5	3	8	—	12	9	4	13	2	
信 越	大 阪 府 大 阪 府 和 歌 山 府 計	101	2	4	31	35	1	12	24	10	34	3	
		106	4	5	9	14	1	13	9	4	13	2	
大 阪	大 阪 府 大 阪 府 和 歌 山 府 計	26	2	3	1	4	1	12	21	12	33	4	
		72	2	4	7	11	2	9	5	7	12	4	
札 幌	北 海 道 宮 城 県 秋 田 県 青 山 県 計	138	5	10	21	31	15	12	12	11	23	4	
		54	—	—	4	4	3	1	1	—	1	—	
仙 台	宮 城 県 宮 城 県 秋 田 県 青 山 県 計	31	—	1	3	4	2	3	6	2	8	—	
		64	2	2	5	7	1	4	4	3	7	2	
名 古 屋	愛 知 県 静 岡 県 三 岐 県 計	385	11	20	41	61	24	41	49	35	84	14	
		73	9	11	18	29	18	12	13	10	23	5	
金 沢	石 川 県 福 井 県 計	41	4	4	10	14	3	16	6	4	10	4	
		61	3	4	7	11	1	8	4	4	8	2	
広 島	愛 知 県 静 岡 県 三 岐 県 計	68	8	8	12	20	3	7	18	11	29	2	
		243	24	27	47	74	25	43	41	29	70	13	
高 松	香 川 県 愛 媛 県 徳 島 県 計	45	2	2	4	6	2	7	3	1	4	1	
		49	—	—	3	3	1	3	2	—	2	—	
福 岡	石 川 県 福 井 県 計	28	2	2	3	5	1	4	5	2	7	2	
		122	4	4	10	14	4	14	10	3	13	3	
熊 本	大 分 県 鹿 児 島 県 宮 崎 県 計	92	1	1	13	14	5	5	4	2	6	2	
		75	—	—	8	8	—	4	2	—	2	—	
沖 縄	大 分 県 鹿 児 島 県 宮 崎 県 計	92	—	—	22	22	7	6	10	3	13	—	
		29	—	—	10	10	1	3	3	1	4	—	
全 国 計	大 分 県 鹿 児 島 県 宮 崎 県 計	49	—	—	34	34	3	3	2	1	3	—	
		337	1	1	87	88	16	21	21	7	28	2	
高 松	香 川 県 愛 媛 県 徳 島 県 計	19	—	—	4	4	1	3	1	—	1	—	
		69	—	—	15	15	1	5	2	—	2	—	
福 岡	香 川 県 愛 媛 県 徳 島 県 計	31	1	1	9	10	6	1	2	1	3	1	
		23	—	—	6	6	1	3	1	—	1	—	
熊 本	香 川 県 愛 媛 県 徳 島 県 計	142	1	1	34	35	9	12	6	1	7	1	
		90	1	3	45	48	1	12	7	4	11	2	
沖 縄	福 佐 長 計	40	—	—	13	13	—	2	2	—	2	—	
		22	1	1	26	27	—	7	3	—	3	—	
熊 本	福 佐 長 計	152	2	4	84	88	1	21	12	4	16	2	
		16	2	2	46	48	1	8	4	3	7	1	
沖 縄	熊 本 県 大 鹿 島 宮 崎 計	40	1	1	37	38	—	2	3	2	5	1	
		—	2	3	125	128	1	4	2	2	3	1	
全 国 計	熊 本 県 大 鹿 島 宮 崎 計	2	—	—	48	49	2	3	4	1	5	1	
		58	5	7	256	263	4	17	12	8	20	4	
全 国 計	沖 縄 県	2	—	2	49	51	1	4	8	4	12	6	
全 国 計	全 国 計	2,307	81	120	821	941	101	314	393	184	577	82	

(注) この表は、「(1)酒類の製造免許場数」、「(3)酒類販売業免許場数及び酒類販売業者数」を都道府県別に示したものである。

数				製造場数	製造者数	販売場数		販売業者数		区分 国税局・都道府県
スキー類		その他	計			卸売業	小売業	卸売業	小売業	
ブランド	計									
場	場	場	場	場	場	場	場	者	者	東京 東神 千山 計
5	9	19	70	47	189	2,026	13,345	1,144	11,001	
5	8	28	93	35	39	564	7,266	201	6,022	
18	25	31	153	61	103	316	6,661	181	5,707	
28	42	21	195	116	153	121	1,931	43	1,766	
		99	511	259	484	3,027	29,203	1,569	24,496	
-	1	22	106	62	95	203	6,811	131	5,570	
2	4	23	143	77	114	137	4,388	131	4,028	
2	4	13	87	62	77	119	3,010	99	2,677	
-	2	28	109	70	91	114	3,049	65	2,759	
11	14	43	242	142	204	150	3,698	98	2,958	
3	5	31	187	130	171	237	4,590	167	4,135	
18	30	160	874	543	752	960	25,546	691	22,127	
10	14	26	118	58	96	873	9,405	516	7,785	
3	7	23	138	83	107	224	3,556	166	2,935	
4	8	56	288	168	226	516	7,334	358	6,199	
-	-	12	75	60	72	88	2,142	70	1,792	
1	1	22	71	45	66	135	2,482	81	2,273	
3	5	9	99	74	80	88	1,887	62	1,501	
21	35	148	789	488	647	1,924	28,806	1,253	22,485	
5	10	40	147	69	95	372	9,230	117	7,572	
1	2	9	73	58	60	162	3,403	67	2,960	
2	3	8	73	42	68	94	2,591	45	2,258	
1	3	22	173	114	157	132	3,673	49	3,273	
1	1	5	82	61	78	95	2,607	56	2,346	
2	4	12	66	41	41	97	2,591	51	2,258	
4	4	10	116	79	106	92	2,231	49	2,018	
11	17	66	583	395	510	672	17,096	317	15,113	
2	7	63	234	108	209	372	7,772	179	6,283	
3	7	30	125	65	79	218	4,680	97	3,931	
1	3	19	114	73	104	95	2,767	45	2,249	
-	2	33	170	93	162	122	3,052	55	2,617	
6	19	145	643	339	554	807	18,271	376	15,080	
1	2	14	82	56	80	121	2,057	31	1,713	
-	-	9	67	57	67	47	1,577	32	1,369	
1	3	12	62	34	62	106	2,060	57	1,780	
2	5	35	211	147	209	274	5,694	120	4,862	
2	4	14	141	106	130	298	4,598	117	4,031	
1	1	13	103	81	101	143	2,881	66	2,538	
2	2	21	163	110	147	150	3,577	67	3,239	
-	-	4	51	35	51	50	1,148	22	930	
-	-	5	97	56	97	64	1,758	35	1,574	
5	7	57	555	388	526	705	13,962	307	12,307	
-	-	6	34	24	30	175	1,575	23	1,439	
1	1	10	103	79	99	318	2,439	53	2,267	
1	2	9	63	38	61	258	1,387	31	1,425	
-	-	5	39	26	37	148	1,628	52	1,568	
2	3	30	239	167	227	899	7,029	159	6,699	
3	5	23	191	117	161	489	6,430	335	5,423	
1	1	4	62	43	62	81	1,444	65	1,243	
-	-	13	73	40	64	77	2,578	39	2,311	
4	6	40	326	200	287	647	10,452	439	8,977	
3	4	22	108	59	91	656	2,621	111	2,951	
4	5	16	107	57	95	379	2,058	31	2,106	
1	2	43	183	131	172	1,195	3,115	45	3,702	
-	1	17	79	54	66	479	1,704	15	1,922	
8	12	98	477	301	424	2,709	9,498	202	10,681	
3	9	60	139	60	140	3,631	2,308	3,576	1,940	
113	195	978	5,494	3,356	4,855	16,627	175,095	9,126	152,339	

# 10～17 消費税、酒税以外の間接税各表

## 統計表を見る方のために

### 1 利用上の注意

この章は、平成10年4月1日から平成11年3月31日までの消費税、酒税以外の間接税の申告又は処理による課税事績を掲げた。  
ただし、印紙税については上記期間における現金納付に係る分を掲げた。

### 2 消費税、酒税以外の間接税の概要

#### (1) 「10 たばこ税及びたばこ特別税」

たばこ税は、紙巻たばこ等の製造たばこに対して課税される。

たばこ税の税率は、次のとおりである。

イ 喫煙用の製造たばこ	}	1,000本につき 3,126円	ニ 紙巻たばこ旧3級品 1,000本につき1,484円
・第1種（紙巻たばこ）			
・第2種（パイプたばこ）			
・第3種（葉巻きたばこ）			
ロ かみ用の製造たばこ			
ハ かぎ用の製造たばこ			

（注）たばこ特別税は、平成10年12月1日から課されるが、上記税率のうち、イ～ハに係るたばこ特別税の税率は1,000本につき820円、ニは1,000本につき389円である。

#### (2) 「11 揮発油税及び地方道路税」

揮発油税及び地方道路税は、揮発油に対して課税される。

揮発油税及び地方道路税の税率は、揮発油1㎏につき次の金額である。

揮発油税	48,600円
地方道路税	5,200円
計	53,800円

#### (3) 「12 航空機燃料税」

航空機燃料税は、航空機に積み込まれる航空機燃料に対して課税される。

航空機燃料税の税率は、航空機燃料1㎏につき26,000円である。

ただし、沖縄路線航空機に積み込まれる航空機燃料（その路線で消費した部分に限られる。）の税率は、平成9年7月1日から1㎏につき15,600円である。

#### (4) 「13 石油ガス税」

石油ガス税は、自動車用の石油ガス容器に充てんされる石油ガスに対して課税される。

石油ガス税の税率は、課税石油ガス1㎏につき17円50銭である。

#### (5) 「14 石油税」

石油税は、原油の採取場から移出する原油又はガス状炭化水素及び保税地域から引き取る原油、石油製品並びにガス状炭化水素に対して課税される。

石油税の税率は、原油及び輸入石油製品は1㎏当たり2,040円、輸入液化石油ガスは1t当たり670円、国産天然ガス及び輸入天然ガスは1t当たり720円である。

## (6) 「15 取引所税」

取引所税は、取引所の市場における先物取引の契約金額又は取引金額及びオプション取引の対価の額に対して課税される。

取引所税の税率は、次のとおりである。

先物取引	……………	10,000分の0.05又は10,000分の0.005
オプション取引	……………	10,000分の0.5

## (7) 「16 印紙税」

印紙税は、流通取引に関連して作成される文書に対して課税される。

印紙税の税率は、次のとおりである。（一般的な契約書、証書等のうち主なものについて掲げた）

## イ 不動産の譲渡契約書、消費貸借契約書、運送契約書

契約金額により 200円～60万円（契約金額1万円未満は非課税）

不動産の譲渡契約書で契約金額が1,000万円を超えるものについては税率が軽減されている。

## ロ 請負契約書

契約金額により 200円～60万円（契約金額1万円未満は非課税）

建設工事に係る請負契約書で契約金額が1,000万円を超えるものについては税率が軽減されている。

## ハ 約束手形、為替手形

手形金額により 200円～20万円（手形金額10万円未満は非課税）

## ニ 株券、出資証券、社債券、受益証券

券面金額により 200円～2万円

## ホ 預貯金証書、保険証券、信用状等

1通につき 200円

## ヘ 配当金額収証、配当金振込通知書

配当金額3,000円以上の場合 200円（配当金額3,000円未満は非課税）

## ト 金銭、有価証券の受取書で営業に関するもの

受取金額により 200円～20万円（受取金額3万円未満は非課税）

## チ 預貯金通帳、信託通帳、掛金通帳

1冊1年につき 200円

## リ 判取帳

1冊1年につき 4,000円

## (8) 「17 電源開発促進税」

電源開発促進税は、一般電気事業者の販売電気の電力量に対して課税される。

電源開発促進税の税率は、販売電気千kW時につき445円である。

## 10 たばこ税及びたばこ特別税

## (1) 課税状況

区 分	国 税 庁		税 関 分	
	課税標準数量	税 額	課税標準数量	税 額
	千本	百万円	千本	百万円
紙巻たばこ	258,351,557	842,198	79,502,756	268,265
パイプたばこ	14,506	48	47,849	162
葉巻たばこ	48,845	161	61,950	210
刻みたばこ	945	3	441	1
かみ用の製造たばこ	—	—	158	1
かぎ用の製造たばこ	—	—	19	0
税 額 計	—	842,410	—	268,639
手持品課税額	—	13,930	—	—
合計税額	—	856,340	—	268,639
控除税額	—	3,439	—	—
差引税額	—	852,901	—	268,639
加算税 { 過少申告 無申告	—	0 1	—	—
課税人員	—	113,953 百万円	—	76,592 百万円
還付金額	—	706	—	287
納期限延長税額	—	—	—	38,307

調査期間等：平成10年4月1日から平成11年3月31日までの間の申告又は処理による課税事績である。

## (2) 免除状況

(単位：百万本)

区 分	未 納 税	輸 出 免 税	そ の 他	合 計
紙巻たばこ				
{ 本則税率	289,208	11,996	2	301,206
{ 暫定税率	4,488	—	—	4,488
小 計	293,696	11,996	2	305,694
パイプたばこ	33	—	—	33
葉巻たばこ	74	0	—	75
刻みたばこ	186	—	—	186
かみ用の製造たばこ	—	—	—	—
かぎ用の製造たばこ	—	—	—	—
合 計	293,990	11,996	2	305,988
人 員	1,322 <sup>人</sup>	1,499 <sup>人</sup>	25 <sup>人</sup>	2,846 <sup>人</sup>

調査期間等：平成10年4月1日から平成11年3月31日までの間に免除の申請又は処理をしたものである。

(注) 税関分は含まない。

## (3) 製造場数

(単位：場)

区 分	場 数
製造場 { 製造たばこ製造場	27
{ 原料事務所	27
{ その他	21
法定製造場	252
合 計	327

調査時点：平成11年3月31日



## 11 揮発油税及び地方道路税

## (1) 課税状況

区 分	数 量	税 額
	<i>kl</i>	百万円
平成 5 年度	47,553,267	2,554,894
6	49,683,609	2,669,353
7	50,759,604	2,727,128
8	52,269,872	2,808,280
9	53,228,392	2,859,776
10	54,820,137	2,945,289
移出数量	55,271,025	—
欠減控除数量	750,028	—
場内消費数量	2,653	—
用途外使用等数量	296,486	—
計	54,820,137	2,945,289
控除税額	—	681
差引計	—	2,944,608
加算税(過少申告)	—	14
無申告	—	1
合計	—	2,944,623
課税人員		2,173 人
還付金額		— 百万円
納期限延長税額		460,603 百万円

調査期間等：平成10年4月1日から平成11年3月31日までの間の申告又は処理による課税事績である。

(注) 税関分は含まない。

## (2) 税関分の課税状況

区 分	数 量	税 額
	<i>kl</i>	百万円
引取数量	75,224	—
欠減控除数量	1,104	—
場内消費数量	—	—
用途外使用等数量	—	—
計	74,120	3,994
控除税額	—	—
差引計	—	3,994
加算税(過少申告)	—	—
無申告	—	—
合計	—	3,994
課税人員		571人
還付金額		—
納期限延長税額		921

調査期間等：平成10年4月1日から平成11年3月31日までの間の申告又は処理による課税事績である。

(3) 免除状況

区 分	課 税 外 数 量 等	
	件 数	数 量
	件	kg
未納税移出	1,873	67,313,064
輸出免税	86	385,849
灯油免税	825	35,913,514
航空機燃料用	1,296	776,887
石油化学用 { ガス用	106	190,954
{ その他	1,084	64,161,831
発電等用	57	112,492
ゴム用	717	38,629
塗料用	1,547	75,923
ノルマルパラフィン用	4	207
印刷用インキ用	492	7,425
接着剤用	165	9,215
洗浄剤用	59	353
洗浄用又は離型用	421	54,239
駐留軍用	75	204,741
外国公館等用	589	5,927
その他	122	661
合 計	9,518	169,251,906

調査期間等：平成10年4月1日から平成11年3月31日までの間に免税の申請又は処理したものである。

(注) 税関分は含まない。

(4) 関係場数

区 分	場 数
平 成 5 年 度	6,289
6	6,214
7	6,066
8	6,013
9	5,868
10	5,806
製造場 { 製 油 所	53
{ 天然揮発油製造場	14
{ 廃油再生工場	20
{ その 他	204
石油化 { ガ ス 工 場	25
学工場 { 特定石油化学製品製造場	61
{ その 他	54
未納税蔵置場	204
特定石油化学製品蔵置場	422
{ 航空用揮	728
{ 発電等用揮	3
{ ゴム用揮	259
免税揮塗料用揮	97
発油使 { ノルマルパラフィン用揮	-
用 場 { 印刷用インキ用揮	64
{ 接着剤用揮	45
{ 洗浄剤用揮	32
{ 洗浄用又は離型用揮	58
特定石油化学製品使用場	3,160
駐留軍等用免税使用場指定店舗	10
外国公館等用指定給油所	293
合 計	5,806

調査時点：平成11年3月31日

## (5) 都道府県別の課税状況

国税局・ 都道府県	区 分	数 量			税 額	免除数量	関係場数	
		移出数量	欠減控除数量	場 消 費 数 量 内 等				計
東 京	東 京 神 奈 川 千 葉 山 梨 計	kℓ	kℓ	kℓ	百万円	kℓ	場	
		1,287	17	—	1,270	68	13,906	283
		11,112,461	154,015	298,588	11,257,034	605,617	29,620,072	311
		6,534,244	88,212	43	6,446,075	346,799	44,199,340	307
		18,314	247	1	18,068	972	244	48
	17,666,306	242,491	298,632	17,722,447	953,456	73,833,562	949	
関 東	埼 玉 茨 城 栃 木 群 馬 長 野 新 潟 計	252	2	25	275	15	17,514	374
		861,708	11,634	4	850,078	45,734	8,961,225	220
		201	2	8	207	11	5,255	124
		186	—	—	186	10	804	89
		4	—	—	4	—	529	142
	1,270,298	17,149	28	1,253,177	67,421	875,196	97	
	2,132,649	28,787	65	2,103,927	113,191	9,860,523	1,046	
大 阪	大 阪 京 府 兵 庫 奈 良 和 歌 山 滋 賀 計	4,869,289	65,733	21	4,803,577	258,433	6,879,247	601
		—	—	—	—	—	1,367	102
		1,460,241	19,712	3	1,440,532	77,501	1,273,072	326
		—	—	—	—	—	—	49
		2,346,126	31,673	83	2,314,536	124,522	7,137,836	59
	20	1	19	1	3,301	105		
	8,675,676	117,119	107	8,558,664	460,456	15,294,823	1,242	
札 幌	北海道	2,405,275	32,471	19	2,372,822	127,658	6,347,301	233
仙 台	宮 城 岩 手 福 島 青 森 山 形 計	2,106,286	28,435	—	2,077,851	111,788	2,151,496	111
		—	—	—	—	—	54	30
		193,215	2,608	1	190,607	10,255	3,061	125
		491,159	6,630	10	484,539	26,068	114,132	27
		829,335	11,196	—	818,139	44,016	59,970	78
	148,325	2,002	—	146,323	7,872	2,019	28	
	3,768,320	50,871	11	3,717,459	199,999	2,330,732	399	
名 古 屋	愛 知 静 岡 三 重 岐 阜 計	3,326,422	44,906	194	3,281,710	176,556	3,989,277	432
		638,134	8,615	—	629,519	33,868	511,135	228
		3,625,703	48,947	—	3,576,756	192,429	11,639,478	146
		1,338	18	—	1,320	71	110,996	101
		7,591,597	102,486	194	7,489,305	402,925	16,250,886	907
金 沢	石 川 福 井 富 山 計	382,777	5,168	—	377,610	20,315	42,507	35
		33,073	446	—	32,627	1,755	14,958	57
		558,337	7,538	2	550,803	29,633	661,157	60
		974,187	13,152	2	961,040	51,704	718,622	152
		—	—	—	—	—	—	—
広 島	広 島 山 口 岡 山 鳥 取 島 根 計	198,681	2,682	—	195,999	10,545	62,766	117
		3,780,481	51,036	31	3,729,476	200,646	10,800,344	86
		4,036,735	54,496	28	3,982,267	214,246	16,759,319	142
		—	—	—	—	—	18,035	18
		—	—	—	—	—	68	20
	8,015,897	108,214	59	7,907,742	425,436	27,640,532	383	
高 松	香 川 愛 媛 徳 島 高 知 計	1,165,524	15,735	—	1,149,789	61,859	1,497,667	47
		1,004,971	13,566	—	991,405	53,338	4,109,221	26
		—	—	—	—	—	—	31
		1	—	—	1	—	64	7
		2,170,496	29,301	—	2,141,195	115,196	5,606,952	111
福 岡	福 岡 佐 賀 長 崎 計	109,701	1,480	—	108,221	5,823	183,452	195
		—	—	—	—	—	1,958	40
		—	—	—	—	—	8,662	31
		109,701	1,480	—	108,221	5,823	194,072	266
		—	—	—	—	—	—	—
熊 本	熊 本 大 分 鹿 児 島 宮 崎 計	—	—	—	—	—	371	33
		1,157,006	15,620	—	1,141,386	61,407	9,514,177	27
		—	—	—	—	—	285	21
		—	—	24	24	1	168,613	20
		1,157,006	15,620	24	1,141,410	61,408	9,683,446	101
沖 縄	沖 縄	603,915	8,036	26	595,905	28,035	1,490,455	17
全 国 計	55,271,025	750,028	299,139	54,820,137	2,945,289	169,251,906	5,806	

(注) この表は、「(1)課税状況」、「(2)免除状況」、「(4)関係場数」を都道府県別に示したものである。

## 12 航空機燃料税

## (1) 課税状況

区 分	数 量	税 額
	<i>kl</i>	百万円
積込数量及び税額	内 784,933	内 12,253
	4,781,283	116,217
控除税額	—	内 3,149
	—	10,061
差引計	—	106,156
加算税 { 過少申告	—	4
{ 無申告	—	5
{ 重	—	—
合計	—	106,165
課税人員	6,737 人	
還付金額	16 百万円	

調査期間等：平成10年4月1日から平成11年3月31日までの間の申告又は  
処理による課税事績である。

内書は軽減税率適用分を示す。

## (2) 関係場数

区 分	納 税 地 数
特例承認に係るもの	637
その { 定期運送業者	110
{ に係るもの	
他 { その他のもの	540
合計	1,287

調査時点：平成11年3月31日

## 13 石油ガス税

## (1) 課税状況

区 分	重 量	税 額
	t	百万円
平成5年度	1,715,059	30,014
6	1,753,917	30,694
7	1,748,651	30,602
8	1,722,008	30,136
9	1,674,613	29,303
10	1,644,930	28,789
移出(引取)重量	1,644,930	28,789
控除税額	-	23
差引計	-	28,767
加算税 { 過少申告	-	3
無申告	-	3
合計	-	28,769
課税人員	30,621 人	
還付金額	0 百万円	
納期限延長税額	894 百万円	

調査期間等：平成10年4月1日から平成11年3月31日まで  
の間の申告又は処理による課税事績である。

(注) 税関分は含まない。

## (2) 免除状況

区 分	件 数	重 量
	件	t
輸出免税	-	-
特定用途 { 原料用	1	0
免税 { 熱源用	-	-
駐留軍用免税	-	-
その他	-	-
合計	1	0

資料：消費税課調

調査期間等：平成10年4月1日から平成11年3月31日まで  
の間に免除の申請又は処理をしたものである。

## (3) 関係場数

区 分	場 数
	場
平成5年度	2,520
6	2,540
7	2,554
8	2,572
9	2,585
10	2,599
営業用スタンド	1,946
自家用スタンド	192
脱着式容器充てん場	454
その他	7
合計	2,599
免税課税 { 原料用	-
石油ガス { 熱源用	-
使用場	-

調査時点：平成11年3月31日

## (4) 国税局別課税状況

区 分	移出重量	税 額	課税人員	関係場数
	t	百万円	人	場
東京	495,183	8,661	3,641	314
関東信越	131,679	2,305	4,501	388
大阪	283,751	4,972	3,164	266
札幌	95,047	1,663	1,952	168
仙台	96,211	1,683	3,654	299
名古屋	146,067	2,556	3,765	326
金沢	24,238	424	1,107	91
広島	83,604	1,463	2,353	197
高松	43,082	754	1,651	146
福岡	120,075	2,101	1,727	144
熊本	74,729	1,308	2,573	214
沖縄	51,264	899	533	46
合計	1,644,930	28,789	30,621	2,599

(注) この表は、「(1)課税状況」、「(2)関係場数」を国税局別に示したものである。

## 14 石油税

## (1) 課税状況

区 分	数 量	税 額
	kl	百万円
原 油	767,590	1,566
石 油 製 品	—	—
	t	
ガス状炭化水素	1,668,193	1,201
計	—	2,767
控 除 税 額	—	186
差 引 計	—	2,581
加算税 { 過少申告	—	—
無申告	—	0
合 計	—	2,581
課 税 人 員		521 人
還 付 金 額		57,175 百万円
納期限延長税額		375 百万円

調査期間等：平成10年4月1日から平成11年3月31日までの間の申告又は処理による課税実績である。

(注) 税関分は含まない。

## (2) 税関分の課税状況

区 分	数 量	税 額
	kl	百万円
原 油	231,467,671	472,426
石 油 製 品	8,398,002	17,072
	t	
ガス状炭化水素	62,767,686	44,385
計	—	533,882
控 除 税 額	—	—
差 引 計	—	533,882
加算税 { 過少申告	—	—
無申告	—	—
合 計	—	533,882
課 税 人 員		8,606 人
還 付 金 額		0 百万円
納期限延長税額		94,702 百万円

調査期間等：平成10年4月1日から平成11年3月31日までの間の申告又は処理による課税実績である。

## (3) 免除状況

区 分	件 数	数 量
	件	kl
未 納 税 移 出	—	—
輸 出 免 税	—	—
石 油 化 学 用 免 税	—	—
農 林 漁 業 用 免 税	—	—
駐 留 軍 用 免 税	—	—
合 計	—	—

資料：消費税課調

調査期間等：平成10年4月1日から平成11年3月31日までの間に免除の申請又は処理をしたものである。

(注) 税関分は含まない。

## (4) 関係場数

区 分	原 油	ガ ス 状 炭 化 水 素
	場	場
特例承認に係る納税地	8	12
その他の納税地	9	27
未納税蔵置場	—	—
自家用採取場所	—	348
合 計	17	387

調査時点：平成11年3月31日

## 15 取引所税

## (1) 課税状況

区 分	取 引 数 量	課 税 標 準	税 額
	千枚	百万円	百万円
現物先物取引	有価証券	27,034	2,916,123,601
	商品等	896,860	139,013,262
	小計	923,894	3,055,136,863
指数等先物取引	有価証券	15,567	326,159,823
	商品等	1,810	2,902,315
	小計	55,442	4,110,246,193
オプション取引	有価証券	10,023	4,058,022
	商品等	1,006	52,992
	小計	784	11,919
	計	11,813	4,122,934
加算税	不納付	991,148	7,169,505,990
	重	—	—
	—	—	—
合 計	—	—	20,446

調査期間等：平成10年4月1日から平成11年3月31日までの間の申告又は処理による課税実績である。

## (2) 取引所数及び会員数

区 分	取 引 所 数	会 員 数	左のうち特別会員 又は商品取引員数
	場	人	人
平成5年度	17	1,825	929
6	17	1,870	976
7	16	1,734	899
8	14	1,585	985
9	12	1,538	854
10	11	1,359	550
証 券	3	423	150
商 品	7	775	393
金 融 先 物	1	161	7
計	11	1,359	550

調査時点：平成11年3月31日

## 16 印 紙 税

## (1) 課税状況

区 分	税 額	納 税 人 員
	百万円	人
税 印 押 な つ	129	4,215
印紙税納付計器の使用によるもの	49,271	53,664
書 式 表 示	115,113	147,480
預金通帳の一定時納付によるもの	62,750	1,169
計	227,264	206,528
充 当 税 額	1,227	—
差 引 計	226,037	—
加 算 税	34	—
{ 過 少 申 告	11	—
{ 無 申 告	—	—
{ 重	—	—
過 怠 税	8,007	—
還 付 金 額	1,833	—
印紙税納付計器		13,481 人
{ 設 置 者 数		19,582 台
{ 設 置 台 数		

調査期間等：平成10年4月1日から平成11年3月31日までの間の現金納付による印紙税の課税事績を示したものである。

(注) 印紙税は、原則として証書や帳簿に相当額の印紙をちょう付して納税することになっているが、株券、債券等のように一時に多数の課税物件を作成する場合等においては、印紙ちょう付による手数を省くため例外的に相当額を現金で納付することを認めている。

この場合、①課税物件に政府の定める書式による表示をするのを書式表示といい、②税印の押なつを受けることを税印押なつという。

## (2) 課税状況の累年比較

区 分	税印押なつ	印紙税納付 計器使用分	書 式 表 示	預金通帳の 一定時納付	計	納 税 人 員
	百万円	百万円	百万円	百万円	百万円	人
平成 5 年度	165	59,605	108,541	57,262	225,573	197,474
6	170	56,090	111,686	59,073	227,019	201,660
7	158	59,663	113,652	60,587	234,059	207,987
8	191	55,453	117,394	61,186	234,224	210,465
9	153	51,242	117,749	61,875	231,019	209,800
10	129	49,271	115,113	62,750	227,264	206,528

(注) この表は、「(1)課税状況」の累年比較を示したものである。



## 17 電源開発促進税

## (1) 課税状況

区 分	数 量	税 額	
	千kW時	百万円	
販売電気の電力量	従量料金制の供給販売電気	791,838,985	—
	定額料金制の供給販売電気	6,415,105	—
	計量自家使用販売電気	2,209,809	—
	推計自家使用販売電気	844,318	—
	計	801,308,216	356,582
加算税	過少申告	—	—
	無申告	—	—
	重計	—	—
	計	—	—
合 計	—	356,582	
課 税 人 員		120 人	

調査期間等：平成10年4月1日から平成11年3月31日までの間の申告又は処理による課税事績である。

## (2) 関係場数

区 分	人 員
一般電気事業者	10 人

調査時点：平成11年3月31日

## 第IV編 徴 収 編

- 18 国 税 徴 収
- 19 国 税 滞 納 金
- 20 還 付 金

## 18～20 徴収関係各表

## 統計表を見る方のために

## 1 利用上の注意

この章は、平成10年4月1日から平成11年3月31までの間の国税の徴収、滞納等の事績を示したものである。

徴収関係各表の掲載内容は、次のとおりである。

## (1) 国税徴収

## イ 国税徴収

平成10年度の国税の徴収決定済額、収納済額、収納未済額等の状況を示す。

## ロ 物納

平成10年度の相続税の物納について申請、許可、収納等の状況を示す。

## ハ 年賦延納

平成10年度の相続税及び贈与税の年賦延納並びに所得税法第132条の規定による所得税の延納について、申請、許可、収納等の状況を示す。

## (2) 国税滞納

平成10年度の滞納の繰越、新規発生、処理等の状況を示す。

## (3) 還付金

平成10年度の還付金（過誤納金を含む。）の支払決定済額の状況を示す。

## 2 計数間の関係

## (1) 国税徴収

## イ 国税徴収

$$\boxed{\text{徴収決定済額}} - \left[ \boxed{\text{収納済額}} + \boxed{\text{不納欠損額}} \right] = \boxed{\text{収納未済額}}$$

## ロ 物納

$$\textcircled{1} \left[ \boxed{\text{前年度許可未済額}} + \boxed{\text{本年度申請額}} \right] - \left[ \boxed{\text{取下、却下等}} + \boxed{\text{許可額}} \right] = \boxed{\text{許可未済額}}$$

$$\textcircled{2} \left[ \boxed{\text{許可額}} \text{（本書）} + \boxed{\text{前年度収納未済額}} \right] - \boxed{\text{収納済額}} \text{（本書）} = \boxed{\text{収納未済額}}$$

$$\textcircled{3} \left[ \boxed{\text{前年度引継未済額}} + \boxed{\text{収納済額}} \right] - \boxed{\text{引継額}} = \boxed{\text{引継未済額}}$$

$$\left[ \boxed{\text{収納済額}} \text{（本書及び外書）} + \boxed{\text{前年度引継未済額}} \right] - \boxed{\text{引継額}} = \boxed{\text{引継未済額}}$$

## ハ 年賦延納

$$\textcircled{1} \left[ \boxed{\text{前年度許可未済額}} + \boxed{\text{本年度申請額}} \right] - \left[ \boxed{\text{取下、却下等の額}} + \boxed{\text{許可額}} \right] = \boxed{\text{許可未済額}}$$

$$\textcircled{2} \boxed{\text{徴収決定済額}} = \left( \boxed{\text{前年度繰越収納未済額}} + \boxed{\text{前年度繰越延納額}} + \boxed{\text{本年度許可額}} - \left( \boxed{\text{許可取消額等}} \right) \right) - \boxed{\text{徴収決定未済額}}$$

## (2) 国税滞納

$$\boxed{\text{期首滞納額}} + \boxed{\text{新規発生滞納額}} - \boxed{\text{整理済滞納額}} = \boxed{\text{整理中の滞納額}}$$

## 18 国 税 徴 収

## 18-1 国税徴収状況

## (1) 国税徴収状況

区 分	徴 収 決 定 済 額			収 納 済 額			
	本年度分	繰 越 分	計	本年度分	繰 越 分	計	
平成 5 年 度	57,469,184	4,307,720	61,776,904	54,751,499	967,624	55,719,123	
6	53,367,025	4,320,364	57,687,389	51,125,897	972,292	52,098,189	
7	53,732,993	4,353,471	58,086,464	51,741,391	1,029,712	52,771,103	
8	53,100,785	4,308,161	57,408,946	51,327,315	971,175	52,298,491	
9	56,591,184	4,215,295	60,806,479	54,526,398	949,395	55,475,793	
1 0	53,125,781	4,521,434	57,647,215	51,167,140	1,211,111	52,378,251	
所得税	源 泉 分	15,054,399	560,618	15,615,017	14,925,736	102,441	15,028,178
	申 告 分	3,441,062	854,891	4,295,953	3,291,863	124,324	3,416,187
	計	18,495,462	1,415,508	19,910,970	18,217,599	226,766	18,444,365
法 人 税	12,164,554	760,336	12,924,890	11,965,166	203,089	12,168,255	
法 人 特 別 税	797	1,835	2,632	694	172	867	
法 人 臨 時 特 別 税	149	841	990	141	59	200	
相 続 税	2,574,930	1,226,000	3,800,930	1,884,408	89,396	1,973,803	
地 価 税	1,489	22,871	24,361	1,239	3,139	4,378	
消 費 税	34,626	340,530	375,156	27,220	85,913	113,133	
消費税及地方消費税	13,110,176	490,610	13,600,786	12,583,187	355,604	12,938,790	
酒 税	1,839,876	3,290	1,843,166	1,838,925	790	1,839,715	
た ば こ 税	573,476	—	573,476	573,476	—	573,476	
たばこ税及たばこ特別税	298,698	—	298,698	298,397	—	298,397	
石 油 税	3,145	192	3,337	2,949	191	3,140	
石油税及石油臨時特別税	—	1	1	—	—	—	
取 引 所 税	19,024	—	19,024	19,024	—	19,024	
有 価 証 券 取 引 税	172,552	641	173,193	172,543	319	172,863	
日 本 銀 行 券 発 行 税	—	—	—	—	—	—	
旧 税	—	4,312	4,312	—	85	85	
電 源 開 発 促 進 税	357,292	—	357,292	357,292	—	357,292	
揮 発 油 税 及 地 方 道 路 税	2,953,826	251,435	3,205,261	2,700,853	243,662	2,944,515	
石 油 ガ ス 税	28,868	854	29,722	28,120	785	28,905	
自 動 車 重 量 税	0	0	0	0	0	0	
航 空 機 燃 料 税	106,504	54	106,558	106,465	29	106,494	
印 紙 収 入	390,336	2,124	392,460	389,444	1,112	390,556	
合 計	53,125,781	4,521,434	57,647,215	51,167,140	1,211,111	52,378,251	

調査期間：平成10年4月1日から平成11年3月31日

用語の説明：1 徴収決定済額とは、納税義務の確定した国税で、その事実の確認（徴収決定）を終了した金額をいう。

2 収納済額とは、収納された国税の金額をいう。

3 不納欠損額とは、滞納処分の停止後3年経過及び消滅時効の完成等の事由により納税義務が消滅した国税の金額をいう。

4 収納未済額とは、徴収決定額のうち収納又は還付加算金の充当及び不納欠損を終了しない金額をいう。

(単位：百万円)

不 納 欠 損 額			収 納 未 済 額			区 分	
本年度分	繰 越 分	計	本年度分	繰 越 分	計		
514	73,582	74,097	2,717,170	3,266,514	5,983,685	平 成 5 年 度	
272	85,674	85,946	2,240,856	3,262,399	5,503,255	6	
538	102,002	102,540	1,991,064	3,221,757	5,212,821	7	
293	152,968	153,261	1,773,177	3,184,017	4,957,194	8	
2,958	210,945	213,902	2,061,828	3,054,956	5,116,784	9	
901	235,018	235,919	1,957,740	3,075,305	5,033,046	1 0	
233	38,549	38,782	128,430	419,627	548,057	源 泉 分	} 所 得 税
149	71,498	71,647	149,050	659,068	808,118	申 告 分	
382	110,047	110,430	277,480	1,078,695	1,356,175	計	
171	94,632	94,803	199,218	462,615	661,833	法 人 税	
-	108	108	103	1,555	1,658	法 人 特 別 税	
-	162	162	8	620	627	法 人 臨 時 特 別 税	
86	7,201	7,288	690,436	1,129,403	1,819,839	相 続 税	
-	405	405	250	19,327	19,578	地 価 税	
28	15,522	15,550	7,378	239,095	246,473	消 費 税	
233	1,167	1,401	526,756	133,839	660,595	消 費 税 及 地 方 消 費 税	
-	1	1	951	2,499	3,450	酒 税	
-	-	-	-	-	-	た ば こ 税	
-	-	-	301	-	301	た ば こ 税 及 た ば こ 特 別 税	
-	-	-	196	1	197	石 油 税	
-	-	-	-	1	1	石 油 税 及 石 油 臨 時 特 別 税	
-	-	-	-	-	-	取 引 所 税	
0	7	7	9	314	323	有 価 証 券 取 引 税	
-	-	-	-	-	-	日 本 銀 行 券 発 行 税	
-	792	792	-	3,436	3,436	旧 税	
-	-	-	-	-	-	電 源 開 発 促 進 税	
-	4,869	4,869	252,973	2,904	255,877	揮 発 油 税 及 地 方 道 路 税	
-	40	40	748	28	777	石 油 ガ ス 税	
-	-	-	0	0	0	自 動 車 重 量 税	
-	1	1	39	24	64	航 空 機 燃 料 税	
0	64	64	892	949	1,841	印 紙 収 入	
901	235,018	235,919	1,957,740	3,075,305	5,033,046	合 計	

(注) 国税庁扱分のみで税関分は含まない。

## (2) 国税局別の徴収決定済額

区 分	国 税 局	東 京	関 東 信 越	大 阪	札 幌	仙 台	名 古 屋
昭 和 6 3 年 度		24,067,598	4,075,946	9,212,679	1,190,617	1,651,773	5,661,325
平 成 元		26,415,911	4,353,596	10,653,666	1,335,591	1,885,440	5,712,575
2		28,144,297	5,322,373	12,067,688	1,564,070	2,250,054	6,771,699
3		28,549,094	5,831,169	12,153,011	1,618,424	2,396,868	7,089,143
4		26,381,304	5,700,443	11,494,221	1,583,015	2,394,564	6,642,958
5		25,727,474	5,740,348	11,229,721	1,627,394	2,460,652	6,480,798
6		23,700,432	5,370,909	10,169,535	1,549,793	2,411,279	6,145,210
7		24,378,252	5,230,670	10,324,866	1,540,983	2,387,745	6,050,624
8		24,161,645	5,012,566	10,200,527	1,509,267	2,360,987	6,096,965
9		25,677,010	5,250,500	10,590,138	1,597,504	2,544,803	6,510,520
1 0		24,280,616	5,011,103	9,751,035	1,588,427	2,455,434	6,144,707
所 得 税	源 泉 分	6,562,044	1,416,721	2,639,029	445,276	661,047	1,646,961
	申 告 分	1,575,481	512,433	737,703	109,023	184,267	506,411
	計	8,137,524	1,929,154	3,376,732	554,299	845,314	2,153,371
法 人 税	6,286,941	793,136	2,166,170	271,161	411,752	1,359,703	
法 人 特 別 税	1,147	209	345	23	66	133	
法 人 臨 時 特 別 税	560	95	164	13	23	62	
相 続 税	2,047,962	494,803	546,836	36,356	66,506	332,327	
地 価 税	16,704	630	4,870	476	188	609	
消 費 税	203,127	44,556	52,277	10,694	9,394	23,260	
消 費 税 及 地 方 消 費 税	5,552,497	1,129,723	2,371,165	418,649	621,417	1,420,392	
酒 税	265,145	334,538	408,736	81,212	169,553	214,791	
た ば こ 税	123,959	85,761	101,613	27,311	42,357	65,780	
た ば こ 税 及 た ば こ 特 別 税	66,058	43,974	50,837	14,242	22,581	34,071	
石 油 税	1,097	1,715	—	87	436	0	
石 油 税 及 石 油 臨 時 特 別 税	—	1	—	—	—	—	
取 引 所 税	17,448	1	1,517	—	—	9	
有 価 証 券 取 引 税	149,335	1,370	15,150	530	412	4,109	
日 本 銀 行 券 発 行 税	—	—	—	—	—	—	
旧 税	1,820	481	1,053	98	50	395	
電 源 開 発 促 進 税	119,147	—	61,913	12,074	30,780	52,666	
揮 発 油 税 及 地 方 道 路 税	1,035,364	122,628	499,116	138,442	216,713	447,029	
石 油 ガ ス 税	9,083	2,310	5,164	1,702	1,730	2,612	
自 動 車 重 量 税	0	0	0	—	—	—	
航 空 機 燃 料 税	40,630	732	12,078	13,436	4,216	4,456	
印 紙 収 入	205,067	25,286	75,299	7,622	11,946	28,932	
合 計		24,280,616	5,011,103	9,751,035	1,588,427	2,455,434	6,144,707

関連表：「1-1」の「(1)国税収納金整理資金徴収済額」、「18-1」の「(1)国税徴収状況」

(単位：百万円)

金 沢	広 島	高 松	福 岡	熊 本	沖 縄	全 国	区 分
755,567	1,934,417	821,587	1,514,331	830,052	193,755	51,909,646	昭和 63
918,189	2,114,609	943,164	1,695,128	930,647	217,707	57,176,224	平成 元
1,091,539	2,509,324	1,128,600	2,000,963	1,138,229	254,840	64,243,676	2
1,173,985	2,654,352	1,205,869	2,084,128	1,190,673	275,899	66,222,614	3
1,096,743	2,604,206	1,174,189	2,067,404	1,176,902	274,963	62,590,911	4
1,097,423	2,661,221	1,193,030	2,046,787	1,228,950	283,103	61,776,904	5
1,062,081	2,603,468	1,180,782	2,009,053	1,215,943	268,904	57,687,389	6
1,032,564	2,550,346	1,164,043	1,958,322	1,192,294	275,754	58,086,464	7
1,037,125	2,474,382	1,160,512	1,949,483	1,166,042	279,446	57,408,946	8
1,112,321	2,644,258	1,247,709	2,084,114	1,249,955	297,646	60,806,479	9
1,051,814	2,532,331	1,231,186	2,052,505	1,243,948	304,110	57,647,215	10
290,535	650,442	317,550	559,177	363,938	62,299	15,615,017	源
79,456	176,787	99,799	167,546	110,042	37,007	4,295,953	申
369,991	827,229	417,349	726,722	473,979	99,305	19,910,970	計
217,855	417,806	263,091	443,581	240,591	53,103	12,924,890	法 人
549	43	16	49	20	32	2,632	法人特別
1	24	5	25	15	2	990	法人臨特
44,398	76,138	44,718	61,488	26,926	22,472	3,800,930	相 続
103	70	55	450	60	146	24,361	地 価
3,533	7,473	3,955	9,919	3,947	3,019	375,156	消 費
300,465	572,709	299,907	526,463	325,209	62,192	13,600,786	消費及地消
21,336	81,300	27,542	173,313	52,436	13,263	1,843,166	酒
13,423	33,197	19,654	30,428	24,721	5,274	573,476	たばこ
6,911	17,228	10,144	16,605	13,593	2,454	298,698	たばこ特別
1	—	—	—	0	—	3,337	石 油
—	—	—	—	—	—	1	石油及臨特
—	49	—	—	—	—	19,024	取 引 所
367	859	380	440	156	86	173,193	有 証
—	—	—	—	—	—	—	日 発
44	86	72	135	33	46	4,312	旧 税
10,684	23,871	10,964	32,244	—	2,948	357,292	電 促
56,253	461,344	124,965	6,391	66,634	30,382	3,205,261	揮 発
432	1,468	761	2,154	1,329	977	29,722	石 ガ
0	0	0	—	—	—	0	自 重
1,086	2,695	2,737	9,936	7,858	6,697	106,558	航 燃
4,383	8,741	4,871	12,161	6,441	1,713	392,460	印 紙
1,051,814	2,532,331	1,231,186	2,052,505	1,243,948	304,110	57,647,215	合 計







(3) 都道府県別の徴収状況(その2)

国税局・ 都道府県	税目	酒 税			た ば こ 税			たばこ税及たばこ特別税		
		徴定	収 済 決 額	収 納 済 額	徴定	収 済 決 額	収 納 済 額	徴定	収 済 決 額	収 納 済 額
東 京	京 都 府 引 受 分	84,946	84,941	5	5	5	—	2,092	2,047	45
		100,286	100,278	7	19,800	19,800	—	10,684	10,665	19
		76,449	76,432	17	104,154	104,154	—	53,185	53,174	12
		3,465	3,197	268	—	—	—	97	95	1
	計	265,145	264,848	297	123,959	123,595	—	66,058	65,982	76
関 東	埼 玉 県 引 受 分	43,363	43,361	2	34,223	34,223	—	17,179	17,170	9
		158,020	158,019	1	10,419	10,419	—	5,579	5,569	10
		32,449	32,442	7	12,573	12,573	—	6,483	6,480	3
		84,302	84,292	10	10,612	10,612	—	5,401	5,395	6
信 越	長 野 県 引 受 分	5,084	5,056	28	7,165	7,165	—	3,856	3,852	4
		10,049	10,020	29	10,770	10,770	—	5,477	5,473	4
		1,271	72	1,199	—	—	—	0	—	0
		334,538	333,262	1,276	85,761	85,761	—	43,974	43,938	36
	計	117,363	117,353	9	57,877	57,877	—	28,655	28,638	17
大 阪	大 阪 府 引 受 分	97,999	97,956	43	17,074	17,074	—	8,218	8,213	4
		167,482	167,444	39	21,341	21,341	—	11,186	11,174	12
		880	830	50	—	—	—	82	80	2
		939	935	4	5,321	5,321	—	2,595	2,593	1
	計	23,909	23,901	9	—	—	102	101	2	
札 幌	道 庁 引 受 分	408,736	408,425	310	101,613	101,613	—	50,837	50,799	37
		81,205	81,181	24	27,311	27,311	—	14,242	14,219	23
		81,212	81,187	24	27,311	27,311	—	14,242	14,219	23
		71,681	71,680	1	9,923	9,923	—	5,444	5,434	10
仙 台	宮 城 県 引 受 分	2,046	2,044	2	10,012	10,012	—	5,373	5,371	3
		81,516	81,409	107	9,857	9,857	—	5,182	5,177	5
		8,138	8,120	18	3,375	3,375	—	1,825	1,823	2
		2,390	2,372	18	4,603	4,603	—	2,377	2,373	4
名 古 屋	山 形 県 引 受 分	2,898	2,894	4	4,589	4,589	—	2,379	2,376	3
		884	31	853	—	—	—	—	—	—
		169,553	168,549	1,004	42,357	42,357	—	22,581	22,554	27
		182,112	182,102	10	32,556	32,556	—	16,700	16,689	12
金 沢	愛 知 県 引 受 分	26,169	26,166	3	18,817	18,817	—	9,910	9,903	7
		3,727	3,726	1	4,745	4,745	—	2,511	2,508	3
		2,686	2,686	0	9,662	9,662	—	4,950	4,945	5
		98	15	83	—	—	—	—	—	—
	計	214,791	214,694	97	65,780	65,780	—	34,071	34,045	27
福 岡	石 川 県 引 受 分	18,444	18,443	1	9,902	9,902	—	5,021	5,011	9
		753	734	19	3,521	3,521	—	1,797	1,796	2
		2,126	2,126	—	—	—	—	93	91	2
		13	1	12	—	—	—	—	—	—
	計	21,336	21,305	31	13,423	13,423	—	6,911	6,898	13
高 松	島 根 県 引 受 分	26,063	26,055	8	10,894	10,894	—	5,808	5,800	9
		844	828	17	6,545	6,545	—	3,407	3,403	4
		53,042	53,036	7	10,702	10,702	—	5,363	5,358	4
		378	378	0	5,056	5,056	—	2,586	2,585	1
香 川	島 根 県 引 受 分	890	889	1	—	—	—	63	62	1
		83	33	50	—	—	—	—	—	—
		81,300	81,219	81	33,197	33,197	—	17,228	17,209	19
		736	736	0	7,410	7,410	—	3,821	3,820	2
高 松	香 川 県 引 受 分	23,598	23,596	2	4,997	4,997	—	2,531	2,528	3
		1,335	1,333	2	3,283	3,283	—	1,676	1,675	1
		1,840	1,839	1	3,965	3,965	—	2,115	2,114	1
		33	5	28	—	—	—	—	—	—
	計	27,542	27,509	33	19,654	19,654	—	10,144	10,137	7
福 岡	福 岡 県 引 受 分	162,662	162,649	12	18,147	18,147	—	9,632	9,623	9
		9,806	9,805	2	12,280	12,280	—	6,817	6,816	2
		803	801	2	—	—	—	156	151	4
		42	0	41	—	—	—	—	—	—
	計	173,313	173,255	58	30,428	30,428	—	16,605	16,590	15
熊 本	熊 本 県 引 受 分	6,862	6,849	13	7,505	7,505	—	4,163	4,156	6
		19,843	19,842	1	4,970	4,970	—	2,694	2,690	4
		12,622	12,598	24	7,428	7,428	—	3,935	3,930	5
		12,846	12,833	13	4,817	4,817	—	2,801	2,799	2
	計	262	112	151	—	—	—	—	—	
沖 縄	沖 縄 県 引 受 分	52,436	52,234	201	24,721	24,721	—	13,593	13,575	18
		13,263	13,228	35	5,274	5,274	—	2,454	2,451	3
		0	0	0	—	—	—	—	—	—
		13,263	13,228	35	5,274	5,274	—	2,454	2,451	3
	計	1,843,166	1,839,715	3,450	573,476	573,476	—	298,698	298,397	301

(単位：百万円)

有価証券取引税			揮発油税及び地方道路税				印紙収入				税目 国税局・都道府県
徴収額	決済額	収納済額	徴収額	決済額	収納済額	徴収額	決済額	収納済額	徴収額	決済額	
148,556	148,547	9	77	62	15	171,385	171,079	301	東 京	東 京	京 都
244	237	7	656,464	605,336	51,128	17,962	17,785	177		東 京	京 都
159	159	-	377,125	346,799	30,326	14,115	14,080	34	東 京	東 京	京 都
16	16	-	972	972	-	1,086	1,084	2		東 京	京 都
359	109	243	727	0	203	519	70	419	東 京	東 京	京 都
149,335	149,069	259	1,035,364	953,169	81,672	205,067	204,097	931		東 京	京 都
203	203	-	20	14	5	8,206	8,154	49	東 京	東 京	京 都
244	244	-	49,873	45,737	4,136	4,094	4,077	17		東 京	京 都
163	163	-	11	11	-	3,266	3,253	13	東 京	東 京	京 都
140	140	-	11	11	-	4,082	4,061	22		東 京	京 都
252	252	-	0	0	-	2,206	2,133	72	東 京	東 京	京 都
330	330	0	72,713	67,348	5,365	3,327	3,313	14		東 京	京 都
38	-	38	-	-	-	105	5	92	東 京	東 京	京 都
1,370	1,332	38	122,628	113,122	9,506	25,286	24,996	279		東 京	京 都
13,569	13,569	0	280,474	258,395	22,078	56,420	56,280	139	東 京	東 京	京 都
318	318	-	-	-	-	6,029	6,012	17		東 京	京 都
935	935	-	84,046	77,501	6,546	7,603	7,568	34	東 京	東 京	京 都
77	77	-	-	-	-	1,978	1,974	4		東 京	京 都
82	82	-	134,072	124,228	9,844	1,588	1,563	26	東 京	東 京	京 都
153	153	-	6	6	-	1,558	1,534	23		東 京	京 都
17	-	17	517	-	-	124	8	112	東 京	東 京	京 都
15,150	15,133	17	499,116	460,130	38,468	75,299	74,938	355		東 京	京 都
530	530	-	138,442	128,095	10,347	7,591	7,582	9	東 京	東 京	京 都
530	530	-	138,442	128,095	10,347	31	4	25		東 京	京 都
51	51	-	121,050	111,788	9,262	5,494	5,479	15	東 京	東 京	京 都
68	68	-	-	-	-	1,115	1,114	0		東 京	京 都
57	57	-	11,116	10,255	861	1,904	1,884	19	東 京	東 京	京 都
35	35	-	28,244	26,059	2,186	849	848	1		東 京	京 都
110	110	-	47,718	44,016	3,702	1,460	1,457	2	東 京	東 京	京 都
91	91	-	8,537	7,875	663	1,120	1,113	7		東 京	京 都
-	-	-	46	0	46	3	0	3	東 京	東 京	京 都
412	412	-	216,713	199,992	16,720	11,946	11,896	49		東 京	京 都
3,486	3,486	-	191,619	175,631	15,988	18,760	18,735	26	東 京	東 京	京 都
335	335	-	36,832	33,868	2,963	5,301	5,292	9		東 京	京 都
107	107	-	210,399	192,429	17,969	1,975	1,966	9	東 京	東 京	京 都
172	172	-	-	-	-	2,886	2,883	3		東 京	京 都
9	-	9	8,180	475	3,880	9	2	8	東 京	東 京	京 都
4,109	4,100	9	447,029	402,403	40,801	28,932	28,876	55		東 京	京 都
139	139	-	22,112	20,315	1,794	1,313	1,311	2	東 京	東 京	京 都
98	98	-	1,900	1,755	145	1,115	1,113	1		東 京	京 都
130	130	-	32,241	29,633	2,608	1,953	1,950	3	東 京	東 京	京 都
-	-	-	-	-	-	3	0	3		東 京	京 都
367	367	-	56,253	51,704	4,546	4,383	4,374	9	東 京	東 京	京 都
451	451	-	11,482	10,545	937	4,539	4,523	16		東 京	京 都
85	85	-	217,755	200,646	17,108	1,060	1,050	10	東 京	東 京	京 都
232	232	0	232,107	214,249	17,858	2,023	2,015	8		東 京	京 都
43	43	-	-	-	-	341	340	1	東 京	東 京	京 都
48	48	-	-	-	-	762	761	1		東 京	京 都
-	-	-	-	-	-	16	0	16	東 京	東 京	京 都
859	859	0	461,344	425,440	35,904	8,741	8,689	52		東 京	京 都
155	155	-	66,901	61,859	5,042	1,687	1,685	1	東 京	東 京	京 都
81	81	-	58,065	53,338	4,727	1,468	1,460	9		東 京	京 都
73	73	-	-	-	-	935	935	1	東 京	東 京	京 都
70	70	-	0	0	-	778	775	2		東 京	京 都
-	-	-	-	-	-	3	1	2	東 京	東 京	京 都
380	380	-	124,965	115,196	9,769	4,871	4,855	15		東 京	京 都
338	338	0	6,391	5,820	570	6,907	9,588	18	東 京	東 京	京 都
10	10	-	-	-	-	797	795	2		東 京	京 都
91	91	-	0	0	-	1,749	1,746	2	東 京	東 京	京 都
-	-	-	-	-	-	8	0	8		東 京	京 都
440	439	0	6,391	5,820	570	12,161	12,130	30	東 京	東 京	京 都
67	67	-	-	-	-	2,565	2,560	5		東 京	京 都
30	30	-	66,632	61,407	5,226	1,211	1,208	3	東 京	東 京	京 都
31	31	-	-	-	-	1,635	1,628	7		東 京	京 都
29	29	-	1	1	-	1,027	1,021	5	東 京	東 京	京 都
-	-	-	-	-	-	4	0	3		東 京	京 都
156	156	-	66,634	61,408	5,226	6,441	6,417	23	東 京	東 京	京 都
86	86	-	30,382	28,035	2,347	1,707	1,699	7		東 京	京 都
-	-	-	-	-	-	6	3	3	東 京	東 京	京 都
86	86	-	30,382	28,035	2,347	1,713	1,701	10		東 京	京 都
173,193	172,863	323	3,205,261	2,944,515	255,877	392,460	390,556	1,841	全 国 計		

(3) 都道府県別の徴収状況 (その3)

(単位: 百万円)

国税局・都道府県	税 目	そ の 他			合 計		
		徴 収 決 額	収 納 済 額	収 未 済 額	徴 収 決 額	収 納 済 額	収 納 未 済 額
東 京	東 京 京 川 葉	185,493	184,345	1,017	17,222,828	16,366,217	837,197
	神 奈 川	2,037	1,843	158	3,394,058	3,055,375	334,258
	山 梨	2,024	1,920	100	1,843,651	1,597,259	243,020
	局 引 受 分	107	95	11	227,789	209,741	17,461
	計	17,976	1,343	15,607	1,592,290	130,491	1,328,617
関 東	埼 玉	207,636	189,546	16,892	24,280,616	21,359,083	2,760,552
	茨 城	1,213	1,073	129	1,546,692	1,363,800	180,590
	栃 木	400	365	32	832,622	782,464	49,601
	群 馬	281	236	24	485,332	449,915	34,855
	計	270	241	23	573,232	545,740	27,139
大 阪	長 野	390	368	21	642,072	619,168	22,696
	新 潟	2,583	2,443	140	651,628	629,021	22,369
	局 引 受 分	1,037	84	941	279,525	25,196	242,415
	計	6,174	4,812	1,310	5,011,103	4,415,305	579,665
	大 阪	71,604	71,275	332	5,561,992	5,356,743	201,895
札 幌	兵 庫	1,165	1,108	50	1,086,141	1,044,504	41,060
	和 歌 山	8,397	8,231	155	1,845,856	1,767,089	77,741
	滋 賀	134	119	15	242,716	230,095	12,452
	局 引 受 分	239	231	8	354,425	335,254	19,052
	計	142	142	-	283,993	272,947	10,891
仙 台	北 海 道	5,424	1,365	4,010	375,913	58,518	301,863
	局 引 受 分	87,104	82,470	4,561	9,751,035	9,065,160	664,954
	計	27,395	27,330	60	1,545,901	1,478,969	65,376
	宮 城	514	37	460	42,525	7,588	31,023
	計	27,909	27,368	519	1,588,427	1,486,556	96,400
名 古 屋	福 島	33,073	33,065	8	861,589	827,874	33,168
	青 森	505	492	12	273,272	264,822	8,303
	山 形	739	721	13	497,801	477,131	20,410
	局 引 受 分	907	884	24	236,981	229,035	7,863
	計	1,443	1,436	7	291,611	278,755	12,676
金 沢	山 梨	549	548	1	252,163	246,252	5,749
	局 引 受 分	272	29	186	42,016	6,971	31,912
	計	37,488	37,175	251	2,455,434	2,330,841	120,101
	愛 知	58,767	58,650	110	3,640,443	3,529,664	109,113
	三 岐	727	677	48	1,163,777	1,116,602	46,197
高 松	重 慶	199	188	11	620,058	587,144	32,767
	局 引 受 分	318	307	12	561,108	539,990	20,897
	計	931	76	829	159,321	19,007	130,990
	石 川	60,942	59,897	1,010	6,144,707	5,792,398	339,964
	福 井	1,025	1,020	5	392,580	378,939	13,486
福 岡	富 山	117	114	4	244,154	230,810	13,260
	局 引 受 分	11,101	11,101	0	379,187	365,216	13,846
	計	657	5	652	35,893	3,741	31,881
	廣 島	12,901	12,240	661	1,051,814	978,706	72,474
	山 口	26,146	26,142	4	911,870	884,203	27,114
熊 本	山 口	751	751	0	547,085	522,300	24,643
	島 根	689	689	0	756,177	725,754	30,101
	局 引 受 分	231	231	0	120,764	117,905	2,758
	計	301	300	1	152,252	150,126	2,073
	香 川	188	26	145	44,183	8,264	32,393
福 岡	高 松	28,306	28,139	151	2,532,231	2,408,551	119,081
	愛 媛	11,926	11,919	6	403,528	385,483	17,853
	島 根	1,425	1,415	4	442,057	417,352	24,502
	局 引 受 分	512	503	4	191,805	184,995	6,742
	計	660	659	2	171,312	165,496	5,687
福 岡	高 松	87	10	67	22,485	3,650	17,500
	香 川	14,610	14,506	83	1,231,186	1,156,977	72,284
	福 岡	41,860	41,810	48	1,560,926	1,517,042	42,667
	長 門	298	296	2	175,085	171,789	3,174
	計	2,304	2,284	19	260,741	251,700	8,726
熊 本	熊 本	532	42	479	55,753	10,036	43,431
	計	44,993	44,432	548	2,052,505	1,950,567	97,999
	大 分	1,943	1,933	8	366,327	352,148	13,891
	宮 崎	1,320	1,319	1	321,378	308,069	13,141
	局 引 受 分	4,200	4,183	15	318,325	306,529	11,444
沖 縄	計	1,778	1,771	7	210,705	204,130	6,400
	本 分	73	3	66	27,214	2,582	22,728
	計	9,315	9,210	97	1,243,948	1,173,458	67,604
	沖 縄	10,572	10,535	34	281,136	256,314	24,235
	計	276	55	221	22,974	4,337	17,734
全 国	計	10,848	10,590	255	304,110	260,651	41,969
全 国	計	548,288	520,384	26,337	57,647,215	52,378,251	5,033,046

## 18-2 物納及び年賦延納

## (1) 物納状況

区 分	相 続 税			
	件 数	金 額		
	件	百万円		
申請及び許可等の状況	平成9年度許可未済	10,474	1,232,054	
	平成10年度申請	7,076	460,596	
	更正減等	186	22,881	
	取 下 げ	1,646	134,773	
	処 却 下	20	1,278	
	理 許 可	外 -	外 -	
	計	6,212	478,697	
	許 可 未 済	11,152	1,191,071	
	許可収後の状況	平成9年度収納未済	455	31,507
		許可取消し等	-	1
収 納		4,758	外 15,873	
収 納 未 済		243	23,690	
平成9年度引継未済		12	792	
許可取消し等		-	-	
引 継		4,755	366,671	
物納の撤回状況	引 継 未 済	15	456	
	平成9年度承認未済	2	17	
	平成10年度申請	-	-	
	取 下 げ	2	17	
	却 下	-	-	
	承 認	-	-	
承 認 未 済	-	-		

調査対象等：平成10年4月1日から平成11年3月31日までの間に相続税の物納（平成7年3月17日法律第55号改正前の租税特別措置法第70条の10の特例物納を含む。）について申請、許可、収納等のあったものである。

用語の説明：1 収納済額は、国に完全に所有権が移転された物納財産の金額をいう。

2 引継額は、収納済の物納財産を財務局へ引き渡した金額をいう。

(注) 1 「許可」欄の外書は、許可した年度内に更正減又は許可取消し等により控除した件数及び金額である。

2 「収納」欄の外書は、過誤納額である。

(2) 物納財産の内訳

区 分	物 納 許 可		
	人 員	金 額	
	人	百万円	
物 納 財 産 の 種 類	土 地	4,199	290,126
	建 物	131	3,783
	有 価 証 券	488	48,733
	そ の 他	1	4
	計	実 4,534	342,646

(注) 平成10年度における相続税の物納の事績を示したものである。

(3) 年賦延納状況

区 分	相 続 税		贈 与 税		所 得 税		合 計			
	件 数	金 額	件 数	金 額	件 数	金 額	件 数	金 額		
	件	百万円	件	百万円	件	百万円	件	百万円		
申請及び許可等の状況	平成9年度許可未済	外- 4,283	外- 158,825	外1 805	外1 2,827	外- -	外- -	外1 5,088	外1 161,652	
	平成10年度申請	外- 11,534	外- 328,581	外- 1,188	外- 1,304	外- 2	外- 5	外- 12,724	外- 329,890	
	更正減等	外- 145	外- 8,145	外1 4	外1 31	外- -	外- -	外1 149	外1 8,175	
	取 下 げ	716	16,515	55	272	-	-	771	16,787	
	却 下	204	4,858	35	233	-	-	239	5,091	
	許 可	10,871	324,247	1,198	1,475	-	-	12,069	325,722	
徴収状況	許可未済	3,881	133,642	701	2,119	2	5	4,584	135,767	
	徴収決定	平成9年度以前分	120,049	342,238	5,112	2,775	1	16	125,162	345,029
		平成10年度分	9,757	172,782	791	569	-	-	10,548	173,350
収 納 未 済	20,333	42,322	2,223	884	-	-	22,556	43,206		
延 納 現 在 額 (徴収決定未済)	82,322	1,198,913	2,484	3,771	1	48	84,807	1,202,731		

調査対象等：平成10年4月1日から平成11年3月31日までの間に相続税及び贈与税の年賦延納並びに所得税法第132条の規定による所得税の延納について、申請、許可、収納等のあったものである。

(注) 「前年度許可未済」及び「本年度申請」欄の外書は、他署管内からの転入者分、「更正減等」欄の外書は、他署管内への転出者分である。



## 19 国税滞納

## (1) 発生及び整理の状況

年 度	発 生 の 状 況				
	期 首 滞 納		新 規 発 生 滞 納		合
	件 数	税 額	件 数	税 額	件 数
平成元年度	2,431,575	1,106,419	4,552,577	1,145,699	6,984,152
2	2,311,961	1,169,127	4,903,215	1,538,435	7,215,176
3	2,341,326	1,411,813	5,063,512	1,698,711	7,404,838
4	2,553,312	1,704,788	5,276,037	1,890,279	7,829,349
5	2,983,673	2,051,580	5,476,312	1,795,812	8,459,985
6	3,510,488	2,327,984	5,154,483	1,597,145	8,664,971
7	3,899,715	2,498,008	4,994,737	1,555,915	8,894,452
8	4,248,849	2,660,626	4,929,931	1,529,507	9,178,780
9	4,552,413	2,703,089	4,712,485	1,593,251	9,264,898
10	4,876,779	2,783,022	4,365,518	1,638,299	9,242,297

資料：徴収課調

調査対象等：各年の4月1日から翌年3月31までの間における滞納の繰越、新規発生及び処理等の国税の滞納状況を示したものである。

用語の説明：滞納処分とは、納税者が納付すべき国税を納付の期限までに完納しない場合において、その納税者の財産を差し押さえ、その差押財産を換価し、その換価代金から国税を徴収する一連の強制執行手続のことをいう。

- (注) 1 件数は納期ごとに1件として計算し、加算税のうち、本税と納期を同一にするものは、本税と合わせて1件として掲げた。  
2 地方消費税は含まない。

## (2) 税目別の発生及び整理の状況

区 分		発 生 の 状 況				
		期 首 滞 納		新 規 発 生 滞 納		合
		件 数	税 額	件 数	税 額	件 数
源泉所得税	平成8年度	1,066,343	444,861	994,312	200,559	2,060,655
	9	1,140,391	469,939	916,355	210,908	2,056,746
	10	1,163,520	505,720	782,340	191,159	1,945,860
申告所得税	平成8年度	2,092,405	795,605	2,302,290	303,719	4,394,695
	9	2,220,283	796,643	2,205,564	312,758	4,425,847
	10	2,373,307	816,984	1,924,265	278,713	4,297,572
法人税	平成8年度	251,365	735,481	393,984	310,982	645,349
	9	254,936	698,835	363,370	309,027	618,306
	10	263,149	606,600	328,178	268,009	591,327
相続税	平成8年度	86,517	238,049	268,133	267,001	354,650
	9	88,036	267,616	205,160	209,199	293,196
	10	82,613	300,416	168,724	168,863	251,337
消費税	平成8年度	698,976	386,132	941,467	430,016	1,640,443
	9	803,620	424,276	1,000,838	539,493	1,804,458
	10	952,916	511,182	1,147,667	724,926	2,100,583
その他	平成8年度	53,243	60,498	29,745	17,230	82,988
	9	45,147	45,780	21,198	11,866	66,345
	10	41,274	42,120	14,344	6,629	55,618
合 計	平成8年度	4,248,849	2,660,626	4,929,931	1,529,507	9,178,780
	9	4,552,413	2,703,089	4,712,485	1,593,251	9,264,898
	10	4,876,779	2,783,022	4,365,518	1,638,299	9,242,297

資料：徴収課調

(注) この表は、「(1)発生及び整理の状況」を税目別に示したものである。



計	整 理 の 状 況			
	整 理 済 滞 納	整 理 中 の 滞 納		
税 額	件 数	税 額	件 数	税 額
百万円	件	百万円	件	百万円
2,252,118	4,672,191	1,082,991	2,311,961	1,169,127
2,707,562	4,873,850	1,295,749	2,341,326	1,411,813
3,110,524	4,851,526	1,405,736	2,553,312	1,704,788
3,595,067	4,845,676	1,543,487	2,983,673	2,051,580
3,847,392	4,949,497	1,519,408	3,510,488	2,327,984
3,925,129	4,765,256	1,427,121	3,899,715	2,498,008
4,053,923	4,645,603	1,393,297	4,248,849	2,660,626
4,190,133	4,626,367	1,487,044	4,552,413	2,703,089
4,296,340	4,388,119	1,513,318	4,876,779	2,783,022
4,421,321	4,169,623	1,606,397	5,072,674	2,814,924

計	整 理 の 状 況			
	整 理 済 滞 納	整 理 中 の 滞 納		
税 額	件 数	税 額	件 数	税 額
百万円	件	百万円	件	百万円
645,420	920,264	175,481	1,140,391	469,939
680,847	893,226	175,127	1,163,520	505,720
696,879	761,197	182,337	1,184,663	514,542
1,099,324	2,174,412	302,681	2,220,283	796,643
1,109,401	2,052,540	292,417	2,373,307	816,984
1,095,697	1,911,987	315,488	2,385,585	780,209
1,046,463	390,413	347,628	254,936	698,835
1,007,862	355,157	401,262	263,149	606,600
874,609	332,930	338,892	258,397	535,717
505,050	266,614	237,434	88,036	267,616
476,815	210,583	176,399	82,613	300,416
469,279	162,910	133,391	88,427	335,888
816,148	836,823	391,872	803,620	424,270
963,769	851,542	452,587	952,916	511,182
1,236,108	979,095	621,478	1,121,488	614,630
77,728	37,841	31,948	45,147	45,780
57,646	25,071	15,526	41,274	42,120
48,749	21,504	14,811	34,114	33,938
4,190,133	4,626,367	1,487,044	4,552,413	2,703,089
4,296,340	4,388,119	1,513,318	4,876,779	2,783,022
4,421,321	4,169,623	1,606,397	5,072,674	2,814,924

## (3) 国税局別の発生及び整理状況

区 分 国 税 局	発 生 の 状 況				
	期 首 滞 納		新 規 発 生 滞 納		合
	件 数	税 額	件 数	税 額	件 数
	件	百万円	件	百万円	件
東 京	2,255,575	1,505,863	814,965	652,560	3,070,540
東 信	599,358	318,492	630,344	189,024	1,229,702
大 阪	705,062	378,094	877,775	287,443	1,582,837
札 幌	186,293	60,951	215,806	54,443	402,099
仙 台	180,780	68,185	287,665	75,586	468,445
名 古 屋	415,778	188,662	564,212	137,072	979,990
金 沢	54,790	43,453	108,823	28,915	163,613
広 島	119,949	55,652	281,482	63,802	401,431
福 岡	70,471	27,381	125,167	29,038	195,638
熊 本	147,805	68,718	222,445	60,627	370,250
沖 縄	98,540	40,142	190,142	42,029	288,682
合 計	42,378	27,429	46,692	17,760	89,070
合 計	4,876,779	2,783,022	4,365,518	1,638,299	9,242,297

資料：徴収課調

調査期間：平成10年4月1日から平成11年3月31日

(注) この表は、「(1)発生及び整理の状況」を国税局別に示したものである。

## (4) 1億円以上の整理中のものの業種別状況

区 分 業 種	平成11年3月末		平成10年3月末		前年同月比	
	人 員	税 額	人 員	税 額	人 員	税 額
	人	億円	人	億円	%	%
製 造 業	108	297	98	296	110.2	100.3
販 売 業	167	469	178	522	93.8	89.8
不 動 産 ・ 建 設 業	909	2,954	1,027	3,374	88.5	87.6
料 飲 食 業	136	254	127	314	107.1	80.9
金 融 業	52	289	53	180	98.1	160.6
そ の 他 事 業	591	1,813	511	1,744	115.7	104.0
そ の 他	838	2,380	822	2,407	101.9	98.9
合 計	2,801	8,456	2,816	8,837	99.5	95.7

資料：徴収課調

(注) 1 「その他事業」とは、病院（医師）、サービス業、レジャー産業等をいう。

2 「その他」とは、給与所得者、無職等をいう。

計 税 額	整 理 の 状 況			
	整 理 済 滞 納	整 理 中 の 滞 納		
	件 数	税 額	件 数	税 額
百万円	件	百万円	件	百万円
2,158,423	763,911	668,488	2,306,629	1,489,935
507,516	585,760	177,162	643,942	330,354
665,537	840,280	271,701	742,557	393,836
115,394	208,616	53,283	193,483	62,111
143,771	277,543	70,786	190,902	72,985
325,734	545,067	137,656	434,923	188,078
72,368	104,427	23,607	59,186	48,761
119,454	275,530	63,538	125,901	55,916
56,419	119,243	25,542	76,395	30,877
129,345	216,519	56,136	153,731	73,209
82,171	184,602	40,428	104,080	41,743
45,189	48,125	18,070	40,945	27,119
4,421,321	4,169,623	1,606,397	5,072,674	2,814,924

## 20 還 付 金

還付金の支払決定の状況

区 分	支 払 決 定 済 額		
	支 払 命 令 官 分	支 払 委 託 官 分	合 計
	百万円	百万円	百万円
平 成 5 年 度	3,435,597	33,235	3,468,832
6	3,316,608	33,540	3,350,148
7	3,370,171	39,437	3,409,609
8	2,976,659	40,362	3,017,022
9	3,949,781	45,344	3,995,126
10	4,740,285	48,976	4,789,261
源 泉 所 得 税	1,223,631	38,786	1,262,418
申 告 所 得 税	181,286	4,549	185,835
法 人 税	743,412	1,649	745,061
消 費 税	9,281	275	9,556
消 費 税 及 地 方 消 費 税	2,458,445	2,353	2,460,797
そ の 他	124,231	1,363	125,594
還 付 金 合 計	4,740,285	48,976	4,789,261

資料：管理課調

調査期間：平成10年4月1日から平成11年3月31日

用語の説明：支払命令官分とは、還付金の支払場所が銀行等の金融機関扱いのものをいい、支払委託官分とは、還付金の支払場所が郵便局扱いのものをいう。

(注) 還付加算金を含む。

## 第V編 その他

### 21 その他

## 21 その他

### 統計表を見る方のために

#### 利用上の注意

##### 1 不服審査

この統計表は、平成10会計年度内における国税通則法及び行政不服審査法による不服申立の事績を①異議申立てと②審査請求とに分けて掲げたものである。

##### 2 訴訟事件

この統計表は、平成10会計年度内における賦課又は徴収関係（徴収及び滞納処分）に関連して国、国税局長又は税務署長を当事者又は参加人とする訴訟の事績について①国側被告事件（賦課若しくは徴収関係）と②国側原告事件（徴収関係）に区分して掲げたものである。

なお、原告、被告の区分はすべて当該事件の第1審における原告、被告の区分によるものである。

##### 3 直接国税犯則事件（査察事件）

この統計表は、平成10年中における国税犯則取締法に基づく直接国税に係る犯則事件に対する処分の状況について掲げたものである。

##### 4 間接国税犯則事件

この統計表は、平成10会計年度内の国税犯則取締法に基づく間接国税に係る犯則事件に関する事績を、①検挙及び処理の状況②通告処分及び履行状況③酒税の違反行為別検挙の状況④消費税の違反行為別検挙件数に区分して掲げたものである。

##### 5 資料収集

この統計表は、平成10事務年度における法定資料・法定外資料の資料収集、不動産等の譲受けの対価の支払調査の提出監査状況を掲げたものである。

##### 6 税務相談

この統計表は、平成10会計年度における相談等の受理状況、タックスアンサーの利用状況を掲げたものである。

##### 7 納税貯蓄組合

この統計表は、平成10会計年度末の納税貯蓄組合の状況を掲げたものである。

##### 8 税理士

この統計表は、平成10会計年度末における税理士試験の受験・合格者数、税理士の登録者数、税理士会別の会員数、通知弁護士・許可公認会計士の状況を掲げたものである。

##### 9 平成10年以後、当分の間停止された税目の累年比較

この統計表は、平成10年以後、当分の間、課税が停止された税目の課税事績等を掲げたものである。

21-1 不服審査

(1) 異議申立て

区 分	本 年 度 要 処 理 件 数				みなす 審査請 求件数	本 年 度 処 理 済					
	前 年 度 未 決 繰 越 件 数	本 年 度 に 申 立 て た 件 数		計		みなす 取 下 げ 件 数	取 下 げ 件 数	却 下 件 数	棄 却 件 数	全 部 取 消 件 数	一 部 取 消 し 件 数
		処 分 に 係 る も の	不 作 為 に 係 る も の								
平成5年度	内1 1,734	内1 6,588	内1 7	内3 8,329	57	92	1,385	内1 286	内1 4,456	61	464
6	1,526	5,957	12	7,495	45	91	1,293	330	3,763	69	428
7	1,476	内1 5,737	6	内1 17,219	38	83	1,250	257	3,428	38	515
8	内1 1,610	6,030	21	内1 7,661	25	118	1,193	353	内1 3,729	88	541
9	1,613	5,728	内3 16	内3 7,357	61	37	1,520	311	3,505	95	440
10	1,385	内5 5,765	内6 20	内11 7,170	43	65	内21,098	387	内3 3,338	56	510
申告所得税	639	内4 3,032	内3 6	内7 3,677	4	8	内1 547	113	内3 1,854	25	335
源泉所得税	36	123	-	159	7	3	36	5	61	1	19
法人税	255	内1 653	1	内1 909	2	32	内1 124	50	375	7	48
相続税	95	395	7	497	-	4	95	24	199	4	37
贈与税	44	56	-	100	-	-	21	13	49	1	4
消費税	190	880	内3 4	内3 1,074	19	14	150	32	543	15	57
有価証券取引税	1	-	1	2	-	-	1	-	-	-	-
地価税	15	17	-	32	2	-	3	1	21	-	-
法人特別税等	54	52	-	106	4	4	5	-	21	1	5
地方消費税	-	126	-	126	5	-	16	2	45	1	4
その他	-	2	-	2	-	-	-	-	2	-	-
徴収関係	56	429	1	486	-	-	100	147	168	1	1
計	1,385	内5 5,765	内6 20	内11 7,170	43	65	内21,098	387	内3 3,338	56	510

(注) 内書は国税庁・国税不服審判所分の件数である。

(2) 審査請求

区 分	本 年 度 要 処 理 件 数				本		
	前 年 度 未 決 繰 越 件 数	本 年 度 に 請 求 し た 件 数		みなす審査 請 求 件 数	計	み な す 取 下 げ 件 数	取 下 げ 件 数
		処 分 に 係 る も の	不 作 為 に 係 る も の				
平成5年度	内25 4,166	内16 3,487	内3 -	57	内44 7,722	-	内1 315
6	内22 4,676	内11 2,936	内2 -	45	内35 7,659	-	内3 366
7	内14 4,570	内18 2,706	-	38	内32 7,314	-	内3 423
8	内19 3,861	内21 2,948	内1 1	25	内41 6,835	-	内3 317
9	内33 3,601	内12 3,145	内4 4	61	内49 6,811	-	319
10	内41 3,741	内6 3,061	内2 4	43	内49 6,849	-	内26 247
申告所得税	1,776	1,432	内2 3	4	内2 3,215	-	64
源泉所得税	72	53	-	7	132	-	5
法人税	740	492	-	2	1,234	-	63
相続税	222	211	1	-	434	-	8
贈与税	29	44	-	-	73	-	1
消費税	548	429	-	19	996	-	41
有価証券取引税	3	-	-	-	3	-	-
地価税	16	17	-	2	35	-	-
酒税	内41 41	内6 6	-	-	内47 47	-	内26 26
法人特別税等	153	45	-	4	202	-	15
地方消費税	-	17	-	5	22	-	1
その他	13	24	-	-	37	-	1
徴収関係	128	291	-	-	419	-	22
計	内41 3,741	内6 3,061	内2 4	43	内49 6,849	-	内26 247

(注) 内書は国税局の件数である。

(単位：件)

件数		本年度未決繰越件数	
変更	計		
その他			
内1 2	内3 6,746	1,526	
—	5,974	1,476	
—	5,571	内1	1,610
1	内1 6,023	1,613	
内3 3	内3 5,911	1,385	
内6 6	内11 5,460	1,667	
内3 3	内7 2,885	788	
—	125	27	
—	内1 636	271	
—	363	134	
—	88	12	
内3 3	内3 814	241	
—	1	1	
—	25	5	
—	36	66	
—	68	53	
—	2	—	
—	417	69	
内6 6	内11 5,460	1,667	

調査対象等：平成10年4月1日から平成11年3月31日までの間に国税通則法及び行政不服審査法に基づき「異議申立て」及び「審査請求」のなされたものを掲げた。

- 用語の説明：1 不作為とは、行政庁が法令に基づく申請に対し、相当の期間内になんらかの処分その他公権力の行使に当たる行為をすべきにもかかわらず、これをしないことをいう。
- 2 みなす審査請求とは、国税局長又は税務署長等が異議申立てを審査請求として取扱うことを適当と認め、かつ、異議申立人がそれに同意したとき、あるいは更正決定等について審査請求がされている場合に、その更正決定等に係る課税標準等についてされた他の更正決定等に対し異議申立てがされたときに審査請求がされたものとみなされたものをいう。
- 3 みなす取下げとは、異議決定を経ないで審査請求がされた場合に取下げられたものとみなされた異議申立て及び審査請求がされた日以前に異議申立てに係る処分の全部を取り消す旨の異議決定書の謄本を発している場合に取下げられたものとみなされた審査請求をいう。
- 4 取下げとは、不服申立人が異議申立て又は審査請求を撤回したものをいう。
- 5 却下とは、不服申立ての要件を欠いているため審査の対象にならないと判定されたものをいう。
- 6 棄却とは、原処分を適法又は妥当と認め不服申立てが認められなかったものをいう。
- 7 取消し又は変更とは、原処分の全部又は一部に違法又は不当を認め、原処分の全部又は一部を取り消した判定をいう。

(単位：件)

年度処 理 済 件 数						本 年 度 未 決 繰 越 数	
却 下 件 数	棄 却 件 数	全 取 消 件 数	一 取 消 件 数	変 更 其 他	計		
内3 235	内15 2,020	内3 65	411	—	内22 3,046	内22	4,676
内4 284	内14 2,028	101	310	—	内21 3,089	内14	4,570
内4 175	内5 2,295	内1 98	462	—	内13 3,453	内19	3,861
内2 264	内3 2,152	124	377	—	内8 3,234	内33	3,601
内4 241	内4 2,144	80	286	—	内8 3,070	内41	3,741
内15 306	内2 2,208	117	398	—	内43 3,276	内6	3,573
内2 106	1,350	65	198	—	内2 1,783		1,432
11	15	2	13	—	46		86
48	200	25	89	—	425		809
30	135	1	18	—	192		242
—	7	—	—	—	8		65
14	318	18	45	—	436		560
—	—	—	—	—	—		3
—	14	—	8	—	22		13
内13 13	内2 2	—	—	—	内41 41	内6	6
4	38	6	23	—	86		116
—	—	—	1	—	2		20
2	17	—	2	—	22		15
78	112	—	1	—	213		206
内15 306	内2 2,208	117	398	—	内43 3,276	内6	3,573



## (3) 国税局別の異議申立て

区 分	本 年 度 要 処 理 件 数				計 ①	みなす審査請求 件 数 ②	みなす 取 下 げ 件 数
	前年度未決 繰越件数	本年度申立て件数					
		処 分 に 係るもの	不作為に 係るもの				
東 京 国 税 局	359	1,205	9	1,573	11	30	
関東信越 "	190	869	—	1,059	11	5	
大 阪 "	213	697	4	914	4	3	
札 幌 "	67	244	—	311	—	—	
仙 台 "	17	162	—	179	2	—	
名 古 屋 "	146	874	—	1,020	—	—	
金 沢 "	18	127	—	145	—	—	
広 島 "	195	565	1	761	1	27	
高 松 "	73	345	—	418	—	—	
福 岡 "	61	401	—	462	5	—	
熊 本 "	43	216	—	259	9	—	
沖 縄 国 税 事 務 所	3	55	—	58	—	—	
審 判 所	—	5	—	5	—	—	
	—	—	6	6	—	—	
計	1,385	5,765	20	7,170	43	65	

(注) この表は、「(1)異議申立て」の合計欄を国税局別に示したものである。

## (4) 国税不服審判所支部別の審査請求

区 分	本 年 度 要 処 理 件 数				みなす 審 査 請 求 件 数	計	みなす 取 下 げ 件 数
	前年度未決 繰越件数	本年度に請求した件数					
		処 分 に 係るもの	不作為に 係るもの				
東 京 支 部	847	627	1	11	1,486	—	
関東信越 "	364	454	1	11	830	—	
大 阪 "	583	449	—	4	1,036	—	
札 幌 "	150	170	—	—	320	—	
仙 台 "	119	161	—	2	282	—	
名 古 屋 "	350	339	—	—	689	—	
金 沢 "	16	42	—	—	58	—	
広 島 "	544	242	—	1	787	—	
高 松 "	391	177	—	—	568	—	
福 岡 "	145	214	—	5	364	—	
熊 本 "	146	122	—	9	277	—	
沖 縄 支 部	45	58	—	—	103	—	
国 税 局 分	41	6	2	—	49	—	
計	3,741	3,061	4	43	6,849	—	

(注) この表は「(2)審査請求」の合計欄を国税不服審判所支部別に示したものである。

(単位：件)

本 年 度 処 理 済 件 数							本 年 度 未 決 繰 越 件 数  ① - ② - ③
取 下 げ	却 下	棄 却	全 部 取 消 し	一 部 取 消 し	変 更 そ の 他	計 ③	
件 数	件 数	件 数	件 数	件 数	件 数	件 数	
260	63	674	11	104	—	1,142	420
173	63	521	9	102	—	873	175
173	72	438	4	30	—	720	190
24	4	197	2	34	—	261	50
36	5	95	1	18	—	155	22
156	50	490	11	54	—	761	259
21	6	71	2	—	—	100	45
99	43	252	8	81	—	510	250
43	6	256	—	6	—	311	107
87	19	216	6	60	—	388	69
15	32	108	2	18	—	175	75
9	24	17	—	3	—	53	5
2	—	3	—	—	—	5	—
—	—	—	—	—	6	6	—
1,098	387	3,338	56	510	6	5,460	1,667

(単位：件)

本 年 度 処 理 済 件 数							本 年 度 未 決 繰 越 件 数
取 下 げ	却 下	棄 却	全 部 取 消 し	一 部 取 消 し	変 更 そ の 他	計	
件 数	件 数	件 数	件 数	件 数	件 数	件 数	
99	61	437	12	80	—	689	797
28	42	281	17	14	—	382	448
41	43	383	6	69	—	542	494
14	5	122	6	46	—	193	127
3	21	70	8	14	—	116	166
10	26	273	8	33	—	350	339
—	4	17	1	3	—	25	33
12	6	247	14	58	—	337	450
5	15	219	23	44	—	306	262
5	1	73	18	11	—	108	256
3	32	65	2	21	—	123	154
1	35	19	2	5	—	62	41
26	15	2	—	—	—	43	6
247	306	2,208	117	398	—	3,276	3,573

## 21-2 訴訟事件

## (1) 国側被告事件

(単位：件)

区 分	前年度 末係属 件 数	区変の 案件の 数	本年度 提 起 件 数	本 年 度 終 結 件 数									本年度 末係属 件 数	
				取下げ 件 数	却 下 件 数	国勝 件 数	側勝 件 数	国敗 件 数	側敗 件 数	差戻し 件 数	和 解 件 数	その他		計
(第一審)														
課税関係														
所得 税	217	—	82	13	6	84	3	—	—	—	—	106	193	
法 人 税	100	—	25	4	—	30	3	1	—	—	—	38	87	
資 産 税	67	—	27	4	—	30	5	1	—	—	—	40	54	
消 費 税	15	—	4	1	—	9	—	—	—	—	—	10	9	
酒 税	5	—	1	3	1	—	—	1	—	—	—	5	1	
その他の間接税	—	—	—	—	—	—	—	—	—	—	—	—	—	
そ の 他	16	—	8	1	2	6	—	—	—	—	—	9	15	
計	420	—	147	26	9	159	11	3	—	—	—	208	359	
徴収関係														
行政事件	19	—	23	5	1	12	—	—	—	—	—	18	24	
執行停止	1	—	—	1	—	—	—	—	—	—	—	1	—	
損害賠償	4	—	3	—	—	4	—	—	—	—	—	4	3	
その他民事	36	—	55	33	—	6	—	6	—	6	—	51	40	
簡易事件	2	—	1	1	—	—	—	—	—	1	1	3	—	
計	62	—	82	40	1	22	—	6	—	7	1	77	67	
審判所関係	4	—	—	1	1	2	—	—	—	—	—	4	—	
合 計	486	—	229	67	11	183	11	9	—	7	1	289	426	
(控訴審)														
課税関係														
所得 税	32	—	26	—	—	31	1	1	—	—	—	33	25	
法 人 税	22	—	10	—	—	18	1	1	—	—	—	20	12	
資 産 税	11	—	19	1	—	11	—	—	—	—	—	12	18	
消 費 税	2	—	6	1	—	2	—	—	—	—	—	3	5	
酒 税	3	—	2	—	—	3	—	—	—	—	—	3	2	
その他の間接税	—	—	—	—	—	—	—	—	—	—	—	—	—	
そ の 他	—	—	5	—	—	—	—	—	—	—	—	—	5	
計	70	—	68	2	—	65	2	2	—	—	—	71	67	
徴収関係														
行政事件	5	—	10	—	—	6	—	—	—	—	—	6	9	
執行停止	—	—	—	—	—	—	—	—	—	—	—	—	—	
損害賠償	2	—	2	—	—	3	—	—	—	—	—	3	1	
その他民事	3	—	9	1	—	2	—	1	—	2	—	6	6	
簡易事件	—	—	—	—	—	—	—	—	—	—	—	—	—	
計	10	—	21	1	—	11	—	1	—	2	—	15	16	
審判所関係	1	—	2	—	1	2	—	—	—	—	—	3	—	
合 計	81	—	91	3	1	78	2	3	—	2	—	89	83	

調査対象等：平成10年4月1日から平成11年3月31日までの間における国税の賦課又は徴収関係に関する訴訟事件について掲げた。

用語の説明：1 取下げとは、原告が訴えを撤回したものをいう。

2 却下とは、訴訟要件又は上訴の要件が具備されていないため不適法として排斥されたものをいう。

(単位：件)

区 分	前年度 末係属 件 数	事件の 区分 更調件	区 変の 整数	本年度 提 起 件 数	本 年 度 終 結 件 数									本年度 末係属 件 数			
					取下げ 件 数	却 下 件 数	国 勝 件	側 訴 数	国 部 件	側 勝 数	一 訴 数	国 敗 件	側 訴 数		差戻し 件 数	和 解 件 数	その他
(上告審)																	
課 税 関 係	所 得 税	22	-	17	-	2	26	-	-	-	-	-	-	28	11		
	法 人 税	7	-	11	-	1	8	-	-	-	-	-	9	9			
	資 産 税	5	-	6	-	-	5	-	-	-	-	-	5	6			
	消 費 税	2	-	2	-	1	2	-	-	-	-	-	3	1			
	酒 税	7	-	1	-	-	7	-	-	1	-	-	8	-			
	その他の間接税	-	-	-	-	-	-	-	-	-	-	-	-	-	-		
	そ の 他	5	-	-	-	2	1	-	-	-	-	-	3	2			
計	48	-	37	-	6	49	-	-	1	-	-	56	29				
徴 収 関 係	行 政 事 件	7	-	6	-	-	8	-	-	-	-	-	8	5			
	執 行 停 止	-	-	-	-	-	-	-	-	-	-	-	-	-			
	損 害 賠 償	2	-	2	-	-	1	-	-	-	-	-	1	3			
	そ の 他 民 事 事 件	-	-	1	-	-	1	-	-	-	-	-	1	-			
計	9	-	9	-	-	10	-	-	-	-	-	10	8				
審 判 所 関 係	-	-	3	-	-	1	-	-	-	-	-	1	2				
合 計	57	-	49	-	6	60	-	-	1	-	-	67	39				
(審級別合計)																	
課 税 関 係	所 得 税	271	-	125	13	8	141	4	1	-	-	-	167	229			
	法 人 税	129	-	46	4	1	56	4	2	-	-	-	67	108			
	資 産 税	83	-	52	5	-	46	5	1	-	-	-	57	78			
	消 費 税	19	-	12	2	1	13	-	-	-	-	-	16	15			
	酒 税	15	-	4	3	1	10	-	1	1	-	-	16	3			
	その他の間接税	-	-	-	-	-	-	-	-	-	-	-	-	-			
	そ の 他	21	-	13	1	4	7	-	-	-	-	-	12	22			
計	538	-	252	28	15	273	13	5	1	-	-	335	455				
徴 収 関 係	行 政 事 件	31	-	39	5	1	26	-	-	-	-	-	32	38			
	執 行 停 止	1	-	-	1	-	-	-	-	-	-	-	1	-			
	損 害 賠 償	8	-	7	-	-	8	-	-	-	-	-	8	7			
	そ の 他 民 事 事 件	39	-	65	34	-	9	-	7	-	8	-	58	46			
計	81	-	112	41	1	43	-	7	-	9	1	102	91				
審 判 所 関 係	5	-	5	1	2	5	-	-	-	-	-	8	2				
合 計	624	-	369	70	18	321	13	12	1	9	1	445	548				

3 差戻しとは、上級審で原判決を取り消した場合に、審査をやり直させるため改めて控訴審又は第一審に移審されたものをいう。

4 和解とは、争っている当事者が互いに譲歩して争いをやめたものをいう。

## (2) 国側原告事件

(単位：件)

区 分	前年度 末係属 件 数	区変の 整数 事件の 等 事件 数	本年度 提 起 件 数	本 年 度 終 結 件 数										本年度 末係属 件 数	
				取下げ 件 数	却 下 件 数	国 勝 件 数	側 勝 件 数	国 敗 件 数	側 敗 件 数	差戻し 件 数	和 解 件 数	その他	計		
(第一審)															
詐 害 行 為	4	—	2	—	—	4	—	—	—	—	2	—	6	—	
名 義 変 更	—	—	—	—	—	—	—	—	—	—	—	—	—	—	
債 権 取 立	15	—	5	3	—	8	—	1	—	3	—	15	5		
そ の 他 民 事	18	—	16	3	—	13	—	—	—	—	—	16	18		
簡 易 事 件	支 払 命 令 保 全 処 分 強 制 執 行 そ の 他	—	2	2	—	1	—	—	—	—	—	2	5	—	
			4	1	—	3	—	—	—	—	—	4	—		
			7	2	—	9	—	—	—	—	—	11	4		
			28	2	—	21	—	—	—	1	3	27	14		
計	61	—	64	13	—	59	—	1	—	5	5	84	41		
(控訴審)															
詐 害 行 為	—	—	1	—	—	—	—	—	—	—	—	—	—	1	
名 義 変 更	—	—	—	—	—	—	—	—	—	—	—	—	—	—	
債 権 取 立	—	—	3	—	—	—	—	—	—	1	—	1	2		
そ の 他 民 事	—	—	1	—	—	1	—	—	—	—	—	1	—		
簡 易 事 件	支 払 命 令 保 全 処 分 強 制 執 行 そ の 他	—	—	—	—	—	—	—	—	—	—	—	—	—	
			—	—	—	—	—	—	—	—	—	—	—		
			—	—	—	—	—	—	—	—	—	—	—	—	
			—	—	—	—	—	—	—	—	—	—	—	—	
計	—	—	5	—	—	1	—	—	—	1	—	2	3		
(上告審)															
詐 害 行 為	—	—	—	—	—	—	—	—	—	—	—	—	—	—	
名 義 変 更	—	—	—	—	—	—	—	—	—	—	—	—	—		
債 権 取 立	2	—	1	—	—	1	—	—	—	—	—	1	2		
そ の 他 民 事	2	—	1	—	—	1	—	1	—	—	—	2	1		
簡 易 事 件	支 払 命 令 保 全 処 分 強 制 執 行 そ の 他	—	—	—	—	—	—	—	—	—	—	—	—	—	
			—	—	—	—	—	—	—	—	—	—	—		
			—	—	—	—	—	—	—	—	—	—	—	—	
			—	—	—	—	—	—	—	—	—	—	—	—	
計	4	—	2	—	—	2	—	1	—	—	—	3	3		
(審級別合計)															
詐 害 行 為	4	—	3	—	—	4	—	—	—	2	—	6	1		
名 義 変 更	—	—	—	—	—	—	—	—	—	—	—	—	—		
債 権 取 立	17	—	9	3	—	9	—	1	—	4	—	17	9		
そ の 他 民 事	20	—	18	3	—	15	—	1	—	—	—	19	19		
簡 易 事 件	支 払 命 令 保 全 処 分 強 制 執 行 そ の 他	—	2	2	—	1	—	—	—	—	—	2	5	—	
			4	1	—	3	—	—	—	—	—	4	—		
			7	2	—	9	—	—	—	—	—	11	4		
			28	2	—	21	—	—	—	1	3	27	14		
計	65	—	71	13	—	62	—	2	—	7	5	89	47		

調査対象等：平成10年4月1日から平成11年3月31日までの間における国税の徴収関係に関する訴訟事件について掲げた。

## (3) 国側被告事件の国税局別内訳

(単位：件)

区 分	前年度 末係属 件 数	事件区 分の変 更等の 調 件 整 数	本 年 度 提 起 件 数				本 年 度 終 結 件 数										本 年 度 末 係 属 件 数
			第1番	控訴審	上告審	計	取下げ 件 数	却下 件数	国側 勝訴 件数	国側一 部勝訴 件 数	国側 敗訴 件数	差戻し 件 数	和解 件数	その他	計		
(課 税 関 係)																	
東 京 国税局	149	△ 1	31	22	13	66	5	4	86	5	1	—	—	—	101	113	
関東信越 "	43	1	14	6	2	22	3	—	20	1	1	1	—	—	26	40	
大 阪 "	167	△ 5	50	16	6	72	12	5	59	3	1	—	—	—	80	154	
札 幌 "	7	—	4	2	—	6	—	—	4	—	—	—	—	—	4	9	
仙 台 "	55	—	3	2	5	10	2	1	48	1	—	—	—	—	52	13	
名 古 屋 "	30	5	10	9	6	25	3	3	20	2	—	—	—	—	28	32	
金 沢 "	3	—	4	—	1	5	1	—	2	—	—	—	—	—	3	5	
広 島 "	28	—	16	4	1	21	2	—	12	—	—	—	—	—	14	35	
高 松 "	13	—	4	3	—	7	—	—	6	—	1	—	—	—	7	13	
福 岡 "	9	—	3	1	—	4	—	—	3	—	—	—	—	—	3	10	
熊 本 "	23	—	5	3	2	10	—	2	7	1	1	—	—	—	11	22	
沖縄国税事務所	11	—	3	—	1	4	—	—	6	—	—	—	—	—	6	9	
計	538	—	147	68	37	252	28	15	273	13	5	1	—	—	335	455	
(徴 収 関 係)																	
東 京 国税局	32	—	40	9	5	54	17	—	22	—	1	—	6	1	47	39	
関東信越 "	9	—	15	2	3	20	8	—	7	—	1	—	—	—	16	13	
大 阪 "	20	—	13	5	1	19	6	1	5	—	4	—	2	—	18	21	
札 幌 "	2	—	3	1	—	4	4	—	—	—	—	—	—	—	4	2	
仙 台 "	3	—	3	—	—	3	—	—	1	—	—	—	1	—	2	4	
名 古 屋 "	7	—	2	—	—	2	2	—	4	—	—	—	—	—	6	3	
金 沢 "	1	—	—	1	—	1	—	—	2	—	—	—	—	—	2	—	
広 島 "	2	—	1	1	—	2	1	—	1	—	1	—	—	—	3	1	
高 松 "	2	—	2	—	—	2	2	—	—	—	—	—	—	—	2	2	
福 岡 "	—	—	1	1	—	2	—	—	—	—	—	—	—	—	—	2	
熊 本 "	3	—	2	1	—	3	1	—	1	—	—	—	—	—	2	4	
沖縄国税事務所	—	—	—	—	—	—	—	—	—	—	—	—	—	—	—	—	
計	81	—	82	21	9	112	41	1	43	—	7	—	9	1	102	91	
審 判 所 分 合 計	5 624	— —	— 229	2 91	3 49	5 369	1 70	2 18	5 321	— 13	— 12	— 1	— 9	— 1	8 445	2 548	

## (4) 国側原告事件の国税局別内訳

(単位：件)

区 分	前年度 末係属 件 数	事件区 分の変 更等の 調 件 整 数	本 年 度 提 起 件 数				年 度 終 結 件 数										本 年 度 末 係 属 件 数
			第1番	控訴審	上告審	計	取下げ 件 数	却下 件数	国側 勝訴 件数	国側一 部勝訴 件 数	国側 敗訴 件数	差戻し 件 数	和解 件数	その他	計		
東 京 国税局	14	—	16	—	1	17	6	—	15	—	—	—	—	—	21	10	
関東信越 "	4	—	3	—	—	3	—	—	—	—	—	—	1	2	3	4	
大 阪 "	17	—	4	1	—	5	1	—	1	—	—	—	2	1	5	17	
札 幌 "	2	—	4	—	—	4	1	—	1	—	—	—	1	—	3	3	
仙 台 "	3	—	2	1	1	4	—	—	3	—	1	—	—	—	4	3	
名 古 屋 "	15	—	13	2	—	15	3	—	19	—	—	—	2	—	24	6	
金 沢 "	1	—	2	—	—	2	—	—	2	—	—	—	1	—	3	—	
広 島 "	1	—	5	—	—	5	1	—	5	—	—	—	—	—	6	—	
高 松 "	—	—	—	—	—	—	—	—	—	—	—	—	—	—	—	—	
福 岡 "	5	—	8	—	—	8	—	—	8	—	—	—	—	2	10	3	
熊 本 "	2	—	7	—	—	7	1	—	8	—	—	—	—	—	9	—	
沖縄国税事務所	1	—	—	1	—	1	—	—	—	—	1	—	—	—	1	1	
計	65	—	64	5	2	71	13	—	62	—	2	—	7	5	89	47	

(注) この表は、「(1)国側被告事件」及び「(2)国側原告事件」の合計欄を国税局別に示したものである。

## 21-3 直接国税犯則事件（査察事件）

## (1) 起訴事件数及び有罪に係る人員、金額

区 分	起 訴									
	① 前年からの繰越 起訴未決件数		② 本 年 の 起 訴 件 数		起 訴 件 数 の 合 計 ( ① + ② )		左 の			
							有 罪 件 数		無 罪 件 数	
	外	件	外	件	外	件	外	件	外	件
申告所得税	1	79	-	53	1	132	1	80	-	-
法人税	-	46	-	112	-	158	-	82	-	-
相続税	-	7	-	4	-	111	-	6	-	-
源泉所得税	-	1	-	1	-	2	-	-	-	-
消費税	-	3	-	2	-	5	-	4	-	-
合 計	1	136	-	172	1	308	1	172	-	-

調査期間：平成10年1月1日から平成10年12月31日までの間における事績を示したものである。

- (注) 1 外書は、控訴審において一審差戻しの判決があり増加した未決件数である。  
2 内書は、懲役刑に罰金刑が併科されたものである。

## (2) 犯則者違反行為別件数

(単位：件)

申告所得税		法人税		相続税		消費税	
該当条項	件数	該当条項	件数	該当条項	件数	該当条項	件数
外		外		外		外	
第238条	- 81	第159条	- 82	第68条	- 6	第64条	- 4
第244条	9 -	第164条	82 -	第71条	1 -	第70条	4 -
合 計	9 81	合 計	82 82	合 計	1 6	合 計	4 4

- (注) 1 この表は、「(1)起訴事件数及び有罪に係る人員、金額」の「有罪件数」欄の内訳を示したものである。  
2 外書は、ほ脱犯規定の適用のほかに、両罰規定も適用された件数である。

事 件								区 分
内 訳				有罪に係る人員及び金額				
公訴権消滅 件 数		未 決 件 数		懲 役 刑 を た せ ら れ た も の の 人 員	罰 金		金 額	
外	件	外	件		人	員 (社)		
-	-	-	52	88	83	85	2,530	申 告 所 得 税
-	-	-	76	76	1	83	2,309	法 人 税
-	-	-	5	16	16	16	867	相 続 税
-	-	-	2	-	-	-	-	源 泉 所 得 税
-	-	-	1	5	-	4	247	消 費 税
-	-	-	136	185	100	188	5,953	合 計



21-4 間接国税犯則事件

(1) 検挙及び処理の状況

区 分	酒 税						揮 発 油 税			地 方 道 路 税	石 油 ガ ス 税		
	免 許 者		非 免 許	小 計	犯 則 者 が 判 明 し ない の	計	ほ 脱 犯	秩 序 犯	計		ほ 脱 犯	秩 序 犯	計
	酒 類 等 製 造 者	酒 類 販 売 業 者											
要件 処 理 数	1	-	-	1	-	1	-	-	-	-	-	-	
前年度からの 繰越処理未済 検	-	外4	4	2	外4	6	-	-	-	-	-	-	
通 告 処 分	-	外4	4	2	外4	6	-	-	-	-	-	-	
処 理	告 発	収 税 官 吏	-	-	-	-	-	-	-	-	-	-	
		そ の 他	-	-	-	-	-	-	-	-	-	-	
済 件 数	1	-	-	-	-	1	-	-	-	-	-	-	
不 問 処 分	-	-	-	-	-	-	-	-	-	-	-	-	
通 知 処 分	-	-	-	-	-	-	-	-	-	-	-	-	
不 告 発	-	-	-	-	-	-	-	-	-	-	-	-	
処 分 前 公 訴 権 消 滅	-	-	-	-	-	-	-	-	-	-	-	-	
本年度末処理未済件数	-	-	-	-	-	-	-	-	-	-	-	-	
犯 則 に 係 る 税 額	千円	千円	千円	千円	千円	千円	千円	千円	千円	千円	千円	千円	
通告処分罰金相当額	-	外1,032	612	113	外1,032	725	-	-	-	-	-	-	

調査対象等：平成10年4月1日から平成11年3月31日までの間における間接国税の犯則事件について示した。  
 用語の説明：1「通告処分」とは、犯則者に対し罰金に相当する金額、没収品等を納付すべき旨を通告したものをいう。  
 2「通知処分」とは、犯則の心証を得なかったものについてその旨を通知したものをいう。  
 3「不問処分」とは、犯則の心証を得たが軽微な犯則事件等で、通告処分又は告発を行わなかったものをいう。  
 4「収税官吏」とは、犯則事件の調査のため、質問、検査、領置、臨検、捜索、差押等を行うことができる国税職員をいう。  
 (注) 1 外書は、共犯による犯則事件及び両罰規定を適用した犯則事件について、主たる者以外の者及び行為者を示す。  
 2 税関分を含まない。

(2) 通告処分及び履行状況

区 分	酒 税				揮 発 油 税			石 油 ガ ス 税		
	免 許 者		非 免 許	計	ほ 脱 犯	秩 序 犯	計	ほ 脱 犯	秩 序 犯	計
	酒 類 等 製 造 者	酒 類 販 売 業 者								
要件 履 行 件 数	1	-	-	1	-	-	-	-	-	-
前年度からの 繰越履行未済 通告処分	-	外4	4	2	外4	6	-	-	-	-
計	-	外4	4	2	外4	6	-	-	-	-
履 行 等 件 数	-	-	-	-	-	-	-	-	-	-
通告不履行による 告 発	-	-	-	-	-	-	-	-	-	-
通告後公訴権消滅	-	-	-	-	-	-	-	-	-	-
通 告 履 行	-	外4	4	2	外4	6	-	-	-	-
計	-	外4	4	2	外4	6	-	-	-	-
本年度末履行未済件数	-	-	-	-	-	-	-	-	-	-
通告履行罰金相当額	千円	千円	千円	千円	千円	千円	千円	千円	千円	千円
	-	外1,032	612	113	外1,032	725	-	-	-	-

調査対象等：平成10年4月1日から平成11年3月31日までの間における間接国税の犯則事件について示した。  
 用語の説明：「不履行」とは、通告処分を履行しなかったものをいう。  
 (注) 1 外書は、共犯による犯則事件及び両罰規定を適用した犯則事件について、主たる者以外の者及び行為者を示す。  
 2 税関分は含まない。

石 油 税			た ば こ 税			たばこ 特別税	取 引 所 税	印紙税	航空機 燃料税	電 源 開 発 促 進 税	合 計	区 分
ほ脱犯	秩序犯	計	ほ脱犯	秩序犯	計							
件	件	件	件	件	件	件	件	件	件	件	件	前年度からの繰越処理未済件数 要件処理数 通告処分 収税官吏 其他 不問処分 通知処分 不告発 処分前公訴権消滅 本年度末処理未済件数 犯則に係る税額 通告処分罰科金相当額
-	-	-	-	-	-	-	-	-	-	-	1	
-	-	-	-	-	-	-	-	-	-	-	外46	
-	-	-	-	-	-	-	-	-	-	-	外46	
-	-	-	-	-	-	-	-	-	-	-	-	
-	-	-	-	-	-	-	-	-	-	-	-	
-	-	-	-	-	-	-	-	-	-	-	1	
-	-	-	-	-	-	-	-	-	-	-	-	
-	-	-	-	-	-	-	-	-	-	-	-	
-	-	-	-	-	-	-	-	-	-	-	-	
-	-	-	-	-	-	-	-	-	-	-	-	
千円	千円	千円	千円	千円	千円	千円	千円	千円	千円	千円	千円	
-	-	-	-	-	-	-	-	-	-	-	722	
-	-	-	-	-	-	-	-	-	-	-	外1,032 725	

石 油 税			た ば こ 税			合 計	区 分
ほ脱犯	秩序犯	計	ほ脱犯	秩序犯	計		
件	件	件	件	件	件	件	前年度からの繰越処理未済件数 要履行処理 通告処分 計 通告不履行による 告 発 通告後公訴権消滅 履 等 通告履行 計 本年度末処理未済件数 通告処分罰科金相当額
-	-	-	-	-	-	1	
-	-	-	-	-	-	外46	
-	-	-	-	-	-	外46	
-	-	-	-	-	-	-	
-	-	-	-	-	-	-	
-	-	-	-	-	-	外46	
-	-	-	-	-	-	外46	
-	-	-	-	-	-	-	
-	-	-	-	-	-	-	
千円	千円	千円	千円	千円	千円	千円	
-	-	-	-	-	-	725	
-	-	-	-	-	-	外1,023 725	

(3) 酒税の違反行為別検挙の状況

区 分	免 許 者																
	酒 類 製 造 者				酒 母、も ろ み 製 造 者				酒 類 卸 売 業 者				酒 類 小 売 業 者				
	件数	犯 則 数 量		税 額	件数	犯 則 数 量		税 額	件数	犯 則 数 量		税 額	件数	犯 則 数 量		税 額	
	件	ℓ	kg	千円	件	ℓ	kg	千円	件	ℓ	kg	千円	件	ℓ	kg	千円	
第54条	-	-	-	-	-	-	-	-	-	-	-	-	-	-	-	-	-
第55条	-	-	-	-	-	-	-	-	-	-	-	-	外1 1	15,005	-	-	722
第56条 第1項第1号	-	-	-	-	-	-	-	-	-	-	-	-	外1 1	645,488	-	-	-
“ 第2号	-	-	-	-	-	-	-	-	-	-	-	-	-	-	-	-	-
“ 第3号	-	-	-	-	-	-	-	-	-	-	-	-	-	-	-	-	-
“ 第4号	-	-	-	-	-	-	-	-	-	-	-	-	-	-	-	-	-
“ 第5号	-	-	-	-	-	-	-	-	-	-	-	-	-	-	-	-	-
“ 第6号	-	-	-	-	-	-	-	-	-	-	-	-	-	-	-	-	-
“ 第7号	-	-	-	-	-	-	-	-	-	-	-	-	-	-	-	-	-
第58条	-	-	-	-	-	-	-	-	-	-	-	-	外2 2	625,279	-	-	-
第59条	-	-	-	-	-	-	-	-	-	-	-	-	-	-	-	-	-
第60条	-	-	-	-	-	-	-	-	-	-	-	-	-	-	-	-	-
合 計	-	-	-	-	-	-	-	-	-	-	-	-	外4 4	1,265,772	-	-	722
犯則者が判明 しないもの	-	-	-	-	-	-	-	-	-	-	-	-	-	-	-	-	-

(注) 1 「(1)検挙及び処理の状況」について、違反行為別検挙の状況を示したものである。  
 2 外書は、共犯による犯則事件及び両罰規定を適用した犯則事件について、主たる者以外の者及び行為者を示す。

(4) 酒税以外の間接税の違反行為別検挙の状況

揮 発 油 税		地 方 道 路 税		石 油 ガ ス 税		石 油 税		た ば こ 税	
該 当 条 項	件 数	該 当 条 項	件 数	該 当 条 項	件 数	該 当 条 項	件 数	該 当 条 項	件 数
第27条第1項 第1号	-	第15条第1項 第1号	-	第28条第1項 第1号	-	第24条第1項 第1号	-	第28条第1項 第1号	-
“ 第2号	-	“ 第2号	-	“ 第2号	-	“ 第2号	-	“ 第2号	-
第28条第1号	-	第15条の2	-	第29条第1号	-	第25条第1号	-	第29条第1号	-
“ 第2号	-			“ 第2号	-	“ 第2号	-	“ 第2号	-
“ 第3号	-			“ 第3号	-	第26条第1号	-	第30条第1号	-
第29条第1号	-			第30条第1号	-	“ 第2号	-	“ 第2号	-
“ 第2号	-			“ 第2号	-	“ 第3号	-	“ 第3号	-
“ 第3号	-			“ 第3号	-	“ 第4号	-	“ 第4号	-
“ 第4号	-			“ 第4号	-				
合 計	-	合 計	-	合 計	-	合 計	-	合 計	-

(注) 「(1)検挙及び処理の状況」について、違反行為別検挙の状況を示したものである。

非 免 許 者				計						左の計のうち密輸入 酒類に係るもの			区 分
件数	犯 則 数 量		税 額	件数	犯 則 数 量		税 額	件数	犯則数量	税額			
件	ℓ	kg	千円	件	ℓ	kg	千円	件	ℓ	千円			
-	-	-	-	-	-	-	-	-	-	-	第54条		
-	-	-	-	外1 1	15,005	-	722	-	-	-	第55条		
2	6,555	-	-	外1 3	652,043	-	-	-	-	-	第56条 第1項第1号		
-	-	-	-	-	-	-	-	-	-	-	" 第2号		
-	-	-	-	-	-	-	-	-	-	-	" 第3号		
-	-	-	-	-	-	-	-	-	-	-	" 第4号		
-	-	-	-	-	-	-	-	-	-	-	" 第5号		
-	-	-	-	-	-	-	-	-	-	-	" 第6号		
-	-	-	-	-	-	-	-	-	-	-	" 第7号		
-	-	-	-	外2 2	625,279	-	-	-	-	-	第58条		
-	-	-	-	-	-	-	-	-	-	-	第59条		
-	-	-	-	-	-	-	-	-	-	-	第60条		
2	6,555	-	-	外4 6	1,292,327	-	722	-	-	-	合 計		
-	-	-	-	-	-	-	-	-	-	-	犯則者が判明 しないもの		

(単位：件)

たばこ特別税		取 引 所 税		印 紙 税		航空機燃料税		電源開発促進税	
該当条項	件数	該当条項	件数	該当条項	件数	該当条項	件数	該当条項	件数
第21条第1項 第1号	-	第14条第1項	-	第22条第1項 第1号	-	第20条第1項 第1号	-	第13条第1項	-
" 第2号	-	第15条第1号	-	" 第2号	-	" 第2号	-	第14条第1号	-
第22条	-	" 第2号	-	第23条	-	第21条第1号	-	" 第2号	-
				第24条	-	" 第2号	-	" 第3号	-
				第25条第1号	-	" 第3号	-		
				" 第2号	-				
				" 第3号	-				
				" 第4号	-				
				第26条第1号	-				
				" 第2号	-				
合 計	-	合 計	-	合 計	-	合 計	-	合 計	-

## 21-5 資料収集

## (1) 法定資料・法定外資料の資料収集

区 分 (事務年度)	法 定 資 料					法 定 外 資 料	合 計
	給 与 源 泉 徴 収 票	利 子 支 払 調 書	配 当 支 払 調 書	そ の 他	計		
	千枚	千枚	千枚	千枚	千枚	千枚	千枚
平成5年度	17,599	14,805	4,334	39,433	76,171	41,852	118,023
6	18,356	14,395	3,675	41,063	77,489	41,338	118,827
7	18,559	11,698	3,233	43,947	77,437	44,193	121,630
8	19,226	8,401	3,157	46,687	77,471	44,577	122,048
9	19,858	7,471	3,074	50,838	81,241	43,955	125,196
10	19,517	6,304	2,619	53,976	82,416	42,424	124,840

資料：資料調査課調

## (2) 不動産等の譲受けの対価の支払調書の提出監査状況

区 分 (事務年度)	提 出 者 数 ①	監 査 対 象 者 数 ②	非 違 の あ っ た 監 査 対 象 者 ③	非 違 の あ っ た 延 枚 数 ④	監 査 1 件 あ た り 非 違 枚 数 ④/③	割 合	
						②/①	③/②
	件	件	件	件	枚	%	%
平成5年度	92,408	7,763	6,768	20,199	3	8.4	87
6	104,401	6,162	6,467	22,057	4	5.9	105
7	139,030	6,039	6,645	22,466	3	4.3	110
8	175,505	10,588	9,304	24,941	3	6.0	88
9	98,436	8,646	7,960	21,277	3	8.8	92
10	111,511	7,757	7,218	18,112	3	7.0	93

資料：資料調査課調

## 21-6 税務相談

## (1) 相談等の受理状況

区 分	所 得 税	法 人 税	資 産 税	間 接 税		徴 収	そ の 他	合 計
				消 費 税	そ の 他			
平成5年度	1,279,297	188,403	793,960	61,809	33,964	69,933	231,148	外960 2,658,514
6	1,340,314	188,301	783,076	53,414	34,091	62,563	257,616	外842 2,719,375
7	1,405,918	198,820	778,790	55,907	35,607	60,525	241,997	外1,100 2,777,564
8	1,414,144	188,465	780,805	124,647	38,616	60,709	231,877	外1,193 2,839,263
9	1,488,118	182,048	739,106	113,386	47,652	62,417	248,855	外1,973 2,881,582
10	1,575,807	195,834	719,854	84,166	42,566	64,448	298,154	外2,164 2,980,829
(国税局別)								
東 京	188,524	77,903	136,887	23,025	8,785	10,092	42,290	外358 487,506
関 東 信 越	221,383	8,762	89,171	4,342	2,865	6,717	32,723	外72 365,963
大 阪	145,760	41,197	100,503	17,244	7,476	6,006	28,941	外193 347,127
札 幌	124,819	5,959	38,667	4,562	2,179	4,405	22,033	外159 202,624
仙 台	151,681	12,961	54,258	7,578	3,173	5,313	26,040	外116 261,004
名 古 屋	165,699	19,999	78,101	8,706	7,788	13,655	45,007	外215 338,955
金 沢	72,680	3,551	25,892	2,540	1,318	1,974	17,217	外33 125,172
広 島	160,592	8,681	59,577	5,083	3,131	7,269	27,090	外88 271,423
高 松	83,442	3,699	44,542	2,121	1,036	1,537	8,906	外55 145,283
福 岡	143,479	7,979	47,988	5,274	2,543	4,705	29,598	外104 241,566
熊 本	101,765	3,823	31,880	2,895	1,902	2,241	15,461	外29 159,967
沖 縄	15,904	1,281	12,350	789	363	515	2,618	外6 33,820
庁	79	39	38	7	7	19	230	外736 419
合 計	1,575,807	195,834	719,854	84,166	42,566	64,448	298,154	外2,164 2,980,829

資料：税務相談官室調

(注) 外書は、苦情件数を示す。

## (2) タックスアンサーの利用状況

区分 年度	タ ッ ク ス ア ン サ ー			
	電 話	F A X	インターネット	計
平成5年度	875,683	126,939	—	1,002,622
6	877,556	239,982	—	1,117,538
7	907,916	375,923	—	1,283,839
8	921,936	480,852	—	1,402,788
9	889,132	552,544	1,540,012	2,981,688
10	779,216	584,143	3,683,980	5,047,339

資料：税務相談官室調

## 21-7 納税貯蓄組合

## 納税貯蓄組合（国税組合）の状況

区 分	組 合 数	総 組 合 員 数
	組合	人・社
昭 和 63 年 度	165,233	10,744,609
平 成 2	163,714	11,092,169
4	166,538	11,090,154
6	165,729	10,911,223
8	160,631	10,286,334
10	149,372	9,167,794
地 域 別 組 合	142,411	8,002,106
窓 口 組 合	6,961	1,165,688
合 計	149,372	9,167,794
（国 税 局 別）		
東 京	21,307	1,157,165
関 東 信 越	9,856	1,419,729
大 阪	8,976	1,004,392
札 幌	13,013	456,125
仙 台	44,484	1,669,307
名 古 屋	17,042	1,064,677
金 沢	6,039	400,223
広 島	6,897	701,951
高 松	17,140	736,571
福 岡	2,285	279,631
熊 本	2,141	195,938
沖 縄	192	82,085
合 計	149,372	9,167,794

資 料：管理課調

調査時点：平成11年3月31日

（注）平成元・3・5・7・9年度の計数は把握していない。

## 21-8 税理士

## (1) 税理士試験の受験・合格者数

区 分	受 験 者 数	合 格 者 数	一 部 科 目 合 格 者 数
	人	人	人
第 1 回 (昭和 26 年)	3,112	35	963
5 ( 30 )	7,849	250	2,091
10 ( 35 )	13,538	618	3,449
15 ( 40 )	23,428	767	5,370
20 ( 45 )	30,579	661	5,128
25 ( 50 )	37,799	781	5,804
30 ( 55 )	42,588	872	6,815
35 ( 60 )	39,739	940	5,954
37 ( 62 )	39,050	883	6,140
38 ( 63 )	39,381	848	5,334
39 (平成元)	41,335	911	6,419
40 ( 2 )	39,591	949	5,530
41 ( 3 )	39,528	993	5,504
42 ( 4 )	40,613	948	5,772
43 ( 5 )	44,566	875	6,621
44 ( 6 )	49,093	970	7,113
45 ( 7 )	52,032	943	7,256
46 ( 8 )	53,137	1,022	7,727
47 ( 9 )	52,032	968	7,298
48 ( 10 )	51,773	1,025	7,159

資料：総務課調



## (2) 税理士登録者数

(単位：人)

区 分	弁 護 士	公 会 認 士	試 合 格 者	試 免 除 者	資 格 認 定 者	税 務 代 理 士	特 別 試 験 合 格 者	特 例 法 者 認 定 者	合 計
平成5年度	294	5,028	23,572	8,501	704	862	21,912	14	60,887
6	294	5,106	24,230	8,954	638	798	21,708	14	61,742
7	305	5,182	24,811	9,482	568	718	21,471	13	62,550
8	314	5,293	25,367	9,920	503	648	20,951	13	63,009
9	318	5,372	25,955	10,387	422	585	20,397	10	63,446
10	320	5,446	26,516	10,913	351	524	19,795	9	63,874
(国税局別)									
東 京	115	2,541	10,938	3,607	78	233	5,105	5	22,622
関 東 信 越	32	424	2,727	1,127	34	48	2,219	—	6,611
大 阪	125	1,109	4,994	2,091	60	111	3,675	1	12,166
札 幌	3	108	638	253	7	2	1,001	1	2,013
仙 台	5	129	877	303	35	9	1,311	1	2,670
名 古 屋	17	491	2,668	1,713	36	50	2,097	1	7,073
金 沢	4	113	441	186	9	4	504	—	1,261
広 島	5	167	1,058	432	24	19	1,333	—	3,038
高 松	3	93	513	289	19	9	607	—	1,533
福 岡	—	161	974	428	22	21	1,087	—	2,693
熊 本	8	88	600	398	12	9	782	—	1,897
沖 縄	3	22	88	86	15	9	74	—	297
合 計	320	5,446	26,516	10,913	351	524	19,795	9	63,874

資 料：総務課調

調 査 時 点：平成11年3月31日

用 語 の 説 明：1 試験合格者とは、税理士試験の試験科目の最終科目が試験合格による者をいう。

2 試験免除者とは、税理士試験の試験科目の最終科目が免除による者をいう。

3 資格認定者とは、税理士法施行（昭和26年7月15日）の際、国又は地方公共団体の職員である者で、税理士試験の合格者と同等以上の学識を有する旨の税理士試験委員の認定を受けた者をいう。

4 税務代理士とは、税務代理士の許可を受けた者をいう。

5 特別試験合格者とは、一定の実務経験を有する者に対し行う特別の税理士試験に合格した者をいう。

6 特例法認定者とは、公認会計士特例試験等に関する法律（昭和39年法律第123号）第12条の規定に基づき、税理士試験委員の認定を受けた者をいう。

## (3) 税理士会別の会員数

国税局・税理士会名		平成5年度	6	7	8	9	10
		人	人	人	人	人	人
東 京	東 京	15,468	15,737	15,929	16,115	16,281	16,421
	東京地方	5,685	5,786	5,931	5,996	6,068	6,180
	計	21,153	21,523	21,860	22,111	22,349	22,601
関東信越	関東信越	6,196	6,275	6,375	6,447	6,550	6,609
大 阪	近 畿	11,561	11,716	11,836	11,931	12,001	12,151
札 幌	北 海 道	1,957	1,998	2,007	2,012	2,006	2,008
仙 台	東 北	2,630	2,662	2,681	2,692	2,682	2,668
名 古 屋	名 古 屋	3,251	3,303	3,347	3,398	3,448	3,483
	東 海	3,335	3,391	3,468	3,478	3,519	3,587
	計	6,586	6,694	6,815	6,876	6,967	7,070
金 沢	北 陸	1,284	1,292	1,285	1,282	1,268	1,259
広 島	中 国	3,113	3,088	3,080	3,061	3,040	3,035
高 松	四 国	1,543	1,531	1,533	1,541	1,532	1,531
福 岡	九州福岡	2,655	2,663	2,687	2,697	2,691	2,691
熊 本	南九州	1,826	1,844	1,851	1,862	1,877	1,886
沖 縄	沖 縄	248	258	270	281	289	297
合 計		60,752	61,544	62,280	62,793	63,252	63,806

資料：総務課調

## (4) 国税局別の通知弁護士、許可公認会計士

区分	通 知 弁 護 士 数						許 可 公 認 会 計 士					
	平 成 5 年度	6	7	8	9	10	平 成 5 年度	6	7	8	9	10
	人	人	人	人	人	人	人	人	人	人	人	人
東 京	677	696	714	728	744	745	821	875	940	1,025	1,118	1,208
関東信越	168	174	183	162	164	35	137	144	160	163	165	179
大 阪	225	230	227	227	222	167	167	185	184	186	203	207
札 幌	22	22	23	22	24	17	15	13	15	15	16	18
仙 台	42	39	38	37	38	19	14	15	16	16	16	13
名 古 屋	105	111	116	110	110	85	65	71	84	88	95	99
金 沢	26	25	25	25	26	16	7	6	7	9	11	11
広 島	26	30	33	36	36	25	10	11	11	14	16	17
高 松	17	16	16	16	16	9	6	6	6	5	5	7
福 岡	37	35	36	36	39	27	34	31	30	32	35	37
熊 本	20	19	22	22	22	13	4	3	3	4	4	4
沖 縄	10	9	9	12	14	13	3	3	2	1	1	1
合 計	1,375	1,406	1,442	1,433	1,455	1,171	1,283	1,363	1,458	1,558	1,685	1,801

資料：総務課調

弁護士の説明：1 通知弁護士とは、税理士法第51条により、税理士業務を行おうとする地域を所轄する国税局長に対し税理士業務を行うことを通知した弁護士をいう。

2 許可公認会計士とは、税理士法附則第37項により、税理士業務を行おうとする事務所の所在地の所轄国税局長から税理士業務を行うことを許可された公認会計士をいう。

## 21-9 平成10年以後、当分の間停止された税目の累年比較

## 地価税の課税状況

区 分	個 人			法 人			合 計		
	件 数	課 税 価 格	税 額	件 数	課 税 価 格	税 額	件 数	課 税 価 格	税 額
平成4年分	件 12,345	百万円 36,284,308	百万円 35,386	件 28,734	百万円 305,595,924	百万円 496,300	件 41,079	百万円 341,880,232	百万円 531,686
5	8,473	23,619,218	31,767	25,221	245,985,832	581,673	33,694	269,605,050	613,440
6	6,113	16,228,344	21,082	22,430	207,432,556	479,463	28,543	223,660,900	500,546
7	4,743	1,221,075	15,098	20,085	175,291,483	387,715	24,828	187,508,558	402,813
8	3,622	9,124,181	5,509	18,282	153,336,694	167,495	21,975	162,460,875	173,004
9	4,155	10,039,050	5,679	17,754	138,782,214	149,775	21,909	148,821,264	155,453

(注) 1 件数は、実件数を示す。

2 各年分について、翌年6月30日までの間の申告又は処理による課税事績を示したものである。

## (前年以前分の課税状況)

区 分 (調査年分)	個 人			法 人			合 計		
	件 数	課 税 価 格	税 額	件 数	課 税 価 格	税 額	件 数	課 税 価 格	税 額
平成10年分	件 -	百万円 38,210	百万円 55	件 -	百万円 525,032	百万円 770	件 -	百万円 563,243	百万円 825

(注) 前年以前分について、調査年分の7月1日から翌年6月30日までの間の申告又は処理による課税事績を示したものである。

付 録

## 付 録

## 1 所得税負担額の累年比較

## (1) 給与所得者

区分・年次	給与年額 100万円	150万円	200万円	300万円	500万円	1,000万円		
	円 %	円 %	円 %	円 %	円 %	円 %		
独身者	昭和 50	19,000( 1.9)	56,500( 3.8)	94,800( 4.7)	183,800( 6.1)	449,400( 9.0)	1,623,600(16.2)	
	60・61	3,150( 0.3)	48,825( 3.3)	84,300( 4.2)	163,800( 5.5)	388,750( 7.8)	1,466,000(14.7)	
	平成 63	3,000( 0.3)	46,500( 3.1)	76,500( 3.8)	139,500( 4.7)	282,500( 5.7)	1,237,500(12.4)	
	元～5	-( - )	39,500( 2.6)	74,500( 3.7)	137,500( 4.6)	280,500( 5.6)	1,231,500(12.3)	
	6	-( - )	31,600( 2.1)	59,600( 3.0)	110,000( 3.7)	224,400( 4.5)	985,200( 9.9)	
	7・8	-( - )	31,025( 2.1)	59,500( 3.0)	113,050( 3.8)	232,050( 4.6)	1,014,000(10.1)	
	9	-( - )	36,500( 2.4)	70,000( 3.5)	133,000( 4.4)	273,000( 5.5)	1,064,000(10.6)	
	10	-( - )	-( - )	32,000( 1.6)	95,000( 3.2)	235,000( 4.7)	1,026,000(10.3)	
	夫婦者	昭和 50	-( - )	30,500( 2.0)	63,600( 3.2)	147,400( 4.9)	398,400( 8.0)	1,535,200(15.4)
		60・61	-( - )	14,175( 0.9)	45,675( 2.3)	120,300( 4.0)	332,650( 6.7)	1,367,000(13.7)
平成 63		-( - )	-( - )	27,000( 1.4)	90,000( 3.0)	233,000( 4.7)	1,089,000(10.9)	
元～5		-( - )	-( - )	4,500( 0.2)	67,500( 2.3)	210,500( 4.2)	1,021,500(10.2)	
6		-( - )	-( - )	3,600( 0.2)	54,000( 1.8)	168,400( 3.4)	817,200( 8.2)	
7・8		-( - )	-( - )	-( - )	48,450( 1.6)	167,450( 3.3)	862,000( 8.6)	
9		-( - )	-( - )	-( - )	57,000( 1.9)	197,000( 3.9)	912,000( 9.1)	
10		-( - )	-( - )	-( - )	-( - )	140,000( 2.8)	855,000( 8.6)	
夫 及 子 2 人 婦 び 人		昭和 50	-( - )	-( - )	11,000( 0.6)	82,800( 2.8)	305,600( 6.1)	1,368,000(13.7)
		60・61	-( - )	-( - )	-( - )	42,525( 1.4)	225,400( 4.5)	1,169,000(11.7)
	平成 63	-( - )	-( - )	-( - )	24,000( 0.8)	167,000( 3.3)	894,000( 8.9)	
	元～4	-( - )	-( - )	-( - )	-( - )	130,500( 2.6)	821,000( 8.2)	
	5	-( - )	-( - )	-( - )	-( - )	125,500( 2.5)	811,000( 8.1)	
	6	-( - )	-( - )	-( - )	-( - )	100,400( 2.0)	648,800( 6.5)	
	7・8	-( - )	-( - )	-( - )	-( - )	90,100( 1.8)	680,000( 6.8)	
	9	-( - )	-( - )	-( - )	-( - )	106,000( 2.1)	730,000( 7.3)	
	10	-( - )	-( - )	-( - )	-( - )	6,000( 0.1)	625,000( 6.3)	

資 料：大蔵省主税局調

(注) 1 ( ) 書は給与に対する負担率である。

2 昭和50年分は社会保険料控除を加味して計算しており、昭和60年分以降の社会保険料控除は、給与の収入金額の階級別に次のとおり社会保険料を支払ったものとして算定した。

区分・年次	500万 円 以 下	1,000万 円 以 下	1,000万 円 超
60年以降	7 %	(500万円超の部分) 2 %	45万円

3 平成元年分以降の所得税負担額については、子2人のうち1人が特定扶養親族に該当するものとして計算した。

4 税額は端数まで計算しているため、簡易税額表によって算定を行った場合と必ずしも一致しない。

(2) 事業所得者

区 分 ・ 年 次		所得年額 100万円	150万円	200万円	300万円	500万円	1,000万円	
		円 %	円 %	円 %	円 %	円 %	円 %	
独身者	昭和 50	72,384( 7.2)	130,584( 8.3)	198,248( 9.9)	357,612(11.9)	786,816(15.7)	2,408,292(24.1)	
	60・61	58,728( 5.9)	115,128( 7.7)	177,366( 8.9)	321,923(10.7)	718,050(14.4)	2,203,870(22.0)	
	63	55,190( 5.5)	102,190( 6.8)	149,190( 7.5)	243,190( 8.1)	571,640(11.4)	1,907,460(19.1)	
	平成元～5	53,190( 5.3)	100,190( 6.7)	147,190( 7.4)	241,190( 8.0)	567,640(11.4)	1,901,460(19.0)	
	6	42,552( 4.3)	80,152( 5.3)	117,752( 5.9)	192,952( 6.4)	454,112( 9.1)	1,521,168(15.2)	
	7・8	42,662( 4.3)	82,612( 5.5)	122,562( 6.1)	202,462( 6.7)	481,640( 9.6)	1,512,460(15.1)	
	9	50,190( 5.0)	97,190( 6.5)	144,190( 7.2)	238,190( 7.9)	531,640(10.6)	1,562,460(15.6)	
	10	12,190( 1.2)	59,190( 3.9)	106,190( 5.3)	200,190( 6.7)	493,640( 9.9)	1,524,460(15.2)	
	夫婦者	昭和 50	43,460( 4.3)	98,352( 6.6)	160,644( 8.0)	309,888(10.3)	722,832(14.5)	2,306,984(23.1)
		60・61	17,020( 1.7)	68,352( 4.6)	124,752( 6.2)	255,657( 8.5)	623,544(12.5)	2,070,240(20.7)
63		—( —)	46,710( 3.1)	93,710( 4.7)	187,710( 6.3)	462,280( 9.2)	1,792,920(17.9)	
平成元～5		—( —)	24,210( 1.6)	71,210( 3.6)	165,210( 5.5)	417,280( 8.3)	1,675,920(16.8)	
6		—( —)	19,368( 1.3)	56,968( 2.8)	132,168( 4.4)	333,824( 6.7)	1,340,736(13.4)	
7・8		—( —)	12,929( 0.9)	52,879( 2.6)	132,779( 4.4)	319,280( 6.4)	1,319,280(13.2)	
9		—( —)	15,210( 1.0)	62,210( 3.1)	156,210( 5.2)	369,280( 7.4)	1,369,280(13.7)	
10		—( —)	—( —)	5,210( 0.3)	99,210( 3.3)	312,280( 6.2)	1,312,280(13.1)	
夫 婦 子 2 人		昭和 50	—( —)	39,560( 2.6)	93,672( 4.7)	226,688( 7.6)	602,028(12.0)	2,109,384(21.1)
		60・61	—( —)	—( —)	44,740( 2.2)	159,754( 5.3)	484,944( 9.7)	1,839,240(18.4)
	63	—( —)	—( —)	26,110( 1.3)	120,110( 4.0)	330,280( 6.6)	1,594,920(15.9)	
	平成元～4	—( —)	—( —)	—( —)	83,610( 2.8)	278,640( 5.6)	1,435,920(14.4)	
	5	—( —)	—( —)	—( —)	78,610( 2.6)	273,640( 5.5)	1,420,920(14.2)	
	6	—( —)	—( —)	—( —)	62,888( 2.1)	218,912( 4.4)	1,136,736(11.4)	
	7・8	—( —)	—( —)	—( —)	54,069( 1.8)	219,844( 4.4)	1,137,280(11.4)	
	9	—( —)	—( —)	—( —)	63,610( 2.1)	258,640( 5.2)	1,187,280(11.9)	
	10	—( —)	—( —)	—( —)	—( —)	258,640( 5.2)	1,187,280(11.9)	

資 料：大蔵省主税局調

- 1 ( ) 書は、所得に対する負担率である。
- 2 昭和50年分は、社会保険料控除を加味して計算しており、昭和60年分以降の社会保険料控除は、次の算式による国民健康保険料及び国民年金保険料の合計額に相当する金額が支払われるものとして計算した。  
 (1) 国民健康保険料 = (所得金額 - 22万円) × 6% + 8,000円 × 世帯人員 + 11,500円 …… 最高26万円  
 (2) 国民年金保険料 = 独身者の世帯 …… 51,800円、扶養親族1人以上を有する世帯 …… 103,600円
- 3 平成元年以降の所得税負担額については、子2人のうち1人が特定扶養親族に該当するものとして計算した。
- 4 税額は端数まで計算しているため、簡易税額表によって算定を行なった場合と必ずしも一致しない。

## 2 平成10年度税制改正の要綱

当面の金融・経済情勢を踏まえつつ、経済社会の構造的な変化及び諸改革に対するため、法人税制、金融関係税制、土地・住宅税制等について適切な措置を講ずるほか、たばこ特別税（仮称）を創設することとし、次のとおり税制改革を行うものとする。

また、平成10年分所得について、定額の特別減税を行う。

### 一 平成10年分所得税の特別減税の実施

1年限りの措置として、平成10年分の所得税について、定額による特別減税を次により実施する。

- 1 特別減税は、その者の所得税額から特別減税の額を控除する。
- 2 特別減税の額は、次の金額の合計額とする。ただし、その合計額がその者の所得税額を超える場合には、所得税額を限度とする。

- |                        |         |
|------------------------|---------|
| (1) 本人                 | 18,000円 |
| (2) 控除対象配偶者又は扶養親族1人につき | 9,000円  |

- 3 特別減税の実施方法は、次による。

#### (1) 給与所得者に係る特別減税

- ① 平成10年2月1日以後最初に支払われる給与等につき源泉徴収をされるべき所得税の額（以下「特別減税前の源泉徴収税額」という。）から特別減税の額に相当する金額（当該金額が特別減税前の源泉徴収税額を超える場合には、当該特別減税前の源泉徴収税額に相当する金額）を控除する。
- ② 特別減税の額に相当する金額のうち、上記①及びここに定めるところにより控除をしてもなお控除しきれない部分の金額は、以後平成10年中に支払われる給与等（平成10年において最後に支払われるものを除く。）に係る特別減税前の源泉徴収税額から、順次控除する。
- ③ 上記①及び②により控除された後の所得税の額をもって、それぞれの給与等につき源泉徴収をされるべき所得税の額とする。
- ④ 平成10年分の年末調整の際に、年税額から特別減税の額を控除する。

- (2) 公的年金等については、給与等の場合に準じた取扱いとする。

#### (3) 事業所得者等に係る特別減税

- ① 平成10年分の所得税に係る第1期分予定納税額（7月）から特別減税の額に相当する金額（当該金額が第1期分予定納税額を超える場合には、当該第1期分予定納税額に相当する金額）を控除する。
- ② 特別減税の額に相当する金額のうち、上記①により控除をしてもなお控除しきれない部分の金額は、第2期分予定納税額（11月）から控除する。
- ③ 平成10年分の所得税に係る確定申告書を提出する事業所得者等は、その提出の際に、所得税額から特別減税の額を控除する。

（注）今回の特別減税の緊要性に鑑み、必要な準備作業を整えた上で、円滑かつ急速な実施に努める。このため、本平成10年度税制改正要綱の閣議決定後速やかに、源泉徴収義務者向けの広報活動を開始する。

### 二 法人税改革関係

#### 1 法人税率の引下げ

法人税の税率を次のとおり引き下げ、平成10年4月1日以後に開始する事業年度について適用する。

	現 行	改正案
普通法人の税率	37.5%	34.5%
中小法人の軽減税率	28 %	25 %

公益法人等、協同組合等及び特定 の医療法人の軽減税率	27 %	25%
-------------------------------	------	-----

(注) 上記の法人税率の改正に伴い、法人の清算所得に対する法人税率についても所要の改正を行う。

## 2 法人税の課税ベースの見直し

### (1) 引当金

#### ① 貸倒引当金

イ 貸倒引当金制度について、法定繰入率を廃止する。

ただし、平成10年度から平成14年度までの間は、実績繰入率と次の繰入率との選択を認める。

	現 行	改正案 〔千分比〕				
		10年度	11年度	12年度	13年度	14年度
卸・小売業	10	8.0	6.5	5.0	3.0	1.5
製 造 業	8	6.5	5.5	4.0	2.5	1.0
金融保険業	3	2.5	2.0	1.5	1.0	0.5
割賦小売業	13	10.5	8.5	6.5	4.0	2.0
そ の 他	6	5.0	4.0	3.0	2.0	1.0

ロ 現行の中小企業の貸倒引当金の特例制度の対象法人については、租税特別措置として、現行の法定繰入率を存置する。なお、同特例制度についてはその適用期限を3年延長する。

ハ 債権償却特別勘定を貸倒引当金制度に含めることとし、貸倒引当金の繰入限度額は、期末貸金を個人に評価する貸金（その一部につき回収が不能となった債権に限る。）と一括して評価するその他の貸金とに区分し、個別に評価する貸金については現行の債権償却特別勘定の繰入基準に相当する基準で回収不能見込額を計算し、一括して評価する貸金については過去3年間の貸倒実績率を乗じて貸倒見込額を計算し、両者を合計した金額による。

#### ② 賞与引当金

イ 賞与引当金制度を廃止する。

ただし、平成10年度から平成14年度までの間は、現行法による損金算入制度額に対して、平成10年度は6分の5、平成11年度は6分の4、平成12年度は6分の3、平成13年度は6分の2、平成14年度は6分の1の引当てを認める経過措置を講ずる。

ロ 賞与は、その支払をする日の属する事業年度の損金の額に算入する。

ただし、事業年度松までに支給する賞与の額が受給者に通知され、その後速やかに（1カ月以内が限度。）支払われるものであること等の要件に該当するものについては、未払費用として損金の額に算入することを認める。

#### ③ 退職給与引当金制度の累積限度額を期末要支給額の100分の20（現行100分の40）に引き下げる。

ただし、平成10年度から平成14年度までの間は、当該割合について、平成10年度は100分の37、平成11年度は100分の33、平成12年度は100分の30、平成13年度は100分の27、平成14年度は100分の23とする経過措置を講ずる。

#### ④ 製品保証等引当金制度を廃止する

ただし、平成10年度から平成14年度までの間は、現行法による損金算入制度額に対して、平成10年度は6分の5、平成11年度は6分の4、平成12年度は6分の3、平成13年度は6分の2、平成14年度は6分の1の引当てを認める経過措置を講ずる。

#### ⑤ 特別修繕引当金制度について、その繰入限度額を現行の4分の3とする等の見直しを行った上、特別修繕準備



金に改める。

(注) 上記①から⑤までの改正は、平成10年4月1日以後に開始する事業年度について適用する。

## (2) 減価償却

減価償却制度について、次の見直しを行う。

- ① 建物の償却方法は、定額法とする。
- ② 建物について、耐用年数をおおむね10%から20%程度短縮し、最長のものでも50年を限度とする。(別表参照)
- ③ 少額減価償却資産の取得基準を20万円未満から10万円未満に引き下げる。  
ただし、10万円以上20万円未満の資産については、事業年度ごとに一括して3年間で償却できる方法を措置する。
- ④ 機械装置等に認められている初年度2分の1簡便償却制度を廃止する。
- ⑤ 営業権の償却方法を任意償却から5年間均等償却に改める。
- ⑥ ファイナンス・リースに該当するリース取引の賃貸資産で、非居住者又は外国法人の国外において行われる業務の用に供される資産の償却方法は、リース機関定額法とする。

(注) ①及び⑤の改正は、平成10年4月1日以後に取得する資産について、②から④までの改正は、平成10年4月1日以後に開始する事業年度について、⑥の改正は、平成10年10月1日以後に締結したリース契約に係る資産について、それぞれ適用する。

- (3) 上場有価証券の評価について、切放し低価法を廃止する。なお、改正以後の事業年度においては、期首の帳簿価格をもって取得価格とする。

(注) 上記の改正は、平成10年4月1日以後に開始する事業年度について適用する。

## (4) 収益及び費用

- ① 工事期間が2年以上で、かつ、請負金額50億円以上の長期請負工事(製造を含む。)については、工事進行基準により各事業年度の収益の額及び費用の額を計算する。

ただし、平成10年4月1日から平成13年3月31日までの間に締結した請負契約に係る工事については請負金額が150億円以上、平成13年4月1日から平成16年3月31日までの間に締結した請負契約に係る工事については請負金額が100億円以上の工事に限る。

(注) 1 上記の改正は、平成10年4月1日以後に締結した請負契約に係る工事について適用する。

2 長期請負工事以外の請負工事(損失が見込まれる工事を除く。)については、工事進行基準と工事完成基準のいずれかにより各事業年度の収益の額及び費用の額を計算する。

- ② 割賦販売等に係る商品の販売収益等については、割賦基準により収益の額及び費用の額を計算する選択制度を廃止し、金利相当部分を除き、商品の販売等を行った事業年度益金の額に算入する。

ただし、賦払期間が2年以上であること等所定の要件を満たす商品の割賦販売等については、現行の延払基準により収益の額及び費用の額を計算することができる。

なお、平成10年度から平成14年度までの間は、販売利益の一定割合の繰延べを認める経過措置を講ずる。

(注) 上記の改正は、平成10年4月1日以後に開始する事業年度について適用する。

- ③ 中小企業の交際費について、定額控除枠内の交際費の損金不算入割合を100分の20(現行100分の10)に引き上げる。

(注) 上記の改正は、平成10年4月1日以後に開始する事業年度について適用する。

- ④ 役員の親族である使用人に対する過大な給与については、損金の額に算入しない。また、不正の行為によって支出した役員報酬は、損金の額に算入しない。

(注) 上記の改正は、平成10年4月1日以後に開始する事業年度について適用する。

⑤ 罰金等の損金不算入の対象に、外国又はその地方公共団体が課する罰金又は料料に相当するものを加える。

(注) 上記の改正は、平成10年4月1日以後に開始する事業年度について適用する。

⑥ 社積等の発行差額は、社積等の償還期間にわたって損金の額又は益金の額に算入する。

(注) 上記の改正は、平成10年4月1日以後に開始する事業年度について適用する。

(5) 特定の現物出資により取得した有価証券の圧縮額の損金算入制度について、次の見直しを行う。

① 土地等を含む資産の現物出資をした場合に課税繰延割合を100分の80とする縮減措置を廃止する。

② 適用要件として内国法の株式その他国内にある資産（外国法人の株式で持株割合が100分の25以上のものを除く。）を現物出資して海外子会社を設立するものでないこと等の要件を追加する。

(注) 上記の改正は、平成10年4月1日以後に開始する事業年度について適用する。

(6) 受取配当等の益金不算入の対象から、信託約款において信託財産の75%超を外国証券等で運用することができることとされている証券投資信託の収益の分配金を除外する。

(注) 上記の改正は、平成10年4月1日以後に開始する事業年度について適用する。

(7) 租税特別措置について整理合理化を行う（十三3参照）。

### 3 その他

(1) 利子・配当等に係る所得税額の控除等の特例制度を廃止する。

(2) 欠損金の繰戻しによる還付の不適用措置を2年延長する。

(3) 法人税の課税ベースの見直しに伴う所得税及び消費税の改正

#### ① 所得税

貸倒引当金（債権償却特別勘定の法制科部分）、退職給与引当金、製品保証等引当金、特別修繕引当金、減価償却、工事収益、割賦販売等及び外国の罰金等について同様の見直しを行う。

#### ② 消費税

割賦販売等に係る特例について所要の改正を行う。

## 三 金融関係等税制

### 1 証券関係等税制

(1) 有価証券取引税の税率を次のとおり引き下げる。

	現 行	改正案
① 第一種（証券会社等）		
イ 株 権 等	万分の12	万分の 6
ロ 転換社積権等	万分の 6	万分の 3
ハ 国債証券等	万分の 1	万分の 0.5
② 第二種（投資家）		
イ 株 権 等	万分の21	万分の10
ロ 転換社積権等	万分の16	万分の 8
ハ 国債証券等	万分の 3	万分の 1.5

(注) 上記の改正は、平成10年4月1日以後に行う有価証券の譲渡から適用する。

(2) 取引所税の税率を次のとおり引き下げる。

	現 行	改正案
① 先物取引（②を除く）	万分の 0.1	万分の 0.05
② 日本円金利先物取引	万分の 0.01	万分の 0.005
③ オプション取引	万分の 1	万分の 0.5

(注) 上記の改正は、平成10年4月1日以後に行う先物取引等から適用する。

### (3) 株式等譲渡益課税

上場株式等に係る譲渡所得等の源泉分離選択課税のみなし譲渡利益率の特例（現行 100分の5.25）の適用期限を2年延長する。

(注) 有価証券取引税及び取引所税については、平成11年末までに、金融システム改革の進展状況、市場の動向等を勘案して見直し、株式等譲渡益課税の適正化とあわせて廃止する。

## 2 新金融システム等に対する税制

### (1) ストック・オプションに係る税制上の措置

商法改正によるストック・オプションの一般化に伴い、特定の取締役等が受ける新株の発行に係る株式の取得に係る経済的利益の非課税等の特例措置を、次のように改組する。

#### ① 株式会社の取締役又は使用人（一定の大口株主である者等を除く。）等が、

イ その株式会社の定時総会の決議に基づきその株式会社と締結した契約により与えられた権利で、あらかじめ定めた価格でその株式会社と締結したその株式をその者に譲渡すべき旨を請求するもの、又は

ロ その株式会社の株主総会の特別決議に基づきその株式会社と締結した契約により与えられた新株の引受権で、次に掲げる要件等を満たすものを行って株式を取得した場合の経済的利益については、一定の要件の下で、所得税を課さない。

a その権利の行使が株主総会の決議の日から2年以内はできないこと

b その権利の行使に係る譲受け価格等の年間の合計額が1,000万円を超えないこと

c その権利の行使により取得をする株式はその株式会社により、その者に代わって、一定の方法によって証券会社、銀行等に保管の委託等がされているものであること

#### ② 上記①の非課税措置の適用を受けて取得した株式（以下「特定株式」という。）をその取得の日以後に譲渡した場合には、その特定株式の譲渡による所得については、行使価格を取得価格とした上で、株式等に係る譲渡所得等の申告分離課税を行うこととし、上場株式等に係る譲渡所得等の源泉分離選択課税は適用しない。

#### ③ その保管の委託等の解約等により特定株式の全部又は一部の引渡しがあつた場合には、一定の方法によりのみなし譲渡課税を行う。

#### ④ 次の調書提出制度を設ける。

イ 株式会社による上記①のイ又はロの権利を付与した場合におけるその被付与者の氏名及び住所、付与した株数、1株当たりの行使価格等を記載した調書の提出制度

ロ 証券会社、銀行等によるその保管の委託等を受けている特定株式に係るその年中の異動状況、年末の株数等を記載した調書の提出制度

### (2) 銀行持株会社の創設等に係る税制上の措置

銀行持株会社の創設のための銀行等に係る合併手続の特例等に関する法律の制定に伴い、次の税制上の措置を講ずる。

#### ① 被合併法人（消滅銀行）の株主が銀行持株会社に対して現物出資をした合併法人（存続銀行）の合併交付株式について、銀行持株会社の受入価格が株主の帳簿価格の合計額以下であると認められる金額であることを条件に、取得価格の引継ぎによる課税の繰延べを認める。

#### ② 被合併法人（消滅銀行）の繰越欠損金について、合併評価益により補填された合併直前の欠損金がある場合には、その補填された欠損金相当額を控除し、合併法人（存続銀行）への引継ぎを認める。

#### ③ 合併後に合併法人（存続銀行）が銀行持株会社に対して譲渡する全額出資の子会社の株式について、銀行持株会社が合併直前の帳簿価格を取得価格とすること等を条件に、譲渡益に対する課税を行わない。

④ 被合併法人（消滅銀行）の株主が銀行持株会社に対して現物出資をした合併法人（存続銀行）の合併交付株式に係る有価証券取引税を非課税とする。

⑤ 銀行持株会社が被合併法人（消滅銀行）の株主から合併法人（存続銀行）の合併交付株式の現物出資を受けたことに伴う資本の増加の登記に対する登録免許税について、2年間の措置として、その税率を1,000分の3.5（本則1,000分の7）に軽減する。

（注）上記の措置は、平成10年4月1日以後に受ける登記について適用する。

⑥ 合併により合併法人（存続銀行）が受ける不動産の所有権の移転登記、抵当権の移転登記等に対する登録免許税の税率を、2年間の措置として、合併後1年以内に登記を受けるものに限り、所有権の移転登記にあっては1,000分の3（本則1,000分の6）、手と受けんの移転登記等にあっては1,000分の0.5（本則1,000分の1）等に軽減する。

（注）上記の措置は、平成10年4月1日以後に合併する合併法人が受ける登記について適用する。

(3) 証券投資ファンドに係る税制上の措置

証券投資ファンド制度（仮称）の創設に伴い、次の税制上の措置を講ずる。

① 証券投資ファンド（仮称）が、多数の投資家又は特定の機関投資家が出資しているものであること、有価証券に対する投資を主たる業務としているものであること、他の事業活動を行っていないこと、所得の100分の90以上を配当として支払っていること等の要件を満たしている場合には、所得の金額を限度として、当該事業年度に係る支払配当の額を損金の額に算入する。

② 証券投資ファンドから支払を受ける配当については、その商品性に応じ適切な課税を行うとともに、支払を受ける者が内国法人の場合にあっては、受取配当等の益金不算入に関する規定を適用しない。

③ 証券投資ファンドが国内において支払を受ける一定の利子等又は配当等については、所得税の源泉徴収を行わない。

④ 証券投資ファンドの設立登記に対する登録免許税については、定額課税（設立登記3万円）とする。

⑤ その他所要の税制上の措置を講ずる。

(4) 私募投資信託に係る税制上の措置

私募投資信託が導入された場合、その商品性に応じた適切な課税を行う。

（備考）金融・サービス等の可動性の高い経済活動について国債的な税の引下げ競争が行き過ぎると、勤労や消費等の経済活動への税負担のシフトにより税の公平と中立を損なうおそれがあり、この問題については国債的に強調して積極的に対処することとする。

四 土地・住宅税制

1 土地税制

(1) 地価税

臨時的措置として、当分の間、地価税は課税しない。

（注）上記の改正は、平成10年の課税時期に係る地価税から適用する。

(2) 譲渡益課税

① 個人の土地等の譲渡益課税

イ 平成10年1月1日から平成12年12月31日までの間に長期所有の土地等を譲渡した場合の譲渡所得については、次により課税する特例措置を講ずる。

現 行		改 正 案	
特別控除後の譲渡益		特別控除後の譲渡益	
(イ)	4,000万円以下の部分 20%	(イ)	6,000万円以下の部分 20%

(ロ) 4,000万円超 8,000万円以下の部分 25% (ロ) 6,000万円超の部分 25%

(ハ) 8,000万円超の部分 30

ロ 平成10年1月1日から平成12年12月31日までの間の短期所有土地の譲渡等については、土地の譲渡等に係る事業所得及び雑所得の課税の特例は、平成9年12月31日をもって廃止する。

ハ 超短期所有土地の譲渡等に係る事業所得及び雑所得の課税の特例は、平成9年12月31日をもって廃止する。

## ② 法人の土地等の譲渡益課税

イ 平成10年1月1日から平成12年12月31日までの間の土地等の譲渡については、一般（長期所有）の土地譲渡益に対する5%の追加課税制度及び短期所有の土地譲渡益に対する10%追加課税制度は適用しない。

(注) 不動産特定協同事業者が事業参加者（組合員）の持分を買って譲渡する場合（譲渡益が代理報酬担当額を超えないものに限る。）については、短期所有に係る追加課税制度の適用除外とする措置を講ずる。短期所有に係る追加課税制度の適用除外とする措置を講ずる。

ロ 超短期所有の土地譲渡益に対する15%追加課税制度は、平成9年12月31日をもって廃止する。

## ③ 事業要資産の買換え等の場合の課税の特例

イ 平成10年1月から平成12年12月31日までの間の長期所有土地等（所有期間10年超）の譲渡に係る買換えについては、地域限定を適用せず、一律に100分の80の課税の繰延べを認める。

具体的には、長期所有土地等から建物、機械装置等の買換えについて、次の措置を講ずる。

(イ) 買換え資産に係る地域限定（既成市街地等内への買換えは対象外。）を廃止するとともに、買換え資産の範囲に土地を加える。

(ロ) 譲渡資産に係る要件を所有期間10年超のもの（現行：昭和56年12月31日以前に取得したもの）に緩和する。

(ハ) 課税繰延割合を100分の80（現行100分の60）に引き上げる。

ロ 特定中小企業者の新分野進出等による経済の構造的変化への適応の円滑化に関する臨時措置法及び特定業者の長期所有土地等から建物、機械装置等への買換え特例及び一定の法律に基づく構造改善事業を営む法人の長期所有土地等から建物、機械装置等への買換え特例についても、上記イ（ロ）と同様の措置を講ずる。

ハ 既成市街地の内から外への買換え特例について、譲渡資産の範囲から貸付けの用に供されているものを除外する旨の規定を廃止するとともに、近郊整備地帯等への買換えに係る課税繰延割合を100分の80（現行100分の60）に引き上げる。

## ④ 有料住宅地の造成等のために土地等を譲渡した場合の長期譲渡所得の課税の特例の対象となる特定の民間再開発事業及び既成市街地等内にある土地等の中高層耐火建築物等の建設のための買換え等の場合の課税の特例等の対象となる特定民間再開発事業の施行区域に、第一種市街地再開発事業を施行することができる一定の地区計画、防災街区整備地区計画及び沿道地区計画の区域を加える。

## ⑤ 特定の民間宅地造成事業等のために土地等を譲渡した場合の1,500万円特別控除の適用限度を平成12年12月31日まで3年延長する。

## (3) 法人の新規取得土地等に係る税制上の措置

特定資産の証券化に関する法律（仮称）の制定に伴い、次の税制上の措置を講ずる。

### ① 特別目的会社（仮称）〔SPC〕が、多数の投資家又は特定の期間投資家に対して債権、不動産等の資産を裏付けとした証券を発行しているものであること、他の事業活動を行っていないこと、所得（債権を発行している会社の場合にあっては、一定金額を控除後）の100分の90以上を配当として支払っていること等の要件を満たしている場合には、所得の金額を限度として、当該事業年度に係る支払配当の額を損金の額に算入する。

### ② 特別目的会社から支払を受ける証券の利子、配当等の利益については、その証券の内容に応じ、現行法の規定

に従って課税する。ただし、特別目的会社支払を受ける配当については、受取配当等の益金不算入又は配当控除に関する規定は適用しない。

③ 特別目的会社の設立登記に対する登録免許税については、定額課税（設立登記3万円）とするとともに、特別目的会社が資産証券化計画（仮称）に従い取得する不動産の所有権の移転登記に対する登録免許税については、税率を1,00分の25（本則1,000分の50）に軽減する。

④ その他所有の税制上の措置を講ずる。

(5) 不動産特定共同事業の事業参加者による不動産の任意組合への出資を原因とする登記に対する登録免許税について、2年間の措置として、税率を1,000分の30（本則1,00分の50）に軽減する。

（注）上記の措置は、平成10年4月1日以後に受ける登記について適用する。

## 2 住宅税制

### (1) 特定の居住用財産の買換え特例

特定の居住用財産の買換え特例について、次の要件を廃止した上、その適用期限を平成12年12月31日まで延長する。

① 譲渡資産の譲渡に係る対価の額が2億円以下であること及び譲渡土地等に係る対価の額が適正な対価の額以下であることとする譲渡要件

② 買換土地等の取得に係る対価の額が適正な対価の額以下であることとする取得要件

（注）上記の改正は、平成10年1月1日以後に行う居住用財産の譲渡について適用する。

### (2) 居住用財産の買換えの場合の譲渡損失の繰越控除制度の創設

① 個人が、

イ 平成10年1月1日から平成12年12月31日までの間にその有する家屋又は土地等でその年1月1日において所有期間が5年を超えるもののうち当該個人の居住の用に供しているもの（以下「譲渡資産」という。）の譲渡（親族等に対するものを除く。）をし、かつ、

ロ 当該譲渡の日の属する年の1月1日から翌年12月31日までの間に当該個人の居住の用に供する家屋又はその敷地等で一定のもの（以下「買換資産」という。）の取得をして、当該取得の日から翌年12月31日までの間に当該買換資産を当該個人の居住の用に供した場合、又は供する見込みである場合において、

ハ 当該譲渡の日の属する年に当該譲渡資産に係る譲渡損失の金額があるときは、一定の要件の下で、その譲渡損失の金額についてその年の翌年以後3年内の各年分（合計所得金額が3,000万円以下である年分に限る。）の総初速金額等からの繰越控除を認める。

ただし、当該譲渡資産のうち家屋の敷地等（免責が500㎡を超えるものに限る。）が含まれている場合には、当該敷地等に係る譲渡損失の金額のうち面積500㎡を超える部分に相当する金額は除く。

（注）譲渡資産に係る譲渡損失の金額とは、譲渡資産に係る譲渡所得の金額の計算上生じた損失の金額のうち損益通算をしてもなお控除しきれない部分の金額をいう。

② この繰越控除は、当該個人が、（イ）その譲渡資産の譲渡をした年の一定の日において当該譲渡資産の取得に係る一定の住宅借入金等の残高を有し、かつ、（ロ）繰越控除の適用を受けようとする年の年末においてその買換資産の取得に係る一定の住宅借入金等の残高を有する場合に限り適用する。

③ この繰越控除とその買換資産の取得に係る住宅借入金等に係る住宅取得促進税制とは、選択適用とする。

④ 譲渡資産に係る譲渡損失の金額がある場合における純損失の繰越控除の適用については、所要の調整措置を講ずる。

### (3) 住宅取得促進税制

住宅取得促進税制について、適用対象者の所要要件を3,000万円以下（現行2,000万円以下）に引き上げる。

(注) 上記の改正は、平成10年1月1日以後に住宅を自己の居住の用に供する場合について適用する。

(4) 給与所得者等が住宅資金の貸付け等を受けた場合の課税の特例の適用期限を2年延長する。

(5) 住宅取得資金の贈与を受けた場合の贈与税額の計算の特例の適用期限を2年延長する。

## 五 中堅所得者層等の税負担への配慮

1 特定扶養親族に係る扶養控除額を58万円（現行53万円）に引き上げる。

2 特別障害者控除及び同居特別障害者の特別控除額を次のように引き上げる。

	現 行	改正案
特別障害者控除	35万円	40万円
同居特別障害者の特別控除	30万円	35万円

(注) 上記1及び2の改正は、平成10年分の所得税から適用する。

3 通勤手当の非課税限度額を月額10万円（現行5万円）に引き上げる。

(注) 上記の改正は、平成10年1月1日以後に受けるべき通勤手当について適用する。

## 六 沖縄の経済振興に係る税制上の措置の創設等

沖縄振興開発特別措置法の改正等に伴い、次の税制上の措置を講ずる。

### 1 特別自由貿易地域における所得控除制度の創設

新たに設けられる特別自由貿易地域内において新設された法人のうち、その地域内で専ら製造業等を営むものであって一定の雇用の確保に寄与する認定法人については、その設立後10年間、その地域内の製造業等から得られた所得について100分の35の所得控除を認める。

(注) 当該認定法人が、上記の所得控除に代えて、現在自由貿易地域において認められている特別償却又は下記2(1)の特別税額控除を選択することができる等の措置を講ずる。

### 2 自由貿易地域等における特別税額控除制度の創設

次の各地域における特定の機械装置及び建物等について、取得価格の100分の15（建物等については、100分の8）の特別税額控除を認める。ただし、控除額は当期の法人税額の100分の20を限度とし、控除限度超過額については4年間の繰越しを認める。

(1) 自由貿易地域内で新增設された製造業等用の機械装置及び建物等

(2) 工業等開発地区内で新增設された製造業等用の機械装置及び建物等

(3) 情報通信産業振興地域（仮称）内で新增設された情報通信産業用の機械装置及び建物等

(4) 観光振興地域（仮称）内で新增設された特定の観光関連施設に含まれる機械装置及び建物等

(5) 中小企業の創造的職業活動の促進に関する臨時措置法の認定を受けた特定の中小企業者が沖縄において取得する認定計画に定める機械装置及び建物等

### 3 料飲店用輸入ウイスキー類に係る酒税の軽減措置について、軽減額の算定に係る限度額を廃止する。

## 七 阪神・淡路大震災の被災者等に係る特例

1 阪神・淡路大震災の被災者等が取得する一定の共同住宅等の敷地の所有権等の移転登記に対する登録免許税について、平成10年4月1日から平成12年3月31日までの間に受ける登記を免税とする特例を創設する。

2 被災者向け優良賃貸住宅の割増償却制度について、割増率（現行：耐用年数45年未満100分の50、同45年以上100分の100（一部100分の80）（現行100分の100（一部100分の80）、平成10年4月1日以降は100分の80（一部100分の60））として適用する。

4 被害者に対する特別貸付けに係る消費貸借契約書の印紙税の非課税措置の適用期限を2年延長する。

## 八 中心市街地の活性化に関する税制上の措置

中心市街地活性化法（仮称）の制定に伴い、次の措置を講ずる。

- 1 中心市街地における商業施設、商業基盤施設又は中小小売商業構造の高度化に寄与する施設の整備等に関する特定事業計画（仮称）の認定を受けた第三セクター、商工会等、商店街振興組合等、中小小売商業者等が取得する店舗用、倉庫用の建物等、共同利用施設及び商業基盤施設（仮称）について、一定の要件の下に、100分の8（中小企業者が整備する商業基盤施設は100分の12）の特別償却を認める。
- 2 中心市街地における電気通信の高度化に寄与する施設の整備に関する特定事業計画（仮称）の認定を受けた第三セクターが取得当該施設について、一定の要件の下に、100分の8の特別償却を認める。
- 3 中心市街地における共同集配事業の用に供する施設の整備等に関する特定事業計画（仮称）の認定を受けた第三セクター、協同組合等が取得する当該事業の用に供する荷物の積卸しのための施設等について、一定の要件の下に、100分の8の特別償却を認める。
- 4 優良住宅地の造成等のために土地等を譲渡した場合の長期譲渡所得の課税の特例及び法人の一般（長期所有）の土地譲渡益に対する追加課税制度の適用除外措置について、次の措置を講ずる。
  - (1) 中心市街地の整備に関する事業等の用に供される宅地の供給等の業務を行う中心市街地整備推進機構（仮称）に対する当該業務を行うために直接必要な土地等の譲渡を適用対象に加える。
  - (2) 特定民間再開発事業の施行区域に、現在、自主的に年再開発方針を定めている市の都市計画区域その他の一定の都市計画区域内の中心市街地の区域内にある二号地区を加える。
- 5 特定民間開発事業のために土地等を譲渡した場合の1,500万円特別控除について、次の措置を講ずる。
  - (1) 中心市街地整備推進機構（仮称）又は地方公共団体が中心市街地のうち市町村の基本計画において定められたものの区域内において公共施設・公用施設の整備事業等のために、中心市街地の区域内の土地等がこれらの者に買い取られる場合を適用対象に加える。
  - (2) 中心市街地の地域内において同法の認定を受けた中小小売商業構造の高度化に寄与する施設の整備等に関する特定事業計画（仮称）に基づいて行われる一定の共同店舗等の整備事業の用に供するために、中心市街地の区域内の土地等が地方公共団体の出資に係わる法人その他の一定の法人に買い取られる場合を適用対象に加える。
  - (3) 中心市街地の区域内の土地等について一定の土地区画整理事業が施行された場合において、当該土地等に係る換地処分により当該土地等のうち当該土地区画整理事業に係る同意保留地制度における保留地に対する部分の譲渡があったときを適用対象に加える。
- 6 既成市街地等内での土地の友好利用のための買換え等の場合の課税の特例の対象地域に都市再開発方針の二号地区の策定が義務付けられている大都市に加え、新たに同地区を策定することとなる都市を加えるとともに、買換資産の範囲に新たに設けられる優良再開発事業（仮称）により整備される建築物等を加える。
- 7 既成市街地等内にある土地等の中高層耐火建築物等の建設のための買換え等の場合の課税の特例の対象となる特定民間再開発事業の施行区域に、現在、自主的に都市再開発方針を定めている市の都市計画区域その他の一定の都市計画区域内の中心市街地の区域内にある二号地区を加える。
- 8 一定の第三セクター等が中心市街地における商業施設、商業基盤施設、中小小売商業構造の高度化に寄与する施設等の整備等に関する特定事業計画（仮称）に従い、商業施設（仮称）等を取得した場合の所有権の移転登記に対する登録免許税について、税率を1,000分の25（本則1,000分の50）に軽減する。

#### 九 福祉・環境等に関する税制上の措置

- 1 公共交通機関を高齢者・障害者等が容易に利用できるよう、既設の鉄道駅に整備されるエレベーター及びエスカレーター並びにリフト付きのバス及びタクシーについて、一定の要件の下に、特別償却を認める。
- 2 食品の製造課程の管理の高度化に関する臨時措置法（仮称）の制定に伴い、次の措置を講ずる。
  - (1) 食品の製造等を行う事業者が同法の認定を受けた導入計画（仮称）に従って取得する食品の品質管理の高度化に資する一定の機械装置及び建物等について、取得価格の100分の14（建物等については100分の7）の特別償却を



認める。

(2) 同法の導入基準（仮称）の認定を受けた事業者団体が構成員に賦課する負担金について特別償却を認め、増加試験研究費等の税額控除の対象に加えるとともに、事業者団体が負担金により取得する試験研究用資産について圧縮記帳を認める。

3 公害阻止用設備の特別償却制度について、次のような見直しを行った上、その適用期限を1年又は2年延長する。

(1) 産業廃棄物処理用設備について、その要件の見直しを行い、ダイオキシンの排出抑制に資するものに改める。

(2) 大企業が取得する対象設備について、基準取得価格要件（取得価格の100分の90相当額）を設ける。

(3) 更新投資及び大企業の新增設投資に係る性能基準の見直しを行うほか、対象設備の見直しを行う。

4 医療用機器等の特別償却制度について、療養型病床群用建物等に係る割増償却の適用対しように有床診療所を加える。

5 特定災害防止準備金制度について、適用対象に廃棄物の処理及び清掃に関する法律に基づき最終処分場の設置者が維持管理費用を環境事業団に積み立てる場合を追加するとともに、これに伴い既存の最終処分場の設置者が維持管理費用を環境事業団に積み立てる場合を追加するとともに、これに伴い既存の最終処分場に係る準備金の適用対象について所要の整備を行う。

6 再商品化整備等の特別償却制度について、対象設備の見直し等を行った上、その適用期限を2年延長する。

7 次の特別措置の適用期限を2年延長する。

(1) 再生資源分別回収設備の特別償却

(2) 金属鉱業等鉱害防止準備金

(3) 海洋油田・ガス田廃鉱準備金

## 十 自動車関係諸税の特例

揮発油税及び地方道路税並びに自動車重量税について、税率の特別措置の適用期限を5年延長する。

## 十一 帳簿書類の電子データ保存制度の創設等

納税者の帳簿素本の負担軽減を図るため、次のとおり、国税関係帳簿書類の電子データ保存制度等を創設するとともに、関連制度の整備を行う。

### 1 電子データ等による保存制度

国税関係帳簿書類のうち記録段階からコンピュータ処理によって帳簿書類については、税務署長の承認を受けた場合は、適正公平な課税の確保のために必要となる一定の要件の下で、電子データ又はコンピュータから直接出力して作成するマイクロフィルムによる保存を認める。

（注）上記の制度は、平成10年7月1日以後の申請に係る帳簿書類について適用する。

### 2 電子データ交換の手法を飼養した取引に係る電子データの保存

電子データ交換により取引情報のやり取りを行う取引に係る電子データの保存規定を整備する。

（注）上記の制度は、平成10年7月1日以後に行う電子データ交換の手法を飼養した取引について適用する。

### 3 関連制度の整備

撮影タイプのマイクロフィルムによる保存が認められている帳簿書類のうち一部の証ひょう書類については、一定の要件の下で、当該マイクロフィルムによる保存可能期間を4年目以降（現行6年目以降）の保存期間とする。

（注）上記の改正は、平成6年7月1日以後における4年目及び5年目の保存期間に係る帳簿書類について適用する。

## 十二 たばこ特別税（仮称）の創設

国鉄清算事業団の長期債務及び国有林野事業の累積債務の一般会計への承継に伴い、次のとおりたばこ特別税（仮称）を創設する。

### 1 課税物件

たばこ税法に規定する製造たばこ

2 納税義務者

製造場から移出される製造たばこについてはその製造者、保税地域から引き取られる製造たばこについてはその取引者

3 課税標準

製造たばこの本数

4 税率

820円／千本

(注) 専売納付金制度下において3級品とされていた紙巻たばこは 389円／千本とし、入国者が記入する紙巻たばこのたばこ税の税率の特例措置の適用を受ける紙巻たばこは 500円／千本とする。

5 申告及び納付

たばこ税の申告にあわせて申告・納付

6 実施時期

平成10年10月1日

(注) たばこ特別税(仮称)の収入は、国債整理基金特別会計の歳入に組み入れるものとする。

十三 その他の租税特別措置の改正

1 創設・拡充

(1) 造船業基盤整備事業協会が造船業基盤整備事業協会法に規定する実務実施計画に基づき中小造船事業者の土地等を買取る場合において、平成10年4月1日から平成13年3月31日までの間に受ける所有権の移転登記に対する登録免許税の税率を 1,000分の16(本則 1,000分の50)に軽減する措置を創設する。

(2) 一定の鉄道事業者が日本国有鉄道清算事業団から無償貸付けを受けて自己の鉄道事業の用に供している鉄道施設を、平成10年4月1日から平成12年3月31日までの間に、無償譲渡により取得した場合の所有権の移転登記に対する登録免許税の税率を 1,000分の12.5(本則 1,000分の25)に軽減する措置を創設する。

(3) 青色申告特別控除額を45万円(現行35万円)に引き上げる。

(注) 上記の改正は、平成10年分の所得税から適用する。

(4) 特定集積地区における輸入関連事業用資産の特別償却制度について、対象業種にこん包業を追加した上、その適用期限を2年延長する。

(5) 地震保険に係る異常危険準備制度について、運用益に対する課税を、現行の運用益割合から異常危険準備金累積割合に応じて行う方法に改める。

(6) 約束手形に係る印紙税の税率等の特例措置(コマーシャル・ペーパーの軽減税率)について、金融機関等が買取り等を行わない方式により作成される約束手形を適用対象に加えた上、その適用限度を2年延長する。

2 整理合理化等

租税特別措置について、所要の経過措置を講じた上、次の措置を講ずる。

(1) 廃止

民間事業者の能力の活用により整備される特定の施設の特別償却制度を廃止する。

(2) 縮減等

① 税額控除等

イ 増加試験研究費等の税額控除制度について、次の見直しを行う。

(イ) 基盤技術開発研究用資産の対象設備を縮減する。

(ロ) 特別試験研究促進税制の対象となる大学等との一定の共同試験研究の範囲に、情報通信技術の水準向上に

特に寄与するものとして郵政大臣が認定した試験研究を追加する。

- ロ エネルギー需給構造改革推進投資促進税制について、基準取得価格要件及び対象設備の見直しを行った上、その適用期限を2年延長する。
- ハ 中小企業新技術体化投資促進税制について、取得に係る税額控除を個人及び資本金3,000万円以下の法人等に限ることとするほか、対象設備の見直しを行った上、その適用期限を2年延長する。

## ② 特別償却

- イ 電線類地中化設備の特別償却制度について、償却割合を100分の7（現行100分の9）に引き下げた上、その適用期限を2年延長する。
- ロ 船舶等の特別償却制度について、外航船舶の二重構造化タンカーについて100分の19の特別償却を認めるほか、内航二重構造化タンカーにつき100分の19（現行100分の20）に、船員訓練設備について100分の18（現行100分の20）に償却割合を引き下げた上、船員訓練設備に係る適用期限を2年延長する。
- ハ 航空機の特別償却制度について、償却割合を100分の8（現行100分の9）に引き下げる。
- ニ 高度技術工業集積地域における高度技術工業用設備の特別償却制度について、対象となる取得期間を開発計画承認後16年以内（現行14年以内）に延長するとともに、償却割合を、開発計画承認後14年超15年以内の期間にあっては、機械措置100分の10（現行100分の12）、建物等100分の5（現行100分の6）に、開発計画承認後15年超16年以内の期間にあっては、機械措置100分の9（現行100分の12）、建物等100分の5（現行100分の6）に、それぞれ引き下げるほか、対象業種の見直しを行う。
- ホ 事業改新設備等の特別償却制度について、特定農産加工業経営改善臨時措置法の経営改善用設備に係る特別償却を廃止する。
- ヘ 特定余暇利用施設の特別償却制度について、対象となる取得期間を基本構想承認後12年以内（現行10年以内）に延長するとともに、当該延長期間に係る償却割合を100分の6（現行100分の7）に引き下げる。
- ト 特定電気通信設備の特別償却制度について、次の見直しを行う。
  - （イ）電気通信基盤充実設備に係る特別償却について、対象設備を縮減するとともに、償却割合を100分の7（現行100分の8）に引き下げた上、その適用期限を2年延長する。
  - （ロ）電気通信利便性充実設備に係る特別償却について、対象設備の見直しを行い、新たに追加する設備については100分の12（平成11年度に取得するものにおいて100分の10）の特別償却を認める一方、既存の設備については償却割合を100分の8（現行100分の10）に引き下げた上、その適用期限を2年延長する。
  - （ハ）電波共同利用設備に係る償却割合を100分の10（現行100分の11）に引き下げる。
  - （ニ）電気通信役務安定的提供設備に係る償却割合を100分の11（現行100分の12）に引き下げる。
- チ 商業施設等の特別償却制度について、適用対象から特定商業集積の設備促進に関する特別措置法の特定商業集積に係る措置等を除外する。
- リ 特定の拠点地区における産業業務施設の特別償却制度について、基本計画の承認期限を平成13年3月31日まで延長した上、対象となる取得期間を基本計画の承認後7年以内（現行5年以内）に延長するとともに、当該延長期間に係る償却割合を100分の10（現行100分の11）に引き下げる。
- ヌ 低開発地域等における工業用機械等の特別償却制度について、次の改正を行う。
  - （イ）低開発地域工業開発地区及び農村地域工業等導入地区の工業用機械等の特別償却制度について、機械装置に係る償却割合を100分の11（現行100分の12）に引き下げた上、その適用期限等を2年延長する。
  - （ロ）半島振興対策実施地域及び離島振興対策実施地域における工業用機械等の特別償却制度について、機械装置に係る償却割合を100分の13（現行100分の14）に引き下げる。
  - （ハ）過疎地域等における工業用機械等の特別償却制度について、過疎に類する地区に奄美群島を追加するほか、

機械装置に係る償却割合を 100分の13（現行 100分の14）に引き下げる。

- (二) 稼行炭鉱地域における工業用機械等の特別償却制度について、対象資産の取得価格の最低限度を 2,100万円超（現行 1,900万円超）に引き上げた上、その適用期限を 2年延長する。
- ル 優良賃貸住宅の割増償却制度について、次の見直しを行った上、その適用期限を 2年延長する。
  - (イ) 特定優良賃貸住宅に係る割増率を、耐用年数35年以上のものにあっては、100分の55（現行：耐用年数45年以上のものにあっては 100分の65）、耐用年数35年未満のものにあっては 100分の40（現行：耐用年数45年未満のものにあっては 100分の47）に引き下げる。
  - (ロ) 都心共同住宅に係る割増率を、耐用年数35年以上のものにあっては、100分の55（現行：耐用年数45年以上のものにあっては 100分の70）、耐用年数35年未満のものにあっては 100分の40（現行：耐用年数45年未満のものにあっては 100分の50）に引き下げるほか、対象地域の見直し、高度利用地区等の面積要件の引き上げを行う。
- ヲ 特定再開発建築物等の割増償却制度について、適用対象に雨水貯留・利用浸透施設を加えた上、割増率を、高齢者・身体障害者特定建築物にあっては 100分の14（現行 100分の18）、その他の建築物にあっては 100分の12（現行 100分の15）に引き下げる。
- ワ 倉庫用建物等の割増償却制度について、対象となる倉庫の範囲の見直しを行うとともに、割増率を 100分の18（現行 100分の20）に引き下げた上、その適用期限を 2年延長する。
- カ 鉱業用坑道等の特別償却制度について、償却割合を 100分の13（現行 100分の14）に引き下げる。

### ③ 準備金等

- イ 海外投資等損失準備金制度について、特定産業振興事業法人及び特定産業振興投資法人に係る措置を廃止するほか、積立率を、特定海外事業（投資）法人にあっては 100分の10（現行 100分の12）に、特定海外経済協力事業（投資）法人にあっては 100分の14（現行 100分の16）に、資源開発（投資）法人にあっては 100分の30（現行 100分の40）に、それぞれ引き下げるとともに、資源開発投資法人の要件を見直した上、その適用期限を 2年延長する。
- ロ 創業中小企業投資損失準備金制度について、積立率を 100分の16（現行 100分の18）に下げた上、その適用期限を 2年延長する。
- ハ プログラム等準備金制度について、統合情報処理システムサービスに係る積立率を、収入金額年 100億円超の部分について 100分の 5（現行：収入金額年 200億円以下の部分 100分の10、同 200億円超の部分 100分の 4）とするとともに、積立限度額を年15億円とする。
- ニ 原子力発電施設解体準備金制度について、積立限度額の計算の基礎となる累積発電量割合の見直しを行う。
- ホ 技術等海外取引に係る所得の特別控除制度について、特許権等の提供に係る控除割合を 100分の 6（現行100分の 7）に引き下げる。
- ヘ 深鉱準備金又は海外深鉱準備金制度について、深鉱準備金に係る積立率を収入金額の 100分の12（現行 100分の13）相当額に引き下げた上、その適用期限を 3年延長する。
- ト 特定基金に対する負担金等の損金算入の特定制度について、適用対象から海外水域漁業の安定的操業確保に関する業務及び林業労働者の養成・確保、機械の導入促進に関する業務に充てるための負担金を除外する。

### ④ 登録免許税

- イ 特定の民間都市開発事業等の用に供する土地を取得した場合の所有権の移転登記に対する登録免許税の税率の軽減措置について、適用対象となる事業の範囲を見直した上、その適用期限を 2年延長する。
- ロ 国有農地等の所有権の移転登記等に対する登録免許税の税率の軽減措置について、農地法第36条の規定による売渡しの軽減税率を 1,000分の25（現行 1,000分の20）に引き上げた上、その適用期限を 2年延長する。

- ハ 事業協同組合等が中小企業事業団から融資を受けて取得した土地等の組合員等に再譲渡する場合の所有権の移転登記に対する登録免許税の税率の軽減措置について、経過措置を見直した上、その適用期限を2年延長する。
- ニ 特定の遠洋漁船の所有権の保存登記等に対する登録免許税の税率の軽減措置について、適用対象となる漁船の範囲を見直した上、その適用期限を2年延長する。
- ホ 旅客鉄道株式会社が譲り受けた新幹線鉄道施設に係る土地の所有権の移転登記等に対する登録免許税の免税措置について、適用対象を東海旅客鉄道株式会社とした上、その適用期限を2年延長する。
- ⑤ 特定の用途に供される揮発油に係る揮発油税及び地方道路税の免税措置について、洗浄剤の製造用揮発油を適用対象から除外した上、その適用期限を5年延長する。
- (3) 適用期限の延長
- ① 次に掲げる特別措置の適用期限を3年延長する。
- イ 保険会社等の異常危険準備金制度について、火災共済協同組合等に係る積立率の特例
  - ロ 贈与税の納税猶予の特例の適用を受けている者が特定農業生産法人に対し特例農地等について使用貸借による権利の設定をした場合において納税猶予を継続する特例
- ② 次に掲げる特別措置の適用期限を2年延長する。
- イ 特別国債金融取引勘定において経理された預金等の利子の非課税
  - ロ 製品輸入額が増加した場合の製造用機械等の割増償却又は特別税額控除
  - ハ 林業経営改善計画又は共同改善計画を実施する者の機械等の割増償却
  - ニ 特定都市鉄道整備準備金
  - ホ ガス熱量変更準備金
  - ヘ 特定対内投資事業者の特例欠損金額に係る欠損金の繰越期間の特例
  - ト 使途秘匿金の支出がある場合の課税の特例
  - チ 農地保有合理化法人が農用地等を取得した場合の所有権の移転登記に対する登録免許税の税率の軽減
  - リ 農業振興地域の整備に関する法律の規定による交換分合により土地を取得した場合の所有権の移転登記に対する登録免許税の税率の軽減
  - ヌ 集落地域整備法の規定による交換分合により農用地を取得した場合の所有権の移転登記に対する登録免許税の税率の軽減
  - ル 事業協同組合等が環境事業団から譲り受けた土地を組合員等に再譲渡する場合の所有権の移転登記に対する登録免許税の税率の軽減
  - ヲ 国債船舶の所有権の保存登記等に対する登録免許税の税率の軽減
  - ワ 卸売市場法、漁業再建整備特別措置法及び特定事業者の事業革新の円滑化に関する臨時措置法の規定による認定等に係る登記に対する登録免許税の税率の軽減
  - カ 公的医療機関の開設者等が国立病院等に係る土地等を取得した場合の所有権の移転登記に対する登録免許税の税率の軽減
  - ヨ 緑地管理機構が取得した土地の所有権の移転登記に対する登録免許税の税率の軽減
  - タ 沿道整備権利移転等促進計画に基づき土地を取得した場合の所有権の移転登記に対する登録免許税の税率の軽減
  - レ 特定の輸入石油製品等に対する石油税の免税
  - ソ 特定国産石油製品に対する石油税の還付
  - ツ 日本国有鉄道清算事業団の債務の償還等のための有価証券の処分に対する有価証券取引税の非課税

- ③ 特定農産加工業経営改善臨時措置法の承認に係る登記に対する登録免許税の税率の軽減措置の適用期限を平成11年6月30日まで延長する。
- ④ 入国者が輸入する紙巻たばこのたばこ税の税率の特例措置について、その適用期限を1年延長する。

#### 十四 その他

- 1 平成9年酒税法改正において講じた経過措置のうち、しょうちゅう甲類及びウイスキー類の平成10年10月1日税率改正時期を平成10年5月1日とするとともに、しょうちゅう乙類の平成12年10月1日の税率改正時期を平成12年10月1日とする。
- 2 雇用保険法等の一部改正により雇用保険制度等に新設される介護休業給付（仮称）、教育訓練給付金（仮称）については、社会経済情勢の推移等を勘案しつつ検討を加える旨の規定を設けることとした上、所得税を課さない。
- 3 オープン型の証券投資信託の元本の計算方法が変更されることに伴い、所要の規定の整備を行う。
- 4 年金払型の損害保険契約に基づいて支払われる給付について、源泉徴収及び支払調書に関する規定の整備を行う。
- 5 年金の支払通知の簡素化に伴い、支払明細書の交付に関する規定の整備を行う。
- 6 公益法人等に該当する農業協同組合連合会の事業要件について、老人の福祉に関する事業を追加する。
- 7 タックス・ヘイブン税制について、海外子会社等の所得を合算する基準である株式保有割合の判定を配当受益権のない株式等を除外して行うこととする等所要の整備を行う。
- 8 所得税法及び法人税法に係る税務職員の守秘義務違反に係る罰則を2年以下の懲役又は30万円以下の罰金（現行：2年以下の懲役又は3万円以下の罰金）とするほか、法人税のは脱税額の範囲について所要の整備を行う。
- 9 その他所要の税制の整備を行う。

#### （備考）

- 1 委託者を受益者とする土地信託について当初の受益権を分割した場合においても、その受益権の分割・譲渡の様態などからみて、受益者が信託財産を所有している実態にあるものの信託財産の異動及び受益権の譲渡については、受託者がその信託財産を所有しているものとして、長期譲渡所得の課税の特例、優良賃貸住宅等の割増償却の特例等を適用する。
- 2 以上の税制改正による増減収額は、次表のとおりと見込まれる。

## 平成10年度の税制改正（内国税関係）による増減収見込額

（単位：億円）

改 正 事 項	初 年 度	平 年 度
1 平成10年分所得税の特別減税	平成10年度減収見込額 △ 4,240 〔平成9年度減収見込額〕 △ 9,790	△ 14,030
2 法人税制改革関係		〔（備考）を参照〕
(1) 税率の引下げ	△ 8,190	
(2) 課税ベースの見直し等	4,930	
計	△ 3,260	
3 金融関係税制の改正		
(1) 有価証券取引税の税率の引下げ	△ 1,910	△ 1,910
(2) 取引所税の税率の引下げ	△ 200	△ 200
計	△ 2,110	△ 2,110
4 土地・住宅税制の改正		
(1) 地価税の課税の停止	△ 1,340	△ 1,340
(2) 居住用財産の買換えの場合の譲渡損失の繰越控除 制度の創設	—	△ 130
(3) その他	△ 140	△ 160
計	△ 1,480	△ 1,630
5 その他の改正		
(1) 中堅所得者層等の税負担への配慮	△ 660	△ 660
(2) 企業関係租税特別措置の改正	170	200
(3) その他	△ 180	△ 100
計	△ 670	△ 560
合 計 (2 + 3 + 4 + 5)	△ 7,520	—
一般会計分計 (1 + 2 + 3 + 4 + 5)	△ 11,760	—
6 たばこ特別税（仮称）の創設	1,202	2,600

（注）たばこ特別税（仮称）は、平成10年10月1日から実施され、その収入は、国債整理基金特別会計の歳入に組み入れられる。

（備考）法人税制改革関係の増減収見込み額の経過措置期間（平成10年度～15年度）における平均値を、その計算の基礎となる課税所得等の計数の平成11年度以降の伸率が3.5%及び1.75%（「構造改革のための経済社会計画」で見込まれている名目経済成長率）の場合について機械的に計算すると、次のとおりである。

(1) 税率の引下げ	△ 13,800 ～ △ 14,420
(2) 課税ベースの見直し等	11,220 ～ 12,280
計	△ 2,580 ～ △ 2,140

（「～」の左側の計数は名目経済成長率1.75%の場合、右側の計数は名目経済成長率3.5%の場合である。）

別 表 建物の耐用年数表

構造又は用途	細 目	現 行	改正案
鉄骨鉄筋コンクリート造又は鉄筋コンクリート造のもの	・事務所又は美術館及び下記以外のもの	65	50
	・住宅、寄宿舎、宿泊所、学校又は体育館	60	47
	・飲食店、貸席、劇場、演奏場、映画館又は舞踏場	40	34
	・飲食店又は貸席で、木造内装部分の面積が3割超のもの	50	41
	・その他のもの		
	・旅館又はホテル	36	31
	・木造内部部分の面積が3割超のもの	47	39
	・その他のもの	47	39
	・店舗	47	39
	・病院	47	39
	・変電所、発電所、送受信所、停車場、車庫、格納庫、荷扱所、映画製作ステージ、屋内スケート場、魚市場又はと畜場	45	38
	・公衆浴場	35	31
	・工場（作業場を含む。）又は倉庫		
	・塩素等の著しい腐食性を有する液体又は気体の影響を直接前面的に受けるもの、冷蔵倉庫（倉庫事業用を除く。）及び放射性同位元素の放射線を直接受けるもの	26	24
・塩等の著しい潮解性を有する個体を常時蔵置するためのもの及び著しい蒸気の影響を直接全面的に受けるもの	35	31	
・その他のもの			
・倉庫事業用の倉庫	23	21	
・冷蔵倉庫のもの	35	31	
・その他のもの	45	38	
・その他のもの			
れんが造、石造又はブロック造のもの	・事務所又は美術館及び下記以外のもの	50	41
	・店舗、住宅、寄宿舎、宿泊所、学校又は体育館	45	38
	・飲食店、貸席、劇場、演奏場、映画館又は舞踏場	45	38
	・旅館、ホテル又は病院	42	36
	・変電所、発電所、送受信所、停車場、車庫、格納庫、荷扱所、映画製作ステージ、屋内スケート場、魚市場又はと畜場	40	34
	・公衆浴場	34	30
	・工場（作業場を含む。）又は倉庫		
	・塩素等の著しい腐食性を有する液体又は気体の影響を直接前面的に受けるもの及び冷蔵倉庫（倉庫事業用を除く。）	24	22
	・塩等の著しい潮解性を有する個体を常時蔵置するためのもの及び著しい蒸気の影響を直接全面的に受けるもの	32	28
	・その他のもの		
・倉庫事業用の倉庫	22	20	
・冷蔵倉庫のもの	34	30	
・その他のもの	40	34	
・その他のもの			
金属造のもの（骨格材の肉厚が4ミリメートルを超えるもの）	・事務所又は美術館及び下記以外のもの	45	38
	・店舗、住宅、寄宿舎、宿泊所、学校又は体育館	40	34
	・飲食店、貸席、劇場、演奏場、映画館又は舞踏場	35	31
	・変電所、発電所、送受信所、停車場、車庫、格納庫、荷扱所、映画製作ステージ、屋内スケート場、魚市場又はと畜場	35	31
	・旅館、ホテル又は病院	33	29
	・公衆浴場	30	27
	・工場（作業場を含む。）又は倉庫		
	・塩素等の著しい腐食性を有する液体又は気体の影響を直接前面的に受けるもの、冷蔵倉庫（倉庫事業用を除く。）及び放射性同位元素の放射線を直接受けるもの	22	20
	・塩等の著しい潮解性を有する個体を常時蔵置するためのもの及び著しい蒸気の影響を直接全面的に受けるもの	28	25
	・その他のもの		
	・倉庫事業用の倉庫	20	19
・冷蔵倉庫のもの	29	26	
・その他のもの			



	・その他のもの	35	31
金属造のもの (骨格材の肉厚が3ミリメートルを超える4ミリメートル以下のもの)	<ul style="list-style-type: none"> <li>・事務所又は美術館及び下記以外のもの</li> <li>・店舗、住宅、寄宿舍、宿泊所、学校又は体育館</li> <li>・飲食店、貸席、劇場、演奏場、映画館又は舞踏場</li> <li>・変電所、発電所、送受信所、停車場、車庫、格納庫、荷扱所、映画製作ステージ、屋内スケート場、魚市場又はと畜場</li> <li>・旅館、ホテル又は病院</li> <li>・公衆浴場</li> <li>・工場（作業場を含む。）又は倉庫 <ul style="list-style-type: none"> <li>・塩素等の著しい腐食性を有する液体又は気体の影響を直接前面的に受けるもの及び冷蔵倉庫</li> <li>・塩等の著しい潮解性を有する個体を常時蔵置するためのもの及び著しい蒸気の影響を直接全面的に受けるもの</li> </ul> </li> <li>・その他のもの</li> </ul>	34 30 28  28 26 21  16 20 26	30 27 25  25 24 19  15 19 24
金属造のもの (骨格材の肉厚が3ミリメートルを以下のもの)	<ul style="list-style-type: none"> <li>・事務所又は美術館及び下記以外のもの</li> <li>・店舗、住宅、寄宿舍、宿泊所、学校又は体育館</li> <li>・飲食店、貸席、劇場、演奏場、映画館又は舞踏場</li> <li>・変電所、発電所、送受信所、停車場、車庫、格納庫、荷扱所、映画製作ステージ、屋内スケート場、魚市場又はと畜場</li> <li>・旅館、ホテル又は病院</li> <li>・公衆浴場</li> <li>・工場（作業場を含む。）又は倉庫 <ul style="list-style-type: none"> <li>・塩素等の著しい腐食性を有する液体又は気体の影響を直接前面的に受けるもの及び冷蔵倉庫</li> <li>・塩等の著しい潮解性を有する個体を常時蔵置するためのもの及び著しい蒸気の影響を直接全面的に受けるもの</li> </ul> </li> <li>・その他のもの</li> </ul>	24 20 20  20 18 16  13 15 18	22 19 19  19 17 15  12 14 17
木造又は合成樹脂造のもの	<ul style="list-style-type: none"> <li>・事務所又は美術館及び下記以外のもの</li> <li>・店舗、住宅、寄宿舍、宿泊所、学校又は体育館</li> <li>・飲食店、貸席、劇場、演奏場、映画館又は舞踏場</li> <li>・変電所、発電所、送受信所、停車場、車庫、格納庫、荷扱所、映画製作ステージ、屋内スケート場、魚市場又はと畜場</li> <li>・旅館、ホテル又は病院</li> <li>・公衆浴場</li> <li>・工場（作業場を含む。）又は倉庫 <ul style="list-style-type: none"> <li>・塩素等の著しい腐食性を有する液体又は気体の影響を直接前面的に受けるもの及び冷蔵倉庫</li> <li>・塩等の著しい潮解性を有する個体を常時蔵置するためのもの及び著しい蒸気の影響を直接全面的に受けるもの</li> </ul> </li> <li>・その他のもの</li> </ul>	26 24 22  18 18 13  9 12 16	24 22 20  17 17 12  9 11 15
木造モルタル造のもの	<ul style="list-style-type: none"> <li>・事務所又は美術館及び下記以外のもの</li> <li>・店舗、住宅、寄宿舍、宿泊所、学校又は体育館</li> <li>・飲食店、貸席、劇場、演奏場、映画館又は舞踏場</li> <li>・変電所、発電所、送受信所、停車場、車庫、格納庫、荷扱所、映画製作ステージ、屋内スケート場、魚市場又はと畜場</li> <li>・旅館、ホテル又は病院</li> <li>・公衆浴場</li> <li>・工場（作業場を含む。）又は倉庫 <ul style="list-style-type: none"> <li>・塩素等の著しい腐食性を有する液体又は気体の影響を直接前面的に受けるもの及び冷蔵倉庫</li> <li>・塩等の著しい潮解性を有する個体を常時蔵置するためのもの及び著しい蒸気の影響を直接全面的に受けるもの</li> </ul> </li> <li>・その他のもの</li> </ul>	24 22 20  16 16 11  7 10 15	22 20 19  15 15 11  7 10 14
簡易建物	<ul style="list-style-type: none"> <li>・木製主要柱が十センチメートル角以下のもので、土居ぶき、杉皮ぶき、ルーフィングぶき又はトタンぶきのもの</li> <li>・掘立造のもの及び仮設のもの</li> </ul>	10 7	10 7

(注) 構造又は用途及び細目については、便宜上、掲載を簡略している。

# 第124回 国税庁統計年報書

平成10年度版

---

平成12年5月

国税庁長官官房企画課

東京都千代田区霞が関3丁目1番1号

ホームページ <http://www.nta.go.jp/>

---