

# 第123回 国稅庁統計年報書

平成9年度版

1997

国 税 庁

## は　じ　め　に

この統計年報書は、主として平成9年度内における国税庁主管の各税の申告、処理及び納税の状況とその他の関連計表を収録したものです。各税の課税標準となっている所得、消費、資産等の計数を通じて、日本経済の現状を示しているともいえます。

本年報書は明治9年以来刊行されており、今回は123回目に当たります。この間、各税に関する基礎統計として重要な役割を果たしてきていると自負しています。

近年、情報通信を始めとする技術革新の進展、経済社会の国際化、少子・高齢化に象徴される社会構造の変化、税制の改革など税務を取り巻く環境が大きく変化しています。このような中で、本年報書はさまざまな経済現象を把握するための資料として、さらに重要度を増して行くものと思われます。今回の編集に当たっても、図表や解説をとり入れるなど、利用者にとって便利で、かつ、親しみやすいものとなるよう努めました。今後ともより一層の改善を加えていきたいと考えており、各位のご意見、ご要望を伺えれば幸いです。

本年報書が、いろいろの分野で活用されることにより、税に関する正しい認識が高まり、申告納税制度の理念を実現するための一助となることを祈念しています。

平成11年5月

国税庁長官

薄井信明

# 目 次

国税庁の統計調査の概要 .....	1
統計年報書利用上の注意 .....	2
平成9年度統計調査結果の概要	
1 租税及び印紙収入 .....	4
2 申告所得税 .....	6
3 源泉所得税 .....	8
4 法人税 .....	10
5 相続税 .....	12
6 贈与税 .....	13
7 地価税 .....	14
8 有価証券取引税 .....	14
9 消費税 .....	15
10 酒税 .....	15
11 たばこ税 .....	17
12 揮発油税及び地方道路税 .....	18
13 航空機燃料税 .....	18
14 印紙税 .....	19
15 電源開発促進税 .....	19
16 国税徴収 .....	20
17 国税滞納 .....	21
18 直接国税犯則事件（査察事件） .....	22
19 不服審査・訴訟事件 .....	23
主な統計表の収録項目一覧 .....	24
主な統計表の調査対象期間と調査時点 .....	27

## （統計表）

### 第I編 総括編

#### 1 総括

1-1 租税及び印紙収入	
(1) 租税及び印紙収入決算額調 .....	30
(2) 決算額（一般会計分）の累年比較 .....	32
(3) 国税収入構成（直接税・間接税等）の累年比較 .....	34
(4) 国税収入構成（直接税・間接税等）の国際比較 .....	34
(5) 歳出及び歳入に対する租税収入の累年比較 .....	35
(6) 歳出及び歳入に対する租税収入の国際比較 .....	35
1-2 国民所得に対する租税負担率	
(1) 租税負担率の累年比較 .....	36
(2) 租税負担率の国際比較 .....	36

1-3 徴税コストの累年比較 .....	37
1-4 国税庁機構図 .....	38
1-5 管 区 表	
(1) 都道府県別面積、人口、税務署数等 .....	40
(2) 国税局の管轄区域 .....	41

## 第Ⅱ編 直接国税編

### 2 申告所得税

※ 統計表を見る方のために

1 利用上の注意 .....	45
2 申告所得税の税率等 .....	45
3 申告所得税の主な諸控除等	
(1) 所得控除 .....	45
(2) 税額控除 .....	46
2-1 課税状況	
(1) 申告及び処理の状況 .....	48
(2) 既往年分の課税状況 .....	48
(3) 免除状況 .....	49
(4) 都道府県別の課税状況 .....	50
2-2 所得階級別人員	
(1) 所得者区分別人員 .....	53
(2) 所得者区分別人員の累年比較 .....	54
(3) 青色申告者 .....	55
(4) 都道府県別の人員 .....	56
2-3 所得種類別人員、所得金額	
(1) 所得種類別内訳 .....	66
(2) 所得種類別人員、所得金額の累年比較 .....	67
(3) 都道府県別の人員、所得金額 .....	68
(4) 業種別内訳 .....	76
2-4 青色申告状況	
(1) 営業・その他事業所得者の青色申告の状況 .....	77
(2) 平成9年分申告所得税の青色申告の主な特典 .....	77
2-5 申告所得税標本調査結果（抜粋）	
申告所得税標本調査の説明 .....	78
(1) 総括表 .....	79
(2) 納税者平均値による総括表 .....	79
(3) 所得種類別表 .....	80
(4) 所得控除表 .....	82
(5) 税額控除表 .....	86
(6) 源泉徴収税額表 .....	86
(7) 専従者表 .....	87

### 3 源泉所得税

※ 統計表を見る方のために

1 利用上の注意 .....	88
----------------	----

2	源泉徴収税率	
(1)	利子所得	88
(2)	配当所得	88
(3)	割引債の償還差益	88
(4)	上場株式等の譲渡所得等	88
(5)	給与所得	88
(6)	退職所得	88
(7)	報酬・料金等	88
3-1	課税状況	
(1)	課税状況	89
(2)	加算税の状況	89
(3)	源泉徴収義務者数	89
(4)	利子所得等の課税状況	90
(5)	配当所得の課税状況	90
(6)	上場株式等の譲渡所得等の課税状況	92
(7)	給与所得、退職所得の課税状況	92
(8)	給与所得、退職所得の課税状況の累年比較	92
(9)	報酬・料金等の課税状況	93
(10)	非居住者等の課税状況	93
(11)	都道府県別の課税状況	94
3-2	民間給与実態統計調査結果（抜粋）	
	民間給与実態統計調査の説明	95
(1)	源泉徴収義務者数、給与所得者数	96
(2)	給与額の累年比較	97
(3)	給与階級別の給与所得者数、給与額	98
(4)	国税局別の給与所得者数、給与額	99
(5)	給与所得者数、給与総額及び税額の累年比較	100
(6)	給与階級別の給与所得者数、給与総額及び税額	101
4	法人税	
	※ 統計表を見る方のために	
1	利用上の注意	102
2	用語の説明	
(1)	法人の種類及び課税の範囲	102
(2)	事業年度	102
(3)	資本金	102
3	法人税の税率	
(1)	各事業年度の所得及び清算所得に対する税率	103
(2)	退職年金等積立金に対する税率	103
(3)	同族会社の留保金に対する特別税率	103
4-1	課税状況	
(1)	現事業年度分の課税状況	104
(2)	既往事業年度分の課税状況	104
(3)	法人数等の状況	105
(4)	加算税の状況	105
(5)	都道府県別の課税状況	106
(6)	都道府県別の法人数、所得金額	108

4-2	法人数	
(1)	決算期別の普通法人数	110
(2)	業種別の普通法人数	112
(3)	都道府県別の普通法人数	116
4-3	会社標本調査結果(抜粋)	
	会社標本調査の説明	118
(1)	総括表	119
(2)	利益及び欠損の状況	120
(3)	営業収入金額及び所得率	121
(4)	益金処分	122
(5)	交際費、寄付金、引当金、減価償却費	123
(6)	所得階級別法人数	124
(7)	資本金階級別の同非別、青白別、組織区分別法人数	126
(8)	業種別、資本金階級別法人数	127

## 5 相続税

※ 統計表を見る方のために

1	利用上の注意	128
2	用語の説明	
(1)	加算贈与財産価額	128
(2)	2割加算額	128
(3)	納税猶予	128
3	相続税の率	128
4	相続税の主な諸控除	
(1)	税額控除	128
(2)	遺産に係る基礎控除	128
5-1	課税状況	
(1)	課税状況	129
(2)	課税状況の累年比較	129
(3)	国税局別の課税状況	129
(4)	申告及び処理の状況	130
(5)	加算税の状況	130
5-2	相続財産価格階級別	
(1)	人員、課税価格、税額	131
(2)	法定相続人員別の被相続人数	131
(3)	国税局別の被相続人数	132
5-3	相続財産種類別	
	被相続人数、財産価額	133

## 6 贈与税

※ 統計表を見る方のために

1	利用上の注意	134
2	用語の説明	
(1)	住宅取得資金の贈与	134
(2)	納税猶予	134
3	贈与税の税率等	134

4 贈与税の主な諸控除	
(1) 配偶者控除	134
(2) 基礎控除	134
6-1 課税状況	
(1) 課税状況	135
(2) 課税状況の累年比較	135
(3) 加算税の状況	135
(4) 申告及び処理の状況	136
(5) 国税局別の課税状況	137
6-2 贈与財産価額階級別	
(1) 人員、財産価額、税額	138
(2) 国税局別の人員	138
6-3 贈与財産種類別	
受贈人員、財産価額	139

## 7 地 価 税

※ 統計表を見る方のために

1 利用上の注意	140
2 地価税の概要	140
(1) 地価税の創設	140
(2) 納税義務者	140
(3) 課税の対象	140
(4) 非課税とされる土地等	140
(5) 課税価格	140
(6) 基礎控除	140
(7) 税率	140
(8) 申告・納付	140
7-1 課税状況	
(1) 課税状況	141
(2) 国税局別課税状況	141
7-2 課税価格等	
(1) 課税価格等の状況	142
(2) 課税価格階級別	142
7-3 法人業種別及び資本金階級別	
(1) 業種別	143
(2) 資本金階級別	143

## 8 有価証券取引税

(1) 課税状況	144
(2) 加算税の状況	145
(3) 証券会社数	145
(4) 国税局別の課税状況	146

# 第Ⅲ編 間接国税編

## 9 消費税

※ 統計表を見る方のために

1 利用上の注意	149
2 消費税の概要	149
(1) 消費税の創設	149
(2) 納税義務者	149
(3) 課税標準	149
(4) 税額の計算	149
(5) 申告及び納付	149
(6) 免税取引及び非課税取引	149
(7) 事業者の納税事務負担を軽減するための措置等	149

### 9 消費税表

(1) 課税状況	150
(2) 課税事業者等届出件数	151
(3) 税関分の課税状況	151
(4) 都道府県別課税状況等	152

## 10 酒 税

※ 統計表を見る方のために

1 利用上の注意	158
2 酒税の概要	158
10-1 酒税関係総括表	
酒税関係総括表	159
10-2 課税状況	
(1) 課税状況	160
(2) 税関分の課税状況	161
(3) 都道府県別の課税状況	162
10-3 製成数量	
(1) 製成数量	166
(2) 都道府県別の製成数量	168
10-4 販売（消費）数量	
(1) 酒類の販売（消費）数量	170
(2) 都道府県別の販売（消費）数量	172
10-5 免許場数	
(1) 酒類の製造免許場数	174
(2) 酒母及びもろみの製造場数	174
(3) 酒類販売業免許場数及び酒類販売業者数	175
(4) 免許場数の累年比較	175
(5) 都道府県別の免許場数	176

## 11～18 消費税、酒税以外の間接税各表

※ 統計表を見る方のために

1 利用上の注意	178
----------	-----



## 2 消費税、酒税以外の間接税の概要

(1) たばこ税	178
(2) 揮発油税及び地方道路税	178
(3) 航空機燃料税	178
(4) 石油ガス税	178
(5) 石油税	178
(6) 取引所税	179
(7) 印紙税	179
(8) 電源開発促進税	179

## 11 たばこ税

(1) 課税状況	180
(2) 免除状況	180
(3) 製造場数	180

## 12 揮発油税及び地方道路税

(1) 課税状況	181
(2) 税関分の課税状況	181
(3) 免除状況	182
(4) 関係場数	182
(5) 都道府県別の課税状況	183

## 13 航空機燃料税

(1) 課税状況	184
(2) 関係場数	184

## 14 石油ガス税

(1) 課税状況	185
(2) 免除状況	185
(3) 関係場数	185
(4) 国税局別課税状況	185

## 15 石油税

(1) 課税状況	186
(2) 税関分の課税状況	186
(3) 免除状況	186
(4) 関係場数	186

## 16 取引所税

(1) 課税状況	187
(2) 取引所数及び会員数	187

## 17 印紙税

(1) 課税状況	188
(2) 課税状況の累年比較	188

18	電源開発促進税	
	(1) 課税状況	189
	(2) 関係場数	189

## 第IV編 徴収編

### 19～21 徴収関係各表

※ 統計表を見る方のために

1	利用上の注意	
	(1) 国税徴収	193
	(2) 国税滞納	193
	(3) 還付金	193
2	計数間の関係	
	(1) 国税徴収	193
	(2) 国税滞納	193
19	国税徴収	
19-1	国税徴収状況	
	(1) 国税徴収状況	194
	(2) 国税局別の徴収決定済額	196
	(3) 都道府県別の徴収状況	198
19-2	物納及び年賦延納	
	(1) 物納状況	203
	(2) 物納財産の内訳	204
	(3) 年賦延納状況	204
20	国税滞納	
	(1) 発生及び整理の状況	206
	(2) 税目別の発生及び整理の状況	206
	(3) 国税局別の発生及び整理の状況	208
	(4) 1億円以上の整理中のものの整理状況	208
21	還付金	
	還付金の支払決定の状況	210

## 第V編 その他

### 22 その他

※ 統計表を見る方のために

利用上の注意

1	不服審査	213
2	訴訟事件	213
3	直接国税犯則事件(査察事件)	213
4	間接国税犯則事件	213
5	資料収集	213
6	税務相談	213
7	納税貯蓄組合	213

8 税 理 士 .....	213
22-1 不服審査	
(1) 異議申立て .....	214
(2) 審査請求 .....	214
(3) 国税局別の異議申立て .....	216
(4) 国税不服審判所支部別の審査請求 .....	216
22-2 訴訟事件	
(1) 国側被告事件 .....	218
(2) 国側原告事件 .....	220
(3) 国側被告事件の国税局別内訳 .....	221
(4) 国側原告事件の国税局別内訳 .....	221
22-3 直接国税犯則事件（査察事件）	
(1) 告発事件数 .....	222
(2) 国税犯則取締法に基づく調査及び処理件数 .....	222
(3) 起訴事件数及び有罪に係る人員、金額 .....	222
(4) 犯則者違反行為別件数 .....	223
22-4 間接国税犯則事件	
(1) 検挙及び処理の状況 .....	224
(2) 通告処分及び履行状況 .....	224
(3) 酒税の違反行為別検挙の状況 .....	226
(4) 酒税以外の間接税の違反行為別検挙の状況 .....	226
22-5 資料収集	
(1) 法定資料及び法定外資料の資料収集 .....	228
(2) 不動産等の譲受けの対価の支払調書の提出監査状況 .....	228
22-6 税務相談	
(1) 相談等の受理状況 .....	229
(2) タックスアンサーの利用状況 .....	229
22-7 納税貯蓄組合	
納税貯蓄組合（国税組合）の状況 .....	230
22-8 税 理 士	
(1) 税理士試験の受験・合格者数 .....	231
(2) 税理士登録者数 .....	232
(3) 税理士会別の会員数 .....	233
(4) 国税局別の通知弁護士、許可公認会計士 .....	233

## 付 録

1 所得税負担額の累年比較	
(1) 給与所得者 .....	236
(2) 事業所得者 .....	237
2 平成9年度税制改正の要綱	
一 住宅・土地関係 .....	238
二 社会経済情勢等への対応 .....	239
三 その他の租税特別措置の改正 .....	242
四 酒 税 .....	246
五 その他 .....	246
六 その他所要の税制の整備を行う。 .....	246

# 国税庁の統計調査の概要

国税庁の統計調査は、37種類の「一般調査」と、3種類の「特別調査」からなっている。

- 1 「一般調査」は、その大部分が各税務署において調査したものを、国税庁及び各国税局で取りまとめて集計したものであるが、これらは、税務署が統計を作成するために特別な調査を行うものではなく、事務処理の過程から派生的に作成されるものである。

また、「一般調査」は、原則として全数調査により実施しているが、標本調査により実施しているものもある。

- 2 「特別調査」は、「申告所得税標本調査」、「民間給与実態統計調査」及び「会社標本調査」の3種類からなっており、全て標本調査により実施している。

- (1) 「申告所得税標本調査」及び「会社標本調査」は、各税務署が作成した調査票を、国税庁において集計したものである。

- (2) 「民間給与実態統計調査」は、国税庁において標本の対象となる事業所（源泉徴収義務者）を抽出、標本事業所に調査票を送付、標本事業所が勤務している給与所得者について調査票を記入し、これを国税庁において集計したものである。

なお、これら3種類の「特別調査」の結果については、国税庁において若干の解説を加えた上で、別途刊行物等により、一般に公表している。

# 統計年報書利用上の注意

## 1 統計表の構成

(1) 全体の構成は、「Ⅰ 総括編」「Ⅱ 直接国税編」「Ⅲ 間接国税編」「Ⅳ 徴収編」「Ⅴ その他」の5編からなっている。

また、「Ⅱ 直接国税編」及び「Ⅲ 間接国税編」については、税目ごとに配列している。

(2) 計数は、原則として全国分を掲載しているが、主な計数については、地方別（国税局及び都道府県別）にも掲げるとともに、6年間（平成4年～平成9年）の累年比較をしている。

## 2 各表間の関連計数

「Ⅱ 直接国税編」及び「Ⅲ 間接国税編」の各表と「Ⅳ 徴収編、19-1 国税徴収状況、(1) 国税徴収状況 徴収決定済額」欄とは、主として調査期間又は調査時点の相違により、計数は一致しない。

## 3 単位及び計数の処理方法

(1) 各表の計数は、単位未満を四捨五入しているため、表の内容と計又は合計が一致しない場合もある。

(2) 金額は、原則として百万円単位（金額が少額又は精密を要するものについては、千円又は円単位）とし、単位未満の計数は「0」、該当する計数がない場合は「-」、不明の場合は「…」と表示している。

## 4 標本調査結果表との関連

この年報書では、「申告所得税標本調査」、「民間給与実態統計調査」及び「会社標本調査」の総括的な部分だけを掲載しているため、これらの詳細については、それぞれの刊行物を参照していただきたい。

税務統計から見た申告所得税の実態（平成9年分） — 申告所得税標本調査結果報告 —	速報発表 冊子刊行	平成11年1月 " 11年3月
税務統計から見た民間給与の実態（平成9年分） — 国税庁民間給与実態統計調査結果報告 —	速報発表 冊子刊行	平成10年9月 " 11月
税務統計から見た法人企業の実態（平成9年分） — 会社標本調査結果報告 —	速報発表 冊子刊行	平成10年12月 " 11年3月

平成9年度

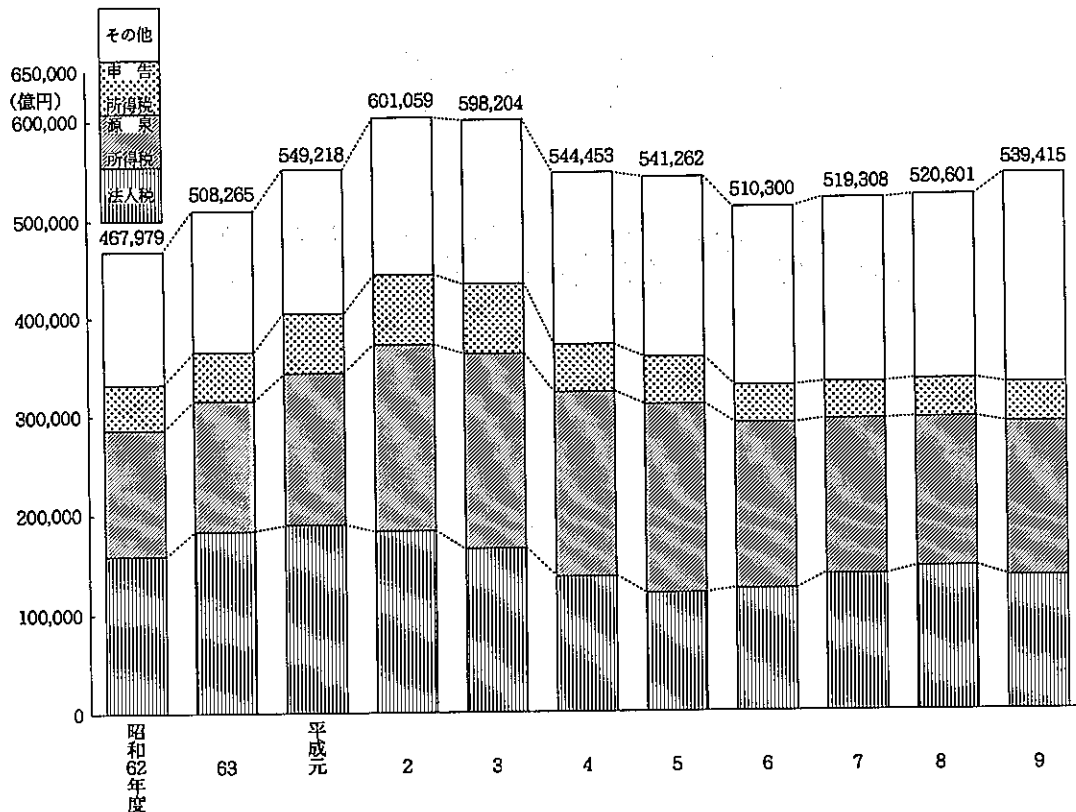
統計調査結果の概要

# 平成9年度統計調査結果の概要

## 1 租税及び印紙収入

(1) 平成9年度における租税及び印紙収入の決算額（一般会計分）は53兆9,415億円（前年52兆601億円）で、前年に比べて1兆8,814億円（伸び率3.6%）の増加となっている（第1図、第2表参照）。

（第1図）租税及び印紙収入決算額（一般会計分）の推移



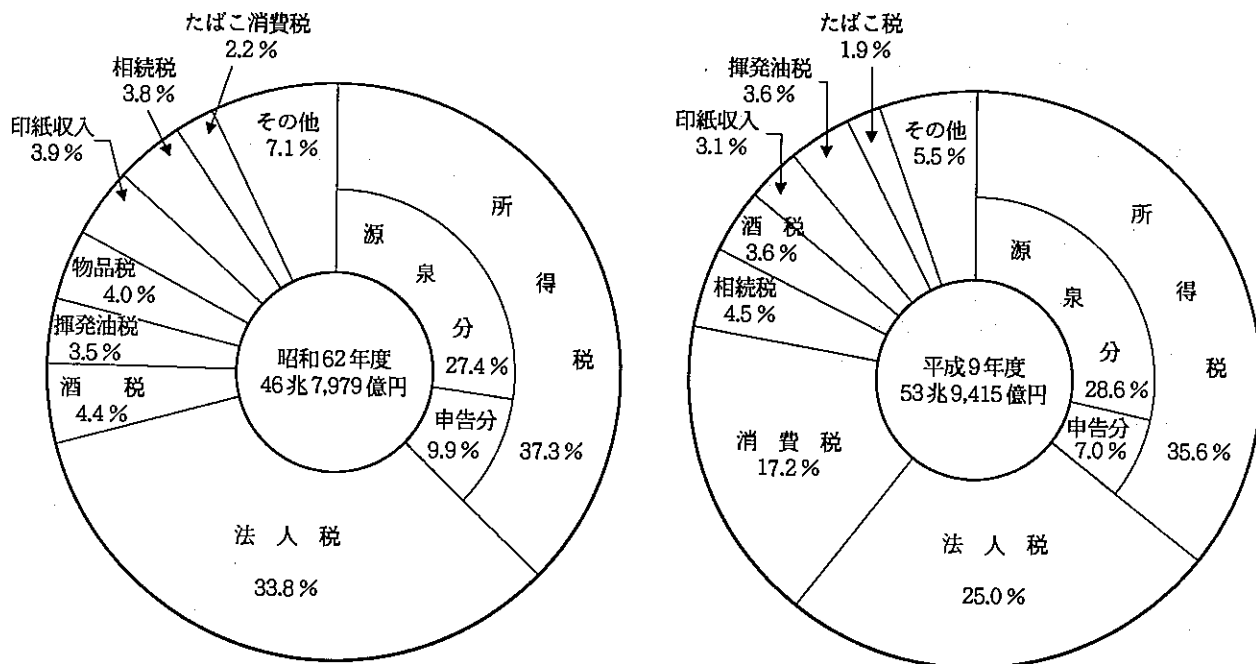
(2) 租税及び印紙収入の決算額（一般会計分）を税目別にみると、源泉所得税15兆4,030億円（前年15兆210億円）、法人税13兆4,754億円（14兆4,833億円）、消費税9兆3,047億円（6兆568億円）、申告所得税3兆7,797億円（3兆9,440億円）、相続税2兆4,129億円（2兆4,199億円）となっており、前年に比べて源泉所得税、消費税は、それぞれ3,820億円（伸び率2.5%）、3兆2,479億円（53.6%）増加しているが、一方、法人税、申告所得税、相続税はそれぞれ1兆79億円（△7.0%）、1,643億円（△4.2%）、70億円（△0.3%）減少している（第2表参照）。

（第2表）税目別の租税及び印紙収入決算額（一般会計分）

区 分	平成8年度		平成9年度		伸び率
	億円	構成比 %	億円	構成比 %	
源泉所得税	150,210	28.9	154,030	28.6	2.5
法人税	144,833	27.8	134,754	25.0	△7.0
消費税	60,568	11.6	93,047	17.2	53.6
申告所得税	39,440	7.6	37,797	7.0	△4.2
相続税	24,199	4.6	24,129	4.5	△0.3
その他	101,351	19.5	95,658	17.7	△5.6
計	520,601	100	539,415	100	3.6

また、これを税目別の構成比で見ると、源泉所得税28.6%（前年28.9%）、法人税25.0%（27.8%）、消費税17.2%（11.6%）、申告所得税7.0%（7.6%）となっている（第2表、第3図参照）。

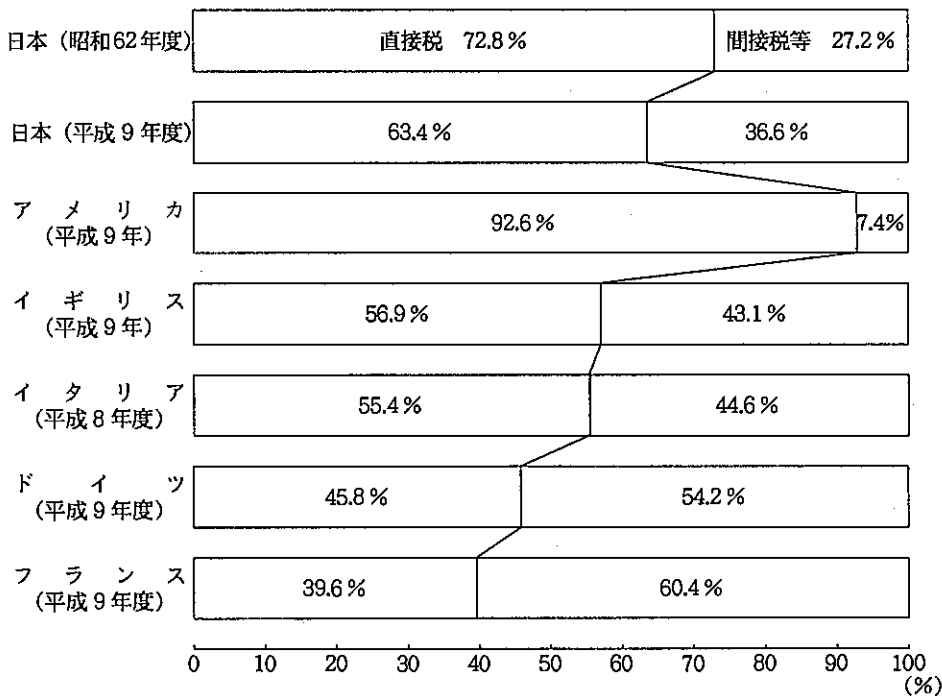
（第3図）税目別の構成比



(3) 国税収入の構成を、直接税と間接税等に区分してみると、直接税63.4%（前年65.3%）、間接税等36.6%（34.7%）で、10年前（昭和62年度）に比べて直接税の割合は、9.4ポイント低下している。

また、直接税の割合を諸外国と比較すると、日本の63.4%に対して、アメリカ92.6%、イギリス56.9%、イタリア55.4%、ドイツ45.8%、フランス39.6%となっている（第4図参照）。

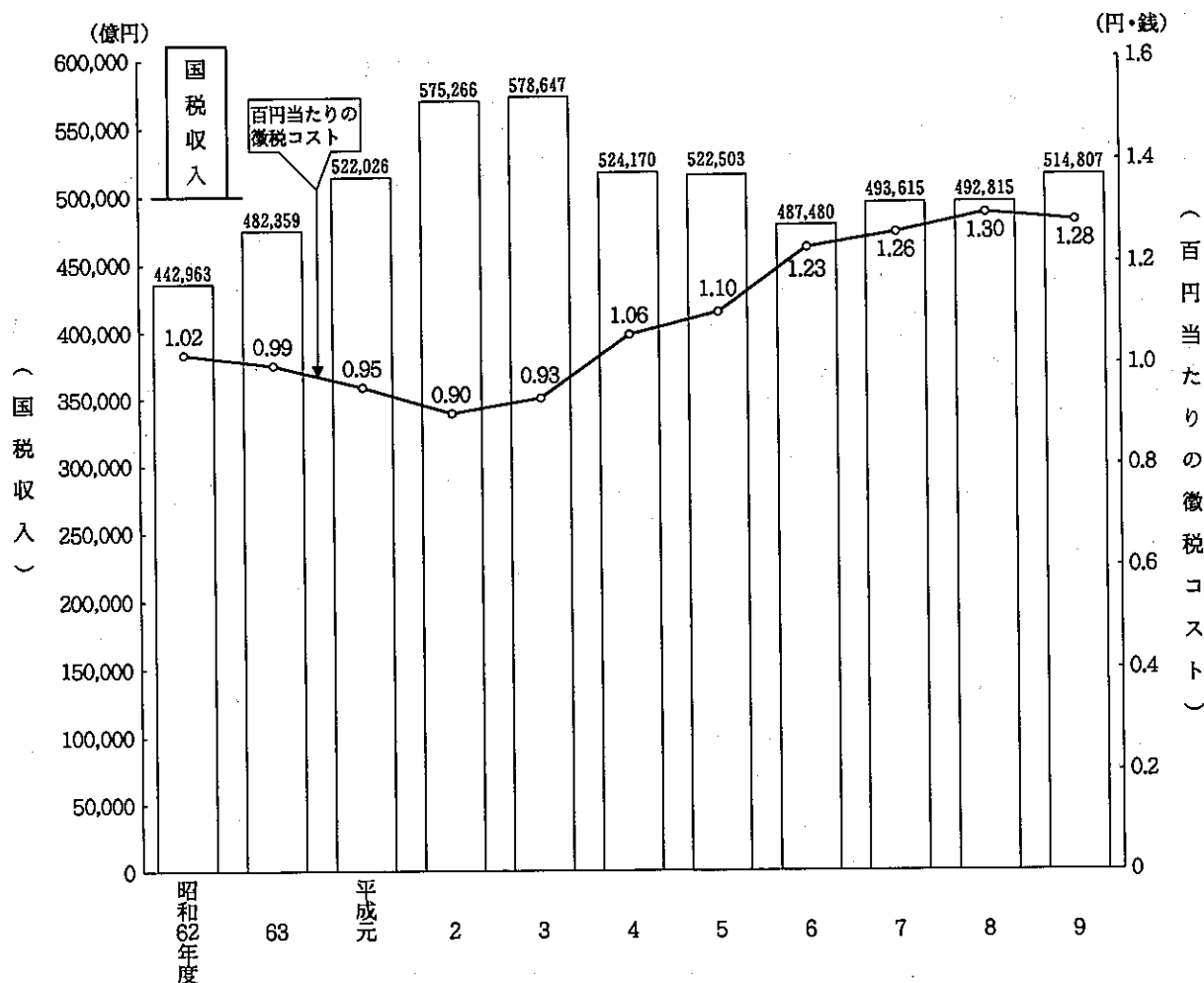
（第4図）国税収入構成の国際比較





(4) 国税収入に対する徴税費を、100円当たりのコストでみると、1円28銭（前年1円30銭）となっている（第5図参照）。

（第5図）国税収入に対する徴税コストの推移



## 2 申告所得税

(1) 平成9年分の確定申告により申告納税額があった者は、827万人（前年824万人）で、前年に比べて3万2千人（伸び率0.4%）増加している。

これを所得者別にみると、営業所得者207万人（213万人）、農業所得者16万人（19万人）、その他事業所得者80万人（60万人）、その他所得者545万人（531万人）となっている（第6表参照）。

（第6表）申告納税者数

区分	申告納税者数	所得者			
		営業所得者	農業所得者	その他事業所得者	その他所得者
	千人	千人	千人	千人	千人
平成4年分	8,578	2,465	243	686	5,184
5	8,428	2,302	214	670	5,243
6	8,223	2,226	272	624	5,100
7	8,021	2,129	195	599	5,098
8	8,240	2,131	195	604	5,311
9	8,272	2,065	158	599	5,450

また、これに対する総所得金額等は46兆 9,917億円（48兆 3,206億円）、申告納税額は3兆 5,013億円（3兆 6,302億円）で、前年に比べて1兆 3,289億円（△ 2.8%）、1,289億円（△ 3.6%）それぞれ減少している（第7表参照）。

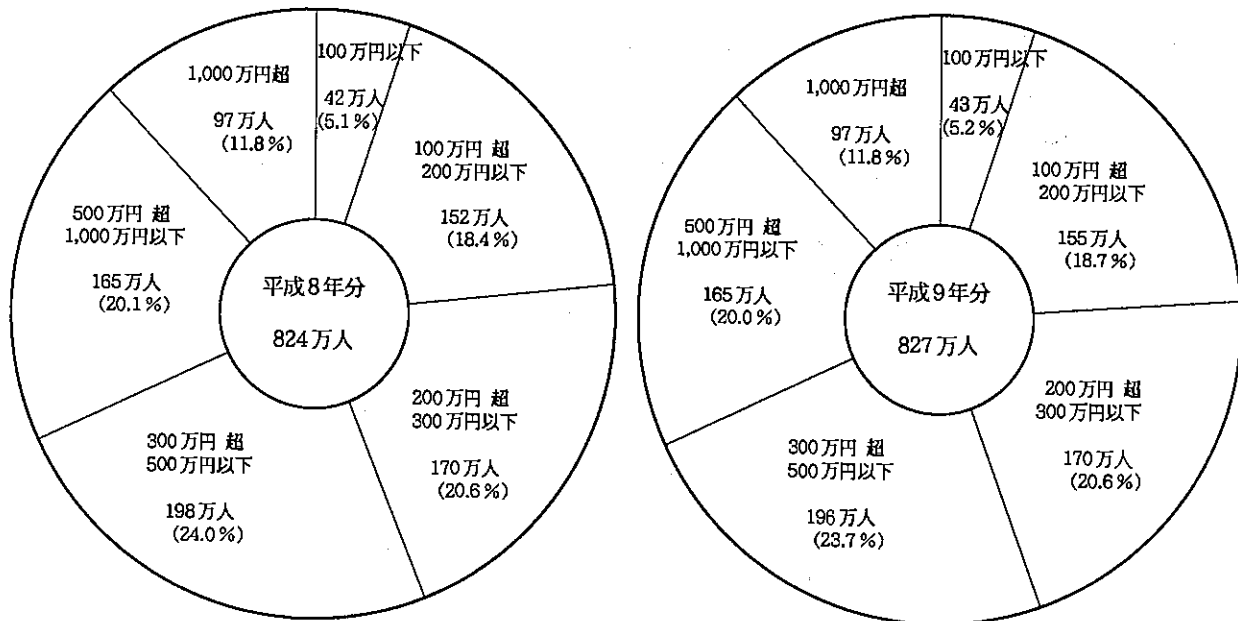
（第7表）総所得金額等、申告納税額

区分	総所得金額等		申告納税額	
	億円	伸び率 %	億円	伸び率 %
平成4年分	477,187	△19.3	40,893	△37.8
5	479,193	0.4	42,594	4.2
6	448,491	△ 6.4	34,306	△19.5
7	456,234	1.7	34,647	1.0
8	483,206	5.9	36,302	4.8
9	469,917	△ 2.8	35,013	△ 3.6

(2) 申告納税者数を合計所得階級別にみると、100万円以下の者43万人（構成比 5.2%）、100万円超 200万円以下の者 155万人（18.7%）、200万円超 300万円以下の者 170万人（20.6%）、300万円超 500万円以下の者 196万人（23.7%）、500万円超 1,000万円以下の者 165万人（20.0%）、1,000万円超の者97万人（11.8%）となっている。

また、これを前年と比べると、100万円以下の階級、100万円超 200万円以下の階級及び 200万円超 300万円以下の階級では増加し、他の階級では減少している。最も多く増加したのは、100万円超 200万円以下の階級で 152万人から155万人へと3万人（伸び率 2.1%）の増加となっている。一方、最も多く減少したのは、300万円超 500万円以下の階級で 198万人から 196万人へと2万人（伸び率△ 0.8%）の減少となっている（第8図参照）。

（第8図）合計所得階級別の申告納税者数



### 3 源泉所得税

(1) 平成9年分の源泉徴収税額は、17兆1,626億円（前年16兆3,061億円）で、前年に比べて8,565億円（伸び率5.3%）増加している。

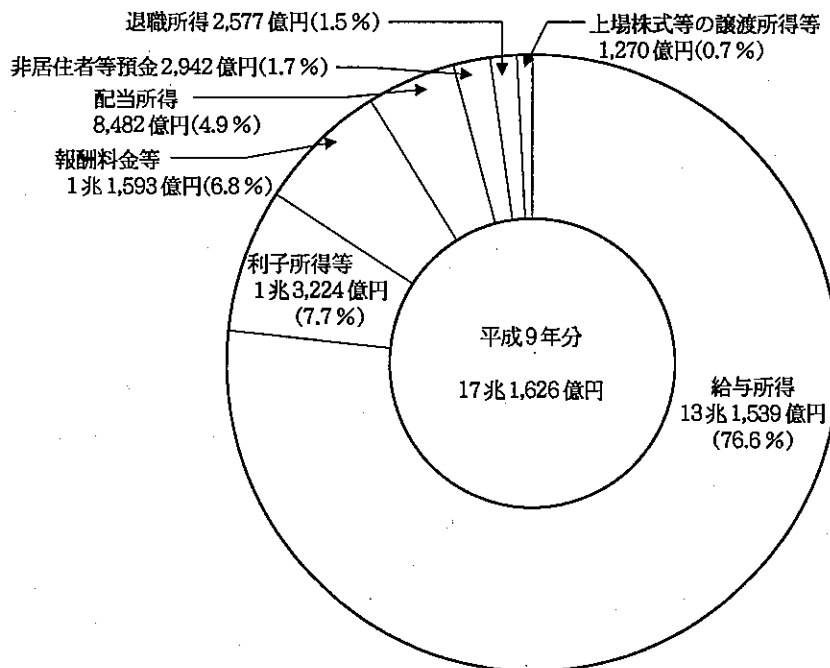
これを種類別にみると、給与所得は11兆8,368億円から13兆1,539億円へと1兆3,171億円（伸び率11.1%）増加し、配当所得等は8,603億円から8,482億円へと121億円（伸び率△1.4%）、利子所得は1兆3,224億円へと4,511億円（伸び率△25.4%）減少している（第9表参照）。

（第9表）源泉徴収税額

区 分	給与所得 億円	利子所得 等 億円	配当所得 億円	そ の 他 億円	計 億円	伸 び 率
						%
平成4年分	137,190	38,003	9,352	16,088	200,633	△4.2
5	140,232	34,777	8,794	17,189	200,993	0.2
6	120,561	38,533	8,152	16,992	184,238	△8.3
7	114,871	30,782	7,734	17,707	171,093	△7.1
8	118,368	17,735	8,603	18,356	163,061	△4.7
9	131,539	13,224	8,482	18,381	171,626	5.3

また、種類別に構成比をみると、給与所得76.6%（前年72.6%）、利子所得等7.7%（10.9%）、報酬料金等6.8%（7.0%）、配当所得4.9%（5.3%）となっている（第10図参照）。

（第10図）種類別の源泉徴収税額構成比



(2) 源泉徴収義務者数は、752万件（前年 752万件）で、これを種類別にみると、給与所得 402万件(401万件)、報酬・料金等 324万件(323万件)、配当所得18万件（20万件）となっている（第11表参照）。

（第11表）種類別の源泉徴収義務者数

区 分	給与所得	報 酬 ・ 料 金 等	配当所得	そ の 他	計	
					千件	伸び率
	千件	千件	千件	千件	千件	%
平成4年分	3,902	3,059	263	82	7,307	1.4
5	3,934	3,136	240	82	7,392	1.2
6	3,954	3,160	254	82	7,450	0.8
7	3,972	3,197	261	81	7,510	0.8
8	4,005	3,231	201	80	7,517	0.1
9	4,021	3,240	182	79	7,521	0.1

（注）各年分とも、翌年6月30日現在の源泉徴収義務者数を示している。

(3) 平成9年分の民間給与実態統計調査結果からみると、1年を通じて勤務した民間給与所得者数は4,526万人（前年4,490万人）で、その平均給与は男子577万円(569万円)、女子279万円(276万円)となっている（第12表参照）。

（第12表）給与所得者数、平均給与

区 分	給与所得者数		平 均 給 与		
	千人	伸び率	男	女	計
	千人	%	千円	千円	千円
平成4年分	41,246	2.2	5,578	2,686	4,550
5	42,769	3.7	5,551	2,708	4,522
6	43,726	2.2	5,601	2,727	4,555
7	44,394	1.5	5,640	2,731	4,572
8	44,896	1.1	5,685	2,760	4,608
9	45,263	0.8	5,770	2,789	4,673

（注）1年を通じて勤務した民間給与所得者について示している。

1年を通じて勤務した給与所得者 4,526万人のうち、源泉徴収により所得税を納税している者は 3,961万人となっている。  
税額は11兆 4,626億円であり、納税者の給与総額に対する税額の割合は5.68%となっている（第13表参照）。

（第13表）給与所得者数、給与総額、税額

区 分	給与所得者数	納 税 者		給 与 総 額	税 額		税額割合	納税者の 税額割合
		内 納 税 者 数	割 合		内 納 税 者	税 額		
	千人	千人	%	億円	億円	億円	%	%
平成4年分	41,246	37,137	90.0	1,876,588	1,817,944	118,793	6.33	6.53
5	42,769	38,357	89.7	1,934,223	1,871,080	121,003	6.26	6.47
6	43,726	39,084	89.4	1,991,594	1,928,337	111,669	5.61	5.79
7	44,394	38,814	87.4	2,029,631	1,937,093	101,337	4.99	5.23
8	44,896	39,189	87.3	2,068,805	1,972,750	102,797	4.97	5.21
9	45,263	39,610	87.5	2,115,030	2,017,493	114,626	5.42	5.68

（注）1年を通じて勤務した給与所得者について示している。

#### 4 法人税

(1) 法人数は 276万社（前年 278万社）で、前年に比べて3万社（伸び率△ 0.9%）減少している。

各事業年度の所得金額は39兆 3,486億円（41兆4,679億円）で、前年に比べて2兆1,193億円（△ 5.1%）減少している。また、これに対する税額は13兆4,565億円（13兆8,849億円）で、前年に比べて4,284億円（△ 3.1%）減少している（第14表参照）。

（第14表）法人数、所得金額、税額

区 分	法 人 数		所 得 金 額		税 額	
	千社	伸び率 %	億円	伸び率 %	億円	伸び率 %
平成4年分	2,589	3.4	468,834	△14.0	147,567	△14.2
5	2,649	2.3	394,029	△16.0	128,696	△12.8
6	2,696	1.8	348,740	△11.5	115,493	△10.3
7	2,739	1.6	344,987	△ 1.1	116,408	0.8
8	2,784	1.6	414,679	20.2	138,849	19.3
9	2,758	△ 0.9	393,486	△ 5.1	134,565	△ 3.1

（注）各年分とも、その年の2月1日から翌年1月31日までに事業年度が終了した法人（清算中を除く）について示している。

法人数 276万社のうち、内国法人は 276万社（前年 278万社）で、これを種類別にみると、普通法人 267万社（269万社）、協同組合等 8万社（6万社）、公益法人等 2万社（2万社）となっている（第15表参照）。

（第15表）種類別法人数

区 分	内 国 法 人				
	普 通 法 人	協 同 組 合 等	公 益 法 人 等	そ の 他	
	千社	千社	千社	千社	千社
平成4年分	2,588	2,503	58	22	5
5	2,648	2,562	58	22	5
6	2,695	2,608	58	23	6
7	2,737	2,650	57	23	6
8	2,782	2,695	57	24	6
9	2,756	2,668	57	25	7

(2) 平成9年分の会社標本調査結果からみると、稼働中の内国普通法人は 246万 5,347社（前年 243万 5,749社）で、前年より2万 9,598社（伸び率 1.2%）増加している。このうち、欠損法人は 159万 8,163社（157万6,110社）で、その割合（欠損法人割合）は64.8%と、前年の64.7%に比べて 0.1ポイント上昇している（第16表参照）。

（第16表）法人数、欠損法人、欠損法人割合

区 分	法 人 数	利 益 法 人		欠 損 法 人 割 合
		社	社	%
平成4年分	2,291,375	1,075,728	1,215,647	53.1
5	2,344,131	958,640	1,385,491	59.1
6	2,369,282	882,713	1,486,569	62.7
7	2,404,027	853,980	1,550,047	64.5
8	2,435,749	859,639	1,576,110	64.7
9	2,465,347	867,184	1,598,163	64.8

（注）各年分とも、稼働中の内国普通法人について示している。

営業収入金額は 1,557兆 2,075億円（前年 1,494兆 8,020億円）で、前年に比べて62兆 5,055億円（伸び率 4.2%）増加している。このうち、利益計上法人についてみると、営業収入金額は 1,137兆 2,616億円（前年 1,104兆 1,324億円）で、前年より33兆 1,292億円（3.0%）増加し、さらに所得金額は36兆 9,539億円（38兆 5,438億円）と前年より1兆 5,899億円（△ 4.1%）減少している。

また、営業収入金額に対する所得金額の割合（所得率）は 3.2%で、前年の 3.5%に比べて 0.3ポイント低下している（第17表参照）。

（第17表）営業収入金額、所得金額、所得率

区 分	営業収入金額		うち 利 益 計 上 法 人				所得率
	億円	伸び率	営業収入金額	伸び率	所得金額	伸び率	
平成4年分	14,909,277	△ 1.4	12,596,352	△ 2.8	429,188	△ 13.3	3.4
5	15,018,664	0.7	11,363,800	△ 9.8	364,077	△ 15.2	3.2
6	14,174,041	△ 5.6	10,807,148	△ 4.9	323,882	△ 11.0	3.0
7	14,302,996	0.9	10,457,191	△ 3.2	316,334	△ 2.3	3.0
8	14,948,020	4.5	11,041,324	5.6	385,438	21.8	3.5
9	15,572,075	4.2	11,372,616	3.0	369,539	△ 4.1	3.2

## 5 相続税

(1) 平成9年分の相続人数は15万 5,356人（前年15万 4,884人）、被相続人は4万 8,605人（4万 8,476人）で、前年に比べて相続人数は 472人（伸び率 0.3%）増加し、被相続人数は 129人（0.3%）増加している。

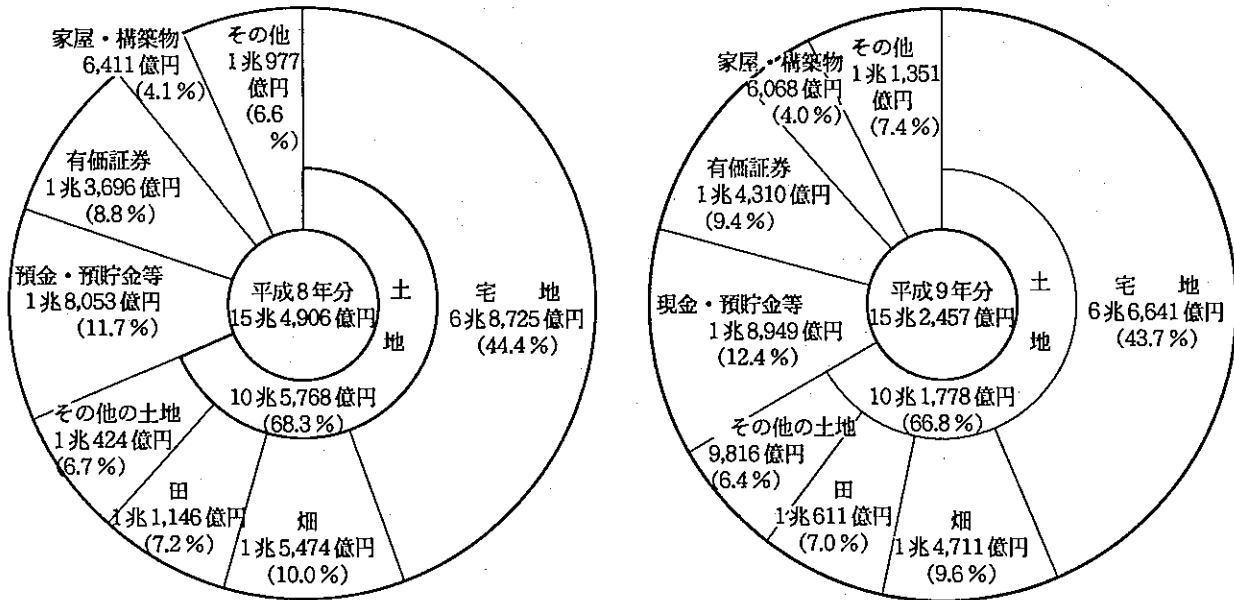
また、相続税の課税価格は1兆 8,635億円（14兆 774億円）、納付税額は1兆 9,339億円（1兆 9,376億円）で、前年に比べて課税価格は 2,319億円（△ 1.5%）減少し、納付税額は37億円（△ 0.2%）減少している（第18表参照）。

（第18表）相続人数、課税価格、納付税額、被相続人数

区 分	相続人数		課税価格		納付税額		被 相 続 人	
	人	伸び率	億円	伸び率	億円	伸び率	人	伸び率
平成4年分	177,688	△ 3.2	188,201	5.5	34,099	△ 14.0	54,449	△ 3.7
5	171,532	△ 3.5	167,545	△ 11.0	27,768	△ 18.6	52,877	△ 2.9
6	151,565	△ 11.6	145,454	△ 13.2	21,058	△ 24.2	45,385	△ 14.3
7	162,626	7.3	152,998	5.2	21,730	3.2	50,729	11.9
8	154,884	△ 4.8	140,774	△ 8.0	19,376	△ 10.8	48,476	△ 4.4
9	155,356	0.3	138,635	△ 1.5	19,339	△ 0.2	48,605	0.3

(2) 相続税の取得財産価額を種類別にみると、土地10兆 1,778億円（構成比66.8%）、現金・預貯金等1兆 8,949億円（12.4%）、有価証券1兆 4,310億円（9.4%）となっている（第19図参照）。

（第19図）相続税の種類別取得財産価額



## 6 贈与税

(1) 平成9年中に贈与を受けた者は48万 6,958人（前年51万 2,070人）で、前年に比べて25,112人（伸び率△ 4.9%）減少している。

また、贈与税の取得財産価額は1兆 4,129億円（1兆 4,586億円）、納付税額は1,299億円（1,335億円）で、前年に比べて取得財産価額は457億円（△ 3.1%）減少し、納付税額は35億円（△ 2.6%）減少している（第20表参照）。

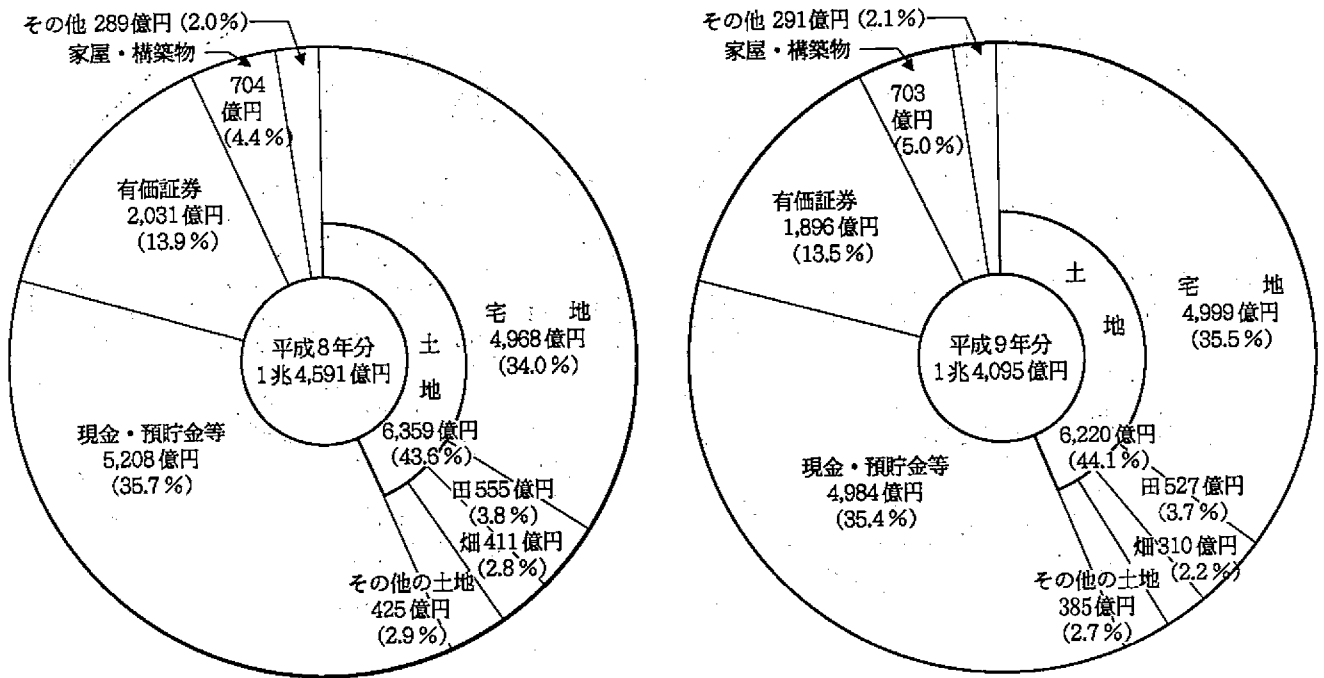
（第20表）贈与を受けた者数、取得財産価額、納付税額

区分	贈与を受けた者数		取得財産価額		納付税額	
	人	伸び率 %	億円	伸び率 %	億円	伸び率 %
平成4年分	541,503	△ 5.5	16,471	△ 20.0	1,619	△ 32.3
5	554,696	2.4	17,484	6.2	1,598	△ 1.3
6	529,783	△ 4.5	15,266	△ 12.7	1,312	△ 17.9
7	520,701	△ 1.7	14,570	△ 4.6	1,241	△ 5.4
8	512,070	△ 1.7	14,586	0.1	1,335	7.5
9	486,958	△ 4.9	14,129	△ 3.1	1,299	△ 2.6



(2) 贈与税の取得財産価額を種類別にみると、土地 6,220億円（構成比44.1%）、現金・預貯金等 4,984億円（35.4%）、有価証券 1,896億円（13.5%）となっている（第21図参照）。

（第21図）贈与税の種類別取得財産価額



## 7 地価税

平成9年分の地価税の課税件数は2万1,909件（前年2万1,975件）であり、課税価格は148兆8,213億円（前年163兆209億円）、税額は1,555億円（前年1,730億円）となっている（第22表参照）。

（第22表）地価税の課税件数、課税価格及び税額

区分	課税件数		課税価格		税額	
	件	伸び率 %	億円	伸び率 %	億円	伸び率 %
平成5年分	33,694	△18.0	2,696,051	△21.1	6,134	15.4
6	28,543	△15.3	2,236,609	△17.0	5,005	△18.4
7	24,828	△13.0	1,875,086	△16.2	4,028	△19.5
8	21,975	△11.5	1,630,209	△13.1	1,730	△57.1
9	21,909	△0.3	1,488,213	△8.7	1,555	△10.1

## 8 有価証券取引税

平成9年度における有価証券取引税の課税譲渡価額は854兆4,779億円（前年879兆1,684億円）、税額は4,026億円（4,208億円）で、前年に比べてそれぞれ24兆6,905億円（伸び率△2.8%）、182億円（△4.3%）減少している（第23表参照）。

（第23表）有価証券取引税の課税譲渡価額、税額

区分	課税譲渡価額		税額	
	億円	伸び率 %	億円	伸び率 %
平成4年分	7,023,776	△12.3	3,136	△33.0
5	8,627,404	22.8	4,455	42.1
6	6,474,861	△25.0	3,791	△14.9
7	9,492,819	46.6	4,786	26.2
8	8,791,684	△7.4	4,208	△12.1
9	8,544,779	△2.8	4,026	△4.3

## 9 消費税

平成9年度分の消費税の納税申告は229万件（前年233万件）、うち納税申告額は9兆274億円（7兆3,108億円）となっている。

一方、還付申告は9万件（8万件）、還付税額は1兆6,010億円（1兆617億）となっている。

また、平成10年3月末現在の消費税の課税事業者届出件数は241万件（243万件）、課税事業者選択届出件数は8万件（9万件）、新設法人に該当する旨の届出件数は3万件となっている（第24表参照）。

（第24表）消費税の申告件数、納税申告額、還付税額、課税事業者等届出件数

区 分	納 税 申告件数	納税申告額	還 付 申告件数	還 付 税 額	課税事業者 届出件数	課税事業者 選 択 届出件数	新設法人に 該当する旨 の届出件数
	千件	億円	千件	億円	千件	千件	千件
平成4年度	2,285	66,945	87	11,230	2,425	103	—
5	2,389	70,863	84	10,184	2,478	100	—
6	2,390	71,817	81	10,263	2,475	99	—
7	2,364	71,667	80	10,099	2,455	97	—
8	2,333	73,108	82	10,617	2,433	90	—
9	2,290	90,274	91	16,010	2,410	83	28

（注）1. 処理事積を含む。

2. 新設法人に該当する旨の届出は平成9年度からの適用である。

## 10 酒 税

(1) 平成9年度における酒税の税額は1兆8,963億円（前年1兆9,561億円）で、前年に比べて598億円（伸び率△3.1%）減少している。

また、販売（消費）数量は941万kl（966万kl）で、前年に比べて25万kl（△2.6%）減少している（第25表参照）。

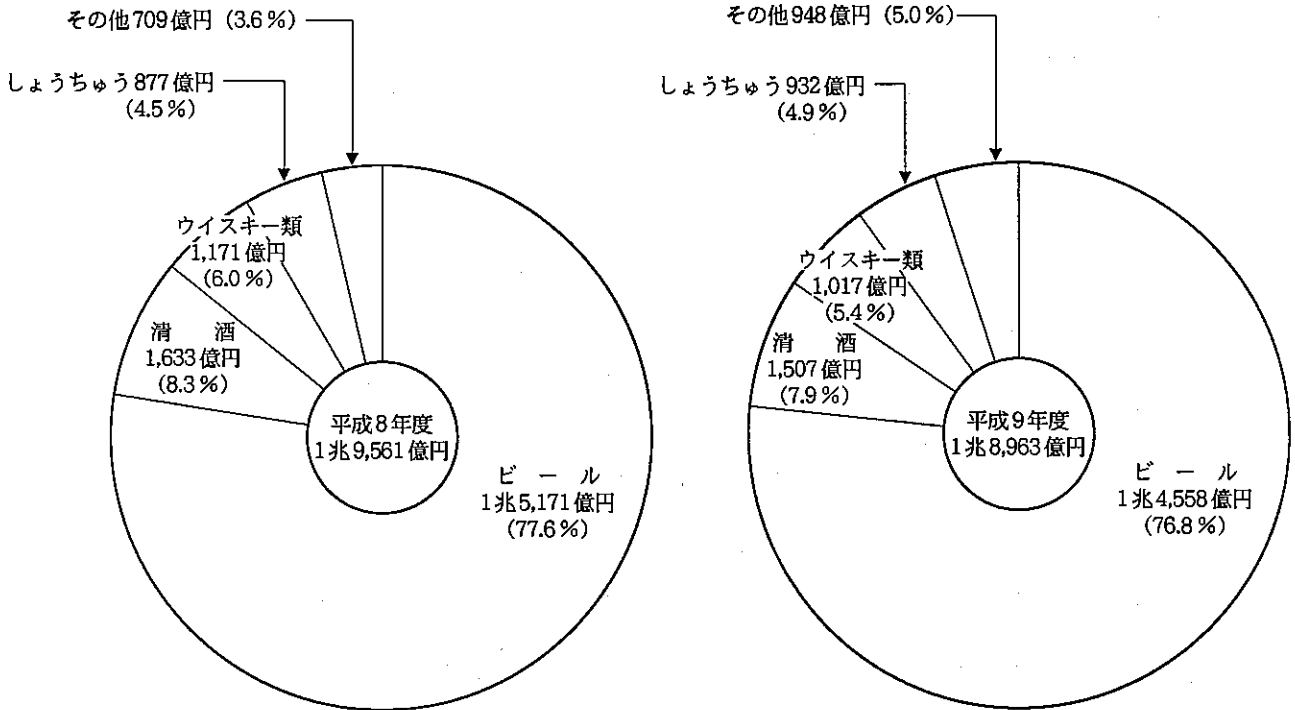
（第25表）酒税の税額、販売（消費）数量

区 分	税 額		販 売 数 量 (消 費)	
	億円	伸び率 %	kl	伸び率 %
平成4年度	18,778	△0.2	9,426,740	1.6
5	18,646	△0.7	9,379,710	△0.5
6	19,833	6.4	9,641,856	2.8
7	19,454	△1.9	9,603,358	△0.4
8	19,561	0.6	9,657,200	0.6
9	18,963	△3.1	9,410,189	△2.6

(2) 税額を種類別に前年と比べると、しょうちゅうは 877億円から 1,017億円（構成比 5.4%）へと 140億円（伸び率15.9%）増加している。

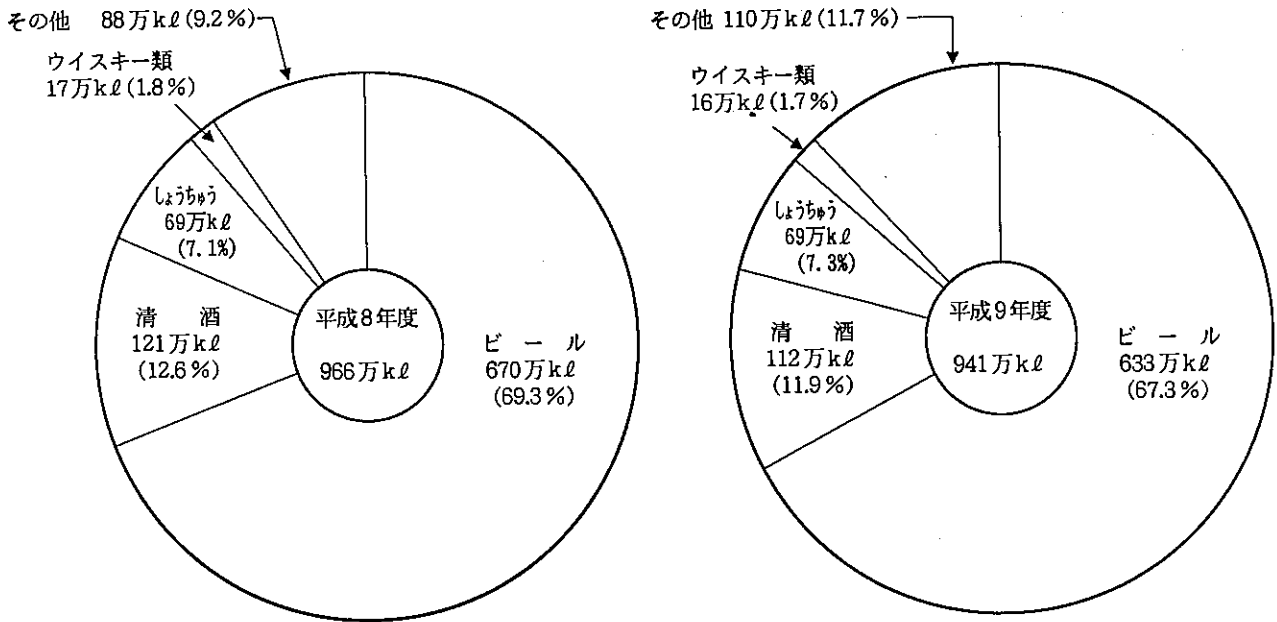
これに対し、ビールは 1兆 5,171億円から 1兆 4,558億円（76.8%）へと 614億円（△ 4.0%）、清酒は 1,633億円から 1,507億円（7.9%）へと 125億円（△ 7.7%）、ウイスキー類は 1,171億円から 932億円（4.9%）へと 239億円（△20.4%）、それぞれ減少している（第26図参照）。

（第26図）種類別の税額



(3) 販売（消費）数量を種類別に前年と比べると、ビールは 670万klから 633万kl（構成比67.3%）へと37万kl（伸び率△ 5.5%）減少、発泡酒は29万klから43万kl（4.6%）へと14万kl（49.4%）増加している（第27図参照）。

（第27図）種類別の販売（消費）数量



(4) 販売（消費）数量の伸びを、5年前（平成5年度）と比べると、しょうちゅう・果実酒類は増加しているが、その他は減少している（第28表参照）。

（第28表）種類別販売（消費）数量の伸び

区 分	清 酒		しょうちゅう		ビ ー ル		果実酒類		カステル類	
	千kl	伸び率 %	千kl	伸び率 %	千kl	伸び率 %	千kl	伸び率 %	千kl	伸び率 %
平成4年度	1,369	△ 0.2	543	6.2	6,861	1.8	124	△ 2.5	230	△ 5.2
5	1,362	△ 0.5	589	8.4	6,756	△ 1.5	121	△ 2.2	231	0.2
6	1,257	△ 7.7	606	3.0	7,057	4.4	136	12.2	205	△ 11.1
7	1,262	0.4	648	6.8	6,744	△ 4.4	157	15.6	191	△ 6.9
8	1,213	△ 3.9	690	6.5	6,697	△ 0.7	172	9.6	173	△ 9.4
9	1,122	△ 7.5	692	2.9	6,330	△ 5.5	239	39.0	164	△ 5.2

## 11 たばこ税

平成9年度におけるたばこ税の税額は、国税庁分 8,113億円（前年 8,210億円）、税関分 2,318億円（2,301億円）で、国税庁分は97億円（伸び率△ 1.2%）減少し、税関分は17億円（0.7%）増加している（第29表参照）。

（第29表）たばこ税の税額

区 分	国税庁分額		税関分額	
	億円	伸び率 %	億円	伸び率 %
平成4年度	8,420	△ 0.3	1,796	5.6
5	8,457	0.4	1,870	4.2
6	8,448	△ 0.1	2,065	10.1
7	8,296	△ 1.8	2,258	9.3
8	8,210	△ 1.0	2,301	1.9
9	8,113	△ 1.2	2,318	0.7

## 12 揮発油税及び地方道路税

平成9年度における揮発油税及び地方道路税（税関分を除く）の課税数量は、5,323万kl（前年5,227万kl）で、前年に比べて96万kl（伸び率1.8%）増加している。

税額は2兆8,598億円（2兆8,083億円）で、前年に比べて515億円（1.8%）増加している（第30表参照）。

（第30表）揮発油税及び地方道路税の課税数量、税額

区 分	課税数量		税 額	
	千kl	伸び率 %	億円	伸び率 %
平成4年度	46,472	2.1	24,970	2.1
5	47,553	2.3	25,549	2.3
6	49,684	4.5	26,694	4.5
7	50,760	2.2	27,271	2.2
8	52,270	3.0	28,083	3.0
9	53,228	1.8	28,598	1.8

## 13 航空機燃料税

平成9年度における航空機燃料税の課税数量は447万kl（前年404万kl）で、前年に比べて44万kl（伸び率10.8%）増加している。

また、税額は1,111億円（1,050億円）で、前年に比べて61億円（5.8%）増加している（第31表参照）。

（第31表）航空機燃料税の課税数量、税額

区 分	課 税 数 量		税 額	
	kl	伸び率 %	億円	伸び率 %
平成4年度	3,363,723	6.0	875	6.0
5	3,515,822	4.5	914	4.5
6	3,714,208	5.6	966	5.6
7	3,942,617	6.1	1,025	6.1
8	4,037,839	2.4	1,050	2.4
9	4,474,866	10.8	1,111	5.8

## 14 印紙税

平成9年度における印紙税（現金納付分）の税額は2,310億円（前年2,342億円）で、前年に比べて32億円（伸び率△1.4%）減少している。

納税人員は21万人で、前年に比べて△0.3%減少している（第32表参照）。

（第32表）印紙税の税額、納税人員

区 分	税 額		納税人員	
	億円	伸び率 %	千人	伸び率 %
平成4年度	2,264	△1.4	200	0.2
5	2,256	△0.4	197	△1.3
6	2,270	0.6	202	2.1
7	2,341	3.1	208	3.0
8	2,342	0.1	210	1.2
9	2,310	△1.4	210	△0.3

## 15 電源開発促進税

平成9年度における電源開発促進税の販売電気の電力量は7,955億Kw/h（前年7,792億Kw/h）で、前年に比べて163億Kw/h（伸び率2.1%）増加している。

また、税額は3,540億円（3,468億円）で、前年に比べ72億円（2.1%）増加している（第33表参照）。

（第33表）電源開発促進税の電力量、税額

区 分	販売電気の電力量		税 額	
	百万Kw/h	伸び率 %	億円	伸び率 %
平成4年度	687,696	0.8	3,060	0.8
5	692,947	0.8	3,084	0.8
6	741,393	7.0	3,299	7.0
7	758,324	2.3	3,375	2.3
8	779,225	2.8	3,468	2.8
9	795,484	2.1	3,540	2.1

## 16 国税徴収

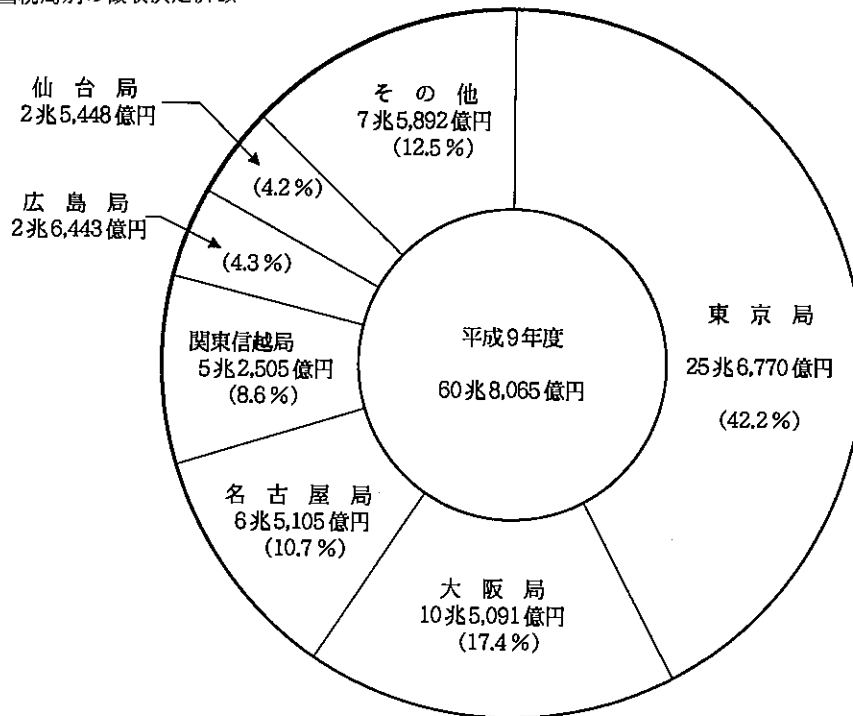
- (1) 平成9年度における国税の徴収決定済額は、60兆8,065億円（前年57兆4,089億円）で、前年に比べて3兆3,975億円（伸び率5.9%）増加している（第34表参照）。

（第34表）国税の徴収決定済額

区 分	平成8年度		平成9年度		伸び率
	億円	構成比 %	億円	構成比 %	
源泉所得税	166,603	29.0	171,647	28.2	3.0
法人税	158,245	27.6	149,862	24.6	△ 5.3
消費税及地方消費税	80,879	14.1	122,061	20.1	50.9
消費税					
申告所得税	49,719	8.7	48,353	8.0	△ 2.7
相続税	44,762	7.8	43,260	7.1	△ 3.4
揮発油税及地方道路税	30,558	5.3	31,082	5.1	1.7
酒税	19,727	3.4	18,994	3.1	△ 3.7
その他	23,598	4.1	22,806	3.8	△ 3.4
計	574,089	100.0	608,065	100.0	5.9

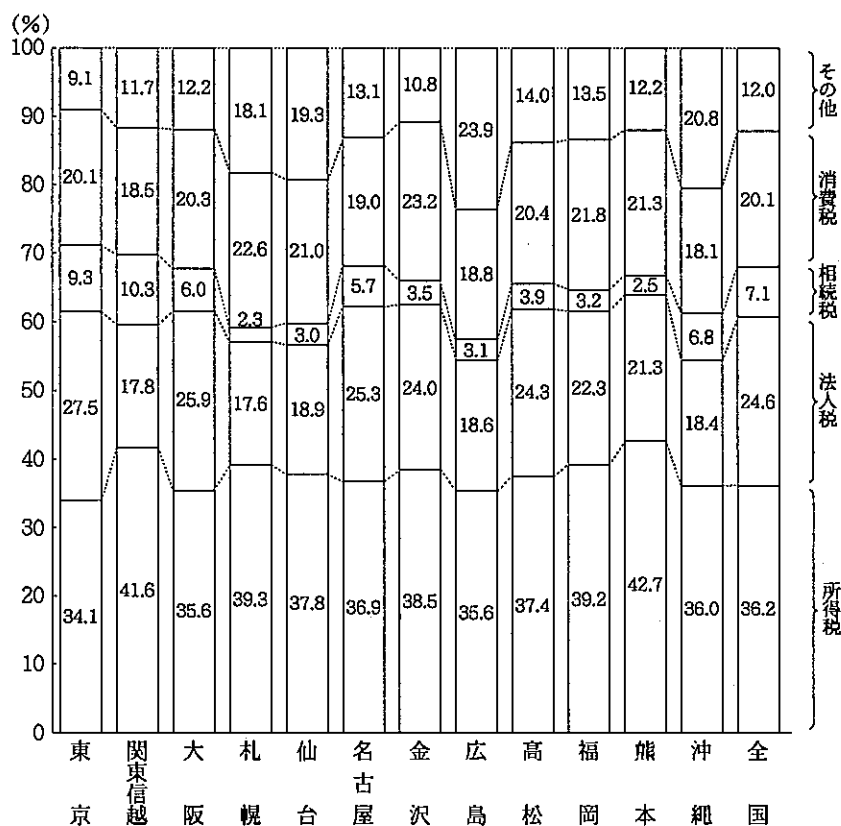
- (2) 国税局別に徴収決定済額をみると、東京国税局25兆6,770億円（構成比42.2%）、大阪国税局10兆5,901億円（17.4%）、名古屋国税局6兆5,105億円（10.7%）、関東信越国税局5兆2,505億円（8.6%）となっている（第35図参照）。

（第35図）国税局別の徴収決定済額



また、国税局別に主要税目の構成をみると、各国税局とも所得税が最も高い比率となっている（第36図参照）。

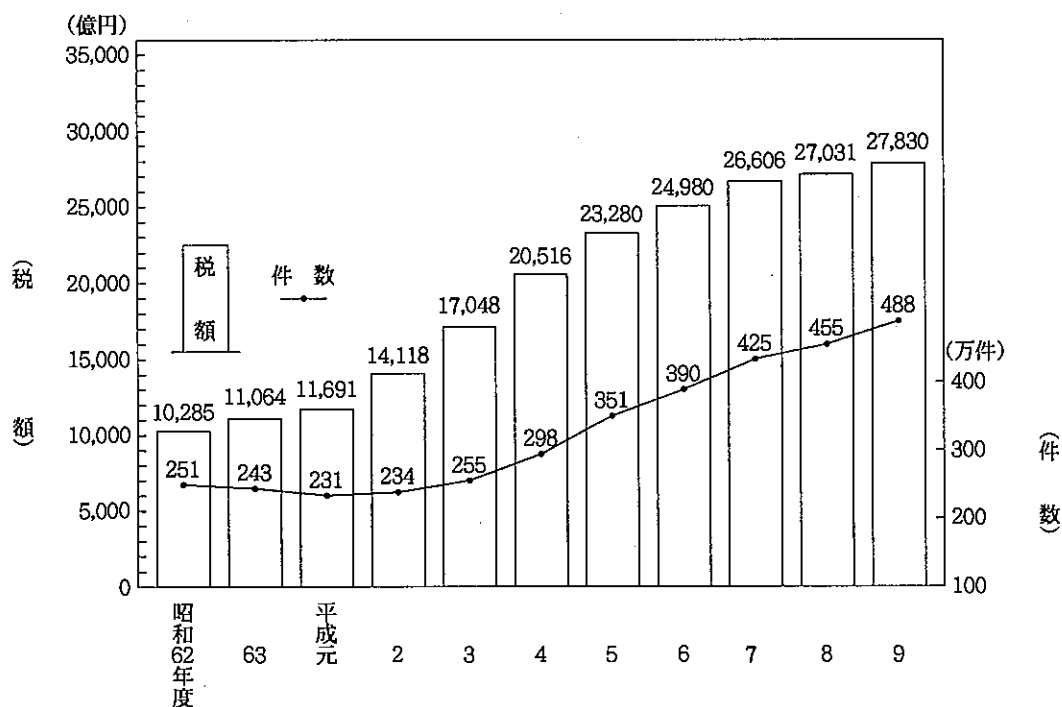
（第36図）国税局別徴収決定済額の構成



## 17 国税滞納

(1) 平成9年度末における整理中の滞納は 488万件（前年度 455万件）、2兆7,830億円（2兆7,031億円）であり、前年度に比べ 32万件（伸び率 7.1%）、799億円（3.0%）増加している（第37図参照）。

（第37図）年度末における整理中の滞納の件数、税額の推移





(2) 年度末における整理中の滞納額を税目別にみると、申告所得税 8,170億円（7,966億円）、法人税 6,066億円（6,988億円）、消費税 5,112億円（4,243億円）の順となっている（第38表参照）。

（第38表）税目別の年度末における整理中の滞納

区 分	平成8年度		平成9年度		
	件 数	税 額	件 数	税 額	伸び率
	千件	億円	千件	億円	%
源泉所得税	1,140	4,699	1,164	5,057	7.6
申告所得税	2,220	7,966	2,373	8,170	2.6
法人税	255	6,988	263	6,066	△13.2
相続税	88	2,676	83	3,004	12.3
消費税	804	4,243	953	5,112	20.5
その他	45	458	41	421	△8.0
合 計	4,552	27,031	4,877	27,830	3.0

（注）地方消費税は含まない。

## 18 直接国税犯則事件表（査察事件）

(1) 平成9年度における査察事件に係る着手件数は、232件で、前年度より11件（5.0%）増加し、処理件数は225件で、前年度より7件（△3.0）減少した。

告発件数は166件で、前年度より11件、（△6.2%）減少し、処理件数に占める告発率は73.8%（前年度76.3%）となっている（第39表参照）。

（第39表）査察事件の状況

区 分	着手件数		処理件数		告発件数		告発率
	件	伸び率	件	伸び率	件	伸び率	
	件	%	件	%	件	%	%
平成4年度	223	△8.2	219	△7.6	157	△2.5	71.7
5	212	△4.9	215	△1.8	161	2.5	74.9
6	215	1.4	216	0.4	155	△3.7	71.8
7	217	0.9	223	3.2	163	5.2	73.1
8	221	1.8	232	4.0	177	8.6	76.3
9	232	5.0	225	△3.0	166	△6.2	73.8

(2) 平成9年度における査察事件に係る脱税額は363億円で、前年度より84億円（7.7%）減少し、告発件数に占める1件あたりの脱税額は161,378千円（前年度192,771千円）となっている（第40表参照）。

（第40表）査察事件の脱税額、1件あたりの脱税額

区 分	脱税額		1件あたりの 脱税額
	億円	伸び率	
	億円	%	千円
平成4年度	647	9.5	295,454
5	601	△7.1	279,568
6	441	△26.6	203,936
7	415	△5.9	186,246
8	447	7.7	192,771
9	363	△18.8	161,378

資料：査察課調

## 19 不服審査・訴訟事件

(1) 平成9年度中の異議申立て件数は 5,744件（前年 6,051件）で、前年に比べて 307件（伸び率△ 5.1%）減少している。

前年から繰り越された 1,613件を含む要処理件数 7,357件のうち、処理済件数は 5,972件で、これを処理態様別にみると、異議申立人の請求が一部又は全部認められた件数は 535件（629件）で、全体の 9.0%（10.4%）となっている（第41表参照）。

（第41表）異議申立ての状況

区分	申立て数		処 理 済 数 件	請 求 認 容 数 件	割 合
	件	伸び率 %			
平成4年度	6,912	△ 7.8	7,041	604	8.6
5	6,595	△ 4.6	6,803	525	7.7
6	5,969	△ 9.5	6,019	497	8.3
7	5,743	△ 3.8	5,609	553	9.9
8	6,051	5.4	6,048	629	10.4
9	5,744	△ 5.1	5,972	535	9.0

(2) 平成9年度中の審査請求件数は 3,210件（前年 2,974件）で、前年に比べて 236件（7.9%）増加している。

前年から繰り越された 3,601件を含む要処理件数 6,811件のうち、処理済件数は 3,070件で、これを処理態様別にみると、審査請求人の請求が一部又は全部認められた件数は 366件（501件）で、全体の11.9%（15.5%）となっている（第42表参照）。

（第42表）審査請求の状況

区分	審査請求数		処 理 済 数 件	請 求 認 容 数 件	割 合
	件	伸び率 %			
平成4年度	3,488	3.3	3,275	603	18.4
5	3,556	1.9	3,046	476	15.6
6	2,983	△16.1	3,089	411	13.3
7	2,744	△ 8.0	3,453	560	16.2
8	2,974	8.0	3,234	501	15.5
9	3,210	7.9	3,070	366	11.9

(3) 平成9年度中に国側を被告として訴訟を提起した件数は 379件（前年 401件）で、前年に比べて22件（△ 5.5%）減少している。

訴訟が終結した 395件を処理態様別にみると、原告が一部又は全部勝訴した件数は19件（20件）で、全体の 4.8%（5.9%）となっている（第43表参照）。

（第43表）国側を被告とした訴訟状況

区分	訴訟提起数		訴訟終結 件	原告勝訴 件	割 合
	件	伸び率 %			
平成4年度	317	△ 4.5	338	29	8.6
5	320	0.9	353	18	5.1
6	328	2.5	320	16	5.0
7	356	8.5	361	28	7.8
8	401	12.6	340	20	5.9
9	379	△ 5.5	395	19	4.8

# 主な統計表の収録項目一覧

## 申告所得税

ページ	統計表の種類	分類方法	調査項目								調査方法	
			人員	所得金額	所得控除額	課税所得金額	算出税額	税額控除額	源泉徴収税額	申告納税額		軽減(免除)税額
48 48 49 50	2-1 課税状況の状況 (1) 申告処理の状況 (2) 既往状況 (3) 免除状況 (4) 都道府県別の課税状況	申告及び処理の区分	○	○						○	○	全数調査
53 54 55 56	2-2 所得階級別人員の累年比較 (1) 所得階級別人員の累年比較 (2) 所得階級別人員の累年比較 (3) 都道府県別の人員 (4) 都道府県別の人員		合計所得階級	○	○							
66 67 68 76	2-3 所得種類別人員、所得金額 (1) 所得種類別人員、所得金額の累年比較 (2) 所得種類別人員、所得金額の累年比較 (3) 都道府県別の人員、所得金額 (4) 業種別内訳	所得の種類		○	○					○	○	
77 77	2-4 青色申告状況 (1) 青色申告者の青色申告の状況 (2) 平成9年分の申告所得税の青色申告の状況		全数調査	○								
79 79 80 82 86 86 87	2-5 申告所得税標準調査結果 (1) 総括表 (2) 平均値による総括表 (3) 所得階級別表 (4) 所得控除表 (5) 税額控除表 (6) 源泉徴収表 (7) 専従者給与表	合計所得階級		○	○	○	○	○	○	○	○	○

## 源泉所得税

ページ	統計表の種類	分類方法	調査項目							調査方法
			源泉徴収義務者数	人員	支払金額	給与所得		税額	譲渡利益金額	
			人員	給料・手当	賞与	給与				
89 89 89 90 90 92 92 92 93 93 94	3-1 課税状況 (1) 課税状況 (2) 課税状況 (3) 課税状況 (4) 課税状況 (5) 課税状況 (6) 課税状況 (7) 給与所得、退職所得の課税状況 (8) 給与所得、退職所得の課税状況 (9) 報酬・料金の課税状況 (10) 非居住者の課税状況 (11) 都道府県別の課税状況	所得種類別	○	○	○	○	○	○	○	全数調査 " 標本調査 " " " " 全数調査
96 97 98 99 100 101	3-2 民間給与実態統計調査結果 (1) 源泉徴収義務者数、給与所得者数 (2) 源泉徴収額の累年比較 (3) 給与階級別の給与所得者数、給与額 (4) 給与階級別の給与所得者数、給与額 (5) 給与階級別の給与総額及び (6) 給与階級別の給与所得者数、給与総額及び		規模別、業種別	○	○	○	○	○	○	

法人税

ページ	統計表の種類	分類方法	調査項目								調査方法		
			法人数	事業年度数	所得金額	欠損金額	営業収入金額	資本金額	支払配当	留保金額		交際費・寄付金	税額
104 104 105 105 106 108	4-1 課税状況の課税状況 (1) 現事業年度の課税状況 (2) 現事業年度の課税状況 (3) 既往事業年度の課税状況 (4) 法人数等の状況 (5) 加算税の状況 (6) 都道府県別の課税状況 都道府県別の法人数、所得金額	法人の種類別 法人の種類別 法人の種類別	○ ○ ○ ○ ○ ○	○ ○ ○ ○ ○ ○	○ ○ ○ ○ ○ ○	○ ○ ○ ○ ○ ○					○ ○ ○ ○ ○ ○	全数調査	
110 112 116	4-2 法人数 (1) 決算期別の普通法人数 (2) 業種別の普通法人数 (3) 都道府県別の普通法人数	決算期別、資本金階級別、資本金階級別 業種別、資本金階級別 都道府県別、資本金階級別	○ ○ ○	○ ○ ○	○ ○ ○	○ ○ ○					○ ○ ○		全数調査
119 120 121 122 123 124 126 127	4-3 会社標準調査結果(抜粋) (1) 総括利益及び損失の状況 (2) 利益及び損失の状況 (3) 利益及び損失の状況 (4) 利益及び損失の状況 (5) 利益及び損失の状況 (6) 利益及び損失の状況 (7) 利益及び損失の状況 (8) 利益及び損失の状況	資本金階級別 業種別 所得階級別 資本金階級別 業種別、資本金階級別	○ ○ ○ ○ ○ ○ ○ ○		○ ○ ○ ○ ○ ○ ○ ○	○ ○ ○ ○ ○ ○ ○ ○					○ ○ ○ ○ ○ ○ ○ ○		

相続税

ページ	統計表の種類	分類方法	調査項目								調査方法	
			被相続人数	相続人数	取得財産価額	課税価格	税額控除	相続税額	納付税額	法定相続人		加算税
129 129 129 130 130	5-1 課税状況 (1) 課税状況の累年比較 (2) 課税状況の累年比較 (3) 課税状況の累年比較 (4) 課税状況の累年比較 (5) 課税状況の累年比較	申告及び処理の合計 申告及び処理の区分 申告及び処理の合計	○ ○ ○ ○ ○	○ ○ ○ ○ ○	○ ○ ○ ○ ○	○ ○ ○ ○ ○	○ ○ ○ ○ ○	○ ○ ○ ○ ○	○ ○ ○ ○ ○	○ ○ ○ ○ ○	全数調査	
131 131 132	5-2 相続財産価格階級別 (1) 相続財産価格階級別 (2) 相続財産価格階級別 (3) 相続財産価格階級別	課税価格階級別 課税価格階級別 課税価格階級別	○ ○ ○	○ ○ ○	○ ○ ○	○ ○ ○	○ ○ ○	○ ○ ○	○ ○ ○	○ ○ ○		全数調査
133	5-3 相続財産種類別 被相続人数、財産価額	取得財産の種類別	○	○	○							

贈与税

ページ	統計表の種類	分類方法	調査項目					調査方法	
			人員	取得財産価額	税額控除	納付税額	加算税		
135 135 135 136 137	6-1 課税状況 (1) 課税状況の累年比較 (2) 課税状況の累年比較 (3) 課税状況の累年比較 (4) 課税状況の累年比較 (5) 課税状況の累年比較	申告及び処理の合計 申告及び処理の区分 申告及び処理の合計	○ ○ ○ ○ ○	○ ○ ○ ○ ○	○ ○ ○ ○ ○	○ ○ ○ ○ ○	○ ○ ○ ○ ○	◎ 取得財産価額が100万円を超えては、100万円を以て標準額として調査する。	
138 138	6-2 贈与財産価格階級別 (1) 人員、財産価額、税額 (2) 国税局別の人員	申告(修正申告を除く。) "	○ ○	○ ○	○ ○	○ ○	○ ○		100万円を超えては全数調査
139	6-3 贈与財産種類別 受贈人員、財産価額	申告(修正申告を除く。)	○	○					

地 価 税

ページ	統計表の種類	分類方法	調査項目							調査方法
			件数	課税価格	税額	加算税	土地等面積	基礎控除額		
141 141	7-1 課税状況 (1) 課税状況 (2) 国税局別の課税状況	申告及び処理の合計 申告及び処理の合計	○ ○	○ ○	○ ○					} 全数調査
142 142	7-2 課税価格等 (1) 課税価格等の状況 (2) 課税価格階級別	申告(期限内申告に限る。) "	○ ○	○ ○	○ ○		○ ○	○ ○		
143 143	7-3 法人業種別及び資本金階級別 (1) 業種別 (2) 資本金階級別	申告(期限内申告に限る。) "	○ ○	○ ○	○ ○		○ ○	○ ○		

消 費 税

ページ	統計表の種類	分類方法	調査項目							調査方法
			申告及び処理件数	納税申告額	還付税額	届出件数				
150 151 151 152	(1) 課税状況 (2) 課税事業者等届出件数 (3) 課税関係の課税状況 (4) 都道府県別課税状況等	申告の種類別  申告の種類別	○ ○	○ ○	○ ○	○ ○				} 全数調査

酒 税

ページ	統計表の種類	分類方法	調査項目							調査方法
			課税数量	税額	製成数量	販売(消費)数量	製造場数	販売場数	製造者数	
159 160 166 170 174	10-1 酒税関係総括表 10-2 酒税課税状況 10-3 酒税課税数量 10-4 酒税課税(消費)数量 10-5 酒税課税数量 免許場数	酒税の種類別 " " 酒税の種類別、 免許の種類別	○ ○	○ ○	○ ○	○ ○	○ ○	○ ○	○ ○	} 全数調査

その他の間接税

ページ	統計表の種類	分類方法	調査項目							調査方法
			課税状況	課税状況の累年比較	免除状況	関係場数等	都道府県別課税状況	税関分の課税状況等	国税局別課税状況	
180 181 184 185 186 187 188 189	11 たばこ税 12 揮発油税 13 航空機燃料税 14 石油ガス税 15 石油引当金 16 取紙税 17 印紙税 18 電源開発促進税		○ ○ ○ ○ ○ ○ ○ ○		○ ○ ○ ○ ○ ○ ○ ○	○ ○ ○ ○ ○ ○ ○ ○	○ ○ ○ ○ ○ ○ ○ ○	○ ○ ○ ○ ○ ○ ○ ○	○ ○ ○ ○ ○ ○ ○ ○	} 全数調査

# 主な統計表の調査対象期間と調査時点

	平成9年												平成10年								
	1月	2月	3月	4月	5月	6月	7月	8月	9月	10月	11月	12月	1月	2月	3月	4月	5月	6月	7月	8月	9月
申告所得税	所得												申告又は処理								
源泉所得税	所得												合計表の提出								
法人税	事業年度が終了した法人												申告又は処理								
相続税	相続又は遺贈												申告又は処理								
贈与税	贈与												申告又は処理								
地価税	課税時期 (1月1日午前零時)												申告又は処理								
消費税	課税原因 (個人事業者)												申告又は処理								
	課税原因 (法人)												申告又は処理								
酒税	課税原因												申告又は処理								
有価証券取引税	課税原因												課税 (申告又は処理)								
航空機燃料税	課税原因												課税 (申告又は処理)								
電源開発促進税	課税原因												課税 (申告又は処理)								
たばこ税	課税原因												課税 (申告又は処理)								
取引所税	課税原因												課税 (申告又は処理)								
揮発油税及び地方道路税	課税原因												課税 (申告又は処理)								
石油ガス税	課税原因												課税 (申告又は処理)								
石油	課税原因												課税 (申告又は処理)								
印紙税	証書等の作成												現金納付								
	現金納付												現金納付								

この年報書についてのお問い合わせ等は下記にお願いします。

〒100-8978 東京都千代田区霞が関 3-1-1

国税庁長官官房企画課統計係

電話 03(3581)4161

内線 3508、3617

# 第I編 總 括 編

## 1 總 括



# 1 総 括

## 1-1 租税及び印紙収入

### (1) 租税及び印紙収入決算額調べ

区 分	徴収決定済額			収納済額 ②	不納欠損額	収納未済額 ③	還付金支払 決定済額 ④	
	本年度 発生分	前年度分 繰越等	計 ①					
昭和62年度	45,923,850	1,493,033	47,416,883	45,423,741	27,440	1,965,701	1,127,484	
63	50,183,078	1,726,569	51,909,646	49,502,944	26,507	2,380,195	1,267,031	
平成元	55,362,009	1,814,215	57,176,224	54,459,001	28,700	2,688,523	2,256,365	
2	62,306,159	1,937,517	64,243,676	60,656,126	49,365	3,538,185	3,129,510	
3	63,884,680	2,337,934	66,222,614	61,484,417	40,274	4,697,923	3,619,686	
4	59,348,889	3,242,022	62,590,911	56,579,368	42,966	5,968,576	4,162,391	
5	57,469,184	4,307,720	61,776,904	55,719,123	74,097	5,983,685	3,468,832	
6	53,367,025	4,320,364	57,687,389	52,098,189	85,946	5,503,255	3,350,148	
7	53,732,993	4,353,471	58,086,464	52,771,103	102,540	5,212,821	3,409,609	
8	53,100,785	4,308,161	57,408,946	52,298,491	153,261	4,957,194	3,017,022	
9	56,591,184	4,215,295	60,806,479	55,475,793	213,902	5,116,784	3,995,126	
所得税	源泉分 申告分 計	16,646,224 3,998,188 20,644,412	518,459 837,130 1,355,589	17,164,683 4,835,318 22,000,001	16,586,366 3,942,528 20,528,893	30,280 40,442 70,722	548,037 852,348 1,400,385	1,183,379 162,779 1,346,158
法人税	14,159,552	826,613	14,986,165	14,097,451	126,189	762,525	622,024	
相続税	3,090,467	1,235,497	4,325,964	2,471,851	792	1,853,321	58,978	
地価税	160,224	25,025	185,249	162,096	931	22,221	2,018	
消費税	1,163,651	517,681	1,681,332	1,341,673	12,692	326,968	614,361	
消費税及地方消費税	10,524,749	-	10,524,749	10,039,555	74	485,121	1,275,761	
酒税	1,896,415	3,026	1,899,441	1,896,145	21	3,275	14,850	
たばこ税	788,291	-	788,291	788,291	-	-	1,755	
揮発油税	1,933,738	217,079	2,150,817	1,922,151	1,037	227,628	0	
石油ガス税	14,625	583	15,208	14,659	99	449	3	
航空機燃料税	87,962	31	87,993	87,951	0	42	9	
石油税	2,908	202	3,109	2,917	-	193	54,291	
取引所税	39,740	-	39,740	39,740	-	-	-	
有価証券取引税	404,359	166	404,525	403,674	51	801	47	
自動車重量税	0	-	0	0	0	0	3	
関税	-	-	-	-	-	-	-	
とん税	-	-	-	-	-	-	-	
日本銀行券発行税	-	-	-	-	-	-	-	
その他	1,036	8,324	9,360	1,497	964	6,898	109	
印紙収入	360,284	1,666	361,949	359,686	118	2,145	4,753	
一般会計分計	55,272,413	4,191,482	59,463,893	54,158,231	213,691	5,091,972	3,995,120	
地方道路税(特)	277,198	23,226	300,424	275,959	111	24,355	0	
石油ガス税(譲与分)(特)	14,625	583	15,208	14,659	99	449	3	
航空機燃料税(譲与分)(特)	15,993	6	15,999	15,991	0	8	2	
自動車重量税(譲与分)(特)	0	-	0	0	0	0	1	
特別とん税(特)	-	-	-	-	-	-	-	
原油等関税(特)	-	-	-	-	-	-	-	
電源開発促進税(特)	353,954	-	353,954	353,954	-	-	-	
揮発油税(特)	657,000	-	657,000	657,000	-	-	-	
総計	56,591,184	4,215,295	60,806,479	55,475,793	213,902	5,116,784	3,995,126	

調査期間：平成9年4月1日から平成10年3月31日

(注) 1 「徴収決定済額」の「前年度分繰越等」欄は、前年度分の収納未済額のほか、過年度に係る延納許可の取消等、延滞税の発生、減額更正等による徴収決定済額の異動を含んだものである。

2 記号※は、「区分」欄の「消費税及地方消費税」の内、「消費税」分を含んだものである。

3 「区分」欄の「消費税(譲与分)(特)」以下は、特別会計分である。

4 上記⑦欄以外の「一般会計」と「特別会計」の計数は、便宜上各税目の合計額を按分したものである。

(単位：百万円、%)

収納未済額 割合 ③/①	国 税 庁 分 歳 入 決 算 額 ⑤	税関分・郵政省 分歳入決定額 ⑥	租税及び印紙 収入決算額 ⑦(⑤+⑥)	国 税 庁 決算額の割合 ⑤/⑦	区 分
4.1	44,296,257	3,510,524	47,806,781	92.7	昭 和 6 2 年 度
4.6	48,235,913	3,957,904	52,193,817	92.4	6 3
4.7	52,202,636	4,933,478	57,136,114	91.4	平 成 元
5.5	57,526,615	5,253,154	62,779,769	91.6	2
7.1	57,864,731	5,346,299	63,211,030	91.5	3
9.5	52,416,978	4,979,471	57,396,449	91.3	4
9.7	52,250,291	4,863,904	57,114,195	91.5	5
9.5	48,748,041	5,252,650	54,000,691	90.3	6
9.0	49,361,494	5,601,497	54,962,991	89.8	7
8.6	49,281,469	5,944,594	55,226,063	89.8	8
8.4	49,668,975	5,931,757	55,600,734	89.3	9
3.2	15,402,987	—	15,402,987	100	源 泉 分
17.6	3,779,748	—	3,779,748	100	申 告 分 } 所 得 税
6.4	19,182,735	—	19,182,735	100	計
5.1	13,475,426	—	13,475,426	100	法 人 税
42.8	2,412,872	—	2,412,872	100	相 続 税
12.0	160,078	—	160,078	100	地 価 税
19.4	※ 7,679,416	1,625,281	※ 9,304,697	※ 82.5	消 費 税 及 地 方 消 費 税
4.6	—	—	—	—	酒 税
0.2	1,881,295	80,573	1,961,868	95.9	た ば こ 税
—	786,536	231,081	1,017,617	77.3	揮 発 油 税
10.6	1,922,151	3,914	1,926,065	99.8	石 油 ガ ス 税
3.0	14,656	—	14,656	100	航 空 機 燃 料 税
0.0	87,942	—	87,942	100	石 油 税
6.2	△ 51,374	548,095	496,721	—	取 引 所 税
—	39,740	—	39,740	100	有 価 証 券 取 引 税
0.2	403,627	—	403,627	100	自 動 車 重 量 税
0.0	△ 3	812,844	812,841	—	関 税
—	—	952,920	952,920	—	と ん 税
—	—	9,206	9,206	—	日 本 銀 行 券 発 行 税
—	—	—	—	—	そ の 他
73.7	1,388	5	1,393	99.6	印 紙 収 入
0.6	354,933	1,326,143	1,681,076	21.1	一 般 会 計 分 計
8.6	48,351,418	5,590,062	53,941,481	89.6	
8.1	275,959	419	276,378	99.8	地 方 道 路 税 (特)
3.0	14,656	—	14,656	100	石 油 ガ ス 税 (譲 与 分) (特)
0.1	15,989	—	15,989	100	航 空 機 燃 料 税 (譲 与 分) (特)
0.0	△ 1	270,948	270,947	—	自 動 車 重 量 税 (譲 与 分) (特)
—	—	11,508	11,508	—	特 別 と ん 税 (特)
—	—	58,820	58,820	—	原 油 等 関 税 (特)
—	353,954	—	353,954	100	電 源 開 発 促 進 税 (特)
—	657,000	—	657,000	100	揮 発 油 税 (特)
8.4	49,668,975	5,931,757	55,600,734	89.3	総 計

## (2) 決算額（一般会計分）の累年比較

税 目	昭和62年度		63		平成元		2		3		
	決算額	構成比	決算額	構成比	決算額	構成比	決算額	構成比	決算額	構成比	
所得税	源泉分	12,817,591	27.4	12,987,154	25.6	15,308,730	27.9	18,778,687	31.2	19,571,050	32.7
	申告分	4,619,477	9.9	4,966,653	9.8	6,072,785	11.1	7,216,831	12.0	7,178,270	12.0
	計	17,437,068	37.3	17,953,807	35.3	21,381,515	38.9	25,995,518	43.2	26,749,320	44.7
法人税	15,810,841	33.8	18,438,129	36.3	18,993,327	34.6	18,383,592	30.6	16,595,118	27.7	
法人特別税	—	—	—	—	—	—	—	—	—	—	
相統税	1,779,123	3.8	1,830,872	3.6	2,017,744	3.7	1,918,044	3.2	2,582,963	4.3	
地価税	—	—	—	—	—	—	—	—	—	—	
消費税	—	—	—	—	3,269,939	6.0	4,622,675	7.7	4,976,284	8.3	
酒税	2,081,488	4.4	2,202,139	4.3	1,786,118	3.3	1,934,966	3.2	1,974,240	3.3	
たばこ（消費）税	1,021,128	2.2	1,009,169	2.0	961,166	1.8	995,916	1.7	1,015,689	1.7	
砂糖消費税	41,347	0.1	39,423	0.1	△ 197	△ 0.0	△ 2	△ 0.0	0	0.0	
揮発油税	1,647,947	3.5	1,394,507	2.7	1,465,305	2.7	1,505,526	2.5	1,537,457	2.6	
石油ガス税	15,865	0.0	15,851	0.0	15,827	0.0	15,663	0.0	15,413	0.0	
航空機燃料税	56,456	0.1	58,020	0.1	61,236	0.1	64,066	0.1	68,963	0.1	
石油税	168,251	0.4	306,033	0.6	473,245	0.9	486,968	0.8	488,314	0.8	
物品税	1,850,857	4.0	2,043,054	4.0	△ 134,346	△ 0.2	4,554	0.0	1,579	0.0	
トランプ類税	382	0.0	379	0.0	△ 104	△ 0.0	21	0.0	2	0.0	
取引所税	47,951	0.1	61,504	0.1	45,640	0.1	41,257	0.1	38,782	0.1	
有価証券取引税	1,769,965	3.8	2,122,922	4.2	1,233,105	2.2	747,947	1.2	442,986	0.7	
通行税	83,521	0.2	89,384	0.2	△ 401	△ 0.0	△ 395	△ 0.0	0	0.0	
入場税	7,269	0.0	8,028	0.0	△ 2	△ 0.0	6	0.0	3	0.0	
自動車重量税	508,858	1.1	574,316	1.1	578,894	1.1	660,948	1.1	651,942	1.1	
関税	639,090	1.4	738,178	1.5	804,871	1.5	825,203	1.4	923,419	1.5	
とん税	8,335	0.0	8,536	0.0	8,810	0.0	8,921	0.0	9,114	0.0	
印紙収入	1,822,105	3.9	1,932,262	3.8	1,960,121	3.6	1,894,433	3.2	1,748,797	2.9	
その他	3	0.0	7	0.0	4	0.0	37	0.0	0	0.0	
合計	46,797,850	100	50,826,520	100	54,921,817	100	60,105,864	100	59,820,384	100	

(注) 1 この表は、「(1)租税及び印紙収入決算額調べ」の「租税及び印紙収入決算額⑦」欄の一般会計分の累年比較を示したものである。

2 平成8年度以降の法人特別税、砂糖消費税、物品税、トランプ類税、通行税及び入場税は、その他に含めた。

(単位：百万円、%)

4		5		6		7		8		9		税 目
決 算 額	構 成 比	決 算 額	構 成 比	決 算 額	構 成 比	決 算 額	構 成 比	決 算 額	構 成 比	決 算 額	構 成 比	
18,472,834	33.9	18,906,026	34.9	16,714,251	32.8	15,725,941	30.3	15,020,958	28.8	15,402,987	28.6	源
4,758,532	8.7	4,780,464	8.8	3,703,270	7.3	3,789,130	7.3	3,943,961	7.5	3,779,748	7.0	申
23,231,366	42.7	23,686,490	43.8	20,417,521	40.0	19,515,071	37.6	18,964,919	36.4	19,182,735	35.6	計
13,713,602	25.2	12,137,889	22.4	12,363,141	24.2	13,735,405	26.5	14,483,327	27.8	13,475,426	25.0	法 人
318,428	0.6	286,145	0.5	17,784	0.0	4,365	0.0	—	—	—	—	法 人 特
2,746,194	5.0	2,937,653	5.4	2,669,889	5.2	2,690,282	5.2	2,419,865	4.7	2,412,872	4.5	相 続
520,112	1.0	605,349	1.1	486,983	1.0	406,342	0.7	177,238	0.3	160,078	0.3	地 価
5,240,949	9.6	5,586,489	10.3	5,631,529	11.0	5,790,075	11.1	6,056,759	11.7	9,304,697	17.2	消 費
1,960,961	3.6	1,952,386	3.6	2,112,727	4.1	2,060,989	3.9	2,070,689	3.9	1,961,868	3.6	酒
1,019,946	1.9	1,029,790	1.9	1,039,617	2.0	1,042,003	2.0	1,079,814	2.1	1,017,617	1.9	た ば こ
0	0.0	0	0.0	—	—	—	—	—	—	—	—	砂 糖
1,563,072	2.9	1,626,613	3.0	1,813,340	3.6	1,865,077	3.6	1,915,238	3.7	1,926,065	3.6	揮 発 油
15,221	0.0	15,096	0.0	15,403	0.0	15,284	0.0	14,986	0.0	14,656	0.0	石 ガ ス
72,876	0.1	76,786	0.1	81,617	0.2	85,513	0.2	87,814	0.2	87,942	0.2	航 燃
505,384	0.9	490,677	0.9	524,318	1.1	513,092	1.0	525,198	1.1	496,721	0.9	石 油
789	0.0	602	0.0	344	0.0	304	0.0	—	—	—	—	物 品
2	0.0	1	0.0	—	—	—	—	—	—	—	—	トランプ
35,888	0.1	44,412	0.1	41,330	0.1	43,761	0.1	41,980	0.1	39,740	0.1	取 引 所
312,521	0.6	455,056	0.8	390,507	0.7	479,103	1.0	391,488	0.7	403,627	0.7	有 証
0	0.0	0	0.0	—	—	—	—	—	—	—	—	通 行
1	0.0	1	0.0	1	0.0	0	0.0	—	—	—	—	入 場
693,042	1.3	701,250	1.3	754,298	1.5	783,650	1.5	826,074	1.6	812,841	1.5	自 重
915,450	1.7	880,890	1.6	907,547	1.8	950,038	1.8	1,023,983	2.0	952,920	1.8	関
6,873	0.0	8,630	0.0	8,726	0.0	8,707	0.0	8,790	0.0	9,206	0.0	と ん
1,570,592	2.9	1,599,103	3.0	1,751,861	3.4	1,941,316	3.7	1,969,346	3.8	1,681,076	3.1	印 紙
55	0.0	4,687	0.0	1,350	0.0	399	0.0	2,596	0.0	1,393	0.0	そ の 他
54,445,324	100	54,126,174	100	51,030,033	100	51,930,778	100	52,060,104	100	53,941,481	100	合 計

## (3) 国税収入構成（直接税・間接税等）の累年比較

年 度	国 税					国 税 ・ 地 方 税 計				
	直 接 税	間 接 税 等	計	割 合		直 接 税	間 接 税 等	計	割 合	
				直 接 税	間 接 税 等				直 接 税	間 接 税 等
	億 円	億 円	億 円	%	%	億 円	億 円	億 円	%	%
昭和 6 2	350,270	127,798	478,068	73.3	26.7	583,967	166,141	750,108	77.9	22.1
6 3	382,228	139,710	521,938	73.2	26.8	642,804	180,303	823,107	78.1	21.9
平成 元	423,926	147,435	571,361	74.2	25.8	708,060	181,252	889,312	79.6	20.4
2	462,971	164,827	627,798	73.7	26.3	763,578	198,724	962,302	79.3	20.7
3	463,073	169,037	632,110	73.3	26.7	779,385	203,452	982,837	79.3	20.7
4	405,520	168,444	573,964	70.7	29.3	716,420	203,227	919,647	77.9	22.1
5	386,582	174,560	571,142	69.4	30.6	697,936	209,119	907,055	76.9	23.1
6	359,567	180,440	540,007	66.6	33.4	646,375	219,023	865,398	74.7	25.3
7	363,519	186,111	549,630	66.1	33.9	659,746	226,634	886,380	74.4	25.6
8	360,476	191,785	552,261	65.3	34.7	669,958	233,240	903,198	74.2	25.8
9	352,325	203,682	556,007	63.4	36.6	664,446	251,116	917,562	72.6	27.4

資料：大蔵省主税局調

(注) 国税、地方税ともに決算額である。

## (4) 国税収入構成（直接税・間接税等）の国際比較

(単位：%)

年 度	日 本		ア メ リ カ		イ ギ リ ス		ド イ ツ		フ ラ ン ス		イ タ リ ア	
	直 接 税	間 接 税 等	直 接 税	間 接 税 等	直 接 税	間 接 税 等	直 接 税	間 接 税 等	直 接 税	間 接 税 等	直 接 税	間 接 税 等
昭和 6 2	73.3	26.7	91.3	8.7	53.4	46.6	52.8	47.2	40.2	59.8	58.0	42.0
6 3	73.2	26.8	91.1	8.9	53.8	46.2	53.0	47.0	39.1	60.9	56.5	43.5
平成 元	74.2	25.8	91.8	8.2	55.7	44.3	53.2	46.8	39.1	60.9	57.9	42.1
2	73.7	26.3	91.8	8.2	59.2	40.8	50.1	49.9	40.0	60.0	57.2	42.8
3	73.3	26.7	90.1	9.9	56.9	43.1	49.6	50.4	40.6	59.4	55.6	44.4
4	70.7	29.3	90.5	9.5	55.9	44.1	49.8	50.2	39.7	60.3	58.5	41.5
5	69.4	30.6	90.6	9.4	54.1	45.9	47.6	52.4	40.2	59.8	59.4	40.6
6	66.6	33.4	89.9	10.1	54.0	46.0	45.8	54.2	38.3	60.7	54.2	45.8
7	66.1	33.9	91.0	9.0	54.9	45.1	47.9	52.1	39.6	60.4	54.8	45.2
8	65.3	34.7	92.1	7.9	54.7	45.3	46.0	54.0	39.2	60.8	55.4	44.6
9	63.4	36.6	92.6	7.4	56.9	43.1	45.8	54.2	39.6	60.4		

資料：大蔵省主税局調

(注) 1 アメリカ及びイギリスの数字は歴年計数である。

2 ドイツの平成2年は旧西ドイツ、平成3年以降は全ドイツの数値である。

## (5) 歳出及び歳入に対する租税収入の累年比較

年 度	一般会計歳出 総 額 ①	一般会計歳入 総 額 ②	租 税 及 び 印紙収入 ③	割 合	
				③ / ①	③ / ②
	億円	億円	億円	%	%
昭和 62 年	577,311	613,888	467,979	81.1	76.2
63	614,711	646,074	508,265	82.7	78.7
平成 元	658,589	672,478	549,218	83.4	81.7
2	692,687	717,035	601,059	86.8	83.8
3	705,472	729,906	598,204	84.8	82.0
4	704,974	714,660	544,453	77.2	76.2
5	715,025	777,312	541,262	72.1	69.6
6	736,136	763,390	510,300	69.3	66.8
7	759,385	805,572	519,308	68.4	64.5
8	788,479	818,090	520,601	66.0	63.6
9	784,703	801,704	539,415	68.7	67.3

資料：大蔵省主税局調

(注) 各年度とも決算額である。

## (6) 歳出及び歳入に対する租税収入の国際比較

国 名	歳 出 額 ①	歳 入 額 ②	国 税 収 入 ③	割 合	
				③ / ①	③ / ②
				%	%
ア メ リ カ	億ドル 17,410	億ドル 10,729	億ドル 10,556	60.6	98.4
イ ギ リ ス	百万ポンド 245,595	百万ポンド 223,596	百万ポンド 203,263	82.8	90.9
ド イ ツ	百万マルク 483,985	百万マルク 483,985	百万マルク 372,706	77.0	77.0
フ ラ ン ス	億フラン 21,738	億フラン 19,046	億フラン 16,822	77.4	88.3
イ タ リ ア	十億リラ 898,086	十億リラ 898,086	十億リラ 514,773	57.3	57.3

資料：大蔵省主税局調

(注) 1 アメリカ、ドイツ、フランスは平成9年分(年度)、イギリス、イタリアは平成8年分(年度)である。

2 アメリカは暦年計数(歳入額及び国税収入額は社会保障税を控除した額)である。

3 イギリスは暦年暫定値である。

4 ドイツは旧東ドイツ地域を含めた暦年計数である。

5 フランスは会計年度(1月～12月)の実績見込額である。

6 イタリアは決算額である。

## 1-2 国民所得に対する租税負担率

## (1) 租税負担率の累年比較

年 度	国民所得	租 税 負 担 額			負 担 率		1人当たり 国民所得	1人当たり租税負担額		人 口
		国 税	地 方 税	国 税、 地方税計	国 税	国 税、 地方税計		国 税	国 税、 地方税計	
	億円	億円	億円	億円	%	%	円	円	円	万人
昭和62	2,817,375	478,068	272,040	750,108	17.0	26.6	2,306,110	391,314	613,987	12,217
63	3,013,800	521,938	301,169	823,107	17.3	27.3	2,456,835	425,481	670,993	12,267
平成元	3,221,436	571,361	317,951	889,312	17.7	27.6	2,616,288	464,031	722,255	12,313
2	3,457,391	627,798	334,504	962,302	18.2	27.8	2,798,374	508,133	778,877	12,355
3	3,630,542	632,110	350,727	982,837	17.4	27.1	2,928,329	509,848	792,738	12,398
4	3,690,881	573,964	345,683	919,647	15.6	24.9	2,967,662	461,497	739,444	12,437
5	3,724,644	571,142	335,913	907,055	15.3	24.4	2,987,123	458,050	727,448	12,469
6	3,737,720	540,007	325,391	865,398	14.4	23.2	2,990,655	432,075	692,429	12,498
7	3,807,146	549,630	336,750	886,380	14.4	23.3	3,036,970	438,441	707,068	12,536
8	3,909,925	552,261	350,937	903,198	14.1	23.1	3,108,543	439,069	718,078	12,578
9	3,903,767	556,007	361,555	917,562	14.2	23.5	3,095,525	440,890	727,589	12,611

資料：大蔵省主税局調

- (注) 1 国民所得は、経済企画庁の「国民経済計算(新SNA)」による実績値である。  
2 人口は毎月全国推計人口(総務庁)の年度平均である。

## (2) 租税負担率の国際比較

国 名	国民所得	租 税 負 担 額			負 担 率		1人当たり 国民所得	1人当たり租税負担額		人 口
		国 税	地 方 税	国 税、 地方税計	国 税	国 税、 地方税計		国 税	国 税、 地方税計	
アメリカ	億ドル	億ドル	億ドル	億ドル	%	%	ドル 24,811 (2,729,210)	ドル 3,941 (433,510)	ドル 6,675 (734,250)	万人
イギリス	百万ポンド	百万ポンド	百万ポンド	百万ポンド	%	%	ポンド 9,604 (1,671,013)	ポンド 3,570 (621,107)	ポンド 3,744 (651,396)	万人
ドイツ	億マルク	百万マルク	百万マルク	百万マルク	%	%	マルク 32,591 (2,183,616)	マルク 8,578 (574,726)	マルク 9,779 (655,181)	万人
フランス	億フラン	億フラン	億フラン	億フラン	%	%	フラン 99,683 (1,893,978)	フラン 28,672 (544,773)	フラン 35,030 (665,570)	万人
イタリア	十億リラ	十億リラ	十億リラ	十億リラ	%	%	リラ 24,762,914 (1,733,404)	リラ 8,684,298 (607,901)	リラ 9,393,918 (657,574)	万人

資料：大蔵省主税局調

- (注) 1 アメリカは平成9年分、その他の各国は平成8年分(年度)である。  
2 ( )内は日本円に換算したものである。

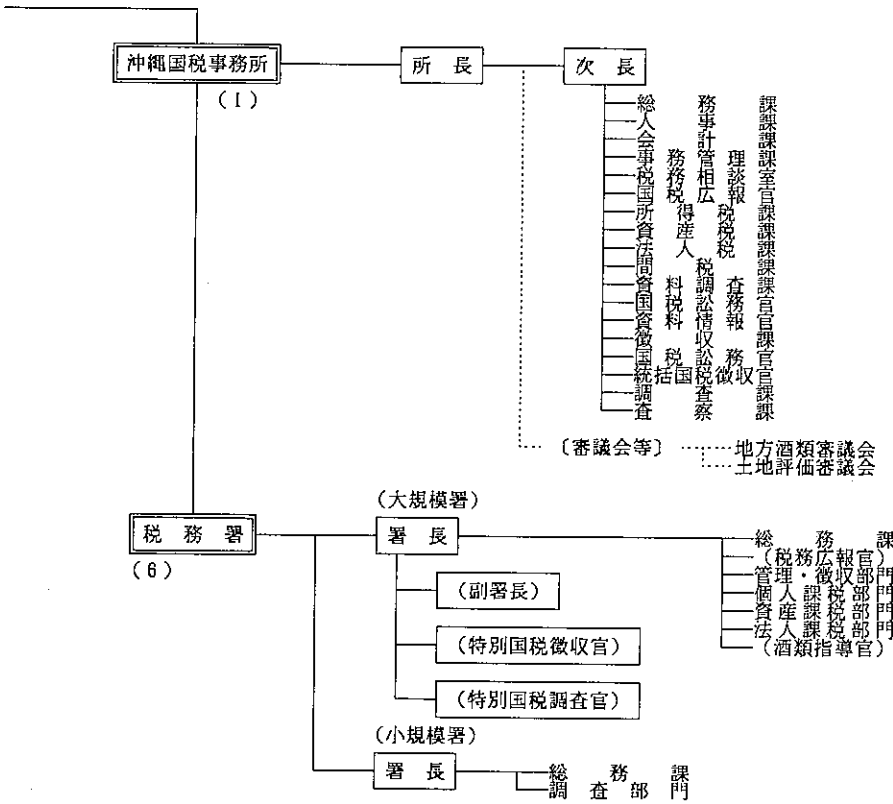
## 1 - 3 徴税コストの累計比較

年 度	国税の百円当たりの徴税コスト 円	地方税の百円当たりの徴税コスト 円
昭和62年	1.02	2.50
63	0.99	2.33
平成元	0.95	2.35
2	0.90	2.38
3	0.93	2.38
4	1.06	2.62
5	1.10	2.71
6	1.23	2.80
7	1.26	2.87
8	1.30	2.76
9	1.28	2.64

資料：会計課・自治省税務局調







- (注) 1 人員は定員を示す。  
2 金沢国税局、高松国税局及び熊本国税局以外の国税局の課税部は、次のようになっている。  
課税第一部、課税第二部  
3 東京国税局、大阪国税局及び名古屋国税局の調査査察部は、次のようになっている。  
東京国税局 調査第一部、調査第二部、調査第三部、調査第四部、査察部  
大阪国税局 調査第一部、調査第二部、査察部  
名古屋国税局 調査部、査察部  
4 国税局及び税務署の機構のうち( )書きは、全局(署)に配置されていないものを示す。

1-5 管 区 表

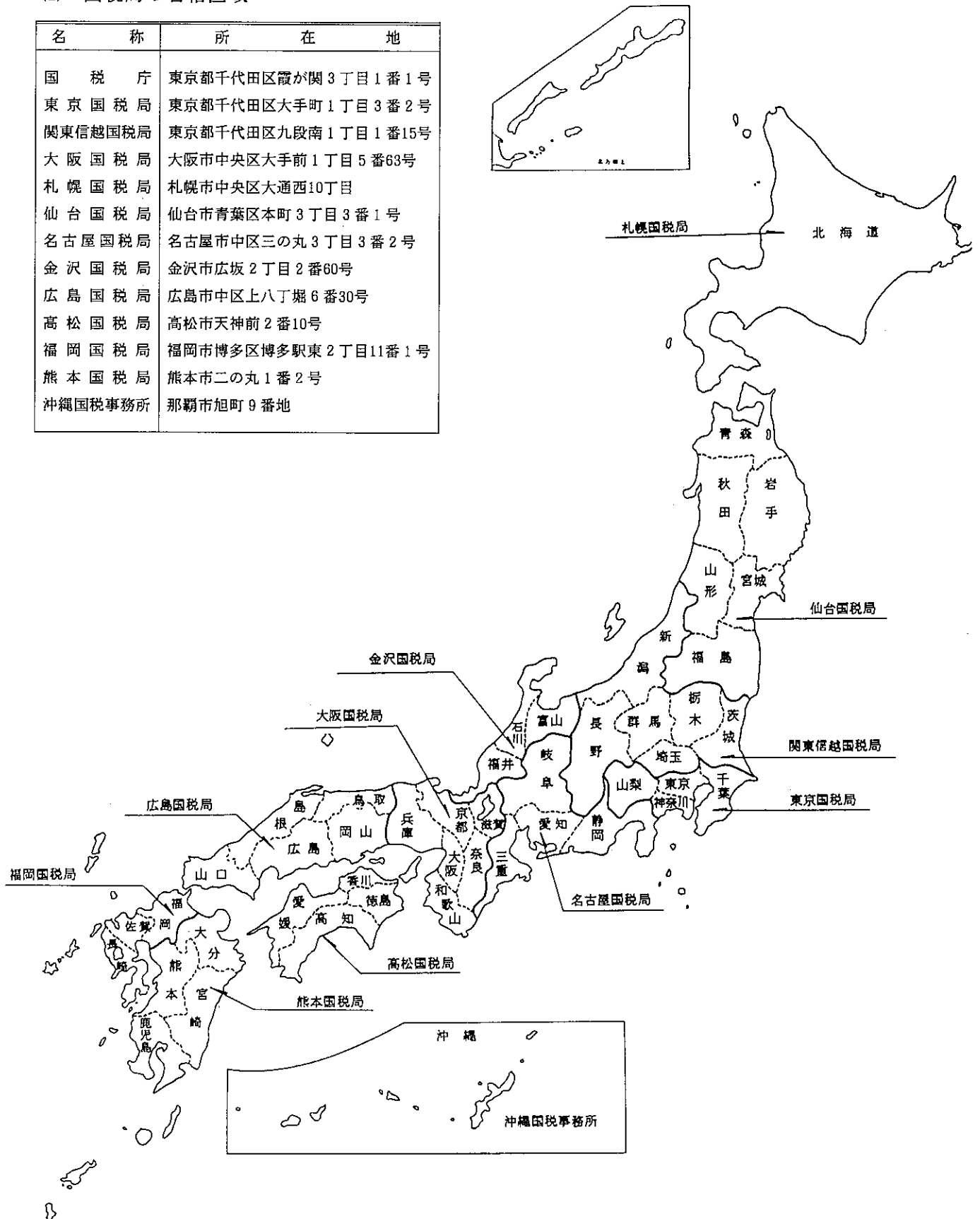
(1) 都道府県別面積、人口、税務署数等

国税局・都道府県		面 積	世 帯 数	人 口	税 務 署 数	市 数	町 数	村 数	
		km <sup>2</sup>	千世帯	千人					
東 京	東 京	2,102	5,246	11,625	48	特区23	27	5	8
	神 奈 川	2,414	3,258	8,268	18		19	区25	17
	千 葉	4,996	2,127	5,834	14		31	区 6	44
	山 梨	4,201	299	883	4		7		37
	計	13,923	10,930	26,610	84	特区23	84	区31	103
関 東	埼 玉	3,767	2,411	6,805	15		43		38
	茨 木	6,094	966	2,983	8		20		47
	栃 木	6,408	650	1,994	8		12		35
	群 馬	6,363	667	2,010	9		11		32
	新 潟	12,598	726	2,197	10		17		36
大 阪	大 阪	10,939	768	2,491	13		20		57
	兵 庫	47,033	6,188	18,480	63		123		245
	和 歌 山	1,893	3,407	8,616	31		33	区24	10
	滋 賀	4,613	981	2,559	13		12	区11	31
	計	8,390	2,014	5,474	21		21	区 9	70
札 幌	道 庁	3,691	492	1,445	4		10		20
	北 海 道	4,725	391	1,096	7		7		36
	宮 城	3,855	412	1,306	7		7		42
	岩 手	27,166	7,697	20,496	83		90	区44	209
	計	83,452	2,354	5,693	30		34	区 9	154
仙 台	宮 城	6,861	800	2,333	10		10	区 5	59
	福 馬	15,278	468	1,430	9		13		30
	青 森	13,782	676	2,140	10		10		52
	山 形	10,727	394	1,214	8		9		50
	計	9,234	524	1,506	7		8		34
名 古 屋	愛 知	7,394	370	1,251	8		13		27
	静 岡	65,641	3,232	9,874	52		63	区 5	252
	三 重	5,116	2,413	6,838	20		31	区16	47
	岐 阜	7,328	1,249	3,749	13		21		49
	計	5,761	626	1,853	8		13		47
金 沢	石 川	10,209	657	2,106	7		14		55
	福 井	28,468	4,945	14,546	48		79	区16	198
	富 山	4,185	390	1,175	5		8		27
	山 梨	4,189	247	827	6		7		22
	計	2,801	346	1,128	4		9		18
広 島	山 口	11,175	983	3,130	15		24		67
	島 根	8,476	1,102	2,875	16		13	区 8	67
	山 口	6,110	690	1,956	11		14		37
	島 根	7,008	690	1,956	13		10		56
	計	3,507	203	619	3		4		31
高 松	香 川	6,707	256	768	7		8		41
	愛 媛	31,808	2,844	7,762	50		49	区 8	32
	徳 島	1,861	367	1,034	6		5		38
	高 知	5,676	573	1,521	8		12		44
	計	4,145	290	836	6		4		38
福 岡	福 岡	7,104	327	823	6		9		25
	佐 賀	18,786	1,557	4,214	26		30		145
	長 崎	4,836	1,867	4,940	18		23	区14	66
	計	2,439	279	885	5		7		37
	熊 本	4,091	565	1,542	8		8		70
熊 本	熊 本	11,367	2,711	7,367	31		38	区14	173
	大 分	6,907	650	1,870	10		11		62
	鹿 児 島	5,804	454	1,240	9		11		36
	宮 崎	9,132	722	1,793	11		14		73
	計	6,684	447	1,188	6		9		28
沖 縄	30,540	2,273	6,091	36		45		199	
全 国 計	2,267	441	1,304	6		10		16	
全 国 計	377,847	46,157	125,568	524	特区23	669	区127	1,993	570

(注) 1 面積は、建設省国土地理院調べによる(平成9年10月1日現在)。国税局計、全国計が内訳と不突合であるのは、境界未定分を国税局計、全国計に含めたためである。  
 2 世帯数、人口は自治省行政局調べによる(平成10年3月31日現在)。  
 3 税務署数は、平成9年7月10日現在による。  
 4 市、町、村数は、自治省調べによる(平成9年4月1日現在)。  
 5 「市数」及び「町数」欄の「特区」及び「区」の計数は本書には含まれていない。

(2) 国税局の管轄区域

名 称	所 在 地
国 税 庁	東京都千代田区霞が関3丁目1番1号
東京国税局	東京都千代田区大手町1丁目3番2号
関東信越国税局	東京都千代田区九段南1丁目1番15号
大阪国税局	大阪市中央区大手前1丁目5番63号
札幌国税局	札幌市中央区大通西10丁目
仙台国税局	仙台市青葉区本町3丁目3番1号
名古屋国税局	名古屋市中区三の丸3丁目3番2号
金沢国税局	金沢市広坂2丁目2番60号
広島国税局	広島市中区上八丁堀6番30号
高松国税局	高松市天神前2番10号
福岡国税局	福岡市博多区博多駅東2丁目11番1号
熊本国税局	熊本市二の丸1番2号
沖縄国税事務所	那覇市旭町9番地



## 第Ⅱ編 直接国税編

2	申告所得税
3	源泉所得税
4	法人続税
5	相贈与税
6	地価税
7	証券取引税
8	所有権取得税

## 2 申告所得税

### 統計表を見る方のために

#### 1 利用上の注意

- (1) この章は、平成9年1月1日から12月31日までの間の所得について、平成10年3月31日までに確定申告、修正申告又は更正決定等により申告納税額が計算された人（申告納税者という。）の課税の事績を、全数調査又は標本調査の方法で調査・集計したものである。したがって、確定申告をしても申告納税額のない者及び給与所得者等で源泉徴収による納税額があっても確定申告等を要しない者は、調査の対象から除かれている。
- (2) 各所得者の区分は次のとおりである。

申告納税者	事業所得者	営業所得者	事業所得のうち、営業から生ずる所得が最も大きい者をいう。
	事業所得だけを有する者及び事業所得の金額が他の所得金額より大きい者	農業所得者	事業所得のうち、農業から生ずる所得が最も大きい者をいう。
		その他事業所得者	事業所得者のうち、営業所得者及び農業所得者以外の者をいう。 (例えば弁護士、医師、芸能人などの自由職業人である。)
	その他所得者		事業所得者以外の者をいう。

#### 2 申告所得税の税率等（課税所得金額又は課税退職所得金額に対して）（平成9年分）

課税所得金額	税率	控除額
330万円未満の場合	10%	0円
900 "	20	330,000
1,800 "	30	1,230,000
3,000 "	40	3,030,000
3,000万円以上の場合	50	6,030,000

#### 3 申告所得税の主な諸控除等（平成9年分）

##### (1) 所得控除

イ 基礎控除	380,000円
ロ 配偶者控除	380,000円
ただし、	
老人控除対象配偶者	480,000円
同居特別障害者である控除対象配偶者	680,000円
同居特別障害者である老人控除対象配偶者	780,000円

##### ハ 配偶者特別控除

##### (イ) 控除対象配偶者に当たる場合

配偶者の合計所得金額	控除額
49,999円まで	380,000円
50,000円から 99,999円まで	330,000円
100,000円から 149,999円まで	280,000円
150,000円から 199,999円まで	230,000円
200,000円から 249,999円まで	180,000円
250,000円から 299,999円まで	130,000円
300,000円から 349,999円まで	80,000円
350,000円から 379,999円まで	30,000円
380,000円	0円

(ウ) 控除対象配偶者に当たらない場合

配偶者の合計所得金額	控除額
380,001円から 399,999円まで	380,000円
400,000円から 449,999円まで	360,000円
450,000円から 499,999円まで	310,000円
500,000円から 549,999円まで	260,000円
550,000円から 599,999円まで	210,000円
600,000円から 649,999円まで	160,000円
650,000円から 699,999円まで	110,000円
700,000円から 749,999円まで	60,000円
750,000円から 759,999円まで	30,000円
760,000円以上	0円

- ニ 扶養控除 …………… 380,000円  
ただし、  
特定扶養親族 …………… 530,000円  
老人扶養親族のうち同居老親等 …………… 580,000円  
老人扶養親族のうち同居老親等以外 …… 480,000円  
なお、扶養親族が同居特別障害者に該当する場合は  
300,000円を加算した額
- ホ 雑損控除 …… 次の(イ)又は(ロ)のいずれか多い方  
の金額  
(イ) 災害等の損失額で合計所得金額の  
10%を超える金額  
(ロ) 災害関連支出の金額で50,000円を  
超える金額
- ヘ 医療費控除 …… 支払った医療費から 100,000円と  
合計所得金額の5%とのいずれか少  
ない方の金額を控除した金額  
(最高 200万円)
- ト 生命保険料控除  
(イ) 一般の生命保険料  
支払保険料の金額に応じて次の区分の金額  
A 25,000円以下の場合  
全 額  
B 25,000円を超え50,000円以下の場合  
支払保険料×1/2 +12,500円  
C 50,000円を超える場合  
支払保険料×1/4 +25,000円(最高5万円)
- (ロ) 個人年金保険料  
(イ)の計算に同じ
- (ハ) (イ)と(ロ)がある場合  
(イ)と(ロ)の合計
- チ 社会保険料控除 …… 支払った社会保険料の全額
- リ 損害保険料控除 …… 支払った損害保険料を次の区分  
により、それぞれ次の金額

- (イ) 長期契約のみの場合(最高15,000円)  
10,000円以下は全額、10,000円超は、その超える額の  
1/2と10,000円の合計
- (ロ) 短期契約のみの場合(最高 3,000円)  
2,000円以下は全額、2,000円超は、その超える額の  
1/2と2,000円の合計
- (ハ) (イ)と(ロ)がある場合  
(イ)と(ロ)の合計で最高15,000円
- ヌ 小規模企業共済等掛金控除 …… 小規模共済掛金(旧  
第2種共済掛金を除く。)  
と心身障害者扶養共済  
掛金の支払額全額
- ル 障害者、寡婦、寡夫、勤労学生控除 …… 270,000円  
ただし、特別障害者及び特定の  
寡婦の場合は …… 350,000円
- オ 老年者控除 …………… 500,000円
- ワ 寄付金控除 …… 寄付金の額(所得金額の25%を限度)  
のうち、10,000円を超える部分の金額

(2) 税額控除

- イ 配当控除 …… 配当所得の金額の10%(課税総所得金  
額が1,000万円を超える場合、その超える  
金額に対応する配当については、5%)。  
ただし、建設利息、基金利息、証券投資  
信託(特定株式投資信託を除く。)の収益  
の分配金、外国法人からの配当金、35%  
の税率による源泉分離課税や確定申告し  
ないことを選択した配当所得は配当控除  
の対象とならない。
- ロ 外国税額控除 …… 外国所得税のうち、次の算式により  
計算した控除限度額までの金額  
$$\text{控除限度額} = \frac{\text{その年分の}}{\text{所得税額}} \times \frac{\text{その年分の国外所得総額}}{\text{その年分の所得総額}}$$
- ハ 住宅取得等特別控除  
家屋の新築・購入・増改築をした場合に次のとおり適用  
される。  
A 平成4年4月1日以降平成8年1月1日前に居住の用  
に供した場合  
$$\left[ \begin{array}{l} \text{住宅の取得等に係} \\ \text{る借入金又は債務} \\ \text{の年末残高 2,000} \\ \text{万円以下の部分の} \\ \text{金額} \end{array} \right] \times 1\% + \left[ \begin{array}{l} \text{住宅の取得等に係} \\ \text{る借入金又は債務} \\ \text{の年末残高 2,000} \\ \text{万円超 3,000万円} \\ \text{以下の部分の金額} \end{array} \right] \times 0.5\% \left\{ \begin{array}{l} \text{100円未満の} \\ \text{端数切捨て} \end{array} \right.$$

## B 平成8年1月1日以降に居住の用に供した場合

$$\begin{aligned}
 & \left[ \begin{array}{l} \text{住宅の取得等に係} \\ \text{る借入金又は債務} \\ \text{の年末残高 1,000} \\ \text{万円以下の部分の} \\ \text{金額} \end{array} \right] \times 1.5\% + \left[ \begin{array}{l} \text{住宅の取得等に係} \\ \text{る借入金又は債務} \\ \text{の年末残高 1,000} \\ \text{万円超 2,000万円} \\ \text{以下の部分の金額} \end{array} \right] \\
 & \times 1\% + \left[ \begin{array}{l} \text{住宅の取得等に係} \\ \text{る借入金又は債務} \\ \text{の年末残高 2,000} \\ \text{万円超 3,000万円} \\ \text{以下の部分の金額} \end{array} \right] \times 0.5\% \left[ \begin{array}{l} \text{100円未満の} \\ \text{端数切捨て} \end{array} \right]
 \end{aligned}$$

## C 平成9年1月1日以降に居住の用に供した場合

$$\begin{aligned}
 & \left[ \begin{array}{l} \text{住宅の取得等に係} \\ \text{る借入金又は債務} \\ \text{の年末残高 1,000} \\ \text{万円以下の部分の} \\ \text{金額} \end{array} \right] \times 2\% + \left[ \begin{array}{l} \text{住宅の取得等に係} \\ \text{る借入金又は債務} \\ \text{の年末残高 1,000} \\ \text{万円超 2,000万円} \\ \text{以下の部分の金額} \end{array} \right] \times 1\% \\
 & + \left[ \begin{array}{l} \text{住宅の取得等に係} \\ \text{る借入金又は債務} \\ \text{の年末残高 2,000} \\ \text{万円超 3,000万円} \\ \text{以下の部分の金額} \end{array} \right] \times 0.5\% \left[ \begin{array}{l} \text{100円未満の} \\ \text{端数切捨て} \end{array} \right]
 \end{aligned}$$



## 2-1 課税状況

## (1) 申告及び処理の状況

区分	人員	総所得金額等	申告納税額等	所 得 者		
				営 業 所		
				人員	総所得金額等	申告納税額
	人	百万円	百万円	人	百万円	百万円
平成4年分	8,577,661	47,718,734	4,089,278	2,464,683	7,894,752	592,320
5	8,428,477	47,919,293	4,259,433	2,302,022	7,161,168	504,857
6	8,223,171	44,849,111	3,430,558	2,226,240	6,991,957	398,315
7	8,020,634	45,623,421	3,464,677	2,128,818	6,809,883	394,654
8	8,239,858	48,320,563	3,630,236	2,130,791	6,945,201	410,102
9	8,271,709	46,991,679	3,501,327	2,065,170	6,732,402	439,683
確定申告	8,269,339	46,972,848	3,499,116	2,064,819	6,730,471	439,453
修正申告	2,404	19,113	2,246	352	1,948	234
決定・増額更正	2	18	3	-	-	-
減額更正	8	△ 133	△ 21	-	△ 3	△ 1
更正請求	28	△ 167	△ 17	1	△ 14	△ 3
異議申立決定等	-	-	-	-	-	-
計	実 8,271,709	46,991,679	3,501,327	2,065,170	6,732,402	439,683
法第103条による税額	43,488	-	17,164			
合計	8,315,197	-	3,518,491			
過少申告加算税	内 46	-	3			
	46	-				
無申告加算税	内 1,614	-	65			
	1,614	-				
重加算税	内 -	-	-			
	-	-	-			
納税額総計	-	-	3,518,559			

調査対象等：平成9年分の申告所得税の納税者について、平成10年3月31日までの申告又は処理（更正、決定等）による課税事績を示したものである。

(注) 1 「人員」欄の「実」は実人員を示す。

2 加算税の「人員」欄は延人員を掲げ、内書は加算税の全額が異動したものを掲げた。

## (2) 既往年分の課税状況

区分	平成8年分			平成7年以前分			計			
	人員	総所得金額等	申告納税額等	人員	総所得金額等	申告納税額等	人員	総所得金額等	申告納税額等	
	人	百万円	百万円	人	百万円	百万円	人	百万円	百万円	
申告又は処理による増減差額	内 250,710	1,376,932	122,847	内 87,173	1,031,065	132,719	内 337,883	2,407,997	255,566	
	588,861			327,732			916,593			
加算税の増減差額	過少申告加算税	内 161,529	-	6,647	内 156,194	-	7,797	内 317,723	-	14,444
		161,988			157,179			319,167		
	無申告加算税	内 84,239	-	2,729	内 38,251	-	1,748	内 122,490	-	4,477
		84,688			38,691			123,374		
	重加算税	内 10,741	-	4,883	内 29,452	-	15,701	内 40,193	-	20,584
	10,800			29,685			40,485			
計	内 256,509	-	14,258	内 223,897	-	25,246	内 480,406	-	39,504	
	257,471			225,555			483,026			
合計	-	-	137,105	-	-	157,965	-	-	295,070	

調査対象等：平成8年分以前の申告所得税の納税者について、平成9年4月1日から平成10年3月31日までの間の申告又は処理（更正、決定等）による課税事績を示したものである。

(注) 「人員」欄はそれぞれ延人員を掲げ、内書は本税又は加算税の全額について異動を生じたものを掲げた。

農 業 所 得 者			そ の 他 事 業 所 得 者			そ の 他 所 得 者		
人 員	総所得金額等	申告納税額	人 員	総所得金額等	申告納税額	人 員	総所得金額等	申告納税額
人	百万円	百万円	人	百万円	百万円	人	百万円	百万円
242,957	767,651	39,529	686,328	3,555,564	426,468	5,183,693	35,500,767	3,030,961
214,175	722,909	40,367	669,579	3,497,467	421,390	5,242,701	36,537,748	3,292,819
272,452	903,075	38,151	624,034	3,217,838	325,504	5,100,445	33,736,240	2,668,588
195,034	655,200	27,344	598,544	3,268,102	341,045	5,098,238	34,890,236	2,701,634
194,541	665,672	28,963	603,981	3,446,789	369,674	5,310,545	37,262,902	2,821,498
157,811	550,797	27,186	599,124	3,408,497	374,117	5,449,604	36,299,982	2,660,341
157,754	550,542	27,164	599,015	3,407,643	373,968	5,447,751	36,284,191	2,658,531
57	257	22	111	876	151	1,884	16,032	1,839
-	-	-	-	-	-	2	18	3
-	-	-	-	-	△	8	△	△
-	△	△	2	△	△	25	△	△
-	-	-	-	-	-	-	-	-
実 157,811	550,797	27,186	実 599,124	3,408,497	374,117	実 5,449,604	36,299,982	2,660,341

- 用語の説明：1 総所得金額等とは、総所得金額（利子、配当、不動産、事業、給与、譲渡、一時、雑の各所得金額の合計）及び土地等に係る事業所得等の金額、分離譲渡、株式等に係る譲渡所得等の金額、山林、退職の各所得金額の合計額をいい、損益通算、純損失及び雑損失の繰越控除後の金額をいう。
- 2 申告納税額とは、総所得金額等から所得控除した後の課税所得金額に、所定の税率を乗じて計算した税額から、税額控除、源泉徴収税額等を控除した後の納付すべき税額をいう。
- 3 更正請求とは、納税義務者の申告をした課税標準又はこれに対する税額の計算に誤りがあったことにより納付すべき税額が過大であるとき等、一定の理由に限り、一定期間内に更正（改め直すこと）の請求をすることをいう。
- 4 法第103条による税額とは、確定申告書の提出がないために、予定納税額が、年税額となった所得税額をいう。
- 5 加算税とは、法定期限までに適正な申告がない場合において、その申告を怠った程度に応じて課する税であって一種の行政罰の性格を有するものをいう。
- (1) 過少申告加算税……期限内の申告が過少であった場合に課されるもの
- (2) 無申告加算税……申告が期限後になった場合に課されるもの
- (3) 重加算税……所得の計算において事実を隠ぺい又は偽装していた場合に、過少申告加算税又は無申告加算税に代えて課されるもの

## (3) 免除状況

区	分	人 員	総所得金額等	軽 減 又 は 免 除 税 額
		人	百万円	百万円
租税特別措置法の規定によるもの	附則（平成7年法律第55号）第12条《開墾地等の農業所得の免税》該当	22	11	2
	第25条《肉用牛の売却による農業所得の免税》該当	25,990	36,577	5,030
災害被害者に対する租税の減免、徴収猶予等に関する法律第2条《所得税の軽減免除》の規定によるもの		2	3	0
合	計	26,014	36,590	5,032

調査対象等：平成9年分の所得税の確定申告により、所得税を軽減又は免除（軽減又は免除により納付税額のなくなった者を含む。）された者の実績を平成10年3月31日現在で示したものである。

## (4) 都道府県別の課税状況(その1)

国税局・ 都道府県	所得種類	所得者				
		営業所得者			農業所得者	
		人員	総所得金額等	申告納税額	人員	申告納税額
		人	百万円	百万円	人	百万円
東 京	東 京 神奈川 千葉 山梨 計	205,295	658,726	49,661	754	2,554
		103,156	348,170	23,481	1,701	5,804
		74,449	237,539	14,288	9,165	29,230
		19,285	61,059	3,582	3,224	8,180
		402,185	1,305,496	91,011	14,844	45,768
関 東	玉 城 茨 木 栃 群 群 長 野 瀧 新 計	107,094	339,002	20,647	4,290	13,952
		48,638	158,992	9,400	7,667	26,964
		33,747	107,388	6,211	5,779	20,494
		34,741	105,858	5,900	4,590	14,748
		35,585	120,191	7,525	5,834	19,026
		36,906	120,101	7,329	1,727	5,942
296,711	951,533	57,012	29,887	101,126		
大 阪	大 阪 京 府 兵 庫 奈 良 和 歌 滋 山 計	201,502	635,798	42,592	1,201	4,031
		48,575	162,320	11,670	1,243	4,587
		82,279	294,544	21,525	2,102	6,680
		20,862	71,842	4,594	1,011	3,394
		21,192	69,168	4,831	4,373	16,951
		20,551	76,343	5,186	621	1,896
394,981	1,310,016	90,398	10,551	37,537		
札 幌	北海道	63,684	182,426	10,381	14,240	69,262
仙 台	宮 城 岩 手 福 島 秋 田 青 山 計	33,316	109,636	6,584	2,606	8,488
		18,736	63,789	4,272	2,913	8,843
		32,781	106,282	6,152	5,226	16,525
		19,196	61,181	3,731	2,738	9,564
		19,801	61,116	3,778	3,873	12,561
		22,606	73,595	4,323	3,538	10,381
146,436	475,598	28,840	20,894	66,362		
名 古 屋	愛 知 静 岡 三 重 岐 計	130,764	476,621	35,118	7,926	33,091
		77,694	280,126	19,601	8,834	30,527
		31,952	114,212	7,880	1,703	6,787
		48,703	170,421	11,546	2,088	8,030
		289,113	1,041,381	74,146	20,551	78,436
金 沢	石 川 福 井 富 山 計	24,466	84,847	5,619	860	2,658
		18,430	62,026	4,018	646	1,679
		22,218	83,908	6,207	989	2,429
		65,114	230,781	15,844	2,495	6,766
広 島	広 島 山 口 岡 山 鳥 取 島 根 計	49,106	153,673	9,583	1,349	3,899
		26,830	88,309	5,759	1,185	3,363
		30,645	93,404	5,401	2,293	6,449
		9,895	32,274	2,084	1,713	4,972
		13,300	45,849	2,934	689	1,920
		129,776	413,510	25,761	7,229	20,603
高 松	香 川 愛 媛 徳 島 高 知 計	17,242	53,495	3,017	1,893	5,773
		23,851	73,234	4,143	2,574	7,408
		12,922	37,034	1,820	2,780	9,878
		14,553	43,057	2,696	3,724	13,407
		68,568	206,820	11,675	10,971	36,467
福 岡	福 岡 佐 賀 長 崎 計	74,415	220,317	12,585	4,159	14,502
		13,442	45,409	2,796	2,009	6,569
		22,564	70,481	4,309	1,706	5,339
		110,421	336,207	19,690	7,874	26,410
熊 本	熊 本 大 分 鹿 児 宮 崎 計	24,524	74,302	4,032	7,326	26,730
		16,665	49,239	2,639	2,071	6,816
		23,376	68,672	3,632	3,961	11,908
		18,603	53,999	2,928	4,029	14,519
		83,168	246,212	13,231	17,387	59,973
沖 縄	沖 縄	15,033	32,421	1,694	888	2,087
全 国 計		2,065,170	6,732,402	439,683	157,811	550,797

(注) この表は「(1)申告及び処理の状況」を都道府県別に示したものである。

別 内 訳						所得種類 国税局・都道府県
その他事業所得者			その他所得者			
人 員	総所得金額等	申告納税額	人 員	総所得金額等	申告納税額	
人	百万円	百万円	人	百万円	百万円	
70,401	521,580	65,314	758,252	6,459,066	598,602	東 京 東神奈川 山梨計
37,744	233,695	27,399	414,017	3,085,102	254,952	
26,298	146,785	16,070	239,137	1,638,294	120,748	
2,963	18,719	2,193	36,179	213,109	13,905	玉城木馬野 新計
137,406	920,778	110,976	1,447,585	11,395,572	988,208	
26,790	143,950	14,552	271,195	1,891,808	152,796	
7,998	55,439	6,975	106,443	642,116	41,795	大 阪 大京阪 和歌山計
5,080	34,295	3,852	84,141	505,281	30,381	
5,266	33,967	3,680	80,524	493,047	31,916	
5,538	36,789	4,050	105,801	589,792	33,789	大 阪 大京阪 和歌山計
7,337	41,435	4,459	104,386	560,521	30,766	
58,009	345,875	37,567	752,490	4,682,565	321,442	
58,395	273,156	23,755	341,469	2,615,953	217,740	大 阪 大京阪 和歌山計
10,978	61,502	5,795	111,223	780,772	57,584	
32,257	177,983	19,480	212,958	1,576,930	118,096	
6,226	31,640	2,879	52,450	392,105	25,829	大 阪 大京阪 和歌山計
7,137	35,779	3,723	34,355	218,643	15,257	
4,583	28,291	3,444	52,100	314,445	18,080	
119,576	608,352	59,076	804,555	5,898,848	452,586	北 海 道 宮 城 県 石 巻 市 青 山 市 計
18,419	123,945	15,103	188,102	1,075,727	63,710	
8,444	52,750	6,370	97,788	552,632	33,836	
8,794	42,354	4,289	62,489	290,032	14,748	名 古 屋 愛 知 県 三 岐 市 計
6,817	37,550	3,903	90,648	461,793	24,906	
4,781	28,257	3,408	49,559	232,887	10,616	
7,495	42,110	5,261	48,332	251,634	14,569	名 古 屋 愛 知 県 三 岐 市 計
4,507	27,731	3,427	54,354	264,693	13,502	
40,838	230,752	26,657	403,170	2,053,670	112,177	
29,868	192,325	23,014	325,329	2,354,904	173,841	名 古 屋 愛 知 県 三 岐 市 計
15,550	97,311	11,428	185,001	1,137,062	78,359	
12,549	63,484	6,850	74,365	448,322	27,555	
8,489	48,260	5,578	92,151	583,420	37,205	金 沢 石 川 県 富 山 市 計
66,456	401,379	46,871	676,846	4,523,708	316,959	
4,923	26,906	2,711	51,871	319,346	19,965	
3,831	18,953	1,601	38,728	233,306	13,962	金 沢 石 川 県 富 山 市 計
4,419	26,387	2,647	53,841	299,514	15,418	
13,173	72,246	6,959	144,440	852,167	49,345	
16,723	86,932	9,247	143,103	813,868	48,806	金 沢 石 川 県 富 山 市 計
12,259	52,378	5,229	73,196	362,835	18,468	
10,944	48,113	3,774	90,095	503,855	28,844	
3,799	13,804	969	27,061	134,262	6,702	金 沢 石 川 県 富 山 市 計
6,098	26,799	2,304	34,073	163,629	7,947	
49,823	228,026	21,523	367,528	1,978,449	110,768	
5,910	32,927	3,557	49,668	288,915	17,997	高 松 香 愛 県 高 知 市 計
7,639	35,845	3,187	53,722	320,206	20,658	
6,014	21,903	1,538	28,415	177,879	11,748	
4,938	21,831	2,050	28,654	163,723	10,485	高 松 香 愛 県 高 知 市 計
24,501	112,505	10,332	160,459	950,723	60,888	
23,536	130,654	14,174	173,048	1,096,110	76,154	
4,558	24,731	2,602	35,252	179,596	9,935	福 岡 福 佐 市 計
9,971	47,366	4,988	57,321	284,806	15,724	
38,065	202,751	21,764	265,621	1,560,513	101,813	
8,945	45,865	5,042	64,352	353,154	19,992	熊 本 熊 本 県 宮 崎 市 計
5,995	30,988	3,103	41,940	239,088	14,200	
8,726	40,994	4,451	56,587	307,902	16,878	
6,177	30,382	3,350	38,645	197,596	11,523	熊 本 熊 本 県 宮 崎 市 計
29,843	148,229	15,948	201,524	1,097,740	62,592	
3,015	13,658	1,342	37,284	230,301	19,853	
599,124	3,408,497	374,117	5,449,604	36,299,982	2,660,341	全 国 計

## (4) 都道府県別の課税状況(その2)

国税局・ 都道府県	区 分	合 計				
		人 員	総所得金額等	申告納税額	対前年増減	伸 び 率
		人	百万円	百万円	百万円	%
東 京	東神千山 奈川葉梨 計	1,034,702	7,641,927	713,773	△ 5,712	△ 0.8
		556,618	3,672,771	306,175	△ 14,190	△ 4.4
		349,049	2,051,848	152,456	△ 11,614	△ 7.1
		61,651	301,068	19,977	△ 1,540	△ 7.2
	計	2,002,020	13,667,613	1,192,381	△ 33,056	△ 2.7
関 東 信 越	埼玉 栃木 群馬 長野 計	409,369	2,388,712	188,743	△ 9,477	△ 4.8
		170,746	883,512	59,441	△ 3,852	△ 6.1
		128,747	667,458	41,304	△ 3,880	△ 8.6
		125,121	647,619	42,141	△ 2,828	△ 6.3
		152,758	765,799	46,436	△ 1,230	△ 2.6
		150,356	727,999	42,801	△ 3,410	△ 7.4
	計	1,137,097	6,081,099	420,866	△ 24,678	△ 5.5
大 阪	大京 兵庫 奈良 和歌山 滋賀 計	602,567	3,528,937	284,300	△ 16,397	△ 5.5
		172,019	1,009,181	75,317	△ 5,691	△ 7.0
		329,596	2,056,138	159,458	△ 16,435	△ 9.3
		80,549	498,981	33,451	△ 3,034	△ 8.3
		67,057	340,541	24,870	△ 946	△ 3.7
		77,855	420,975	26,798	△ 922	△ 3.3
	計	1,329,643	7,854,753	604,194	△ 43,424	△ 6.7
札 幌	北海道	284,445	1,451,361	92,858	△ 5,266	△ 5.4
仙 台	宮城 岩手 福山 青森 計	142,154	723,505	47,079	△ 1,374	△ 2.8
		92,932	405,019	23,636	△ 40	△ 0.2
		135,472	622,150	35,580	△ 1,929	△ 5.1
		76,274	331,888	18,169	△ 1,039	△ 5.4
		79,501	367,420	24,118	△ 3	△ 0.0
		85,005	376,400	21,582	△ 1,212	△ 5.3
	計	611,338	2,826,383	170,164	△ 5,511	△ 3.1
名 古 屋	愛知 静冈 岐阜 計	493,887	3,056,941	234,283	△ 785	△ 0.3
		287,079	1,545,027	110,941	△ 1,379	△ 1.3
		120,569	632,805	42,762	△ 20	△ 0.0
		151,431	810,132	54,823	△ 1,064	△ 2.0
		1,052,966	6,044,904	442,809	△ 1,638	△ 0.4
金 沢	石川 福井 計	82,120	433,758	28,420	△ 685	△ 2.4
		61,635	315,964	19,662	△ 656	△ 3.2
		81,467	412,239	24,384	△ 2,151	△ 8.1
		225,222	1,161,960	72,466	△ 3,492	△ 4.6
広 島	広島 山口 岡山 鳥取 計	210,281	1,058,371	67,814	△ 3,595	△ 5.0
		113,470	506,886	29,619	△ 253	△ 0.8
		133,977	651,821	38,318	△ 2,159	△ 5.3
		42,468	185,313	9,984	△ 55	△ 0.5
		54,160	238,197	13,260	△ 50	△ 0.4
		554,356	2,640,588	158,995	△ 6,011	△ 3.6
高 松	香川 愛媛 徳島 高知 計	74,713	381,110	24,820	△ 390	△ 1.5
		87,786	436,693	28,279	△ 1,630	△ 5.4
		50,131	246,694	15,603	△ 1,518	△ 8.9
		51,869	242,019	15,931	△ 393	△ 2.4
		264,499	1,306,516	84,633	△ 3,930	△ 4.4
福 岡	福岡 佐賀 長門 計	275,158	1,461,583	103,619	△ 3,844	△ 3.6
		55,261	256,306	15,627	△ 924	△ 5.6
		91,562	407,992	25,224	△ 588	△ 2.3
		421,981	2,125,880	144,470	△ 5,356	△ 3.6
熊 本	熊本 大分 鹿耳門 宮崎 計	105,147	500,051	30,229	△ 1,746	△ 5.5
		66,671	326,131	20,270	△ 767	△ 3.9
		92,650	429,476	25,533	△ 41	△ 0.2
		67,454	296,496	18,487	△ 610	△ 3.2
		331,922	1,552,154	94,520	△ 1,628	△ 1.7
沖 縄	沖縄	56,220	278,467	22,971	△ 1,805	△ 8.5
全 国	計	8,271,709	46,991,679	3,501,327	△ 128,909	△ 3.6

(注) この表は「(1)申告及び処理の状況」を都道府県別に示したものである。

## 2-2 所得階級別人員

## (1) 所得者区分別人員

(単位：人)

区 分	合 計 所 得					譲 渡 所 得		山 林 所 得
	営業所得者	農業所得者	そ の 他 事業所得者	そ の 他 所 得 者	計	うち短期 譲渡所得 があるもの		
70 万円以下	73,861	2,236	21,536	73,461	171,094	35,480	8,411	3,161
100 "	110,145	4,324	33,989	113,540	261,998	12,992	1,332	796
150 "	229,656	13,788	59,142	386,742	689,328	18,031	1,393	1,077
200 "	258,285	17,516	68,603	515,002	859,406	17,201	962	731
250 "	266,520	19,412	75,184	558,643	919,759	13,693	616	537
300 "	240,603	19,314	68,085	455,415	783,417	12,558	508	372
400 "	380,054	31,899	95,248	686,050	1,173,251	21,398	672	459
500 "	218,649	21,042	48,702	498,599	786,992	16,401	484	299
600 "	122,683	12,366	24,495	388,827	548,371	13,679	282	181
700 "	67,810	6,757	13,663	315,361	403,591	12,593	507	149
800 "	38,678	3,781	9,069	250,436	301,964	10,439	174	108
1,000 "	38,814	3,257	12,077	344,720	398,868	18,624	263	117
1,200 "	16,042	1,139	8,541	216,591	242,313	14,427	172	78
1,500 "	10,752	567	11,208	207,865	230,392	17,783	176	70
2,000 "	6,849	257	15,914	182,293	205,313	21,713	229	53
3,000 "	3,613	107	15,173	135,347	154,240	25,846	254	47
5,000 "	1,472	30	11,951	78,551	92,004	22,148	203	23
5,000 万円超	684	19	6,544	42,161	49,408	18,205	279	11
合 計	2,065,170	157,811	599,124	5,449,604	内 6,216 8,271,709	外 44,106 323,211	16,917	外 47 8,269

調査対象等：平成9年分の申告所得税の納税者について、平成10年3月31日現在の合計所得により階級区分して、その分布を示したものである。

(注) 1 「合計所得」の合計欄の内書は、「変動所得及び臨時所得の平均課税」の適用を受けた者を掲げた。

2 「譲渡所得」及び「山林所得」欄の人員は、「合計所得」欄に掲げた者のうち、譲渡所得又は山林所得を有する者について、その譲渡所得又は山林所得だけについて所得金額を階級区分して再掲した。

なお、外書は、譲渡所得又は山林所得が損失である者を掲げた。

用語の説明：1 合計所得とは、損益通算後純損失又は雑損失の繰越控除前の総所得金額、土地等に係る事業所得等の金額、分離譲渡所得金額、株式等に係る譲渡所得等の金額、退職所得金額及び山林所得金額の合計額をいう。

2 変動所得及び臨時所得の平均課税とは、所得税の納税義務者に変動所得（漁獲から生ずる所得、原稿又は作曲の報酬、著作権の使用料による所得）又は臨時所得（職業野球選手の契約金等で臨時に発生する所得）がある場合の税額計算上の特別な方法である。変動所得の金額は、年により著しく変動しがちであり、臨時所得の金額は数年間分に見合う所得の金額が特定の時期に一括して支払われる性質のものであるので、これらの所得は、毎年ほぼ平均して所得の発生する者と比較すると累進税率の関係から税負担に不均衡が生ずる。この面を調整するため一定の条件に該当する変動所得又は臨時所得を有する納税義務者については、その納税義務者の選択により、特別な税額の計算が認められている。

## (2) 所得者区分別人員の累年比較

(単位：人)

区 分	営 業 所 得 者			農 業 所 得 者			そ の 他 事 業 所 得 者		
	平成6年分	7	8	平成6年分	7	8	平成6年分	7	8
70万円以下	87,929	75,839	73,377	4,966	3,401	3,213	25,665	22,001	20,919
100万円 "	121,499	113,642	111,928	9,570	6,218	5,841	37,216	34,075	32,499
150万円 "	255,967	237,544	233,133	27,975	18,544	18,143	68,072	61,697	59,479
200万円 "	293,967	270,581	265,612	32,100	22,426	21,904	83,322	74,351	71,060
250万円 "	298,621	280,343	274,485	34,139	24,635	24,010	86,947	80,217	77,861
300万円 "	263,755	254,026	251,090	32,806	23,810	23,583	74,922	72,280	71,221
400万円 "	381,855	375,196	376,934	53,224	38,964	39,196	92,085	93,421	97,258
500万円 "	222,427	222,776	227,600	33,959	25,127	25,450	42,817	44,276	48,346
600万円 "	121,534	122,013	128,074	19,298	14,465	14,682	20,407	21,387	23,439
700万円 "	65,982	66,455	70,439	10,647	7,803	8,006	11,426	11,677	12,796
800万円 "	38,435	37,256	39,593	6,018	4,159	4,390	7,428	7,640	8,239
1,000万円 "	37,791	36,684	39,038	5,071	3,510	3,876	9,939	10,236	11,057
1,200万円 "	15,017	14,963	16,274	1,518	1,097	1,206	7,618	7,515	7,991
1,500万円 "	9,820	9,904	10,920	755	567	627	10,189	10,343	10,954
2,000万円 "	6,228	6,270	6,805	276	193	266	15,120	15,071	15,986
3,000万円 "	3,298	3,279	3,331	85	73	105	14,134	14,446	15,598
5,000万円 "	1,482	1,386	1,488	31	30	33	10,914	11,514	12,320
5,000万円 超	633	661	670	14	12	10	5,813	6,397	6,958
合 計	2,226,240	2,128,818	2,130,791	272,452	195,034	194,541	624,034	598,544	603,981

区 分	そ の 他 所 得 者			計			譲 渡 所 得		
	平成6年分	7	8	平成6年分	7	8	平成6年分	7	8
70万円以下	80,910	65,992	68,228	199,470	167,233	165,737	38,429	36,970	37,412
100万円 "	114,730	100,781	105,568	283,015	254,716	255,836	14,977	13,902	14,235
150万円 "	360,820	340,299	361,061	712,834	658,084	671,816	19,732	18,758	19,756
200万円 "	503,972	463,046	486,512	913,361	830,404	845,088	17,504	17,062	18,402
250万円 "	498,926	518,250	535,582	918,633	903,445	911,938	13,774	13,452	14,949
300万円 "	421,706	428,409	438,483	793,189	778,525	784,377	12,336	12,048	13,399
400万円 "	660,087	653,538	667,397	1,187,251	1,161,119	1,180,785	20,714	20,005	22,667
500万円 "	501,058	485,118	494,359	800,261	777,297	795,755	16,224	15,591	17,961
600万円 "	392,484	384,369	390,911	553,723	542,234	557,106	13,631	13,082	15,074
700万円 "	306,340	307,478	314,456	394,395	393,413	405,697	11,894	11,493	13,251
800万円 "	233,652	237,374	248,104	285,533	286,429	300,326	10,348	9,950	11,494
1,000万円 "	318,342	321,470	337,549	371,143	371,900	391,520	17,595	17,200	20,189
1,200万円 "	200,118	201,692	212,596	224,271	225,267	238,067	13,672	13,223	15,880
1,500万円 "	173,788	191,966	205,219	194,552	212,780	227,720	16,766	16,198	19,865
2,000万円 "	126,698	164,183	179,782	148,322	185,717	202,839	19,982	19,811	23,872
3,000万円 "	95,623	118,488	133,516	113,140	136,286	152,550	24,541	24,173	28,614
5,000万円 "	63,192	69,874	79,628	75,619	82,804	93,469	22,641	22,271	26,074
5,000万円 超	47,999	45,911	51,594	54,459	52,981	59,232	28,053	24,926	27,952
合 計	5,100,445	5,098,238	5,310,545	8,223,171	8,020,634	8,239,858	332,813	320,115	361,046

(注) この表は、「(1)所得者別人員」を累年比較で示したものである。

## (3) 青色申告者

(単位：人)

区 分	営業所得者	農業所得者	その他事業所得者	その他所得者	計
70万円以下	21,339	256	2,205	5,081	28,881
100万円 "	45,180	855	3,769	11,218	61,022
150万円 "	115,475	3,612	8,276	42,494	169,857
200万円 "	140,203	5,862	10,371	57,175	213,611
250万円 "	148,201	7,314	11,888	68,444	235,847
300万円 "	137,634	8,406	11,869	70,227	228,136
400万円 "	215,178	16,139	21,518	132,329	385,164
500万円 "	139,106	11,467	15,895	118,004	284,472
600万円 "	82,900	7,245	10,805	98,722	199,672
700万円 "	48,436	4,189	7,484	82,709	142,818
800万円 "	29,165	2,438	5,483	69,062	106,148
1,000万円 "	30,446	2,196	7,925	103,321	143,888
1,200万円 "	13,042	836	6,055	65,606	85,539
1,500万円 "	8,881	431	8,620	62,668	80,600
2,000万円 "	5,848	204	13,366	57,163	76,581
3,000万円 "	3,121	82	13,906	45,905	63,014
5,000万円 "	1,279	16	11,316	29,056	41,667
5,000万円 超	568	10	6,156	16,387	23,121
合 計	1,186,002	71,558	176,907	1,135,571	2,570,038

調査対象等：平成9年分の申告所得税の納税者のうち、青色申告者について、平成10年3月31日現在の合計所得により階級区分して、それぞれの分布状況を示したものである。

用語の説明：青色申告とは、納税義務者が一定の帳簿に正確な記帳をして、これに基づいた正確な申告と完全な納税をすることを目的として設けられている制度である。このため、一般の申告と区分するため青色の用紙で申告することになっているので、青色申告といわれている。青色申告が認められているのは事業所得、不動産所得及び山林所得であり、青色申告をした者には税務計算上種々の特典がある。



## (4) 都道府県別の人員 (その1)

区 分 国税局・ 都道府県	営 業				所					
	70 万円 以 下	100 万円 以 下	150 万円 以 下	200 万円 以 下	250 万円 以 下	300 万円 以 下	400 万円 以 下	500 万円 以 下	600 万円 以 下	
東 京	東 京	6,019	10,771	24,327	26,887	27,705	25,310	37,577	20,789	10,564
	神奈川	2,797	4,721	10,383	11,920	12,786	12,206	19,622	12,526	6,817
	千葉	2,237	3,797	8,151	9,117	9,727	8,996	13,904	8,360	4,472
	山梨	624	1,045	2,296	2,516	2,554	2,264	3,300	1,921	1,128
	計	11,677	20,334	45,157	50,440	52,772	48,776	74,403	43,596	22,981
関 東	埼 玉	3,035	5,261	11,400	13,426	14,474	13,136	20,009	12,155	6,443
	茨 城	1,323	2,251	4,913	5,860	6,374	5,985	9,179	5,502	3,094
	栃 木	964	1,639	3,697	4,266	4,452	4,211	6,350	3,705	1,939
	群 馬	993	1,833	3,996	4,720	4,824	4,390	6,288	3,415	1,908
	新 潟	828	1,585	3,519	4,170	4,458	4,190	6,725	4,211	2,397
信 越	1,133	1,950	4,078	4,587	4,781	4,383	6,410	3,974	2,190	
計	8,276	14,519	31,603	37,029	39,363	36,295	54,961	32,962	17,971	
大 阪	大 阪	7,837	11,063	24,093	28,253	28,999	24,254	31,854	18,282	10,123
	京 都	1,501	2,579	5,775	6,540	6,629	5,553	7,823	4,722	2,713
	兵 庫	2,456	3,957	8,318	9,707	10,437	9,439	14,145	8,924	5,294
	奈 良	553	837	2,020	2,559	2,992	2,685	3,777	2,193	1,209
	和 歌 山	695	1,158	2,602	3,003	2,902	2,527	3,412	1,893	1,076
滋 賀	425	828	1,751	2,218	2,469	2,338	3,918	2,492	1,509	
計	13,467	20,422	44,559	52,280	54,428	46,796	64,929	38,506	21,924	
札 幌	北海道	3,704	4,401	7,951	8,494	8,448	7,197	10,356	6,187	3,079
仙 台	宮 城	1,173	1,895	3,515	3,969	4,001	3,759	5,899	3,729	2,206
	岩 手	861	1,239	2,027	2,102	2,171	1,970	3,046	1,914	1,259
	福 馬	1,095	1,775	3,580	3,844	4,002	3,701	5,960	3,839	2,079
	秋 田	1,139	1,311	2,232	2,173	2,191	1,980	3,128	2,016	1,123
	青 山	1,115	1,407	2,394	2,512	2,505	2,138	3,073	1,861	1,064
計	833	1,385	2,544	2,710	2,628	2,434	3,848	2,538	1,488	
計	6,216	9,012	16,292	17,310	17,498	15,982	24,954	15,897	9,219	
名 古 屋	愛 知	3,107	5,792	12,861	14,728	15,162	14,526	23,317	15,775	9,552
	静 岡	1,861	3,471	7,455	8,454	8,824	8,396	14,108	9,845	5,918
	三 岐	810	1,428	3,033	3,628	3,821	3,731	5,902	3,756	2,202
	重 慶	1,059	2,217	5,042	5,809	6,062	5,487	8,776	5,660	3,295
計	6,837	12,908	28,391	32,619	33,869	32,140	52,103	35,036	20,967	
金 沢	石 川	625	1,175	2,436	2,816	2,907	2,746	4,498	2,971	1,783
	福 井	507	873	1,925	2,151	2,285	2,147	3,339	2,181	1,293
	富 山	531	890	2,107	2,409	2,602	2,356	4,018	2,663	1,688
計	1,663	2,938	6,468	7,376	7,794	7,249	11,855	7,815	4,764	
広 島	広 島	2,561	3,114	5,687	5,943	5,924	5,416	8,298	5,216	2,842
	山 口	1,266	1,592	3,113	3,047	3,040	2,774	4,505	2,905	1,822
	岡 山	1,795	1,967	3,674	3,784	3,784	3,313	5,048	3,051	1,786
	鳥 取	472	592	1,218	1,237	1,157	1,068	1,576	982	585
	島 根	472	702	1,421	1,492	1,526	1,372	2,234	1,592	927
計	6,566	7,967	15,113	15,503	15,431	13,943	21,661	13,746	7,962	
高 松	香 川	770	949	2,022	2,155	2,188	2,004	3,011	1,791	979
	愛 媛	1,075	1,424	2,782	3,081	3,175	2,820	4,109	2,269	1,250
	徳 島	688	832	1,567	1,765	1,765	1,685	2,094	1,181	599
	高 知	767	1,017	2,007	2,025	1,946	1,688	2,236	1,144	640
計	3,280	4,222	8,378	9,026	9,074	8,197	11,450	6,385	3,468	
福 岡	福 岡	3,374	4,790	9,603	10,485	10,247	8,708	11,610	6,569	3,639
	佐 賀	409	712	1,411	1,621	1,694	1,554	2,435	1,387	842
	長 崎	883	1,394	2,788	2,978	3,071	2,656	3,662	2,060	1,158
計	4,666	6,896	13,802	15,084	15,012	12,918	17,707	10,016	5,639	
熊 本	熊 本	910	1,456	2,891	3,253	3,386	2,935	4,227	2,362	1,338
	大 分	763	1,064	2,012	2,224	2,177	1,996	2,824	1,616	886
	鹿 児 島	1,086	1,428	2,883	3,226	3,149	2,742	3,934	2,209	1,194
	宮 崎	867	1,199	2,332	2,571	2,494	2,195	3,198	1,647	892
計	3,626	5,147	10,118	11,274	11,206	9,868	14,183	7,834	4,310	
沖 縄	沖 縄	3,883	1,379	1,824	1,850	1,625	1,242	1,492	669	399
全 国	計	73,861	110,145	229,656	258,285	266,520	240,603	360,054	218,649	122,683

(注) この表は、「(1)所得者別人員」を都道府県別に示したものである。

(単位:人)

得 者										区 分 国税局・ 都道府県
700万円 以下	800万円 以下	1,000万円 以下	1,200万円 以下	1,500万円 以下	2,000万円 以下	3,000万円 以下	5,000万円 以下	5,000万円 超	合 計	
5,647	3,142	3,137	1,250	911	617	380	165	97	205,295	東 京 東 京 神奈川 千葉 山 梨 計
3,671	1,954	1,924	747	465	307	177	92	41	103,156	
2,258	1,231	1,173	440	264	154	95	54	19	74,449	
604	367	348	118	98	65	25	10	2	19,285	
12,180	6,694	6,582	2,555	1,738	1,143	677	321	159	402,185	
3,182	1,688	1,502	621	331	242	120	44	25	107,094	玉 城 關 東 埼 茨 栃 木 群 馬 長 野 新潟 計
1,529	877	942	374	230	119	62	19	5	48,638	
1,057	538	477	200	122	78	29	14	9	33,747	
937	516	481	204	120	69	31	11	5	34,741	
1,364	762	705	295	201	114	40	19	2	35,585	
1,264	726	730	319	190	124	50	12	5	36,906	
9,333	5,107	4,837	2,013	1,194	746	332	119	51	296,711	
5,782	3,410	3,530	1,518	1,042	738	436	178	110	201,502	大 阪 大 阪 大 阪 兵 庫 奈 良 和 歌 山 賀 滋 賀 計
1,522	925	1,104	440	305	213	130	60	41	48,575	
3,147	1,940	2,038	897	655	465	274	135	51	82,279	
701	379	419	193	149	95	54	26	21	20,862	
611	377	412	174	163	96	49	29	13	21,192	
859	551	571	266	178	101	53	15	9	20,551	
12,622	7,582	8,074	3,488	2,492	1,708	996	443	245	394,961	
1,642	848	803	268	144	99	40	14	9	63,684	北 海 道 札 幌
1,273	668	679	245	149	83	50	19	4	33,316	宮 城 仙 台 岩 手 福 島 秋 田 青 山 計
723	445	487	192	163	88	36	8	5	18,736	
1,169	659	817	226	127	57	41	5	5	32,781	
681	433	409	165	137	52	18	8	-	19,196	
627	344	366	172	110	72	27	10	4	19,801	
852	478	467	206	107	51	27	8	2	22,606	
5,325	3,027	3,025	1,206	793	403	199	58	20	146,436	
5,532	3,328	3,354	1,467	1,039	646	346	157	75	130,764	愛 知 名 古 屋 静 岡 三 岐 計
3,459	2,031	1,985	784	527	348	153	53	22	77,694	
1,230	761	755	356	248	160	89	34	8	31,952	
1,858	1,098	1,134	481	362	206	97	43	17	48,703	
12,079	7,218	7,228	3,088	2,176	1,360	685	287	122	289,113	
942	560	473	233	131	97	48	15	10	24,466	石 川 金 沢 福 富 井 山 計
685	364	378	150	71	48	22	6	5	18,430	
1,017	596	625	280	179	136	77	36	8	22,218	
2,644	1,520	1,476	663	381	281	147	57	23	65,114	
1,547	874	883	331	221	136	79	23	11	49,106	
1,025	585	581	249	181	95	36	12	2	26,830	広 島 廣 島 山 口 島 根 取 根 計
933	550	519	206	122	66	32	9	6	30,645	
348	206	221	97	66	45	12	10	3	9,895	
565	348	354	133	82	49	22	9	-	13,300	
4,418	2,563	2,558	1,016	672	391	181	63	22	129,776	
538	275	308	111	80	37	19	4	1	17,242	香 川 高 松 愛 媛 徳 島 高 知 計
754	369	367	148	105	66	39	17	1	23,851	
319	158	162	52	44	15	9	6	1	12,922	
355	204	255	113	72	52	23	5	4	14,553	
1,966	1,006	1,092	424	301	170	90	32	7	68,568	
2,035	1,080	1,151	471	296	213	106	29	9	74,415	福 岡 福 岡 佐 賀 長 崎 計
514	254	280	146	82	54	34	9	4	13,442	
665	404	413	175	113	82	47	8	7	22,564	
3,214	1,738	1,844	792	491	349	187	46	20	110,421	
669	400	396	129	97	48	17	7	3	24,524	
437	242	218	101	61	29	11	3	1	16,665	熊 本 熊 本 大 鹿 児 島 宮 崎 計
618	331	307	123	78	48	13	6	1	23,376	
439	284	250	111	72	34	15	3	-	18,603	
2,163	1,257	1,171	464	308	159	56	19	5	83,168	
224	118	124	65	62	40	23	13	1	15,033	
67,810	38,678	38,814	16,042	10,752	6,849	3,613	1,472	684	2,065,170	全 国 計

(4) 都道府県別の人員 (その2)

区分 国税局・ 都道府県	業 所									
	70 万円 以下	100 万円 以下	150 万円 以下	200 万円 以下	250 万円 以下	300 万円 以下	400 万円 以下	500 万円 以下	600 万円 以下	
東 京	東 京	19	43	105	94	92	83	135	73	40
	神 奈 川	21	57	149	197	209	247	339	206	120
	千 葉	164	289	944	1,178	1,203	1,211	1,826	1,072	625
	山 梨	32	129	531	584	551	438	568	237	86
	計	236	518	1,729	2,063	2,055	1,979	2,868	1,588	871
関 東	埼 玉	67	163	461	538	598	591	861	452	238
	茨 城	75	210	627	743	835	941	1,748	1,173	632
	栃 木	73	159	512	598	659	687	1,214	845	507
	群 馬	55	144	436	582	608	614	901	599	313
	長 野	98	200	736	667	810	704	1,054	643	383
	新 潟	58	74	146	133	165	198	396	274	136
	計	426	950	2,918	3,261	3,675	3,735	6,174	3,986	2,209
大 阪	大 阪	10	27	90	156	169	170	235	161	84
	京 都	14	30	89	128	141	145	247	188	111
	兵 庫	43	59	241	288	278	275	406	231	119
	和 歌 山	9	23	62	131	153	129	204	152	71
	滋 賀	24	95	326	489	511	496	825	573	384
	計	31	24	66	65	74	91	119	82	31
札 幌	131	258	874	1,257	1,326	1,306	2,036	1,387	800	
仙 台	北 海 道	38	76	380	681	928	1,175	2,656	2,530	2,010
	宮 城	59	63	212	274	322	325	618	421	172
	岩 手	56	95	315	380	404	422	587	330	178
	福 島	76	163	451	609	732	687	1,143	755	335
	青 山	34	81	201	277	334	364	644	361	215
名 古 屋	宮 城	44	97	301	470	531	547	888	481	267
	秋 田	57	136	365	479	521	510	768	405	181
	山 形	326	635	1,845	2,489	2,844	2,855	4,648	2,753	1,348
	愛 知	52	116	494	686	831	858	1,546	1,199	811
	重 慶	77	203	795	1,020	1,131	1,062	1,802	1,197	726
金 沢	三 重	30	37	138	180	185	192	319	206	135
	静 岡	31	37	146	202	233	237	399	319	204
	岐 阜	190	393	1,573	2,088	2,380	2,349	4,066	2,921	1,876
	石 川	22	40	115	94	104	111	152	103	55
	富 山	51	73	98	79	70	61	91	66	27
広 島	富 山	96	129	185	116	84	88	113	83	39
	計	169	242	398	289	258	260	356	252	121
	島 根	30	50	187	194	227	167	215	143	60
	山 口	47	55	161	169	173	146	197	100	74
	山 形	50	87	313	370	369	313	393	200	94
高 松	鳥 取	16	60	215	273	271	230	333	154	76
	島 根	13	31	95	102	97	108	118	72	27
	計	156	283	971	1,108	1,137	964	1,256	669	331
	香 川	22	54	182	258	321	275	376	203	98
	愛 媛	42	72	310	392	414	369	498	258	112
福 岡	徳 島	13	60	225	291	378	347	584	349	223
	高 知	23	74	283	425	464	454	769	516	312
	計	100	260	1,000	1,366	1,577	1,445	2,227	1,326	745
	福 岡	45	69	319	436	535	547	982	578	292
	佐 賀	53	61	154	208	262	281	425	282	128
熊 本	長 門	40	53	144	213	227	224	377	229	110
	計	138	183	617	857	1,024	1,052	1,784	1,089	530
	本 分	76	136	444	692	735	865	1,739	1,181	733
	大 分	37	66	196	258	296	250	392	242	146
	鹿 児 島	80	162	455	605	603	488	681	416	211
沖 縄	宮 崎	44	66	236	362	462	519	914	651	401
	計	237	430	1,331	1,917	2,096	2,122	3,726	2,490	1,491
	沖 縄	89	96	152	140	112	72	102	51	34
	全 国	2,236	4,324	13,788	17,516	19,412	19,314	31,899	21,042	12,366

(単位：人)

得 者										合 計	区 分 国税局・ 都道府県
700万円 以下	800万円 以下	1,000万円 以下	1,200万円 以下	1,500万円 以下	2,000万円 以下	3,000万円 以下	5,000万円 以下	5,000万円 超			
20	13	19	5	5	4	2	-	2	754	東 京 神奈川 千葉 山 梨	
62	39	30	9	12	2	1	1	-	1,701		
319	151	116	38	12	12	4	1	-	9,165		
35	8	12	3	-	-	-	-	-	3,224		
436	211	177	55	29	18	7	2	2	14,844		
113	66	66	34	18	16	4	2	2	4,290	玉 城 茨 城 栃 木 群 馬 野 田 新 潟	
335	163	112	41	19	8	4	-	1	7,667		
252	115	90	29	7	11	9	8	4	5,779		
156	65	70	23	14	3	6	-	1	4,590		
213	128	130	29	27	5	5	-	2	5,834		
68	34	29	9	5	-	1	1	-	1,727		
1,137	571	497	165	90	43	29	11	10	29,887		
42	24	20	10	3	-	-	-	-	1,201	大 阪 大 阪 兵 庫 奈 良 和 歌 山 賀	
65	40	27	9	6	2	1	-	-	1,243		
62	40	33	16	3	4	2	-	-	2,102		
30	25	18	2	-	2	-	-	-	1,011		
216	154	155	56	48	18	3	-	-	4,373		
23	6	6	2	1	-	-	-	-	621		
438	289	259	95	63	26	6	-	-	10,551		
1,478	934	851	318	127	38	10	5	5	14,240	北 海 道 札 幌	
80	36	20	3	1	-	-	-	-	2,606	宮 城 岩 手 福 島 秋 田 青 山	
77	32	25	6	3	-	3	-	-	2,913		
152	59	49	11	4	-	-	-	-	5,226		
89	44	41	25	19	8	1	-	-	2,738		
112	73	45	14	1	1	1	-	-	3,873		
61	27	18	6	3	-	1	-	-	3,538		
571	271	198	65	31	9	6	-	-	20,894		
453	290	298	130	76	61	18	5	2	7,926	愛 知 静 岡 三 重 岐 阜	
375	217	149	43	14	14	6	3	-	8,834		
76	62	68	34	25	9	7	-	-	1,703		
109	74	54	24	12	2	5	-	-	2,088		
1,013	643	569	231	127	86	36	8	2	20,551		
26	21	11	5	1	-	-	-	-	860	石 川 福 井 富 山	
12	6	10	1	1	-	-	-	-	646		
18	21	12	3	2	-	-	-	-	989		
56	48	33	9	4	-	-	-	-	2,495		
31	15	17	8	3	1	1	-	-	1,349	広 島 山 口 岡 山 鳥 取 島 根	
36	11	10	3	2	1	-	-	-	1,185		
37	23	25	10	8	1	-	-	-	2,293		
40	21	17	3	2	1	-	1	-	1,713		
15	7	2	1	-	1	-	-	-	689		
159	77	71	25	15	5	1	1	-	7,229		
51	23	23	2	4	1	-	-	-	1,893	香 川 愛 媛 徳 島 高 知	
53	22	22	6	3	1	-	-	-	2,574		
130	79	70	17	7	4	3	-	-	2,780		
168	90	90	30	15	9	2	-	-	3,724		
402	214	205	55	29	15	5	-	-	10,971		
158	83	57	31	15	8	2	2	-	4,159	福 岡 佐 賀 長 崎	
79	43	18	9	4	1	1	-	-	2,009		
41	26	15	2	4	-	1	-	-	1,706		
278	152	90	42	23	9	4	2	-	7,874		
376	166	134	39	6	2	2	-	-	7,326		
82	50	42	7	4	2	-	1	-	2,071	熊 本 大 分 鹿 児 島 宮 崎	
115	61	54	15	13	2	-	-	-	3,961		
196	88	65	16	6	2	1	-	-	4,029		
769	365	295	77	29	8	3	1	-	17,387		
20	6	12	2	-	-	-	-	-	888		
6,757	3,781	3,257	1,139	567	257	107	30	19	157,811	全 国 計	

## (4) 都道府県別の人員 (その3)

区分 国税局・ 都道府県	そ の 他 事									
	70 万円 以 下	100 万円 以 下	150 万円 以 下	200 万円 以 下	250 万円 以 下	300 万円 以 下	400 万円 以 下	500 万円 以 下	600 万円 以 下	
東 京	東 京	2,093	4,052	6,562	6,868	7,527	6,903	10,251	5,534	3,033
	神 奈 川	1,400	2,005	3,203	3,722	4,300	3,775	6,390	3,648	1,820
	千 葉	713	1,420	2,352	2,727	3,100	2,940	4,643	2,584	1,297
	山 梨	147	243	310	314	305	297	408	231	103
	計	4,353	7,720	12,427	13,631	15,232	13,915	21,692	11,997	6,253
関 東	埼 玉	763	1,241	2,283	2,730	3,151	3,006	5,024	2,805	1,416
	茨 城	344	483	742	730	810	760	1,091	705	400
	栃 木	196	361	490	424	503	455	759	471	241
	群 馬	259	413	575	510	564	445	660	424	225
	計	2,076	3,368	5,492	5,723	6,461	5,966	9,414	5,419	2,798
信 越	長 野	231	366	589	536	546	476	745	477	237
	新 潟	283	504	813	793	887	824	1,135	537	279
	計	2,076	3,368	5,492	5,723	6,461	5,966	9,414	5,419	2,798
	大 阪	1,612	2,626	5,794	7,850	9,130	8,116	9,873	4,302	1,703
	計	2,954	5,556	11,487	15,511	17,884	15,904	20,185	8,991	3,911
大 阪	大 阪	247	462	987	1,258	1,491	1,394	1,914	878	368
	兵 庫	683	1,507	2,925	4,001	4,540	4,041	5,608	2,648	1,288
	和 歌 山	125	275	600	867	1,040	924	978	373	152
	滋 賀	175	330	795	1,017	1,172	960	1,087	384	225
	計	2,954	5,556	11,487	15,511	17,884	15,904	20,185	8,991	3,911
札 幌	北 海 道	1,273	1,117	1,512	1,617	1,686	1,598	2,389	1,619	1,096
	仙 台	312	510	766	892	989	875	1,328	660	370
	宮 城	285	400	705	959	1,137	1,116	1,737	968	438
	福 岩	286	475	677	739	786	805	1,120	510	282
	計	1,394	2,310	3,558	4,289	5,054	5,056	7,151	3,510	1,805
名 古 屋	愛 知	754	1,360	2,485	2,994	3,363	3,410	5,459	3,139	1,489
	静 岡	606	1,049	1,486	1,520	1,562	1,541	2,509	1,478	750
	三 岐	274	531	1,197	1,631	1,721	1,765	2,203	949	501
	岐 阜	466	558	935	886	917	852	1,402	709	318
	計	2,100	3,498	6,103	7,031	7,563	7,568	11,573	6,275	3,058
金 沢	石 川	160	250	425	557	567	580	896	519	241
	福 井	89	175	348	402	448	441	763	424	225
	富 山	107	211	361	368	463	452	922	584	253
	計	356	636	1,134	1,327	1,478	1,473	2,581	1,527	719
	広 島	広 島	1,060	1,159	1,953	2,088	2,097	1,800	2,443	1,112
山 口		729	870	1,537	1,643	1,653	1,453	1,784	825	424
岡 山		665	730	1,222	1,366	1,363	1,180	1,651	876	435
鳥 取		202	293	498	528	517	453	605	258	111
計		2,895	3,375	5,778	6,309	6,356	5,617	7,725	3,701	1,747
高 松	香 川	223	332	644	727	755	687	923	458	210
	愛 媛	294	422	863	1,003	1,046	913	1,123	508	298
	徳 島	218	379	876	1,082	969	729	724	312	153
	高 知	190	304	604	729	806	625	677	246	119
	計	925	1,437	2,987	3,541	3,576	2,954	3,447	1,524	780
福 岡	福 岡	864	1,572	3,083	3,353	3,216	2,611	2,788	1,323	713
	佐 賀	192	295	434	508	576	582	674	325	212
	長 門	353	636	1,091	1,335	1,571	1,394	1,519	515	270
	計	1,409	2,503	4,608	5,196	5,363	4,587	4,981	2,163	1,195
	熊 本	熊 本	465	663	1,046	1,180	1,292	975	1,119	493
大 分		269	380	664	802	895	692	829	381	202
鹿 児 島		422	640	1,062	1,263	1,193	949	1,115	553	309
宮 崎		288	428	763	786	886	621	810	408	227
計		1,444	2,111	3,535	4,031	4,266	3,237	3,873	1,835	1,050
沖 縄	沖 縄	357	358	521	397	265	210	237	141	83
	計	21,536	33,989	59,142	68,603	75,184	68,085	95,248	48,702	24,495

(注) この表は、「(1)所得者別人員」を都道府県別に示したものである。

(単位:人)

業 所 得 者										区 分 国税局・ 都道府県
700万円 以下	800万円 以下	1,000万円 以下	1,200万円 以下	1,500万円 以下	2,000万円 以下	3,000万円 以下	5,000万円 以下	5,000万円 超	合 計	
1,785	1,326	2,092	1,641	2,161	2,846	2,650	1,889	1,188	70,401	東 京 東 京 神奈川 千葉 山梨 計
982	851	872	624	801	1,158	1,081	877	435	37,744	
678	399	573	368	506	662	591	474	271	26,298	
69	42	48	50	71	104	106	70	45	2,963	
3,514	2,418	3,585	2,683	3,539	4,770	4,428	3,310	1,939	137,406	
718	450	495	355	466	612	630	422	223	26,790	関 東 信 越 埼 玉 茨 城 栃 木 群馬 長野 新潟 計
242	168	233	155	194	296	278	236	131	7,998	
147	90	116	91	137	200	175	139	85	5,080	
130	97	132	104	130	173	209	158	58	5,266	
162	131	174	113	137	204	189	162	63	5,538	
161	104	143	104	135	195	180	172	88	7,337	
1,560	1,040	1,293	922	1,199	1,680	1,661	1,289	648	58,009	
903	612	788	614	831	1,328	1,101	850	362	58,395	大 阪 大 阪 大 阪 兵 庫 奈良 和歌山 滋 賀 計
253	151	214	142	257	363	302	205	92	10,978	
657	390	520	388	546	819	816	596	304	32,257	
90	46	97	77	96	168	151	114	53	6,226	
127	70	95	76	115	174	124	137	74	7,137	
108	74	88	58	108	129	167	129	44	4,583	
2,138	1,343	1,802	1,355	1,953	2,981	2,661	2,031	929	119,576	
706	500	691	443	463	562	494	364	289	18,419	北 海 道 札 幌
277	143	238	135	165	245	216	193	130	8,444	仙 台 宮 城 福 岩 福 岩 福 岩 青 山 計
214	116	133	58	73	115	142	132	66	8,794	
143	93	118	89	116	217	185	119	77	6,817	
79	60	61	52	82	103	109	126	79	4,781	
239	151	157	80	95	132	116	127	100	7,495	
92	72	92	46	75	109	128	134	67	4,507	
1,044	635	799	460	606	921	896	831	519	40,838	
707	439	505	367	479	786	900	737	495	29,868	名 古 屋 愛 知 静 岡 三 岐 重 阜 計
402	236	297	227	341	483	494	383	186	15,550	
254	190	286	150	158	200	225	202	112	12,549	
196	135	161	114	138	221	177	201	103	8,489	
1,559	1,000	1,249	858	1,116	1,690	1,796	1,523	896	66,456	
109	78	76	60	58	95	116	96	40	4,923	金 沢 石 川 福 井 富 山 計
105	45	63	51	49	47	69	57	30	3,831	
125	58	60	43	62	80	92	114	64	4,419	
339	181	199	154	169	222	277	267	134	13,173	
294	189	232	181	266	395	398	341	156	16,723	
208	119	152	87	141	184	225	151	74	12,259	
232	144	153	136	160	244	195	147	45	10,944	
52	32	38	30	32	61	42	37	10	3,799	
128	100	132	65	45	67	88	77	35	6,098	
914	584	707	499	644	951	948	753	320	49,823	
130	77	113	68	78	132	145	129	79	5,910	高 松 香 川 愛 媛 徳 島 高 知 計
156	105	174	95	155	194	155	86	49	7,639	
89	62	66	54	80	88	76	41	16	6,014	
90	60	76	57	64	107	90	58	36	4,938	
465	304	429	274	377	521	466	314	180	24,501	
443	339	501	295	431	645	612	503	244	23,536	福 岡 福 岡 佐 賀 長 崎 計
122	103	83	62	63	90	97	85	55	4,558	
150	100	129	111	157	211	201	146	82	9,971	
715	542	713	468	651	946	910	734	381	38,065	
184	153	156	108	151	206	180	173	89	8,945	
108	77	87	66	90	143	137	109	64	5,995	
201	139	169	131	126	153	129	97	75	8,726	
156	116	149	82	76	95	123	104	59	6,177	
649	485	561	387	443	597	569	483	287	29,843	
60	37	49	38	48	73	67	52	22	3,015	冲 縄 冲 縄
13,663	9,069	12,077	8,541	11,208	15,914	15,173	11,951	6,544	599,124	全 国 計

## (4) 都道府県別の人員 (その4)

区分 国税局・ 都道府県	その他									
	70 万円 以下	100 万円 以下	150 万円 以下	200 万円 以下	250 万円 以下	300 万円 以下	400 万円 以下	500 万円 以下	600 万円 以下	
東京	東京	7,349	13,161	46,451	61,576	66,189	54,934	87,835	66,648	52,259
	神奈川	4,639	7,001	24,335	36,334	39,741	32,465	50,349	37,194	28,141
	千葉	3,079	4,878	15,626	21,726	23,463	19,452	29,794	21,747	17,080
	山梨	511	798	2,936	3,575	3,819	3,081	4,570	3,554	2,773
	計	15,578	25,838	89,348	123,211	133,212	109,932	172,548	129,143	100,253
関東	埼玉	3,076	5,148	17,526	24,799	25,907	21,959	33,734	25,005	19,645
	茨城	1,201	2,026	7,245	9,925	10,885	9,113	14,002	10,828	8,733
	栃木	1,053	1,696	5,808	7,343	8,114	7,067	11,614	9,405	7,542
	群馬	1,030	1,696	5,950	7,891	8,157	6,923	10,356	7,996	6,445
	新潟	1,460	2,355	8,244	10,340	12,019	9,671	14,717	10,720	8,227
大阪	大阪	1,547	2,557	8,951	11,288	11,689	9,917	15,200	9,959	7,152
	京都	9,367	15,478	53,724	71,586	76,771	64,050	99,623	73,913	57,744
	兵庫	3,916	5,960	19,879	27,722	29,699	24,886	39,284	30,346	24,425
	奈良	1,239	1,994	7,050	9,962	10,920	8,892	13,622	9,942	8,025
	和歌山	2,574	3,924	13,653	19,264	20,602	16,924	25,548	18,420	14,640
北海道	北海道	497	800	2,736	4,074	4,729	3,947	6,135	4,654	3,857
	青森	456	725	2,537	3,348	3,424	2,754	4,066	3,240	2,704
	岩手	651	1,012	3,741	4,930	5,345	4,225	6,585	4,948	4,007
	秋田	9,333	14,415	49,596	69,300	74,719	61,628	95,240	71,550	57,658
	計	3,377	4,622	14,327	19,047	22,880	18,228	25,044	16,277	12,451
仙台	宮城	1,471	2,312	7,433	10,069	11,325	9,177	13,557	9,274	6,941
	福岛	1,550	2,085	5,987	7,241	7,863	6,398	9,243	5,742	3,965
	岩手	1,629	2,405	7,719	9,574	10,371	8,826	13,689	9,517	6,669
	青森	881	1,276	4,107	5,634	6,515	5,462	7,925	4,823	3,288
	計	903	1,432	4,402	5,528	5,748	4,771	6,621	4,238	3,088
名古屋	山形	992	1,591	5,210	6,349	6,472	5,330	8,019	5,196	3,668
	秋田	7,426	11,101	34,858	44,395	48,294	39,964	59,054	38,790	27,619
	愛知	4,053	5,903	21,029	28,601	30,107	24,805	38,083	28,833	23,555
	三重	2,495	4,026	14,579	18,972	19,176	15,560	23,099	16,996	14,006
	岐阜	986	1,556	5,673	7,584	8,211	6,760	9,425	6,556	5,334
金沢	岐阜	1,069	1,608	6,147	8,380	9,721	8,099	12,095	8,851	7,045
	石川	8,603	13,093	47,428	63,537	67,215	55,224	82,702	61,236	49,940
	福井	592	926	3,404	4,852	5,566	4,739	6,993	5,094	3,851
	富山	445	768	2,747	3,611	3,963	3,528	5,326	4,084	2,997
	計	736	1,115	3,996	5,155	5,984	5,017	7,547	5,888	4,150
広島	広島	1,773	2,809	10,147	13,618	15,513	13,284	19,866	15,066	10,998
	岡山	2,312	3,332	11,756	15,242	16,607	12,705	17,960	12,839	10,086
	山口	1,367	1,856	6,747	8,915	9,942	7,318	9,542	6,142	4,850
	島根	1,551	2,204	7,568	9,379	10,353	8,095	11,902	8,503	6,565
	計	576	766	2,603	3,269	3,225	2,503	3,584	2,342	1,815
高松	高松	632	1,039	3,332	4,266	4,487	3,335	4,475	2,901	2,187
	香川	607	991	3,663	4,865	5,463	4,553	6,590	4,977	3,916
	愛媛	634	1,037	3,820	5,177	6,274	4,896	7,213	5,338	4,095
	徳島	357	533	2,003	2,583	2,859	2,400	3,725	2,822	2,304
	計	363	697	2,382	3,037	3,351	2,576	3,524	2,578	2,053
福岡	高松	1,961	3,258	11,868	15,662	17,947	14,425	21,052	15,715	12,368
	福岡	2,830	4,197	14,346	17,837	18,621	14,392	20,517	14,489	11,694
	佐賀	728	1,059	3,380	3,985	4,031	3,116	4,707	3,415	2,565
	長崎	1,391	1,810	5,741	6,900	7,480	5,575	7,279	4,527	3,462
	計	4,949	7,066	23,467	28,722	30,132	23,083	32,503	22,431	17,721
熊本	熊本	1,146	1,734	5,364	6,605	7,575	5,872	8,542	5,992	4,455
	大分	638	945	3,050	4,331	5,091	3,986	5,604	3,949	2,962
	鹿儿岛	1,108	1,463	4,415	6,028	6,972	5,472	7,457	5,146	3,873
	宮崎	856	1,201	3,844	4,646	4,610	3,551	4,850	3,293	2,538
	計	3,768	5,343	16,673	21,610	24,248	18,881	26,453	18,380	13,828
沖縄	888	1,320	3,300	3,243	3,098	2,760	4,502	3,371	2,744	
全国計	73,461	113,540	386,742	515,002	558,643	455,415	686,050	498,599	388,827	

(注) この表は、「(1) 所得者別人員」を都道府県別に示したものである。

(単位:人)

所得者										区 分
700万円以下	800万円以下	1,000万円以下	1,200万円以下	1,500万円以下	2,000万円以下	3,000万円以下	5,000万円以下	5,000万円超	合 計	
43,127	36,280	54,704	37,448	38,679	35,907	27,926	16,906	10,874	758,253	東京 東 京
23,603	20,293	30,424	19,861	19,397	16,772	12,368	6,962	4,137	414,016	
14,192	11,464	16,303	10,401	9,867	8,507	6,260	3,474	1,824	239,137	
2,146	1,683	2,164	1,199	1,107	931	735	400	197	36,179	
83,068	69,720	103,595	68,909	69,050	62,117	47,289	27,742	17,032	1,447,585	
16,517	13,461	19,025	11,835	11,059	9,350	7,193	4,197	2,359	271,195	埼玉 關 東
7,020	5,100	6,486	3,854	3,466	2,860	2,039	1,080	580	106,443	
5,507	3,917	4,719	2,664	2,467	2,110	1,652	985	478	84,141	
4,883	3,627	4,666	2,747	2,601	2,400	1,795	956	405	80,524	
6,223	4,448	5,400	3,093	2,876	2,644	1,872	1,060	432	105,801	
5,294	3,974	5,035	3,159	2,819	2,589	1,896	981	379	104,386	
45,444	34,527	45,331	27,352	25,288	21,953	16,447	9,259	4,633	752,490	新 潟
21,024	17,661	26,987	17,360	16,910	15,051	10,894	6,134	3,331	341,469	大阪 大 阪
6,512	5,427	7,907	5,098	4,986	4,145	2,934	1,647	921	111,223	
12,311	10,191	15,102	9,504	9,335	8,393	6,423	3,835	2,315	212,958	
3,422	2,783	4,229	2,796	2,668	2,227	1,511	910	475	52,450	
2,232	1,678	2,199	1,280	1,218	1,021	750	513	210	34,355	
3,621	2,756	3,409	2,021	1,701	1,349	965	590	244	52,100	
49,122	40,496	59,833	38,059	36,818	32,186	23,477	13,629	7,496	804,555	計
10,052	7,918	10,235	6,333	6,014	5,130	3,502	1,770	895	188,102	北海道 札 幌
5,475	4,012	5,116	3,157	2,993	2,407	1,687	933	449	97,788	仙台 仙 台
2,947	2,026	2,442	1,281	1,198	1,134	838	390	159	62,489	
4,783	3,242	3,855	2,144	1,991	1,820	1,331	742	341	90,648	
2,253	1,546	1,817	1,067	1,013	917	577	328	130	49,559	
2,446	1,870	2,190	1,321	1,232	1,099	771	493	179	48,332	
2,586	1,842	2,150	1,304	1,202	1,109	760	401	173	54,354	
20,490	14,538	17,570	10,274	9,629	8,486	5,964	3,287	1,431	403,170	計
19,725	16,781	23,674	15,214	14,244	12,490	9,421	5,829	2,982	325,329	名古屋 名 古 屋
11,118	8,633	11,139	6,511	5,899	5,307	3,942	2,456	1,087	185,001	
4,458	3,468	4,384	2,682	2,444	2,012	1,485	895	452	74,365	
5,531	4,431	5,761	3,504	3,168	2,798	2,099	1,257	587	92,151	
40,832	33,313	44,958	27,911	25,755	22,607	16,947	10,437	5,108	676,846	
3,152	2,374	3,067	1,908	1,778	1,522	1,140	616	297	51,871	金沢 金 沢
2,307	1,691	2,272	1,287	1,155	1,072	778	481	216	38,728	
3,125	2,239	2,638	1,568	1,578	1,327	976	609	193	53,841	
8,584	6,304	7,977	4,763	4,511	3,921	2,894	1,706	706	144,440	
7,898	6,256	8,344	4,834	4,426	3,756	2,665	1,483	602	143,103	
3,680	2,666	3,325	1,783	1,698	1,435	1,081	631	218	73,196	
5,087	3,658	4,682	2,811	2,658	2,144	1,595	926	414	90,095	
1,487	986	1,280	713	679	553	394	219	67	27,061	
1,689	1,226	1,442	849	764	637	470	257	85	34,073	
19,841	14,792	19,073	10,990	10,225	8,525	6,205	3,516	1,386	367,528	計
2,976	2,239	2,816	1,631	1,513	1,256	863	486	263	49,668	高松 高 松
3,079	2,382	2,904	1,679	1,699	1,445	1,083	660	307	53,722	
1,765	1,405	1,723	1,083	908	770	602	400	173	28,415	
1,676	1,257	1,609	948	906	755	522	293	127	28,654	
9,496	7,283	9,052	5,341	5,026	4,226	3,070	1,839	870	160,459	
10,031	7,698	10,472	6,633	6,476	5,499	3,959	2,202	1,155	173,048	福岡 福 岡
2,010	1,351	1,527	944	783	681	519	310	141	35,252	
2,853	2,181	2,603	1,471	1,383	1,169	806	467	223	57,321	
14,894	11,230	14,602	9,048	8,642	7,349	5,284	2,979	1,519	265,621	
3,606	2,725	3,250	2,024	1,824	1,606	1,165	617	250	64,352	
2,415	1,811	2,151	1,348	1,229	991	768	418	233	41,940	
3,053	2,336	2,779	1,688	1,632	1,370	1,014	578	203	56,587	
2,044	1,473	1,750	1,101	1,022	790	578	347	151	38,645	
11,118	8,345	9,930	6,161	5,707	4,757	3,525	1,960	837	201,524	計
2,420	1,970	2,564	1,450	1,200	1,036	743	427	248	37,284	沖縄 沖 縄
315,361	250,436	344,720	216,591	207,865	182,293	135,347	78,551	42,161	5,449,604	全 国 計



## (4) 都道府県別の人員 (その5)

区 分 国税局・ 都道府県	合										
	70 万円 以 下	100 万円 以 下	150 万円 以 下	200 万円 以 下	250 万円 以 下	300 万円 以 下	400 万円 以 下	500 万円 以 下	600 万円 以 下		
東 京	東 京	15,480	28,027	77,445	95,425	101,513	87,230	135,798	93,044	65,896	
	神奈川	8,857	13,784	38,070	52,173	57,036	48,693	76,700	53,574	36,898	
	千葉	6,193	10,384	27,073	34,748	37,493	32,599	50,167	33,763	23,474	
	梨 計	1,314	2,215	6,073	6,999	7,229	6,080	8,846	5,943	4,090	
	計	31,844	54,410	148,661	189,345	203,271	174,602	271,511	186,324	130,358	
関 東	埼 玉	6,941	11,813	31,670	41,493	44,130	38,092	59,628	40,417	27,742	
	茨 城	2,943	4,970	13,527	17,258	18,904	16,799	26,020	18,208	12,859	
	栃 木	2,286	3,855	10,507	12,631	13,728	12,420	19,937	14,426	10,229	
	群 馬	2,337	4,086	10,957	13,703	14,153	12,372	18,205	12,434	8,891	
	長 野	2,617	4,506	13,088	15,713	17,833	15,041	23,241	16,051	11,244	
信 越	新潟	3,021	5,085	13,988	16,801	17,522	15,322	23,141	14,744	9,757	
	計	20,145	34,315	93,737	117,599	126,270	110,046	170,172	116,280	80,722	
	大 阪	大 阪	13,375	19,676	49,856	63,981	67,997	57,426	81,246	53,091	36,335
		京 都	3,001	5,065	13,901	17,888	19,181	15,984	23,606	15,730	11,217
		兵 庫	5,756	9,447	25,137	33,260	35,857	30,679	45,707	30,223	21,321
和 歌 山		1,184	1,935	5,418	7,631	8,914	7,685	11,094	7,372	5,289	
滋 賀		1,350	2,308	6,260	7,857	8,009	6,737	9,390	6,090	4,389	
札 幌	計	25,885	40,651	106,516	138,348	148,357	125,634	182,390	120,434	84,293	
	北 海 道	8,392	10,216	24,170	29,839	33,942	28,198	40,445	26,613	18,636	
	仙 台	宮 城	3,015	4,780	11,926	15,204	16,637	14,136	21,402	14,084	9,689
		福 馬	2,752	3,819	9,034	10,682	11,575	9,906	14,613	8,954	5,840
		秋 田	3,086	4,818	12,427	14,766	15,891	14,019	21,912	14,621	9,345
青 森		2,182	2,946	6,920	8,561	9,743	8,513	12,588	7,505	4,787	
山 形		2,269	3,307	7,656	9,243	9,701	8,398	11,934	7,363	4,853	
名 古 屋	計	2,058	3,388	8,590	10,027	10,143	8,885	13,358	8,423	5,477	
	愛 知	7,966	13,171	36,869	47,009	49,463	43,599	68,405	48,946	35,407	
	重 慶	5,039	8,749	24,315	29,966	30,693	26,559	41,518	29,516	21,400	
	三 岐	2,100	3,552	10,041	13,023	13,938	12,448	17,849	11,467	8,172	
	早 稲	2,625	4,420	12,270	15,277	16,933	14,675	22,672	15,539	10,862	
金 沢	計	17,730	29,892	83,495	105,275	111,027	97,281	150,444	105,468	75,841	
	石 川	1,399	2,391	6,380	8,319	9,144	8,176	12,539	8,687	5,930	
	福 井	1,092	1,889	5,118	6,243	6,766	6,177	9,519	6,755	4,542	
	富 山	1,470	2,345	6,649	8,048	9,133	7,913	12,600	9,218	6,130	
	計	3,961	6,625	18,147	22,610	25,043	22,266	34,658	24,660	16,602	
広 島	山 口	5,963	7,655	19,583	23,467	24,855	20,088	28,916	19,310	13,547	
	岡 山	3,409	4,373	11,558	13,774	14,808	11,691	16,028	9,972	7,170	
	鳥 取	4,061	4,988	12,777	14,899	15,869	12,901	18,994	12,630	8,880	
	島 根	1,266	1,711	4,534	5,307	5,170	4,254	6,098	3,736	2,587	
	計	1,356	2,095	5,416	6,544	6,836	5,546	8,069	5,195	3,359	
高 松	計	16,055	20,822	53,868	63,991	67,538	54,480	78,105	50,843	35,543	
	香 川	1,622	2,326	6,511	8,005	8,727	7,519	10,900	7,429	5,203	
	愛 媛	2,045	2,955	7,775	9,653	10,909	8,998	12,943	8,373	5,755	
	徳 島	1,256	1,804	4,671	5,721	5,971	5,161	7,127	4,664	3,279	
	高 知	1,343	2,092	5,276	6,216	6,567	5,343	7,206	4,484	3,124	
福 岡	計	6,266	9,177	24,233	29,595	32,174	27,021	38,176	24,950	17,361	
	福 岡	7,113	10,628	27,351	32,111	32,619	26,258	35,897	22,959	16,338	
	佐 賀	1,382	2,127	5,379	6,322	6,563	5,533	8,241	5,409	3,747	
	長 崎	2,667	3,893	9,764	11,426	12,349	9,849	12,837	7,331	5,000	
	計	11,162	16,648	42,494	49,859	51,531	41,640	56,975	35,699	25,085	
熊 本	熊 本	2,597	3,989	9,745	11,730	12,988	10,647	15,627	10,028	6,838	
	大 分	1,727	2,455	5,922	7,615	8,459	6,924	9,649	6,188	4,196	
	鹿 児 島	2,696	3,693	8,815	11,122	11,917	9,651	13,187	8,324	5,587	
	宮 崎	2,055	2,894	7,175	8,365	8,452	6,886	9,772	5,999	4,058	
	計	9,075	13,031	31,657	38,832	41,816	34,108	48,235	30,539	20,679	
沖 縄	5,217	3,153	5,797	5,630	5,100	4,284	6,333	4,232	3,260		
全 国	計	171,094	261,998	689,328	859,406	919,759	783,417	1,173,251	786,992	548,371	

(注) この表は、「(1) 所得者別人員」を都道府県別に示したものである。

(単位：人)

計										区 分 国税局・ 都道府県
700万円 以下	800万円 以下	1,000万円 以下	1,200万円 以下	1,500万円 以下	2,000万円 以下	3,000万円 以下	5,000万円 以下	5,000万円 超	合 計	
50,579	40,761	59,952	40,344	41,756	39,374	30,958	18,960	12,161	1,034,703	東 京 東 京 東 京 東 京 東 京 計
28,318	22,937	33,250	21,241	20,675	18,239	13,627	7,932	4,613	556,617	
17,447	13,245	18,165	11,247	10,649	9,335	6,950	4,003	2,114	349,049	
2,854	2,100	2,572	1,370	1,276	1,100	866	480	244	61,651	
99,198	79,043	113,939	74,202	74,356	68,048	52,401	31,375	19,132	2,002,020	
20,530	15,665	21,088	12,845	11,874	10,220	7,947	4,665	2,609	409,369	埼 玉 埼 玉 埼 玉 埼 玉 埼 玉 計
9,126	6,308	7,773	4,424	3,909	3,283	2,383	1,335	717	170,746	
6,963	4,660	5,402	2,984	2,733	2,399	1,865	1,146	576	128,747	
6,106	4,305	5,349	3,078	2,865	2,645	2,041	1,125	469	125,121	
7,962	5,469	6,409	3,530	3,241	2,967	2,106	1,241	499	152,758	
6,787	4,838	5,837	3,591	3,149	2,908	2,127	1,166	472	150,356	
57,474	41,245	51,958	30,452	27,771	24,422	18,469	10,678	5,342	1,137,097	
27,751	21,707	31,325	19,502	18,786	17,117	12,431	7,162	3,803	602,567	大 阪 大 阪 大 阪 大 阪 大 阪 計
8,352	6,543	9,252	5,689	5,554	4,723	3,367	1,912	1,054	172,019	
16,177	12,561	17,693	10,805	10,541	9,681	7,515	4,566	2,670	329,596	
4,243	3,233	4,763	3,068	2,913	2,492	1,716	1,050	549	80,549	
3,186	2,279	2,861	1,586	1,544	1,309	926	679	297	67,057	
4,611	3,387	4,074	2,347	1,988	1,579	1,185	734	297	77,855	
64,320	49,710	69,968	42,997	41,326	36,901	27,140	16,103	8,670	1,329,643	
13,878	10,200	12,580	7,362	6,748	5,829	4,046	2,153	1,198	284,445	北 海 道 北 海 道 北 海 道 北 海 道 北 海 道 計
7,105	4,859	6,053	3,540	3,308	2,735	1,953	1,145	583	142,154	
3,961	2,619	3,087	1,537	1,437	1,337	1,019	530	230	92,932	
6,247	4,053	4,639	2,470	2,238	2,094	1,557	866	423	135,472	
3,102	2,083	2,328	1,309	1,251	1,080	705	462	209	76,274	
3,424	2,438	2,758	1,587	1,438	1,304	915	630	283	79,501	
3,591	2,419	2,727	1,562	1,387	1,269	916	543	242	85,005	
27,430	18,471	21,592	12,005	11,059	9,819	7,065	4,176	1,970	611,338	
26,417	20,838	27,831	17,178	15,838	13,983	10,685	6,728	3,554	493,887	愛 知 愛 知 愛 知 愛 知 愛 知 計
15,354	11,117	13,570	7,565	6,781	6,152	4,595	2,895	1,295	287,079	
6,018	4,481	5,493	3,222	2,875	2,381	1,806	1,131	572	120,569	
7,694	5,738	7,110	4,123	3,680	3,227	2,378	1,501	707	151,431	
55,483	42,174	54,004	32,088	29,174	25,743	19,464	12,255	6,128	1,052,966	
4,229	3,033	3,627	2,206	1,988	1,714	1,304	727	347	82,120	石 川 石 川 石 川 石 川 石 川 計
3,109	2,106	2,723	1,489	1,276	1,167	869	544	251	61,635	
4,285	2,914	3,335	1,894	1,821	1,543	1,145	759	265	81,467	
11,623	8,053	9,685	5,589	5,065	4,424	3,318	2,030	863	225,222	
9,770	7,334	9,476	5,354	4,916	4,288	3,143	1,847	769	210,281	
4,949	3,381	4,068	2,122	2,022	1,715	1,342	794	294	113,470	
6,289	4,375	5,379	3,163	2,948	2,455	1,822	1,082	465	133,977	
1,927	1,245	1,556	843	779	660	448	267	80	42,468	
2,397	1,681	1,930	1,048	891	754	580	343	120	54,160	
25,332	18,016	22,409	12,530	11,556	9,872	7,335	4,333	1,728	554,356	
3,695	2,614	3,260	1,812	1,675	1,426	1,027	619	343	74,713	香 川 香 川 香 川 香 川 香 川 計
4,042	2,878	3,467	1,928	1,962	1,706	1,277	763	357	87,786	
2,303	1,704	2,021	1,206	1,039	877	690	447	190	50,131	
2,289	1,611	2,030	1,148	1,057	923	637	356	167	51,869	
12,329	8,807	10,778	6,094	5,733	4,932	3,631	2,185	1,057	264,499	
12,667	9,200	12,181	7,430	7,218	6,365	4,679	2,736	1,408	275,158	福 岡 福 岡 福 岡 福 岡 福 岡 計
2,725	1,751	1,908	1,161	932	826	651	404	200	55,261	
3,709	2,711	3,160	1,759	1,657	1,462	1,055	621	312	91,562	
19,101	13,662	17,249	10,350	9,807	8,653	6,385	3,761	1,920	421,981	
4,835	3,444	3,936	2,300	2,078	1,862	1,364	797	342	105,147	
3,042	2,180	2,498	1,522	1,384	1,165	916	531	298	66,671	
3,987	2,867	3,309	1,957	1,849	1,573	1,156	681	279	92,650	
2,835	1,961	2,214	1,310	1,176	921	717	454	210	67,454	
14,699	10,452	11,957	7,089	6,487	5,521	4,153	2,463	1,129	331,922	
2,724	2,131	2,749	1,555	1,310	1,149	833	492	271	56,220	沖 縄 沖 縄
403,591	301,964	398,868	242,313	230,392	205,313	154,240	92,004	49,408	8,271,709	

## 2-3 所得種類別人員、所得金額

## (1) 所得種類別内訳

区 分	人 員		所 得 金 額		申告納税額 (主たるもの)		
	主たるもの	従たるもの	人 外	外			
				百万円	百万円		
事業所得	営業所得	2,066,862	48,094	200,663	66,675	6,705,932	441,507
	農業所得	158,484	70,131	535,027	41,597	726,065	27,330
	その他事業所得	600,983	10,490	129,790	11,100	3,372,642	377,986
	計	2,826,329	128,715	865,480	119,372	10,804,640	846,823
利子所得	737	-	11,730	-	-	8,935	333
配当所得	4,145	-	406,155	-	-	438,456	21,325
不動産所得	930,919	49,943	1,573,283	42,075	6,602,572	717,263	
給与所得	3,197,148	-	858,020	-	20,383,210	814,829	
総合譲渡所得	6,127	41,389	23,441	25,216	65,610	6,039	
一時所得	58,712	-	341,329	-	405,547	32,722	
雑所得	1,014,080	-	1,427,314	-	3,314,737	62,976	
(損益通算による差額)	-	-	-	66,389	34,396	-	
合 計	8,038,197	220,047	5,506,752	253,053	42,058,102	2,502,310	
分離短期譲渡所得	1,828	1,260	6,534	-	25,698	5,695	
分離長期譲渡所得	219,402	2,354	69,237	-	4,756,073	924,123	
株式等の譲渡所得等	7,855	-	13,331	-	348,490	66,300	
山林所得	2,429	47	5,840	-	19,094	1,435	
退職所得	1,998	-	2,865	-	37,274	1,464	
総 計	8,271,709	223,708	5,604,559	253,053	47,244,731	3,501,327	

調査対象等：平成9年分の申告所得税の納税者について、平成10年3月31日現在の合計所得を所得の種類別に区分して、人員、所得金額の状況を示したものである。

(注) 1 1人で2以上の種類の所得を併有する場合は、各種類の所得のうち最も大きいものを「主たるもの」欄に、その他のものを「従たるもの」欄に、それぞれ該当する種類ごとに1人として掲げた。

なお、所得金額は、主たるもの及び従たるものを区分することなく、各種類ごとの所得金額の合計額を掲げた。

また、申告納税額（主たるもの）は、各種類の所得のうち「主たるもの」に該当した所得の種類に、その者に係る申告納税額を掲げた。

2 外書は、損失額のある者の人員及びその損失額を掲げた。

3 所得金額は、特後所得（特典控除後のことで、青色事業専従者給与等の青色申告の特典の金額又は事業専従者控除額を控除した後の金額をいう。）で示されている。

## (2) 所得種類別人員、所得金額の累年比較

## ① 人 員

(単位：人)

区 分	平成5年分		6		7		8		
	主たるもの	従たるもの	主たるもの	従たるもの	主たるもの	従たるもの	主たるもの	従たるもの	
事業所得	営業所得	2,301,438	外 41,696	2,225,043	外 41,983	2,126,221	外 43,019	2,127,682	外 46,252
	農業所得	214,824	215,546	273,779	207,878	195,716	198,968	195,311	204,558
	その他事業所得	672,054	63,936	625,432	815,418	599,884	670,123	606,064	669,841
	計	3,188,316	9,167	3,124,254	9,001	2,921,821	9,257	2,929,057	10,044
利子所得	750	13,086	660	11,414	639	11,745	694	11,489	
配当所得	2,865	446,079	2,313	363,206	2,098	383,296	2,312	398,986	
不動産所得	846,815	58,272	852,973	48,515	855,322	52,223	897,268	51,119	
給与所得	3,275,017	1,561,974	3,071,391	1,508,886	3,054,923	1,525,120	3,144,448	1,572,499	
総合譲渡所得	7,311	805,854	6,347	808,655	5,878	814,815	6,055	850,446	
一時所得	25,398	53,570	29,167	48,575	33,488	24,690	37,813	46,977	
雑所得	862,140	28,665	895,751	25,877	910,436	206,911	953,043	24,518	
合 計	8,208,612	1,285,319	7,982,856	1,232,582	7,784,605	1,288,097	7,970,690	1,364,057	
分離短期譲渡所得	3,887	226,641	3,114	199,253	2,352	208,802	2,094	215,650	
分離長期譲渡所得	203,938	5,298,381	221,932	5,269,336	213,780	5,247,050	249,105	5,489,935	
株式等の譲渡所得等	7,685	2,118	8,262	1,936	8,850	1,659	8,852	1,560	
山林所得	3,811	11,378	3,732	10,216	3,129	7,598	3,482	7,554	
退職所得	544	973	3,275	1,264	7,918	1,694	5,635	2,214	
給 計	8,428,477	62,004	8,223,171	69,419	8,020,634	68,282	8,239,858	75,594	
		11,897		11,116		16,099		14,477	
		104		65		51		64	
		8,189		7,622		6,617		7,286	
		1,340		16,322		8,260		6,486	
		229,836		202,518		212,216		219,488	
		5,393,189		5,384,031		5,353,906		5,601,332	

## ② 所得金額

(単位：百万円)

区 分	平成5年分		6		7		8		
	外		外		外		外		
事業所得	営業所得	61,942	7,131,830	61,787	6,953,835	63,030	6,779,190	67,770	6,901,110
	農業所得	32,245	954,468	30,211	1,259,500	34,800	909,833	37,290	924,382
	その他事業所得	11,192	3,475,623	10,576	3,188,620	10,237	3,240,860	10,498	3,417,708
	計	105,379	11,561,921	102,574	11,401,955	108,067	10,929,883	115,557	11,243,200
利子所得	-	9,330	-	8,294	-	8,048	-	8,453	
配当所得	-	459,312	-	371,511	-	391,030	-	423,931	
不動産所得	68,411	5,832,368	52,125	5,864,418	52,768	5,953,521	46,372	6,391,658	
給与所得	-	20,529,415	-	17,461,488	-	18,959,496	-	19,900,335	
総合譲渡所得	24,511	76,525	22,775	65,788	25,291	55,964	25,730	55,966	
一時所得	-	224,596	-	246,970	-	270,991	-	297,010	
雑所得	-	2,803,767	-	2,794,582	-	2,998,885	-	3,136,135	
(損益通算による差額)	2,255	34,752	2,777	34,395	3,354	32,603	5,024	33,953	
合 計	200,556	41,531,987	180,252	38,249,402	189,479	39,600,421	192,684	41,490,639	
分離短期譲渡所得	-	60,081	-	50,355	-	35,663	-	33,112	
分離長期譲渡所得	-	6,040,008	-	6,158,083	-	5,668,341	-	6,454,558	
株式等の譲渡所得等	-	439,211	-	451,916	-	385,030	-	436,552	
山林所得	-	33,985	-	30,103	-	25,757	-	28,101	
退職所得	-	14,576	-	89,503	-	97,687	-	70,285	
給 計	200,556	48,119,849	180,252	45,029,362	189,479	45,812,899	192,684	48,513,247	

(注) この表は、「(1)所得種類別内訳」の累年比較を示したものである。

## (3) 都道府県別の人員、所得金額(その1)

国税局・ 都道府県	所得種類	営 業 所 得				農 業 所 得			
		人 員		所得金額	申告納税額 (主たるもの)	人 員		所得金額	申告納税額 (主たるもの)
		主たるもの	従たるもの			主たるもの	従たるもの		
		人	人	百万円	百万円	人	人	百万円	百万円
東 京	東 京 神奈川 千葉 山梨 計	人	人	百万円	百万円	人	人	百万円	百万円
		205,887	23,519	657,983	49,905	767	4,964	4,581	205
		103,394	10,717	348,794	23,582	1,746	7,658	8,566	358
		74,551	6,819	237,359	14,345	9,210	21,930	38,046	1,368
		19,313	2,098	61,078	3,603	3,240	5,387	10,266	299
	計	403,145	43,153	1,305,214	91,435	14,963	39,939	61,459	2,230
関 東 信 越	玉 城 茨 城 栃 木 群 馬 野 田 長 野 新 潟 計	人	人	百万円	百万円	人	人	百万円	百万円
		107,195	8,691	338,616	20,822	4,300	19,140	19,140	756
		48,610	4,187	158,057	9,503	7,670	24,701	35,809	1,272
		33,698	2,968	105,979	6,094	5,836	20,609	30,359	869
		34,741	2,837	105,565	5,926	4,603	14,682	19,898	643
		35,647	3,790	119,622	7,615	5,887	21,999	25,043	1,073
	計	296,829	26,138	947,051	57,338	30,049	121,315	142,026	4,863
大 阪	大 阪 京都 兵庫 奈良 和歌山 滋賀 計	人	人	百万円	百万円	人	人	百万円	百万円
		201,891	16,485	636,581	42,823	1,205	3,887	5,104	216
		48,671	5,071	161,710	11,508	1,258	5,005	6,201	275
		82,440	7,627	293,551	21,691	2,132	14,263	10,617	369
		20,902	2,149	71,894	4,579	1,013	3,264	4,418	149
		21,209	2,169	68,756	4,794	4,386	4,858	19,198	1,065
	計	395,699	35,480	1,308,436	90,617	10,617	38,921	48,947	2,160
札 幌	北海道	63,556	6,932	181,454	10,406	14,330	3,498	68,553	3,717
仙 台	宮 城 石 巻 福 馬 秋 田 青 山 山 形 計	人	人	百万円	百万円	人	人	百万円	百万円
		33,275	3,473	108,311	6,559	2,581	18,951	15,399	285
		18,740	2,290	62,819	4,259	2,927	16,673	15,143	325
		32,784	3,345	105,058	6,171	5,233	26,911	27,287	617
		19,134	2,003	60,078	3,727	2,775	17,846	16,887	409
		19,769	2,308	60,606	3,773	3,891	9,446	16,266	516
	計	146,317	15,325	469,710	28,893	20,970	106,850	107,967	2,488
名 古 屋	愛 知 静 岡 三 岐 計	人	人	百万円	百万円	人	人	百万円	百万円
		131,005	10,850	475,931	35,465	7,923	24,825	38,277	2,328
		77,836	7,408	278,646	19,700	8,913	20,773	37,818	1,567
		31,984	2,968	113,664	7,895	1,712	9,803	9,230	480
		48,762	3,977	169,556	11,578	2,087	12,154	10,804	472
	計	289,587	25,203	1,037,797	74,638	20,635	67,555	96,129	4,848
金 沢	石 川 福 井 計	人	人	百万円	百万円	人	人	百万円	百万円
		24,468	2,262	84,268	5,639	873	9,142	5,178	129
		18,428	1,751	61,547	4,011	651	8,319	4,285	82
	計	65,104	6,096	228,430	15,703	2,535	31,765	16,966	325
広 島	広 島 山口 岡山 鳥 取 根 拠 計	人	人	百万円	百万円	人	人	百万円	百万円
		49,030	5,121	153,070	9,691	1,373	9,821	6,231	188
		26,779	2,686	87,518	5,774	1,202	8,170	5,558	165
		30,508	3,373	92,783	5,469	2,309	13,117	9,633	301
		9,884	1,039	32,146	2,094	1,737	5,361	6,786	230
	計	129,498	13,679	411,026	25,973	7,313	42,835	31,558	960
高 松	香 川 愛 媛 徳 島 高 知 計	人	人	百万円	百万円	人	人	百万円	百万円
		17,246	1,905	53,280	3,031	1,894	5,449	7,670	244
		23,852	2,455	72,829	4,162	2,580	7,703	10,346	291
		12,930	1,344	36,749	1,836	2,788	4,994	12,131	499
		14,569	1,638	42,770	2,706	3,741	2,896	14,407	704
	計	68,597	7,342	205,629	11,735	11,003	21,042	44,555	1,739
福 岡	福 岡 佐 賀 長 崎 計	人	人	百万円	百万円	人	人	百万円	百万円
		74,442	6,947	219,038	12,672	4,126	13,740	18,777	697
		13,457	1,296	44,862	2,781	1,993	8,801	9,803	269
		22,647	2,468	69,846	4,282	1,698	5,661	6,991	199
	計	110,546	10,711	333,746	19,735	7,817	28,202	35,572	1,165
熊 本	熊 本 大 分 鹿 児 島 宮 崎 計	人	人	百万円	百万円	人	人	百万円	百万円
		24,500	2,407	73,875	4,040	7,318	9,426	30,012	1,164
		16,678	1,713	49,042	2,653	2,061	7,030	9,098	327
		23,398	2,886	68,360	3,654	3,965	9,269	14,602	574
		18,603	1,711	53,763	2,972	4,026	5,995	16,175	691
	計	83,179	8,717	245,041	13,318	17,370	31,720	69,887	2,756
沖 縄	沖 縄	14,805	1,887	32,398	1,717	882	1,385	2,448	81
全 国 計		2,066,862	200,663	6,705,932	441,507	158,484	535,027	726,065	27,330

(注) この表は、「(1)所得種類別内訳」を都道府県別に示したものである。

その他事業所得				利子所得				所得種類 国税局・都道府県
人 員		所得金額	申告納税額 (主たるもの)	人 員		所得金額	申告納税額 (主たるもの)	
主たるもの	従たるもの			主たるもの	従たるもの			
人	人	百万円	百万円	人	人	百万円	百万円	東 京
70,884	15,069	513,803	66,085	157	2,185	2,062	106	
37,952	7,562	232,009	27,603	68	969	742	33	東 京
26,403	5,072	145,895	16,143	31	430	366	14	
2,967	784	18,377	2,194	8	82	67	4	東 京
138,206	28,487	910,085	112,025	264	3,666	3,237	156	
26,938	5,498	143,458	14,772	31	373	288	10	関 東
8,013	2,032	54,979	6,983	9	101	93	1	
5,131	1,778	34,613	4,015	15	160	132	4	関 東
5,276	1,721	33,782	3,698	16	180	246	44	
5,559	2,009	36,071	4,009	11	220	108	2	関 東
7,343	2,173	40,691	4,465	11	196	93	2	
58,260	15,211	343,594	37,942	93	1,210	959	62	計
58,583	7,143	270,224	24,209	37	884	625	10	大 阪
11,030	2,481	60,470	5,874	11	241	154	4	
32,411	4,920	174,623	19,698	38	528	431	7	大 阪
6,249	1,238	31,347	2,920	9	176	151	3	
7,166	1,329	35,017	3,757	2	59	44	0	大 阪
4,609	2,416	29,577	3,413	1	91	40	0	
120,048	19,527	601,258	59,872	98	1,979	1,445	24	計
18,402	4,487	123,391	15,278	19	359	213	5	北 海 道
8,498	2,569	52,576	6,489	6	137	59	1	仙 台
8,807	3,208	42,629	4,428	7	107	59	4	
6,865	2,055	37,214	3,968	5	160	74	0	仙 台
4,820	1,231	27,753	3,462	6	53	49	5	
7,543	1,320	41,540	5,286	4	65	31	1	仙 台
4,513	1,527	27,330	3,447	5	99	67	0	
41,046	11,910	229,042	27,080	33	621	339	12	計
29,974	6,307	189,892	23,129	48	744	565	27	名 古 屋
15,605	4,813	96,779	11,485	26	385	284	5	
12,572	2,589	62,556	6,872	7	152	96	2	名 古 屋
8,515	2,153	47,585	5,603	10	200	115	1	
66,666	15,862	396,812	47,088	91	1,481	1,060	36	計
4,927	1,481	26,575	2,717	5	114	73	1	金 沢
3,860	1,115	19,051	1,630	6	107	77	1	
4,418	1,140	26,280	2,829	5	116	80	2	金 沢
13,205	3,736	71,906	7,176	16	337	230	4	
16,698	3,977	85,571	9,224	22	271	224	6	広 島
12,257	3,043	51,627	5,250	5	94	42	0	
10,916	2,566	47,638	3,813	11	159	119	3	広 島
3,789	1,010	13,609	976	2	109	49	0	
6,111	1,802	26,523	2,319	2	82	35	0	広 島
49,771	12,398	224,969	21,582	42	715	470	9	
5,925	1,627	32,841	3,574	5	128	72	1	高 松
7,657	1,445	35,466	3,291	6	120	67	2	
5,987	1,084	21,449	1,590	1	57	35	0	高 松
4,944	1,123	21,722	2,051	1	78	57	0	
24,513	5,279	111,478	10,506	13	383	232	3	計
23,606	3,706	129,203	14,337	21	313	235	6	福 岡
4,573	769	24,255	2,643	5	45	45	3	
9,926	1,932	46,842	5,057	9	86	79	4	福 岡
38,105	6,407	200,300	22,037	35	444	359	13	
8,909	1,584	45,032	5,066	9	159	79	2	熊 本
5,977	1,251	30,383	3,130	7	110	85	2	
8,728	1,924	40,999	4,521	7	154	127	3	熊 本
6,145	1,144	29,878	3,346	7	61	42	2	
29,759	5,903	146,292	16,063	30	484	332	9	計
3,002	583	13,517	1,336	3	51	58	1	沖 縄
600,983	129,790	3,372,642	377,986	737	11,730	8,935	333	全 国 計

## (3) 都道府県別の人員、所得金額 (その2)

国税局・ 都道府県	所得種類	配 当 所 得				不 動 産 所 得			
		人 員		所得金額 (主たるもの)	申告納税額 (主たるもの)	人 員		所得金額 (主たるもの)	申告納税額 (主たるもの)
		主たるもの	従たるもの			主たるもの	従たるもの		
		人	人	百万円	百万円	人	人	百万円	百万円
東 京	東 京 神奈川 千葉 山梨 計	1,535	64,689	114,846	9,515	204,000	241,181	1,524,907	211,982
		574	28,799	29,953	1,219	87,653	117,415	664,687	89,395
		436	13,126	16,560	1,048	39,286	63,360	282,035	32,736
		33	1,576	1,351	15	5,496	10,673	34,264	2,477
		2,578	108,190	162,710	11,797	336,435	432,629	2,505,893	336,590
関東信越	埼 玉 茨城 栃木 群馬 長野 新潟 計	98	13,054	14,165	478	52,152	78,418	399,787	47,073
		23	3,947	4,088	66	15,654	29,938	103,331	8,811
		22	3,689	3,988	90	11,388	26,863	74,997	5,640
		25	4,489	6,911	579	12,400	26,178	77,874	5,293
		24	8,274	6,326	77	13,143	31,720	80,945	5,214
		30	8,257	5,901	109	10,256	33,504	74,618	5,356
		222	41,710	41,379	1,399	114,993	226,621	811,552	77,387
大 阪	大 阪 京都 兵庫 奈良 和歌山 滋賀 計	142	29,054	27,556	721	79,225	92,638	610,257	77,351
		57	9,433	11,451	754	19,266	30,651	141,302	14,832
		171	18,728	26,376	1,409	31,641	52,615	240,744	26,214
		26	5,242	4,433	148	7,636	12,075	54,125	5,057
		18	2,407	2,480	176	5,531	9,823	36,400	2,886
		6	4,210	2,701	49	5,027	12,367	37,229	2,916
		420	69,074	74,997	3,256	148,326	210,169	1,120,057	129,256
札 幌	北海道	67	20,117	11,485	216	21,685	55,684	138,224	10,954
仙 台	宮 城 岩手 福島 青森 山形 秋田 計	26	5,007	5,018	78	12,831	26,855	83,912	7,584
		24	3,331	3,181	191	5,992	15,343	36,321	2,250
		52	4,043	4,156	124	9,437	24,827	59,296	3,944
		7	3,235	2,098	7	3,200	11,949	22,101	1,300
		13	2,618	2,465	94	4,915	12,892	30,687	1,931
		12	3,878	2,579	40	4,985	13,927	31,716	1,855
		134	22,112	19,497	533	41,360	105,793	264,034	18,864
名 古 屋	愛 知 静冈 三重 岐阜 計	212	36,189	36,336	1,415	61,365	104,741	432,970	41,074
		39	17,013	10,101	194	30,755	58,977	207,348	17,286
		23	5,471	4,767	183	8,023	19,854	57,236	4,158
		28	8,250	6,327	95	12,689	29,440	87,941	6,196
		302	66,923	57,531	1,887	112,832	213,012	785,495	68,714
金 沢	石 川 福 井 計	25	3,884	3,512	97	5,641	14,551	42,442	3,328
		5	2,931	1,755	5	3,798	11,887	28,181	1,814
		12	4,423	3,149	84	3,337	11,514	27,271	1,816
	42	11,238	8,416	186	12,776	37,952	97,894	6,958	
広 島	広 島 山口 岡山 鳥取 根拠 計	35	9,485	7,142	141	22,684	43,180	138,865	11,773
		19	4,559	3,407	55	7,375	18,786	42,640	2,785
		31	5,162	5,412	419	10,442	23,553	63,602	4,170
		3	2,351	998	13	2,445	6,649	14,641	853
		9	2,349	1,867	39	2,686	8,927	17,313	1,047
97	23,906	18,826	667	45,632	101,095	277,060	20,627		
高 松	香 川 愛媛 徳島 高松 計	14	3,768	3,556	221	6,022	15,042	39,226	2,675
		21	6,188	4,244	104	7,666	15,748	47,668	3,157
		6	1,604	1,513	8	3,818	8,505	25,948	1,815
		12	1,870	1,852	39	4,343	8,921	26,449	1,977
		53	13,430	11,166	372	21,849	48,216	139,292	9,623
福 岡	福 岡 佐賀 長崎 計	88	11,730	13,399	436	27,185	46,369	182,372	18,483
		14	2,030	1,888	64	3,374	8,598	21,600	1,490
		24	2,950	3,415	140	6,964	16,473	39,950	2,510
		126	16,710	18,701	641	37,523	71,440	243,923	22,483
熊 本	熊 本 大分 鹿児 宮崎 計	35	4,599	4,007	90	8,436	18,877	52,609	3,556
		22	2,235	2,881	68	4,862	12,349	29,656	1,860
		20	2,651	3,309	82	5,396	16,877	34,688	1,753
		19	2,165	2,291	114	3,979	10,568	24,953	1,539
		96	11,650	12,487	353	22,673	58,671	141,905	8,708
沖 縄	沖 縄	8	1,095	1,259	17	14,835	12,001	77,245	7,099
全 国	計	4,145	406,155	438,456	21,325	930,919	1,573,283	6,602,572	717,263

(注) この表は、「(1) 所得種類別内訳」を都道府県別に示したものである。

給 与 所 得				総 合 譲 渡 所 得				所得種類			
人 員		所得金額	申告納税額 (主たるもの)	人 員		所得金額	申告納税額 (主たるもの)	東 京	国 税 局・ 都 道 府 県		
主たるもの	従たるもの			主たるもの	従たるもの						
人	人	百万円	百万円	人	人	百万円	百万円	東 京			
401,914	125,458	3,348,654	168,062	1,224	3,346	18,850	1,924	東 京 東神奈川 神奈川葉梨 計	}		
218,281	66,596	1,590,923	60,492	558	1,688	8,633	571				
139,849	34,343	909,406	30,936	301	1,053	5,166	323				
22,138	5,198	123,374	4,536	40	233	674	23				
782,182	231,595	5,972,358	264,026	2,123	6,320	33,322	2,840				
156,025	41,828	992,293	36,664	127	653	1,126	85			関 東 信 越 埼 玉 茨 城 群 馬 長 野 新 潟 計	}
66,534	14,156	374,223	12,907	75	313	594	58				
56,688	11,813	312,432	10,950	79	275	831	108				
50,578	12,049	289,676	10,796	45	278	331	27				
66,885	15,982	357,309	12,507	100	505	790	69				
69,889	14,900	358,003	12,677	78	436	545	37				
466,599	110,728	2,683,936	96,501	504	2,460	4,216	383				
184,730	58,946	1,380,756	59,992	345	1,118	3,036	290	大 阪 大 阪 兵 庫 和 歌 山 滋 賀 計	}		
64,271	18,492	436,671	17,603	87	379	701	59				
122,070	33,688	889,438	37,064	257	714	2,350	306				
29,951	8,186	230,451	8,598	35	128	333	41				
19,596	5,359	121,447	5,183	33	164	307	33				
32,360	7,884	193,429	6,592	18	127	219	49				
452,978	132,555	3,252,193	135,033	775	2,630	6,946	779				
114,014	35,633	656,738	23,398	433	1,703	3,111	291	北 海 道	札 幌		
62,250	14,643	332,622	11,720	66	345	563	41	仙 台 宮 城 福 岡 青 山 計	}		
43,616	8,873	186,797	6,252	50	290	413	23				
62,232	12,306	292,860	9,569	57	361	404	15				
35,835	7,039	158,197	5,097	35	238	248	10				
32,546	7,484	156,513	5,504	53	254	451	15				
36,880	7,608	167,479	5,331	75	313	491	19				
273,359	57,953	1,294,469	43,473	336	1,801	2,570	123				
185,328	55,466	1,322,552	57,518	369	1,646	3,775	450	名 古 屋 愛 知 静 岡 三 岐 計	}		
107,826	31,201	625,724	23,931	102	814	953	56				
44,783	12,830	264,698	9,431	63	334	530	32				
57,509	14,860	349,519	13,696	105	597	947	107				
395,446	114,357	2,562,493	104,576	639	3,391	6,205	645				
33,474	8,140	193,017	7,065	103	341	589	29			金 沢 石 川 福 富 計	}
26,074	5,632	144,928	5,234	54	233	318	18				
36,580	7,695	196,071	6,796	59	254	393	14				
96,128	21,467	534,017	19,095	216	828	1,301	61				
81,693	21,559	480,498	18,420	88	508	836	92				
41,995	11,882	218,463	7,328	48	235	337	21	広 島 山 口 岡 山 島 根 計	}		
56,742	12,749	311,443	10,944	50	221	348	53				
17,254	3,882	85,277	2,785	27	115	209	27				
21,339	5,278	103,408	3,322	32	226	484	144				
219,023	55,350	1,199,089	42,799	245	1,305	2,213	336				
30,875	7,569	169,190	6,283	70	202	409	60			高 松 香 川 愛 媛 徳 島 計	}
31,804	7,992	183,299	7,439	30	201	278	22				
17,405	4,648	103,603	4,136	18	84	120	10				
16,451	4,263	94,257	4,016	30	111	278	33				
96,535	24,472	550,349	21,874	148	598	1,085	125				
99,133	25,933	619,877	24,093	293	714	1,853	228	福 岡 福 佐 岡 崎 長 崎 計	}		
23,181	4,783	110,849	3,807	36	247	327	17				
34,550	8,247	172,857	6,377	67	250	411	23				
156,864	38,963	903,583	34,276	396	1,211	2,591	268				
40,103	9,435	215,054	8,186	68	335	450	32			熊 本 熊 本 大 鹿 宮 崎 計	}
26,021	6,292	144,364	5,341	33	198	378	50				
36,824	8,658	197,327	7,760	110	242	497	26				
23,859	5,890	120,506	4,729	44	330	409	60				
126,807	30,275	677,251	26,015	255	1,105	1,734	168				
17,213	4,672	96,735	3,762	57	89	316	20	沖 縄	沖 縄		
3,197,148	858,020	20,383,210	814,829	6,127	23,441	65,610	6,039	全 国	計		



## (3) 都道府県別の人員、所得金額(その3)

国税局・ 都道府県	所得種類	一 時 所 得				雑 所 得			
		人 員		所得金額	申告納税額 (主たるもの)	人 員		所得金額	申告納税額 (主たるもの)
		主たるもの	従たるもの			主たるもの	従たるもの		
		人	人	百万円	百万円	人	人	百万円	百万円
東 京	東 京 神奈川 千葉 山梨 計	7,054	45,284	62,980	5,035	114,296	208,296	480,113	10,222
		4,072	24,786	31,156	2,421	86,071	113,182	306,583	5,804
		2,554	13,351	19,018	1,395	45,328	57,255	152,890	2,769
		365	1,766	2,369	159	6,245	8,087	18,321	334
		14,045	85,187	115,523	9,011	251,940	386,820	957,906	19,129
関東信越	埼玉 茨城 栃木 群馬 長野 新潟 計	2,096	13,980	15,502	1,261	48,008	62,353	154,987	2,818
		1,010	5,311	7,633	893	18,145	22,506	55,065	1,038
		580	3,806	4,472	452	11,861	16,991	35,733	687
		558	2,815	3,531	320	12,832	17,300	38,239	742
		577	3,973	4,025	315	20,625	29,324	62,016	1,125
682	4,710	4,871	419	18,990	24,916	52,500	897		
5,503	34,595	40,036	3,661	130,461	173,390	398,540	7,306		
大 阪	大阪 京都 兵庫 奈良 和歌山 滋賀 計	4,516	26,437	28,342	2,008	57,990	102,055	218,379	4,115
		1,417	7,931	8,982	607	20,986	33,646	74,321	1,749
		2,852	16,279	20,764	2,272	44,919	61,127	153,805	2,858
		778	4,404	4,824	295	11,209	15,410	40,430	790
		537	3,237	3,410	253	6,618	8,882	20,073	357
536	3,481	3,200	205	11,986	15,085	35,547	662		
10,636	61,769	69,521	5,640	153,708	236,205	542,556	10,531		
札 幌	北海道	3,816	16,038	22,045	1,931	39,138	48,717	119,435	2,232
仙 台	宮城 岩手 福井 秋田 青森 山形 計	968	4,579	6,486	611	18,022	21,961	53,948	952
		494	2,913	3,138	235	10,054	12,293	26,938	465
		862	4,042	5,537	459	14,708	17,385	39,354	800
		721	2,742	3,968	308	8,076	9,023	20,782	332
		648	2,685	3,967	359	7,668	9,479	21,176	362
456	2,546	3,260	290	9,718	10,770	24,354	399		
4,149	19,507	26,357	2,262	68,246	80,911	186,551	3,309		
名 古 屋	愛知 静岡 三岐 知 岡 重 阜 計	2,549	23,431	21,392	1,613	59,982	94,628	200,471	3,826
		1,556	11,161	10,863	800	35,891	50,753	106,055	1,882
		719	4,574	4,924	385	16,860	20,071	48,294	915
		710	5,861	5,507	458	16,765	25,266	52,915	929
		5,534	45,027	42,685	3,256	129,498	190,718	407,735	7,551
金 沢	石川 福井 富山 計	613	4,057	4,221	331	9,422	14,264	29,217	483
		457	3,134	3,230	255	6,683	10,724	20,257	338
		454	3,291	3,370	233	11,076	15,173	31,956	506
1,524	10,482	10,822	819	27,181	40,161	81,430	1,326		
広 島	広島 山口 岡山 島根 計	1,653	10,537	10,338	757	32,372	40,879	95,781	1,842
		968	5,248	5,978	478	20,270	21,721	54,417	965
		944	6,145	5,415	336	18,495	25,355	52,981	905
		338	1,792	1,807	136	5,951	7,174	15,851	259
		342	2,376	2,363	186	8,515	9,666	21,620	387
4,245	26,098	25,901	1,894	85,603	104,795	240,650	4,359		
高 松	香川 愛媛 徳島 高松 計	656	3,938	3,870	251	9,904	14,504	29,994	574
		718	3,788	3,890	273	10,723	13,618	31,625	587
		441	2,105	2,538	236	5,146	6,798	15,110	270
		419	2,116	2,457	237	5,857	7,245	17,670	460
		2,234	11,947	12,754	997	31,630	42,165	94,399	1,892
福 岡	福岡 佐賀 長門 計	2,604	11,580	14,759	1,158	35,834	46,836	110,053	1,985
		505	2,242	2,891	232	6,660	8,396	18,322	308
		798	3,572	4,572	368	12,648	12,615	33,377	596
		3,907	17,394	22,223	1,759	55,142	67,847	161,752	2,888
熊 本	熊本 大分 鹿兒 宮崎 計	878	4,310	5,004	408	11,917	15,949	35,435	629
		554	2,495	3,272	273	8,276	10,519	24,489	475
		813	3,222	4,444	389	10,538	14,439	31,921	608
		627	2,532	3,686	335	8,064	9,505	22,294	528
		2,872	12,559	16,406	1,405	38,795	50,412	114,139	2,240
沖 縄	沖縄	247	726	1,275	86	2,738	5,173	9,644	213
全 国	計	58,712	341,329	405,547	32,722	1,014,080	1,427,314	3,314,737	62,976

(注) この表は、「(1) 所得種類別内訳」を都道府県別に示したものである。

分離短期譲渡所得				分離長期譲渡所得				所得種類	
人 員		所得金額	申告納税額 (主たるもの)	人 員		所得金額	申告納税額 (主たるもの)	国 税 局・ 都 道 府 県	
主たるもの	従たるもの			主たるもの	従たるもの				
人	人	百万円	百万円	人	人	百万円	百万円	東 京	東 京
162	548	3,274	773	25,136	8,046	861,438	169,287		
105	353	2,213	431	15,437	5,056	446,517	89,211	}	}
71	244	998	228	10,688	3,389	244,765	48,852		
16	45	114	27	1,744	436	32,351	6,264	}	}
354	1,190	6,599	1,459	53,005	16,927	1,585,070	313,614		
74	208	1,192	269	11,920	3,184	306,030	61,273	}	}
62	145	500	93	4,817	1,218	88,879	17,338		
31	118	316	36	3,251	813	62,437	11,933	}	}
36	108	606	152	3,917	879	66,534	12,746		
35	113	339	71	4,088	1,167	71,049	13,601	}	}
30	170	398	62	4,210	1,473	57,993	10,625		
268	862	3,351	683	32,203	8,734	652,921	127,516		
93	343	2,088	643	12,793	4,994	325,450	65,867	}	}
42	119	442	95	4,591	1,687	101,537	20,065		
87	275	1,074	192	9,921	3,580	224,409	43,019	}	}
19	72	201	22	2,423	779	51,039	9,649		
19	77	204	36	1,783	569	31,425	5,932	}	}
18	66	387	102	2,001	730	37,495	7,037		
278	952	4,394	1,091	33,512	12,339	771,354	151,567		
85	334	774	121	8,359	3,273	120,705	22,781	北海道	札 幌
32	104	254	44	3,457	1,109	64,210	12,411	}	}
34	98	296	65	2,077	668	28,028	5,086		
23	121	260	36	3,127	938	50,516	9,629	}	}
10	83	174	28	1,530	658	19,106	3,336		
31	166	337	53	2,334	802	33,304	6,043	}	}
23	96	280	49	2,055	669	29,014	5,302		
153	668	1,601	275	14,580	4,844	224,178	41,807		
74	281	1,012	181	14,170	3,769	313,645	62,103	}	}
52	187	1,018	243	7,963	1,976	161,318	31,429		
31	102	270	41	3,571	1,131	62,981	11,454	}	}
38	122	467	94	3,953	1,176	75,039	14,599		
195	692	2,766	559	29,657	8,052	612,982	119,585		
20	59	280	59	2,405	755	42,369	7,914	}	}
17	62	151	31	1,499	471	29,988	5,718		
14	74	122	9	2,213	894	32,941	5,760	}	}
51	195	553	99	6,117	2,120	105,298	19,392		
40	131	498	136	4,383	1,395	75,534	14,537	}	}
23	71	268	50	2,407	828	36,049	6,526		
22	107	309	40	3,330	1,092	59,668	11,249	}	}
11	38	80	16	955	332	13,810	2,534		
11	31	97	17	1,031	443	14,730	2,600	}	}
107	378	1,252	259	12,086	4,090	199,792	37,446		
10	43	229	36	2,019	518	39,365	7,535	}	}
24	79	274	49	2,497	678	44,761	8,465		
16	62	223	50	1,467	400	25,928	4,847	}	}
26	51	217	55	1,346	455	19,002	3,492		
76	235	943	189	7,329	2,051	129,055	24,339		
69	277	1,520	571	7,430	2,259	139,786	26,188	}	}
13	47	133	30	1,369	361	21,016	3,846		
18	97	220	43	2,145	663	29,256	5,434	}	}
100	421	1,873	645	10,944	3,283	190,058	35,468		
26	125	241	43	2,728	890	36,566	6,558	}	}
31	86	388	113	1,942	565	30,697	5,673		
31	168	324	39	2,702	886	32,132	5,974	}	}
23	111	243	26	1,924	649	22,033	4,049		
111	490	1,196	221	9,296	2,990	121,428	22,253		
50	117	396	94	2,314	534	43,232	8,355	沖 縄	沖 縄
1,828	6,534	25,698	5,695	219,402	69,237	4,756,073	924,123	全 国	計

## (3) 都道府県別の人員、所得金額 (その4)

国税局・ 都道府県	所得種類	株式等の譲渡所得				山林所得			
		人 員		所得金額 (主たるもの)	申告納税額 (主たるもの)	人 員		所得金額 (主たるもの)	申告納税額 (主たるもの)
		主たるもの	従たるもの			主たるもの	従たるもの		
人	人	百万円	百万円	人	人	百万円	百万円		
東 京	京川 奈葉 梨山 計	1,423	1,951	102,327	20,144	76	219	1,101	100
		609	1,021	27,310	4,894	20	87	517	35
		283	735	13,013	2,251	12	78	191	23
		21	36	277	37	6	50	101	1
		2,336	3,743	142,926	27,325	114	434	1,909	159
関東信越	埼玉 栃木 群馬 長野 新潟 計	315	601	12,231	2,427	30	106	283	9
		70	184	2,398	445	16	87	209	4
		63	124	1,964	373	82	147	577	42
		61	104	5,743	1,149	11	50	78	3
		115	210	3,946	744	10	58	97	2
		80	147	2,918	505	33	72	183	12
704	1,370	29,201	5,642	182	520	1,426	71		
大 阪	大阪 兵庫 奈良 和歌山 滋賀 計	806	1,220	31,043	5,832	43	90	520	62
		209	350	9,006	1,846	84	151	483	27
		516	720	22,122	4,246	42	103	422	35
		126	177	5,293	997	150	264	1,581	187
		52	81	1,687	300	89	139	891	78
		48	108	2,456	450	14	32	69	3
1,757	2,656	71,607	13,672	422	779	3,967	393		
札 幌	北海道	273	429	7,772	1,437	157	291	865	58
仙 台	宮城 福島 青森 山形 計	84	169	1,770	289	17	83	153	4
		13	92	226	30	64	221	399	16
		40	65	1,254	233	16	127	170	3
		21	39	699	129	57	150	278	9
		18	46	879	163	34	107	224	15
		42	82	594	95	37	61	159	6
218	493	5,422	938	225	749	1,384	52		
名 古 屋	愛知 三重 岐阜 計	703	1,150	26,996	5,033	92	203	666	45
		265	405	11,957	2,284	214	418	1,328	58
		96	153	4,144	795	103	149	1,164	116
		127	205	4,375	882	107	284	947	108
		1,191	1,913	47,473	8,993	516	1,054	4,105	326
金 沢	石川 福井 計	92	155	2,969	562	28	70	241	17
		64	129	2,692	508	29	76	167	7
		53	169	1,032	160	7	38	47	1
		209	453	6,694	1,230	64	184	455	25
広 島	広島 山口 島根 計	169	391	5,427	989	25	107	171	9
		63	353	1,148	202	21	103	150	7
		112	162	3,175	586	37	149	200	8
		34	78	358	52	24	59	128	3
		25	88	805	147	50	147	405	25
		403	1,072	10,913	1,975	157	565	1,055	53
高 松	香川 愛媛 高松 計	58	111	1,566	327	1	7	11	1
		74	128	2,115	402	87	132	375	25
		46	70	1,347	275	50	71	358	27
		42	73	603	79	74	122	651	78
		220	382	5,631	1,083	212	332	1,395	130
福 岡	福岡 佐賀 長門 計	214	335	13,725	2,700	37	125	305	12
		62	43	813	135	6	18	40	2
		40	63	957	179	6	48	96	6
		316	441	15,495	3,014	49	191	441	20
熊 本	熊本 大分 鹿兒 宮崎 計	66	110	2,028	359	106	207	810	78
		61	102	1,301	258	121	272	721	43
		39	64	781	120	14	45	96	6
		28	68	449	75	90	216	466	20
		194	344	4,558	812	331	740	2,093	148
冲 縄	冲 縄	34	35	797	178	-	1	0	-
全 国 計		7,855	13,331	348,490	66,300	2,429	5,840	19,094	1,435

(注) この表は、「(1) 所得種類別内訳」を都道府県別に示したものである。



## (4) 業種別内訳

区 分	人 員		所 得 金 額		申告納税額 (主たるもの)	
	主たるもの	従たるもの	主たるもの	従たるもの		
	人	外	人	外	百万円	百万円
営業所得						
各種商品小売業	1,859	58	228	92	7,292	543
飲食料品小売業	102,598	6,316	20,770	7,611	292,336	16,863
繊維、身まわり品小売業	31,815	1,882	4,527	2,466	81,554	4,495
家具小売業	2,256	150	263	228	7,991	582
雑貨類、日用品類小売業	69,102	3,614	10,549	4,345	235,933	20,358
機械器具小売業	35,382	960	3,040	1,142	106,137	5,884
その他の小売業	48,371	3,300	17,221	3,960	153,347	9,907
料理飲食業	272,786	7,535	22,642	10,832	626,144	33,743
卸売業	67,190	1,972	6,683	3,568	243,867	19,350
製造小売業	51,864	955	3,893	1,151	162,017	9,965
製造卸売業	79,256	1,834	6,671	3,465	281,929	20,672
受託加工業	152,974	1,859	10,364	2,219	496,968	32,507
修理業	67,892	630	3,389	830	240,245	14,593
サービス業	258,563	5,617	23,201	8,261	678,710	42,545
建設業	527,527	2,815	18,552	3,673	2,058,170	137,594
その他の営業	297,427	8,597	48,670	12,834	1,033,292	71,904
合 計	2,066,862	48,094	200,663	66,675	6,705,932	441,507
その他事業所得						
畜産水産業	49,821	1,247	11,150	1,308	191,662	12,662
医療保健業	86,294	936	6,427	2,046	1,445,289	237,651
弁護士、税理士、建築士等	34,502	1,768	9,189	1,177	405,416	45,166
その他	430,366	6,539	103,024	6,569	1,330,276	82,507
合 計	600,983	10,490	129,790	11,100	3,372,642	377,986

- 用語の説明：1 「その他の小売業」には、燃料、化学薬品類、古物、花、植木、みやげ物、たばこ小売業等が含まれている。
- 2 「その他の営業」には、道路運送業、水運業、金融業、不動産業、林業、鉱業、保険代理業等が含まれている。
- 3 「畜産、水産業」には、畜産業、漁業、水産養殖業が含まれている。
- 4 「医療保健業」には、病院、診療医、療術師（はり師、きゅう師、あんま、指圧師等）、獣医、助産婦、歯科技工師等が含まれている。
- 5 「弁護士、税理士、建築士等」には、弁護士、弁理士、公証人、司法書士、行政書士、税理士、公認会計士、土地家屋調査士、不動産鑑定士、建築士等が含まれている。
- 6 「その他」には、文筆家、作詞家、作曲家、美術家、工芸家、芸能関係者、職業選手、棋士、外交官、諸教授、学校経営、速記者、技能工、職人、芸者、ホステス、易者、水先人等が含まれている。

(注) この表は、「(1)所得種類別内訳」の営業所得及びその他事業所得について、業種別の内訳を示したものである。

## 2 - 4 青色申告状況

## (1) 営業・その他事業所得者の青色申告の状況

(単位：千人)

区分	申告所得税 納税者数①	青色	申告者数		普及割合②/① %
			有資格者数②	無資格者数	
平成4年分	3,151	3,045	1,601	1,444	51
5	2,972	3,053	1,481	1,572	50
6	2,850	3,056	1,421	1,635	50
7	2,727	3,061	1,367	1,694	50
8	2,735	3,072	1,380	1,692	50
9	2,664	3,060	1,363	1,697	51
営業所得者	2,065	2,448	1,186	1,262	57
その他事業所得者	599	612	177	435	30
計	2,664	3,060	1,363	1,697	51

資料：所得税課調

調査対象等：平成9年分の申告所得税の納税者及び青色申告者について、平成10年3月31日現在の青色申告状況を示したものである。

用語の説明：1 有資格者とは、確定申告書を提出する義務のある者のうち、申告納税額のある者をいう。

2 無資格者とは、課税標準額に諸種の控除規定（扶養控除、障害者控除、老年者控除等）が適用された結果、課税標準額又は納付すべき税額がなくなり、全く納税義務がなくなった者のことをいう。

## (2) 平成9年分申告所得税の青色申告の主な特典

〔棚卸資産の評価関係〕	⑳ 退職給与引当金の設定
① 棚卸資産の低価法による評価の選択	㉑ 特別修繕引当金の設定
〔償却費関係〕	㉒ 製品保証等引当金の設定
② エネルギー需給構造改革推進設備を取得した場合の特別償却	㉓ プログラム等準備金の積立て
③ 電子機器利用設備を取得した場合等の特別償却	㉔ 金属鉱業等鉱害防止準備金の積立て
④ 事業基盤強化設備を取得した場合等の特別償却	㉕ 特定災害防止準備金の積立て
⑤ 事業化設備等を取得した場合等の特別償却	㉖ 探鉱準備金の積立て
⑥ 製品輸入額が増加した場合の製造用機械の割増償却	〔所得の特別控除関係〕
⑦ 特定設備等の特別償却	㉗ 技術等海外取引に係る所得の特別控除
⑧ 地震防災対策用資産の特別償却	㉘ 新鉱床探鉱費の特別控除
⑨ 事業革新設備等の特別償却	㉙ 青色申告特別控除
⑩ 特定余暇利用施設の特別償却	〔その他の所得計算の特例関係〕
⑪ 特定電気通信設備の特別償却	㉚ 青色事業専従者給与の必要経費算入
⑫ 商業施設等の特別償却	㉛ 必要経費に算入される家事関連費
⑬ 再商品化設備等の特別償却	㉜ 小規模事業者の収入及び費用の帰属時期の特例（現金主義による所得計算）
⑭ 特定集積地区における輸入関連事業用資産の特別償却	〔税額控除関係〕
⑮ 低開発地域等における工業用機械等の特別償却	㉝ 試験研究費の額が増加した場合等の所得税額の特別控除
⑯ 中小企業者の機械等の特別償却	㉞ エネルギー需給構造改革推進設備を取得した場合の所得税額の特別控除
⑰ 特定医療用建物の割増償却	㉟ 電子機器利用設備を取得した場合等の所得税額の特別控除
⑱ 障害者を雇用する場合の機械等の割増償却	㊱ 事業基盤強化設備を取得した場合等の所得税額の特別控除
⑲ 中小企業構造改善計画を実施する商工組合等の構成員の機械等の割増償却	㊲ 事業化設備等を取得した場合等の所得税額の特別控除
㉑ 農業経営改善計画等を実施する個人の機械等の割増償却	㊳ 製品輸入額が増加した場合の所得税額の特別控除
㉒ 特定再開発建築物等の割増償却	〔純損失関係〕
㉓ 倉庫用建物等の割増償却	㉜ 純損失の繰越控除
㉔ 鉱業用坑道等の特別償却	㉝ 純損失の繰戻しによる還付
㉕ 耐用年数の短縮	〔更正等の手続関係〕
㉖ 通常の使用時間をこえて使用される機械及び装置の償却費の特例（増加償却）	㉞ 更正の制限
㉗ 陳腐化した減価償却資産の償却費の特例	㉟ 更正の理由付記
㉘ 鉱工業技術研究組合等に対する支出金の特別償却	㊱ 更正に対する不服申立ての場合の異議申立てと審査請求の選択
〔引当金・準備金関係〕	〔規定は廃止されたが平成9年分についても適用があるもの〕
㉙ 貸倒引当金の設定	㉚ 輸入製品国内市場開拓準備金の積立て
㉚ 返品調整引当金の設定	

## 2-5 申告所得税標本調査結果(抜粋)

## 申告所得税標本調査の説明

1 この2-5における表は、平成9年分の申告所得税の納税者について、標本調査により調査したもののうち、主要な計数について取りまとめたものである。

なお、この調査結果の詳細については、「平成9年分税務統計から見た申告所得税の実態」(平成11年3月刊行)を参照されたい。

2 調査の対象は、平成10年3月31日現在における、平成9年分の申告所得税の納税者(所得金額があっても各種控除等の結果、申告納税額がなくなった者は含まない。)である。

3 調査の方法は、全国524税務署より、所得者区分別・合計所得階級別に、次の表に示す抽出率で標本を抽出し調査した。

合計所得金額 階級区分		所得者区分			
		営 業	農 業	その他事業	そ の 他
70万円以下		1/20	1/2	1/10	1/30
70万円超	100万円以下	1/100	1/5	1/30	1/80
100 "	150 "	1/240	1/15	1/60	1/150
150 "	200 "	1/280	1/25	1/70	1/270
200 "	250 "	1/410	1/30	1/65	1/330
250 "	300 "	1/375	1/35	1/110	1/355
300 "	400 "	1/850	1/60	1/160	1/480
400 "	500 "	1/675	1/55	1/110	1/300
500 "	600 "	1/410	1/40	1/50	1/240
600 "	700 "	1/260	1/25	1/30	1/190
700 "	800 "	1/225	1/20	1/20	1/175
800 "	1,000 "	1/400	1/25	1/20	1/240
1,000 "	1,200 "	1/185	1/10	1/10	1/160
1,200 "	1,500 "	1/105	1/5	1/15	1/140
1,500 "	2,000 "	1/55	1/2	1/20	1/145
2,000 "	3,000 "	1/15	1/1	1/30	1/150
3,000 "	5,000 "	1/5	1/1	1/30	1/110
5,000万円超		1/1	1/1	1/5	1/25

なお、標本数は、営業所得者11,196、農業所得者7,173、その他事業所得者14,848、その他所得者27,318、合計60,535である。

## (1) 総括表

区 分	合 計 所 得		所 得 控 除 額	課 税 所 得 金 額	算 出 税 額	税 額 控 除 額	源 泉 徴 収 税 額		申 告 納 税 額
	人 員	金 額					人 員	金 額	
(合計所得階級別)	人	百万円	百万円	百万円	百万円	百万円	人	百万円	百万円
70 万円以下	171,094	97,085	78,624	18,461	2,213	3	14,878	197	2,013
100 "	261,998	225,597	158,466	67,131	6,908	11	44,666	959	5,938
150 "	689,328	870,644	576,508	294,136	29,867	65	188,419	6,279	23,523
200 "	859,406	1,511,931	955,400	556,531	55,355	375	272,780	14,442	40,538
250 "	919,759	2,063,734	1,275,369	788,366	78,921	832	329,693	21,228	56,862
300 "	783,417	2,147,773	1,200,451	947,322	94,679	1,510	308,101	25,915	67,254
400 "	1,173,251	4,063,454	1,978,236	2,085,218	210,490	4,529	504,963	63,412	142,548
500 "	786,992	3,514,647	1,443,699	2,070,948	215,636	7,499	404,089	74,191	133,946
600 "	548,371	2,999,346	1,056,660	1,942,686	222,025	7,340	328,249	86,893	127,792
700 "	403,591	2,612,564	810,212	1,793,352	230,343	6,390	268,446	100,702	123,251
800 "	301,964	2,256,840	623,512	1,633,328	227,243	5,316	216,508	107,245	114,682
1,000 "	398,868	3,556,920	845,540	2,711,380	416,001	7,276	299,564	208,549	200,177
1,200 "	242,313	2,648,511	465,767	2,182,744	400,385	4,960	190,274	229,118	166,306
1,500 "	230,392	3,078,819	452,878	2,625,940	514,514	5,215	188,864	287,828	221,471
2,000 "	205,313	3,526,066	413,396	3,112,670	660,089	6,050	163,380	361,541	292,499
3,000 "	154,240	3,722,943	296,582	3,426,361	824,356	3,909	123,978	422,003	398,444
5,000 "	92,004	3,458,619	178,040	3,280,579	894,195	4,151	70,619	405,311	484,734
5,000 万円超	49,408	4,636,184	100,931	4,535,253	1,364,754	10,287	35,310	455,116	899,351
合 計	8,271,709	46,991,679	12,919,273	34,072,406	6,447,974	75,719	3,952,781	2,870,927	3,501,327
(所得者別)									
営業所得者	2,065,170	6,732,402	3,110,455	3,621,947	475,018	13,718	114,668	21,616	439,684
農業所得者	157,811	550,797	295,257	255,541	29,818	614	33,112	2,019	27,186
その他事業所得者	599,124	3,408,497	929,806	2,478,691	605,985	3,400	143,010	228,469	374,117
その他所得者	5,449,604	36,299,982	8,583,755	27,716,227	5,337,152	57,988	3,661,991	2,618,824	2,660,340

## (2) 納税者平均値による総括表

(単位：千円)

区 分	合 計 所 得	所 得 控 除 額	課 税 所 得 金 額	算 出 税 額	税 額 控 除 額	源 泉 徴 収 税 額	申 告 納 税 額
(合計所得階級別)							
70 万円以下	587	460	108	13	0	1	12
100 "	861	605	256	26	0	4	23
150 "	1,263	836	427	43	0	9	34
200 "	1,759	1,112	648	64	0	17	47
250 "	2,244	1,387	857	86	1	23	62
300 "	2,742	1,532	1,209	121	2	33	86
400 "	3,463	1,686	1,777	179	4	54	121
500 "	4,466	1,834	2,631	274	10	94	170
600 "	5,470	1,927	3,543	405	13	158	233
700 "	6,473	2,030	4,443	571	16	250	305
800 "	7,474	2,065	5,409	753	18	355	380
1,000 "	8,918	2,120	6,798	1,043	18	523	502
1,200 "	10,930	1,922	9,008	1,652	20	946	686
1,500 "	13,363	1,966	11,398	2,233	23	1,249	961
2,000 "	17,174	2,013	15,161	3,215	29	1,761	1,425
3,000 "	24,137	1,923	22,214	5,345	25	2,736	2,583
5,000 "	37,592	1,935	35,657	9,719	45	4,405	5,269
5,000 万円超	93,835	2,043	91,792	27,622	208	9,211	18,203
合 計	5,681	1,562	4,119	780	9	347	423
(所得者別)							
営業所得者	3,260	1,506	1,754	230	7	10	213
農業所得者	3,490	1,871	1,619	189	4	13	172
その他事業所得者	5,689	1,552	4,137	1,011	6	381	624
その他所得者	6,661	1,575	5,086	979	11	481	488

(注) この表は、「(1)総括表」を1人当たりで示したものである。



## (3) 所得種類別表

区 分	営業所得		農業所得		その他事業所得		利子所得		配当所得	
	人 員	金 額	人 員	金 額	人 員	金 額	人 員	金 額	人 員	金 額
(合計所得階級別)	人	百万円	人	百万円	人	百万円	人	百万円	人	百万円
70万円以下	76,325	41,336	3,677	1,301	22,855	12,303	78	13	545	31
100 "	115,357	93,455	8,769	3,980	36,609	29,079	125	32	1,430	88
150 "	247,408	284,993	37,013	19,374	66,726	73,774	417	140	7,068	464
200 "	283,129	447,498	60,444	36,370	80,631	121,085	569	175	13,708	1,100
250 "	294,903	592,911	82,010	54,843	90,666	171,152	724	268	20,061	1,857
300 "	266,077	652,438	82,217	66,731	81,913	188,560	746	325	21,372	2,363
400 "	399,650	1,227,483	142,993	139,848	114,875	328,009	1,340	629	37,855	4,998
500 "	245,838	958,336	106,709	119,284	61,784	215,064	1,224	647	30,681	5,144
600 "	140,757	657,875	74,051	86,812	36,297	134,057	1,082	649	26,561	5,646
700 "	80,509	430,314	50,198	57,366	23,107	90,505	866	553	23,765	6,415
800 "	47,773	283,820	30,895	35,725	15,917	69,135	708	529	20,711	6,758
1,000 "	50,660	339,117	30,908	33,645	20,794	108,505	1,079	849	33,129	13,344
1,200 "	22,591	172,093	14,399	13,012	13,340	92,138	736	648	24,995	13,685
1,500 "	16,738	140,581	11,827	7,506	15,457	146,249	741	614	33,608	26,778
2,000 "	12,292	114,991	9,936	4,148	19,888	266,085	690	769	38,093	44,061
3,000 "	8,285	84,696	8,278	2,206	18,451	355,150	590	645	36,679	67,028
5,000 "	4,570	52,582	5,616	1,107	14,159	435,846	422	554	25,355	78,489
5,000万円超	2,757	64,736	3,702	1,228	7,794	523,847	330	897	14,684	160,209
合 計	2,315,619	6,639,257	763,642	684,468	741,263	3,361,542	12,467	8,935	410,300	438,456
(所得者別)										
営業所得者	2,065,170	6,499,916	74,345	15,206	8,955	4,492	1,004	143	23,830	2,224
農業所得者	4,128	2,875	157,811	507,768	2,742	1,801	141	9	16,321	1,300
その他事業所得者	6,015	1,385	23,848	5,436	599,124	3,215,891	386	80	9,796	3,561
その他所得者	240,306	135,080	507,638	156,058	130,442	139,358	10,936	8,703	360,353	431,371

区 分	雑所得		うち公的年金等所得		山林所得		退職所得		分離短期譲渡所得	
	人 員	金 額	人 員	金 額	人 員	金 額	人 員	金 額	人 員	金 額
(合計所得階級別)	人	百万円	人	百万円	人	百万円	人	百万円	人	百万円
70万円以下	22,532	10,332	17,925	9,749	60	24	3	1	129	49
100 "	37,146	22,910	31,940	21,696	99	61	3	2	110	57
150 "	184,637	179,818	164,307	175,512	431	342	13	6	269	172
200 "	315,883	419,847	272,502	376,078	453	389	24	18	341	239
250 "	357,338	536,692	314,911	479,174	609	577	47	34	451	317
300 "	261,972	386,602	225,449	329,790	573	608	57	46	476	355
400 "	335,244	493,370	273,823	408,370	995	1,223	154	168	898	785
500 "	194,959	278,337	156,250	232,514	783	1,168	180	273	802	798
600 "	134,063	182,705	106,278	151,322	634	1,102	247	475	694	843
700 "	98,737	128,207	71,061	101,294	521	960	244	562	640	939
800 "	74,601	93,878	51,593	74,729	413	790	261	728	493	843
1,000 "	105,684	131,290	70,923	99,028	590	1,304	569	2,019	802	1,512
1,200 "	69,957	83,699	40,287	56,932	404	1,161	674	3,054	630	1,470
1,500 "	72,992	91,287	42,989	60,770	397	1,271	599	3,097	616	1,576
2,000 "	68,045	91,190	38,298	68,845	398	1,550	552	3,420	637	2,000
3,000 "	53,723	79,029	31,063	46,659	396	1,856	506	3,966	683	2,967
5,000 "	34,721	54,340	19,215	26,177	288	1,880	368	4,716	530	3,467
5,000万円超	19,160	51,202	12,502	16,936	272	2,828	362	14,691	421	7,308
合 計	2,441,394	3,314,737	1,941,313	2,735,574	8,316	19,094	4,863	37,274	9,622	25,698
(所得者別)										
営業所得者	100,154	48,900	57,898	34,868	362	293	76	123	813	487
農業所得者	10,733	5,141	7,091	4,322	295	173	-	-	41	26
その他事業所得者	60,615	50,649	27,851	28,914	115	124	72	210	207	234
その他所得者	2,269,892	3,210,046	1,848,473	2,667,470	7,544	18,504	4,715	36,941	8,561	24,951

不動産所得		給与所得		総合譲渡所得		一時所得		区 分
人 員	金 額	人 員	金 額	人 員	金 額	人 員	金 額	
人	百万円	人	百万円	人	百万円	人	百万円	(合計所得階級別)
16,686	8,539	39,669	19,683	323	△ 7	8,684	3,586	70万円以下
32,806	23,507	65,020	45,353	817	101	9,696	5,552	100 "
117,303	108,171	188,496	186,460	2,824	344	21,394	11,941	150 "
149,357	156,586	245,025	303,897	4,466	424	29,331	16,776	200 "
183,286	209,181	311,936	464,811	5,562	989	35,818	19,559	250 "
180,444	237,894	319,761	577,417	5,649	724	31,670	19,903	300 "
316,205	498,966	544,714	1,292,791	10,463	2,121	50,680	36,977	400 "
267,588	490,954	420,744	1,367,348	8,334	2,621	39,668	31,866	500 "
218,861	456,668	338,789	1,391,762	6,231	2,071	31,033	27,090	600 "
181,073	415,198	279,966	1,395,459	4,355	2,076	25,628	25,717	700 "
151,032	377,765	224,178	1,298,202	3,319	2,034	21,246	24,080	800 "
217,295	649,627	307,858	2,097,145	4,385	3,132	27,792	35,018	1,000 "
131,956	463,117	195,481	1,635,277	2,794	2,754	16,137	21,325	1,200 "
121,091	518,591	187,791	1,891,803	2,746	4,046	15,113	23,512	1,500 "
106,433	562,876	164,681	2,036,098	2,707	3,913	13,751	30,912	2,000 "
82,624	557,901	119,405	1,878,346	2,711	4,048	11,175	29,308	3,000 "
51,175	437,245	68,016	1,433,356	1,984	1,936	7,189	21,543	5,000 "
28,930	387,709	33,638	1,068,002	1,287	7,065	4,036	20,882	5,000万円超
2,554,145	6,560,497	4,055,168	20,383,210	70,957	40,393	400,041	405,547	合 計
108,812	74,394	65,868	75,858	35,775	△ 7,045	33,100	14,351	(所得者別) 営業所得者
13,060	8,707	19,920	19,199	2,782	288	7,433	2,652	農業所得者
32,800	25,395	61,994	96,199	7,272	△ 2,350	12,451	10,374	その他事業所得者
2,399,473	6,452,001	3,907,386	20,191,954	25,128	49,501	347,057	378,171	その他所得者

分離長期譲渡所得		株式等の譲渡所得等		合 計		申告納税額	区 分
人 員	金 額	人 員	金 額	人 員	金 額		
人	百万円	人	百万円	実 人	百万円	百万円	(合計所得階級別)
1,582	731	187	67	171,094	97,085	2,013	70万円以下
2,295	1,771	152	97	261,998	225,597	5,938	100 "
5,477	5,510	403	298	689,328	870,644	23,523	150 "
6,988	9,100	533	325	859,406	1,511,931	40,538	200 "
8,070	11,852	742	566	919,759	2,063,734	56,862	250 "
8,454	14,768	713	668	783,417	2,147,773	67,254	300 "
17,207	37,691	1,531	1,598	1,173,251	4,063,454	142,548	400 "
16,068	44,052	1,515	2,026	786,992	3,514,647	133,946	500 "
15,226	50,826	1,417	2,249	548,371	2,999,346	127,792	600 "
14,297	56,680	1,250	2,411	403,591	2,612,564	123,251	700 "
13,272	60,515	1,161	2,742	301,964	2,256,840	114,682	800 "
24,435	135,915	1,826	5,263	398,868	3,556,920	200,177	1,000 "
19,698	140,472	1,322	5,150	242,313	2,648,511	166,306	1,200 "
23,392	216,584	1,416	6,528	230,392	3,078,819	221,471	1,500 "
28,212	358,067	1,487	10,065	205,313	3,526,066	292,499	2,000 "
33,644	639,996	1,668	17,289	154,240	3,722,943	398,444	3,000 "
29,219	905,964	1,639	26,947	92,004	3,458,619	484,734	5,000 "
23,457	2,065,581	2,224	264,202	49,408	4,636,184	899,351	5,000万円超
290,993	4,756,073	21,186	348,490	8,271,709	46,991,679	3,501,327	合 計
3,714	5,669	291	223	2,065,170	6,732,402	439,684	(所得者別) 営業所得者
850	959	7	2	157,811	550,797	27,186	農業所得者
1,754	6,263	191	201	599,124	3,408,497	374,117	その他事業所得者
284,675	4,743,183	20,697	348,063	5,449,604	36,299,982	2,660,340	その他所得者

(注) 「人員」欄の「実」は実人員を示す。

## (4) 所得控除表(その1)

区 分	雑 損 控 除		医 療 費 控 除		社 会 保 険 料 控 除		小規模企業共済等掛金控除	
	人 員	金 額	人 員	金 額	人 員	金 額	人 員	金 額
(合計所得階級別)	人	百万円	人	百万円	人	百万円	人	百万円
70万円以下	40	3	5,093	336	69,662	7,503	2,103	163
100 "	228	37	15,574	1,721	178,188	32,042	8,958	1,146
150 "	120	98	51,954	6,817	547,643	115,487	26,577	4,771
200 "	278	151	82,524	8,897	755,401	194,065	42,024	10,541
250 "	1,061	110	105,700	13,516	847,357	256,588	53,644	14,236
300 "	216	16	97,103	18,029	727,660	266,729	56,415	17,548
400 "	493	69	153,881	29,411	1,104,956	478,505	89,765	31,368
500 "	618	287	106,411	23,543	753,703	386,668	76,925	30,198
600 "	537	210	86,683	20,629	527,810	300,182	54,578	24,742
700 "	226	59	65,027	14,994	390,126	246,969	39,794	18,475
800 "	200	82	44,424	10,577	291,827	196,072	29,331	14,064
1,000 "	23	73	70,907	20,076	386,608	276,511	40,582	21,116
1,200 "	325	528	48,842	15,923	233,297	177,847	28,450	16,640
1,500 "	433	1,662	43,187	14,640	223,475	177,789	30,405	16,317
2,000 "	58	360	42,454	15,263	194,179	157,773	32,966	20,901
3,000 "	29	8	34,737	12,953	145,843	114,530	24,222	15,702
5,000 "	115	76	22,415	11,125	85,613	64,888	14,111	10,034
5,000万円超	5	0	13,043	7,141	45,049	31,197	5,911	3,978
合 計	5,005	3,827	1,089,959	245,591	7,508,397	3,481,344	656,761	271,939
(所得者別)								
営業所得者	961	626	221,935	38,947	1,911,152	851,638	314,863	110,323
農業所得者	25	75	29,934	5,168	151,676	96,898	2,398	1,063
その他事業所得者	498	187	72,364	14,505	545,590	233,171	67,071	38,545
その他所得者	3,521	2,938	765,726	186,971	4,899,979	2,299,637	272,429	122,009

区 分	障 害 者 等 控 除							人 員 計	金 額
	特別障害者数	障害者数	老年者数	特別寡婦数	寡 婦 数	寡 夫 数	実 人		
(合計所得階級別)	人	人	人	人	人	人	人	百万円	
70万円以下	—	81	—	—	141	—	222	60	
100 "	822	2,958	14,634	—	7,437	—	25,331	10,411	
150 "	7,565	11,555	198,134	565	19,840	2,113	232,465	110,960	
200 "	9,746	20,785	271,033	3,048	15,674	2,081	309,570	150,400	
250 "	17,392	24,166	323,631	3,138	14,108	1,098	363,415	179,631	
300 "	18,534	30,353	226,483	2,203	11,648	1,866	270,713	132,344	
400 "	36,192	43,679	260,596	3,609	13,006	2,806	327,864	160,291	
500 "	27,941	31,703	161,839	3,107	9,037	1,710	209,771	103,248	
600 "	21,175	18,855	115,634	—	3,226	—	142,799	71,190	
700 "	14,464	11,791	81,383	—	870	—	100,645	49,172	
800 "	10,798	9,343	61,493	—	1,159	—	77,263	37,361	
1,000 "	13,065	10,796	77,142	—	1,529	—	95,089	46,472	
1,200 "	7,430	6,508	—	—	510	—	14,286	4,495	
1,500 "	7,881	7,054	—	—	622	—	15,268	4,831	
2,000 "	7,223	6,583	—	—	1,092	—	14,031	4,600	
3,000 "	3,513	4,325	—	—	626	—	8,405	2,566	
5,000 "	3,786	2,295	—	—	131	—	6,069	1,980	
5,000万円超	1,685	1,493	—	—	120	—	3,213	1,025	
合 計	209,212	244,321	1,792,002	15,670	100,776	11,674	2,216,419	1,071,038	
(所得者別)									
営業所得者	43,487	60,692	184,433	4,269	29,324	6,430	308,056	134,972	
農業所得者	6,634	8,095	23,680	63	2,011	127	38,368	16,947	
その他事業所得者	14,668	14,476	49,881	1,531	3,859	1,491	80,931	35,963	
その他所得者	144,423	161,058	1,534,008	9,807	65,582	3,626	1,789,064	883,156	

(注) 1 「勤労学生控除」は、該当計数がないため省略した。

2 「人員」欄の「実」は実人員を示す。

生命保険料控除（一般分）		生命保険料控除（年金分）		損害保険料控除		寄付金控除		区 分
人 員	金 額	人 員	金 額	人 員	金 額	人 員	金 額	
人	百万円	人	百万円	人	百万円	人	百万円	(合計所得階級別)
99,824	4,770	11,403	526	29,901	231	394	16	70万円以下
188,042	8,993	26,122	1,207	77,186	594	686	19	100 "
509,480	24,395	67,370	3,063	284,639	2,328	2,062	54	150 "
696,781	33,587	87,883	3,974	443,142	3,589	2,468	98	200 "
771,182	37,445	112,697	5,269	543,897	4,394	2,937	141	250 "
681,986	33,214	116,486	5,219	484,361	4,087	2,667	83	300 "
1,045,446	51,133	193,391	9,018	752,490	6,349	7,640	527	400 "
720,828	35,484	167,336	7,871	571,698	4,823	6,155	680	500 "
496,784	24,477	119,264	5,547	396,552	3,353	6,242	525	600 "
369,502	18,202	87,870	4,226	301,569	2,453	5,617	677	700 "
275,596	13,614	69,715	3,306	224,489	1,841	5,145	1,064	800 "
367,810	18,140	94,033	4,531	307,879	2,368	7,174	974	1,000 "
220,497	10,826	55,990	2,691	184,460	1,412	9,312	1,661	1,200 "
210,753	10,404	52,232	2,474	178,771	1,434	10,623	2,260	1,500 "
182,156	8,964	48,066	2,272	156,885	1,297	12,713	2,536	2,000 "
133,908	6,597	29,255	1,394	114,484	881	11,799	4,288	3,000 "
74,931	3,680	16,892	820	66,376	529	8,727	6,749	5,000 "
37,726	1,848	6,366	303	34,031	275	6,558	14,233	5,000万円超
<b>7,083,232</b>	<b>345,772</b>	<b>1,362,371</b>	<b>63,712</b>	<b>5,152,810</b>	<b>42,236</b>	<b>108,919</b>	<b>36,585</b>	合 計
1,790,893	87,895	403,329	19,066	1,141,192	9,260	7,655	1,278	(所得者別)
149,654	7,411	29,535	1,399	136,886	1,891	1,130	57	営業所得者
508,248	24,941	110,984	5,002	302,947	2,456	12,290	3,932	農業所得者
4,634,437	225,525	818,523	38,245	3,571,785	28,629	87,844	31,318	その他事業所得者
								その他所得者

配 偶 者 控 除					配偶者特別控除			区 分
一 般 配偶者数	同居特別障害 配偶者数	老人配偶者数	老人同居特別 障害者数	配偶者計	金 額	人 員	金 額	
人	人	人	人	人	百万円	人	百万円	(合計所得階級別)
-	-	-	-	-	-	-	-	70万円以下
1,805	-	30	-	1,835	700	3,254	829	100 "
29,769	-	939	-	30,708	11,763	40,301	11,291	150 "
174,265	-	12,882	-	187,147	72,404	207,399	66,981	200 "
289,016	949	54,963	-	344,928	136,854	364,812	125,320	250 "
246,642	2,480	38,109	-	287,231	113,703	304,367	101,379	300 "
412,065	2,114	43,225	1,837	459,241	180,203	481,792	161,757	400 "
255,897	3,777	22,224	1,236	283,134	111,441	303,821	98,202	500 "
181,203	1,357	13,133	488	196,181	76,464	205,293	67,188	600 "
140,651	1,036	10,696	613	152,996	59,764	159,952	52,536	700 "
111,362	1,150	7,081	181	119,774	46,640	124,086	40,714	800 "
150,797	1,654	7,901	509	160,861	62,617	166,851	56,008	1,000 "
86,131	537	5,221	325	92,214	35,855	-	-	1,200 "
85,703	433	5,659	159	91,954	35,702	-	-	1,500 "
72,273	644	6,004	461	79,382	31,143	-	-	2,000 "
44,095	29	3,623	327	48,074	18,770	-	-	3,000 "
19,724	120	3,263	115	23,222	9,233	-	-	5,000 "
10,625	36	1,763	103	12,527	4,989	-	-	5,000万円超
<b>2,312,023</b>	<b>16,316</b>	<b>236,716</b>	<b>6,354</b>	<b>2,571,409</b>	<b>1,008,243</b>	<b>2,361,928</b>	<b>782,204</b>	合 計
402,884	3,509	12,668	852	419,913	162,227	433,532	146,085	(所得者別)
16,781	319	2,139	24	19,263	7,639	20,475	7,066	営業所得者
168,920	1,921	4,598	84	175,523	67,768	174,166	59,984	農業所得者
1,723,438	10,567	217,311	5,394	1,956,710	770,609	1,733,755	569,069	その他事業所得者
								その他所得者

## (4) 所得控除表(その2)

区 分	扶 養 控 除							
	一般扶養 親族数	うち同居特 別障害者数	特定扶養 親族数	うち同居特 別障害者数	同居老親 等親族数	うち同居特 別障害者数	同居老親 等以外の 老人	うち同居特 別障害者数
(合計所得階級別)	人	人	人	人	人	人	人	人
70万円以下	—	—	—	—	—	—	—	—
100 "	2,802	—	11	—	40	—	240	—
150 "	30,193	—	7,042	—	11,754	—	3,155	—
200 "	103,542	346	35,913	—	35,830	649	9,751	—
250 "	190,401	1,644	65,439	—	67,095	3,119	10,368	—
300 "	237,192	4,938	106,899	—	94,560	2,136	13,781	108
400 "	538,591	12,174	195,273	1,622	165,064	7,311	28,077	219
500 "	428,623	7,591	188,920	413	119,314	4,738	12,592	417
600 "	295,669	4,389	143,717	647	91,154	6,850	18,173	293
700 "	224,540	2,123	121,371	1,321	68,748	3,722	13,425	668
800 "	154,948	1,912	95,913	220	46,104	3,358	10,855	397
1,000 "	207,735	2,481	124,617	753	55,211	2,696	12,952	287
1,200 "	120,290	182	74,253	183	26,305	2,049	9,820	172
1,500 "	118,370	2,282	66,617	—	21,372	1,439	8,091	443
2,000 "	108,677	1,656	63,912	296	17,168	1,243	8,711	2
3,000 "	72,596	493	45,602	149	10,647	596	4,006	193
5,000 "	40,273	357	22,604	120	7,246	920	4,292	—
5,000万円超	20,102	246	12,637	10	3,437	454	1,234	102
合 計	2,894,544	42,814	1,370,740	5,734	841,049	41,280	169,523	3,281
(所得者別)								
営業所得者	949,982	9,861	422,233	1,956	251,785	11,263	53,402	15
農業所得者	81,540	1,853	38,101	261	62,167	2,728	1,938	189
その他事業所得者	304,165	3,918	107,738	247	56,288	2,597	17,040	483
その他所得者	1,558,857	27,182	802,668	3,270	470,809	24,692	97,143	2,594

		基礎控除		所得控除合計		区分
人員	金額	人員	金額	人員	金額	
実 人	百万円	人	百万円	実 人	百万円	(合計所得階級別)
-	-	171,094	65,016	171,094	78,624	70万円以下
3,093	1,209	261,998	99,559	261,998	158,466	100 "
48,681	23,537	689,328	261,945	689,328	576,508	150 "
147,169	84,140	859,406	326,574	859,406	955,400	200 "
225,358	152,356	919,759	349,508	919,759	1,275,369	250 "
277,335	210,404	783,417	297,698	783,417	1,200,451	300 "
487,156	423,771	1,173,251	445,835	1,173,251	1,978,236	400 "
370,464	342,198	786,992	299,057	786,992	1,443,699	500 "
268,646	253,770	548,371	208,381	548,371	1,056,660	600 "
208,282	198,320	403,591	153,365	403,591	819,212	700 "
150,674	143,431	301,964	114,746	301,964	623,512	800 "
203,906	185,085	398,868	151,570	398,868	845,540	1,000 "
120,533	105,811	242,313	92,079	242,313	465,767	1,200 "
113,734	97,816	230,392	87,549	230,392	452,878	1,500 "
100,325	90,268	205,313	78,019	205,313	413,396	2,000 "
68,630	60,283	154,240	58,611	154,240	296,582	3,000 "
38,926	33,966	92,004	34,962	92,004	178,040	5,000 "
19,380	17,166	49,408	18,775	49,408	100,931	5,000万円超
2,852,292	2,423,531	8,271,709	3,143,249	8,271,709	12,919,273	合計
						(所得者別)
907,317	763,373	2,065,170	784,765	2,065,170	3,110,455	営業所得者
87,124	89,675	157,811	59,968	157,811	295,257	農業所得者
262,508	215,684	599,124	227,667	599,124	929,806	その他事業所得者
1,595,343	1,354,799	5,449,604	2,070,850	5,449,604	8,583,755	その他所得者

(注) 「人員」欄の「実」は実人員を示す。

(5) 税額控除表

区 分	配 当 控 除		住 宅 取 得 等 特 別 控 除		そ の 他		控 除 合 計	
	人 員	金 額	人 員	金 額	人 員	金 額	人 員	金 額
(合計所得階級別)	人	百万円	人	百万円	人	百万円	実 人	百万円
70万円以下	545	3	-	-	-	-	545	3
100 "	1,430	9	121	2	5	0	1,504	11
150 "	7,068	46	625	19	-	-	7,355	65
200 "	13,708	110	4,738	213	852	53	18,800	375
250 "	20,061	186	9,043	636	672	10	28,469	832
300 "	21,372	236	17,212	1,272	137	2	37,117	1,510
400 "	37,855	500	38,901	4,025	239	4	71,074	4,529
500 "	30,681	514	48,824	6,925	722	60	78,804	7,499
600 "	26,561	565	43,328	6,767	134	8	66,567	7,340
700 "	23,765	641	35,640	5,744	73	5	56,854	6,390
800 "	20,711	676	26,434	4,464	254	176	46,455	5,316
1,000 "	33,129	1,334	33,582	5,937	244	4	61,938	7,276
1,200 "	24,995	891	20,071	3,873	230	196	39,449	4,960
1,500 "	33,608	1,537	19,087	3,668	70	10	52,091	5,215
2,000 "	38,093	2,359	14,963	3,230	313	461	52,049	6,050
3,000 "	36,679	3,351	2,310	450	678	107	38,127	3,909
5,000 "	25,355	3,924	-	-	437	227	25,563	4,151
5,000万円超	14,684	8,010	-	-	650	2,276	15,158	10,287
合 計	410,300	24,894	314,879	47,225	5,710	3,600	697,919	75,719
(所得者別)								
営業所得者	23,830	193	93,825	13,484	87	42	109,902	13,718
農業所得者	16,321	127	3,444	460	721	27	18,820	614
その他事業所得者	9,796	231	19,800	2,787	1,229	381	29,087	3,400
その他所得者	360,353	24,344	197,810	30,494	3,673	3,150	540,110	57,988

(注) 1 税額控除表の内訳は、主たるものを掲げた。  
 2 「人員」欄の「実」は実人員を示す。

(6) 源泉徴収税額表

区 分	給 与 所 得 に 対 す る 税 額						給 与 所 得 以 外 の 所 得 に 対 す る 税 額				合 計	
	年 末 調 整 さ れ た 者		年 末 調 整 さ れ な い 者		合 計		う ち 公 的 年 金 等 に 対 す る 税 額					
	人 員	税 額	人 員	税 額	人 員	税 額	人 員	税 額	人 員	税 額	人 員	税 額
(合計所得階級別)	人	百万円	人	百万円	実 人	百万円	人	百万円	人	百万円	人	百万円
70万円以下	2,493	29	5,745	57	7,562	87	7,334	110	931	14	14,878	197
100 "	11,374	213	14,227	334	23,128	546	21,910	413	13,668	265	44,666	959
150 "	61,667	2,088	47,988	1,637	100,197	3,725	89,557	2,555	72,069	2,115	188,419	6,279
200 "	99,793	5,459	49,706	2,150	136,732	7,610	161,739	6,832	141,288	6,016	272,780	14,442
250 "	142,403	9,349	64,954	3,533	185,929	12,882	189,922	8,346	160,174	7,284	329,693	21,228
300 "	175,833	13,963	67,297	4,586	215,339	18,548	140,665	7,366	120,218	6,487	308,101	25,915
400 "	358,358	40,915	104,728	10,024	412,249	50,939	197,275	12,473	153,307	9,872	504,963	63,412
500 "	332,120	55,761	73,261	8,439	347,790	64,200	126,432	9,991	91,954	6,888	404,089	74,191
600 "	285,747	69,114	62,251	8,574	300,856	77,688	100,002	9,205	80,796	5,355	328,249	86,893
700 "	247,963	82,965	52,838	9,668	252,059	92,632	73,454	8,069	42,860	4,529	268,446	100,702
800 "	197,501	89,010	45,378	9,947	202,216	98,956	63,122	8,288	32,746	3,359	216,508	107,245
1,000 "	273,094	169,876	69,546	25,157	277,687	195,034	89,384	13,515	44,662	5,068	299,564	208,549
1,200 "	170,506	185,347	60,808	29,836	172,953	215,183	67,470	13,935	27,186	3,210	190,274	229,118
1,500 "	159,813	216,972	64,885	45,834	169,776	262,806	84,714	25,022	29,319	3,354	188,864	287,828
2,000 "	117,325	214,441	70,149	105,111	143,238	319,551	82,230	41,989	24,631	3,111	163,380	361,541
3,000 "	47,510	66,471	73,960	292,644	109,041	359,115	68,515	62,888	20,121	2,277	123,978	422,003
5,000 "	17,514	16,243	42,733	307,939	55,421	324,182	45,657	81,129	11,366	1,297	70,619	405,311
5,000万円超	9,714	8,132	20,419	323,860	27,893	331,993	25,208	123,124	7,205	769	35,310	455,116
合 計	2,710,728	1,246,347	990,873	1,189,330	3,140,066	2,435,678	1,634,590	435,250	1,054,501	71,271	3,952,781	2,870,927
(所得者別)												
営業所得者	29,776	3,838	39,024	6,880	61,009	10,718	62,806	10,898	19,351	1,422	114,668	21,616
農業所得者	10,628	972	18,421	676	19,682	1,648	19,189	371	1,316	61	33,112	2,019
その他事業所得者	10,471	2,381	49,637	10,599	54,313	12,980	120,078	215,488	10,389	860	143,010	228,469
その他所得者	2,659,853	1,239,156	883,791	1,171,176	3,005,062	2,410,332	1,432,517	208,493	1,023,445	68,928	3,661,991	2,618,824

(注) 「人員」欄の「実」は実人員を示す。

## (7) 専従者表

区分	青色申告者							
	納税者数	左のうち専従者がある者				計	専従者数	専従者給与額
		専従者 1人の者	専従者 2人の者	専従者 3人以上の者				
(合計所得階級別)	人	人	人	人	人	人	百万円	
70万円以下	28,881	4,665	341	50	5,056	5,509	6,633	
100 "	61,022	17,772	2,164	225	20,161	22,787	27,567	
150 "	169,839	60,826	11,010	1,803	73,639	89,721	120,711	
200 "	213,611	78,931	16,148	3,089	98,168	120,866	179,035	
250 "	235,847	94,707	14,302	3,250	112,259	133,942	212,870	
300 "	228,136	86,286	16,114	5,965	108,365	136,479	237,864	
400 "	385,164	142,503	38,989	9,728	191,220	249,911	457,993	
500 "	284,472	107,997	18,280	7,785	134,062	168,136	333,935	
600 "	199,672	62,130	18,677	7,506	88,313	122,166	264,299	
700 "	142,818	44,039	9,142	3,537	56,718	73,062	161,278	
800 "	106,148	22,099	6,196	5,033	33,328	50,146	126,675	
1,000 "	143,888	30,279	6,084	5,339	41,702	59,117	158,449	
1,200 "	85,539	19,424	2,513	2,031	23,968	30,607	85,062	
1,500 "	80,600	15,888	4,114	1,260	21,262	28,105	84,124	
2,000 "	76,581	18,028	2,160	613	20,801	24,346	92,242	
3,000 "	63,014	16,842	1,749	526	19,117	21,979	102,238	
5,000 "	41,667	12,080	1,532	360	13,972	16,274	89,611	
5,000万円超	23,121	6,396	806	194	7,396	8,652	53,079	
合計	2,570,020	840,892	170,321	58,294	1,069,507	1,361,805	2,793,666	
(所得者別)								
営業所得者	1,185,984	589,895	127,011	32,808	749,714	945,870	1,847,202	
農業所得者	71,558	29,456	18,480	16,924	64,860	118,406	207,247	
その他事業所得者	176,907	86,146	13,007	3,584	102,737	123,174	416,254	
その他所得者	1,135,571	135,395	11,823	4,978	152,196	174,355	322,964	

→ 1255

区分	青色申告者以外の者							
	納税者数	左のうち専従者がある者				計	専従者数	専従者控除額
		専従者 1人の者	専従者 2人の者	専従者 3人以上の者				
(合計所得階級別)	人	人	人	人	人	人	百万円	
70万円以下	142,213	2,113	51	4	2,168	2,229	1,377	
100 "	200,976	9,470	471	35	9,976	10,517	7,979	
150 "	519,489	25,045	1,590	236	26,871	28,933	22,095	
200 "	645,795	33,512	2,477	48	36,037	38,611	30,200	
250 "	683,912	37,722	3,047	268	41,037	44,649	35,036	
300 "	555,281	41,302	3,452	804	45,558	50,620	38,913	
400 "	788,087	39,097	3,343	433	42,873	47,086	36,752	
500 "	502,520	32,066	4,382	1,007	37,455	43,888	31,758	
600 "	348,699	18,000	4,169	345	22,514	27,378	19,396	
700 "	260,773	11,238	1,551	695	13,484	16,425	11,595	
800 "	195,816	5,299	1,384	101	6,784	8,370	5,820	
1,000 "	254,980	6,978	177	570	7,725	9,042	6,967	
1,200 "	156,774	2,894	601	105	3,600	4,411	3,312	
1,500 "	149,792	2,271	284	173	2,728	3,358	2,458	
2,000 "	128,732	1,019	114	20	1,153	1,307	1,039	
3,000 "	91,226	1,483	19	37	1,539	1,633	1,308	
5,000 "	50,337	656	1	113	770	997	680	
5,000万円超	26,287	291	27	-	318	345	276	
合計	5,701,689	270,456	27,140	4,994	302,590	339,799	256,961	
(所得者別)								
営業所得者	879,186	167,418	13,031	1,237	181,686	197,191	152,633	
農業所得者	86,253	37,533	7,429	2,296	47,258	59,320	44,415	
その他事業所得者	422,217	30,094	2,524	890	33,508	37,852	29,188	
その他所得者	4,314,033	35,411	4,156	571	40,138	45,436	30,724	



# 3 源泉所得税

## 統計表を見る方のために

### 1 利用上の注意

この章は、平成9年分の源泉所得税課税状況及び民間給与実態統計調査結果（抜粋）から成っている。課税状況は全数調査又は標本調査により調査、集計したものであり、巨視的な角度から源泉所得税の課税の全容を捕らえたものである。民間給与実態統計調査は、給与所得者（民間企業に属する者に限る。）の規模別、業種別、給与階級別等に人員、給与、税額を明らかにしたものである。この調査は標本調査の方法で調査、集計したものであるため、前半の課税状況の関連数値とは若干の差がある。

### 2 源泉徴収税率（平成9年分）

(1) 利子所得（源泉分離）	15%
(2) 配当所得 ① 株式等	
イ 総合課税分	20%
ロ 源泉分離分	35%
ハ 確定申告不要分	20%
②イ 証券投資信託（特定株式投資信託を除く。）の収益の分配（源泉分離）	15%
ロ 特定株式投資信託の収益の分配（総合課税）（平成8年4月1日以降適用）	20%
(3) 割引債の償還差益（源泉分離）	18%（又は16%）
(4) 上場株式等の譲渡所得等（源泉分離） （平成元年4月1日以降適用）	20%
(5) 給与所得 「給与所得の源泉徴収税額表」に定める額	（略）
(6) 退職所得	
イ 「退職所得の受給に関する申告書」を提出した場合	「退職所得の源泉徴収税額の速算表」
ロ 無申告の場合	20%
(7) 報酬・料 金 等	
イ 原稿料等（所得税法第204条1項1号）	1回の支払金額100万円までの部分 ..... 10% " 100万円超の部分 ..... 20%
弁護士、税理士等（同条1項2号）	
職業野球選手、騎手等（同条1項4号）	
芸能等についての出演、演出等（同条1項5号）	
契約金（同条1項7号）	
ロ 司法書士、土地家屋調査士、海事代理士（同条1項2号）	= 1回の支払金額1万円超 = 1回の支払金額5万円超 = 月中の支払金額12万円超 = (5千円×日数)を超える額 = 1回の支払金額50万円超 = (賞金額の20%+60万円)を超える額
職業拳闘家（同条1項4号）	
外交員、集金人、電力量計の検針人（同条1項4号）	
バー、キャバレーのホステス等（同条1項6号、措置法第41条の18）	
広告宣伝の賞金（同条1項8号）	
競馬の馬主が受ける賞金（同条1項8号）	10%
ハ 診療報酬（同条1項3号）	= 月分の支払金額20万円超 ..... 10%
ニ 公的年金等（所得税法第203条の2）	= (公的年金等の支給額) - (控除額) ..... 10%
ホ 生命保険契約等に基づく年金（所得税法第207条）	{ (支払う年金の額 - その年金の額に対応する保険料又は掛金の額) で25万円を超えるもの } ..... 10%
ヘ 芸能法人（所得税法第174条第10号）	10%

## 3-1 課税状況

## (1) 課税状況

(単位:百万円)

区 分	源 泉 徴 収 税 額							計
	利子所得等	配当所得	上場株式等の 譲渡所得等	給与所得	退職所得	報酬・料金等	非居住者等	
平成4年分	3,800,262	935,219	112,181	13,719,038	189,664	1,107,063	199,904	20,063,332
5	3,477,665	879,429	193,486	14,023,243	211,996	1,121,812	191,632	20,099,265
6	3,853,260	815,206	174,171	12,056,141	218,747	1,106,023	200,223	18,423,770
7	3,078,229	773,382	167,762	11,487,068	241,535	1,134,325	227,038	17,109,340
8	1,773,507	860,266	202,002	11,836,771	223,670	1,143,187	266,711	16,306,114
9	1,322,436	848,165	127,012	13,153,888	257,671	1,159,264	294,191	17,162,627

調査対象等:各年分の源泉所得税について、翌年1月10日までに提出のあった徴収高計算書の税額及び強制徴収による徴収決定額を示したものである。

## (2) 加算税の状況

(単位:百万円)

区 分	源 泉 徴 収 税 額							計
	利子所得等	配当所得	給与所得	退職所得	報酬・料金等	非居住者等		
不納付加算税	142	440	23,692	141	1,382	705	26,501	
重加算税	8	3	2,662	8	63	45	2,788	
合 計	150	443	26,354	149	1,445	749	29,289	

調査対象等:平成9年分の加算税の徴収決定額を示したものである。

## (3) 源泉徴収義務者数

(単位:件)

区 分	源 泉 徴 収 義 務 者 数							計
	利子所得等	配当所得	上場株式等の 譲渡所得等	給与所得	報酬・料金等 所	非居住者等所得		
平成4年分	56,661	263,499	5,927	3,901,873	3,058,819	19,813	7,306,592	
5	56,401	239,565	5,927	3,934,090	3,135,781	20,052	7,391,816	
6	55,829	253,805	5,862	3,953,827	3,160,236	20,020	7,449,579	
7	54,927	260,547	5,933	3,971,521	3,196,582	20,252	7,509,762	
8	53,882	200,699	5,868	4,004,895	3,231,120	20,236	7,516,700	
9	52,412	181,887	5,635	4,021,050	3,239,733	20,747	7,521,464	
国 税 局 別 内 訳	東 京	10,360	48,186	2,422	1,070,565	899,287	12,409	2,043,229
	関 東	6,080	20,411	506	548,919	425,140	1,400	1,002,456
	大 阪	8,205	30,819	1,152	629,640	511,312	3,090	1,184,218
	札 幌	2,486	8,108	91	170,938	128,356	173	310,152
	仙 台	4,319	12,572	115	246,612	172,902	389	436,909
	名 古 屋	6,878	23,528	637	542,160	453,610	1,677	1,028,490
	金 沢	2,228	5,164	134	108,401	93,008	217	209,152
	広 島	4,190	11,339	208	223,807	190,542	558	430,644
	高 松	2,290	4,757	116	121,279	88,958	213	217,613
	福 岡	2,707	9,534	169	186,495	140,759	356	340,020
	熊 本	2,186	6,708	71	153,541	122,350	174	285,030
	沖 縄	477	761	14	18,693	13,509	91	33,545
	合 計	52,412	181,887	5,635	4,021,050	3,239,733	20,747	7,521,464

資料:法人税課調

調査時点:翌年6月30日現在

用語の説明:源泉徴収義務者とは、所得税を源泉徴収して国に納付する義務のある者をいう。

## (4) 利子所得等の課税状況

区 分	課 税 分		非 課 税
	支 払 金 額	源 泉 徴 収 税 額	
公 債	384,798	57,720	336,248
社 債	757,147	113,512	90,735
預 貯 金	郵便貯金	2,003,190	534,567
	銀行預金	2,380,516	427,474
	銀行以外の金融機関の預金	1,467,627	213,535
	勤務先預金の利子	202,637	29,116
合同運用信託の収益の分配	787,121	118,249	121,257
公社債投資信託の収益の分配	341,618	51,243	17,340
小 計	8,324,653	1,239,135	1,851,026
定期積金の給付補てん金等	340,955	51,142	—
匿名組合契約等に基づく収益の分配、 生命保険等の差益	31,304	5,048	2,360
割引債の償還差益	223,691	27,111	—
計	8,920,603	1,322,436	1,853,385

調査対象等：この表は、平成9年2月から平成10年1月までに利子等の支払者から提出された「利子等の所得税徴収高計算書」に基づき  
(注) 1 「老人等非課税・財形貯蓄非課税分」は、所得税法第9条の2（老人等の郵便貯金の利子所得の非課税）のほか、第10条住宅貯蓄の利子所得等の非課税）及び第4条の3（勤労者財産形成年金貯蓄の利子所得等の非課税）に規定する非課税分である  
2 「その他の非課税分」は、所得税法第11条（公共法人等及び公益信託に係る非課税）のほか、租税特別措置法第5条（納税  
3 「課税分」には、個人のほか、法人の受取分も含まれている。なお、源泉分離選択課税は個人のみが適用を認められている。  
4 「割引債の償還差益」の「支払金額」及び「源泉徴収税額」は、租税特別措置法41条の12（償還差益に対する分離課税等）  
5 「老人等非課税・財形貯蓄非課税分支払金額」には、昭和63年3月31日以前の制度下における所得税法第10条（少額預金の税）に規定する非課税分が含まれているものがある。

## (5) 配当所得の課税状況

区 分	一 般 課 税 分			非 課 税 分	
	人 員	支 払 金 額	源 泉 徴 収 税 額	人 員	支 払 金 額
	千人	百万円	百万円	千人	百万円
利益又は利息の配当、剰余金の分配、基金利息の分配	58,819	3,826,483	765,297	184	306,861
証券投資信託の収益の分配及び 特定株式投資信託の収益の分配	—	78,614	12,222	—	95,529
計	—	3,905,097	777,519	—	402,390

調査対象等：この表は、配当等の支払者から平成10年4月30日までに提出された「法定資料の合計表（配当等の支払調書）及び平成9  
(注) 1 この表の「人員」に関する部分は、標本調査に基づく推計値である。  
2 「非課税分」は、所得税法第11条（公共法人等及び公益信託に係る非課税）に規定する非課税分である。  
3 「一般課税分」には、個人のほか法人の受取分も含まれている。  
なお、源泉分離選択課税は個人のみが適用を認められている。

(単位：百万円)

税 分	合 計		区 分
	支 払 金 額	源 泉 徴 収 税 額	
その他非課税分支払金額			
6,745,134	7,466,180	57,720	公 債
6,280,445	7,128,327	113,512	社 債
7,137	2,544,914	299,312	預 貯 金 銀 行 預 金 銀行以外の金融機関の預金 金 利 子
1,056,295	3,864,285	356,450	
794,669	2,583,175	213,535	
—	205,162	29,116	勤 務 先 預 金 の 利 子
125,715	1,034,094	118,249	合 同 運 用 信 託 の 収 益 の 分 配
25,125	384,083	51,243	公 社 債 投 資 信 託 の 収 益 の 分 配
15,034,540	25,210,219	1,239,135	小 計
11,802	352,757	51,142	定 期 積 金 の 給 付 補 て ん 金 等
—	33,863	5,048	匿 名 組 合 契 約 等 に 基 づ く 収 益 の 分 配、 生 命 保 険 等 の 差 益
—	223,691	27,111	割 引 債 の 償 還 差 益
15,046,342	25,820,330	1,322,436	計

いて作成した。

(老人等の少額預金の利子所得等の非課税) 租税特別措置法第4条(老人等少額公債の利子の非課税)、第4条の2(勤労者財産形成

準備預金の利子の非課税)及び第8条(金融機関等の受ける利子所得に対する源泉徴収の不適用)等に規定する非課税分である。

に規定する課税分であり、個人のほか、法人の受取分も含まれている。

利子所得等の非課税)、租税特別措置法第4条(少額公債の利子の非課税)及び第4条の2(勤労者財産形成貯蓄の利子所得等の非課

源泉分離(選択)課税適用分			合 計		区 分
人 員	支 払 金 額	源 泉 徴 収 税 額	支 払 金 額	源 泉 徴 収 税 額	
千人	百万円	百万円	百万円	百万円	
287	53,337	18,668	4,186,681	783,965	利 益 又 は 利 息 の 配 当、 剰 余 金 の 分 配、 基 金 利 息 の 分 配
—	346,523	51,978	520,666	64,201	証 券 投 資 信 託 の 収 益 の 分 配 及 び 特 定 株 式 投 資 信 託 の 収 益 の 分 配
—	399,860	70,647	4,707,347	848,165	計

年2月から平成10年1月までに提出された「配当等の所得税徴収高計算書」に基づいて作成した。

## (6) 上場株式等の譲渡所得等の課税状況

(単位:百万円)

区 分	譲 渡 利 益 金 額	源 泉 徴 収 税 額
上場株式等 { 信用取引等	77,926	15,585
{ 転換社債等	35,040	7,008
{ その他上場株式等	522,094	104,419
計	635,060	127,012

調査対象等:平成9年2月から平成10年1月までに上場株式等の譲渡の対価の支払者から提出された「上場株式等の譲渡利益金額の所得税徴収高計算書」に基づいて作成した。

## (7) 給与所得、退職所得の課税状況

区 分	官 公 庁			そ の 他			合 計		
	人 員	支 払 金 額	源 泉 徴 収 税 額	人 員	支 払 金 額	源 泉 徴 収 税 額	人 員	支 払 金 額	源 泉 徴 収 税 額
	千人	百万円	百万円	千人	百万円	百万円	千人	百万円	百万円
給 与 所 得 { 俸給、給料、賞与 日雇労働者の賃金 計	8,686	38,391,575	1,979,822	65,568	241,584,662	11,095,677	74,254	279,976,237	13,075,500
	-	313,836	6,310	-	4,670,388	72,078	-	4,984,225	78,388
	-	38,705,411	1,986,132	-	246,255,051	11,167,755	-	284,960,462	13,153,888
退 職 所 得	214	3,216,302	67,069	1,725	9,615,871	190,603	1,939	12,832,172	257,671
災 害 減 免 法 に よ り 徴 収 猶 予 し た も の	人 1	-	千円 769	人 41	-	千円 6,227	人 42	-	千円 6,996

調査対象等:平成9年分の給与所得、退職所得の源泉所得税について、平成10年4月30日までに提出された「法定資料合計表(給与所得の源泉徴収票、退職所得の源泉徴収票)」及び平成9年2月から平成10年1月までに提出された「給与所得、退職所得等の所得等の所得税徴収高計算書」に基づいて作成した。

用語の説明:1 法定資料とは、所得税法の規定により税務署長に対して、その提出を義務付けられている資料をいい、原則として翌年1月31日までに提出することになっている。法定資料の種類は多数にのぼっており、例えば、①利子等の支払調書、②配当、剰余金の分配及び基金利息の支払調書、③報酬・料金・契約金及び賞金の支払調書、④給与所得の源泉徴収票、⑤非居住者に支払われる給与、給付及び役務の報酬の支払調書である。

2 徴収猶予とは、通常の法定期限に徴収しないで一定の期間徴収手続を猶予すること。したがって、一定の期間法定の納期限を延長する、いわゆる延納制度とは異なるものである。

(注)この表の「人員」に関する部分は標本調査に基づく推計値である。

## (8) 給与所得、退職所得の課税状況の累年比較

区 分	給 与 所 得				退 職 所 得		
	俸給・給料・賞与等(官公庁)		俸給・給料・賞与等(その他)		人 員	支 払 金 額	源 泉 徴 収 税 額
	支 払 金 額	源 泉 徴 収 税 額	支 払 金 額	源 泉 徴 収 税 額			
	百万円	百万円	百万円	百万円	千人	百万円	百万円
平成4年分	31,779,120	1,887,694	209,905,077	11,831,344	1,892	9,875,720	189,664
5	33,156,335	2,009,439	212,565,623	12,013,804	1,902	10,788,221	211,996
6	34,239,262	1,688,988	216,561,658	10,367,152	1,891	11,254,958	218,747
7	33,815,470	1,654,415	217,732,563	9,832,653	1,939	13,137,068	241,535
8	35,575,414	1,759,177	227,084,522	10,077,594	1,827	11,378,675	223,670
9	38,705,411	1,986,132	246,255,051	11,167,755	1,939	12,832,172	257,671

(注)この表は、「(7)給与所得、退職所得の課税状況」の累年比較を示したものである。

## (9) 報酬・料金等の課税状況

区 分	人 員	支 払 金 額	源 泉 徴 収 税 額
	千人	百万円	百万円
原稿料、作曲料、放送謝金、講演料等の報酬又は料金	3,957	1,068,199	109,187
弁護士、税理士等の報酬又は料金	5,074	2,267,807	232,679
法第204条該当 診 療 報 酬	126	3,231,094	297,004
職業野球の選手、騎手、外交員等の報酬又は料金	2,308	3,292,063	201,779
芸能等についての出演、演出等の報酬又は料金	458	209,478	31,739
バー、キャバレーのホステス等の報酬又は料金	205	223,673	12,647
契 約 金 ・ 賞 金	51	135,108	8,669
小 計	12,179	10,427,423	893,703
法第203条の2該当分 (公 的 年 金 等)	34,348	34,328,581	229,486
法第207条該当分 (生命保険契約等に基づく年金)	1,707	737,967	10,885
法第174条該当分 (芸能人の役務提供法人等の報酬又は料金)	61	286,070	25,190
計	48,295	45,780,040	1,159,264
災害減税法により徴収猶予したもの	-	-	-

調査対象等：平成9年分の報酬・料金等の源泉所得税について、平成10年4月30日までに報酬・料金等の支払者から提供された「法定資料の合計表（報酬・料金・契約金及び賞与の支払調書）」に基づいて作成した。  
 (注) この表は、標本調査に基づく推計値である。

## (10) 非居住者等の課税状況

区 分	人 員	支 払 金 額			源 泉 徴 収 税 額
		課 税 分	非課税分又は免税分	総 額	
	千人	百万円	百万円	百万円	百万円
公社債・預貯金の利子等	-	156,072	-	156,072	7,506
利益又は利息の配当、剰余金の分配、基金利息の分配	一般分	826	659,430	-	89,223
	源泉分離選択課税分	1	427	-	70
	計	827	659,858	14,079	673,937
匿名組合契約等に基づく収益の分配	-	-	-	-	-
給 料 ・ 賞 与 等	66	85,084	55,680	140,765	12,109
退 職 所 得	3	40,255	408	40,663	6,317
役 務 の 報 酬	25	40,223	4,155	44,378	7,045
工業所有権その他の技術に関する権利等の使用料又はその譲渡による対価	14	1,036,551	5,482	1,042,033	114,293
著作権の使用料又はその譲渡による対価	32	355,960	63,479	419,439	42,051
貸 付 金 の 利 子	9	36,822	10,282	47,104	4,516
不動産、採石権の貸付、租鉱権の設定又は航空機、船舶の貸付による所得	17	23,812	1,036	24,848	4,500
機 械 等 の 使 用 料	0	2,117	1,174	3,290	306
土 地 等 の 譲 渡 に よ る 対 価	0	12,467	-	12,467	1,323
人的役務提供事業の対価	5	26,217	6,894	33,110	4,424
生命保険契約等に基づく年金	1	327	-	327	9
賞 金	-	2,679	44	2,723	499
合 計	-	2,478,442	162,713	2,641,154	294,191

調査対象等：平成9年分の非居住者等の源泉所得税について、平成10年4月30日までに非居住者等の給与等の支払者から提出された「法定資料の合計表（非居住者等に支払われる給与等の支払調書）」に基づいて作成した。  
 (注) この表の「公社債、預貯金の利子等」は実績値であるが、その他の部分は標本調査に基づく推計値である。

## (1) 都道府県別の課税状況

(単位：百万円)

区分 国税局・ 都道府県	源泉徴収税額							合計	
	利子所得等	配当所得	上場株式等の 譲渡所得等	給与所得	退職所得	報酬料金等所得	非居住者等所得		
東京	東	402,008	412,091	39,102	3,736,909	97,525	504,487	219,116	5,411,238
	神奈川	61,148	35,515	6,350	777,470	11,434	57,934	12,300	962,152
	千葉	26,839	7,927	4,112	364,151	5,497	24,351	2,819	435,696
	山梨	7,134	2,214	726	64,037	807	3,973	510	79,401
	計	497,129	457,748	50,290	4,942,567	115,264	590,745	234,745	6,888,487
関東	埼	30,788	7,623	4,046	409,645	4,003	27,498	1,302	484,906
	茨城	13,255	4,875	1,829	209,269	2,835	11,101	1,429	244,594
	栃木	22,458	3,151	1,357	146,912	1,640	8,779	314	184,611
	群馬	12,127	5,637	1,639	155,444	1,927	9,378	650	186,802
	長野	66,770	5,951	1,286	181,426	2,271	11,607	1,031	270,341
新潟	17,541	5,411	1,490	178,072	2,706	9,541	234	214,996	
計	162,939	32,649	11,648	1,280,768	15,382	77,905	4,960	1,586,251	
大阪	大	112,151	124,062	16,460	1,367,943	31,209	105,343	25,800	1,782,968
	京都	40,857	13,144	3,689	248,032	4,172	19,008	3,995	332,898
	兵庫	48,439	23,014	5,771	452,586	8,500	31,397	7,788	577,494
	和歌山	7,819	1,469	1,459	74,490	1,075	6,191	117	92,620
	滋賀	7,216	1,713	1,335	65,598	860	5,471	93	82,286
計	223,993	165,850	29,465	2,298,648	46,705	173,300	37,964	2,975,925	
札幌	33,397	12,191	1,431	422,928	8,995	28,784	426	508,152	
仙台	宮	24,399	8,340	736	186,515	3,937	12,060	505	236,492
	岩手	9,468	2,262	271	80,654	1,355	5,859	115	99,982
	福島	11,290	3,149	830	128,927	2,102	7,537	524	154,360
	秋田	5,077	1,744	248	66,705	1,310	4,723	44	79,851
	青森	4,092	1,940	297	81,596	1,507	5,757	43	95,233
計	60,813	19,858	2,714	621,938	11,434	40,901	1,269	758,928	
名古屋	愛	91,323	60,600	9,046	855,897	13,216	51,032	6,384	1,087,497
	静岡	24,440	10,434	3,003	334,952	4,355	20,995	1,955	400,134
	三	9,009	4,101	1,760	142,287	1,565	8,967	907	168,598
	岐	14,810	4,707	1,372	161,499	1,735	10,637	272	195,032
	計	139,583	79,841	15,181	1,494,635	20,872	91,631	9,519	1,851,260
金沢	石	15,844	3,695	682	102,370	1,469	7,396	92	131,549
	福	4,961	2,517	696	70,138	855	4,527	252	83,944
	富	7,875	5,832	900	103,641	1,400	7,226	244	127,118
	山	28,679	12,044	2,278	276,149	3,724	19,149	588	342,611
	計	28,679	12,044	2,278	276,149	3,724	19,149	588	342,611
広島	広	26,294	10,732	2,113	275,102	5,451	18,360	1,356	339,408
	島	10,803	3,943	954	101,696	2,123	7,105	188	126,813
	山口	16,695	5,246	1,680	146,046	2,597	9,486	388	182,139
	鳥取	2,639	843	305	39,296	789	2,359	71	46,302
	根	5,883	1,447	229	46,632	911	3,187	32	58,322
計	62,313	22,211	5,281	608,772	11,872	40,498	2,036	752,984	
高松	香	7,162	5,973	989	85,965	1,258	6,733	223	108,304
	愛	7,034	3,644	927	106,171	1,731	6,377	290	126,175
	徳	18,293	1,181	714	52,479	860	3,403	119	77,049
	高	3,353	1,307	442	49,171	790	3,531	26	58,620
	計	35,843	12,105	3,073	293,787	4,639	20,044	658	370,148
福岡	福	31,578	19,606	3,011	376,431	7,763	34,410	1,211	474,011
	佐	3,018	1,591	232	46,366	776	4,739	35	56,757
	長	9,451	2,261	456	86,550	1,907	6,718	153	107,497
	崎	44,046	23,458	3,700	509,347	10,446	45,867	1,400	638,265
	計	44,046	23,458	3,700	509,347	10,446	45,867	1,400	638,265
熊本	熊	13,897	2,836	626	119,384	2,481	8,946	246	148,416
	本	4,560	2,235	468	71,722	1,348	5,648	56	86,037
	鹿	8,897	2,188	409	90,490	1,700	6,693	33	110,411
	児	3,101	1,697	278	64,523	1,147	4,682	40	75,468
	計	30,455	8,956	1,781	346,119	6,676	25,969	375	420,332
沖縄	3,247	1,254	171	58,230	1,664	4,469	251	69,285	
全国計	1,322,436	848,165	127,012	13,153,888	257,671	1,159,264	294,191	17,162,627	

(注) この表は、「(1)課税状況」を都道府県別に示したものである。

## 3-2 民間給与実態統計調査結果（抜 粋）

## 民間給与実態統計調査の説明

1 この3-2における表は、平成9年分の民間給与所得者について、標本調査により調査したもののうち、主要な計数について取りまとめたものである。

なお、この調査結果の詳細については、「平成9年分税務統計から見た民間給与の実態」（平成10年9月刊行）を参照されたい。

2 調査の対象は、平成9年12月31日現在の給与所得者（所得税の納税の有無を問わない。）であるが、次のものは調査対象から除外した。

① 日雇労働者 ② 公務員 ③ 公団、公庫等の職員 ④ すべての従事員が源泉所得税の納付税額がない事業所の従事員

3 標本給与所得者の抽出は、標本事業所の抽出及び標本給与所得者の抽出の2段階からなっている。

(1) 第1段抽出

事業所を、事業所の従事員数によって層別し、それぞれの抽出率で標本事業所を抽出した。

なお、第1段抽出は、国税庁長官官房企画課で行い、抽出された標本事業所には、国税局総務部企画課（沖縄国税事務所にあっては総務課。以下同じ。）から調査票を送付した。

(2) 第2段抽出

標本事業所の給与台帳を基にして、一定の抽出率により標本給与所得者を抽出した。ただし、標本事業所において年間給与額が2,000万円を超える者は、全数を抽出した。

なお、第2段抽出は、標本事業所が行った。

（参考） 事業所の従事員数による層別、抽出率は、次のとおりである。

区 分 階 層	事業所の従事 員数等の区分	全体としての事 業所の抽出率 ①	事業所における 給与所得者の 抽 出 率 ②	全体としての 給与所得者の 抽 出 率 ①×②	標 本 事業所数	標本給与 所得者数
第 1 層	1～ 9 <sup>人</sup>	1 / 400	1 / 1	1 / 400	5,501 <sup>所</sup>	18,969 <sup>人</sup>
第 2 層	10～ 29	1 / 200	1 / 2	1 / 400	2,144	17,856
第 3 層	30～ 99	1 / 60	1 / 5	1 / 300	2,450	26,030
第 4 層	100～ 499	1 / 15	1 / 20	1 / 300	3,138	33,927
第 5 層	500～ 999	1 / 3	1 / 50	1 / 150	1,576	25,095
第 6 層	1,000～ 4,999	1 / 1	1 / 100	1 / 100	2,678	63,701
第 7 層	5,000人以上	1 / 1	1 / 200	1 / 200	301	23,365
第 8 層	本 社	1 / 1	1 / 10	1 / 10	2,610	46,779
計					20,398	255,722

（注） 「本社」とは、従事員500人未満で資本金10億円以上の株式会社の本社をいう。



## (1) 源泉徴収義務者数、給与所得者数

区 分	源泉徴収義務者数	給 与 所 得 者 数			
		1年を通じて勤務した 給 与 所 得 者	1年未満勤務の 給 与 所 得 者	計	
	件	人	人	人	
平成4年分	3,747,359	41,245,889	7,844,783	49,090,672	
5	3,764,425	42,769,444	7,099,593	49,869,037	
6	3,798,529	43,726,377	6,431,614	50,157,991	
7	3,888,333	44,393,769	7,205,192	51,598,961	
8	3,893,483	44,895,790	7,113,893	52,009,683	
9	3,904,597	45,263,247	7,257,865	52,521,112	
< 事業所規模別 >					
10人未満	3,137,681	9,154,303	1,282,975	10,437,278	
10人以上	527,825	7,330,137	1,184,671	8,514,808	
30人以上	173,774	7,706,456	1,306,393	9,012,849	
30人	100人以上	56,343	9,533,747	1,601,324	11,135,071
人	500人以上	5,890	3,230,574	495,604	3,726,178
	1,000人以上	2,686	5,071,675	776,888	5,848,563
	5,000人以上	398	3,236,355	610,010	3,846,365
	計	239,091	28,778,807	4,790,219	33,569,026
合計	3,904,597	45,263,247	7,257,865	52,521,112	
< 企業規模別 >					
個人	1,409,332	3,461,421	684,096	4,145,517	
株(資本金階級別) 式会社	2,000万円未満	857,547	9,045,461	1,465,712	10,511,173
	2,000万円以上	190,042	5,344,402	906,496	6,250,898
	5,000万円以上	50,826	3,217,576	580,744	3,798,320
	1億円以上	48,172	5,069,002	848,592	5,917,594
	10億円以上	20,959	8,764,192	996,128	9,760,320
	計	1,167,546	31,440,633	4,797,672	36,238,305
その他の法人	1,327,719	10,361,193	1,776,097	12,137,290	
合計	3,904,597	45,263,247	7,257,865	52,521,112	
< 業種別 >					
建設業	640,321	4,831,084	506,823	5,337,907	
繊維工業	70,401	911,489	110,435	1,021,924	
化学工業	44,640	1,769,549	117,146	1,886,695	
金属機械工業	186,229	5,757,862	480,125	6,237,987	
その他の製造業	297,161	4,502,918	632,189	5,135,107	
卸小売業	1,079,538	9,764,819	2,241,695	12,006,514	
金融保険・不動産業	273,220	2,508,045	273,051	2,781,096	
運輸通信公益事業	105,156	3,400,880	420,766	3,821,646	
サービス業	1,064,335	11,350,621	2,423,616	13,774,237	
農林水産・鉱業	143,596	465,980	52,019	517,999	
合計	3,904,597	45,263,247	7,257,865	52,521,112	

## (2) 給与額の累年比較（1年を通じて勤務した給与所得者）

区 分	性	平均 年 齢	平均 年 数	給 料 ・ 手 当		賞 与		給 与	
				総 額	平 均	総 額	平 均	総 額	平 均
		歳	年	百万円	千円	百万円	千円	百万円	千円
昭和62年分	男	41.1	12.4	88,996,272	3,603	22,665,613	918	111,661,885	4,521
	女	40.4	8.5	23,197,758	1,788	5,208,851	402	28,406,609	2,190
	計	40.9	11.0	112,194,030	2,978	27,874,464	740	140,068,494	3,718
63	男	41.4	12.6	92,198,910	3,705	24,393,524	980	116,592,434	4,685
	女	40.4	8.6	23,780,203	1,825	5,502,470	422	29,282,672	2,247
	計	41.0	11.2	115,979,112	3,059	29,895,994	788	145,875,106	3,847
平成元	男	41.6	12.7	96,674,369	3,876	26,229,899	1,052	122,904,268	4,928
	女	40.5	8.7	25,814,588	1,908	6,077,623	449	31,892,211	2,358
	計	41.2	11.3	122,488,957	3,184	32,307,521	840	154,796,479	4,024
2	男	41.8	12.7	103,991,365	4,070	28,869,888	1,130	132,861,253	5,200
	女	40.8	8.7	27,600,126	2,006	6,666,724	485	34,266,849	2,491
	計	41.4	11.3	131,591,491	3,348	35,536,612	904	167,128,102	4,252
3	男	42.1	12.8	111,881,753	4,284	30,972,901	1,186	142,854,654	5,469
	女	41.0	8.8	29,939,482	2,105	7,362,718	518	37,302,200	2,623
	計	41.7	11.4	141,821,235	3,516	38,335,619	950	180,156,854	4,466
4	男	42.4	12.9	116,866,731	4,398	31,382,605	1,181	148,249,336	5,578
	女	41.3	8.8	31,848,063	2,171	7,561,371	515	39,409,434	2,686
	計	42.0	11.4	148,714,794	3,606	38,943,976	944	187,658,770	4,550
5	男	42.3	12.8	120,373,118	4,411	31,134,119	1,141	151,507,236	5,551
	女	41.3	8.7	34,166,458	2,207	7,748,588	501	41,915,046	2,708
	計	41.9	11.3	154,539,577	3,613	38,882,707	909	193,422,282	4,522
6	男	43.6	13.0	124,484,751	4,476	31,276,567	1,125	155,761,318	5,601
	女	42.5	8.7	35,469,375	2,229	7,928,723	498	43,398,096	2,727
	計	43.2	11.5	159,954,125	3,658	39,205,290	897	199,159,414	4,555
7	男	42.6	13.2	127,158,141	4,526	31,281,904	1,113	158,440,043	5,640
	女	41.8	9.0	36,619,576	2,247	7,903,443	485	44,523,019	2,731
	計	42.3	11.7	163,777,717	3,689	39,185,347	883	202,963,062	4,572
8	男	42.6	13.2	129,131,477	4,552	32,131,378	1,133	161,262,789	5,685
	女	41.9	9.2	37,508,850	2,269	8,108,891	491	45,617,741	2,760
	計	42.4	11.8	166,640,327	3,712	40,240,269	896	206,880,530	4,608
9	男	42.8	13.4	132,260,083	4,624	32,779,286	1,146	165,039,369	5,770
	女	42.1	9.2	38,254,848	2,296	8,213,790	493	46,468,638	2,789
	計	42.6	11.8	170,514,931	3,767	40,993,076	906	211,508,007	4,673

(注) 「給与」とは、「給料・手当」＋「賞与」のことである。

## (3) 給与階級別の給与所得者数、給与額（1年を通じて勤務した給与所得者）

性・給与階級	区分	平均年齢	平均勤年	給与所得者数	給料・手当		賞与		給与	
					総額	平均	総額	平均	総額	平均
		歳	年	人	百万円	千円	百万円	千円	百万円	千円
男	100万円以下	45.8	7.6	686,236	437,280	637	9,877	14	447,157	652
	200 "	49.2	9.8	1,177,642	1,703,097	1,446	91,363	78	1,794,460	1,524
	300 "	41.5	7.9	2,310,627	5,333,012	2,308	655,162	284	5,988,174	2,592
	400 "	37.1	7.3	4,503,586	13,395,873	2,974	2,529,931	562	15,925,803	3,536
	500 "	38.8	9.6	5,176,423	19,101,588	3,690	4,148,199	801	23,249,787	4,491
	600 "	41.8	13.2	4,252,967	18,928,049	4,451	4,439,134	1,044	23,367,183	5,494
	700 "	43.9	16.5	3,087,604	15,655,432	5,070	4,331,272	1,403	19,986,705	6,473
	800 "	46.2	19.4	2,290,884	13,245,427	5,782	3,858,714	1,684	17,104,141	7,466
	900 "	47.7	21.4	1,567,455	10,151,685	6,477	3,114,169	1,987	13,265,853	8,463
	1,000 "	48.6	22.1	1,049,017	7,605,664	7,250	2,340,212	2,231	9,945,876	9,481
	1,500 "	50.1	22.5	1,982,780	17,836,912	8,996	5,602,213	2,825	23,439,125	11,821
	2,000 "	52.9	22.6	375,976	5,254,564	13,976	1,155,933	3,074	6,410,497	17,050
	2,500 "	57.6	23.9	75,037	1,499,938	19,989	229,245	3,055	1,729,183	23,044
	2,500万円超計	58.4	23.3	65,790	2,111,563	32,096	273,861	4,163	2,385,425	36,258
		計	42.8	13.4	28,602,024	132,260,083	4,624	32,779,286	1,146	165,039,369
女	100万円以下	46.1	7.1	2,638,668	1,974,588	748	74,235	28	2,048,823	776
	200 "	46.4	9.0	3,637,960	4,973,371	1,367	432,656	119	5,406,027	1,486
	300 "	39.4	8.0	4,121,678	8,725,816	2,117	1,644,980	399	10,370,796	2,516
	400 "	36.4	8.2	3,222,961	8,710,672	2,703	2,388,864	741	11,099,536	3,444
	500 "	40.2	11.5	1,473,657	5,106,432	3,465	1,442,957	979	6,549,389	4,444
	600 "	43.1	14.4	720,660	3,082,808	4,278	858,625	1,191	3,941,433	5,469
	700 "	44.8	17.0	332,041	1,641,938	4,945	500,585	1,508	2,142,523	6,453
	800 "	48.4	19.9	194,804	1,149,429	5,900	299,452	1,537	1,448,881	7,438
	900 "	49.9	19.2	115,889	792,366	6,837	186,426	1,609	978,792	8,446
	1,000 "	50.5	19.1	70,756	549,436	7,765	123,083	1,740	672,519	9,505
	1,500 "	49.9	18.2	105,538	1,061,187	10,055	202,063	1,915	1,263,250	11,970
	2,000 "	54.4	18.7	17,973	270,143	15,031	35,582	1,980	305,725	17,010
	2,500 "	55.3	18.1	4,699	93,692	19,939	12,889	2,743	106,581	22,682
	2,500万円超計	53.0	19.4	3,939	122,970	31,218	11,394	2,893	134,364	34,111
		計	42.1	9.2	16,661,223	38,254,848	2,296	8,213,790	493	46,468,638
計	100万円以下	46.0	7.2	3,324,904	2,411,868	725	84,112	25	2,495,980	751
	200 "	47.1	9.2	4,815,602	6,676,467	1,386	524,019	109	7,200,486	1,495
	300 "	40.1	7.9	6,432,305	14,058,828	2,186	2,300,141	358	16,358,969	2,543
	400 "	36.8	7.7	7,726,547	22,106,545	2,861	4,918,794	637	27,025,339	3,498
	500 "	39.1	10.0	6,650,080	24,208,020	3,640	5,591,156	841	29,799,177	4,481
	600 "	42.0	13.3	4,973,627	22,010,857	4,426	5,297,759	1,065	27,308,616	5,491
	700 "	44.0	16.6	3,419,645	17,297,370	5,058	4,831,857	1,413	22,129,227	6,471
	800 "	46.3	19.5	2,485,688	14,394,856	5,791	4,158,166	1,673	18,553,022	7,464
	900 "	47.9	21.3	1,683,344	10,944,050	6,501	3,300,595	1,961	14,244,645	8,462
	1,000 "	48.7	21.9	1,119,773	8,155,100	7,283	2,463,295	2,200	10,618,395	9,483
	1,500 "	50.1	22.3	2,088,318	18,898,099	9,049	5,804,276	2,779	24,702,376	11,829
	2,000 "	52.9	22.4	393,949	5,524,707	14,024	1,191,515	3,025	6,716,222	17,048
	2,500 "	57.5	23.5	79,736	1,593,630	19,986	242,134	3,037	1,835,765	23,023
	2,500万円超計	58.1	23.1	69,729	2,234,533	32,046	285,255	4,091	2,519,788	36,137
		計	42.6	11.8	45,263,247	170,514,931	3,767	40,993,076	906	211,508,007

## (4) 国税局別の給与所得者数、給与額（1年を通じて勤務した給与所得者）

区 分	平均 年 齢	平均 勤 年	給 与 均 統 数 人	給 料 ・ 手 当		賞 与		給 与		
				総 額	平 均	総 額	平 均	総 額	平 均	
	歳	年		百万円	千円	百万円	千円	百万円	千円	
男	東 京	42.5	13.3	8,736,945	44,560,192	5,100	11,986,053	1,372	56,546,244	6,472
	関 東 信 越	43.2	13.2	3,036,794	13,334,176	4,391	2,752,259	906	16,086,434	5,297
	大 阪	42.8	14.0	5,174,824	24,962,078	4,824	6,623,275	1,280	31,585,354	6,104
	札 幌	43.2	12.3	991,934	4,092,087	4,125	859,831	867	4,951,919	4,992
	仙 台	43.1	12.7	1,693,670	6,499,587	3,838	1,379,111	814	7,878,698	4,652
	名 古 屋	42.7	13.9	3,446,777	15,959,991	4,630	3,988,307	1,157	19,948,299	5,788
	金 沢	42.9	12.6	704,163	2,987,289	4,242	657,223	933	3,644,512	5,176
	広 島	43.3	13.5	1,658,912	6,974,097	4,204	1,609,249	970	8,583,345	5,174
	高 松	44.1	13.3	718,621	3,043,820	4,236	617,892	860	3,661,711	5,095
	福 岡	43.2	13.1	1,396,641	5,796,924	4,151	1,410,574	1,010	7,207,497	5,161
	熊 本	43.5	12.8	881,321	3,460,034	3,926	770,758	875	4,230,792	4,801
	沖 縄	40.7	9.8	161,422	589,808	3,654	124,756	773	714,564	4,427
	全 国 計	42.8	13.4	28,602,024	132,260,083	4,624	32,779,286	1,146	165,039,369	5,770
女	東 京	41.2	8.8	4,756,998	11,793,674	2,479	2,637,777	555	14,431,451	3,034
	関 東 信 越	43.4	10.2	1,907,446	4,303,732	2,256	829,246	435	5,132,979	2,691
	大 阪	41.4	8.7	2,738,563	6,540,357	2,388	1,484,710	542	8,025,067	2,930
	札 幌	42.1	8.9	588,923	1,185,378	2,013	229,652	390	1,415,030	2,403
	仙 台	41.8	9.9	1,116,457	2,349,069	2,104	505,607	453	2,854,675	2,557
	名 古 屋	42.8	9.4	1,979,800	4,402,170	2,224	898,876	454	5,301,046	2,678
	金 沢	43.0	10.8	430,210	985,872	2,292	218,052	507	1,203,924	2,798
	広 島	43.1	9.6	932,856	2,003,471	2,148	437,090	469	2,440,560	2,616
	高 松	44.0	9.9	509,429	1,120,872	2,200	222,263	436	1,343,135	2,637
	福 岡	41.3	8.7	900,454	1,919,531	2,132	409,529	455	2,329,060	2,587
	熊 本	43.5	9.5	697,445	1,433,356	2,055	284,052	407	1,717,409	2,462
	沖 縄	38.2	7.6	102,642	217,364	2,118	56,937	555	274,302	2,672
	全 国 計	42.1	9.2	16,661,223	38,254,848	2,296	8,213,790	493	46,468,638	2,789
計	東 京	42.0	11.7	13,493,943	56,353,866	4,176	14,623,829	1,084	70,977,696	5,260
	関 東 信 越	43.3	12.0	4,944,240	17,637,908	3,567	3,581,505	724	21,219,413	4,292
	大 阪	42.3	12.2	7,913,387	31,502,436	3,981	8,107,985	1,025	39,610,421	5,005
	札 幌	42.8	11.0	1,580,857	5,277,465	3,338	1,089,483	689	6,366,948	4,028
	仙 台	42.6	11.6	2,810,127	8,848,656	3,149	1,884,717	671	10,733,373	3,820
	名 古 屋	42.7	12.3	5,426,577	20,362,182	3,752	4,887,183	901	25,249,345	4,653
	金 沢	43.0	11.9	1,134,373	3,973,161	3,503	875,275	772	4,848,436	4,274
	広 島	43.2	12.1	2,591,768	8,977,567	3,464	2,046,338	790	11,023,906	4,253
	高 松	44.1	11.9	1,228,050	4,164,692	3,391	840,154	684	5,004,846	4,075
	福 岡	42.4	11.4	2,297,095	7,716,455	3,359	1,820,103	792	9,536,557	4,152
	熊 本	43.5	11.3	1,578,766	4,893,390	3,100	1,054,810	668	5,948,201	3,768
	沖 縄	39.7	9.0	264,064	807,172	3,057	181,693	688	988,865	3,745
	全 国 計	42.6	11.8	45,263,247	170,514,931	3,767	40,993,076	906	211,508,007	4,673

## (5) 給与所得者数、給与総額及び税額の累年比較（1年を通じて勤務した給与所得者）

区 分	給 与 所 得 者 数		納 税 者 割 合 (b)/(a)	給 与 総 額		税 額 (e)	税 額 割 合	
	(a)	内 納 税 者 (b)		(c)	内 納 税 者 (d)		(e) /(c)	(e) /(d)
	千人	千人	%	億円	億円	億円	%	%
昭和62年分	37,670	33,657	89.3	1,400,685	1,345,924	81,072	5.79	6.02
63	37,918	34,151	90.1	1,458,751	1,409,855	81,962	5.62	5.81
平成元	38,469	33,695	87.6	1,547,965	1,473,643	84,426	5.45	5.73
2	39,306	34,880	88.7	1,671,281	1,604,814	97,350	5.82	6.07
3	40,340	36,329	90.1	1,801,569	1,742,263	110,447	6.13	6.34
4	41,246	37,137	90.0	1,876,588	1,817,944	118,793	6.33	6.53
5	42,769	38,357	89.7	1,934,223	1,871,080	121,003	6.26	6.47
6	43,726	39,084	89.4	1,991,594	1,928,337	111,669	5.61	5.79
7	44,394	38,814	87.4	2,029,631	1,937,093	101,337	4.99	5.23
8	44,896	39,189	87.3	2,068,805	1,972,750	102,797	4.97	5.21
9	45,263	39,610	87.5	2,115,080	2,017,493	114,626	5.42	5.68

## (6) 給与階級別の給与所得者数、給与総額及び税額（1年を通じて勤務した給与所得者）

区 分	給 与 所 得 者 数				給 与 総 額				税 額	
	構 成 比		内 納 税 者		構 成 比		内 納 税 者		構 成 比	
			千人	%			億円	%		
(給与階級)	千人	%	千人	%	億円	%	億円	%	億円	%
100万円以下	3,325	7.3	579	1.5	24,960	1.2	3,790	0.2	239	0.2
100万円超 200万円以下	4,816	10.6	3,475	8.8	72,005	3.4	54,633	2.7	1,482	1.3
200万円超 300万円以下	6,432	14.2	5,905	14.9	163,590	7.7	150,441	7.5	5,343	4.7
300万円超 400万円以下	7,727	17.1	7,287	18.4	270,253	12.8	254,959	12.6	9,768	8.5
400万円超 500万円以下	6,650	14.7	6,334	16.0	297,992	14.1	283,896	14.1	10,818	9.4
500万円超 600万円以下	4,974	11.0	4,784	12.1	273,086	12.9	262,715	13.0	10,437	9.1
600万円超 700万円以下	3,420	7.6	3,340	8.4	221,292	10.5	216,192	10.7	8,949	7.8
700万円超 800万円以下	2,486	5.5	2,472	6.2	185,530	8.8	184,557	9.1	9,008	7.9
800万円超 900万円以下	1,683	3.7	1,683	4.2	142,446	6.7	142,385	7.1	8,336	7.3
900万円超 1,000万円以下	1,120	2.5	1,120	2.8	106,184	5.0	106,184	5.3	7,250	6.3
1,000万円超 1,500万円以下	2,088	4.6	2,088	5.3	247,024	11.7	247,024	12.2	23,083	20.1
1,500万円超 2,000万円以下	394	0.9	394	1.0	67,162	3.2	67,162	3.3	9,796	8.5
2,000万円超 2,500万円以下	80	0.2	80	0.2	18,358	0.9	18,358	0.9	3,420	3.0
2,500万円超	70	0.2	70	0.2	25,198	1.2	25,198	1.2	6,699	5.8
合 計	45,263	100.0	39,610	100.0	2,115,080	100.0	2,017,493	100.0	114,626	100.0

# 4 法人税

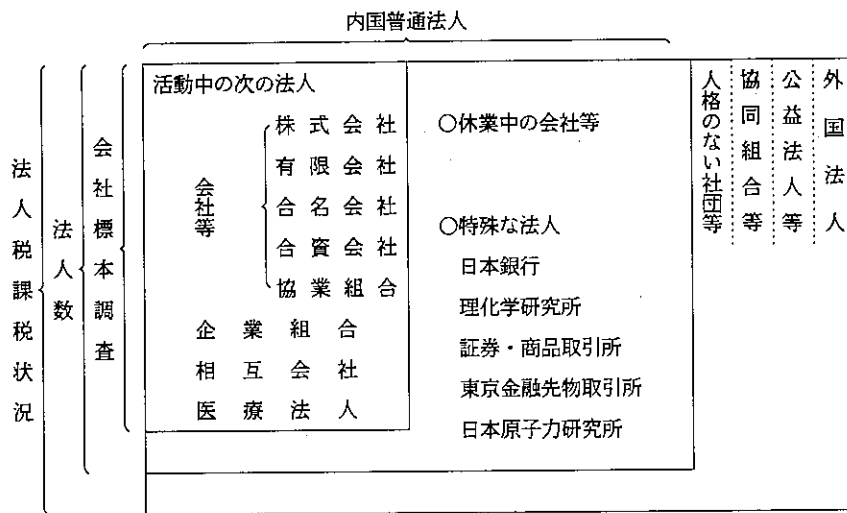
## 統計表を見る方のために

### 1 利用上の注意

この章は、平成9年2月1日から平成10年1月31日までの間に終了した事業年度分についての法人税課税状況、法人数及び会社標本調査（抜粋）から成っている。法人税課税状況と法人数は、全数調査により調査集計した。「4-1 課税状況」は、すべての種類の法人について示してあるが、「4-2 法人数」は内国普通法人だけを業種別、資本金階級別等に示したものである。

会社標本調査は、内国普通法人のうち活動中の会社等（株式会社、有限会社、合名会社、合資会社、協業組合）、企業組合、相互会社及び医療法人の法人数、営業収入金額、益金処分の内容、交際費等の項目について、標本調査の方法で調査、集計したものである。

以上の関係を図示すれば次のとおりである。



### 2 用語の説明

#### (1) 法人の種類及び課税の範囲

- イ 内国法人……国内に本店又は主たる事業所を有する法人をいう。
  - 公共法人……………法人税法別表第一に該当する法人＝法人税の納税義務を有しない。  
(例、国民金融公庫、住宅金融公庫、地方公共団体、日本道路公団、日本放送協会、日本貿易振興会)
  - 公益法人等……………法人税法別表第二に該当する法人＝その法人の所得のうち収益事業から生じた所得についてのみ課税される。(例、宇宙開発事業団、小型自動車競走会、社会福祉法人、宗教法人、学校法人、商工会議所、農業共済組合)
  - 協同組合等……………法人税法別表第三に該当する法人＝課税の範囲について特例はないが、普通法人に比べ適用される税率が低い。(例、農業協同組合、漁業協同組合、労働金庫、信用金庫、森林組合)
  - 人格のない社団等……法人でない社団又は財団で代表者又は管理人の定めがあるもの＝収益事業から生じた所得についてのみ課税される。
  - 普通法人……………上記以外の法人＝課税の範囲について特例はない。
- ロ 外国法人……内国法人以外の法人＝日本国内に源泉のある所得について課税される。

(2) 事業年度……………法人の決算期間のことをいう。通常、年1回決算（決算期間12か月）の法人と、年2回決算（決算期間6か月）の法人がある。

(3) 資本金……………事業年度末（年2回決算の会社では下期の決算期）の払込済資本金額であり、資本積立金額は含まない。

## 3 法人税の税率

## (1) 各事業年度の所得及び清算所得に対する税率

区 分	各事業年度の所得に対する税率						清算所得に対する税額		
	普通法人				協同組合等		公 益 法 人 等	普通法人	協同組合等
	基本税率		中小法人の軽減税率						
	留保分	配当分	留保分	配当分	留保分	配当分			
平成2年4月1日以降 開始の事業年度	37.5%		28%		27% (30%)		27%	33%	24.8%

(注) 1 各事業年度の所得に対する税率のうち、普通法人に対する中小法人の軽減税率は、資本金1億円以下の法人の所得金額のうち、年800万円以下の金額について適用される。

2 協同組合等の( )書きの税率は、特定の協同組合等の所得のうち10億円を超える分のものである。

## (2) 退職年金等積立金に対する税率

退職年金等積立金の額の ..... 1%

## (3) 同族会社の留保金に対する特別税率

各事業年度の留保所得金額から、①資本金の25%相当額からその事業年度末の利益積立金額を控除した金額、②所得等の金額の35%相当額、③年1,500万円のうち最も多い金額を控除した金額

年 3,000万円以下の金額の ..... 10%

年 3,000万円を超える金額の ..... 15%

年 1億円を超える金額の ..... 20%



## 4-1 課税状況

## (1) 現事業年度分の課税状況

(単位：百万円)

区分	法定事業年度分			清算確定分			税額合計	
	所得金額	所得に対する税額	税額	所得金額	所得に対する税額	税額		
平成4年分	46,883,437	16,726,875	14,756,717	27,697	7,834	7,223	14,763,939	
5	39,402,931	14,261,530	12,869,557	27,778	8,798	11,982	12,881,539	
6	34,873,989	12,585,124	11,549,274	18,664	6,115	8,295	11,557,569	
7	34,498,723	12,388,819	11,640,782	25,409	7,224	8,505	11,649,287	
8	41,467,927	15,003,142	13,884,868	12,537	3,952	5,816	13,890,685	
9	39,348,600	14,300,184	13,456,463	13,660	4,167	5,708	13,462,171	
内国法人	普通法人	37,437,062	13,757,071	12,949,632	10,706	3,455	5,254	12,954,886
	人格のない社団等	9,324	2,954	2,785	—	—	—	2,785
	協同組合等	1,399,339	378,026	344,167	2,954	712	454	344,621
	公益法人等	254,726	69,420	69,093	—	—	—	69,093
外国法人	248,148	92,714	90,786	—	—	—	90,786	
合計	39,348,600	14,300,184	13,456,463	13,660	4,167	5,708	13,462,171	

調査対象等：平成9年2月1日から平成10年1月31日までの間に終了した事業年度分について、平成10年6月30日現在の事績を「法人税事務整理表（申告書及び決議書）」に基づいて作成した。

用語の説明：1 「清算確定分」欄の所得金額とは、法人が解散した場合における残余財産の価額が解散時における資本金額等を超える金額のことをいう。

2 税額とは、所得、留保及び土地譲渡利益に対する税額から、所得税額、外国税額などの控除額を差引いた税額をいう。

(注) このほか、退職年金等積立金に対する課税の状況は、退職年金等積立金1兆5,168億円、これに対する税額1,752億円である。

## (2) 既往事業年度分の課税状況

区分	法定事業年度分			清算確定分			税額合計
	申告額	処理による増差税額のあるもの	処理による減差税額のあるもの	申告額	処理による増差税額のあるもの	処理による減差税額のあるもの	
事業年度数							
合計	88,415	3,775	6,396	5	3	9	—
うち内国普通法人	88,366	3,757	6,380	5	3	9	—
所得金額	百万円	百万円	百万円	百万円	百万円	百万円	百万円
合計	423,490	139,245	△ 69,964	261	58	△ 27	—
うち内国普通法人	413,832	109,584	△ 69,745	261	58	△ 27	—
税額	百万円	百万円	百万円	百万円	百万円	百万円	百万円
合計	158,239	107,665	△ 31,743	86	22	△ 136	295,042
うち内国普通法人	154,634	96,521	△ 31,659	85	21	△ 136	278,779

調査対象等：平成9年1月31日以前に終了した事業年度分について、平成9年7月1日から平成10年6月30日までの間に処理した事績を、「法人税事務整理表（申告書及び決議書）」に基づいて作成した。

## (3) 法人数等の状況

区 分	法 人 数	所 得 金 額				
		利 益		欠 損		
		事業年度数	金 額	事業年度数	金 額	
			百万円		百万円	
内 国 法 人	普通法人	2,640,830	866,105	36,188,129	1,801,050	21,715,023
	会社等	1,795	489	3,403	1,343	4,881
	企業組合	18	16	680,756	5	75,537
	相互会社	25,046	16,758	564,774	8,366	62,009
	医療法人	2,667,689	883,968	37,437,062	1,810,764	21,857,450
	小計	6,610	2,921	9,324	3,753	25,704
	人格のない社団等	5,973	3,537	431,655	2,550	120,578
	農業協同組合及び同連合会	954	520	63,483	448	5,209
	消費生活協同組合及び同連合会	23,635	13,886	117,790	10,080	50,346
	中小企業協同組合（企業組合を除く。）	3,141	1,655	21,186	1,516	13,714
	漁業生産組合、漁業協同組合及び同連合会	4,089	2,213	14,217	1,920	1,801
	森林組合及び同連合会	18,929	10,163	751,008	8,969	138,271
	その他	56,721	31,974	1,399,339	25,483	329,920
	小計	24,689	13,906	254,726	10,834	290,367
公益法人等	1,877	584	248,148	1,342	99,692	
外国人	2,757,586	932,753	39,348,600	1,852,176	22,603,133	
合計						

調査対象等：「(1)現事業年度分の課税状況」と同じである。

(注) この表には、清算中の法人は含まれていない。

## (4) 加算税の状況

区 分	過 少 申 告 加 算 税		無 申 告 加 算 税		重 加 算 税	
	件 数	金 額	件 数	金 額	件 数	金 額
	件	百万円	件	百万円	件	百万円
平成4年分	122,177	36,725	9,440	3,648	64,843	63,273
5	116,203	33,845	7,848	△ 577	64,145	60,042
6	110,381	29,649	6,982	1,126	62,892	52,961
7	108,519	31,146	7,206	839	62,666	51,119
8	104,510	61,977	7,302	871	61,669	51,981
9	102,807	39,205	7,278	1,627	59,880	58,336
本年分	63,852	16,965	4,533	371	20,652	20,922
うち内国普通法人	63,841	16,928	4,529	370	20,651	20,922
既往年分	38,955	22,240	2,745	1,256	39,228	37,414
うち内国普通法人	38,921	21,553	2,729	344	39,227	37,413
計	102,807	39,205	7,278	1,627	59,880	58,336

調査対象等：「(1)現事業年度分の課税状況」及び「(2)既往事業年度分の課税状況」と同じである。

(5) 都道府県別の課税状況

区分 国税局・都道府県		法定事業年度分					
		所得金額		所得に対する税額	税額①		
		事業年度数	金額		事業年度数	金額	
		百万円		百万円			
東 京	奈 計	東神千山	158,958	16,138,501	5,963,985	154,409	5,472,343
		京川葉梨	48,864	1,462,539	531,737	48,181	481,397
		計	29,667	465,928	165,536	29,512	163,580
			5,789	162,388	58,114	5,712	57,028
	計	243,278	18,229,355	6,719,373	237,814	6,174,349	
関 東	玉 計	埼玉	40,272	648,756	227,413	39,662	226,588
		茨城	15,537	314,420	109,483	15,482	109,302
		栃木	12,977	208,542	72,642	12,847	73,468
		群馬	12,860	316,508	112,283	12,685	110,628
		長野	16,422	422,223	147,430	16,049	145,616
		計	18,415	417,446	146,148	17,982	144,520
	計	116,483	2,327,895	815,399	114,707	810,121	
大 阪	阪 計	京都	78,195	5,152,388	1,894,031	76,554	1,722,909
		大阪	17,632	903,123	329,438	17,184	317,267
		兵庫	32,194	1,078,950	383,441	31,514	372,773
		奈良	5,734	95,791	33,245	5,621	33,090
		和歌山	5,948	129,479	45,329	5,824	45,393
		滋賀	7,194	167,264	59,011	7,069	56,682
		計	146,897	7,526,996	2,744,495	143,766	2,548,114
札 幌	北 海 道	45,049	776,217	269,506	44,022	267,254	
仙 台	城 計	宮城	16,084	425,594	152,724	15,840	151,717
		岩手	9,027	167,857	58,713	8,848	58,023
		福井	15,225	257,279	89,910	15,054	89,148
		秋田	8,728	134,568	46,808	8,551	46,597
		青森	9,720	132,968	45,935	9,616	45,547
		計	9,029	152,600	53,176	8,824	52,507
	計	67,813	1,270,866	447,266	66,733	443,538	
名 古 屋	知 計	愛知	51,362	3,187,435	1,163,993	50,454	1,106,369
		岐阜	26,100	802,327	285,676	25,608	277,627
		三岐	11,256	239,991	84,081	11,085	82,893
		計	15,453	381,221	133,428	15,127	132,751
	計	104,171	4,610,973	1,667,178	102,274	1,599,639	
金 沢	川 計	石川	8,866	238,379	84,291	8,592	83,472
		福井	7,903	168,411	59,162	7,627	58,240
		計	8,517	249,507	88,958	8,277	87,322
	計	25,286	656,297	232,411	24,496	229,034	
広 島	島 計	山口	19,851	537,712	193,057	19,390	190,035
		山形	9,801	194,641	67,976	9,612	66,132
		岡山	13,932	322,173	114,788	13,578	114,209
		鳥取	4,856	69,049	23,627	4,774	23,311
		計	5,821	77,834	34,684	5,698	34,320
	計	54,261	1,201,410	434,132	53,052	428,008	
高 松	川 計	香川	8,956	288,992	103,252	8,771	99,129
		愛媛	10,172	279,650	99,302	9,987	97,991
		徳島	6,404	109,164	38,073	6,317	37,178
		計	5,839	105,965	36,694	5,739	36,385
	計	31,371	783,772	277,321	30,814	270,683	
福 岡	岡 計	福岡	33,796	937,686	336,744	33,326	329,767
		佐賀	5,422	102,512	35,239	5,302	34,552
		計	9,871	153,526	53,409	9,701	53,305
	計	49,089	1,193,724	425,392	48,329	417,624	
熊 本	本 計	熊本	12,769	198,829	69,191	12,596	69,267
		大分	8,368	156,148	54,848	8,300	54,812
		鹿児	12,961	188,255	65,020	12,813	64,730
		宮崎	8,364	112,024	38,282	8,320	38,231
	計	42,462	655,256	227,340	42,029	227,039	
沖 縄	沖 縄	6,593	115,838	40,372	6,582	41,060	
全 国	計	932,753	39,348,600	14,300,184	914,618	13,456,463	

(注) この表は、「(1)現事業年度分の課税状況」を都道府県別に示したものである。

清算確定分			税額合計 ①+②	税額総計 (諸加算税 を含む)	区分 国税局・ 都道府県
所得金額		税額②			
事業年度数	金額				
	百万円	百万円	百万円	百万円	
98	1,931	950	5,473,293	5,484,140	東 京 奈 川 京 葉 梨 東 神 千 山 計
26	1,295	536	481,933	483,037	
10	307	115	163,695	164,147	
2	46	17	57,045	57,152	
136	3,579	1,617	6,175,966	6,188,476	
6	127	84	226,672	227,875	関 東 越 埼 茨 栃 群 長 新 計
10	53	27	109,329	109,804	
8	165	25	73,494	73,869	
10	212	50	110,678	111,140	
11	216	97	145,712	146,206	
13	169	67	144,586	145,124	
58	943	350	810,471	814,018	
41	1,931	947	1,723,856	1,730,235	大 阪 大 京 兵 奈 和 滋 歌 計
12	688	354	317,621	318,344	
24	561	262	373,035	374,409	
1	24	8	33,097	33,247	
8	103	30	45,423	45,619	
7	168	68	56,750	57,126	
93	3,476	1,668	2,549,782	2,558,980	
25	118	39	267,293	268,107	北 海 道 札 幌
10	150	114	151,830	152,583	仙 台 宮 岩 福 秋 青 山 計
8	32	11	58,033	58,228	
6	130	45	89,193	89,561	
6	7	3	46,600	46,793	
3	26	12	45,559	45,774	
1	32	22	52,529	52,735	
34	377	206	443,744	445,674	
40	630	244	1,106,613	1,109,502	名 古 屋 愛 静 三 岐 計
20	143	91	277,718	278,779	
6	31	10	82,903	83,383	
13	151	73	132,824	133,335	
79	954	418	1,600,058	1,605,000	
4	22	17	83,488	83,657	金 沢 石 福 富 計
6	187	73	58,314	58,494	
5	485	221	87,543	87,780	
15	693	311	229,345	229,930	
23	1,206	320	190,355	191,031	広 島 広 山 岡 島 島 計
5	39	14	66,147	66,472	
11	357	122	114,331	114,737	
6	52	14	23,325	23,407	
6	524	73	34,394	34,486	
51	2,179	544	428,552	430,133	
5	195	16	99,146	99,378	高 松 香 愛 徳 高 計
3	120	45	98,036	98,290	
2	120	50	37,228	37,363	
2	17	14	36,399	36,594	
12	452	126	270,809	271,625	
17	392	149	329,916	330,772	福 岡 福 佐 長 計
8	69	26	34,578	34,658	
7	69	26	53,331	53,522	
32	530	201	417,825	418,952	
8	131	44	69,311	69,648	熊 本 熊 大 鹿 宮 計
7	132	64	54,876	55,081	
6	69	26	64,756	65,053	
3	29	10	38,240	38,393	
24	360	144	227,183	228,174	
1	1	83	41,142	41,358	冲 縄 冲 縄
560	13,660	5,708	13,462,171	13,500,429	全 国 計

## (6) 都道府県別の法人数、所得金額

国税局・ 都道府県	区分	法人数	所得金額	内 国				所得金額	
				普 通 法 人					
				法 人 数					
				会 社 等	企 業 組 合	相 互 会 社	医 療 法 人		
			百万円				百万円		
東 京	奈 計	京川葉梨	586,313	16,138,501	551,406	129	15	2,399	15,453,644
		東神子山	181,248	1,462,539	176,608	39	—	1,246	1,401,511
		計	105,139	465,928	102,072	27	—	837	437,069
			17,528	162,388	16,684	3	—	119	145,945
		870,228	18,229,355	846,770	198	15	4,601	17,438,169	
関 東	東 越 計	玉城木馬野鴻	127,348	648,756	124,046	37	—	1,164	601,190
		埼玉	46,524	314,420	44,779	14	—	405	282,773
		群	43,073	208,542	41,339	32	—	399	192,962
		長	44,054	316,508	42,071	26	—	391	296,538
		新	48,732	422,223	46,149	91	—	379	368,808
		計	46,792	417,446	44,229	44	—	644	380,957
		356,523	2,327,895	342,613	244	—	3,382	2,123,229	
大 阪	歌 計	阪都庫良山賀	229,426	5,152,388	222,644	86	3	1,883	5,091,780
		大京兵奈和滋	53,604	903,123	50,303	104	—	516	871,327
		計	95,527	1,078,950	91,071	22	—	943	990,946
			15,577	95,791	14,533	13	—	181	87,889
			16,114	129,479	14,695	23	—	226	117,554
			17,876	167,264	16,527	19	—	150	155,934
			428,124	7,526,996	409,773	267	3	3,899	7,315,430
札 幌	北 海 道	118,107	776,217	112,676	172	—	1,449	693,503	
仙 台	計	城手島田森形	40,314	425,594	38,729	13	—	292	405,375
		宮岩福秋青山	19,047	167,857	17,591	12	—	161	154,352
		計	39,573	257,279	37,726	17	—	429	232,655
			17,557	134,568	16,365	12	—	160	124,798
			20,642	132,968	19,135	42	—	227	123,253
			20,194	152,600	18,657	11	—	232	140,739
	157,327	1,270,866	148,203	107	—	1,501	1,181,172		
名 古 屋	計	知岡重阜	151,027	3,187,435	145,517	29	—	956	3,079,826
		愛静三岐	76,052	802,327	72,506	22	—	697	747,909
		計	28,928	239,991	27,143	10	—	297	217,978
			41,000	381,221	38,489	151	—	345	344,705
		297,007	4,610,973	283,655	212	—	2,295	4,390,418	
金 沢	計	川井山	24,893	238,379	23,390	29	—	230	218,647
		石福富	19,152	168,411	17,661	21	—	164	152,738
		計	20,198	249,507	18,951	33	—	134	233,872
			64,243	656,297	60,002	83	—	528	605,257
広 島	計	島口山取根	61,978	537,712	59,285	79	—	778	511,183
		広山岡島島	24,670	194,641	22,905	25	—	405	178,839
		計	39,386	322,173	37,226	29	—	529	300,857
			10,785	69,049	9,805	22	—	237	62,439
			12,933	77,834	11,728	18	—	191	68,715
			149,752	1,201,410	140,949	173	—	2,140	1,122,032
高 松	計	川媛島知	23,485	288,992	22,267	32	—	227	262,076
		香愛徳高	28,065	279,650	26,373	23	—	537	258,444
		計	16,960	109,164	15,644	43	—	425	101,142
			13,255	105,965	11,959	29	—	260	94,622
			81,765	783,772	76,243	127	—	1,449	716,285
福 岡	計	岡賀崎	81,544	937,686	77,413	134	—	1,219	900,669
		福佐長	11,610	102,512	10,451	13	—	175	94,063
		計	22,179	153,526	20,384	9	—	466	145,290
			115,333	1,193,724	108,248	156	—	1,860	1,140,022
熊 本	計	本分島崎	31,578	198,829	29,733	10	—	556	182,074
		熊大鹿宮	23,191	156,148	21,604	17	—	308	145,632
		計	29,249	188,255	27,298	18	—	612	172,294
			18,981	112,024	17,710	9	—	281	100,212
			102,999	655,256	96,345	54	—	1,757	600,212
沖 縄	沖 縄	16,178	115,838	15,353	2	—	185	111,333	
全 国	計	2,757,586	39,348,600	2,640,830	1,795	18	25,046	37,437,062	

(注) この表は、「(3)法人数等の状況」を都道府県別に示したものである。

法人						外国法人		区分 国税局・都道府県
人格のない社団等		協同組合等		公益法人等		法人数	所得金額	
法人数	所得金額	法人数	所得金額	法人数	所得金額			
	百万円		百万円		百万円		百万円	
1,195	3,095	4,369	295,966	5,307	144,705	1,493	241,091	東 京 東神奈川 計
317	321	1,553	52,889	1,388	6,829	97	988	
113	139	1,291	25,247	774	3,229	25	245	
36	60	526	13,953	156	1,512	4	918	
1,661	3,615	7,739	388,055	7,625	156,275	1,619	243,242	
140	167	1,185	43,260	763	3,797	13	341	関 東 埼玉 計
92	80	850	29,434	381	2,132	3	0	
80	70	867	14,587	353	923	3	0	
93	118	1,055	18,883	416	968	2	0	
173	114	1,492	51,892	445	1,408	3	0	
105	121	1,407	33,254	357	3,112	6	1	
683	671	6,856	191,311	2,715	12,342	30	343	
351	423	2,828	42,685	1,534	15,552	97	1,948	大 阪 大京阪 計
177	176	1,322	26,879	1,179	4,683	3	58	
357	641	2,134	80,608	945	4,486	55	2,269	
52	25	516	7,447	279	431	3	0	
63	72	799	11,461	307	392	1	0	
69	45	784	9,948	325	1,336	2	0	
1,069	1,383	8,383	179,028	4,569	26,880	161	4,275	
249	321	2,929	76,977	625	5,408	7	8	札 幌 北海道 計
77	155	893	15,774	307	4,290	3	0	
72	38	982	12,758	229	710	—	—	
56	42	1,018	23,114	327	1,468	—	—	
68	117	787	8,480	165	1,173	—	—	
62	50	1,011	8,810	165	855	—	—	
113	63	937	11,008	244	789	—	—	
448	465	5,628	79,944	1,437	9,286	3	0	
357	634	2,713	97,647	1,442	9,204	13	124	名 古 屋 愛知 計
286	422	1,844	51,438	690	2,512	7	45	
107	180	1,090	20,658	281	1,174	—	—	
215	490	1,365	33,924	432	2,101	3	0	
965	1,726	7,012	203,668	2,845	14,991	23	169	
36	16	982	19,025	225	685	1	7	金 沢 石川 計
33	44	1,053	14,416	220	1,213	—	—	
43	16	842	14,661	195	959	—	—	
112	75	2,877	48,101	640	2,857	1	7	
122	95	1,239	22,360	474	4,073	1	1	
89	87	927	14,704	318	1,011	1	0	
80	88	1,201	19,059	321	2,189	—	—	
36	40	540	5,800	144	746	1	25	
47	40	735	8,550	214	530	—	—	
374	330	4,642	70,473	1,471	8,549	3	26	
40	52	676	25,146	243	1,718	—	—	高 松 香愛 計
79	45	845	20,658	208	504	—	—	
29	25	662	5,707	157	2,290	—	—	
50	20	774	10,864	183	458	—	—	
198	142	2,957	62,375	791	4,970	—	—	
191	193	1,953	31,197	624	5,624	10	2	福 岡 福佐 計
142	53	673	8,052	156	345	—	—	
69	59	981	7,486	269	691	1	0	
402	305	3,607	46,735	1,049	6,660	11	2	
109	94	921	12,836	247	3,826	2	0	
72	31	965	9,714	225	771	—	—	
107	77	1,022	14,771	192	1,113	—	—	
84	52	747	11,241	149	519	1	0	
372	253	3,655	48,562	813	6,229	3	0	
77	39	436	4,111	109	279	16	77	熊 本 沖 縄 計
6,610	9,324	56,721	1,399,339	24,689	254,726	1,877	248,148	

## 4 - 2 法人数

## (1) 決算期別の普通法人数

区 分	法人数	利益計上法人		欠損法人		資	
		事業年度数	所得金額	事業年度数	欠損金額	100万円 未 満	100万円 以 上
平成4年分	2,502,858	1,079,156	44,683,903	1,440,334	15,756,222	176,663	369,627
5	2,561,830	956,214	37,189,280	1,623,068	18,667,829	165,929	344,621
6	2,608,444	887,942	32,947,041	1,739,162	18,905,159	154,353	318,107
7	2,650,201	862,993	32,398,596	1,809,265	19,094,727	124,314	248,548
8	2,694,812	868,936	38,884,651	1,886,208	22,933,966	48,799	70,311
9	2,667,689	883,368	37,437,062	1,810,764	21,857,450	22,625	18,792
事業年度終了月							
2 月	176,981	52,954	1,618,851	124,027	1,134,759	1,720	1,321
3 月	543,709	199,039	22,339,454	344,670	10,003,818	4,620	3,484
4 月	195,243	61,668	840,184	133,575	692,764	1,246	932
5 月	216,449	72,594	1,175,731	143,855	986,474	1,358	1,035
6 月	252,265	82,629	1,327,199	169,636	1,008,479	2,773	3,467
7 月	202,806	64,893	855,463	137,913	843,519	1,228	917
8 月	238,234	74,731	1,082,650	163,503	796,273	1,531	1,139
9 月	290,587	96,870	1,743,827	193,717	1,503,898	1,639	1,336
10 月	114,052	35,817	572,295	78,235	516,806	793	484
11 月	70,919	22,304	645,343	48,615	512,344	730	409
12 月	245,664	83,631	3,082,667	162,033	1,905,830	2,844	1,596
1 月	94,398	28,816	747,668	65,582	657,096	974	610
計	2,641,307	875,946	36,031,331	1,765,361	20,562,061	21,456	16,730
年2回以上決算							
2・8月	3,105	945	23,476	5,273	154,322	110	233
3・9月	6,859	2,063	1,095,487	11,671	350,030	312	615
4・10月	2,931	654	15,979	5,216	91,600	97	218
5・11月	3,411	740	35,584	6,092	170,736	147	273
6・12月	7,011	2,003	217,966	12,031	329,239	465	709
7・1月	3,065	1,017	17,240	5,120	199,463	38	14
計	26,382	7,422	1,405,732	45,403	1,295,389	1,169	2,062
合 計	2,667,689	883,368	37,437,062	1,810,764	21,857,450	22,625	18,792

調査対象等：平成9年2月1日から平成10年1月31日までの間に事業年度が終了した内国普通法人（会社等、企業組合、相互会社及び医療法人）について、平成10年6月30日現在で、「法人税事務整理表（申告書及び決議書）」に基づいて作成した。

（注） この表には、清算中の法人は含まれていない。

本 金 階 級 別 法 人 数										区 分
200 万円 以 上	500 万円 以 上	1,000万円 以 上	2,000万円 以 上	5,000万円 以 上	1 億 円 以 上	5 億 円 以 上	10 億 円 以 上	50億円 以 上	100 億円 以 上	
787,363	551,304	367,360	173,303	42,000	27,223	2,490	3,746	750	1,029	平成 4 年 分
824,843	538,231	429,165	179,158	43,511	27,947	2,547	4,036	792	1,050	5
857,313	523,436	488,468	184,440	44,930	28,589	2,582	4,296	834	1,096	6
911,733	487,087	602,625	191,152	46,150	29,341	2,637	4,541	902	1,171	7
1,019,310	362,646	904,837	201,131	48,191	29,980	2,699	4,752	909	1,247	8
1,034,448	334,308	959,297	209,636	49,974	29,321	2,616	4,559	903	1,210	9
										事業年度終了月
75,275	23,425	60,340	10,662	2,421	1,401	119	206	43	48	2 月
176,774	56,661	203,432	57,609	19,171	15,384	1,719	3,181	678	996	3 月
84,804	27,774	66,299	11,478	1,986	638	33	43	8	2	4 月
88,463	30,161	76,413	15,200	2,731	959	58	61	5	5	5 月
99,546	34,622	88,659	18,497	3,312	1,245	66	71	5	2	6 月
84,404	28,560	71,949	12,852	2,181	666	25	21	3	—	7 月
98,448	32,505	85,509	15,457	2,674	876	39	46	7	3	8 月
109,320	35,668	111,958	23,375	4,965	2,039	131	134	18	4	9 月
49,552	14,722	38,951	7,496	1,400	581	29	31	7	6	10 月
27,697	7,596	26,608	5,753	1,277	692	48	90	10	9	11 月
95,139	29,209	85,546	21,471	5,519	3,383	260	507	93	97	12 月
34,864	10,208	37,181	7,946	1,795	714	28	56	10	12	1 月
1,024,286	331,111	952,845	207,796	49,432	28,578	2,555	4,447	887	1,184	計
1,256	401	749	207	65	71	5	6	—	2	2・8月
2,608	850	1,444	449	145	326	29	55	11	15	3・9月
1,128	396	789	193	55	49	1	4	1	—	4・10月
1,298	438	870	223	62	78	7	12	2	1	5・11月
2,587	789	1,610	493	141	164	16	28	1	8	6・12月
1,285	323	990	275	74	55	3	7	1	—	7・1月
10,162	3,197	6,452	1,840	542	743	61	112	16	26	計
1,034,448	334,308	959,297	209,636	49,974	29,321	2,616	4,559	903	1,210	合 計



## (2) 業種別の普通法人数(その1)

区 分	法人数	利益計上法人		欠損法人		資		
		事業年度数	所得金額	事業年度数	欠損金額	100万円未 満	100万円以 上	
			百万円		百万円			
製 造 業	食 料 品	48,748	14,777	1,063,710	34,408	290,845	866	564
	製糸、紡績、ねん糸	2,245	513	46,064	1,761	18,882	61	33
	織 物	7,261	1,600	39,254	5,758	32,357	349	169
	ニ ッ ト	4,106	968	27,594	3,192	18,949	40	41
	染 色 整 理	3,950	762	19,147	3,231	27,465	51	38
	その他の繊維工業	3,923	1,025	37,110	2,944	15,295	54	39
	衣服その他の繊維製品	29,701	6,639	193,923	23,419	136,839	195	217
	木材、木製品	16,298	5,329	160,909	11,100	72,054	268	238
	家具、装備品	15,314	4,420	87,252	11,019	48,952	152	104
	パルプ、紙、紙製品	10,189	3,599	294,123	6,664	61,506	86	64
	新聞、出版、印刷	50,256	16,119	776,553	34,576	147,379	384	304
	化 学 工 業	11,972	5,405	2,293,927	6,701	153,975	58	43
	石 油 製 品	848	420	86,853	437	17,503	2	4
	石 炭 製 品	80	35	1,701	47	2,110	1	-
	ゴ ム 製 品	3,896	1,424	213,989	2,515	20,738	20	19
	皮革、皮革製品	3,960	954	15,573	3,061	21,119	21	24
	窯業、土石製品	17,873	6,901	563,873	11,112	131,627	225	128
	鉄 鋼	8,221	2,867	273,758	5,429	73,231	63	63
	非 鉄 金 属	3,640	1,394	215,094	2,279	26,057	15	23
	機 械	58,837	20,325	738,148	38,987	152,833	388	376
業	産業用電気機械器具	48,927	17,098	1,470,505	32,296	209,741	247	262
	民生用電気機械器具	24,235	8,750	1,712,267	15,746	218,460	48	99
	通信機械器具	7,868	2,627	679,637	5,323	52,437	30	49
	通 信 機 械 器 具	5,444	1,807	337,518	3,684	107,288	17	24
	輸 送 用 機 械 器 具	17,496	6,662	2,099,598	10,970	73,055	80	94
	理 化 学 機 械 器 具	5,725	2,073	169,054	3,719	24,496	21	25
	光 学 機 械 器 具	3,714	1,142	104,599	2,597	21,598	8	10
	時 計 、 時 計 部 品	743	236	29,479	518	6,195	3	3
	そ の 他	43,994	14,523	909,301	29,860	200,605	275	248
	計	459,464	150,394	14,660,516	313,353	2,383,592	4,028	3,305
卸 売 業	飲 食 料 品	51,365	17,158	448,870	34,747	248,359	397	388
	織 維 品	29,312	8,740	299,298	21,013	209,431	146	213
	建 築 材 料	40,663	16,047	312,588	24,947	136,525	209	231
	家具、建具、じゅう器	9,949	3,275	57,035	6,784	51,153	98	88
	医 薬 品 、 化 粧 品	8,663	3,307	415,481	5,460	44,509	69	66
	機 械 器 具	59,403	24,086	1,197,299	36,010	288,818	210	339
	鋳 物 、 金 属 材 料	14,046	6,243	333,862	7,951	114,499	53	78
	貿 易	28,881	8,395	601,335	20,923	357,841	104	183
	そ の 他	63,362	25,193	876,855	38,843	263,326	363	455
	計	305,644	112,444	4,542,622	196,678	1,714,462	1,649	2,041
小 売 業	飲 食 料 品	105,213	20,181	251,692	86,012	295,690	2,562	1,457
	織 物	9,906	2,160	25,514	7,840	26,984	293	195
	衣 服 、 身 回 り 品	44,856	8,940	183,571	36,422	158,091	956	595
	家具、建具、じゅう器	45,955	12,179	204,279	34,245	109,340	727	531
	医 薬 品 、 化 粧 品	29,704	8,299	114,253	21,737	62,453	704	328
	百 貨 店	5,821	1,545	653,249	4,361	159,159	60	55
	趣 味 、 娯 楽 用 品	22,429	5,222	67,457	17,439	101,321	105	148
そ の 他	131,878	42,949	630,473	90,051	421,639	1,291	966	
計	395,762	101,475	2,130,488	298,107	1,334,676	6,698	4,275	

調査対象等：「(1)決算期別普通法人数」と同じである。

本 金 階 級 別 法 人 数										区 分
200 万円 以 上	500 万円 以 上	1,000万円 以 上	2,000万円 以 上	5,000万円 以 上	1 億円 以 上	5 億円 以 上	10億円 以 上	50億円 以 上	100 億円 以 上	
17,012	6,003	17,297	4,554	1,389	795	70	137	27	34	食 料 品 製糸、紡績、ねん糸 織 物 ニ ッ ト 染 色 整 理 その他の繊維工業 衣服その他の繊維製品
678	207	912	180	72	60	16	15	4	7	
2,019	751	3,035	739	143	44	3	6	3	—	
1,136	395	1,874	497	94	20	—	4	2	3	
1,311	426	1,662	305	97	48	4	7	—	1	
1,271	397	1,632	371	91	52	2	8	6	—	
10,518	3,261	12,619	2,242	482	135	8	17	3	4	
5,438	2,404	6,101	1,419	290	122	1	12	3	2	
6,886	2,454	4,834	809	191	59	10	12	2	1	
3,148	890	4,423	1,050	282	177	14	33	8	14	
19,080	4,777	21,609	2,902	756	379	19	34	8	4	製 新聞、出版、印刷 化学工業 石油製品 石炭製品 ゴム製品 皮革、皮革製品 窯業、土石製品 鉄鋼 非鉄金属 金属製品 機 械 産業用電気機械器具 民生用電気機械器具 通信機械器具 輸送用機械器具 理化学機械器具 光学機械器具 時計、時計部 その他
2,287	728	5,342	1,664	696	688	95	227	58	86	
177	53	338	141	60	36	4	17	8	8	
15	8	27	12	3	8	—	2	1	3	
1,261	410	1,628	347	96	78	11	14	3	9	
1,439	446	1,628	315	63	19	1	4	—	—	
4,819	2,296	6,449	2,616	798	388	42	82	13	17	
2,711	1,016	3,026	756	255	220	19	47	19	26	
1,009	385	1,353	421	154	181	22	52	10	15	
22,752	7,736	21,735	4,244	1,008	460	40	66	18	14	
16,496	6,339	19,595	3,831	1,155	641	92	174	41	54	
7,527	2,506	10,045	2,241	780	656	65	160	46	62	
2,434	786	3,333	753	286	129	19	28	7	14	
1,641	509	2,233	566	216	154	12	36	18	18	
6,494	2,419	5,807	1,431	524	392	51	121	42	41	
1,769	484	2,531	561	173	114	14	21	8	4	
1,521	468	1,254	272	88	61	9	15	3	5	
259	98	259	65	31	15	2	5	—	3	
16,444	5,543	17,024	3,001	855	454	49	61	16	24	
159,352	54,195	179,605	38,305	11,128	6,585	694	1,417	377	473	計
14,447	5,861	22,730	5,397	1,350	687	41	60	7	—	卸 飲 食 料 品 織 維 品 建 築 材 料 家具、建具、じゅう器 医 薬 品、化 粧 品 機 械 器 具 鋳 物、金 属 材 料 貿 易 品 そ の 他 計
6,031	2,052	15,973	3,544	825	441	25	53	6	3	
11,789	4,739	18,854	3,737	738	329	15	16	3	3	
2,523	934	5,029	956	202	108	7	2	2	—	
2,547	673	4,126	746	198	171	17	37	11	2	
14,350	4,399	30,549	5,974	1,786	1,484	114	159	25	14	
2,465	916	7,488	1,969	521	449	38	44	11	14	
7,041	1,936	14,793	3,379	1,022	305	27	60	7	24	
15,741	5,470	32,101	6,682	1,570	837	56	70	6	11	
76,934	26,980	151,643	32,384	8,212	4,811	340	501	78	71	
56,552	15,943	24,536	3,183	686	249	13	28	4	—	
3,910	1,400	3,611	418	65	13	—	—	1	—	
20,106	6,295	14,407	1,976	331	137	13	25	9	6	
20,446	6,129	15,902	1,762	282	122	14	24	6	10	
16,242	4,170	7,222	815	139	76	5	2	—	1	
1,743	761	1,919	550	227	331	28	91	17	39	
9,001	3,332	8,228	1,237	225	131	9	13	—	—	
56,655	18,781	44,517	6,866	1,763	892	52	83	10	2	
184,655	56,811	120,342	16,807	3,718	1,951	134	266	47	58	計

## (2) 業種別の普通法人数(その2)

区 分	法人数	利益計上法人		欠損法人		資		
		事業年度数	所得金額	事業年度数	欠損金額	100万円未満	100万円以上	
建設業	総合建設	235,619	106,038	2,196,879	131,463	909,250	291	568
	職別建設	237,727	89,483	1,396,807	149,896	457,687	540	806
	計	473,346	195,521	3,593,686	281,359	1,366,937	831	1,374
運輸通信公益事業	鉄道旅客運送	363	152	377,387	213	35,904	1	—
	道路貨物運送	7,698	2,638	72,753	5,101	41,591	26	86
	水路運送	48,610	18,487	485,504	30,522	218,122	81	222
	倉庫	5,835	1,755	107,141	4,178	73,947	16	38
	放送	4,903	2,428	146,341	2,515	16,830	18	21
	電気供給	1,520	476	998,508	1,083	497,780	3	1
	ガス、熱供給	80	46	726,979	34	1,253	—	—
	その他の運輸、運輸附帯サービス、水道	611	363	112,752	258	4,004	3	2
	計	16,681	5,780	282,783	11,142	156,234	61	75
	計	86,301	32,125	3,310,148	55,046	1,045,667	209	445
サービス業	对个人サービス	65,893	17,813	233,597	48,698	251,896	801	469
	対事業所サービス	131,114	46,565	1,427,138	87,282	786,905	533	738
	映画	5,008	1,468	60,058	3,591	25,197	18	32
	娯楽	35,117	8,702	476,259	26,916	902,133	91	139
	その他のサービス	192,257	74,851	1,486,523	119,140	557,812	1,638	1,443
	自動車修理	36,839	13,219	68,307	23,827	52,158	290	215
	その他の修理	15,281	6,086	165,031	9,338	24,138	135	114
計	481,509	168,704	3,916,913	318,792	2,600,240	3,506	3,150	
料飲旅館業	料理、飲食店	106,706	18,200	255,670	89,717	315,877	1,026	796
	旅館	25,208	4,842	91,021	20,560	403,998	226	191
	計	131,914	23,042	346,691	110,277	719,875	1,252	987
農水産林業	農業	15,956	3,818	41,536	12,282	54,244	582	292
	漁業、水産養殖	4,636	967	20,034	3,714	45,068	36	40
	計	20,592	4,785	61,571	15,996	99,312	618	332
鉱業	金属	146	35	26,698	112	1,179	—	2
	石油、天然ガス	60	22	331	39	16,737	2	—
	非金属	224	33	123,137	198	61,266	1	—
	計	5,405	2,436	69,483	3,009	24,271	24	30
	計	5,835	2,526	219,649	3,358	103,453	27	32
金融保険業	銀行、信託	265	127	1,035,323	142	2,579,528	15	3
	その他の金融	13,272	3,880	981,954	9,651	1,629,118	134	133
	証券、商品取引	4,561	692	102,435	3,943	745,516	16	19
	保険、保険サービス	18,746	7,195	1,238,500	11,730	180,043	264	153
	計	36,844	11,894	3,358,212	25,466	5,134,205	429	308
不動産業	263,928	78,382	1,178,778	187,795	5,227,890	3,032	2,441	
その他の産業	6,550	2,076	117,788	4,537	127,142	346	102	
合計	2,667,689	883,368	37,437,062	1,810,764	21,857,450	22,625	18,792	

本 金 階 級 別 法 人 数										区 分		
200万円 以上	500万円 以上	1,000万円 以上	2,000万円 以上	5,000万円 以上	1 億円 以上	5 億円 以上	10億円 以上	50億円 以上	100 億円 以上			
81,816	36,330	78,522	32,684	4,019	1,133	64	113	32	47	総 合 建 設 職 別 建 設 計	建 設 業	
114,934	34,373	72,072	12,711	1,599	524	43	92	23	10			
196,750	70,703	150,594	45,395	5,618	1,657	107	205	55	57			
19	5	40	59	37	104	15	33	12	38	鉄 道 旅 客 運 送 道 路 貨 物 運 送 水 倉 庫 放 送 電 気 供 給 ガ ス 、 熱 供 給 その他運輸、運輸附帯サービス水道 計	運 輸 通 信 公 益 事 業	
2,050	893	2,822	1,218	393	164	19	24	2	1			
12,157	7,097	20,868	6,910	945	259	25	36	3	7			
1,249	766	2,320	903	220	232	32	47	3	9			
1,275	343	1,920	709	267	250	40	35	15	10			
217	24	320	158	89	358	95	211	17	27			
3	3	17	7	—	9	2	16	8	15			
89	36	155	77	82	119	15	26	1	6			
3,866	1,767	7,465	2,006	867	450	48	55	6	15			
20,925	10,934	35,927	12,047	2,900	1,945	291	483	67	128			
34,195	9,355	17,037	2,888	734	343	32	34	4	1	対 個 人 サービス 対 事 業 所 サービス 映 画 楽 隊 そ の 他 の サービス 自 動 車 修 理 そ の 他 の 修 理 計	サ ー ビ ス 業	
50,207	9,858	55,089	9,293	2,676	2,150	165	316	47	42			
1,782	334	2,259	361	98	91	10	19	1	3			
10,294	4,508	12,711	4,098	1,835	1,212	79	125	11	14			
74,923	21,847	72,385	14,590	3,455	1,684	119	148	17	8			
18,917	5,798	10,275	1,140	169	33	1	1	—	—			
7,640	1,671	4,744	694	179	88	5	8	3	—			
197,958	53,371	174,500	33,064	9,146	5,601	411	651	83	68			
57,154	17,190	24,925	4,148	942	438	33	38	9	7	料 理 、 飲 食 店 旅 館 計	料 飲 旅 館 業 理 食 業	
9,435	3,734	7,435	2,272	917	754	63	154	17	10			
66,589	20,924	32,360	6,420	1,859	1,192	96	192	26	17			
7,528	3,252	2,866	1,022	264	132	7	10	—	1	農 業 、 水 産 養 殖 計	農 水 産 業 林 業	
1,719	1,195	1,131	383	92	31	2	2	3	2			
9,247	4,447	3,997	1,405	356	163	9	12	3	3			
18	11	56	15	12	16	2	6	4	4	金 石 原 油 、 天 然 ガ ス 非 金 属 計	属 業 鉍 業	
8	6	22	13	1	6	—	1	1	—			
6	2	18	10	6	25	25	76	18	37			
1,370	793	2,163	788	177	52	3	5	—	—			
1,402	812	2,259	826	196	99	30	88	23	41			
6	7	36	6	2	5	4	46	25	110	銀 行 、 信 託 そ の 他 の 金 融 証 券 、 商 品 取 引 保 險 、 保 險 サービス 計	金 融 保 險 業	
3,282	1,406	5,127	1,593	640	672	84	132	29	40			
852	367	1,905	513	242	367	110	108	11	51			
10,256	1,260	5,342	713	214	467	16	16	9	36			
14,396	3,040	12,410	2,825	1,098	1,511	214	302	74	1,237			
104,177	31,420	93,423	19,422	5,511	3,688	275	417	69	53	不 動 産 業		
2,063	671	2,237	736	232	118	15	25	1	4	そ の 他 の 産 業		
1,034,448	334,308	959,297	209,636	49,974	29,321	2,616	4,559	903	1,210	合 計		

## (3) 都道府県別の普通法人数

区 分 国税局・ 都道府県	法 人 数	利益計上法人		欠 損 法 人		資		
		事業年度数	所得金額	事業年度数	欠損金額	100万円 未 満	100万円 以 上	
東 京	東神 奈川 千葉 葉梨 計	553,949	152,764	15,453,644	406,986	10,350,212	3,761	1,680
		177,893	46,935	1,401,511	132,076	795,984	1,243	676
		102,936	28,422	437,069	75,150	485,860	486	266
		16,806	5,388	145,945	11,514	56,099	46	25
		851,584	233,509	17,438,169	625,726	11,688,155	5,536	2,647
関 東	埼茨 栃群 長野 新 計	125,247	39,047	601,190	86,919	372,363	517	217
		45,198	14,785	282,773	30,652	153,145	293	138
		41,770	12,213	192,962	29,765	134,046	276	93
		42,488	11,979	296,538	30,758	137,701	226	150
		346,239	110,549	2,123,229	237,705	1,083,370	2,385	1,213
大 阪	大京 兵奈 和滋 歌 計	224,616	75,911	5,091,780	154,958	3,445,339	2,165	4,065
		50,923	16,131	871,327	35,183	506,407	155	83
		92,036	30,476	990,946	63,752	643,006	1,329	1,841
		14,727	5,302	87,889	9,507	92,961	65	33
		413,942	139,760	7,315,430	283,347	4,842,644	3,829	6,102
札 幌	北 海 道	114,297	42,753	693,503	72,326	657,439	637	903
仙 台	宮岩 福秋 青山 計	39,034	15,305	405,375	24,068	202,310	369	407
		17,764	8,290	154,352	9,598	44,321	191	287
		38,172	14,388	232,655	24,024	119,399	293	288
		16,537	8,125	124,798	8,530	37,591	398	320
		149,811	63,464	1,181,172	87,409	499,283	1,486	1,526
名 古 屋	愛静 三岐 計	146,502	48,674	3,079,826	98,972	640,651	3,464	2,013
		73,225	24,363	747,909	49,361	297,493	472	320
		27,450	10,478	217,978	17,171	93,669	207	167
		38,985	14,300	344,705	24,976	158,863	677	359
		286,162	97,815	4,390,418	190,480	1,190,677	4,820	2,859
金 沢	石福 富 計	23,649	8,175	218,647	15,654	77,096	125	77
		17,846	7,153	152,738	10,830	66,475	56	53
		19,118	7,916	233,872	11,345	59,655	45	26
		60,613	23,244	605,257	37,829	203,226	226	156
広 島	広山 岡鳥 島 計	60,142	18,866	511,183	41,656	283,183	226	227
		23,335	9,072	178,839	14,433	72,033	115	96
		37,784	13,072	300,857	24,956	109,364	134	81
		10,064	4,478	62,439	5,652	26,067	46	25
		143,262	50,765	1,122,032	93,434	518,375	586	473
高 松	香愛 徳高 計	22,526	8,354	262,076	14,346	90,893	99	70
		26,933	9,542	258,444	17,564	111,076	172	258
		16,112	5,956	101,142	10,226	41,552	72	96
		77,819	29,140	716,285	49,181	273,176	442	60
福 岡	福佐 長 計	78,766	32,229	900,669	47,198	389,005	595	459
		10,639	4,880	94,063	5,842	31,177	79	63
		20,859	9,137	145,290	11,862	70,688	354	251
		110,264	46,246	1,140,022	64,902	490,870	1,028	773
熊 本	熊大 鹿宮 計	30,299	12,056	182,074	18,465	102,098	759	592
		21,929	7,716	145,632	14,367	65,789	286	239
		27,928	12,227	172,294	15,911	70,545	268	280
		98,156	39,800	600,212	59,082	326,760	1,575	1,334
冲 縄	冲 縄	15,540	6,323	111,333	9,343	83,475	75	206
全 国	計	2,667,689	883,368	37,437,062	1,810,764	21,857,450	22,625	18,792

(注) この表は、(1)の表を都道府県別に示したものである。

本 金 階 級 別 法 人 数										区 分 国税局・都道府県		
200 万円 以 上	500 万円 以 上	1,000万円 以 上	2,000万円 以 上	5,000万円 以 上	1 億円 以 上	5 億円 以 上	10億円 以 上	50億円 以 上	100 億円 以 上			
196,914	45,586	231,624	45,107	14,027	11,024	1,079	2,038	444	670	東神千山 計	京川葉梨 奈計	東 京
85,648	23,526	53,114	9,651	2,208	1,387	120	227	53	40			
49,734	14,471	30,814	5,202	1,184	640	37	73	14	15			
6,535	2,739	5,695	1,368	253	122	8	10	3	2			
338,831	86,322	321,247	61,328	17,672	13,173	1,244	2,343	514	727			
60,203	18,149	37,883	6,105	1,376	675	52	51	9	10	埼玉栃群長新 計	玉城木馬野瀧	関 越
18,484	7,572	14,701	2,948	855	328	26	41	8	4			
20,097	7,201	10,798	2,473	521	260	16	24	7	4			
18,771	6,516	13,166	2,632	660	303	22	26	6	10			
20,283	7,649	12,777	3,560	876	411	27	39	4	6			
17,451	7,097	14,194	4,137	871	370	38	47	6	5			
155,239	54,184	103,519	21,855	4,959	2,347	181	228	40	39			
54,717	15,995	116,409	21,673	5,389	3,075	288	542	124	174	大京兵奈和滋 歌計	阪都庫良山賀	大 阪
14,632	4,381	24,509	5,285	1,160	545	57	73	14	29			
28,556	9,485	39,392	8,463	1,744	884	95	167	33	47			
3,666	1,020	7,819	1,702	300	104	3	13	—	2			
5,021	1,586	6,418	1,362	275	128	7	10	1	5			
5,273	2,026	6,869	1,911	360	172	7	10	—	4			
111,865	34,493	201,416	40,396	9,228	4,908	457	815	172	261			
46,984	15,612	37,326	9,757	1,948	922	64	121	11	12	北海 宮岩福秋青山 計	道 城手島田森形	札 台
16,713	5,843	11,587	2,966	689	371	28	49	8	4			
7,176	3,453	4,382	1,660	407	180	11	13	2	2			
17,739	6,748	9,497	2,684	598	280	11	23	2	9			
6,855	2,455	4,715	1,349	299	122	7	13	1	3			
7,758	3,621	5,365	1,856	368	183	13	13	—	3			
6,655	3,344	5,838	2,141	461	188	9	24	3	2			
62,896	25,464	41,384	12,656	2,822	1,324	79	135	16	23			
51,188	17,597	56,417	11,178	2,625	1,546	121	248	61	44	愛静三岐 計	知岡重阜	名 古 屋
29,492	11,221	25,098	4,813	1,071	556	61	99	12	10			
10,724	4,384	8,997	2,220	466	230	15	35	2	3			
13,242	5,238	15,172	3,277	675	275	27	32	5	6			
104,646	38,440	105,684	21,488	4,837	2,607	224	414	80	63			
7,772	3,032	9,391	2,403	516	261	24	43	1	4	石福富 計	川井山	金 沢
6,152	2,276	7,213	1,635	316	108	19	12	2	4			
5,993	2,761	7,065	2,331	579	228	31	42	7	10			
19,917	8,069	23,669	6,369	1,411	597	74	97	10	18			
26,427	7,790	19,593	4,365	923	459	38	71	10	13			
10,216	3,768	6,632	1,918	363	184	16	18	4	5	広山岡鳥島 計	島口山取根	広 島
16,195	5,640	11,797	3,047	588	244	21	29	3	5			
4,562	2,039	2,245	889	164	81	4	8	1	—			
5,304	2,713	2,485	1,006	205	102	5	7	—	1			
62,704	21,950	42,752	11,225	2,243	1,070	84	133	18	24			
10,338	3,267	6,471	1,677	379	182	11	22	5	5	香愛徳高 計	川媛島知	高 松
11,188	4,197	8,131	2,368	413	165	13	20	2	6			
7,020	3,192	4,093	1,290	239	97	5	6	1	1			
5,189	2,319	3,035	1,145	177	81	16	10	—	1			
33,735	12,975	21,730	6,480	1,208	525	45	58	8	13			
31,735	10,177	26,851	6,600	1,419	719	59	112	20	20	福佐長 計	岡賀崎	福 岡
4,608	1,877	2,936	792	174	92	7	9	1	3			
9,670	3,567	4,930	1,556	337	160	15	15	1	1			
46,013	15,621	34,717	8,948	1,930	971	81	136	22	24			
13,977	5,284	6,803	2,174	459	207	18	22	1	3			
11,178	3,549	4,701	1,464	318	163	12	17	1	1	熊大鹿宮 計	本分島崎	熊 本
13,761	5,227	6,123	1,669	392	178	16	8	4	2			
8,393	3,302	4,192	1,251	244	114	9	8	—	—			
47,309	17,362	21,819	6,558	1,413	662	55	55	8	6			
4,259	3,816	4,034	2,576	303	215	28	24	4	—			
1,034,448	334,308	959,297	209,636	49,974	29,321	2,616	4,559	903	1,210	沖 繩	全 国 計	

4-3 会社標本調査結果 (抜粋)

会社標本調査の説明

1 この4-3における表は、稼働中の内国普通法人について、標本調査により調査したもののうち、主要な計数について取りまとめたものである。

なお、この調査結果の詳細については、「平成9年分税務統計から見た法人企業の実態」(平成11年3月刊行)を参照されたい。

2 調査の対象は、平成9年2月1日から平成10年1月31日までの間に事業年度が終了した次に掲げる内国普通法人(日本銀行、証券取引所、商品取引所、金融先物取引所、日本原子力研究所、理化学研究所、日本科学技術情報センター、帝都高速度交通営団の特殊な法人を除く。)について、平成10年6月30日現在で調査したものである。

なお、休業及び清算中の法人は調査の対象となっていない。

(1) 会社等(株式会社、有限会社、合名会社、合資会社及び協業組合をいう。以下同じ)

(2) 企業組合、相互会社及び医療法人

3 抽出率及び業種分類

(1) 抽出率

全税務署について、資本金階級別等に応じた抽出率で標本法人を抽出し、調査した。

(2) 業種分類

会社等の業種は「日本標準産業分類(総務庁)」を基に17分類し、企業組合、相互会社及び医療法人を「その他の法人」として、合わせて18分類している。

区 分	平均抽出率
会 社 等	資本金 500万円未満 0.9%
	" 500万円以上 1,000万円未満 1.5%
	" 1,000万円以上 5,000万円未満 1.5%
	" 5,000万円以上 1億円未満 7.6%
	" 1億円以上 10億円未満 42.0%
	" 10億円以上 100.0%
企 業 組 合	30.8%
相 互 会 社	100.0%
医 療 法 人	5.9%
全 法 人 の 平 均	2.1%

(注) 1 全体の標本法人数は、55,857社である。

2 平均抽出率は、資本金階級別等の法人数に対する単純平均である。

業 種	産 業 分 類
農 林 水 産 業	農業、林業、漁業、水産養殖業
鉱 業	金属鉱業、石炭・亜炭鉱業、原油・天然ガス 鉱業、非金属鉱業
建 設 業	総合工事業、職別工事業、設備工事業
製 造 業	
織 維 工 業	繊維工業
化 学 工 業	パルプ・紙・紙加工品製造業、化学工業、石 油製品・石炭製品製造業、ゴム製品製造業、 窯業・土石製品製造業
鉄 鋼 金 属 工 業	鉄鋼業、非鉄金属製造業、金属製品製造業
機 械 工 業	一般機械器具製造業、電気機械器具製造業、 輸送用機械器具製造業
食 料 品 製 造 業	食料品製造業、飲料・飼料製造業
出 版 印 刷 業	出版・印刷・同関連産業
そ の 他 の 製 造 業	上記以外の製造業
卸 売 業	各種商品卸売業、繊維・機械器具・建築材料 等卸売業、衣服・食料・家具等卸売業、貿易 業、その他の卸売業
小 売 業	各種商品小売業、織物・衣服・身の回り品小 売業、飲食料品小売業、自動車・自転車 業、家具・建具・じゅうりょう小売業、そ の他の小売業
料 理 飲 食 旅 館 業	一般飲食店、その他の飲食店、旅館業
金 融 保 険 業	銀行・信託業、その他の金融業、証券業、商 品取引業、保険業、保険媒介代理業、保険サ ービス業
不 動 産 業	不動産取引業、不動産賃貸・管理業
運 輸 通 信 公 益 事 業	鉄道業、道路旅客運送業、道路貨物運送業、 水運業、航空運送業、倉庫業、運輸に附帯す るサービス業、通信業、放送業、電気業、ガ ス業、熱供給業、水道業
サ ー ビ ス 業	物品賃貸業、映画業、娯楽業、教育、その他 のサービス業、分類不能の産業
そ の 他 の 法 人	企業組合、相互会社、医療法人

## (1) 総括表

区 分	法 人 数	資 本 金 額	営 業 収 入 金 額	申 告 所 得 金 額		調 査 所 得 金 額		算 出 税 額
				利 益	欠 損	利 益	欠 損	
		百万円	百万円	百万円	百万円	百万円	百万円	百万円
平成4年分	2,291,375	75,135,326	1,490,927,748	42,250,644	12,804,337	42,918,821	12,719,678	15,705,604
5	2,344,121	78,257,483	1,501,866,374	35,988,692	15,374,599	36,407,736	15,249,776	13,325,268
6	2,369,282	81,185,786	1,417,404,080	31,799,635	15,587,380	32,388,185	15,101,845	11,846,970
7	2,404,027	84,593,758	1,430,299,620	31,076,384	16,294,334	31,633,408	16,103,345	11,571,514
8	2,435,749	90,131,020	1,494,801,966	37,458,686	19,446,449	38,543,848	19,907,833	14,155,449
9	2,465,347	94,032,327	1,557,207,521	36,467,995	18,184,296	36,953,905	18,704,121	13,551,654
<資本金階級別>								
100万円未満	16,343	6,691	1,605,993	41,720	30,965	41,971	30,946	13,256
100万円以上	10,640	12,526	1,878,656	15,066	18,503	15,640	18,422	5,351
200万円 "	948,682	2,885,702	69,886,494	859,800	1,956,932	880,875	1,953,910	276,823
500万円 "	304,403	1,686,593	36,002,832	493,444	680,643	498,612	680,102	160,613
1,000万円 "	903,471	9,463,438	222,098,081	4,565,508	3,893,285	4,654,361	3,875,488	1,609,287
2,000万円 "	197,976	5,455,388	175,773,107	4,072,484	1,852,966	4,146,074	1,847,731	1,490,749
5,000万円 "	48,154	3,158,219	90,514,708	2,703,041	1,245,957	2,730,074	1,244,428	1,004,636
1億円 "	26,888	5,612,694	203,141,233	4,182,968	2,527,247	4,246,446	2,429,789	1,589,773
5億円 "	2,460	1,682,549	43,982,554	1,039,967	448,721	1,054,877	448,818	395,575
10億円 "	4,279	9,077,365	133,370,474	3,273,728	1,829,482	3,312,695	1,822,145	1,240,545
50億円 "	867	5,981,574	60,389,183	1,873,568	478,142	1,886,463	467,233	707,422
100億円 "	1,184	49,009,589	518,564,206	13,346,701	3,221,454	13,485,817	3,885,110	5,057,622
合 計	2,465,347	94,032,327	1,557,207,521	36,467,995	18,184,296	36,953,905	18,704,121	13,551,654
<業 種 別>								
農 林 水 産 業	18,400	273,079	4,885,598	57,904	128,507	59,064	127,864	20,740
鉱 業	5,094	1,494,172	6,057,528	220,531	87,626	224,398	87,651	83,001
建 設 業	437,477	6,915,775	148,422,996	3,320,001	943,412	3,425,663	919,001	1,220,630
織 維 工 業	20,456	818,068	9,265,932	182,488	80,509	183,156	80,675	66,951
化 学 工 業	43,234	7,148,199	77,603,549	3,398,574	409,639	3,440,526	409,397	1,282,393
鉄 鋼 金 属 工 業	67,950	4,216,946	47,067,776	1,367,038	293,210	1,377,356	291,689	507,876
機 械 工 業	97,886	11,553,713	222,975,214	6,295,198	607,788	6,354,591	599,615	2,366,558
食 料 品 製 造 業	46,257	2,144,348	39,241,586	983,887	219,475	998,240	218,333	368,834
出 版 印 刷 業	46,795	861,737	19,024,939	740,775	125,888	744,462	125,581	273,933
そ の 他 の 製 造 業	110,226	2,968,719	51,555,689	1,988,618	402,857	2,010,996	402,435	740,195
卸 売 業	281,740	8,544,949	385,081,464	4,474,690	1,726,940	4,532,797	1,722,865	1,655,330
小 売 業	369,557	5,285,565	139,824,276	2,055,339	1,390,741	2,080,363	1,387,781	751,308
料 理 飲 食 旅 館 業	120,856	1,997,672	20,083,386	424,154	682,406	431,273	680,225	154,978
金 融 保 険 業	32,611	14,519,097	72,850,405	2,058,761	3,646,157	2,092,536	4,313,542	781,463
不 動 産 業	235,637	5,676,872	35,105,375	1,135,128	3,389,853	1,144,769	3,306,322	403,748
運 輸 通 信 公 益 事 業	81,869	10,812,338	89,760,103	3,224,770	861,088	3,251,761	856,781	1,206,064
サ ー ビ ス 業	420,524	8,181,873	137,103,625	3,192,245	3,048,647	3,239,660	3,035,362	1,168,999
そ の 他 の 法 人	28,778	619,204	51,298,080	1,347,894	139,550	1,362,294	139,002	498,653
( 企 業 組 合 )	( 2,041 )	( 13,508 )	( 286,379 )	( 2,457 )	( 4,169 )	( 2,526 )	( 4,131 )	( 831 )
( 相 互 会 社 )	( 17 )	( - )	( 38,722,876 )	( 670,455 )	( 76,030 )	( 675,758 )	( 75,537 )	( 253,409 )
( 医 療 法 人 )	( 26,720 )	( 605,696 )	( 12,288,825 )	( 674,982 )	( 59,351 )	( 684,010 )	( 59,334 )	( 244,413 )
合 計	2,465,347	94,032,327	1,557,207,521	36,467,995	18,184,296	36,953,905	18,704,121	13,551,654



## (2) 利益及び欠損の状況

区 分	法 人 数 ①	利 益 計 上 法 人			欠 損 法 人			欠損法人の 割 合 ④/①
		法 人 数 ②	所 得 金 額 ③	1法人当たり 所得金額 ③/②	法 人 数 ④	欠 損 金 額 ⑤	1法人当たり 欠 損 金 額 ⑤/④	
			百万円	百万円		百万円	百万円	%
平成4年分	2,291,375	1,075,728	42,918,821	39.9	1,215,647	12,719,678	10.5	53.1
5	2,344,131	958,640	36,407,736	38.0	1,385,491	15,249,776	11.0	59.1
6	2,369,282	882,713	32,388,185	36.7	1,486,569	15,101,845	10.2	62.7
7	2,404,027	853,980	31,076,384	36.4	1,550,047	16,103,345	10.4	64.5
8	2,435,749	859,639	38,543,848	44.8	1,576,110	19,907,833	12.6	64.7
9	2,465,347	867,184	36,953,905	42.6	1,598,163	18,704,121	11.7	64.8
<資本金階級別>								
100万円未満	16,343	4,061	41,971	10.3	12,282	30,946	2.5	75.2
100万円以上	10,640	2,425	15,640	6.4	8,215	18,422	2.2	77.2
200万円 "	948,682	259,327	880,875	3.4	689,355	1,953,910	2.8	72.7
500万円 "	304,403	96,262	498,612	5.2	208,141	680,102	3.3	68.4
1,000万円 "	903,471	340,658	4,654,361	13.7	562,813	3,875,488	6.9	62.3
2,000万円 "	197,976	115,828	4,146,074	35.8	82,148	1,847,731	22.5	41.5
5,000万円 "	48,154	28,853	2,730,074	94.6	19,301	1,244,428	64.5	40.1
1億円 "	26,888	14,684	4,246,446	289.2	12,204	2,429,789	199.1	45.4
5億円 "	2,460	1,381	1,054,877	763.9	1,079	448,818	416.0	43.9
10億円 "	4,279	2,416	3,312,695	1,371.1	1,863	1,822,145	978.1	43.5
50億円 "	867	537	1,886,463	3,513.0	330	467,233	1,415.9	38.1
100億円 "	1,184	752	13,485,817	17,933.3	432	3,885,110	8,993.3	36.5
合 計	2,465,347	867,184	36,953,905	42.6	1,598,163	18,704,121	11.7	64.8
<業 種 別>								
農 林 水 産 業	18,400	4,702	59,064	12.6	13,698	127,864	9.3	74.4
鉱 業	5,094	2,383	224,398	94.2	2,711	87,651	32.3	53.2
建 設 業	437,477	192,019	3,425,663	17.8	245,458	919,001	3.7	56.1
織 維 工 業	20,456	5,632	183,156	32.5	14,824	80,675	5.4	72.5
化 学 工 業	43,234	17,546	3,440,526	196.1	25,688	409,397	15.9	59.4
鉄 鋼 金 属 工 業	67,950	21,939	1,377,356	62.8	46,011	291,689	6.3	67.7
機 械 工 業	97,886	39,337	6,354,591	161.5	58,549	599,615	10.2	59.8
食 料 品 製 造 業	46,257	14,267	998,240	70.0	31,990	218,333	6.8	69.2
出 版 印 刷 業	46,795	15,379	744,462	48.4	31,416	125,581	4.0	67.1
その他の製造業	110,226	36,314	2,010,996	55.4	73,912	402,435	5.4	67.1
卸 売 業	281,740	115,501	4,532,797	39.2	166,239	1,722,865	10.4	59.0
小 売 業	369,557	101,060	2,080,363	20.6	268,497	1,387,781	5.2	72.7
料 理 飲 食 旅 館 業	120,856	24,682	431,273	17.5	96,174	680,225	7.1	79.6
金 融 保 険 業	32,611	12,313	2,092,536	169.9	20,298	4,313,542	212.5	62.2
不 動 産 業	235,637	80,149	1,144,769	14.3	155,488	3,306,322	21.3	66.0
運 輸 通 信 公 益 事 業	81,869	33,048	3,251,761	98.4	48,821	856,781	17.5	59.6
サ ー ビ ス 業	420,524	132,175	3,239,660	24.5	288,349	3,035,362	10.5	68.6
その他の法人	28,778	18,738	1,362,294	72.7	10,040	139,002	13.8	34.9
(企業組合)	( 2,041)	( 890)	( 2,526)	( 2.8)	( 1,151)	( 4,131)	( 3.6)	( 56.4)
(相互会社)	( 17)	( 13)	( 675,758)	(51,981.4)	( 4)	( 75,537)	(18,884.3)	( 23.5)
(医療法人)	( 26,720)	( 17,835)	( 684,010)	( 38.4)	( 8,885)	( 59,334)	( 6.7)	( 33.3)
合 計	2,465,347	867,184	36,953,905	42.6	1,598,163	18,704,121	11.7	64.8

## (3) 営業収入金額及び所得率

区 分	営 業 収 入 金 額		う ち 利 益 計 上 法 人				
			営 業 収 入 金 額		所 得 金 額		所 得 率 ②/①
	百万円	伸び率 %	① 百万円	伸び率 %	② 百万円	伸び率 %	
平成4年分	1,490,927,748	1.4	1,259,635,216	△ 2.8	42,918,821	△ 13.3	3.4
5	1,501,866,374	0.7	1,136,379,966	△ 9.8	36,407,736	△ 15.2	3.2
6	1,417,404,080	△ 5.6	1,080,714,808	△ 4.9	32,388,185	△ 11.0	3.0
7	1,430,299,620	0.9	1,045,719,050	△ 3.2	31,633,408	△ 2.3	3.0
8	1,494,801,966	4.5	1,104,132,410	5.6	38,543,848	21.8	3.5
8	1,557,207,521	4.2	1,137,261,562	3.0	36,953,905	△ 4.1	3.2
<資本金階級別>							
100万円未満	1,605,993	△ 15.8	975,866	△ 9.2	41,971	45.3	4.3
100万円以上	1,878,656	△ 25.5	1,029,064	△ 23.0	15,640	△ 52.2	1.5
200万円 "	69,886,494	△ 4.2	27,579,312	△ 8.0	880,875	4.6	3.2
500万円 "	36,002,832	3.7	17,752,341	13.7	498,612	5.9	2.8
1,000万円 "	222,098,081	△ 10.4	128,859,200	△ 12.5	4,654,361	1.5	3.6
2,000万円 "	175,773,107	△ 1.3	131,640,624	△ 2.2	4,146,074	△ 0.2	3.1
5,000万円 "	90,514,708	△ 13.8	69,372,558	△ 19.1	2,730,074	△ 17.5	3.9
1億円 "	203,141,233	16.0	159,927,884	19.9	4,246,446	12.0	2.7
5億円 "	43,982,554	20.5	35,603,255	27.9	1,054,877	18.3	3.0
10億円 "	133,370,474	3.7	90,515,715	1.3	3,312,695	4.3	3.7
50億円 "	60,389,183	16.6	49,041,324	15.2	1,886,463	6.2	3.8
100億円 "	518,564,206	12.8	424,964,419	7.5	13,485,817	△ 12.9	3.2
合 計	1,557,207,521	4.2	1,137,261,562	3.0	36,953,905	△ 4.1	3.2
<業 種 別>							
農 林 水 産 業	4,885,598	9.8	2,128,614	△ 2.3	59,064	△ 17.8	2.8
鉱 業	6,057,528	31.5	3,028,255	2.1	224,398	17.6	7.4
建 設 業	148,422,996	△ 13.6	118,961,946	△ 14.9	3,425,663	△ 27.9	2.9
織 維 工 業	9,265,932	0.0	5,336,914	△ 0.6	183,156	16.0	3.4
化 学 工 業	77,603,549	4.0	61,721,340	8.3	3,440,526	9.0	5.6
鉄 鋼 金 属 工 業	47,067,776	△ 9.4	32,524,176	△ 5.5	1,377,356	11.9	4.2
機 械 工 業	222,975,214	44.3	193,741,131	56.2	6,354,591	21.8	3.3
食 料 品 製 造 業	39,241,586	△ 4.7	29,516,622	△ 5.2	998,240	△ 10.5	3.4
出 版 印 刷 業	19,024,939	5.5	14,800,826	9.0	744,462	7.5	5.0
そ の 他 の 製 造 業	51,555,689	11.2	37,692,331	19.0	2,010,996	37.3	5.3
卸 売 業	385,081,464	1.3	296,512,990	0.1	4,532,797	2.0	1.5
小 売 業	139,824,276	△ 2.6	88,097,636	△ 2.9	2,080,363	5.1	2.4
料 理 飲 食 旅 館 業	20,083,386	2.6	9,174,693	3.5	431,273	20.1	4.7
金 融 保 険 業	72,850,405	△ 3.8	31,115,613	△ 49.1	2,092,536	△ 57.9	6.7
不 動 産 業	35,105,375	3.5	18,307,128	7.8	1,144,769	4.3	6.3
運 輸 通 信 公 益 事 業	89,760,103	7.4	71,694,872	5.2	3,251,761	△ 2.6	4.5
サ ー ビ ス 業	137,103,625	2.1	79,052,715	0.8	3,239,660	6.1	4.1
そ の 他 の 法 人	51,298,080	8.7	43,853,760	5.6	1,362,294	8.2	3.1
( 企 業 組 合 )	( 286,379 )	( △ 16.5 )	( 110,440 )	( △ 28.9 )	( 2,526 )	( △ 43.7 )	( 2.3 )
( 相 互 会 社 )	( 38,722,876 )	( 3.6 )	( 35,400,402 )	( 0.5 )	( 675,758 )	( △ 9.1 )	( 1.9 )
( 医 療 法 人 )	( 12,288,825 )	( 29.3 )	( 8,342,918 )	( 35.5 )	( 684,010 )	( 33.7 )	( 8.2 )
合 計	1,557,207,521	4.2	1,137,261,562	3.0	36,953,905	△ 4.1	3.2

## (4) 益金処分

(単位:百万円)

区 分	役員賞与	支払配当	法人税額	その他の 社外流出	社内留保	合 計
平成4年分	1,018,861	4,626,896	13,911,814	11,414,206	3,528,087	34,499,864
5	866,964	4,432,699	12,006,969	10,604,501	△ 1,558,897	26,352,237
6	853,246	4,304,055	10,864,639	8,998,905	△ 2,399,502	22,621,342
7	760,199	4,651,966	10,846,701	8,257,926	△ 2,733,218	21,785,573
8	814,860	4,554,676	13,231,191	8,707,205	△ 445,902	26,862,029
9	823,324	4,711,807	12,773,499	9,181,189	△ 93,079	27,396,740
<資本金階級別>						
100万円未満	721	852	13,244	7,759	4,411	26,987
100万円以上	232	308	5,545	4,486	3,188	13,760
200万円 "	32,048	20,573	279,145	280,648	△ 751,543	△ 139,129
500万円 "	13,821	16,179	158,790	147,743	△ 226,229	110,305
1,000万円 "	210,761	217,254	1,613,411	1,189,903	△ 204,280	3,027,051
2,000万円 "	185,495	190,977	1,521,529	871,775	443,692	3,213,467
5,000万円 "	123,583	162,519	1,007,624	578,132	101,397	1,973,255
1億円 "	107,632	316,711	1,585,335	949,098	△ 209,865	2,748,911
5億円 "	21,963	106,634	391,268	242,670	27,615	790,150
10億円 "	51,116	440,354	1,206,513	736,268	△ 278,081	2,156,170
50億円 "	21,578	308,314	669,970	382,573	273,295	1,655,730
100億円 "	54,373	2,931,131	4,321,125	3,790,134	723,320	11,820,083
合 計	823,324	4,711,807	12,773,499	9,181,189	△ 93,079	27,396,740
<業 種 別>						
農 林 水 産 業	2,353	5,886	20,788	22,981	△ 14,823	37,185
鉱 業	5,074	29,877	37,697	111,017	△ 14,176	169,489
建 設 業	142,546	277,141	1,207,864	956,946	529,034	3,113,531
織 維 工 業	4,708	26,492	64,756	45,268	75,733	216,956
化 学 工 業	50,576	499,054	1,197,574	1,181,035	1,004,780	3,933,021
鉄 鋼 金 属 工 業	31,667	190,177	493,830	317,815	444,347	1,477,836
機 械 工 業	91,963	987,382	2,028,440	1,304,872	2,411,349	6,824,006
食 料 品 製 造 業	18,417	170,724	358,889	211,965	169,319	929,314
出 版 印 刷 業	19,455	76,853	265,870	146,484	204,624	713,287
そ の 他 の 製 造 業	42,456	183,061	748,162	331,049	699,188	2,003,897
卸 売 業	143,009	477,270	1,573,566	1,197,310	269,400	3,660,554
小 売 業	59,473	224,222	757,950	403,737	△ 236,806	1,208,576
料 理 飲 食 旅 館 業	11,769	28,234	156,840	112,641	△ 327,524	△ 18,041
金 融 保 険 業	15,646	595,006	715,755	785,955	△ 3,604,594	△ 1,492,232
不 動 産 業	26,764	92,000	411,654	323,298	△ 1,612,367	△ 758,651
運 輸 通 信 公 益 事 業	54,339	603,725	1,174,963	583,926	533,973	2,950,926
サ ー ビ ス 業	96,854	242,876	1,145,560	847,927	△ 1,224,414	1,108,803
そ の 他 の 法 人	6,255	1,826	413,342	296,963	599,897	1,318,283
( 企 業 組 合 )	( 169 )	( 199 )	( 784 )	( 1,351 )	( △ 2,261 )	( 242 )
( 相 互 会 社 )	( 774 )	( 1,627 )	( 170,480 )	( 205,738 )	( 249,459 )	( 628,078 )
( 医 療 法 人 )	( 5,312 )	( - )	( 242,078 )	( 89,874 )	( 352,699 )	( 689,963 )
合 計	823,324	4,711,807	12,773,499	9,181,189	△ 93,079	27,396,740

## (5) 交際費、寄付金、引当金、減価償却費

(単位:百万円)

区 分	交 際 費 支 出 額	寄 付 金 支 出 額	貸倒引当金 期 末 残 高	賞与引当金 期 末 残 高	退職給与引当金 期 末 残 高	減価償却費(総額) 損 金 算 入 額
平成4年分	6,207,831	533,799	4,931,099	8,854,019	12,921,536	38,673,738
5	5,945,117	523,558	4,967,949	8,909,546	13,757,049	38,928,270
6	5,408,726	476,954	4,672,572	8,776,804	13,933,466	38,842,103
7	5,325,369	452,973	4,950,562	8,869,730	13,617,600	38,740,457
8	5,409,426	489,962	5,109,516	8,847,422	14,141,911	40,171,923
9	5,309,922	573,953	5,287,103	9,239,536	14,012,767	41,623,070
<b>&lt;資本金階級別&gt;</b>						
100万円未満	7,528	1,081	688	10,210	8,523	56,900
100万円以上	6,539	493	447	5,009	6,918	27,305
200万円 "	715,071	8,083	21,860	60,771	28,749	2,084,591
500万円 "	301,206	2,829	16,699	49,751	11,565	850,563
1,000万円 "	1,554,138	37,790	261,333	590,102	366,044	4,208,503
2,000万円 "	665,519	26,331	309,378	816,306	553,924	3,355,415
5,000万円 "	287,167	21,494	283,881	681,994	532,303	2,011,845
1億円 "	408,783	67,019	486,963	1,388,409	1,380,583	4,317,957
5億円 "	89,898	43,580	179,869	374,994	588,056	1,586,329
10億円 "	274,045	38,333	467,061	1,034,207	1,353,301	4,447,969
50億円 "	136,017	27,955	250,912	538,152	725,154	2,366,811
100億円 "	864,010	298,966	3,008,013	3,689,631	8,457,648	16,308,884
合 計	5,309,922	573,953	5,287,103	9,239,536	14,012,767	41,623,070
<b>&lt;業 種 別&gt;</b>						
農 林 水 産 業	19,682	1,653	5,285	10,145	14,061	203,074
鉱 業	19,360	1,971	8,622	27,649	38,446	211,409
建 設 業	1,044,064	40,736	156,340	752,196	956,516	2,035,214
織 維 工 業	37,272	3,194	21,382	62,967	105,889	220,479
化 学 工 業	365,918	61,939	167,318	721,002	1,247,010	2,925,901
鉄 鋼 金 属 工 業	203,087	20,294	108,924	524,686	842,006	1,865,267
機 械 工 業	400,070	80,332	315,376	2,003,261	2,607,810	5,482,320
食 料 品 製 造 業	119,742	13,491	44,164	181,818	360,843	1,073,200
出 版 印 刷 業	118,354	7,578	31,064	198,094	341,274	534,660
そ の 他 の 製 造 業	203,115	74,625	99,540	329,391	351,933	1,033,847
卸 売 業	847,894	32,378	862,091	1,015,151	918,632	1,891,292
小 売 業	357,341	16,454	185,933	453,868	426,043	1,570,076
料 理 飲 食 旅 館 業	95,196	10,803	9,484	78,495	87,689	768,076
金 融 保 険 業	185,928	72,652	2,643,027	478,931	722,451	1,336,222
不 動 産 業	194,656	24,306	67,848	90,148	72,929	1,698,075
運 輸 通 信 公 益 事 業	297,002	54,896	93,240	1,097,279	3,902,847	9,254,024
サ ー ビ ス 業	688,288	34,489	273,576	894,962	564,864	8,765,390
そ の 他 の 法 人	112,956	22,162	193,891	319,494	451,525	754,548
( 企 業 組 合 )	( 1,508 )	( 74 )	( 124 )	( 775 )	( 868 )	( 7,704 )
( 相 互 会 社 )	( 49,544 )	( 9,908 )	( 184,519 )	( 205,703 )	( 354,551 )	( 291,095 )
( 医 療 法 人 )	( 61,904 )	( 12,180 )	( 9,248 )	( 113,016 )	( 96,106 )	( 455,749 )
合 計	5,309,922	573,953	5,287,103	9,239,536	14,012,767	41,623,070

## (6) 所得階級別法人数

区 分	欠 損 法 人 数	利 益				計
		100万円未満	100万円以上	200万円以上	500万円以上	
平成4年分	1,215,647	342,745	125,310	183,283	136,958	106,703
5	1,385,491	331,834	107,985	164,004	110,329	92,744
6	1,486,569	305,675	105,840	148,027	102,359	80,250
7	1,550,047	291,729	106,394	137,696	104,623	81,878
8	1,576,110	288,806	109,815	129,154	109,107	78,087
9	1,598,163	278,040	105,426	153,217	99,319	86,113
<資本金階級別>						
100万円未満	12,282	2,644	171	406	298	159
100万円以上	8,215	1,387	125	545	147	60
200万円 "	689,355	130,075	38,447	50,732	21,104	12,120
500万円 "	208,141	39,390	14,007	18,570	12,341	6,680
1,000万円 "	562,813	88,819	40,817	66,389	47,379	42,442
2,000万円 "	82,148	13,952	10,590	13,756	14,945	19,333
5,000万円 "	19,301	1,341	986	2,191	2,392	4,253
1億円 "	12,204	411	266	597	673	994
5億円 "	1,079	13	8	13	12	25
10億円 "	1,863	8	8	16	28	39
50億円 "	330	-	1	1	-	5
100億円 "	432	-	-	1	-	3
合 計	1,598,163	278,040	105,426	153,217	99,319	86,113
<業 種 別>						
農 林 水 産 業	13,698	2,157	366	743	393	358
鉱 業	2,711	344	214	420	219	584
建 設 業	245,458	62,903	27,797	37,008	18,356	22,662
織 維 工 業	14,824	2,527	328	766	643	169
化 学 工 業	25,688	3,216	1,559	2,670	2,288	1,941
鉄 鋼 金 属 工 業	46,011	6,289	1,683	4,714	2,320	2,547
機 械 工 業	58,549	7,906	4,038	7,086	4,895	6,160
食 料 品 製 造 業	31,990	3,923	1,510	2,470	1,711	1,747
出 版 印 刷 業	31,416	6,864	1,184	977	1,607	2,014
そ の 他 の 製 造 業	73,912	10,696	3,106	7,084	4,372	4,796
卸 売 業	166,239	31,496	13,687	19,838	13,507	11,362
小 売 業	268,497	44,519	12,942	16,793	10,813	6,301
料 理 飲 食 旅 館 業	96,174	9,811	4,045	4,640	1,501	1,700
金 融 保 険 業	20,298	5,308	1,548	1,705	902	748
不 動 産 業	155,488	29,121	9,284	15,612	10,214	7,585
運 輸 通 信 公 益 事 業	48,821	8,285	3,492	4,359	5,950	3,137
サ ー ビ ス 業	288,349	40,758	17,836	23,756	16,615	9,500
そ の 他 の 法 人	10,040	1,917	807	2,576	3,013	2,852
( 企 業 組 合 )	( 1,151 )	( 643 )	( 67 )	( 79 )	( 38 )	( 32 )
( 相 互 会 社 )	( 4 )	( - )	( - )	( - )	( - )	( - )
( 医 療 法 人 )	( 8,885 )	( 1,274 )	( 740 )	( 2,497 )	( 2,975 )	( 2,820 )
合 計	1,598,163	278,040	105,426	153,217	99,319	86,113

上 法 人 数							合 計	区 分
2,000万円以上	5,000万円以上	1億円以上	2億円以上	5億円以上	10億円以上			
99,827	39,498	20,635	12,776	4,168	3,825	1,075,728	平成4年分	
80,022	35,092	19,439	10,415	3,586	3,190	958,640	5	
75,795	31,719	16,382	10,122	3,415	3,129	882,713	6	
71,190	29,042	15,111	9,554	3,705	3,058	853,980	7	
76,481	33,115	16,196	11,692	3,477	3,709	859,639	8	
78,588	30,271	18,792	9,541	4,381	3,496	867,184	9	
<資本金階級別>								
232	77	44	19	11	—	4,061	100万円未満	
83	57	—	21	—	—	2,425	100万円以上	
6,232	393	104	96	—	24	259,327	200万円 "	
3,895	1,295	82	2	—	—	96,262	500万円 "	
36,644	10,528	5,734	1,228	588	90	340,658	1,000万円 "	
23,951	10,972	5,636	1,668	870	155	115,828	2,000万円 "	
5,252	4,513	4,348	2,793	618	166	28,853	5,000万円 "	
2,111	2,225	2,498	2,861	1,286	762	14,684	1億円 "	
80	96	131	361	382	260	1,381	5億円 "	
95	102	181	436	524	979	2,416	10億円 "	
7	8	15	33	65	402	537	50億円 "	
6	5	19	23	37	658	752	100億円 "	
78,588	30,271	18,792	9,541	4,381	3,496	867,184	合 計	
<業 種 別>								
580	60	34	2	5	4	4,702	農 林 水 産 業	
309	158	57	95	13	20	2,383	鉱 業	
15,268	3,358	3,109	1,015	250	293	192,019	建 設 業	
695	306	94	65	23	16	5,632	織 維 工 業	
2,837	1,119	670	599	261	386	17,546	化 学 工 業	
2,169	477	585	139	879	137	21,939	鉄 鋼 金 属 工 業	
3,379	2,655	1,353	984	381	500	39,337	機 械 工 業	
1,860	346	210	160	206	124	14,267	食 料 品 製 造 業	
1,705	253	472	178	63	62	15,379	出 版 印 刷 業	
2,559	1,763	896	524	207	311	36,314	そ の 他 の 製 造 業	
12,904	5,679	3,508	2,415	622	483	115,501	卸 売 業	
5,394	2,104	974	788	208	224	101,060	小 売 業	
2,276	425	135	42	23	84	24,682	料 理 飲 食 旅 館 業	
792	414	361	236	86	213	12,313	金 融 保 険 業	
3,716	2,743	1,268	394	124	88	80,149	不 動 産 業	
4,370	1,306	1,193	517	228	211	33,048	運 輸 通 信 公 益 事 業	
13,606	5,167	2,858	1,058	717	304	132,175	サ ー ビ ス 業	
4,169	1,938	1,015	330	85	36	18,738	そ の 他 の 法 人	
( 25)	( 3)	( 3)	( —)	( —)	( —)	( 890)	( 企 業 組 合)	
( —)	( —)	( —)	( 1)	( 1)	( 11)	( 13)	( 相 互 会 社)	
( 4,144)	( 1,935)	( 1,012)	( 329)	( 84)	( 25)	( 17,835)	( 医 療 法 人)	
78,588	30,271	18,792	9,541	4,381	3,496	867,184	合 計	

## (7) 資本金階級別の同非別、青白別、組織区分別法人数

区 分	稼働中の 法人数	同 非 区 分			青 白 区 分	
		同 族 会 社		非同族会社	青 色	白 色
		留保金課税 の対象会社	非同族の 同族会社			
100万円未満	16,343	14,614	36	1,693	15,287	1,056
100万円以上	10,640	9,829	-	811	10,371	269
200万円 "	948,682	937,528	4,665	6,489	925,507	23,175
500万円 "	304,403	295,966	345	8,092	298,042	6,361
1,000万円 "	903,471	858,469	24,413	20,589	889,341	14,130
2,000万円 "	197,976	171,724	16,499	9,753	195,473	2,503
5,000万円 "	48,154	34,283	8,760	5,111	48,022	132
1億円 "	26,888	11,524	11,659	3,705	26,792	96
5億円 "	2,460	723	1,116	621	2,454	6
10億円 "	4,279	720	2,164	1,395	4,275	4
50億円 "	867	65	329	473	867	-
100億円 "	1,184	46	330	808	1,183	1
合 計	2,465,347	2,335,491	70,316	59,540	2,417,614	47,733

区 分	稼働中の 法人数	組 織 区 分				
		株式会社	有限会社	合名会社	合資会社	医療法人等
100万円未満	16,343	458	383	2,140	11,495	1,867
100万円以上	10,640	722	482	1,454	7,018	964
200万円 "	948,682	12,343	924,709	1,184	6,769	3,677
500万円 "	304,403	5,418	289,841	512	2,092	6,540
1,000万円 "	903,471	827,122	64,064	387	1,301	10,597
2,000万円 "	197,976	175,434	15,147	606	742	6,047
5,000万円 "	48,154	44,524	1,781	6	230	1,613
1億円 "	26,888	25,088	1,102	9	8	681
5億円 "	2,460	2,348	80	2	-	30
10億円 "	4,279	4,224	40	-	1	14
50億円 "	867	863	3	-	-	1
100億円 "	1,184	1,162	1	-	-	21
合 計	2,465,347	1,099,706	1,297,633	6,300	29,656	32,052

## (8) 業種別、資本金階級別法人数

業種	500万円未満		500万円以上		1,000万円以上		1億円以上		10億円以上		合計	
	法人数	構成比	法人数	構成比	法人数	構成比	法人数	構成比	法人数	構成比	法人数	構成比
農林水産業	8,842	0.9	4,003	1.3	5,376	0.5	162	0.6	17	0.3	18,400	0.7
鉱業	1,128	0.1	686	0.2	3,022	0.3	116	0.4	142	2.2	5,094	0.2
建設業	175,386	18.0	66,996	22.0	193,134	16.8	1,648	5.6	313	4.9	437,477	17.7
繊維工業	7,006	0.7	1,927	0.6	11,229	1.0	230	0.8	64	1.0	20,456	0.8
化学工業	11,959	1.2	3,952	1.3	25,284	2.2	1,459	5.0	580	9.2	43,234	1.8
鉄鋼金属工業	26,064	2.7	8,352	2.7	32,361	2.8	915	3.1	258	4.1	67,950	2.8
機械工業	31,051	3.2	11,328	3.7	52,591	4.6	2,103	7.2	813	12.8	97,886	4.0
食料品製造業	17,245	1.8	5,849	1.9	22,177	1.9	787	2.7	199	3.1	46,257	1.9
出版印刷業	18,554	1.9	4,444	1.5	23,373	2.0	380	1.3	44	0.7	46,795	1.9
その他の製造業	42,335	4.3	13,436	4.4	53,222	4.6	1,009	3.4	224	3.5	110,226	4.5
卸売業	71,143	7.3	24,350	8.0	180,749	15.7	4,876	16.6	622	9.8	281,740	11.4
小売業	179,947	18.4	52,405	17.2	134,998	11.7	1,869	6.4	338	5.3	369,557	15.0
料理飲食旅館業	65,240	6.7	17,547	5.8	36,678	3.2	1,173	4.0	218	3.4	120,856	4.9
金融保険業	13,635	1.4	2,419	0.8	14,413	1.3	1,556	5.3	588	9.3	32,611	1.3
不動産業	100,258	10.3	26,955	8.9	104,313	9.1	3,615	12.3	496	7.8	235,637	9.6
運輸通信公益事業	17,849	1.8	10,876	3.6	50,446	4.4	2,062	7.0	636	10.0	81,869	3.3
サービス業	183,693	18.8	42,757	14.0	188,607	16.4	4,720	16.1	747	11.8	420,524	17.1
その他の法人	4,330	0.4	6,121	2.0	17,628	1.5	668	2.3	31	0.5	28,778	1.2
(企業組合)	( 1,530)	( 0.2)	( 244)	( 0.1)	( 252)	( 0.0)	( 15)	( 0.1)	( -)	( -)	( 2,041)	( 0.1)
(相互会社)	( -)	( -)	( -)	( -)	( -)	( -)	( -)	( -)	( 17)	( 0.3)	( 17)	( 0.0)
(医療法人)	( 2,800)	( 0.3)	( 5,877)	( 1.9)	(17,376)	( 1.5)	( 653)	( 2.2)	( 14)	( 0.2)	( 26,720)	( 1.1)
合計	975,665	100	304,403	100	1,149,601	100	29,348	100	6,330	100	2,465,347	100



# 5 相続税

## 統計表を見る方のために

### 1 利用上の注意

この章は、平成9年中に相続又は遺贈により財産を取得した者（同一被相続人から財産を取得した者全員が差引税額のない場合を除く。）について、平成10年10月31日までの申告又は処理による課税事績を示したものである。

なお、一部について、平成8年以前に相続又は遺贈により財産を取得した者についての申告又は処理による課税事績について調査している。

### 2 用語の説明（平成9年分）

この章における用語の意義は、次のとおりである。

- (1) 加算贈与財産価額 相続人に相続開始前3年以内に被相続人から贈与された財産がある場合、相続税の課税価格に加算されるその贈与された財産の価額をいう。
- (2) 2割加算額 相続人の中に被相続人の一親等の血族及び配偶者以外の者がいる場合、その相続人の相続税額に加算されるその相続税額の20%に相当する金額をいう。
- (3) 納税猶予 相続人が農地等を相続して継続して農業を営む場合には、相続税額から農業投資価格に基づき計算された相続税額を差引いた残額が、20年間納付を猶予される。

### 3 相続税の率（平成9年分）

法定相続分に 応ずる取得金額	800万円 以下	1,600万円 以下	3,000万円 以下	5,000万円 以下	1億円 以下	2億円 以下	4億円 以下	20億円 以下	20億円 超
率	% 10	% 15	% 20	% 25	% 30	% 40	% 50	% 60	% 70
控除額	万円 —	万円 40	万円 120	万円 270	万円 520	万円 1,520	万円 3,520	万円 7,520	万円 27,520

（使用方法） 法定相続分に応ずる取得金額×率－控除額＝相続税の総額の基となる税額

### 4 相続税の主な諸控除

- (1) 税額控除
- イ 贈与税額控除 相続税額から控除される金額で次の種類がある。  
加算贈与財産価額がある場合、その贈与を受けた財産に対し課税された贈与税の金額が相続税額から控除される。
- ロ 配偶者の税額軽減 配偶者の租税負担を軽減するためのもので、課税価格の合計額の配偶者の法定相続分相当額（その金額より1億6,000万円の方が大きい場合は1億6,000万円）と配偶者の課税価格（実際取得額）のうち、いずれか少ない金額に対応する税額が、配偶者の相続税額から控除される。  
ただし、この軽減の対象となる財産には、相続税の納税義務者により仮装または隠ぺいされていた財産は含まれない。
- ハ 未成年者控除 未成年者の租税負担を軽減するためのもので、相続人が満20歳未満の法定相続人である場合に、その相続人が満20歳になるまでの年数1年につき6万円の割で計算した金額が相続税額から控除される。
- ニ 障害者控除 障害者の租税負担を軽減するためのもので、相続人が障害者でかつ法定相続人である場合に、その障害者が70歳になるまでの年数1年につき6万円（特別障害者の場合には12万円）の割で計算した金額が、相続税額から控除される。
- ホ 相次相続控除 被相続人が、今回の相続開始前10年以内に開始した相続により相続税を納付している場合に、前回算出された相続税額に一定の割合を乗じて算出された金額が、相続税額から控除される。
- (2) 遺産に係る基礎控除 5,000万円と1,000万円に法定相続人数を乗じて算出した金額との合計額が控除される。

## 5 - 1 課税状況

## (1) 課税状況

区 分	相続人の数	金 額
	人	百万円
取得財産価額	155,275	15,278,691
債務控除額	71,772	1,469,977
加算贈与財産価額	13,738	54,911
課税価格	実 155,356	13,863,486
相続税額	算出税額	152,899
	2割加算額	5,912
	実 152,899	3,062,211
税額控除	贈与税	7,082
	配偶者	27,297
	未成年者	2,657
	障害者	2,122
	相次相続	6,070
外国税額	24	
	実 42,971	869,916
差引税額	実 135,835	2,192,283
納税猶予額	6,447	258,404
納付税額	実 134,324	1,933,879
災害減免法による免除税額	-	-
遺産に係る基礎控除額	48,605	4,217,690

調査対象等：平成9年中に相続又は遺贈により財産を取得した者について、平成10年10月31日までの間の申告又は処理（更正、決定等）による課税事績を「申告書、決議書等」に基づいて作成した。

- (注) 1 「遺産に係る基礎控除額」欄の人員は被相続人の数である。  
2 「相続人の数」欄の「実」は実人員を示す。

## (2) 課税状況の累年比較

区 分	課税価格		相続税額	税額控除	納付税額		被相続人の数
	相続人の数	金 額			相続人の数	金 額	
	人	百万円	百万円	百万円	人	百万円	人
平成 4 年分	177,688	18,820,149	5,364,840	1,513,096	156,467	3,409,878	54,449
5	171,532	16,754,530	4,438,669	1,277,671	150,851	2,776,828	52,877
6	151,565	14,545,447	3,452,447	1,024,491	130,298	2,105,765	45,335
7	162,626	15,299,793	3,515,104	1,038,276	143,937	2,172,987	50,729
8	154,884	14,077,369	3,144,554	927,116	133,832	1,937,563	48,476
9	155,356	13,863,486	3,062,211	869,916	134,324	1,933,879	48,605

(注) この表は、「(1)課税状況」を累年比較したものである。

## (3) 国税局別の課税状況

国税局	項目	課税価格		納付税額		被相続人の数
		相続人の数	金 額	相続人の数	金 額	
		人	百万円	人	百万円	人
東 京	東	44,196	4,907,160	39,051	926,036	13,299
	信	24,154	2,167,876	20,568	274,424	7,629
大 阪	大	26,759	2,315,571	23,010	278,682	8,744
	札	2,909	202,570	2,571	22,698	859
仙 台	仙	6,250	455,898	5,403	45,390	1,938
	名	26,156	2,023,827	22,396	211,999	8,092
金 沢	金	3,260	283,303	2,711	31,475	1,117
	古	7,945	555,798	6,709	49,289	2,657
高 松	高	4,247	309,037	3,551	26,620	1,473
	福	4,987	364,454	4,367	41,142	1,532
熊 本	熊	3,287	204,165	2,874	18,198	976
	沖	1,206	73,826	1,113	7,927	289
合 計		155,356	13,863,486	134,324	1,933,879	48,605

(注) この表は、「(1)課税状況」を国税局別に示したものである。

## (4) 申告及び処理の状況

区 分	課 税 価 格		納 付 税 額		被相続人の数 人	
	相続人の数	金 額	相続人の数	金 額		
本 年 分	申 告 額	155,510	13,833,034	134,435	1,927,826	48,611
	修正申告による増差額	3,346	68,989	5,519	13,272	2,189
	更正による増差額	6	32	7	5	4
	更正等による減差額	1,623	△ 38,702	2,258	△ 7,228	911
	決 定 額	4	133	4	6	4
	計	実 155,356	13,863,486	実 134,324	1,933,879	実 48,605
過 年 分	申 告 額	2,772	167,579	2,509	20,747	1,061
	修正申告による増差額	26,752	509,107	44,318	124,065	15,651
	更正による増差額	239	9,308	340	3,004	145
	更正等による減差額	6,531	△ 237,478	8,961	△ 60,336	3,958
	決 定 額	49	1,285	49	169	23
	計	実 2,922	449,801	実 4,611	87,649	実 985
合 計	申 告 額	158,282	14,000,613	136,944	1,948,572	49,672
	修正申告による増差額	30,098	578,096	49,837	137,336	17,840
	更正による増差額	245	9,340	347	3,008	149
	更正等による減差額	8,154	△ 276,180	11,219	△ 67,564	4,869
	決 定 額	53	1,417	53	175	27
	計	実 158,278	14,313,287	実 138,935	2,021,528	実 49,590

調査対象等：「本年分」は平成9年中に相続又は遺贈により財産を取得した者について、平成10年10月31日までの申告又は処理（更正、決定等）による課税事績を、「申告書、決議書等」に基づいて作成した。

「過年分」は、平成8年中に相続又は遺贈により財産を取得した者について、平成9年11月1日から平成10年6月30日までの間の申告又は処理（更正、決定等）による課税事績を、平成7年以前に相続又は遺贈により財産を取得した者について、平成9年7月1日から平成10年6月30日までの間の申告又は処理（更正、決定等）による課税事績を、「申告書、決議書等」に基づいて作成した。

## (5) 加算税の状況

区 分	過 少 申 告 加 算 税		無 申 告 加 算 税		重 加 算 税	
	相続人の数	金 額	相続人の数	金 額	相続人の数	金 額
本 年 分	1,278	332	908	295	177	431
過 年 分	32,318	6,821	2,334	875	3,832	8,184
合 計	33,596	7,152	3,242	1,170	4,009	8,616

調査対象等：「(4)申告及び処理の状況」と同じである。

## 5 - 2 相続財産価格階級別

## (1) 人員、課税価格、税額

課税価格階級	被相続人の数	課税価格	左のうち加算 贈与財産価額	納付税額	法定相続人の数
	人	百万円	百万円	百万円	人
1億円以下	7,414	635,247	1,762	8,667	18,013
1億円超	21,464	3,042,884	12,264	114,482	78,430
2億円 "	8,218	2,000,293	9,483	155,862	33,182
3億円 "	6,016	2,292,451	8,962	279,166	24,994
5億円 "	2,328	1,367,244	5,171	223,764	9,943
7億円 "	1,457	1,211,161	3,756	232,875	6,346
10億円 "	1,293	1,758,229	6,171	415,280	5,843
20億円 "	421	1,525,525	6,934	497,730	1,967
合計	48,611	13,833,034	54,502	1,927,826	178,718

調査対象等：平成9年中に相続又は遺贈により財産を取得した者について、平成10年10月31日までに提出された「申告書（修正申告書を除く。）」に基づいて作成した。

## (2) 法定相続人員別の被相続人数

(単位：人)

課税価格階級	法定相続人員別被相続人数											
	0人 のもの	1人 のもの	2人 のもの	3人 のもの	4人 のもの	5人 のもの	6人 のもの	7人 のもの	8人 のもの	9人 のもの	10人 のもの	10人超 のもの
1億円以下	28	1,331	2,481	2,576	998	—	—	—	—	—	—	—
1億円超	14	945	3,275	6,476	5,754	2,963	1,171	495	240	78	31	22
2億円 "	5	231	966	2,247	2,222	1,297	608	323	142	82	37	58
3億円 "	4	138	629	1,598	1,640	967	524	220	144	76	31	45
5億円 "	1	45	258	524	657	392	216	119	59	23	12	22
7億円 "	—	34	129	315	393	300	137	67	36	20	15	11
10億円 "	—	29	102	246	367	250	135	76	38	24	12	14
20億円 "	—	4	28	76	121	83	42	32	22	6	4	3
合計	52	2,757	7,868	14,058	12,152	6,252	2,833	1,332	681	309	142	175

(注) この表は、「(1)人員、課税価格、税額」の「被相続人の数」欄を法定相続人員別に示したものである。

## (3) 国税局別の被相続人数

(単位：人)

国 税 局	課 税 価 格 階 級								合 計
	1 億 円 以 下	1 億 円 超	2 億 円 超	3 億 円 超	5 億 円 超	7 億 円 超	10 億 円 超	20 億 円 超	
東 京	2,078	5,292	2,136	1,677	727	514	609	269	13,302
関 東 信 越	1,103	3,388	1,249	952	400	250	231	64	7,637
大 阪	1,383	3,836	1,489	1,106	431	253	203	44	8,745
札 幌	170	384	147	88	32	20	19	2	862
仙 台	279	903	339	274	76	41	18	6	1,936
名 古 屋	1,059	3,758	1,487	1,021	373	243	131	18	8,091
金 沢	164	515	199	140	49	23	20	6	1,116
広 島	489	1,313	440	284	80	32	18	3	2,659
高 松	282	698	246	152	53	24	12	2	1,469
福 岡	224	744	266	176	66	31	21	7	1,535
熊 本	158	497	160	102	28	16	9	—	970
沖 縄	25	136	59	44	13	10	2	—	289
合 計	7,414	21,464	8,218	6,016	2,328	1,457	1,293	421	48,611

(注) この表は、「(1)人員、課税価格、税額」の「被相続人の数」欄を国税局別に示したものである。

## 5 - 3 相 続 財 産 種 類 別

被相続人数、財産価額

財 産 等 の 種 類	平 成 8 年 分		平 成 9 年 分			
	被相続人の数	取得財産価額	被相続人の数	取得財産価額		
	人	百万円	人	百万円		
土 地	田（耕作権及び永小作権を含む。）	15,654	1,114,582	15,944	1,061,067	
	畑（耕作権及び永小作権を含む。）	18,027	1,547,428	18,264	1,471,100	
	宅 地（借地権を含む。）	45,807	6,872,469	46,189	6,664,061	
	山 林	11,722	359,621	11,825	307,798	
	そ の 他 の 土 地	11,932	682,733	12,264	673,798	
計	実	46,656	10,576,833	実	47,073	10,177,823
家 屋、構 築 物	43,242	641,067	43,788	606,798		
事業（農業）用財産	機械器具、農耕具、じゅう器、備品	7,973	22,000	7,704	20,887	
	商品、製品、半製品、原材料、農産物等	2,377	10,520	2,259	9,265	
	売 掛 金	1,905	12,737	1,912	13,261	
	そ の 他 の 財 産	3,494	28,012	3,656	39,979	
計	実	10,158	73,270	実	10,133	83,392
有価証券	特定同族会社の株式及び出資	10,416	475,187	10,381	479,696	
	同上以外の株式及び出資	27,754	574,002	28,361	654,402	
	公 債 及 び 社 債	8,049	155,483	8,083	146,008	
	投資・貸付信託受益証券	8,465	164,974	8,320	150,927	
計	実	33,821	1,369,646	実	34,247	1,431,033
現 金、預 貯 金 等	47,498	1,805,323	47,904	1,894,917		
家 庭 用 財 産	36,270	21,080	36,456	19,783		
その他の財産	生 命 保 険 金 等	9,362	356,858	9,546	369,158	
	退 職 金 及 び 功 労 金 等	4,366	188,037	4,482	198,261	
	立 木	3,934	11,364	3,967	10,483	
	そ の 他	38,351	447,110	39,158	454,034	
計	実	40,096	1,003,369	実	40,948	1,031,935
合 計	実	48,236	15,490,589	実	48,611	15,245,682
債 務	40,178	1,331,949	40,967	1,327,539		
葬 式 費 用	46,944	147,974	47,406	139,473		
計	実	47,865	1,479,923	実	48,275	1,467,012
差 引 純 資 産 価 額	実	48,236	14,010,666	実	48,611	13,778,671
加 算 贈 与 財 産 価 額		6,794	51,575		7,040	54,502
課 税 価 格	実	48,236	14,062,175	実	48,611	13,833,034

調査対象等：平成9年分は、その年中に相続又は遺贈により財産を取得した者について、平成10年10月31日（平成8年分は平成9年10月31日）までに提出された「申告書（修正申告書を除く。）」に基づいて作成した。

（注）「被相続人の数」欄の「実」は実人員を示す。

# 6 贈 与 税

## 統計表を見る方のために

### 1 利用上の注意

この章は、平成9年中に財産の贈与を受けた者のうち、贈与税額がある者（贈与税の配偶者控除を行ったことにより贈与税額がなくなった者を含む。）について、平成10年6月30日までの申告又は処理による課税事績を示したものである。

なお、一部について、平成8年以前に財産の贈与を受けた者についての申告又は処理による課税事績について調査している。

### 2 用語の説明（平成9年分）

この章における用語の意義は、次のとおりである。

- (1) 住宅取得資金の贈与 父母又は祖父母から、自己の居住の用に供する住宅の取得資金の贈与を受けた場合、一定の要件のもとで、1,000万円までの部分について、5分5乗方式により贈与税額を計算する。
- (2) 納 税 猶 予 贈与者の法定相続人であつて農業の後継者が贈与を受けた農地等の価格に対応する贈与税額は、一定の要件の下に納税が猶予される。

### 3 贈与税の税率等（平成9年分）

課税 価格	150 万円 以下	200 万円 以下	250 万円 以下	350 万円 以下	450 万円 以下	600 万円 以下	800 万円 以下	1,000 万円 以下	1,500 万円 以下	2,500 万円 以下	4,000 万円 以下	1億円 以下	1億円 超
税率等	%	%	%	%	%	%	%	%	%	%	%	%	%
税 率	10	15	20	25	30	35	40	45	50	55	60	65	70
控 除 額	千円 -	千円 75	千円 175	千円 300	千円 475	千円 700	千円 1,000	千円 1,400	千円 1,900	千円 2,650	千円 3,900	千円 5,900	千円 10,900

### 4 贈与税の主な諸控除

- (1) 配 偶 者 控 除 婚姻期間が20年以上である配偶者から、居住用不動産又は居住用不動産を取得するための金銭の贈与を受けた場合で、贈与を受けた年の翌年の3月15日までにその居住用不動産を自己の居住の用に供し、かつ、その後引き続き居住の用に供する見込みであるときに、2,000万円と居住用不動産の価額とのいずれか少ない金額が、当該贈与による取得財産価額から控除される。

なお、この配偶者控除は、同一の配偶者からは一生に一度しか適用を受けることができない。

- (2) 基 礎 控 除 1年間に贈与を受けた財産の価額の合計額から60万円が控除される。

## 6 - 1 課 税 状 況

## (1) 課 税 状 況

区 分	人 員	金 額
	人	百万円
取得財産価額（本年分）	486,958	1,412,911
配偶者控除額	23,218	330,910
基礎控除額	486,958	292,175
基礎控除後の課税価格	実 467,033	789,826
贈与税額	430,709	144,583
外国税額控除	1	0
差引納付税額	430,708	144,583
納税猶予額	3,019	14,644
納付税額	実 428,025	129,939
災害減免法による免除税額	-	-
住宅取得資金の贈与額	48,872	197,208

調査対象等：平成9年中に財産の贈与を受けた者について、平成10年6月30日までの申告又は処理（更正、決定等）による課税事績を、「申告書、決議書等」に基づいて作成した。

（注）1 取得財産価額が100万円以下のものについては、標本調査により推計した。

2 「人員」欄の「実」は実人員示す。

## (2) 課税状況の累年比較

区 分	人 員	取得財産価額	納付税額
	人	百万円	百万円
平成4年分	541,503	1,647,113	161,881
5	554,696	1,748,448	159,768
6	529,657	1,526,558	131,233
7	520,701	1,457,034	124,143
8	512,070	1,458,634	133,454
9	486,958	1,412,911	129,939

（注）調査対象等は、「(1)課税状況」と同じである。

## (3) 加算税の状況

区 分	過少申告加算税		無申告加算税		重加算税	
	人 員	金 額	人 員	金 額	人 員	金 額
	人	百万円	人	百万円	人	百万円
本年分	756	60	2,446	109	1	0
過年分	1,234	119	9,362	1,240	82	60
合計	1,990	179	11,808	1,349	83	60

（注）調査対象等は、「(4)申告及び処理の状況」と同じである。



## (4) 申告及び処理の状況

区 分	取 得 財 産 価 額		納 付 税 額		
	人 員	金 額	人 員	金 額	
	人	百万円	人	百万円	
本 年 分	申 告 額	487,087	1,409,459	427,998	129,359
	修正申告による増差額	1,651	1,562	2,057	547
	更正による増差額	1	3,043	3	261
	更正等による減差額	532	△ 1,172	573	△ 231
	決 定 額	9	20	9	2
	計	実 486,958	1,412,911	実 428,025	129,939
過 年 分	申 告 額	19,188	58,014	13,102	5,594
	修正申告による増差額	2,446	3,930	2,622	1,259
	更正による増差額	38	560	38	262
	更正等による減差額	1,614	△ 4,701	1,616	△ 1,234
	決 定 額	69	22,467	69	4,159
	計	実 18,673	80,268	実 12,633	10,040
合 計	申 告 額	506,275	1,467,473	441,100	134,953
	修正申告による増差額	4,097	5,491	4,679	1,806
	更正による増差額	39	3,602	41	523
	更正等による減差額	2,146	△ 5,874	2,189	△ 1,465
	決 定 額	78	22,487	78	4,161
	計	実 505,631	1,493,180	実 440,658	139,979

調査対象等：「本年分」は平成9年中に財産の贈与を受けた者について、平成10年6月30日までの申告又は処理（更正、決定等）による課税事績を、「申告書、決議書等」に基づいて作成した。

「過年分」は平成8年以前に贈与を受けた者について、平成9年7月1日から平成10年6月30日までの間の申告又は処理による課税事績を、「申告書、決議書等」に基づいて作成した。

(注) 1 本年分の「申告額」欄は、全数調査と取得財産価額が100万円以下のものについての標本調査による推計値の合計額である。

2 「人員」欄の「実」は実人員を示す。

## (5) 国税局別の課税状況

国 税 局		取 得 財 産 価 額		納 付 税 額	
		人 員	金 額	人 員	金 額
		人	百万円	人	百万円
東 京		142,360	449,637	123,019	53,091
関 東	信 越	58,691	179,438	50,967	15,626
大 阪		93,310	253,197	85,014	20,445
札 幌		13,637	36,436	11,962	2,601
仙 台		23,707	67,974	19,952	4,704
名 古 屋		72,738	200,856	64,684	16,588
金 沢		10,269	28,675	9,282	2,065
広 島		22,261	57,328	19,292	4,030
高 松		14,353	40,252	12,467	2,594
福 岡		18,489	52,883	16,242	4,458
熊 本		14,365	37,156	12,490	2,588
沖 縄		2,778	9,079	2,654	1,148
合 計		486,958	1,412,911	428,025	129,939

(注) この表は、「(1)課税状況」を国税局別に示したものである。

## 6-2 贈与財産価額階級別

## (1) 人員、財産価額、税額

取得財産価額階級	人	取得財産価額	納付税額
	人	百万円	百万円
100万円以下	180,093	138,716	3,052
100万円超	117,681	179,106	10,357
200万円 "	119,394	331,927	21,683
400万円 "	30,894	160,915	22,302
700万円 "	15,415	138,627	17,838
1,000万円 "	15,433	235,309	17,778
2,000万円 "	7,466	161,027	7,628
3,000万円 "	464	17,063	5,899
5,000万円 "	247	46,771	22,821
合計	487,087	1,409,459	129,359

調査対象等：平成9年中に財産の贈与を受けた者について、平成10年6月30日までに提出された「申告書（修正申告書を除く。）」に基づいて作成した。

（注） この表の100万円以下については、標本調査に基づく推計値である。

## (2) 国税局別の人員

（単位：人）

国税局	取得財産価額階級									
	100万円以下	100万円超	200万円超	400万円超	700万円超	1,000万円超	2,000万円超	3,000万円超	5,000万円超	合計
東京	55,997	29,483	34,595	9,206	5,480	4,764	2,621	183	80	142,409
関東信越	19,454	14,258	15,425	4,373	2,074	2,111	919	66	31	58,711
大阪	40,387	20,792	19,971	4,995	2,589	2,893	1,580	71	49	93,327
札幌	5,307	3,338	3,026	892	471	485	111	8	3	13,641
仙台	6,969	6,777	6,201	1,906	848	795	183	27	16	23,722
名古屋	23,732	20,458	19,446	4,303	1,752	1,864	1,115	42	21	72,734
金沢	3,806	2,731	2,333	626	278	323	162	5	5	10,269
広島	8,093	6,050	5,578	1,124	551	602	260	10	9	22,277
高松	5,071	3,873	3,597	852	351	406	162	25	19	14,356
福岡	6,120	4,863	4,740	1,325	568	638	216	16	8	18,494
熊本	4,704	4,149	3,654	945	363	439	104	7	4	14,369
沖縄	453	909	828	347	90	113	32	4	2	2,778
合計	180,093	117,681	119,394	30,894	15,415	15,433	7,466	464	247	487,087

（注） この表は、「(1)人員、財産価額、税額」の「人員」欄を国税局別に示したものである。

## 6-3 贈与財産種類別

## 受贈人員、財産価額

財産等の種類	平成8年分		平成9年分		
	人員	取得財産価額	人員	取得財産価額	
	人	百万円	人	百万円	
土地	田（耕作権及び永小作権を含む。）	15,818	55,485	15,689	52,711
	畑（耕作権及び永小作権を含む。）	13,531	41,103	12,291	30,958
	宅地（借地権を含む。）	125,310	496,818	121,673	499,907
	山林	11,333	19,830	10,591	17,630
	その他の土地	10,559	22,657	9,817	20,839
	計	実 164,531	635,893	実 158,863	622,044
家屋、構築物	家屋、構築物	34,460	70,433	34,838	70,302
	機械器具、農耕具、じゅう器、備品	34	49	19	22
	商品、製品、半製品、原材料、農産物等	33	59	32	66
	売却掛金	19	25	49	75
	その他の財産	472	702	180	230
計	実 541	835	実 269	393	
有価証券	株式及び出資	88,318	201,025	85,485	188,171
	公債及び社債	437	1,008	397	924
	投資・貸付信託受益証券	1,103	1,090	378	540
	計	実 89,828	203,124	実 86,244	189,635
現金、預貯金等	236,376	520,838	221,505	498,378	
家庭用財産	-	-	3	3	
その他の財産	生命保険金等	6,633	12,385	6,517	11,915
	立木	1,904	847	1,967	985
	その他	8,190	14,824	8,539	15,805
	計	実 16,720	28,057	実 17,005	28,704
合計	実 512,220	1,459,180	実 487,087	1,409,459	

調査対象等：各年分とも、その年中に財産の贈与を受けた者について、翌年6月30日までに提出された「申告書（修正申告書を除く。）」に基づいて作成した。

（注）1 取得財産価額が100万円以下のものについては、標本調査により推計した。

2 「人員」欄の「実」は実人員を示す。

# 7 地 価 税

## 統計表を見る方のために

### 1 利用上の注意

この章は、平成9年1月1日午前零時の課税時期における地価税について、平成10年6月30日までの申告又は処理による課税実績を示したものである。

### 2 地価税の概要

#### (1) 地価税の創設

土地基本法に定められた土地についての基本理念にのっとり、土地に対する適正かつ公平な税負担の確保を図りつつ土地政策に資するために制定された。

なお、平成10年以後の各年の課税時期に係る地価税については、当分の間、課税されないこととなり、申告書の提出も必要ないこととなっている。

#### (2) 納税義務者

国内にある土地及び借地権等を有する個人及び法人

#### (3) 課税の対象

個人又は法人がその年1月1日午前零時（課税時期）において有する土地等

#### (4) 非課税とされる土地等

① 国、地方公共団体その他の法人税法別表第一に掲げる公共法人の有する土地等

② 社団法人・財団法人、学校法人、宗教法人その他の法人税法別表第二に掲げる公益法人等の有する土地等（定款等に定められた業務目的以外の用に供されている土地等や定款等に定められた業務目的の用に供されるための供用計画のない未利用地を除く。）

③ 一定の公益的な用途に供されている土地等

〔自然・国土保全等、医療・社会福祉等、文化・教育等、交通・通信等、水道・エネルギー等、その他に関するもの〕

④ 次の住宅の敷地（1,000㎡以下の部分に限る。共同住宅は一戸当たりで判定。）

イ 自己が所有し居住している住宅（1つに限る。）

ロ 他人に貸し付けられている住宅（法人が有するもので、当該法人の役員の住宅を除く。）

⑤ 1㎡当たりの評価額（更地価額）が3万円以下の土地

#### (5) 課税価格

個人又は法人が課税時期において有する土地等（非課税とされる土地等を除く。）の価額の合計額

（注）一定の用途に供されている土地等については、課税価格の計算に算入すべき価額が軽減される。

〔優良宅地分譲予定地等は5分の1、強い公的な規制を受けるような特定の土地等は2分の1、一定の環境施設の用に供されている土地等及び公開空地等にかかる土地等は3分の2に軽減〕

#### (6) 基礎控除

次のいずれか多い金額

##### ① 次のいずれかの金額

イ 資本の金額又は出資金額が10億円を超える普通法人（保険業を営む相互会社等を含む）……5億円

ロ 資本の金額又は出資金額が1億円を超え10億円以下の普通法人……8億円

ハ 個人及び上記イ、ロに掲げる法人以外の法人（人格のない社団等を含む）……15億円

##### ② 非課税土地を除く土地等の面積×3万円（注）

（注）イ その土地が借地権等の場合 3万円×借地権等の割合

ロ その土地が底地の場合 3万円×低地の割合

ハ 3分の2軽減特例の対象となる土地 2万円

ニ 2分の1軽減特例の対象となる土地 1万5千円

ホ 5分の1軽減特例の対象となる土地 6千円

#### (7) 税率

1,000分の1.5

#### (8) 申告・納付

① 課税時期において土地等を有する者は、その年の課税価格が基礎控除の額を超えるときは、その年の10月1日から同月31日までの間に、申告する。

② 地価税の期限内申告書を提出した者は、地価税の額の2分の1に相当する金額を申告書の提出期限までに、その残額を翌年3月31日までに納付する。

## 7 - 1 課 税 状 況

## (1) 課 税 状 況

区 分	個 人			法 人			合 計			
	件 数	課 税 価 格	税 額	件 数	課 税 価 格	税 額	件 数	課 税 価 格	税 額	
平成 7 年 分	件	百万円	百万円	件	百万円	百万円	件	百万円	百万円	
	実 4,743	12,217,075	15,098	実20,085	175,291,483	387,715	実24,828	187,508,558	402,813	
8	実 3,622	9,124,181	5,509	実18,282	153,336,694	167,495	実21,975	162,460,875	173,004	
9	実 4,155	10,039,050	5,679	実17,754	138,782,214	149,775	実21,909	148,821,264	155,453	
本 年 分	申 告 額	4,155	10,041,080	5,682	17,712	138,667,265	149,636	21,867	148,708,345	155,317
	修正申告による増差額	25	7,339	11	385	169,311	236	410	176,649	247
	更正による増差額	-	-	-	4	3,212	4	4	3,212	4
	更正等による減差額	16	△ 9,369	△ 14	150	△ 57,573	△ 101	166	△ 66,942	△ 115
	決 定 額	-	-	-	-	-	-	-	-	-
	計	実 4,155	10,039,050	5,679	実17,754	138,782,214	149,775	実21,909	148,821,264	155,453
過 年 分	申 告 額	27	67,513	71	93	320,895	491	120	388,408	561
	修正申告による増差額	112	25,655	60	1,341	955,588	2,219	1,453	981,243	2,278
	更正による増差額	-	-	-	12	11,568	26	12	11,568	26
	更正等による減差額	53	△ 14,781	△ 30	669	△ 392,504	△ 868	722	△ 407,285	△ 899
	決 定 額	-	-	-	-	-	-	-	-	-
	計	-	78,387	100	-	895,547	1,866	-	973,935	1,966
合 計	申 告 額	4,182	10,108,594	5,752	17,805	138,988,160	150,126	21,987	149,096,754	155,879
	修正申告による増差額	137	32,994	71	1,726	1,124,898	2,454	1,863	1,157,893	2,525
	更正による増差額	-	-	-	16	14,780	30	16	14,780	30
	更正等による減差額	69	△ 24,150	△ 44	819	△ 450,077	△ 969	888	△ 474,227	△ 1,014
	決 定 額	-	-	-	-	-	-	-	-	-
加 算 税	-	10,117,438	5,789	-	139,677,761	151,641	-	149,795,199	157,420	
	-	-	-	-	-	-	1,663	-	334	

調査対象等：「本年分」は平成9年分について、平成10年6月30日までの間の申告又は処理（更正、決定等）による課税事績を「申告書、決議書等」に基づいて作成した。

「過年分」は平成8年以前分について、平成9年7月1日から平成10年6月30日までの間の申告又は処理（更正、決定等）による課税事績を「申告書、決議書等」に基づいて作成した。

## (2) 国税局別課税状況

項目	個 人			法 人			合 計		
	件 数	課 税 価 格	税 額	件 数	課 税 価 格	税 額	件 数	課 税 価 格	税 額
東 京	件	百万円	百万円	件	百万円	百万円	件	百万円	百万円
東 京	2,540	6,268,368	3,680	7,295	77,343,433	88,459	9,835	83,611,801	92,140
関 東	933	2,054,842	981	1,226	4,788,533	4,168	2,159	6,843,375	5,149
大 阪	356	872,559	496	4,086	31,561,941	33,810	4,442	32,434,500	34,307
札 幌	19	54,926	36	342	1,502,453	1,465	361	1,557,379	1,500
仙 台	44	119,074	78	452	1,773,712	1,578	496	1,892,786	1,656
名 古 屋	110	271,256	159	1,900	9,852,238	9,048	2,010	10,123,494	9,207
金 沢	27	58,676	27	339	1,344,963	1,270	366	1,403,639	1,298
広 島	21	71,009	59	651	3,302,947	3,153	672	3,373,956	3,212
高 松	17	41,984	22	375	1,615,528	1,350	392	1,657,512	1,372
福 岡	66	173,356	110	659	3,695,884	3,763	725	3,869,240	3,873
熊 本	8	14,128	3	312	1,619,588	1,384	320	1,633,716	1,387
沖 縄	14	38,872	27	117	380,994	326	131	419,866	353
合 計	4,155	10,039,226	5,679	17,754	138,782,214	149,775	21,909	148,821,264	155,453

(注) 1 この表は、「(1)課税状況」を国税局別に示したものである。

2 件数は、実件数を示す。

## 7 - 2 課 税 価 格 等

## (1) 課税価格等の状況

区 分	個 人			法 人			合 計		
	件 数	面 積	金 額	件 数	面 積	金 額	件 数	面 積	金 額
	件	千㎡	百万円	件	千㎡	百万円	件	千㎡	百万円
課 税 一 般	4,095	47,460	9,893,162	17,353	887,576	125,226,784	21,448	935,035	135,119,945
1 / 2 特例	293	433	36,605	5,457	248,311	11,214,474	5,750	248,743	11,251,079
2 / 3 特例	11	7	2,646	952	4,385	625,952	963	4,392	628,598
1 / 5 特例	5	16	223	704	40,957	959,664	709	40,973	959,887
計	実 4,095	47,914	9,932,637	実 17,594	1,181,229	138,026,873	実 21,689	1,229,143	147,959,510
基礎控除									
定 額	4,069	-	6,103,500	12,765	-	15,208,919	16,834	-	21,312,419
面積比例	26	-	55,795	4,829	-	22,938,699	4,855	-	22,994,494
計	実 4,095	-	6,159,295	実 17,594	-	38,147,618	実 21,689	-	44,306,913
税 額	-	-	5,622	-	-	149,236	-	-	154,858

調査対象：平成9年分の課税価格等について、平成9年10月31日まで（期限内申告）に提出された申告書に基づいて作成した。

## (2) 課税価格階級別

区分	課税価格階級	件 数	課 税 対 象 土地等面積	課 税 価 格	基礎控除額	税 額	
		件	千㎡	百万円	百万円	百万円	
個 人	30億円以下	3,424	34,540	6,877,702	5,136,720	2,580	
	50億円 "	516	8,829	1,902,771	778,202	1,682	
	100億円 "	143	3,771	927,351	220,983	1,058	
	500億円 "	12	772	224,812	23,389	302	
	1,000億円 "	-	-	-	-	-	
	5,000億円 "	-	-	-	-	-	
法 人	5,000億円 超	-	-	-	-	-	
	計	4,095	47,914	9,932,637	6,159,295	5,622	
	法 人	30億円以下	9,874	170,911	18,563,850	11,573,895	10,463
		50億円 "	3,337	118,683	12,822,391	4,476,033	12,448
		100億円 "	2,363	144,771	16,355,240	4,124,043	18,306
		500億円 "	1,660	282,046	32,583,121	6,854,272	38,415
1,000億円 "		198	115,766	13,902,171	2,857,294	16,527	
5,000億円 "		144	223,282	28,867,471	5,106,505	35,443	
合 計	5,000億円 超	18	125,771	14,932,630	3,155,575	17,634	
	計	17,594	1,181,229	138,026,873	38,147,618	149,236	
	合 計	30億円以下	13,298	205,451	25,441,552	16,710,615	13,043
		50億円 "	3,853	127,512	14,725,162	5,254,235	14,130
		100億円 "	2,506	148,542	17,282,591	4,345,026	19,364
		500億円 "	1,672	282,818	32,807,933	6,877,661	38,718
1,000億円 "		198	115,766	13,902,171	2,857,294	16,527	
5,000億円 "		144	223,282	28,867,471	5,106,505	35,443	
計	5,000億円 超	18	125,771	14,932,630	3,155,575	17,634	
	計	21,689	1,229,143	147,959,510	44,306,913	154,858	

調査対象：平成9年分の課税価格階級について、平成9年10月31日まで（期限内申告）に提出された申告書に基づいて作成した。

（注）件数は、実件数を示す。

## 7-3 法人業種別及び資本金階級別

## (1) 業 種 別

区 分	件 数	課 税 対 象 土 地 等 面 積	課 税 価 格	基 礎 控 除 額	税 額
	件	千㎡	百万円	百万円	百万円
建 設 業	1,022	56,960	6,756,548	1,928,664	7,221
製 造 業	5,547	653,231	49,855,731	17,987,961	47,564
卸 売 業	2,584	85,716	10,320,934	3,542,209	10,151
小 売 業	1,395	78,859	9,517,174	2,210,527	10,890
料 理 飲 食 旅 館 業	546	9,726	2,545,617	662,849	2,818
金 融 保 険 業	960	57,390	16,215,960	1,936,982	21,323
不 動 産 業	3,511	112,926	23,439,581	5,506,205	26,833
運 輸 通 信 公 益 事 業	656	71,340	12,296,458	2,022,200	15,361
サ ー ビ ス 業	1,286	48,910	6,555,707	2,142,006	6,603
そ の 他	87	6,166	523,163	208,015	472
計	17,594	1,181,229	138,026,873	38,147,618	149,236

調査対象：平成9年分の課税価格等について、平成9年10月31日まで（期限内申告）に提出された申告書に基づいて作成した。

（注）件数は、実件数を示す。

## (2) 資 本 金 階 級 別

区 分	件 数	課 税 対 象 土 地 等 面 積	課 税 価 格	基 礎 控 除 額	税 額
	件	千㎡	百万円	百万円	百万円
100 万円未満	118	3,313	406,160	187,077	329
100 万円以上	37	521	111,392	55,500	83
200 万円 "	122	1,750	316,418	183,054	199
500 万円 "	135	2,134	396,109	204,399	283
1,000 万円 "	1,575	30,641	4,920,462	2,445,238	3,701
2,000 万円 "	2,444	56,619	7,899,894	3,832,641	6,075
5,000 万円 "	2,335	68,108	8,358,111	3,765,412	6,848
1 億円 "	6,723	223,682	27,926,786	8,254,984	29,380
10 億円 "	2,495	169,435	18,017,511	4,304,048	20,545
50 億円 "	633	75,894	7,202,285	1,861,540	7,952
100 億円 "	977	549,131	62,471,745	13,053,725	73,841
計	17,594	1,181,229	138,026,873	38,147,618	149,236

調査対象：「(1)業種別」と同じである。

（注）「100億円以上」には、保険業を営む相互会社に係る計数を含む。



## 8 有価証券取引税

## (1) 課税状況

区 分		申告書又は徴収高計算書に記載された額					
		譲 渡 価 額				税 額	
		課税①	非課税②	他店振替等	計①+②		
平成4年度		702,538,528	1,727,084,648	787,472,084	2,429,623,176	302,847	
	5	862,736,887	2,062,680,524	929,269,442	2,925,417,411	437,724	
	6	648,361,791	1,608,488,236	809,062,335	2,256,850,027	372,584	
	7	950,595,937	1,919,933,510	1,011,487,021	2,870,529,447	473,662	
	8	879,449,062	1,562,235,457	910,508,442	2,441,684,519	399,455	
	9	854,493,536	1,893,487,698	876,084,972	2,747,981,234	392,348	
申告納付分	第1種	甲 株券、出資証券	54,827,246	5,334,076	2,016,149	60,161,322	65,734
		証券投資信託の受益証券	104,531	4,629,681	21,865	4,734,212	127
		乙 転換・新株引受権付社債券	4,979,069	562,623	700,987	5,541,692	2,978
		地方債証券、社債券、公社債投資	64,968,878	63,493,046	49,368,872	128,461,924	6,497
		丙 信託・貸付信託の受益証券	415,651,911	972,307,058	36,556,259	1,387,958,969	41,553
	国債証券						
	小計	540,531,634	1,046,326,484	87,664,132	1,586,858,118	116,888	
	第2種	甲 株券、出資証券	29,881,149	-	-	29,881,149	62,753
		証券投資信託の受益証券	33,720	-	-	33,720	70
		乙 転換・新株引受権付社債券	1,409,212	-	-	1,409,212	2,248
		地方債証券、社債券、公社債投資	34,293,160	-	-	34,293,160	10,268
		丙 信託・貸付信託の受益証券	106,184,119	-	-	106,184,119	31,553
	国債証券						
	小計	171,801,360	-	-	171,801,360	106,892	
合計	712,332,994	1,046,326,484	87,644,132	1,758,659,478	223,780		
特別徴収納付分	第2種	甲 株券、出資証券	66,329,717	3,994,018	74,323,972	70,323,735	138,863
		証券投資信託の受益証券	122,000	89,247	3,098,139	211,247	245
		乙 転換・新株引受権付社債券	5,684,584	885,945	5,652,330	6,570,529	9,073
		地方債証券、社債券、公社債投資	16,602,601	51,607,078	156,063,236	68,209,679	4,858
		丙 信託・貸付信託の受益証券	53,421,641	790,584,927	549,283,164	844,006,568	15,528
国債証券							
小計	142,160,542	847,161,214	788,420,840	989,321,756	168,567		
合計	854,493,536	1,893,487,698	876,084,972	2,747,981,234	392,348		
現金納付による分	現金納付したもの	-	-	-	-	-	
	徴収決定したもの	-	-	-	-	-	
総計		854,493,536	1,893,487,698	876,084,972	2,747,981,234	392,348	

調査対象等：平成9年度内における有価証券取引税の申告及び処理による課税の事績を「有価証券取引税申告書」、「徴収高計算書」及び強制徴収に基づく徴収決定済額により作成した。

用語の説明：1 第1種とは、証券会社を譲渡者とする売買による譲渡をいう。

2 第2種とは、第1種以外の譲渡をいう。

3 特別徴収納付分とは、証券会社以外の者が、証券会社への委託により有価証券の譲渡をした場合又は証券会社へ有価証券の譲渡をした場合に、その証券会社がその譲渡が行われた際その譲渡に係る有価証券取引税を現金をもって徴収し、納付することをいう。

(注) 1 「非課税」欄は、非課税団体（国及び地方公共団体）、非課税有価証券（有価証券取引税法第7条）、有価証券の非課税の譲渡（有価証券取引税法第8条）に該当するものである。

2 「他店振替等」欄は、他の証券会社からの委託売付け又は買付けした有価証券若しくは自己の他の営業所から委託売付け又は振り替られた有価証券である。

(単位：件、百万円)

更正及び強制徴収		決 定		自 主 納 付		合 計	
譲渡価額	税 額	譲渡価額	税 額	件 数	税 額	課税譲渡価額	税 額
△ 385,149	340	—	—	13,045	21,015	800,456,548	468,252
△ 160,929	△ 3	—	—	9,316	10,769	702,377,599	313,613
3,466	37	—	—	9,822	7,731	862,740,353	445,492
△ 875,645	△ 83	—	—	9,833	6,627	647,486,146	379,129
△ 1,314,025	△ 539	—	—	9,022	5,432	949,281,912	478,555
△ 280,694	△ 45	—	—	8,417	21,365	879,168,368	420,774
△ 8	△ 0	—	—	—	—	54,827,238	65,734
2,786	3	—	—	—	—	107,317	130
—	—	—	—	—	—	4,979,069	2,978
△ 199	△ 0	—	—	—	—	64,968,679	6,496
△ 103	△ 0	—	—	—	—	415,651,808	41,553
2,475	3	—	—	—	—	540,534,109	116,891
△ 422	△ 1	—	—	—	—	29,880,727	62,752
—	—	△ 912	△ 0	—	—	32,808	70
—	—	—	—	—	—	1,409,212	2,248
△ 34,999	△ 11	△ 500	△ 0	—	—	34,257,661	10,258
△ 1,055	△ 0	—	—	—	—	106,183,064	31,552
△ 36,476	△ 12	△ 1,412	△ 0	—	—	171,763,472	106,880
△ 34,001	△ 8	△ 1,412	△ 0	—	—	712,297,581	223,772
41	0	—	—	—	—	66,329,758	138,863
7	0	—	—	—	—	122,007	245
—	—	—	—	—	—	5,684,584	9,073
11,760	3	—	—	—	—	16,614,361	4,862
7,000	2	—	—	—	—	53,428,641	15,530
18,808	6	—	—	—	—	142,179,350	168,573
△ 15,193	△ 3	△ 1,412	△ 0	—	—	854,476,931	392,345
—	—	—	—	6,500	10,256	—	10,256
928	2	—	—	—	—	928	2
△ 14,265	△ 1	△ 1,412	△ 0	6,500	10,256	854,477,859	402,603

## (2) 加算税の状況

区 分	金 額
過少申告加算税	百万円 4
無申告加算税	1
重加算税	—
不納付加算税	0
計	5

## (3) 証券会社数

納 付 区 分	本店一 括納付 を選択 のもの	その他 のもの	計
本 店	215	70	285社
営業所	2,304	内 15 108	2,412

調査事点：平成10年3月31日。

(注) 内書は納付税額のないものを示した。

## 有価証券取引税の税率

(平成8年4月1日以降)

第1種(証券会社を譲渡者とする売買による譲渡)

甲 … 譲渡価額の1万分の12

乙 … 譲渡価額の1万分の6

丙 … 譲渡価額の1万分の1

第2種(第1種以外の譲渡)

甲 … 譲渡価額の1万分の21

乙 … 譲渡価額の1万分の16

丙 … 譲渡価額の1万分の3

## (4) 国税局別の課税状況

区分 国税局	申告納付分				特別徴収分		合計		証券会社 (本店)数	証券会社 営業所数
	第1種		第2種		第2種		課税譲渡 価額	税額		
	課税譲渡 価額	税額	課税譲渡 価額	税額	課税譲渡 価額	税額				
億円	百万円	億円	百万円	億円	百万円	億円	百万円	社	所	
東京	5,144,504	107,446	1,063,847	74,621	1,291,363	152,903	7,499,720	342,336	161	826
関東信越	2,652	110	41,081	1,935	4,920	896	48,653	3,052	20	297
大阪	121,610	5,440	392,488	10,825	103,166	10,751	617,267	38,479	45	491
札幌	361	11	29,597	1,695	1,178	113	31,136	1,855	3	32
仙台	4,116	41	22,262	797	516	99	26,894	946	3	59
名古屋	121,471	3,213	78,559	4,272	12,955	2,346	212,985	10,005	23	316
金沢	956	12	14,231	1,009	1,865	386	17,053	1,421	11	71
広島	4,530	351	40,042	1,372	2,193	415	46,766	2,150	7	120
高松	1,312	19	8,538	343	1,714	330	11,564	709	6	76
福岡	2,990	240	12,136	491	1,228	210	16,355	987	3	74
熊本	678	7	11,237	402	263	40	12,178	458	1	41
沖縄	160	3	3,617	118	431	83	4,208	205	2	9
合計	5,405,341	116,891	1,717,635	106,880	1,421,794	168,573	8,544,779	402,603	285	2,412

(注) 1 この表は、「(1)課税状況」、「(3)証券会社数」を国税局別に示したものである。

2 合計欄には、現金納付による分を含む。

## 第Ⅲ編 間接国税編

- 9 消費 税
- 10 酒 税
- 11 たばこ 税
- 12 揮発油税及び  
地方道路税
- 13 石油ガス 税
- 14 航空機燃料 税
- 15 石 油 税
- 16 取引所 税
- 17 印 紙 税
- 18 電源開発促進税

# 9 消費 税

## 統計表を見る方のために

### 1 利用上の注意

この章は、平成9年4月1日から平成10年3月31日までの間に終了した課税期間に係る消費税の課税実績をそれぞれ示したものである。

### 2 消費税の概要

#### (1) 消費税の創設

昭和63年度の税制の抜本改革の一つとして、消費税が創設され、平成元年4月1日から適用された。

#### (2) 納税義務者

国内取引・・・課税資産の譲渡等を行う事業者

輸入取引・・・課税貨物を保税地域から引き取る者

#### (3) 課税標準

国内取引・・・課税資産の譲渡等の対価の額

輸入取引・・・保税地域からの引取価格

#### (4) 税額の計算

国内取引・・・納付税額＝ $\frac{\text{売上げに係る消費税額}}{\text{課税期間中の課税売上高}} \times 4\% - \frac{\text{仕入れに係る消費税額}}{\text{課税期間中の課税仕入高}} \times 4\%$

輸入取引・・・納付税額＝保税地域からの引取価格×4%

(注)平成9年3月31日までの取引及び税率に関する経過措置の適用があるものについては3%。

#### (5) 申告及び納付

国内取引・・・課税期間(個人事業者＝暦年、法人＝事業年度)の終了後2か月以内に確定申告書を提出し、納付する。

(注)個人事業者の申告・納付期限は、翌年の3月31日までとなっている。

輸入取引・・・課税貨物を保税地域から引き取る時まで、輸入申告書を提出し、納付する。

#### (6) 免税取引及び非課税取引(国内取引分)

イ 輸出取引は、免税とされている。

ロ 非課税取引の主なものは、次のとおりである。

消費税の性格上、課税することになじまないもの	①土地の譲渡及び貸付け、②公社債や株式の譲渡、③利子、保険料、保証料、④郵便切手、印紙等の譲渡、⑤商品券の譲渡など
社会政策的な配慮に基づくもの	①社会保険医療等、②社会福祉事業法に規定する社会福祉事業等、③学校教育法に規定する学校の授業料、入学検定料、④住宅家賃など

#### (7) 事業者の納税事務負担を軽減するための措置等(国内取引分)

##### イ 納税義務の免除

基準期間の課税売上高が3,000万円以下の事業者は、納税義務が免除される。

なお、これらの事業者が、課税事業者選択届出書を提出した場合には、消費税の納税義務者となる。

(注)基準期間のない法人のうち、その事業年度開始の日における資本又は出資の金額が1,000万円以上の法人については、納税義務は免除されない。

##### ロ 簡易課税制度

基準期間の課税売上高が2億円以下(平成9年3月31日以前に開始した課税期間にあっては4億円以下)の事業者は、課税売上高だけから納付税額を計算できる簡易課税制度の適用を受けることができる。

(算式) 納付税額＝課税期間の課税売上高×4%×(1-みなし仕入率)

##### ハ 限界控除制度

この制度は平成9年4月1日以後開始する課税期間から廃止された。

(注)平成9年4月1日以前に開始し、同日以後終了する課税期間については、経過措置が設けられ、その課税期間の課税売上高が5,000万円未満の事業者は、本来納付すべき税額から一定額(限界控除税額)を軽減する限界控除制度の適用がある。

## 9 消費 税 表

## (1) 課税状況

区 分	個人事業者		法 人		合 計		
	件 数	税 額 百万円	件 数	税 額 百万円	件 数	税 額 百万円	
平成4年度	納税申告計	754,473	264,995	1,530,758	6,429,485	2,285,231	6,694,481
	還付申告及び処理	20,695	37,419	66,201	1,085,541	86,896	1,122,960
5	納税申告計	767,265	249,952	1,622,064	6,836,380	2,389,329	7,086,332
	還付申告及び処理	18,408	30,228	65,561	988,191	83,969	1,018,419
6	納税申告計	737,212	239,099	1,652,537	6,942,555	2,389,749	7,181,654
	還付申告及び処理	17,176	23,309	63,565	1,002,974	80,741	1,026,283
7	納税申告計	702,031	229,306	1,661,984	6,937,437	2,364,015	7,166,742
	還付申告及び処理	15,803	16,561	64,047	993,359	79,850	1,009,920
8	納税申告計	669,338	248,535	1,663,570	7,062,279	2,332,908	7,310,813
	還付申告及び処理	15,576	14,724	66,214	1,047,001	81,790	1,061,725
9	納税申告計	630,677	312,327	1,658,987	8,715,040	2,289,664	9,027,367
	還付申告及び処理	16,134	16,674	74,983	1,584,325	91,117	1,600,999
現 年 分	一般申告及び処理	240,017	109,960	767,944	7,744,661	1,007,961	7,854,561
	簡易申告及び処理	390,660	202,366	891,043	970,439	1,281,703	1,172,805
	納税申告計	630,677	312,327	1,658,987	8,715,040	2,289,664	9,027,367
	うち限界控除適用分	359,823	27,961	263,895	21,474	623,718	49,435
既 往 年 分	還付申告及び処理	16,134	16,674	74,983	1,584,325	91,117	1,600,999
	申告及び処理による 増差税額のあるもの	90,325	13,261	115,895	46,620	206,220	59,880
差 引 計	申告及び処理による 減差税額のあるもの	4,994	1,036	11,107	20,773	16,101	21,810
	実	669,351	307,877	1,759,689	7,156,562	2,429,040	7,464,439
加 算 税		52,709	2,685	92,212	8,635	144,921	11,320

調査期間等：「現年分」は、平成9年4月1日から平成10年3月31日までに終了した課税期間について、平成10年6月30日現在の申告（国・地方公共団体等については平成10年9月30日までの申告を含む。）及び処理（更正、決定等）による課税事績を「申告書及び決議書」に基づいて作成した。

「既往年分」は、平成9年3月31日以前に終了した課税期間について、平成9年7月1日から平成10年6月30日までの間の申告（平成9年7月1日から同年9月30日までの間の国・地方公共団体等に係る申告を除く。）及び処理（更正、決定等）による課税事績を「申告書及び決議書」に基づいて作成した。

（注）1 限界控除適用分の件数は、「納税申告計」の内訳であり、税額は限界控除税額である。

2 税関分は含まない。

3 件数欄の「実」は、実件数を示す。

（参考）地方消費税の課税状況

区 分	個人事業者		法 人		合 計		
	件 数	税 額 百万円	件 数	税 額 百万円	件 数	税 額 百万円	
平成9年度	納税申告	625,444	61,388	1,607,337	1,774,037	2,232,781	1,835,425
	還付申告	21,367	3,402	126,633	525,812	148,000	529,214

## (2) 課税事業者等届出件数

課税事業者届出書	課税事業者選択届出書	新設法人に該当する旨の届出書	合 計
2,409,585 件	83,336 件	28,138 件	2,521,059 件

調査期間等：平成9年度末（平成10年3月31日現在）の届出件数を示している。

（注）納税義務者でなくなった旨の届出書又は課税事業者選択不適用届出書を提出した者は含まない。

## (3) 税関分の課税状況

区 分	納税申告件数	納税申告税額
	件	百万円
平成4年度	4,775,429	911,954
5	5,290,020	840,867
6	5,975,503	892,814
7	6,948,305	1,023,990
8	7,294,872	1,222,851
9	7,235,644	1,628,757

調査期間等：各年4月1日から翌年3月31日までの間の申告又は処理による課税実績である。

(4) 都道府県別課税状況等 (その1 個人事業者)

国税局・都道府道	区分	一般申告及び処理		簡易申告及び処理		納税申告計		うち限界控除適用件数
		件数	税額	件数	税額	件数	税額	
東 京	東神奈川 千山葉梨 計	件	百万円	件	百万円	件	百万円	件
		18,091	10,709	40,672	24,739	58,763	35,448	35,186
		8,664	3,824	15,051	8,122	23,715	11,946	14,686
		7,110	2,954	11,982	6,007	19,092	8,961	11,644
	2,296	964	3,840	1,866	6,136	2,831	3,542	
	36,161	18,451	71,545	40,734	107,706	59,185	65,058	
関 信	東越前 計	8,294	3,285	14,952	7,193	23,246	10,478	14,228
		6,142	2,767	9,632	4,896	15,774	7,663	9,058
		3,086	1,100	4,758	2,086	7,844	3,186	4,800
		3,707	1,470	5,249	2,302	8,956	3,772	5,583
		3,892	1,484	6,403	3,068	10,295	4,552	6,324
		4,939	2,110	7,573	3,675	12,512	5,785	7,195
	30,060	12,214	48,567	23,221	78,627	35,435	47,188	
大 阪	大京阪 兵奈和滋 歌山賀 計	26,198	13,203	38,857	22,578	65,055	35,781	33,145
		7,492	3,767	10,427	5,688	17,919	9,455	9,356
		12,708	6,785	18,918	11,249	31,626	18,033	15,486
		4,121	2,187	5,304	3,016	9,425	5,202	4,596
		3,515	1,807	5,624	2,993	9,139	4,800	4,578
		3,097	1,497	4,555	2,609	7,652	4,105	3,976
	57,131	29,245	83,685	48,132	140,816	77,377	71,137	
札 幌	北 海 道	7,025	2,730	14,733	6,562	21,758	9,293	14,499
仙 台	宮城福青 岩秋青山 計	3,707	1,448	5,582	2,549	9,289	3,997	5,402
		2,813	1,090	4,136	2,110	6,949	3,200	3,930
		3,066	1,221	5,236	2,193	8,302	3,414	5,204
		2,145	784	4,313	1,991	6,458	2,775	3,810
		3,340	1,411	4,514	2,283	7,854	3,694	4,344
		2,235	858	4,111	1,837	6,346	2,695	3,834
	17,306	6,813	27,892	12,962	45,198	19,775	26,524	
名 古 屋	愛知三岐 計	16,442	7,746	24,444	12,857	40,886	20,604	22,926
		8,662	3,890	14,505	6,846	23,167	10,736	13,845
		4,385	2,282	7,983	4,121	12,368	6,404	6,716
		5,777	2,584	8,993	4,384	14,770	6,968	8,371
	35,266	16,503	55,925	28,208	91,191	44,711	51,858	
金 沢	石川福 計	2,837	1,382	4,919	2,464	7,756	3,846	4,459
		2,279	1,008	3,470	1,624	5,749	2,632	3,382
		2,580	1,514	5,046	2,806	7,626	4,319	4,004
		7,696	3,903	13,435	6,894	21,131	10,797	11,845
広 島	広島岡島 計	4,803	1,761	7,437	3,412	12,240	5,173	7,057
		2,520	1,176	4,840	2,262	7,360	3,438	4,328
		2,970	1,051	4,448	1,981	7,418	3,032	4,576
		976	411	1,782	814	2,758	1,225	1,643
		1,282	551	2,855	1,352	4,137	1,903	2,423
		12,551	4,950	21,362	9,821	33,913	14,771	20,027
高 松	香愛徳高 計	1,486	523	2,142	965	3,628	1,488	2,117
		2,732	959	4,645	2,207	7,377	3,166	4,297
		1,425	462	2,086	871	3,511	1,333	2,175
		1,765	899	2,896	1,495	4,661	2,394	2,609
	7,408	2,843	11,769	5,538	19,177	8,381	11,198	
福 岡	福佐長 計	9,173	4,304	15,763	8,078	24,936	12,381	13,920
		1,798	854	3,644	1,768	5,442	2,622	3,025
		3,305	1,469	5,401	2,620	8,706	4,089	4,904
		14,276	6,627	24,808	12,466	39,084	19,093	21,849
熊 本	熊大鹿 計	3,421	1,215	4,692	2,066	8,113	3,281	5,050
		1,950	661	2,838	1,251	4,788	1,912	2,980
		3,525	1,253	3,635	1,564	7,160	2,817	4,231
		3,271	1,131	3,079	1,348	6,350	2,478	3,668
	12,167	4,260	14,244	6,229	26,411	10,489	15,929	
冲 縄	冲 縄	2,970	1,420	2,695	1,600	5,665	3,020	2,711
全 国	計	240,017	109,960	390,660	202,366	630,677	312,327	359,823

(注) この表は、「課税状況表の本年分」を都道府県別に示したものである。(加算税は除く。)



還付申告及び処理		既往年分の申告及び処理		合計		区分	
件数	税額	件数	税額	件数	税額	国税局・都道府県	
件	百万円	件	百万円	件	百万円		
1,785	2,550	8,955	1,163	62,984	34,061	東神千山計	京
850	1,366	3,869	502	25,848	11,082		
520	746	2,865	349	20,550	8,564		
116	111	805	72	6,384	2,791		
3,271	4,774	16,494	2,086	115,766	56,497		
623	836	3,244	475	24,828	10,116	埼茨栃群長新計	東越
267	193	1,916	234	16,497	7,704		
164	125	1,068	112	8,286	3,173		
201	123	1,023	129	9,401	3,778		
267	259	1,391	169	10,913	4,462		
180	91	1,603	230	13,114	5,924	大京兵奈和滋歌計	阪
1,702	1,628	10,245	1,349	83,039	35,156		
2,121	2,406	11,960	2,170	70,032	35,544		
473	495	2,672	442	18,983	9,402		
1,568	1,597	5,690	900	34,688	17,337		
281	241	1,412	190	9,991	5,151	北海	札幌
144	102	1,457	150	9,520	4,848		
161	115	1,324	170	8,137	4,160		
4,748	4,956	24,515	4,022	151,351	76,443		
447	547	2,792	363	23,081	9,108		
175	172	1,168	130	9,742	3,954	宮岩福秋青山計	仙
138	73	971	91	7,287	3,217		
151	105	1,049	97	8,719	3,406		
81	33	863	57	6,693	2,799		
122	91	1,054	116	8,208	3,719		
88	52	715	58	6,557	2,702	愛静三岐計	古屋
755	525	5,820	548	47,206	19,798		
1,158	947	6,997	821	43,620	20,478		
469	411	4,293	375	24,420	10,700		
225	202	2,001	266	13,050	6,467		
325	199	2,412	240	15,561	7,009	石福富計	金沢
2,177	1,759	15,703	1,702	96,651	44,653		
123	183	1,106	95	8,038	3,758		
130	120	753	81	6,017	2,593		
108	97	920	83	7,897	4,306		
361	399	2,779	259	21,952	10,657	広山岡鳥島計	島
322	304	1,934	220	12,904	5,089		
114	82	1,096	86	7,625	3,441		
155	105	1,195	115	7,821	3,042		
54	33	353	29	2,847	1,221		
58	41	600	27	4,245	1,889	香愛徳高計	高松
703	565	5,178	476	35,442	14,682		
75	68	600	56	3,836	1,476		
151	107	1,190	120	7,715	3,180		
58	40	528	83	3,713	1,377		
76	34	612	93	4,905	2,453	福佐長計	福岡
360	248	2,930	353	20,169	8,486		
441	436	3,389	437	26,137	12,382		
106	62	565	57	5,660	2,618		
178	119	1,093	131	9,137	4,102		
725	617	5,047	626	40,934	19,102	熊大鹿宮計	熊本
223	139	1,075	105	8,563	3,247		
94	81	589	61	4,984	1,893		
217	169	870	85	7,539	2,733		
213	84	830	95	6,716	2,490		
747	472	3,364	345	27,802	10,362	沖繩	沖繩
138	185	452	96	5,958	2,931		
16,134	16,674	95,319	12,225	669,351	307,877	全	国計

(4) 都道府県別課税状況等 (その2 法人)

国税局・都道府道	区分	一般申告及び処理		簡易申告及び処理		納税申告計		うち限界控除適用件数
		件数	税額	件数	税額	件数	税額	
		件	百万円	件	百万円	件	百万円	件
東 京	東神奈川 山葉梨 計	140,503	3,003,420	158,923	171,085	299,426	3,174,505	53,868
		39,583	312,501	58,629	60,799	98,212	373,300	20,811
		25,277	125,973	32,566	33,025	57,843	158,998	11,591
		4,927	27,298	5,943	6,561	10,870	33,859	1,604
	計	210,290	3,469,191	256,061	271,470	466,351	3,740,661	87,874
関 信	東越 埼茨 栃群 長新 計	30,779	156,649	44,397	44,237	75,176	200,886	15,232
		12,916	77,192	16,667	18,567	29,583	95,758	4,577
		11,098	56,575	16,400	15,900	27,498	72,475	5,180
		12,211	68,328	15,374	15,858	27,585	84,186	5,027
		13,492	86,456	17,222	18,203	30,714	104,659	5,247
		14,841	92,815	16,610	18,670	31,451	111,485	4,598
	計	95,337	538,015	126,670	131,434	222,007	669,450	39,861
大 阪	大京阪 兵奈和 和滋 歌 計	74,291	893,695	65,580	77,133	139,871	970,829	17,687
		16,633	126,802	16,268	18,654	32,901	145,456	4,731
		28,742	253,799	27,060	31,790	55,802	285,589	6,907
		5,236	26,528	4,360	5,327	9,596	31,855	1,125
		5,322	26,905	4,951	5,675	10,273	32,579	1,161
		5,848	36,211	5,752	6,840	11,600	43,051	1,381
	計	136,072	1,363,941	123,971	145,420	260,043	1,509,360	32,992
札 幌	北 海 道	35,283	219,572	37,956	39,630	73,239	259,202	10,357
仙 台	宮岩城 岩手 福島 秋田 青森 計	11,292	104,892	14,725	15,664	26,017	120,555	3,945
		5,711	39,538	7,161	8,567	12,872	48,105	1,496
		10,589	63,945	15,150	15,648	25,739	79,593	4,408
		4,983	31,489	6,925	7,941	11,908	39,430	1,497
		6,752	37,342	6,988	8,111	13,740	45,453	1,595
		5,659	40,777	8,036	8,873	13,695	49,650	1,828
	計	44,986	317,982	58,985	64,804	103,971	382,786	14,769
名 古 屋	愛静知 静三岡 三岐重 阜 計	47,561	483,318	51,020	57,415	98,581	540,732	14,904
		22,582	151,862	28,086	30,893	50,668	182,755	7,994
		9,519	56,697	9,784	11,388	19,303	68,085	2,563
		13,174	81,305	14,421	16,179	27,595	97,484	3,904
	計	92,836	773,181	103,311	115,875	196,147	889,056	29,365
金 沢	石福川 福富井 富山 計	7,800	52,853	8,756	9,683	16,556	62,536	2,306
		6,313	36,501	6,710	7,319	13,023	43,820	1,836
		6,883	67,050	7,260	8,723	14,143	75,774	1,657
		20,996	156,404	22,726	25,725	43,722	182,129	5,799
広 島	広山島 山岡島 岡島 取根 計	17,592	141,067	21,380	22,871	38,972	163,938	6,329
		6,635	49,759	9,192	10,337	15,827	60,095	2,250
		11,108	71,458	13,828	14,972	24,936	86,429	3,999
		2,858	17,552	4,058	4,640	6,916	22,193	964
		3,520	21,297	5,040	5,673	8,560	26,970	1,183
		41,713	301,132	53,498	58,493	95,211	359,625	14,725
高 松	香愛川 徳徳島 高知 計	6,762	52,225	8,228	8,414	14,990	60,639	2,554
		7,799	51,259	10,281	11,409	18,080	62,668	2,675
		4,830	23,087	6,011	6,227	10,841	29,314	1,705
		4,037	22,269	4,685	5,218	8,722	27,487	1,061
	計	23,428	148,841	29,205	31,268	52,633	180,108	7,995
福 岡	福岡岡 佐佐賀 長崎 計	24,873	217,752	25,937	29,613	50,810	247,364	6,659
		3,279	21,113	4,564	5,013	7,843	26,126	775
		6,316	37,044	8,049	8,931	14,365	45,975	1,881
		34,468	275,909	38,550	43,556	73,018	319,465	9,315
熊 本	熊本本 大鹿分 宮児島 崎 計	8,406	46,581	11,173	11,861	19,579	58,442	3,238
		5,745	33,116	8,406	8,694	14,151	41,810	2,385
		7,863	43,443	10,301	10,852	18,164	54,295	2,719
		5,158	26,421	6,829	7,142	11,987	33,563	1,797
		27,172	149,562	36,709	38,548	63,881	188,110	10,139
沖 縄	沖 縄	5,363	30,871	3,401	4,217	8,764	35,088	704
全 国	計	767,944	7,744,601	891,043	970,439	1,658,987	8,715,040	263,895

(注) この表は、「課税状況表の本年分」を都道府県別に示したものである。(加算税は除く。)

還付申告及び処理		既往年分の申告及び処理		合 計		区 分	
件 数	税 額	件 数	税 額	件 数	税 額	国税局・都道府県	
件	百万円	件	百万円	件	百万円		
23,643	705,098	20,470	10,326	326,067	2,479,732	東 京	東 京
4,022	100,830	5,525	473	103,344	271,996		
2,046	13,685	3,695	364	60,791	145,677	奈 計	京 葉 梨
358	2,983	576	110	11,306	30,986		
30,069	822,597	30,266	10,327	501,508	2,928,392	東 神 千 山	
2,212	11,872	5,864	1,112	79,221	190,127	埼 茨 栃 群 長 新	玉 城 木 馬 野 湯
886	6,279	2,346	404	31,186	89,883		
607	3,279	1,565	340	28,307	69,536	計	関 信
725	6,721	1,782	95	28,582	77,560		
1,061	17,898	2,211	227	32,457	86,989	計	東 越
939	6,200	1,983	448	32,697	105,732		
6,430	52,249	15,751	2,626	232,450	619,826		
10,307	308,444	14,349	2,008	154,086	664,393	大 京 兵 奈 和 滋	大 阪
1,257	28,576	2,976	605	34,804	117,485		
4,212	52,125	5,680	1,292	61,446	234,756	歌 計	良 山 賀
477	2,983	1,046	136	10,323	29,009		
315	2,415	1,023	202	10,847	30,367	計	大 阪
394	4,850	1,003	139	12,191	38,340		
16,962	399,392	26,077	4,381	283,697	1,114,349		
1,982	9,822	6,062	936	76,757	250,316	北 海 道	札 幌
763	7,164	1,751	422	27,169	113,813	宮 岩 福 秋 青 山	城 手 島 田 森 形
353	2,907	941	176	13,419	45,374		
692	7,760	1,501	251	26,824	72,084	計	仙 台
335	1,821	843	202	12,413	37,810		
407	5,588	1,049	131	14,353	39,996	計	名 古 屋
364	3,311	783	102	14,181	46,441		
2,914	28,550	6,868	1,283	108,359	355,519		
3,515	129,351	8,538	1,583	103,105	412,965	愛 静 三 岐	知 岡 重 草
1,318	32,652	4,324	607	52,542	150,709		
549	4,455	1,728	370	20,077	64,000	計	名 古 屋
1,034	7,133	2,416	390	28,879	90,742		
6,416	173,591	17,006	2,950	204,603	718,415		
506	5,493	1,096	77	17,220	57,120	石 福 富	川 井 山
527	2,898	1,015	169	13,671	41,090		
417	2,874	902	291	14,702	73,190	計	金 沢
1,450	11,265	3,013	536	45,593	171,400		
1,091	14,911	2,894	266	40,574	149,294	広 山 岡 鳥 島	島 口 山 取 根
504	3,456	1,255	155	16,552	56,795		
606	4,114	1,968	227	25,937	82,542	計	広 島
234	1,645	542	55	7,290	20,602		
217	1,262	514	80	8,820	25,788		
2,652	25,388	7,173	784	99,173	335,021		
437	13,020	1,246	157	15,666	47,776	香 愛 徳 高	川 媛 島 知
571	9,930	1,680	372	19,025	53,110		
310	2,039	826	174	11,352	27,449	計	高 松
269	1,995	760	150	9,205	25,643		
1,587	26,984	4,512	853	55,248	153,977		
1,713	17,039	3,821	270	53,268	230,595	福 佐 長	岡 賀 崎
253	1,785	494	75	8,148	24,416		
407	2,942	956	174	14,970	43,207	計	福 岡
2,373	21,766	5,271	519	76,386	298,218		
549	4,234	1,285	142	20,312	54,351	熊 大 鹿 宮	本 分 島 崎
354	3,108	817	88	14,611	38,789		
427	1,340	1,119	87	18,818	53,042	計	熊 本
325	1,092	742	123	12,421	32,594		
1,655	9,773	3,963	440	66,162	178,777		
493	2,946	1,040	210	9,753	32,352	冲 縄 沖	縄
74,983	1,584,325	127,002	25,846	1,759,689	7,156,562	全 国	計

(4) 都道府県別課税状況表(その3 合計)

区分 国税局・ 都道府県	一般申告及び処理		簡易申告及び処理		納税申告			還付申告及び処理		
	件数	税額	件数	税額	件数	税額	うち 限界控除 適用件数	件数	税額	
	件	百万円	件	百万円	件	百万円	件	件	百万円	
東京	東神奈川	158,594	3,014,129	199,595	195,824	358,189	3,209,953	89,054	25,428	707,649
	山梨	48,247	316,324	73,680	68,921	121,927	385,246	35,497	4,872	102,197
	計	32,387	128,926	44,548	39,032	76,935	167,959	23,235	2,566	14,432
		7,223	28,262	9,783	8,427	17,006	36,689	5,146	474	3,094
		246,451	3,487,642	327,606	312,205	574,057	3,799,846	152,932	33,340	827,371
関信	埼玉	39,073	159,934	59,349	51,430	98,422	211,364	29,460	2,835	12,708
	茨城	19,058	79,959	26,299	23,462	45,357	103,421	13,635	1,153	6,472
	栃木	14,184	57,675	21,158	17,986	35,342	75,661	9,980	771	3,404
	群馬	15,918	69,798	20,623	18,161	36,541	87,958	10,610	926	6,844
	長野	17,384	87,940	23,625	21,271	41,009	109,211	11,571	1,328	18,157
	19,780	94,925	24,183	22,345	43,963	117,270	11,793	1,119	6,291	
	125,397	550,229	175,237	154,655	300,634	704,885	87,049	8,132	53,877	
大阪	大京	100,489	906,898	104,437	99,712	204,926	1,006,610	50,832	12,428	310,850
	兵庫	24,125	130,569	26,695	24,342	50,820	154,911	14,087	1,730	29,071
	奈良	41,450	260,584	45,978	43,039	87,428	303,623	22,393	5,780	53,722
	和歌山	9,357	28,715	9,664	8,343	19,021	37,058	5,721	758	3,224
	滋賀	8,837	28,712	10,575	8,667	19,412	37,379	5,739	459	2,516
	8,945	37,708	10,307	9,449	19,252	47,157	5,357	555	4,965	
	193,203	1,393,186	207,656	193,551	400,859	1,586,737	104,129	21,710	404,348	
札幌	北海道	42,308	222,303	52,689	46,192	94,997	268,495	24,856	2,429	10,370
仙台	宮城	14,999	106,340	20,307	18,212	35,306	124,552	9,347	938	7,336
	岩手	8,524	40,628	11,297	10,677	19,821	51,305	5,426	491	2,980
	福島	13,655	65,166	20,386	17,840	34,041	83,007	9,612	843	7,865
	秋田	7,128	32,273	11,238	9,931	18,366	42,204	5,307	416	1,854
	青森	10,092	38,753	11,502	10,394	21,594	49,147	5,939	529	5,679
	7,894	41,635	12,147	10,710	20,041	52,345	5,662	452	3,362	
	62,292	324,795	86,877	77,766	149,169	402,560	41,293	3,669	29,075	
名古屋	愛知	64,003	491,064	75,464	70,272	139,467	561,336	37,830	4,673	130,298
	静岡	31,244	155,752	42,591	37,739	73,835	193,490	21,839	1,787	33,063
	三重	13,904	58,979	17,767	15,510	31,671	74,489	9,279	774	4,658
	岐阜	18,951	83,890	23,414	20,562	42,365	104,452	12,275	1,359	7,332
	128,102	789,684	159,236	144,083	287,338	933,767	81,223	8,593	175,351	
金沢	石川	10,637	54,235	13,675	12,148	24,312	66,382	6,765	629	5,676
	福井	8,592	37,509	10,180	8,943	18,772	46,452	5,218	657	3,018
	富山	9,463	68,564	12,306	11,529	21,769	80,093	5,661	525	2,971
	28,692	160,307	36,161	32,619	64,853	192,927	17,644	1,811	11,665	
広島	広島	22,395	142,828	28,817	26,283	51,212	169,111	13,386	1,413	15,214
	山口	9,155	50,935	14,032	12,598	23,187	63,533	6,578	618	3,538
	岡山	14,078	72,509	18,276	16,953	32,354	89,462	8,575	761	4,219
	鳥取	3,834	17,963	5,840	5,455	9,674	23,418	2,607	288	1,678
	根拠	4,802	21,848	7,895	7,025	12,697	28,873	3,606	275	1,303
	54,264	306,083	74,860	68,313	129,124	374,396	34,752	3,355	25,953	
高松	香川	8,248	52,748	10,370	9,379	18,618	62,127	4,671	512	13,088
	愛媛	10,531	52,218	14,926	13,616	25,457	65,834	6,972	722	10,037
	徳島	6,255	23,549	8,097	7,098	14,352	30,648	3,880	368	2,079
	高知	5,802	23,168	7,581	6,713	13,383	29,881	3,670	345	2,028
	30,836	151,684	40,974	38,806	71,810	188,490	19,193	1,947	27,232	
福岡	福岡	34,046	222,056	41,700	37,690	75,746	259,746	20,579	2,154	17,475
	佐賀	5,077	21,967	8,208	6,781	13,285	28,748	3,800	359	1,847
	長崎	9,621	38,513	13,450	11,551	23,071	50,064	6,785	585	3,061
	48,744	282,536	63,358	56,022	112,102	338,558	31,164	3,098	22,383	
熊本	熊本	11,827	47,797	15,865	13,927	27,692	61,723	8,288	772	4,373
	大分	7,695	33,777	11,244	9,945	18,939	43,722	5,365	448	3,189
	鹿児島	11,388	44,697	13,936	12,415	25,324	57,112	6,950	644	1,508
	宮崎	8,429	27,552	9,908	8,489	18,337	36,041	5,465	538	1,175
	39,339	153,822	50,953	44,776	90,292	198,598	26,068	2,402	10,245	
沖縄	沖縄	8,333	32,291	6,096	5,816	14,429	38,107	3,415	631	3,131
全国計	1,007,961	7,854,561	1,281,703	1,172,805	2,289,664	9,027,367	623,718	91,117	1,600,999	

(注) この表は、「課税状況表の本年分」、「課税事業者(選択)届出件数」を都道府県別に示したものである。(加算税は除く。)

既往年分の申告及び処理		合 計		課税事業者等届出件数				区 分	
				課税事業者	課税事業者	新設法人に 該当する旨 の届出	合 計		
件 数	税 額	件 数	税 額	届 出	選択届出	新設法人に 該当する旨 の届出	合 計	国税局・ 都道府県	
件	百万円	件	百万円	件	件	件	件		
29,425	11,489	389,051	2,513,793	386,413	21,212	9,069	416,694	東京	東 京 神奈川 千葉 山梨 計
9,394	29	129,192	283,078	131,724	5,716	1,661	139,101		
6,560	713	81,341	154,241	83,009	3,373	946	87,328		
1,381	182	17,690	33,777	18,065	577	164	18,806		
46,760	12,413	617,274	2,984,889	619,211	30,878	11,840	661,929		
9,108	1,587	104,049	200,243	102,051	3,433	914	106,398	東 越	埼 玉 茨 城 栃 木 群馬 長野 新潟 計
4,262	638	47,683	97,587	47,413	1,328	330	49,071		
2,633	452	36,593	72,709	36,883	1,096	165	38,144		
2,805	224	37,983	81,338	37,658	990	254	38,902		
3,602	396	43,370	91,451	42,061	1,449	254	43,764		
3,586	677	45,811	111,656	44,714	1,113	303	46,130		
25,996	3,975	315,489	654,983	310,780	9,409	2,220	322,409		
26,309	4,177	224,118	699,937	215,367	7,466	3,662	226,495	大 阪	大 阪 京 都 兵 庫 奈 良 和 歌 山 賀 滋 賀 計
5,648	1,047	53,787	126,887	53,118	1,637	671	55,426		
11,370	2,192	96,134	252,093	92,947	4,028	1,157	98,132		
2,458	326	20,314	34,160	20,179	612	310	21,101		
2,480	353	20,367	35,215	20,417	448	228	21,093		
2,327	309	20,328	42,501	20,339	590	217	21,146		
50,592	8,403	435,048	1,190,792	422,367	14,781	6,245	443,393		
8,854	1,298	99,838	259,424	99,813	2,833	725	103,371	北海道	札 幌
2,919	552	36,911	117,768	36,808	1,119	272	38,199	仙 台	宮 城 岩 手 福 馬 秋 田 青 森 山 形 計
1,912	266	20,706	48,592	20,299	579	80	20,958		
2,550	348	35,543	75,490	35,499	1,012	199	36,710		
1,706	259	19,106	40,609	19,045	494	102	19,641		
2,103	247	22,561	43,716	22,272	622	119	23,013		
1,498	160	20,738	49,143	20,614	508	100	21,222		
12,688	1,832	155,565	375,317	154,537	4,334	872	159,743		
15,535	2,405	146,725	433,443	141,654	3,792	1,270	146,716	名 古 屋	愛 知 静 岡 三 重 岐 阜 計
8,617	981	76,962	161,408	74,702	1,908	514	77,124		
3,729	636	33,127	70,466	32,310	804	262	33,376		
4,828	830	44,440	97,750	43,467	1,096	339	44,902		
32,709	4,651	301,254	763,068	292,133	7,600	2,385	302,118		
2,202	172	25,258	60,878	24,978	542	252	25,772	金 沢	石 川 福 井 富 山 計
1,768	250	19,688	43,683	19,133	459	133	19,725		
1,822	374	22,599	77,496	22,103	589	212	22,904		
5,792	795	67,545	182,057	66,214	1,590	597	68,401		
4,828	486	53,478	154,383	53,414	1,705	359	55,478	広 島	広 島 山 口 岡 山 鳥 取 島 根 計
2,351	241	24,177	60,236	24,474	663	105	25,242		
3,163	342	33,758	85,584	33,496	885	252	34,633		
895	84	10,137	21,823	10,364	351	48	10,763		
1,114	107	13,065	27,677	13,302	332	57	13,691		
12,351	1,260	134,615	349,703	135,050	3,936	821	139,807		
1,846	213	19,502	49,252	19,163	570	142	19,875	高 松	香 川 愛 媛 徳 島 高 知 計
2,870	492	26,740	56,289	26,505	599	144	27,248		
1,354	257	15,065	28,826	14,733	364	78	15,175		
1,372	243	14,110	28,096	14,224	347	91	14,662		
7,442	1,206	75,417	162,464	74,625	1,880	455	76,960		
7,210	707	79,405	242,978	80,599	2,125	938	83,662	福 岡	福 岡 佐 賀 長 崎 計
1,059	133	13,808	27,034	14,318	339	82	14,739		
2,049	306	24,107	47,308	24,175	606	166	24,947		
10,318	1,145	117,320	317,320	119,092	3,070	1,186	123,348		
2,360	247	28,875	57,598	30,454	946	217	31,617	熊 本	熊 本 大 分 鹿 児 宮 崎 計
1,406	149	19,595	40,682	20,753	497	111	21,361		
1,989	171	26,357	55,775	27,716	555	137	28,408		
1,572	218	19,137	35,084	19,711	415	132	20,258		
7,327	786	93,964	189,139	98,634	2,413	597	101,644		
1,492	306	15,711	35,283	17,129	612	195	17,936	沖 縄	沖 縄
222,321	38,071	2,429,040	7,464,439	2,409,585	83,336	28,138	2,521,059	全 国 計	

## 10 酒 税

## 統計表を見る方のために

## 1 利用上の注意

この章は、平成9年4月1日から平成10年3月31日までの間に製造場から移出された酒類について、平成10年4月30日までの申告又は処理による課税事績を示したものである。

## 2 酒税の概要

酒類とは、アルコール分1度以上を含んでいる飲料（アルコール専売法の適用を受けるアルコールを除く。）で、原料と製造方法の差異により10種類、11品目に分類している。

種類は、①清酒 ②合成清酒 ③しょうちゅう ④みりん ⑤ビール ⑥果実酒類 ⑦ウイスキー類 ⑧スピリッツ類 ⑨リキュール類 ⑩雑酒である。

各酒類の基準アルコール分及び基準税額（1ℓ当たり従量税率）は次表のとおりである。

（平成10年10月1日～）

種 類	品 目	基準アルコール分等	基 準 税 額
清 酒		15 度	140,500 円
合 成 清 酒		15 度	79,300 円
しょうちゅう	しょうちゅう甲類	25 度	248,100 円
	しょうちゅう乙類	25 度	199,400 円
み り ん		13.5 度	21,600 円
ビ ー ル			222,000 円
果 実 酒 類	果 実 酒		56,500 円
	甘 味 果 実 酒	12 度	98,600 円
ウイスキー類	ウ イ ス キ ー	40 度	409,000 円
	ブ ラ ン デ ー		
スピリッツ類	ス ピ リ ッ ツ	37 度	367,188 円
	原料用アルコール		
リキュール類		12 度	119,088 円
雑 酒	発 泡 酒	麦芽25%未満のもの	105,000 円
	粉 末 酒		320,500 円
	そ の 他 の 雑 酒	みりんに類似するもの 13.5 度	21,600 円
		そ の 他 の も の 12 度	98,600 円

## 10-1 酒税関係総括表

酒税関係総括表

区 分	課税数量	税 額	製成数量	販売(消費)数量	製造場数	販売場数	
	kl	百万円	kl	kl	場	場	
平成 4 年度	9,432,306	1,877,816	9,170,324	9,426,740	3,301	177,521	
5	9,533,678	1,864,600	9,151,815	9,379,710	3,273	178,126	
6	9,572,408	1,983,318	9,339,142	9,641,856	3,261	179,156	
7	9,567,899	1,945,372	9,246,764	9,603,358	3,242	179,880	
8	9,762,470	1,956,086	9,467,379	9,657,200	3,289	184,000	
9	9,618,596	1,896,274	9,399,274	9,410,189	3,369	188,695	
清 酒	1,161,626	150,741	872,053	1,122,188	2,268	—	
合 成 清 酒	53,970	3,823	39,210	51,030	2	—	
し ょ う ちゅう	甲 類	381,246	62,651	389,467	400,829	40	—
	乙 類	323,679	39,061	341,763	291,313	336	—
	計	704,936	101,712	731,229	692,139	376	—
み り ん	105,986	2,271	106,926	93,488	32	—	
ビ ー ル	6,569,641	1,455,770	6,636,994	6,329,706	238	—	
果 実 酒	果 実 酒	119,263	6,412	83,472	224,774	239	—
	甘 味 果 実 酒	10,707	1,141	9,929	14,012	10	—
	計	129,970	7,553	93,403	238,787	249	—
ウ イ ス キ ー 類	ウ イ ス キ ー	108,663	78,609	135,227	134,236	16	—
	ブ ラ ン デ ー	19,378	14,617	19,411	29,334	5	—
	計	128,045	93,226	154,639	163,575	21	—
ス ピ リ ッ ツ 類	18,672	6,413	24,959	26,567	16	—	
リ キ ュ ー ル 類	267,281	24,658	251,288	244,161	82	—	
雑 酒	発 泡 酒	474,965	49,833	487,177	431,420	25	—
	粉 末 酒	61	20	63	669	1	—
	そ の 他 の 雑 酒	3,438	253	1,341	16,489	59	—
	計	478,465	50,106	488,581	448,576	85	—
合 計	9,618,596	1,896,274	9,399,274	9,410,189	3,369	188,695	

調査期間：課税数量、税額、製成数量及び販売（消費）数量は平成9年4月1日から平成10年3月31日までの間である。

調査時点：製造場数及び販売場数は平成10年3月31日現在である。

用語の説明：1 課税数量とは、税額決定の基礎となるべき酒類の数量をいう。

2 製成数量とは、酒類の生産数量をいう。

3 販売（消費）数量とは、酒類小売業者の販売数量のほか、酒類製造者及び酒類卸売業者の消費者への直売数量を含めた数量をいう。

関連表：「10-2」の「(1)課税状況」、「10-3」の「(1)製成数量」、「10-4」の「(1)酒類の販売（消費）数量」、「10-5」の「(1)酒類の製造免許場数」、「10-5」の「(2)酒類販売業免許場数及び酒類販売業者数」

(注)「販売（消費）数量」欄は、沖縄分を含まない。

## 10-2 課 税 状 況

## (1) 課 税 状 況

区 分	課				税		
	一 般 税 率 適 用		特 定 税 率 適 用		計		
	数 量	税 額	数 量	税 額	数 量	税 額	
	kl	百万円	kl	百万円	kl	百万円	
清 酒	1,202,272	156,240	—	—	1,202,272	156,240	
合 成 酒 類	54,573	3,868	—	—	54,573	3,868	
し ょ っ ぽ う	甲 類	406,053	67,173	1,144	66	407,200	67,238
	乙 類	329,620	39,865	13	1	329,633	39,866
	計	735,677	107,038	1,160	66	736,839	107,104
み り ん	112,115	2,404	—	—	112,116	2,404	
ビ ー ル	6,911,747	1,531,722	—	—	6,911,746	1,531,722	
果 酒 実 類	果 実 酒	124,879	6,783	3,883	151	128,762	6,934
	甘 味 果 実 酒	9,839	1,094	1,419	93	11,260	1,187
	計	134,723	7,876	5,304	244	140,027	8,121
ウ イ ス キ ー 類	ウ イ ス キ ー	126,071	89,801	90	20	126,161	89,821
	ブ ラ ン デ ー	20,874	15,578	1	0	20,875	15,578
	計	146,946	105,379	91	20	147,038	105,399
ス ピ リ ッ ツ 類	ス ピ リ ッ ツ	19,611	6,870	492	39	20,102	6,909
	原 料 用 ア ル コ ー ル	44	22	—	—	44	22
	計	19,655	6,891	492	39	20,146	6,931
リ キ ュ ー ル 類	119,232	14,302	165,582	11,913	284,818	26,215	
雑 酒	発 泡 酒	480,768	50,468	—	—	480,768	50,468
	粉 末 酒	61	20	—	—	61	20
	そ の 他 の 雑 酒	3,889	303	11	1	3,901	304
	計	484,719	50,790	11	1	484,731	50,791
合 計	9,921,669	1,986,511	172,644	12,283	10,094,316	1,998,794	

調査期間等：平成9年4月1日から平成10年3月31日までの間に製造場から移出された酒類について、平成10年4月30日までの申告又は処理による課税事績である。

用語の説明：未納税移出とは、製造場から移出するとき酒税の免除を受けて移出するものをいう。

(注) 1 「特定税率適用」欄は、酒税法第22条第3項（アルコール分が13度未満のもの（発泡性を有するものに限る。）に対する税率）該当のものを示す。

2 「酒税法第30条第1項、第2項及び第3項」欄は、酒類製造者とその製造場から移出した酒類を当該製造場に戻し入れた場合の酒税額の控除等を示す。

3 税関分は含まない。



控		除		課 税 実 数		免 除		区 分
酒 税 法 (第30条第1項、 第2項及び第3項)		災 害 減 免 法 (第7条第1項)				未納稅移出	輸 出 免 稅	
数 量	税 額	数 量	税 額	数 量	税 額	数 量	数 量	
kl	百万円	kl	百万円	kl	百万円	kl	kl	
40,645	5,497	8	3	1,161,626	150,741	1,588,906	12,108	清 酒
604	44	0	0	53,970	3,823	126,442	412	合 成 清 酒
25,945	4,587	0	0	381,246	62,651	383,759	82	甲 類
5,941	805	4	0	323,679	39,061	215,465	1,274	乙 類
31,892	5,392	4	0	704,936	101,712	599,226	1,356	計
6,130	133	-	-	105,986	2,271	71,244	684	み り ん
342,105	75,952	-	-	6,569,641	1,455,770	1,233,436	80,599	ビ ー ル
9,500	521	-	-	119,263	6,412	96,555	183	果 実 酒
554	46	0	0	10,707	1,141	8,181	1,000	甘味果実酒
10,053	567	0	0	129,970	7,553	104,738	1,182	計
17,496	11,211	0	0	108,663	78,609	813,857	5,679	ウイスキー
1,493	962	0	0	19,378	14,617	24,481	166	ブランデー
18,988	12,173	0	0	128,045	93,226	838,339	5,846	計
1,472	517	0	0	18,629	6,392	111,809	2,443	スピリッツ
2	1	-	-	43	21	231,398	0	原料用アルコール
1,474	518	0	0	18,672	6,413	343,206	2,443	計
17,524	1,556	0	0	267,281	24,658	288,513	4,019	リキュール類
5,804	634	-	-	474,965	49,833	247,870	24	発 泡 酒
0	0	-	-	61	20	0	2	粉 末 酒
461	51	-	-	3,438	253	234	4	その他の雑酒
6,265	685	-	-	478,465	50,106	248,104	30	計
475,708	102,517	12	3	9,618,596	1,896,274	5,442,166	108,697	合 計

## (2) 税関分の課税状況

酒 類 の 種 類	課 税 数 量	税 額	酒 類 の 種 類	課 税 数 量	税 額
	kl	百万円		kl	百万円
清 酒	201	29	ウイスキー類	39,730	30,534
合 成 清 酒	2	0	スピリッツ類	7,835	3,295
し ょ う ち ゅ う	39,696	6,745	リキュール類	11,613	2,091
み り ん	7	0	雑 酒	29,209	3,405
ビ ー ル	116,658	25,895	合 計	397,097	80,801
果 実 酒 類	152,146	8,807			

資料：酒税課調

(注)平成9年度内の輸入品にかかる課税事績である。

(3) 都道府県別の課税状況 (その1)

国税局・ 都道府県	区 分	清 酒		合 成 清 酒		し ょ	
		数 量	税 額	数 量	税 額	甲 類	
						数 量	税 額
		kl	百万円	kl	百万円	kl	百万円
東 京	東神奈川 千山葉梨 計	5,367	682	2	0	3,751	629
		2,524	273	10,706	780	43,014	7,231
		30,278	3,970	5,132	362	109,204	17,991
		8,084	996	2,291	158	117	16
	計	46,253	5,920	18,131	1,300	156,086	25,868
関 東	茨城栃群玉 長新馬野 計	29,265	3,728	487	34	3,750	633
		14,509	1,718	3,218	223	47,123	7,676
		12,321	1,444	-	-	4,953	775
		8,857	1,035	1,389	100	15,036	2,400
	計	64,952	7,905	9,094	563	72,097	11,737
大 阪	大京阪都 兵奈和歌 計	6,844	841	-	-	2,942	515
		142,566	19,223	411	32	14,445	2,830
		359,568	48,146	4,706	339	10,364	2,016
		7,824	916	-	-	-	-
	計	528,285	70,441	5,141	373	27,853	5,380
札 幌	北 海 道	14,445	1,914	1,306	89	34,225	4,275
仙 台	宮城福城 福秋山 青山田森 計	11,641	1,463	-	-	1,604	255
		13,088	1,659	22	2	441	53
		35,849	4,576	104	8	12,712	2,006
		50,421	6,716	1,556	105	6,121	1,095
	計	100,999	14,354	1,716	112	26,857	4,369
名 古 屋	愛静知 三岐岡 計	37,492	4,760	4,002	280	6,433	1,242
		7,983	960	9,750	663	16,657	2,794
		9,444	1,092	1,190	86	6,520	1,101
		15,152	1,841	385	29	1,089	196
	計	70,071	8,653	15,327	1,058	30,699	5,332
金 沢	石福川 富山井 計	17,515	2,265	-	-	-	-
		6,431	745	-	-	4	1
		15,570	2,085	114	8	395	62
	計	39,516	5,095	114	8	399	63
広 島	広山島島 岡口山 計	38,175	5,068	1,606	118	4,022	739
		6,984	797	-	-	-	-
		11,774	1,360	-	-	0	0
		3,488	359	-	-	0	0
	計	60,421	7,524	1,606	118	4,022	739
高 松	香愛徳川 徳高島 計	5,868	761	-	-	-	-
		8,865	1,080	-	-	4	1
		3,659	404	475	37	1,513	295
		13,688	1,834	-	-	24	3
	計	32,080	4,079	475	37	1,541	299
福 岡	福佐岡 佐長賀 計	25,675	3,130	2,865	208	18,737	3,150
		7,644	925	-	-	187	34
		3,738	456	-	-	1	0
		37,057	4,511	2,865	208	18,925	3,184
熊 本	熊大熊 本鹿児 宮崎 計	6,465	813	26	2	6,492	1,078
		12,938	1,648	-	-	0	0
		-	-	219	17	2,494	419
		644	73	1	0	20	3
	計	20,047	2,534	246	19	9,006	1,500
沖 縄	沖 縄	11	1	-	-	47	6
全 国	計	1,161,626	150,741	53,970	3,823	381,246	62,651

(注) この表は、「(1)課税状況」の「課税実数」欄を都道府県別に示したものである。

う ち ゃ う				み り ん		ビ ー ル		区 分 国税局・ 都道府県
乙 類		計		数 量	税 額	数 量	税 額	
数 量	税 額	数 量	税 額	数 量	税 額	数 量	税 額	
kl	百万円	kl	百万円	kl	百万円	kl	百万円	
468	43	4,219	672	69	1	450,364	99,981	東 京 神奈川 千葉 山梨 計
154	17	43,168	7,248	4,925	106	320,645	71,183	
4,405	520	113,612	18,511	35,660	760	183,162	40,662	
83	15	199	31	2	0	226	50	
5,110	595	161,198	26,463	40,656	868	954,397	211,876	
160	25	3,910	658	9	0	178,767	39,686	埼 玉 茨城 栃木 群馬 長野 新潟 計
792	104	47,915	7,781	1,426	31	605,070	134,325	
46	5	4,999	779	—	—	82,652	18,349	
288	27	15,324	2,428	149	3	329,578	73,166	
288	29	595	76	75	2	1,196	265	
86	10	1,014	216	4	0	504	112	
1,660	200	73,757	11,937	1,663	36	1,197,767	265,904	
30	4	2,972	519	2,010	43	439,982	97,645	大 阪 京都 兵庫 奈良 和歌山 滋賀 計
3,370	420	17,815	3,250	21,878	464	335,990	74,589	
1,922	234	12,288	2,250	15,607	336	574,427	127,523	
31	4	31	4	66	2	33	7	
9	1	104	20	708	15	139	31	
13	1	20	2	—	—	114,984	25,527	
5,375	665	33,230	6,045	40,269	860	1,465,555	325,322	
594	50	34,818	4,325	445	9	303,331	67,339	北海道 札幌
14	1	1,618	257	—	—	301,422	66,916	宮 城 岩手 福島 秋田 青森 山形 計
41	6	482	60	—	—	1,306	290	
406	51	13,118	2,056	815	17	322,636	71,625	
159	19	6,281	1,114	—	—	134	30	
87	9	4,314	665	374	8	51	11	
48	6	1,288	208	—	—	40	9	
755	91	27,101	4,360	1,189	25	625,589	138,881	
784	119	7,219	1,361	10,630	232	773,709	171,763	愛 知 静岡 三重 岐阜 計
541	62	17,198	2,856	1,420	30	77,432	17,190	
384	43	6,903	1,144	1,738	38	321	71	
81	9	1,172	205	776	17	1,385	310	
1,790	232	32,492	5,565	14,564	317	852,847	189,335	
43	4	43	4	10	0	81,789	18,159	石 川 福井 富山 計
9	1	13	2	1	0	35	8	
81	6	476	68	42	1	167	37	
133	10	532	73	53	1	81,991	18,204	
710	123	4,733	862	1,096	23	151,708	33,679	広 島 山口 岡山 鳥取 根 計
57	6	57	6	—	—	108	24	
158	15	158	15	2,048	44	201,748	44,788	
33	3	34	3	—	—	230	51	
167	16	168	17	14	0	54	12	
1,125	164	5,150	903	3,158	68	353,848	78,554	
93	13	93	13	8	0	97	22	香 川 愛媛 徳島 高知 計
372	39	376	40	3	0	204	45	
678	87	2,191	382	1,079	24	7	2	
270	24	294	27	0	0	4	1	
1,413	163	2,954	463	1,090	24	312	69	
16,435	2,319	35,173	5,468	2,220	48	653,089	144,986	福 岡 佐賀 長崎 計
1,916	254	2,104	288	—	—	17,844	3,961	
1,847	189	1,848	189	1	0	234	52	
20,198	2,761	39,125	5,945	2,221	48	671,167	148,999	
23,615	2,860	30,107	3,939	86	2	1,136	252	熊 本 大分 鹿島 宮崎 計
99,307	11,915	99,307	11,915	—	—	233	52	
68,601	8,632	71,095	9,051	586	13	374	83	
74,981	8,798	75,001	8,801	6	0	165	37	
266,504	32,206	275,510	33,706	678	15	1,908	424	
19,022	1,922	19,069	1,927	—	—	60,929	10,864	沖 縄 沖 縄
323,679	39,061	704,936	101,712	105,986	2,271	6,569,641	1,455,770	合 計

(3) 都道府県別の課税状況 (その2)

国税局・ 都道府県	果 実 酒 類						ウ イ ス キ ー 類				
	果 実 酒		甘 味 果 実 酒		計		ウ イ ス キ ー		ブ ラ ン デ ー		
	数 量	税 額	数 量	税 額	数 量	税 額	数 量	税 額	数 量	税 額	
東 京	京 川 葉 梨	kl	百万円	kl	百万円	kl	百万円	kl	百万円	kl	百万円
	東 神 奈 川	3,253	181	342	37	3,595	218	7,728	5,356	896	671
	千 山	35,648	1,974	2,153	222	37,801	2,196	19,967	14,404	2,269	1,706
	計	4,319	231	393	45	4,713	276	7,131	5,201	277	210
関 東 信 越	玉 城 木 馬 野 潟	kl	百万円	kl	百万円	kl	百万円	kl	百万円	kl	百万円
	埼 茨 栃 群 長 新	28,134	1,492	509	58	28,643	1,550	23	20	23	17
	計	71,354	3,879	3,397	362	74,752	4,241	34,849	24,981	3,465	2,603
	計	265	11	24	2	289	13	234	165	-	-
大 阪	大 京 兵 奈 和 滋	kl	百万円	kl	百万円	kl	百万円	kl	百万円	kl	百万円
	阪 都 庫 良 山 賀	832	42	-	-	832	42	22	15	-	-
	計	5,040	280	996	87	6,036	366	18,458	12,488	1,061	749
	計	9,710	523	2,516	284	12,227	807	20,617	15,201	7,881	6,040
札 幌	北 海 道	kl	百万円	kl	百万円	kl	百万円	kl	百万円	kl	百万円
	城 手 島 田 森 形	7,781	428	2,270	257	10,051	685	17,344	12,822	7,387	5,678
	計	9,358	512	423	47	9,779	559	7,534	5,803	501	374
	計	1,255	66	289	33	1,544	100	8,951	6,581	869	632
仙 台	宮 岩 福 秋 青 山	kl	百万円	kl	百万円	kl	百万円	kl	百万円	kl	百万円
	計	4,339	202	396	45	4,735	246	8,969	6,591	899	653
	計	2,232	124	695	79	2,927	203	5,656	4,142	1,599	1,212
	計	2,552	137	894	94	3,446	231	9,298	6,861	2,007	1,517
名 古 屋	知 岡 重 阜	kl	百万円	kl	百万円	kl	百万円	kl	百万円	kl	百万円
	計	2,552	137	894	94	3,446	231	9,298	6,861	2,007	1,517
	計	21	1	-	-	21	1	0	0	-	-
	計	52	2	5	0	57	2	2	1	-	-
金 沢	石 福 富	kl	百万円	kl	百万円	kl	百万円	kl	百万円	kl	百万円
	計	52	2	5	0	57	2	2	1	-	-
	計	1,079	56	333	37	1,412	94	2,921	2,127	1,028	763
	計	7,002	384	1,285	136	8,286	519	2,921	2,127	1,059	787
広 島	島 口 山 取 根	kl	百万円	kl	百万円	kl	百万円	kl	百万円	kl	百万円
	計	7,002	384	1,285	136	8,286	519	2,921	2,127	1,059	787
	計	26	1	-	-	26	1	-	-	-	-
	計	35	2	17	2	52	3	0	0	2	1
高 松	香 愛 徳 高	kl	百万円	kl	百万円	kl	百万円	kl	百万円	kl	百万円
	計	35	2	17	2	52	3	0	0	2	1
	計	114	4	1	0	115	5	3	2	14	9
	計	1,578	86	454	51	2,033	136	3,918	2,940	2,058	1,559
福 岡	岡 賀 崎	kl	百万円	kl	百万円	kl	百万円	kl	百万円	kl	百万円
	計	1,578	86	454	51	2,033	136	3,918	2,940	2,058	1,559
	計	183	7	38	6	221	13	1,434	1,068	431	321
	計	638	27	255	28	893	55	1,497	1,111	438	327
熊 本	熊 大 鹿 宮	kl	百万円	kl	百万円	kl	百万円	kl	百万円	kl	百万円
	計	638	27	255	28	893	55	1,497	1,111	438	327
	計	171	7	-	-	171	7	6	4	0	0
	計	119,263	6,412	10,707	1,141	129,970	7,553	108,663	78,609	19,378	14,617
沖 縄	沖 縄	kl	百万円	kl	百万円	kl	百万円	kl	百万円	kl	百万円
	計	171	7	-	-	171	7	6	4	0	0
	計	171	7	-	-	171	7	6	4	0	0
	計	171	7	-	-	171	7	6	4	0	0
全 国	計	119,263	6,412	10,707	1,141	129,970	7,553	108,663	78,609	19,378	14,617

ウイスキー類		スピリッツ類		リキュール類		雑 酒		合 計		区 分 国税局・ 都道府県
計		計		計		計		計		
数 量	税 額	数 量	税 額	数 量	税 額	数 量	税 額	数 量	税 額	
kℓ	百万円	kℓ	百万円	kℓ	百万円	kℓ	百万円	kℓ	百万円	
8,624	6,027	1,057	406	5,110	564	60,987	6,405	539,393	114,957	東 京 神奈川 千葉 山梨 計
22,236	16,110	4,165	1,636	33,656	3,186	2,987	316	482,813	103,035	
7,409	5,411	3,536	649	35,993	3,034	24,989	2,625	444,491	76,259	
46	36	98	45	1,146	195	183	18	40,920	3,079	
38,315	27,585	8,856	2,735	75,905	6,979	89,146	9,364	1,507,617	297,331	
234	165	11	4	7,281	887	22,090	2,322	242,343	47,498	埼 玉 茨 城 栃 木 群 馬 長 野 新 潟 計
22	15	35	16	5,845	567	3,365	353	682,233	145,071	
19,519	13,237	2,028	775	9,033	847	1,700	179	138,287	35,975	
316	304	17	6	1,233	113	66,505	6,983	424,298	84,186	
21	17	1	0	11,500	1,451	18	3	43,714	5,127	
8	6	36	15	106	23	81	10	77,750	10,473	
20,120	13,744	2,128	816	34,998	3,887	93,759	9,850	1,608,625	328,330	
24,731	18,500	1,942	756	25,194	2,721	44,100	4,635	557,827	126,345	大 阪 京 都 兵 庫 和 歌 山 滋 賀 計
20	11	62	5	26,412	1,898	80,181	8,419	626,013	107,927	
3,747	2,730	704	284	22,396	2,150	89	11	994,892	183,849	
0	0	0	0	3	0	8	1	7,969	931	
0	0	0	0	1,065	102	9	1	8,646	959	
28,498	21,241	2,708	1,045	75,110	6,876	127,282	13,370	2,318,306	446,380	
8,037	6,177	824	313	3,662	382	31,110	3,269	407,754	84,377	北海道 札 幌
9,820	7,213	1,141	438	3,015	326	26,247	2,756	356,452	79,468	宮 城 岩 手 福 島 青 森 山 形 計
1	1	—	—	4	1	29	6	15,303	2,034	
17	9	14	1	1,252	110	115	16	373,929	78,419	
—	—	—	—	1	0	13	1	58,707	7,980	
30	22	18	8	1,065	107	0	0	17,069	2,155	
0	0	—	—	1,271	88	—	—	25,826	3,039	
9,868	7,245	1,173	447	6,608	632	26,404	2,779	847,286	173,095	
7,255	5,354	884	337	7,989	690	40,883	4,302	892,987	189,282	愛 知 静 岡 三 岐 重 慶 計
4,044	3,021	876	309	39,005	2,859	6,472	680	164,553	28,590	
4	3	230	18	7,500	541	979	136	28,357	3,130	
2	1	8	3	74	8	26	3	19,078	2,420	
11,305	8,378	1,998	667	54,568	4,098	48,360	5,121	1,104,975	223,422	
0	0	—	—	23	3	772	81	100,173	20,512	石 川 福 井 富 山 計
—	—	—	—	16	2	2	0	6,498	757	
2	1	2	1	11	2	9	1	16,429	2,205	
2	1	2	1	50	7	783	82	123,100	23,475	
3,950	2,890	358	138	2,930	276	12,578	1,321	218,544	44,468	
0	0	0	0	209	27	1	0	7,366	854	広 島 山 口 岡 山 鳥 取 島 根 計
31	24	△ 1	0	2,203	178	3,070	322	226,313	47,028	
—	—	—	—	3	0	—	—	3,859	418	
—	—	—	—	0	0	39	1	8,447	888	
3,981	2,915	357	138	5,345	481	15,688	1,644	464,529	93,656	
—	—	—	—	2	0	0	0	6,095	798	香 川 愛 媛 徳 島 高 知 計
2	1	—	—	5	1	3	1	9,467	1,168	
0	0	0	0	2,069	348	—	—	9,496	1,199	
—	—	—	—	16	2	—	—	14,003	1,864	
2	1	0	0	2,092	351	3	1	39,061	5,028	
17	11	48	19	4,684	422	22,303	2,342	746,186	156,640	福 岡 佐 賀 長 崎 計
5,959	4,487	285	112	2,666	283	19,043	2,000	57,461	12,187	
—	—	0	0	46	3	—	—	5,868	700	
5,976	4,498	333	131	7,396	709	41,346	4,342	809,515	169,527	
7	5	4	1	36	5	1,304	29	39,239	5,055	
1,865	1,389	193	77	518	97	1	0	115,278	15,190	熊 本 大 分 鹿 児 島 宮 崎 計
63	44	16	7	681	110	342	9	73,684	9,356	
—	—	—	—	77	9	—	—	76,186	8,931	
1,935	1,438	213	85	1,312	220	1,647	38	304,387	38,533	
6	4	80	33	235	37	2,937	247	83,441	13,120	
128,045	93,226	18,672	6,413	267,281	24,658	478,465	50,106	9,618,596	1,896,274	全 国 計

## 10-3 製 成 数 量

## (1) 製 成 数 量

区 分	製 成 数 量 等				計 (①+②+③-④) ⑤
	製 成 ①	アルコール等 混 和 ②	ウイスキー類の 級別・しょうちゅう の品目別アルコ ール分等変更 ③	用 途 変 更 等 ④	
清 酒	( 883,853) 872,990	52	-	993	( 883,496) 872,053
合 成 清 酒	( 40,257) 41,231	-	-	2,021	( 40,253) 39,210
しょうちゅう	甲 類	428	35,608	35,928	389,467
	乙 類	81	395,008	317,628	341,763
	計	509	430,617	353,555	731,229
み り ん	147,594	12,777	-	53,446	106,926
ビ ー ル	6,666,493	-	-	29,497	6,636,994
果 実 酒	果 実 酒	4	-	44,479	83,472
	甘味果実酒	1	-	3,718	9,929
	計	5	-	48,197	93,403
ウイスキー類	ウイスキー	-	-	52,224	135,227
	ブランデー	-	-	3,916	19,411
	計	-	-	56,140	154,639
スピリッツ類	55,805	205	6	31,057	24,959
リキュール類	369,108	1	-	117,825	251,288
雑 酒	発 泡 酒	-	-	2,019	487,177
	粉 末 酒	89	-	26	63
	その他の雑酒	2,912	-	1,571	1,341
	計	492,196	-	3,616	488,581
合 計	9,651,456	13,549	430,623	698,349	9,399,274

調査期間等：平成9年4月1日から平成10年3月31日までの間の製成数量を示したものである。

(注) 1 犯則分は含まない。

2 ( ) 書は、アルコール分20度分に換算したものである。

(単位:kl)

手 持 数 量 (平成10年 3月末日 現 在)	製 成 数 量 の 累 年 比 較			区 分
	平 成 6 年 度	平 成 7 年 度	平 成 8 年 度	
( 850,925)	( 983,891)	( 998,869)	( 957,362)	清 酒
867,245	962,932	979,872	937,063	
( 3,905)	( 35,156)	( 39,729)	( 41,137)	合 成 清 酒
4,653	39,262	42,538	42,074	
37,623	330,332	361,915	374,901	甲 類
199,263	310,829	313,083	336,778	乙 類
236,883	641,162	674,996	711,676	計
20,790	94,666	93,546	97,412	み り ん
72,740	7,100,687	6,797,114	6,908,206	ビ ー ル
54,931	43,481	57,653	59,776	果 実 酒
3,487	8,569	7,551	7,737	甘味果実酒
58,418	52,047	65,205	67,516	計
32,563	141,963	110,181	101,735	ウイスキー
6,538	26,533	23,948	20,652	ブランデー
39,079	168,498	134,130	122,384	計
13,196	32,526	24,442	18,894	スピリッツ類
59,510	215,727	223,459	232,636	リキュール類
22,821	29,891	209,596	327,180	発 泡 酒
20	54	59	62	粉 末 酒
1,276	1,700	1,807	2,273	その他の雑酒
24,116	31,645	211,462	329,515	計
1,396,676	9,339,142	9,246,772	9,467,379	合 計

(2) 都道府県別の製成数量

国税局・ 都道府県	製 成 数 量 等		し ょ う ち ゅ う			み り ん	ビ ー ル	
	清 酒	合 成 清 酒	計					
			甲 類	乙 類	計			
東 京	東神千山	3,643	—	△ 3	321	318	90	400,860
	奈川葉梨	1,470	8,326	51,205	140	51,345	—	312,439
	計	13,105	2,815	101,719	△ 827	100,892	42,254	182,520
		8,117	1,419	118	13	131	—	240
		26,335	12,560	153,039	△ 353	152,686	42,344	896,059
関 東 信 越	埼玉木馬野瀧	20,574	317	3,201	114	3,315	—	187,377
	埼玉木馬野瀧	10,321	3,110	49,106	△ 357	48,749	1,121	620,365
	埼玉木馬野瀧	7,886	—	44	10	54	—	143,512
	埼玉木馬野瀧	6,594	2,730	29,464	△ 316	29,148	—	395,409
	計	21,035	18	299	262	561	70	1,272
	61,673	267	155	101	256	3	605	
	128,083	6,442	82,269	△ 186	82,083	1,194	1,348,540	
大 阪	大阪庫良山賀	2,420	—	7,134	△ 1	7,133	—	489,763
	大阪庫良山賀	102,841	388	10,254	1,275	11,529	22,218	357,400
	大阪庫良山賀	245,845	3,617	9,998	1,762	11,760	14,684	578,714
	大阪庫良山賀	12,529	—	—	17	17	11	39
	計	6,396	—	92	△ 4	88	1,895	167
	9,764	25	6	16	22	—	163,557	
	379,795	4,030	27,484	3,065	30,549	38,808	1,589,640	
札 幌	北海道	11,016	502	32,608	573	33,182	34	278,159
仙 台	仙台城手島田森形	9,253	—	5	13	18	—	275,636
	仙台城手島田森形	9,404	17	428	44	472	—	1,255
	仙台城手島田森形	25,903	85	18,449	1,856	20,306	—	347,511
	仙台城手島田森形	36,593	852	6,406	39	6,445	—	156
	計	8,348	—	12	39	51	2,653	53
	15,691	—	1,246	23	1,269	—	58	
	105,192	954	26,546	2,014	28,561	2,653	624,669	
名 古 屋	名古屋知岡重阜	32,780	3,562	4,809	597	5,405	11,431	721,149
	名古屋知岡重阜	5,678	5,494	14,413	72	14,485	88	119,195
	名古屋知岡重阜	9,753	791	10,687	93	10,780	1,239	359
	名古屋知岡重阜	11,952	282	1,266	96	1,362	658	1,492
	計	60,163	10,129	31,175	858	32,032	13,416	842,195
金 沢	川井山	14,174	—	—	6	6	10	71,234
	川井山	5,367	—	—	30	30	—	48
	川井山	11,631	88	372	88	460	25	208
	川井山	31,172	88	372	124	496	35	71,490
	計	—	—	—	—	—	—	—
広 島	島口山取根	28,397	908	4,147	559	4,707	894	109,580
	島口山取根	6,558	—	—	55	55	—	117
	島口山取根	14,752	—	—	66	66	4,318	244,243
	島口山取根	2,738	—	—	41	41	—	247
	計	5,480	—	—	150	150	5	57
	57,925	908	4,147	871	5,019	5,217	354,244	
高 松	香愛徳高	6,057	—	—	93	93	—	100
	香愛徳高	7,483	—	△ 1	670	669	2	206
	香愛徳高	3,106	306	1,500	321	1,821	857	9
	香愛徳高	10,208	—	△ 15	218	203	—	10
	計	26,854	306	1,484	1,302	2,786	859	325
福 岡	岡賀崎	18,669	3,068	20,695	31,948	52,643	1,521	568,104
	岡賀崎	9,290	—	—	978	978	—	12
	岡賀崎	2,588	—	—	2,121	2,121	—	272
	岡賀崎	30,547	3,068	20,695	35,047	55,742	1,521	568,388
	計	—	—	—	—	—	—	—
熊 本	本分島崎	4,903	—	6,668	24,319	30,986	48	1,470
	本分島崎	9,587	—	32	67,861	67,892	—	233
	本分島崎	—	223	2,616	107,479	110,094	794	419
	本分島崎	473	—	264	78,230	78,494	3	184
	計	14,963	223	9,580	277,889	287,466	845	2,306
沖 縄	沖 縄	8	—	68	20,559	20,627	—	60,979
全 国	計	872,053	39,210	389,467	341,763	731,229	106,926	6,636,994

(注) この表は、「(1)製成数量」の「製成数量等⑥」欄を都道府県別に示したものである。



製 成 数 量 等							区 分	
果 実 酒 類			ウ イ ス キ ー 類			そ の 他	合 計	国 税 局 ・ 都 道 府 県
果 実 酒	甘 味 果 実 酒	計	ウ イ ス キ ー	ブ ラ ン デ ー	計			
—	—	—	—	—	—	80,352	485,264	東 京 神 奈 川 葉 梨 千 山 計
16,549	1,369	17,918	7,646	2,483	10,129	45,157	446,784	
△ 228	521	293	8,265	507	8,772	95,311	445,962	
32,746	632	33,378	46,025	56	46,081	1,327	90,693	
49,067	2,522	51,589	61,936	3,046	64,982	222,147	1,468,703	
211	33	244	274	—	274	10,364	222,464	埼 玉 城 木 茨 栃 群 馬 野 潟 新 計
22	—	22	22	—	22	6,979	690,689	
4,744	424	5,168	23,868	1,019	24,887	6,440	187,946	
62	16	78	14	—	14	102,575	536,546	
5,924	16	5,940	29	8	37	14,256	43,189	
293	12	305	3	5	8	253	63,370	
11,256	501	11,757	24,210	1,032	25,242	140,867	1,744,204	
3,358	4,530	7,888	36,989	13,932	50,921	68,375	626,499	大 阪 大 都 府 康 良 山 兵 奈 和 歌 山 賀 滋 計
448	324	772	—	—	—	122,812	617,961	
816	94	910	46	61	107	16,107	871,745	
—	—	—	—	—	—	518	13,115	
42	5	47	—	—	—	4,061	12,656	
91	15	106	—	—	—	8,902	182,375	
4,755	4,968	9,723	37,035	13,993	51,028	220,775	2,324,351	
4,066	130	4,197	3,737	110	3,848	14,586	345,524	北 海 道 札 幌
21	—	21	2,718	△ 12	2,706	8,441	296,075	宮 城 手 島 田 森 形 岩 福 秋 青 山 計
490	—	490	—	—	—	45	11,683	
—	—	—	123	—	123	261	394,190	
319	12	331	—	—	—	15	44,392	
2,578	163	2,741	—	144	144	62	14,052	
2,417	7	2,424	—	1	1	1,534	20,977	
5,825	182	6,007	2,841	133	2,974	10,358	781,369	
△ 74	629	555	502	—	502	15,377	790,760	愛 知 岡 重 阜 静 三 岐 計
162	95	257	3,858	394	4,252	83,393	232,841	
3	12	15	10	—	10	21,337	44,285	
5	4	9	—	—	—	103	15,858	
96	740	836	4,370	394	4,764	120,210	1,083,744	
23	—	23	—	—	—	29	85,477	石 川 井 山 福 富 計
—	—	—	—	—	—	19	5,464	
33	5	38	2	—	2	26	12,478	
56	5	61	2	—	2	74	103,419	
96	—	96	4	—	4	240	144,827	広 島 山 島 口 山 取 根 岡 鳥 島 計
30	—	30	—	—	—	174	6,933	
7,231	3	7,234	—	236	236	17,056	287,904	
95	—	95	—	—	—	3	3,124	
170	912	1,082	—	—	—	44	6,819	
7,622	915	8,537	4	236	240	17,517	449,607	
31	—	31	—	—	—	1	6,281	香 川 媛 島 知 愛 德 高 計
9	—	9	—	3	3	9	8,378	
△ 2	12	10	—	—	—	2,232	8,341	
—	—	—	—	—	—	14	10,434	
38	12	50	—	3	3	2,256	33,434	
90	—	90	—	14	14	9,991	654,100	福 岡 福 佐 長 岡 賀 崎 計
—	—	—	—	—	—	—	10,280	
90	—	90	—	14	14	△ 30	4,951	
—	—	—	—	—	—	9,961	669,331	
—	71	71	—	5	5	1,361	38,843	熊 本 分 島 崎 大 鹿 尻 宮 計
46	5	51	1,018	445	1,463	482	79,706	
△ 30	143	114	66	—	66	1,420	113,130	
386	△ 265	121	—	—	—	△ 33	79,242	
402	△ 46	357	1,084	450	1,534	3,230	310,921	
199	—	199	8	—	8	2,846	84,667	沖 縄 沖 縄
83,472	9,929	93,403	135,227	19,411	154,639	764,827	9,399,274	合 計

## 10-4 販売（消費）数量

## (1) 酒類の販売（消費）数量

区 分	酒 類 製 造 者 の 移 出 数 量						計
	製 造 場 (課 税)	製 造 場 の 等 支 店	卸 売 業 者	小 売 業 者	消 費 者 ①		
清 酒	305	256,168	747,619	155,814	23,895	1,183,694	
合 成 清 酒	—	30,801	20,736	2,151	104	53,903	
し ょ う ち ゅ う	甲 類	1,690	251,340	113,041	8,919	573	375,561
	乙 類	78	45,183	229,658	26,484	2,951	304,358
	計	1,768	296,524	342,700	35,405	3,524	679,925
み り ん	152	75,634	22,402	5,142	2,570	105,898	
ビ ー ル	344	6,094,329	493,001	15,856	22,968	6,626,497	
果 実 酒 類	果 実 酒	82	80,308	28,720	3,283	5,906	118,301
	甘 味 果 実 酒	—	7,332	2,393	199	743	10,669
	計	82	87,640	31,112	3,482	6,651	128,967
ウ イ ス キ ー 類	ウ イ ス キ ー	256	86,113	17,871	164	274	104,678
	ブ ラ ン デ ー	35	15,437	3,584	13	58	19,127
	計	291	101,551	21,455	179	334	123,809
ス ピ リ ッ ツ 類	6	15,698	2,961	65	28	18,757	
リ キ ュ ー ル 類	123	224,300	39,368	1,475	1,356	266,624	
雑 酒	発 泡 酒	102	317,832	156,093	1,112	21,577	496,715
	粉 末 酒	—	—	2	29	30	61
	そ の 他 の 雑 酒	3	1,324	1,657	232	254	3,468
	計	105	319,156	157,752	1,373	21,861	500,244
合 計	3,175	7,501,804	1,879,128	220,943	83,286	9,688,324	

調査期間等：平成9年4月1日から平成10年3月31日までの間の販売（消費）数量の状況を示したものである。  
（注）沖縄分は含まない。

(単位:kl)

販売業者の販売数量		平成10月3月31日現在 販売業者の 手持数量	消費者に 対する販 売数量計 (①+②)	販売(消費)数量の累年比較			区 分
販売業者	消費者 ②			平成6年度	平成7年度	平成8年度	
1,680,155	1,098,293	134,779	1,122,188	1,256,849	1,262,438	1,213,104	清 酒
101,007	50,924	6,090	51,030	43,350	50,556	52,154	合 成 清 酒
896,552	400,259	73,974	400,829	357,507	380,650	403,452	甲 類
483,446	288,362	40,451	291,313	248,887	267,274	286,488	乙 類
1,379,992	688,619	114,436	692,139	606,402	647,925	689,942	計 } しょうちゅう
200,334	90,920	12,927	93,488	84,882	87,476	89,222	み り ん
14,217,722	6,306,738	431,093	6,329,706	7,056,792	6,743,946	6,697,078	ビ ー ル
430,267	218,869	78,547	224,774	122,904	144,294	159,422	果 実 酒
25,752	13,269	4,816	14,012	12,971	12,754	12,383	甘味果実酒
456,006	232,139	83,357	238,787	135,882	157,037	171,828	計 } 果 実 酒 類
301,571	133,962	53,537	134,236	164,816	152,590	138,724	ウイスキー
59,688	29,276	15,662	29,334	40,138	38,091	33,861	ブランデー
361,267	163,241	69,199	163,575	204,939	190,696	172,587	計 } ウイスキー類
290,400	26,539	45,984	26,567	32,526	31,814	29,658	ス ピ リ ッ ツ 類
594,065	242,806	50,967	244,161	192,657	222,047	236,166	リ キ ュ ー ル 類
1,023,135	409,843	43,531	431,420	16,855	193,539	288,769	発 泡 酒
5,191	639	30	669	76	67	156	粉 末 酒
23,178	16,236	4,582	16,489	10,645	15,817	16,487	その他の雑酒
1,051,501	426,716	48,149	448,576	27,579	209,424	305,417	計 } 雑 酒
20,332,489	9,326,914	996,983	9,410,189	9,641,856	9,603,358	9,657,200	合 計

(2) 都道府県別の販売(消費)数量

国税局・都道府県	区分	清 酒	合成清酒	し ょ う ち ゅ う			み り ん	ビ ー ル	果
				甲 類	乙 類	計			果 実 酒
東 京	東 京 神奈川 千葉 山梨 計	112,330	6,123	63,107	22,981	86,090	12,545	816,861	57,154
		58,026	3,142	39,751	11,491	51,242	5,153	394,151	17,045
		34,966	1,734	25,136	5,824	30,960	3,496	213,407	8,262
		7,956	270	5,870	872	6,741	610	35,157	5,690
		213,278	11,269	133,864	41,168	175,033	21,804	1,459,576	88,151
関 東 信 越	玉城 茨城 栃木 群馬 長野 新潟 計	45,180	2,088	33,591	6,605	40,196	2,965	255,434	10,221
		25,930	840	12,510	1,936	14,446	1,124	114,518	3,572
		17,479	545	9,402	1,507	10,909	869	78,869	2,407
		16,684	610	13,394	1,016	14,410	1,094	79,265	2,781
		186,570	7,705	84,810	14,925	99,735	9,341	767,858	27,860
大 阪	大 阪 京都 兵庫 奈良 和歌山 滋賀 計	74,779	3,118	6,833	20,189	27,022	8,996	589,491	16,638
		24,358	892	1,708	3,848	5,556	2,870	142,106	4,230
		47,990	1,622	4,141	10,640	14,781	4,651	287,174	8,538
		9,984	308	649	1,981	2,630	949	59,468	1,405
		182,944	6,808	14,943	40,769	55,713	19,671	1,190,696	32,985
札 幌	北 海 道	40,404	2,613	45,408	2,326	47,735	3,165	295,573	12,805
仙 台	宮城 岩手 福岛 秋田 青森 山形 計	24,298	1,432	10,433	2,554	12,987	1,531	105,869	3,982
		15,352	613	9,511	996	10,507	543	66,245	1,907
		27,327	881	9,885	1,861	11,746	1,133	94,654	2,433
		21,423	875	6,233	577	6,810	553	65,143	1,595
		121,229	5,691	52,584	7,974	60,557	5,059	470,876	14,371
名 古 屋	愛知 静岡 三岐 岐阜 計	52,641	2,850	8,956	10,781	19,735	7,545	381,278	9,700
		33,042	2,246	17,153	5,402	22,555	2,592	166,899	5,370
		16,987	888	2,992	2,298	5,290	1,793	77,748	1,669
		21,361	895	1,796	3,151	4,946	1,696	97,739	1,981
		124,031	6,879	30,897	21,632	52,526	13,626	723,664	18,720
金 沢	石川 福井 富山 計	16,929	521	861	1,418	2,279	876	65,030	1,425
		10,006	263	589	846	1,435	644	43,665	698
		16,620	355	1,048	1,241	2,288	635	59,458	1,222
		43,555	1,139	2,498	3,505	6,002	2,155	168,153	3,345
広 島	広島 山口 岡山 鳥取 島根 計	28,358	890	2,807	11,668	14,473	2,557	161,610	3,859
		14,772	496	2,355	7,499	9,855	1,320	81,498	1,335
		19,550	703	1,247	6,306	7,553	1,680	84,837	1,825
		8,380	560	479	1,630	2,107	617	31,903	578
		82,633	2,986	7,703	30,628	38,328	6,989	397,297	8,450
高 松	香川 愛媛 徳島 高松 計	9,933	388	680	2,410	3,092	1,169	49,467	1,002
		14,640	523	1,587	4,803	6,389	1,233	76,867	1,200
		7,890	244	699	1,666	2,365	793	36,523	609
		10,692	285	1,308	2,210	3,519	645	53,691	857
		43,155	1,440	4,274	11,089	15,365	3,840	216,548	3,668
福 岡	福岡 佐賀 長門 計	39,371	2,149	6,758	30,360	37,118	3,127	251,440	6,950
		10,182	450	753	3,838	4,591	432	41,383	685
		12,524	460	4,198	7,730	11,927	716	72,539	1,413
		62,077	3,059	11,709	41,928	53,636	4,275	365,362	9,048
熊 本	熊本 大分 鹿儿岛 宮崎 計	8,264	469	4,267	17,330	21,597	1,015	89,937	1,873
		9,234	403	5,306	8,051	13,358	679	56,289	1,250
		1,955	361	305	30,393	30,698	1,324	75,082	1,106
		2,859	208	2,261	19,595	21,856	545	52,795	1,142
		22,312	1,441	12,139	75,369	87,509	3,563	274,103	5,371
冲 縄	冲 縄	-	-	-	-	-	-	-	-
全 国 計									
		1,122,188	51,030	400,829	291,313	692,139	93,488	6,329,706	224,774

(注) この表は、「(1)酒類の販売(消費)数量」の「消費者に対する販売数量計」欄を都道府県別に示したものである。

(単位: *kl*)

実 酒 類		ウ イ ス キ ー 類			スピリッ	リキユ-	雑 酒	合 計	区 分
甘味果実酒	計	ウイスキー	ブランデー	計	ツ 類	ル 類			国税局・都道府県
2,102	59,254	23,629	2,936	26,567	5,535	34,953	51,962	1,212,221	東 京 東神奈川葉梨 干山計
790	17,835	11,667	1,188	12,855	2,517	17,446	53,487	615,853	
323	8,585	4,839	614	5,453	1,179	10,547	19,219	329,546	
244	5,933	684	179	864	134	1,332	1,626	60,623	
3,459	91,607	40,819	4,917	45,739	9,365	64,278	126,294	2,218,243	
394	10,615	6,243	674	6,918	1,497	12,557	24,679	402,129	関東信越 埼茨栃群長新 城玉木馬野湯 計
162	3,734	3,549	242	3,791	513	3,691	5,797	174,384	
103	2,510	1,601	106	1,706	265	2,866	3,597	119,617	
165	2,946	1,543	108	1,651	339	2,708	5,812	125,519	
230	5,287	2,114	283	2,397	357	4,359	5,147	163,073	
193	4,015	3,247	290	3,537	664	3,829	7,836	222,109	
1,247	29,107	18,297	1,703	20,000	3,635	30,010	52,868	1,208,831	
1,179	17,817	9,810	4,472	14,282	1,989	29,901	41,045	808,440	大 阪 大京兵庫和歌山 都庫良山賀 計
427	4,657	2,210	932	3,142	449	5,478	9,442	198,950	
565	9,103	4,800	1,608	6,408	795	13,499	16,483	402,506	
156	1,561	762	291	1,053	124	2,759	4,198	83,034	
126	999	609	572	1,181	118	2,694	3,168	81,734	
138	1,439	871	288	1,159	134	2,595	4,480	83,320	
2,591	35,576	19,062	8,163	27,225	3,609	56,926	78,816	1,657,984	
603	13,409	8,438	781	9,218	1,185	7,252	28,091	448,640	北海道 札 幌
215	4,196	4,447	301	4,748	943	4,249	6,952	167,204	仙 台 宮城福秋青山 岩手島田森形 計
75	1,982	1,722	123	1,845	300	2,237	4,218	103,842	
132	2,567	2,965	308	3,273	570	3,387	5,028	150,567	
156	1,752	1,716	270	1,986	311	2,124	2,815	103,790	
110	2,220	2,433	557	2,990	482	2,126	5,615	121,005	
84	2,429	2,249	141	2,389	432	1,711	2,584	95,464	
772	15,146	15,532	1,700	17,231	3,038	15,834	27,212	741,872	
791	10,491	5,716	1,734	7,447	1,248	14,650	25,375	523,259	名 古 屋 愛静三岐 岡重阜 計
287	5,657	3,364	687	4,052	704	6,327	10,559	254,631	
152	1,820	1,154	525	1,679	204	3,917	4,802	115,129	
255	2,236	1,432	289	1,721	294	3,393	5,825	140,107	
1,485	20,204	11,666	3,235	14,899	2,450	28,287	46,561	1,033,126	
112	1,537	959	357	1,316	176	1,723	3,094	93,481	金 沢 石川井山 福富 計
73	771	516	340	856	122	1,837	1,539	61,138	
105	1,327	1,104	180	1,284	180	1,747	2,488	86,382	
290	3,635	2,579	877	3,456	478	5,307	7,121	241,001	
449	4,309	2,426	984	3,413	490	5,526	11,160	232,778	
239	1,574	1,143	588	1,731	156	2,678	5,833	119,909	
225	2,048	1,266	619	1,886	223	3,786	5,680	127,944	
78	656	649	159	808	89	961	1,868	47,950	
704	1,557	601	126	726	95	944	2,058	59,893	
1,695	10,144	6,085	2,476	8,564	1,053	13,895	26,599	588,474	
117	1,119	703	286	989	122	2,380	3,433	72,090	高 松 香愛徳高 媛島知 計
202	1,402	972	388	1,361	182	1,971	4,187	108,754	
79	688	548	181	730	70	1,513	1,965	52,780	
106	963	785	344	1,129	125	1,313	3,021	75,383	
504	4,172	3,008	1,199	4,209	499	7,177	12,606	309,007	
518	7,467	4,451	1,929	6,380	564	7,003	18,290	372,907	福 岡 福佐長 岡賀崎 計
84	769	433	249	682	53	854	2,198	61,594	
121	1,536	921	630	1,551	114	1,509	4,277	107,153	
723	9,772	5,805	2,808	8,613	731	9,366	24,765	541,654	
198	2,071	872	315	1,187	148	1,745	5,930	132,362	
150	1,401	1,147	673	1,821	195	1,300	3,435	88,113	
193	1,299	544	187	731	106	1,524	4,605	117,684	
102	1,244	382	300	682	75	1,260	3,673	85,198	
643	6,015	2,945	1,475	4,421	524	5,829	17,643	423,357	
-	-	-	-	-	-	-	-	-	沖 縄 沖 縄
14,012	238,787	134,236	29,334	163,575	26,567	244,161	448,576	9,410,189	全 国 計

## 10-5 免 許 場 数

## (1) 酒類の製造免許場数

酒 類 の 種 類	免 許 場 数	左のうち試験の ための免許場数	製 造 場 数	製 造 者 数	蔵 置 場 数
	場	場	場	者	場
清 酒	2,336	57	2,268	2,232	425
合 成 清 酒	81	4	2	59	158
しょうちゅう	甲 類	120	40	86	193
	乙 類	840	42	799	269
	計	960	376	885	462
み り ん	102	8	32	90	175
ビ ー ル	273	24	238	211	249
果 実 酒 類	果 実 酒	395	90	239	335
	甘 味 果 実 酒	187	30	10	142
	計	582	120	477	245
ウイスキー類	ウイスキー	82	9	42	—
	ブランデー	115	33	5	—
	計	197	42	126	270
スピリッツ類	スピリッツ	166	24	8	—
	原料用アルコール	125	9	8	—
	計	291	33	221	233
リキユーール類	392	65	82	323	249
雑 酒	発 泡 酒	92	16	25	—
	粉 末 類	5	4	1	—
	そ の 他 の 雑 酒	135	47	59	—
	計	232	67	176	169
合 計	5,446	474	3,369	4,800	2,635
各 酒 類 を 通 じ た も の	3,369	157	—	3,029	548

調査対象：酒税法第7条（酒類の製造免許）の規定により免許を受けた場数である。

調査時点：平成10年3月31日

用語の説明：1 「免許場数」欄は、製造免許を付与している酒類の種類（品目を含む。以下同じ）の異なるごとに掲げている。

2 「製造場数」欄は、複数の種類を製造している場合には、製造数量が最も多い酒類の種類に掲げている。

3 「製造者数」欄は、製造者が免許をうけている酒類の種類異なるごとに掲げている。

## (2) 酒母及びもろみの製造場数

区 分	製 造 場 数
酒 母	393 場
も ろ み	356

用語の説明：1 酒母とは、①酵母で含糖物質を発酵させることができるもの②酵母を培養したもので、含糖物質を発酵させることができるもの③これにこうじを混和したものをいう。

2 もろみとは、酒類の原料となる物品に発酵させる手段を講じたもので、こす又は蒸留する前のものをいう。

調査時点：平成10年3月31日

## (3) 酒類販売業免許場数及び酒類販売業者数

区 分	販 売 場 数			販 売 業 者 数		
	卸売に限る旨の条件 が付されているもの	販売方法に条件が付 されていないもの	計			
条件が 付され ていない もの 及び 卸売に 限る旨 の 条件が 付され ている もの	全 酒 類	場 742	場 9,015	場 9,757	者 6,800	
	ビ ー ル	132	185	317	223	
	洋 酒	224	3,808	4,032	536	
	輸 出 入 酒 類	839	717	1,556	1,024	
	自 製 酒 類	491	501	992	146	
	そ の 他 の 酒 類	73	120	193	95	
	合 計	2,501	14,346	16,847	8,824	
	条件が 付され ている もの に 小売に 限る旨 の	全 酒 類	—	—	135,655	128,499
		一 般 の も の	—	—	—	—
		特 殊 の も の	—	—	5,161	882
期 限 付		—	—	20	12	
計		—	—	140,836	129,393	
そ の 他 の 酒 類		一 般 の も の	—	—	1,221	929
		特 殊 の も の	—	—	5,217	3,432
		期 限 付	—	—	530	158
		み り ん だ け の も の	—	—	7,435	1,752
薬 用 酒 だ け の も の		—	—	16,609	16,415	
計	—	—	31,012	22,686		
合 計	—	—	171,848	152,079		
媒 介 業	—	—	144	84		
代 理 業	—	—	—	—		

調査時期：平成10年3月31日

用語の説明：1 媒介業とは、他人間の酒類の売買取引を継続的に媒介することをいう。ただし、営利を目的とするか否かは問わない。

2 代理業とは、製造者又は販売業者の酒類の販売に関する取引を継続的に代理することをいう。ただし、営利を目的とするか否かは問わない。

3 「販売場数」欄は、免許に付される条件により区分した場数を掲げている。

4 「販売業者数」欄は、営業の実態により区分した者数を掲げている。

## (4) 免許場数の累年比較

(単位：場)

年 度	酒 類 製 造 免 許 場 数							酒 類 製造場数	酒 類 販売場数
	清 酒	合成清酒	し ょ う ち し ょ う 甲 類	し ょ う ち し ょ う 乙 類	ビ ー ル	そ の 他	計		
平成 4	2,462	81	121	872	49	1,648	5,233	3,301	177,521
5	2,447	80	120	864	50	1,638	5,199	3,273	178,126
6	2,433	81	120	863	63	1,668	5,228	3,261	179,156
7	2,400	83	122	857	85	1,698	5,245	3,242	179,880
8	2,389	81	120	851	168	1,733	5,322	3,289	184,000
9	2,336	81	120	840	273	1,796	5,446	3,369	188,695

調査時点：翌年3月31日

関連表：「(1)酒類の製造免許場数」、「(3)酒類販売業免許場数及び酒類販売業者数」

(5) 都道府県別の免許場数

国税局・都道府県	区分	製 造 免 許 場										
		清 酒	合 成 清 酒	し ょ う ち ゅ う			み り ん	ビール	果 実 酒 類			ウイ スキー
				甲 類	乙 類	計			果 実 酒	甘 味 果 実 酒	計	
東 京	東 京 東 京 東 京 計	場	場	場	場	場	場	場	場	場	場	場
		16	2	1	5	17	1	10	7	2	9	1
		19	4	5	5	10	1	10	8	7	15	4
関 東	関 東 信 越 信 越 計	49	4	5	27	32	7	6	8	5	13	3
		22	1	1	5	7	—	4	95	23	118	7
		106	7	12	54	66	9	30	118	37	155	14
大 阪	大 阪 大 阪 大 阪 計	52	2	4	10	14	1	3	7	4	11	1
		66	2	5	21	26	1	6	9	4	13	2
		47	—	1	9	10	—	4	5	2	7	2
札 幌	札 幌 仙 台 仙 台 計	44	2	2	2	7	—	12	9	4	13	2
		101	2	4	31	35	—	10	25	10	35	3
		107	4	5	9	14	1	9	8	4	12	2
名 古 屋	名 古 屋 名 古 屋 名 古 屋 計	417	12	24	82	106	4	44	63	28	91	12
		26	2	3	1	4	1	10	21	12	33	4
		72	2	4	7	11	2	9	5	6	11	4
金 沢	金 沢 金 沢 金 沢 計	143	5	10	23	33	15	12	13	13	26	4
		54	—	—	4	4	3	1	1	—	1	—
		31	—	1	2	3	2	3	6	2	8	—
高 松	高 松 高 松 高 松 計	64	2	2	5	7	1	4	4	3	7	2
		390	11	20	42	62	24	39	50	36	86	14
		24	4	5	7	12	3	25	15	10	25	5
福 岡	福 岡 福 岡 福 岡 計	48	1	1	2	3	—	5	2	2	4	1
		32	2	4	9	13	—	5	5	4	9	1
		95	3	4	35	39	—	5	5	3	8	2
熊 本	熊 本 熊 本 熊 本 計	54	3	2	7	9	—	2	8	3	11	—
		37	1	1	3	4	1	1	5	2	7	2
		63	—	1	13	14	—	2	17	7	24	—
沖 縄	沖 縄 沖 縄 沖 縄 計	329	10	13	69	82	1	20	42	21	63	6
		74	9	11	18	29	18	11	12	9	21	5
		41	4	4	10	14	3	16	6	4	10	4
全 国	全 国 全 国 全 国 計	62	3	4	7	11	1	7	4	4	8	2
		68	8	8	12	20	3	7	18	11	29	2
		245	24	27	47	74	25	41	40	28	68	13
全 国	全 国 全 国 全 国 計	45	2	2	4	6	2	3	2	1	3	1
		51	—	—	3	3	1	2	2	—	2	—
		29	2	2	3	5	1	4	5	2	7	2
全 国	全 国 全 国 全 国 計	125	4	4	10	14	4	9	9	3	12	3
		93	1	1	13	14	5	5	4	2	6	2
		76	—	—	9	9	—	3	2	—	2	—
全 国	全 国 全 国 全 国 計	96	—	—	22	22	7	6	10	3	13	—
		30	—	—	10	10	1	3	3	1	4	—
		48	—	—	37	37	3	1	2	1	3	—
全 国	全 国 全 国 全 国 計	343	1	1	91	92	16	18	21	7	28	2
		19	—	—	4	4	1	3	1	—	1	—
		69	—	—	15	15	1	5	3	—	3	—
全 国	全 国 全 国 全 国 計	32	1	1	10	11	7	1	1	1	2	1
		23	—	—	6	6	1	3	1	—	1	—
		143	1	1	35	36	10	12	6	1	7	1
全 国	全 国 全 国 全 国 計	91	1	3	48	51	1	10	6	4	10	2
		40	—	—	14	14	—	1	2	—	2	—
		22	1	1	26	27	—	6	3	—	3	—
全 国	全 国 全 国 全 国 計	153	2	4	88	92	1	17	11	4	15	2
		16	2	2	46	48	1	6	4	3	7	1
		40	1	1	39	40	—	2	3	2	5	1
全 国	全 国 全 国 全 国 計	—	2	3	124	127	1	4	1	2	3	1
		3	—	1	57	58	2	2	4	1	5	1
		59	5	7	266	273	4	14	12	8	20	4
全 国	全 国 全 国 全 国 計	2	—	2	49	51	1	4	8	4	12	6
		2,336	81	120	840	960	102	273	395	187	582	82

(注) この表は、「(1)酒類の製造免許場数」、「(3)酒類販売業免許場数及び酒類販売業者数」を都道府県別に示したものである。



数				製造場数	製造者数	販売場数		販売業者数		区 分 国税局・ 都道府県	
スキー類		その他	計			卸売業	小売業	卸売業	小売業		
ブランド	計										
場	場	場	場	場	場	場	場	者	者	東 京 京川葉梨 東神干山計	
5	9	21	75	47	179	1,975	12,948	1,069	10,944		
5	8	26	92	36	35	561	7,086	180	5,999		
18	25	28	147	59	97	316	6,489	174	5,625		
28	42	22	198	118	157	120	1,874	44	1,732		
-	-	97	512	260	468	2,972	28,397	1,467	24,300		
-	1	23	107	64	98	198	6,688	127	5,586		埼 玉 茨城栃馬野 群長新計
2	4	19	137	77	111	128	4,259	122	3,957		
2	4	11	83	61	66	120	2,896	95	2,578		
-	2	27	107	69	90	112	3,001	64	2,752		
12	15	42	241	140	204	147	3,612	100	2,976		
3	5	28	180	126	167	233	4,534	165	4,133		
19	31	150	855	537	736	938	24,990	673	21,982		
10	14	24	114	55	98	888	9,191	549	7,587		大 阪 阪都庫良山 大京兵奈和 滋計
3	7	20	134	86	106	227	3,498	162	2,912		
4	8	53	295	173	228	524	7,266	369	6,209		
-	-	11	74	61	71	89	2,103	71	1,770		
1	1	23	71	47	66	134	2,472	79	2,303		
3	5	9	99	74	80	87	1,836	61	1,487		
21	35	140	787	496	649	1,949	26,366	1,291	22,268		
5	10	36	139	64	88	380	9,167	114	7,592	北海道 札 幌	
1	2	7	70	58	62	160	3,338	64	2,936	宮 城 岩手島田森 福秋青山計	
2	3	6	70	43	66	98	2,527	47	2,234		
1	3	22	175	116	160	132	3,626	53	3,278		
1	1	5	85	61	81	97	2,581	58	2,373		
2	4	10	65	41	42	95	2,570	54	2,369		
4	4	9	116	80	106	94	2,211	52	2,038		
11	17	59	581	399	517	676	16,853	328	15,228		
2	7	62	231	109	204	374	7,676	188	6,337	愛 知 静三岐計	
3	7	26	121	64	72	216	4,586	104	3,925		
1	3	17	112	72	102	100	2,687	51	2,216		
-	2	33	170	93	152	122	3,002	57	2,622		
6	19	138	634	338	530	812	17,951	400	15,100		
1	2	14	77	53	77	120	2,022	31	1,702	石 川 福富計	
-	-	8	67	58	67	46	1,559	23	1,383		
1	3	12	63	35	63	109	2,015	29	1,750		
2	5	34	207	146	207	275	5,596	83	4,835	金 沢	
2	4	14	142	107	131	311	4,568	135	4,098	広 島 山岡島山 岡鳥島取根計	
1	1	13	104	82	102	145	2,854	68	2,557		
2	2	20	166	114	150	152	3,553	65	3,295		
-	-	1	49	36	49	51	1,119	22	935		
-	-	3	95	53	95	73	1,738	36	1,582		
5	7	51	556	392	527	732	13,832	326	12,467		
-	-	5	33	24	29	184	1,576	25	1,459		香 川 愛徳高計
2	2	9	104	80	103	327	2,409	52	2,283		
1	2	7	63	40	61	262	1,382	32	1,442		
-	-	4	38	26	36	152	1,592	54	1,543		
3	4	25	238	170	229	925	6,959	163	6,727		
3	5	17	186	117	158	494	6,343	343	5,441	福 岡 福佐長計	
1	1	5	63	43	63	84	1,445	65	1,276		
-	-	12	71	39	63	77	2,512	37	2,296		
4	6	34	320	199	284	655	10,300	445	9,013		
3	4	21	105	57	90	683	2,540	112	2,982	熊 本 熊大鹿宮 本分島崎計	
4	5	15	108	58	96	388	2,024	33	2,124		
1	2	42	181	130	170	1,232	3,021	46	3,716		
-	1	12	83	63	69	495	1,667	15	1,936		
8	12	90	477	308	425	2,798	9,252	206	10,758		
3	9	61	140	60	140	3,735	2,185	3,328	1,809		
115	197	915	5,446	3,369	4,800	16,847	171,848	8,824	152,079	全 国 計	

# 11～18 消費税、酒税以外の間接税各表

## 統計表を見る方のために

### 1 利用上の注意

この章は、平成9年4月1日から平成10年3月31日までの消費税、酒税以外の間接税の申告又は処理による課税事績を掲げた。  
ただし、印紙税については上記期間における現金納付に係る分を掲げた。

### 2 消費税、酒税以外の間接税（平成4年4月1日以降）の概要

#### (1) 「11 たばこ税」

たばこ税は、紙巻たばこ等の製造たばこに対して課税される。

たばこ税の税率は、次のとおりである。

イ 喫煙用の製造たばこ ・第1種（紙巻たばこ） ・第2種（パイプたばこ） ・第3種（葉巻きたばこ） ・第4種（刻みたばこ） ロ かみ用の製造たばこ ハ かぎ用の製造たばこ	}	1,000本につき 3,126円	ニ 紙巻たばこ旧3級品 1,000本につき1,484円
---	---	---------------------	-----------------------------

#### (2) 「12 揮発油税及び地方道路税」

揮発油税及び地方道路税は、揮発油に対して課税される。

揮発油税及び地方道路税の税率は、揮発油1㎏につき次の金額である。

揮発油税	48,600円（平成5年11月30日以前に移出又は引取りを行うもの	45,600円）
地方道路税	5,200円（	8,200円）
計	53,800円（	53,800円）

#### (3) 「13 航空機燃料税」

航空機燃料税は、航空機に積み込まれる航空機燃料に対して課税される。

航空機燃料税の税率は、航空機燃料1㎏につき26,000円である。

ただし、沖縄路線航空機に積み込まれる航空機燃料（その路線で消費した部分に限られる。）の税率は、平成9年7月1日から1㎏につき15,600円である。

#### (4) 「14 石油ガス税」

石油ガス税は、自動車用の石油ガス容器に充てんされる石油ガスに対して課税される。

石油ガス税の税率は、課税石油ガス1㎏につき17円50銭である。

#### (5) 「15 石油税」

石油税は、原油の採取場から移出する原油又はガス状炭化水素及び保税地域から引き取る原油、石油製品並びにガス状炭化水素に対して課税される。

石油税の税率は、原油及び輸入石油製品は1㎏当たり2,040円、輸入液化石油ガスは1t当たり670円、国産天然ガス及び輸入天然ガスは1t当たり720円である。

## (6) 「16 取引所税」

取引所税は、取引所の市場における先物取引の契約金額又は取引金額及びオプション取引の対価の額に対して課税される。  
取引所税の税率は、次のとおりである。

先物取引	……………	10,000分の0.1 又は10,000分の0.01
オプション取引	……………	10,000分の1

## (7) 「17 印紙税」

印紙税は、流通取引に関連して作成される文書に対して課税される。

印紙税の税率は、次のとおりである。（一般的な契約書、証書等のうち主なものについて掲げた）

- イ 不動産の譲渡契約書、消費貸借契約書、運送契約書
  - 契約金額により 200円～60万円（契約金額1万円未満は非課税）
  - 不動産の譲渡契約書で契約金額が1,000万円を超えるものについては税率が軽減されている。
- ロ 請負契約書
  - 契約金額により 200円～60万円（契約金額1万円未満は非課税）
  - 建設工事に係る請負契約書で契約金額が1,000万円を超えるものについては税率が軽減されている。
- ハ 約束手形、為替手形
  - 手形金額により 200円～20万円（手形金額10万円未満は非課税）
- ニ 株券、出資証券、社債券、受益証券
  - 券面金額により 200円～2万円
- ホ 預貯金証書、保険証券、信用状等
  - 1通につき 200円
- ヘ 配当金領収証、配当金振込通知書
  - 配当金額3,000円以上の場合 200円（配当金額3,000円未満は非課税）
- ト 金銭、有価証券の受取書で営業に関するもの
  - 受取金額により 200円～20万円（受取金額3万円未満は非課税）
- チ 預貯金通帳、信託通帳、掛金通帳
  - 1冊1年につき 200円
- リ 判取帳
  - 1冊1年につき 4,000円

## (8) 「18 電源開発促進税」

電源開発促進税は、一般電気事業者の販売電気の電力量に対して課税される。

電源開発促進税の税率は、販売電気千kW時につき 445円である。

## 11 たばこ税

## (1) 課税状況

区 分	国 税 庁		税 関 分	
	課税標準数量	税 額	課税標準数量	税 額
	千本	百万円	千本	百万円
紙巻たばこ	281,915,346	811,138	73,999,206	231,479
パイプたばこ	14,158	44	43,486	136
葉巻たばこ	48,316	151	53,577	169
刻みたばこ	910	3	41	0
かみ用の製造たばこ	—	—	267	1
かぎ用の製造たばこ	—	—	139	0
税 額 計	—	811,336	—	231,785
手持品課税額	—	—	—	—
合計税額	—	811,336	—	231,785
控除税額	—	2,391	—	—
差引税額	—	808,946	—	231,785
加算税 { 過少申告 無申告	— —	— —	— —	0 —
課税人員	—	996 人	—	89,957 人
還付金額	—	680 百万円	—	734 百万円
納期限延長税額	—	—	—	35,384

調査期間等：平成9年4月1日から平成10年3月31日までの間の申告又は処理による課税実績である。

## (2) 免除状況

(単位：百万本)

区 分	未 納 税	輸 出 免 税	そ の 他	合 計
紙巻たばこ				
{ 本則税率	319,225	13,316	0	333,542
{ 暫定税率	5,528	—	—	5,528
小計	324,753	13,316	0	338,070
パイプたばこ	19	—	—	19
葉巻たばこ	65	—	—	65
刻みたばこ	291	—	—	291
かみ用の製造たばこ	—	—	—	—
かぎ用の製造たばこ	—	—	—	—
合 計	325,129	13,316	0	338,446
人 員	1,330 <sup>人</sup>	1,519 <sup>人</sup>	23 <sup>人</sup>	2,872 <sup>人</sup>

調査期間等：平成9年4月1日から平成10年3月31日までの間に免除の申請又は処理したものである。

(注) 税関分は含まない。

## (3) 製造場数

(単位：場)

区 分	場 数
製造場 { 製造たばこ製造場	26
{ 原料事務所	25
{ その他	20
法定製造場	264
合 計	335

調査時点：平成10年3月31日

## 12 揮発油税及び地方道路税

## (1) 課税状況

区 分	数 量	税 額
	<i>kl</i>	百万円
平成 4 年度	46,472,230	2,496,982
5	47,553,267	2,554,894
6	49,683,609	2,669,353
7	50,759,604	2,727,128
8	52,269,872	2,808,280
9	53,228,392	2,859,776
移出数量	53,955,913	—
欠減控除数量	728,402	—
場内消費数量	795	—
用途外使用等数量	86	—
計	53,228,392	2,859,776
控除税額	—	217
差引計	—	2,859,559
加算税 { 過少申告	—	8
無申告	—	1
合計	—	2,859,568
課税人員		2,288 人
還付金額		0 百万円
納期限延長税額		477,091 百万円

調査期間等：平成9年4月1日から平成10年3月31日までの間の申告又は処理による課税実績である。

(注) 税関分は含まない。

## (2) 税関分の課税状況

区 分	数 量	税 額
	<i>kl</i>	百万円
引取数量	90,775	—
欠減控除数量	1,219	—
場内消費数量	—	—
用途外使用等数量	—	—
計	89,556	4,818
控除税額	—	—
差引計	—	4,818
加算税 { 過少申告	—	—
無申告	—	—
合計	—	4,818
課税人員		487人
還付金額		—
納期限延長税額		919

調査期間等：平成9年4月1日から平成10年3月31日までの間の申告又は処理による課税実績である。

## (3) 免除状況

区 分	課 税 外 数 量 等	
	件 数	数 量
	件	kg
未納税移出	1,804	71,979,163
輸出免税	84	330,641
灯油免税	851	36,849,976
航空機燃料用	1,353	786,912
石油化学用(ガソリン)	116	259,292
石油化学用(その他)	1,125	66,814,333
発電等用	56	131,859
ゴム用	756	39,387
塗料用	1,656	104,044
ノルマルパラフィン用	5	73
印刷用インキ用	551	44,779
接着剤用	149	8,633
洗浄剤用	54	779
洗浄用又は離型用	286	13,012
駐留軍用	83	80,810
外国公館等用	518	1,976
その他	84	685
合 計	9,531	177,446,363

調査期間等：平成9年4月1日から平成10年3月31日までの間に免税の申請又は処理したものである。

(注) 税関分は含まない。

## (4) 関係場数

区 分	場 数
平成4年度	6,281
5	6,289
6	6,214
7	6,066
8	6,013
9	5,868
製造場	53
{ 製 油 所	
{ 天然揮発油製造場	15
{ 廃油再生工場	21
{ その他	231
石油化学工場	27
{ ガス工場	
{ 特定石油化学製品製造場	58
{ その他	42
未納税蔵置場	192
特定石油化学製品蔵置場	435
免税揮発油使用場	696
{ 航空用揮	
{ 発電等用揮	4
{ ゴム用揮	294
{ 塗料用揮	84
{ ノルマルパラフィン用揮	1
{ 印刷用インキ用揮	60
{ 接着剤用揮	51
{ 洗浄剤用揮	6
{ 洗浄用又は離型用揮	66
特定石油化学製品使用場	3,238
駐留軍等用免税使用場指定店舗	8
外国公館等用指定給油所	286
合 計	5,868

調査時点：平成10年3月31日

## (5) 都道府県別の課税状況

国税局・ 都道府県	区 分	数 量				税 額	免除数量	関係場数
		移出数量	欠減控除数量	場 消 費 数 量	内 等 計			
		kl	kl	kl	kl	百万円	kl	場
東 京	京 川	3,813	51	-	3,762	202	48,727	304
	神 奈 川	10,752,224	145,155	206	10,607,275	570,671	30,681,693	292
	山 梨	6,769,791	91,390	68	6,678,469	359,302	45,132,293	313
	計	32,252	435	-	31,817	1,712	-	48
		17,558,080	237,031	274	17,321,323	931,887	75,862,713	957
関 東	埼 玉	324	5	-	319	17	35,251	386
	茨 城	747,268	10,088	3	737,183	39,660	10,193,355	221
	群 馬	199	2	6	203	11	5,590	128
	長 野	-	-	127	127	7	318	94
	新潟	-	-	1	1	0	502	143
	1,323,205	17,863	30	1,305,373	70,229	986,339	97	
	2,070,996	27,958	167	2,043,206	109,925	11,221,355	1,069	
大 阪	大 阪	4,797,653	64,766	7	4,732,894	254,630	6,978,471	639
	京 都	-	-	-	-	-	2,012	110
	兵 庫	1,655,451	22,349	2	1,633,104	87,861	1,442,041	345
	和 歌 山	37	1	-	36	2	47	49
	滋 賀	1,897,964	25,622	92	1,872,434	100,737	8,024,952	58
	8,351,105	112,738	101	8,238,468	443,230	16,451,411	1,304	
札 幌	北海道	2,244,473	30,299	26	2,214,199	119,124	6,091,509	202
仙 台	宮 城	2,020,064	27,271	2	1,992,796	107,212	2,138,889	59
	福 馬	-	-	-	-	-	54	30
	秋 田	193,197	2,608	2	190,590	10,254	4,027	125
	青 森	471,017	6,360	22	464,679	25,000	126,364	27
	山 形	797,045	10,760	-	786,285	42,302	39,404	72
	138,379	1,872	-	136,507	7,344	4,567	27	
	3,619,702	48,871	26	3,570,857	192,112	2,313,305	340	
名 古 屋	愛 知	3,078,436	41,560	99	3,036,977	163,389	4,971,810	468
	静 岡	611,922	8,260	-	603,661	32,477	422,525	234
	三 重	3,706,018	50,031	-	3,655,986	196,692	11,904,988	139
	岐 阜	8,054	109	-	7,945	427	871	102
	計	7,404,430	99,960	99	7,304,569	392,986	17,300,194	943
金 沢	石 川	373,082	5,037	-	368,046	19,801	47,339	34
	福 井	44,511	601	-	43,910	2,362	20,879	57
	富 山	592,904	8,004	3	584,902	31,468	707,572	55
	1,010,497	13,642	3	996,858	53,631	775,790	146	
広 島	広 島	186,200	2,516	-	183,684	9,882	83,999	122
	山 口	3,907,830	52,755	80	3,855,155	207,407	12,054,257	87
	岡 山	3,735,641	50,431	38	3,685,248	198,266	18,092,878	140
	鳥 取	-	-	-	-	-	12,433	16
	根 拠	-	-	-	-	-	61	20
	7,829,671	105,702	118	7,724,087	415,556	30,243,628	385	
高 松	香 川	1,040,370	14,045	-	1,026,325	55,216	1,321,243	48
	愛 媛	1,058,772	14,292	-	1,044,480	56,193	4,515,285	26
	徳 島	-	-	-	-	-	-	28
	高 知	1	-	-	1	0	81	7
	計	2,099,143	28,337	-	2,070,806	111,409	5,836,609	109
福 岡	福 岡	121,028	1,633	1	119,396	6,423	286,124	210
	佐 賀	-	-	-	-	-	2,644	41
	長 門	-	-	-	-	-	11,828	41
	121,028	1,633	1	119,396	6,423	300,596	292	
熊 本	熊 本	18	-	-	18	1	420	36
	大 分	1,075,469	14,519	-	1,060,950	57,079	9,653,963	26
	鹿 児 島	-	-	-	-	-	337	22
	宮 崎	23	1	11	33	2	173,403	20
	1,075,510	14,520	11	1,061,001	57,082	9,828,123	104	
沖 縄	沖 縄	571,278	7,711	55	563,622	26,411	1,221,130	17
全 国 計	53,955,913	728,402	881	53,228,392	2,859,776	177,446,363	5,868	

(注) この表は、「(1)課税状況」、「(2)免除状況」、「(4)関係場数」を都道府県別に示したものである。

## 13 航空機燃料税

## (1) 課税状況

区 分	数 量	税 額
	<i>kl</i>	百万円
積込数量及び税額	内 507,193	内 7,911
	4,474,866	111,070
控除税額	—	内 2,078
	—	6,925
差引計	—	104,145
加算税 { 過少申告	—	8
{ 無申告	—	1
{ 重	—	—
合計	—	104,154
課税人員	6,504 人	
還付金額	9 百万円	

調査期間等：平成9年4月1日から平成10年3月31日までの間の申告又は  
処理による課税実績である。  
内書は軽減税率適用分を示す。

## (2) 関係場数

区 分	納 税 地 数
特例承認に係るもの	633
そ の 他 { 定期運送業者 { に係るもの	100
{ その他のもの	496
合計	1,229

調査時点：平成10年3月31日



## 14 石油ガス税

## (1) 課税状況

区 分	重 量	税 額
	t	百万円
平成4年度	1,734,624	30,356
5	1,715,059	30,014
6	1,753,917	30,694
7	1,748,651	30,602
8	1,722,008	30,136
9	1,674,613	29,303
移出(引取)重量	1,674,613	29,303
控除税額	-	21
差引計	-	29,281
加算税 { 過少申告	-	3
無申告	-	4
合計	-	29,288
課税人員	30,627人	
還付金額	3百万円	
納期限延長税額	835百万円	

調査期間等：平成9年4月1日から平成10年3月31日までの間の申告又は処理による課税実績である。

(注) 税関分は含まない。

## (2) 免除状況

区 分	件 数	重 量
	件	t
輸出免税	-	-
特定用途免税 { 原料用	1	0
熱源用	-	-
駐留軍用免税	-	-
その他の	-	-
合計	1	0

資料：消費税課調

調査期間等：平成9年4月1日から平成10年3月31日までの間に免除の申請又は処理をしたものである。

## (3) 関係場数

区 分	場 数
	場
平成4年度	2,503
5	2,520
6	2,540
7	2,554
8	2,572
9	2,585
営業用スタンド	1,938
自家用スタンド	202
脱着式容器充てん場	437
その他	8
合計	2,585
免税課税 { 原料用	-
石油ガス { 使用場 熱源用	-

調査時点：平成10年3月31日

## (4) 国税局別課税状況

区 分	移出重量	税 額	課税人員	関係場数
	t	百万円	人	場
東京	501,947	8,784	3,822	316
関東信越	134,463	2,353	4,405	381
大阪	285,552	4,993	3,092	266
札幌	98,430	1,722	1,955	166
仙台	99,216	1,736	3,692	294
名古屋	148,253	2,596	3,744	325
金沢	24,904	436	988	85
広島	86,398	1,511	2,363	200
高松	43,794	766	1,710	142
福岡	123,111	2,154	1,720	145
熊本	76,226	1,334	2,573	217
沖縄	52,319	916	563	48
合計	1,674,613	29,303	30,627	2,585

(注) この表は、「(1)課税状況」、「(2)関係場数」を国税局別に示したものである。

## 15 石油税

## (1) 課税状況

区 分	数 量	税 額
	kl	百万円
原 油	871,179	1,777
石 油 製 品	—	—
	t	
ガス状炭化水素	1,696,524	1,222
計	—	2,999
控 除 税 額	—	196
差 引 計	—	2,802
加算税 { 過少申告	—	—
無申告	—	0
合 計	—	2,803
課 税 人 員		595 人
還 付 金 額		54,367 百万円
納期限延長税額		254 百万円

調査期間等：平成9年4月1日から平成10年3月31日までの間の申告又は処理による課税事績である。

(注) 税関分は含まない。

## (2) 税関分の課税状況

区 分	数 量	税 額
	kl	百万円
原 油	240,690,893	491,007
石 油 製 品	7,199,058	14,692
	t	
ガス状炭化水素	70,226,679	42,612
計	—	548,311
控 除 税 額	—	—
差 引 計	—	548,311
加算税 { 過少申告	—	—
無申告	—	—
合 計	—	548,311
課 税 人 員		8,775 人
還 付 金 額		4 百万円
納期限延長税額		96,141 百万円

調査期間等：平成9年4月1日から平成10年3月31日までの間の申告又は処理による課税事績である。

## (3) 免除状況

区 分	件 数	数 量
	件	kl
未 納 税 移 出	—	—
輸 出 免 税	—	—
石油化学用免税	—	—
農林漁業用免税	—	—
駐留軍用免税	—	—
合 計	—	—

資料：消費税課調

調査期間等：平成9年4月1日から平成10年3月31日までの間に免除の申請又は処理をしたものである。

(注) 税関分は含まない。

## (4) 関係場数

区 分	原 油	ガ ス 状 炭 化 水 素
	場	場
特例承認に係る納税地	8	13
その他の納税地	10	28
未納税蔵置場	—	—
自家用採取場所	—	348
合 計	18	389

調査時点：平成10年3月31日

## 16 取引所税

## (1) 課税状況

区 分	取 引 数 量	課 税 標 準	税 額
	千枚	百万円	百万円
現物先物取引	有価証券	23,501	2,976,956,660
	商品	144,842	158,388,176
	通貨等	—	—
	小計	168,342	3,135,344,836
指数等先物取引	有価証券	14,489	344,334,566
	商品	1,019	2,105,417
	通貨等	54,708	5,423,409,699
	小計	70,216	5,769,849,683
オプション取引	有価証券	9,204	3,706,998
	商品	1,020	60,803
	通貨等	1,278	21,948
	小計	11,502	3,789,749
	計	250,060	8,908,984,267
加算税	不納付	—	—
	重	—	—
合 計	—	—	40,618

調査期間等：平成9年4月1日から平成10年3月31日までの間の申告又は処理による課税事績である。

## (2) 取引所数及び会員数

区 分	取 引 所 数	会 員 数	左のうち特別会員 又は商品取引員数
	場	人	人
平成4年度	20	2,016	1,016
5	17	1,825	929
6	17	1,870	976
7	16	1,734	899
8	14	1,585	985
9	12	1,538	854
証券	3	449	168
商品	8	905	502
金融先物	1	184	184
計	12	1,538	854

調査時点：平成9年3月31日

## 17 印 紙 税

## (1) 課税状況

区 分	税 額	納 税 人 員
	百万円	人
税 印 押 な つ	153	5,087
印紙税納付計器の使用によるもの	51,242	54,521
書 式 表 示	117,749	148,890
預金通帳の一定時納付によるもの	61,875	1,302
計	231,019	209,800
充 当 税 額	1,212	-
差 引 計	229,807	-
加 算 税	10	-
{ 過 少 申 告	8	-
{ 無 申 告	1	-
{ 重		
過 怠 税	8,860	-
還 付 金 額	2,369	-
印紙税納付計器 { 設 置 者 数		13,496 人
{ 設 置 台 数		19,754 台

調査期間等：平成9年4月1日から平成10年3月31日までの間の現金納付による印紙税の課税事績を示したものである。

(注) 印紙税は、原則として証書や帳簿に相当額の印紙をちょう付して納税することになっているが、株券、債券等のように一時に多数の課税物件を作成する場合等においては、印紙ちょう付による手数を省くため例外的に相当額を現金で納付することを認めている。

この場合、①課税物件に政府の定める書式による表示をするのを書式表示といい、②税印の押なつを受けることを税印押なつという。

## (2) 課税状況の累年比較

区 分	税印押なつ	印紙税納付 計器使用分	書式表示	預金通帳の 一定時納付	計	納 税 人 員
	百万円	百万円	百万円	百万円	百万円	人
平成 4 年度	225	62,939	107,380	55,888	226,431	199,986
5	165	59,605	108,541	57,262	225,573	197,474
6	170	56,090	111,686	59,073	227,019	201,660
7	158	59,663	113,652	60,587	234,059	207,987
8	191	55,453	117,394	61,186	234,224	210,465
9	153	51,242	117,749	61,875	231,019	209,800

(注) この表は、「(1)課税状況」の累年比較を示したものである。

## 18 電源開発促進税

## (1) 課税状況

区 分	数 量	税 額	
	千kW時	百万円	
販売電気の電力 量	従量料金制の供給販売電気	786,164,317	—
	定額料金制の供給販売電気	6,284,631	—
	計量自家使用販売電気	2,245,203	—
	推計自家使用販売電気	789,667	—
	計	795,483,817	353,990
加算税	過 少 申 告	—	0
	無 申 告	—	—
	重 計	—	—
	計	—	—
合 計	—	353,991	
課 税 人 員		120 人	

調査期間等：平成9年4月1日から平成10年3月31日までの間の申告又は処理による課税事績である。

## (2) 関係場数

区 分	人 員
一般電気事業者	10 人

調査時点：平成10年3月31日

## 第Ⅳ編 徴 収 編

19	国	税	徴	収
20	国	税	滞	納
21	還	付		金

## 19～21 徴収関係各表

## 統計表を見る方のために

## 1 利用上の注意

この章は、平成9年4月1日から平成10年3月31までの間の国税の徴収、滞納等の事績を示したものである。  
徴収関係各表の掲載内容は、次のとおりである。

## (1) 国税徴収

## イ 国税徴収

平成9年度の国税の徴収決定済額、収納済額、収納未済額等の状況を示す。

## ロ 物納

平成9年度の相続税の物納について申請、許可、収納等の状況を示す。

## ハ 年賦延納

平成9年度の相続税及び贈与税の年賦延納並びに所得税法第132条の規定による所得税の延納について、申請、許可、収納等の状況を示す。

## (2) 国税滞納

平成9年度の滞納の繰越、新規発生、処理等の状況を示す。

## (3) 還付金

平成9年度の還付金（過誤納金を含む。）の処理の状況を示す。

## 2 計数間の関係

## (1) 国税徴収

## イ 国税徴収

$$\boxed{\text{徴収決定済額}} - [ \boxed{\text{収納済額}} + \boxed{\text{不納欠損額}} ] = \boxed{\text{収納未済額}}$$

## ロ 物納

$$\textcircled{1} [ \boxed{\text{前年度許可未済額}} + \boxed{\text{本年度申請額}} ] - [ \boxed{\text{取下、却下等}} + \boxed{\text{許可額}} ] = \boxed{\text{許可未済額}}$$

$$\textcircled{2} [ \boxed{\text{許可額}} \text{（本書）} + \boxed{\text{前年度収納未済額}} ] - \boxed{\text{収納済額}} \text{（本書）} = \boxed{\text{収納未済額}}$$

$$\textcircled{3} [ \boxed{\text{前年度引継未済額}} + \boxed{\text{収納済額}} ] - \boxed{\text{引継額}} = \boxed{\text{引継未済額}}$$

$$[ \boxed{\text{収納済額}} \text{（本書及び外書）} + \boxed{\text{前年度引継未済額}} ] - \boxed{\text{引継額}} = \boxed{\text{引継未済額}}$$

## ハ 年賦延納

$$\textcircled{1} [ \boxed{\text{前年度許可未済額}} + \boxed{\text{本年度申請額}} ] - [ \boxed{\text{取下、却下等の額}} + \boxed{\text{許可額}} ] = \boxed{\text{許可未済額}}$$

$$\textcircled{2} \boxed{\text{徴収決定済額}} = (\text{前年度繰越収納未済額}) + (\text{前年度繰越延納額}) + \boxed{\text{本年度許可額}} - (\text{許可取消額等}) - \boxed{\text{徴収決定未済額}}$$

## (2) 国税滞納

$$\boxed{\text{期首滞納額}} + \boxed{\text{新規発生滞納額}} - \boxed{\text{整理済滞納額}} = \boxed{\text{整理中の滞納額}}$$

## 19 国 税 徴 収

## 19-1 国税徴収状況

## (1) 国税徴収状況

区 分	徴 収 決 定 済 額			収 納 済 額			
	本年度分	繰 越 分	計	本年度分	繰 越 分	計	
平成4年度	59,348,889	3,242,022	62,590,911	55,642,216	937,152	56,579,368	
5	57,469,184	4,307,720	61,776,904	54,751,499	967,624	55,719,123	
6	53,367,025	4,320,364	57,687,389	51,125,897	972,292	52,098,189	
7	53,732,993	4,353,471	58,086,464	51,741,391	1,029,712	52,771,103	
8	53,100,785	4,308,161	57,408,946	51,327,315	971,175	52,298,491	
9	56,591,184	4,215,295	60,806,479	54,526,398	949,395	55,475,793	
所得税	源泉分	16,646,224	518,459	17,164,683	16,490,796	95,570	16,586,366
	申告分	3,998,188	837,130	4,835,318	3,816,951	125,577	3,942,528
	計	20,644,412	1,355,589	22,000,001	20,307,746	221,147	20,528,893
法人税	14,159,552	826,613	14,986,165	13,915,889	181,562	14,097,451	
法人特別税	894	2,144	3,038	701	366	1,067	
法人臨時特別税	141	1,135	1,277	108	171	279	
相続税	3,090,467	1,235,497	4,325,964	2,377,842	94,009	2,471,851	
地価税	160,224	25,025	185,249	158,167	3,929	162,096	
消費税	1,163,651	517,681	1,681,332	1,127,354	214,319	1,341,673	
消費税及地方消費税	10,524,749	-	10,524,749	10,039,555	-	10,039,555	
酒税	1,896,415	3,026	1,899,441	1,895,524	620	1,896,145	
たばこ税	788,291	-	788,291	788,291	-	788,291	
石油税	2,908	201	3,109	2,717	200	2,917	
石油税及石油臨時特別税	-	1	1	-	-	-	
取引所税	39,740	-	39,740	39,740	-	39,740	
有価証券取引税	404,359	166	404,525	403,662	12	403,674	
日本銀行券発行税	-	-	-	-	-	-	
旧税	-	5,045	5,045	-	151	151	
電源開発促進税	353,954	-	353,954	353,954	-	353,954	
揮発油税及地方道路税	2,867,936	240,305	3,108,241	2,623,707	231,403	2,855,110	
石油ガス税	29,249	1,166	30,415	28,422	897	29,319	
自動車重量税	0	-	0	0	-	0	
航空機燃料税	103,956	36	103,992	103,920	22	103,942	
印紙収入	360,284	1,666	361,949	359,100	587	359,686	
合 計	56,591,184	4,215,295	60,806,479	54,526,398	949,395	55,475,793	

調査期間：平成9年4月1日から平成10年3月31日

- 用語の説明：1 徴収決定済額とは、納税義務の確定した国税で、その事実の確認（徴収決定）を終了した金額をいう。  
2 収納済額とは、収納された国税の金額をいう。  
3 不納欠損額とは、滞納処分の停止後3年経過及び消滅時効の完成等の事由により納税義務が消滅した国税の金額をいう。  
4 収納未済額とは、徴収決定額のうち収納又は還付加算金の充当及び不納欠損を終了しない金額をいう。



(単位：百万円)

不 納 欠 損 額			収 納 未 済 額			区 分	
本年度分	繰 越 分	計	本年度分	繰 越 分	計		
52	42,914	42,966	3,706,620	2,261,956	5,968,576	平成4年度	
514	73,582	74,097	2,717,170	3,266,514	5,983,685	5	
272	85,674	85,946	2,240,856	3,262,399	5,503,255	6	
538	102,002	102,540	1,991,064	3,221,757	5,212,821	7	
293	152,968	153,261	1,773,177	3,184,017	4,957,194	8	
2,958	210,945	213,902	2,061,828	3,054,956	5,116,784	9	
302	29,978	30,280	155,126	392,911	548,037	源泉分	} 所得税
3	40,440	40,442	181,235	671,114	852,348	申告分	
305	70,418	70,722	336,361	1,064,024	1,400,385	計	
2,524	123,665	126,189	241,139	521,386	762,525	法人税	
-	165	165	194	1,612	1,806	法人特別税	
-	171	171	34	793	827	法人臨時特別税	
0	792	792	712,625	1,140,696	1,853,321	相続税	
0	931	931	2,057	20,164	22,221	地価税	
55	12,637	12,692	36,242	290,726	326,968	消費税	
74	-	74	485,121	-	485,121	消費税及地方消費税	
-	21	21	891	2,385	3,275	酒税	
-	-	-	-	-	-	たばこ税	
-	-	-	191	1	192	石油税	
-	-	-	-	1	1	石油税及石油臨時特別税	
-	-	-	-	-	-	取引所税	
0	51	51	697	104	801	有価証券取引税	
-	-	-	-	-	-	日本銀行券発行税	
-	628	628	-	4,266	4,266	旧	
-	-	-	-	-	-	電源開発促進税	
-	1,148	1,148	244,229	7,754	251,983	揮発油税及地方道路税	
-	199	199	828	70	897	石油ガス税	
-	-	-	0	-	0	自動車重量税	
-	0	0	35	14	50	航空機燃料税	
0	118	118	1,184	961	2,145	印紙収入	
2,958	210,945	213,902	2,061,828	3,054,956	5,116,784	合 計	

(注) 国税庁扱分のみで税関分は含まない。

## (2) 国税局別の徴収決定済額

区分	国税局	東 京	関 東 信 越	大 阪	札 幌	仙 台	名 古 屋
昭 和 6 2 年 度		21,945,057	3,764,740	8,315,812	1,130,923	1,544,744	5,126,062
6 3		24,067,598	4,075,946	9,212,679	1,190,617	1,651,773	5,661,325
平 成 元		26,415,911	4,353,596	10,653,666	1,335,591	1,885,440	5,712,575
2		28,144,297	5,322,373	12,067,688	1,564,070	2,250,054	6,771,699
3		28,549,094	5,831,169	12,153,011	1,618,424	2,396,868	7,089,143
4		26,381,304	5,700,443	11,494,221	1,583,015	2,394,564	6,642,958
5		25,727,474	5,740,348	11,229,721	1,627,394	2,460,652	6,480,798
6		23,700,432	5,370,909	10,169,535	1,549,793	2,411,279	6,145,210
7		24,378,252	5,230,670	10,324,866	1,540,983	2,387,745	6,050,624
8		24,161,645	5,012,566	10,200,527	1,509,267	2,360,987	6,096,965
9		25,677,010	5,250,500	10,590,138	1,597,504	2,544,803	6,510,520
所得税	源 泉 分	7,020,188	1,597,855	2,933,058	502,376	746,125	1,830,441
	申 告 分	1,736,652	585,384	839,916	125,012	216,317	572,848
	計	8,756,840	2,183,239	3,772,974	627,387	962,442	2,403,288
法 人 税	7,049,472	937,140	2,745,968	281,237	479,748	1,645,551	
法 人 特 別 税	1,143	276	453	30	52	270	
法 人 臨 時 特 別 税	694	112	205	17	22	128	
相 続 税	2,376,676	542,181	638,277	37,498	76,132	368,843	
地 価 税	111,093	5,944	41,747	1,982	1,863	10,175	
消 費 税	696,909	158,336	319,011	52,073	63,514	155,849	
消 費 税 及 地 方 消 費 税	4,468,978	814,035	1,827,145	309,650	471,455	1,083,758	
酒 税	296,636	329,812	446,384	84,245	174,481	222,695	
た ば こ 税	163,638	126,585	137,077	38,023	58,427	90,474	
石 油 税	802	1,823	—	46	437	0	
石 油 税 及 石 油 臨 時 特 別 税	—	1	—	—	—	—	
取 引 所 税	36,492	5	3,045	—	—	34	
有 価 証 券 取 引 税	349,358	2,946	34,832	1,545	984	9,080	
日 本 銀 行 券 発 行 税	—	—	—	—	—	—	
旧 税	2,123	567	1,209	123	67	442	
電 源 開 発 促 進 税	118,471	—	61,309	11,906	30,569	52,363	
揮 発 油 税 及 地 方 道 路 税	1,012,626	119,222	478,740	128,872	207,981	432,567	
石 油 ガ ス 税	9,279	2,396	5,232	1,741	1,776	2,662	
自 動 車 重 量 税	—	—	0	—	—	0	
航 空 機 燃 料 税	37,189	829	11,874	13,383	4,525	4,702	
印 紙 収 入	188,590	25,049	64,655	7,745	10,327	27,640	
合 計		25,677,010	5,250,500	10,590,138	1,597,504	2,544,803	6,510,520

関連表：「1-1」の「(1)国税収納金整理資金徴収済額」、「19-1」の「(1)国税徴収状況」

(単位：百万円)

金 沢	広 島	高 松	福 岡	熊 本	沖 縄	全 国	区 分
680,514	1,785,678	738,994	1,411,358	788,769	184,232	47,416,883	昭和 62
755,567	1,934,417	821,587	1,514,331	830,052	193,755	51,909,646	63
918,189	2,114,609	943,164	1,695,128	930,647	217,707	57,176,224	平成 元
1,091,539	2,509,324	1,128,600	2,000,963	1,138,229	254,840	64,243,676	2
1,173,985	2,654,352	1,205,869	2,084,128	1,190,673	275,899	66,222,614	3
1,096,743	2,604,206	1,174,189	2,067,404	1,176,902	274,983	62,590,911	4
1,097,423	2,661,221	1,193,030	2,046,787	1,228,950	283,103	61,776,904	5
1,062,081	2,603,468	1,180,782	2,009,053	1,215,943	268,904	57,687,389	6
1,032,564	2,550,346	1,164,043	1,958,322	1,192,294	275,754	58,086,464	7
1,037,125	2,474,382	1,160,512	1,949,483	1,166,042	279,446	57,408,946	8
1,112,321	2,644,258	1,247,709	2,084,114	1,249,955	297,646	60,806,479	9
335,948	739,010	356,150	625,723	409,798	68,011	17,164,683	源 } 所 得
92,749	201,494	111,053	190,863	123,889	39,141	4,835,318	
428,697	940,504	467,203	816,586	533,687	107,152	22,000,001	計 }
266,687	491,281	303,161	465,057	266,230	54,634	14,986,165	法 人
564	69	33	82	28	39	3,038	法 人 特 別
3	34	10	30	18	3	1,277	法 人 臨 特
38,606	82,226	48,126	65,991	31,242	20,165	4,325,964	相 続
1,390	3,344	1,477	4,281	1,430	521	185,249	地 価
34,370	61,932	35,376	60,053	35,376	8,535	1,681,332	消 費
223,632	435,920	219,079	395,300	230,420	45,376	10,524,749	消 費 及 地 消
23,550	94,061	5,216	169,978	39,191	13,191	1,899,441	酒
18,430	45,464	26,630	42,964	33,944	6,636	788,291	た ば こ
-	-	-	-	0	-	3,109	石 油
-	-	-	-	-	-	1	石 油 及 臨 特
-	163	-	-	-	-	39,740	取 引 所
1,266	2,030	788	1,024	471	201	404,525	有 証
-	-	-	-	-	-	-	日 発
42	92	77	162	95	46	5,045	旧 税
10,913	23,868	10,597	31,228	-	2,730	353,954	電 促
58,248	450,915	121,745	6,942	61,769	28,613	3,108,241	揮 発
445	1,510	771	2,229	1,351	1,022	30,415	石 ガ
-	0	-	-	-	-	0	自 重
1,103	2,557	2,815	9,484	8,366	7,166	103,992	航 燃
4,375	8,290	4,605	12,723	6,337	1,615	361,949	印 紙
1,112,321	2,644,258	1,247,709	2,084,114	1,249,955	297,646	60,806,479	合 計

(3) 都道府県別の徴収状況(その1)

税目 国税局・ 都道府県		源泉所得税			申告所得税			法人税		
		徴収 決 済 額	収納済額	収納 未 済 額	徴収 決 済 額	収納済額	収納 未 済 額	徴収 決 済 額	収納済額	収納 未 済 額
東 京	京川葉梨分	5,388,867	5,241,624	141,821	882,700	773,072	106,585	5,940,673	5,836,621	101,929
	東神奈川	973,336	930,593	41,726	373,767	325,336	47,333	484,485	472,040	12,218
	山梨局引受分計	440,466	418,587	21,219	200,937	166,976	32,724	174,218	165,782	8,090
関 東	埼玉	79,365	77,030	2,285	27,214	22,247	4,888	74,022	72,562	1,428
	茨城	138,153	8,739	118,006	252,033	12,933	224,180	376,073	21,727	267,534
	群馬局引受分計	7,020,188	6,676,573	325,057	1,736,652	1,300,564	415,710	7,049,472	6,568,731	391,199
大 阪	堺	488,847	467,165	21,110	236,879	207,110	29,401	239,765	230,001	9,614
	河内	241,584	234,852	6,658	77,777	67,485	10,183	126,695	123,052	3,621
	大阪府局引受分計	1,597,855	1,533,821	61,914	585,384	472,098	110,134	937,140	863,308	71,121
大 阪	京都	1,749,180	1,723,773	24,497	363,631	332,129	30,472	1,770,840	1,746,503	23,945
	奈良	324,661	320,904	3,624	93,337	86,760	6,314	343,396	340,129	3,206
	和歌山局引受分計	2,933,058	2,875,662	54,884	839,916	713,728	120,596	2,745,968	2,610,628	115,943
札 幌	北海道	495,615	485,440	9,579	114,783	103,901	10,367	270,620	265,474	5,068
	支庁	6,760	945	5,090	10,229	1,444	7,823	10,617	1,267	8,585
	道庁局引受分計	502,376	486,385	14,669	125,012	105,345	18,190	281,237	266,741	13,653
仙 台	宮城	231,483	227,526	3,777	57,761	52,975	4,664	155,781	152,747	2,983
	福島	97,225	96,258	951	28,740	26,522	2,147	65,404	64,760	642
	青森局引受分計	151,925	149,087	2,741	44,248	40,134	4,006	93,402	91,441	1,924
名 古 屋	愛知	77,235	76,579	636	21,919	20,490	1,352	45,339	44,674	659
	岐阜	92,679	91,404	1,242	29,539	27,511	1,958	49,149	48,288	847
	山梨局引受分計	89,923	89,166	733	25,904	24,571	1,309	56,907	56,284	618
大 阪	三重	5,655	633	4,573	8,206	639	6,961	13,766	1,384	11,032
	滋賀	746,125	730,652	14,653	216,317	192,842	22,397	479,748	459,580	18,706
	京都局引受分計	1,070,034	1,051,856	17,633	281,198	259,921	20,902	1,072,819	1,062,480	10,141
名 古 屋	愛知	392,422	384,720	7,356	137,079	124,192	12,637	288,540	284,408	3,996
	岐阜	164,226	161,830	2,359	52,920	49,408	3,475	93,499	91,122	2,370
	三重局引受分計	1,830,441	1,788,932	39,368	572,848	499,523	70,196	1,645,551	1,596,957	43,254
金 沢	石川	128,238	126,967	1,235	33,865	32,081	1,759	88,981	86,989	1,987
	福井	81,749	81,050	693	24,045	22,533	1,493	66,618	65,857	760
	富山局引受分計	124,020	123,122	888	29,795	28,185	1,587	87,250	85,014	2,236
大 阪	福井	1,940	290	1,614	5,045	586	4,415	23,838	607	23,197
	山梨	335,948	331,429	4,430	92,749	83,385	9,255	266,687	238,467	28,181
	長野局引受分計	331,217	327,545	3,475	81,898	76,650	5,151	196,331	194,046	2,196
大 阪	山梨	123,145	122,262	841	35,797	33,826	1,953	80,022	78,724	1,279
	山梨	177,223	175,545	1,569	45,635	43,239	2,368	122,818	121,501	1,232
	山梨局引受分計	44,975	44,640	323	12,155	11,382	770	26,579	26,097	475
大 阪	山梨	56,278	56,091	183	15,621	15,124	495	47,508	47,340	167
	山梨	6,172	887	4,795	10,388	1,169	8,286	18,023	1,905	13,919
	山梨局引受分計	739,010	726,970	11,185	201,494	181,389	19,023	491,281	469,612	19,268
高 松	香愛	104,940	104,117	797	29,302	27,651	1,583	105,135	102,008	3,123
	徳島	116,985	115,907	1,038	34,547	32,152	2,286	108,816	103,318	5,497
	高松局引受分計	74,740	74,338	386	19,080	18,167	888	43,530	42,302	1,212
福 岡	高松	56,711	56,324	370	19,674	18,365	1,236	40,566	39,719	839
	高松	2,775	421	1,693	8,450	810	6,866	5,114	764	3,668
	高松局引受分計	356,150	351,107	4,284	111,053	97,145	12,860	303,161	288,112	14,340
福 岡	福岡	461,480	456,195	5,030	124,478	115,236	8,634	356,338	352,052	4,166
	佐賀	54,820	54,370	431	18,677	17,587	1,034	36,644	36,389	250
	福岡局引受分計	104,587	103,580	961	31,276	28,666	2,516	54,580	53,893	675
熊 本	福岡	4,835	613	3,772	16,432	1,089	14,022	17,495	2,007	14,163
	熊本	625,723	614,758	10,195	190,863	162,579	26,206	465,057	444,341	19,254
	熊本局引受分計	143,292	142,012	1,222	37,223	34,563	2,600	77,194	73,465	3,705
大 阪	熊本	83,460	82,651	772	24,302	22,635	1,596	58,127	56,593	1,523
	熊本	107,562	106,522	994	31,312	28,780	2,418	72,644	69,430	3,194
	熊本局引受分計	73,133	72,469	638	22,880	21,208	1,585	46,403	44,848	1,548
大 阪	熊本	2,351	162	2,085	8,172	381	7,487	11,861	753	9,750
	熊本	409,798	403,817	5,710	123,889	107,568	15,686	266,230	245,090	19,720
	熊本局引受分計	67,282	66,137	1,113	31,542	25,596	5,783	46,311	44,499	1,775
大 阪	熊本	729	122	574	7,599	766	6,312	8,323	1,385	6,111
	熊本	68,011	66,259	1,687	39,141	26,362	12,095	54,634	45,884	7,887
	熊本局引受分計	17,164,683	16,586,366	548,037	4,835,318	3,942,528	852,348	14,986,165	14,097,451	762,525

(注) この表は、「(1)「国税徴収状況」を都道府県別に示したものである。

(単位：百万円)

相 統 税			消 費 税			消費税及地方消費税			税 目
徴定	収 済 決 額	収 納 済 額	徴定	収 済 決 額	収 納 済 額	徴定	収 済 決 額	収 納 済 額	
1,084,931	687,108	397,751	474,496	402,806	70,642	3,757,968	3,635,712	122,254	東 京
420,096	283,195	136,866	70,729	50,270	20,323	452,598	426,152	26,446	神 奈 川
248,668	110,528	138,092	40,532	27,429	12,929	191,058	175,464	15,594	山 梨
14,854	9,145	5,710	7,956	6,019	1,921	42,488	39,894	2,594	引 受 分
608,126	38,734	569,225	103,195	18,320	79,919	24,866	2,703	22,139	計
2,376,676	1,128,709	1,247,844	696,909	504,843	185,734	4,468,978	4,279,925	189,027	東 京
285,632	205,279	80,339	46,999	34,937	11,843	244,186	226,524	17,662	東 京
42,094	30,421	11,671	19,872	15,493	4,331	120,441	111,815	8,627	東 京
38,065	23,969	14,096	15,061	12,038	2,937	87,629	81,746	5,883	東 京
26,094	19,797	6,292	17,985	14,798	3,152	100,853	95,079	5,774	東 京
21,803	18,124	3,679	19,507	17,646	1,842	124,250	119,527	4,723	東 京
23,496	21,350	2,146	22,156	20,655	1,489	132,202	127,048	5,154	東 京
104,997	3,188	101,759	16,757	3,279	12,771	4,474	513	3,959	東 京
542,181	322,128	219,982	158,336	118,845	38,366	814,035	762,252	51,781	東 京
254,770	204,896	49,866	176,258	158,626	17,104	1,160,736	1,117,610	43,125	東 京
64,885	49,288	15,595	33,250	30,477	2,718	171,907	164,405	7,502	東 京
137,564	110,629	26,927	57,567	51,988	5,427	344,139	331,374	12,764	東 京
25,256	21,432	3,824	8,235	7,372	845	41,103	38,866	2,237	東 京
15,587	11,278	4,309	7,709	7,155	528	41,837	39,922	1,914	東 京
12,634	9,643	2,991	8,866	8,104	723	53,106	51,043	2,062	東 京
127,580	5,417	122,118	27,126	10,907	15,492	14,316	5,135	9,181	東 京
638,277	412,582	225,631	319,011	274,629	42,837	1,827,145	1,748,356	78,785	東 京
35,139	30,611	4,521	46,319	40,651	5,318	308,024	286,167	21,850	東 京
2,359	260	2,091	5,754	1,856	3,539	1,626	480	1,145	東 京
37,498	30,871	6,612	52,073	42,507	8,857	309,650	286,647	22,995	東 京
23,280	19,431	3,846	15,885	13,844	1,983	149,123	142,731	6,392	東 京
8,339	7,440	897	8,157	7,665	479	59,305	56,549	2,756	東 京
23,109	18,680	4,429	13,830	12,187	1,598	96,155	90,945	5,209	東 京
4,165	3,680	484	6,678	6,329	335	48,653	46,472	2,181	東 京
8,740	7,590	1,147	8,378	7,635	721	56,395	53,222	3,173	東 京
5,961	5,582	379	7,210	6,844	351	60,658	58,627	2,031	東 京
2,539	294	2,244	3,376	991	2,198	1,166	351	815	東 京
76,132	62,697	13,426	63,514	55,493	7,667	471,455	448,897	22,558	東 京
184,747	167,487	17,251	84,585	77,500	6,879	650,839	633,318	17,520	東 京
79,174	68,262	10,906	31,164	28,464	2,563	223,522	215,606	7,914	東 京
20,105	19,040	1,063	13,420	12,321	1,066	85,141	80,829	4,311	東 京
34,388	29,556	4,831	16,712	15,480	1,215	120,248	115,787	4,461	東 京
50,429	1,775	48,654	9,968	2,930	6,330	4,009	1,056	2,944	東 京
368,843	286,120	82,550	155,849	136,697	18,053	1,083,758	1,046,597	37,150	東 京
17,984	14,319	3,664	11,882	11,238	623	76,003	71,945	4,058	東 京
9,338	8,431	907	7,736	7,386	340	53,148	49,247	3,901	東 京
11,006	9,367	1,639	12,829	12,193	628	93,287	88,050	5,238	東 京
278	18	260	1,924	676	1,219	1,193	155	1,038	東 京
38,606	32,136	6,470	34,370	31,492	2,810	223,632	209,398	14,235	東 京
44,311	35,300	9,010	24,069	22,593	1,346	197,492	191,582	5,906	東 京
8,341	7,775	566	9,258	8,727	495	73,910	71,401	2,508	東 京
20,511	17,504	3,006	15,385	14,690	621	102,890	98,924	3,964	東 京
3,093	2,768	325	4,055	3,873	174	27,080	26,087	992	東 京
3,402	3,120	282	4,577	4,491	83	32,912	32,220	692	東 京
2,568	448	2,067	4,588	1,438	2,963	1,637	411	1,225	東 京
82,226	66,915	15,257	61,932	55,813	5,682	435,920	420,625	15,288	東 京
13,783	11,101	2,681	9,899	9,507	368	72,627	67,098	5,528	東 京
17,462	13,583	3,879	12,978	12,257	681	75,387	68,347	7,037	東 京
8,267	6,042	2,225	5,583	5,311	249	35,673	33,285	2,388	東 京
7,820	7,546	274	4,758	4,430	296	34,387	32,523	1,863	東 京
794	91	702	2,157	715	1,371	1,006	179	826	東 京
48,126	38,362	9,763	35,376	32,220	2,965	219,079	201,432	17,640	東 京
50,740	44,372	6,359	40,445	36,803	3,473	302,644	290,668	11,975	東 京
3,856	3,399	456	4,758	4,429	315	33,210	31,897	1,313	東 京
7,038	6,133	903	9,032	8,192	811	56,897	54,387	2,511	東 京
4,357	389	3,912	5,818	1,862	3,686	2,549	797	1,746	東 京
65,991	54,293	11,630	60,053	51,285	8,285	395,300	377,748	17,545	東 京
12,664	10,122	2,541	10,873	10,279	552	70,988	66,154	4,833	東 京
5,615	5,377	237	7,869	7,419	426	50,153	47,073	3,080	東 京
6,961	6,191	769	9,431	8,902	503	66,807	63,084	3,723	東 京
4,186	4,063	121	5,473	5,135	315	41,966	39,662	2,304	東 京
1,817	183	1,633	1,729	351	1,277	506	82	424	東 京
31,242	25,936	5,302	35,376	32,086	3,074	230,420	216,054	14,365	東 京
17,731	10,831	6,897	7,288	5,369	1,825	44,705	41,302	3,403	東 京
2,434	271	2,156	1,246	392	813	671	321	350	東 京
20,165	11,102	9,053	8,535	5,761	2,638	45,376	41,623	3,753	東 京
4,325,964	2,471,851	2,853,321	1,681,332	1,341,673	326,968	10,524,749	10,039,555	485,121	全 国 計

(3) 都道府県別の徴収状況 (その2)

国税局・都道府県	税目	酒 税			た ば こ 税			有価証券取引税		
		徴収額	納済額	収納額	徴収額	納済額	収納額	徴収額	納済額	収納額
東 京	京川葉梨分 東神奈川山引計	113,082	113,053	28	1,166	1,166	-	347,393	347,011	383
		104,224	104,182	42	36,310	36,310	-	862	855	7
		76,133	76,115	17	126,161	126,161	-	568	568	0
		3,198	3,132	65	-	-	-	74	74	-
		-	-	-	-	-	-	460	112	347
関 東	玉城木馬野瀧分 埼茨栃群長新引計	296,636	296,483	153	163,638	163,638	-	349,358	348,620	737
		47,902	47,898	4	55,390	55,390	-	489	489	-
		145,403	145,400	2	14,326	14,326	-	607	607	-
		35,049	35,047	2	17,471	17,471	-	458	458	0
		84,306	84,299	7	14,675	14,675	-	261	261	-
大 阪	阪都庫良山賀分 大京兵奈和滋引計	126,082	126,070	13	78,306	78,306	-	31,039	31,039	0
		108,028	107,994	34	22,501	22,501	-	978	978	-
		183,647	183,604	43	29,714	29,714	-	1,873	1,873	-
		962	936	25	-	-	-	216	216	-
		1,015	998	17	6,556	6,556	-	378	378	-
札 幌	道海分 北局引計	446,384	446,086	298	137,077	137,077	-	34,832	34,815	17
		84,239	84,221	18	38,023	38,023	-	1,545	1,545	-
		6	-	6	-	-	-	-	-	-
		84,245	84,221	23	38,023	38,023	-	1,545	1,545	-
		79,550	79,547	3	15,499	15,499	-	94	94	-
仙 台	城手島田森形分 宮岩福秋青山引計	2,161	2,133	28	9,564	9,564	-	111	111	-
		78,517	78,510	7	13,165	13,165	-	178	178	-
		8,069	7,880	189	6,844	6,844	-	70	70	-
		2,237	2,235	3	6,589	6,589	-	290	290	-
		3,094	3,090	4	6,767	6,767	-	240	240	-
名 古 屋	知岡重阜分 愛静三岐局引計	174,481	173,396	1,085	58,427	58,427	-	984	984	-
		188,413	188,399	13	44,347	44,347	-	7,599	7,599	-
		28,598	28,597	1	26,992	26,992	-	662	662	-
		3,183	3,179	4	7,029	7,029	-	273	273	-
		2,450	2,450	0	12,106	12,106	-	488	488	-
金 沢	川井山分 石福富局引計	222,695	222,626	69	90,474	90,474	-	9,080	9,022	9
		20,531	20,529	1	13,889	13,889	-	291	291	-
		786	754	32	4,541	4,541	-	269	269	-
		2,219	2,219	0	-	-	-	706	706	-
		14	6	8	-	-	-	-	-	-
広 島	島口山取根分 広山岡島局引計	23,550	23,508	41	18,430	18,430	-	1,266	1,266	-
		44,604	44,599	5	15,199	15,199	-	1,078	1,078	-
		939	938	1	8,500	8,500	-	207	207	-
		47,053	47,034	19	15,143	15,143	-	571	571	0
		444	444	0	6,622	6,622	-	95	95	-
高 松	川媛島知分 香愛徳高局引計	94,061	94,002	59	45,464	45,464	-	2,030	2,030	0
		829	829	-	9,604	9,604	-	354	354	-
		1,234	1,231	2	7,045	7,045	-	162	162	-
		1,221	1,221	0	4,461	4,461	-	156	156	-
		1,884	1,883	1	5,520	5,520	-	117	117	-
福 岡	岡質崎分 福佐長局引計	5,216	5,181	35	26,630	26,630	-	788	788	-
		156,980	156,978	2	22,504	22,504	-	730	730	0
		12,164	12,159	5	20,459	20,459	-	39	39	-
		771	766	5	-	-	-	255	255	-
		63	1	41	-	-	-	-	-	-
熊 本	本分島崎分 熊大鹿宮局引計	169,978	169,903	53	42,964	42,964	-	1,024	1,024	0
		5,253	5,245	8	9,651	9,651	-	95	95	-
		15,275	15,275	1	7,199	7,199	-	63	63	-
		9,485	9,475	11	10,307	10,307	-	214	214	-
		8,942	8,931	12	6,786	6,786	-	99	99	-
沖 縄	縄分 冲局引計	235	75	160	-	-	-	-	-	-
		39,191	39,000	191	33,944	33,944	-	471	471	-
全 国	計	13,191	13,184	7	6,636	6,636	-	201	201	-
		0	-	0	-	-	-	-	-	-
		1,899,441	1,896,145	3,275	788,291	788,291	-	404,525	403,674	801

(単位：百万円)

揮発油税及び地方道路税			印紙収入			その他			税目
徴収 決定	決 済 額	収 納 済 額	徴収 決定	決 済 額	収 納 済 額	徴収 決定	決 済 額	収 納 済 額	
145	145	-	158,631	157,860	760	282,464	280,500	1,842	東京
620,438	570,648	49,790	15,918	15,878	39	9,825	9,550	264	
389,470	359,300	30,170	12,417	12,383	34	4,752	4,592	143	
1,847	1,712	135	1,081	1,080	1	318	303	15	
727	0	727	543	6	446	19,929	1,751	16,774	
1,012,626	931,805	80,821	188,590	187,207	1,279	317,288	296,696	19,038	
18	18	0	8,001	7,920	80	3,768	3,619	149	
43,181	39,660	3,520	4,361	4,337	25	804	764	39	
11	11	-	3,389	3,380	8	765	704	58	
7	7	-	3,636	3,620	15	902	863	31	
0	0	-	2,034	2,026	8	1,122	1,090	24	
76,005	70,164	5,841	3,525	3,511	13	3,458	3,317	140	
-	-	-	104	7	97	1,136	144	938	
119,222	109,861	9,362	25,049	24,801	246	11,954	10,502	1,380	
272,112	251,003	21,109	47,399	47,278	120	100,481	100,015	428	
-	-	-	5,882	5,865	16	3,412	3,330	81	
95,266	87,862	7,404	6,796	6,769	27	12,943	12,754	189	
2	2	-	1,637	1,634	3	446	426	20	
109,956	100,736	9,220	1,208	1,203	4	516	507	9	
-	-	-	1,603	1,599	4	502	501	1	
1,403	1	517	131	12	115	6,773	1,702	4,879	
478,740	439,604	38,251	64,655	64,359	290	125,074	119,235	5,605	
128,872	119,123	9,749	7,740	7,730	11	28,626	28,557	66	
-	-	-	5	1	3	602	25	505	
128,872	119,123	9,749	7,745	7,730	13	29,228	28,582	570	
116,035	107,212	8,822	4,284	4,270	14	33,761	33,705	54	
-	-	-	994	982	12	710	694	16	
11,115	10,254	862	2,076	2,073	3	1,099	1,080	18	
27,066	24,988	2,078	941	939	1	1,137	1,112	25	
45,774	42,302	3,472	1,065	1,056	8	1,605	1,599	6	
7,945	7,340	605	963	957	6	759	756	3	
46	-	46	3	0	3	240	23	200	
207,981	192,097	15,885	10,327	10,278	49	39,311	38,970	323	
177,308	162,752	14,556	17,523	17,485	37	65,356	65,189	152	
35,194	32,477	2,717	5,316	5,304	12	2,560	2,501	56	
212,282	196,692	15,590	1,931	1,928	4	540	524	16	
-	-	-	2,862	2,858	4	981	968	13	
7,783	188	7,332	8	1	7	1,337	234	1,087	
432,567	392,109	40,195	27,640	27,575	64	70,775	69,415	1,324	
21,521	19,801	1,720	1,512	1,507	5	1,524	1,509	16	
2,537	2,362	175	1,008	1,006	2	458	452	6	
34,190	31,468	2,722	1,850	1,844	6	11,825	11,824	0	
-	-	-	4	1	3	652	3	650	
58,248	53,631	4,617	4,375	4,359	16	14,460	13,787	671	
10,634	9,882	752	4,239	4,225	13	27,911	27,902	9	
225,006	207,406	17,600	1,085	1,083	3	1,278	1,274	4	
215,274	198,265	17,009	1,990	1,981	9	1,497	1,492	5	
-	0	-	270	268	2	289	289	0	
-	0	-	688	679	9	437	436	1	
-	-	-	17	0	16	223	38	179	
450,915	415,553	35,361	8,290	8,237	52	31,636	31,432	197	
60,582	55,216	5,366	1,679	1,674	5	12,046	12,040	7	
61,163	56,192	4,971	1,376	1,358	18	1,878	1,864	12	
-	-	-	812	811	1	763	753	10	
0	0	-	736	726	10	960	958	2	
-	0	-	1	-	1	133	4	119	
121,745	111,408	10,337	4,605	4,569	36	15,781	15,618	150	
6,942	6,426	516	10,152	10,114	37	43,832	43,743	75	
-	-	-	795	794	1	281	280	1	
0	0	-	1,765	1,759	5	2,801	2,780	21	
-	-	-	12	1	8	583	65	514	
6,942	6,426	516	12,723	12,669	51	47,497	46,869	611	
3	3	-	2,417	2,407	11	2,422	2,406	16	
61,765	57,078	4,686	972	967	5	1,671	1,666	5	
-	-	-	1,799	1,790	9	4,938	4,917	16	
2	2	-	1,145	1,142	3	2,132	2,129	4	
-	-	-	4	-	3	126	4	63	
61,769	57,083	4,686	6,337	6,305	31	11,288	11,121	103	
28,613	26,411	2,202	1,612	1,598	14	11,299	11,210	89	
-	-	-	3	-	3	229	31	198	
28,613	26,411	2,202	1,615	1,598	17	11,528	11,241	287	
3,108,241	2,855,110	251,983	361,949	359,686	2,145	725,820	693,465	30,280	全 国 計

(3) 都道府県別の徴収状況 (その3)

国税局・都道府県	税目	合計		
		徴収額	収納済額	収納未済額
東京	京葉梨分	18,432,518	17,476,678	943,994
	神奈川	3,562,589	3,225,010	335,054
	山梨	1,905,381	1,643,886	259,012
	引受分	252,417	233,198	19,041
	計	1,524,105	105,023	1,299,297
関東	埼玉	25,677,010	22,683,794	2,856,398
	茨城	1,657,875	1,486,348	170,203
	栃木	837,145	788,212	48,677
	群馬	516,508	480,099	36,026
	長野	597,620	570,532	26,883
大阪	新潟	674,433	653,126	21,176
	引受分	700,642	677,490	22,951
	計	266,277	19,857	239,667
	京都	5,250,500	4,675,663	565,583
	兵庫	6,130,835	5,917,247	210,679
札幌	大阪	1,172,237	1,132,632	39,091
	奈良	2,000,488	1,918,179	81,454
	和歌山	251,835	239,582	12,114
	滋賀	346,053	326,837	19,101
	引受分	302,164	292,420	9,604
仙台	計	386,527	49,863	311,095
	北海道	10,590,138	9,876,760	683,138
	引受分	1,559,546	1,491,444	66,546
	計	37,958	6,278	28,786
	宮城	1,597,504	1,497,721	95,332
名古屋	福井	882,536	849,581	32,540
	岩手	280,710	272,678	7,929
	秋田	528,819	507,733	20,798
	青森	248,115	240,056	7,940
	引受分	302,441	289,721	12,578
金沢	山形	266,330	260,224	6,038
	計	35,851	4,317	28,925
	愛知	2,544,803	2,424,311	116,748
	三重	3,844,766	3,738,333	105,084
	岐阜	1,251,224	1,202,184	48,158
広島	引受分	654,550	624,175	30,257
	計	605,938	586,546	19,247
	石川	154,042	14,806	129,486
	福井	6,510,520	6,166,046	332,232
	引受分	416,222	401,066	15,069
高松	富山	252,235	243,889	8,309
	引受分	408,978	393,993	14,945
	計	34,887	2,342	32,403
	島根	1,112,321	1,041,290	70,726
	山口	978,984	950,602	27,863
福岡	岡山	567,487	542,123	25,250
	鳥取	765,990	735,889	29,804
	引受分	125,657	122,565	3,060
	計	162,423	160,500	1,912
	香川	43,719	6,363	33,483
熊本	徳島	2,644,258	2,518,043	121,372
	高松	420,780	401,198	19,459
	引受分	439,031	413,415	25,423
	計	194,287	186,846	7,357
	高知	173,133	168,111	4,892
沖縄	引受分	20,479	3,001	15,279
	計	1,247,709	1,172,571	72,410
	福岡	1,577,266	1,535,822	40,268
	佐賀	185,704	181,803	3,806
	引受分	269,001	260,410	8,408
全国	計	52,143	6,824	41,865
	熊本	2,084,114	1,984,859	94,347
	本分	372,075	356,402	15,487
	鹿兒島	316,471	303,997	12,331
	引受分	321,461	309,611	11,637
全国	宮崎	213,147	206,473	6,530
	引受分	26,801	1,991	22,884
	計	1,249,955	1,178,474	68,870
	沖縄	276,412	252,974	23,110
	引受分	21,233	3,287	16,517
全国	計	297,646	256,261	39,627
全国	計	60,806,479	55,475,793	5,116,784



## 19-2 物納及び年賦延納

## (1) 物納状況

区 分	相 続 税			
	件 数	金 額		
	件	百万円		
申請及び許可等の状況	平成8年度許可未済	11,336	1,416,161	
	平成9年度申請	6,258	434,048	
	更正減等	144	22,656	
	取下げ	1,974	180,157	
	処却下	29	3,230	
	理許可	4,971	411,402	
	計	6,976	595,499	
	許可未済	10,474	1,232,054	
	許可後の状況	平成8年度収納未済	581	43,446
		許可取消し等	—	—
収納		5,097	423,341	
後収納未済		455	31,507	
平成8年度引継未済		7	1,233	
許可取消し等		—	—	
引継		5,092	445,641	
物納の撤回状況	引継未済	12	792	
	平成8年度承認未済	—	—	
	平成9年度申請	2	17	
	取下げ	—	—	
	却下	—	—	
	承認	—	—	
承認未済	2	17		
	外2	外711		
	外21,859			

調査対象等：平成9年4月1日から平成10年3月31日までの間に相続税の物納（平成7年3月17日法律第55号改正前の租税特別措置法第70条の10の特例物納を含む。）について申請、許可、収納等のあったものである。

用語の説明：1 「収納」欄の外書は、国に完全に所有権が移転された物納財産の金額をいう。

2 「引継額」とは、収納済の物納財産を財務局へ引き渡した金額をいう。

(注) 1 「許可」欄の外書は、許可した年度内に更正減又は許可取消し等により控除した件数及び金額である。

2 「収納」欄の外書は、過誤納額である。

## (2) 物納財産の内訳

区 分	物 納 許 可		
	人 員	金 額	
	人	百万円	
物 納 財 産 の 種 類	土 地	4,642	376,272
	建 物	170	3,913
	有 価 証 券	424	31,197
	そ の 他	2	20
	計	実 4,907	411,402

(注) 平成9年度における相続税の物納の事績を示したものである。

## (3) 年賦延納状況

区 分	相 統 税		贈 与 税		所 得 税		合 計			
	件 数	金 額	件 数	金 額	件 数	金 額	件 数	金 額		
	件	百万円	件	百万円	件	百万円	件	百万円		
申請及び許可等の状況	平成8年度許可未済	外- 4,900	外- 186,080	外3 942	外1 1,765	外- 1	外- 80	外3 5,843	外1 187,925	
	平成9年度申請	外- 13,170	外- 422,011	外- 1,338	外- 3,054	外- -	外- -	外- 14,508	外- 425,065	
	更正減等	外- 217	外- 17,642	外3 5	外1 18	外- -	外- -	外3 222	外1 17,660	
	取下	833	19,945	77	288	-	-	910	20,233	
	却下	198	6,091	28	98	-	-	226	6,188	
	許可	12,539	405,587	1,365	1,590	1	80	13,905	407,258	
徴収状況	許可未済	4,283	158,825	805	2,827	-	-	5,088	161,652	
	徴収決定	平成8年度以前分	149,173	452,456	5,465	3,314	1	0	154,639	455,770
	平成9年度分	15,356	238,934	846	588	1	16	16,203	239,539	
収納未済	19,841	38,489	2,442	1,098	-	-	22,283	39,588		
延納現在額 (徴収決定未済)	93,825	1,448,569	2,938	4,275	1	64	96,764	1,452,908		

調査対象等：平成9年4月1日から平成10年3月31日までの間に相続税及び贈与税の年賦延納並びに所得税法第132条の規定による所得税の延納について、申請、許可、収納等のあったものである。

(注) 「前年度許可未済」及び「本年度申請」欄の外書は、他署管内からの転入者分、「更正減等」欄の外書は、他署管内への転出者分である。



## 20 国税滞納

## (1) 発生及び整理の状況

区 分 年 度	発 生 の 状 況				
	①徴収決定済額 (本年度分)	期 首 滞 納 件 数	② 税 額	新 規 発 生 滞 納 件 数	③ 税 額
	百万円	件	百万円	件	百万円
昭 和 63 年 度	50,183,078	2,511,170	1,028,454	4,567,537	1,143,864
平 成 元 年 度	55,362,009	2,431,575	1,106,419	4,552,577	1,145,699
2	62,306,159	2,311,961	1,169,127	4,903,215	1,538,435
3	63,884,680	2,341,326	1,411,813	5,063,512	1,698,711
4	59,348,889	2,553,312	1,704,788	5,276,037	1,890,279
5	57,469,184	2,983,673	2,051,580	5,476,312	1,795,812
6	53,367,025	3,510,488	2,327,984	5,154,483	1,597,145
7	53,734,416	3,899,715	2,498,008	4,994,737	1,555,915
8	53,100,785	4,248,849	2,660,626	4,929,931	1,529,507
9	54,410,802	4,552,413	2,703,089	4,712,485	1,593,251

調査対象等：各年の4月1日から翌年3月31までの間における滞納の繰越、新規発生及び処理等の国税の滞納状況を示したものである。

用語の説明：滞納処分とは、納税者が納付すべき国税を納付の期限までに完納しない場合において、その納税者の財産を差し押ささえ、その差押財産を換価し、その換価代金から国税を徴収する一連の強制執行手続のことをいう。

- (注) 1 件数は納期ごとに1件として計算し、加算税のうち、本税と納期を同一にするものは、本税と合わせて1件として掲げた。  
2 地方消費税は含まない。

## (2) 税目別の発生及び整理の状況

区 分		発 生 の 状 況				
		①徴収決定済額 (本年度分)	期 首 滞 納 件 数	② 税 額	新 規 発 生 滞 納 件 数	③ 税 額
		百万円	件	百万円	件	百万円
源 泉 所 得 税	平成7年度	17,059,988	949,404	409,664	1,050,565	207,418
	8	16,173,633	1,066,343	444,861	994,312	200,559
	9	16,646,224	1,140,391	469,939	916,355	210,908
申 告 所 得 税	平成7年度	3,994,955	1,993,039	773,735	2,252,723	298,022
	8	4,125,467	2,092,405	795,605	2,302,290	303,719
	9	3,998,189	2,220,283	796,643	2,205,564	312,758
法 人 税	平成7年度	14,340,334	239,084	738,978	410,278	292,105
	8	14,977,650	251,365	735,481	393,984	310,982
	9	14,159,551	254,936	698,835	363,370	309,027
相 続 税	平成7年度	3,614,602	76,816	193,734	304,669	285,863
	8	3,120,052	86,517	238,049	268,133	267,001
	9	3,090,469	88,036	267,616	205,160	209,199
消 費 税	平成7年度	7,454,467	580,370	335,935	928,585	426,246
	8	7,616,310	698,976	386,132	941,467	430,016
	9	9,508,017	803,620	424,276	1,000,838	539,493
そ の 他	平成7年度	7,270,090	61,002	45,962	47,917	46,261
	8	7,087,673	53,243	60,498	29,745	17,230
	9	7,008,352	45,147	45,780	21,198	11,866
合 計	平成7年度	53,734,416	3,899,715	2,498,008	4,994,737	1,555,915
	8	53,100,785	4,248,849	2,660,626	4,929,931	1,529,507
	9	54,410,802	4,552,413	2,703,089	4,712,485	1,593,251

資料：徴収課調

(注) この表は、「(1)発生及び整理の状況」を税目別に示したものである。

滞納発生割合 ③/①	整 理 の 状 況			
	整 理 済 滞 納		整 理 中 の 滞 納	
	件 数	税 額	件 数	税 額
%	件	百万円	件	百万円
2.3	4,647,132	1,065,899	2,431,575	1,106,419
2.1	4,672,191	1,082,991	2,311,961	1,169,127
2.5	4,873,850	1,295,749	2,341,326	1,411,813
2.7	4,851,526	1,405,736	2,553,312	1,704,788
3.2	4,845,676	1,543,487	2,983,673	2,051,580
3.1	4,949,497	1,519,408	3,510,488	2,327,984
3.0	4,765,256	1,427,121	3,899,715	2,498,008
2.9	4,645,603	1,393,297	4,248,849	2,660,626
2.9	4,626,367	1,487,044	4,552,413	2,703,089
2.9	4,388,119	1,513,318	4,876,779	2,783,022

滞納発生割合 ③/①	整 理 の 状 況			
	整 理 済 滞 納		整 理 中 の 滞 納	
	件 数	税 額	件 数	税 額
%	件	百万円	件	百万円
1.2	933,626	172,221	1,066,343	444,861
1.2	920,264	175,481	1,140,391	469,939
1.3	893,226	175,127	1,163,520	505,720
7.5	2,153,357	276,152	2,092,405	795,605
7.4	2,174,412	302,681	2,220,283	796,643
7.8	2,052,540	292,417	2,373,307	816,984
2.0	397,997	295,602	251,365	735,481
2.1	390,413	347,628	254,936	698,835
2.2	355,157	401,262	263,149	606,600
7.9	294,968	241,548	86,517	238,049
8.6	266,614	237,434	88,036	267,616
6.8	210,583	176,399	82,613	300,416
5.7	809,979	376,049	698,976	386,132
5.6	836,823	391,872	803,620	424,276
5.7	851,542	452,587	952,916	511,182
0.6	55,676	31,725	53,243	60,498
0.2	37,841	31,948	45,147	45,780
0.2	25,071	15,526	41,274	42,120
2.9	4,645,603	1,393,297	4,248,849	2,660,626
2.9	4,626,367	1,487,044	4,552,413	2,703,089
2.9	4,388,119	1,513,318	4,876,779	2,783,022

## (3) 国税局別の発生及び整理状況

区 分 国 税 局	発 生 の 状 況				
	①徴収決定済額 (本年度分)	期 首 滞 納		新 規 発 生 滞 納	
		件 数	② 税 額	件 数	③ 税 額
	百万円	件	百万円	件	百万円
東 京	22,360,799	2,199,677	1,497,461	1,024,367	675,556
関 東	4,659,883	527,798	289,128	652,806	185,163
信 越	9,631,239	643,547	370,992	899,111	262,908
大 阪	1,454,260	170,787	55,992	225,173	51,741
札 幌	2,357,169	156,878	61,144	307,362	67,621
仙 台	6,019,085	374,420	173,488	585,985	137,339
名 古屋	1,011,031	47,060	39,881	111,083	21,561
金 沢	2,450,732	108,084	56,986	297,526	59,472
広 島	1,147,902	63,347	26,710	129,737	25,339
高 松	1,924,765	134,065	65,532	233,544	54,267
福 岡	1,143,567	88,093	37,303	198,345	37,299
熊 本	250,370	38,657	28,472	47,446	14,985
沖 縄	54,410,802	4,552,413	2,703,089	4,712,485	1,593,251
合 計					

資料：徴収課調

調査期間：平成9年4月1日から平成10年3月31日

(注) この表は、「(1)発生及び整理の状況」を国税局別に示したものである。

## (4) 1億円以上の整理中のものの業種別状況

区 分 業 種	平成10年3月末		平成9年3月末		前年同月比	
	人 員	税 額	人 員	税 額	人 員	税 額
	人	億円	人	億円	%	%
製 造 業	98	296	99	269	99.0	110.0
販 売 業	178	522	169	520	105.3	100.4
不 動 産・建設業	1,027	3,374	1,093	3,885	94.0	86.8
料 飲 食 業	127	314	112	562	113.4	55.9
金 融 業	53	180	51	158	103.9	113.9
そ の 他 事 業	511	1,744	458	1,563	111.6	111.6
そ の 他	822	2,407	765	2,271	107.5	106.0
合 計	2,816	8,837	2,747	9,228	102.5	95.8

資料：徴収課調

(注) 1 「その他事業」とは、病院（医師）、サービス業、レジャー産業等をいう。

2 「その他」とは、給与所得者、無職等をいう。

滞納発生割合 ③/①	整 理 の 状 況			
	整 理 済 滞 納		整 理 中 の 滞 納	
	件 数	税 額	件 数	税 額
%	件	百万円	件	百万円
3.0	968,469	667,154	2,255,575	1,505,863
4.0	581,246	155,799	599,358	318,492
2.7	837,596	255,806	705,062	378,094
3.6	209,667	46,782	186,293	60,951
2.9	283,460	60,580	180,780	68,185
2.3	544,627	122,165	415,778	188,662
2.1	103,353	17,989	54,790	43,453
2.4	285,661	60,806	119,949	55,652
2.2	122,613	24,668	70,471	27,381
2.8	219,804	51,081	147,805	68,718
3.3	187,898	34,460	98,540	40,142
6.0	43,725	16,028	42,378	27,429
2.9	4,388,119	1,513,318	4,876,779	2,783,022

## 21 還 付 金

還付金の支払決定の状況

区 分	支 払 決 定 済 額		
	支 払 命 令 官 分	支 払 委 託 官 分	合 計
	百万円	百万円	百万円
平成 4 年 度	4,127,906	34,484	4,162,391
5	3,435,597	33,235	3,468,832
6	3,316,608	33,540	3,350,148
7	3,370,171	39,437	3,409,608
8	2,976,659	40,362	3,017,022
9	3,949,781	45,344	3,995,125
源泉所得税	1,146,857	36,522	1,183,379
申告所得税	158,525	4,255	162,779
法人税	620,834	1,190	622,024
消費税	613,237	1,124	614,361
消費税及地方消費税	1,274,905	856	1,275,761
その他の	135,424	1,397	136,821
還付金合計	3,949,781	45,344	3,995,125

資料：管理課調

調査期間：平成9年4月1日から平成10年3月31日

用語の説明：支払命令官分とは、還付金の支払場所が銀行等の金融機関扱いのものをいい、支払委託官分とは、還付金の支払場所が郵便局扱いのものをいう。

(注) 還付加算金を含む。



## 第V編 その他

### 22 その他

## 22 その他

### 統計表を見る方のために

#### 利用上の注意

##### 1 不服審査

この統計表は、平成9会計年度内における国税通則法及び行政不服審査法による不服申立の事績を①異議申立てと②審査請求とに分けて掲げたものである。

##### 2 訴訟事件

この統計表は、平成9会計年度内における賦課若しくは徴収又は滞納処分に関連して国、国税局長又は税務署長を当事者又は参加人とする訴訟の事績について①国側被告事件（賦課若しくは徴収）と②国側原告事件（滞納処分）に区分して掲げたものである。

なお、原告、被告の区分はすべて当該事件の第1審における原告、被告の区分によっている。

##### 3 直接国税犯則事件（査察事件）

この統計表は、平成9会計年度内の国税犯則取締法に基づく直接国税に係る犯則事件に対する調査、告発及び平成9年中の処分の状況について掲げたものである。

##### 4 間接国税犯則事件

この統計表は、平成9会計年度内の国税犯則取締法に基づく間接国税に係る犯則事件に関する事績を、①検挙及び処理の状況②通告処分及び履行状況③酒税の違反行為別検挙の状況④消費税の違反行為別検挙件数に区分して掲げたものである。

##### 5 資料収集

この統計表は、平成9事務年度における法定資料・法定外資料の資料収集、不動産等の譲受けの対価の支払調書の提出監査状況を掲げたものである。

##### 6 税務相談

この統計表は、平成9会計年度における相談等の受理状況、タックスアンサーの利用状況を掲げたものである。

##### 7 納税貯蓄組合

この統計表は、平成9会計年度末の納税貯蓄組合の状況を掲げたものである。

##### 8 税理士

この統計表は、平成9会計年度末における税理士試験の受験・合格者数、税理士の登録者数、税理士会別の会員数、通知弁護士・許可公認会計士の状況を掲げたものである。

22 - 1 不服審査

(1) 異議申立て

区 分	本 年 度 要 処 理 件 数				みなす 審査請 求件数	本 年 度 処 理 済					
	前 年 度 未 決 繰 越 件 数	本 年 度 に 申 立 て た 件 数		計		みなす 取 下 げ 件 数	取 下 げ 件 数	却 下 件 数	棄 却 件 数	全 部 取 消 件 数	一 部 取 消 し 件 数
		処 分 に 係 る も の	不 作 為 に 係 る も の								
平成4年度	1,863	6,871	内3 41	内3 8,775	57	64	1,490	内1 270	4,554	69	535
5	内1 1,734	内1 6,588	内1 7	内3 8,329	57	92	1,385	内1 286	内1 4,456	61	464
6	1,526	5,957		7,495	45	91	1,293	330	3,763	69	428
7	1,476	内1 5,737	6	内1 17,219	38	83	1,250	257	3,428	38	515
8	内1 1,610	6,030	21	内1 7,661	25	118	1,193	353	内1 3,729	88	541
9	1,613	5,728	内3 16	内3 7,357	61	37	1,520	311	3,505	95	440
申告所得税	772	3,127	11	3,910	2	15	613	105	2,240	36	260
源泉所得税	28	152	-	180	11	3	74	5	24	4	23
法人税	284	681	-	965	3	7	279	37	334	10	40
相続税	134	358	内3 3	内3 495	5	9	111	24	183	17	48
贈与税	9	89	-	98	-	2	23	1	24	4	-
消費税	229	848	-	1,077	37	-	248	22	493	20	67
有価証券取引税	2	-	-	2	-	1	-	-	-	-	-
地価税	-	41	-	41	2	-	19	-	5	-	-
法人特別税等	71	96	-	167	1	-	39	4	66	2	1
その他	-	1	-	1	-	-	1	-	-	-	-
徴収関係	84	335	2	421	-	-	113	113	136	2	1
計	1,613	5,728	内3 16	内3 7,357	61	37	1,520	311	3,505	95	440

(注) 内書は国税不服審判所分の件数である。

(2) 審査請求

区 分	本 年 度 要 処 理 件 数				みなす 審 査 請 求 件 数	本	
	前 年 度 未 決 繰 越 件 数	本 年 度 に 請 求 し た 件 数		計		み な す 取 下 げ 件 数	取 下 げ 件 数
		処 分 に 係 る も の	不 作 為 に 係 る も の				
平成4年度	内9 3,953	内22 3,408	内23 -	57	内54 7,441	-	内3 340
5	内25 4,166	内16 3,487	内3 -	57	内44 7,722	-	内1 315
6	内22 4,676	内11 2,936	内2 -	45	内35 7,659	-	内3 366
7	内14 4,570	内18 2,706	-	38	内32 7,314	-	内3 423
8	内19 3,861	内21 2,948	内1 1	25	内41 6,835	-	内3 317
9	内33 3,601	内12 3,145	内4 4	61	内49 6,811	-	319
申告所得税	1,687	1,736	内1 1	2	内1 3,426	-	145
源泉所得税	46	48	-	11	105	-	9
法人税	689	439	-	3	1,131	-	47
相続税	266	162	内3 3	5	内3 436	-	18
贈与税	44	27	-	-	71	-	8
消費税	465	434	-	37	936	-	55
酒税	内33 33	内12 12	-	-	内45 45	-	-
法人特別税等	149	76	-	1	226	-	7
その他	43	26	-	2	71	-	2
徴収関係	179	185	-	-	364	-	28
計	内33 3,601	内12 3,145	内4 4	61	内49 6,811	-	319

(注) 内書は国税局の件数である。

(単位：件)

件 数		本 年 度	
変 更	計	未 決 繰 越	件 数
そ の 他			
内1 2	内2 6,984	内1 1,734	
内1 2	内3 6,746		1,526
—	5,974		1,476
—	5,571	内1 1,610	
1	内1 6,023		1,613
内3 3	内3 5,911		1,385
—	3,269		639
—	133		36
—	707		255
内3 3	内3 395		95
—	54		44
—	850		190
—	1		1
—	24		15
—	112		54
—	1		—
—	365		56
内3 1	内3 5,911		1,385

調査対象等：平成9年4月1日から平成10年3月31日までの間に国税通則法及び行政不服審査法に基づき「異議申立て」及び「審査請求」のなされたものを掲げた。

- 用語の説明：1 不作為とは、行政庁が法令に基づく申請に対し、相当の期間内になんらかの処分その他公権力の行使に当たる行為をすべきにもかかわらず、これをしないことをいう。
- 2 みなす審査請求とは、国税局長又は税務署長等が異議申立てを審査請求として取扱うことを適当と認め、かつ、異議申立人がそれに同意したとき、あるいは更正決定等について審査請求がされている場合に、その更正決定等に係る課税標準等についてされた他の更正決定等に対し異議申立てがされたときに審査請求がされたものとみなされたものをいう。
- 3 みなす取下げとは、異議決定を経ないで審査請求がされた場合に取下げられたものとみなされた異議申立て及び審査請求がされた日以前に異議申立てに係る処分の全部を取り消す旨の異議決定書の謄本を発している場合に取下げられたものとみなされた審査請求をいう。
- 4 取下げとは、不服申立人が異議申立て又は審査請求を撤回したものをいう。
- 5 却下とは、不服申立ての要件を欠いているため審査の対象にならないと判定されたものをいう。
- 6 棄却とは、原処分を適法又は妥当と認め不服申立てが認められなかったものをいう。
- 7 取消し又は変更とは、原処分の全部又は一部に違法又は不当を認め、原処分の全部又は一部を取り消した判定をいう。

(単位：件)

年 度 処 理 済 件 数							本 年 度	
却 下	棄 却	全 部	一 部	変 更	計	未 決 繰 越	件 数	
件 数	件 数	取 消 件 数	取 消 件 数	そ の 他		件		
内21 295	内5 2,026	152	451	—	内29 3,275	内25 4,166		
内3 235	内15 2,020	内3 65	411	—	内22 3,046	内22 4,676		
内4 284	内14 2,028	101	310	—	内21 3,089	内14 4,570		
内4 175	内5 2,295	内1 98	462	—	内13 3,453	内19 3,861		
内2 264	内3 2,152	124	377	—	内8 3,234	内33 3,601		
内4 241	内4 2,144	80	286	—	内8 3,070	内41 3,741		
内1 96	1,190	33	186	—	内1 1,650	1,776		
4	17	3	—	—	33	72		
29	280	6	29	—	391	740		
内3 19	145	15	17	—	内3 214	222		
—	32	—	2	—	42	29		
11	265	13	44	—	388	548		
—	内4 4	—	—	—	内4 4	内41 41		
1	54	4	7	—	73	153		
3	30	3	1	—	39	32		
78	127	3	—	—	236	128		
内4 241	内4 2,144	80	286	—	内8 3,070	内41 3,741		

## (3) 国税局別の異議申立て

区 分	本 年 度 要 処 理 件 数				計 ①	みなす審査請求 件 数 ②	みなす 取 下 げ 件 数
	前年度未決 繰越件数	本年度申立て件数		計 ①			
		処 分 に 係るもの	不作為に 係るもの				
東 京 国 税 局	364	1,158	4	1,526	7	26	
関東信越 "	261	844	-	1,105	1	4	
大 阪 "	235	922	-	1,157	15	4	
札 幌 "	43	287	-	340	-	-	
仙 台 "	75	150	-	225	15	1	
名 古 屋 "	206	736	-	942	2	-	
金 沢 "	29	68	-	97	-	-	
広 島 "	193	766	7	966	20	-	
高 松 "	86	379	1	466	1	-	
福 岡 "	65	221	-	286	-	-	
熊 本 "	49	145	1	195	-	2	
沖 縄 国 税 事 務 所	7	42	-	49	-	-	
審 判 所	-	-	3	3	-	-	
計	1,613	5,728	16	7,357	61	37	

(注) この表は、「(1)異議申立て」の合計欄を国税局別に示したものである。

## (4) 国税不服審判所支部別の審査請求

区 分	本 年 度 要 処 理 件 数				計	みなす 取 下 げ 件 数
	前年度未決 繰越件数	本年度に請求した件数		みなす 審査請求 件 数		
		処 分 に 係るもの	不作為に 係るもの			
東 京 支 部	951	656	-	7	1,614	-
関東信越 "	420	331	-	1	752	-
大 阪 "	495	454	-	15	964	-
札 幌 "	70	200	-	-	270	-
仙 台 "	143	118	-	15	276	-
名 古 屋 "	417	270	-	2	689	-
金 沢 "	29	19	-	-	48	-
広 島 "	439	525	-	20	984	-
高 松 "	324	264	-	1	589	-
福 岡 "	124	148	-	-	272	-
熊 本 "	113	113	-	-	226	-
沖 縄 "	43	35	-	-	78	-
国 税 局 分	33	12	4	-	49	-
計	3,601	3,145	4	61	6,811	-

(注) この表は「(2)審査請求」の合計欄を国税不服審判所支部別に示したものである。

(単位：件)

本 年 度 処 理 済 件 数							本 年 度 未 決 繰 越 件 数 ① - ② - ③
取 下 げ	却 下	棄 却	全 部 取 消 し	一 部 取 消 し	変 更	計 ③	
件 数	件 数	件 数	件 数	件 数	そ の 他		
302	77	668	8	79	--	1,160	359
396	58	381	13	62	--	914	190
302	63	478	16	66	--	929	213
20	9	215	--	29	--	273	67
35	5	146	2	4	--	193	17
203	41	497	9	44	--	794	146
35	2	36	--	6	--	79	18
102	25	531	7	86	--	751	195
44	3	339	2	4	--	392	73
24	7	128	33	33	--	225	61
51	17	54	5	23	--	152	43
6	4	32	--	4	--	46	3
--	--	--	--	--	3	3	--
1,520	311	3,505	95	440	3	5,911	1,385

(単位：件)

本 年 度 処 理 済 件 数							本 年 度 未 決 繰 越 件 数
取 下 げ	却 下	棄 却	全 部 取 消 し	一 部 取 消 し	変 更	計	
件 数	件 数	件 数	件 数	件 数	そ の 他		
86	85	522	15	59	--	767	847
37	43	248	11	49	--	388	364
47	44	256	9	25	--	381	583
3	2	96	--	19	--	120	150
12	16	116	4	9	--	157	119
34	16	256	3	30	--	339	350
--	1	20	9	2	--	32	16
67	20	297	13	43	--	440	544
19	2	159	2	16	--	198	391
6	4	79	12	26	--	127	145
8	2	62	1	7	--	80	146
--	2	29	1	1	--	33	45
--	4	4	--	--	--	8	41
319	241	2,144	80	286	--	3,070	3,741

## 22-2 訴訟事件

## (1) 国側被告事件

(単位：件)

区 分	前年度 末係属 件 数	事件区 分更の 調等 件数 の 整 数	本年度 提 起 件 数	本 年 度 終 結 件 数										本年度 末係属 件 数	
				取下げ 件 数	却 下 件 数	国 勝 件 数	側 訴 件 数	国 側 一 訴 件 数	国 敗 件 数	側 訴 件 数	差戻し 件 数	和 解 件 数	そ の 他		計
(第一審)															
課 税 関 係															
所 得 税	222	3	66	17	4	51	2	-	-	-	-	74	217		
法 人 税	81	-	47	1	-	22	5	-	-	-	-	28	100		
資 産 税	64	-	29	8	1	16	1	-	-	-	-	26	67		
消 費 税	17	-	6	1	1	6	-	-	-	-	-	8	15		
酒 税	9	-	5	-	2	5	-	2	-	-	-	9	5		
その他の間接税	-	-	-	-	-	-	-	-	-	-	-	-	-		
そ の 他	25	△ 3	2	1	1	6	-	-	-	-	-	8	16		
計	418	-	155	28	9	106	8	2	-	-	-	153	420		
徴 収 関 係															
行 政 事 件	17	-	15	3	1	9	-	-	-	-	-	13	19		
執 行 停 止	-	-	2	-	-	-	-	1	-	-	-	1	1		
損 害 賠 償	4	-	3	-	-	3	-	-	-	-	-	3	4		
そ の 他 民 事 件	41	-	55	39	-	14	-	1	-	5	1	60	36		
簡 易 事 件	2	-	3	2	-	-	-	-	-	-	1	3	2		
計	64	-	78	44	1	26	-	2	-	5	2	80	62		
審 判 所 関 係	1	-	5	1	-	1	-	-	-	-	-	2	4		
合 計	483	-	238	73	10	133	8	4	-	5	2	235	486		
(控訴審)															
課 税 関 係															
所 得 税	39	-	37	-	2	36	1	2	2	-	1	44	32		
法 人 税	15	-	15	-	-	7	-	1	-	-	-	8	2		
資 産 税	9	-	12	1	1	8	-	-	-	-	-	10	11		
消 費 税	2	-	3	-	-	3	-	-	-	-	-	3	2		
酒 税	2	-	5	-	-	4	-	-	-	-	-	4	3		
その他の間接税	-	-	-	-	-	-	-	-	-	-	-	-	-		
そ の 他	8	-	2	1	1	6	-	2	-	-	-	10	-		
計	75	-	74	2	4	64	1	5	2	-	1	79	70		
徴 収 関 係															
行 政 事 件	8	-	6	-	-	9	-	-	-	-	-	9	5		
執 行 停 止	-	-	1	1	-	-	-	-	-	-	-	1	-		
損 害 賠 償	5	-	2	-	-	5	-	-	-	-	-	5	2		
そ の 他 民 事 件	5	-	7	4	-	3	-	-	-	2	-	9	3		
簡 易 事 件	-	-	-	-	-	-	-	-	-	-	-	-	-		
計	18	-	16	5	-	17	-	-	-	2	-	24	10		
審 判 所 関 係	-	-	1	-	-	-	-	-	-	-	-	-	1		
合 計	93	-	91	7	4	81	1	5	2	2	1	103	81		

調査対象等：平成9年4月1日から平成10年3月31日までの間における国税の賦課又は徴収に関する訴訟事件について掲げた。

用語の説明：1 取下げとは、原告が訴えを撤回したものをいう。

2 却下とは、訴訟要件又は上訴の要件が具備されていないため不適法として排斥されたものをいう。

(単位：件)

区 分	前年度 末係属 件 数	事件区 分の更 正等件 数の整 数	本年度 提 起 件 数	本 年 度 終 結 件 数										本年度 末係属 件 数
				取下げ 件 数	却 下 件 数	国勝 件 数	側訴 件 数	国部 件 数	側訴 件 数	国敗 件 数	側訴 件 数	差戻し 件 数	和 解 件 数	
(上告審)														
課 税 関 係	所 得 税	25	—	17	—	—	20	—	—	—	—	—	20	22
	法 人 税	14	—	5	—	1	11	—	—	—	—	—	12	7
	資 産 税	5	—	5	—	—	5	—	—	—	—	—	5	5
	消 費 税	1	—	2	—	—	1	—	—	—	—	—	1	2
	酒 税	4	—	4	—	—	1	—	—	—	—	—	1	7
	その他の間接税	1	—	—	—	—	1	—	—	—	—	—	1	—
	そ の 他	4	—	5	—	—	4	—	—	—	—	—	4	5
計	54	—	38	—	1	43	—	—	—	—	—	44	48	
徴 収 関 係	行 政 事 件	4	—	8	—	—	4	—	1	—	—	—	5	7
	執 行 停 止	—	—	—	—	—	—	—	—	—	—	—	—	—
	損 害 賠 償	—	—	3	—	—	1	—	—	—	—	—	1	2
	そ の 他 民 事 件	5	—	1	2	—	3	—	—	1	—	—	6	—
計	9	—	12	2	—	8	—	1	1	—	—	12	9	
審 判 所 関 係	1	—	—	—	—	1	—	—	—	—	—	1	—	
合 計	64	—	50	2	1	52	—	1	1	—	—	57	57	
(審級別合計)														
課 税 関 係	所 得 税	286	3	120	17	6	107	3	2	2	—	1	138	271
	法 人 税	110	—	67	1	1	40	5	1	—	—	—	48	129
	資 産 税	78	—	46	9	2	29	1	—	—	—	—	41	83
	消 費 税	20	—	11	1	1	10	—	—	—	—	—	12	19
	酒 税	15	—	14	—	2	10	—	2	—	—	—	14	15
	その他の間接税	1	—	—	—	—	1	—	—	—	—	—	1	—
	そ の 他	37	△ 3	9	2	2	16	—	2	—	—	—	22	21
計	547	—	267	30	14	213	9	7	2	—	1	276	538	
徴 収 関 係	行 政 事 件	29	—	29	3	1	22	—	1	—	—	—	27	31
	執 行 停 止	—	—	3	1	—	—	—	1	—	—	—	2	1
	損 害 賠 償	9	—	8	—	—	9	—	—	—	—	—	9	8
	そ の 他 民 事 件	51	—	63	45	—	20	—	1	1	7	1	75	39
計	91	—	106	51	1	51	—	3	1	7	2	116	81	
審 判 所 関 係	2	—	6	1	—	2	—	—	—	—	—	3	5	
合 計	640	—	379	82	15	266	9	10	3	7	3	395	624	

3 差戻しとは、上級審で原判決を取り消した場合に、審査をやり直させるため改めて控訴審又は第一審に移審されたものをいう。

4 和解とは、争っている当事者が互いに譲歩して争いをやめたものをいう。



(2) 国側原告事件

(単位：件)

区分	前年度 末係属 件数	区 分 の 等 件 数 の 整 数	本年度 提 起 件 数	本 年 度 終 結 件 数										本年度 末係属 件数		
				取 下 げ 件 数	却 下 件 数	国 勝 件 数	国 敗 件 数	国 勝 一 勝 件 数	国 敗 一 勝 件 数	差 戻 し 件 数	和 解 件 数	そ の 他	計			
(第一審)																
詐 害 行 為 名 義 変 更 債 権 取 立 そ の 他 民 事 令 命 支 払 命 令 分 行 他 の 計	4 1 16 26 1 — 7 6 61	— — 1 — △ 1 — — — —	2 — 15 19 13 4 15 24 92	2 — 5 10 — — 1 1 19	— — — — — — — — —	— 1 6 15 8 3 13 16 62	— — 1 — — — — — 1	— — — 1 — — — — 1	— — — — — — — — —	— — 5 — — — — — 6	— — — 1 — — — — 3	2 1 17 27 10 4 14 17 92	4 — 15 18 3 — 8 13 61			
(控訴審)																
詐 害 行 為 名 義 変 更 債 権 取 立 そ の 他 民 事 令 命 支 払 命 令 分 行 他 の 計	2 — 1 — — — — 3	— — — — — — — —	— — 4 — — — — 4	— — 1 1 — — — 2	— — — — — — — —	2 — 3 — — — — 5	— — — — — — — —	— — — — — — — —	— — — — — — — —	— — — — — — — —	— — — — — — — —	2 4 1 — — — — 7	— — — — — — — —			
(上告審)																
詐 害 行 為 名 義 変 更 債 権 取 立 そ の 他 民 事 令 命 支 払 命 令 分 行 他 の 計	— — — 7 — — — 7	— — — — — — — —	— — 2 — — — — 2	— — — 3 — — — 3	— — — — — — — —	— — — — — — — —	— — — — — — — —	— — — 2 — — — 2	— — — — — — — —	— — — — — — — —	— — — — — — — —	— — — 5 — — — 5	— — 2 2 — — — 4			
(審級別合計)																
詐 害 行 為 名 義 変 更 債 権 取 立 そ の 他 民 事 令 命 支 払 命 令 分 行 他 の 計	6 1 16 34 1 — 7 6 71	— — 1 — △ 1 — — — —	2 — 21 19 13 4 15 24 98	2 — 6 14 — — 1 1 24	— — — — — — — — —	2 1 9 15 8 3 13 16 67	— — 1 — — — — — 1	— — — 3 — — — — 3	— — — — — — — — —	— — 5 1 — — — — 6	— — — — 2 1 — — 3	4 1 21 33 10 4 14 17 104	4 — 17 20 3 — 8 13 65			

調査対象等：平成9年4月1日から平成10年3月31日までの間における国税の滞納処分に関する訴訟事件について掲げた。

## (3) 国側被告事件の国税局別内訳

(単位：件)

区 分	前年度 末係属 件数	事件区 分の変 更等の 調整 件数	本年度提起件数				本年度終結件数									本年 度末 係属 件数
			第1審	控訴審	上告審	計	取下げ 件数	却下 件数	国側 勝訴 件数	国側一 部勝訴 件数	国側 敗訴 件数	差戻し 件数	和解 件数	その他	計	
(課税関係)																
東京国税局	148	—	47	28	16	91	10	1	75	2	2	—	—	—	90	149
関東信越	46	—	9	5	1	15	1	2	14	1	—	—	—	18	43	
大阪	162	—	53	14	6	73	12	5	45	3	2	1	—	68	167	
札幌	8	—	3	2	—	5	1	1	3	—	—	1	—	6	7	
仙台	58	—	5	5	2	12	3	1	9	—	2	—	—	15	55	
名古屋	38	—	11	6	7	24	2	—	28	1	—	—	—	32	30	
金沢	2	—	1	1	—	2	—	—	1	—	—	—	—	1	3	
広島	31	—	9	2	3	14	—	1	15	—	1	—	—	17	28	
高松	13	—	3	2	1	6	1	—	5	—	—	—	—	6	13	
福岡	11	—	2	1	—	3	—	—	3	2	—	—	—	5	9	
熊本	22	—	9	4	—	13	—	2	10	—	—	—	—	12	23	
沖縄国税事務所	8	—	3	4	2	9	—	1	5	—	—	—	—	6	11	
計	547	—	155	74	38	267	30	14	213	9	7	2	—	276	538	
(徴収関係)																
東京国税局	37	—	38	9	6	53	28	—	23	—	1	1	4	1	58	32
関東信越	13	—	8	2	1	11	9	—	5	—	—	—	1	—	15	9
大阪	16	—	11	2	—	13	4	1	3	—	1	—	—	9	20	
札幌	1	—	5	2	1	8	2	—	5	—	—	—	—	7	2	
仙台	2	—	2	—	1	3	1	—	1	—	—	—	—	2	3	
名古屋	11	—	7	1	3	11	5	—	8	—	—	—	1	15	7	
金沢	—	—	1	—	—	1	—	—	—	—	—	—	—	—	1	
広島	3	—	1	—	—	1	—	—	2	—	—	—	—	2	2	
高松	2	—	2	—	—	2	2	—	—	—	—	—	—	2	2	
福岡	2	—	1	—	—	1	—	—	2	—	—	—	1	3	—	
熊本	3	—	2	—	—	2	—	—	1	—	1	—	—	2	3	
沖縄国税事務所	1	—	—	—	—	—	—	—	1	—	—	—	—	1	—	
計	91	—	78	16	12	106	51	1	51	—	3	1	7	2	116	81
審判所分	2	—	5	1	—	6	1	—	2	—	—	—	—	—	3	5
合計	640	—	238	91	50	379	82	15	266	9	10	3	7	3	395	624

## (4) 国側原告事件の国税局別内訳

(単位：件)

区 分	前年度 末係属 件数	事件区 分の変 更等の 調整 件数	本年度提起件数				年度終結件数									本年 度末 係属 件数
			第1審	控訴審	上告審	計	取下げ 件数	却下 件数	国側 勝訴 件数	国側一 部勝訴 件数	国側 敗訴 件数	差戻し 件数	和解 件数	その他	計	
東京国税局	25	—	21	3	1	25	13	—	21	—	2	—	—	—	36	14
関東信越	5	—	4	—	—	4	1	—	4	—	—	—	—	—	5	4
大阪	12	—	13	—	—	13	2	—	2	1	1	—	2	—	8	17
札幌	3	—	6	—	—	6	—	—	7	—	—	—	—	—	7	2
仙台	2	—	3	—	—	3	2	—	—	—	—	—	—	—	2	3
名古屋	15	—	26	1	1	28	3	—	21	—	—	—	2	2	28	15
金沢	1	—	2	—	—	2	—	—	—	—	—	—	1	1	2	1
広島	1	—	7	—	—	7	—	—	6	—	—	—	1	—	7	1
高松	2	—	1	—	—	1	3	—	—	—	—	—	—	—	3	—
福岡	2	—	8	—	—	8	—	—	5	—	—	—	—	—	5	5
熊本	2	—	1	—	—	1	—	—	1	—	—	—	—	—	1	2
沖縄国税事務所	1	—	—	—	—	—	—	—	—	—	—	—	—	—	—	1
計	71	—	92	4	2	98	24	—	67	1	3	—	6	3	104	65

(注) この表は、「(1)国側被告事件」及び「(2)国側原告事件」の合計欄を国税局別に示したものである。

## 22-3 直接国税犯則事件（査察事件）

## (1) 告発事件数

(単位：件)

区 分	告 発 事 件					
	前年度からの繰越 起訴等未済件数	本年度告発件数	計	左 の 内 訳		
				起 訴 件 数	不 起 訴 件 数	起訴等未済件数
申告所得税	36	78	114	86	—	28
法人税	57	81	138	76	—	62
相続税	3	6	9	6	—	3
源泉所得税	—	—	—	—	—	—
消費税	3	1	4	3	—	1
合 計	99	166	265	171	—	94

調査対象等：平成9年4月1日から平成10年3月31日までの間における直接国税に係る犯則事件について掲げた。

## (2) 国税犯則取締法に基づく調査及び処理件数

(単位：件)

区 分	調 査 件 数			処 理 件 数		処理未済件数
	前年度処理未済	本年度調査着手	合 計	非告発件数	告 発 件 数	
申告所得税	50	91	141	26	78	37
法人税	43	137	180	32	81	67
相続税	7	3	10	1	6	3
源泉所得税	—	—	—	—	—	—
消費税	—	1	1	—	1	—
合 計	100	232	332	59	166	107

調査期間：平成9年4月1日から平成10年3月31日までの間における事績を示したものである。

## (3) 起訴事件数及び有罪に係る人員、金額

区 分	起 訴									
	① 前年度からの繰越 起訴等未済件数		② 本 年 の 起 訴 件 数		起 訴 件 数 の 合 計 (① + ②)		左 の			
							有 罪 件 数		無 罪 件 数	
	外	件	外	件	外	件	外	件	外	件
申告所得税	—	48	1	87	1	135	—	55	—	—
法人税	1	89	—	66	1	155	1	109	—	—
相続税	—	11	—	8	—	19	—	12	—	—
源泉所得税	—	3	—	—	—	3	—	2	—	—
消費税	—	—	—	4	—	4	—	1	—	—
合 計	1	151	1	165	2	316	1	179	—	—

調査期間：平成9年1月1日から平成9年12月31日までの間における事績を示したものである。

(注) 1 外書は、控訴審において一審差戻しの判決があり増加した未決件数である。

2 内書は、懲役刑に罰金刑が併科されたものである。

## (4) 犯則者違反行為別件数

(単位：件)

申告所得税		法人税		相続税		消費税					
該当条当条項	件数	該当条項	件数	該当条項	件数	該当条項	件数				
第 238条	外 -	55	第 159条	外 -	110	第 68条	外 -	12	第 64条	外 -	1
第 244条	12	-	第 164条	101	-	第 71条	4	-			
第 244・240条	-	2									
合計	12	57	合計	101	110	合計	4	12	合計	-	1

(注) 1 この表は、「(3)起訴事件数及び有罪に係る人員、金額」の「有罪件数」欄の内訳を示したものである。

2 外書は、ほ脱犯規定の適用のほかに、両罰規定も適用された件数である。

事 件							区 分	
内 訳				有罪に係る人員及び金額				
公訴権消滅 件数	未決件数	外	件	懲役刑を 受けた 人員	罰 金			
					人	員	金 額	
外	件	外	件	人	内	人(社)	百万円	申告所得税 法人税 相続税 源泉所得税 消費税 合計
-	1	1	79	50	42	46	1,574	
-	-	-	46	90	12	90	5,033	
-	-	-	7	23	22	22	1,204	
-	-	-	1	2	-	2	32	
-	-	-	3	1	-	1	18	
-	1	1	136	166	76	170	7,951	

22-4 間接国税犯則事件

(1) 検挙及び処理の状況

区 分	酒 税					揮 発 油 税			地 方 道 路 税	石 油 ガ ス 税		
	免 許 者		非 免 許 者	小 計	犯 則 者 が 判 明 し た の 数	計	ほ 脱 犯	秩 序 犯		計	ほ 脱 犯	秩 序 犯
	酒 類 等 製 造 者	酒 類 販 売 業 者							酒 類 等 製 造 者			
要件 処 理 数	件	件	件	件	件	件	件	件	件	件	件	件
前年度からの 繰越処理未 済検	-	-	-	-	-	-	-	-	-	-	-	-
通 告 処 分	1	外7	7	外5	3	外12	11	-	-	-	-	-
処 理	-	外7	7	外5	2	外12	9	-	-	-	-	-
収 税 官 吏 告 発	-	-	-	-	-	-	-	-	-	-	-	-
そ の 他	-	-	-	-	-	-	-	-	-	-	-	-
不 問 処 分	-	-	-	1	1	-	1	-	-	-	-	-
通 知 処 分	-	-	-	-	-	-	-	-	-	-	-	-
数 不 告 発	-	-	-	-	-	-	-	-	-	-	-	-
処 分 前 公 訴 権 消 滅	-	-	-	-	-	-	-	-	-	-	-	-
本年度末処理未済件数	1	-	-	-	1	-	1	-	-	-	-	-
犯 則 に 係 る 税 額	千円	千円	千円	千円	千円	千円	千円	千円	千円	千円	千円	千円
通告処分罰料金相当額	-	外 351	外 300	外 651	-	外 651	1,559	-	-	-	-	-
	-	1,390	169	1,559	-	1,559	-	-	-	-	-	-

調査対象等：平成9年4月1日から平成10年3月31日までの間における間接国税の犯則事件について示した。

用語の説明：1「通告処分」とは、犯則者に対し罰金に相当する金額、没収品等を納付すべき旨を通告したものをいう。

2「通知処分」とは、犯則の心証を得なかったものについてその旨を通知したものをいう。

3「不問処分」とは、犯則の心証を得たが軽微な犯則事件等で、通告処分又は告発を行わなかったものをいう。

4「収税官吏」とは、犯則事件の調査のため、質問、検査、領置、臨検、捜索、差押等を行うことができる国税職員をいう。

(注) 1 外書は、共犯による犯則事件及び両罰規定を適用した犯則事件について、主たる者以外の者及び行為者を示す。

2 税関分を含まない。

(2) 通告処分及び履行状況

区 分	酒 税					揮 発 油 税			石 油 ガ ス 税		
	免 許 者		非 免 許 者	計	計	ほ 脱 犯	秩 序 犯	計	ほ 脱 犯	秩 序 犯	計
	酒 類 等 製 造 者	酒 類 販 売 業 者									
要件 履 行 件 数	件	件	件	件	件	件	件	件	件	件	件
前年度からの 繰越履行未 済	-	外1	1	-	外1	1	-	-	-	-	-
通 告 処 分	-	外7	7	外5	2	外12	9	-	-	-	-
計	-	外8	8	外5	2	外13	10	-	-	-	-
通 告 不 履 行 に よ る 告 発	-	外1	1	-	外1	1	-	-	-	-	-
履 行 等 件 数	-	-	-	-	-	-	-	-	-	-	-
通 告 後 公 訴 権 消 滅	-	-	-	-	-	-	-	-	-	-	-
通 告 履 行	-	外7	7	外5	2	外12	9	-	-	-	-
計	-	外8	8	外5	2	外13	10	-	-	-	-
本年度末履行未済件数	-	-	-	-	-	-	-	-	-	-	-
通告履行罰料金相当額	千円	千円	千円	千円	千円	千円	千円	千円	千円	千円	千円
	-	外351	外300	外651	-	外651	1,559	-	-	-	-
	-	1,390	169	1,559	-	1,559	-	-	-	-	-

調査対象等：平成9年4月1日から平成10年3月31日までの間における間接国税の犯則事件について示した。

用語の説明：「不履行」とは、通告処分を履行しなかったものをいう。

(注) 1 外書は、共犯による犯則事件及び両罰規定を適用した犯則事件について、主たる者以外の者及び行為者を示す。

2 税関分を含まない。

石 油 税			た ば こ 税			取 引 所 税	印 紙 税	航 空 機 燃 料 税	電 源 開 発 促 進 税	合 計	区 分
ほ 脱 犯	秩 序 犯	計	ほ 脱 犯	秩 序 犯	計						
件	件	件	件	件	件	件	件	件	件	件	前年度からの繰越処理未済検 通 告 処 分 収 税 官 吏 処 理 告 発 { そ の 他 } 不 問 処 分 通 知 処 分 不 告 発 処 分 前 公 訴 権 消 滅 本 年 度 末 処 理 未 済 件 数 犯 則 に 係 る 税 額 通 告 処 分 罰 科 金 相 当 額
-	-	-	-	-	-	-	-	-	-	外12,11	
-	-	-	-	-	-	-	-	-	-	外12,9	
-	-	-	-	-	-	-	-	-	-	1	
-	-	-	-	-	-	-	-	-	-	-	
-	-	-	-	-	-	-	-	-	-	-	
-	-	-	-	-	-	-	-	-	-	-	
-	-	-	-	-	-	-	-	-	-	-	
千円	千円	千円	千円	千円	千円	千円	千円	千円	千円	1,51	
-	-	-	-	-	-	-	-	-	-	外651,559	

石 油 税			た ば こ 税			合 計	区 分	
ほ 脱 犯	秩 序 犯	計	ほ 脱 犯	秩 序 犯	計			
件	件	件	件	件	件	外1	件	前年度からの繰越処理未済 通 告 処 分 計 通 告 不 履 行 に よ る 告 発 通 告 後 公 訴 権 消 滅 通 告 履 行 計 本 年 度 末 処 理 未 済 件 数 通 告 処 分 罰 科 金 相 当 額
-	-	-	-	-	-	外12	9	
-	-	-	-	-	-	外13	10	
-	-	-	-	-	-	外1	1	
-	-	-	-	-	-	-	-	
-	-	-	-	-	-	外12	9	
-	-	-	-	-	-	外13	10	
-	-	-	-	-	-	-	-	
千円	千円	千円	千円	千円	千円	外651	千円	
-	-	-	-	-	-	-	1,559	

## (3) 酒税の違反行為別検挙の状況

区 分	免 許 者																
	酒 類 製 造 者				酒 母、も ろ み 製 造 者				酒 類 卸 売 業 者				酒 類 小 売 業 者				
	件数	犯 則 数 量		税 額	件数	犯 則 数 量		税 額	件数	犯 則 数 量		税 額	件数	犯 則 数 量		税 額	
	件	ℓ	kg	千円	件	ℓ	kg	千円	件	ℓ	kg	千円	件	ℓ	kg	千円	
第54条	-	-	-	-	-	-	-	-	-	-	-	-	-	-	-	-	-
第55条	1	218	-	25	-	-	-	-	-	-	-	-	-	-	-	-	-
第56条 第1項第1号	-	-	-	-	-	-	-	-	-	-	-	-	外7 7	916,710	-	-	-
“ 第2号	-	-	-	-	-	-	-	-	-	-	-	-	-	-	-	-	-
“ 第3号	-	-	-	-	-	-	-	-	-	-	-	-	-	-	-	-	-
“ 第4号	-	-	-	-	-	-	-	-	-	-	-	-	-	-	-	-	-
“ 第5号	-	-	-	-	-	-	-	-	-	-	-	-	-	-	-	-	-
“ 第6号	-	-	-	-	-	-	-	-	-	-	-	-	-	-	-	-	-
“ 第7号	-	-	-	-	-	-	-	-	-	-	-	-	-	-	-	-	-
第58条	-	-	-	-	-	-	-	-	-	-	-	-	-	-	-	-	-
第59条	-	-	-	-	-	-	-	-	-	-	-	-	-	-	-	-	-
第60条	-	-	-	-	-	-	-	-	-	-	-	-	-	-	-	-	-
合 計	1	218	-	25	-	-	-	-	-	-	-	-	外7 7	916,710	-	-	-
犯則者が判明 しないもの	-	-	-	-	-	-	-	-	-	-	-	-	-	-	-	-	-

- (注) 1 「(1)検挙及び処理の状況」について、違反行為別検挙の状況を示したものである。  
 2 外書は、共犯による犯則事件及び両罰規定を適用した犯則事件について、主たる者以外の者及び行為者を示す。

## (4) 酒税以外の間接税の違反行為別検挙の状況

揮 発 油 税	地 方 道 路 税	石 油 ガ ス 税	石 油 税	た ば こ 税					
該 当 条 項	件 数	該 当 条 項	件 数	該 当 条 項	件 数	該 当 条 項	件 数	該 当 条 項	件 数
第27条第1項 第1号	-	第15条第1項 第1号	-	第28条第1項 第1号	-	第24条第1項 第1号	-	第28条第1項 第1号	-
“ 第2号	-	“ 第2号	-	“ 第2号	-	“ 第2号	-	“ 第2号	-
第28条第1号	-	第15条の2	-	第29条第1号	-	第25条第1号	-	第29条第1号	-
“ 第2号	-			“ 第2号	-	“ 第2号	-	“ 第2号	-
“ 第3号	-			“ 第3号	-	第26条第1号	-	第30条第1号	-
第29条第1号	-			第30条第1号	-	“ 第2号	-	“ 第2号	-
“ 第2号	-			“ 第2号	-	“ 第3号	-	“ 第3号	-
“ 第3号	-			“ 第3号	-	“ 第4号	-	“ 第4号	-
“ 第4号	-			“ 第4号	-				
合 計	-	合 計	-	合 計	-	合 計	-	合 計	-

- (注) 1 「(1)検挙及び処理の状況」について、違反行為別検挙の状況を示したものである。  
 2 外書は、共犯による犯則事件及び両罰規定を適用した犯則事件について、主たる者以外の者及び行為者を示す。  
 3 (外)書は、2以上の違反条項に該当する犯則事件について、主たる条項以外の条項に該当する件数を示す。

非 免 許 者				計				左の計のうち密輸入 酒類に係るもの			区 分
件数	犯 則 数 量		税 額	件数	犯 則 数 量		税 額	件数	犯則数量	税額	
件	ℓ	kg	千円	件	ℓ	kg	千円	件	ℓ	千円	
1	321	-	51	1	321	-	51	-	-	-	第54条
-	-	-	-	1	218	-	25	-	-	-	第55条
外5 2	12,784	-	-	外12 9	929,494	-	-	-	-	-	第56条 第1項第1号
-	-	-	-	-	-	-	-	-	-	-	" 第2号
-	-	-	-	-	-	-	-	-	-	-	" 第3号
-	-	-	-	-	-	-	-	-	-	-	" 第4号
-	-	-	-	-	-	-	-	-	-	-	" 第5号
-	-	-	-	-	-	-	-	-	-	-	" 第6号
-	-	-	-	-	-	-	-	-	-	-	" 第7号
-	-	-	-	-	-	-	-	-	-	-	第58条
-	-	-	-	-	-	-	-	-	-	-	第59条
-	-	-	-	-	-	-	-	-	-	-	第60条
外5 3	13,105	-	51	外12 11	930,033	-	76	-	-	-	合 計
-	-	-	-	-	-	-	-	-	-	-	犯則者が判明 しないもの

(単位：件)

取 引 所 税		印 紙 税		航 空 機 燃 料 税		電 源 開 発 促 進 税	
該 当 条 項	件 数	該 当 条 項	件 数	該 当 条 項	件 数	該 当 条 項	件 数
第14条第1項	-	第22条第1項	-	第20条第1項	-	第13条第1項	-
第15条第1号	-	第1号	-	第1号	-	第14条第1号	-
" 第2号	-	" 第2号	-	" 第2号	-	" 第2号	-
		第23条	-	第21条第1号	-	" 第3号	-
		第24条	-	" 第2号	-		
		第25条第1号	-	" 第3号	-		
		" 第2号	-				
		" 第3号	-				
		" 第4号	-				
		第26条第1号	-				
		" 第2号	-				
合 計	-	合 計	-	合 計	-	合 計	-



## 22-5 資料収集

## (1) 法定資料・法定外資料の資料収集

区分 (事務年度)	法定資料					法定外 資料	合計
	給与源泉 徴収票	利子 支払調書	配当 支払調書	その他	計		
	千枚	千枚	千枚	千枚	千枚	千枚	千枚
平成4年度	16,995	15,726	3,903	37,977	74,601	40,514	115,115
5	17,599	14,805	4,334	39,433	76,171	41,852	118,023
6	18,356	14,395	3,675	41,063	77,489	41,338	118,827
7	18,559	11,698	3,233	43,947	77,437	44,193	121,630
8	19,226	8,401	3,157	46,687	77,471	44,577	122,048
9	19,858	7,471	3,074	50,838	81,241	43,955	125,196

資料：資料調査課調

## (2) 不動産等の譲受けの対価の支払調書の提出監査状況

区分 (事務年度)	提出者数 ①	監査 対象者数 ②	非違の あった 監査対象者 ③	非違の あった 延枚数 ④	監査1件 あたり 非違枚数 ④/③	割合	
						②/①	③/②
	件	件	件	件	枚	%	%
平成4年度	119,526	8,309	7,778	21,068	3	7.0	94
5	92,408	7,763	6,768	20,199	3	8.4	87
6	104,401	6,162	6,467	22,057	4	5.9	105
7	139,030	6,039	6,645	22,466	3	4.3	110
8	175,505	10,588	9,304	24,941	3	6.0	88
9	98,436	8,646	7,960	21,277	3	8.8	92

資料：資料調査課調

## 22-6 税務相談

## (1) 相談等の受理状況

区分	所得税	法人税	資産税	間接税		徴収	その他	合計
				消費税	その他			
	件	件	件	件	件	件	件	件
平成4年度	1,271,213	207,911	821,769	66,877	33,806	72,526	240,606	外873 2,660,708
5	1,279,297	188,403	793,960	61,809	33,964	69,933	231,148	外960 2,658,514
6	1,340,314	188,301	783,076	53,414	34,091	62,563	257,616	外842 2,719,375
7	1,405,918	198,820	778,790	55,907	35,607	60,525	241,997	外1,100 2,777,564
8	1,414,144	188,465	780,805	124,647	38,616	60,709	231,877	外1,193 2,839,263
9	1,488,118	182,048	739,106	113,386	47,652	62,417	248,855	外1,973 2,881,582
(国税局別)								
東京	168,408	72,407	134,537	28,014	9,077	8,930	33,053	外279 454,426
関東信越	208,198	8,631	88,236	6,593	3,243	7,289	31,896	外39 354,086
大阪	138,203	39,011	103,092	24,517	8,545	6,151	28,688	外196 348,207
札幌	126,573	5,193	45,202	6,084	2,355	4,138	19,430	外140 208,975
仙台	147,910	12,376	57,402	10,435	3,675	5,528	21,420	外101 258,746
名古屋	168,179	18,396	87,321	11,979	8,967	13,814	37,970	外190 346,626
金沢	54,900	2,980	22,356	2,666	1,541	1,900	9,082	外42 95,425
広島	152,382	8,206	60,658	7,304	3,734	6,207	22,273	外118 260,764
高松	76,011	2,732	43,735	3,120	1,141	1,711	6,917	外48 135,367
福岡	128,400	7,640	51,616	7,377	2,735	4,088	22,177	外92 224,033
熊本	98,254	3,513	34,614	4,158	2,182	2,197	13,185	外52 158,103
沖縄	20,621	917	10,288	1,133	450	460	2,687	外3 36,556
庁	79	46	49	6	7	4	77	外673 268
合計	1,488,118	182,048	739,106	113,386	47,652	62,417	248,855	外1,973 2,881,582

資料：税務相談官室調

(注) 外書は、苦情件数を示す。

## (2) タックスアンサーの利用状況

区分	タックスアンサー			
	電話	FAX	インターネット	計
	件	件	件	件
平成4年度	858,592	52,941	—	911,533
5	875,683	126,939	—	1,002,622
6	877,556	239,982	—	1,117,538
7	907,916	375,923	—	1,283,839
8	921,936	480,852	—	1,402,788
9	889,132	552,544	1,540,012	2,981,688

資料：税務相談官室調

## 22-7 納税貯蓄組合

## 納税貯蓄組合（国税組合）の状況

区 分	組 合 数	総 組 合 員 数
	組合	人・社
昭 和 61 年 度	107,805	9,029,216
63	165,233	10,744,609
平 成 2	163,714	11,092,169
4	166,538	11,090,154
6	165,729	10,911,223
8	160,631	10,286,334
地 域 別 組 合	153,539	9,026,575
窓 口 組 合	7,092	1,259,759
合 計	160,631	10,286,334
（国 税 局 別）		
東 京	22,188	1,322,386
関 東 信 越	12,325	1,613,014
大 阪	9,159	1,122,029
札 幌	13,493	480,209
仙 台	45,410	1,693,229
名 古 屋	20,999	1,447,036
金 沢	6,293	436,214
広 島	7,254	780,485
高 松	18,205	765,738
福 岡	2,609	290,519
熊 本	2,415	252,577
沖 縄	281	82,898
合 計	160,631	10,286,334

資 料：管理課調

調査時点：平成9年3月31日

- (注) 1 昭和61年度は地方税のみを対象とする組合数及び組合員数は除かれている。
- 2 昭和62・平成元・3・5・7・9年度の計数は把握していない。

## 22-8 税 理 士

## (1) 税理士試験の受験・合格者数

区 分	受 験 者 数	合 格 者 数	一 部 科 目 合 格 者 数
	人	人	人
第 1 回 (昭和26年)	3,112	35	963
5 ( 30 )	7,849	250	2,091
10 ( 35 )	13,538	618	3,449
15 ( 40 )	23,428	767	5,370
20 ( 45 )	30,579	661	5,128
25 ( 50 )	37,799	781	5,804
30 ( 55 )	42,588	872	6,815
35 ( 60 )	39,739	940	5,954
37 ( 62 )	39,050	883	6,140
38 ( 63 )	39,381	848	5,334
39 (平成元)	41,335	911	6,419
40 ( 2 )	39,591	949	5,530
41 ( 3 )	39,528	993	5,504
42 ( 4 )	40,613	948	5,772
43 ( 5 )	44,566	875	6,621
44 ( 6 )	49,093	970	7,113
45 ( 7 )	52,032	943	7,256
46 ( 8 )	53,137	1,022	7,727
47 ( 9 )	52,032	968	7,298

資料：総務課調

## (2) 税理士登録者数

(単位：人)

区分	弁護士	公認会計士	試験合格者	試験免除者	資格認定者	税務代理士	特別試験合格者	特例認定者	合計
平成4年度	290	4,934	22,892	8,068	785	930	21,929	14	59,843
5	294	5,028	23,572	8,501	704	862	21,912	14	60,887
6	294	5,106	24,230	8,954	638	798	21,708	14	61,742
7	305	5,182	24,811	9,482	568	718	21,471	13	62,550
8	314	5,293	25,367	9,920	503	648	20,951	13	63,009
9	318	5,372	25,955	10,387	422	585	20,397	10	63,446
(国税局別)									
東京	115	2,500	10,691	3,489	100	253	5,259	5	22,412
関東信越	32	417	2,672	1,068	42	54	2,284	—	6,569
大阪	120	1,100	4,880	1,984	68	122	3,741	1	12,016
札幌	4	107	625	236	10	3	1,029	1	2,015
仙台	6	128	865	292	44	12	1,366	1	2,714
名古屋	18	479	2,608	1,625	43	57	2,141	2	6,973
金沢	4	112	432	183	11	7	521	—	1,270
広島	5	167	1,038	401	30	20	1,391	—	3,052
高松	3	95	504	276	22	10	633	—	1,543
福岡	—	160	956	398	23	26	1,137	—	2,700
熊本	8	85	597	360	14	12	816	—	1,892
沖縄	3	22	87	75	15	9	79	—	290
合計	318	5,372	25,955	10,387	422	585	20,397	10	63,446

資料：総務課調

調査時点：平成10年3月31日

- 用語の説明：1 試験合格者とは、税理士審査会が行う税理士試験に合格した者をいう。  
 2 試験免除者とは、税理士試験の試験科目の全部が免除された者をいう。  
 3 資格認定者とは、税理士法施行（昭和26年7月15日）の際、国又は地方公共団体の職員である者で、税理士試験の合格者と同等以上の学識を有する旨の税理士試験委員の認定を受けた者をいう。  
 4 税務代理士とは、税務代理士の許可を受けた者をいう。  
 5 特別試験合格者とは、一定の実務経験を有する者に対し行う特別の税理士試験に合格した者をいう。  
 6 特例法認定者とは、公認会計士特例試験等に関する法律（昭和39年法律第123号）第12条の規定に基づき、税理士試験委員の認定を受けた者をいう。

## (3) 税理士会別の会員数

国税局・税理士会名		平成5年度	6	7	8	9
		人	人	人	人	人
東京	東京	15,468	15,737	15,929	16,115	16,281
	東京地方	5,685	5,786	5,931	5,996	6,068
	計	21,153	21,523	21,860	22,111	22,349
関東信越	関東信越	6,196	6,275	6,375	6,447	6,550
大阪	近畿	11,561	11,716	11,836	11,931	12,001
札幌	北海道	1,957	1,998	2,007	2,012	2,006
仙台	東北	2,630	2,662	2,681	2,692	2,682
名古屋	名古屋	3,251	3,303	3,347	3,398	3,448
	東海	3,335	3,391	3,468	3,478	3,519
	計	6,586	6,694	6,815	6,876	6,967
金沢	北陸	1,284	1,292	1,285	1,282	1,268
広島	中国	3,113	3,088	3,080	3,061	3,040
高松	四国	1,543	1,531	1,533	1,541	1,532
福岡	九州福岡	2,655	2,663	2,687	2,697	2,691
熊本	南九州	1,826	1,844	1,851	1,862	1,877
沖縄	沖縄	248	258	270	281	289
合計		60,752	61,544	62,280	62,793	63,252

資料：総務課調

## (4) 国税局別の通知弁護士、許可公認会計士

区分	通知弁護士数					許可公認会計士				
	平成5年度	6	7	8	9	平成5年度	6	7	8	9
	人	人	人	人	人	人	人	人	人	人
東京	677	696	714	728	744	821	875	940	1,025	1,118
関東信越	168	174	183	162	164	137	144	160	163	165
大阪	225	230	227	227	222	167	185	184	186	203
札幌	22	22	23	22	24	15	13	15	15	16
仙台	42	39	38	37	38	14	15	16	16	16
名古屋	105	111	116	110	110	65	71	84	88	95
金沢	26	25	25	25	26	7	6	7	9	11
広島	26	30	33	36	36	10	11	11	14	16
高松	17	16	16	16	16	6	6	6	5	5
福岡	37	35	36	36	39	34	31	30	32	35
熊本	20	19	22	22	22	4	3	3	4	4
沖縄	10	9	9	12	14	3	3	2	1	1
合計	1,375	1,406	1,442	1,433	1,455	1,283	1,363	1,458	1,558	1,685

資料：総務課調

擁護の説明：1 通知弁護士とは、税理士法第51条により、税理士業務を行おうとする地域を所轄する国税局長に対し税理士業務を行うことを通知した弁護士をいう。

2 許可公認会計士とは、税理士法附則第37項により、税理士業務を行おうとする事務所の所在地の所轄国税局長から税理士業務を行うことを許可された公認会計士をいう。

付 録

# 付 録

## 1 所得税負担額の累年比較

### (1) 給与所得者

区 分 ・ 年 次	給与年額 100万円	150万円	200万円	300万円	500万円	1,000万円	
	円 %	円 %	円 %	円 %	円 %	円 %	
独身者	昭和 52~58	16,000( 1.6)	53,500( 3.6)	91,200( 4.6)	176,800( 5.9)	436,800( 8.7)	1,603,200(16.0)
	59~61	3,150( 0.3)	48,825( 3.3)	84,300( 4.2)	163,800( 5.5)	388,750( 7.8)	1,466,000(14.7)
	62	3,150( 0.3)	48,825( 3.3)	80,325( 4.0)	146,475( 4.9)	349,500( 7.0)	1,365,000(13.7)
	63	3,000( 0.3)	46,500( 3.1)	76,500( 3.8)	139,500( 4.7)	282,500( 5.7)	1,237,500(12.4)
	平成 元~5	-( - )	39,500( 2.6)	74,500( 3.7)	137,500( 4.6)	280,500( 5.6)	1,231,500(12.3)
	6	-( - )	31,600( 2.1)	59,600( 3.0)	110,000( 3.7)	224,400( 4.5)	985,200( 9.9)
	7. 8	-( - )	31,025( 2.1)	59,500( 3.0)	113,050( 3.8)	232,050( 4.6)	1,014,000(10.1)
	9	-( - )	36,500( 2.4)	70,000( 3.5)	133,000( 4.4)	273,000( 5.5)	1,064,000(10.6)
	夫婦者	昭和 52~58	-( - )	24,500( 1.6)	57,000( 2.9)	136,200( 4.5)	382,200( 7.6)
59~61		-( - )	14,175( 0.9)	45,675( 2.3)	120,300( 4.0)	332,650( 6.7)	1,367,000(13.7)
62		-( - )	-( - )	28,612( 1.4)	94,762( 3.2)	270,700( 5.4)	1,217,250(12.2)
63		-( - )	-( - )	27,000( 1.4)	90,000( 3.0)	233,000( 4.7)	1,089,000(10.9)
平成 元~5		-( - )	-( - )	4,500( 0.2)	67,500( 2.3)	210,500( 4.2)	1,021,500(10.2)
6		-( - )	-( - )	3,600( 0.2)	54,000( 1.8)	168,400( 3.4)	817,200( 8.2)
7. 8		-( - )	-( - )	-( - )	48,450( 1.6)	167,450( 3.3)	862,000( 8.6)
9		-( - )	-( - )	-( - )	57,000( 1.9)	197,000( 3.9)	912,000( 9.1)
夫 婦 及 子 2 人		昭和 52~58	-( - )	-( - )	-( - )	66,000( 2.2)	281,600( 5.6)
	59~61	-( - )	-( - )	-( - )	42,525( 1.4)	225,400( 4.5)	1,169,000(11.7)
	62	-( - )	-( - )	-( - )	25,462( 0.8)	178,200( 3.6)	1,020,625(10.2)
	63	-( - )	-( - )	-( - )	24,000( 0.8)	167,000( 3.3)	894,000( 8.9)
	平成 元~4	-( - )	-( - )	-( - )	-( - )	130,500( 2.6)	821,000( 8.2)
	5	-( - )	-( - )	-( - )	-( - )	125,500( 2.5)	811,000( 8.1)
	6	-( - )	-( - )	-( - )	-( - )	100,400( 2.0)	648,800( 6.5)
	7. 8	-( - )	-( - )	-( - )	-( - )	90,100( 1.8)	680,000( 6.8)
	9	-( - )	-( - )	-( - )	-( - )	106,000( 2.1)	730,000( 7.3)

資 料：大蔵省主税局調

(注) 1 ( ) 書は給与に対する負担割合である。  
2 社会保険料控除は、給与の収入金額の階級別に次のとおりの社会保険料を支払ったものとして算定した。

昭和 52 ~ 58 年 分	200万円以下	5.0 %	昭 和 59 平 成 9 年 分	500万円以下	7.0 %
	300万円 " (200万円 超の部分)	4.0 "		1,000万円 " (500万円 超の部分)	2.0 %
	500万円 " (300万円 超の部分)	2.0 "		1,000万円 超	45万円
	500万円超	18万円			

3 平成元年以降の所得税負担額については、子2人のうち1人が特定扶養親族に該当するものとして計算した。  
4 税額は端数まで計算しているため、簡易税額表によって算定を行った場合と必ずしも一致しない。



(2) 事業所得者

区 分 ・ 年 次		所得年額 100万円	150万円	200万円	300万円	500万円	1,000万円
		円 %	円 %	円 %	円 %	円 %	円 %
独身者	昭和 52~58	66,648( 6.7)	124,248( 8.3)	190,156( 9.5)	343,824(11.5)	768,432(15.4)	2,379,184(23.8)
	59~61	58,728( 5.9)	115,128( 7.7)	177,366( 8.9)	321,923(10.7)	718,050(14.4)	2,203,870(22.0)
	62	57,949( 5.8)	107,299( 7.2)	156,649( 7.8)	286,604( 9.6)	649,140(13.0)	2,102,870(21.0)
	63	55,190( 5.5)	102,190( 6.8)	149,190( 7.5)	243,190( 8.1)	571,640(11.4)	1,907,460(19.1)
	平成 元~5	53,190( 5.3)	100,190( 6.7)	147,190( 7.4)	241,190( 8.0)	567,640(11.4)	1,901,460(19.0)
	6	42,552( 4.3)	80,152( 5.3)	117,752( 5.9)	192,952( 6.4)	454,112( 9.1)	1,521,168(15.2)
	7・8	42,662( 4.3)	82,612( 5.5)	122,562( 6.1)	202,462( 6.7)	481,640( 9.6)	1,512,460(15.1)
	9	50,190( 5.0)	97,190( 6.5)	144,190( 7.2)	238,190( 7.9)	531,640(10.6)	1,562,460(15.6)
	夫婦者	昭和 52~58	34,870( 3.5)	87,444( 5.8)	147,218( 7.4)	291,776( 9.7)	695,664(13.9)
59~61		17,020( 1.7)	68,352( 4.6)	124,752( 6.2)	255,657( 8.5)	623,544(12.5)	2,070,240(20.7)
62		-( -)	49,308( 3.3)	98,658( 4.9)	203,052( 6.8)	540,280(10.8)	1,951,740(19.5)
63		-( -)	46,710( 3.1)	93,710( 4.7)	187,710( 6.3)	462,280( 9.2)	1,792,920(17.9)
平成 元~5		-( -)	24,210( 1.6)	71,210( 3.6)	165,210( 5.5)	417,280( 8.3)	1,675,920(16.8)
6		-( -)	19,368( 1.3)	56,968( 2.8)	132,168( 4.4)	333,824( 6.7)	1,340,736(13.4)
7・8		-( -)	12,929( 0.9)	52,879( 2.6)	132,779( 4.4)	319,280( 6.4)	1,319,280(13.2)
9		-( -)	15,210( 1.0)	62,210( 3.1)	156,210( 5.2)	369,280( 7.4)	1,369,280(13.7)
夫 及 子 2 人 婦 び 人		昭和 52~58	-( -)	24,170( 1.6)	74,604( 3.7)	201,104( 6.7)	565,656(11.3)
	59~61	-( -)	-( -)	44,740( 2.2)	159,754( 5.3)	484,944( 9.7)	1,839,240(18.4)
	62	-( -)	-( -)	27,678( 1.4)	126,378( 4.2)	408,280( 8.2)	1,720,740(17.2)
	63	-( -)	-( -)	26,110( 1.3)	120,110( 4.0)	330,280( 6.6)	1,594,920(15.9)
	平成 元~4	-( -)	-( -)	-( -)	83,610( 2.8)	278,640( 5.6)	1,435,920(14.4)
	5	-( -)	-( -)	-( -)	78,610( 2.6)	273,640( 5.5)	1,420,920(14.2)
	6	-( -)	-( -)	-( -)	62,888( 2.1)	218,912( 4.4)	1,136,736(11.4)
	7・8	-( -)	-( -)	-( -)	54,069( 1.8)	219,844( 4.4)	1,137,280(11.4)
	9	-( -)	-( -)	-( -)	163,610( 2.1)	258,640( 5.2)	1,187,280(11.9)

資 料 : 大蔵省主税局調

- 1 ( ) 書は、所得に対する負担割合である。
- 2 事業所得者の社会保険料は、次の算式による国民健康保険料及び国民年金保険料の合計額に相当する金額が支払われるものとして計算した。
  - (1) 昭和52~58年分
    - イ 国民健康保険料=(所得金額-19万円)×4%+3,500円×世帯人員+5,500円 …………… 最高12万円
    - ロ 国民年金保険料=独身者の世帯 …… 13,200円、扶養親族1人以上を有する世帯 …………… 26,400円
  - (2) 昭和59~平成9年分
    - イ 国民健康保険料=(所得金額-22万円)×6%+8,000円×世帯人員+11,500円 …………… 最高26万円
    - ロ 国民年金保険料=独身者の世帯 …… 51,800円、扶養親族1人以上を有する世帯 …………… 103,600円
- 3 平成元年以降の所得税負担額については、子2人のうち1人が特定扶養親族に該当するものとして計算した。
- 4 税額は端数まで計算しているため、簡易税額表によって算定を行なった場合と必ずしも一致しない。

## 2 平成9年度税制改正の要綱

最近における社会経済情勢等に顧み、住宅・土地関連税制等について適切な対応を図るとともに、租税特別措置の整理合理化、蒸留酒に係る酒税の見直しその他所要の措置を講ずることとし、次のとおり税制改正を行うものとする。

なお、所得税の特別減税は、現下の経済・財政状況を勘案し、実施しない。

(注) 消費税と地方消費税を合わせた税率は、法律に規定されているとおり平成9年4月1日から5%となる。

### 一 住宅・土地関係

#### 1 住宅等

- (1) 住宅取得促進税制について、住宅借入金等の年末残高 1,000万円以下の場合に適用される控除率（現行；当初2年間 1.5%、残り4年間 1%）を次のように改めた上、適用期限を平成13年12月31日まで5年延長する。
  - ① 平成9年中に居住 当初3年間 2% 残り3年間 1%  
の用に供した場合
  - ② 平成10年中に居住 当初2年間 同上 残り4年間 同上  
の用に供した場合
  - ③ 平成11年中に居住 (現行と同じ。)  
の用に供した場合
  - ④ 平成12年・13年中 全控除期間（6年間） 1%  
に居住の用に供した  
場合
- (2) その有していた家屋で自己の居住の用に供していたものが阪神・淡路大震災によって被害を受けたことにより居住の用に供することができなくなった者が、一定の住宅の取得等（被災後初めての取得等に限る。）又は増改築等をし、平成9年1月1日から平成13年12月31日までの間に居住の用に供した場合には、上記(1)の措置にかかわらず、一定の要件の下で、住宅借入金等の年末残高 1,000万円以下の部分に適用される控除率は、全控除期間を通じて2%とする住宅取得促進税制の特例措置を講ずる。
 

(注) 阪神・淡路大震災の被災者等に係る国税関係法律の臨時特例に関する法律の規定により被災住宅の残債務について住宅取得促進税制の適用を受けている者が、当該被災住宅を居住の用に供した日の属する年の翌年以後5年以内の各年において、上記の特例措置の適用を受ける場合には、当該残債務を加えたところで住宅借入金等の年末残高を計算することとする。
- (3) 特定の居住用財産の買換え等の場合の特例の適用期限を2年延長する。
- (4) 住宅用家屋の所有権の保存登記に対する登録免許税の税率の軽減措置について、軽減税率を 1,000分の1.5（現行 1,000分の3）に引き下げた上、その適用期限を2年延長する。
- (5) 住宅用家屋の所有権の移転登記に対する登録免許税の税率の軽減措置について、軽減税率を 1,000分の3（現行 1,000分の6）に引き下げた上、その適用期限を2年延長する。
- (6) 住宅取得資金の貸付け等に係る抵当権の設定登記に対する登録免許税の税率の軽減措置について、軽減税率を 1,000分の1（現行 1,000分の2）に引き下げた上、その適用期限を2年延長する。
- (7) 農地等についての相続税の納税猶予の特例の改正に伴う賃貸住宅用地等への転用に係る経過措置について、適用対象者等を見直した上、その適用期限を平成13年3月31日まで延長する。
- (8) 平成9年4月1日から平成11年3月31日までの間に作成される不動産譲渡契約書及び工事請負契約書に係る印紙税の税率を次のとおり引き下げる。

契 約 金 額		現 行	改 正 案
1,000万円超	5,000万円以下	2万円	1万5千円
5,000万円超	1億円以下	6万円	4万5千円
1億円超	5億円以下	10万円	8万円
5億円超	10億円以下	20万円	18万円
10億円超	50億円以下	40万円	36万円
50億円超		60万円	54万円

## 2 土 地

- (1) 特定住宅被災市町村の区域内にある土地等が地方公共団体等により買取られる場合における特定土地区画整理事業等に係る2,000万円特別控除の特例の適用期限を2年延長する。
- (2) 特定住宅地造成事業等に係る1,500万円特別控除の適用対象に、公営住宅法の規定による公営住宅の買取りにより土地等が地方公共団体により買取られる場合を加える。  
(注) 上記の改正は、平成9年1月1日以後に行う土地等の譲渡について適用する。
- (3) 地方公共団体が行う地域改善対策特定事業(継続事業に限る。)の用に供するために土地等が買取られる場合には、引き続き、特定住宅地造成事業等に係る1,500万円特別控除を適用する。  
(注) 上記の改正は、平成9年4月1日以後に行う土地等の譲渡について適用する。
- (4) 法人の超短期所有土地等に係る追加課税制度及び超短期所有土地等に係る事業所得等の課税の特例制度の適用期限を5年延長する。
- (5) 特定の事業用資産の買換え等の場合の課税の特例制度について、次の改正を行う。
  - ① 特定中小企業者の新分野進出等による経済の構造的変化への適応の円滑化に関する臨時措置法の特別中小企業者が行う長期所有土地等から一定の減価償却資産への買換え等について、新分野進出等計画の承認期限を2年延長する。
  - ② 特定事業者の事業革新の円滑化に関する臨時措置法の認定を受けた法人が行う長期所有土地等から一定の減価償却資産への買換え等について、その認定期限を2年延長する。
  - ③ 長期所有土地等から一定の減価償却資産への買換え等(課税繰延割合60%)について、買換資産の範囲に鉄道用の機関車を追加した上、その適用期限を1年延長する。
- (6) 優良な分譲予定地等についての地価税の課税価格の特例措置(5分の1に軽減)の適用対象に、定期借地権が設定される予定の土地等を加える。  
(注) 上記の改正は、平成9年の課税時期に係る地価税から適用する。
- (7) 土地に関する登記のうち、課税標準が不動産の価額であるものに係る登録免許税について、課税標準を固定資産課税台帳の登録価格の100分の40とする措置を3年延長する。

## 二 社会経済情勢等への対応

### 1 経済社会の構造改革

- (1) 特定中小会社が発行した株式に係る譲渡損失等の繰越控除制度の創設

中小企業の創造的・事業活動の促進に関する臨時措置法の一部改正に伴い、同法に規定する特定中小会社(仮称)が発行する株式を払込みにより取得した個人(同族株主等一定の者を除く。)が、その取得の日から当該株式の上場等の日の前日までの間にした当該株式の譲渡により損失が生ずることとなった場合において、その損失の金額をその年中の他の株式等の譲渡益から控除してもなお控除しきれない金額があるときは、一定の要件の下で、その控除しきれない金額についてその年の翌年以後3年内の各年分の株式等に係る譲渡所得等の金額からの繰越控除を認める。

なお、上記の期間内に譲渡以外の一定の事由により生じた損失の金額は、その年分の株式等の譲渡に係る所得の金額の計算上、譲渡損失の金額と同様に扱うこととした上で、上記の繰越控除を適用する。

(注) 上記の特例措置は、特定中小会社が中小企業の創造的事業活動の促進に関する臨時措置法の一部改正法の施行日以後に発行する株式について適用する。

- (2) 特定の取締役等が受ける新株の発行に係る株式の取得に係る経済的利益の非課税等の特例（いわゆるストック・オプション税制）の適用対象となる認定会社の範囲に、特定通信・放送開発事業実施円滑化法の一部改正により創設されるストック・オプション制度の対象となる同法の認定会社（仮称）を加える。
- (3) 特定産業集積の活性化に関する臨時措置法（仮称）の制定に伴い、次の措置を講ずる。
  - ① 基盤技術産業集積活性化促進地域（仮称）において高度化等計画（仮称）の承認を共同で受けた中堅企業者（資本金10億円以下の法人）又は中小企業者が当該高度化等計画に従って取得する一定の機械及び装置について、取得価額の100分の15（特定事業者の事業革新の円滑化に関する臨時措置法の特定業種に該当する事業を営む者が取得する事業革新設備にあつては100分の25、それ以外の事業を営む者が取得する事業革新設備にあつては100分の20）の特別償却を認める。
  - ② 特定中小企業集積活性化促進地域（仮称）において承認進出計画（仮称）に従って特定分野への進出を行う中小企業者が取得する一定の機械及び装置について、従来と同様、取得価額の100分の30の特別償却又は取得価額の100分の7の特別税額控除を認める。
  - ③ 同法の計画の承認を受けた組合等が構成員に賦課する負担金について特別償却を認め、増加試験研究費の税額控除の対象に加えるとともに、組合等が負担金により取得する試験研究用資産について圧縮記帳を認める。
- (4) 試験研究費の額が増加した場合等の特別税額控除制度について、次の改正を行った上、その適用期限を2年延長する。
  - ① 特別試験研究費の範囲に、企業が大学等と共同して行う一定の試験研究のうち自社内で行われる部分に係る費用及び外国の公的試験研究機関等と共同して行う一定の試験研究に係る費用を加える。
  - ② 基盤技術開発研究用資産の範囲の見直しを行う。
- (5) 事業化設備等を取得した場合等の特別償却又は特別税額控除制度の適用期限を2年延長する。
- (6) 事業革新設備等の特別償却制度について、特定事業者の事業革新の円滑化に関する臨時措置法に係る措置の対象設備の見直しを行った上、その適用期限を2年延長する。
- (7) 中小企業の創造的事業活動の促進に関する臨時措置法の認定研究開発等事業計画を実施する中小企業者、特定通信・放送開発事業実施円滑化法の通信・放送新規事業を実施する中小企業者及び特定新規事業実施円滑化臨時措置法の新規事業を実施する中小企業者に係る欠損金の繰越期間の特例制度の適用期限を2年延長する。

## 2 福祉・環境関係等

- (1) 寄附金の損金不算入に対する特例等の対象となる特定公益増進法人の範囲に、高齢者等の雇用の安定等に関する法律に規定するシルバー人材センター連合を加える。
- (2) 医療用機器等の特別償却制度について、次の改正を行った上、その適用期限を2年延長する。
  - ① 医療用機器について、償却割合を100分の14（現行100分の12）に引き上げるとともに、取得価額の最低限度を400万円（現行240万円）に引き上げる。
  - ② 特定の共同利用医療用機器について、償却割合を100分の15（現行100分の13）に引き上げるとともに、取得価額の最低限度を1億円（現行5,000万円）に引き上げる。
  - ③ 特定反感施設の機能の発揮に資する設備について、償却割合を100分の12（現行100分の16）に引き下げる。
- (3) 公害防止用設備の特別償却制度について、次の改正を行った上、適用期限の到来する設備については、その延長を行う。

- ① 一般公害防止用設備の対象に大気汚染防止法に規定する指定物質の排出抑制設備を加えるほか、更新設備及び大企業の新増設設備に係る性能基準の見直しを行う。
- ② 脱特定物質対応型設備について、取得価額の最低限度を 200万円（現行 240万円）に引き下げるとともに、対象設備の範囲の見直しを行う。
- (4) 特定災害防止準備金制度について、適用対象に石灰石、けい石、ろう石、耐火粘土の採掘跡地処理費用に充てるための準備金の積立てを追加した上、その適用期限を 2 年延長する。
- (5) 再生資源分別回収設備の特別償却制度について、対象設備に建設混合廃棄物の選別装置を加える。
- (6) 障害者を雇用する場合の機械等の割増償却制度の適用期限を 2 年延長する。

### 3 防災対策

- (1) 密集市街地における防災街区の整備の促進に関する法律（仮称）の制定に伴い、次の措置を講ずる。
  - ① 延焼防止建築物（仮称）の整備に関する事業等の用に供される宅地の供給等の業務を行う防災街区整備推進機構（仮称）に対する当該業務を行うために直接必要な土地等の譲渡を、優良住宅地の造成等に係る軽減税率の特例の適用対象及び法人の一般の（長期所有）土地等に係る追加課税制度の適用除外の範囲に加える。
  - ② 地方公共団体又は防災街区整備推進機構（仮称）が行う地区の防災及び安全に関する機能の向上等を図るための一定の事業の用に供するために、防災街区整備地区計画（仮称）の区域内の土地等がこれらの者に買い取られる場合を、特定住宅地造成事業等に係る 1,500万円特別控除の適用対象に加える。
  - ③ 防災街区整備組合（仮称）が行う土地区画整理事業による保留地等の譲渡を、法人の一般の（長期所有）土地等に係る追加課税制度の適用除外となる棚卸資産の譲渡の範囲に加える。
  - ④ 防災街区整備権利移転等促進計画（仮称）に基づき防災街区整備地区計画（仮称）の区域内で行われる土地等の買換え等を、特定の事業用資産の買換え等の場合の課税の特例の適用対象に加える（課税繰延割合100分の80）。
  - ⑤ 防災街区整備権利移転等促進計画（仮称）に基づき同計画において地区防災施設（仮称）等の用に供することとされている土地を取得した場合の所有権の移転登記に対する登録免許税の税率を 1,000分の25（本則 1,000分の50）に軽減する。
- (2) 地震防災対策用資産の特別償却制度の適用期限を 2 年延長する。

### 4 地域振興等

- (1) 低開発地域等における工業用機械等の特別償却制度について、次の改正を行った上、半島振興対策実施地域、過疎地域、離島振興対策実施地域、産炭地域及び新規閉山地区に係る適用期限をそれぞれ 2 年延長する。
  - ① 過疎地域に係る特別償却の適用対象に、離島振興対策実施地域のうち過疎地域に準ずる地域及び水源地域対策特別措置法に規定する水源地域のうち一定の地域を加える。
  - ② 離島振興対策実施地域における機械及び装置に係る償却割合を 100分の14（現行 100分の15）に引き下げる。
  - ③ 産炭地域に係る償却割合を、機械及び装置にあつては 100分の12（現行 100分の14）に、工場用建物等にあつては 100分の 6（現行 100分の 8）にそれぞれ引き下げる。
  - ④ 半島振興対策実施地域、過疎地域及び離島振興対策実施地域に係る対象資産の取得価額の最低限度を 2,300万円超（現行 2,100万円超）に引き上げる。
- (2) 中小企業等基盤強化税制の対象に、国際観光テーマ地区の宿泊滞在拠点地区（仮称）内における国際観光ホテル等の一定の設備を追加し、基準取得価額（取得価額の 100分の35相当額）の 100分の30の特別償却又は基準取得価額の 100分の 7 の特別税額控除を認める。
- (3) 特定中核的民間施設等の特別償却制度の適用期限を 2 年延長する。
- (4) 特定余暇利用施設の特別償却制度について、基本構想の承認期限を 1 年（変更の承認については 2 年）延長する。
- (5) 特定事業集積促進地域における特定事業用資産の特別償却制度について、対象となる取得期間を集積促進計画承

認め9年以内から12年以内（その末日が平成16年3月31日後である場合は同日まで）に延長するとともに、償却割合を資産の取得時期に応じ次のとおりとするほか、集積促進計画の承認期限を平成9年3月31日までとする。

（計画承認後）	3年以内	5年以内	7年以内	9年以内	10年以内	11年以内	12年以内
機械及び装置	30%	24%	20%	16%	14%	12%	8%
建 物 等	15%	12%	10%	8%	7%	6%	4%

（注） 計画承認後9年以内の取得に係る償却割合は現行どおり。

- (6) 関西文化学術研究都市の文化学術研究地区における文化学術研究施設の特別償却制度について、機械及び装置に係る償却割合を100分の26（現行100分の28）に引き下げた上、その適用期限を2年延長する。

## 5 沖縄振興等

- (1) 沖縄以外の本邦の地域（離島振興法に規定する離島振興対策実施地域に含まれる離島及び奄美諸島振興開発特別措置法に規定する奄美群島を除く。）と沖縄島の間を航行する航空機（定期航空運送事業者等の行う旅客の運送の用に供されるものに限る。）に積み込まれる航空機燃料（当該地域間で消費される部分に限る。）に係る航空機燃料税の税率を、平成9年7月1日から平成14年3月31日までの間の措置として、15,600円/kl（現行26,000円/kl）に引き下げる。
- (2) 沖縄振興開発特別措置法に規定する離島において新增設されたホテル用、旅館用又は簡易宿所用の建物等について、一定の要件の下に、取得価額の100分の8の特別償却を認める。
- (3) 沖縄の工業等開発地区における工業用機械等の特別償却制度及び自由貿易地域における工業用機械等の特別償却制度について、対象資産の取得価額の最低限度を1,000万円超（現行1,900万円超）に引き下げた上、これらの制度の適用期限を5年延長する。
- (4) 自由貿易地域投資損失準備金制度について、投資対象法人の事業認定期間を自由貿易地域として指定された日から14年以内（現行10年以内）とするとともに、積立率を100分の40（現行100分の15）に引き上げる。
- (5) 次に掲げる沖縄に関する課税の特例について、その適用期限を5年延長する。
- ① 特定事業所に係る海外投資等損失準備金の特例措置
  - ② 現物出資の場合の課税の特例措置
  - ③ 試験研究費賦課金の損金算入及び賦課金で取得した試験研究用資産の圧縮記帳の特例措置
  - ④ 合併等の場合の登記に係る登録免許税の特例措置
  - ⑤ 県産酒類に係る酒税の軽減措置
  - ⑥ 揮発油に係る揮発油税及び地方道路税の軽減措置
  - ⑦ 料飲店用輸入ウイスキー類に係る酒税の軽減措置
  - ⑧ 輸出品販売場に係る消費税の特例措置

## 三 その他の租税特別措置の改正

### 1 租税特別措置の整理合理化等

租税特別措置について、所要の経過措置を講じた上、次の措置を講ずる。

#### (1) 租税特別措置の廃止

次に掲げる特別措置を廃止する。

- ① 特定の登録ホテル等の減価償却資産の耐用年数の特例
- ② 輸入製品国内市場開拓準備金
- ③ 農住組合が行う交換分合により取得した土地の所有権の移転登記に対する登録免許税の税率の軽減
- ④ 入会林野整備等に係る土地等の現物出資による所有権の移転登記に対する登録免許税の税率の軽減

#### (2) 租税特別措置の整理合理化

## ① 税額控除等

イ 中小企業等基盤強化税制について、次の改正を行った上、その適用期限を2年延長する。

(イ) 対象設備の機取得価額の最低限度を、機械及び装置にあっては280万円（現行240万円）に、器具及び備品にあっては120万円（現行100万円）に、それぞれ引き上げる。

(ロ) 卸売業若しくは小売業、飲食店業又は一定のサービス業を営む法人の対象設備の見直しを行うとともに、大企業に係る基準取得価額を取得価額の100分の50（現行100分の75）に引き下げる。

ロ 製品輸入額が増加した場合の製造用機械の割増償却又は特別税額控除制度について、輸入促進対象製品の対象品目に自動車部品及び臭素化合物を追加するほか、緊急円高・経済対策（平成7年4月）として講じられた拡充措置を廃止した上、その適用期限を1年延長する。

ハ 技術等海外取引に係る所得の特別控除制度について、適用対象から関係会社（持株割合25%以上）との取引を控除するとともに、当期の所得に係る控除限度額を所得金額の100分の25（現行100分の30）に引き下げた上、その適用期限を2年延長する。

ニ 農業協同組合等の留保所得の特別控除制度について、出資金1億円超の組合については、適用対象を設立後5年以内の事業年度に限定した上、その適用期限を2年延長する。

## ② 特別償却

イ 特定電気通信設備の特別償却制度について、電波共同利用設備に係る償却割合を100分の11（現行100分の12）に引き下げるとともに、対象設備の見直しを行った上、電波共同利用設備及び電気通信役務安定提供設備に係る適用期限をそれぞれ2年延長する。

ロ 中小企業者等の機械の特別償却制度について、対象資産の取得価額の最低限度を230万円（現行220万円）に引き上げた上、その適用期限を2年延長する。

ハ 中小企業構造改善計画を実施する商工組合等の構成員の機械等の割増償却制度及び繊維産業構造改善事業計画等を実施する特定商工組合等の構成員の機械等の割増償却制度について、割増率を100分の18（現行100分の20）に引き下げた上、その適用期限をそれぞれ2年延長する。

ニ 中小漁業構造改善計画を実施する漁業協同組合等の構成員の漁船の割増償却制度について、割増率を100分の16（現行100分の20）に引き下げた上、その適用期限を2年延長する。

ホ 特定再開発建築物等の割増償却制度について、対象建築物から道路一体建物及び優良宅地開発事業建築物を除外した上、その適用期限を2年延長する。

## ③ 準備金等

イ 計画造林準備金制度について、積立限度額の計算の基礎となる1ヘクタール当たりの金額を15万円（現行19万円）に引き下げるとともに、準備金の据置期間を2年間（現行4年間）に短縮した上、その適用期限を2年延長する。

ロ プログラム等準備金制度について、次の改正を行った上、その適用期限を2年延長する。

(イ) 汎用プログラムのうち制御プログラム以外のものの開発に係る積立率を100分の20（現行100分の22.5）に引き下げる。

(ロ) データベースの構成に要する費用に係る積立率について、適用対象となるデータベースの要件に、需要に応じて適切に更新がなされているものであることを加える。

(ハ) 統合情報処理システムサービスに係る費用の積立率について、適用対象となる要件を緩和するほか、積立率を緩和するほか、積立率を次のとおりとする。

現 行	改 正 案
収入金額 400億円以下の部分 10%	収入金額 200億円以下の部分 10%

収入金額 400億円超の部分 5% 収入金額 200億円超の部分 4%

ハ 使用済核燃料再処理準備金制度について、累積限度額を当期末使用済核燃料再処理費用の額の 100分の60（現行 100分の70）相当額に引き下げる。

ニ 全国共済農業協同組合連合会の建物更生共済に係る異常危険準備金について、積立率を正味収入共済掛金の 100分の9（現行 100分の4.5～100分の9）とするとともに、異常災害損失率を 100分の50（現行 100分の75）に引き下げる。

ホ 特定の基金に対する負担金等の損金算入の特例制度について、対象となる業務の範囲から中小企業指導事業業務、水源地域の整備に関する業務、地域ソフトウェア供給力開発事業に係る業務及び通信・放送共同開発事業に係る業務を除外する。

④ 農地等の生前一括贈与による所有権の移転登記等に対する登録免許税の税率の軽減措置について、軽減税率を 1,000分の12（現行 1,000分の9）に引き上げた上、その適用期限を2年延長する。

## 2 租税特別措置の新設・拡充等

### (1) 租税特別措置の新設・拡充

① 農林中央金庫と信用農業協同組合連合会との合併等に関する法律の制定及び農業協同組合法の一部改正に伴い、平成9年4月1日から平成13年3月31日までの間に行われる農林中央金庫と信用農業協同組合連合会との合併及び全国区域の農業協同組合連合会と都道府県区域の農業協同組合連合会との合併によるみなし配当について、次の措置を講ずる。

イ 受取配当の益金不算入割合を 100分の100（本則 100分の80）とする。

ロ 源泉徴収を不適用とする。

② 山林所得の概算経費控除の控除割合を 100分の45（現行 100分の40）に引き上げる。

③ 植林費の損金算入の特例制度について、損金算入割合を 100分の30（現行 100分の25）に引き上げた上、その適用期限を2年延長する。

④ 石油税課税済原油等から製造された国産アスファルト等について、平成9年4月1日から平成11年3月31日までの間の措置として、石油税相当額の還付措置を講ずる。

⑤ 農林中央金庫と信用農業協同組合連合会との合併等に関する法律に規定する認可を受けて、平成9年4月1日から平成13年3月31日までの間に、農林中央金庫が信用農業協同組合連合会から信用事業の全部を譲り受けた場合において、当該譲受けに係る登記に対する登録免許税の税率について、次の軽減措置を講ずる。

イ 所有権の移転登記 1,000分の6（本則 1,000分の50）

ロ 賃借権等の移転登記 1,000分の3（本則 1,000分の25）

ハ 抵当権等の移転登記 1,000分の1（本則 1,000分の2）

⑥ 一定の第三セクターが、平成9年4月1日から平成11年3月31日までの間に、整備新幹線の開業に伴い経営分離される並行在来線に係る土地、建物等を取得した場合の所有権の移転登記等に対する登録免許税を免税とする措置を講ずる。

⑦ 日本国有鉄道清算事業団の債務の償還等のための有価証券の処分等に係る有価証券取引税の特例の適用対象に日本貨物鉄道株式会社の株式を追加する。

### (2) 租税特別措置の適用期限の延長

① 日本国有鉄道清算事業団から無償で譲渡を受けた地方鉄道新線の鉄道施設に係る所有権の移転登記等に対する登録免許税の免税措置の適用期限を6年延長する。

② 次に掲げる特別措置の適用期限を5年延長する。

イ 青色申告特別控除の適用要件緩和に係る経過措置



- ロ 国等に大して重要文化財等を譲渡した場合の譲渡所得の課税の特例
- ハ 北海道旅客会社等が有する土地等についての地価税の課税価格の特例
- ニ 旧自作農創設特別措置法等に基づく売渡し等に係る土地の所有権の移転登記等に対する登録免許税の免税措置
- ホ 日本国有鉄道清算事業団が行う基盤整備事業に伴い、旅客鉄道株式会社等が交換により取得した建物に係る所有権の移転登記に対する登録免許税の免税措置
- ③ 清酒等に係る酒税の税率の特例措置の適用期限を4年延長する。
- ④ 交際費等の損金不算入制度の適用期限を2年延長する。
- ⑤ 利子・配当等に係る所得税額の控除等の特例の適用期限を2年延長する。
- ⑥ 次に掲げる特別措置の適用期限を2年延長する。
  - イ 山林所得に係る森林計画特別控除
  - ロ 船舶の特別償却
  - ハ 航空機の特別償却
  - ニ 商業施設等の特別償却
  - ホ 農業経営改善計画を実施する者の機械等の割増償却
  - ヘ 鉱業用坑道等の特別償却
  - ト 鉱工業技術研究組合等に対する支出金の特別償却
  - チ 電子計算機買戻損失準備金
  - リ 農用地利用集積準備金
  - ヌ 鉱工業技術研究組合等の所得計算の特例
  - ル 特定農産加工業経営改善臨時措置法の特定農産加工業者に係る欠損金の繰越期間の特例
  - ヲ 不動産等に係る相続税の延納等の特例に係る利子税率の特例
  - ワ 年金福祉事業団の抵当権の設定登記に対する登録免許税の税率の軽減
  - カ 農業振興地域の整備に関する法律の規定による市町村長の勧告に係る協議等により農地等を取得した場合の所有権の移転登記に対する登録免許税の税率の軽減
  - ヨ 農業経営基盤強化促進法に規定する利用権設定等促進事業により農地等を取得した場合の所有権の移転登記に対する登録免許税の税率の軽減
  - タ 特定農山村地域における農林業等の活性化のための基盤整備の促進に関する法律に規定する農林地所有権移転等促進事業により農用地を取得した場合の所有権の移転登記に対する登録免許税の税率の軽減
  - レ 農林漁業金融公庫資金等の転貸の場合の抵当権の設定登記に対する登録免許税の税率の軽減
  - ソ 商工組合中央金庫、信用保証協会、農業信用基金協会等の抵当権の設定登記等に対する登録免許税の税率の軽減
  - ツ 特定の公共的建設事業の用に供する土地を取得した場合の所有権の保存登記に対する登録免許税の税率の軽減
  - ネ 株式分割等に係る株券の印紙税の非課税
  - ナ 一定のコマーシャル・ペーパー等に係る有価証券取引税の非課税
  - ラ 金融先物取引に係る取引所税の特例
- ⑦ 次に掲げる特別措置の適用期限を1年延長する。
  - イ 民間国外債の利子及び発行差金の非課税
  - ロ 入国者が輸入する紙巻たばこのたばこ税の税率の特例

## 四 酒 税

しょうちゅう甲類及び乙類並びにリキュール類の税率を現行のスピリッツ類の水準まで引き上げ、これらの酒類の税率をアルコール分1度当たりで同一とする。また、これらの酒類とウイスキー類とのアルコール分1度当たりの税率格差を1.03倍に縮小するため、ウイスキー類の税率を引き下げる。

(注) 上記の改正は、平成9年10月1日から実施する。ただし、しょうちゅう甲類及び乙類並びにウイスキー類については所要の経過措置を講ずる。

具体的な税率(1キロリットル当たり)の改正は、次のとおりとなる。

酒類・品目	アルコール分	現 行	改 正 案		
			平成9年 10月1日	平成10年 10月1日	平成13年 10月1日
しょうちゅう甲類	25度	155,700円	201,900円	248,100円	
しょうちゅう乙類	25度	102,100円	150,700円	199,400円	248,100円
ウイスキー類	40度	982,300円	551,000円	409,000円	
スピリッツ類	37度	367,300円	367,188円		
リキュール類	12度	98,600円	119,088円		

## 五 そ の 他

- 1 銀行、証券会社等のトレーディング取引に時価法が導入されたことに伴い、法人税の課税所得計算について所要の整備を行う。
- 2 適格退職年金契約の要件について、予定利率の下限の引下げ及び過去勤務債務等の償却期間の短縮を行うとともに、投資顧問業者との一定の投資一任契約による運用を行えることとする等所要の整備を行う。
- 3 特定退職金共済制度及び適格退職年金制度について、農協系統組織の再編が行われた場合には、これらの制度相互間における積立金の移管を認める措置を講ずる。
- 4 寄附金の損金不算入に対する特例等の対象となる特定公益増進法人の範囲に、博物館法に規定する登録博物館のうち一定の要件を満たすものの設置運営を主たる目的とする法人を加える。
- 5 公益法人等の収支計算書の提出制度について、収支計算書の提出を要しない小規模な法人の範囲を年間収入金額8,000万円以下(現行5,000万円以下)の法人とする。

(注) 上記の改正は、平成9年1月1日以後に開始する事業年度について適用する。

- 6 外国法人等に係る国内源泉所得の範囲に、本国への投融資活動により生ずる所得を加える。

## 六 その他所要の税制の整備を行う。

(備考)

以上の税制改正による増減収額は、別表のとおりと見込まれる。

(別 表)

## 平成9年度の税制改正（内国税関係）による増減収見込額

(単位：億円)

改 正 事 項	初 年 度	平 年 度
1. 住宅・土地関係の改正		
(1) 住宅取得促進税制の見直し	△ 400	△ 820
(2) 住宅用家屋等に係る登録免許税の軽減	△ 200	△ 200
(3) 不動産譲渡契約書等に係る印紙税の軽減	△ 210	△ 210
2. 社会経済情勢等への対応		
(1) 沖縄振興のための航空機燃料税の軽減	△ 30	△ 40
(2) その他	△ 20	△ 30
3. その他の租税特別措置の改正	20	40
4. 蒸留酒に係る酒税の見直し（WTO関係）	△ 180	△ 290
合 計	△ 1,020	△ 1,550

(備考) 上記のほか、航空機燃料税の軽減に伴う特別会計分の減収額は、初年度5億円、平年度8億円と見込まれる。

第123回 国税庁統計年報書

平成9年度版

---

---

平成11年5月

編集 国税庁長官官房企画課  
東京都千代田区霞が関3-1-1

---