

平成 9 年 分

税務統計から見た

# 民間給与の実態

— 国税庁民間給与実態統計調査結果報告 —

平成 10 年 9 月

国税庁企画課

## は し が き

この民間給与実態統計調査は、民間企業における給与の実態を明らかにし、併せて租税負担の検討、税制改正・税務行政の運営・歳入予算の見積り等の基本資料とすることを目的として、国税庁において毎年実施しているものでありますが、今回のその平成9年分の調査結果を「民間給与の実態」としてまとめました。

この報告書は、大規模な事業所はもちろん小規模の事業所についても広く調査していること、給与階級別分布が分かること、性別・年齢階層別・勤続年数別等による分布が分かること、企業の規模別に給与の実態が分かること等に特色があり、今回は第49回目に当たります。

この統計に対する関心が高まっている折から、より多くの方々に利用していただければとの趣旨で、若干の解説と分析とともにこの報告書を発刊しているものであります。

今後とも、調査の方法・結果・分析等について、きたんのない御意見をお寄せくださることをお願いするとともに、この調査の実施に当たり、御協力をいただいた事業所の方々に対し、心から感謝の意を表する次第であります。

平成10年9月

国税庁長官官房企画課長

竹 田 正 樹

# 目 次

民間給与実態統計調査の概要	1
解 説	
民間給与実態統計調査結果の概要	7
I 民間給与の動向	8
1 給与所得者数	8
2 給与総額及び税額	10
II 1年を通じて勤務した給与所得者	12
1 平均給与	12
2 給与階級別分布	20
3 税額	28
(1) 納税者数及び税額	28
(2) 給与階級別の税額	30
4 年末調整を行った者	31
(1) 年末調整を行った者数及び扶養人員等	31
(2) 配偶者特別控除	32
(3) 保険料控除	32
統 計 表	
統計表目次	35
統計表を見る方のために	38
全 国 計 表	
第1表 給与所得者数・給与額・税額	39
第2表 給与所得者数・給与額・源泉徴収義務者数	41
第3表 給与階級別の総括表	44
第4表 事業所規模別及び給与階級別の総括表	52
第5表 事業所規模及び給与階級別の給与所得者数・給与額	56
第6表 企業規模別及び給与階級別の総括表	65
第7表 企業規模別及び給与階級別の給与所得者数・給与額	69
第8表 企業規模別及び給与階級別役員の給与所得者数・給与額	78
第9表 業種別及び給与階級別の給与所得者数・給与額	82

第10表	事業所規模別及び年齢階層別の給与所得者数・給与額	87
第11表	企業規模別及び年齢階級層別の給与所得者数・給与額	90
第12表	業種別及び年齢階層別の給与所得者数・給与額	93
第13表	事業所規模別及び勤続年数別の給与所得者数・給与額	94
第14表	企業規模別及び勤続年数別の給与所得者数・給与額	97
第15表	業種別及び勤続年数別の給与所得者数・給与額	100
第16表	給与階級別の納税者数・非納税者数	101
第17表	給与階級別の諸控除	103
第18表	給与階級別の扶養人員別表	110
第19表	給与階級別年末調整を行わなかった給与所得者数・給与額・税額	117

#### 国税局別表

第1表	国税局別・事業所規模別・企業規模別及び業種別の給与所得者数	120
第2表	国税局別及び事業所規模別の給与所得者数・給与額	122
第3表	国税局別及び企業規模別の給与所得者数・給与額	128
第4表	国税局別及び業種別の給与所得者数・給与額	134
第5表	国税局別及び給与階級別の納税者数・非納税者数	136
第6表	国税局別の給与所得者数・給与額	148

この民間給与実態統計調査についてのお問い合わせ等は下記にお願いします。

☎100-8978 東京都千代田区霞が関3-1-1

国税庁長官官房企画課統計係

電話 03 (3581) 4161 内線3508・3617

# 民間給与実態統計調査の概要

## 1 沿 革

民間給与実態統計調査は、昭和24年分から始まり、以後毎年実施しており今回が第49回目に当たる。

なお、昭和29年分の調査から、統計法第2条に基づく指定統計（第77号）となっている。

## 2 目 的

この調査は、民間企業における年間の給与の実態を、給与階級別、事業所規模別、企業規模別等に明らかにし、併せて、租税収入の見積り、租税負担の検討及び税務行政運営等の基本資料とすることを目的としている。

## 3 特 色

この調査の特色は、次のとおりである。

- (1) 従事員1人の事業所から従事員5,000人以上の事業所まで広く調査していること。
- (2) 給与階級別、性別、年齢階層別及び勤続年数別による給与所得者の分布が分かること。
- (3) 企業規模別（事業所の属する企業の組織及び資本金階級別）に給与の実態が分かること。

## 4 調査の対象

この調査は、平成9年12月31日現在の給与所得者（所得税の納税の有無を問わない。）を対象としている。ただし、次に掲げる者は調査対象から除外した。

- (1) 労働した日又は時間によって給与の金額が算定され、かつ、労働した日にその都度給与の支給を受ける者
- (2) 国家公務員、地方公務員、公団・公庫職員等
- (3) 全従事員が源泉所得税の納税がない事業所の従事員

## 5 調査の方法

この調査は、標本として抽出された源泉徴収義務者（以下「標本事業所」という。）及び給与所得者（以下「標本給与所得者」という。）について行った。

標本の抽出は、標本事業所の抽出及び標本給与所得者の抽出の2段階からなっている。

### (1) 第1段抽出

事業所を、事業所の従事員数等によって層別し、それぞれの抽出率で標本事業所を抽出した。

なお、第1段抽出は、国税庁長官官房企画課で行い、抽出された標本事業所には、国税局総務部企画課（沖縄国税事務所にあつては総務課。以下同じ。）から調査票を送付した。

### (2) 第2段抽出

標本事業所の給与台帳を基にして、一定の抽出率により標本給与所得者を抽出した。ただし、標本事業所において年間給与額が2,000万円を超える者は、全数を抽出した。

なお、第2段抽出は、標本事業所が行った。

(参考) 事業所の従事員数等による層別、抽出率は、次のとおりである。

区分 階層	事業所の従事員数 等の区分	全体として の事業所の 抽出率 ①	事業所にお ける給与所 得者の抽出 率 ②	全体として の給与所得 者の抽出率 ①×②	標 本 事業所数	標本給与 所得者数
第 1 層	1～ 9人	1 / 400	1 / 1	1 / 400	5,501	18,969
第 2 層	10～ 29人	1 / 200	1 / 2	1 / 400	2,144	17,856
第 3 層	30～ 99人	1 / 60	1 / 5	1 / 300	2,450	26,030
第 4 層	100～ 499人	1 / 15	1 / 20	1 / 300	3,138	33,927
第 5 層	500～ 999人	1 / 3	1 / 50	1 / 150	1,576	25,095
第 6 層	1,000～4,999人	1 / 1	1 / 100	1 / 100	2,678	63,701
第 7 層	5,000人以上	1 / 1	1 / 200	1 / 200	301	23,365
第 8 層	本 社	1 / 1	1 / 10	1 / 10	2,610	46,779
計					20,398	255,722

(注) 「本社」とは、従事員500人未満で資本金10億円以上の株式会社の本社をいう。

## 6 調査票の作成

調査票には、事業所に関する事項を記入する「事業所用の調査票」と給与所得者に関する事項を記入する「給与所得者用の調査票」の2種類があり、いずれも標本事業所が記入を行い、個々の給与所得者は、調査票の記入を行っていない。

標本事業所は、「事業所用の調査票」に、事業所の従事員数、平成9年中に支給した給与総額、源泉徴収した所得税額等を記入し、「給与所得者用の調査票」に、給与所得者の性別、年齢、給与金額、源泉徴収税額、扶養人員、控除した生命保険料の金額等を記入した上、調査票を国税局総務部企画課を経由して国税庁長官官房企画課に提出した。

## 7 用語の説明

事業所規模	平成9年12月31日現在の事業所の従事員数による区分である。
企業規模	平成9年12月31日現在の事業所の属する企業の組織及び資本金による区分である。
一年を通じて勤務した給与所得者	平成9年の1月から12月まで引き続き勤務し、給与の支給を受けた者をいう。
1年未満勤続者	年途中で就職した者をいい、12月31日現在在職している者をいう。
給与所得者	「1年を通じて勤務した給与所得者」と「1年未満勤続者」の両方を合計したものである。
役員	法人の取締役、監査役、理事及び監事等をいう。
給与	平成9年における1年間の支給総額（給料・手当及び賞与の合計額をいい、給与所得控除前の収入金額である。）で、非課税分の給与は含まない。 なお、役員の賞与は、会社計算の役員賞与のほか、税法上役員の賞与と認められるものも含まれている。
給与階級	給与収入金額による階級である。
平均給与	給与支給総額を給与所得者数で除したものである。
税額	給与所得者に支給される給与について、源泉徴収された所得税額である。
平均年齢	給与所得者の平成9年12月31日現在における年齢（1年未満の端数は切捨て）の総計を給与所得者数で除したものである。
平均勤続年数	給与所得者の平成9年12月31日現在における勤続年数（1年未満の端数は切捨て）の総計を給与所得者数で除したものである。
扶養人員	所得税法の規定により配偶者控除、扶養控除の対象となった配偶者及び扶養親族の合計人員である。
納税者	給与所得者のうち、源泉徴収された所得税額がある者をいう。
乙欄適用者	1人の給与所得者が2か所以上の支払先から給与の支払を受けている場合に、主たる給与以外の給与分に関し独立した給与所得者とみなして乙欄適用者という。
年末調整を行わなかった者	乙欄適用者、前職の給与が不明である者及び年間給与額が2,000万円を超える者など、年末調整を行わなかった者をいう。

## 8 業種の分類

この調査の業種の分類は、次のとおりである。

建設業	建設業
繊維工業	繊維工業、衣服その他の繊維製品製造業
化学工業	パルプ・紙・紙加工品製造業、化学工業、ゴム製品製造業、窯業・土石製品製造業、石油製品・石炭製品製造業
金属機械工業	鉄鋼業、非鉄金属製造業、金属製品製造業、一般機械器具製造業、電気機械器具製造業、精密機械器具製造業、輸送用機械器具製造業
その他の製造業	食料品製造業、飲料・たばこ・飼料製造業、木材・木製品製造業、家具・装備品製造業、出版・印刷・同関連産業、プラスチック製品製造業、なめし革・同製品・毛皮製造業、武器製造業、その他の製造業
卸小売業	卸売・小売業、飲食店
金融保険・不動産業	金融・保険業、不動産業
運輸通信公益事業	電気・ガス・熱供給・水道業、運輸・通信業
サービス業	サービス業、その他の産業
農林水産・鉱業	農業、林業、漁業、鉱業

## 9 統計表利用上の注意

この調査は標本調査のため、標本事業所及び標本給与所得者から得た標本値に、それぞれの標本抽出率の逆数を乗じて全体の給与所得者数、給与額及び税額を推計しているため、他の税務統計の関連数値とは一致しない。



[解 說]

## 民間給与実態統計調査結果の概要

平成9年分の調査結果からみた主要な点は、次のとおりである。

- 1 平成9年12月31日現在の給与所得者数は、5,241万人（対前年0.7%、37万人の増加）となっている。また、平成9年中に民間企業が支払った給与の総額は220兆6,165億円（同2.1%、4兆4,534億円の増加）で、源泉徴収された所得税額は12兆1,401億円（同13.2%、1兆4,132億円の増加）となっている。

なお、給与総額に対する税額の割合は5.50%となっている。

- 2 1年を通じて勤務した給与所得者については、次のとおりとなっている。
  - (1) 給与所得者数は、4,526万人（対前年0.8%、37万人の増加）で、その平均給与は467万円（同1.4%、7万円の増加）となっている。

これを男女別にみると、給与所得者数は男子2,860万人（同0.8%、23万人の増加）、女子1,666万人（同0.8%、13万人の増加）で、その平均給与は男子577万円（同1.5%、9万円の増加）、女子279万円（同1.1%、3万円の増加）となっている。
  - (2) 給与所得者の給与階級別分布をみると、男子では年間給与額400万円超500万円以下の者が518万人（構成比18.1%）、女子では200万円超300万円以下の者が412万人（構成比24.7%）と最も多くなっている。
  - (3) 給与所得者のうち、3,961万人が源泉徴収により所得税を納税しており、その割合は87.5%となっている。また、その税額は11兆4,626億円（対前年11.5%の増加）となっている。
  - (4) 給与所得者のうち、年末調整を行った者は4,217万人となっている。このうち、配偶者控除又は扶養控除の適用を受けた者は1,812万人で、扶養人員のある者1人当たりの平均扶養人員は2.22人となっている。

# I 民間給与の動向

## 1 給与所得者数

平成9年12月31日現在の民間企業の源泉徴収義務者数は391万件で、前年より1万件（0.3%）増加している。

また、給与所得者数は5,241万人で、前年より37万人（0.7%）増加している（第1表参照）。

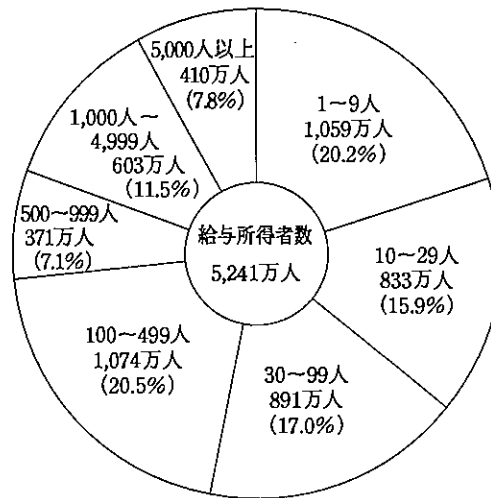
（第1表）源泉徴収義務者数及び給与所得者数

区 分	源泉徴収義務者数		給 与 所 得 者 数	
	千件	伸び率 %	千人	伸び率 %
昭和57年分	2,941	2.7	38,353	1.4
62	3,284	2.8	42,664	1.5
63	3,351	2.0	43,734	2.5
平成元	3,431	2.4	45,087	3.1
2	3,543	3.3	46,585	3.3
3	3,680	3.9	48,176	3.4
4	3,747	1.8	49,114	1.9
5	3,764	0.5	49,985	1.8
6	3,799	0.9	50,266	0.6
7	3,888	2.3	51,567	2.6
8	3,893	0.1	52,036	0.9
9	3,905	0.3	52,407	0.7

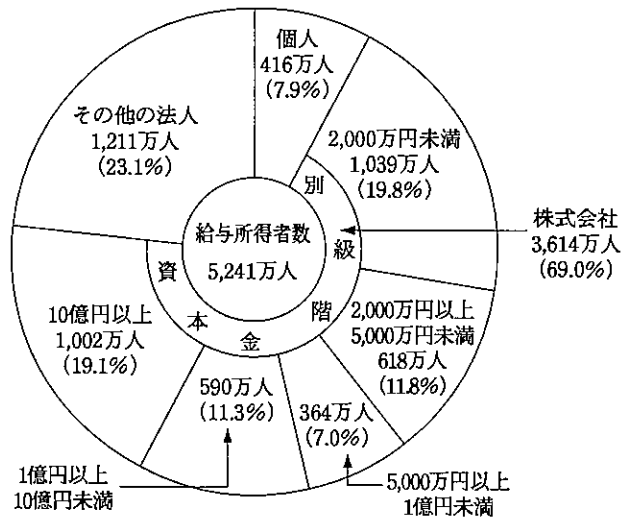
給与所得者の構成割合を事業所規模別にみると、従事員が100～499人の事業所が20.5%で最も多く、また、給与所得者の53.1%が100人未満の事業所に属していることになる（第2図参照）。

同様に、給与所得者の構成割合を企業規模別にみると、個人企業に属する給与所得者は7.9%、株式会社に属する給与所得者は69.0%、その他の法人に属する給与所得者は23.1%をそれぞれ占めている（第3図参照）。

（第2図）事業所規模別給与所得者数の構成割合



（第3図）企業規模別給与所得者数の構成割合



## 2 給与総額及び税額

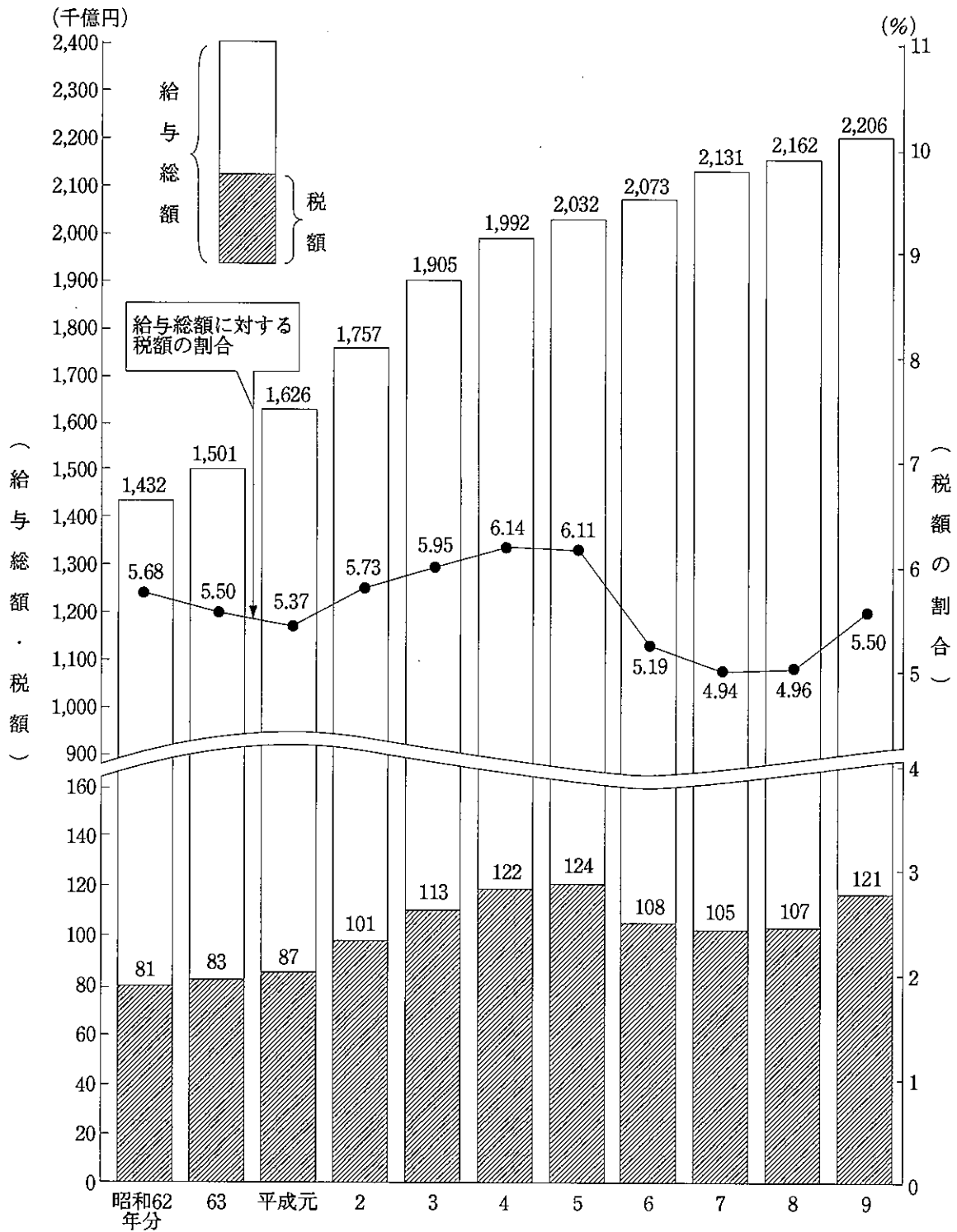
平成9年中に民間企業が支払った給与の総額は220兆6,165億円で、前年より4兆4,534億円(2.1%)増加している。

また、源泉徴収された所得税額は12兆1,401億円で、前年より1兆4,132億円(13.2%)増加しており、給与総額に対する税額の割合は5.50%となっている(第4表及び第5図参照)。

(第4表) 給与総額及び税額

区 分	給 与 総 額		税 額		税 額 割 合 (b)／(a)
	(a)	伸 び 率	(b)	伸 び 率	
	億円	%	億円	%	%
昭和57年分	1,114,020	4.7	63,590	10.0	5.71
62	1,432,436	3.7	81,430	△ 1.6	5.68
63	1,500,850	4.8	82,530	1.4	5.50
平成元	1,625,762	8.3	87,342	5.8	5.37
2	1,756,651	8.1	100,726	15.3	5.73
3	1,904,762	8.4	113,309	12.5	5.95
4	1,992,474	4.6	122,278	7.9	6.14
5	2,032,101	2.0	124,152	1.5	6.11
6	2,072,738	2.0	107,526	△13.4	5.19
7	2,131,265	2.8	105,290	△ 2.1	4.94
8	2,161,631	1.4	107,269	1.9	4.96
9	2,206,165	2.1	121,401	13.2	5.50

(第5図) 給与総額及び税額の推移



## Ⅱ 1年を通じて勤務した給与所得者

### 1 平均給与

給与所得者のうち、1年を通じて勤務した給与所得者数は4,526万人であり、前年に比べ0.8%の伸びとなっている。

これを男女別にみると、男子2,860万人、女子1,666万人で、前年に比べいずれも0.8%の伸びとなっている。

給与総額のうち、1年を通じて勤務した給与所得者に支払われた給与の総額は211兆5,080億円であり、前年に比べ2.2%の伸びとなっている。

これを男女別にみると、男子165兆394億円、女子46兆4,686億円で、前年に比べそれぞれ2.3%、1.9%の伸びとなっている。

1年を通じて勤務した給与所得者の1人当たりの平均給与は467万円であり、前年に比べて1.4%の伸びとなっている。

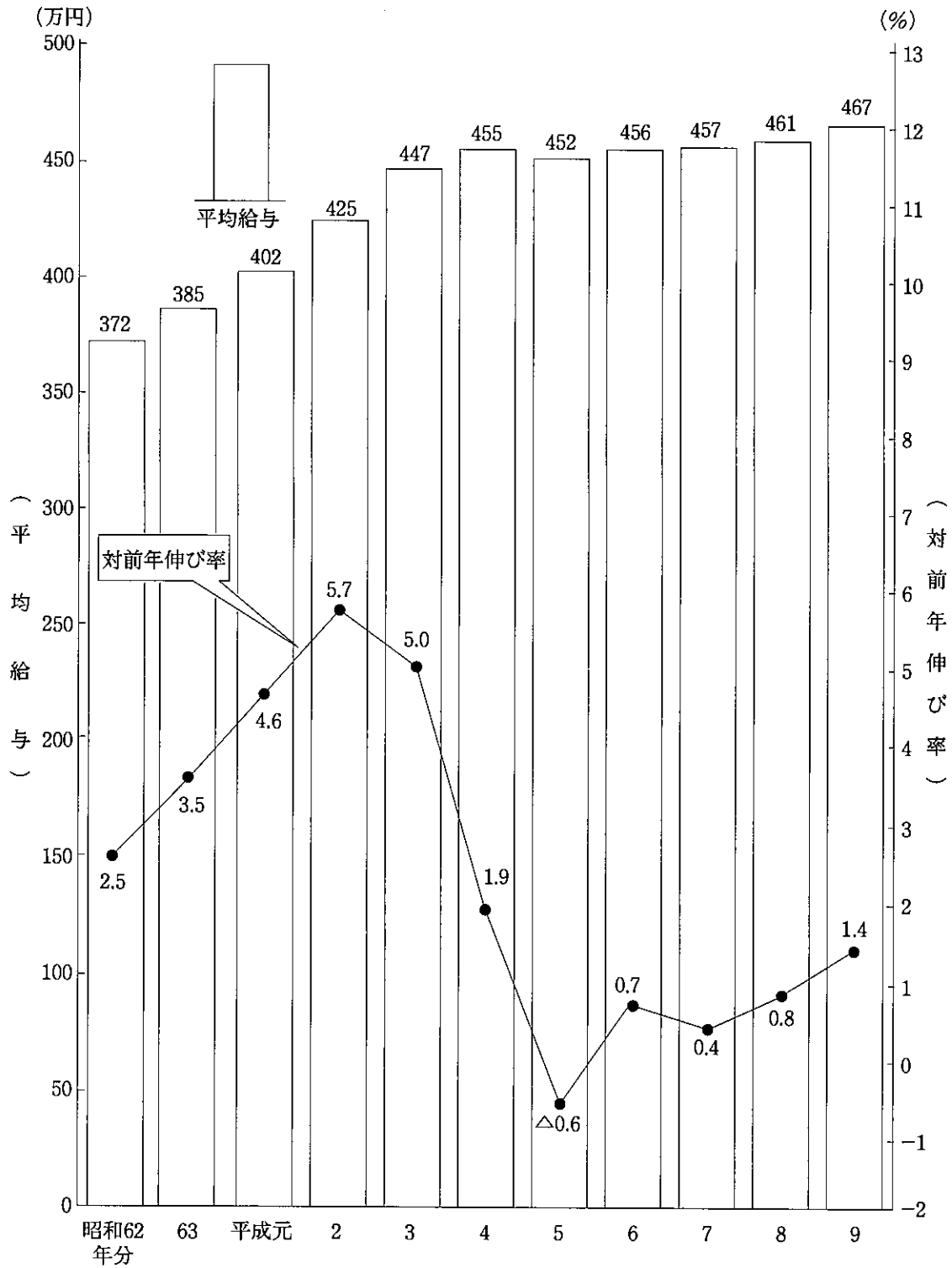
これを男女別にみると、男子577万円、女子279万円で、前年に比べて、それぞれ1.5%、1.1%の伸びとなっている。

1年を通じて勤務した給与所得者の平均年齢は42.6歳（男子42.8歳、女子42.1歳）となっており、また、平均勤続年数は11.8年（男子13.4年、女子9.2年）となっている（第6表及び第7図参照）。

(第6表) 給与総額及び平均給与

区 分	給 与 所 得 者 数		給 与 総 額		平 均 給 与		平 均 年 齢	平均勤 続年数	
	千人	伸 び 率 %	億 円	伸 び 率 %	千 円	伸 び 率 %			
昭和57年分	33,995	1.0	1,086,930	4.5	3,197	3.4	40.1	10.3	
	37,670	1.0	1,400,685	3.6	3,718	2.5	40.9	11.0	
63	37,918	0.7	1,458,751	4.1	3,847	3.5	41.0	11.2	
平成元	38,469	1.5	1,547,965	6.1	4,024	4.6	41.2	11.3	
2	39,306	2.2	1,671,281	8.0	4,252	5.7	41.4	11.3	
3	40,340	2.6	1,801,569	7.8	4,466	5.0	41.7	11.4	
4	41,246	2.2	1,876,588	4.2	4,550	1.9	42.0	11.4	
5	42,769	3.7	1,934,223	3.1	4,522	△ 0.6	41.9	11.3	
6	43,726	2.2	1,991,594	3.0	4,555	0.7	43.2	11.5	
7	44,394	1.5	2,029,631	1.9	4,572	0.4	42.3	11.7	
8	男	28,367	1.0	1,612,628	1.8	5,685	0.8	42.6	13.2
	女	16,529	1.4	456,177	2.5	2,760	1.1	41.9	9.2
	計	44,896	1.1	2,068,805	1.9	4,608	0.8	42.4	11.8
9	男	28,602	0.8	1,650,394	2.3	5,770	1.5	42.8	13.4
	女	16,661	0.8	464,686	1.9	2,789	1.1	42.1	9.2
	計	45,263	0.8	2,115,080	2.2	4,673	1.4	42.6	11.8

(第7図) 平均給与及び対前年伸び率の推移





〔平均給与の内訳〕

平均給与467万円（男子577万円、女子279万円）の内訳をみると、平均給料・手当は377万円（男子462万円、女子230万円）で、平均賞与は91万円（男子115万円、女子49万円）となっている。

また、平均給料・手当に対する平均賞与の割合（賞与割合）は24.1%（男子24.8%、女子21.5%）となっている（第8表参照）。

（第8表）平均給料・手当及び平均賞与

区 分	平均給料・手当		平均賞与		平均給 与		賞 与 割 合 (b)／(a)	
	金 額 (a)	伸 び 率	金 額 (b)	伸 び 率	金 額	伸 び 率		
	千円	%	千円	%	千円	%	%	
昭和57年分	2,525	3.5	673	3.2	3,197	3.4	26.7	
62	2,978	2.8	740	1.6	3,718	2.5	24.8	
63	3,059	2.7	788	6.5	3,847	3.5	25.8	
平成元	3,184	4.1	840	6.6	4,024	4.6	26.4	
2	3,348	5.2	904	7.6	4,252	5.7	27.0	
3	3,516	5.0	950	5.1	4,466	5.0	27.0	
4	3,606	2.6	944	△0.6	4,550	1.9	26.2	
5	3,613	0.2	909	△3.7	4,522	△0.6	25.2	
6	3,658	1.2	897	△1.3	4,555	0.7	24.5	
7	3,689	0.8	883	△1.6	4,572	0.4	23.9	
8	男	4,552	0.6	1,133	1.8	5,685	0.8	24.9
	女	2,269	1.0	491	1.2	2,760	1.1	21.6
	計	3,712	0.6	896	1.5	4,608	0.8	24.1
9	男	4,624	1.6	1,146	1.1	5,770	1.5	24.8
	女	2,296	1.2	493	0.4	2,789	1.1	21.5
	計	3,767	1.5	906	1.1	4,673	1.4	24.1

〔事業所規模別の平均給与〕

平均給与を事業所規模別にみると、従事員10人未満の事業所においては355万円（男子462万円、女子238万円）となっているのに対し、従事員5,000人以上の事業所においては638万円（男子761万円、女子319万円）となっている（第9表参照）。

（第9表）事業所規模別の平均給与

区 分		平均 給料・ 手当 (a)	平均 賞与 (b)	平均 給与 (千円)	賞与 割合 (b)/(a) %	5,000人以上の 事業所を100と した場合の指数		参 考	
						平均給料 ・手当	平均 賞与	平 均 年 齢	平均勤 続年数
(事業所規模)		千円	千円	千円	%			歳	年
1 ~ 9人	男	4,247	368	4,615	8.7	78	17	46.9	13.2
	女	2,140	243	2,383	11.4	89	31	48.3	13.3
	計	3,243	308	3,551	9.5	70	17	47.6	13.3
10 ~ 29人	男	4,485	670	5,155	14.9	82	31	44.3	11.6
	女	2,401	397	2,798	16.5	100	51	42.9	8.7
	計	3,717	569	4,286	15.3	81	32	43.8	10.5
30 人	30~	4,460	943	5,403	21.1	82	44	43.2	11.7
	99人	2,263	494	2,756	21.8	94	63	40.8	7.4
	計	3,672	782	4,454	21.3	80	44	42.4	10.2
以 上	100~	4,521	1,312	5,832	29.0	83	61	41.5	13.0
	499人	2,357	636	2,993	27.0	98	81	39.4	7.3
	計	3,770	1,077	4,847	28.6	82	61	40.8	11.0
以 上	500~	4,782	1,582	6,364	33.1	88	73	40.3	14.5
	999人	2,404	711	3,115	29.6	100	91	37.5	7.3
	計	3,987	1,291	5,278	32.4	87	73	39.4	12.1
以 上	1,000~	5,086	1,885	6,972	37.1	93	87	40.6	15.6
	4,999人	2,342	740	3,082	31.6	97	95	37.0	7.6
	計	4,253	1,537	5,790	36.1	92	87	39.5	13.2
以 上	5,000人 以上	5,453	2,158	7,611	39.6	100	100	40.3	17.4
	男女	2,410	781	3,191	32.4	100	100	37.3	8.5
	計	4,603	1,773	6,376	38.5	100	100	39.4	14.9
合 計	男	4,752	1,455	6,207	30.6	87	67	41.5	13.8
	女	2,338	634	2,971	27.1	97	81	39.0	7.5
	計	3,947	1,181	5,128	29.9	86	67	40.7	11.7
合 計	男	4,624	1,146	5,770	24.8	85	53	42.8	13.4
	女	2,296	493	2,789	21.5	95	63	42.1	9.2
	計	3,767	906	4,673	24.1	82	51	42.6	11.8

[企業規模別の平均給与]

平均給与を企業規模別にみると、資本金2,000万円未満の株式会社においては425万円（男子517万円、女子258万円）となっているのに対し、資本金10億円以上の株式会社においては635万円（男子732万円、女子334万円）となっている。

なお、個人企業においては270万円（男子356万円、女子225万円）となっている（第10表参照）。

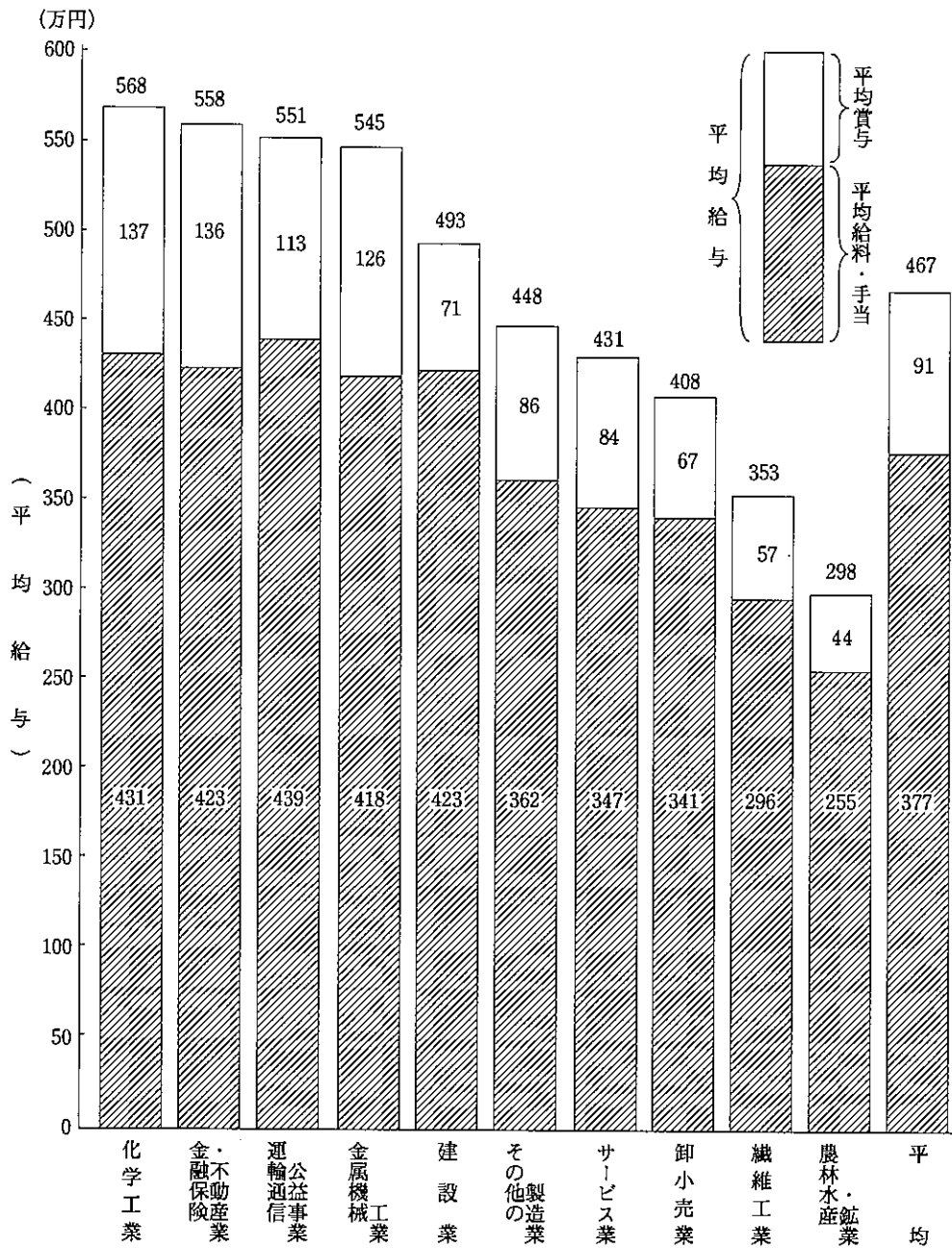
(第10表) 企業規模別の平均給与

区 分		平均 給料・ 手当 (a)	平均 賞 与 (b)	平均 給 与 (a)+(b)	賞 与 割 合 (b)/(a)	10億円以上の 事業所を100と した場合の指数		参 考		
						平均給料 ・ 手当	平 均 賞 与	平 均 年 齢	平均勤 続年数	
(企業規模)		千円	千円	千円	%			歳	年	
個 人	男	3,131	433	3,564	13.8	59	22	42.4	12.2	
	女	1,924	324	2,247	16.8	77	39	47.0	13.5	
	計	2,341	362	2,702	15.5	51	21	45.4	13.1	
株 式 会 社 (資 本 金 階 級 別)	2,000万円 未満	男	4,528	637	5,165	14.1	85	32	44.6	12.0
		女	2,281	304	2,584	13.3	91	36	44.7	9.3
		計	3,730	518	4,249	13.9	81	30	44.6	11.0
	2,000万円以上 5,000万円未満	男	4,355	896	5,251	20.6	82	45	43.2	11.8
		女	2,128	401	2,529	18.8	85	48	41.5	7.6
	計	3,625	734	4,359	20.2	78	43	42.6	10.4	
	5,000万円以上 1億円未満	男	4,422	1,106	5,528	25.0	83	55	41.4	12.1
		女	2,175	496	2,672	22.8	87	59	39.7	6.8
		計	3,722	916	4,638	24.6	80	53	40.8	10.4
	1億円以上 10億円未満	男	4,728	1,432	6,160	30.3	89	71	40.7	13.5
		女	2,265	621	2,886	27.4	91	74	36.5	6.9
		計	4,000	1,192	5,192	29.8	86	69	39.4	11.5
10億円以上	男	5,312	2,005	7,317	37.7	100	100	40.5	17.1	
	女	2,499	840	3,339	33.6	100	100	35.6	8.4	
	計	4,628	1,721	6,350	37.2	100	100	39.3	14.9	
計	男	4,760	1,272	6,032	26.7	90	63	42.2	13.7	
	女	2,288	510	2,798	22.3	92	61	40.3	8.1	
	計	4,005	1,040	5,045	26.0	87	60	41.6	12.0	
そ の 他 の 人	男	4,413	804	5,217	18.2	83	40	45.7	12.2	
	女	2,488	539	3,027	21.7	100	64	43.3	9.4	
	計	3,521	681	4,202	19.3	76	40	44.6	10.9	
合 計	男	4,624	1,146	5,770	24.8	87	57	42.8	13.4	
	女	2,296	493	2,789	21.5	92	59	42.1	9.2	
	計	3,767	906	4,673	24.1	81	53	42.6	11.8	

[業種別の平均給与]

平均給与を業種別にみると、最も高いのは化学工業の568万円、次いで金融保険・不動産業の558万円となっており、給与の最も低いのは農林水産・鉱業の298万円となっている（第11図参照）。

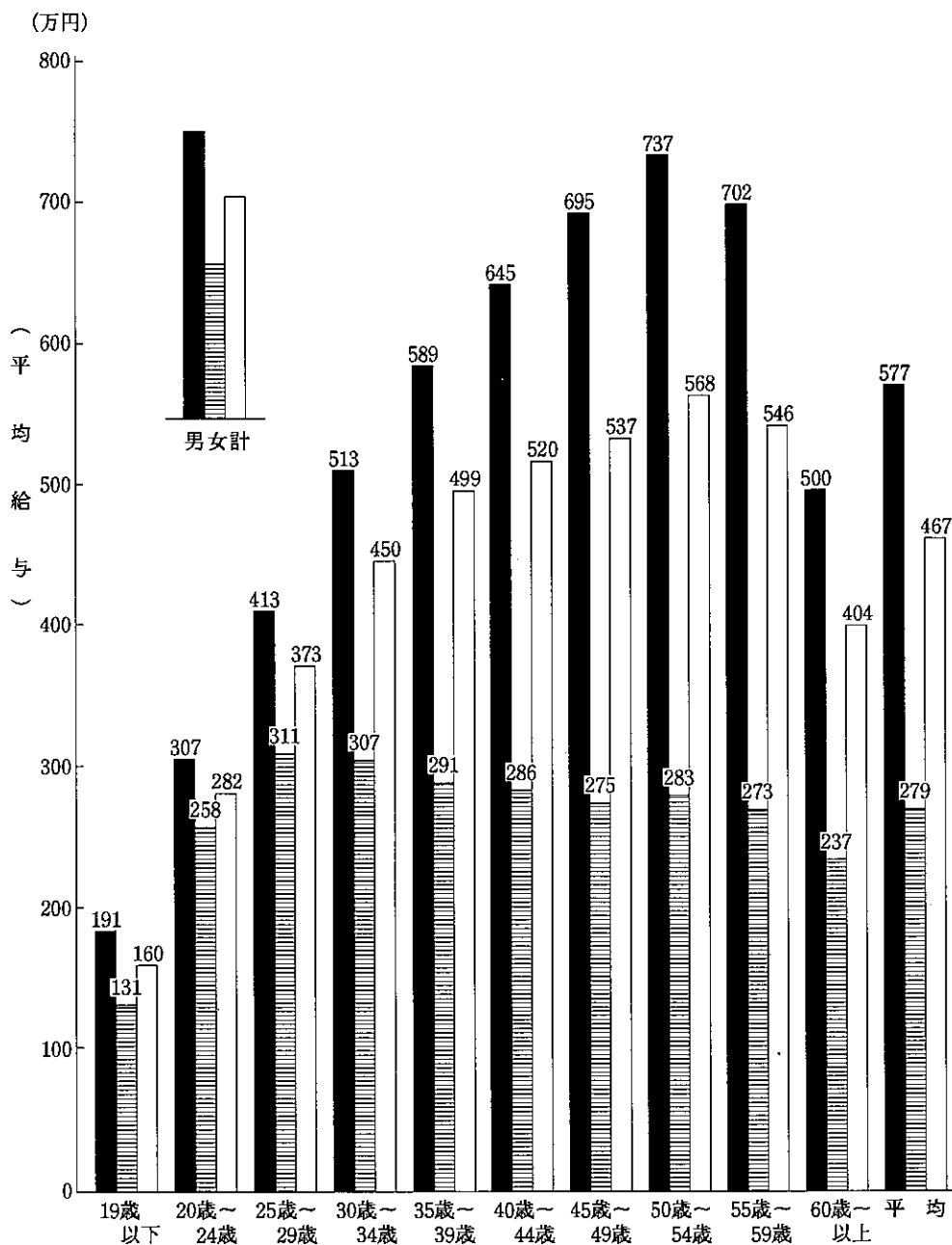
(第11図) 業種別の平均給与



〔年齢階層別の平均給与〕

平均給与を年齢階層別にみると、男子では年齢が高くなるに従い平均給与も高くなり、50～54歳の階層（737万円）が最も高くなっているが、女子では年齢による較差はあまり顕著ではない（第12図参照）。

（第12図）年齢階層別の平均給与

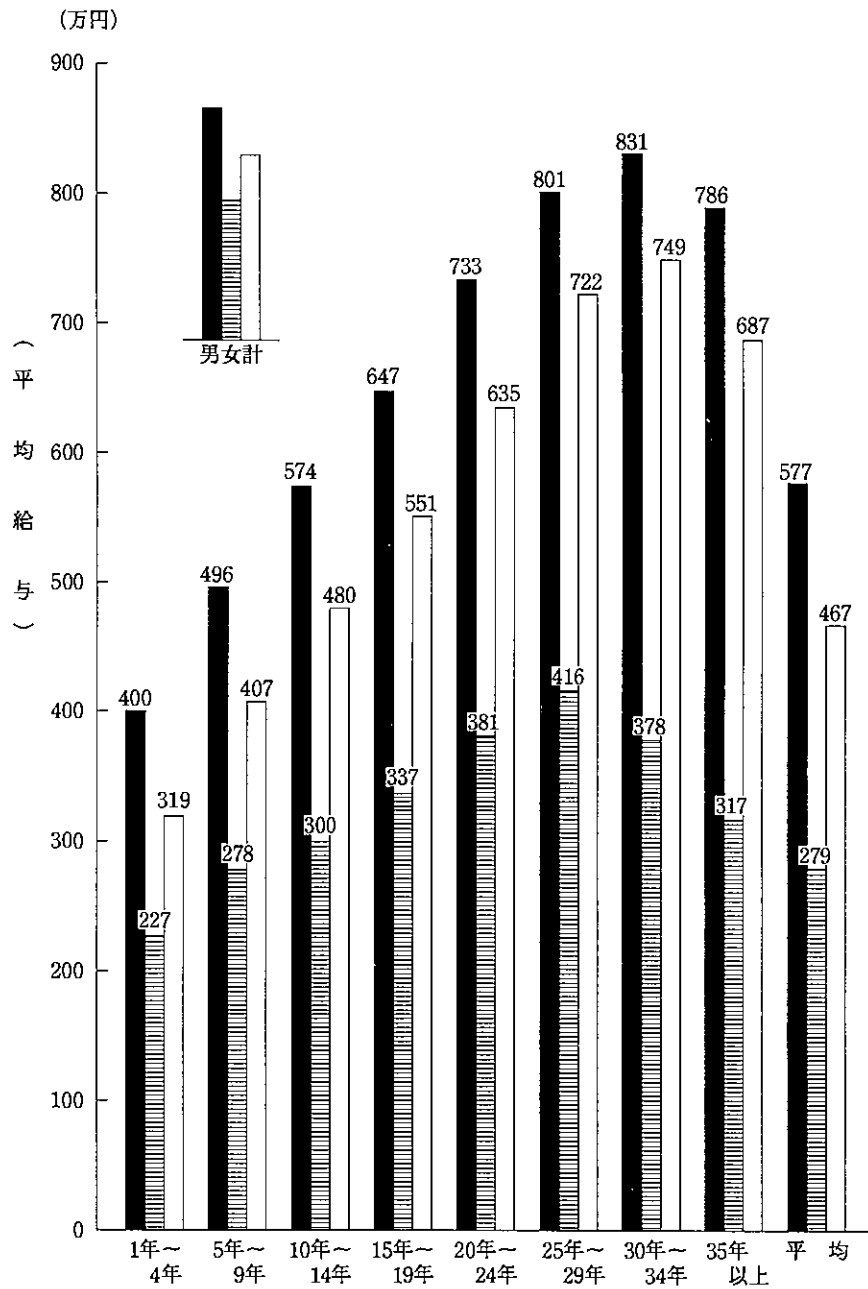


〔勤続年数別の平均給与〕

平均給与を勤続年数別にみると、勤続年数が長くなるに従い高くなり、勤続年数30～34年の階層(749万円)が最も高くなっている。

なお、勤続年数による較差は男子に比べ女子は比較的小さい(第13図参照)。

(第13図) 勤続年数別の平均給与



## 2 給与階級別分布

1年を通じて勤務した給与所得者4,526万人について、給与階級別分布をみると、300万円超400万円以下の者が773万人（構成比17.1%）で最も多く、次いで400万円超500万円以下の者が665万人（同14.7%）となっている。

男子では年間給与額400万円超500万円以下の者が518万人（同18.1%）と最も多く、次いで300万円超400万円以下の者の450万人（同15.7%）となっている。

（第14表）給与階級別

区 分		100万円以下	100万円超 200万円以下	200万円超 300万円以下	300万円超 400万円以下	400万円超 500万円以下	500万円超 600万円以下
		千人 592 ( 2.2%)	千人 1,085 ( 4.0%)	千人 2,649 ( 9.7%)	千人 4,889 (17.9%)	千人 5,099 (18.7%)	千人 3,999 (14.7%)
平成5年分	男	2,448 (15.8%)	3,236 (20.9%)	4,613 (29.8%)	2,822 (18.2%)	1,166 ( 7.5%)	559 ( 3.6%)
	女	3,039 ( 7.1%)	4,320 (10.1%)	7,262 (17.0%)	7,711 (18.0%)	6,266 (14.6%)	4,558 (10.7%)
	計	776 ( 2.8%)	1,108 ( 4.0%)	2,531 ( 9.1%)	4,809 (17.3%)	5,073 (18.2%)	4,117 (14.8%)
6	男	2,697 (16.9%)	3,170 (19.9%)	4,514 (28.4%)	2,961 (18.6%)	1,267 ( 8.0%)	605 ( 3.8%)
	女	3,472 ( 7.9%)	4,277 ( 9.8%)	7,045 (16.1%)	7,770 (17.8%)	6,340 (14.5%)	4,722 (10.8%)
	計	714 ( 2.5%)	1,131 ( 4.0%)	2,464 ( 8.8%)	4,762 (17.0%)	5,209 (18.5%)	4,248 (15.1%)
7	男	2,637 (16.2%)	3,452 (21.2%)	4,486 (27.5%)	3,055 (18.7%)	1,293 ( 7.9%)	636 ( 3.9%)
	女	3,351 ( 7.5%)	4,582 (10.3%)	6,950 (15.7%)	7,817 (17.6%)	6,502 (14.6%)	4,884 (11.0%)
	計	672 ( 2.4%)	1,143 ( 4.0%)	2,402 ( 8.5%)	4,725 (16.7%)	5,153 (18.2%)	4,315 (15.2%)
8	男	2,556 (15.5%)	3,675 (22.2%)	4,416 (26.7%)	3,055 (18.5%)	1,376 ( 8.3%)	649 ( 3.9%)
	女	3,228 ( 7.2%)	4,818 (10.7%)	6,818 (15.2%)	7,780 (17.3%)	6,530 (14.5%)	4,964 (11.1%)
	計	686 ( 2.4%)	1,178 ( 4.1%)	2,311 ( 8.1%)	4,504 (15.7%)	5,176 (18.1%)	4,253 (14.9%)
9	男	2,639 (15.8%)	3,638 (21.8%)	4,122 (24.7%)	3,223 (19.3%)	1,474 ( 8.8%)	721 ( 4.3%)
	女	3,325 ( 7.3%)	4,816 (10.6%)	6,432 (14.2%)	7,727 (17.1%)	6,650 (14.7%)	4,974 (11.0%)
	計						

女子では200万円超300万円以下の者が412万人（同24.7%）と最も多く、次いで100万円超200万円以下の者の364万人（同21.8%）となっている（第14表参照）。

給与所得者数・構成比

600万円 超 700万円 以下	700万円 超 800万円 以下	800万円 超 900万円 以下	900万円 超 1,000万円 以下	1,000万円 超 1,500万円 以下	1,500万円 超 2,000万円 以下	2,000万円 超	合 計
千人 2,826 (10.4%)	千人 1,973 (7.2%)	千人 1,241 (4.5%)	千人 834 (3.1%)	千人 1,624 (6.0%)	千人 343 (1.3%)	千人 139 (0.5%)	千人 27,292 (100%)
249 (1.6%)	146 (0.9%)	76 (0.5%)	55 (0.4%)	80 (0.5%)	18 (0.1%)	11 (0.1%)	15,478 (100%)
3,075 (7.2%)	2,119 (5.0%)	1,316 (3.1%)	888 (2.1%)	1,705 (4.0%)	361 (0.8%)	150 (0.4%)	42,769 (100%)
2,853 (10.3%)	2,036 (7.3%)	1,346 (4.8%)	888 (3.2%)	1,775 (6.4%)	359 (1.3%)	140 (0.5%)	27,811 (100%)
276 (1.7%)	159 (1.0%)	90 (0.6%)	59 (0.4%)	87 (0.5%)	23 (0.1%)	8 (0.0%)	15,916 (100%)
3,129 (7.2%)	2,195 (5.0%)	1,436 (3.3%)	947 (2.2%)	1,863 (4.3%)	382 (0.9%)	148 (0.3%)	43,726 (100%)
2,874 (10.2%)	2,074 (7.4%)	1,401 (5.0%)	903 (3.2%)	1,795 (6.4%)	367 (1.3%)	151 (0.5%)	28,094 (100%)
292 (1.8%)	167 (1.0%)	86 (0.5%)	67 (0.4%)	101 (0.6%)	18 (0.1%)	11 (0.1%)	16,300 (100%)
3,166 (7.1%)	2,241 (5.0%)	1,488 (3.4%)	970 (2.2%)	1,896 (4.3%)	386 (0.9%)	162 (0.4%)	44,394 (100%)
2,986 (10.5%)	2,181 (7.7%)	1,498 (5.3%)	934 (3.3%)	1,859 (6.6%)	357 (1.3%)	142 (0.5%)	28,367 (100%)
287 (1.7%)	204 (1.2%)	106 (0.6%)	70 (0.4%)	104 (0.6%)	22 (0.1%)	11 (0.1%)	16,529 (100%)
3,273 (7.3%)	2,384 (5.3%)	1,604 (3.6%)	1,004 (2.2%)	1,963 (4.4%)	378 (0.8%)	151 (0.3%)	44,896 (100%)
3,088 (10.8%)	2,291 (8.0%)	1,567 (5.5%)	1,049 (3.7%)	1,983 (6.9%)	376 (1.3%)	141 (0.5%)	28,602 (100%)
332 (2.0%)	195 (1.2%)	116 (0.7%)	71 (0.4%)	106 (0.6%)	18 (0.1%)	9 (0.0%)	16,661 (100%)
3,420 (7.6%)	2,486 (5.5%)	1,683 (3.7%)	1,120 (2.5%)	2,088 (4.6%)	394 (0.9%)	149 (0.4%)	45,263 (100%)



〔事業所規模別の給与階級別分布〕

事業所規模別に給与階級別分布をみると、従事員10人未満の事業所では200万円超300万円以下の者が19.8%と最も多く、次いで100万円超200万円以下の者の18.5%となっている。

これに対し、従事員5,000人以上の事業所では1,000万円超1,500万円以下の者が12.0%と最も多く、次いで600万円超700万円以下の者の11.9%となっている（第15表参照）。

(第15表) 事業所規模別の

区 分			100万円 以下	100万円 超 200万円 以下	200万円 超 300万円 以下	300万円 超 400万円 以下	400万円 超 500万円 以下	500万円 超 600万円 以下
(事業所規模)			%	%	%	%	%	%
1 ~ 9人	男		5.1	10.2	15.1	18.4	17.2	13.5
	女		22.2	27.7	25.1	12.4	6.3	2.9
		計	13.3	18.5	19.8	15.5	12.0	8.4
10 ~ 29人	男		2.9	4.6	11.7	20.2	20.5	14.8
	女		14.6	22.6	28.2	18.0	7.1	4.2
		計	7.2	11.2	17.8	19.3	15.5	10.9
30	30~	男	1.9	3.9	10.0	18.9	20.6	15.1
	99人	女	13.0	21.9	29.2	20.4	8.1	3.5
		計	5.9	10.4	16.9	19.4	16.1	10.9
人	100~	男	1.4	2.6	5.9	16.9	19.6	16.1
	499人	女	10.8	18.2	26.4	24.2	10.8	4.9
		計	4.7	8.0	13.0	19.5	16.5	12.2
以	500~	男	1.5	1.6	3.5	12.4	18.1	15.7
	999人	女	12.7	16.8	20.6	25.4	12.1	5.8
		計	5.3	6.7	9.2	16.8	16.1	12.4
上	1000~	男	1.5	1.5	2.3	9.2	14.7	14.8
	4,999人	女	16.2	16.4	17.0	24.8	12.0	6.7
		計	6.0	6.0	6.8	14.0	13.9	12.3
上	5,000人	男	1.6	1.4	1.2	4.7	11.1	13.5
	以上	女	19.1	19.5	11.2	19.6	12.3	6.6
		計	6.5	6.4	4.0	8.9	11.4	11.6
合	計	男	1.6	2.5	5.5	14.0	17.7	15.2
		女	13.3	19.0	23.6	22.9	10.5	5.0
		計	5.5	8.0	11.5	17.0	15.3	11.8
合 計		男	2.4	4.1	8.1	15.7	18.1	14.9
		女	15.8	21.8	24.7	19.3	8.8	4.3
		計	7.3	10.6	14.2	17.1	14.7	11.0

給与階級別構成割合

600万円 超 700万円 以下	700万円 超 800万円 以下	800万円 超 900万円 以下	900万円 超 1,000万円 以下	1,000万円 超 1,500万円 以下	1,500万円 超 2,000万円 以下	2,000万円 超 2,500万円 以下	2,500万円 超	合 計
%	%	%	%	%	%	%	%	%
6.1	4.6	2.9	2.1	3.7	0.8	0.2	0.2	100
1.1	0.8	0.6	0.4	0.5	0.1	0.0	0.0	100
3.7	2.8	1.8	1.3	2.2	0.5	0.1	0.1	100
8.3	5.3	3.3	2.2	4.4	1.4	0.3	0.2	100
1.6	1.2	0.8	0.5	0.9	0.2	0.0	0.1	100
5.8	3.8	2.3	1.5	3.2	0.9	0.2	0.2	100
10.5	6.2	3.7	2.7	4.5	1.2	0.4	0.3	100
1.5	0.8	0.5	0.4	0.5	0.2	0.1	0.0	100
7.3	4.3	2.6	1.8	3.0	0.8	0.3	0.2	100
12.1	8.7	5.8	3.5	5.8	1.0	0.2	0.3	100
2.2	0.9	0.6	0.4	0.6	0.1	0.0	0.0	100
8.7	6.0	4.0	2.4	4.0	0.7	0.2	0.2	100
14.0	10.6	7.7	5.0	8.3	1.0	0.3	0.2	100
3.1	1.3	0.9	0.6	0.7	0.0	0.0	0.0	100
10.4	7.5	5.4	3.5	5.7	0.7	0.2	0.2	100
14.0	11.9	8.9	6.1	13.0	1.8	0.2	0.1	100
3.1	1.6	1.0	0.4	0.6	0.1	0.0	0.0	100
10.7	8.8	6.5	4.4	9.3	1.3	0.1	0.1	100
14.6	14.0	10.9	7.4	16.3	2.8	0.2	0.2	100
5.0	3.8	1.4	0.6	0.9	0.1	0.0	0.0	100
11.9	11.1	8.2	5.5	12.0	2.1	0.2	0.1	100
12.6	9.5	6.7	4.4	8.4	1.4	0.3	0.2	100
2.5	1.3	0.7	0.4	0.6	0.1	0.0	0.0	100
9.2	6.8	4.7	3.1	5.8	1.0	0.2	0.2	100
10.8	8.0	5.5	3.7	6.9	1.3	0.3	0.2	100
2.0	1.2	0.7	0.4	0.6	0.1	0.0	0.0	100
7.6	5.5	3.7	2.5	4.6	0.9	0.2	0.2	100

〔企業規模別の給与階級別分布〕

企業規模別に給与階級別分布をみると、資本金2,000万円未満の株式会社では300万円超400万円以下の者が18.1%と最も多く、次いで200万円超300万円以下の者の17.4%となっている。

これに対し、資本金10億円以上の株式会社では400万円超500万円以下の者が13.6%と最も多く、次いで500万円超600万円以下の者の12.5%となっている。

(第16表) 企業規模別の

区 分		100万円 以下	100万円 超 200万円 以下	200万円 超 300万円 以下	300万円 超 400万円 以下	400万円 超 500万円 以下	500万円 超 600万円 以下	
(企業規模)		%	%	%	%	%	%	
個 人	男	7.2	16.7	19.6	21.3	17.2	9.3	
	女	20.0	32.0	26.4	11.4	5.4	2.1	
	計	15.6	26.8	24.1	14.8	9.5	4.6	
株 式 会 社 ( 資 本 金 階 級 別 )	2,000万円 未満	男	2.3	5.1	11.8	19.6	20.5	15.4
		女	17.8	25.6	27.6	15.3	6.0	3.1
		計	7.8	12.4	17.4	18.1	15.4	11.1
	2,000万円以上 5,000万円未満	男	1.8	3.2	9.4	20.3	21.4	16.7
		女	14.8	22.9	33.2	18.6	5.8	2.1
		計	6.1	9.7	17.2	19.8	16.3	11.9
	5,000万円以上 1億円未満	男	1.4	2.1	6.6	19.1	21.4	17.6
		女	11.7	21.2	30.3	25.5	6.6	2.4
		計	4.6	8.1	14.0	21.1	16.8	12.9
	1億円以上 10億円未満	男	1.2	1.7	4.3	14.2	18.8	16.6
		女	12.0	15.9	26.8	28.9	9.4	4.0
		計	4.4	5.9	10.9	18.5	16.0	12.9
	10億円以上	男	0.8	0.8	1.4	7.2	13.3	14.3
女		11.5	14.9	15.2	28.7	14.6	6.8	
計		3.4	4.2	4.7	12.4	13.6	12.5	
計	男	1.5	2.6	6.5	15.0	18.3	15.7	
	女	14.3	20.8	26.0	22.1	8.5	3.8	
計	男	5.4	8.2	12.4	17.2	15.3	12.1	
	女	5.0	7.2	11.9	17.3	17.6	12.8	
その他の法人	男	16.8	19.2	21.4	17.7	11.2	6.4	
	女	10.5	12.8	16.3	17.5	14.6	9.9	
	計	5.0	7.2	11.9	17.3	17.6	12.8	
合 計	男	2.4	4.1	8.1	15.7	18.1	14.9	
	女	15.8	21.8	24.7	19.3	8.8	4.3	
	計	7.3	10.6	14.2	17.1	14.7	11.0	

なお、個人企業では100万円超200万円以下の者が26.8%と最も多く、次いで200万円超300万円以下の者の24.1%となっている（第16表参照）。

給与階級別構成割合

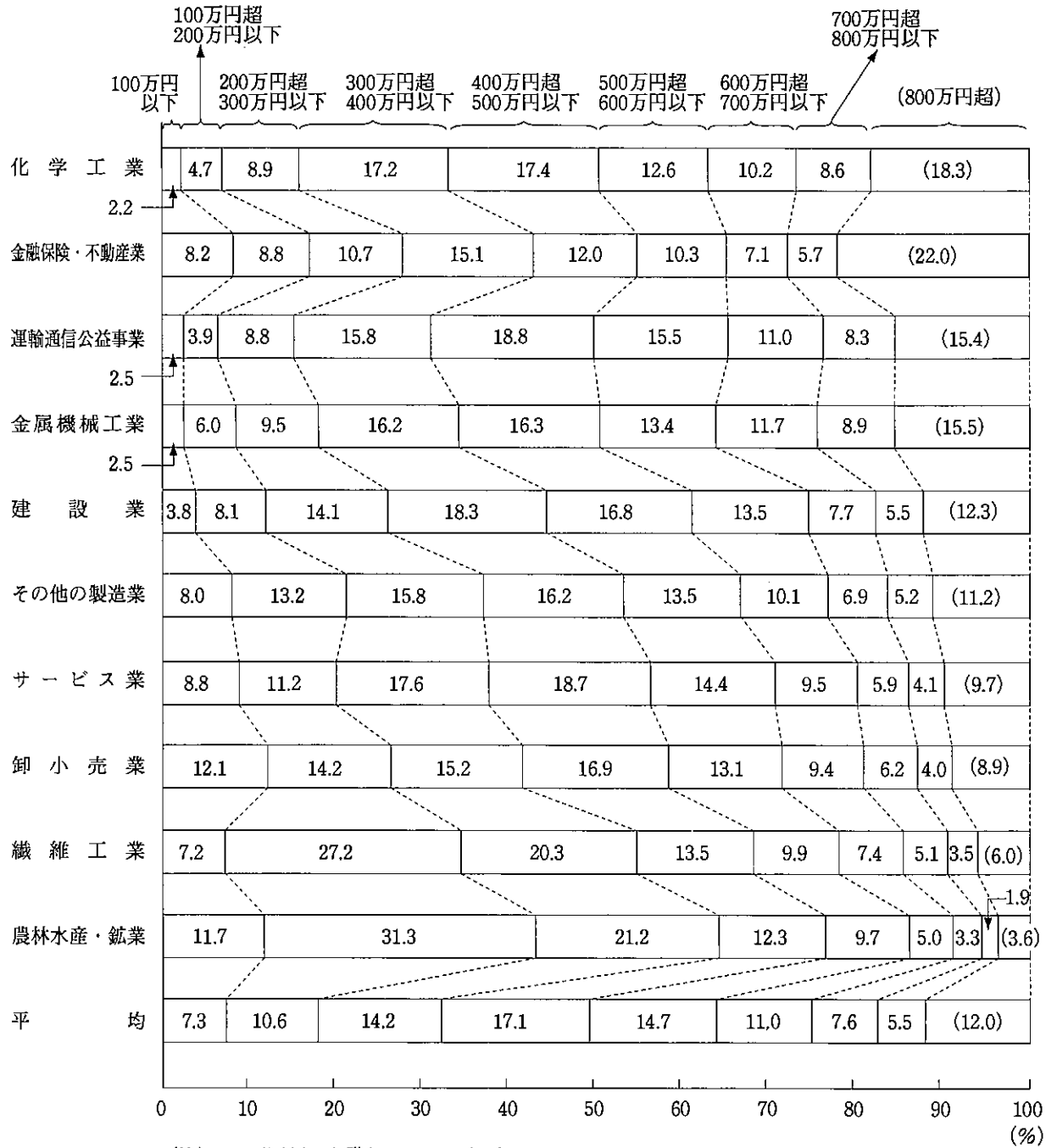
600万円 超 700万円 以下	700万円 超 800万円 以下	800万円 超 900万円 以下	900万円 超 1,000万円 以下	1,000万円 超 1,500万円 以下	1,500万円 超 2,000万円 以下	2,000万円 超 2,500万円 以下	2,500万円 超	合 計
%	%	%	%	%	%	%	%	%
3.9	1.7	0.8	0.8	1.0	0.3	0.2	0.0	100
1.1	0.5	0.3	0.4	0.4	0.0	0.0	0.0	100
2.0	0.9	0.5	0.5	0.6	0.1	0.1	0.0	100
8.7	5.2	3.1	2.0	4.4	1.4	0.3	0.2	100
1.5	1.1	0.7	0.4	0.7	0.2	0.0	0.0	100
6.1	3.8	2.2	1.4	3.1	0.9	0.2	0.1	100
11.0	6.1	3.4	1.8	3.3	1.0	0.3	0.3	100
0.8	0.6	0.3	0.1	0.5	0.2	0.0	0.0	100
7.7	4.3	2.4	1.3	2.4	0.7	0.2	0.2	100
11.9	7.3	4.4	2.9	4.0	0.7	0.3	0.3	100
1.3	0.4	0.2	0.1	0.1	0.1	0.0	0.0	100
8.6	5.1	3.1	2.1	2.8	0.5	0.2	0.2	100
13.3	10.1	7.1	4.4	6.7	1.1	0.2	0.3	100
1.5	0.5	0.3	0.2	0.4	0.1	0.0	0.0	100
9.8	7.3	5.1	3.1	4.9	0.8	0.2	0.2	100
14.9	13.6	10.2	7.2	14.0	1.8	0.2	0.2	100
3.8	2.4	1.2	0.4	0.6	0.0	0.0	0.0	100
12.2	10.9	8.0	5.6	10.7	1.4	0.2	0.1	100
12.0	8.9	6.1	4.0	7.5	1.3	0.3	0.2	100
1.9	1.1	0.6	0.3	0.5	0.1	0.0	0.0	100
8.9	6.6	4.4	2.9	5.4	1.0	0.2	0.2	100
7.4	5.8	4.1	2.8	6.0	1.5	0.3	0.3	100
2.7	1.6	1.0	0.7	1.0	0.1	0.0	0.0	100
5.2	3.8	2.7	1.8	3.7	0.9	0.2	0.2	100
10.8	8.0	5.5	3.7	6.9	1.3	0.3	0.2	100
2.0	1.2	0.7	0.4	0.6	0.1	0.0	0.0	100
7.6	5.5	3.7	2.5	4.6	0.9	0.2	0.2	100

#### 〔業種別の給与階級別分布〕

業種別に給与階級別分布をみると、全業種平均では300万円超400万円以下の者（17.1%）が最も多くなっている。

平均給与の最も高い化学工業とそれに次ぐ金融保険・不動産業では800万円超の者（18.3%、22.0%）が最も多く、一方、平均給与の最も低い農林水産・鉱業では100万円超200万円以下の者（31.3%）が最も多くなっている（第17図参照）。

(第17図) 業種別の給与階級別構成割合



### 3 税額

#### (1) 納税者数及び税額

1年を通じて勤務した給与所得者4,526万人のうち、源泉徴収により所得税を納税している者は3,961万人で、その割合は87.5%となっている。

また、この納税者の税額は11兆4,626億円で、給与総額に対する税額の割合は5.68%となっている(第18表参照)。

(第18表) 1年を通じて勤務した

区 分	給 与 所 得 者 数		納税者 割 合 (b)／(a)	給 与 (c)
	(a)	内 納 税 者 (b)		
	千人	千人	%	億円
昭和57年分	33,995	31,184	91.7	1,086,930
62	37,670	33,657	89.3	1,400,685
63	37,918	34,151	90.1	1,458,751
平成元	38,469	33,695	87.6	1,547,965
2	39,306	34,880	88.7	1,671,281
3	40,340	36,329	90.1	1,801,569
4	41,246	37,137	90.0	1,876,588
5	42,769	38,357	89.7	1,934,223
6	43,726	39,084	89.4	1,991,594
7	44,394	38,814	87.4	2,029,631
8	44,896	39,189	87.3	2,068,805
9	45,263	39,610	87.5	2,115,080

給与所得者数、給与総額及び税額

総 額 内 納 税 者 (d)	税 額 (e)	税 額 割 合	
		(e)／(c)	(e)／(d)
億円	億円	%	%
1,054,054	62,446	5.75	5.92
1,345,924	81,072	5.79	6.02
1,409,855	81,962	5.62	5.81
1,473,643	84,426	5.45	5.73
1,604,814	97,350	5.82	6.07
1,742,263	110,447	6.13	6.34
1,817,944	118,793	6.33	6.53
1,871,080	121,003	6.26	6.47
1,928,337	111,669	5.61	5.79
1,937,093	101,337	4.99	5.23
1,972,750	102,797	4.97	5.21
2,017,493	114,626	5.42	5.68



(2) 給与階級別の税額

給与所得者数及び税額を給与階級別にみると、1年を通じて勤務した給与所得者の12.0%を占める年間給与額800万円超の者の税額が全体の半分以上（51.1%）を占めている（第19表参照）。

(第19表) 給与階級別の給与所得者数、給与総額及び税額

区 分	給 与 所 得 者 数				給 与 総 額				税 額	
	構成比		内 納 税 者		構成比		内 納 税 者		構成比	
			千人	%			千人	%		
(給与階級)	千人	%	千人	%	億円	%	億円	%	億円	%
100万円以下	3,325	7.3	579	1.5	24,960	1.2	3,790	0.2	239	0.2
100万円超 200万円以下	4,816	10.6	3,475	8.8	72,005	3.4	54,633	2.7	1,482	1.3
200万円超 300万円以下	6,432	14.2	5,905	14.9	163,590	7.7	150,441	7.5	5,343	4.7
300万円超 400万円以下	7,727	17.1	7,287	18.4	270,253	12.8	254,959	12.6	9,768	8.5
400万円超 500万円以下	6,650	14.7	6,334	16.0	297,992	14.1	283,896	14.1	10,818	9.4
500万円超 600万円以下	4,974	11.0	4,784	12.1	273,086	12.9	262,715	13.0	10,437	9.1
600万円超 700万円以下	3,420	7.6	3,340	8.4	221,292	10.5	216,192	10.7	8,949	7.8
700万円超 800万円以下	2,486	5.5	2,472	6.2	185,530	8.8	184,557	9.1	9,008	7.9
800万円超 900万円以下	1,683	3.7	1,683	4.2	142,446	6.7	142,385	7.1	8,336	7.3
900万円超 1,000万円以下	1,120	2.5	1,120	2.8	106,184	5.0	106,184	5.3	7,250	6.3
1,000万円超 1,500万円以下	2,088	4.6	2,088	5.3	247,024	11.7	247,024	12.2	23,083	20.1
1,500万円超 2,000万円以下	394	0.9	394	1.0	67,162	3.2	67,162	3.3	9,796	8.5
2,000万円超 2,500万円以下	80	0.2	80	0.2	18,358	0.9	18,358	0.9	3,420	3.0
2,500万円超	70	0.2	70	0.2	25,198	1.2	25,198	1.2	6,699	5.8
合 計	45,263	100.0	39,610	100.0	2,115,080	100.0	2,017,493	100.0	114,626	100.0

#### 4 年末調整を行った者

##### (1) 年末調整を行った者数及び扶養人員等

1年を通じて勤務した給与所得者4,526万人のうち、年末調整を行った者は4,217万人（93.2%）となっている。

このうち、配偶者控除又は扶養控除の適用を受けた者は1,812万人（43.0%）で、扶養人員のある者1人当たりの平均扶養人員は2.22人となっている（第20表参照）。

また、配偶者控除のある者についてみると、扶養人員3人（配偶者及び扶養親族2人）の者が393万人（30.6%）で最も多く、一方、配偶者控除のない者についてみると、扶養人員1人（扶養親族）の者が258万人（48.8%）で最も多くなっている（第21表参照）。

（第20表）扶養人員の推移

区 分	平成 8 年分	平成 9 年分		
			伸び率	
給与所得者数 (a)	千人 42,103	千人 42,166	% 0.1	
うち扶養人員のある者 (b)	千人 17,934	千人 18,122	% 1.0	
割合 (b)/(a)	% 42.6	% 43.0	—	
扶 養 人 員 {	配偶者数	千人 12,623	千人 12,841	1.7
	扶養親族数	千人 27,249	千人 27,385	0.5
	計 (c)	千人 39,872	千人 40,225	0.9
一人当たりの平均扶養人員(c)/(b)	人 2.22	人 2.22	—	

注 1年を通じて勤務した給与所得者のうち、年末調整を行った者。  
（以下第21表、第22表、第23表も同じ）

（第21表）扶養人員別の給与所得者数

区 分	配偶者控除のある者		配偶者控除のない者		合 計
	千人	構成比 %	千人	構成比 %	
(扶養人員)					
1人	3,594	28.0	2,579	48.8	6,173 34.1
2人	3,263	25.4	1,746	33.1	5,009 27.6
3人	3,930	30.6	692	13.1	4,622 25.5
4人	1,564	12.2	196	3.7	1,760 9.7
5人以上	490	3.8	69	1.3	559 3.1
計	12,841	100	5,281	100	18,122 100

(2) 配偶者特別控除

1年を通じて勤務した給与所得者で年末調整を行った者のうち、配偶者特別控除の適用を受けた者は1,159万人であり、配偶者控除と併せて受けている者は1,104万人（95.2%）で、配偶者特別控除のみを受けている者は55万人（4.8%）である（第22表参照）。

(3) 保険料控除

同じく社会保険料控除、生命保険料控除及び損害保険料控除の適用を受けた者はそれぞれ3,738万人、3,398万人及び1,707万人で、1人当たりの平均控除額は、490千円、58千円及び6千円となっている（第23表参照）。

(第22表) 配偶者特別控除

区 分	配偶者控除のある者		配偶者控除のない配偶者特別控除適用者 (b)	配偶者特別控除適用者合計 (a)+(b)
		内配偶者特別控除適用者(a)		
控除適用人員 (構成比)	千人 12,841	千人 11,039 (95.2)	千人 552 (4.8)	千人 11,591 (100)
控 除 額	—	億円 36,963	億円 1,407	億円 38,369
平均控除額	—	千円 334.8	千円 255.0	千円 331.0

(第23表) 保険料控除

区 分		平成8年分	平成9年分	
				伸 び 率
社会保険料控除	控除適用人員	千人 37,462	千人 37,384	% △ 0.2
	控 除 額	億円 174,630	億円 183,218	4.9
	平均控除額	千円 466.1	千円 490.1	5.1
生命保険料控除	控除適用人員	千人 33,786	千人 33,977	% 0.6
	控 除 額	億円 19,813	億円 19,850	0.2
	平均控除額	千円 58.6	千円 58.4	△ 0.3
損害保険料控除	控除適用人員	千人 16,531	千人 17,065	% 3.2
	控 除 額	億円 1,015	億円 1,048	3.3
	平均控除額	千円 6.1	千円 6.1	0.0

[統計表]

## 統計表目次

統計表を見る方のために .....	38
 全国計表	
第1表 給与所得者数・給与額・税額	
その1 事業所規模別・企業規模別・業種別 .....	39
その2 前年比 .....	40
第2表 給与所得者数・給与額・源泉徴収義務者数	
その1 企業規模別・事業所規模別 .....	41
その2 業種別・事業所規模別 .....	42
その3 業種別・企業規模別 .....	43
第3表 給与階級別の総括表	
その1 1年を通じて勤務した給与所得者 .....	44
その2 1年未満勤続者 .....	45
その3 累年比較（給与所得者数） .....	46
その4 累年比較（給与所得の構成比） .....	47
その5 累年比較（給与総額） .....	48
その6 累年比較（平均給料・手当） .....	49
その7 累年比較（平均賞与） .....	50
その8 累年比較（平均給与） .....	51
第4表 事業所規模別及び給与階級別の総括表	
その1 給与所得者数 .....	52
その2 給与総額 .....	53
その3 平均給与 .....	54
その4 1年未満勤続の給与所得者数 .....	55
第5表 事業所規模別及び給与階級別の給与所得者数・給与額	
その1 事業所規模 10人未満 .....	56
その2 事業所規模 10人以上 .....	57
その3 事業所規模 30人以上 .....	58
その4 事業所規模 100人以上 .....	59
その5 事業所規模 500人以上 .....	60
その6 事業所規模 1,000人以上 .....	61
その7 事業所規模 5,000人以上 .....	62
その8 事業所規模 30人以上計 .....	63
その9 事業所規模 合計 .....	64
第6表 企業規模別及び給与階級別の総括表	
その1 給与所得者数 .....	65
その2 給与総額 .....	66
その3 平均給与 .....	67
その4 1年未満勤続の給与所得者数 .....	68
第7表 企業規模別及び給与階級別の給与所得者数・給与額	
その1 企業規模 個人 .....	69
その2 企業規模 資本金2,000万円未満の株式会社 .....	70

その3	企業規模	資本金2,000万円以上の株式会社	71
その4	企業規模	資本金5,000万円以上の株式会社	72
その5	企業規模	資本金1億円以上の株式会社	73
その6	企業規模	資本金10億円以上の株式会社	74
その7	企業規模	株式会社計	75
その8	企業規模	その他の法人	76
その9	企業規模	合計	77
第8表	企業規模別及び給与階級別従業員の給与所得者数・給与額		
その1	総括表		78
その2	企業規模	資本金2,000万円未満・2,000万円以上・5,000万円以上の株式会社	79
その3	企業規模	資本金1億円以上・10億円以上の株式会社・株式会社計	80
その4	企業規模	その他の法人・合計	81
第9表	業種別及び給与階級別の給与所得者数・給与額		
その1	総括表		82
その2	業種	建設業・繊維工業・化学工業	83
その3	業種	金属機械工業・その他の製造業・卸小売業	84
その4	業種	金融保険・不動産業・運輸通信公益事業・サービス業	85
その5	業種	農林水産・鉱業・合計	86
その6	1年未満勤続の給与所得者数		86
第10表	事業所規模別及び年齢階層別の給与所得者数・給与額		
その1	給与所得者数		87
その2	給与総額		88
その3	平均給与		89
第11表	企業規模別及び年齢階層別の給与所得者数・給与額		
その1	給与所得者数		90
その2	給与総額		91
その3	平均給与		92
第12表	業種別及び年齢階層別の給与所得者数・給与額		93
第13表	事業所規模別及び勤続年数別の給与所得者数・給与額		
その1	給与所得者数		94
その2	給与総額		95
その3	平均給与		96
第14表	企業規模別及び勤続年数別の給与所得者数・給与額		
その1	給与所得者数		97
その2	給与総額		98
その3	平均給与		99
第15表	業種別及び勤続年数別の給与所得者数・給与額		100
第16表	給与階級別の納税者数・非納税者数		
その1	1年を通じて勤務した給与所得者		101
その2	1年未満勤続者		102

表17表	給与階級別の諸控除	
その1	総括表	103
その2	配偶者特別控除	107
その3	扶養人員別の社会保険料及び生命保険料控除	108
第18表	給与階級別の扶養人員別表	
その1	配偶者控除のある納税者	110
その2	配偶者控除のない納税者	111
その3	配偶者控除のある非納税者	112
その4	配偶者控除のない非納税者	112
その5	その1～4の合計	113
その6	年末調整を行った1年未満勤続者	114
その7	年末調整を行った1年未満勤続者のうち納税者	115
その8	年末調整を行った1年未満勤続者のうち非納税者	116
第19表	給与階級別年末調整を行わなかった給与所得者数・給与額・税額	
その1	1年を通じて勤務した給与所得者	117
その2	1年未満勤続者	118
その3	給与額が2,000万円を超える給与所得者数・給与額等	119
その4	給与額が2,000万円を超える者の扶養人員別表	119
	国税局別表	
第1表	国税局別・事業所規模別・企業規模別及び業種別の給与所得者数	120
第2表	国税局別及び事業所規模別の給与所得者数・給与額	
その1	給与所得者数	122
その2	給与総額	124
その3	平均給与	126
第3表	国税局別及び企業規模別の給与所得者数・給与額	
その1	給与所得者数	128
その2	給与総額	130
その3	平均給与	132
第4表	国税局別及び業種別の給与所得者数・給与額	134
第5表	国税局別及び給与階級別の納税者数・非納税者数	
その1	東京国税局	136
その2	関東信越国税局	137
その3	大阪国税局	138
その4	札幌国税局	139
その5	仙台国税局	140
その6	名古屋国税局	141
その7	金沢国税局	142
その8	広島国税局	143
その9	高松国税局	144
その10	福岡国税局	145
その11	熊本国税局	146
その12	沖縄国税事務所	147
第6表	国税局別の給与所得者数・給与額	148

## 統計表を見る方のために

### 1 利用上の注意

- (1) 業種の分類は、事務所の属する企業の業種により分類したのであって、事業所の業種によっていない。例えば、会社の事業が鉄道で、別に不動産業を営んでいる場合、標本事業所の業種が不動産業であっても、その業種区分は「金融保険・不動産業」ではなく「運輸通信公益事業」としている。
- (2) 標本事業所を抽出する際に、業種区分によらないで事業所の従業員数の区分によって層別しているため、農林水産・鉱業等の標本事業所は非常に少ない結果となっている。したがって、業種別に見た場合、標本事業所数の非常に少ない業種の計数の精度は低くなっている。
- (3) 給与所得者数、給与額及び税額等の計数の処理方法は、単位未満を四捨五入したため、各表の内容と「計」又は「合計」とが符合しない場合がある。また、金額が単位未満の端数からなるため、その端数を切捨てたときは「0」とし、該当する計数のないときは「-」と表示している。
- (4) 国税局別表は、源泉徴収義務者の所在地を管轄する国税局による集計結果であり、給与所得者の住所地では集計していない。

したがって、各国税局管内の給与水準を表しているとは限らない。

### 2 統計表の編成

#### 全国計表

第1表	給与所得者全体について	第11表	} 給与所得者について給与階級別に
第2表	給与所得者・源泉徴収義務者について	第12表	
		第13表	
第3表	} 給与所得者について給与階級別に	第14表	
第4表		第15表	
第5表		第16表	} 給与所得者について納税、諸控除を
第6表		第17表	
第7表		第18表	給与所得者について扶養人員別に
第8表	役員について	第19表	給与所得者のうち年末調整を行わなかった者について
第9表	} 給与所得者について給与階級別に		
第10表			

#### 国税局別表 給与所得者について国税局別に

(注) 第1表、第2表は、源泉徴収義務者用調査票を集計したものであり、第3表～第19表は、給与所得者用調査票を集計したものである。

したがって、第1表、第2表と第3表～第19表との間には計数に若干の差異がある。

(「民間給与実態統計調査の概要」の「6 調査票の作成」(P2)参照)



# 第1表 給与所得者数・給与額・税額

## その1 事業所規模別・企業規模別・業種別

区 分	給 与 所 得 者 数					給 与 額		税 額		
	3月末	6月末	9月末	12月末	年間月平均	総 額	平 均	総 額	平 均	
	千人	千人	千人	千人	千人	百万円	千人	百万円	千円	
平成4年分	48,837	49,811	49,387	49,114	49,489	199,247,384	4,026	12,227,784	247	
5	49,968	50,688	50,286	49,985	50,434	203,210,134	4,029	12,415,164	246	
6	50,657	51,084	50,529	50,266	50,823	207,273,803	4,078	10,752,649	212	
7	51,491	52,031	51,621	51,567	51,889	213,126,470	4,107	10,529,047	203	
8	52,014	52,647	52,354	52,036	52,496	216,163,134	4,118	10,726,934	204	
9	52,209	52,933	52,541	52,407	52,746	220,616,515	4,183	12,140,098	230	
事業所規模別	人	人	人	人	人	百万円	千円	百万円	千円	
10人未満	10,751,324	10,890,419	10,728,696	10,593,126	10,881,105	36,627,746	3,366	1,894,626	174	
10人以上	8,436,713	8,469,431	8,394,071	8,326,942	8,462,443	32,063,026	3,789	1,809,680	214	
30人	30人以上	8,836,418	8,946,832	8,892,756	8,907,950	8,916,660	34,866,057	3,910	1,866,035	209
100人以上	10,558,105	10,777,646	10,727,405	10,736,071	10,706,176	46,202,450	4,315	2,479,068	232	
500人以上	3,642,041	3,719,630	3,699,174	3,706,979	3,692,615	17,706,281	4,795	980,023	265	
1,000人以上	5,928,373	6,037,243	6,013,274	6,032,020	6,003,118	30,786,372	5,128	1,781,874	297	
5,000人以上	4,055,611	4,091,476	4,085,128	4,104,071	4,084,121	22,364,583	5,476	1,328,791	325	
計	33,020,548	33,572,827	33,417,737	33,487,091	33,402,690	151,925,743	4,548	8,435,792	253	
合計	52,208,585	52,932,677	52,540,504	52,407,159	52,746,238	220,616,515	4,183	12,140,098	230	
企業規模別	個人	4,133,538	4,193,846	4,172,450	4,160,127	4,210,884	10,198,463	2,422	403,430	96
株式会社	2,000万円未満	10,421,296	10,512,803	10,459,367	10,394,722	10,514,915	39,350,360	3,742	2,171,405	207
	2,000万円以上	6,240,617	6,332,690	6,212,644	6,177,025	6,261,027	24,380,194	3,894	1,282,539	205
	5,000万円以上	3,604,186	3,671,929	3,648,473	3,640,114	3,647,955	14,812,491	4,060	753,661	207
	1億円以上	5,815,100	5,928,878	5,904,751	5,903,596	5,892,881	27,409,208	4,651	1,489,137	253
	10億円以上	10,008,257	10,130,013	10,057,143	10,021,104	10,056,138	58,624,209	5,830	3,444,510	343
	計	36,089,456	36,576,313	36,282,378	36,136,561	36,372,916	164,576,462	4,525	9,141,252	251
	その他の法人	11,985,591	12,162,518	12,085,676	12,110,471	12,162,438	45,841,591	3,769	2,595,416	213
合計	52,208,585	52,932,677	52,540,504	52,407,159	52,746,238	220,616,515	4,183	12,140,098	230	
業種別	建設業	5,372,563	5,414,949	5,364,428	5,347,978	5,415,702	24,609,721	4,544	1,283,705	237
	繊維工業	1,046,367	1,050,637	1,040,574	1,020,967	1,042,254	3,299,693	3,166	137,807	132
	化学工業	1,692,534	1,710,969	1,696,998	1,685,188	1,700,532	9,192,606	5,406	524,787	309
	金属機械工業	6,414,649	6,470,457	6,423,717	6,395,428	6,441,830	33,765,319	5,242	1,790,981	278
	その他の製造業	5,109,040	5,182,665	5,161,490	5,130,156	5,164,534	20,490,567	3,968	1,108,010	215
	卸小売業	11,780,747	11,975,612	11,929,423	11,929,225	11,963,935	40,638,720	3,397	2,047,417	171
	金融保険・不動産業	2,855,158	2,887,736	2,859,069	2,818,453	2,861,976	14,991,048	5,238	1,079,769	377
	運輸通信公益事業	3,857,366	3,877,868	3,861,481	3,867,806	3,875,359	19,884,407	5,131	1,075,915	278
	サービス業	13,546,439	13,817,156	13,662,884	13,687,727	13,738,383	52,208,079	3,800	3,025,391	220
	農林水産・鉱業	533,722	544,628	540,440	524,231	541,733	1,536,355	2,836	66,317	122
合計	52,208,585	52,932,677	52,540,504	52,407,159	52,746,238	220,616,515	4,183	12,140,098	230	

(注) 1 平均給与額＝給与総額÷年間月平均給与所得者数  
 2 平均税額＝税額総額÷年間月平均給与所得者数

# 第1表 給与所得者数・給与額・税額(続)

その2 前年比

区 分	12月末給与所得者数			年間月平均給与所得者数			平均給与			平均税額			
	平成8年	平成9年	前年比	平成8年	平成9年	前年比	平成8年	平成9年	前年比	平成8年	平成9年	前年比	
	千人	千人	%	千人	千人	%	千円	千円	%	千円	千円	%	
事業所規模別	10人未満	10,664	10,593	99.3	11,052	10,881	98.5	3,334	3,366	101.0	158	174	110.1
	10人以上	8,322	8,327	100.1	8,481	8,462	99.8	3,795	3,789	99.8	194	214	110.3
	30人以上	8,877	8,908	100.3	8,891	8,917	100.3	3,822	3,910	102.3	178	209	117.4
	30人100人以上	10,730	10,736	100.1	10,706	10,706	100.0	4,206	4,315	102.6	199	232	116.6
	500人以上	3,599	3,707	103.0	3,592	3,693	102.8	4,793	4,795	100.0	236	265	112.3
	1,000人以上	5,814	6,032	103.7	5,785	6,003	103.8	5,123	5,128	100.1	272	297	109.2
	5,000人以上	4,029	4,104	101.9	3,989	4,084	102.4	5,332	5,476	102.7	302	325	107.6
	計	33,050	33,487	101.3	32,964	33,403	101.3	4,464	4,548	101.9	223	253	113.5
	合計	52,036	52,407	100.7	52,496	52,746	100.5	4,118	4,183	101.6	204	230	112.7
	企業規模別	個人	4,215	4,160	98.7	4,273	4,211	98.5	2,486	2,422	97.4	87	96
2,000万円未満		10,366	10,395	100.3	10,479	10,515	100.3	3,750	3,742	99.8	188	207	110.1
2,000万円以上		6,068	6,177	101.8	6,097	6,261	102.7	3,888	3,894	100.2	179	205	114.5
5,000万円以上		3,492	3,640	104.2	3,630	3,648	100.5	3,966	4,060	102.4	177	207	116.9
1億円以上		5,683	5,904	103.9	5,710	5,893	103.2	4,455	4,651	104.4	213	253	118.8
10億円以上		9,925	10,021	101.0	9,929	10,056	101.3	5,668	5,830	102.9	307	343	111.7
計		35,533	36,137	101.7	35,844	36,373	101.5	4,439	4,525	101.9	222	251	113.1
その他の法人		12,288	12,110	98.6	12,379	12,162	98.2	3,751	3,769	100.5	193	213	110.4
合計	52,036	52,407	100.7	52,496	52,746	100.5	4,118	4,183	101.6	204	230	112.7	
業種別	建設業	5,621	5,348	95.1	5,683	5,416	95.3	4,573	4,544	99.4	223	237	106.3
	繊維工業	1,045	1,021	97.7	1,070	1,042	97.4	3,200	3,166	98.9	122	132	108.2
	化学工業	1,801	1,685	93.6	1,831	1,701	92.9	5,285	5,406	102.3	281	309	110.0
	金属機械工業	6,771	6,395	94.4	6,837	6,442	94.2	5,041	5,242	104.0	240	278	115.8
	その他の製造業	4,412	5,130	116.3	4,421	5,165	116.8	3,839	3,968	103.4	179	215	120.1
	卸小売業	11,911	11,929	100.2	11,992	11,964	99.8	3,331	3,397	102.0	151	171	113.2
	金融保険・不動産業	3,014	2,818	93.5	3,175	2,862	90.1	5,014	5,238	104.5	336	377	112.2
	運輸通信公益事業	3,822	3,868	101.2	3,828	3,875	101.2	5,128	5,131	100.1	239	278	116.3
	サービス業	13,109	13,688	104.4	13,120	13,738	104.7	3,703	3,800	102.6	193	220	114.0
	農林水産・鉱業	529	524	99.1	539	542	100.6	2,871	2,836	98.8	93	122	131.2
合計	52,036	52,407	100.7	52,496	52,746	100.5	4,118	4,183	101.6	204	230	112.7	

## 第2表 給与所得者数・給与額・源泉徴収義務者数

### その1 企業規模別・事業所規模別

企業規模		事業所規模		30 人 以 上					計	合 計	
		10人未満	10人以上	30人以上	100人以上	500人以上	1,000人以上	5,000人以上			
年間 月平均 給与 所得者 数	個 人	人	人	人	人	人	人	人	人	人	
	株 式 会 社 (資本金階級別)	2,000万円未満	3,332,128	624,345	172,583	80,504	—	1,324	—	254,411	4,210,884
		2,000万円以上	2,755,303	3,356,960	2,758,547	1,342,935	149,563	105,121	46,486	4,402,652	10,514,915
		5,000万円以上	393,650	1,189,468	2,265,399	1,915,465	268,586	197,515	30,944	4,677,909	6,261,027
		1億円以上	64,720	243,017	942,602	1,647,059	365,299	309,108	76,150	3,340,218	3,647,955
		10億円以上	55,991	152,600	701,076	2,572,292	1,056,328	1,154,942	199,652	5,684,290	5,892,881
		計	9,477	109,032	203,598	1,263,311	1,294,746	3,700,872	3,475,102	9,937,629	10,056,138
	その他の法人	3,279,141	5,051,077	6,871,222	8,741,062	3,134,522	5,467,558	3,828,334	28,042,698	36,372,916	
	合 計	4,269,836	2,787,021	1,872,855	1,884,610	558,093	534,236	255,787	5,105,581	12,162,438	
	合 計	10,881,105	8,462,443	8,916,660	10,706,176	3,692,615	6,003,118	4,084,121	33,402,690	52,746,238	
給 与 支 給 総 額	個 人	百万円	百万円	百万円	百万円	百万円	百万円	百万円	百万円	百万円	
	株 式 会 社 (資本金階級別)	2,000万円未満	8,014,185	1,422,989	463,378	292,220	—	5,690	—	761,289	10,198,463
		2,000万円以上	11,255,716	13,241,599	9,853,030	4,125,676	393,285	338,857	142,197	14,853,045	39,350,360
		5,000万円以上	1,698,411	5,246,604	9,323,538	6,786,924	829,178	458,888	36,653	17,435,180	24,380,194
		1億円以上	308,572	1,234,525	4,059,214	6,946,826	1,236,998	842,210	184,146	13,269,394	14,812,491
		10億円以上	319,245	858,199	3,647,078	12,600,010	4,854,813	4,392,966	736,896	26,231,764	27,409,208
		計	71,335	602,484	1,184,282	7,383,387	7,668,285	22,086,518	19,627,919	57,950,390	58,624,209
	その他の法人	13,653,279	21,183,410	28,067,142	37,842,822	14,982,558	28,119,438	20,727,811	129,739,772	164,576,462	
	合 計	14,960,283	9,456,627	6,335,537	8,067,408	2,723,722	2,661,243	1,636,772	21,424,681	45,811,591	
	合 計	36,627,746	32,063,026	34,866,057	46,202,450	17,706,281	30,786,372	22,364,583	151,925,743	220,616,515	
平 均 給 与	個 人	千円	千円	千円	千円	千円	千円	千円	千円	千円	
	株 式 会 社 (資本金階級別)	2,000万円未満	2,405	2,279	2,685	3,630	—	4,298	—	2,992	2,422
		2,000万円以上	4,085	3,945	3,572	3,072	2,630	3,223	3,059	3,374	3,742
		5,000万円以上	4,315	4,411	4,116	3,543	3,087	2,323	1,184	3,727	3,894
		1億円以上	4,768	5,080	4,306	4,218	3,386	2,725	2,418	3,973	4,060
		10億円以上	5,702	5,624	5,202	4,898	4,596	3,804	3,691	4,615	4,651
		計	7,527	5,526	5,817	5,844	5,923	5,968	5,648	5,831	5,830
	その他の法人	4,164	4,194	4,085	4,329	4,780	5,143	5,414	4,627	4,525	
	合 計	3,504	3,393	3,383	4,281	4,880	4,981	6,399	4,196	3,769	
	合 計	3,366	3,789	3,910	4,315	4,795	5,128	5,476	4,548	4,183	
源 泉 徴 収 義 務 者 数	個 人	件	件	件	件	件	件	件	件	件	
	株 式 会 社 (資本金階級別)	2,000万円未満	1,361,842	43,588	3,395	506	—	1	—	3,902	1,409,332
		2,000万円以上	585,901	206,714	56,267	8,364	242	54	5	64,932	857,547
		5,000万円以上	68,368	66,525	42,917	11,682	440	106	4	55,149	190,042
		1億円以上	11,064	12,749	17,279	8,975	593	154	12	27,013	50,826
		10億円以上	13,977	7,947	11,874	12,077	1,687	581	29	26,248	48,172
		計	2,470	6,351	3,331	4,946	2,019	1,522	320	12,138	20,959
	その他の法人	681,780	300,286	131,668	46,044	4,981	2,417	370	185,480	1,167,546	
	合 計	1,094,059	183,951	38,711	9,793	909	268	28	49,709	1,327,719	
	合 計	3,137,681	527,825	173,774	56,343	5,890	2,686	398	239,091	3,904,597	

第2表 給与所得者数・給与額・源泉徴収義務者数(続)

その2 業種別・事業所規模別

業種	事業所規模		30人以上					計	合計	
	10人未満	10人以上	30人以上	100人以上	500人以上	1,000人以上	5,000人以上			
年間平均給与所得者数	建設業	人	人	人	人	人	人	人	人	人
	繊維工業	1,933,460	1,486,141	909,962	565,730	183,140	259,764	77,505	1,996,101	5,415,702
	化学工業	163,801	222,880	275,836	224,726	43,360	71,004	40,647	655,573	1,042,254
	金属機械工業	91,855	250,722	354,075	417,681	186,740	282,542	116,917	1,357,955	1,700,532
	その他の製造業	518,132	650,671	902,084	1,485,118	636,460	1,287,448	961,917	5,273,027	6,441,830
	卸小売業	785,366	815,161	1,051,834	1,228,077	424,419	608,335	251,342	3,564,007	5,164,534
	金融保険・不動産業	3,215,678	2,089,984	1,702,925	1,955,490	718,624	1,169,415	1,111,819	6,658,273	11,963,935
	運輸通信公益事業	660,252	239,337	316,025	417,779	210,296	590,362	427,925	1,962,387	2,861,976
	サービス業	228,946	400,467	786,649	862,365	248,596	585,420	762,916	3,245,946	3,875,359
	農林水産・鉱業	2,924,122	2,250,156	2,559,844	3,505,647	1,026,576	1,138,905	333,133	8,564,105	13,738,383
	合計	359,493	56,924	57,426	43,563	14,404	9,923	—	125,316	541,733
合計	10,881,105	8,462,443	8,916,660	10,706,176	3,692,615	6,003,118	4,084,121	33,402,690	52,746,238	
給与支給総額	建設業	百万円	百万円	百万円	百万円	百万円	百万円	百万円	百万円	百万円
	繊維工業	7,278,659	6,471,258	4,170,430	3,164,837	1,131,004	1,863,500	530,033	10,859,804	24,609,721
	化学工業	425,161	609,179	767,497	722,419	178,539	335,549	261,348	2,265,353	3,299,693
	金属機械工業	350,495	1,072,926	1,584,923	2,232,467	1,197,589	1,984,198	770,008	7,769,186	9,192,606
	その他の製造業	1,941,825	2,640,269	3,739,363	6,920,159	3,503,308	7,851,375	7,169,019	29,183,224	33,765,319
	卸小売業	2,580,642	2,940,226	3,714,424	5,133,979	2,012,398	3,059,335	1,049,562	14,969,699	20,490,567
	金融保険・不動産業	10,119,034	6,956,171	6,257,354	7,819,890	2,780,821	3,877,405	2,828,046	23,563,515	40,638,720
	運輸通信公益事業	2,250,489	1,138,952	1,725,524	2,079,885	1,100,907	3,377,294	3,317,997	11,601,607	14,991,048
	サービス業	858,552	1,630,914	3,441,831	3,872,405	1,316,845	3,589,147	5,174,715	17,394,942	19,884,407
	農林水産・鉱業	10,055,826	8,381,571	9,251,163	14,055,911	4,411,584	4,788,171	1,263,854	33,770,683	52,208,079
	合計	767,064	221,561	213,548	200,498	73,286	60,398	—	547,730	1,536,355
合計	36,627,746	32,063,026	34,866,057	46,202,450	17,706,281	30,786,372	22,364,583	151,925,743	220,616,515	
平均給与	建設業	千円	千円	千円	千円	千円	千円	千円	千円	千円
	繊維工業	3,765	4,354	4,583	5,594	6,176	7,174	6,839	5,441	4,544
	化学工業	2,596	2,733	2,782	3,215	4,118	4,726	6,430	3,456	3,166
	金属機械工業	3,816	4,279	4,476	5,345	6,413	7,023	6,586	5,721	5,406
	その他の製造業	3,748	4,058	4,145	4,660	5,504	6,098	7,453	5,534	5,242
	卸小売業	3,286	3,607	3,531	4,181	4,742	5,029	4,176	4,200	3,968
	金融保険・不動産業	3,147	3,328	3,674	3,999	3,870	3,316	2,544	3,539	3,397
	運輸通信公益事業	3,409	4,759	5,460	4,978	5,235	5,721	7,754	5,912	5,238
	サービス業	3,750	4,073	4,375	4,490	5,297	6,131	6,783	5,359	5,131
	農林水産・鉱業	3,439	3,725	3,614	4,010	4,297	4,204	3,794	3,943	3,800
	合計	2,134	3,892	3,719	4,602	5,088	6,087	—	4,371	2,836
合計	3,366	3,789	3,910	4,315	4,795	5,128	5,476	4,548	4,183	
源泉徴収義務者数	建設業	件	件	件	件	件	件	件	件	件
	繊維工業	521,371	96,463	19,039	3,022	294	122	10	22,487	640,321
	化学工業	50,293	13,385	5,256	1,353	75	36	3	6,723	70,401
	金属機械工業	21,322	13,746	6,982	2,149	295	129	17	9,572	44,640
	その他の製造業	122,643	37,832	16,600	7,543	956	557	98	25,754	186,229
	卸小売業	218,228	50,971	20,468	6,510	674	282	28	27,962	297,161
	金融保険・不動産業	901,965	131,496	33,891	10,412	1,169	513	92	46,077	1,079,538
	運輸通信公益事業	251,920	12,810	5,889	1,987	337	233	44	8,490	273,220
	サービス業	60,078	25,223	14,296	4,853	390	247	69	19,855	105,156
	農林水産・鉱業	851,599	142,098	50,090	18,272	1,678	561	37	70,638	1,064,335
	合計	138,262	3,801	1,263	242	22	6	—	1,533	143,596
合計	3,137,681	527,825	173,774	56,343	5,890	2,686	398	239,091	3,904,597	

その3 業種別・企業規模別

業種		企業規模 個 人	株 式 会 社 ( 資 本 金 階 級 別 )						その他の 法 人	合 計
			2,000万円 未 満	2,000万円 以 上	5,000万円 以 上	1億円以上	10億円以上	計		
年間月平均給与と所得者数	建設業	人	人	人	人	人	人	人	人	人
	繊維工業	508,642	1,318,859	1,032,651	270,187	359,661	570,500	3,551,858	1,355,202	5,415,702
	化学工業	75,308	354,085	173,115	82,813	95,328	161,486	866,827	100,119	1,042,254
	金属機械工業	17,152	260,848	211,798	153,457	235,388	697,002	1,558,493	124,887	1,700,532
	その他の製造業	146,196	1,023,908	693,606	519,274	921,718	2,700,313	5,858,819	436,815	6,441,830
	卸小売業	274,143	1,273,394	721,316	469,520	756,311	972,553	4,193,094	697,297	5,164,534
	金融保険・不動産業	1,167,776	2,770,332	1,485,856	1,016,941	1,531,574	1,873,537	8,678,240	2,117,919	11,963,935
	運輸通信公益事業	79,598	327,130	192,697	99,046	338,669	964,774	1,922,316	860,062	2,861,976
	サービス業	64,597	816,876	439,970	282,839	500,476	1,341,147	3,381,308	429,454	3,875,359
	農林水産・鉱業	1,610,205	2,327,753	1,281,309	723,413	1,136,568	758,842	6,227,885	5,900,293	13,738,383
合 計	267,267	41,730	28,709	30,465	17,188	15,984	134,076	140,390	541,733	
合 計	4,210,884	10,514,915	6,261,027	3,647,955	5,892,881	10,056,138	36,372,916	12,162,438	52,746,238	
給与と支給総額	建設業	百万円	百万円	百万円	百万円	百万円	百万円	百万円	百万円	百万円
	繊維工業	1,479,624	5,773,988	4,722,480	1,349,930	1,995,108	3,958,751	17,800,257	5,329,840	24,609,721
	化学工業	146,500	949,787	458,334	344,022	358,463	829,346	2,939,952	213,240	3,299,693
	金属機械工業	38,558	1,082,021	890,057	730,454	1,283,789	4,695,469	8,681,790	472,258	9,192,606
	その他の製造業	345,170	4,150,279	2,874,763	2,344,610	4,731,493	17,799,730	31,900,875	1,519,274	33,765,319
	卸小売業	634,458	4,655,096	2,585,306	1,658,081	3,405,381	5,348,145	17,652,010	2,204,099	20,490,567
	金融保険・不動産業	2,217,688	9,759,255	5,731,709	3,970,788	6,003,443	6,781,028	32,246,222	6,174,810	40,638,720
	運輸通信公益事業	192,727	1,183,881	779,513	301,871	1,764,050	6,463,904	10,493,218	4,305,103	14,991,048
	サービス業	176,469	3,362,355	1,831,979	1,272,071	2,549,958	8,936,467	17,952,830	1,755,108	19,884,407
	農林水産・鉱業	4,488,277	8,266,214	4,377,891	2,709,849	5,221,090	3,710,390	24,285,434	23,434,368	52,208,079
合 計	478,992	167,483	128,161	130,813	96,435	100,981	623,872	433,491	1,536,355	
合 計	10,198,463	39,350,360	24,380,194	14,812,491	27,409,208	58,624,209	164,576,462	45,841,591	220,616,515	
平均給与と源泉徴収義務者数	建設業	千円	千円	千円	千円	千円	千円	千円	千円	千円
	繊維工業	2,909	4,378	4,573	4,996	5,547	6,939	5,012	3,933	4,544
	化学工業	1,945	2,682	2,648	4,154	3,760	5,136	3,392	2,130	3,166
	金属機械工業	2,248	4,148	4,202	4,760	5,454	6,737	5,571	3,781	5,406
	その他の製造業	2,361	4,053	4,145	4,515	5,133	6,592	5,445	3,478	5,242
	卸小売業	2,314	3,656	3,584	3,531	4,503	5,499	4,210	3,161	3,968
	金融保険・不動産業	1,899	3,523	3,858	3,905	3,920	3,619	3,716	2,916	3,397
	運輸通信公益事業	2,421	3,619	4,045	3,048	5,209	6,700	5,459	5,006	5,238
	サービス業	2,732	4,116	4,164	4,498	5,095	6,663	5,309	4,087	5,131
	農林水産・鉱業	2,787	3,551	3,417	3,746	4,594	4,890	3,899	3,972	3,800
合 計	1,792	4,013	4,464	4,294	5,611	6,318	4,653	3,088	2,836	
合 計	2,422	3,742	3,894	4,060	4,651	5,830	4,525	3,769	4,183	
源泉徴収義務者数	建設業	件	件	件	件	件	件	件	件	件
	繊維工業	207,391	140,702	46,811	4,984	3,606	1,538	197,641	235,289	640,321
	化学工業	30,276	23,125	3,302	1,309	595	280	28,611	11,514	70,401
	金属機械工業	8,684	9,882	6,278	3,663	2,755	1,537	24,115	11,841	44,640
	その他の製造業	43,688	60,434	12,772	5,298	5,511	2,926	86,941	55,600	186,229
	卸小売業	95,654	76,107	18,674	4,835	3,564	1,821	105,001	96,506	297,161
	金融保険・不動産業	384,318	283,666	50,022	12,126	9,473	1,839	357,126	338,094	1,079,538
	運輸通信公益事業	60,013	67,216	15,978	4,169	8,646	5,187	101,196	112,011	273,220
	サービス業	23,770	30,252	8,306	3,432	3,129	1,650	46,769	34,617	105,156
	農林水産・鉱業	437,884	161,720	25,361	10,688	10,486	4,118	212,373	414,078	1,064,335
合 計	117,654	4,443	2,538	322	407	63	7,773	18,169	143,596	
合 計	1,409,332	857,547	190,042	50,826	48,172	20,959	1,167,546	1,327,719	3,904,597	

### 第3表 給与階級別の総括表

#### その1 1年を通じて勤務した給与所得者

性・給与階級	区分	平均年齢	平均勤続年数	給与所得者数	給料・手当		賞与		給与	
					総額	平均	総額	平均	総額	平均
					百万円	千円	百万円	千円	百万円	千円
男	100万円以下	45.8	7.6	686,236	437,280	637	9,877	14	447,157	652
	200 "	49.2	9.8	1,177,642	1,703,097	1,446	91,363	78	1,794,460	1,524
	300 "	41.5	7.9	2,310,627	5,333,012	2,308	655,162	284	5,988,174	2,592
	400 "	37.1	7.3	4,503,586	13,395,873	2,974	2,529,931	562	15,925,803	3,536
	500 "	38.8	9.6	5,176,423	19,101,588	3,690	4,148,199	801	23,249,787	4,491
	600 "	41.8	13.2	4,252,967	18,928,049	4,451	4,439,134	1,044	23,367,183	5,494
	700 "	43.9	16.5	3,087,604	15,655,432	5,070	4,331,272	1,403	19,986,705	6,473
	800 "	46.2	19.4	2,290,884	13,245,427	5,782	3,858,714	1,684	17,104,141	7,466
	900 "	47.7	21.4	1,567,455	10,151,685	6,477	3,114,169	1,987	13,265,853	8,463
	1,000 "	48.6	22.1	1,049,017	7,605,664	7,250	2,340,212	2,231	9,945,876	9,481
	1,500 "	50.1	22.5	1,982,780	17,836,912	8,996	5,602,213	2,825	23,439,125	11,821
	2,000 "	52.9	22.6	375,976	5,254,564	13,976	1,155,933	3,074	6,410,497	17,050
	2,500 "	57.6	23.9	75,037	1,499,938	19,989	229,245	3,055	1,729,183	23,044
	2,500万円超計	58.4	23.3	65,790	2,111,563	32,096	273,861	4,163	2,385,425	36,258
	計	42.8	13.4	28,602,024	132,260,083	4,624	32,779,286	1,146	165,039,369	5,770
女	100万円以下	46.1	7.1	2,638,668	1,974,588	748	74,235	28	2,048,823	776
	200 "	46.4	9.0	3,637,960	4,973,371	1,367	432,656	119	5,406,027	1,486
	300 "	39.4	8.0	4,121,678	8,725,816	2,117	1,644,980	399	10,370,796	2,516
	400 "	36.4	8.2	3,222,961	8,710,672	2,703	2,388,864	741	11,099,536	3,444
	500 "	40.2	11.5	1,473,657	5,106,432	3,465	1,442,957	979	6,549,389	4,444
	600 "	43.1	14.4	720,660	3,082,808	4,278	858,625	1,191	3,941,433	5,469
	700 "	44.8	17.0	332,041	1,641,938	4,945	500,585	1,508	2,142,523	6,453
	800 "	48.4	19.9	194,804	1,149,429	5,900	299,452	1,537	1,448,881	7,438
	900 "	49.9	19.2	115,889	792,366	6,837	186,426	1,609	978,792	8,446
	1,000 "	50.5	19.1	70,756	549,436	7,765	123,083	1,740	672,519	9,505
	1,500 "	49.9	18.2	105,538	1,061,187	10,055	202,063	1,915	1,263,250	11,970
	2,000 "	54.4	18.7	17,973	270,143	15,031	35,582	1,980	305,725	17,010
	2,500 "	55.3	18.1	4,699	93,692	19,939	12,889	2,743	106,581	22,682
	2,500万円超計	53.0	19.4	3,939	122,970	31,218	11,394	2,893	134,364	34,111
	計	42.1	9.2	16,661,223	38,254,848	2,296	8,213,790	493	46,468,638	2,789
計	100万円以下	46.0	7.2	3,324,904	2,411,868	725	84,112	25	2,495,980	751
	200 "	47.1	9.2	4,815,602	6,676,467	1,386	524,019	109	7,200,486	1,495
	300 "	40.1	7.9	6,432,305	14,058,828	2,186	2,300,141	358	16,358,969	2,543
	400 "	36.8	7.7	7,726,547	22,106,545	2,861	4,918,794	637	27,025,339	3,498
	500 "	39.1	10.0	6,650,080	24,208,020	3,640	5,591,156	841	29,799,177	4,481
	600 "	42.0	13.3	4,973,627	22,010,857	4,426	5,297,759	1,065	27,308,616	5,491
	700 "	44.0	16.6	3,419,645	17,297,370	5,058	4,831,857	1,413	22,129,227	6,471
	800 "	46.3	19.5	2,485,688	14,994,856	5,791	4,158,166	1,673	18,553,022	7,464
	900 "	47.9	21.3	1,683,344	10,944,050	6,501	3,300,595	1,961	14,244,645	8,462
	1,000 "	48.7	21.9	1,119,773	8,155,100	7,283	2,463,295	2,200	10,618,395	9,483
	1,500 "	50.1	22.3	2,088,318	18,898,099	9,049	5,804,276	2,779	24,702,376	11,829
	2,000 "	52.9	22.4	393,949	5,524,707	14,024	1,191,515	3,025	6,716,222	17,048
	2,500 "	57.5	23.5	79,736	1,593,630	19,986	242,134	3,037	1,835,765	23,023
	2,500万円超計	58.1	23.1	69,729	2,234,533	32,046	285,255	4,091	2,519,788	36,137
	計	42.6	11.8	45,263,247	170,514,931	3,767	40,993,076	906	211,508,007	4,673

その2 1年未満勤務者

性・給与階級	区分	平均年齢	平均勤続年数	給与所得者数	給料・手当		賞与		給与	
					総額	平均	総額	平均	総額	平均
		歳	年	人	百万円	千円	百万円	千円	百万円	千円
男	100万円以下	32.8	—	1,317,526	522,691	388	12,221	9	534,912	397
	200 "	32.6	—	629,894	881,585	1,400	79,835	127	961,420	1,526
	300 "	29.7	—	725,049	1,548,609	2,136	233,135	322	1,781,744	2,457
	400 "	35.8	—	309,633	960,776	3,103	102,412	331	1,063,188	3,434
	500 "	38.1	—	140,628	551,588	3,922	72,340	514	623,928	4,437
	600 "	42.9	—	44,871	213,522	4,759	30,152	672	243,675	5,431
	700 "	45.2	—	21,287	120,000	5,637	18,119	851	138,119	6,488
	800 "	48.3	—	12,806	84,461	6,595	10,953	855	95,414	7,451
	900 "	51.7	—	9,046	69,989	7,737	7,423	821	77,412	8,558
	1,000 "	54.0	—	8,620	66,260	7,687	15,902	1,845	82,162	9,532
	1,500 "	53.3	—	15,808	168,147	10,637	15,686	992	183,833	11,629
	2,000 "	48.1	—	2,950	48,808	16,545	2,618	887	51,426	17,432
	2,500 "	63.3	—	236	5,459	23,132	581	2,460	6,040	25,592
	2,500万円超	60.6	—	109	3,884	35,635	180	1,650	4,064	37,285
計	33.1	—	3,268,463	5,245,780	1,605	601,556	184	5,847,336	1,789	
女	100万円以下	34.1	—	2,455,573	933,703	380	24,096	10	957,799	390
	200 "	29.7	—	950,156	1,292,236	1,360	141,050	148	1,433,286	1,508
	300 "	28.0	—	452,020	905,207	2,003	165,026	365	1,070,233	2,368
	400 "	33.4	—	98,362	278,152	2,828	53,431	543	331,583	3,371
	500 "	35.9	—	26,244	98,082	3,737	18,095	689	116,177	4,427
	600 "	37.2	—	3,439	15,219	4,425	3,850	1,120	19,069	5,545
	700 "	43.4	—	783	4,443	5,674	436	557	4,880	6,232
	800 "	54.4	—	930	6,408	6,891	812	873	7,220	7,764
	900 "	35.0	—	190	1,457	7,670	116	610	1,573	8,281
	1,000 "	34.3	—	882	8,109	9,194	370	420	8,480	9,614
	1,500 "	40.3	—	782	7,223	9,236	970	1,240	8,193	10,477
	2,000 "	—	—	—	—	—	—	—	—	—
	2,500 "	45.1	—	41	820	19,992	10	255	830	20,248
	2,500万円超	—	—	—	—	—	—	—	—	—
計	32.3	—	3,989,402	3,551,059	890	408,262	102	3,959,322	992	
計	100万円以下	33.6	—	3,803,099	1,456,394	383	36,317	10	1,492,711	392
	200 "	30.8	—	1,580,050	2,173,821	1,376	220,885	140	2,394,706	1,516
	300 "	29.1	—	1,177,069	2,453,816	2,085	398,161	338	2,851,977	2,423
	400 "	35.2	—	407,995	1,238,928	3,037	155,843	382	1,394,771	3,419
	500 "	37.7	—	166,872	649,670	3,893	90,435	542	740,105	4,435
	600 "	42.5	—	48,310	228,741	4,735	34,003	704	262,743	5,439
	700 "	45.2	—	22,070	124,443	5,639	18,555	841	142,998	6,479
	800 "	48.7	—	13,736	90,870	6,615	11,765	856	102,634	7,472
	900 "	51.4	—	9,236	71,446	7,736	7,539	816	78,985	8,552
	1,000 "	52.2	—	9,502	74,370	7,827	16,272	1,713	90,642	9,539
	1,500 "	52.7	—	16,590	175,370	10,571	16,656	1,004	192,026	11,575
	2,000 "	48.1	—	2,950	48,808	16,545	2,618	887	51,426	17,432
	2,500 "	60.6	—	277	6,279	22,667	591	2,134	6,870	24,801
	2,500万円超	60.6	—	109	3,884	35,635	180	1,650	4,064	37,285
計	32.7	—	7,257,865	8,796,839	1,212	1,009,818	139	9,806,658	1,351	

その3 累年比較（給与所得者数）

（1年を通じて勤務した給与所得者）

性・給与階級		年 分											
		昭和62年分	63	平成元	2	3	4	5	6	7	8	9	
男	100万円以下	千人	千人	千人	千人	千人	千人	千人	千人	千人	千人	千人	千人
	200 "	1,819	1,532	1,382	1,214	1,063	1,046	1,085	1,108	1,131	1,143	1,178	
	300 "	4,818	4,235	3,795	3,236	2,744	2,552	2,649	2,531	2,464	2,402	2,311	
	400 "	5,513	5,372	5,157	5,008	4,811	4,705	4,889	4,809	4,762	4,725	4,504	
	500 "	4,424	4,455	4,519	4,718	4,923	4,973	5,099	5,073	5,209	5,153	5,176	
	600 "	3,017	3,300	3,393	3,608	3,772	3,989	3,999	4,117	4,248	4,315	4,253	
	700 "	1,710	1,986	2,174	2,454	2,693	2,745	2,826	2,853	2,874	2,986	3,088	
	800 "	970	1,202	1,377	1,570	1,818	1,876	1,973	2,036	2,074	2,181	2,291	
	900 "	611	720	836	983	1,159	1,213	1,241	1,346	1,401	1,498	1,567	
	1,000 "	408	472	531	651	711	788	834	888	903	934	1,049	
	1,500 "	683	849	987	1,216	1,474	1,620	1,624	1,775	1,795	1,859	1,983	
	2,000 "	132	176	210	252	310	357	343	359	367	357	376	
	2,500 "	58	64	74	105	130	139	139	140	85	81	75	
	2,500万円超	58	64	74	105	130	139	139	140	66	61	66	
計	24,698	24,888	24,941	25,549	26,119	26,575	27,292	27,811	28,094	28,367	28,602		
女	100万円以下	2,223	2,168	2,204	2,181	2,130	2,286	2,448	2,697	2,637	2,556	2,639	
	200 "	4,698	4,347	4,193	3,756	3,403	3,222	3,236	3,170	3,452	3,675	3,638	
	300 "	3,778	3,892	4,079	4,168	4,371	4,365	4,613	4,514	4,486	4,416	4,122	
	400 "	1,294	1,482	1,688	1,981	2,373	2,594	2,822	2,961	3,055	3,055	3,223	
	500 "	508	580	687	840	962	1,087	1,166	1,267	1,293	1,376	1,474	
	600 "	228	261	319	387	455	519	559	605	636	649	721	
	700 "	92	113	147	180	207	235	249	276	292	287	332	
	800 "	56	66	77	96	119	141	146	159	167	204	195	
	900 "	36	43	45	54	75	64	76	90	86	106	116	
	1,000 "	19	21	26	38	38	52	55	59	67	70	71	
	1,500 "	31	41	45	59	67	82	80	87	101	104	106	
	2,000 "	6	12	13	12	13	18	18	23	18	22	18	
	2,500 "	3	3	5	5	8	6	11	8	6	7	5	
	2,500万円超	3	3	5	5	8	6	11	8	5	4	4	
計	12,973	13,030	13,528	13,757	14,221	14,671	15,478	15,916	16,300	16,529	16,661		
計	100万円以下	2,758	2,693	2,709	2,717	2,639	2,858	3,039	3,472	3,351	3,228	3,325	
	200 "	6,518	5,879	5,575	4,969	4,465	4,268	4,320	4,277	4,582	4,818	4,816	
	300 "	8,596	8,127	7,874	7,404	7,115	6,917	7,262	7,045	6,950	6,818	6,432	
	400 "	6,807	6,854	6,845	6,989	7,185	7,300	7,711	7,770	7,817	7,780	7,727	
	500 "	4,932	5,035	5,206	5,558	5,885	6,060	6,266	6,340	6,502	6,530	6,650	
	600 "	3,245	3,561	3,712	3,995	4,227	4,509	4,558	4,722	4,884	4,964	4,974	
	700 "	1,802	2,099	2,322	2,634	2,900	2,980	3,075	3,129	3,166	3,273	3,420	
	800 "	1,026	1,268	1,454	1,666	1,937	2,017	2,119	2,195	2,241	2,384	2,486	
	900 "	648	762	881	1,037	1,234	1,277	1,316	1,436	1,488	1,604	1,683	
	1,000 "	427	493	557	689	749	840	888	947	970	1,004	1,120	
	1,500 "	713	890	1,032	1,274	1,541	1,702	1,705	1,863	1,896	1,963	2,088	
	2,000 "	138	188	223	264	323	374	361	382	386	378	394	
	2,500 "	61	67	79	110	138	145	150	148	91	87	80	
	2,500万円超	61	67	79	110	138	145	150	148	71	64	70	
計	37,670	37,918	38,469	39,306	40,340	41,246	42,769	43,726	44,394	44,896	45,263		



その4 累年比較（給与所得者の構成比）

（1年を通じて勤務した給与所得者）

年 分 性・給与階級		昭和62年分	63	平成元	2	3	4	5	6	7	8	9
		%	%	%	%	%	%	%	%	%	%	%
男	100 万円以下	2.2	2.1	2.0	2.1	2.0	2.2	2.2	2.8	2.5	2.4	2.4
	200 "	7.4	6.2	5.5	4.8	4.1	3.9	4.0	4.0	4.0	4.0	4.1
	300 "	19.5	17.0	15.2	12.7	10.5	9.6	9.7	9.1	8.8	8.5	8.1
	400 "	22.3	21.6	20.7	19.6	18.4	17.7	17.9	17.3	17.0	16.7	15.7
	500 "	17.9	17.9	18.1	18.5	18.8	18.7	18.7	18.2	18.5	18.2	18.1
	600 "	12.2	13.3	13.6	14.1	14.4	15.0	14.7	14.8	15.1	15.2	14.9
	700 "	6.9	8.0	8.7	9.6	10.3	10.3	10.4	10.3	10.2	10.2	10.5
	800 "	3.9	4.8	5.5	6.1	7.0	7.1	7.2	7.3	7.4	7.4	7.7
	900 "	2.5	2.9	3.4	3.8	4.4	4.6	4.5	4.8	5.0	5.3	5.5
	1,000 "	1.7	1.9	2.1	2.5	2.7	3.0	3.1	3.2	3.2	3.2	3.3
	1,500 "	2.7	3.4	3.9	4.8	5.6	6.1	5.9	6.4	6.4	6.6	6.9
	2,000 "	0.5	0.7	0.8	1.0	1.2	1.3	1.3	1.3	1.3	1.3	1.3
	2,500 "	0.2	0.3	0.3	0.4	0.5	0.5	0.5	0.5	0.5	0.3	0.3
	2,500 万円超	0.2	0.3	0.3	0.4	0.5	0.5	0.5	0.5	0.5	0.2	0.2
	計		100.0	100.0	100.0	100.0	100.0	100.0	100.0	100.0	100.0	100.0
女	100 万円以下	17.1	16.6	16.3	15.9	15.0	15.6	15.8	16.9	16.2	15.5	15.8
	200 "	36.2	33.4	31.0	27.3	23.9	22.0	20.9	19.9	21.2	22.2	21.8
	300 "	29.1	29.9	30.2	30.3	30.7	29.8	29.8	28.4	27.5	26.7	24.7
	400 "	10.0	11.4	12.5	14.4	16.7	17.7	18.2	18.6	18.7	18.5	19.3
	500 "	3.9	4.5	5.1	6.1	6.8	7.4	7.5	8.0	7.9	8.3	8.8
	600 "	1.8	2.0	2.4	2.8	3.2	3.5	3.6	3.8	3.9	3.9	4.3
	700 "	0.7	0.9	1.1	1.3	1.5	1.6	1.6	1.7	1.8	1.7	2.0
	800 "	0.4	0.5	0.6	0.7	0.8	1.0	0.9	1.0	1.0	1.2	1.2
	900 "	0.3	0.3	0.3	0.4	0.5	0.4	0.5	0.6	0.5	0.6	0.7
	1,000 "	0.1	0.2	0.2	0.3	0.3	0.4	0.4	0.4	0.4	0.4	0.4
	1,500 "	0.3	0.3	0.3	0.4	0.5	0.6	0.5	0.6	0.6	0.6	0.6
	2,000 "	0.0	0.1	0.1	0.1	0.1	0.1	0.1	0.1	0.1	0.1	0.1
	2,500 "	0.0	0.0	0.0	0.0	0.1	0.0	0.1	0.0	0.0	0.0	0.0
	2,500 万円超	0.0	0.0	0.0	0.0	0.1	0.0	0.1	0.0	0.0	0.0	0.0
	計		100.0	100.0	100.0	100.0	100.0	100.0	100.0	100.0	100.0	100.0
計	100 万円以下	7.3	7.1	7.0	6.9	6.5	6.9	7.1	7.9	7.5	7.2	7.3
	200 "	17.3	15.5	14.0	12.6	11.1	10.3	10.1	9.8	10.3	10.7	10.6
	300 "	22.8	21.4	20.0	18.8	17.6	16.8	17.0	16.1	15.7	15.2	14.2
	400 "	18.1	18.1	18.0	17.8	17.8	17.7	18.0	17.8	17.6	17.3	17.1
	500 "	13.1	13.3	14.0	14.1	14.6	14.7	14.6	14.5	14.6	14.5	14.7
	600 "	8.6	9.4	10.0	10.2	10.5	10.9	10.7	10.8	11.0	11.1	11.0
	700 "	4.8	5.5	6.0	6.7	7.2	7.2	7.2	7.2	7.1	7.3	7.6
	800 "	2.7	3.3	4.0	4.2	4.8	4.9	5.0	5.0	5.0	5.3	5.5
	900 "	1.7	2.0	2.0	2.6	3.1	3.1	3.1	3.3	3.4	3.6	3.7
	1,000 "	1.1	1.9	1.0	1.8	1.9	2.0	2.1	2.2	2.2	2.2	2.5
	1,500 "	1.9	2.4	3.0	3.2	3.8	4.1	4.0	4.3	4.3	4.4	4.6
	2,000 "	0.4	0.5	1.0	0.7	0.8	0.9	0.8	0.9	0.9	0.8	0.9
	2,500 "	0.2	0.2	0.0	0.3	0.3	0.4	0.4	0.3	0.2	0.2	0.2
	2,500 万円超	0.2	0.2	0.0	0.3	0.3	0.4	0.4	0.3	0.2	0.1	0.2
	計		100.0	100.0	100.0	100.0	100.0	100.0	100.0	100.0	100.0	100.0

### 第3表 給与階級別の総括表(続)

#### その5 累年比較(給与総額)

(1年を通じて勤務した給与所得者)

年 分 性・給与階級		昭和62年分	63	平成元	2	3	4	5	6	7	8	9	
		百万円	百万円	百万円	百万円	百万円	百万円	百万円	百万円	百万円	百万円	百万円	
男	100万円以下	348,031	325,098	307,681	322,455	315,932	339,553	361,759	431,792	412,284	414,788	447,157	
	200 "	2,936,162	2,423,308	2,190,142	1,911,699	1,660,505	1,629,072	1,688,632	1,691,255	1,734,651	1,748,517	1,794,460	
	300 "	12,463,967	10,764,427	9,742,771	8,337,559	7,096,391	6,617,844	6,877,050	6,565,588	6,370,191	6,224,632	5,988,174	
	400 "	19,473,397	18,624,421	18,072,329	17,597,336	16,947,371	16,616,645	17,251,367	16,998,960	16,844,762	16,689,844	15,925,803	
	500 "	20,025,637	19,777,622	20,250,684	21,135,983	22,070,402	22,332,889	22,893,843	22,773,096	23,409,362	23,164,828	23,249,787	
	600 "	16,723,119	17,923,138	18,591,934	19,817,431	20,711,516	21,905,493	21,962,537	22,620,252	23,342,288	23,713,790	23,367,183	
	700 "	11,162,937	12,710,273	14,048,000	15,881,621	17,440,427	17,784,584	18,296,192	18,489,741	18,623,912	19,338,433	19,986,705	
	800 "	7,311,301	8,878,823	10,261,621	11,692,272	13,560,456	13,988,460	14,717,438	15,205,976	15,485,534	16,283,838	17,104,141	
	900 "	5,234,958	6,040,703	7,083,191	8,326,784	9,814,043	10,265,068	10,505,641	11,405,407	11,871,136	12,684,719	13,265,853	
	1,000 "	3,910,545	4,439,424	5,034,728	6,176,654	6,742,555	7,463,957	7,907,482	8,438,715	8,560,611	8,856,241	9,945,876	
	1,500 "	8,143,109	9,963,344	11,659,065	14,391,722	17,504,687	19,242,675	19,303,082	21,028,438	21,296,954	22,023,038	23,439,125	
	2,000 "	2,285,644	2,961,038	3,556,254	4,314,818	5,329,414	6,116,019	5,873,611	6,114,062	6,251,785	6,051,277	6,410,497	
	2,500 "										1,926,981	1,863,321	1,729,183
	2,500万円超		1,643,078	1,760,814	2,105,867	2,954,919	3,660,954	3,947,085	3,868,601	3,998,036	2,309,592	2,205,524	2,385,425
計		111,661,885	116,592,434	122,904,268	132,861,253	142,854,654	148,249,336	151,507,236	155,761,318	158,440,043	161,262,789	165,039,369	
女	100万円以下	1,782,395	1,660,118	1,728,221	1,725,687	1,716,653	1,800,245	1,951,805	2,054,565	1,999,168	1,984,546	2,048,823	
	200 "	7,229,574	6,611,400	6,464,621	5,806,053	5,299,471	5,021,637	5,013,654	4,886,033	5,225,268	5,493,770	5,406,027	
	300 "	9,299,516	9,445,449	10,031,796	10,340,855	10,911,988	10,944,205	11,606,486	11,364,774	11,282,411	11,127,591	10,370,796	
	400 "	4,493,386	5,046,988	5,795,351	6,790,173	8,139,282	8,910,881	9,696,850	10,173,307	10,487,571	10,522,337	11,099,536	
	500 "	2,283,279	2,551,575	3,051,172	3,727,825	4,283,184	4,824,746	5,184,368	5,636,524	5,741,390	6,125,997	6,549,389	
	600 "	1,260,238	1,418,166	1,749,750	2,127,624	2,506,176	2,860,466	3,068,981	3,327,378	3,482,912	3,558,274	3,941,433	
	700 "	601,008	722,702	951,405	1,163,809	1,334,850	1,518,273	1,611,407	1,785,222	1,885,582	1,851,575	2,142,523	
	800 "	424,019	487,362	568,562	717,460	885,193	1,047,887	1,080,597	1,183,433	1,246,717	1,516,399	1,448,881	
	900 "	312,300	357,490	379,652	460,220	633,218	542,787	643,827	760,942	729,091	898,933	978,792	
	1,000 "	179,584	197,373	249,971	364,008	363,937	492,525	519,236	561,650	633,967	660,521	672,519	
	1,500 "	369,846	479,176	534,906	706,616	793,561	968,157	952,330	1,030,000	1,191,234	1,237,966	1,263,250	
	2,000 "	95,870	200,724	231,032	208,145	229,824	302,679	302,441	401,381	313,126	373,470	305,725	
	2,500 "										135,162	146,478	106,581
	2,500万円超		75,594	84,450	155,771	128,374	204,862	174,946	283,064	232,886	169,320	119,885	134,364
計		28,406,609	29,282,672	31,892,211	34,266,849	37,302,200	39,409,434	41,915,046	43,398,096	44,523,019	45,617,741	46,468,638	
計	100万円以下	2,130,426	2,005,216	2,035,902	2,048,143	2,032,585	2,139,798	2,313,564	2,486,356	2,441,452	2,399,334	2,495,980	
	200 "	10,165,736	9,034,708	8,654,764	7,717,752	6,959,977	6,650,709	6,702,286	6,577,268	6,959,919	7,242,288	7,200,486	
	300 "	21,763,483	20,209,876	19,774,568	18,678,415	18,008,380	17,562,049	18,483,536	17,930,362	17,652,602	17,352,222	16,358,969	
	400 "	23,966,783	23,671,109	23,867,680	24,387,509	25,086,653	25,527,526	26,948,217	27,172,267	27,332,433	27,212,180	27,025,339	
	500 "	22,308,916	22,329,197	23,301,856	24,863,808	26,353,586	27,157,635	28,078,211	28,409,620	29,150,752	29,290,824	29,799,177	
	600 "	17,983,357	19,341,304	20,341,684	21,945,055	23,217,693	24,765,959	25,031,518	25,947,630	26,825,201	27,272,064	27,308,616	
	700 "	11,763,945	13,432,975	14,999,406	17,045,430	18,775,278	19,302,858	19,907,599	20,274,964	20,509,493	21,190,008	22,129,227	
	800 "	7,735,320	9,366,185	10,830,182	12,409,733	14,445,650	15,036,337	15,798,034	16,389,409	16,732,251	17,800,236	18,553,022	
	900 "	5,547,258	6,398,193	7,462,843	8,787,004	10,447,260	10,807,855	11,149,468	12,166,349	12,600,228	13,583,652	14,244,645	
	1,000 "	4,090,129	4,636,797	5,284,699	6,540,661	7,106,493	7,956,483	8,426,718	9,000,364	9,194,578	9,516,762	10,618,395	
	1,500 "	8,521,955	10,442,520	12,193,971	15,098,337	18,298,249	20,210,832	20,255,412	22,058,438	22,488,189	23,261,004	24,702,376	
	2,000 "	2,381,514	3,161,762	3,787,286	4,522,963	5,559,238	6,418,698	6,176,052	6,515,444	6,564,911	6,424,747	6,716,222	
	2,500 "										2,062,143	2,009,799	1,835,765
	2,500万円超		1,718,672	1,845,264	2,261,638	3,083,293	3,865,815	4,122,031	4,151,665	4,230,922	2,478,912	2,325,409	2,519,788
計		140,068,494	145,875,106	154,796,479	167,128,102	180,156,854	187,658,770	193,422,282	199,159,414	202,963,062	206,880,530	211,508,007	

その6 累年比較 (平均給料・手当)

(1年を通じて勤務した給与所得者)

年 分		昭和62年分	63	平成元	2	3	4	5	6	7	8	9
性・給与階級		千円	千円	千円	千円	千円	千円	千円	千円	千円	千円	千円
男	100 万円以下	628	596	577	573	595	569	592	541	561	601	637
	200 "	1,470	1,442	1,446	1,435	1,436	1,439	1,450	1,430	1,441	1,447	1,446
	300 "	2,193	2,153	2,175	2,185	2,201	2,223	2,243	2,263	2,274	2,288	2,308
	400 "	2,886	2,823	2,851	2,839	2,854	2,880	2,900	2,927	2,946	2,956	2,974
	500 "	3,612	3,538	3,561	3,545	3,565	3,585	3,625	3,648	3,670	3,681	3,690
	600 "	4,329	4,232	4,267	4,280	4,292	4,329	4,373	4,402	4,431	4,429	4,451
	700 "	4,959	4,856	4,866	4,880	4,913	4,956	4,997	5,027	5,060	5,059	5,070
	800 "	5,726	5,608	5,625	5,586	5,631	5,658	5,719	5,741	5,804	5,780	5,782
	900 "	6,494	6,299	6,382	6,351	6,345	6,424	6,478	6,518	6,536	6,504	6,477
	1,000 "	7,193	7,044	7,013	7,093	7,024	7,120	7,191	7,262	7,260	7,218	7,250
	1,500 "	9,115	8,859	8,855	8,902	8,948	9,027	9,068	9,100	9,119	9,047	8,996
	2,000 "	14,325	13,495	13,887	14,033	14,060	14,092	13,956	14,161	13,980	13,800	13,976
	2,500 "	24,536	23,941	24,440	24,122	24,309	24,836	24,513	25,496	19,973	20,197	19,989
	31,340									32,284	32,096	
	2,500 万円超	計	3,603	3,705	3,876	4,070	4,284	4,398	4,411	4,476	4,526	4,552
女	100 万円以下	759	734	739	744	759	743	757	727	725	746	748
	200 "	1,328	1,312	1,334	1,342	1,360	1,377	1,390	1,396	1,379	1,373	1,367
	300 "	1,940	1,913	1,939	1,961	1,984	2,018	2,048	2,068	2,085	2,104	2,117
	400 "	2,660	2,612	2,638	2,614	2,616	2,643	2,666	2,675	2,686	2,690	2,703
	500 "	3,490	3,396	3,427	3,413	3,410	3,418	3,428	3,455	3,467	3,453	3,465
	600 "	4,416	4,262	4,247	4,294	4,281	4,298	4,339	4,341	4,350	4,319	4,278
	700 "	5,042	4,892	4,973	4,912	4,866	4,909	4,939	4,905	4,917	4,905	4,945
	800 "	6,222	6,020	5,965	5,980	5,831	5,934	5,873	5,845	5,946	5,884	5,900
	900 "	7,178	6,989	6,916	6,994	6,881	6,833	7,013	6,741	6,920	6,756	6,837
	1,000 "	8,215	7,773	8,091	7,909	8,006	7,879	7,937	7,925	7,955	7,748	7,765
	1,500 "	10,748	10,081	10,304	10,633	10,296	10,161	10,342	10,266	10,279	10,162	10,055
	2,000 "	16,699	15,419	16,110	15,196	15,430	15,435	15,740	15,406	14,622	15,360	15,031
	2,500 "	23,403	23,700	23,152	24,972	22,565	22,342	25,156	26,587	20,847	20,503	19,939
	30,415									30,555	31,218	
	2,500 万円超	計	1,788	1,825	1,908	2,006	2,105	2,171	2,207	2,229	2,247	2,269
計	100 万円以下	734	707	709	710	728	709	725	686	690	716	725
	200 "	1,368	1,346	1,362	1,364	1,378	1,392	1,405	1,405	1,394	1,391	1,386
	300 "	2,082	2,038	2,053	2,059	2,068	2,094	2,119	2,138	2,152	2,169	2,186
	400 "	2,843	2,777	2,798	2,775	2,775	2,796	2,814	2,831	2,844	2,852	2,861
	500 "	3,599	3,522	3,543	3,525	3,539	3,555	3,589	3,609	3,630	3,633	3,640
	600 "	4,335	4,234	4,265	4,281	4,291	4,325	4,369	4,394	4,421	4,414	4,426
	700 "	4,963	4,858	4,873	4,882	4,909	4,953	4,993	5,016	5,047	5,046	5,058
	800 "	2,753	5,629	5,643	5,609	5,643	5,677	5,729	5,748	5,815	5,788	5,791
	900 "	6,532	6,337	6,409	6,385	6,378	6,445	6,509	6,532	6,558	6,521	6,501
	1,000 "	7,238	7,075	7,064	7,139	7,074	7,167	7,237	7,303	7,308	7,255	7,283
	1,500 "	9,186	8,915	8,918	8,983	9,006	9,082	9,128	9,154	9,181	9,106	9,049
	2,000 "	14,421	13,616	14,018	14,085	14,115	14,156	14,043	14,237	14,011	13,889	14,024
	2,500 "	24,498	23,903	24,476	24,052	24,199	24,850	24,474	25,555	20,032	20,219	19,986
	31,274									32,189	32,046	
	2,500 万円超	計	2,978	3,059	3,184	3,348	3,516	3,606	3,613	3,658	3,712	3,767

### 第3表 給与階級別の総括表(続)

#### その7 累年比較(平均賞与)

(1年を通じて勤務した給与所得者)

年 分 性・給与階級		昭和62年分	63	平成元	2	3	4	5	6	7	8	9
		千円	千円	千円	千円	千円	千円	千円	千円	千円	千円	千円
男	100万円以下	23	24	32	29	25	24	19	16	17	16	14
	200 "	144	140	139	140	126	118	107	97	93	82	78
	300 "	394	389	393	392	385	371	354	331	312	303	284
	400 "	646	644	653	674	668	652	629	608	591	576	562
	500 "	915	901	920	934	918	906	864	842	823	814	801
	600 "	1,213	1,199	1,213	1,213	1,198	1,162	1,120	1,093	1,063	1,067	1,044
	700 "	1,570	1,544	1,594	1,592	1,564	1,522	1,477	1,454	1,419	1,416	1,403
	800 "	1,811	1,777	1,824	1,864	1,827	1,799	1,742	1,727	1,663	1,688	1,684
	900 "	2,071	2,096	2,088	2,121	2,119	2,035	1,990	1,956	1,935	1,961	1,987
	1,000 "	2,393	2,352	2,467	2,392	2,459	2,356	2,294	2,237	2,220	2,261	2,231
	1,500 "	2,820	2,875	2,950	2,942	2,928	2,851	2,818	2,745	2,745	2,798	2,825
	2,000 "	2,955	3,327	3,062	3,106	3,131	3,056	3,159	2,882	3,034	3,174	3,074
	2,500 "	3,838 }	3,711 }	3,964 }	4,047 }	3,755 }	3,636 }	3,300 }	3,116 }	2,803	2,851	3,055
	2,500万円超									3,843	4,104	4,163
計	918	980	1,052	1,130	1,186	1,181	1,141	1,125	1,113	1,133	1,146	
女	100万円以下	43	41	45	47	47	44	40	34	33	30	28
	200 "	211	209	208	204	197	182	159	145	135	122	119
	300 "	521	513	520	520	513	489	468	449	430	416	399
	400 "	813	793	796	815	813	792	770	761	748	754	741
	500 "	1,003	1,003	1,016	1,027	1,042	1,023	1,017	992	973	998	979
	600 "	1,122	1,177	1,240	1,210	1,228	1,211	1,153	1,160	1,129	1,163	1,191
	700 "	1,489	1,505	1,491	1,560	1,573	1,554	1,539	1,557	1,543	1,549	1,508
	800 "	1,306	1,360	1,438	1,476	1,622	1,485	1,537	1,605	1,502	1,555	1,537
	900 "	1,395	1,405	1,566	1,499	1,576	1,646	1,482	1,737	1,537	1,714	1,609
	1,000 "	1,428	1,649	1,430	1,590	1,491	1,603	1,570	1,584	1,572	1,747	1,740
	1,500 "	1,239	1,477	1,546	1,262	1,536	1,651	1,497	1,596	1,541	1,757	1,915
	2,000 "	544	1,560	1,415	2,175	2,196	1,720	1,500	1,780	2,352	1,942	1,980
	2,500 "	3,288 }	3,124 }	4,341 }	3,747 }	4,098 }	2,512 }	1,851 }	2,703 }	1,191	1,922	2,743
	2,500万円超									2,877	3,282	2,893
計	402	422	449	485	518	515	501	498	485	491	493	
計	100万円以下	39	38	43	44	43	40	36	30	29	27	25
	200 "	192	191	191	189	180	166	146	133	125	113	109
	300 "	450	449	459	464	463	446	426	407	388	376	358
	400 "	678	676	689	714	716	702	681	666	652	646	637
	500 "	924	913	933	948	939	927	893	872	853	853	841
	600 "	1,207	1,198	1,215	1,213	1,201	1,168	1,124	1,101	1,072	1,080	1,065
	700 "	1,565	1,542	1,588	1,590	1,564	1,525	1,482	1,463	1,431	1,428	1,413
	800 "	1,783	1,756	1,804	1,841	1,814	1,777	1,728	1,718	1,651	1,677	1,673
	900 "	2,033	2,058	2,062	2,088	2,086	2,016	1,961	1,942	1,912	1,948	1,961
	1,000 "	2,351	2,322	2,419	2,348	2,409	2,309	2,249	2,196	2,175	2,226	2,200
	1,500 "	2,751	2,810	2,889	2,863	2,868	2,793	2,756	2,691	2,681	2,743	2,779
	2,000 "	2,858	3,216	2,965	3,064	3,094	2,993	3,078	2,814	3,001	3,104	3,025
	2,500 "	3,813 }	3,683 }	3,989 }	4,033 }	3,774 }	3,587 }	3,194 }	3,093 }	2,694	2,781	3,037
	2,500万円超									3,774	4,058	4,091
計	740	788	840	904	950	944	909	897	883	896	906	

その8 累年比較（平均給与）

（1年を通じて勤務した給与所得者）

年 分 性・給与階級		昭和62年分	63	平成元	2	3	4	5	6	7	8	9
		千円	千円	千円	千円	千円	千円	千円	千円	千円	千円	千円
男	100万円以下	651	620	609	602	620	594	611	557	578	617	652
	200 "	1,614	1,582	1,585	1,575	1,562	1,557	1,557	1,527	1,534	1,529	1,524
	300 "	2,587	2,542	2,568	2,577	2,586	2,593	2,596	2,594	2,586	2,591	2,592
	400 "	3,532	3,467	3,504	3,514	3,522	3,531	3,529	3,535	3,537	3,532	3,536
	500 "	4,526	4,439	4,481	4,479	4,483	4,491	4,490	4,489	4,494	4,495	4,491
	600 "	5,542	5,431	5,480	5,492	5,491	5,491	5,492	5,495	5,494	5,496	5,494
	700 "	6,529	6,399	6,461	6,472	6,476	6,478	6,474	6,481	6,480	6,476	6,473
	800 "	7,537	7,385	7,450	7,450	7,457	7,457	7,460	7,468	7,467	7,467	7,466
	900 "	8,565	8,395	8,470	8,472	8,464	8,460	8,468	8,473	8,470	8,469	8,463
	1,000 "	9,586	9,396	9,481	9,486	9,483	9,476	9,485	9,499	9,480	9,479	9,481
	1,500 "	11,935	11,734	11,805	11,844	11,876	11,878	11,886	11,844	11,864	11,845	11,821
	2,000 "	17,280	16,822	16,949	17,139	17,192	17,149	17,115	17,042	17,014	16,974	17,050
	2,500 "	28,375	27,652	28,404	28,168	28,064	28,471	27,813	28,612	22,777	23,047	23,044
	2,500万円超											
計	4,521	4,685	4,928	5,200	5,469	5,578	5,551	5,601	5,640	5,685	5,770	
女	100万円以下	802	775	784	791	806	787	797	762	758	776	776
	200 "	1,539	1,521	1,542	1,546	1,557	1,559	1,549	1,541	1,514	1,495	1,486
	300 "	2,461	2,427	2,459	2,481	2,497	2,507	2,516	2,518	2,515	2,520	2,516
	400 "	3,472	3,405	3,433	3,428	3,429	3,435	3,436	3,436	3,433	3,445	3,444
	500 "	4,493	4,400	4,443	4,440	4,453	4,440	4,445	4,447	4,441	4,451	4,444
	600 "	5,538	5,439	5,487	5,504	5,509	5,509	5,491	5,501	5,479	5,482	5,469
	700 "	6,531	6,397	6,464	6,472	6,439	6,463	6,478	6,462	6,460	6,454	6,453
	800 "	7,528	7,379	7,403	7,456	7,453	7,419	7,410	7,450	7,448	7,439	7,438
	900 "	8,573	8,394	8,483	8,494	8,457	8,480	8,495	8,478	8,458	8,470	8,446
	1,000 "	9,643	9,422	9,521	9,499	9,498	9,482	9,507	9,509	9,527	9,495	9,505
	1,500 "	11,987	11,558	11,849	11,895	11,833	11,812	11,839	11,862	11,820	11,919	11,970
	2,000 "	17,243	16,979	17,525	17,372	17,626	17,155	17,240	17,186	16,973	17,301	17,010
	2,500 "	26,988	26,276	29,313	26,311	26,441	27,668	25,829	29,290	22,038	22,425	22,682
	2,500万円超											
計	2,190	2,247	2,358	2,491	2,623	2,686	2,708	2,727	2,731	2,760	2,789	
計	100万円以下	772	745	752	754	770	749	761	716	720	743	751
	200 "	1,560	1,537	1,553	1,553	1,559	1,558	1,551	1,538	1,519	1,503	1,495
	300 "	2,532	2,487	2,511	2,523	2,531	2,539	2,545	2,545	2,540	2,545	2,543
	400 "	3,521	3,453	3,487	3,489	3,492	3,497	3,495	3,497	3,497	3,498	3,498
	500 "	4,523	4,435	4,476	4,473	4,478	4,482	4,481	4,481	4,483	4,486	4,481
	600 "	5,542	5,432	5,481	5,494	5,493	5,493	5,492	5,495	5,492	5,494	5,491
	700 "	6,529	6,399	6,461	6,472	6,474	6,477	6,475	6,479	6,478	6,474	6,471
	800 "	7,536	7,385	7,447	7,450	7,457	7,454	7,457	7,466	7,466	7,465	7,464
	900 "	8,565	8,395	8,471	8,473	8,464	8,461	8,469	8,474	8,470	8,469	8,462
	1,000 "	9,589	9,397	9,483	9,486	9,483	9,477	9,487	9,499	9,483	9,480	9,483
	1,500 "	11,937	11,726	11,807	11,846	11,874	11,875	11,884	11,845	11,862	11,849	11,829
	2,000 "	17,279	16,832	16,983	17,149	17,209	17,149	17,121	17,051	17,012	16,993	17,048
	2,500 "	28,311	27,586	28,465	28,086	27,973	28,436	27,668	28,648	22,727	23,001	23,023
	2,500万円超											
計	3,718	3,847	4,024	4,252	4,466	4,550	4,522	4,555	4,572	4,608	4,673	

## 第4表 事業所規模別及び給与階級別の総括表

### その1 給与所得者数

(1年を通じて勤務した給与所得者)

事業所規模 性・給与階級		事業所規模		30 人 以 上					合 計	合 計
		10人未満	10人以上	30人以上	100人以上	500人以上	1,000人以上	5,000人以上		
		人	人	人	人	人	人	人	人	人
男	100万円以下	244,307	135,388	95,115	86,579	32,845	53,733	38,269	306,541	686,236
	200 "	489,674	212,595	195,056	162,475	33,519	52,522	31,801	475,373	1,177,642
	300 "	721,523	543,521	494,716	366,708	74,698	80,995	28,466	1,045,583	2,310,627
	400 "	880,300	933,185	932,922	1,054,523	266,483	325,757	110,416	2,690,101	4,503,586
	500 "	824,849	946,802	1,020,698	1,217,086	389,346	518,388	259,254	3,404,772	5,176,423
	600 "	646,577	685,608	744,738	1,000,100	338,124	522,153	315,667	2,920,782	4,252,967
	700 "	291,830	382,786	520,180	755,663	301,531	495,157	340,457	2,412,988	3,087,604
	800 "	220,367	244,642	308,571	543,949	228,722	418,625	326,008	1,825,875	2,290,884
	900 "	138,869	150,904	183,217	361,487	166,531	312,968	253,479	1,277,682	1,567,455
	1,000 "	102,306	100,197	131,323	218,996	106,830	216,187	173,178	846,514	1,049,017
	1,500 "	174,854	205,461	222,451	361,538	178,338	460,027	380,111	1,602,465	1,982,780
	2,000 "	38,086	64,144	59,224	64,085	22,355	62,553	65,529	273,746	375,976
	2,500 "	7,669	14,097	18,958	15,317	6,165	7,221	5,610	53,271	75,037
	2,500万円超	8,668	10,081	16,909	16,679	4,805	4,877	3,771	47,041	65,790
計	4,789,879	4,629,411	4,944,078	6,225,185	2,150,292	3,531,163	2,332,016	19,182,734	28,602,024	
女	100万円以下	968,966	394,876	358,516	356,984	137,107	249,367	172,852	1,274,826	2,638,668
	200 "	1,207,059	611,157	605,666	602,478	181,949	253,190	176,461	1,819,744	3,637,960
	300 "	1,094,564	760,790	806,115	873,623	222,463	262,475	101,648	2,266,324	4,121,678
	400 "	539,106	484,983	564,359	800,365	274,840	382,406	176,902	2,198,872	3,222,961
	500 "	274,166	192,598	223,305	356,364	130,889	185,420	110,915	1,006,893	1,473,657
	600 "	124,697	112,995	96,628	160,900	62,288	103,679	59,473	482,968	720,660
	700 "	50,058	43,752	41,679	71,508	33,121	47,132	44,791	238,231	332,041
	800 "	35,970	33,370	22,689	29,442	14,166	25,159	34,008	125,464	194,804
	900 "	24,543	21,050	13,794	19,747	9,257	14,952	12,546	70,296	115,889
	1,000 "	17,127	12,400	10,390	13,008	6,051	6,196	5,584	41,229	70,756
	1,500 "	22,747	25,522	12,436	19,738	7,378	9,499	8,218	57,269	105,538
	2,000 "	3,678	4,572	4,235	3,175	506	892	915	9,723	17,973
	2,500 "	1,348	1,006	1,389	701	137	105	13	2,345	4,699
	2,500万円超	395	1,655	1,177	529	130	40	13	1,889	3,939
計	4,364,424	2,700,726	2,762,378	3,308,562	1,080,282	1,540,512	904,339	9,596,073	16,661,223	
計	100万円以下	1,213,273	530,264	453,631	443,563	169,952	303,100	211,121	1,581,367	3,324,904
	200 "	1,696,733	823,752	800,722	764,953	215,468	305,712	208,262	2,295,117	4,815,602
	300 "	1,816,087	1,304,311	1,300,831	1,240,331	297,161	343,470	130,114	3,311,907	6,432,305
	400 "	1,419,406	1,418,168	1,497,281	1,854,888	541,323	708,163	287,318	4,888,973	7,726,547
	500 "	1,099,015	1,139,400	1,244,003	1,573,450	520,235	703,808	370,169	4,411,665	6,650,080
	600 "	771,274	798,603	841,366	1,161,000	400,412	625,832	375,140	3,403,750	4,973,627
	700 "	341,888	426,538	561,859	827,171	334,652	542,289	385,248	2,651,219	3,419,645
	800 "	256,337	278,012	331,260	573,391	242,888	443,784	360,016	1,951,339	2,485,688
	900 "	163,412	171,954	197,011	381,234	175,788	327,920	266,025	1,347,978	1,683,344
	1,000 "	119,433	112,597	141,713	232,004	112,881	222,383	178,762	887,743	1,119,773
	1,500 "	197,601	230,983	234,887	381,276	185,716	469,526	388,329	1,659,734	2,088,318
	2,000 "	41,764	68,716	63,459	67,260	22,861	63,445	66,444	283,469	393,949
	2,500 "	9,017	15,103	20,347	16,018	6,302	7,326	5,623	55,616	79,736
	2,500万円超	9,063	11,736	18,086	17,208	4,935	4,917	3,784	48,930	69,729
計	9,154,303	7,330,137	7,706,456	9,533,747	3,230,574	5,071,675	3,236,355	28,778,807	45,263,247	

その2 給与総額

(1年を通じて勤務した給与所得者)

事業所規模 性・給与階級		事業所規模		30 人 以 上					計	合 計	
		10人未満	10人以上	30人以上	100人以上	500人以上	1,000人以上	5,000人以上			
		百万円	百万円	百万円	百万円	百万円	百万円	百万円	百万円	百万円	
男	100万円以下	165,960	81,726	61,183	58,021	21,008	32,889	26,369	199,472	447,157	
	200 "	743,357	329,809	302,739	246,309	49,278	77,169	45,799	721,293	1,794,460	
	300 "	1,860,975	1,402,755	1,287,218	959,134	196,522	208,470	73,099	2,724,444	5,988,174	
	400 "	3,112,084	3,285,213	3,292,380	3,715,733	952,071	1,167,886	400,437	9,528,507	15,925,803	
	500 "	3,713,876	4,239,242	4,586,759	5,456,593	1,749,702	2,335,394	1,168,221	15,296,669	23,249,787	
	600 "	3,587,690	3,763,500	4,071,394	5,484,372	1,852,114	2,866,826	1,741,287	16,015,993	23,367,183	
	700 "	1,894,274	2,474,533	3,354,708	4,886,149	1,953,787	3,213,636	2,209,618	15,617,898	19,986,705	
	800 "	1,642,039	1,826,786	2,298,340	4,059,887	1,708,862	3,128,647	2,439,580	13,635,316	17,104,141	
	900 "	1,184,935	1,277,569	1,545,786	3,059,542	1,409,817	2,648,025	2,140,179	10,803,349	13,265,853	
	1,000 "	977,209	956,164	1,247,313	2,074,239	1,007,874	2,047,395	1,635,683	8,012,504	9,945,876	
	1,500 "	2,090,202	2,451,321	2,628,940	4,256,454	2,071,384	5,434,880	4,505,945	18,897,602	23,439,125	
	2,000 "	657,138	1,113,874	1,033,098	1,090,646	379,085	1,041,097	1,095,558	4,639,484	6,410,497	
	2,500 "	170,252	311,635	421,933	350,249	145,871	197,932	131,312	1,247,296	1,729,183	
	2,500万円超	306,098	348,840	578,684	609,664	187,599	217,775	136,765	1,730,487	2,385,425	
	計	22,106,088	23,862,966	26,710,476	36,306,992	13,684,973	24,618,022	17,749,852	119,070,315	165,039,369	
	女	100万円以下	742,083	301,707	276,463	285,727	108,655	196,339	137,849	1,005,033	2,048,823
		200 "	1,787,588	911,953	925,301	906,220	264,206	361,646	249,112	2,706,485	5,406,027
300 "		2,729,672	1,897,242	2,022,404	2,221,118	569,908	670,630	259,821	5,743,881	10,370,796	
400 "		1,875,160	1,663,595	1,924,275	2,749,368	948,101	1,326,404	612,632	7,560,781	11,099,536	
500 "		1,222,675	855,421	990,196	1,581,529	581,297	825,884	492,386	4,471,293	6,549,389	
600 "		692,958	621,885	528,631	871,299	338,429	563,850	324,380	2,626,589	3,941,433	
700 "		325,308	283,197	269,234	457,877	212,882	303,332	290,692	1,534,018	2,142,523	
800 "		266,988	248,883	168,436	219,096	104,739	187,361	253,377	933,009	1,448,881	
900 "		209,625	178,609	115,822	165,996	77,811	125,617	105,312	590,558	978,792	
1,000 "		163,814	117,864	98,266	124,452	57,241	58,481	52,401	390,841	672,519	
1,500 "		280,813	316,649	152,190	229,051	84,895	108,395	91,258	665,789	1,263,250	
2,000 "		59,691	78,235	72,025	56,252	8,795	15,138	15,590	167,799	305,725	
2,500 "		30,683	22,529	31,549	15,394	3,287	2,866	274	53,370	106,581	
2,500万円超		11,797	57,842	38,631	18,786	4,879	1,923	506	64,725	134,364	
計		10,398,856	7,555,610	7,613,422	9,902,167	3,365,124	4,747,867	2,885,590	28,514,171	46,468,638	
計		100万円以下	908,043	383,432	337,646	343,749	129,663	229,228	164,218	1,204,504	2,495,980
		200 "	2,530,945	1,241,763	1,228,039	1,152,529	313,484	438,815	294,911	3,427,779	7,200,486
	300 "	4,590,647	3,299,997	3,309,622	3,180,253	766,430	879,100	332,920	8,468,325	16,358,969	
	400 "	4,987,244	4,948,808	5,216,655	6,465,101	1,900,172	2,494,291	1,013,070	17,089,288	27,025,339	
	500 "	4,936,551	5,094,664	5,576,955	7,038,122	2,330,999	3,161,278	1,660,607	19,767,962	29,799,177	
	600 "	4,280,648	4,385,385	4,600,025	6,355,672	2,190,543	3,430,675	2,065,667	18,642,583	27,308,616	
	700 "	2,219,582	2,757,730	3,623,942	5,344,025	2,166,669	3,516,969	2,500,310	17,151,916	22,129,227	
	800 "	1,909,027	2,075,669	2,466,776	4,278,984	1,813,601	3,316,008	2,692,957	14,568,326	18,553,022	
	900 "	1,394,560	1,456,178	1,661,608	3,225,538	1,487,628	2,773,642	2,245,491	11,393,907	14,244,645	
	1,000 "	1,141,023	1,074,027	1,345,579	2,198,691	1,065,115	2,105,876	1,688,084	8,403,345	10,618,395	
	1,500 "	2,371,015	2,767,970	2,781,130	4,485,505	2,156,278	5,543,275	4,597,203	19,563,391	24,702,376	
	2,000 "	716,829	1,192,110	1,105,123	1,146,898	387,879	1,056,234	1,111,148	4,807,283	6,716,222	
	2,500 "	200,935	334,164	453,482	365,643	149,158	200,798	131,586	1,300,666	1,835,765	
	2,500万円超	317,895	406,681	617,315	628,451	192,478	219,699	137,271	1,795,212	2,519,788	
	計	32,504,944	31,418,577	34,323,898	46,209,159	17,050,098	29,365,889	20,635,442	147,584,486	211,508,007	

## 第4表 事業所規模別及び給与階級別の総括表(続)

### その3 平均給与

(1年を通じて勤務した給与所得者)

事業所規模 性・給与階級		事業所規模		30 人 以 上					合 計	
		10人未満	10人以上	30人以上	100人以上	500人以上	1,000人以上	5,000人以上		
		千円	千円	千円	千円	千円	千円	千円	千円	
男	100万円以下	679	604	643	670	640	612	689	651	652
	200 "	1,518	1,551	1,552	1,516	1,470	1,469	1,440	1,517	1,524
	300 "	2,579	2,581	2,602	2,616	2,631	2,574	2,568	2,606	2,592
	400 "	3,535	3,520	3,529	3,524	3,573	3,585	3,627	3,542	3,536
	500 "	4,502	4,477	4,494	4,483	4,494	4,505	4,506	4,493	4,491
	600 "	5,549	5,489	5,467	5,484	5,478	5,490	5,516	5,483	5,494
	700 "	6,491	6,465	6,449	6,466	6,480	6,490	6,490	6,472	6,473
	800 "	7,451	7,467	7,448	7,464	7,471	7,474	7,483	7,468	7,466
	900 "	8,533	8,466	8,437	8,464	8,466	8,461	8,443	8,455	8,463
	1,000 "	9,552	9,543	9,498	9,472	9,434	9,470	9,445	9,465	9,481
	1,500 "	11,954	11,931	11,818	11,773	11,615	11,814	11,854	11,793	11,821
	2,000 "	17,254	17,365	17,444	17,019	16,958	16,643	16,719	16,948	17,050
	2,500 "	22,200	22,106	22,256	22,867	23,661	27,411	23,407	23,414	23,044
2,500万円超	35,314	34,604	34,223	36,553	39,042	44,654	36,267	36,787	36,258	
計	4,615	5,155	5,403	5,832	6,364	6,972	7,611	6,207	5,770	
女	100万円以下	766	764	771	800	792	787	797	788	776
	200 "	1,481	1,492	1,528	1,504	1,452	1,428	1,412	1,487	1,486
	300 "	2,494	2,494	2,509	2,542	2,562	2,555	2,556	2,534	2,516
	400 "	3,478	3,430	3,410	3,435	3,450	3,469	3,463	3,438	3,444
	500 "	4,460	4,441	4,434	4,438	4,441	4,454	4,439	4,441	4,444
	600 "	5,557	5,504	5,471	5,415	5,433	5,438	5,454	5,438	5,469
	700 "	6,499	6,473	6,460	6,403	6,427	6,436	6,490	6,439	6,453
	800 "	7,423	7,458	7,424	7,442	7,394	7,447	7,451	7,436	7,438
	900 "	8,541	8,485	8,397	8,406	8,406	8,401	8,394	8,401	8,446
	1,000 "	9,565	9,505	9,458	9,567	9,460	9,439	9,384	9,480	9,505
	1,500 "	12,345	12,407	12,238	11,605	11,506	11,411	11,105	11,626	11,970
	2,000 "	16,229	17,112	17,007	17,717	17,380	16,970	17,038	17,258	17,010
	2,500 "	22,762	22,394	22,713	21,961	23,991	27,297	21,044	22,759	22,682
2,500万円超	29,865	34,950	32,821	35,513	37,530	48,087	38,926	34,264	34,111	
計	2,383	2,798	2,756	2,993	3,115	3,082	3,191	2,971	2,789	
計	100万円以下	748	723	744	775	763	756	778	762	751
	200 "	1,492	1,507	1,534	1,507	1,455	1,435	1,416	1,494	1,495
	300 "	2,528	2,530	2,544	2,564	2,579	2,559	2,559	2,557	2,543
	400 "	3,514	3,490	3,484	3,485	3,510	3,522	3,526	3,495	3,498
	500 "	4,492	4,471	4,483	4,473	4,481	4,492	4,486	4,481	4,481
	600 "	5,550	5,491	5,467	5,474	5,471	5,482	5,506	5,477	5,491
	700 "	6,492	6,465	6,450	6,461	6,474	6,485	6,490	6,469	6,471
	800 "	7,447	7,466	7,447	7,463	7,467	7,472	7,480	7,466	7,464
	900 "	8,534	8,468	8,434	8,461	8,463	8,468	8,441	8,453	8,462
	1,000 "	9,554	9,539	9,495	9,477	9,436	9,470	9,443	9,466	9,483
	1,500 "	11,999	11,983	11,840	11,764	11,611	11,806	11,838	11,787	11,829
	2,000 "	17,164	17,348	17,415	17,052	16,967	16,648	16,723	16,959	17,048
	2,500 "	22,284	22,126	22,287	22,827	23,668	27,409	23,401	23,387	23,023
2,500万円超	35,076	34,652	34,132	36,521	39,003	44,681	36,277	36,689	36,137	
計	3,551	4,286	4,454	4,847	5,278	5,790	6,376	5,128	4,673	



その4 1年未満勤続の給与所得者数

事業所規模		10人未満		10人以上		30人以上					合計
		10人未満	10人以上	30人以上	100人以上	500人以上	1,000人以上	5,000人以上	計		
性・給与階級		人	人	人	人	人	人	人	人	人	人
		男	100万円以下	237,538	255,434	224,700	282,319	75,501	130,338	141,696	854,551
	200 "	117,279	110,843	157,699	141,200	32,765	44,527	25,581	401,772	629,894	
	300 "	92,191	105,043	133,828	187,737	65,620	92,833	47,797	527,815	725,049	
	400 "	56,495	65,936	65,648	65,587	17,907	21,857	16,203	187,202	309,633	
	500 "	24,459	27,800	32,281	31,603	6,916	12,139	5,427	88,369	140,628	
	600 "	3,759	8,512	16,490	8,431	1,953	4,217	1,509	32,600	44,871	
	700 "	3,093	4,918	3,211	4,660	2,324	2,730	351	13,276	21,287	
	800 "	3,247	3,677	1,658	2,249	572	1,052	351	5,882	12,806	
	900 "	3,242	576	2,008	2,096	588	536	—	5,228	9,046	
	1,000 "	28	2,613	2,463	1,729	572	946	269	5,979	8,620	
	1,500 "	3,481	2,685	2,859	2,668	1,860	1,308	947	9,642	15,808	
	2,000 "	616	—	747	1,214	373	—	—	2,334	2,950	
	2,500 "	3	—	6	120	32	61	14	233	236	
	2,500万円超	1	1	2	49	32	23	1	107	109	
	計	545,432	588,038	643,603	731,662	207,015	312,567	240,146	2,134,993	3,268,463	
女	100万円以下	510,549	371,039	346,228	462,566	164,888	305,460	294,843	1,573,985	2,455,573	
	200 "	153,200	147,071	201,384	243,309	69,845	94,464	40,883	649,885	950,156	
	300 "	52,935	60,324	90,873	127,535	41,891	51,496	26,966	338,761	452,020	
	400 "	15,584	13,218	18,845	26,578	8,301	10,256	5,580	69,560	98,362	
	500 "	4,685	4,449	3,480	7,747	2,316	2,245	1,322	17,110	26,244	
	600 "	590	15	796	1,119	389	261	269	2,834	3,439	
	700 "	—	—	424	30	190	139	—	783	783	
	800 "	—	—	351	—	579	—	—	930	930	
	900 "	—	—	—	—	190	—	—	190	190	
	1,000 "	—	517	—	365	—	—	—	365	882	
	1,500 "	—	—	409	373	—	—	—	782	782	
	2,000 "	—	—	—	—	—	—	—	—	—	
	2,500 "	—	—	—	40	—	—	1	41	41	
	2,500万円超	—	—	—	—	—	—	—	—	—	
	計	737,543	596,633	662,790	869,662	288,589	464,321	369,864	2,655,226	3,989,402	
計	100万円以下	748,087	626,473	570,928	744,885	240,389	435,798	436,539	2,428,539	3,803,099	
	200 "	270,479	257,914	359,083	384,509	102,610	138,991	66,464	1,051,657	1,580,050	
	300 "	145,126	165,367	224,701	315,272	107,511	144,329	74,763	866,576	1,177,069	
	400 "	72,079	79,154	84,493	92,165	26,208	32,113	21,783	256,762	407,995	
	500 "	29,144	32,249	35,764	39,350	9,232	14,384	6,749	105,479	166,872	
	600 "	4,349	8,527	17,286	9,550	2,342	4,478	1,778	35,434	48,310	
	700 "	3,093	4,918	3,635	4,690	2,514	2,869	351	14,059	22,070	
	800 "	3,247	3,677	2,009	2,249	1,151	1,052	351	6,812	13,736	
	900 "	3,242	576	2,008	2,096	778	536	—	5,418	9,236	
	1,000 "	28	3,130	2,463	2,094	572	946	269	6,344	9,502	
	1,500 "	3,481	2,685	3,268	3,041	1,860	1,308	947	10,424	16,590	
	2,000 "	616	—	747	1,214	373	—	—	2,334	2,950	
	2,500 "	3	—	6	160	32	61	15	274	277	
	2,500万円超	1	1	2	49	32	23	1	107	109	
	計	1,282,975	1,184,671	1,306,393	1,601,324	495,604	776,888	610,010	4,790,219	7,257,865	

# 第5表 事業所規模別及び給与階級別の給与所得者数・給与額

## その1 事業所規模 10人未満

(1年を通じて勤務した給与所得者)

区分 性・給与階級	平均年齢	平均勤続年数	給与所得者数	給料・手当		賞与		給与		
				総額	平均	総額	平均	総額	平均	
	歳	年	人	百万円	千円	百万円	千円	百万円	千円	
男	100万円以下	53.8	11.7	244,307	162,984	667	2,975	12	165,960	679
	200 "	51.6	14.3	489,674	712,716	1,455	30,641	63	743,357	1,518
	300 "	44.9	12.1	721,523	1,726,704	2,393	134,271	186	1,860,975	2,579
	400 "	42.6	11.0	880,300	2,819,689	3,203	292,394	332	3,112,084	3,535
	500 "	44.9	12.5	824,849	3,365,845	4,081	348,031	422	3,713,876	4,502
	600 "	47.2	14.7	646,577	3,277,975	5,070	309,715	479	3,587,690	5,549
	700 "	47.8	14.7	291,830	1,676,456	5,745	217,818	746	1,894,274	6,491
	800 "	49.2	16.0	220,367	1,520,430	6,900	121,609	552	1,642,039	7,451
	900 "	51.1	16.4	138,869	1,111,114	8,001	73,822	532	1,184,935	8,533
	1,000 "	50.8	15.2	102,306	909,053	8,886	68,156	666	977,209	9,552
	1,500 "	51.6	16.3	174,854	1,986,190	11,359	104,012	595	2,090,202	11,954
	2,000 "	51.0	12.5	38,086	633,129	16,624	24,009	630	657,138	17,254
	2,500 "	54.5	17.9	7,669	163,873	21,368	6,379	832	170,252	22,200
	2,500万円超計	51.3	11.5	8,668	278,493	32,129	27,604	3,185	306,098	35,314
	46.9	13.2	4,789,879	20,344,649	4,247	1,761,438	368	22,106,088	4,615	
女	100万円以下	49.4	11.1	968,966	723,780	747	18,303	19	742,083	766
	200 "	50.0	14.6	1,207,059	1,669,886	1,383	117,702	98	1,787,588	1,481
	300 "	45.5	12.9	1,094,564	2,423,076	2,214	306,597	280	2,729,672	2,494
	400 "	46.5	12.9	539,106	1,621,031	3,007	254,129	471	1,875,160	3,478
	500 "	49.3	15.3	274,166	1,073,641	3,916	149,034	544	1,222,675	4,460
	600 "	50.0	15.1	124,697	612,978	4,916	79,980	641	692,958	5,557
	700 "	51.7	17.1	50,058	284,793	5,689	40,515	809	325,308	6,499
	800 "	51.9	18.8	35,970	243,850	6,779	23,138	643	266,988	7,423
	900 "	53.1	14.8	24,543	192,071	7,826	17,554	715	209,625	8,541
	1,000 "	53.4	16.6	17,127	144,033	8,410	19,781	1,155	163,814	9,565
	1,500 "	50.8	14.4	22,747	261,744	11,507	19,069	838	280,813	12,345
	2,000 "	44.0	7.7	3,678	57,005	15,499	2,686	730	59,691	16,229
	2,500 "	58.8	16.3	1,348	21,834	16,197	8,849	6,565	30,683	22,762
	2,500万円超計	42.2	23.0	395	9,690	24,532	2,106	5,333	11,797	29,865
	48.3	13.3	4,364,424	9,339,413	2,140	1,059,444	243	10,398,856	2,383	
計	100万円以下	50.3	11.2	1,213,273	886,764	731	21,279	18	908,043	748
	200 "	50.4	14.5	1,696,733	2,382,602	1,404	148,343	87	2,530,945	1,492
	300 "	45.3	12.6	1,816,087	4,149,779	2,285	440,868	243	4,590,647	2,528
	400 "	44.1	11.8	1,419,406	4,440,720	3,129	546,523	385	4,987,244	3,514
	500 "	46.0	13.2	1,099,015	4,439,486	4,040	497,066	452	4,936,551	4,492
	600 "	47.7	14.8	771,274	3,890,953	5,045	389,695	505	4,280,648	5,550
	700 "	48.4	15.1	341,888	1,961,249	5,737	258,333	756	2,219,582	6,492
	800 "	49.6	16.4	256,337	1,764,280	6,883	144,747	565	1,909,027	7,447
	900 "	51.4	16.1	163,412	1,303,185	7,975	91,376	559	1,394,560	8,534
	1,000 "	51.2	15.4	119,433	1,053,085	8,817	87,937	736	1,141,023	9,554
	1,500 "	51.5	16.1	197,601	2,247,934	11,376	123,081	623	2,371,015	11,999
	2,000 "	50.4	12.1	41,764	690,134	16,525	26,695	639	716,829	17,164
	2,500 "	55.1	17.7	9,017	185,707	20,595	15,228	1,689	200,935	22,284
	2,500万円超計	50.9	12.0	9,063	288,184	31,798	29,711	3,278	317,895	35,076
	47.6	13.3	9,154,303	29,684,062	3,243	2,820,882	308	32,504,944	3,551	

その2 事業所規模 10人以上

(1年を通じて勤務した給与所得者)

性・給与階級	区分	平均年齢	平均勤続年数	給与所得者数	給料・手当		賞与		給与	
					総額	平均	総額	平均	総額	平均
		歳	年	人	百万円	千円	百万円	千円	百万円	千円
男	100万円以下	44.8	7.4	135,388	79,048	584	2,678	20	81,726	604
	200 "	49.3	9.0	212,595	310,797	1,462	19,012	89	329,809	1,551
	300 "	41.0	6.7	543,521	1,252,119	2,304	150,637	277	1,402,755	2,581
	400 "	40.3	8.1	933,185	2,852,837	3,057	432,376	463	3,285,213	3,520
	500 "	42.5	10.6	946,802	3,607,731	3,810	631,511	667	4,239,242	4,477
	600 "	44.6	13.0	685,608	3,175,920	4,632	587,580	857	3,763,500	5,489
	700 "	46.4	15.5	382,786	2,068,318	5,403	406,215	1,061	2,474,533	6,465
	800 "	48.5	17.0	244,642	1,532,094	6,263	294,691	1,205	1,826,786	7,467
	900 "	49.8	18.5	150,904	1,086,495	7,200	191,075	1,266	1,277,569	8,466
	1,000 "	50.6	20.2	100,197	829,702	8,281	126,462	1,262	956,164	9,543
	1,500 "	52.1	19.2	205,461	2,263,855	11,018	187,466	912	2,451,321	11,931
	2,000 "	54.4	21.0	64,144	1,066,797	16,631	47,077	734	1,113,874	17,365
	2,500 "	54.0	20.6	14,097	304,321	21,588	7,314	519	311,635	22,106
	2,500万円超計	53.9	17.7	10,081	332,350	32,968	16,489	1,636	348,840	34,604
	計	44.3	11.6	4,629,411	20,762,383	4,485	3,100,584	670	23,862,966	5,155
女	100万円以下	45.9	6.2	394,876	289,641	733	12,066	31	301,707	764
	200 "	45.4	7.5	611,157	839,061	1,373	72,892	119	911,953	1,492
	300 "	39.3	7.1	760,790	1,609,703	2,116	287,539	378	1,897,242	2,494
	400 "	38.9	8.5	484,983	1,333,193	2,749	330,402	681	1,663,595	3,430
	500 "	43.7	13.2	192,598	702,168	3,646	153,253	796	855,421	4,441
	600 "	46.9	16.0	112,995	525,967	4,655	95,919	849	621,885	5,504
	700 "	48.2	16.6	43,752	237,770	5,434	45,428	1,038	283,197	6,473
	800 "	52.4	19.3	33,370	222,746	6,675	26,138	783	248,883	7,458
	900 "	53.3	19.9	21,050	164,433	7,812	14,176	673	178,609	8,485
	1,000 "	53.4	19.0	12,400	107,466	8,667	10,397	838	117,864	9,505
	1,500 "	51.3	18.1	25,522	300,608	11,778	16,041	629	316,649	12,407
	2,000 "	55.1	17.0	4,572	73,114	15,992	5,121	1,120	78,235	17,112
	2,500 "	50.9	17.7	1,006	22,529	22,394	—	—	22,529	22,394
	2,500万円超計	52.9	17.4	1,655	54,955	33,205	2,887	1,744	57,842	34,950
	計	42.9	8.7	2,700,726	6,483,353	2,401	1,072,258	397	7,555,610	2,798
計	100万円以下	45.7	6.5	530,264	368,689	695	14,744	28	383,432	723
	200 "	46.4	7.9	823,752	1,149,858	1,396	91,904	112	1,241,763	1,507
	300 "	40.0	6.9	1,304,311	2,861,822	2,194	438,176	336	3,299,997	2,530
	400 "	39.8	8.2	1,418,168	4,186,030	2,952	762,778	538	4,948,808	3,490
	500 "	42.7	11.1	1,139,400	4,309,900	3,783	784,764	689	5,094,664	4,471
	600 "	44.9	13.4	798,603	3,701,886	4,635	683,499	856	4,385,385	5,491
	700 "	46.6	15.6	426,538	2,306,087	5,407	451,642	1,059	2,757,730	6,465
	800 "	49.0	17.3	278,012	1,754,840	6,312	320,829	1,154	2,075,669	7,466
	900 "	50.3	18.7	171,954	1,250,927	7,275	205,251	1,194	1,456,178	8,468
	1,000 "	50.9	20.0	112,597	937,168	8,323	136,859	1,215	1,074,027	9,539
	1,500 "	52.0	19.1	230,983	2,564,463	11,102	203,507	881	2,767,970	11,983
	2,000 "	54.4	20.7	68,716	1,139,911	16,589	52,198	760	1,192,110	17,348
	2,500 "	53.8	20.4	15,103	326,849	21,641	7,314	484	334,164	22,126
	2,500万円超計	53.7	17.7	11,736	387,305	33,001	19,376	1,651	406,681	34,652
	計	43.8	10.5	7,330,137	27,245,736	3,717	4,172,841	569	31,418,577	4,286

## 第5表 事業所規模別及び給与階級別の給与所得者数・給与額(続)

その3 事業所規模 30人以上

(1年を通じて勤務した給与所得者)

性・給与階級	区 分	平 均 年 齢	平 均 勤 続 年 数	給 与 所 得 者 数	給 料 ・ 手 当		賞 与		給 与	
					総 額	平 均	総 額	平 均	総 額	平 均
					百万円	千円	百万円	千円	百万円	千円
男	100万円以下	43.2	5.2	95,115	59,659	627	1,525	16	61,183	643
	200 "	49.4	6.4	195,056	284,710	1,460	18,029	92	302,739	1,552
	300 "	39.7	6.2	494,716	1,122,975	2,270	164,244	332	1,287,218	2,602
	400 "	37.9	7.0	932,922	2,761,184	2,960	531,195	569	3,292,380	3,529
	500 "	40.5	9.7	1,020,698	3,770,965	3,694	815,794	799	4,586,759	4,494
	600 "	43.5	13.1	744,738	3,297,006	4,427	774,388	1,040	4,071,394	5,467
	700 "	45.8	15.6	520,180	2,667,084	5,127	687,624	1,322	3,354,708	6,449
	800 "	48.3	18.0	308,571	1,809,213	5,863	489,127	1,585	2,298,340	7,448
	900 "	49.1	19.7	183,217	1,205,423	6,579	340,363	1,858	1,545,786	8,437
	1,000 "	50.6	21.0	131,323	989,767	7,537	257,547	1,961	1,247,313	9,498
	1,500 "	52.2	20.3	222,451	2,210,738	9,938	418,202	1,880	2,628,940	11,818
	2,000 "	55.0	23.7	59,224	954,911	16,124	78,188	1,320	1,033,098	17,444
	2,500 "	56.1	23.5	18,958	390,241	20,584	31,692	1,672	421,933	22,256
	2,500万円超	56.5	24.2	16,909	526,419	31,132	52,265	3,091	578,684	34,223
	計	43.2	11.7	4,944,078	22,050,294	4,460	4,660,182	943	26,710,476	5,403
女	100万円以下	45.2	4.9	358,516	263,887	736	12,576	35	276,463	771
	200 "	44.5	6.3	605,666	842,686	1,391	82,615	136	925,301	1,528
	300 "	36.9	6.1	806,115	1,671,444	2,073	350,960	435	2,022,404	2,509
	400 "	37.1	7.4	564,359	1,501,029	2,660	423,246	750	1,924,275	3,410
	500 "	41.3	10.6	223,305	761,690	3,411	228,506	1,023	990,196	4,434
	600 "	44.5	14.2	96,628	411,666	4,260	116,965	1,210	528,631	5,471
	700 "	46.9	17.2	41,679	206,442	4,953	62,792	1,507	269,234	6,460
	800 "	50.5	18.5	22,689	140,486	6,192	27,950	1,232	168,436	7,424
	900 "	52.6	19.7	13,794	98,150	7,115	17,673	1,281	115,822	8,397
	1,000 "	52.3	22.5	10,390	87,027	8,376	11,239	1,082	98,266	9,458
	1,500 "	52.6	17.2	12,436	133,245	10,714	18,945	1,523	152,190	12,238
	2,000 "	61.4	27.7	4,235	65,271	15,412	6,754	1,595	72,025	17,007
	2,500 "	53.5	16.5	1,389	30,575	22,012	974	701	31,549	22,713
	2,500万円超	53.0	19.1	1,177	36,347	30,881	2,284	1,940	38,631	32,821
	計	40.8	7.4	2,762,378	6,249,943	2,263	1,363,479	494	7,613,422	2,756
計	100万円以下	44.8	5.0	453,631	323,546	713	14,100	31	337,646	744
	200 "	45.7	6.3	800,722	1,127,396	1,408	100,644	126	1,228,039	1,534
	300 "	38.0	6.1	1,300,831	2,794,418	2,148	515,204	396	3,309,622	2,544
	400 "	37.6	7.2	1,497,281	4,262,213	2,847	954,442	637	5,216,655	3,484
	500 "	40.6	9.9	1,244,003	4,532,655	3,644	1,044,300	839	5,576,955	4,483
	600 "	43.6	13.2	841,366	3,708,672	4,408	891,354	1,059	4,600,025	5,467
	700 "	45.9	15.7	561,859	2,873,526	5,114	750,416	1,336	3,623,942	6,450
	800 "	48.5	18.0	331,260	1,949,699	5,886	517,077	1,561	2,466,776	7,447
	900 "	49.3	19.7	197,011	1,303,573	6,617	358,036	1,817	1,661,608	8,434
	1,000 "	50.8	21.1	141,713	1,076,794	7,598	268,786	1,897	1,345,579	9,495
	1,500 "	52.2	20.2	234,887	2,343,983	9,979	437,147	1,861	2,781,130	11,840
	2,000 "	55.4	24.0	63,459	1,020,182	16,076	84,941	1,339	1,105,123	17,415
	2,500 "	55.9	23.0	20,347	420,815	20,682	32,666	1,605	453,482	22,287
	2,500万円超	56.3	23.9	18,086	562,766	31,116	54,549	3,016	617,315	34,132
	計	42.4	10.2	7,706,456	28,300,237	3,672	6,023,661	782	34,323,898	4,454

その4 事業所規模 100人以上

(1年を通じて勤務した給与所得者)

区 分 性・給与階級		平 均 年 齢	平 均 勤 続 年 数	給 与 所 得 者 数	給 料 ・ 手 当		賞 与		給 与	
					総 額	平 均	総 額	平 均	総 額	平 均
		歳	年	人	百万円	千円	百万円	千円	百万円	千円
男	100 万円以下	42.9	4.6	86,579	56,302	650	1,719	20	58,021	670
	200 "	48.1	5.3	162,475	231,448	1,425	14,861	91	246,309	1,516
	300 "	38.8	4.8	366,708	824,681	2,249	134,453	367	959,134	2,616
	400 "	33.6	5.6	1,054,523	2,993,500	2,839	722,233	685	3,715,733	3,524
	500 "	36.9	8.9	1,217,086	4,320,159	3,550	1,136,434	934	5,456,593	4,483
	600 "	41.2	13.7	1,000,100	4,282,885	4,282	1,201,488	1,201	5,484,372	5,484
	700 "	44.4	17.4	755,663	3,744,724	4,956	1,141,425	1,510	4,886,149	6,466
	800 "	46.5	20.1	543,949	3,032,409	5,575	1,027,479	1,889	4,059,887	7,464
	900 "	48.4	21.7	361,487	2,258,401	6,248	801,140	2,216	3,059,542	8,464
	1,000 "	49.3	22.9	218,996	1,534,096	7,005	540,143	2,466	2,074,239	9,472
	1,500 "	51.4	22.5	361,538	3,152,730	8,720	1,103,724	3,053	4,256,451	11,773
	2,000 "	54.3	22.6	64,085	883,678	13,789	206,968	3,230	1,090,646	17,019
	2,500 "	58.6	23.3	15,317	298,096	19,462	52,152	3,405	350,249	22,867
	2,500 万 円 超	60.1	25.2	16,679	529,060	31,720	80,605	4,833	609,664	36,553
	計	41.5	13.0	6,225,185	28,142,170	4,521	8,164,822	1,312	36,306,992	5,832
女	100 万円以下	44.6	4.0	356,984	273,481	766	12,247	34	285,727	800
	200 "	45.0	5.7	602,478	821,048	1,363	85,173	141	906,220	1,504
	300 "	36.8	5.9	873,623	1,795,944	2,056	425,174	487	2,221,118	2,542
	400 "	34.3	7.2	800,365	2,103,867	2,629	645,501	807	2,749,368	3,435
	500 "	38.5	10.1	356,364	1,193,757	3,350	387,772	1,088	1,581,529	4,438
	600 "	41.4	13.3	160,900	650,720	4,044	220,579	1,371	871,299	5,415
	700 "	43.5	15.9	71,508	339,245	4,744	118,632	1,659	457,877	6,403
	800 "	46.1	18.5	29,442	160,162	5,440	58,935	2,002	219,096	7,442
	900 "	47.0	18.3	19,747	121,283	6,142	44,713	2,264	165,996	8,406
	1,000 "	48.6	18.0	13,008	94,310	7,250	30,141	2,317	124,452	9,567
	1,500 "	49.2	19.6	19,738	168,115	8,517	60,936	3,087	229,051	11,605
	2,000 "	60.0	19.6	3,175	46,262	14,571	9,990	3,146	56,252	17,717
	2,500 "	56.9	22.0	701	14,225	20,292	1,170	1,669	15,394	21,961
	2,500 万 円 超	57.9	21.7	529	15,876	30,012	2,910	5,501	18,786	35,513
	計	39.4	7.3	3,308,562	7,798,295	2,357	2,103,872	636	9,902,167	2,993
計	100 万円以下	44.2	4.1	443,563	329,783	743	13,966	31	343,749	775
	200 "	45.7	5.6	764,953	1,052,496	1,376	100,033	131	1,152,529	1,507
	300 "	37.4	5.6	1,240,331	2,620,626	2,113	559,627	451	3,180,253	2,564
	400 "	33.9	6.3	1,854,888	5,097,367	2,748	1,367,733	737	6,465,101	3,485
	500 "	37.3	9.2	1,573,450	5,513,917	3,504	1,524,206	969	7,038,122	4,473
	600 "	41.2	13.6	1,161,000	4,933,605	4,249	1,422,067	1,225	6,355,672	5,474
	700 "	44.3	17.3	827,171	4,083,968	4,937	1,260,057	1,523	5,344,025	6,461
	800 "	46.5	20.0	573,391	3,192,570	5,568	1,086,414	1,895	4,278,984	7,463
	900 "	48.3	21.6	381,234	2,379,684	6,242	845,853	2,219	3,225,538	8,461
	1,000 "	49.2	22.7	232,004	1,628,407	7,019	570,284	2,458	2,198,691	9,477
	1,500 "	51.3	22.3	381,276	3,320,845	8,710	1,164,660	3,055	4,485,505	11,764
	2,000 "	54.6	22.5	67,260	929,940	13,826	216,958	3,226	1,146,898	17,052
	2,500 "	58.5	23.3	16,018	312,321	19,498	53,322	3,329	365,643	22,827
	2,500 万 円 超	60.0	25.1	17,208	544,936	31,668	83,515	4,853	628,451	36,521
	計	40.8	11.0	9,533,747	35,940,465	3,770	10,268,694	1,077	46,209,159	4,847

# 第5表 事業所規模別及び給与階級別の給与所得者数・給与額(続)

その5 事業所規模 500人以上

(1年を通じて勤務した給与所得者)

区分 性・給与階級	平均 年 齢	平均勤 続年数	給与所 得者数	給 料・手 当		賞 与		給 与		
				総 額	平 均	総 額	平 均	総 額	平 均	
	歳	年	人	百万円	千円	百万円	千円	百万円	千円	
男	100万円以下	40.1	4.0	32,845	20,554	626	455	14	21,008	640
	200 "	44.3	4.7	33,519	46,295	1,381	2,983	89	49,278	1,470
	300 "	37.6	4.6	74,698	166,181	2,225	30,341	406	196,522	2,631
	400 "	30.4	4.9	266,483	744,375	2,793	207,696	779	952,071	3,573
	500 "	33.5	8.1	389,346	1,354,982	3,480	394,720	1,014	1,749,702	4,494
	600 "	38.5	13.1	338,124	1,420,200	4,200	431,914	1,277	1,852,114	5,478
	700 "	42.5	17.9	301,531	1,476,339	4,896	477,449	1,583	1,953,787	6,480
	800 "	45.2	20.9	228,722	1,273,943	5,570	434,919	1,902	1,708,862	7,471
	900 "	47.0	22.8	166,531	1,036,997	6,227	372,820	2,239	1,409,817	8,466
	1,000 "	48.1	23.8	106,830	727,659	6,811	280,214	2,623	1,007,874	9,434
	1,500 "	50.0	24.0	178,338	1,473,459	8,262	597,924	3,353	2,071,384	11,615
	2,000 "	52.5	23.7	22,355	280,114	12,530	98,971	4,427	379,085	16,958
	2,500 "	58.9	24.8	6,165	108,988	17,678	36,883	5,983	145,871	23,661
	2,500万円超 計	62.3	27.4	4,805	152,561	31,751	35,038	7,292	187,599	39,042
		40.3	14.5	2,150,292	10,282,647	4,782	3,402,327	1,582	13,684,973	6,364
女	100万円以下	44.0	4.0	137,107	104,454	762	4,200	31	108,655	792
	200 "	44.3	5.3	181,949	240,736	1,323	23,470	129	264,206	1,452
	300 "	35.2	5.4	222,463	461,442	2,074	108,466	488	569,908	2,562
	400 "	31.1	6.8	274,840	710,634	2,586	237,466	864	948,101	3,450
	500 "	34.4	9.4	130,889	428,578	3,274	152,719	1,167	581,297	4,441
	600 "	39.0	13.0	62,288	247,474	3,973	90,955	1,460	338,429	5,433
	700 "	41.2	16.3	33,121	157,159	4,745	55,724	1,682	212,882	6,427
	800 "	44.5	18.6	14,166	76,049	5,368	28,689	2,025	104,739	7,394
	900 "	48.2	18.2	9,257	56,818	6,138	20,992	2,268	77,811	8,406
	1,000 "	45.2	17.9	6,051	40,276	6,656	16,966	2,804	57,241	9,460
	1,500 "	46.4	19.1	7,378	60,222	8,162	24,673	3,344	84,895	11,506
	2,000 "	53.4	23.4	506	7,073	13,978	1,721	3,402	8,795	17,380
	2,500 "	53.5	20.2	137	2,423	17,684	864	6,307	3,287	23,991
	2,500万円超 計	59.3	25.1	130	4,016	30,891	863	6,639	4,879	37,530
		37.5	7.3	1,080,282	2,597,355	2,404	767,769	711	3,365,124	3,115
計	100万円以下	43.3	4.0	169,952	125,008	736	4,655	27	129,663	763
	200 "	44.3	5.2	215,468	287,031	1,332	26,453	123	313,484	1,455
	300 "	35.8	5.2	297,161	627,624	2,112	138,807	467	766,430	2,579
	400 "	30.7	5.9	541,323	1,455,009	2,688	445,162	822	1,900,172	3,510
	500 "	33.8	8.4	520,235	1,783,560	3,428	547,439	1,052	2,330,999	4,481
	600 "	38.6	13.1	400,412	1,667,674	4,165	522,869	1,306	2,190,543	5,471
	700 "	42.3	17.7	334,652	1,633,497	4,881	533,172	1,593	2,166,669	6,474
	800 "	45.2	20.8	242,888	1,349,993	5,558	463,608	1,909	1,813,601	7,467
	900 "	47.0	22.6	175,788	1,093,815	6,222	393,813	2,240	1,487,628	8,463
	1,000 "	47.9	23.5	112,881	767,935	6,803	297,180	2,633	1,065,115	9,436
	1,500 "	49.8	23.8	185,716	1,533,681	8,258	622,597	3,352	2,156,278	11,611
	2,000 "	52.5	23.7	22,861	287,187	12,562	100,693	4,405	387,879	16,967
	2,500 "	58.8	24.7	6,302	111,411	17,679	37,747	5,990	149,158	23,668
	2,500万円超 計	62.3	27.4	4,935	156,577	31,728	35,901	7,275	192,478	39,003
		39.4	12.1	3,230,574	12,880,002	3,987	4,170,096	1,291	17,050,098	5,278

その6 事業所規模 1,000人以上

(1年を通じて勤務した給与所得者)

区分 性・給与階級	平均 年齢	平均勤 続年数	給与所 得者数	給料・手当		賞 与		給 与		
				総 額	平 均	総 額	平 均	総 額	平 均	
	歳	年	人	百万円	千円	百万円	千円	百万円	千円	
男	100万円以下	38.2	4.3	53,733	32,544	606	345	6	32,889	612
	200 "	44.4	4.7	52,522	72,590	1,382	4,579	87	77,169	1,469
	300 "	41.9	4.9	80,995	178,326	2,202	30,145	372	208,470	2,574
	400 "	30.7	4.8	325,757	917,127	2,815	250,759	770	1,167,886	3,585
	500 "	32.3	7.2	518,388	1,795,466	3,464	539,928	1,042	2,335,394	4,505
	600 "	36.2	11.4	522,153	2,170,805	4,157	696,021	1,333	2,866,826	5,490
	700 "	40.7	16.8	495,157	2,391,748	4,830	821,888	1,660	3,213,636	6,490
	800 "	43.7	20.7	418,625	2,294,945	5,482	833,702	1,992	3,128,647	7,474
	900 "	45.9	23.1	312,968	1,922,952	6,144	725,073	2,317	2,648,025	8,461
	1,000 "	47.1	23.9	216,187	1,454,701	6,729	592,694	2,742	2,047,395	9,470
	1,500 "	49.2	25.2	460,027	3,693,046	8,028	1,741,834	3,786	5,434,880	11,814
	2,000 "	52.3	25.0	62,553	714,034	11,415	327,063	5,229	1,041,097	16,643
	2,500 "	69.5	33.3	7,221	143,971	19,938	53,961	7,473	197,932	27,411
	2,500万円超 計	74.1	34.9	4,877	178,714	36,644	39,061	8,009	217,775	44,654
		40.6	15.6	3,531,163	17,960,969	5,086	6,657,052	1,885	24,618,022	6,972
女	100万円以下	42.3	4.1	249,367	187,125	750	9,213	37	196,339	787
	200 "	43.7	5.3	253,190	331,360	1,309	30,286	120	361,646	1,428
	300 "	35.2	5.4	262,475	546,230	2,081	124,400	474	670,630	2,555
	400 "	29.7	6.5	382,406	984,487	2,574	341,917	894	1,326,404	3,469
	500 "	33.8	10.3	185,420	595,093	3,209	230,791	1,245	825,884	4,454
	600 "	38.1	14.6	103,679	404,119	3,898	159,731	1,541	563,850	5,438
	700 "	41.1	17.0	47,132	215,963	4,582	87,370	1,854	303,332	6,436
	800 "	44.5	20.6	25,159	130,159	5,173	57,202	2,274	187,361	7,447
	900 "	45.5	22.2	14,952	86,188	5,764	39,429	2,637	125,617	8,401
	1,000 "	45.7	18.7	6,196	40,618	6,555	17,863	2,883	58,481	9,439
	1,500 "	48.3	21.8	9,499	72,202	7,601	36,193	3,810	108,395	11,411
	2,000 "	49.3	26.0	892	10,334	11,585	4,804	5,385	15,138	16,970
	2,500 "	69.0	35.4	105	1,920	18,290	946	9,007	2,866	27,297
	2,500万円超 計	74.7	28.7	40	1,639	40,968	285	7,119	1,923	48,087
		37.0	7.6	1,540,512	3,607,437	2,342	1,140,430	740	4,747,867	3,082
計	100万円以下	41.6	4.1	303,100	219,670	725	9,559	32	229,228	756
	200 "	43.8	5.2	305,712	403,950	1,321	34,865	114	438,815	1,435
	300 "	36.8	5.3	343,470	724,566	2,110	154,545	450	879,100	2,559
	400 "	30.2	5.7	708,163	1,901,614	2,685	592,676	837	2,494,291	3,522
	500 "	32.7	8.0	703,808	2,390,559	3,397	770,719	1,095	3,161,278	4,492
	600 "	36.5	11.9	625,832	2,574,924	4,114	855,751	1,367	3,430,675	5,482
	700 "	40.8	16.8	542,289	2,607,711	4,809	909,258	1,677	3,516,969	6,485
	800 "	43.8	20.7	443,784	2,425,105	5,465	890,904	2,008	3,316,008	7,472
	900 "	45.9	23.0	327,920	2,009,140	6,127	764,503	2,331	2,773,642	8,458
	1,000 "	47.1	23.7	222,383	1,495,318	6,724	610,557	2,746	2,105,876	9,470
	1,500 "	49.2	25.1	469,526	3,765,248	8,019	1,778,027	3,787	5,543,275	11,806
	2,000 "	52.2	25.0	63,445	724,368	11,417	331,867	5,231	1,056,234	16,648
	2,500 "	69.5	33.3	7,326	145,891	19,914	54,907	7,495	200,798	27,409
	2,500万円超 計	74.1	34.8	4,917	180,353	36,679	39,346	8,002	219,699	44,681
		39.5	13.2	5,071,675	21,568,406	4,253	7,797,483	1,537	29,365,889	5,790

# 第5表 事業所規模別及び給与階級別の給与所得者数・給与額(続)

その7 事業所規模 5,000人以上

(1年を通じて勤務した給与所得者)

性・給与階級	区 分		給与所得者数	給 料・手 当		賞 与		給 与		
	平 均 年 齢	平 均 勤 続 年 数		総 額	平 均	総 額	平 均	総 額	平 均	
	歳	年		人	百万円	千円	百万円	千円	百万円	千円
男	100万円以下	26.7	2.2	38,269	26,189	684	180	5	26,369	689
	200 "	30.7	4.1	31,801	44,541	1,401	1,258	40	45,799	1,440
	300 "	35.7	6.6	28,466	62,027	2,179	11,072	389	73,099	2,568
	400 "	27.6	4.1	110,416	307,160	2,782	93,277	845	400,437	3,627
	500 "	29.9	6.9	259,254	886,440	3,419	281,781	1,087	1,168,221	4,506
	600 "	35.0	11.8	315,667	1,303,259	4,129	438,028	1,388	1,741,287	5,516
	700 "	40.0	17.3	340,457	1,630,763	4,790	578,855	1,700	2,209,618	6,490
	800 "	43.5	21.1	326,008	1,782,392	5,467	657,188	2,016	2,439,580	7,483
	900 "	45.4	24.0	253,479	1,530,304	6,037	609,876	2,406	2,140,179	8,443
	1,000 "	45.9	23.8	173,178	1,160,686	6,702	474,997	2,743	1,635,683	9,445
	1,500 "	47.2	24.5	380,111	3,056,893	8,042	1,449,051	3,812	4,505,945	11,854
	2,000 "	49.9	26.2	65,529	721,902	11,017	373,657	5,702	1,095,558	16,719
	2,500 "	57.1	29.8	5,610	90,449	16,123	40,863	7,284	131,312	23,407
	2,500万円超計	61.9	31.9	3,771	113,965	30,222	22,799	6,046	136,765	36,267
	40.3	17.4	2,332,016	12,716,971	5,453	5,032,881	2,158	17,749,852	7,611	
女	100万円以下	40.5	3.9	172,852	132,219	765	5,629	33	137,849	797
	200 "	42.8	6.1	176,461	228,593	1,295	20,519	116	249,112	1,412
	300 "	35.6	5.5	101,648	217,977	2,144	41,844	412	259,821	2,556
	400 "	28.9	6.4	176,902	456,430	2,580	156,202	883	612,632	3,463
	500 "	32.3	10.1	110,915	351,505	3,169	140,881	1,270	492,386	4,439
	600 "	36.7	14.2	59,473	229,884	3,865	94,496	1,589	324,380	5,454
	700 "	40.6	18.9	44,791	200,568	4,478	90,125	2,012	290,692	6,490
	800 "	45.8	23.7	34,008	175,978	5,175	77,400	2,276	253,377	7,451
	900 "	46.1	24.8	12,546	73,423	5,852	31,889	2,542	105,312	8,394
	1,000 "	47.6	25.3	5,584	35,706	6,394	16,695	2,990	52,401	9,384
	1,500 "	46.3	23.1	8,218	65,052	7,916	26,206	3,189	91,258	11,105
	2,000 "	45.8	18.3	915	11,084	12,114	4,506	4,924	15,590	17,038
	2,500 "	50.2	21.0	13	187	14,421	86	6,623	274	21,044
	2,500万円超計	65.9	33.2	13	447	34,353	59	4,573	506	38,926
	37.3	8.5	904,339	2,179,052	2,410	706,538	781	2,885,590	3,191	
計	100万円以下	38.0	3.6	211,121	158,408	750	5,810	28	164,218	778
	200 "	41.0	5.8	208,262	273,134	1,311	21,777	105	294,911	1,416
	300 "	35.6	5.8	130,114	280,004	2,152	52,916	407	332,920	2,559
	400 "	28.4	5.5	287,318	763,590	2,658	249,479	868	1,013,070	3,526
	500 "	30.6	7.8	370,169	1,237,945	3,344	422,662	1,142	1,660,607	4,486
	600 "	35.2	12.2	375,140	1,533,143	4,087	532,524	1,420	2,065,667	5,506
	700 "	40.1	17.5	385,248	1,831,331	4,754	668,979	1,736	2,500,310	6,490
	800 "	43.7	21.3	360,016	1,958,370	5,440	734,587	2,040	2,692,957	7,480
	900 "	45.4	24.0	266,025	1,603,726	6,028	641,765	2,412	2,245,491	8,441
	1,000 "	45.9	23.8	178,762	1,196,392	6,693	491,692	2,751	1,688,084	9,443
	1,500 "	47.2	24.5	388,329	3,121,945	8,039	1,475,258	3,799	4,597,203	11,838
	2,000 "	49.9	26.1	66,444	732,986	11,032	378,162	5,691	1,111,148	16,723
	2,500 "	57.0	29.7	5,623	90,637	16,119	40,949	7,282	131,586	23,401
	2,500万円超計	61.9	31.9	3,784	114,412	30,236	22,859	6,041	137,271	36,277
	39.4	14.9	3,236,355	14,896,023	4,603	5,739,420	1,773	20,635,442	6,376	



その8 事業所規模 30人以上計

(1年を通じて勤務した給与所得者)

性・給与階級	区分	平均年齢	平均勤続年数	給与所得者数	給料・手当		賞与		給与	
					総額	平均	総額	平均	総額	平均
		歳	年	人	百万円	千円	百万円	千円	百万円	千円
男	100万円以下	39.9	4.4	306,541	195,248	637	4,224	14	199,472	651
	200 "	46.8	5.6	475,373	679,584	1,430	41,710	88	721,293	1,517
	300 "	39.3	5.5	1,045,583	2,354,190	2,252	370,254	354	2,724,444	2,606
	400 "	34.2	5.9	2,690,101	7,723,347	2,871	1,805,160	671	9,528,507	3,542
	500 "	36.4	8.6	3,404,772	12,128,012	3,562	3,168,657	931	15,296,669	4,493
	600 "	39.9	12.8	2,920,782	12,474,155	4,271	3,541,839	1,213	16,015,993	5,483
	700 "	43.1	16.9	2,412,988	11,910,658	4,936	3,707,240	1,536	15,617,898	6,472
	800 "	45.5	20.2	1,825,875	10,192,903	5,582	3,442,413	1,885	13,635,316	7,468
	900 "	47.1	22.3	1,277,682	7,954,076	6,225	2,849,273	2,230	10,803,349	8,455
	1,000 "	48.1	23.1	846,514	5,866,909	6,931	2,145,594	2,535	8,012,504	9,465
	1,500 "	49.7	23.6	1,602,465	13,586,867	8,479	5,310,735	3,314	18,897,602	11,793
	2,000 "	52.8	24.4	273,746	3,554,638	12,985	1,084,847	3,963	4,639,484	16,948
	2,500 "	59.0	25.6	53,271	1,031,745	19,368	215,552	4,046	1,247,296	23,414
	2,500万円超計	60.7	26.6	47,041	1,500,719	31,902	229,768	4,884	1,730,487	36,787
		計	41.5	13.8	19,182,734	91,153,051	4,752	27,917,264	1,455	119,070,315
女	100万円以下	43.7	4.3	1,274,826	961,167	754	43,866	34	1,005,033	788
	200 "	44.4	5.8	1,819,744	2,464,423	1,354	242,062	133	2,706,485	1,487
	300 "	36.5	5.9	2,266,324	4,693,037	2,071	1,050,814	461	5,743,881	2,534
	400 "	33.4	7.0	2,198,872	5,756,448	2,618	1,804,333	821	7,560,781	3,438
	500 "	37.0	10.1	1,006,893	3,330,623	3,308	1,140,670	1,133	4,471,293	4,441
	600 "	40.4	13.8	482,968	1,943,863	4,025	682,726	1,414	2,626,589	5,438
	700 "	42.7	17.0	238,231	1,119,376	4,699	414,642	1,741	1,534,018	6,439
	800 "	46.3	20.3	125,464	682,833	5,442	250,176	1,994	933,009	7,436
	900 "	47.8	20.5	70,296	435,862	6,200	154,696	2,201	590,558	8,401
	1,000 "	48.5	20.2	41,229	297,937	7,226	92,904	2,253	390,841	9,480
	1,500 "	49.0	19.9	57,269	498,836	8,710	166,953	2,915	665,789	11,626
	2,000 "	58.0	23.8	9,723	140,024	14,401	27,774	2,857	167,799	17,258
	2,500 "	55.2	19.2	2,345	49,330	21,036	4,040	1,723	53,370	22,759
	2,500万円超計	55.4	20.5	1,889	58,324	30,876	6,401	3,388	64,725	34,264
		計	39.0	7.5	9,596,073	22,432,082	2,338	6,082,089	634	28,514,171
計	100万円以下	42.9	4.3	1,581,367	1,156,415	731	48,089	30	1,204,504	762
	200 "	44.9	5.8	2,295,117	3,144,007	1,370	283,772	124	3,427,779	1,494
	300 "	37.4	5.7	3,311,907	7,047,227	2,128	1,421,098	429	8,468,325	2,557
	400 "	33.8	6.4	4,888,973	13,479,794	2,757	3,609,493	738	17,089,288	3,495
	500 "	36.5	9.0	4,411,665	15,458,635	3,504	4,309,327	977	19,767,962	4,481
	600 "	40.0	13.0	3,403,750	14,418,017	4,236	4,224,565	1,241	18,642,583	5,477
	700 "	43.1	16.9	2,651,219	13,030,033	4,915	4,121,882	1,555	17,151,916	6,469
	800 "	45.5	20.2	1,951,339	10,875,736	5,573	3,692,590	1,892	14,568,326	7,466
	900 "	47.1	22.3	1,347,978	8,389,938	6,224	3,003,969	2,228	11,393,907	8,453
	1,000 "	48.1	23.0	887,743	6,164,846	6,944	2,238,499	2,522	8,403,345	9,466
	1,500 "	49.7	23.5	1,659,734	14,085,703	8,487	5,477,688	3,300	19,563,391	11,787
	2,000 "	53.0	24.3	283,469	3,694,662	13,034	1,112,621	3,925	4,807,283	16,959
	2,500 "	58.9	25.3	55,616	1,081,074	19,438	219,592	3,948	1,300,666	23,387
	2,500万円超計	60.5	26.4	48,930	1,559,044	31,863	236,169	4,827	1,795,212	36,689
		計	40.7	11.7	28,778,807	113,585,133	3,947	33,999,353	1,181	147,584,486

# 第5表 事業所規模別及び給与階級別の給与所得者数・給与額(続)

## その9 事業所規模 合計

(1年を通じて勤務した給与所得者)

区 分 性・給与階級	平 均 年 齢	平 均 勤 続 年 数	給 与 所 得 者 数	給 料 ・ 手 当		賞 与		給 与		
				総 額	平 均	総 額	平 均	総 額	平 均	
	歳	年	人	百万円	千円	百万円	千円	百万円	千円	
男	100万円以下	45.8	7.6	686,236	437,280	637	9,877	14	447,157	652
	200 "	49.2	9.8	1,177,642	1,703,097	1,446	91,363	78	1,794,460	1,524
	300 "	41.5	7.9	2,310,627	5,333,012	2,308	655,162	284	5,988,174	2,592
	400 "	37.1	7.3	4,503,586	13,395,873	2,974	2,529,931	562	15,925,803	3,536
	500 "	38.8	9.6	5,176,423	19,101,588	3,690	4,148,199	801	23,249,787	4,491
	600 "	41.8	13.2	4,252,967	18,928,049	4,451	4,439,134	1,044	23,367,183	5,494
	700 "	43.9	16.5	3,087,604	15,655,432	5,070	4,331,272	1,403	19,986,705	6,473
	800 "	46.2	19.4	2,290,884	13,245,427	5,782	3,858,714	1,684	17,104,141	7,466
	900 "	47.7	21.4	1,567,455	10,151,685	6,477	3,114,169	1,987	13,265,853	8,463
	1,000 "	48.6	22.1	1,049,017	7,605,664	7,250	2,340,212	2,231	9,945,876	9,481
	1,500 "	50.1	22.5	1,982,780	17,836,912	8,996	5,602,213	2,825	23,439,125	11,821
	2,000 "	52.9	22.6	375,976	5,254,564	13,976	1,155,933	3,074	6,410,497	17,050
	2,500 "	57.6	23.9	75,037	1,499,938	19,989	229,245	3,055	1,729,183	23,044
	2,500万円超 計	58.4	23.3	65,790	2,111,563	32,096	273,861	4,163	2,385,425	36,258
	42.8	13.4	28,602,024	132,260,083	4,624	32,779,286	1,146	165,039,369	5,770	
女	100万円以下	46.1	7.1	2,638,668	1,974,588	748	74,235	28	2,048,823	776
	200 "	46.4	9.0	3,637,960	4,973,371	1,367	432,656	119	5,406,027	1,486
	300 "	39.4	8.0	4,121,678	8,725,816	2,117	1,644,980	399	10,370,796	2,516
	400 "	36.4	8.2	3,222,961	8,710,672	2,703	2,388,864	741	11,099,536	3,444
	500 "	40.2	11.5	1,473,657	5,106,432	3,465	1,442,957	979	6,549,389	4,444
	600 "	43.1	14.4	720,660	3,082,808	4,278	858,625	1,191	3,941,433	5,469
	700 "	44.8	17.0	332,041	1,641,938	4,945	500,585	1,508	2,142,523	6,453
	800 "	48.4	19.9	194,804	1,149,429	5,900	299,452	1,537	1,448,881	7,438
	900 "	49.9	19.2	115,889	792,366	6,837	186,426	1,609	978,792	8,446
	1,000 "	50.5	19.1	70,756	549,436	7,765	123,083	1,740	672,519	9,505
	1,500 "	49.9	18.2	105,538	1,061,187	10,055	202,063	1,915	1,263,250	11,970
	2,000 "	54.4	18.7	17,973	270,143	15,031	35,582	1,980	305,725	17,010
	2,500 "	55.3	18.1	4,699	93,692	19,939	12,889	2,743	106,581	22,682
	2,500万円超 計	53.0	19.4	3,939	122,970	31,218	11,394	2,893	134,364	34,111
	42.1	9.2	16,661,223	38,254,848	2,296	8,213,790	493	46,468,638	2,789	
計	100万円以下	46.0	7.2	3,324,904	2,411,868	725	84,112	25	2,495,980	751
	200 "	47.1	9.2	4,815,602	6,676,467	1,386	524,019	109	7,200,486	1,495
	300 "	40.1	7.9	6,432,305	14,058,828	2,186	2,300,141	358	16,358,969	2,543
	400 "	36.8	7.7	7,726,547	22,106,545	2,861	4,918,794	637	27,025,339	3,498
	500 "	39.1	10.0	6,650,080	24,208,020	3,640	5,591,156	841	29,799,177	4,481
	600 "	42.0	13.3	4,973,627	22,010,857	4,426	5,297,759	1,065	27,308,616	5,491
	700 "	44.0	16.6	3,419,645	17,297,370	5,058	4,831,857	1,413	22,129,227	6,471
	800 "	46.3	19.5	2,485,688	14,394,856	5,791	4,158,166	1,673	18,553,022	7,464
	900 "	47.9	21.3	1,683,344	10,944,050	6,501	3,300,595	1,961	14,244,645	8,462
	1,000 "	48.7	21.9	1,119,773	8,155,100	7,283	2,463,295	2,200	10,618,395	9,483
	1,500 "	50.1	22.3	2,088,318	18,898,099	9,049	5,804,276	2,779	24,702,376	11,829
	2,000 "	52.9	22.4	393,949	5,524,707	14,024	1,191,515	3,025	6,716,222	17,048
	2,500 "	57.5	23.5	79,736	1,593,630	19,986	242,134	3,037	1,835,765	23,023
	2,500万円超 計	58.1	23.1	69,729	2,234,533	32,046	285,255	4,091	2,519,788	36,137
	42.6	11.8	45,263,247	170,514,931	3,767	40,993,076	906	211,508,007	4,673	

## 第6表 企業規模別及び給与階級別の総括表

### その1 給与所得者数

(1年を通じて勤務した給与所得者)

企業規模 性・給与階級		個 人	株 式 会 社 (資本金階級別)					計	その他の 法 人	合 計
			2,000万円 未 満	2,000万円 以 上	5,000万円 以 上	1億円以上	10億円以上			
男	100万円以下	85,997	134,020	64,576	30,706	42,562	51,065	322,929	277,310	686,236
	200 "	199,949	295,442	116,100	47,508	62,023	55,116	576,189	401,504	1,177,642
	300 "	234,818	689,002	336,043	145,903	152,771	90,665	1,414,384	661,425	2,310,627
	400 "	254,961	1,144,732	729,806	424,215	506,828	479,642	3,285,223	963,402	4,503,586
	500 "	205,180	1,197,628	767,930	475,028	672,165	880,034	3,992,785	978,458	5,176,423
	600 "	110,681	901,451	598,965	390,167	592,010	948,428	3,431,021	711,265	4,252,967
	700 "	47,014	504,915	395,287	263,058	474,745	989,901	2,627,906	412,684	3,087,604
	800 "	20,228	304,648	219,644	160,821	360,605	904,719	1,950,437	320,219	2,290,884
	900 "	9,747	178,750	123,483	96,931	253,502	678,209	1,330,875	226,833	1,567,455
	1,000 "	9,824	117,067	65,907	65,154	156,789	477,177	882,094	157,099	1,049,017
	1,500 "	11,704	259,321	118,855	88,013	239,613	929,995	1,635,797	335,279	1,982,780
	2,000 "	3,639	79,740	34,624	14,995	38,693	121,068	289,120	83,217	375,976
	2,500 "	1,807	17,033	11,447	6,456	8,793	15,398	59,127	14,103	75,037
	2,500万円超	186	11,571	9,715	6,398	9,080	11,952	48,716	16,888	65,790
	計	1,195,735	5,835,320	3,592,382	2,215,353	3,570,179	6,633,369	21,846,603	5,559,686	28,602,024
女	100万円以下	453,848	572,671	259,625	117,617	180,507	245,828	1,376,248	808,572	2,638,668
	200 "	726,039	822,374	401,149	212,478	238,215	316,689	1,990,905	921,016	3,637,960
	300 "	598,854	885,809	581,771	303,502	401,319	323,415	2,495,816	1,027,008	4,121,678
	400 "	257,228	489,895	326,650	255,536	433,017	610,795	2,115,893	849,840	3,222,961
	500 "	122,845	193,813	101,464	65,905	140,269	310,452	811,903	538,909	1,473,657
	600 "	48,017	98,319	37,526	23,607	59,925	143,854	363,231	309,412	720,660
	700 "	23,814	47,588	13,891	13,064	22,065	81,559	178,167	130,060	332,041
	800 "	10,349	34,903	10,990	4,302	7,882	51,199	109,276	75,179	194,804
	900 "	6,941	21,628	5,853	2,157	4,973	24,659	59,270	49,678	115,889
	1,000 "	8,079	13,817	1,650	1,250	2,637	9,587	28,941	33,736	70,756
	1,500 "	8,070	21,630	7,982	1,232	6,326	11,939	49,109	48,359	105,538
	2,000 "	862	5,443	2,773	947	1,160	647	10,970	6,141	17,973
	2,500 "	326	1,193	294	208	266	135	2,096	2,277	4,699
	2,500万円超	414	1,058	402	418	262	65	2,205	1,320	3,939
	計	2,265,686	3,210,141	1,752,020	1,002,223	1,498,823	2,130,823	9,594,030	4,801,507	16,661,223
計	100万円以下	539,845	706,691	324,201	148,323	223,069	296,893	1,699,177	1,085,882	3,324,904
	200 "	925,988	1,117,816	517,249	259,986	300,238	371,805	2,567,094	1,322,520	4,815,602
	300 "	833,672	1,574,811	917,814	449,405	554,090	414,080	3,910,200	1,688,433	6,432,305
	400 "	512,189	1,634,627	1,056,456	679,751	939,845	1,090,437	5,401,116	1,813,242	7,726,547
	500 "	328,025	1,391,441	869,394	540,933	812,434	1,190,486	4,804,688	1,517,367	6,650,080
	600 "	158,698	999,770	636,491	413,774	651,935	1,092,282	3,794,252	1,020,677	4,973,627
	700 "	70,828	552,503	409,178	276,122	496,810	1,071,460	2,806,073	542,744	3,419,645
	800 "	30,577	339,551	230,634	165,123	368,487	955,918	2,059,713	395,398	2,485,688
	900 "	16,688	200,378	129,336	99,088	258,475	702,868	1,390,145	276,511	1,683,344
	1,000 "	17,903	130,884	67,557	66,404	159,426	486,764	911,035	190,835	1,119,773
	1,500 "	19,774	280,951	126,837	89,245	245,939	941,934	1,684,906	383,638	2,088,318
	2,000 "	4,501	85,183	37,397	15,942	39,853	121,715	300,090	89,358	393,949
	2,500 "	2,133	18,226	11,741	6,664	9,059	15,533	61,223	16,380	79,736
	2,500万円超	600	12,629	10,117	6,816	9,342	12,017	50,921	18,208	69,729
	計	3,461,421	9,045,461	5,344,402	3,217,576	5,069,002	8,764,192	31,440,633	10,361,193	45,263,247

## 第6表 企業規模別及び給与階級別の総括表(続)

### その2 給与総額

(1年を通じて勤務した給与所得者)

企業規模		個人	株 式 会 社 (資本金階級別)					計	その他の 法人	合 計
			2,000万円 未 満	2,000万円 以 上	5,000万円 以 上	1億円以上	10億円以上			
性・給与階級	企業規模	百万円	百万円	百万円	百万円	百万円	百万円	百万円	百万円	百万円
	男	100万円以下	60,226	88,885	44,066	18,540	29,206	35,644	216,341	170,589
200 "		311,327	451,035	179,537	73,855	91,911	81,965	878,302	604,831	1,794,460
300 "		594,522	1,782,922	876,114	383,502	404,690	236,059	3,683,287	1,710,365	5,988,174
400 "		896,659	4,033,169	2,571,610	1,494,104	1,799,378	1,726,586	11,624,847	3,404,298	15,925,803
500 "		919,981	5,379,225	3,448,803	2,128,564	3,024,683	3,959,427	17,940,701	4,389,105	23,249,787
600 "		600,710	4,956,388	3,278,368	2,138,239	3,247,286	5,214,341	18,834,622	3,931,852	23,367,183
700 "		303,170	3,263,024	2,547,690	1,703,466	3,073,176	6,422,511	17,009,867	2,673,668	19,986,705
800 "		152,949	2,270,448	1,638,485	1,197,556	2,694,966	6,764,113	14,565,569	2,385,623	17,104,141
900 "		81,785	1,512,721	1,044,937	819,207	2,144,474	5,733,792	11,255,132	1,928,936	13,265,853
1,000 "		93,523	1,117,153	628,719	617,224	1,485,119	4,513,293	8,361,508	1,490,846	9,945,876
1,500 "		139,080	3,095,591	1,421,300	1,038,038	2,807,374	10,937,259	19,299,562	4,000,483	23,439,125
2,000 "		61,256	1,385,458	605,397	261,785	656,207	2,027,333	4,936,180	1,413,061	6,410,497
2,500 "		39,823	380,685	252,729	145,499	205,564	393,976	1,378,453	310,907	1,729,183
2,500万円超 計		6,377	420,196	327,343	226,021	329,158	488,182	1,790,900	588,148	2,385,425
	4,261,388	30,136,901	18,865,099	12,245,599	21,993,191	48,534,481	131,775,270	29,002,710	165,039,369	
女	100万円以下	341,553	447,526	203,999	95,339	144,123	196,278	1,087,264	620,005	2,048,823
	200 "	1,072,015	1,245,025	604,452	320,553	347,236	459,787	2,977,052	1,356,959	5,406,027
	300 "	1,481,196	2,205,801	1,458,975	774,037	1,035,533	829,940	6,304,286	2,585,314	10,370,796
	400 "	892,944	1,681,335	1,111,038	874,433	1,481,211	2,114,577	7,262,594	2,943,998	11,099,536
	500 "	549,544	863,011	447,068	288,779	617,990	1,374,826	3,591,674	2,408,171	6,549,389
	600 "	258,472	546,785	205,416	128,370	325,356	784,349	1,990,276	1,692,685	3,941,433
	700 "	153,222	309,050	88,462	82,980	141,533	526,958	1,148,985	840,316	2,142,523
	800 "	76,942	259,486	82,012	32,024	59,026	380,631	813,179	558,760	1,448,881
	900 "	58,771	184,653	49,686	17,866	41,460	206,024	499,688	420,332	978,792
	1,000 "	76,517	132,139	15,886	11,512	25,137	89,803	274,476	321,525	672,519
	1,500 "	96,426	267,512	95,582	14,707	72,527	133,922	584,251	582,574	1,263,250
	2,000 "	13,978	93,214	47,046	16,183	20,111	11,107	187,661	104,086	305,725
	2,500 "	7,034	27,500	6,683	4,589	6,095	3,392	48,260	51,287	106,581
	2,500万円超 計	13,115	32,688	15,065	16,230	8,460	2,535	74,977	46,271	134,364
	5,091,730	8,295,723	4,431,372	2,677,602	4,325,797	7,114,130	26,844,624	14,532,284	46,468,638	
計	100万円以下	401,780	536,411	248,065	113,878	173,329	231,922	1,303,606	790,594	2,495,980
	200 "	1,383,343	1,696,059	783,989	394,407	439,147	541,751	3,855,354	1,961,790	7,200,486
	300 "	2,075,718	3,988,723	2,335,089	1,157,539	1,440,223	1,065,999	9,987,573	4,295,679	16,358,969
	400 "	1,789,602	5,714,504	3,682,648	2,368,538	3,280,589	3,841,163	18,887,442	6,348,295	27,025,339
	500 "	1,469,525	6,242,236	3,895,872	2,417,343	3,642,672	5,334,253	21,532,375	6,797,276	29,799,177
	600 "	859,182	5,503,173	3,483,784	2,266,608	3,572,642	5,998,691	20,824,897	5,624,537	27,308,616
	700 "	456,392	3,572,074	2,636,153	1,786,446	3,214,709	6,949,469	18,158,852	3,513,984	22,129,227
	800 "	229,891	2,529,934	1,720,497	1,229,580	2,753,992	7,144,745	15,378,748	2,944,383	18,553,022
	900 "	140,556	1,697,374	1,094,624	837,073	2,185,934	5,939,815	11,754,821	2,349,269	14,244,645
	1,000 "	170,040	1,249,292	644,605	628,736	1,510,255	4,603,097	8,635,984	1,812,371	10,618,395
	1,500 "	235,506	3,363,103	1,516,882	1,052,745	2,879,901	11,071,182	19,883,813	4,583,057	24,702,376
	2,000 "	75,233	1,478,672	652,443	277,969	676,318	2,038,440	5,123,841	1,517,147	6,716,222
	2,500 "	46,857	408,185	259,412	150,088	211,659	397,368	1,426,713	362,195	1,835,765
	2,500万円超 計	19,493	452,884	342,408	242,251	337,618	490,717	1,865,877	634,419	2,519,788
	9,353,118	38,432,623	23,296,471	14,923,201	26,318,987	55,648,611	158,619,894	43,534,994	211,508,007	

その3 平均給与

(1年を通じて勤務した給与所得者)

企業規模		個人	株式会社 (資本金階級別)					計	その他の法人	合計
			2,000万円未満	2,000万円以上	5,000万円以上	1億円以上	10億円以上			
性・給与階級		千円	千円	千円	千円	千円	千円	千円	千円	
男	100万円以下	700	663	682	604	686	698	670	615	652
	200 "	1,557	1,527	1,546	1,555	1,482	1,487	1,524	1,506	1,524
	300 "	2,532	2,588	2,607	2,628	2,649	2,604	2,604	2,586	2,592
	400 "	3,517	3,523	3,524	3,522	3,550	3,600	3,539	3,534	3,536
	500 "	4,484	4,492	4,491	4,481	4,500	4,499	4,493	4,486	4,491
	600 "	5,427	5,498	5,473	5,480	5,485	5,498	5,490	5,528	5,494
	700 "	6,449	6,463	6,445	6,476	6,473	6,488	6,473	6,479	6,473
	800 "	7,561	7,453	7,460	7,447	7,473	7,476	7,468	7,450	7,466
	900 "	8,391	8,463	8,462	8,451	8,459	8,454	8,457	8,504	8,463
	1,000 "	9,520	9,543	9,539	9,473	9,472	9,458	9,479	9,490	9,481
	1,500 "	11,883	11,937	11,958	11,794	11,716	11,761	11,798	11,932	11,821
	2,000 "	16,833	17,375	17,485	17,458	16,959	16,745	17,073	16,980	17,050
	2,500 "	22,038	22,350	22,078	22,537	23,378	25,586	23,313	22,045	23,044
	2,500万円超	34,286	36,315	33,695	35,327	36,251	40,845	36,762	34,826	36,258
計	3,564	5,165	5,251	5,528	6,160	7,317	6,032	5,217	5,770	
女	100万円以下	753	781	786	811	798	798	790	767	776
	200 "	1,477	1,514	1,507	1,509	1,458	1,452	1,495	1,473	1,486
	300 "	2,473	2,490	2,508	2,550	2,580	2,566	2,526	2,517	2,516
	400 "	3,471	3,432	3,401	3,422	3,421	3,462	3,432	3,464	3,444
	500 "	4,473	4,453	4,406	4,382	4,406	4,428	4,424	4,469	4,444
	600 "	5,383	5,561	5,474	5,438	5,429	5,452	5,479	5,471	5,469
	700 "	6,434	6,494	6,368	6,352	6,414	6,461	6,449	6,461	6,453
	800 "	7,435	7,434	7,462	7,444	7,489	7,434	7,442	7,432	7,438
	900 "	8,467	8,538	8,489	8,283	8,337	8,355	8,431	8,461	8,446
	1,000 "	9,471	9,564	9,628	9,210	9,532	9,367	9,484	9,531	9,505
	1,500 "	11,949	12,368	11,975	11,938	11,465	11,217	11,897	12,047	11,970
	2,000 "	16,215	17,125	16,966	17,089	17,337	17,167	17,107	16,949	17,010
	2,500 "	21,577	23,051	22,732	22,064	22,915	25,127	23,025	22,524	22,682
	2,500万円超	31,679	30,896	37,476	38,827	32,288	38,994	34,003	35,054	34,111
計	2,247	2,584	2,529	2,672	2,886	3,339	2,798	3,027	2,789	
計	100万円以下	744	759	765	768	777	781	767	728	751
	200 "	1,494	1,517	1,516	1,517	1,463	1,457	1,502	1,483	1,495
	300 "	2,490	2,533	2,544	2,576	2,599	2,574	2,554	2,544	2,543
	400 "	3,491	3,496	3,486	3,484	3,491	3,523	3,497	3,501	3,498
	500 "	4,480	4,486	4,481	4,469	4,484	4,481	4,482	4,480	4,481
	600 "	5,414	5,504	5,473	5,478	5,480	5,492	5,489	5,511	5,491
	700 "	6,444	6,465	6,443	6,470	6,471	6,486	6,471	6,474	6,471
	800 "	7,518	7,451	7,460	7,446	7,474	7,474	7,466	7,447	7,464
	900 "	8,423	8,471	8,463	8,448	8,457	8,451	8,456	8,496	8,462
	1,000 "	9,498	9,545	9,542	9,468	9,473	9,457	9,479	9,497	9,483
	1,500 "	11,910	11,970	11,959	11,796	11,710	11,754	11,801	11,946	11,829
	2,000 "	16,715	17,359	17,446	17,436	16,970	16,748	17,074	16,978	17,048
	2,500 "	21,968	22,396	22,095	22,522	23,365	25,582	23,304	22,112	23,023
	2,500万円超	32,488	35,861	33,845	35,542	36,140	40,835	36,643	34,843	36,137
計	2,702	4,249	4,359	4,638	5,192	6,350	5,045	4,202	4,673	

## 第6表 企業規模別及び給与階級別の総括表(続)

### その4 1年未満勤続の給与所得者数

企業規模		個 人	株 式 会 社 (資本金階級別)					計	その他の 法 人	合 計
			2,000万円 未 満	2,000万円 以 上	5,000万円 以 上	1億円以上	10億円以上			
性・給与階級	企業規模	人	人	人	人	人	人	人	人	人
	男	100万円以下	125,160	286,913	139,209	85,975	145,406	171,171	828,674	393,692
200 "		39,258	162,141	109,133	59,930	52,295	53,468	436,967	153,669	629,894
300 "		28,670	133,198	115,323	70,094	112,734	151,112	582,461	113,918	725,049
400 "		11,809	76,844	50,831	18,096	36,731	35,312	217,814	80,010	309,633
500 "		3,703	43,472	24,606	12,236	12,063	14,617	106,994	29,931	140,628
600 "		566	4,636	6,154	4,622	4,167	5,734	25,313	18,992	44,871
700 "		—	3,618	2,758	1,449	2,777	2,122	12,724	8,563	21,287
800 "		409	2,740	548	907	1,435	2,193	7,823	4,574	12,806
900 "		1,044	372	921	529	1,517	1,142	4,481	3,521	9,046
1,000 "		818	2,068	409	580	679	1,302	5,038	2,764	8,620
1,500 "		905	517	737	1,172	2,846	5,216	10,488	4,415	15,808
2,000 "		—	351	—	—	390	352	1,093	1,857	2,950
2,500 "		—	19	—	21	61	107	208	28	236
2,500万円超 計		—	—	—	—	21	66	87	22	109
女	100万円以下	331,384	496,600	255,197	186,321	283,854	349,288	1,571,260	552,929	2,455,573
	200 "	91,695	178,832	141,387	87,949	117,223	116,800	642,191	216,270	950,156
	300 "	32,386	55,790	49,577	42,948	60,281	71,378	279,974	139,660	452,020
	400 "	11,680	14,787	6,926	6,695	10,165	11,846	50,419	36,263	98,362
	500 "	3,668	2,814	2,780	951	2,377	2,394	11,316	11,260	26,244
	600 "	590	—	—	269	562	272	1,103	1,746	3,439
	700 "	—	—	—	—	599	45	644	139	783
	800 "	351	—	—	—	—	—	—	579	930
	900 "	—	—	—	—	—	190	190	—	190
	1,000 "	—	—	—	—	—	—	—	882	882
	1,500 "	—	—	—	—	409	—	409	373	782
	2,000 "	—	—	—	—	—	—	—	—	—
	2,500 "	—	—	—	—	—	1	1	40	41
	2,500万円超 計	—	—	—	—	—	—	—	—	—
計	100万円以下	456,544	783,513	394,406	272,296	429,260	520,459	2,399,934	946,621	3,803,099
	200 "	130,953	340,973	250,520	147,879	169,518	170,268	1,079,158	369,939	1,580,050
	300 "	61,056	188,988	164,900	113,042	173,015	222,490	862,435	253,578	1,177,069
	400 "	23,489	91,631	57,757	24,791	46,896	47,158	268,233	116,273	407,995
	500 "	7,371	46,286	27,386	13,187	14,440	17,011	118,310	41,191	166,872
	600 "	1,156	4,636	6,154	4,891	4,729	6,006	26,416	20,738	48,310
	700 "	—	3,618	2,758	1,449	3,376	2,167	13,368	8,702	22,070
	800 "	760	2,740	548	907	1,435	2,193	7,823	5,153	13,736
	900 "	1,044	372	921	529	1,517	1,332	4,671	3,521	9,236
	1,000 "	818	2,068	409	580	679	1,302	5,038	3,646	9,502
	1,500 "	905	517	737	1,172	3,255	5,216	10,897	4,788	16,590
	2,000 "	—	351	—	—	390	352	1,093	1,857	2,950
	2,500 "	—	19	—	21	61	108	209	68	277
	2,500万円超 計	—	—	—	—	21	66	87	22	109

# 第7表 企業規模別及び給与階級別の給与所得者数・給与額

その1 企業規模 個人

(1年を通じて勤務した給与所得者)

区分 性・給与階級	平均年齢	平均勤続年数	給与所得者数	給料・手当		賞与		給与		
				総額	平均	総額	平均	総額	平均	
	歳	年	人	百万円	千円	百万円	千円	百万円	千円	
男	100万円以下	44.4	8.5	85,997	58,704	683	1,522	18	60,226	700
	200 "	45.7	13.2	199,949	294,181	1,471	17,146	86	311,327	1,557
	300 "	39.6	10.3	234,818	542,535	2,310	51,986	221	594,522	2,532
	400 "	40.2	11.0	254,961	796,499	3,124	100,160	393	896,659	3,517
	500 "	41.4	12.6	205,180	799,600	3,897	120,381	587	919,981	4,484
	600 "	43.8	15.5	110,681	518,963	4,689	81,747	739	600,710	5,427
	700 "	45.3	16.8	47,014	246,878	5,251	56,292	1,197	303,170	6,449
	800 "	45.6	17.7	20,228	123,747	6,118	29,203	1,444	152,949	7,561
	900 "	46.4	18.5	9,747	64,498	6,617	17,287	1,774	81,785	8,391
	1,000 "	47.0	15.2	9,824	77,412	7,880	16,111	1,640	93,523	9,520
	1,500 "	46.5	10.3	11,704	124,619	10,648	14,462	1,236	139,080	11,883
	2,000 "	49.4	10.1	3,639	51,538	14,163	9,718	2,670	61,256	16,833
	2,500 "	58.7	26.8	1,807	38,717	21,426	1,106	612	39,823	22,038
	2,500万円超計	52.8	13.8	186	5,392	28,990	985	5,297	6,377	34,286
		42.4	12.2	1,195,735	3,743,283	3,131	518,105	433	4,261,388	3,564
女	100万円以下	47.2	9.9	453,848	330,385	728	11,168	25	341,553	753
	200 "	49.5	15.7	726,039	984,602	1,356	87,413	120	1,072,015	1,477
	300 "	44.0	12.9	598,854	1,275,656	2,130	205,539	343	1,481,196	2,473
	400 "	45.9	13.5	257,228	730,686	2,841	162,258	631	892,944	3,471
	500 "	47.2	14.6	122,845	448,863	3,654	100,681	820	549,544	4,473
	600 "	47.4	14.9	48,017	205,511	4,280	52,961	1,103	258,472	5,383
	700 "	49.5	18.5	23,814	124,143	5,213	29,079	1,221	153,222	6,434
	800 "	52.8	21.3	10,349	59,626	5,762	17,316	1,673	76,942	7,435
	900 "	48.1	13.8	6,941	43,001	6,195	15,770	2,272	58,771	8,467
	1,000 "	50.2	15.6	8,079	55,240	6,837	21,278	2,634	76,517	9,471
	1,500 "	51.7	19.7	8,070	73,351	9,089	23,075	2,859	96,426	11,949
	2,000 "	65.0	17.7	862	11,816	13,708	2,162	2,508	13,978	16,215
	2,500 "	53.9	11.0	326	4,689	14,384	2,345	7,192	7,034	21,577
	2,500万円超計	41.4	8.2	414	10,937	26,417	2,179	5,262	13,115	31,679
		47.0	13.5	2,265,686	4,358,507	1,924	733,223	324	5,091,730	2,247
計	100万円以下	46.7	9.7	539,845	389,090	721	12,690	24	401,780	744
	200 "	48.6	15.2	925,988	1,278,784	1,381	104,559	113	1,383,343	1,494
	300 "	42.8	12.2	833,672	1,818,192	2,181	257,526	309	2,075,718	2,490
	400 "	43.1	12.2	512,189	1,527,184	2,982	262,418	512	1,789,602	3,494
	500 "	43.6	13.3	328,025	1,248,463	3,806	221,062	674	1,469,525	4,480
	600 "	44.9	15.3	158,698	724,474	4,565	134,708	849	859,182	5,414
	700 "	46.7	17.4	70,828	371,022	5,238	85,370	1,205	456,392	6,444
	800 "	48.0	18.9	30,577	183,373	5,997	46,518	1,521	229,891	7,518
	900 "	47.1	16.5	16,688	107,499	6,442	33,057	1,981	140,556	8,423
	1,000 "	48.5	15.4	17,903	132,651	7,409	37,389	2,088	170,040	9,498
	1,500 "	48.6	14.1	19,774	197,970	10,012	37,537	1,898	235,506	11,910
	2,000 "	52.4	11.6	4,501	63,354	14,076	11,879	2,639	75,233	16,715
	2,500 "	58.0	24.3	2,133	43,407	20,350	3,450	1,618	46,857	21,968
	2,500万円超計	44.9	9.9	600	16,329	27,215	3,164	5,273	19,493	32,488
		45.4	13.1	3,461,421	8,101,791	2,341	1,251,328	362	9,353,118	2,702

# 第7表 企業規模別及び給与階級別の給与所得者数・給与額(続)

その2 企業規模 資本金2,000万円未満の株式会社

(1年を通じて勤務した給与所得者)

区 分 性・給与階級	平 均 年 齢	平 均 勤 続 年 数	給 与 所 得 者 数	給 料 ・ 手 当		賞 与		給 与		
				総 額	平 均	総 額	平 均	総 額	平 均	
	歳	年	人	百万円	千円	百万円	千円	百万円	千円	
男	100 万円以下	47.8	8.7	134,020	86,792	648	2,094	16	88,885	663
	200 "	51.3	10.4	295,442	428,632	1,451	22,403	76	451,035	1,527
	300 "	42.2	8.1	689,002	1,604,429	2,329	178,493	259	1,782,922	2,588
	400 "	40.0	8.1	1,144,732	3,513,650	3,069	519,520	454	4,033,169	3,523
	500 "	42.4	10.7	1,197,628	4,609,804	3,849	769,420	642	5,379,225	4,492
	600 "	45.0	13.6	901,451	4,249,096	4,714	707,291	785	4,956,388	5,498
	700 "	46.2	15.1	504,915	2,743,752	5,434	519,272	1,028	3,263,024	6,463
	800 "	48.9	17.3	304,648	1,954,468	6,415	315,981	1,037	2,270,448	7,453
	900 "	50.6	18.8	178,750	1,305,915	7,306	206,807	1,157	1,512,721	8,463
	1,000 "	50.8	18.8	117,067	1,000,332	8,545	116,821	998	1,117,153	9,543
	1,500 "	51.7	19.0	259,321	2,846,222	10,976	249,369	962	3,095,591	11,937
	2,000 "	53.4	20.4	79,740	1,325,751	16,626	59,707	749	1,385,458	17,375
	2,500 "	52.9	20.3	17,033	360,199	21,147	20,486	1,203	380,685	22,350
	2,500 万円超 計	55.1	21.4	11,571	393,274	33,988	26,922	2,327	420,196	36,315
	44.6	12.0	5,835,320	26,422,315	4,528	3,714,586	637	30,136,901	5,165	
女	100 万円以下	47.6	7.2	572,671	431,646	754	15,880	28	447,526	781
	200 "	46.7	8.2	822,374	1,148,538	1,397	96,487	117	1,245,025	1,514
	300 "	41.1	8.3	885,809	1,901,110	2,146	304,690	344	2,205,801	2,490
	400 "	41.9	9.9	489,895	1,409,070	2,876	272,265	556	1,681,335	3,432
	500 "	45.4	13.7	193,813	736,115	3,798	126,896	655	863,011	4,453
	600 "	46.8	14.2	98,319	483,222	4,915	63,563	646	546,785	5,561
	700 "	49.5	16.0	47,588	272,216	5,720	36,834	774	309,050	6,494
	800 "	52.3	18.4	34,903	236,332	6,771	23,154	663	259,486	7,434
	900 "	53.8	17.5	21,628	176,922	8,180	7,731	357	184,653	8,538
	1,000 "	53.4	20.5	13,817	129,049	9,340	3,090	224	132,139	9,564
	1,500 "	50.0	16.1	21,630	250,052	11,560	17,460	807	267,512	12,368
	2,000 "	52.8	20.1	5,443	89,083	16,367	4,131	759	93,214	17,125
	2,500 "	54.2	23.8	1,193	26,239	21,994	1,261	1,057	27,500	23,051
	2,500 万円超 計	45.2	16.7	1,058	31,444	29,720	1,244	1,175	32,688	30,896
	44.7	9.3	3,210,141	7,321,038	2,281	974,684	304	8,295,723	2,584	
計	100 万円以下	47.7	7.5	706,691	518,437	734	17,974	25	536,411	759
	200 "	47.9	8.8	1,117,816	1,577,169	1,411	118,890	106	1,696,059	1,517
	300 "	41.6	8.2	1,574,811	3,505,539	2,226	483,183	307	3,988,723	2,533
	400 "	40.6	8.6	1,634,627	4,922,719	3,012	791,785	484	5,714,504	3,496
	500 "	42.8	11.1	1,391,441	5,345,920	3,842	896,316	644	6,242,236	4,486
	600 "	45.2	13.7	999,770	4,732,319	4,733	770,854	771	5,503,173	5,504
	700 "	46.5	15.2	552,503	3,015,968	5,459	556,106	1,007	3,572,074	6,465
	800 "	49.2	17.4	339,551	2,190,800	6,452	339,134	999	2,529,934	7,451
	900 "	50.9	18.7	200,378	1,482,837	7,400	214,537	1,071	1,697,374	8,471
	1,000 "	51.1	18.9	130,884	1,129,381	8,629	119,911	916	1,249,292	9,545
	1,500 "	51.5	18.8	280,951	3,096,273	11,021	266,829	950	3,363,103	11,970
	2,000 "	53.4	20.4	85,183	1,414,834	16,609	63,838	749	1,478,672	17,359
	2,500 "	53.0	20.5	18,226	386,437	21,203	21,747	1,193	408,185	22,396
	2,500 万円超 計	54.3	21.0	12,629	424,718	33,630	28,165	2,230	452,884	35,861
	44.6	11.0	9,045,461	33,743,353	3,730	4,689,270	518	38,432,623	4,249	



その3 企業規模 資本金2,000万円以上の株式会社

(1年を通じて勤務した給与所得者)

性・給与階級	区 分		給 与 所 得 者 数	給 料 ・ 手 当		賞 与		給 与		
	平 均 年 齢	平 均 勤 続 年 数		総 額	平 均	総 額	平 均	総 額	平 均	
	歳	年	人	百万円	千円	百万円	千円	百万円	千円	
男	100 万円以下	44.2	7.8	64,576	42,306	655	1,760	27	44,066	682
	200 "	48.9	7.1	116,100	168,233	1,449	11,304	97	179,537	1,516
	300 "	40.3	6.0	336,043	764,896	2,276	111,218	331	876,114	2,607
	400 "	38.0	7.1	729,806	2,147,344	2,942	424,266	581	2,571,610	3,524
	500 "	40.3	9.9	767,930	2,830,843	3,686	617,960	805	3,448,803	4,491
	600 "	43.9	13.5	598,965	2,663,492	4,447	614,876	1,027	3,278,368	5,473
	700 "	46.0	15.9	395,287	2,048,841	5,183	498,850	1,262	2,547,690	6,445
	800 "	49.2	18.5	219,644	1,311,335	5,970	327,150	1,489	1,638,485	7,460
	900 "	50.3	19.6	123,483	835,862	6,769	209,076	1,693	1,044,937	8,462
	1,000 "	51.7	21.3	65,907	517,962	7,859	110,757	1,680	628,719	9,539
	1,500 "	53.3	21.8	118,855	1,227,042	10,324	194,258	1,634	1,421,300	11,958
	2,000 "	54.3	25.2	34,624	563,837	16,285	41,560	1,200	605,397	17,485
	2,500 "	57.2	24.5	11,447	232,246	20,289	20,483	1,789	252,729	22,078
	2,500 万円超 計	57.5	25.8	9,715	291,892	30,045	35,451	3,649	327,343	33,695
		43.2	11.8	3,592,382	15,646,131	4,355	3,218,968	896	18,865,099	5,251
女	100 万円以下	45.5	5.1	259,625	195,574	753	8,425	32	203,999	786
	200 "	45.2	6.7	401,149	552,259	1,377	52,193	130	604,452	1,507
	300 "	37.2	6.6	581,771	1,214,125	2,087	244,850	421	1,458,975	2,508
	400 "	38.4	8.4	326,650	884,547	2,708	226,491	693	1,111,038	3,401
	500 "	43.7	12.0	101,464	355,298	3,502	91,770	904	447,068	4,406
	600 "	47.6	16.7	37,526	173,938	4,635	31,478	839	205,416	5,474
	700 "	50.6	20.1	13,891	71,996	5,183	16,466	1,185	88,462	6,368
	800 "	48.8	19.2	10,990	72,954	6,638	9,058	824	82,012	7,462
	900 "	56.9	21.9	5,853	43,761	7,477	5,925	1,012	49,686	8,489
	1,000 "	53.3	19.4	1,650	15,525	9,409	361	219	15,886	9,628
	1,500 "	54.3	19.0	7,982	90,342	11,318	5,240	656	95,582	11,975
	2,000 "	63.2	27.3	2,773	39,438	14,222	7,608	2,744	47,046	16,966
	2,500 "	61.1	19.4	294	6,378	21,693	306	1,039	6,683	22,732
	2,500 万円超 計	54.2	20.3	402	13,005	32,350	2,061	5,126	15,065	37,476
		41.5	7.6	1,752,020	3,729,140	2,128	702,232	401	4,431,372	2,529
計	100 万円以下	45.2	5.6	324,201	237,880	734	10,185	31	248,065	765
	200 "	46.0	6.8	517,249	720,492	1,393	63,497	123	783,989	1,516
	300 "	38.3	6.4	917,814	1,979,021	2,156	356,068	388	2,335,089	2,544
	400 "	38.1	7.5	1,056,456	3,031,891	2,870	650,757	616	3,682,648	3,486
	500 "	40.7	10.2	869,394	3,186,141	3,665	709,731	816	3,895,872	4,481
	600 "	44.1	13.7	636,491	2,837,430	4,458	646,354	1,015	3,483,784	5,473
	700 "	46.1	16.0	409,178	2,120,837	5,183	515,316	1,259	2,636,153	6,443
	800 "	49.2	18.5	230,634	1,384,289	6,002	336,208	1,458	1,720,497	7,460
	900 "	50.6	19.7	129,336	879,623	6,801	215,001	1,662	1,094,624	8,463
	1,000 "	51.7	21.2	67,557	533,487	7,897	111,117	1,645	644,605	9,542
	1,500 "	53.3	21.6	126,837	1,317,384	10,386	199,498	1,573	1,516,882	11,959
	2,000 "	54.9	25.4	37,397	603,275	16,132	49,168	1,315	652,443	17,446
	2,500 "	57.3	24.3	11,741	238,624	20,324	20,788	1,771	259,412	22,095
	2,500 万円超 計	57.4	25.6	10,117	304,897	30,137	37,511	3,708	342,408	33,845
		42.6	10.4	5,344,402	19,375,271	3,625	3,921,201	734	23,296,471	4,359

第7表 企業規模別及び給与階級別の給与所得者数・給与額(続)

その4 企業規模 資本金5,000万円以上の株式会社

(1年を通じて勤務した給与所得者)

性・給与階級	区分	平均年齢	平均勤続年数	給与所得者数	給料・手当		賞与		給与	
					総額	平均	総額	平均	総額	平均
		歳	年	人	百万円	千円	百万円	千円	百万円	千円
男	100万円以下	43.8	6.1	30,706	18,226	594	314	10	18,540	604
	200 "	46.5	5.9	47,508	69,376	1,460	4,479	94	73,855	1,555
	300 "	36.9	4.8	145,903	328,400	2,251	55,103	378	383,502	2,628
	400 "	33.2	5.8	424,215	1,210,308	2,853	283,796	669	1,494,104	3,522
	500 "	38.0	8.9	475,028	1,711,822	3,604	416,741	877	2,128,564	4,481
	600 "	43.3	14.1	390,167	1,701,580	4,361	436,659	1,119	2,138,239	5,480
	700 "	45.4	16.6	263,058	1,331,504	5,062	371,962	1,414	1,703,466	6,476
	800 "	46.2	17.7	160,821	907,964	5,646	289,592	1,801	1,197,556	7,447
	900 "	49.2	20.7	96,931	624,614	6,444	194,594	2,008	819,207	8,451
	1,000 "	49.7	22.1	65,154	488,947	7,504	128,276	1,969	617,224	9,473
	1,500 "	53.0	23.0	88,013	848,156	9,637	189,881	2,157	1,038,038	11,794
	2,000 "	56.4	23.6	14,995	228,736	15,254	33,049	2,204	261,785	17,458
	2,500 "	57.0	26.1	6,456	131,435	20,359	14,064	2,178	145,499	22,537
	2,500万円超計	58.3	27.7	6,398	195,008	30,479	31,013	4,847	226,021	35,327
	計	41.4	12.1	2,215,353	9,796,076	4,422	2,449,524	1,106	12,245,599	5,528
女	100万円以下	43.9	3.8	117,617	91,303	776	4,035	34	95,339	811
	200 "	45.6	5.8	212,478	290,309	1,366	30,243	142	320,553	1,509
	300 "	36.5	5.8	303,502	636,547	2,097	137,490	453	774,037	2,550
	400 "	35.4	7.5	255,536	681,463	2,667	192,970	755	874,433	3,422
	500 "	40.9	11.3	65,905	222,380	3,374	66,399	1,007	288,779	4,382
	600 "	41.2	11.3	23,607	96,749	4,098	31,621	1,339	128,370	5,438
	700 "	44.9	16.4	13,064	62,289	4,768	20,691	1,584	82,980	6,352
	800 "	54.2	25.4	4,302	26,053	6,056	5,971	1,388	32,024	7,444
	900 "	45.7	17.6	2,157	14,064	6,520	3,802	1,763	17,866	8,283
	1,000 "	56.7	21.8	1,250	9,742	7,793	1,770	1,416	11,512	9,210
	1,500 "	52.8	28.9	1,232	13,281	10,780	1,426	1,158	14,707	11,938
	2,000 "	52.1	16.3	947	15,901	16,790	283	298	16,183	17,089
	2,500 "	59.4	21.8	208	4,294	20,645	295	1,419	4,589	22,064
	2,500万円超計	61.3	34.3	418	15,838	37,891	391	936	16,230	38,827
	計	39.7	6.8	1,002,223	2,180,213	2,175	497,389	496	2,677,602	2,672
計	100万円以下	43.9	4.3	148,323	109,529	738	4,349	29	113,878	768
	200 "	45.8	5.8	259,986	359,685	1,383	34,722	134	394,407	1,517
	300 "	36.6	5.5	449,405	964,947	2,147	192,593	429	1,157,539	2,576
	400 "	34.1	6.5	679,751	1,891,771	2,783	476,766	701	2,368,538	3,484
	500 "	38.4	9.2	540,933	1,934,202	3,576	483,141	893	2,417,343	4,469
	600 "	43.2	13.9	413,774	1,798,329	4,346	468,279	1,132	2,266,608	5,478
	700 "	45.4	16.6	276,122	1,393,793	5,048	392,653	1,422	1,786,446	6,470
	800 "	46.4	17.9	165,123	934,017	5,656	295,563	1,790	1,229,580	7,446
	900 "	49.1	20.7	99,088	638,677	6,446	198,396	2,002	837,073	8,448
	1,000 "	49.9	22.1	66,404	498,689	7,510	130,046	1,958	628,736	9,468
	1,500 "	53.0	23.1	89,245	861,437	9,653	191,308	2,144	1,052,745	11,796
	2,000 "	56.2	23.2	15,942	244,636	15,345	33,332	2,091	277,969	17,436
	2,500 "	57.1	26.0	6,664	135,730	20,368	14,359	2,155	150,088	22,522
	2,500万円超計	58.5	28.1	6,816	210,846	30,934	31,405	4,608	242,251	35,542
	計	40.8	10.4	3,217,576	11,976,289	3,722	2,946,913	916	14,923,201	4,638

その5 企業規模 資本金1億円以上の株式会社

(1年を通じて勤務した給与所得者)

区分 性・給与階級	平均年齢	平均勤続年数	給与所得者数	給料・手当		賞与		給与		
				総額	平均	総額	平均	総額	平均	
				百万円	千円	百万円	千円	百万円	千円	
男	100万円以下	34.6	3.5	42,562	28,859	678	347	8	29,206	686
	200 "	45.7	5.4	62,023	86,251	1,391	5,660	91	91,911	1,482
	300 "	37.1	5.5	152,771	342,901	2,245	61,789	404	404,690	2,649
	400 "	31.3	5.2	506,828	1,431,247	2,824	368,130	726	1,799,378	3,550
	500 "	34.7	8.2	672,165	2,362,776	3,515	661,906	985	3,024,683	4,500
	600 "	39.5	13.0	592,010	2,525,156	4,265	722,130	1,220	3,247,286	5,485
	700 "	43.5	17.5	474,745	2,346,970	4,944	726,206	1,530	3,073,176	6,473
	800 "	45.9	19.6	360,605	2,018,123	5,596	676,843	1,877	2,694,966	7,473
	900 "	48.1	21.9	253,502	1,598,825	6,307	545,649	2,152	2,144,474	8,459
	1,000 "	49.1	21.9	156,789	1,103,870	7,040	381,248	2,432	1,485,119	9,472
	1,500 "	51.4	21.9	239,613	2,080,983	8,685	726,390	3,032	2,807,374	11,716
	2,000 "	55.0	24.0	38,693	519,147	13,417	137,060	3,542	656,207	16,959
	2,500 "	60.5	25.2	8,793	164,157	18,669	41,407	4,709	205,564	23,378
	2,500万円超計	59.6	27.3	9,080	271,937	29,949	57,221	6,302	329,158	36,251
		40.7	13.5	3,570,179	16,881,203	4,728	5,111,987	1,432	21,993,191	6,160
女	100万円以下	41.4	3.8	180,507	138,436	767	5,687	32	144,123	798
	200 "	42.6	5.2	238,215	319,150	1,340	28,086	118	347,236	1,458
	300 "	34.4	5.6	401,319	841,028	2,096	194,504	485	1,035,533	2,580
	400 "	31.6	6.9	433,017	1,125,952	2,600	355,259	820	1,481,211	3,421
	500 "	36.9	10.9	140,269	459,874	3,279	158,116	1,127	617,990	4,406
	600 "	40.1	13.8	59,925	239,929	4,004	85,427	1,426	325,356	5,429
	700 "	42.4	16.5	22,065	103,456	4,689	38,078	1,726	141,533	6,414
	800 "	44.0	16.8	7,882	43,016	5,457	16,010	2,031	59,026	7,489
	900 "	45.2	14.6	4,973	31,768	6,388	9,691	1,949	41,460	8,337
	1,000 "	40.3	13.2	2,637	17,777	6,741	7,360	2,791	25,137	9,532
	1,500 "	42.7	19.3	6,326	47,658	7,534	24,869	3,931	72,527	11,465
	2,000 "	54.3	27.6	1,160	13,164	11,349	6,947	5,989	20,111	17,337
	2,500 "	55.6	24.7	266	5,316	19,986	779	2,929	6,095	22,915
	2,500万円超計	70.0	29.3	262	7,785	29,714	674	2,574	8,460	32,288
		36.5	6.9	1,498,823	3,394,310	2,265	931,487	621	4,325,797	2,886
計	100万円以下	40.1	3.8	223,069	167,295	750	6,034	27	173,329	777
	200 "	43.2	5.3	300,238	405,401	1,350	33,746	112	439,147	1,463
	300 "	35.2	5.5	554,090	1,183,929	2,137	256,293	463	1,440,223	2,599
	400 "	31.4	6.0	939,845	2,557,200	2,721	723,389	770	3,280,589	3,491
	500 "	35.0	8.7	812,434	2,822,650	3,474	820,022	1,009	3,642,672	4,484
	600 "	39.5	13.0	651,935	2,765,085	4,241	807,557	1,239	3,572,642	5,480
	700 "	43.5	17.4	496,810	2,450,426	4,932	764,283	1,538	3,214,709	6,471
	800 "	45.9	19.6	368,487	2,061,138	5,594	692,853	1,880	2,753,992	7,474
	900 "	48.1	21.7	258,475	1,630,593	6,309	555,341	2,149	2,185,934	8,457
	1,000 "	49.0	21.8	159,426	1,121,647	7,036	388,608	2,438	1,510,255	9,473
	1,500 "	51.2	21.9	245,939	2,128,641	8,655	751,260	3,055	2,879,901	11,710
	2,000 "	55.0	24.1	39,853	532,312	13,357	144,007	3,613	676,318	16,970
	2,500 "	60.4	25.2	9,059	169,473	18,708	42,186	4,657	211,659	23,365
	2,500万円超計	59.9	27.4	9,342	279,722	29,942	57,895	6,197	337,618	36,140
		39.4	11.5	5,069,002	20,275,513	4,000	6,043,474	1,192	26,318,987	5,192

## 第7表 企業規模別及び給与階級別の給与所得者数・給与額(続)

その6 企業規模 資本金10億円以上の株式会社

(1年を通じて勤務した給与所得者)

性・給与階級	区 分	平 均 年 齢	平 均 勤 続 年 数	給 与 所 得 者 数	給 料 ・ 手 当		賞 与		給 与	
					総 額	平 均	総 額	平 均	総 額	平 均
		歳	年	人	百万円	千円	百万円	千円	百万円	千円
男	100万円以下	29.8	3.4	51,065	34,963	685	681	13	35,644	698
	200 "	37.9	4.8	55,116	75,964	1,378	6,000	109	81,965	1,487
	300 "	36.8	5.7	90,665	196,545	2,168	39,514	436	236,059	2,604
	400 "	28.1	4.7	479,642	1,330,492	2,774	396,094	826	1,726,586	3,600
	500 "	30.9	7.4	880,034	3,012,023	3,423	947,403	1,077	3,959,427	4,499
	600 "	35.8	12.0	948,428	3,914,111	4,127	1,300,230	1,371	5,214,341	5,498
	700 "	40.8	17.6	989,901	4,767,931	4,817	1,654,580	1,671	6,422,511	6,488
	800 "	44.1	21.5	904,719	4,964,563	5,487	1,799,550	1,989	6,764,113	7,476
	900 "	46.0	23.6	678,209	4,150,142	6,119	1,583,650	2,335	5,733,792	8,454
	1,000 "	47.1	24.4	477,177	3,211,614	6,730	1,301,679	2,728	4,513,293	9,458
	1,500 "	48.6	25.3	929,995	7,482,368	8,046	3,454,891	3,715	10,937,259	11,761
	2,000 "	51.6	26.1	121,068	1,382,083	11,416	645,250	5,330	2,027,333	16,745
	2,500 "	65.0	30.3	15,398	302,175	19,624	91,801	5,962	393,976	25,586
	2,500万円超	68.6	31.8	11,952	411,839	34,458	76,343	6,387	488,182	40,845
計	40.5	17.1	6,633,369	35,236,814	5,312	13,297,667	2,005	48,534,481	7,317	
女	100万円以下	41.0	4.0	245,828	187,318	762	8,960	36	196,278	798
	200 "	42.7	5.6	316,689	415,048	1,311	44,739	141	459,787	1,452
	300 "	33.6	5.4	323,415	664,979	2,056	164,962	510	829,940	2,566
	400 "	28.9	6.5	610,795	1,560,516	2,555	554,061	907	2,114,577	3,462
	500 "	33.3	10.7	310,452	985,621	3,175	389,205	1,254	1,374,826	4,428
	600 "	39.1	16.4	143,854	558,569	3,883	225,780	1,570	784,349	5,452
	700 "	41.0	18.9	81,559	371,820	4,559	155,139	1,902	526,958	6,461
	800 "	45.1	23.1	51,199	266,455	5,204	114,177	2,230	380,631	7,434
	900 "	45.7	22.8	24,659	143,203	5,807	62,820	2,548	206,024	8,355
	1,000 "	44.7	20.7	9,587	64,280	6,705	25,523	2,662	89,803	9,367
	1,500 "	44.3	21.0	11,939	95,350	7,986	38,573	3,231	133,922	11,217
	2,000 "	44.5	17.2	647	7,700	11,901	3,407	5,266	11,107	17,167
	2,500 "	57.2	23.1	135	2,354	17,433	1,039	7,693	3,392	25,127
	2,500万円超	53.2	17.6	65	1,833	28,207	701	10,787	2,535	38,994
計	35.6	8.4	2,130,823	5,325,046	2,499	1,789,085	840	7,114,130	3,339	
計	100万円以下	39.0	3.9	296,893	222,281	749	9,641	32	231,922	781
	200 "	42.0	5.5	371,805	491,012	1,321	50,739	136	541,751	1,457
	300 "	34.3	5.5	414,080	861,524	2,081	204,475	494	1,065,999	2,574
	400 "	28.5	5.7	1,090,437	2,891,008	2,651	950,155	871	3,841,163	3,523
	500 "	31.5	8.2	1,190,486	3,997,644	3,358	1,336,609	1,123	5,334,253	4,481
	600 "	36.2	12.5	1,092,282	4,472,680	4,095	1,526,010	1,397	5,998,691	5,492
	700 "	40.8	17.7	1,071,460	5,139,750	4,797	1,809,719	1,689	6,949,469	6,486
	800 "	44.2	21.6	955,918	5,231,018	5,472	1,913,727	2,002	7,144,745	7,474
	900 "	46.0	23.6	702,868	4,293,345	6,108	1,646,470	2,343	5,939,815	8,451
	1,000 "	47.1	24.3	486,764	3,275,895	6,730	1,327,202	2,727	4,603,097	9,457
	1,500 "	48.5	25.2	941,934	7,577,718	8,045	3,493,464	3,709	11,071,182	11,754
	2,000 "	51.6	26.0	121,715	1,389,783	11,418	648,657	5,329	2,038,440	16,748
	2,500 "	64.9	30.3	15,533	304,529	19,605	92,840	5,977	397,368	25,582
	2,500万円超	68.6	31.8	12,017	413,673	34,424	77,044	6,411	490,717	40,835
計	39.3	14.9	8,764,192	40,561,860	4,628	15,086,752	1,721	55,648,611	6,350	

その7 企業規模 株式会社計

(1年を通じて勤務した給与所得者)

区 分 性・給与階級	平 均 年 齢	平 均 勤 続 年 数	給 与 所 得 者 数	給 料 ・ 手 当		賞 与		給 与		
				総 額	平 均	総 額	平 均	総 額	平 均	
	歳	年	人	百万円	千円	百万円	千円	百万円	千円	
男	100 万円以下	42.1	6.7	322,929	211,145	654	5,196	16	216,341	670
	200 "	48.5	8.3	576,189	828,455	1,438	49,846	87	878,302	1,524
	300 "	40.3	6.8	1,414,384	3,237,171	2,289	446,116	315	3,683,287	2,604
	400 "	35.6	6.6	3,285,223	9,633,041	2,932	1,991,807	606	11,624,847	3,539
	500 "	37.7	9.2	3,992,785	14,527,269	3,638	3,413,432	855	17,940,701	4,493
	600 "	41.1	13.1	3,431,021	15,053,436	4,387	3,781,186	1,102	18,834,622	5,490
	700 "	43.6	16.7	2,627,906	13,238,997	5,038	3,770,870	1,435	17,009,867	6,473
	800 "	45.9	19.8	1,950,437	11,156,453	5,720	3,409,116	1,748	14,565,569	7,468
	900 "	47.6	22.1	1,330,875	8,515,357	6,398	2,739,775	2,059	11,255,132	8,457
	1,000 "	48.5	22.8	882,094	6,322,726	7,168	2,038,782	2,311	8,361,508	9,479
	1,500 "	50.1	23.4	1,635,797	14,484,772	8,855	4,814,790	2,943	19,299,562	11,798
	2,000 "	53.1	24.0	289,120	4,019,554	13,903	916,626	3,170	4,936,180	17,073
	2,500 "	58.5	25.1	59,127	1,190,212	20,130	188,240	3,184	1,378,453	23,313
	2,500 万円超 計	60.2	26.8	48,716	1,563,950	32,103	226,950	4,659	1,790,900	36,762
	42.2	13.7	21,846,603	103,982,539	4,760	27,792,732	1,272	131,775,270	6,032	
女	100 万円以下	44.9	5.5	1,376,248	1,044,277	759	42,988	31	1,087,264	790
	200 "	45.1	6.9	1,990,905	2,725,304	1,369	251,748	126	2,977,052	1,495
	300 "	37.6	6.8	2,495,816	5,257,790	2,107	1,046,496	419	6,304,286	2,526
	400 "	34.7	7.8	2,115,893	5,661,548	2,676	1,601,046	757	7,262,594	3,432
	500 "	38.7	11.7	811,903	2,759,288	3,399	832,386	1,025	3,591,674	4,424
	600 "	42.4	15.1	363,231	1,552,408	4,274	437,868	1,205	1,990,276	5,479
	700 "	44.5	17.8	178,167	881,777	4,949	267,207	1,500	1,148,985	6,449
	800 "	48.1	20.8	109,276	644,810	5,901	168,369	1,541	813,179	7,442
	900 "	49.7	19.9	59,270	409,719	6,913	89,970	1,518	499,688	8,431
	1,000 "	49.5	19.9	28,941	236,373	8,167	38,104	1,317	274,476	9,484
	1,500 "	48.4	18.5	49,109	496,682	10,114	87,569	1,783	584,251	11,897
	2,000 "	55.0	22.2	10,970	165,286	15,067	22,376	2,040	187,661	17,107
	2,500 "	56.1	23.1	2,096	44,581	21,269	3,679	1,755	48,260	23,025
	2,500 万円超 計	53.1	22.2	2,205	69,906	31,703	5,071	2,300	74,977	34,003
	40.3	8.1	9,594,030	21,949,747	2,288	4,894,878	510	26,844,624	2,798	
計	100 万円以下	44.4	5.7	1,699,177	1,255,422	739	48,184	28	1,303,606	767
	200 "	45.9	7.2	2,567,094	3,553,759	1,384	301,595	117	3,855,354	1,502
	300 "	38.6	6.8	3,910,200	8,494,961	2,173	1,492,613	382	9,987,573	2,554
	400 "	35.2	7.1	5,401,116	15,294,589	2,832	3,592,853	665	18,887,442	3,497
	500 "	37.8	9.6	4,804,688	17,286,557	3,598	4,245,818	884	21,532,375	4,482
	600 "	41.2	13.3	3,794,252	16,605,843	4,377	4,219,054	1,112	20,824,897	5,489
	700 "	43.6	16.8	2,806,073	14,120,774	5,032	4,038,077	1,439	18,158,852	6,471
	800 "	46.0	19.9	2,059,713	11,801,263	5,730	3,577,485	1,737	15,378,748	7,466
	900 "	47.7	22.0	1,390,145	8,925,076	6,420	2,829,745	2,036	11,754,821	8,456
	1,000 "	48.5	22.7	911,035	6,559,099	7,200	2,076,885	2,280	8,635,984	9,479
	1,500 "	50.0	23.3	1,684,906	14,981,454	8,892	4,902,359	2,910	19,883,813	11,801
	2,000 "	53.2	24.0	300,090	4,184,839	13,945	939,002	3,129	5,123,841	17,074
	2,500 "	58.4	25.0	61,223	1,234,793	20,169	191,920	3,135	1,426,713	23,304
	2,500 万円超 計	59.9	26.6	50,921	1,633,856	32,086	232,021	4,556	1,865,877	36,643
	41.6	12.0	31,440,633	125,932,285	4,005	32,687,610	1,040	158,619,894	5,045	

第7表 企業規模別及び給与階級別の給与所得者数・給与額(続)

その8 企業規模 その他の法人

(1年を通じて勤務した給与所得者)

性・給与階級	区分	平均年齢	平均勤続年数	給与所得者数	給料・手当		賞与		給与	
					総額	平均	総額	平均	総額	平均
					百万円	千円	百万円	千円	百万円	千円
男	100万円以下	50.6	8.2	277,310	167,430	604	3,159	11	170,589	615
	200 "	52.0	10.3	401,504	580,460	1,446	24,371	61	604,831	1,506
	300 "	44.6	9.2	661,425	1,553,306	2,348	157,059	237	1,710,365	2,586
	400 "	41.3	8.7	963,402	2,966,333	3,079	437,964	455	3,404,298	3,534
	500 "	43.1	10.8	978,458	3,774,719	3,858	614,387	628	4,389,105	4,486
	600 "	44.6	13.1	711,265	3,355,651	4,718	576,200	810	3,931,852	5,528
	700 "	46.0	15.3	412,684	2,169,557	5,257	504,111	1,222	2,673,668	6,479
	800 "	47.6	17.0	320,219	1,965,227	6,137	420,395	1,313	2,385,623	7,450
	900 "	48.2	17.9	226,833	1,571,829	6,929	357,107	1,574	1,928,936	8,504
	1,000 "	49.1	18.5	157,099	1,205,526	7,674	285,320	1,816	1,490,846	9,490
	1,500 "	50.6	18.5	335,279	3,227,522	9,626	772,961	2,305	4,000,483	11,932
	2,000 "	52.1	18.1	83,217	1,183,472	14,222	229,589	2,759	1,413,061	16,980
	2,500 "	54.0	18.4	14,103	271,008	19,216	39,899	2,829	310,907	22,045
	2,500万円超計	53.3	13.2	16,888	542,221	32,107	45,926	2,719	588,148	34,826
		計	45.7	12.2	5,559,686	24,534,261	4,413	4,468,449	804	29,002,710
女	100万円以下	47.6	8.1	808,572	599,926	742	20,079	25	620,005	767
	200 "	46.8	8.4	921,016	1,263,465	1,372	93,494	102	1,356,959	1,473
	300 "	41.1	8.0	1,027,008	2,192,370	2,135	392,944	383	2,585,314	2,517
	400 "	37.8	7.8	849,840	2,318,438	2,728	625,560	736	2,943,998	3,464
	500 "	40.7	10.6	538,909	1,898,281	3,522	509,890	946	2,408,171	4,469
	600 "	43.3	13.5	309,412	1,324,889	4,282	367,796	1,189	1,692,685	5,471
	700 "	44.4	15.6	130,060	636,017	4,890	204,299	1,571	840,316	6,461
	800 "	48.3	18.3	75,179	444,993	5,919	113,767	1,513	558,760	7,432
	900 "	50.4	19.1	49,678	339,646	6,837	80,687	1,624	420,332	8,461
	1,000 "	51.6	19.3	33,736	257,824	7,642	63,701	1,888	321,525	9,531
	1,500 "	51.2	17.8	48,359	491,154	10,156	91,420	1,890	582,574	12,047
	2,000 "	51.7	12.6	6,141	93,042	15,151	11,044	1,798	104,086	16,949
	2,500 "	54.8	14.4	2,277	44,422	19,509	6,865	3,015	51,287	22,524
	2,500万円超計	56.6	18.3	1,320	42,127	31,914	4,144	3,140	46,271	35,054
		計	43.3	9.4	4,801,507	11,946,593	2,488	2,585,690	539	14,532,284
計	100万円以下	48.3	8.2	1,085,882	767,356	707	23,238	21	790,594	728
	200 "	48.4	9.0	1,322,520	1,843,924	1,394	117,865	89	1,961,790	1,483
	300 "	42.5	8.4	1,688,433	3,745,676	2,218	550,003	326	4,295,679	2,544
	400 "	39.7	8.3	1,813,242	5,284,771	2,915	1,063,524	587	6,348,295	3,501
	500 "	42.3	10.7	1,517,367	5,673,000	3,739	1,124,276	741	6,797,276	4,480
	600 "	44.2	13.2	1,020,677	4,680,540	4,586	943,997	925	5,624,537	5,511
	700 "	45.6	15.4	542,744	2,805,574	5,169	708,410	1,305	3,513,984	6,474
	800 "	47.7	17.3	395,398	2,410,221	6,096	534,162	1,351	2,944,383	7,447
	900 "	48.6	18.1	276,511	1,911,475	6,913	437,794	1,583	2,349,269	8,496
	1,000 "	49.6	18.6	190,835	1,463,350	7,668	349,021	1,829	1,812,371	9,497
	1,500 "	50.7	18.4	383,638	3,718,676	9,693	864,381	2,253	4,583,057	11,946
	2,000 "	52.1	17.7	89,358	1,276,514	14,285	240,633	2,693	1,517,147	16,978
	2,500 "	54.1	17.9	16,380	315,431	19,257	46,764	2,855	362,195	22,112
	2,500万円超計	53.6	13.6	18,208	584,348	32,093	50,071	2,750	634,419	34,843
		計	44.6	10.9	10,361,193	36,480,855	3,521	7,054,139	681	43,534,994

その9 企業規模 合計

(1年を通じて勤務した給与所得者)

性・給与階級	区分	平均年齢	平均勤続年数	給与所得者数	給料・手当		賞与		給与	
					総額	平均	総額	平均	総額	平均
		歳	年	人	百万円	千円	百万円	千円	百万円	千円
男	100万円以下	45.8	7.6	686,236	437,280	637	9,877	14	447,157	652
	200 "	49.2	9.8	1,177,642	1,703,097	1,446	91,363	78	1,794,460	1,524
	300 "	41.5	7.9	2,310,627	5,333,012	2,308	655,162	284	5,988,174	2,592
	400 "	37.1	7.3	4,503,586	13,395,873	2,974	2,529,931	562	15,925,803	3,536
	500 "	38.8	9.6	5,176,423	19,101,588	3,690	4,148,199	801	23,249,787	4,491
	600 "	41.8	13.2	4,252,967	18,928,049	4,451	4,439,134	1,044	23,367,183	5,494
	700 "	43.9	16.5	3,087,604	15,655,432	5,070	4,331,272	1,403	19,986,705	6,473
	800 "	46.2	19.4	2,290,884	13,245,427	5,782	3,858,714	1,684	17,104,141	7,466
	900 "	47.7	21.4	1,567,455	10,151,685	6,477	3,114,169	1,987	13,265,853	8,463
	1,000 "	48.6	22.1	1,049,017	7,605,664	7,250	2,340,212	2,231	9,945,876	9,481
	1,500 "	50.1	22.5	1,982,780	17,836,912	8,996	5,602,213	2,825	23,439,125	11,821
	2,000 "	52.9	22.6	375,976	5,254,564	13,976	1,155,933	3,074	6,410,497	17,050
	2,500 "	57.6	23.9	75,037	1,499,938	19,989	229,245	3,055	1,729,183	23,044
	2,500万円超計	58.4	23.3	65,790	2,111,563	32,096	273,861	4,163	2,385,425	36,258
		計	42.8	13.4	28,602,024	132,260,083	4,624	32,779,286	1,146	165,039,369
女	100万円以下	46.1	7.1	2,638,668	1,974,588	748	74,235	28	2,048,823	776
	200 "	46.4	9.0	3,637,960	4,973,371	1,367	432,656	119	5,406,027	1,486
	300 "	39.4	8.0	4,121,678	8,725,816	2,117	1,644,980	399	10,370,796	2,516
	400 "	36.4	8.2	3,222,961	8,710,672	2,703	2,388,864	741	11,099,536	3,444
	500 "	40.2	11.5	1,473,657	5,106,432	3,465	1,442,957	979	6,549,389	4,444
	600 "	43.1	14.4	720,660	3,082,808	4,278	858,625	1,191	3,941,433	5,469
	700 "	44.8	17.0	332,041	1,641,938	4,945	500,585	1,508	2,142,523	6,453
	800 "	48.4	19.9	194,804	1,149,429	5,900	299,452	1,537	1,448,881	7,438
	900 "	49.9	19.2	115,889	792,366	6,837	186,426	1,609	978,792	8,446
	1,000 "	50.5	19.1	70,756	549,436	7,765	123,083	1,740	672,519	9,505
	1,500 "	49.9	18.2	105,538	1,061,187	10,055	202,063	1,915	1,263,250	11,970
	2,000 "	54.4	18.7	17,973	270,143	15,031	35,582	1,980	305,725	17,010
	2,500 "	55.3	18.1	4,699	93,692	19,939	12,889	2,743	106,581	22,682
	2,500万円超計	53.0	19.4	3,939	122,970	31,218	11,394	2,893	134,364	34,111
		計	42.1	9.2	16,661,223	38,254,848	2,296	8,213,790	493	46,468,638
計	100万円以下	46.0	7.2	3,324,904	2,411,868	725	84,112	25	2,495,980	751
	200 "	47.1	9.2	4,815,602	6,676,467	1,386	524,019	109	7,200,486	1,495
	300 "	40.1	7.9	6,432,305	14,058,828	2,186	2,300,141	358	16,358,969	2,543
	400 "	36.8	7.7	7,726,547	22,106,545	2,861	4,918,794	637	27,025,339	3,498
	500 "	39.1	10.0	6,650,080	24,208,020	3,640	5,591,156	841	29,799,177	4,481
	600 "	42.0	13.3	4,973,627	22,010,857	4,426	5,297,759	1,065	27,308,616	5,491
	700 "	44.0	16.6	3,419,645	17,297,370	5,058	4,831,857	1,413	22,129,227	6,471
	800 "	46.3	19.5	2,485,688	14,394,856	5,791	4,158,166	1,673	18,553,022	7,464
	900 "	47.9	21.3	1,683,344	10,944,050	6,501	3,300,595	1,961	14,244,645	8,462
	1,000 "	48.7	21.9	1,119,773	8,155,100	7,283	2,463,295	2,200	10,618,395	9,483
	1,500 "	50.1	22.3	2,088,318	18,898,099	9,049	5,804,276	2,779	24,702,376	11,829
	2,000 "	52.9	22.4	393,949	5,524,707	14,024	1,191,515	3,025	6,716,222	17,048
	2,500 "	57.5	23.5	79,736	1,593,630	19,986	242,134	3,037	1,835,765	23,023
	2,500万円超計	58.1	23.1	69,729	2,234,533	32,046	285,255	4,091	2,519,788	36,137
		計	42.6	11.8	45,263,247	170,514,931	3,767	40,993,076	906	211,508,007

# 第8表 企業規模別及び給与階級別役員給与所得者数・給与額

## その1 総括表

(1年を通じて勤務した給与所得者)

給与階級		企業規模						その他の法人	合計
		株式会社(資本金階級別)							
		2,000万円未満	2,000万円以上	5,000万円以上	1億円以上	10億円以上	計		
		人	人	人	人	人	人	人	人
給与所得者数	100万円以下	127,720	32,117	14,357	6,805	816	181,815	250,314	432,129
	200 "	158,709	30,989	5,161	7,898	1,230	203,987	275,190	479,177
	300 "	180,719	35,986	7,040	5,984	2,423	232,152	301,528	533,680
	400 "	168,854	24,903	5,836	3,465	5,661	208,719	251,307	460,026
	500 "	192,793	38,934	12,296	4,060	5,084	253,167	290,399	543,566
	600 "	220,555	53,951	8,960	7,281	4,671	295,418	264,160	559,578
	700 "	128,572	53,091	8,408	4,946	5,722	200,739	116,114	316,853
	800 "	148,110	57,530	14,567	7,151	4,833	232,191	136,313	368,504
	900 "	106,672	45,599	12,362	8,998	5,583	179,214	98,984	278,198
	1,000 "	93,482	31,200	18,032	9,321	3,683	155,718	72,197	227,915
	1,500 "	228,849	93,570	48,894	51,764	24,423	447,500	153,697	601,197
	2,000 "	79,317	35,743	12,473	22,761	21,143	171,437	49,326	220,763
	2,500 "	17,335	11,678	6,330	6,533	9,328	51,204	11,312	62,516
	2,500万円超計	1,863,972	555,297	181,496	155,889	104,419	2,861,073	2,286,011	5,147,084
給与総額	100万円以下	91,283	19,734	8,136	4,643	474	124,269	171,065	295,334
	200 "	230,649	46,177	8,088	10,805	1,817	297,536	404,167	701,703
	300 "	464,926	92,354	17,146	15,077	5,880	595,383	782,870	1,378,253
	400 "	603,984	87,167	20,124	12,026	19,550	742,852	896,288	1,639,139
	500 "	876,476	177,582	52,957	17,838	22,819	1,147,673	1,315,967	2,463,639
	600 "	1,247,379	306,295	50,626	40,841	25,866	1,671,007	1,502,564	3,173,571
	700 "	840,653	344,906	54,831	32,581	37,020	1,309,992	757,720	2,067,712
	800 "	1,104,303	430,408	109,796	54,309	35,825	1,734,640	1,013,543	2,748,183
	900 "	908,367	388,068	105,090	76,561	47,298	1,525,384	847,615	2,372,999
	1,000 "	896,975	298,855	171,686	89,235	34,738	1,491,489	688,441	2,179,931
	1,500 "	2,756,168	1,138,172	594,693	641,839	299,232	5,430,104	1,859,700	7,289,804
	2,000 "	1,378,553	625,029	219,146	391,728	373,297	2,987,754	851,142	3,838,895
	2,500 "	388,663	258,002	142,663	149,365	236,325	1,175,019	252,381	1,427,399
	2,500万円超計	12,232,242	4,551,703	1,795,963	1,861,708	1,548,154	21,989,770	11,869,690	33,859,460
平均給与	100万円以下	715	614	567	682	581	683	683	683
	200 "	1,453	1,490	1,567	1,368	1,477	1,459	1,469	1,464
	300 "	2,573	2,566	2,435	2,520	2,427	2,565	2,596	2,583
	400 "	3,577	3,500	3,448	3,471	3,454	3,559	3,567	3,563
	500 "	4,546	4,561	4,307	4,394	4,488	4,533	4,532	4,532
	600 "	5,656	5,677	5,650	5,609	5,538	5,656	5,688	5,671
	700 "	6,538	6,497	6,521	6,587	6,470	6,526	6,526	6,526
	800 "	7,456	7,481	7,537	7,595	7,412	7,471	7,435	7,458
	900 "	8,516	8,510	8,501	8,509	8,472	8,512	8,563	8,530
	1,000 "	9,595	9,579	9,521	9,574	9,432	9,578	9,536	9,565
	1,500 "	12,044	12,164	12,163	12,399	12,252	12,134	12,100	12,125
	2,000 "	17,380	17,487	17,570	17,210	17,656	17,428	17,255	17,389
	2,500 "	22,421	22,093	22,538	22,863	25,335	22,948	22,311	22,833
	2,500万円超計	36,130	33,875	35,543	36,411	41,553	36,741	34,689	36,247
計	6,562	8,197	9,895	11,943	14,826	7,686	5,192	6,578	



その2 企業規模 資本金2,000万円未満、2,000万円以上、5,000万円以上の株式会社

区分 企業規模・給与階級	平均年齢	平均勤続年数	給与所得者数	給料・手当		賞与		給与		
				総額	平均	総額	平均	総額	平均	
	歳	年	人	百万円	千円	百万円	千円	百万円	千円	
一、〇〇〇万円未満	100万円以下	56.7	15.7	127,720	90,341	707	942	7	91,283	715
	200 "	60.0	20.6	158,709	228,332	1,439	2,318	15	230,649	1,453
	300 "	55.2	18.3	180,719	460,659	2,549	4,267	24	464,926	2,573
	400 "	51.0	16.4	168,854	591,409	3,502	12,575	74	603,984	3,577
	500 "	51.2	17.2	192,793	855,422	4,437	21,054	109	876,476	4,546
	600 "	50.3	18.0	220,555	1,212,554	5,498	34,824	158	1,247,379	5,656
	700 "	51.2	19.3	128,572	803,565	6,250	37,088	288	840,653	6,538
	800 "	52.4	19.2	148,110	1,065,175	7,192	39,128	264	1,104,303	7,456
	900 "	53.5	19.5	106,672	872,930	8,183	35,436	332	908,367	8,516
	1,000 "	52.7	19.1	93,482	864,508	9,248	32,468	347	896,975	9,595
	1,500 "	52.4	19.2	228,849	2,664,895	11,645	91,273	399	2,756,168	12,044
	2,000 "	53.5	20.3	79,317	1,347,680	16,991	30,873	389	1,378,553	17,380
	2,500 "	52.9	20.4	17,335	373,019	21,518	15,644	902	388,663	22,421
	2,500万円超計	54.8	21.1	12,285	418,665	34,079	25,198	2,051	443,863	36,130
	53.2	18.5	1,863,972	11,849,154	6,357	383,088	206	12,232,242	6,562	
一、〇〇〇万円以上	100万円以下	58.5	15.8	32,117	19,128	596	607	19	19,734	614
	200 "	59.9	16.2	30,989	44,015	1,420	2,162	70	46,177	1,490
	300 "	50.9	14.6	35,986	87,555	2,433	4,799	133	92,354	2,566
	400 "	53.4	18.2	24,903	81,961	3,291	5,206	209	87,167	3,500
	500 "	49.0	15.9	38,934	164,790	4,233	12,793	329	177,582	4,561
	600 "	51.3	17.5	53,951	292,833	5,428	13,462	250	306,295	5,677
	700 "	51.2	18.6	53,091	318,131	5,992	26,775	504	344,906	6,497
	800 "	53.4	21.2	57,530	399,474	6,944	30,934	538	430,408	7,481
	900 "	54.8	20.7	45,599	355,339	7,793	32,729	718	388,068	8,510
	1,000 "	54.6	21.8	31,200	277,865	8,906	20,991	673	298,855	9,579
	1,500 "	54.4	22.0	93,570	1,043,818	11,155	94,354	1,008	1,138,172	12,164
2,000 "	55.3	25.5	35,743	583,115	16,314	41,915	1,173	625,029	17,487	
2,500 "	57.3	24.4	11,678	237,316	20,322	20,686	1,771	258,002	22,093	
2,500万円超計	57.5	25.8	10,006	302,321	30,214	36,632	3,661	338,953	33,875	
	53.8	19.6	555,297	4,207,660	7,577	344,043	620	4,551,703	8,197	
五、〇〇〇万円以上	100万円以下	58.5	10.4	14,357	8,041	560	94	7	8,136	567
	200 "	55.5	15.3	5,161	7,523	1,458	566	110	8,088	1,567
	300 "	54.3	19.9	7,040	16,431	2,334	714	101	17,146	2,435
	400 "	54.7	19.2	5,836	19,063	3,266	1,061	182	20,124	3,448
	500 "	57.9	9.8	12,296	48,910	3,978	4,046	329	52,957	4,307
	600 "	57.2	20.3	8,960	48,659	5,431	1,967	220	50,626	5,650
	700 "	53.0	17.9	8,408	49,984	5,945	4,847	576	54,831	6,521
	800 "	51.5	19.5	14,567	94,860	6,512	14,936	1,025	109,796	7,537
	900 "	52.1	18.5	12,362	93,558	7,568	11,533	933	105,090	8,501
	1,000 "	51.0	21.3	18,032	159,271	8,833	12,414	688	171,686	9,521
	1,500 "	55.1	23.5	48,894	518,229	10,599	76,464	1,564	594,693	12,163
	2,000 "	57.8	24.6	12,473	197,232	15,813	21,914	1,757	219,146	17,570
	2,500 "	57.4	26.5	6,330	129,836	20,511	12,827	2,026	142,663	22,538
2,500万円超計	58.5	28.2	6,780	209,785	30,942	31,196	4,601	240,981	35,543	
	55.0	20.1	181,496	1,601,384	8,823	194,579	1,072	1,795,963	9,895	

## 第8表 企業規模別及び給与階級別役員給与所得者数・給与額(続)

### その3 企業規模 資本金1億円以上、10億円以上の株式会社、株式会社計

(1年を通じて勤務した給与所得者)

区 分 企業規模・給与階級		平 均 年 齢	平 均 勤 続 年 数	給 与 所 得 者 数	給 料 ・ 手 当		賞 与		給 与	
					総 額	平 均	総 額	平 均	総 額	平 均
		歳	年	人	百万円	千円	百万円	千円	百万円	千円
一 億 円 以 上	100万円以下	59.4	11.2	6,805	4,528	665	115	17	4,643	682
	200 "	63.2	8.9	7,898	10,026	1,269	779	99	10,805	1,368
	300 "	59.2	21.5	5,984	14,313	2,392	764	128	15,077	2,520
	400 "	51.7	11.5	3,465	10,969	3,166	1,058	305	12,026	3,471
	500 "	50.8	10.3	4,060	15,884	3,912	1,954	481	17,838	4,394
	600 "	54.1	14.2	7,281	38,046	5,225	2,796	384	40,841	5,609
	700 "	54.7	16.0	4,946	28,365	5,735	4,216	852	32,581	6,587
	800 "	55.2	19.2	7,151	47,128	6,590	7,181	1,004	54,309	7,595
	900 "	53.1	18.9	8,998	68,614	7,625	7,947	883	76,561	8,509
	1,000 "	53.9	16.8	9,321	81,481	8,742	7,755	832	89,235	9,574
	1,500 "	57.8	18.6	51,764	561,549	10,848	80,290	1,551	641,839	12,399
	2,000 "	58.1	24.9	22,761	337,823	14,842	53,905	2,368	391,728	17,210
	2,500 "	61.0	23.6	6,533	129,313	19,794	20,052	3,069	149,365	22,863
2,500万円超	60.2	27.6	8,922	270,671	30,337	54,189	6,074	324,860	36,411	
計		57.3	18.8	155,889	1,618,709	10,384	242,999	1,559	1,861,708	11,943
十 億 円 以 上	100万円以下	60.3	14.4	816	460	564	14	17	474	581
	200 "	59.9	10.0	1,230	1,746	1,420	71	57	1,817	1,477
	300 "	54.8	8.6	2,423	5,338	2,203	543	224	5,880	2,427
	400 "	34.7	5.6	5,661	15,523	2,742	4,027	711	19,550	3,454
	500 "	41.4	10.1	5,084	18,817	3,701	4,003	787	22,819	4,488
	600 "	45.1	14.2	4,671	21,786	4,664	4,081	874	25,866	5,538
	700 "	40.7	15.6	5,722	28,768	5,028	8,252	1,442	37,020	6,470
	800 "	48.2	20.7	4,833	27,884	5,770	7,940	1,643	35,825	7,412
	900 "	53.4	21.5	5,583	39,815	7,131	7,483	1,340	47,298	8,472
	1,000 "	52.7	23.7	3,683	28,306	7,686	6,432	1,746	34,738	9,432
	1,500 "	55.3	22.0	24,423	254,378	10,416	44,854	1,837	299,232	12,252
	2,000 "	57.3	26.0	21,143	312,430	14,777	60,867	2,879	373,297	17,656
	2,500 "	66.8	29.0	9,328	201,274	21,577	35,051	3,758	236,325	25,335
2,500万円超	70.4	32.6	9,819	347,218	35,362	60,794	6,191	408,012	41,553	
計		54.7	21.7	104,419	1,303,744	12,486	244,410	2,341	1,548,154	14,826
株 式 会 社 計	100万円以下	57.2	15.1	181,815	122,498	674	1,771	10	124,269	683
	200 "	60.0	19.3	203,987	291,642	1,430	5,895	29	297,536	1,459
	300 "	54.6	17.7	232,152	584,296	2,517	11,088	48	595,383	2,565
	400 "	51.0	16.3	208,719	718,926	3,444	23,926	115	742,852	3,559
	500 "	51.0	16.3	253,167	1,103,823	4,360	43,849	173	1,147,673	4,533
	600 "	50.7	17.8	295,418	1,613,877	5,463	57,130	193	1,671,007	5,656
	700 "	51.1	18.8	200,739	1,228,813	6,121	81,179	404	1,309,992	6,526
	800 "	52.6	19.8	232,191	1,634,521	7,040	100,119	431	1,734,640	7,471
	900 "	53.7	19.8	179,214	1,430,256	7,981	95,128	531	1,525,384	8,512
	1,000 "	53.0	19.9	155,718	1,411,431	9,064	80,059	514	1,491,489	9,578
	1,500 "	53.9	20.4	447,500	5,042,870	11,269	387,234	865	5,430,104	12,134
	2,000 "	55.3	23.0	171,437	2,778,280	16,206	209,474	1,222	2,987,754	17,428
	2,500 "	58.0	24.0	51,204	1,070,759	20,912	104,260	2,036	1,175,019	22,948
2,500万円超	60.1	26.7	47,812	1,548,660	32,391	208,008	4,351	1,756,668	36,741	
計		53.7	18.9	2,861,073	20,580,652	7,193	1,409,119	493	21,989,770	7,686

その4 企業規模 その他法人、合計

(1年を通じて勤務した給与所得者)

区 分 企業規模・給与階級		平 均 年 齢	平 均 勤 続 年 数	給 与 所 得 者 数	給 料 ・ 手 当		賞 与		給 与	
					総 額	平 均	総 額	平 均	総 額	平 均
		歳	年	人	百万円	千円	百万円	千円	百万円	千円
そ の 他 の 法 人	100 万円以下	56.7	13.3	250,314	170,391	681	674	3	171,065	683
	200 "	56.8	17.7	275,190	401,758	1,460	2,409	9	404,167	1,469
	300 "	54.8	17.6	301,528	775,145	2,571	7,724	26	782,870	2,596
	400 "	50.6	15.0	251,307	888,358	3,535	7,930	32	896,288	3,567
	500 "	52.3	16.0	290,399	1,299,969	4,476	15,998	55	1,315,967	4,532
	600 "	51.0	15.6	264,160	1,482,083	5,611	20,480	78	1,502,564	5,688
	700 "	51.7	14.0	116,114	734,094	6,322	23,627	203	757,720	6,526
	800 "	51.0	15.7	136,313	985,994	7,233	27,549	202	1,013,543	7,435
	900 "	51.8	15.5	98,984	827,642	8,361	19,974	202	847,615	8,563
	1,000 "	52.4	16.7	72,197	658,473	9,121	29,968	415	688,441	9,536
	1,500 "	52.0	16.2	153,697	1,802,252	11,726	57,448	374	1,859,700	12,100
	2,000 "	54.2	16.7	49,326	807,288	16,366	43,854	889	851,142	17,255
	2,500 "	56.3	18.2	11,312	236,683	20,923	15,698	1,388	252,381	22,311
	2,500 万円超 計	56.4	14.6	15,170	511,957	33,748	14,271	941	526,229	34,689
	計	53.3	15.9	2,286,011	11,582,087	5,067	287,604	126	11,869,690	5,192
合 計	100 万円以下	56.9	14.1	432,129	292,889	678	2,445	6	295,334	683
	200 "	58.2	18.4	479,177	693,399	1,447	8,304	17	701,703	1,464
	300 "	54.7	17.7	533,680	1,359,441	2,547	18,812	35	1,378,253	2,583
	400 "	50.8	15.6	460,026	1,607,283	3,494	31,856	69	1,639,139	3,563
	500 "	51.7	16.2	543,566	2,403,792	4,422	59,847	110	2,463,639	4,532
	600 "	50.9	16.8	559,578	3,095,961	5,533	77,610	139	3,173,571	5,671
	700 "	51.3	17.1	316,853	1,962,907	6,195	104,805	331	2,067,712	6,526
	800 "	52.0	18.3	368,504	2,620,515	7,111	127,668	346	2,748,183	7,458
	900 "	53.0	18.3	278,198	2,257,898	8,116	115,102	414	2,372,999	8,530
	1,000 "	52.8	18.9	227,915	2,069,904	9,082	110,027	483	2,179,931	9,565
	1,500 "	53.4	19.3	601,197	6,845,122	11,386	444,682	740	7,289,804	12,125
	2,000 "	55.0	21.6	220,763	3,585,568	16,242	253,327	1,148	3,838,895	17,389
	2,500 "	57.7	23.0	62,516	1,307,442	20,914	119,958	1,919	1,427,399	22,833
	2,500 万円超 計	59.2	23.8	62,982	2,060,618	32,718	222,279	3,529	2,282,897	36,247
	計	53.5	17.6	5,147,084	32,162,738	6,249	1,696,722	330	33,859,460	6,578

# 第9表 業種別及び給与階級別の給与所得者数・給与額

## その1 総括表

(1年を通じて勤務した給与所得者)

業種 給与階級		建設業	繊維工業	化学工業	金属機械工	その他の製造業	卸小売業	金融保険・不動産業	運輸通信公益事業	サービス業	農林水産・鉱業	合計
		人	人	人	人	人	人	人	人	人	人	人
給与所得者数	100万円以下	185,119	65,234	38,911	144,669	359,416	1,181,446	206,724	84,848	1,003,943	54,594	3,324,904
	200 "	389,008	247,798	82,587	344,496	593,397	1,384,581	221,351	132,088	1,274,371	145,925	4,815,602
	300 "	682,193	184,877	158,013	547,956	712,010	1,485,771	267,755	300,545	1,994,490	98,695	6,432,305
	400 "	882,753	123,484	303,886	933,102	729,781	1,654,556	379,442	537,863	2,124,307	57,373	7,726,547
	500 "	811,630	90,151	307,064	938,724	606,426	1,281,574	302,029	637,700	1,629,702	45,080	6,650,080
	600 "	649,940	67,418	222,246	769,334	453,438	918,764	257,841	527,687	1,083,461	23,498	4,973,627
	700 "	372,237	46,125	179,939	673,790	311,075	604,347	177,448	374,811	664,638	15,235	3,419,645
	800 "	265,184	32,098	152,198	510,867	234,456	387,410	143,032	281,109	470,442	8,892	2,485,688
	900 "	182,684	23,132	103,934	332,367	151,843	259,726	118,481	196,397	309,239	5,541	1,683,344
	1,000 "	125,246	10,629	67,480	189,233	102,001	186,846	100,347	109,515	224,951	3,525	1,119,773
	1,500 "	223,682	15,447	128,153	316,147	195,338	331,988	255,791	184,561	431,131	6,080	2,088,318
	2,000 "	43,420	3,807	19,253	42,750	38,737	60,607	63,714	25,478	95,633	550	393,949
	2,500 "	9,502	759	3,006	7,617	8,509	14,736	9,401	5,073	20,740	393	79,736
2,500万円超計	4,831,084	911,489	1,769,549	5,757,862	4,502,918	9,764,819	2,508,045	3,400,880	11,350,621	465,980	45,263,247	
給与総額	100万円以下	143,997	54,312	34,208	117,643	275,517	886,308	145,830	65,438	726,887	45,840	2,495,980
	200 "	599,890	383,557	131,212	516,261	894,204	2,033,958	327,226	197,518	1,900,457	216,204	7,200,486
	300 "	1,734,144	456,413	402,073	1,402,249	1,806,363	3,786,626	685,909	777,706	5,062,464	245,024	16,358,969
	400 "	3,094,790	431,390	1,064,657	3,272,770	2,554,060	5,779,480	1,334,072	1,894,905	7,401,824	197,390	27,025,339
	500 "	3,650,060	405,065	1,373,498	4,215,917	2,710,300	5,751,773	1,353,063	2,850,701	7,287,574	201,226	29,799,177
	600 "	3,575,053	370,120	1,215,905	4,222,950	2,492,625	5,051,119	1,424,883	2,891,346	5,934,907	129,709	27,308,616
	700 "	2,410,947	297,803	1,163,597	4,365,398	2,013,843	3,903,825	1,150,618	2,425,605	4,298,882	98,711	22,129,227
	800 "	1,978,483	239,592	1,133,106	3,808,920	1,752,084	2,888,868	1,071,496	2,103,395	3,511,465	65,614	18,553,022
	900 "	1,549,655	195,406	879,586	2,807,613	1,288,284	2,198,859	1,003,830	1,660,693	2,613,698	47,022	14,244,645
	1,000 "	1,188,579	100,941	638,626	1,790,290	967,244	1,774,623	953,195	1,033,575	2,137,464	33,859	10,618,395
	1,500 "	2,634,362	183,431	1,517,596	3,695,118	2,322,742	3,920,309	3,068,418	2,157,802	5,130,376	72,221	24,702,376
	2,000 "	754,655	64,760	324,579	721,611	656,171	1,044,997	1,085,396	438,388	1,616,553	9,111	6,716,222
	2,500 "	216,400	17,651	71,775	176,644	198,913	334,710	215,506	124,459	471,331	8,376	1,835,765
2,500万円超計	307,722	18,626	104,829	243,324	239,306	450,733	184,723	116,246	834,701	19,578	2,519,788	
	23,838,735	3,219,067	10,055,247	31,356,707	20,171,656	39,806,187	14,004,164	18,737,776	48,928,581	1,389,886	211,508,007	
平均給与	100万円以下	778	833	879	813	767	750	705	771	724	840	751
	200 "	1,542	1,548	1,589	1,499	1,507	1,469	1,478	1,495	1,491	1,482	1,495
	300 "	2,542	2,469	2,545	2,559	2,537	2,549	2,562	2,588	2,538	2,483	2,543
	400 "	3,506	3,493	3,503	3,507	3,500	3,493	3,516	3,523	3,484	3,440	3,498
	500 "	4,497	4,493	4,473	4,491	4,469	4,488	4,480	4,470	4,472	4,464	4,481
	600 "	5,501	5,490	5,471	5,489	5,497	5,498	5,526	5,479	5,478	5,520	5,491
	700 "	6,477	6,456	6,467	6,479	6,474	6,460	6,484	6,472	6,468	6,479	6,471
	800 "	7,461	7,464	7,445	7,456	7,473	7,457	7,491	7,482	7,464	7,379	7,464
	900 "	8,483	8,447	8,463	8,447	8,484	8,466	8,473	8,456	8,452	8,486	8,462
	1,000 "	9,490	9,497	9,464	9,461	9,483	9,498	9,499	9,438	9,502	9,605	9,483
	1,500 "	11,777	11,875	11,842	11,688	11,891	11,809	11,996	11,692	11,900	11,878	11,829
	2,000 "	17,380	17,011	16,859	16,880	16,939	17,242	17,035	17,207	16,904	16,565	17,048
	2,500 "	22,774	23,255	23,877	23,191	23,377	22,714	22,924	24,534	22,726	21,314	23,023
2,500万円超計	36,262	35,143	36,412	35,730	36,867	36,154	39,395	36,270	35,409	32,685	36,137	
	4,934	3,532	5,682	5,446	4,480	4,076	5,584	5,510	4,311	2,983	4,673	

その2 業種 建設業、繊維工業、化学工業

(1年を通じて勤務した給与所得者)

区分 業種・給与階級		平均年齢	平均勤続年数	給与所得者数	給料・手当		賞与		給与	
					総額	平均	総額	平均	総額	平均
		歳	年	人	百万円	千円	百万円	千円	百万円	千円
建設業	100万円以下	51.0	9.8	185,119	140,351	758	3,646	20	143,997	778
	200 "	49.5	10.3	389,008	564,822	1,452	35,069	90	599,890	1,542
	300 "	42.9	8.8	682,193	1,562,811	2,291	171,333	251	1,734,144	2,542
	400 "	40.4	8.6	882,753	2,725,476	3,087	369,313	418	3,094,790	3,506
	500 "	41.2	10.2	811,630	3,154,467	3,887	495,592	611	3,650,060	4,497
	600 "	43.1	12.4	649,940	3,067,303	4,719	507,749	781	3,575,053	5,501
	700 "	44.2	14.1	372,237	1,993,980	5,357	416,967	1,120	2,410,947	6,477
	800 "	46.6	16.5	265,184	1,648,913	6,218	329,570	1,243	1,978,483	7,461
	900 "	47.6	18.8	182,684	1,259,672	6,895	289,983	1,587	1,549,655	8,483
	1,000 "	48.7	20.7	125,246	981,388	7,836	207,191	1,654	1,188,579	9,490
	1,500 "	51.1	21.4	223,682	2,182,047	9,755	452,314	2,022	2,634,362	11,777
	2,000 "	53.8	24.3	43,420	679,135	15,641	75,520	1,739	754,655	17,380
	2,500 "	55.1	22.2	9,502	200,369	21,087	16,030	1,687	216,400	22,774
	2,500万円超計	53.2	22.7	8,486	248,564	29,291	59,157	6,971	307,722	36,262
	計	44.2	11.9	4,831,084	20,409,300	4,225	3,429,435	710	23,838,735	4,934
繊維工業	100万円以下	47.7	7.6	65,234	52,832	810	1,480	23	54,312	833
	200 "	48.0	10.7	247,798	350,369	1,414	33,188	134	383,557	1,548
	300 "	41.4	9.9	184,877	393,222	2,127	63,191	342	456,413	2,469
	400 "	40.6	10.0	123,484	365,060	2,956	66,330	537	431,390	3,493
	500 "	42.3	13.9	90,151	333,299	3,697	71,766	796	405,065	4,493
	600 "	45.6	19.4	67,418	303,208	4,497	66,912	992	370,120	5,490
	700 "	46.7	20.9	46,125	235,335	5,102	62,468	1,354	297,803	6,456
	800 "	49.9	24.5	32,098	192,342	5,992	47,250	1,472	239,592	7,464
	900 "	48.2	22.4	23,132	154,026	6,659	41,379	1,789	195,406	8,447
	1,000 "	52.1	28.1	10,629	82,058	7,720	18,883	1,777	100,941	9,497
	1,500 "	51.8	25.0	15,447	144,953	9,384	38,478	2,491	183,431	11,875
	2,000 "	54.3	27.7	3,807	55,336	14,535	9,425	2,476	64,760	17,011
	2,500 "	59.7	25.8	759	16,235	21,390	1,416	1,865	17,651	23,255
	2,500万円超計	64.3	26.7	530	17,512	33,042	1,114	2,102	18,626	35,143
	計	45.0	13.0	911,489	2,695,786	2,958	523,280	574	3,219,067	3,532
化学工業	100万円以下	48.6	7.5	38,911	32,236	828	1,971	51	34,208	879
	200 "	48.1	7.3	82,587	116,958	1,416	14,254	173	131,212	1,589
	300 "	41.3	8.2	158,013	326,784	2,068	75,289	476	402,073	2,545
	400 "	34.5	7.2	303,886	829,413	2,729	235,243	774	1,064,657	3,503
	500 "	37.9	10.6	307,064	1,075,911	3,504	297,587	969	1,373,498	4,473
	600 "	41.5	14.9	222,246	933,168	4,199	282,737	1,272	1,215,905	5,471
	700 "	44.3	17.9	179,939	883,042	4,907	280,555	1,559	1,163,597	6,467
	800 "	46.1	22.5	152,198	835,843	5,492	297,263	1,953	1,133,106	7,445
	900 "	48.3	24.5	103,934	645,689	6,212	233,897	2,250	879,586	8,463
	1,000 "	49.1	25.2	67,480	466,599	6,915	172,027	2,549	638,626	9,464
	1,500 "	50.4	25.7	128,153	1,073,548	8,377	444,048	3,465	1,517,596	11,842
	2,000 "	56.1	28.4	19,253	257,128	13,355	67,452	3,503	324,579	16,859
	2,500 "	62.0	26.5	3,006	61,836	20,571	9,939	3,307	71,775	23,877
	2,500万円超計	65.3	32.7	2,879	87,506	30,395	17,323	6,017	104,829	36,412
	計	42.4	14.6	1,769,549	7,625,660	4,309	2,429,587	1,373	10,055,247	5,682

第9表 業種別及び給与階級別の給与所得者数・給与額(続)

その3 業種 金属機械工業、その他の製造業、卸小売業

(1年を通じて勤務した給与所得者)

業種・給与階級	区 分		給与所得者数	給料・手当		賞 与		給 与		
	平 均 年 齢	平 均 勤 続 年 数		総 額	平 均	総 額	平 均	総 額	平 均	
	歳	年		人	百万円	千円	百万円	千円	百万円	千円
金属機械工業	100万円以下	46.6	7.4	144,669	112,270	776	5,372	37	117,643	813
	200 "	46.2	8.7	344,496	462,934	1,344	53,327	155	516,261	1,499
	300 "	38.5	7.7	547,956	1,147,387	2,094	254,862	465	1,402,249	2,559
	400 "	33.9	7.9	933,102	2,585,216	2,771	687,554	737	3,272,770	3,507
	500 "	36.3	10.1	938,724	3,324,389	3,541	891,528	950	4,215,917	4,491
	600 "	40.1	14.3	769,334	3,282,098	4,266	940,853	1,223	4,222,950	5,489
	700 "	43.8	19.1	673,790	3,342,536	4,961	1,022,862	1,518	4,365,398	6,479
	800 "	46.4	22.4	510,867	2,868,042	5,614	940,879	1,842	3,808,920	7,456
	900 "	47.3	23.5	332,367	2,094,673	6,302	712,939	2,145	2,807,613	8,447
	1,000 "	48.4	24.5	189,233	1,310,498	6,925	479,792	2,535	1,790,290	9,461
	1,500 "	50.0	24.8	316,147	2,616,987	8,278	1,078,131	3,410	3,695,118	11,688
	2,000 "	54.2	25.2	42,750	576,220	13,479	145,390	3,401	721,611	16,880
	2,500 "	58.3	27.2	7,617	151,687	19,914	24,957	3,276	176,644	23,191
2,500万円超	62.7	30.1	6,810	201,197	29,544	42,127	6,186	243,324	35,730	
計	41.2	14.3	5,757,862	24,076,134	4,181	7,280,573	1,264	31,356,707	5,446	
その他の製造業	100万円以下	46.6	7.1	359,416	264,632	736	10,886	30	275,517	767
	200 "	48.0	8.8	593,397	819,608	1,381	74,597	126	894,204	1,507
	300 "	41.5	9.0	712,010	1,553,415	2,182	252,948	355	1,806,363	2,537
	400 "	37.4	8.5	729,781	2,096,132	2,872	457,928	627	2,554,060	3,500
	500 "	39.2	11.0	606,426	2,202,579	3,632	507,721	837	2,710,300	4,469
	600 "	42.0	14.1	453,438	2,006,619	4,425	486,005	1,072	2,492,625	5,497
	700 "	44.4	17.2	311,075	1,582,219	5,086	431,624	1,388	2,013,843	6,474
	800 "	46.8	20.6	234,456	1,364,157	5,818	387,927	1,655	1,752,084	7,473
	900 "	48.7	23.1	151,843	986,288	6,495	301,996	1,989	1,288,284	8,484
	1,000 "	49.1	23.4	102,001	737,531	7,231	229,713	2,252	967,244	9,483
	1,500 "	51.4	24.2	195,338	1,808,202	9,257	514,541	2,634	2,322,742	11,891
	2,000 "	53.7	25.5	38,737	516,434	13,332	139,737	3,607	656,171	16,939
	2,500 "	58.9	27.3	8,509	165,723	19,476	33,190	3,901	198,913	23,377
2,500万円超	60.9	29.3	6,491	210,939	32,497	28,367	4,370	239,306	36,867	
計	43.3	12.4	4,502,918	16,314,477	3,623	3,857,179	857	20,171,656	4,480	
卸小売業	100万円以下	43.2	7.0	1,181,446	861,187	729	25,122	21	886,308	750
	200 "	45.4	10.0	1,384,581	1,916,626	1,384	117,332	85	2,033,958	1,469
	300 "	39.1	9.2	1,485,771	3,300,401	2,221	486,225	327	3,786,626	2,549
	400 "	36.1	8.6	1,654,556	4,785,135	2,892	994,345	601	5,779,480	3,493
	500 "	40.1	10.9	1,281,574	4,757,318	3,712	994,454	776	5,751,773	4,488
	600 "	43.1	14.4	918,764	4,168,703	4,537	882,415	960	5,051,119	5,498
	700 "	44.3	16.5	604,347	3,118,528	5,160	785,296	1,299	3,903,825	6,460
	800 "	46.7	18.9	387,410	2,320,919	5,991	567,949	1,466	2,888,868	7,457
	900 "	49.0	20.9	259,726	1,774,301	6,831	424,558	1,635	2,198,859	8,466
	1,000 "	50.0	22.3	186,846	1,414,619	7,571	360,003	1,927	1,774,623	9,498
	1,500 "	51.0	22.3	331,988	3,197,192	9,630	723,116	2,178	3,920,309	11,809
	2,000 "	53.9	21.0	60,607	929,485	15,336	115,513	1,906	1,044,997	17,242
	2,500 "	57.0	24.4	14,736	308,752	20,952	25,958	1,762	334,710	22,714
2,500万円超	57.1	24.2	12,467	404,904	32,478	45,829	3,676	450,733	36,154	
計	42.1	11.6	9,764,819	33,258,073	3,406	6,548,115	671	39,806,187	4,076	

その4 業種 金融保険・不動産業、運輸通信公益事業、サービス業

(1年を通じて勤務した給与所得者)

区分 業種・給与階級		平均年齢	平均勤続年数	給与所得者数	給料・手当		賞与		給与	
					総額	平均	総額	平均	総額	平均
		歳	年	人	百万円	千円	百万円	千円	百万円	千円
金融保険・ 不動産業	100万円以下	50.1	7.7	206,724	141,633	685	4,197	20	145,830	705
	200 "	52.2	8.6	221,351	306,010	1,382	21,216	96	327,226	1,478
	300 "	44.4	7.6	267,755	584,540	2,183	101,369	379	685,909	2,562
	400 "	34.6	6.4	379,442	1,031,802	2,719	302,271	797	1,334,072	3,516
	500 "	36.9	9.4	302,029	1,040,128	3,444	312,935	1,036	1,353,063	4,480
	600 "	41.3	13.1	257,841	1,108,054	4,297	316,829	1,229	1,424,883	5,526
	700 "	42.4	15.8	177,448	857,527	4,833	293,091	1,652	1,150,618	6,484
	800 "	44.6	17.0	143,032	801,993	5,607	269,503	1,884	1,071,496	7,491
	900 "	45.2	18.3	118,481	751,357	6,342	252,474	2,131	1,003,830	8,473
	1,000 "	46.0	19.3	100,347	712,327	7,099	240,868	2,400	953,195	9,499
	1,500 "	46.4	20.9	255,791	2,181,022	8,527	887,396	3,469	3,068,418	11,996
	2,000 "	50.3	23.2	63,714	756,611	11,875	328,786	5,160	1,085,396	17,035
	2,500 "	57.3	25.5	9,401	172,478	18,347	43,028	4,577	215,506	22,924
2,500万円超計	59.9	25.2	4,689	158,695	33,844	26,027	5,551	184,723	39,395	
	43.3	12.2	2,508,045	10,604,176	4,228	3,399,988	1,356	14,004,164	5,584	
運輸通信公益事業	100万円以下	45.6	6.0	84,848	63,417	747	2,021	24	65,438	771
	200 "	46.9	6.5	132,088	184,129	1,394	13,388	101	197,518	1,495
	300 "	41.5	7.0	300,545	680,572	2,264	97,134	323	777,706	2,588
	400 "	38.0	7.1	537,863	1,590,821	2,958	304,085	565	1,894,905	3,523
	500 "	39.4	9.1	637,700	2,361,591	3,703	489,109	767	2,850,701	4,470
	600 "	42.1	13.0	527,687	2,342,486	4,439	548,860	1,040	2,891,346	5,479
	700 "	43.9	17.6	374,811	1,889,854	5,042	535,750	1,429	2,425,605	6,472
	800 "	46.0	21.5	281,109	1,594,985	5,674	508,410	1,809	2,103,395	7,482
	900 "	48.6	25.4	196,397	1,241,395	6,321	419,298	2,135	1,660,693	8,456
	1,000 "	48.7	25.3	109,515	780,582	7,128	252,992	2,310	1,033,575	9,438
	1,500 "	49.9	25.7	184,561	1,623,527	8,797	534,275	2,895	2,157,802	11,692
	2,000 "	53.9	25.2	25,478	355,139	13,939	83,249	3,267	438,388	17,207
	2,500 "	62.6	26.9	5,073	103,094	20,322	21,365	4,211	124,459	24,534
2,500万円超計	63.6	30.5	3,205	101,479	31,663	14,767	4,607	116,246	36,270	
	42.8	13.5	3,400,880	14,913,072	4,385	3,824,704	1,125	18,737,776	5,510	
サービス業	100万円以下	46.8	6.3	1,003,943	698,453	696	28,434	28	726,887	724
	200 "	46.1	7.2	1,274,371	1,755,431	1,377	145,026	114	1,900,457	1,491
	300 "	38.5	5.9	1,994,490	4,290,498	2,151	771,965	387	5,062,464	2,538
	400 "	36.9	6.6	2,124,307	5,933,548	2,793	1,468,276	691	7,401,824	3,484
	500 "	39.1	9.0	1,629,702	5,787,098	3,551	1,500,475	921	7,287,574	4,472
	600 "	41.6	11.5	1,083,461	4,692,819	4,331	1,242,087	1,146	5,934,907	5,478
	700 "	43.9	14.2	664,638	3,318,459	4,993	980,423	1,475	4,298,882	6,468
	800 "	46.0	16.0	470,442	2,717,441	5,776	794,023	1,688	3,511,465	7,464
	900 "	47.6	17.3	309,239	1,997,583	6,460	616,115	1,992	2,613,698	8,452
	1,000 "	48.8	17.7	224,951	1,645,625	7,315	491,839	2,186	2,137,464	9,502
	1,500 "	50.7	18.4	431,131	4,009,531	9,300	1,120,845	2,600	5,130,376	11,900
	2,000 "	51.9	17.2	95,633	1,391,862	14,554	224,691	2,350	1,616,553	16,904
	2,500 "	56.3	18.6	20,740	405,400	19,547	65,931	3,179	471,331	22,726
2,500万円超計	56.0	16.0	23,573	788,446	33,447	46,256	1,962	834,701	35,409	
	41.9	9.2	11,350,621	39,432,195	3,474	9,496,386	837	48,928,581	4,311	

# 第9表 業種別及び給与階級別の給与所得者数・給与額(続)

## その5 業種 農林水産・鉱業、合計

(1年を通じて勤務した給与所得者)

業種・給与階級	区分	平均年齢	平均勤続年数	給与所得者数	給料・手当		賞与		給与	
					総額	平均	総額	平均	総額	平均
		歳	年	人	百万円	千円	百万円	千円	百万円	千円
農林水産・鉱業	100万円以下	54.8	18.4	54,594	44,858	822	983	18	45,840	840
	200 "	54.3	21.1	145,925	199,581	1,368	16,623	114	216,204	1,482
	300 "	49.2	15.4	98,695	219,199	2,221	25,825	262	245,024	2,483
	400 "	42.3	10.7	57,373	163,942	2,857	33,449	583	197,390	3,440
	500 "	44.8	12.3	45,080	171,239	3,799	29,987	665	201,226	4,464
	600 "	44.1	15.5	23,498	106,398	4,528	23,311	992	129,709	5,520
	700 "	48.7	17.6	15,235	75,890	4,981	22,822	1,498	98,711	6,479
	800 "	47.4	18.1	8,892	50,219	5,648	15,395	1,731	65,614	7,379
	900 "	49.9	16.3	5,541	39,065	7,050	7,957	1,436	47,022	8,486
	1,000 "	45.7	20.5	3,525	23,874	6,773	9,985	2,833	33,859	9,605
	1,500 "	52.4	19.1	6,080	61,089	10,048	11,132	1,831	72,221	11,878
	2,000 "	54.7	30.1	550	7,357	13,377	1,754	3,189	9,111	16,565
	2,500 "	48.9	11.6	393	8,057	20,500	320	814	8,376	21,314
	2,500万円超計	63.1	26.4	599	15,290	25,527	4,288	7,158	19,578	32,685
	計	49.9	16.9	465,980	1,186,057	2,545	203,829	437	1,389,886	2,983
合計	100万円以下	46.0	7.2	3,324,904	2,411,868	725	84,112	25	2,495,980	751
	200 "	47.1	9.2	4,815,602	6,676,467	1,386	524,019	109	7,200,486	1,495
	300 "	40.1	7.9	6,432,305	14,058,828	2,186	2,300,141	358	16,358,969	2,543
	400 "	36.8	7.7	7,726,547	22,106,545	2,861	4,918,794	637	27,025,339	3,498
	500 "	39.1	10.0	6,650,080	24,208,020	3,640	5,591,156	841	29,799,177	4,481
	600 "	42.0	13.3	4,973,627	22,010,857	4,426	5,297,759	1,065	27,308,616	5,491
	700 "	44.0	16.6	3,419,645	17,297,370	5,058	4,831,857	1,413	22,129,227	6,471
	800 "	46.3	19.5	2,485,688	14,394,856	5,791	4,158,166	1,673	18,553,022	7,464
	900 "	47.9	21.3	1,683,344	10,944,050	6,501	3,300,595	1,961	14,244,645	8,462
	1,000 "	48.7	21.9	1,119,773	8,155,100	7,283	2,463,295	2,200	10,618,395	9,483
	1,500 "	50.1	22.3	2,088,318	18,898,099	9,049	5,804,276	2,779	24,702,376	11,829
	2,000 "	52.9	22.4	393,949	5,524,707	14,024	1,191,515	3,025	6,716,222	17,048
	2,500 "	57.5	23.5	79,736	1,593,630	19,986	242,134	3,037	1,835,765	23,023
	2,500万円超計	58.1	23.1	69,729	2,234,533	32,046	285,255	4,091	2,519,788	36,137
	計	42.6	11.8	45,263,247	170,514,931	3,767	40,993,076	906	211,508,007	4,673

## その6 1年未満勤続の給与所得者数

給与階級	業種	建設業	繊維工業	化学工業	金属機械工業	その他の製造業	卸小売業	金融保険・不動産業	運輸通信公益事業	サービス業	農林水産・鉱業	合計
		人	人	人	人	人	人	人	人	人	人	人
100万円以下		172,248	54,408	32,512	143,790	326,420	1,530,987	122,824	157,929	1,242,634	19,347	3,803,099
200 "		127,329	32,519	35,752	136,093	156,577	365,254	63,797	91,055	556,506	15,168	1,580,050
300 "		119,267	14,156	36,668	129,649	96,079	225,990	57,955	92,301	395,478	9,526	1,177,069
400 "		51,077	6,098	6,753	39,658	35,323	71,557	12,952	56,403	127,193	1,341	407,995
500 "		23,794	3,118	3,883	21,481	13,585	31,140	4,400	17,186	48,270	15	166,872
600 "		6,504	136	366	3,403	1,130	6,622	2,171	3,234	18,138	6,606	48,310
700 "		2,676	—	167	2,612	961	4,466	2,345	866	7,977	—	22,070
800 "		2,086	—	408	1,003	418	1,735	868	441	6,777	—	13,736
900 "		427	—	30	541	594	1,125	648	440	5,431	—	9,236
1,000 "		981	—	151	749	146	592	364	30	6,474	15	9,502
1,500 "		418	—	60	1,093	922	1,804	3,923	866	7,504	—	16,590
2,000 "		—	—	381	12	15	390	640	366	1,146	—	2,950
2,500 "		13	—	7	18	19	21	133	7	58	1	277
2,500万円超		3	—	8	23	—	12	31	2	30	—	109
計		506,823	110,435	117,146	480,125	632,189	2,241,695	273,051	420,766	2,423,616	52,019	7,257,865



## 第10表 事業所規模別及び年齢階層別の給与所得者数・給与額

### その1 給与所得者数

(1年を通じて勤務した給与所得者)

事業所規模		年 齢										合 計
		19歳以下	20～24	25～29	30～34	35～39	40～44	45～49	50～54	55～59	60歳以上	
		人	人	人	人	人	人	人	人	人	人	人
10人未満	男	25,770	256,825	449,106	409,268	446,404	469,039	660,182	569,464	484,538	1,019,283	4,789,879
	女	14,561	189,811	273,918	315,531	371,486	481,923	694,448	569,581	526,764	926,401	4,364,424
	計	40,331	446,636	723,024	724,799	817,890	950,962	1,354,630	1,139,045	1,011,302	1,945,684	9,154,303
10人以上	男	30,994	318,287	498,206	455,410	460,535	539,842	628,555	550,133	479,797	667,652	4,629,411
	女	22,078	323,907	309,115	223,575	221,507	273,988	383,345	344,030	286,199	312,982	2,700,726
	計	53,072	642,194	807,321	678,985	682,042	813,830	1,011,900	894,163	765,996	980,634	7,330,137
30人以上	男	31,212	385,404	552,711	519,333	530,047	539,012	713,066	544,672	541,215	587,406	4,944,078
	女	21,768	393,889	377,986	220,639	227,216	287,344	406,035	341,613	282,922	202,966	2,762,378
	計	52,980	779,293	930,697	739,972	757,263	826,356	1,119,101	886,285	824,137	790,372	7,706,456
100人以上	男	22,483	510,535	869,164	747,273	729,178	695,397	833,110	698,236	632,984	486,825	6,225,185
	女	25,679	502,146	539,199	306,359	272,022	348,120	473,497	368,253	302,253	171,034	3,308,562
	計	48,162	1,012,681	1,408,363	1,053,632	1,001,200	1,043,517	1,306,607	1,066,489	935,237	657,859	9,533,747
500人以上	男	6,212	162,557	339,021	300,229	267,973	244,202	289,044	234,070	211,307	95,677	2,150,292
	女	8,270	186,034	223,595	114,031	93,188	90,933	132,586	95,789	86,744	49,112	1,080,282
	計	14,482	348,591	562,616	414,260	361,161	335,135	421,630	329,859	298,051	144,789	3,230,574
1,000人以上	男	9,967	209,541	528,435	520,237	459,682	416,094	506,995	421,197	327,926	131,089	3,531,163
	女	14,172	250,289	340,606	171,845	122,933	143,833	195,853	149,570	100,126	51,285	1,540,512
	計	24,139	459,830	869,041	692,082	582,615	559,927	702,848	570,767	428,052	182,374	5,071,675
5,000人以上	男	20,152	141,715	305,990	335,110	302,516	301,533	391,346	307,487	192,213	33,954	2,332,016
	女	20,024	120,416	186,676	104,274	83,329	92,650	124,458	91,129	64,546	16,837	904,339
	計	40,176	262,131	492,666	439,384	385,845	394,183	515,804	398,616	256,759	50,791	3,236,355
上	男	90,026	1,409,752	2,595,321	2,422,182	2,289,396	2,196,238	2,733,561	2,205,662	1,905,645	1,334,951	19,182,734
	女	89,913	1,452,774	1,668,062	917,148	798,688	962,880	1,332,429	1,046,354	836,591	491,234	9,596,073
	計	179,939	2,862,526	4,263,383	3,339,330	3,088,084	3,159,118	4,065,990	3,252,016	2,742,236	1,826,185	28,778,807
合 計	男	146,790	1,984,864	3,542,633	3,286,860	3,196,335	3,205,119	4,022,298	3,325,259	2,869,980	3,021,886	28,602,024
	女	126,552	1,966,492	2,251,095	1,456,254	1,391,681	1,718,791	2,410,222	1,959,965	1,649,554	1,730,617	16,661,223
	計	273,342	3,951,356	5,793,728	4,743,114	4,588,016	4,923,910	6,432,520	5,285,224	4,519,534	4,752,503	45,263,247

第10表 事業所規模別及び年齢階層別の給与所得者数・給与額(続)

その2 給与総額

(1年を通じて勤務した給与所得者)

事業所規模		年 齢										合 計	
		19歳以下	20～24	25～29	30～34	35～39	40～44	45～49	50～54	55～59	60歳以上		
		百万円	百万円	百万円	百万円	百万円	百万円	百万円	百万円	百万円	百万円	百万円	
10人未満	男	49,424	698,289	1,587,817	1,737,038	2,172,357	2,433,193	3,589,108	3,233,293	2,664,093	3,941,445	22,106,088	
	女	17,635	385,215	615,595	719,014	831,398	1,208,876	1,748,262	1,523,531	1,335,668	2,013,663	10,398,856	
	計	67,058	1,083,504	2,203,412	2,456,052	3,003,755	3,642,068	5,337,370	4,756,824	3,999,761	5,955,108	32,504,944	
10人以上	男	54,661	895,032	1,895,278	2,124,008	2,383,382	3,073,826	3,769,392	3,407,201	3,009,218	3,250,969	23,862,966	
	女	23,557	765,052	862,405	615,927	637,553	843,327	1,088,433	1,023,882	858,828	836,646	7,555,610	
	計	78,219	1,660,084	2,757,683	2,739,935	3,020,935	3,917,153	4,857,825	4,431,083	3,868,045	4,087,615	31,418,577	
人 以 上	30人以上	男	58,480	1,140,299	2,155,776	2,471,218	2,875,228	3,209,512	4,454,215	3,593,156	3,478,982	3,273,611	26,710,476
		女	34,043	992,080	1,119,930	642,010	635,420	788,385	1,097,100	946,689	799,947	557,817	7,613,422
		計	92,524	2,132,379	3,275,706	3,113,228	3,510,648	3,997,897	5,551,314	4,539,845	4,278,928	3,831,428	34,323,898
	100人以上	男	49,219	1,633,147	3,574,312	3,770,746	4,285,591	4,403,503	5,868,784	5,201,321	4,625,685	2,894,686	36,306,992
		女	42,366	1,377,479	1,767,259	1,039,790	874,133	1,047,309	1,383,161	1,093,009	836,492	441,169	9,902,167
		計	91,585	3,010,626	5,341,570	4,810,536	5,159,724	5,450,812	7,251,945	6,294,330	5,462,177	3,335,854	46,209,159
	500人以上	男	11,994	544,897	1,493,016	1,621,884	1,685,280	1,745,837	2,251,773	1,992,114	1,706,682	631,496	13,684,973
		女	12,159	532,973	778,733	418,278	338,575	269,968	376,160	279,442	244,427	114,409	3,365,124
		計	24,153	1,077,870	2,271,749	2,040,163	2,023,855	2,015,805	2,627,933	2,271,556	1,951,109	745,905	17,050,098
	1,000人以上	男	16,194	695,527	2,407,552	3,000,660	3,164,257	3,246,007	4,351,962	3,988,041	2,920,065	827,757	24,618,022
		女	17,615	696,443	1,197,813	642,283	417,966	436,859	542,816	411,507	273,563	111,003	4,747,867
		計	33,810	1,391,970	3,605,365	3,642,942	3,582,223	3,682,866	4,894,778	4,399,548	3,193,628	938,760	29,365,889
5,000人以上	男	30,665	476,815	1,517,385	2,143,003	2,265,036	2,553,110	3,651,430	3,079,094	1,746,770	286,546	17,749,852	
	女	18,539	316,638	661,521	389,941	317,693	320,642	398,426	270,680	160,470	31,041	2,885,590	
	計	49,203	793,452	2,178,906	2,532,943	2,582,728	2,873,752	4,049,857	3,349,774	1,907,240	317,587	20,635,442	
上	計	男	166,552	4,490,684	11,148,041	13,007,511	14,275,392	15,157,968	20,578,164	17,853,726	14,478,183	7,914,095	119,070,315
		女	124,723	3,915,612	5,525,256	3,132,302	2,583,787	2,863,164	3,797,663	3,001,328	2,314,899	1,255,438	28,514,171
		計	291,274	8,406,296	16,673,297	16,139,812	16,859,178	18,021,132	24,375,827	20,855,053	16,793,082	9,169,534	147,584,486
合 計	男	270,636	6,084,005	14,631,166	16,868,557	18,831,131	20,664,986	27,936,665	24,494,220	20,151,494	15,106,509	165,039,369	
	女	165,915	5,065,879	7,003,256	4,467,243	4,052,738	4,915,367	6,634,358	5,548,741	4,509,394	4,105,747	46,468,638	
	計	436,551	11,149,884	21,634,422	21,335,799	22,883,869	25,580,353	34,571,023	30,042,961	24,660,888	19,212,257	211,508,007	

その3 平均給与

(1年を通じて勤務した給与所得者)

事業所規模		年 齢										合 計	
		19歳以下	20～24	25～29	30～34	35～39	40～44	45～49	50～54	55～59	60歳以上		
10人未満	男	千円 1,918	千円 2,719	千円 3,536	千円 4,244	千円 4,866	千円 5,188	千円 5,437	千円 5,678	千円 5,498	千円 3,867	千円 4,615	
	女	1,211	2,029	2,247	2,279	2,238	2,508	2,517	2,675	2,536	2,174	2,383	
	計	1,663	2,426	3,048	3,389	3,673	3,830	3,940	4,176	3,955	3,061	3,551	
10人以上	男	1,764	2,812	3,804	4,664	5,175	5,694	5,997	6,193	6,272	4,869	5,155	
	女	1,067	2,362	2,790	2,755	2,878	3,078	2,839	2,976	3,001	2,673	2,798	
	計	1,474	2,585	3,416	4,035	4,429	4,813	4,801	4,956	5,050	4,168	4,286	
30	30人以上	男	1,874	2,959	3,900	4,758	5,424	5,954	6,247	6,597	6,428	5,573	5,403
		女	1,564	2,519	2,963	2,910	2,797	2,744	2,702	2,771	2,827	2,748	2,756
		計	1,746	2,736	3,520	4,207	4,636	4,838	4,961	5,122	5,192	4,848	4,454
100人以上	男	2,189	3,199	4,112	5,016	5,877	6,332	7,044	7,449	7,308	5,946	5,832	
	女	1,650	2,743	3,278	3,394	3,213	3,008	2,921	2,968	2,768	2,579	2,993	
	計	1,902	2,973	3,793	4,566	5,154	5,224	5,550	5,902	5,840	5,071	4,847	
500人以上	男	1,931	3,352	4,404	5,402	6,289	7,149	7,790	8,511	8,077	6,600	6,364	
	女	1,470	2,865	3,483	3,668	3,633	2,969	2,837	2,917	2,818	2,330	3,115	
	計	1,668	3,092	4,038	4,925	5,604	6,015	6,233	6,886	6,546	5,152	5,278	
1,000人以上	男	1,625	3,319	4,556	5,768	6,884	7,801	8,584	9,468	8,905	6,314	6,972	
	女	1,243	2,783	3,517	3,738	3,400	3,037	2,772	2,751	2,732	2,164	3,082	
	計	1,401	3,027	4,149	5,264	6,149	6,577	6,964	7,708	7,461	5,147	5,790	
5,000人以上	男	1,522	3,365	4,959	6,395	7,487	8,467	9,330	10,014	9,088	8,439	7,611	
	女	926	2,630	3,544	3,740	3,813	3,461	3,201	2,970	2,486	1,844	3,191	
	計	1,225	3,027	4,423	5,765	6,694	7,290	7,852	8,404	7,428	6,253	6,376	
上	計	男	1,850	3,185	4,295	5,370	6,235	6,902	7,528	8,094	7,598	5,928	6,207
		女	1,387	2,695	3,312	3,415	3,235	2,974	2,850	2,868	2,767	2,556	2,971
		計	1,619	2,937	3,911	4,833	5,459	5,704	5,995	6,413	6,124	5,021	5,128
合 計	男	1,844	3,065	4,130	5,132	5,891	6,447	6,945	7,366	7,021	4,999	5,770	
	女	1,311	2,576	3,111	3,068	2,912	2,860	2,753	2,831	2,734	2,372	2,789	
	計	1,597	2,822	3,734	4,498	4,988	5,195	5,374	5,684	5,457	4,043	4,673	

# 第11表 企業規模別及び年齢階層別の給与所得者数・給与額

## その1 給与所得者数

(1年を通じて勤務した給与所得者)

年 齢 企業規模・性		19歳以下	20～24	25～29	30～34	35～39	40～44	45～49	50～54	55～59	60歳以上	合 計	
		人	人	人	人	人	人	人	人	人	人	人	
個 人	男	16,543	106,849	167,851	143,140	132,976	126,328	137,472	101,435	80,612	182,529	1,195,735	
	女	19,686	131,004	138,331	166,347	219,447	250,016	357,495	289,827	266,101	427,432	2,265,686	
	計	36,229	237,853	306,182	309,487	352,423	376,344	494,967	391,262	346,713	609,961	3,461,421	
株 式 会 社 (資 本 金 階 級 別)	2,000万円未済	男	34,191	401,549	607,001	576,014	567,308	611,675	819,739	703,098	650,401	864,344	5,835,320
		女	19,564	301,663	310,162	241,841	231,164	340,949	490,810	440,952	403,935	429,101	3,210,141
		計	53,755	703,212	917,163	817,855	798,472	952,624	1,310,549	1,144,050	1,054,336	1,293,445	9,045,461
2,000万円以上	男	21,314	287,260	415,800	377,429	367,803	412,338	488,166	411,801	392,206	418,265	3,592,382	
	女	16,969	247,921	220,771	137,525	124,305	180,117	270,591	231,516	185,919	136,386	1,752,020	
	計	38,283	535,181	636,571	514,954	492,108	592,455	758,757	643,317	578,125	554,651	5,344,402	
5,000万円以上	男	7,551	206,914	311,404	263,900	253,123	242,263	290,529	230,861	211,451	197,357	2,215,353	
	女	8,050	154,104	163,523	90,679	71,603	83,772	151,066	125,033	104,436	49,957	1,002,223	
	計	15,601	361,018	474,927	354,579	324,726	326,035	441,595	355,894	315,887	247,314	3,217,576	
1億円以上	男	12,884	293,862	532,958	478,783	434,952	381,923	488,630	383,922	351,608	210,657	3,570,179	
	女	15,321	289,363	324,468	152,550	120,088	130,189	174,843	133,401	113,614	44,986	1,498,823	
	計	28,205	583,225	857,426	631,333	555,040	512,112	663,473	517,323	465,222	255,643	5,069,002	
10億円以上	男	25,362	387,953	961,609	937,668	840,982	806,586	1,023,045	877,962	633,198	139,004	6,633,369	
	女	27,665	353,857	529,296	262,619	185,144	188,873	246,256	180,062	122,223	34,828	2,130,823	
	計	53,027	741,810	1,490,905	1,200,287	1,026,126	995,459	1,269,301	1,058,024	755,421	173,832	8,764,192	
計	男	101,302	1,577,538	2,828,772	2,633,794	2,464,168	2,454,785	3,110,109	2,607,644	2,238,864	1,829,627	21,846,603	
	女	87,569	1,346,908	1,548,220	885,214	732,304	923,900	1,333,566	1,110,964	930,127	695,258	9,594,030	
	計	188,871	2,924,446	4,376,992	3,519,008	3,196,472	3,378,685	4,443,675	3,718,608	3,168,991	2,524,885	31,440,633	
その他の法人	男	28,945	300,477	546,010	509,926	599,191	624,006	774,717	616,180	550,504	1,009,730	5,559,686	
	女	19,297	488,580	564,544	404,693	439,930	544,875	719,161	559,174	453,326	607,927	4,801,507	
	計	48,242	789,057	1,110,554	914,619	1,039,121	1,168,881	1,493,878	1,175,354	1,003,830	1,617,657	10,361,193	
合 計	男	146,790	1,984,864	3,542,633	3,286,860	3,196,335	3,205,119	4,022,298	3,325,259	2,869,980	3,021,886	28,602,024	
	女	126,552	1,966,492	2,251,095	1,456,254	1,391,681	1,718,791	2,410,222	1,959,965	1,649,554	1,730,617	16,661,223	
	計	273,342	3,951,356	5,793,728	4,743,114	4,588,016	4,923,910	6,432,520	5,285,224	4,519,534	4,752,503	45,263,247	

その2 給与総額

(1年を通じて勤務した給与所得者)

年 齢		企業規模・性										合 計	
		19歳以下	20～24	25～29	30～34	35～39	40～44	45～49	50～54	55～59	60歳以上		
個 人	男	百万円	29,362	236,712	537,265	507,550	538,698	561,886	592,579	424,209	339,563	493,563	4,261,388
	女	百万円	19,036	264,817	321,496	376,654	497,771	584,160	865,901	684,153	607,098	870,643	5,091,730
	計	百万円	48,397	501,529	858,762	884,204	1,036,469	1,146,046	1,458,480	1,108,362	946,662	1,364,207	9,353,118
株 式 会 社 ( 資 本 金 階 級 )	2,000万円未満	男	67,780	1,165,106	2,368,654	2,688,725	3,073,353	3,450,493	4,927,003	4,231,777	3,952,983	4,211,027	30,136,901
		女	27,365	683,221	839,312	646,301	575,688	910,647	1,244,132	1,200,575	1,121,835	1,046,646	8,295,723
	計	95,145	1,848,327	3,207,966	3,335,026	3,649,041	4,361,140	6,171,135	5,432,351	5,074,819	5,257,673	38,432,623	
2,000万円以上	男	38,596	878,876	1,623,344	1,756,353	1,907,969	2,348,598	2,967,827	2,714,708	2,447,535	2,181,293	18,865,099	
	女	25,191	603,354	612,613	369,671	305,427	423,418	663,133	609,329	462,714	356,522	4,431,372	
計	63,786	1,482,230	2,235,958	2,126,024	2,213,396	2,772,016	3,630,960	3,324,037	2,910,249	2,537,815	23,296,471		
5,000万円以上	男	16,172	648,925	1,237,375	1,302,902	1,405,187	1,477,749	1,919,936	1,608,951	1,433,853	1,194,549	12,245,599	
	女	13,297	402,154	498,710	280,338	196,387	193,603	369,246	324,859	276,877	122,131	2,677,602	
計	29,470	1,051,079	1,736,085	1,583,240	1,601,575	1,671,351	2,289,182	1,933,810	1,710,730	1,316,680	14,923,201		
1億円以上	男	24,066	951,406	2,270,921	2,494,798	2,668,570	2,574,952	3,627,401	3,084,381	2,874,943	1,421,753	21,993,191	
	女	22,249	765,699	1,057,773	520,483	375,084	379,696	460,315	345,385	298,890	100,223	4,325,797	
計	46,315	1,717,105	3,328,693	3,015,281	3,043,654	2,954,648	4,087,716	3,429,766	3,173,834	1,521,976	26,318,987		
10億円以上	男	46,763	1,376,842	4,526,874	5,625,978	5,990,160	6,527,597	9,093,246	8,432,589	5,710,378	1,204,053	48,534,481	
	女	34,586	1,015,654	1,874,111	1,020,438	715,478	668,801	800,699	584,963	332,111	67,290	7,114,130	
計	81,348	2,392,496	6,400,985	6,646,416	6,705,638	7,196,398	9,893,944	9,017,553	6,042,489	1,271,343	55,648,611		
計	男	193,377	5,021,154	12,027,168	13,868,756	15,045,239	16,379,388	22,535,413	20,072,406	16,419,694	10,212,675	131,775,270	
	女	122,687	3,470,082	4,882,519	2,837,231	2,168,065	2,576,165	3,537,525	3,065,111	2,492,427	1,692,811	26,844,624	
計	316,064	8,491,236	16,909,687	16,705,987	17,213,305	18,955,554	26,072,938	23,137,518	18,912,121	11,905,487	158,619,894		
その他の法人	男	47,898	826,139	2,066,732	2,492,250	3,247,194	3,723,712	4,808,673	3,997,605	3,392,237	4,400,271	29,002,710	
	女	24,192	1,330,980	1,799,241	1,253,358	1,386,901	1,755,041	2,230,932	1,799,476	1,409,869	1,542,292	14,532,284	
計	72,090	2,157,119	3,865,973	3,745,609	4,634,095	5,478,753	7,039,605	5,797,081	4,802,106	5,942,563	43,534,994		
合 計	男	270,636	6,084,005	14,631,166	16,868,557	18,831,131	20,664,986	27,936,665	24,494,220	20,151,494	15,106,509	165,039,369	
	女	165,915	5,065,879	7,003,256	4,467,243	4,052,738	4,915,367	6,634,358	5,548,741	4,509,394	4,105,747	46,468,638	
計	436,551	11,149,884	21,634,422	21,335,799	22,883,869	25,580,353	34,571,023	34,571,023	30,042,961	24,660,888	19,212,257	211,508,007	

# 第11表 企業規模別及び年齢階層別の給与所得者数・給与額(続)

## その3 平均給与

(1年を通じて勤務した給与所得者)

年 齢		企業規模・性										合 計	
		19歳以下	20～24	25～29	30～34	35～39	40～44	45～49	50～54	55～59	60歳以上		
個 人	男	千円	千円	千円	千円	千円	千円	千円	千円	千円	千円	千円	千円
		女	1,775	2,215	3,201	3,546	4,051	4,448	4,311	4,182	4,212	2,704	3,564
	計	967	2,021	2,324	2,264	2,268	2,336	2,422	2,361	2,281	2,037	2,247	
	計	1,336	2,109	2,805	2,857	2,941	3,045	2,947	2,833	2,730	2,237	2,702	
株 式 会 社 ( 資 本 金 階 級 )	2,000万円未満	男	1,982	2,902	3,902	4,668	5,417	5,641	6,010	6,019	6,078	4,872	5,165
		女	1,399	2,265	2,706	2,672	2,490	2,671	2,535	2,723	2,777	2,439	2,584
		計	1,770	2,628	3,498	4,078	4,570	4,578	4,709	4,748	4,813	4,065	4,249
	2,000万円以上	男	1,811	3,060	3,904	4,653	5,187	5,696	6,080	6,592	6,240	5,215	5,251
		女	1,485	2,434	2,775	2,688	2,457	2,351	2,451	2,632	2,489	2,614	2,529
		計	1,666	2,770	3,513	4,129	4,498	4,679	4,785	5,167	5,034	4,576	4,359
5,000万円以上	男	2,142	3,136	3,974	4,937	5,551	6,100	6,608	6,969	6,781	6,053	5,528	
	女	1,652	2,610	3,050	3,092	2,743	2,311	2,444	2,598	2,651	2,445	2,672	
	計	1,889	2,911	3,655	4,465	4,932	5,126	5,184	5,434	5,416	5,324	4,638	
1億円以上	男	1,868	3,238	4,261	5,211	6,135	6,742	7,424	8,034	8,177	6,749	6,160	
	女	1,452	2,646	3,260	3,412	3,123	2,917	2,633	2,589	2,631	2,228	2,886	
	計	1,642	2,944	3,882	4,776	5,484	5,770	6,161	6,630	6,822	5,954	5,192	
10億円以上	男	1,844	3,549	4,708	6,000	7,123	8,093	8,888	9,605	9,018	8,662	7,317	
	女	1,250	2,870	3,541	3,886	3,864	3,541	3,251	3,249	2,717	1,932	3,339	
	計	1,534	3,225	4,293	5,537	6,535	7,229	7,795	8,523	7,999	7,314	6,350	
計	男	1,909	3,183	4,252	5,266	6,106	6,672	7,246	7,698	7,334	5,582	6,032	
	女	1,401	2,576	3,154	3,205	2,961	2,788	2,653	2,759	2,680	2,435	2,798	
	計	1,673	2,904	3,863	4,747	5,385	5,610	5,867	6,222	5,968	4,715	5,045	
その他の法人	男	1,655	2,749	3,785	4,887	5,419	5,967	6,207	6,488	6,162	4,358	5,217	
	女	1,254	2,724	3,187	3,097	3,153	3,221	3,102	3,218	3,110	2,537	3,027	
	計	1,494	2,734	3,481	4,095	4,460	4,687	4,712	4,932	4,784	3,674	4,202	
合 計	男	1,844	3,065	4,130	5,132	5,891	6,447	6,945	7,366	7,021	4,999	5,770	
	女	1,311	2,576	3,111	3,068	2,912	2,860	2,753	2,831	2,734	2,372	2,789	
	計	1,597	2,822	3,734	4,498	4,988	5,195	5,374	5,684	5,457	4,043	4,673	

## 第12表 業種別及び年齢階層別の給与所得者数・給与額

(1年を通じて勤務した給与所得者)

業 種	年 齢											合 計
	19歳以下	20～24	25～29	30～34	35～39	40～44	45～49	50～54	55～59	60歳以上		
建設業	給与所得者数(人)	26,020	393,112	522,467	419,454	436,888	554,959	684,446	591,927	537,993	663,818	4,831,084
	給与総額(百万円)	59,293	1,245,248	2,109,576	2,008,302	2,247,302	3,008,998	3,962,665	3,426,164	2,990,036	2,781,150	23,838,735
	平均給与(千円)	2,279	3,168	4,038	4,788	5,144	5,422	5,790	5,788	5,558	4,190	4,934
繊維工業	給与所得者数(人)	4,386	64,112	77,085	69,787	77,401	91,472	166,642	125,981	138,430	96,193	911,489
	給与総額(百万円)	7,766	162,515	244,877	254,937	272,773	331,384	615,745	514,708	497,678	316,682	3,219,067
	平均給与(千円)	1,771	2,535	3,177	3,653	3,524	3,623	3,695	4,086	3,595	3,292	3,532
化学工業	給与所得者数(人)	2,815	133,116	237,280	204,896	159,808	192,708	259,048	240,586	226,736	112,556	1,769,549
	給与総額(百万円)	6,452	433,657	965,389	1,042,032	914,805	1,175,394	1,666,025	1,710,148	1,477,079	664,266	10,055,247
	平均給与(千円)	2,292	3,258	4,069	5,086	5,724	6,099	6,431	7,108	6,515	5,902	5,682
金属機械工業	給与所得者数(人)	29,344	479,433	793,720	706,146	616,009	610,724	873,171	743,271	605,099	300,945	5,757,862
	給与総額(百万円)	70,496	1,570,139	3,219,937	3,467,396	3,482,795	3,656,082	5,503,103	4,937,662	3,996,265	1,452,833	31,356,707
	平均給与(千円)	2,402	3,275	4,057	4,910	5,654	5,986	6,302	6,643	6,604	4,828	5,446
その他の製造業	給与所得者数(人)	27,766	367,482	510,991	429,952	420,003	497,969	664,269	602,790	541,838	439,858	4,502,918
	給与総額(百万円)	54,512	1,063,931	1,911,132	1,873,793	1,977,291	2,319,624	3,270,971	3,118,005	2,792,919	1,789,478	20,171,656
	平均給与(千円)	1,963	2,895	3,740	4,358	4,708	4,658	4,924	5,173	5,155	4,068	4,480
卸小売業	給与所得者数(人)	127,051	970,548	1,252,736	976,770	957,954	1,041,965	1,432,289	1,117,439	856,928	1,031,139	9,764,819
	給与総額(百万円)	132,332	2,311,185	4,270,748	3,952,011	4,255,897	4,703,137	6,696,036	5,485,768	4,118,064	3,881,011	39,806,187
	平均給与(千円)	1,042	2,381	3,409	4,046	4,443	4,514	4,675	4,909	4,806	3,764	4,076
金融・不動産業	給与所得者数(人)	4,578	172,566	355,551	286,963	260,635	287,232	316,716	253,901	225,354	344,549	2,508,045
	給与総額(百万円)	6,609	519,022	1,464,501	1,594,121	1,621,337	1,926,586	2,262,317	1,848,366	1,451,870	1,309,437	14,004,164
	平均給与(千円)	1,444	3,008	4,119	5,555	6,221	6,707	7,143	7,280	6,443	3,800	5,584
運輸通信公事業	給与所得者数(人)	11,077	223,942	401,927	357,059	354,874	382,232	535,980	521,795	386,311	225,683	3,400,880
	給与総額(百万円)	30,347	750,249	1,687,848	1,778,981	2,012,678	2,289,188	3,242,547	3,451,266	2,374,647	1,120,027	18,737,776
	平均給与(千円)	2,740	3,350	4,199	4,982	5,672	5,989	6,050	6,614	6,147	4,963	5,510
サービス業	給与所得者数(人)	38,744	1,131,857	1,606,967	1,261,983	1,259,071	1,217,320	1,434,078	1,046,472	958,327	1,395,802	11,350,621
	給与総額(百万円)	64,776	3,057,018	5,659,569	5,272,419	5,950,676	6,003,302	7,117,242	5,388,340	4,828,687	5,586,552	48,928,581
	平均給与(千円)	1,672	2,701	3,522	4,178	4,726	4,932	4,963	5,149	5,039	4,002	4,311
農林水産・鉱業	給与所得者数(人)	1,561	15,188	35,004	30,104	45,373	47,329	65,881	41,062	42,518	141,960	465,980
	給与総額(百万円)	3,969	36,922	100,846	91,808	148,313	166,658	234,372	162,534	133,642	310,821	1,389,886
	平均給与(千円)	2,543	2,431	2,881	3,050	3,269	3,521	3,558	3,958	3,143	2,189	2,983
合 計	給与所得者数(人)	273,342	3,951,356	5,793,728	4,743,114	4,588,016	4,923,910	6,432,520	5,285,224	4,519,534	4,752,503	45,263,247
	給与総額(百万円)	436,551	11,149,884	21,634,422	21,335,799	22,883,869	25,580,353	34,571,023	30,042,961	24,660,888	19,212,257	211,508,007
	平均給与(千円)	1,597	2,822	3,734	4,498	4,988	5,195	5,374	5,684	5,457	4,043	4,673

# 第13表 事業所規模別及び勤続年数別の給与所得者数・給与額

## その1 給与所得者数

(1年を通じて勤務した給与所得者)

事業所規模・性		勤続年数								合 計	
		1~4年	5~9	10~14	15~19	20~24	25~29	30~34	35年以上		
		人	人	人	人	人	人	人	人	人	
10 人 未 満	男	1,299,932	1,058,471	696,857	471,553	408,242	307,378	241,551	305,895	4,789,879	
	女	1,170,119	918,810	643,466	456,541	411,516	275,202	210,052	278,718	4,364,424	
	計	2,470,051	1,977,281	1,340,323	928,094	819,758	582,580	451,603	584,613	9,154,303	
10 人 以 上	男	1,478,394	1,038,131	664,499	477,039	358,144	264,893	171,189	177,122	4,629,411	
	女	1,140,506	678,883	335,779	214,587	155,269	89,801	46,954	38,947	2,700,726	
	計	2,618,900	1,717,014	1,000,278	691,626	513,413	354,694	218,143	216,069	7,330,137	
30	30 人 以 上	男	1,564,173	1,096,998	718,265	474,997	398,659	303,094	205,327	182,565	4,944,078
		女	1,307,254	718,028	312,826	191,830	119,236	67,496	26,482	19,226	2,762,378
		計	2,871,427	1,815,026	1,031,091	666,827	517,895	370,590	231,809	201,791	7,706,456
人	100 人 以 上	男	1,735,832	1,359,093	825,974	614,579	564,243	507,734	354,957	262,773	6,225,185
		女	1,524,757	935,678	365,076	213,735	153,244	69,538	33,335	13,199	3,308,562
		計	3,260,589	2,294,771	1,191,050	828,314	717,487	577,272	388,292	275,972	9,533,747
人	500 人 以 上	男	463,351	481,770	284,863	231,971	209,331	219,585	136,116	123,305	2,150,292
		女	492,205	316,962	112,455	74,436	44,688	23,543	9,620	6,373	1,080,282
		計	955,556	798,732	397,318	306,407	254,019	243,128	145,736	129,678	3,230,574
人	1,000 人 以 上	男	649,319	762,606	452,703	385,087	366,530	410,884	291,580	212,454	3,531,163
		女	672,172	467,872	172,510	92,702	63,406	40,635	19,012	12,203	1,540,512
		計	1,321,491	1,230,478	625,213	477,789	429,936	451,519	310,592	224,657	5,071,675
人	5,000 人 以 上	男	330,023	413,536	288,539	283,102	292,773	316,449	253,141	154,453	2,332,016
		女	368,245	259,194	99,961	64,135	49,450	35,463	17,954	9,937	904,339
		計	698,268	672,730	388,500	347,237	342,223	351,912	271,095	164,390	3,236,355
上	計	男	4,742,698	4,114,003	2,570,344	1,989,736	1,831,536	1,757,746	1,241,121	935,550	19,182,734
		女	4,364,633	2,697,734	1,062,828	636,838	430,024	236,675	106,403	60,938	9,596,073
		計	9,107,331	6,811,737	3,633,172	2,626,574	2,261,560	1,994,421	1,347,524	996,488	28,778,807
合 計	男	7,521,024	6,210,605	3,931,700	2,938,328	2,597,922	2,330,017	1,653,861	1,418,567	28,602,024	
	女	6,675,258	4,295,427	2,042,073	1,307,966	996,809	601,678	363,409	378,603	16,661,223	
	計	14,196,282	10,506,032	5,973,773	4,246,294	3,594,731	2,931,695	2,017,270	1,797,170	45,263,247	



その2 給与総額

(1年を通じて勤務した給与所得者)

勤続年数 事業所規模・性		1～4年	5～9	10～14	15～19	20～24	25～29	30～34	35年以上	合計
		百万円	百万円	百万円	百万円	百万円	百万円	百万円	百万円	百万円
10人未満	男	5,131,056	4,764,634	3,459,259	2,373,953	2,227,655	1,638,946	1,248,395	1,262,190	22,106,088
	女	2,400,090	2,161,391	1,593,697	1,194,469	1,126,022	777,630	523,507	622,049	10,398,856
	計	7,531,146	6,926,025	5,052,957	3,568,422	3,353,677	2,416,576	1,771,902	1,884,240	32,504,944
10人以上	男	5,625,306	4,961,271	3,603,120	2,903,500	2,468,778	1,837,529	1,289,539	1,173,925	23,862,966
	女	2,502,909	1,830,238	1,019,749	764,203	652,677	396,110	212,856	176,868	7,555,610
	計	8,128,215	6,791,509	4,622,869	3,667,703	3,121,455	2,233,639	1,502,395	1,350,793	31,418,577
30人以上	男	6,155,154	5,281,963	3,947,338	2,960,470	2,779,662	2,368,608	1,661,070	1,556,212	26,710,476
	女	2,993,111	1,941,151	958,381	660,420	478,060	333,121	128,994	120,183	7,613,422
	計	9,148,265	7,223,114	4,905,719	3,620,889	3,257,721	2,701,729	1,790,064	1,676,395	34,323,898
100人以上	男	7,179,401	6,779,952	4,744,584	3,999,645	4,094,292	4,082,190	2,995,572	2,431,356	36,306,992
	女	3,746,339	2,794,061	1,190,383	825,122	689,329	376,464	197,212	83,256	9,902,167
	計	10,925,740	9,574,013	5,934,968	4,824,767	4,783,621	4,458,654	3,192,784	2,514,613	46,209,159
500人以上	男	1,961,261	2,502,816	1,730,732	1,606,356	1,626,522	1,860,865	1,250,718	1,145,703	13,684,973
	女	1,222,101	972,225	397,544	305,197	231,480	132,571	59,602	44,405	3,365,124
	計	3,183,362	3,475,041	2,128,276	1,911,553	1,858,002	1,993,436	1,310,319	1,190,107	17,050,098
1,000人以上	男	2,721,064	4,105,477	2,986,934	2,898,426	3,164,095	3,813,156	2,843,456	2,085,413	24,618,022
	女	1,538,617	1,437,673	596,249	385,801	348,354	239,887	118,741	82,545	4,747,867
	計	4,259,681	5,543,150	3,583,183	3,284,227	3,512,449	4,053,044	2,962,196	2,167,959	29,365,889
5,000人以上	男	1,341,937	2,389,636	2,084,489	2,255,392	2,676,428	3,062,628	2,450,189	1,489,154	17,749,852
	女	744,131	790,829	368,838	265,453	270,618	244,893	131,493	69,336	2,885,590
	計	2,086,068	3,180,465	2,453,327	2,520,845	2,947,046	3,307,521	2,581,682	1,558,490	20,635,442
上計	男	19,358,817	21,059,844	15,494,078	13,720,288	14,340,998	15,187,447	11,201,004	8,707,839	119,070,315
	女	10,244,300	7,935,938	3,511,395	2,441,993	2,017,840	1,326,937	636,042	399,725	28,514,171
	計	29,603,117	28,995,783	19,005,473	16,162,281	16,358,838	16,514,384	11,837,046	9,107,564	147,584,486
合計	男	30,115,178	30,785,749	22,556,457	18,997,740	19,037,430	18,663,922	13,738,938	11,143,954	165,039,369
	女	15,147,299	11,927,567	6,124,842	4,400,665	3,796,539	2,500,678	1,372,405	1,198,642	46,468,638
	計	45,262,478	42,713,316	28,681,299	23,398,406	22,833,970	21,164,599	15,111,343	12,342,596	211,508,007

第13表 事業所規模別及び勤続年数別の給与所得者数・給与額(続)

その3 平均給与

(1年を通じて勤務した給与所得者)

事業所規模・性		勤続年数								合 計
		1~4年	5~9	10~14	15~19	20~24	25~29	30~34	35年以上	
		千円	千円	千円	千円	千円	千円	千円	千円	千円
10人未満	男	3,947	4,501	4,964	5,034	5,457	5,332	5,168	4,126	4,615
	女	2,051	2,352	2,477	2,616	2,736	2,826	2,492	2,232	2,383
計		3,049	3,503	3,770	3,845	4,091	4,148	3,924	3,223	3,551
10人以上	男	3,805	4,779	5,422	6,087	6,893	6,937	7,533	6,628	5,155
	女	2,195	2,696	3,037	3,561	4,204	4,411	4,533	4,541	2,798
計		3,104	3,955	4,622	5,303	6,080	6,297	6,887	6,252	4,286
30人以上	男	3,935	4,815	5,496	6,233	6,973	7,815	8,090	8,524	5,403
	女	2,290	2,703	3,064	3,443	4,009	4,935	4,871	6,251	2,756
計		3,186	3,980	4,758	5,430	6,290	7,290	7,722	8,308	4,454
100人以上	男	4,136	4,989	5,744	6,508	7,256	8,040	8,439	9,253	5,832
	女	2,457	2,986	3,261	3,860	4,498	5,414	5,916	6,308	2,993
計		3,351	4,172	4,983	5,825	6,667	7,724	8,223	9,112	4,847
500人以上	男	4,233	5,195	6,076	6,925	7,770	8,474	9,189	9,292	6,364
	女	2,483	3,067	3,535	4,100	5,180	5,631	6,196	6,968	3,115
計		3,331	4,351	5,357	6,239	7,314	8,199	8,991	9,177	5,278
1,000人以上	男	4,191	5,383	6,598	7,527	8,633	9,280	9,752	9,816	6,972
	女	2,289	3,073	3,456	4,162	5,494	5,903	6,246	6,764	3,082
計		3,223	4,505	5,731	6,874	8,170	8,976	9,537	9,650	5,790
5,000人以上	男	4,066	5,779	7,224	7,967	9,142	9,678	9,679	9,641	7,611
	女	2,021	3,051	3,690	4,139	5,473	6,906	7,324	6,978	3,191
計		2,987	4,728	6,315	7,260	8,611	9,399	9,523	9,480	6,376
上	男	4,082	5,119	6,028	6,896	7,830	8,640	9,025	9,308	6,207
	女	2,347	2,942	3,304	3,835	4,692	5,607	5,978	6,560	2,971
計		3,250	4,257	5,231	6,153	7,233	8,280	8,784	9,140	5,128
合 計	男	4,004	4,957	5,737	6,465	7,328	8,010	8,307	7,856	5,770
	女	2,269	2,777	2,999	3,365	3,809	4,156	3,776	3,166	2,789
計		3,188	4,066	4,801	5,510	6,352	7,219	7,491	6,868	4,673

## 第14表 企業規模別及び勤続年数別の給与所得数・給与額

### その1 給与所得者数

(1年を通じて勤務した給与所得者)

企業規模・性		勤続年数								合 計	
		1～4年	5～9	10～14	15～19	20～24	25～29	30～34	35年以上		
個 人	男	379,587	227,121	189,289	125,380	98,241	61,732	58,217	56,168	1,195,735	
	女	646,101	418,812	308,017	254,265	224,805	146,862	116,503	150,321	2,265,686	
	計	1,025,688	645,933	497,306	379,645	323,046	208,594	174,720	206,489	3,461,421	
株 式 会 社 (資 本 金 階 級 別)	2,000万円未満	男	1,799,401	1,288,354	868,384	589,415	469,301	329,076	241,817	249,572	5,835,320
		女	1,284,543	785,881	434,576	262,508	194,310	107,863	71,931	68,529	3,210,141
		計	3,083,944	2,074,235	1,302,960	851,923	663,611	436,939	313,748	318,101	9,045,461
	2,000万円以上	男	1,130,769	795,439	496,971	371,252	295,571	219,429	150,919	132,032	3,592,382
		女	805,829	462,394	209,419	121,104	74,667	45,392	19,726	13,489	1,752,020
		計	1,936,598	1,257,833	706,390	492,356	370,238	264,821	170,645	145,521	5,344,402
	5,000万円以上	男	666,399	508,237	312,222	197,817	189,323	152,806	108,519	80,030	2,215,353
		女	488,874	281,976	106,341	61,479	35,643	17,468	6,463	3,979	1,002,223
		計	1,155,273	790,213	418,563	259,296	224,966	170,274	114,982	84,009	3,217,576
	1億円以上	男	888,199	802,255	497,691	363,413	332,155	319,299	196,329	170,838	3,570,179
		女	714,306	447,707	149,927	83,964	52,415	31,635	12,028	6,841	1,498,823
		計	1,602,505	1,249,962	647,618	447,377	384,570	350,934	208,357	177,679	5,069,002
	10億円以上	男	981,305	1,324,408	798,332	747,368	751,040	892,983	653,158	484,775	6,633,369
		女	829,992	670,310	243,163	150,274	110,108	70,142	37,507	19,327	2,130,823
		計	1,811,297	1,994,718	1,041,495	897,642	861,148	963,125	690,665	504,102	8,764,192
	計	男	5,466,073	4,718,693	2,973,600	2,269,265	2,037,390	1,913,593	1,350,742	1,117,247	21,846,603
		女	4,123,544	2,648,268	1,143,426	679,329	467,143	272,500	147,655	112,165	9,594,030
		計	9,589,617	7,366,961	4,117,026	2,948,594	2,504,533	2,186,093	1,498,397	1,229,412	31,440,633
その他の法人	男	1,675,364	1,264,791	768,811	543,683	462,291	354,692	244,902	245,152	5,559,686	
	女	1,905,613	1,228,347	590,630	374,372	304,861	182,316	99,251	116,117	4,801,507	
	計	3,580,977	2,493,138	1,359,441	918,055	767,152	537,008	344,153	361,269	10,361,193	
合 計	男	7,521,024	6,210,605	3,931,700	2,938,328	2,597,922	2,330,017	1,653,861	1,418,567	28,602,024	
	女	6,675,258	4,295,427	2,042,073	1,307,966	996,809	601,678	363,409	378,603	16,661,223	
	計	14,196,282	10,506,032	5,973,773	4,246,294	3,594,731	2,931,695	2,017,270	1,797,170	45,263,247	

第14表 企業規模別及び勤続年数別の給与所得数・給与額(続)

その2 給与総額

(1年を通じて勤務した給与所得者)

企業規模・性		勤続年数									
		1~4年	5~9	10~14	15~19	20~24	25~29	30~34	35年以上	合計	
個人		百万円	百万円	百万円	百万円	百万円	百万円	百万円	百万円	百万円	
	男	1,124,293	804,025	743,028	495,216	407,271	258,402	250,541	178,614	4,261,388	
	女	1,250,571	919,832	714,169	655,197	576,145	396,689	258,994	320,133	5,091,730	
	計	2,374,864	1,723,858	1,457,196	1,150,414	983,415	655,091	509,535	498,747	9,353,118	
株式会社	2,000万円未満	男	7,016,540	6,172,661	4,702,836	3,524,530	3,142,606	2,297,997	1,679,105	1,600,626	30,136,901
		女	2,671,115	1,959,619	1,209,786	843,107	695,748	415,577	275,401	225,368	8,295,723
		計	9,687,656	8,132,280	5,912,622	4,367,636	3,838,354	2,713,574	1,954,506	1,825,994	38,432,623
株式会社	2,000万円以上	男	4,443,418	3,693,224	2,648,848	2,271,331	1,970,932	1,620,512	1,198,681	1,018,154	18,865,099
		女	1,693,430	1,163,881	562,050	374,247	284,981	206,261	87,540	58,981	4,431,372
		計	6,136,848	4,857,105	3,210,898	2,645,578	2,255,913	1,826,773	1,286,221	1,077,135	23,296,471
株式会社	5,000万円以上	男	2,681,932	2,484,116	1,773,669	1,249,601	1,312,473	1,160,886	866,728	716,194	12,245,599
		女	1,105,439	778,338	307,899	208,066	125,925	82,278	39,447	30,211	2,677,602
		計	3,787,371	3,262,454	2,081,568	1,457,667	1,438,398	1,243,164	906,175	746,405	14,923,201
株式会社	1億円以上	男	3,932,693	4,127,448	3,007,565	2,482,545	2,523,439	2,602,419	1,716,484	1,600,598	21,993,191
		女	1,705,906	1,340,053	482,209	301,339	223,491	161,465	75,480	35,853	4,325,797
		計	5,638,600	5,467,501	3,489,774	2,783,883	2,746,930	2,763,884	1,791,965	1,636,451	26,318,987
株式会社	10億円以上	男	4,371,690	7,360,010	5,446,002	5,724,637	6,534,626	8,246,352	6,237,136	4,614,028	48,534,481
		女	1,981,358	2,183,503	911,657	645,421	592,104	433,395	240,960	125,734	7,114,130
		計	6,353,048	9,543,512	6,357,659	6,370,057	7,126,730	8,679,747	6,478,096	4,739,762	55,648,611
計	計	男	22,446,274	23,837,458	17,578,920	15,252,643	15,484,077	15,928,165	11,698,133	9,549,599	131,775,270
		女	9,157,249	7,425,394	3,473,601	2,372,179	1,922,249	1,298,976	718,829	476,147	26,844,624
		計	31,603,522	31,262,853	21,052,522	17,624,822	17,406,326	17,227,141	12,416,963	10,025,746	158,619,894
その他の法人	計	男	6,544,612	6,144,266	4,234,509	3,249,881	3,146,083	2,477,355	1,790,264	1,415,740	29,002,710
		女	4,739,480	3,582,340	1,937,072	1,373,289	1,298,145	805,013	394,581	402,363	14,532,284
		計	11,284,092	9,726,606	6,171,581	4,623,170	4,444,229	3,282,368	2,184,845	1,818,103	43,534,994
合計	計	男	30,115,178	30,785,749	22,556,457	18,997,740	19,037,430	18,663,922	13,738,938	11,143,954	165,039,369
		女	15,147,299	11,927,567	6,124,842	4,400,665	3,796,539	2,500,678	1,372,405	1,198,642	46,468,638
		計	45,262,478	42,713,316	28,681,299	23,398,406	22,833,970	21,164,599	15,111,343	12,342,596	211,508,007

その3 平均給与

(1年を通じて勤務した給与所得者)

企業規模・性		勤続年数		1~4年	5~9	10~14	15~19	20~24	25~29	30~34	35年以上	合計	
		男	女	千円	千円	千円	千円	千円	千円	千円	千円	千円	千円
個人	男			2,962	3,540	3,925	3,950	4,146	4,186	4,304	3,180	3,564	
	女			1,936	2,196	2,319	2,577	2,563	2,701	2,223	2,130	2,247	
	計			2,315	2,669	2,930	3,030	3,044	3,141	2,916	2,415	2,702	
株式会社 (資本金 階級別)	2,000万円未満	男		3,899	4,791	5,416	5,980	6,696	6,983	6,944	6,413	5,165	
		女		2,079	2,494	2,784	3,212	3,581	3,853	3,829	3,289	2,584	
		計		3,141	3,921	4,538	5,127	5,784	6,210	6,230	5,740	4,249	
	2,000万円以上	男		3,930	4,643	5,330	6,118	6,668	7,385	7,943	7,943	7,711	5,251
		女		2,101	2,517	2,684	3,090	3,817	4,544	4,438	4,438	4,373	2,529
		計		3,169	3,861	4,546	5,373	6,093	6,898	7,537	7,537	7,402	4,359
	5,000万円以上	男		4,025	4,888	5,681	6,317	6,932	7,597	7,987	7,987	8,949	5,528
		女		2,261	2,760	2,895	3,384	3,533	4,710	6,104	6,104	7,592	2,672
		計		3,278	4,129	4,973	5,622	6,394	7,301	7,881	7,881	8,885	4,638
	1億円以上	男		4,428	5,145	6,043	6,831	7,597	8,150	8,743	8,743	9,369	6,160
		女		2,388	2,993	3,216	3,589	4,264	5,104	6,275	6,275	5,241	2,886
		計		3,519	4,374	5,389	6,223	7,143	7,876	8,600	8,600	9,210	5,192
	10億円以上	男		4,455	5,557	6,822	7,660	8,701	9,235	9,549	9,549	9,518	7,317
		女		2,387	3,257	3,749	4,295	5,377	6,179	6,424	6,424	6,506	3,339
		計		3,507	4,784	6,104	7,096	8,276	9,012	9,380	9,380	9,402	6,350
	計	男		4,106	5,052	5,912	6,721	7,600	8,324	8,661	8,661	8,547	6,032
		女		2,221	2,804	3,038	3,492	4,115	4,767	4,868	4,868	4,245	2,798
		計		3,296	4,244	5,114	5,977	6,950	7,880	8,287	8,287	8,155	5,045
その他の法人	男		3,906	4,858	5,508	5,978	6,805	6,985	7,310	7,310	5,775	5,217	
	女		2,487	2,916	3,280	3,668	4,258	4,415	3,976	3,976	3,465	3,027	
	計		3,151	3,901	4,540	5,036	5,793	6,112	6,348	6,348	5,033	4,202	
合計	男		4,004	4,957	5,737	6,465	7,328	8,010	8,307	8,307	7,856	5,770	
	女		2,269	2,777	2,999	3,365	3,809	4,156	3,776	3,776	3,166	2,789	
	計		3,188	4,066	4,801	5,510	6,352	7,219	7,491	7,491	6,868	4,673	

# 第15表 業種別及び勤続年数別の給与所得者数・給与額

(1年を通じて勤務した給与所得者)

業種		勤続年数								
		1～4年	5～9	10～14	15～19	20～24	25～29	30～34	35年以上	合計
建設業	給与所得者数(人)	1,443,725	1,094,823	684,546	504,824	410,211	329,375	202,326	161,254	4,831,084
	給与総額(百万円)	5,320,786	4,873,037	3,414,796	2,865,155	2,548,038	2,322,264	1,447,873	1,046,785	23,838,735
	平均給与(千円)	3,685	4,451	4,988	5,676	6,212	7,051	7,156	6,492	4,934
繊維工業	給与所得者数(人)	258,043	186,522	130,849	95,194	80,887	62,447	53,635	43,912	911,489
	給与総額(百万円)	637,328	557,777	414,655	347,947	365,289	350,939	292,461	252,670	3,219,067
	平均給与(千円)	2,470	2,990	3,169	3,655	4,516	5,620	5,453	5,754	3,532
化学工業	給与所得者数(人)	393,515	402,031	220,166	164,518	178,220	177,704	123,539	109,856	1,769,549
	給与総額(百万円)	1,402,108	1,811,994	1,166,875	978,791	1,239,909	1,454,352	1,044,441	956,778	10,055,247
	平均給与(千円)	3,563	4,507	5,300	5,949	6,957	8,184	8,454	8,709	5,682
金属機械工業	給与所得者数(人)	1,189,482	1,375,385	830,257	614,783	520,409	561,090	343,574	322,882	5,757,862
	給与総額(百万円)	4,197,939	5,885,698	4,374,411	3,693,336	3,561,702	4,287,221	2,768,980	2,587,421	31,356,707
	平均給与(千円)	3,529	4,279	5,269	6,008	6,844	7,641	8,059	8,014	5,446
その他の製造業	給与所得者数(人)	1,340,708	1,039,212	620,450	427,497	336,029	292,159	216,220	230,643	4,502,918
	給与総額(百万円)	3,939,443	3,860,894	2,775,443	2,191,785	2,056,875	2,091,653	1,643,398	1,612,166	20,171,656
	平均給与(千円)	2,938	3,715	4,473	5,127	6,121	7,159	7,601	6,990	4,480
卸小売業	給与所得者数(人)	3,284,324	2,178,341	1,252,115	888,114	755,346	571,308	397,542	437,729	9,764,819
	給与総額(百万円)	9,009,317	8,046,922	5,455,497	4,447,056	4,287,093	3,622,250	2,556,549	2,381,503	39,806,187
	平均給与(千円)	2,743	3,694	4,357	5,007	5,676	6,340	6,431	5,441	4,076
金融・不動産業	給与所得者数(人)	693,213	622,592	330,679	249,186	235,012	181,162	114,445	81,756	2,508,045
	給与総額(百万円)	2,429,632	2,754,217	1,828,641	1,674,473	1,911,852	1,584,406	1,075,016	745,927	14,004,164
	平均給与(千円)	3,505	4,424	5,530	6,720	8,135	8,746	9,393	9,124	5,584
運輸通信公益事業	給与所得者数(人)	944,698	687,696	407,084	350,451	319,894	280,853	263,053	147,151	3,400,880
	給与総額(百万円)	3,588,048	3,142,400	2,140,428	2,100,510	2,140,568	2,158,864	2,166,271	1,300,687	18,737,776
	平均給与(千円)	3,798	4,569	5,258	5,994	6,691	7,687	8,235	8,839	5,510
サービス業	給与所得者数(人)	4,556,900	2,817,858	1,439,946	907,853	714,356	443,511	271,026	199,171	11,350,621
	給与総額(百万円)	14,490,731	11,457,610	6,927,842	4,946,460	4,587,170	3,189,286	2,006,268	1,323,213	48,928,581
	平均給与(千円)	3,180	4,066	4,811	5,449	6,421	7,191	7,402	6,644	4,311
農林水産・鉱業	給与所得者数(人)	91,674	101,572	57,681	43,874	44,367	32,086	31,910	62,816	465,980
	給与総額(百万円)	247,146	322,767	182,711	152,893	135,473	103,364	110,085	135,446	1,389,886
	平均給与(千円)	2,696	3,178	3,168	3,485	3,053	3,221	3,450	2,156	2,983
合計	給与所得者数(人)	14,196,282	10,506,032	5,973,773	4,246,294	3,594,731	2,931,695	2,017,270	1,797,170	45,263,247
	給与総額(百万円)	45,262,478	42,713,316	28,681,299	23,398,406	22,833,970	21,164,599	15,111,343	12,342,596	211,508,007
	平均給与(千円)	3,188	4,066	4,801	5,510	6,352	7,219	7,491	6,868	4,673

## 第16表 給与階級別の納税者数・非納税者数

その1 1年を通じて勤務した給与所得者

区 分 給与階級		年末調整を行った者			年末調整を行わなかった者			合 計		
		納 税 者	非納税者	計	納 税 者	非納税者	計	納 税 者	非納税者	計
給 与 所 得 者 数	100万円以下	—	2,348,856	2,348,856	578,507	397,541	976,048	578,507	2,746,397	3,324,904
	200 "	2,846,820	1,243,923	4,090,743	628,356	96,503	724,859	3,475,176	1,340,426	4,815,602
	300 "	5,526,167	526,890	6,053,057	379,248	—	379,248	5,905,415	526,890	6,432,305
	400 "	7,046,077	439,739	7,485,816	240,731	—	240,731	7,286,808	439,739	7,726,547
	500 "	6,176,214	315,754	6,491,968	158,112	—	158,112	6,334,326	315,754	6,650,080
	600 "	4,654,051	189,988	4,844,039	129,588	—	129,588	4,783,639	189,988	4,973,627
	700 "	3,275,440	79,499	3,354,939	64,706	—	64,706	3,340,146	79,499	3,419,645
	800 "	2,414,119	13,339	2,427,458	58,230	—	58,230	2,472,349	13,339	2,485,688
	900 "	1,638,406	741	1,639,147	44,197	—	44,197	1,682,603	741	1,683,344
	1,000 "	1,093,078	—	1,093,078	26,695	—	26,695	1,119,773	—	1,119,773
	1,500 "	2,000,604	—	2,000,604	87,714	—	87,714	2,088,318	—	2,088,318
	2,000 "	336,483	—	336,483	57,466	—	57,466	393,949	—	393,949
	2,500 "	—	—	—	79,736	—	79,736	79,736	—	79,736
	2,500万円超計	—	—	—	69,729	—	69,729	69,729	—	69,729
		37,007,459	5,158,729	42,166,188	2,603,015	494,044	3,097,059	39,610,474	5,652,773	45,263,247
給 与 額	100万円以下	—	1,846,074	1,846,074	378,965	270,940	649,906	378,965	2,117,014	2,495,980
	200 "	4,559,285	1,607,878	6,167,163	903,983	129,341	1,033,324	5,463,267	1,737,219	7,200,486
	300 "	14,100,841	1,314,836	15,415,677	943,293	—	943,293	15,044,134	1,314,836	16,358,969
	400 "	24,649,625	1,529,479	26,179,103	846,236	—	846,236	25,495,861	1,529,479	27,025,339
	500 "	27,677,358	1,409,561	29,086,918	712,258	—	712,258	28,389,616	1,409,561	29,799,177
	600 "	25,543,580	1,037,107	26,580,686	727,930	—	727,930	26,271,509	1,037,107	27,308,616
	700 "	21,198,775	509,980	21,708,756	420,472	—	420,472	21,619,247	509,980	22,129,227
	800 "	18,020,889	97,331	18,118,219	434,803	—	434,803	18,455,691	97,331	18,553,022
	900 "	13,862,389	6,168	13,868,557	376,089	—	376,089	14,238,478	6,168	14,244,645
	1,000 "	10,363,544	—	10,363,544	254,850	—	254,850	10,618,395	—	10,618,395
	1,500 "	23,637,365	—	23,637,365	1,065,011	—	1,065,011	24,702,376	—	24,702,376
	2,000 "	5,701,581	—	5,701,581	1,014,641	—	1,014,641	6,716,222	—	6,716,222
	2,500 "	—	—	—	1,835,765	—	1,835,765	1,835,765	—	1,835,765
	2,500万円超計	—	—	—	2,519,788	—	2,519,788	2,519,788	—	2,519,788
		189,315,231	9,358,413	198,673,644	12,434,082	400,281	12,834,363	201,749,313	9,758,694	211,508,007
税 額	100万円以下	—	—	—	23,854	—	23,854	23,854	—	23,854
	200 "	98,822	—	98,822	49,348	—	49,348	148,170	—	148,170
	300 "	468,547	—	468,547	65,716	—	65,716	534,263	—	534,263
	400 "	912,085	—	912,085	64,669	—	64,669	976,754	—	976,754
	500 "	1,026,628	—	1,026,628	55,216	—	55,216	1,081,844	—	1,081,844
	600 "	968,037	—	968,037	75,618	—	75,618	1,043,655	—	1,043,655
	700 "	856,801	—	856,801	38,135	—	38,135	894,937	—	894,937
	800 "	852,140	—	852,140	48,651	—	48,651	900,791	—	900,791
	900 "	787,053	—	787,053	46,507	—	46,507	833,560	—	833,560
	1,000 "	692,726	—	692,726	32,247	—	32,247	724,973	—	724,973
	1,500 "	2,148,414	—	2,148,414	159,878	—	159,878	2,308,292	—	2,308,292
	2,000 "	799,536	—	799,536	180,050	—	180,050	979,586	—	979,586
	2,500 "	—	—	—	341,984	—	341,984	341,984	—	341,984
	2,500万円超計	—	—	—	669,908	—	669,908	669,908	—	669,908
		9,610,790	—	9,610,790	1,851,780	—	1,851,780	11,462,570	—	11,462,570

第16表 給与階級別の納税者数・非納税者数(続)

その2 1年未満勤続者

区分 給与階級		年末調整を行った者			年末調整を行わなかった者			合計		
		納税者	非納税者	計	納税者	非納税者	計	納税者	非納税者	計
給 与 所 得 者 数	100万円以下	人	人	人	人	人	人	人	人	人
	200 "	—	1,823,763	1,823,763	960,896	1,018,440	1,979,336	960,896	2,842,203	3,803,099
	300 "	984,353	278,336	1,262,689	277,407	39,954	317,361	1,261,760	318,290	1,580,050
	400 "	985,567	79,297	1,064,864	112,205	—	112,205	1,097,772	79,297	1,177,069
	500 "	326,548	39,222	365,770	42,225	—	42,225	368,773	39,222	407,995
	600 "	142,230	6,837	149,067	17,805	—	17,805	160,035	6,837	166,872
	700 "	36,439	488	36,927	11,383	—	11,383	47,822	488	48,310
	800 "	19,161	13	19,174	2,896	—	2,896	22,057	13	22,070
	900 "	12,396	13	12,409	1,327	—	1,327	13,723	13	13,736
	1,000 "	7,815	—	7,815	1,421	—	1,421	9,236	—	9,236
	1,500 "	7,303	—	7,303	2,199	—	2,199	9,502	—	9,502
	2,000 "	10,790	—	10,790	5,800	—	5,800	16,590	—	16,590
	2,500 "	1,666	—	1,666	1,284	—	1,284	2,950	—	2,950
	2,500万円超計	—	—	—	277	—	277	277	—	277
		2,534,268	2,227,969	4,762,237	1,437,234	1,058,394	2,495,628	3,971,502	3,286,363	7,257,865
給 与 額	100万円以下	百万円	百万円	百万円	百万円	百万円	百万円	百万円	百万円	百万円
	200 "	—	802,847	802,847	409,832	280,032	689,864	409,832	1,082,878	1,492,711
	300 "	1,590,443	356,685	1,947,128	392,480	55,098	447,578	1,982,923	411,784	2,394,706
	400 "	2,383,552	195,293	2,578,845	273,132	—	273,132	2,656,684	195,293	2,851,977
	500 "	1,117,549	133,583	1,251,132	143,639	—	143,639	1,261,188	133,583	1,394,771
	600 "	630,521	30,598	661,119	78,986	—	78,986	709,507	30,598	740,105
	700 "	197,867	2,553	200,421	62,323	—	62,323	260,190	2,553	262,743
	800 "	124,923	82	125,005	17,994	—	17,994	142,916	82	142,998
	900 "	92,615	104	92,719	9,916	—	9,916	102,531	104	102,634
	1,000 "	66,380	—	66,380	12,605	—	12,605	78,985	—	78,985
	1,500 "	69,756	—	69,756	20,886	—	20,886	90,642	—	90,642
	2,000 "	125,272	—	125,272	66,754	—	66,754	192,026	—	192,026
	2,500 "	28,349	—	28,349	23,077	—	23,077	51,426	—	51,426
	2,500万円超計	—	—	—	6,870	—	6,870	6,870	—	6,870
	6,427,227	1,521,744	7,948,971	1,522,556	335,130	1,857,687	7,949,783	1,856,874	9,806,658	
税 額	100万円以下	百万円	百万円	百万円	百万円	百万円	百万円	百万円	百万円	百万円
	200 "	—	—	—	19,168	—	19,168	19,168	—	19,168
	300 "	36,528	—	36,528	18,048	—	18,048	54,576	—	54,576
	400 "	82,452	—	82,452	15,502	—	15,502	97,953	—	97,953
	500 "	39,410	—	39,410	8,412	—	8,412	47,823	—	47,823
	600 "	22,689	—	22,689	6,797	—	6,797	29,486	—	29,486
	700 "	7,291	—	7,291	4,904	—	4,904	12,195	—	12,195
	800 "	5,321	—	5,321	1,988	—	1,988	7,309	—	7,309
	900 "	4,871	—	4,871	988	—	988	5,859	—	5,859
	1,000 "	4,124	—	4,124	2,520	—	2,520	6,644	—	6,644
	1,500 "	5,549	—	5,549	2,226	—	2,226	7,775	—	7,775
	2,000 "	11,976	—	11,976	10,264	—	10,264	22,240	—	22,240
	2,500 "	3,887	—	3,887	7,133	—	7,133	11,020	—	11,020
	2,500万円超計	—	—	—	1,276	—	1,276	1,276	—	1,276
	224,098	—	224,098	100,323	—	100,323	324,421	—	324,421	



# 第17表 給与階級別の諸控除

## その1 総括表

(年末調整を行った1年を通じて勤務した給与所得者)

区分 給与階級		給与所得 者数	給与額 百万円	税額 百万円	控除対象配偶者数									
					控除対象 配偶者数 ①	うち一般控除対象配偶者数				うち老人控除対象配偶者数				
						一般	障害者	同居特別 障害者	非同居特 別障害者	一般	障害者	同居特別 障害者	非同居特 別障害者	
		人	百万円	百万円	人	人	人	人	人	人	人	人	人	人
納 税 者	100万円以下	—	—	—	—	—	—	—	—	—	—	—	—	—
	200 "	2,846,820	4,559,285	98,822	21,912	21,586	326	—	—	—	—	—	—	—
	300 "	5,526,167	14,100,811	468,547	248,472	239,304	2,426	12	166	6,564	—	—	—	—
	400 "	7,046,077	24,649,625	912,085	877,157	852,623	8,274	1,435	691	14,134	—	—	—	—
	500 "	6,176,214	27,677,358	1,026,628	1,745,343	1,710,450	17,878	6,893	—	9,155	510	457	—	—
	600 "	4,654,051	25,543,580	968,037	1,953,136	1,931,803	10,151	7,047	234	3,890	—	11	—	—
	700 "	3,275,440	21,198,775	856,801	1,774,714	1,757,323	8,494	4,901	510	3,486	—	—	—	—
	800 "	2,414,119	18,020,889	852,140	1,409,603	1,397,769	5,472	4,405	114	1,843	—	—	—	—
	900 "	1,638,406	13,862,389	787,053	1,028,414	1,020,091	2,265	4,319	425	1,314	—	—	—	—
	1,000 "	1,093,078	10,363,544	692,726	733,202	727,889	1,080	1,513	—	2,247	473	—	—	—
	1,500 "	2,000,604	23,637,365	2,148,414	1,410,580	1,396,138	5,833	4,326	14	3,400	—	869	—	—
	2,000 "	336,483	5,701,581	799,536	223,730	222,877	324	529	—	—	—	—	—	—
	計	37,007,459	189,315,231	9,610,790	11,426,263	11,277,853	62,523	35,380	2,154	46,033	983	1,337	—	—
非 納 税 者	100万円以下	2,348,856	1,846,074	—	50,575	41,018	425	514	1,526	6,709	—	—	383	
	200 "	1,243,923	1,607,878	—	263,344	228,108	6,700	5,931	—	19,849	646	1,459	651	
	300 "	526,890	1,314,836	—	307,636	273,950	7,370	7,725	554	16,951	920	166	—	
	400 "	439,739	1,529,479	—	309,170	295,458	3,101	7,235	1,070	2,306	—	—	—	
	500 "	315,751	1,409,561	—	238,673	232,057	1,700	3,237	1,035	—	—	343	301	
	600 "	189,988	1,037,107	—	159,312	156,945	317	1,182	—	—	—	566	302	
	700 "	79,499	509,980	—	73,125	73,125	—	—	—	—	—	—	—	
	800 "	13,339	97,331	—	11,897	11,395	502	—	—	—	—	—	—	
	900 "	741	6,168	—	741	741	—	—	—	—	—	—	—	
	1,000 "	—	—	—	—	—	—	—	—	—	—	—	—	
	1,500 "	—	—	—	—	—	—	—	—	—	—	—	—	
	2,000 "	—	—	—	—	—	—	—	—	—	—	—	—	
	計	5,158,729	9,358,413	—	1,414,473	1,312,797	20,115	25,824	4,185	45,815	1,566	2,534	1,637	
合 計	100万円以下	2,348,856	1,846,074	—	50,575	41,018	425	514	1,526	6,709	—	—	383	
	200 "	4,090,743	6,167,163	98,822	285,256	249,694	7,026	5,931	—	19,849	646	1,459	651	
	300 "	6,053,057	15,415,677	468,547	556,108	513,254	9,796	7,737	720	23,515	920	166	—	
	400 "	7,485,816	26,179,103	912,085	1,186,327	1,148,081	11,375	8,670	1,761	16,440	—	—	—	
	500 "	6,491,968	29,086,918	1,026,628	1,984,016	1,942,507	19,578	10,130	1,035	9,155	510	800	301	
	600 "	4,844,039	26,580,686	968,037	2,112,448	2,088,748	10,468	8,229	234	3,890	—	577	302	
	700 "	3,354,939	21,708,756	856,801	1,847,839	1,830,448	8,494	4,901	510	3,486	—	—	—	
	800 "	2,427,458	18,118,219	852,140	1,421,500	1,409,164	5,974	4,405	114	1,843	—	—	—	
	900 "	1,639,147	13,868,557	787,053	1,029,155	1,020,832	2,265	4,319	425	1,314	—	—	—	
	1,000 "	1,093,078	10,363,544	692,726	733,202	727,889	1,080	1,513	—	2,247	473	—	—	
	1,500 "	2,000,604	23,637,365	2,148,414	1,410,580	1,396,138	5,833	4,326	14	3,400	—	869	—	
	2,000 "	336,483	5,701,581	799,536	223,730	222,877	324	529	—	—	—	—	—	
	計	42,166,188	198,673,644	9,610,790	12,840,736	12,590,650	82,638	61,204	6,339	91,848	2,549	3,871	1,637	

# 第17表 給与階級別の諸控除(続)

## その1 総括表

(年末調整を行った1年を通じて勤務した給与所得者)

区分 給与階級		扶 養 親 族 数							計		
		扶養親族数 ②	扶 養		親 族		② の うち 障 害 者 数			① + ②	
			うち一般 扶養親族数	うち特定 扶養親族数	うち老人扶養親族数		障 害 者 数	同 居 特 別 障 害 者 数	非同居特別 障 害 者 数		
					同居老親等	そ の 他					
人	人	人	人	人	人	人	人	人	人		
納 税 者	100万円以下	—	—	—	—	—	—	—	—	—	
	200 "	37,387	32,977	2,248	1,596	566	—	—	—	59,299	
	300 "	423,763	279,472	66,304	62,482	15,505	5,751	2,345	766	672,235	
	400 "	1,640,812	1,195,160	202,452	206,267	36,933	11,735	10,309	4,452	2,517,969	
	500 "	3,698,211	2,843,658	452,248	332,626	69,679	25,078	39,626	8,244	5,443,554	
	600 "	4,390,153	3,280,868	664,946	368,210	76,129	34,421	31,486	8,723	6,343,289	
	700 "	3,793,837	2,672,491	716,173	330,587	74,586	36,425	34,418	13,092	5,568,551	
	800 "	3,024,390	1,952,954	746,684	262,609	62,143	26,150	29,140	5,098	4,433,993	
	900 "	2,171,188	1,296,653	631,055	181,635	61,845	18,285	18,420	3,912	3,199,602	
	1,000 "	1,485,167	830,389	477,622	130,641	46,515	9,815	12,630	3,841	2,218,369	
1,500 "	2,732,062	1,444,178	971,424	206,001	110,459	22,962	23,566	6,499	4,142,642		
2,000 "	431,184	229,366	150,508	28,211	23,099	2,917	3,521	243	654,914		
	計	23,828,154	16,058,166	5,081,664	2,110,865	577,459	193,539	205,461	54,870	35,254,417	
非 納 税 者	100万円以下	56,353	43,929	7,021	4,744	659	—	872	526	106,928	
	200 "	380,147	241,500	69,656	54,832	14,159	4,902	6,876	4,494	643,491	
	300 "	714,414	451,767	125,759	123,062	13,826	18,254	23,426	4,555	1,022,050	
	400 "	952,341	653,459	151,040	129,417	18,425	16,787	26,381	6,313	1,261,511	
	500 "	782,755	565,929	101,488	97,389	17,949	13,212	26,473	2,488	1,021,428	
	600 "	428,791	353,584	40,088	32,709	2,410	4,805	7,082	551	588,103	
	700 "	199,419	157,388	21,480	16,254	4,297	2,036	4,572	177	272,544	
	800 "	40,181	28,928	6,675	4,291	287	853	676	—	52,078	
	900 "	2,192	1,150	585	328	129	170	612	—	2,933	
	1,000 "	—	—	—	—	—	—	—	—	—	
1,500 "	—	—	—	—	—	—	—	—	—		
2,000 "	—	—	—	—	—	—	—	—	—		
	計	3,556,593	2,497,634	523,792	463,026	72,141	61,019	96,970	19,107	4,971,066	
合 計	100万円以下	56,353	43,929	7,021	4,744	659	—	872	526	106,928	
	200 "	417,534	274,477	71,904	56,428	14,725	4,902	6,876	4,494	702,790	
	300 "	1,138,177	731,239	192,063	185,544	29,331	24,005	25,771	5,321	1,694,285	
	400 "	2,593,153	1,848,619	353,492	335,684	55,358	28,522	36,690	10,765	3,779,480	
	500 "	4,480,966	3,409,587	553,736	430,015	87,628	38,290	66,099	10,732	6,464,982	
	600 "	4,818,944	3,634,452	705,034	400,919	78,539	39,226	38,568	9,277	6,931,392	
	700 "	3,993,256	2,829,879	737,653	346,841	78,883	38,461	38,990	13,269	5,841,095	
	800 "	3,064,571	1,981,882	753,359	266,900	62,430	27,003	29,816	5,098	4,486,071	
	900 "	2,173,380	1,297,803	631,640	181,963	61,974	18,455	19,032	3,912	3,202,535	
	1,000 "	1,485,167	830,389	477,622	130,641	46,515	9,815	12,630	3,841	2,218,369	
1,500 "	2,732,062	1,444,178	971,424	206,001	110,459	22,962	23,566	6,499	4,142,642		
2,000 "	431,184	229,366	150,508	28,211	23,099	2,917	3,521	243	654,914		
	計	27,384,747	18,555,800	5,605,456	2,573,891	649,600	254,558	302,431	73,977	40,225,483	

その1 総括表

(年末調整を行った1年を通じて勤務した給与所得者)

区分 給与階級		親族障害者			本人控除							社会保険料控除		小規模企業 共済等掛金控除	
		障害者	特別障害者		特別 障害者	障害者	老年者	寡婦	特別 寡婦	寡夫	勤労 学生	人 員	金 額	人 員	金 額
			同居	非同居											
		人	人	人	人	人	人	人	人	人	人	百万円	人	百万円	
納 税 者	100万円以下	—	—	—	—	—	—	—	—	—	—	—	—	—	
	200 "	326	—	—	6,657	17,689	86,291	41,688	2,352	—	99	1,959,970	347,008	11,202	1,668
	300 "	8,177	2,357	932	18,943	32,859	203,788	71,998	40,280	3,383	—	4,956,997	1,325,151	46,308	11,912
	400 "	20,009	11,744	5,143	11,841	33,797	151,657	38,173	56,693	10,117	—	6,750,499	2,414,288	32,982	9,515
	500 "	43,466	46,976	8,244	16,319	32,519	110,183	22,698	34,266	17,468	—	5,987,637	2,731,118	47,451	17,389
	600 "	44,572	38,544	8,957	10,251	28,081	74,414	9,765	18,104	14,587	—	4,552,977	2,526,594	47,274	17,991
	700 "	44,919	39,319	13,602	4,712	15,874	32,728	5,150	7,420	7,740	—	3,240,445	2,086,090	34,804	12,058
	800 "	31,622	33,545	5,212	6,896	13,186	29,215	3,791	—	—	—	2,383,140	1,732,561	27,695	13,905
	900 "	20,550	22,739	4,337	2,348	11,168	21,403	2,248	—	—	—	1,626,934	1,294,431	31,905	17,216
	1,000 "	11,368	14,143	3,841	3,028	4,209	15,522	1,385	—	—	—	1,079,951	929,689	27,840	13,466
	1,500 "	28,795	28,761	6,513	5,650	6,669	19,453	1,907	—	—	—	1,981,806	1,873,032	57,649	30,096
	2,000 "	3,241	4,050	243	654	2,661	—	—	—	—	—	332,002	341,257	16,342	9,622
		計	257,045	242,178	57,024	87,299	198,712	744,654	198,803	159,115	53,295	99	34,852,358	17,601,219	381,455
非 納 税 者	100万円以下	425	1,386	2,435	6,204	4,947	152,180	7,492	9,620	—	52,810	329,418	13,231	1,109	119
	200 "	12,248	14,266	5,145	13,217	25,935	259,315	31,284	67,109	2,588	6,761	742,217	97,595	16,334	5,814
	300 "	26,544	31,317	5,109	8,137	7,864	77,433	10,971	57,605	2,556	—	470,047	128,494	8,059	4,164
	400 "	19,888	33,616	7,383	3,453	6,738	12,812	1,717	12,294	3,415	—	416,608	166,981	5,487	1,727
	500 "	14,912	30,053	3,824	2,389	1,725	1,434	1,022	1,365	3,204	—	304,490	151,146	2,537	491
	600 "	5,122	8,830	856	2,103	790	690	—	984	690	—	180,497	102,994	1,109	224
	700 "	2,036	4,572	177	289	532	—	—	—	—	—	75,065	50,123	583	105
	800 "	1,355	676	—	—	—	—	—	—	—	—	12,276	9,435	—	—
	900 "	170	612	—	129	—	—	—	—	—	—	741	554	—	—
	1,000 "	—	—	—	—	—	—	—	—	—	—	—	—	—	—
	1,500 "	—	—	—	—	—	—	—	—	—	—	—	—	—	—
	2,000 "	—	—	—	—	—	—	—	—	—	—	—	—	—	—
		計	82,700	125,328	24,929	35,921	48,531	503,864	52,486	148,977	12,453	59,571	2,531,359	720,553	35,218
合 計	100万円以下	425	1,386	2,435	6,204	4,947	152,180	7,492	9,620	—	52,810	329,418	13,231	1,109	119
	200 "	12,574	14,266	5,145	19,874	43,624	345,606	72,972	69,461	2,588	6,860	2,702,187	444,603	27,536	7,482
	300 "	34,721	33,674	6,041	27,080	40,723	281,221	82,969	97,885	5,939	—	5,427,044	1,453,645	54,367	16,076
	400 "	39,897	45,360	12,526	15,294	40,535	164,469	39,890	68,987	13,532	—	7,167,107	2,581,270	38,469	11,242
	500 "	58,378	77,029	12,068	18,708	34,244	111,617	23,720	35,631	20,672	—	6,292,127	2,882,265	49,991	17,880
	600 "	49,694	47,374	9,813	12,354	28,871	75,104	9,765	19,088	15,277	—	4,733,474	2,629,588	48,383	18,216
	700 "	46,955	43,891	13,779	5,001	16,406	32,728	5,150	7,420	7,740	—	3,315,510	2,136,213	35,387	12,163
	800 "	32,977	34,221	5,212	6,896	13,186	29,215	3,791	—	—	—	2,395,416	1,741,996	27,695	13,905
	900 "	20,720	23,351	4,337	2,477	11,168	21,403	2,248	—	—	—	1,627,675	1,294,984	31,905	17,216
	1,000 "	11,368	14,143	3,841	3,028	4,209	15,522	1,385	—	—	—	1,079,951	929,689	27,840	13,466
	1,500 "	28,795	28,761	6,513	5,650	6,669	19,453	1,907	—	—	—	1,981,806	1,873,032	57,649	30,096
	2,000 "	3,241	4,050	243	654	2,661	—	—	—	—	—	332,002	341,257	16,342	9,622
		計	339,745	367,506	81,953	123,220	247,243	1,248,518	251,289	308,092	65,748	59,670	37,383,717	18,321,772	416,673

## 第17表 給与階級別の諸控除(続)

### その1 総括表

(年末調整を行った1年を通じて勤務した給与所得者)

給与階級		区分		生命保険控除						損害保険料控除		配偶者特別控除		住宅取得控除	
				内 生保一般分		内 個人年金分									
		人 員	金 額	人 員	金 額	人 員	金 額	人 員	金 額	人 員	金 額	人 員	金 額		
納 税 者	100万円以下	—	—	—	—	—	—	—	—	—	—	—	—	—	
	200 #	1,737,120	94,003	1,667,668	79,364	252,300	11,974	352,326	2,475	17,467	5,457	3,657	76		
	300 #	4,168,399	228,761	4,038,953	192,023	647,307	30,349	1,083,534	6,979	237,955	76,620	38,361	2,218		
	400 #	5,827,903	327,998	5,653,982	269,164	1,063,527	49,427	2,013,545	11,951	811,290	266,316	91,647	7,069		
	500 #	5,510,761	321,803	5,345,834	258,112	1,154,664	54,192	2,475,148	15,451	1,684,888	557,385	205,033	20,807		
	600 #	4,301,366	259,844	4,161,585	202,737	1,020,502	48,156	2,440,115	15,274	1,884,070	620,882	287,289	35,619		
	700 #	3,120,922	190,250	3,026,965	148,423	752,882	35,604	2,036,703	12,550	1,725,724	565,582	295,742	42,582		
	800 #	2,326,038	142,908	2,258,528	110,921	567,902	26,962	1,691,175	9,863	1,387,623	452,471	278,507	45,966		
	900 #	1,587,989	97,760	1,543,755	76,041	393,723	18,741	1,232,687	7,227	1,019,201	332,765	192,481	32,150		
	1,000 #	1,058,506	66,052	1,028,604	50,712	276,389	13,262	848,802	4,914	713,874	238,135	129,619	22,643		
	1,500 #	1,911,228	119,582	1,842,802	90,799	488,460	23,627	1,580,517	9,341	888,753	298,796	227,622	40,564		
	2,000 #	308,344	19,382	300,993	14,911	80,515	3,948	259,215	1,708	—	—	26,716	5,397		
	計	31,858,576	1,868,343	30,869,669	1,493,206	6,698,171	316,241	16,013,767	97,734	10,370,845	3,414,409	1,776,674	255,091		
	非 納 税 者	100万円以下	225,109	11,397	213,458	9,947	25,980	1,241	47,587	292	29,816	11,045	1,202	22	
200 #		580,727	30,435	553,448	26,372	66,043	3,113	194,963	1,380	194,247	67,096	18,590	1,694		
300 #		375,610	20,458	366,168	17,817	46,011	2,210	177,765	1,472	258,666	90,101	34,117	3,951		
400 #		376,824	21,050	362,800	17,802	45,434	2,052	198,066	1,525	276,498	96,501	93,378	13,761		
500 #		292,676	16,753	286,507	14,128	46,637	2,158	209,272	1,303	228,700	78,598	168,048	27,710		
600 #		179,997	11,223	176,104	8,735	46,509	2,162	150,523	758	152,061	52,115	163,587	31,300		
700 #		74,513	4,516	73,655	3,638	17,429	822	61,493	296	68,463	22,892	70,579	15,531		
800 #		11,836	746	10,651	531	2,154	96	11,182	57	10,788	3,899	11,479	2,829		
900 #		741	56	741	37	413	19	741	6	741	281	741	193		
1,000 #		—	—	—	—	—	—	—	—	—	—	—	—		
1,500 #		—	—	—	—	—	—	—	—	—	—	—	—		
2,000 #		—	—	—	—	—	—	—	—	—	—	—	—		
計		2,118,033	116,633	2,043,532	99,007	296,610	13,874	1,051,592	7,089	1,219,980	422,529	561,721	96,991		
合 計		100万円以下	225,109	11,397	213,458	9,947	25,980	1,241	47,587	292	29,816	11,045	1,202	22	
	200 #	2,317,847	124,438	2,221,116	105,736	318,343	15,088	547,289	3,855	211,714	72,554	22,247	1,770		
	300 #	4,544,009	249,219	4,405,121	209,840	693,318	32,559	1,261,299	8,451	496,621	166,721	72,478	6,169		
	400 #	6,204,727	349,047	6,016,782	286,966	1,108,961	51,479	2,211,611	13,476	1,087,788	362,818	185,025	20,830		
	500 #	5,803,437	338,556	5,632,341	272,240	1,201,301	56,350	2,684,420	16,754	1,913,588	635,983	373,081	48,517		
	600 #	4,481,363	271,067	4,337,689	211,472	1,067,011	50,318	2,590,638	16,032	2,036,131	672,997	450,876	66,920		
	700 #	3,195,435	194,767	3,100,620	152,061	770,311	36,425	2,098,196	12,847	1,794,187	588,474	366,321	58,113		
	800 #	2,337,874	143,654	2,269,179	111,451	570,056	27,059	1,702,357	9,920	1,398,411	456,370	289,986	48,795		
	900 #	1,588,730	97,816	1,544,496	76,078	394,136	18,760	1,233,428	7,234	1,019,942	333,046	193,222	32,342		
	1,000 #	1,058,506	66,052	1,028,604	50,712	276,389	13,262	848,802	4,914	713,874	238,135	129,619	22,643		
	1,500 #	1,911,228	119,582	1,842,802	90,799	488,460	23,627	1,580,517	9,341	888,753	298,796	227,622	40,564		
	2,000 #	308,344	19,382	300,993	14,911	80,515	3,948	259,215	1,708	—	—	26,716	5,397		
	計	33,976,609	1,984,976	32,913,201	1,592,213	6,994,781	330,115	17,065,359	104,823	11,590,825	3,836,938	2,338,395	352,083		

その2 配偶者特別控除

(年末調整を行った1年を通じて勤務した給与所得者)

区分 給与階級		配偶者特別控除有						配偶者特別 控除無 人 員	合 計 人 員
		配偶者控除有		配偶者控除無		計			
		人 員	金 額	人 員	金 額	人 員	金 額		
納 税 者	100万円以下	—	—	—	—	—	—	—	—
	200 "	3,328	1,178	14,139	4,279	17,467	5,457	2,829,353	2,846,820
	300 "	185,726	60,415	52,229	16,205	237,955	76,620	5,288,212	5,526,167
	400 "	739,059	247,132	72,231	19,184	811,290	266,316	6,234,787	7,046,077
	500 "	1,583,949	533,147	100,939	24,237	1,684,888	557,385	4,491,326	6,176,214
	600 "	1,804,261	601,367	79,809	19,515	1,884,070	620,882	2,769,981	4,654,051
	700 "	1,666,889	552,528	58,835	13,054	1,725,724	565,582	1,549,716	3,275,440
	800 "	1,337,880	441,350	49,743	11,121	1,387,623	452,471	1,026,496	2,414,119
	900 "	989,711	326,305	29,490	6,460	1,019,201	332,765	619,205	1,638,406
	1,000 "	700,427	235,104	13,447	3,030	713,874	238,135	379,204	1,093,078
	1,500 "	873,774	295,527	14,979	3,269	888,753	298,796	1,111,851	2,000,604
	2,000 "	—	—	—	—	—	—	336,483	336,483
	計	9,885,004	3,294,055	485,841	120,354	10,370,845	3,414,409	26,636,614	37,007,459
	非 納 税 者	100万円以下	13,547	5,148	16,269	5,897	29,816	11,045	2,319,040
200 "		172,877	60,124	21,370	6,972	194,247	67,096	1,049,676	1,243,923
300 "		250,166	87,730	8,500	2,371	258,666	90,101	268,224	526,890
400 "		269,046	94,424	7,452	2,077	276,498	96,501	163,241	439,739
500 "		221,277	76,729	7,423	1,870	228,700	78,598	87,054	315,754
600 "		148,743	51,357	3,318	758	152,061	52,115	37,927	189,988
700 "		67,354	22,640	1,109	252	68,463	22,892	11,036	79,499
800 "		10,479	3,788	309	111	10,788	3,899	2,551	13,339
900 "		741	281	—	—	741	281	—	741
1,000 "		—	—	—	—	—	—	—	—
1,500 "		—	—	—	—	—	—	—	—
2,000 "		—	—	—	—	—	—	—	—
計		1,154,230	402,221	65,750	20,308	1,219,980	422,529	3,938,749	5,158,729
合 計		100万円以下	13,547	5,148	16,269	5,897	29,816	11,045	2,319,040
	200 "	176,205	61,302	35,509	11,251	211,714	72,554	3,879,029	4,090,743
	300 "	435,892	148,145	60,729	18,576	496,621	166,721	5,556,436	6,053,057
	400 "	1,008,105	341,556	79,683	21,261	1,087,788	362,818	6,398,028	7,485,816
	500 "	1,805,226	609,876	108,362	26,107	1,913,588	635,983	4,578,380	6,491,968
	600 "	1,953,004	652,724	83,127	20,272	2,036,131	672,997	2,807,908	4,844,039
	700 "	1,734,243	575,168	59,944	13,307	1,794,187	588,474	1,560,752	3,354,939
	800 "	1,348,359	445,138	50,052	11,232	1,398,411	456,370	1,029,047	2,427,458
	900 "	990,452	326,587	29,490	6,460	1,019,942	333,046	619,205	1,639,147
	1,000 "	700,427	235,104	13,447	3,030	713,874	238,135	379,204	1,093,078
	1,500 "	873,774	295,527	14,979	3,269	888,753	298,796	1,111,851	2,000,604
	2,000 "	—	—	—	—	—	—	336,483	336,483
	計	11,039,234	3,696,275	551,591	140,663	11,590,825	3,836,938	30,575,363	42,166,188

## 第17表 給与階級別の諸控除(続)

その3 扶養人員別の社会保険料及び生命保険料控除 (年末調整を行った1年を通じて勤務した給与所得者)

給与階級		扶養人員										
		0人	1人	2人	3人	4人	5人	6人	7人	8人以上	合計	
社会保険料控除額	社員	100万円以下	310,625	13,694	2,438	1,779	588	294	—	—	—	329,418
		200 "	2,341,620	249,127	72,899	32,544	5,026	457	514	—	—	2,702,187
		300 "	4,486,719	562,991	255,022	79,362	29,141	10,570	2,945	294	—	5,427,044
		400 "	5,280,052	855,175	564,192	319,394	113,570	30,726	3,142	473	383	7,167,107
		500 "	3,401,109	992,352	888,868	678,129	242,594	73,430	12,371	2,585	689	6,292,127
		600 "	1,805,934	867,567	830,798	812,867	318,930	76,602	17,178	2,955	643	4,733,474
		700 "	892,321	657,651	659,310	743,297	274,516	73,351	11,538	2,555	971	3,315,510
		800 "	522,940	534,029	488,816	567,990	218,555	49,694	9,014	4,351	27	2,395,416
		900 "	300,287	366,067	343,706	402,484	168,400	35,192	9,162	1,222	1,155	1,627,675
		1,000 "	168,831	240,059	235,089	291,117	111,026	28,079	4,653	1,097	—	1,079,951
		1,500 "	264,628	464,918	455,078	531,261	198,248	52,251	13,579	1,601	242	1,981,806
		2,000 "	50,463	84,404	76,453	80,238	32,421	6,795	797	431	—	332,002
		計	19,825,529	5,888,034	4,872,669	4,540,462	1,713,015	437,441	84,893	17,564	4,110	37,383,717
社会保険料控除額	社員	100万円以下	12,003	866	172	148	23	20	—	—	—	13,231
		200 "	385,046	39,561	12,570	6,276	1,000	61	89	—	—	444,603
		300 "	1,196,035	147,114	74,444	23,125	8,747	3,250	872	59	—	1,453,645
		400 "	1,858,243	315,272	220,376	127,099	45,537	13,074	1,325	194	149	2,581,270
		500 "	1,497,430	464,985	425,043	330,573	119,893	36,666	5,958	1,359	357	2,882,265
		600 "	960,594	488,427	473,048	466,395	185,498	43,233	10,199	1,829	364	2,629,588
		700 "	545,468	427,771	432,538	489,141	182,171	49,393	7,333	1,605	794	2,136,213
		800 "	364,943	393,818	359,459	416,109	161,106	37,269	6,570	2,702	20	1,741,996
		900 "	222,700	295,488	279,228	324,106	135,484	28,128	7,687	1,122	1,041	1,294,984
		1,000 "	137,798	206,789	203,357	254,916	97,179	24,487	4,275	889	—	929,689
		1,500 "	232,773	437,810	440,891	509,271	188,159	49,140	13,160	1,609	218	1,873,032
		2,000 "	46,945	86,707	79,916	85,629	33,792	7,046	735	486	—	341,257
		計	7,459,976	3,304,608	3,001,042	3,032,789	1,158,590	291,767	58,203	11,855	2,943	18,321,772
生命保険料控除額	社員	100万円以下	213,286	6,784	2,732	2,013	—	294	—	—	—	225,109
		200 "	2,039,683	199,560	52,867	20,756	4,222	759	—	—	—	2,317,847
		300 "	3,766,136	468,766	219,432	58,623	23,117	6,358	1,283	294	—	4,544,009
		400 "	4,499,992	763,514	511,560	298,794	102,572	25,119	2,435	358	383	6,204,727
		500 "	3,059,824	926,152	848,263	655,300	234,395	65,081	11,471	2,262	689	5,803,437
		600 "	1,657,492	823,642	797,941	797,149	312,517	73,575	15,874	2,955	218	4,481,363
		700 "	837,207	631,894	641,877	727,842	270,016	72,149	10,938	2,541	971	3,195,435
		800 "	494,787	520,957	481,171	561,514	215,962	49,618	9,487	4,351	27	2,337,874
		900 "	281,480	355,498	339,312	399,914	167,606	34,441	9,148	690	641	1,588,730
		1,000 "	157,159	235,950	231,643	289,732	110,322	28,065	4,653	982	—	1,058,506
		1,500 "	240,719	444,720	445,395	521,654	192,255	51,621	13,033	1,589	242	1,911,228
		2,000 "	42,476	80,235	70,445	75,835	31,696	6,566	660	431	—	308,344
		計	17,290,241	5,457,672	4,642,638	4,409,126	1,664,680	413,646	78,982	16,453	3,171	33,976,609
生命保険料控除額	社員	100万円以下	10,811	329	136	106	—	15	—	—	—	11,397
		200 "	109,796	10,596	2,669	1,138	200	38	—	—	—	124,438
		300 "	206,777	25,339	12,247	3,220	1,252	305	64	15	—	249,219
		400 "	253,970	42,733	28,788	16,526	5,506	1,371	118	17	19	349,047
		500 "	182,246	52,218	48,522	37,576	13,358	3,827	630	144	34	338,556
		600 "	102,726	48,562	47,869	48,033	18,320	4,431	953	164	11	271,067
		700 "	53,043	37,762	39,057	44,066	15,668	4,303	653	166	49	194,767
		800 "	31,146	31,182	29,618	34,409	13,305	3,115	586	290	1	143,654
		900 "	17,640	21,030	20,873	25,070	10,249	2,363	518	41	33	97,816
		1,000 "	10,145	14,301	14,275	18,043	7,134	1,787	276	91	—	66,052
		1,500 "	15,091	26,228	28,151	33,483	12,485	3,345	691	90	18	119,582
		2,000 "	2,683	4,958	4,503	4,812	1,977	390	37	22	—	19,382
		計	996,073	315,239	276,708	266,481	99,456	25,289	4,526	1,039	165	1,984,976

その3 扶養人員別の社会保険料及び生命保険料控除 (年末調整を行った1年を通じて勤務した給与所得者)

給与階級		扶養人員										
		0人	1人	2人	3人	4人	5人	6人	7人	8人以上	合計	
生命保険料控除	人	100万円以下	202,173	6,246	2,732	2,013	—	294	—	—	—	213,458
		200 "	1,959,556	188,118	49,069	19,392	4,222	759	—	—	—	2,221,116
		300 "	3,648,210	456,774	213,546	57,195	21,575	6,244	1,283	294	—	4,405,121
		400 "	4,359,039	747,788	493,977	290,272	98,109	24,421	2,435	358	383	6,016,782
		500 "	2,960,473	903,930	827,257	638,751	226,749	63,088	9,500	1,904	689	5,632,341
		600 "	1,587,568	796,829	777,776	778,392	307,257	71,658	15,036	2,955	218	4,337,689
		700 "	806,953	613,331	621,168	709,718	265,224	70,099	10,615	2,541	971	3,100,620
		800 "	473,265	507,551	470,245	547,521	209,797	47,675	9,106	3,992	27	2,269,179
		900 "	272,328	347,619	328,573	388,024	165,142	32,678	8,801	690	641	1,544,496
		1,000 "	148,976	229,163	226,185	282,945	108,317	27,383	4,653	982	—	1,028,604
		1,500 "	229,377	436,251	424,889	501,659	186,648	50,061	12,200	1,589	128	1,842,802
		2,000 "	40,396	78,639	69,314	74,317	31,203	6,033	660	431	—	300,993
		計	16,688,314	5,312,239	4,504,731	4,290,199	1,624,243	400,393	74,289	15,736	3,057	32,913,201
(生保一般分)	額	100万円以下	9,394	302	136	101	—	15	—	—	—	9,947
		200 "	93,188	9,004	2,359	946	200	38	—	—	—	105,736
		300 "	173,115	22,156	10,395	2,752	1,043	299	64	15	—	209,840
		400 "	206,215	36,209	24,093	14,307	4,802	1,186	118	17	19	286,966
		500 "	141,271	43,944	40,728	31,462	11,114	3,129	465	94	34	272,240
		600 "	76,338	38,986	38,142	38,435	15,130	3,536	747	148	11	211,472
		700 "	39,083	30,010	30,601	35,084	13,148	3,431	530	127	49	152,061
		800 "	22,986	24,900	23,076	27,090	10,396	2,348	455	200	1	111,451
		900 "	13,346	17,099	16,074	19,221	8,210	1,621	440	34	32	76,078
		1,000 "	7,280	11,343	11,167	13,955	5,346	1,353	220	49	—	50,712
		1,500 "	11,269	21,436	21,017	24,795	9,224	2,488	483	79	6	90,799
		2,000 "	2,001	3,905	3,432	3,682	1,547	290	33	22	—	14,911
		計	795,488	259,293	221,218	211,828	80,159	19,734	3,555	784	153	1,592,213
生命保険料控除	人	100万円以下	25,340	526	—	114	—	—	—	—	—	25,980
		200 "	283,394	27,618	4,947	2,384	—	—	—	—	—	318,343
		300 "	596,342	54,599	30,274	9,366	2,623	114	—	—	—	693,318
		400 "	863,384	116,762	81,311	35,156	9,969	2,379	—	—	—	1,108,961
		500 "	742,194	151,767	143,343	112,754	37,767	11,773	1,352	351	—	1,201,301
		600 "	458,831	169,926	180,588	176,841	61,785	16,043	2,680	317	—	1,067,011
		700 "	246,242	140,022	146,939	166,634	49,140	18,581	1,968	785	—	770,311
		800 "	133,509	112,799	122,222	134,283	52,018	12,130	2,007	1,088	—	570,056
		900 "	77,339	70,163	83,249	106,696	41,538	13,118	1,894	125	14	394,136
		1,000 "	47,173	50,431	57,482	77,044	33,680	8,540	1,170	869	—	276,389
		1,500 "	63,933	83,962	115,689	146,078	59,199	16,025	3,356	218	—	488,460
		2,000 "	9,636	20,390	19,438	21,201	7,881	1,841	128	—	—	80,515
		計	3,547,317	998,965	985,482	988,551	355,600	100,544	14,555	3,753	14	6,994,781
(個人年金分)	額	100万円以下	1,210	26	—	5	—	—	—	—	—	1,241
		200 "	13,463	1,278	240	106	—	—	—	—	—	15,088
		300 "	27,925	2,604	1,464	429	131	6	—	—	—	32,559
		400 "	40,099	5,497	3,757	1,593	417	115	—	—	—	51,479
		500 "	35,070	7,051	6,681	5,158	1,746	564	67	14	—	56,350
		600 "	21,846	8,044	8,453	8,232	2,885	720	122	16	—	50,318
		700 "	11,900	6,630	6,899	7,776	2,265	825	91	39	—	36,425
		800 "	6,464	5,400	5,796	6,262	2,415	573	94	54	—	27,059
		900 "	3,763	3,355	3,959	5,061	1,915	622	78	6	1	18,760
		1,000 "	2,318	2,444	2,789	3,625	1,588	399	56	42	—	13,262
		1,500 "	3,157	4,081	5,588	7,016	2,844	774	157	11	—	23,627
		2,000 "	474	1,001	969	1,028	383	89	4	—	—	3,948
		計	167,689	47,411	46,596	46,291	16,590	4,687	668	183	1	330,115

## 第18表 給与階級別の扶養人員別表

### その1 配偶者控除のある納税者

(年末調整を行った1年を通じて勤務した給与所得者)

扶養人員 給与階級		0 人	1 人	2 人	3 人	4 人	5 人	6 人	7 人	8人以上	合 計
給 与 所 得 者 数	100 万円以下	—	—	—	—	—	—	—	—	—	—
	200 "	—	21,912	—	—	—	—	—	—	—	21,912
	300 "	—	207,542	38,914	2,016	—	—	—	—	—	248,472
	400 "	—	427,049	311,724	126,951	10,191	659	583	—	—	877,157
	500 "	—	519,949	537,594	509,887	153,837	22,290	1,244	542	—	1,745,343
	600 "	—	486,115	510,412	632,074	258,626	56,058	9,352	499	—	1,953,136
	700 "	—	402,161	450,714	625,442	227,659	58,320	8,662	1,756	—	1,774,714
	800 "	—	339,498	327,150	494,483	192,881	43,998	8,366	3,213	14	1,409,603
	900 "	—	245,394	235,977	351,786	152,563	31,939	8,910	690	1,155	1,028,414
	1,000 "	—	166,938	167,033	265,844	102,213	25,895	4,297	982	—	733,202
	1,500 "	—	338,794	348,856	477,404	187,017	44,892	11,992	1,383	242	1,410,580
	2,000 "	—	59,455	55,170	70,687	30,679	6,625	683	431	—	223,730
	計	—	3,214,807	2,983,544	3,556,574	1,315,666	290,676	54,089	9,496	1,411	11,426,263
給 与 額	100 万円以下	—	—	—	—	—	—	—	—	—	—
	200 "	—	38,436	—	—	—	—	—	—	—	38,436
	300 "	—	551,775	105,247	5,337	—	—	—	—	—	662,359
	400 "	—	1,508,488	1,119,760	473,807	38,631	2,510	2,175	—	—	3,145,372
	500 "	—	2,341,277	2,436,095	2,313,125	710,440	105,033	6,039	2,601	—	7,914,610
	600 "	—	2,657,363	2,814,869	3,481,813	1,429,630	310,901	52,850	2,897	—	10,750,322
	700 "	—	2,602,484	2,916,994	4,050,560	1,478,963	378,376	57,048	11,564	—	11,495,990
	800 "	—	2,538,841	2,439,714	3,695,594	1,445,087	328,269	61,855	23,797	108	10,533,264
	900 "	—	2,072,380	1,997,073	2,977,124	1,292,469	272,202	75,497	5,802	9,823	8,702,370
	1,000 "	—	1,583,022	1,581,315	2,519,268	967,906	244,658	40,773	9,209	—	6,946,151
	1,500 "	—	4,017,424	4,145,542	5,605,559	2,201,326	517,726	140,894	16,639	2,603	16,647,713
	2,000 "	—	1,003,435	928,751	1,187,585	518,907	112,047	11,372	7,657	—	3,769,754
	計	—	20,914,924	20,485,360	26,309,772	10,083,359	2,271,723	448,503	80,166	12,535	80,606,341
税 額	100 万円以下	—	—	—	—	—	—	—	—	—	—
	200 "	—	294	—	—	—	—	—	—	—	294
	300 "	—	6,970	763	24	—	—	—	—	—	7,757
	400 "	—	32,644	14,848	3,315	217	10	17	—	—	51,050
	500 "	—	72,250	55,382	34,225	6,128	541	41	14	—	168,581
	600 "	—	97,434	84,923	81,336	23,882	3,391	260	24	—	291,250
	700 "	—	110,080	101,922	114,889	34,358	6,343	775	50	—	368,418
	800 "	—	128,202	100,079	124,153	41,709	7,550	1,082	359	—	403,135
	900 "	—	134,013	106,534	127,568	45,913	7,833	1,742	106	141	423,851
	1,000 "	—	119,869	102,405	139,296	45,057	9,206	1,126	273	—	417,231
	1,500 "	—	402,259	376,550	456,612	163,185	33,066	7,966	908	43	1,440,587
	2,000 "	—	148,446	129,148	154,451	64,277	12,912	1,172	854	—	511,259
	計	—	1,252,459	1,072,553	1,235,871	424,726	80,851	14,180	2,587	184	4,083,412



その2 配偶者控除のない納税者

(年末調整を行った1年を通じて勤務した給与所得者)

給与階級		扶養人員										
		0 人	1 人	2 人	3 人	4 人	5 人	6 人	7 人	8人以上	合 計	
給 与 所 得 者 数	100 万円以下	—	—	—	—	—	—	—	—	—	—	—
	200 "	2,788,467	35,813	628	—	—	—	—	—	—	—	2,824,908
	300 "	4,961,289	259,677	53,752	2,977	—	—	—	—	—	—	5,277,695
	400 "	5,481,104	423,083	204,329	56,924	3,480	—	—	—	—	—	6,168,920
	500 "	3,505,933	470,006	318,783	111,781	21,278	3,090	—	—	—	—	4,430,871
	600 "	1,857,227	386,765	291,486	113,235	39,080	12,421	701	—	—	—	2,700,915
	700 "	906,241	259,487	208,626	89,460	27,319	8,703	532	358	—	—	1,500,726
	800 "	537,342	199,498	167,844	72,603	21,297	4,930	343	659	—	—	1,004,516
	900 "	305,681	122,716	109,397	51,853	16,607	2,954	252	532	—	—	609,992
	1,000 "	176,657	75,342	69,485	25,811	9,926	2,184	356	115	—	—	359,876
	1,500 "	274,529	129,055	108,965	55,855	11,619	7,873	1,910	218	—	—	590,024
	2,000 "	52,395	26,378	21,937	9,902	1,857	170	114	—	—	—	112,753
		計	20,846,865	2,387,820	1,555,232	590,401	152,463	42,325	4,208	1,882	—	—
給 与 額	100 万円以下	—	—	—	—	—	—	—	—	—	—	—
	200 "	4,455,935	63,715	1,199	—	—	—	—	—	—	—	4,520,849
	300 "	12,607,335	675,153	147,233	8,761	—	—	—	—	—	—	13,438,483
	400 "	19,063,001	1,491,018	728,842	208,586	12,806	—	—	—	—	—	21,504,253
	500 "	15,588,256	2,113,568	1,443,539	506,308	96,605	14,471	—	—	—	—	19,762,748
	600 "	10,142,554	2,131,197	1,606,270	625,668	215,890	67,663	4,016	—	—	—	14,793,257
	700 "	5,843,292	1,684,030	1,357,013	577,767	178,269	56,441	3,575	2,398	—	—	9,702,786
	800 "	3,992,742	1,490,763	1,254,043	545,514	160,187	37,043	2,590	4,743	—	—	7,487,625
	900 "	2,583,287	1,039,259	923,740	442,515	139,220	25,402	2,124	4,472	—	—	5,160,019
	1,000 "	1,675,411	716,291	660,070	245,219	95,041	20,962	3,347	1,053	—	—	3,417,393
	1,500 "	3,253,387	1,528,337	1,283,593	669,601	135,325	91,259	25,729	2,421	—	—	6,989,652
	2,000 "	905,347	448,147	374,891	167,623	31,136	2,608	2,075	—	—	—	1,931,827
		計	80,110,546	13,381,477	9,780,434	3,997,560	1,064,479	315,849	43,457	15,087	—	—
税 額	100 万円以下	—	—	—	—	—	—	—	—	—	—	—
	200 "	97,981	525	22	—	—	—	—	—	—	—	98,528
	300 "	448,824	10,642	1,264	61	—	—	—	—	—	—	460,791
	400 "	806,859	40,080	11,965	2,051	79	—	—	—	—	—	861,035
	500 "	736,376	74,075	37,550	8,997	969	78	—	—	—	—	858,047
	600 "	517,714	86,446	51,594	16,169	3,849	984	31	—	—	—	676,787
	700 "	338,444	76,172	50,768	17,576	4,339	1,022	52	11	—	—	488,384
	800 "	282,039	83,825	56,653	20,419	5,004	939	69	57	—	—	449,005
	900 "	211,580	71,556	53,010	20,946	5,168	774	60	108	—	—	363,203
	1,000 "	152,043	57,019	46,268	14,471	4,686	861	113	33	—	—	275,495
	1,500 "	363,598	153,525	116,997	56,339	9,690	5,579	1,962	137	—	—	707,826
	2,000 "	144,774	65,616	52,548	21,120	3,701	257	260	—	—	—	288,277
		計	4,100,233	719,482	478,639	178,150	37,486	10,495	2,548	345	—	—

第18表 給与階級別の扶養人員別表(続)

その3 配偶者控除のある非納税者

(年末調整を行った1年を通じて勤務した給与所得者)

給与階級		扶養人員										
		0人	1人	2人	3人	4人	5人	6人	7人	8人以上	合計	
給与所得者数	100万円以下	人	人	人	人	人	人	人	人	人	人	人
	200 "	—	38,623	6,457	4,381	820	294	—	—	—	—	50,575
	300 "	—	181,199	49,440	24,928	6,504	759	514	—	—	—	263,344
	400 "	—	104,862	105,430	54,753	30,990	9,288	2,313	—	—	—	307,636
	500 "	—	25,676	47,537	117,158	88,249	28,294	1,758	115	383	383	309,170
	600 "	—	16,628	35,127	62,870	66,181	43,273	11,320	2,585	689	689	238,673
	700 "	—	8,322	29,363	74,227	28,288	10,211	6,316	1,942	643	643	159,312
	800 "	—	3,281	6,015	31,278	22,217	6,153	2,769	441	971	971	73,125
	900 "	—	669	230	3,573	4,672	1,483	778	479	13	13	11,897
	1,000 "	—	—	—	328	114	299	—	—	—	—	741
	1,500 "	—	—	—	—	—	—	—	—	—	—	—
	2,000 "	—	—	—	—	—	—	—	—	—	—	—
	計	—	379,260	279,599	373,496	248,035	100,054	25,768	5,562	2,699	2,699	1,414,473
給与額	100万円以下	百万円	百万円	百万円	百万円	百万円	百万円	百万円	百万円	百万円	百万円	百万円
	200 "	—	31,049	4,534	3,456	544	190	—	—	—	—	39,774
	300 "	—	279,933	77,696	38,843	9,330	863	831	—	—	—	407,496
	400 "	—	250,895	266,744	141,338	82,175	24,598	5,823	—	—	—	771,574
	500 "	—	85,365	163,241	401,630	312,798	100,284	6,253	366	1,334	1,334	1,071,271
	600 "	—	75,380	160,275	284,337	290,181	191,493	51,129	12,014	3,097	3,097	1,067,906
	700 "	—	45,040	159,341	406,713	156,338	55,256	34,622	10,962	3,475	3,475	871,747
	800 "	—	20,806	38,163	200,097	143,287	39,271	18,029	2,723	6,257	6,257	468,634
	900 "	—	4,953	1,614	25,791	33,948	10,922	5,666	3,509	95	95	86,499
	1,000 "	—	—	—	2,799	916	2,453	—	—	—	—	6,168
	1,500 "	—	—	—	—	—	—	—	—	—	—	—
	2,000 "	—	—	—	—	—	—	—	—	—	—	—
	計	—	793,423	871,607	1,505,004	1,029,518	425,331	122,352	29,575	14,258	14,258	4,791,068

その4 配偶者控除のない非納税者

(年末調整を行った1年を通じて勤務した給与所得者)

給与階級		扶養人員										
		0人	1人	2人	3人	4人	5人	6人	7人	8人以上	合計	
給与所得者数	100万円以下	人	人	人	人	人	人	人	人	人	人	人
	200 "	2,276,301	10,794	8,599	1,410	1,177	—	—	—	—	—	2,298,281
	300 "	813,885	103,242	45,922	16,845	685	—	—	—	—	—	980,579
	400 "	46,398	48,130	86,965	26,301	8,806	1,396	964	294	—	—	219,254
	500 "	35,976	10,526	23,852	36,498	18,365	4,193	801	358	—	—	130,569
	600 "	17,894	14,461	14,466	10,442	10,359	8,638	821	—	—	—	77,081
	700 "	4,184	3,095	10,092	8,005	3,016	950	820	514	—	—	30,676
	800 "	2,575	370	834	1,222	441	833	99	—	—	—	6,374
	900 "	—	230	—	668	544	—	—	—	—	—	1,442
	1,000 "	—	—	—	—	—	—	—	—	—	—	—
	1,500 "	—	—	—	—	—	—	—	—	—	—	—
	2,000 "	—	—	—	—	—	—	—	—	—	—	—
	計	3,197,213	190,848	190,730	101,391	43,393	16,010	3,505	1,166	—	—	3,744,256
給与額	100万円以下	百万円	百万円	百万円	百万円	百万円	百万円	百万円	百万円	百万円	百万円	百万円
	200 "	1,790,160	7,617	6,756	868	898	—	—	—	—	—	1,806,300
	300 "	936,796	160,160	73,701	28,591	1,133	—	—	—	—	—	1,200,382
	400 "	114,074	114,419	218,773	67,459	21,308	3,981	2,568	681	—	—	543,262
	500 "	125,019	37,492	83,567	128,015	64,937	14,979	2,950	1,251	—	—	458,208
	600 "	78,868	65,915	65,032	45,866	45,007	37,499	3,469	—	—	—	341,655
	700 "	22,170	16,906	54,004	43,278	16,035	5,191	4,693	3,084	—	—	165,360
	800 "	16,776	2,346	5,281	8,113	2,783	5,410	637	—	—	—	41,346
	900 "	—	1,837	—	5,158	3,837	—	—	—	—	—	10,832
	1,000 "	—	—	—	—	—	—	—	—	—	—	—
	1,500 "	—	—	—	—	—	—	—	—	—	—	—
	2,000 "	—	—	—	—	—	—	—	—	—	—	—
	計	3,083,862	406,693	507,114	327,348	155,938	67,059	14,317	5,015	—	—	4,567,345

その5 その1～4の合計

(年末調整を行った1年を通じて勤務した給与所得者)

給与階級		扶養人員									
		0 人	1 人	2 人	3 人	4 人	5 人	6 人	7 人	8人以上	合 計
給 与 所 得 者 数	100 万円以下	2,276,301	49,417	15,056	5,791	1,997	294	—	—	—	2,348,856
	200 "	3,602,352	342,166	95,990	41,773	7,189	759	514	—	—	4,090,743
	300 "	5,007,687	620,211	285,061	86,047	39,796	10,684	3,277	294	—	6,053,057
	400 "	5,517,080	886,334	587,442	337,531	120,285	33,146	3,142	473	383	7,485,816
	500 "	3,523,827	1,021,044	905,970	694,980	251,655	77,291	13,385	3,127	689	6,491,968
	600 "	1,861,411	884,297	841,353	827,541	329,010	79,640	17,189	2,955	643	4,844,039
	700 "	908,816	665,299	666,189	747,402	277,636	74,009	12,062	2,555	971	3,354,939
	800 "	537,342	539,895	495,224	571,327	219,394	50,411	9,487	4,351	27	2,427,458
	900 "	305,681	368,110	345,374	403,967	169,284	35,192	9,162	1,222	1,155	1,639,147
	1,000 "	176,657	242,280	236,518	291,655	112,139	28,079	4,653	1,097	—	1,093,078
	1,500 "	274,529	467,849	457,821	533,259	198,636	52,765	13,902	1,601	242	2,000,604
	2,000 "	52,395	85,833	77,107	80,589	32,536	6,795	797	431	—	336,483
	計	24,044,078	6,172,735	5,009,105	4,621,862	1,759,557	449,065	87,570	18,106	4,110	42,166,188
給 与 額	100 万円以下	1,790,160	38,667	11,290	4,324	1,443	190	—	—	—	1,846,074
	200 "	5,392,731	542,244	152,596	67,435	10,463	863	831	—	—	6,167,163
	300 "	12,721,409	1,592,243	737,996	222,895	103,483	28,579	8,391	681	—	15,415,677
	400 "	19,188,020	3,122,363	2,095,410	1,212,038	429,172	117,773	11,377	1,617	1,334	26,179,103
	500 "	15,667,123	4,596,140	4,104,940	3,149,637	1,142,234	348,496	60,637	14,615	3,097	29,086,918
	600 "	10,164,723	4,850,506	4,634,484	4,557,471	1,817,893	439,010	96,181	16,943	3,475	26,580,686
	700 "	5,860,068	4,309,666	4,317,453	4,836,536	1,803,303	479,499	79,289	16,685	6,257	21,708,756
	800 "	3,992,742	4,036,394	3,695,371	4,272,056	1,643,058	376,234	70,112	32,049	203	18,118,219
	900 "	2,583,287	3,111,639	2,920,813	3,422,438	1,432,605	300,058	77,621	10,274	9,823	13,868,557
	1,000 "	1,675,411	2,299,313	2,241,386	2,764,487	1,062,946	265,620	44,120	10,262	—	10,363,544
	1,500 "	3,253,387	5,545,761	5,429,135	6,275,159	2,336,651	608,985	166,623	19,060	2,603	23,637,365
	2,000 "	905,347	1,451,582	1,303,642	1,355,207	550,043	114,655	13,447	7,657	—	5,701,581
	計	83,194,408	35,496,517	31,644,516	32,139,683	12,333,293	3,079,962	628,629	129,843	26,793	198,673,644
税 額	100 万円以下	—	—	—	—	—	—	—	—	—	—
	200 "	97,981	819	22	—	—	—	—	—	—	98,822
	300 "	448,824	17,611	2,027	85	—	—	—	—	—	468,547
	400 "	806,859	72,724	26,813	5,366	296	10	17	—	—	912,085
	500 "	736,376	146,325	92,933	43,222	7,098	619	41	14	—	1,026,628
	600 "	517,714	183,880	136,517	97,505	27,730	4,375	291	24	—	968,037
	700 "	338,444	186,253	152,690	132,465	38,697	7,365	827	61	—	856,801
	800 "	282,039	212,026	156,732	144,573	46,713	8,488	1,151	416	—	852,140
	900 "	211,580	205,570	159,543	148,515	51,081	8,608	1,802	213	141	787,053
	1,000 "	152,043	176,888	148,673	153,767	49,743	10,067	1,239	305	—	692,726
	1,500 "	363,598	555,783	493,546	512,951	172,875	38,644	9,928	1,045	43	2,148,414
	2,000 "	144,774	214,062	181,696	175,571	67,978	13,169	1,432	854	—	799,536
	計	4,100,233	1,971,941	1,551,192	1,414,021	462,212	91,345	16,728	2,932	184	9,610,790

第18表 給与階級別の扶養人員別表(続)

その6 年末調整を行った1年未満勤続者

給与階級		扶養人員									
		0 人	1 人	2 人	3 人	4 人	5 人	6 人	7 人	8人以上	合計
給 与 所 得 者 数	100 万円以下	1,720,753	65,624	21,493	11,583	2,658	1,652	—	—	—	1,823,763
	200 "	1,130,599	65,600	41,950	19,025	4,294	1,209	12	—	—	1,262,689
	300 "	921,843	65,752	42,282	23,884	9,213	1,890	—	—	—	1,064,864
	400 "	235,900	48,094	41,535	26,940	11,693	1,236	372	—	—	365,770
	500 "	73,797	19,089	26,720	22,674	5,157	757	873	—	—	149,067
	600 "	14,121	5,753	7,123	6,592	3,325	13	—	—	—	36,927
	700 "	3,969	5,116	4,939	4,034	1,116	—	—	—	—	19,174
	800 "	2,734	4,240	3,422	724	573	716	—	—	—	12,409
	900 "	586	4,372	989	1,358	15	122	373	—	—	7,815
	1,000 "	2,596	2,127	1,689	818	58	15	—	—	—	7,303
	1,500 "	3,026	3,419	2,468	1,647	202	28	—	—	—	10,790
	2,000 "	30	220	255	15	795	351	—	—	—	1,666
計		4,109,954	289,406	194,865	119,294	39,099	7,989	1,630	—	—	4,762,237
給 与 額	100 万円以下	747,120	34,161	12,258	6,632	1,559	1,117	—	—	—	802,847
	200 "	1,747,495	97,716	64,339	29,530	5,947	2,080	21	—	—	1,947,128
	300 "	2,219,095	164,537	106,581	60,606	22,856	5,169	—	—	—	2,578,845
	400 "	799,972	166,838	143,712	93,918	41,259	4,174	1,259	—	—	1,251,132
	500 "	324,821	84,553	118,903	102,257	22,966	3,622	3,996	—	—	661,119
	600 "	76,106	31,224	38,268	35,389	19,365	69	—	—	—	200,421
	700 "	25,245	33,879	32,738	25,793	7,349	—	—	—	—	125,005
	800 "	20,385	31,939	25,658	5,429	4,150	5,158	—	—	—	92,719
	900 "	4,972	36,960	8,425	11,832	133	1,061	2,998	—	—	66,380
	1,000 "	24,861	20,441	15,919	7,845	543	147	—	—	—	69,756
	1,500 "	32,812	40,241	30,082	19,623	2,202	313	—	—	—	125,272
	2,000 "	581	3,742	4,042	242	13,311	6,430	—	—	—	28,349
計		6,023,465	746,232	600,925	399,095	141,639	29,342	8,274	—	—	7,948,971
税 額	100 万円以下	—	—	—	—	—	—	—	—	—	—
	200 "	36,357	167	4	—	—	—	—	—	—	36,528
	300 "	79,749	2,189	232	128	154	—	—	—	—	82,452
	400 "	33,625	3,754	1,722	301	9	—	—	—	—	39,410
	500 "	15,736	2,736	2,476	1,590	150	—	—	—	—	22,689
	600 "	3,831	1,293	1,078	749	340	—	—	—	—	7,291
	700 "	1,585	1,535	1,353	727	121	—	—	—	—	5,321
	800 "	1,529	1,718	1,167	179	127	151	—	—	—	4,871
	900 "	419	2,431	454	720	5	34	60	—	—	4,124
	1,000 "	2,338	1,643	1,077	458	26	7	—	—	—	5,549
	1,500 "	3,400	4,022	2,728	1,655	153	19	—	—	—	11,976
	2,000 "	101	599	534	32	1,833	788	—	—	—	3,887
計		178,668	22,087	12,826	6,538	2,919	999	60	—	—	224,098

その7 年末調整を行った1年未満勤続者のうち納税者

給与階級		扶養人員										
		0人	1人	2人	3人	4人	5人	6人	7人	8人以上	合計	
給 与 所 得 者 数	100万円以下	人	人	人	人	人	人	人	人	人	人	人
	200 "	—	—	—	—	—	—	—	—	—	—	—
	300 "	974,882	8,129	1,342	—	—	—	—	—	—	—	984,353
	400 "	919,544	54,783	9,177	1,446	617	—	—	—	—	—	985,567
	500 "	232,230	45,266	35,525	12,910	617	—	—	—	—	—	326,548
	600 "	73,564	18,523	24,512	21,939	3,692	—	—	—	—	—	142,230
	700 "	14,121	5,753	6,984	6,256	3,312	13	—	—	—	—	36,439
	800 "	3,969	5,103	4,939	4,034	1,116	—	—	—	—	—	19,161
	900 "	2,734	4,240	3,422	711	573	716	—	—	—	—	12,396
	1,000 "	586	4,372	989	1,358	15	122	373	—	—	—	7,815
	1,500 "	2,596	2,127	1,689	818	58	15	—	—	—	—	7,303
	2,000 "	3,026	3,419	2,468	1,647	202	28	—	—	—	—	10,790
	計	30	220	255	15	795	351	—	—	—	—	1,666
	計	2,227,282	151,935	91,302	51,134	10,997	1,245	—	—	—	2,534,268	
給 与 額	100万円以下	百万円	百万円	百万円	百万円	百万円	百万円	百万円	百万円	百万円	百万円	百万円
	200 "	—	—	—	—	—	—	—	—	—	—	—
	300 "	1,574,017	14,274	2,151	—	—	—	—	—	—	—	1,590,443
	400 "	2,213,497	139,976	24,878	3,604	1,597	—	—	—	—	—	2,383,552
	500 "	787,887	156,733	123,535	47,011	2,383	—	—	—	—	—	1,117,549
	600 "	323,756	82,284	108,890	98,865	16,726	—	—	—	—	—	630,521
	700 "	76,106	31,224	37,551	33,621	19,297	69	—	—	—	—	197,867
	800 "	25,245	33,797	32,738	25,793	7,349	—	—	—	—	—	124,923
	900 "	20,385	31,939	25,658	5,325	4,150	5,158	—	—	—	—	92,615
	1,000 "	4,972	36,960	8,425	11,832	133	1,061	2,998	—	—	—	66,380
	1,500 "	24,861	20,441	15,919	7,845	543	147	—	—	—	—	69,756
	2,000 "	32,812	40,241	30,082	19,623	2,202	313	—	—	—	—	125,272
	計	581	3,742	4,042	242	13,311	6,430	—	—	—	—	28,349
	計	5,084,119	591,611	413,869	253,759	67,690	13,180	2,998	—	—	6,427,227	
税 額	100万円以下	百万円	百万円	百万円	百万円	百万円	百万円	百万円	百万円	百万円	百万円	百万円
	200 "	—	—	—	—	—	—	—	—	—	—	—
	300 "	36,357	167	4	—	—	—	—	—	—	—	36,528
	400 "	79,749	2,189	232	128	154	—	—	—	—	—	82,452
	500 "	33,625	3,754	1,722	301	9	—	—	—	—	—	39,410
	600 "	15,736	2,736	2,476	1,590	150	—	—	—	—	—	22,689
	700 "	3,831	1,293	1,078	749	340	—	—	—	—	—	7,291
	800 "	1,585	1,535	1,353	727	121	—	—	—	—	—	5,321
	900 "	1,529	1,718	1,167	179	127	151	—	—	—	—	4,871
	1,000 "	419	2,431	454	720	5	34	60	—	—	—	4,124
	1,500 "	2,338	1,643	1,077	458	26	7	—	—	—	—	5,549
	2,000 "	3,400	4,022	2,728	1,655	153	19	—	—	—	—	11,976
	計	101	599	534	32	1,833	788	—	—	—	—	3,887
	計	178,668	22,087	12,826	6,538	2,919	999	60	—	—	224,098	

## 第18表 給与階級別の扶養人員別表(続)

### その8 年末調整を行った1年未満勤続者のうち非納税者

給与階級		扶養人員									合計
		0人	1人	2人	3人	4人	5人	6人	7人	8人以上	
給与所得者数	100万円以下	1,720,753	65,624	21,493	11,583	2,658	1,652	—	—	—	1,823,763
	200 "	155,717	57,471	40,608	19,025	4,294	1,209	12	—	—	278,336
	300 "	2,299	10,969	33,105	22,438	8,596	1,890	—	—	—	79,297
	400 "	3,670	2,828	6,010	14,030	11,076	1,236	372	—	—	39,222
	500 "	233	566	2,208	735	1,465	757	873	—	—	6,837
	600 "	—	—	139	336	13	—	—	—	—	488
	700 "	—	13	—	—	—	—	—	—	—	13
	800 "	—	—	—	13	—	—	—	—	—	13
	900 "	—	—	—	—	—	—	—	—	—	—
	1,000 "	—	—	—	—	—	—	—	—	—	—
	1,500 "	—	—	—	—	—	—	—	—	—	—
	2,000 "	—	—	—	—	—	—	—	—	—	—
	計	1,882,672	137,471	103,563	68,160	28,102	6,744	1,257	—	—	2,227,969
	給与額	100万円以下	747,120	34,161	12,258	6,632	1,559	1,117	—	—	—
200 "		173,478	83,442	62,187	29,530	5,947	2,080	21	—	—	356,685
300 "		5,598	24,561	81,703	57,003	21,259	5,169	—	—	—	195,293
400 "		12,085	10,105	20,177	46,907	38,876	4,174	1,259	—	—	133,583
500 "		1,065	2,269	10,013	3,392	6,240	3,622	3,996	—	—	30,598
600 "		—	—	717	1,769	68	—	—	—	—	2,553
700 "		—	82	—	—	—	—	—	—	—	82
800 "		—	—	—	104	—	—	—	—	—	104
900 "		—	—	—	—	—	—	—	—	—	—
1,000 "		—	—	—	—	—	—	—	—	—	—
1,500 "		—	—	—	—	—	—	—	—	—	—
2,000 "		—	—	—	—	—	—	—	—	—	—
計		939,346	154,620	187,055	145,336	73,948	16,162	5,276	—	—	1,521,744

第19表 給与階級別年末調整を行わなかった給与所得者数・給与額・税額

その1 1年を通じて勤務した給与所得者

区分 給与階級		給与所得者数				給 与 額				税 額			
		乙欄適用	前勤務先 給与不明	そ の 他	計	乙欄適用	前勤務先 給与不明	そ の 他	計	乙欄適用	前勤務先 給与不明	そ の 他	計
		人	人	人	人	百万円	百万円	百万円	百万円	百万円	百万円	百万円	百万円
納 税 者	100万円以下	411,208	—	167,299	578,507	251,559	—	127,407	378,965	18,275	—	5,579	23,854
	200 "	287,494	—	340,862	628,356	410,111	—	493,872	903,983	30,641	—	18,706	49,348
	300 "	153,803	—	225,445	379,248	383,214	—	560,078	943,293	38,222	—	27,493	65,716
	400 "	85,678	—	155,053	240,731	303,058	—	543,178	846,236	37,671	—	26,998	64,669
	500 "	49,143	—	108,969	158,112	221,056	—	491,202	712,258	30,975	—	24,241	55,216
	600 "	47,011	—	82,577	129,588	265,093	—	462,837	727,930	46,916	—	28,702	75,618
	700 "	18,409	—	46,297	64,706	121,133	—	299,339	420,472	21,460	—	16,676	38,135
	800 "	20,458	—	37,772	58,230	153,158	—	281,644	434,803	31,703	—	16,949	48,651
	900 "	11,459	—	32,738	44,197	96,898	—	279,191	376,089	18,599	—	27,908	46,507
	1,000 "	7,851	—	18,811	26,695	75,757	—	179,094	254,850	18,151	—	14,093	32,247
	1,500 "	25,905	—	61,809	87,714	314,294	—	750,716	1,065,011	72,900	—	86,979	159,878
	2,000 "	11,360	—	46,106	57,466	193,525	—	821,116	1,014,641	47,732	—	132,318	180,050
	2,500 "	2,959	—	76,777	79,736	66,345	—	1,769,420	1,835,765	17,919	—	324,066	341,984
	2,500万円超	3,746	—	65,983	69,729	148,602	—	2,371,186	2,519,788	49,107	—	620,801	669,908
	計	1,136,487	—	1,466,528	2,603,015	3,003,803	—	9,430,279	12,434,082	480,273	—	1,371,507	1,851,780
非 納 税 者	100万円以下	—	—	397,541	397,541	—	—	270,940	270,940	—	—	—	—
	200 "	—	—	96,503	96,503	—	—	129,341	129,341	—	—	—	—
	300 "	—	—	—	—	—	—	—	—	—	—	—	—
	400 "	—	—	—	—	—	—	—	—	—	—	—	—
	500 "	—	—	—	—	—	—	—	—	—	—	—	—
	600 "	—	—	—	—	—	—	—	—	—	—	—	—
	700 "	—	—	—	—	—	—	—	—	—	—	—	—
	800 "	—	—	—	—	—	—	—	—	—	—	—	—
	900 "	—	—	—	—	—	—	—	—	—	—	—	—
	1,000 "	—	—	—	—	—	—	—	—	—	—	—	—
	1,500 "	—	—	—	—	—	—	—	—	—	—	—	—
	2,000 "	—	—	—	—	—	—	—	—	—	—	—	—
	2,500 "	—	—	—	—	—	—	—	—	—	—	—	—
	2,500万円超	—	—	—	—	—	—	—	—	—	—	—	—
	計	—	—	494,044	494,044	—	—	400,281	400,281	—	—	—	—
合 計	100万円以下	411,208	—	564,840	976,048	251,559	—	398,347	649,906	18,275	—	5,579	23,854
	200 "	287,494	—	437,365	724,859	410,111	—	623,213	1,033,324	30,641	—	18,706	49,348
	300 "	153,803	—	225,445	379,248	383,214	—	560,078	943,293	38,222	—	27,493	65,716
	400 "	85,678	—	155,053	240,731	303,058	—	543,178	846,236	37,671	—	26,998	64,669
	500 "	49,143	—	108,969	158,112	221,056	—	491,202	712,258	30,975	—	24,241	55,216
	600 "	47,011	—	82,577	129,588	265,093	—	462,837	727,930	46,916	—	28,702	75,618
	700 "	18,409	—	46,297	64,706	121,133	—	299,339	420,472	21,460	—	16,676	38,135
	800 "	20,458	—	37,772	58,230	153,158	—	281,644	434,803	31,703	—	16,949	48,651
	900 "	11,459	—	32,738	44,197	96,898	—	279,191	376,089	18,599	—	27,908	46,507
	1,000 "	7,851	—	18,811	26,695	75,757	—	179,094	254,850	18,151	—	14,093	32,247
	1,500 "	25,905	—	61,809	87,714	314,294	—	750,716	1,065,011	72,900	—	86,979	159,878
	2,000 "	11,360	—	46,106	57,466	193,525	—	821,116	1,014,641	47,732	—	132,318	180,050
	2,500 "	2,959	—	76,777	79,736	66,345	—	1,769,420	1,835,765	17,919	—	324,066	341,984
	2,500万円超	3,746	—	65,983	69,729	148,602	—	2,371,186	2,519,788	49,107	—	620,801	669,908
	計	1,136,487	—	1,960,572	3,097,059	3,003,803	—	9,830,560	12,834,363	480,273	—	1,371,507	1,851,780

第19表 給与階級別年末調整を行わなかった給与所得者数・給与額・税額(続)

その2 1年未満勤務者

区分 給与階級		給与所得者数				給与額				税額			
		乙欄適用	前勤務先 給与不明	その他	計	乙欄適用	前勤務先 給与不明	その他	計	乙欄適用	前勤務先 給与不明	その他	計
		人	人	人	人	百万円	百万円	百万円	百万円	百万円	百万円	百万円	百万円
納 税 者	100万円以下	390,013	257,571	313,312	960,896	128,808	136,676	144,348	409,832	9,495	4,866	4,806	19,168
	200 "	46,108	124,420	106,879	277,407	64,718	175,504	152,258	392,480	5,223	7,129	5,697	18,048
	300 "	13,832	52,097	46,276	112,205	34,030	126,806	112,297	273,132	3,734	5,611	6,157	15,502
	400 "	5,764	16,472	19,989	42,225	20,050	54,866	68,723	143,639	2,334	2,396	3,682	8,412
	500 "	3,598	5,771	8,436	17,805	16,407	25,786	36,792	78,986	3,408	1,290	2,099	6,797
	600 "	538	1,622	9,223	11,383	2,908	8,745	50,669	62,323	966	412	3,526	4,904
	700 "	199	1,560	1,137	2,896	1,361	9,630	7,003	17,994	399	651	938	1,988
	800 "	405	556	366	1,327	2,981	4,021	2,914	9,916	451	224	313	988
	900 "	594	814	13	1,421	5,330	7,161	113	12,605	1,822	677	20	2,520
	1,000 "	—	1,405	794	2,199	—	13,064	7,822	20,886	—	1,267	959	2,226
	1,500 "	—	739	5,061	5,800	—	8,268	58,486	66,754	—	1,119	9,145	10,264
	2,000 "	351	—	933	1,284	6,889	—	16,188	23,077	3,101	—	4,032	7,133
	2,500 "	—	1	276	277	—	29	6,841	6,870	—	9	1,268	1,276
	2,500万円超	—	—	109	109	—	—	4,064	4,064	—	—	1,098	1,098
計	461,402	463,028	512,804	1,437,234	283,483	570,556	668,518	1,522,556	30,932	25,851	43,739	100,323	
非 納 税 者	100万円以下	—	318,875	699,565	1,018,440	—	94,105	185,927	280,032	—	—	—	—
	200 "	—	18,497	21,457	39,954	—	26,914	28,184	55,098	—	—	—	—
	300 "	—	—	—	—	—	—	—	—	—	—	—	—
	400 "	—	—	—	—	—	—	—	—	—	—	—	—
	500 "	—	—	—	—	—	—	—	—	—	—	—	—
	600 "	—	—	—	—	—	—	—	—	—	—	—	—
	700 "	—	—	—	—	—	—	—	—	—	—	—	—
	800 "	—	—	—	—	—	—	—	—	—	—	—	—
	900 "	—	—	—	—	—	—	—	—	—	—	—	—
	1,000 "	—	—	—	—	—	—	—	—	—	—	—	—
	1,500 "	—	—	—	—	—	—	—	—	—	—	—	—
	2,000 "	—	—	—	—	—	—	—	—	—	—	—	—
	2,500 "	—	—	—	—	—	—	—	—	—	—	—	—
	2,500万円超	—	—	—	—	—	—	—	—	—	—	—	—
計	—	337,372	721,022	1,058,394	—	121,019	214,111	335,130	—	—	—	—	
合 計	100万円以下	390,013	576,446	1,012,877	1,979,336	128,808	230,781	330,275	689,864	9,495	4,866	4,806	19,168
	200 "	46,108	142,917	128,336	317,361	64,718	202,418	180,442	447,578	5,223	7,129	5,697	18,048
	300 "	13,832	52,097	46,276	112,205	34,030	126,806	112,297	273,132	3,734	5,611	6,157	15,502
	400 "	5,764	16,472	19,989	42,225	20,050	54,866	68,723	143,639	2,334	2,396	3,682	8,412
	500 "	3,598	5,771	8,436	17,805	16,407	25,786	36,792	78,986	3,408	1,290	2,099	6,797
	600 "	538	1,622	9,223	11,383	2,908	8,745	50,669	62,323	966	412	3,526	4,904
	700 "	199	1,560	1,137	2,896	1,361	9,630	7,003	17,994	399	651	938	1,988
	800 "	405	556	366	1,327	2,981	4,021	2,914	9,916	451	224	313	988
	900 "	594	814	13	1,421	5,330	7,161	113	12,605	1,822	677	20	2,520
	1,000 "	—	1,405	794	2,199	—	13,064	7,822	20,886	—	1,267	959	2,226
	1,500 "	—	739	5,061	5,800	—	8,268	58,486	66,754	—	1,119	9,145	10,264
	2,000 "	351	—	933	1,284	6,889	—	16,188	23,077	3,101	—	4,032	7,133
	2,500 "	—	1	276	277	—	29	6,841	6,870	—	9	1,268	1,276
	2,500万円超	—	—	109	109	—	—	4,064	4,064	—	—	1,098	1,098
計	461,402	800,400	1,233,826	2,495,628	283,483	691,575	882,629	1,857,687	30,932	25,651	43,739	100,323	



その3 給与額が2,000万円を超える給与所得者数・給与額等

(1年を通じて勤務した給与所得者)

区分 給与階級	給与所 得者数	給与額	税額	控除対象配偶者数								
				控除対象 配偶者数 ①	うち一般控除対象配偶者数			うち老人控除対象配偶者数				
					一般 障害者	同居特別 障害者	非同居特 別障害者	一般 障害者	同居特別 障害者	非同居特 別障害者		
2,500万円以下	79,736	1,835,765	341,984	42,978	42,168	203	195	8	401	1	2	—
2,500万円超	69,729	2,519,788	669,908	28,787	27,792	207	31	3	752	1	1	—
合計	149,465	4,355,553	1,011,892	71,765	69,960	410	226	11	1,153	2	3	—

区分 給与階級	扶養親族数						計			本人控除		
	扶養親族数 ②	うち一般 扶養親族数	うち特定 扶養親族数	うち老人扶養親族数		同居特別 障害者数	非同居特 別障害者	計 ①+②	障害者	特別 障害者	一般寡婦	
				同居 老親等	その他							
2,500万円以下	82,339	42,084	28,980	5,684	4,390	1,027	580	39	125,317	970	413	1
2,500万円超	63,333	38,669	17,129	4,067	3,179	572	132	28	92,120	133	13	—
合計	145,672	80,753	46,109	9,751	7,569	1,599	712	67	217,437	1,103	426	1

その4 給与額が2,000万円を超える者の扶養人員別表

(1年を通じて勤務した給与所得者)

給与階級	扶養人員										
	0人	1人	2人	3人	4人	5人	6人	7人	8人以上	合計	
給与所得者数	人	人	人	人	人	人	人	人	人	人	人
2,500万円以下	21,709	23,337	15,968	10,146	6,438	1,804	321	13	—	79,736	
2,500万円超	25,445	18,498	11,651	9,133	3,980	647	368	6	1	69,729	
合計	47,154	41,835	27,619	19,279	10,418	2,451	689	19	1	149,465	
給与額	百万円	百万円	百万円	百万円	百万円	百万円	百万円	百万円	百万円	百万円	百万円
2,500万円以下	491,593	542,769	367,210	237,836	147,566	41,321	7,163	307	—	1,835,765	
2,500万円超	913,093	685,560	417,486	324,077	138,761	23,739	16,808	235	30	2,519,788	
合計	1,404,686	1,228,329	784,695	561,913	286,327	65,060	23,971	542	30	4,355,553	
税額	百万円	百万円	百万円	百万円	百万円	百万円	百万円	百万円	百万円	百万円	百万円
2,500万円以下	98,755	101,998	66,669	41,693	24,962	6,763	1,093	49	—	341,984	
2,500万円超	252,519	181,449	108,426	81,759	34,387	5,758	5,553	51	6	669,908	
合計	351,274	283,447	175,095	123,452	59,349	12,522	6,646	100	6	1,011,892	

# 国税局別表

## 第1表 国税局別・事業所規模別・企業規模別

### 及び業種別の給与所得者数

区 分		国 税 局							
		東 京	関 東 信 越	大 阪	札 幌	仙 台	名 古 屋	金 沢	
事 業 所	年間月平均給与所得者数	10人未満	2,744,949	1,503,361	1,688,301	511,999	658,771	1,446,892	303,535
		10人以上	1,859,737	1,046,026	1,488,856	366,799	671,777	1,022,678	251,981
規 模 別	12月末現在給与所得者数	30人以上	2,179,440	1,001,119	1,497,096	398,529	677,854	1,076,131	268,318
		100人以上	3,044,437	1,135,950	1,906,966	454,604	691,056	1,214,744	271,644
		500人以上	1,322,698	368,237	719,144	111,861	175,329	385,083	72,509
		1,000人以上	2,541,258	499,423	1,166,098	115,658	197,845	699,054	87,220
		5,000人以上	2,064,649	179,339	856,146	29,939	65,319	502,384	32,454
		計	11,152,482	3,184,068	6,145,450	1,110,591	1,807,403	3,877,396	732,145
合 計	15,757,168	5,733,455	9,322,607	1,989,389	3,137,951	6,346,966	1,287,661		
企 業 規 模 別	年間月平均給与所得者数	個人	867,154	546,470	691,417	181,458	310,539	700,114	131,399
		資本金階級別	2,829,960	1,117,648	2,239,310	456,925	645,884	1,110,460	343,327
規 模 別	12月末現在給与所得者数	2,000万円未満	1,510,142	681,527	1,195,468	370,648	494,028	621,518	220,097
		2,000万円以上	1,115,559	323,669	683,941	129,640	248,036	477,786	97,369
		5,000万円以上	2,255,688	615,091	973,310	206,343	300,482	614,948	108,157
		1億円以上	4,278,893	736,491	2,135,292	137,076	293,274	1,208,213	145,018
		10億円以上	11,990,242	3,474,426	7,227,321	1,300,632	1,981,704	4,032,925	913,968
		計	2,899,772	1,712,559	1,403,869	507,299	845,708	1,613,927	242,294
合 計	15,757,168	5,733,455	9,322,607	1,989,389	3,137,951	6,346,966	1,287,661		
業 種 別	年間月平均給与所得者数	個人	854,465	538,469	683,332	169,161	304,506	693,309	130,431
		資本金階級別	2,814,035	1,100,045	2,193,133	444,925	643,002	1,101,020	334,794
規 模 別	12月末現在給与所得者数	2,000万円未満	1,461,312	677,641	1,181,178	363,834	495,514	617,887	219,861
		2,000万円以上	1,118,833	323,105	684,997	129,085	243,499	477,491	96,432
		5,000万円以上	2,275,307	612,681	977,137	203,891	298,163	614,677	107,670
		1億円以上	4,270,488	734,722	2,127,348	136,765	293,715	1,200,470	143,959
		10億円以上	11,940,975	3,448,194	7,163,793	1,278,500	1,973,893	4,011,545	902,716
		計	2,893,200	1,713,275	1,392,199	507,203	840,711	1,614,951	239,323
合 計	15,688,640	5,699,938	9,239,324	1,954,864	3,119,110	6,319,805	1,272,470		
業 種 別	年間月平均給与所得者数	建設業	1,199,980	701,566	737,494	311,093	555,868	571,418	200,124
		繊維工業	149,590	99,026	289,128	1,826	86,452	133,678	64,965
規 模 別	12月末現在給与所得者数	化学工業	534,074	138,362	288,378	22,104	77,779	267,337	55,796
		機械金属工業	1,732,733	984,208	1,179,077	92,438	302,299	1,131,750	212,684
		その他の製造業	1,519,701	539,241	958,389	146,150	312,123	708,016	126,692
		卸小売業	3,731,187	1,214,870	2,349,141	508,162	584,663	1,339,341	234,122
		金融・保険・不動産業	1,242,557	229,503	536,120	58,010	132,972	185,027	58,974
		運輸・通信・公益事業	1,190,312	407,057	633,076	213,580	259,001	445,255	81,588
サ ー ビ ス 業	4,389,930	1,341,103	2,313,424	544,680	784,720	1,512,704	250,816		
農 林 水 産 ・ 飲 業	67,104	78,519	38,380	91,346	42,074	52,440	1,900		
合 計	15,757,168	5,733,455	9,322,607	1,989,389	3,137,951	6,346,966	1,287,661		
業 種 別	12月末現在給与所得者数	建設業	1,179,219	690,985	724,178	313,752	548,832	562,319	198,071
		繊維工業	148,860	98,035	281,265	1,826	85,610	130,969	57,801
規 模 別	12月末現在給与所得者数	化学工業	531,595	139,452	285,063	21,953	76,827	264,610	55,301
		機械金属工業	1,715,145	973,941	1,170,275	92,127	303,151	1,126,321	211,630
		その他の製造業	1,521,036	524,729	952,512	148,667	312,775	700,353	129,597
		卸小売業	3,739,927	1,207,509	2,345,945	491,622	584,135	1,329,431	232,059
		金融・保険・不動産業	1,233,063	226,876	516,463	57,435	130,924	183,000	56,516
		運輸・通信・公益事業	1,190,840	409,818	633,276	212,633	260,030	443,034	80,549
サ ー ビ ス 業	4,362,384	1,351,379	2,292,890	531,633	774,949	1,525,116	248,659		
農 林 水 産 ・ 飲 業	66,571	77,214	37,457	83,216	41,877	54,652	2,287		
合 計	15,688,640	5,699,938	9,239,324	1,954,864	3,119,110	6,319,805	1,272,470		

区 分		国 税 局	広 島	高 松	福 岡	熊 本	沖 縄	全 国 計
事業所	年間月平均給与所得者数	10人未満 10人以上30人以下 30人以上100人以下 100人以上500人以下 500人以上1,000人以下 1,000人以上5,000人以下 計	643,516 552,204 574,217 669,541 186,558 208,831 151,335 1,790,482 2,986,202	356,655 299,112 285,868 307,997 70,750 111,453 28,541 804,609 1,460,376	553,459 484,183 518,731 582,130 162,292 234,010 104,762 1,601,925 2,639,567	419,979 353,015 357,247 359,448 100,249 129,454 69,253 1,015,651 1,788,645	49,688 66,075 82,110 67,659 17,905 12,814 — 180,488 296,251	10,881,105 8,462,443 8,916,660 10,706,176 3,692,615 6,003,118 4,084,121 33,402,690 52,746,238
	規模別	12月末現在給与所得者数	10人未満 10人以上30人以下 30人以上100人以下 100人以上500人以下 500人以上1,000人以下 1,000人以上5,000人以下 計	638,265 548,803 577,374 667,088 185,888 209,952 150,989 1,791,291 2,978,359	342,220 293,455 281,610 309,318 71,351 112,388 28,107 802,774 1,438,449	545,443 471,460 518,239 584,736 161,844 236,700 103,810 1,605,329 2,622,232	413,476 349,470 358,854 357,894 100,126 129,726 69,040 1,015,640 1,778,586	48,471 64,474 82,114 68,954 18,259 13,110 — 182,437 295,382
企業規模別	年間月平均給与所得者数	個資本金階級別 2,000万円未満 2,000万円以上5,000万円以上 1億円以上10億円以上 計 その他の法人 合 計	234,001 616,961 421,230 205,021 280,611 421,528 1,945,351 806,850 2,986,202	100,883 290,507 166,526 103,097 117,894 133,207 811,231 548,262 1,460,376	265,026 465,119 359,834 136,664 248,719 367,308 1,577,644 796,897 2,639,567	155,742 331,337 167,143 114,129 135,044 184,310 931,963 700,940 1,788,645	26,681 67,477 52,866 13,044 36,594 15,528 185,509 84,061 296,251	4,210,884 10,514,915 6,261,027 3,647,955 5,892,881 10,056,138 36,372,916 12,162,438 52,746,238
	規模別	12月末現在給与所得者数	個資本金階級別 2,000万円未満 2,000万円以上5,000万円以上 1億円以上10億円以上 計 その他の法人 合 計	241,416 612,524 417,947 204,011 275,608 417,187 1,927,277 809,666 2,978,359	99,334 287,480 166,917 99,257 118,452 131,805 803,911 535,204 1,438,449	263,043 465,808 355,485 136,455 247,652 365,199 1,570,599 788,590 2,622,232	155,743 333,052 166,113 113,682 134,742 183,949 931,538 691,305 1,778,586	26,918 64,904 53,336 13,267 36,616 15,497 183,620 84,844 295,382
業種別	年間月平均給与所得者数	建設業 繊維工業 化学工業 機械金属工業 その他の製造業 卸売業 金融・不動産業 運輸・通信・公益事業 農林水産・鉱業 合 計	391,047 103,085 128,629 352,863 268,118 650,397 94,184 207,332 774,676 15,871 2,986,202	180,507 60,695 75,727 111,134 138,855 271,798 77,972 87,837 431,588 24,263 1,460,376	272,997 — 90,269 208,892 284,247 613,514 173,684 216,304 741,493 38,167 2,639,567	254,739 53,809 17,188 130,117 148,780 385,814 36,995 112,607 559,816 88,780 1,788,645	38,869 — 4,889 3,635 14,222 80,926 35,978 21,410 93,433 2,889 296,251	5,415,702 1,042,254 1,700,532 6,441,830 5,164,534 11,963,935 2,861,976 3,875,359 13,738,383 541,733 52,746,238
	規模別	12月末現在給与所得者数	建設業 繊維工業 化学工業 機械金属工業 その他の製造業 卸売業 金融・不動産業 運輸・通信・公益事業 農林水産・鉱業 合 計	389,437 103,729 128,465 350,848 263,094 651,279 93,724 204,464 777,448 15,871 2,978,359	180,062 59,179 71,607 110,579 138,700 271,367 77,914 86,452 425,560 17,029 1,438,449	267,757 — 88,879 207,831 279,675 607,967 170,603 214,409 747,410 37,701 2,622,232	256,093 53,693 16,754 129,945 144,804 385,207 36,735 110,777 557,440 87,138 1,778,586	37,273 — 4,682 3,635 14,214 82,777 35,200 21,524 92,859 3,218 295,382

# 国税局別表

## 第2表 国税局別及び事業所規模別の給与所得者数・給与額

### その1 給与所得者数

(1年を通じて勤務した給与所得者)

区 分		国 税 局							
		東 京	関 東 信 越	大 阪	札 幌	仙 台	名 古 屋	金 沢	
		人	人	人	人	人	人	人	
男	10人未満	1,207,909	675,539	782,928	206,657	319,016	580,503	141,660	
	10人以上	1,030,942	580,551	772,980	200,051	390,235	560,000	147,674	
	30人	30人以上	1,214,606	562,995	833,034	212,192	386,935	611,782	144,882
		100人以上	1,892,421	641,363	1,146,372	241,244	350,078	719,296	143,466
		500人以上	797,078	220,288	415,033	60,629	96,979	225,181	45,224
	以上	1,000人以上	1,534,923	265,390	698,861	53,444	111,895	419,930	54,814
		5,000人以上	1,059,066	90,668	525,616	17,717	38,532	330,085	26,443
		計	6,498,094	1,780,704	3,618,916	585,226	984,419	2,306,274	414,829
		合計	8,736,945	3,036,794	5,174,824	991,934	1,693,670	3,446,777	704,163
	女	10人未満	1,108,338	632,857	639,656	181,896	268,980	588,682	122,135
10人以上		612,807	347,029	441,014	98,746	209,258	351,552	76,093	
30人		30人以上	644,128	325,376	427,167	100,133	231,510	308,380	84,434
		100人以上	917,648	353,412	518,209	131,502	268,756	349,207	94,514
		500人以上	355,886	105,959	202,567	32,574	59,212	125,555	22,830
以上		1,000人以上	620,045	127,915	280,842	35,972	63,733	170,292	25,404
		5,000人以上	498,146	14,898	229,108	8,100	15,008	86,132	4,800
		計	3,035,853	927,560	1,657,893	308,281	638,219	1,039,566	231,982
		合計	4,756,998	1,907,446	2,738,563	588,923	1,116,457	1,979,800	430,210
計		10人未満	2,316,247	1,308,396	1,422,584	388,553	587,996	1,169,185	263,795
	10人以上	1,643,749	927,580	1,213,994	298,797	599,493	911,552	223,767	
	30人	30人以上	1,858,734	888,371	1,260,201	312,325	618,445	920,162	229,316
		100人以上	2,810,069	994,775	1,664,581	372,746	618,834	1,068,503	237,980
		500人以上	1,152,964	326,247	617,600	93,203	156,191	350,736	68,054
	以上	1,000人以上	2,154,968	393,305	979,703	89,416	175,628	590,222	80,218
		5,000人以上	1,557,212	105,566	754,724	25,817	53,540	416,217	31,243
		計	9,533,947	2,708,264	5,276,809	893,507	1,622,638	3,345,840	646,811
		合計	13,493,943	4,944,240	7,913,387	1,580,857	2,810,127	5,426,577	1,134,373

その1 給与所得者数

(1年を通じて勤務した給与所得者)

区分		国税局	広島	高松	福岡	熊本	沖縄	全国計
		人	人	人	人	人	人	人
男	10人未満	289,303	157,702	227,094	176,692	24,876	4,789,879	
	10人以上	329,036	154,125	245,399	182,816	35,602	4,629,411	
	30人 以上	30人以上	328,122	143,583	274,869	181,422	49,656	4,944,078
		100人以上	385,620	146,680	349,456	174,314	34,875	6,225,185
		500人以上	104,343	39,660	86,286	54,324	5,267	2,150,292
		1,000人以上	129,548	60,223	125,715	65,274	11,146	3,531,163
		5,000人以上	92,940	16,648	87,822	46,479	—	2,332,016
	計	1,040,573	406,794	924,148	521,813	100,944	19,182,734	
	合計	1,658,912	718,621	1,396,641	881,321	161,422	28,602,024	
	女	10人未満	250,282	146,928	231,945	183,229	9,496	4,364,424
10人以上		147,242	96,480	160,804	136,488	23,213	2,700,726	
30人 以上		30人以上	204,962	101,032	170,041	141,867	23,348	2,762,378
		100人以上	204,502	114,114	195,109	139,453	22,136	3,308,562
		500人以上	58,534	19,210	55,464	34,188	8,303	1,080,282
		1,000人以上	52,361	28,665	75,481	43,656	16,146	1,540,512
		5,000人以上	14,973	3,000	11,610	18,564	—	904,339
計		535,332	266,021	507,705	377,728	69,933	9,596,073	
合計		932,856	509,429	900,454	697,445	102,642	16,661,223	
計		10人未満	539,585	304,630	459,039	359,921	34,372	9,154,303
	10人以上	476,278	250,605	406,203	319,304	58,815	7,330,137	
	30人 以上	30人以上	533,084	244,615	444,910	323,289	73,004	7,706,456
		100人以上	590,122	260,794	544,565	313,767	57,011	9,533,747
		500人以上	162,877	58,870	141,750	88,512	13,570	3,230,574
		1,000人以上	181,909	88,888	201,196	108,930	27,292	5,071,675
		5,000人以上	107,913	19,648	99,432	65,043	—	3,236,355
	計	1,575,905	672,815	1,431,853	899,541	170,877	28,778,807	
	合計	2,591,768	1,228,050	2,297,095	1,578,766	264,064	45,263,247	

# 国税局別表

## 第2表 国税局別及び事業所規模別の給与所得者数・給与額(続)

### その2 給与総額

(1年を通じて勤務した給与所得者)

区 分		国 税 局							
		東 京	関 東 信 越	大 阪	札 幌	仙 台	名 古 屋	金 沢	
		百万円	百万円	百万円	百万円	百万円	百万円	百万円	
男	10人未満	6,146,568	2,993,527	3,868,633	884,084	1,205,887	2,713,923	611,254	
	10人以上	5,885,888	2,814,800	4,295,179	974,019	1,754,670	3,037,045	734,474	
	30人	30人以上	7,392,947	2,919,215	4,900,897	1,019,628	1,757,411	3,336,407	748,553
		100人以上	11,955,265	3,594,817	6,921,747	1,277,575	1,701,925	4,288,537	780,165
	人	500人以上	5,383,325	1,369,638	2,671,647	366,197	541,407	1,413,995	258,407
		1,000人以上	11,331,670	1,753,387	4,871,524	326,756	679,571	2,794,539	346,889
	以	5,000人以上	8,450,582	641,051	4,055,726	103,660	237,826	2,363,853	164,770
		計	44,513,788	10,278,108	23,421,541	3,093,815	4,918,140	14,197,332	2,298,784
	上	合計	56,546,244	16,086,434	31,585,354	4,951,919	7,878,698	19,948,299	3,644,512
女	10人未満	2,775,866	1,478,012	1,628,651	391,341	605,690	1,358,692	307,785	
	10人以上	1,866,535	1,023,439	1,246,111	252,314	537,472	956,608	219,305	
	30人	30人以上	1,933,365	867,273	1,321,991	239,214	571,638	841,037	236,237
		100人以上	3,013,504	1,003,565	1,595,961	348,245	719,927	1,027,344	268,342
	人	500人以上	1,179,176	339,234	618,507	87,221	187,508	374,357	66,504
		1,000人以上	2,091,241	359,297	852,783	84,381	185,416	492,807	87,469
	以	5,000人以上	1,571,764	62,158	761,063	12,315	47,024	250,202	18,281
		計	9,789,050	2,631,528	5,150,305	771,375	1,711,513	2,985,747	676,834
	上	合計	14,431,451	5,132,979	8,025,067	1,415,030	2,854,675	5,301,046	1,203,924
計	10人未満	8,922,435	4,471,539	5,497,284	1,275,425	1,811,577	4,072,614	919,039	
	10人以上	7,752,423	3,838,239	5,541,290	1,226,333	2,292,142	3,993,652	953,779	
	30人	30人以上	9,326,311	3,786,487	6,222,887	1,258,842	2,329,049	4,177,444	984,791
		100人以上	14,968,769	4,598,383	8,517,709	1,625,819	2,421,851	5,315,881	1,048,507
	人	500人以上	6,562,501	1,708,872	3,290,154	453,418	728,915	1,788,352	324,911
		1,000人以上	13,422,911	2,112,684	5,724,307	411,137	864,987	3,287,347	434,358
	以	5,000人以上	10,022,346	703,209	4,816,789	115,975	284,850	2,614,055	183,051
		計	54,302,838	12,909,636	28,571,847	3,865,190	6,629,653	17,183,079	2,975,618
	上	合計	70,977,696	21,219,413	39,610,421	6,366,948	10,733,373	25,249,345	4,848,436

その2 給与総額

(1年を通じて勤務した給与所得者)

区 分		国 税 局	広 島	高 松	福 岡	熊 本	沖 縄	全 国 計
		百万円	百万円	百万円	百万円	百万円	百万円	百万円
男	10人未満	1,259,209	694,926	985,774	656,599	85,705	22,106,088	
	10人以上	1,566,292	700,861	1,120,971	820,015	158,753	23,862,966	
	30人 以上	30人以上	1,547,840	735,831	1,307,405	841,066	203,276	26,710,476
		100人以上	2,128,213	767,736	1,854,362	858,610	178,041	36,306,992
		500人以上	625,698	224,398	500,287	305,838	24,136	13,684,973
		1,000人以上	841,897	398,179	811,195	397,762	64,653	24,618,022
		5,000人以上	614,197	139,780	627,504	350,903	—	17,749,852
	計	5,757,845	2,265,925	5,100,752	2,754,178	470,106	119,070,315	
	合 計	8,583,345	3,661,711	7,207,497	4,230,792	714,564	165,039,369	
女	10人未満	596,115	358,583	500,920	377,851	19,350	10,398,856	
	10人以上	362,679	215,310	430,771	378,824	66,243	7,555,610	
	30人 以上	30人以上	475,298	271,428	452,975	344,481	58,486	7,613,422
		100人以上	623,641	341,281	534,508	362,132	63,716	9,902,167
		500人以上	177,677	60,905	155,996	95,940	22,099	3,365,124
		1,000人以上	160,237	80,551	205,138	104,137	44,409	4,747,867
		5,000人以上	44,914	15,076	48,752	54,042	—	2,885,590
	計	1,481,767	769,241	1,397,368	960,733	188,709	28,514,171	
	合 計	2,440,560	1,343,135	2,329,060	1,717,409	274,302	46,468,638	
計	10人未満	1,855,324	1,053,509	1,486,694	1,034,450	105,055	32,504,944	
	10人以上	1,928,971	916,171	1,551,742	1,198,839	224,995	31,418,577	
	30人 以上	30人以上	2,023,138	1,007,260	1,760,380	1,185,546	261,762	34,323,898
		100人以上	2,751,854	1,109,017	2,388,870	1,220,742	241,756	46,209,159
		500人以上	803,375	285,303	656,282	401,778	46,235	17,050,098
		1,000人以上	1,002,134	478,729	1,016,333	501,899	109,062	29,365,889
		5,000人以上	659,111	154,856	676,255	404,945	—	20,635,442
	計	7,239,611	3,035,166	6,498,121	3,714,911	658,815	147,584,486	
	合 計	11,023,906	5,004,846	9,536,557	5,948,201	988,865	211,508,007	

# 国税局別表

## 第2表 国税局別及び事業所規模別の給与所得者数・給与額(続)

### その3 平均給与

(1年を通じて勤務した給与所得者)

区 分		国 税 局							
		東 京	関 東 信 越	大 阪	札 幌	仙 台	名 古 屋	金 沢	
		千円	千円	千円	千円	千円	千円	千円	千円
男	1 0 人 未 満	5,089	4,431	4,941	4,278	3,780	4,675	4,315	
	1 0 人 以 上	5,709	4,848	5,557	4,869	4,496	5,423	4,974	
	30 人 以 上	30人以上	6,087	5,185	5,883	4,805	4,542	5,454	5,167
		100人以上	6,317	5,605	6,038	5,296	4,862	5,962	5,438
		500人以上	6,754	6,217	6,437	6,040	5,583	6,279	5,714
		1,000人以上	7,383	6,607	6,971	6,114	6,073	6,655	6,328
		5,000人以上	7,979	7,070	7,716	5,851	6,172	7,161	6,231
	計	6,850	5,772	6,472	5,287	4,996	6,156	5,542	
	合 計	6,472	5,297	6,104	4,992	4,652	5,788	5,176	
	女	1 0 人 未 満	2,505	2,335	2,546	2,151	2,252	2,308	2,520
1 0 人 以 上		3,046	2,949	2,826	2,555	2,568	2,721	2,882	
30 人 以 上		30人以上	3,002	2,665	3,095	2,389	2,469	2,727	2,798
		100人以上	3,284	2,840	3,080	2,648	2,679	2,942	2,839
		500人以上	3,313	3,202	3,053	2,678	3,167	2,982	2,913
		1,000人以上	3,373	2,809	3,037	2,346	2,909	2,894	3,443
		5,000人以上	3,155	4,172	3,322	1,520	3,133	2,905	3,809
計		3,224	2,837	3,107	2,502	2,682	2,872	2,918	
合 計		3,034	2,691	2,930	2,403	2,557	2,678	2,798	
計		1 0 人 未 満	3,852	3,418	3,864	3,282	3,081	3,483	3,484
	1 0 人 以 上	4,716	4,138	4,565	4,104	3,823	4,381	4,262	
	30 人 以 上	30人以上	5,018	4,262	4,938	4,031	3,766	4,540	4,294
		100人以上	5,327	4,623	5,117	4,362	3,914	4,975	4,406
		500人以上	5,692	5,238	5,327	4,865	4,667	5,099	4,774
		1,000人以上	6,229	5,372	5,843	4,598	4,925	5,570	5,415
		5,000人以上	6,436	6,661	6,382	4,492	5,320	6,281	5,859
	計	5,696	4,767	5,415	4,326	4,086	5,136	4,600	
	合 計	5,260	4,292	5,005	4,028	3,820	4,653	4,274	



その3 平均給与

(1年を通じて勤務した給与所得者)

区分		国税局	広 島	高 松	福 岡	熊 本	沖 縄	全 国 計	
			千円	千円	千円	千円	千円	千円	
男	10人未満		4,353	4,407	4,341	3,716	3,445	4,615	
	10人以上		4,760	4,547	4,568	4,485	4,459	5,155	
	30人 以上	30人以上		4,717	5,125	4,756	4,636	4,094	5,403
		100人以上		5,519	5,234	5,306	4,926	5,105	5,832
		500人以上		5,997	5,658	5,798	5,630	4,582	6,364
		1,000人以上		6,499	6,612	6,453	6,094	5,801	6,972
		5,000人以上		6,609	8,396	7,145	7,550	—	7,611
	計		5,533	5,570	5,519	5,278	4,657	6,207	
	合計		5,174	5,095	5,161	4,801	4,427	5,770	
女	10人未満		2,382	2,441	2,160	2,062	2,038	2,383	
	10人以上		2,463	2,232	2,679	2,776	2,854	2,798	
	30人 以上	30人以上		2,319	2,687	2,664	2,428	2,505	2,756
		100人以上		3,050	2,991	2,740	2,597	2,878	2,993
		500人以上		3,035	3,170	2,813	2,806	2,662	3,115
		1,000人以上		3,060	2,810	2,718	2,385	2,750	3,082
		5,000人以上		3,000	5,025	4,199	2,911	—	3,191
	計		2,768	2,892	2,752	2,543	2,698	2,971	
	合計		2,616	2,637	2,587	2,462	2,672	2,789	
計	10人未満		3,438	3,458	3,239	2,874	3,056	3,551	
	10人以上		4,050	3,656	3,820	3,755	3,825	4,286	
	30人 以上	30人以上		3,795	4,118	3,957	3,667	3,586	4,454
		100人以上		4,663	4,252	4,387	3,891	4,241	4,847
		500人以上		4,932	4,846	4,630	4,539	3,407	5,278
		1,000人以上		5,509	5,386	5,051	4,608	3,996	5,790
		5,000人以上		6,108	7,882	6,801	6,226	—	6,376
	計		4,594	4,511	4,538	4,130	3,855	5,128	
	合計		4,253	4,075	4,152	3,768	3,745	4,673	

# 国税局別表

## 第3表 国税局別及び企業規模別の給与所得者数・給与額

### その1 給与所得者数

(1年を通じて勤務した給与所得者)

区 分		国 税 局							
		東 京	関 東 信 越	大 阪	札 幌	仙 台	名 古 屋	金 沢	
男	個 人	220,438	176,388	216,216	41,883	88,954	196,993	39,914	
	株 式 会 社 (資本金階級別)	2,000万円未満	1,575,638	591,871	1,243,179	254,605	379,095	633,404	200,033
		2,000万円以上	800,665	400,237	682,135	202,154	298,457	378,302	119,211
		5,000万円以上	699,471	205,461	411,685	78,452	139,369	287,830	56,690
		1億円以上	1,367,366	371,626	576,736	110,129	183,367	389,700	63,981
		10億円以上	2,718,613	460,053	1,455,824	93,329	189,733	835,007	104,100
	計	7,161,753	2,029,248	4,369,559	738,669	1,190,021	2,524,243	544,015	
	その他の法人	1,354,754	831,158	589,049	211,382	414,695	725,541	120,234	
合 計	8,736,945	3,036,794	5,174,824	991,934	1,693,670	3,446,777	704,163		
女	個 人	508,408	309,419	328,014	89,249	175,388	356,130	73,843	
	株 式 会 社 (資本金階級別)	2,000万円未満	859,548	373,921	658,224	113,242	210,637	327,352	98,218
		2,000万円以上	437,469	195,414	316,427	83,170	153,058	168,402	70,991
		5,000万円以上	325,084	71,860	173,614	24,701	79,743	132,410	28,325
		1億円以上	571,680	152,165	229,951	58,796	87,189	150,140	34,806
		10億円以上	942,792	132,970	470,229	25,444	78,951	222,222	30,061
	計	3,136,573	926,330	1,848,445	305,353	609,578	1,000,526	262,401	
	その他の法人	1,112,017	671,697	562,104	194,321	331,491	623,144	93,966	
合 計	4,756,998	1,907,446	2,738,563	588,923	1,116,457	1,979,800	430,210		
計	個 人	728,846	485,807	544,230	131,132	264,342	553,123	113,757	
	株 式 会 社 (資本金階級別)	2,000万円未満	2,435,186	965,792	1,901,403	367,847	589,732	960,756	298,251
		2,000万円以上	1,238,134	595,651	998,562	285,324	451,515	546,704	190,202
		5,000万円以上	1,024,555	277,321	585,299	103,153	219,112	420,240	85,015
		1億円以上	1,939,046	523,791	806,687	168,925	270,556	539,840	98,787
		10億円以上	3,661,405	593,023	1,926,053	118,773	268,684	1,057,229	134,161
	計	10,298,326	2,955,578	6,218,004	1,044,022	1,799,599	3,524,769	806,416	
	その他の法人	2,466,771	1,502,855	1,151,153	405,703	746,186	1,348,685	214,200	
合 計	13,493,943	4,944,240	7,913,387	1,580,857	2,810,127	5,426,577	1,134,373		

その1 給与所得者数

(1年を通じて勤務した給与所得者)

区分		国税局	広 島	高 松	福 岡	熊 本	沖 縄	全 国 計
			人	人	人	人	人	人
男	個 人		72,700	27,730	64,666	41,125	8,728	1,195,735
	株 式 会 社 (資本金階級別)	2,000万円未満	344,974	142,959	244,064	181,115	44,383	5,835,320
		2,000万円以上	256,328	106,302	211,452	106,188	30,951	3,592,382
		5,000万円以上	133,840	57,998	80,566	57,319	6,672	2,215,353
		1億円以上	185,061	67,138	146,850	85,047	23,178	3,570,179
		10億円以上	287,842	83,131	275,294	115,488	14,955	6,633,369
	計	1,208,045	457,528	958,226	545,157	120,139	21,846,603	
その他の法人	378,167	233,363	373,749	295,039	32,555	5,559,686		
合 計	1,658,912	718,621	1,396,641	881,321	161,422	28,602,024		
女	個 人		121,990	52,712	144,263	90,990	15,280	2,265,686
	株 式 会 社 (資本金階級別)	2,000万円未満	189,113	103,219	144,095	115,693	16,879	3,210,141
		2,000万円以上	123,343	43,293	103,029	44,459	12,965	1,752,020
		5,000万円以上	48,949	25,232	48,770	39,799	3,736	1,002,223
		1億円以上	64,176	31,109	73,947	36,415	8,449	1,498,823
		10億円以上	63,642	27,504	68,536	50,739	17,733	2,130,823
	計	489,223	230,357	438,377	287,105	59,762	9,594,030	
その他の法人	321,643	226,360	317,814	319,350	27,600	4,801,507		
合 計	932,856	509,429	900,454	697,445	102,642	16,661,223		
計	個 人		194,690	80,442	208,929	132,115	24,008	3,461,421
	株 式 会 社 (資本金階級別)	2,000万円未満	534,087	246,178	388,159	296,808	61,262	9,045,461
		2,000万円以上	379,671	149,595	314,481	150,647	43,916	5,344,402
		5,000万円以上	182,789	83,230	129,336	97,118	10,408	3,217,576
		1億円以上	249,237	98,247	220,797	121,462	31,627	5,069,002
		10億円以上	351,484	110,635	343,830	166,227	32,688	8,764,192
	計	1,697,268	687,885	1,396,603	832,262	179,901	31,440,633	
その他の法人	699,810	459,723	691,563	614,389	60,155	10,361,193		
合 計	2,591,768	1,228,050	2,297,095	1,578,766	264,064	45,263,247		

# 国税局別表

## 第3表 国税局別及び企業規模別の給与所得者数・給与額(続)

### その2 給与総額

(1年を通じて勤務した給与所得者)

区 分		国 税 局							
		東 京	関 東 信 越	大 阪	札 幌	仙 台	名 古 屋	金 沢	
		百万円	百万円	百万円	百万円	百万円	百万円	百万円	
男	個 人	840,339	595,404	858,702	148,325	280,497	712,110	144,844	
	株 式 会 社 (資本金階級別)	2,000万円未満	8,854,621	3,032,852	6,783,315	1,129,408	1,588,814	3,397,956	953,492
		2,000万円以上	4,592,850	2,047,731	3,809,510	999,488	1,371,487	2,072,489	601,693
		5,000万円以上	4,203,174	1,080,873	2,364,566	367,724	641,878	1,619,898	305,259
		1億円以上	9,076,497	2,227,786	3,609,563	603,954	952,303	2,426,711	376,716
		10億円以上	21,106,702	3,117,943	10,652,455	617,444	1,240,038	5,842,151	672,769
	計	47,833,842	11,507,184	27,219,408	3,718,019	5,794,520	15,359,206	2,909,928	
	そ の 他 の 法 人	7,872,063	3,983,846	3,507,244	1,085,574	1,803,681	3,876,983	589,740	
合 計	56,546,244	16,086,434	31,585,354	4,951,919	7,878,698	19,948,299	3,644,512		
女	個 人	1,130,018	724,824	766,491	186,536	395,833	765,256	182,043	
	株 式 会 社 (資本金階級別)	2,000万円未満	2,441,489	975,398	1,762,553	244,545	492,793	836,243	261,946
		2,000万円以上	1,188,622	484,175	821,310	191,242	350,402	452,172	180,545
		5,000万円以上	949,160	193,546	483,530	56,494	185,234	330,693	71,902
		1億円以上	1,804,698	434,699	641,052	128,415	236,473	424,306	103,148
		10億円以上	3,263,117	409,962	1,593,866	77,209	265,678	675,129	104,518
	計	9,647,087	2,497,780	5,302,312	697,905	1,530,579	2,718,542	722,058	
	そ の 他 の 法 人	3,654,346	1,910,375	1,956,264	530,588	928,263	1,817,248	299,823	
合 計	14,431,451	5,132,979	8,025,067	1,415,030	2,854,675	5,301,046	1,203,924		
計	個 人	1,970,358	1,320,229	1,625,193	334,862	676,330	1,477,366	326,888	
	株 式 会 社 (資本金階級別)	2,000万円未満	11,296,109	4,008,250	8,545,868	1,373,953	2,081,607	4,234,199	1,215,437
		2,000万円以上	5,781,472	2,531,906	4,630,820	1,190,731	1,721,889	2,524,660	782,238
		5,000万円以上	5,152,334	1,274,419	2,848,096	424,218	827,112	1,950,591	377,161
		1億円以上	10,881,195	2,662,484	4,250,615	732,369	1,188,776	2,851,017	479,863
		10億円以上	24,369,819	3,527,905	12,246,321	694,653	1,505,715	6,517,281	777,287
	計	57,480,930	14,004,963	32,521,720	4,415,924	7,325,099	18,077,748	3,631,986	
	そ の 他 の 法 人	11,526,408	5,894,221	5,463,508	1,616,163	2,731,944	5,694,232	889,562	
合 計	70,977,696	21,219,413	39,610,421	6,366,948	10,733,373	25,249,345	4,848,436		

その2 給与総額

(1年を通じて勤務した給与所得者)

区 分		国税局	広 島	高 松	福 岡	熊 本	沖 縄	全 国 計
			百万円	百万円	百万円	百万円	百万円	百万円
男	個 人		246,150	88,234	197,737	110,889	38,156	4,261,388
	株 式 会 社 (資本金階級別)	2,000万円未満	1,670,784	656,751	1,088,869	800,217	179,824	30,136,901
		2,000万円以上	1,224,903	510,662	1,001,275	498,302	134,710	18,865,099
		5,000万円以上	674,880	312,593	389,913	261,151	23,691	12,245,599
		1億円以上	992,104	359,761	807,959	431,272	128,565	21,993,191
		10億円以上	1,956,346	582,873	1,858,427	796,660	90,673	48,534,481
	計	6,519,017	2,422,639	5,146,442	2,787,602	557,463	131,775,270	
	その他の法人	1,818,178	1,150,838	1,863,318	1,332,301	118,945	29,002,710	
合 計	8,583,345	3,661,711	7,207,497	4,230,792	714,564	165,039,369		
女	個 人		279,076	115,972	311,688	192,939	41,051	5,091,730
	株 式 会 社 (資本金階級別)	2,000万円未満	452,332	227,778	313,495	246,711	40,440	8,295,723
		2,000万円以上	277,272	107,467	244,243	103,858	30,064	4,431,372
		5,000万円以上	117,458	64,079	113,100	105,085	7,321	2,677,602
		1億円以上	171,554	85,346	187,012	88,639	20,456	4,325,797
		10億円以上	203,396	89,763	227,573	146,141	57,778	7,114,130
	計	1,222,012	574,433	1,085,422	690,434	156,060	26,844,624	
	その他の法人	939,473	652,729	931,949	834,036	77,190	14,532,284	
合 計	2,440,560	1,343,135	2,329,060	1,717,409	274,302	46,468,638		
計	個 人		525,227	204,206	509,426	303,829	79,207	9,353,118
	株 式 会 社 (資本金階級別)	2,000万円未満	2,123,116	884,529	1,402,363	1,046,928	220,265	38,432,623
		2,000万円以上	1,502,175	618,128	1,245,519	602,159	164,774	23,296,471
		5,000万円以上	792,338	376,672	503,012	366,236	31,012	14,923,201
		1億円以上	1,163,658	445,108	994,970	519,911	149,021	26,318,987
		10億円以上	2,159,742	672,636	2,086,000	942,801	148,452	55,648,611
	計	7,741,029	2,997,073	6,231,864	3,478,035	713,524	158,619,894	
	その他の法人	2,757,650	1,803,567	2,795,267	2,166,337	196,135	43,534,994	
合 計	11,023,906	5,004,846	9,536,557	5,948,201	988,865	211,508,007		

# 国税局別表

## 第3表 国税局別及び企業規模別の給与所得者数・給与額(続)

### その3 平均給与

(1年を通じて勤務した給与所得者)

区 分		国 税 局							
		東 京	関 東 信 越	大 阪	札 幌	仙 台	名 古 屋	金 沢	
		千円	千円	千円	千円	千円	千円	千円	
男	個 人	3,812	3,376	3,971	3,541	3,153	3,615	3,629	
	株 式 会 社 (資本金階級別)	2,000万円未満	5,620	5,124	5,456	4,436	4,191	5,365	4,767
		2,000万円以上	5,736	5,116	5,585	4,944	4,595	5,478	5,047
		5,000万円以上	6,009	5,261	5,744	4,687	4,606	5,628	5,385
		1億円以上	6,638	5,995	6,259	5,484	5,193	6,227	5,888
		10億円以上	7,764	6,777	7,317	6,616	6,536	6,997	6,463
	計	6,679	5,671	6,229	5,033	4,869	6,085	5,349	
	そ の 他 の 法 人	5,811	4,793	5,954	5,136	4,349	5,344	4,905	
合 計	6,472	5,297	6,104	4,992	4,652	5,788	5,176		
女	個 人	2,223	2,343	2,337	2,090	2,257	2,149	2,465	
	株 式 会 社 (資本金階級別)	2,000万円未満	2,840	2,609	2,678	2,159	2,340	2,555	2,667
		2,000万円以上	2,717	2,478	2,596	2,299	2,289	2,685	2,543
		5,000万円以上	2,920	2,693	2,785	2,287	2,323	2,497	2,538
		1億円以上	3,157	2,857	2,788	2,184	2,712	2,826	2,964
		10億円以上	3,461	3,083	3,390	3,034	3,365	3,038	3,477
	計	3,076	2,696	2,869	2,286	2,511	2,717	2,752	
	そ の 他 の 法 人	3,286	2,844	3,480	2,730	2,800	2,916	3,191	
合 計	3,034	2,691	2,930	2,403	2,557	2,678	2,798		
計	個 人	2,703	2,718	2,986	2,554	2,559	2,671	2,874	
	株 式 会 社 (資本金階級別)	2,000万円未満	4,639	4,150	4,495	3,735	3,530	4,407	4,075
		2,000万円以上	4,670	4,251	4,637	4,173	3,814	4,618	4,113
		5,000万円以上	5,029	4,595	4,866	4,113	3,775	4,642	4,436
		1億円以上	5,612	5,083	5,269	4,335	4,394	5,281	4,858
		10億円以上	6,656	5,949	6,358	5,849	5,604	6,164	5,794
	計	5,582	4,738	5,230	4,230	4,070	5,129	4,504	
	そ の 他 の 法 人	4,673	3,922	4,746	3,984	3,661	4,222	4,153	
合 計	5,260	4,292	5,005	4,028	3,820	4,653	4,274		

その3 平均給与

(1年を通じて勤務した給与所得者)

区 分		国 税 局	広 島	高 松	福 岡	熊 本	沖 縄	全 国 計
			千円	千円	千円	千円	千円	千円
男	個 人		3,386	3,182	3,058	2,696	4,372	3,564
	株 式 会 社 (資本金階級別)	2,000万円未満	4,843	4,594	4,461	4,418	4,052	5,165
		2,000万円以上	4,779	4,804	4,735	4,693	4,352	5,251
		5,000万円以上	5,042	5,390	4,840	4,556	3,551	5,528
		1億円以上	5,361	5,359	5,502	5,071	5,547	6,160
		10億円以上	6,797	7,011	6,751	6,898	6,063	7,317
	計	5,396	5,295	5,371	5,113	4,640	6,032	
	その他の法人	4,808	4,932	4,985	4,516	3,654	5,217	
合 計	5,174	5,095	5,161	4,801	4,427	5,770		
女	個 人		2,288	2,200	2,161	2,120	2,687	2,247
	株 式 会 社 (資本金階級別)	2,000万円未満	2,392	2,207	2,176	2,132	2,396	2,584
		2,000万円以上	2,248	2,482	2,371	2,336	2,319	2,529
		5,000万円以上	2,400	2,540	2,319	2,640	1,960	2,672
		1億円以上	2,673	2,743	2,529	2,434	2,421	2,886
		10億円以上	3,196	3,264	3,320	2,880	3,258	3,339
	計	2,498	2,494	2,476	2,405	2,611	2,798	
	その他の法人	2,921	2,884	2,932	2,612	2,797	3,027	
合 計	2,616	2,637	2,587	2,462	2,672	2,789		
計	個 人		2,698	2,539	2,438	2,300	3,299	2,702
	株 式 会 社 (資本金階級別)	2,000万円未満	3,975	3,593	3,613	3,527	3,595	4,249
		2,000万円以上	3,957	4,132	3,961	3,997	3,752	4,359
		5,000万円以上	4,335	4,526	3,889	3,771	2,980	4,638
		1億円以上	4,669	4,530	4,506	4,280	4,712	5,192
		10億円以上	6,145	6,080	6,067	5,672	4,541	6,350
	計	4,561	4,357	4,462	4,179	3,966	5,045	
	その他の法人	3,941	3,923	4,042	3,526	3,260	4,202	
合 計	4,253	4,075	4,152	3,768	3,745	4,673		

# 国税局別表

## 第4表 国税局別及び業種別の給与所得者数・給与額

(1年を通じて勤務した給与所得者)

区 分		国 税 局						
		東 京	関 東 信 越	大 阪	札 幌	仙 台	名 古 屋	金 沢
給 与 所 得 者 数	建 設 業	人	人	人	人	人	人	人
	織 維 工 業	1,101,048	631,440	651,633	261,718	504,629	497,774	172,860
	化 学 工 業	126,904	92,870	242,476	583	79,376	117,128	54,217
	機 械 金 属 工 業	651,299	129,473	301,431	20,867	73,857	248,625	50,117
	そ の 他 の 製 造 業	1,559,521	846,917	1,063,667	75,456	281,015	1,006,019	191,692
	卸 小 売 業	1,339,912	462,357	827,798	116,843	289,098	622,414	114,329
	金 融 保 険 ・ 不 動 産 業	2,967,639	1,030,234	1,933,540	386,468	505,132	1,071,373	203,831
	運 輸 通 信 公 益 事 業	1,073,688	196,755	460,156	48,775	122,053	161,135	52,535
	サ ー ビ ス 業	1,048,199	342,829	549,310	183,553	234,969	389,533	73,545
	農 林 水 産 ・ 鉱 業	3,562,394	1,137,417	1,852,710	423,878	679,440	1,265,823	219,702
	合 計	63,339	73,948	30,666	62,716	40,558	46,753	1,515
	13,493,943	4,944,240	7,913,387	1,580,857	2,810,127	5,426,577	1,134,373	
給 与 総 額	建 設 業	百万円	百万円	百万円	百万円	百万円	百万円	百万円
	織 維 工 業	6,242,749	2,867,348	3,710,887	1,231,325	2,128,498	2,395,830	785,909
	化 学 工 業	532,258	265,564	946,665	369	170,778	439,775	192,464
	機 械 金 属 工 業	4,174,770	657,186	1,695,711	105,343	347,010	1,346,202	251,381
	そ の 他 の 製 造 業	9,483,227	4,275,120	5,968,505	373,404	1,093,548	5,716,946	922,156
	卸 小 売 業	6,772,314	1,826,138	4,285,163	396,120	1,020,806	2,696,878	472,983
	金 融 保 険 ・ 不 動 産 業	13,461,420	3,720,491	8,768,621	1,327,410	1,708,895	4,229,857	778,095
	運 輸 通 信 公 益 事 業	6,688,184	971,143	2,755,444	218,781	555,577	789,643	252,087
	サ ー ビ ス 業	6,491,054	1,701,067	3,216,653	829,817	1,102,127	2,065,637	381,935
	農 林 水 産 ・ 鉱 業	16,906,086	4,705,152	8,156,366	1,723,150	2,497,833	5,447,092	802,418
	合 計	225,633	230,206	106,405	161,230	108,301	121,484	9,008
	70,977,696	21,219,413	39,610,421	6,366,948	10,733,373	25,249,345	4,848,436	
平 均 給 与	建 設 業	千円	千円	千円	千円	千円	千円	千円
	織 維 工 業	5,670	4,541	5,695	4,705	4,218	4,813	4,547
	化 学 工 業	4,194	2,860	3,904	633	2,152	3,755	3,550
	機 械 金 属 工 業	6,410	5,076	5,626	5,048	4,698	5,415	5,016
	そ の 他 の 製 造 業	6,081	5,048	5,611	4,949	3,891	5,683	4,811
	卸 小 売 業	5,054	3,950	5,177	3,390	3,531	4,333	4,137
	金 融 保 険 ・ 不 動 産 業	4,536	3,611	4,535	3,435	3,383	3,948	3,817
	運 輸 通 信 公 益 事 業	6,229	4,936	5,988	4,486	4,552	4,901	4,798
	サ ー ビ ス 業	6,193	4,962	5,856	4,521	4,691	5,303	5,193
	農 林 水 産 ・ 鉱 業	4,746	4,137	4,402	4,065	3,676	4,303	3,652
	合 計	3,562	3,113	3,470	2,571	2,670	2,598	5,830
	5,260	4,292	5,005	4,028	3,820	4,653	4,274	



(1年を通じて勤務した給与所得者)

区 分		国 税 局					
		広 島	高 松	福 岡	熊 本	沖 縄	全 国 計
給 与 所 得 者 数	人						
	建設業	357,000	162,144	237,798	227,813	25,227	4,831,084
	繊維工業	96,423	49,502	—	52,010	—	911,489
	化学工業	124,570	65,486	86,542	14,158	3,124	1,769,549
	機械金属工業	316,488	96,516	197,527	119,608	3,436	5,757,862
	その他の製造業	209,968	121,890	252,384	133,755	12,170	4,502,918
	卸小売業	535,394	229,104	502,322	327,129	72,653	9,764,819
	金融保険・不動産業	85,400	67,732	158,575	34,351	46,890	2,508,045
	運輸通信公益事業	188,816	71,733	198,339	100,780	19,274	3,400,880
	サービス業	663,053	348,562	631,582	487,582	78,478	11,350,621
農林水産・鉱業	14,656	15,381	32,026	81,580	2,812	465,980	
合 計	2,591,768	1,228,050	2,297,095	1,578,766	264,064	45,263,247	
給 与 総 額	百万円						
	建設業	1,639,114	719,815	1,094,574	931,035	91,651	23,838,735
	繊維工業	274,747	164,152	—	232,294	—	3,219,067
	化学工業	651,453	337,496	405,970	68,544	14,181	10,055,247
	機械金属工業	1,626,139	384,720	985,119	517,225	10,597	31,356,707
	その他の製造業	859,684	416,991	989,521	393,070	41,988	20,171,656
	卸小売業	1,903,544	820,756	1,818,184	1,014,038	254,876	39,806,187
	金融保険・不動産業	412,207	303,491	683,269	182,866	191,473	14,004,164
	運輸通信公益事業	962,716	397,786	990,051	487,796	111,138	18,737,776
	サービス業	2,646,544	1,406,836	2,491,516	1,880,500	265,088	48,928,581
農林水産・鉱業	47,758	52,802	78,353	240,833	7,872	1,389,886	
合 計	11,023,906	5,004,846	9,536,557	5,948,201	988,865	211,508,007	
平 均 給 与	千円						
	建設業	4,591	4,439	4,603	4,087	3,633	4,934
	繊維工業	2,849	3,316	—	4,466	—	3,532
	化学工業	5,230	5,154	4,691	4,841	4,539	5,682
	機械金属工業	5,138	3,986	4,987	4,324	3,084	5,446
	その他の製造業	4,094	3,421	3,921	2,939	3,450	4,480
	卸小売業	3,555	3,582	3,620	3,100	3,508	4,076
	金融保険・不動産業	4,827	4,481	4,309	5,323	4,083	5,584
	運輸通信公益事業	5,099	5,545	4,992	4,840	5,766	5,510
	サービス業	3,991	4,036	3,945	3,857	3,378	4,311
農林水産・鉱業	3,259	3,433	2,447	2,952	2,800	2,983	
合 計	4,253	4,075	4,152	3,768	3,745	4,673	

# 国税局別表

## 第5表 国税局別及び給与階級別の納税者数・非納税者数

### その1 東京国税局

(1年を通じて勤務した給与所得者)

区分 給与階級		年末調整を行った者			年末調整を行わなかった者			合計		
		納税者	非納税者	計	納税者	非納税者	計	納税者	非納税者	計
給 与 所 得 者 数	100万円以下	人	人	人	人	人	人	人	人	人
	200 "	608,630	704,882	704,882	221,861	160,267	382,128	221,861	865,149	1,087,010
	300 "	1,121,704	288,966	897,596	218,762	24,428	243,190	827,392	313,394	1,140,786
	400 "	1,948,214	94,331	1,216,035	144,617	—	144,617	1,266,321	94,331	1,360,652
	500 "	1,773,838	60,718	2,008,932	86,419	—	86,419	2,034,633	60,718	2,095,351
	600 "	1,486,289	41,681	1,815,519	50,489	—	50,489	1,824,327	41,681	1,866,008
	700 "	1,087,979	50,084	1,536,373	40,870	—	40,870	1,527,159	50,084	1,577,243
	800 "	1,087,979	25,322	1,113,301	25,551	—	25,551	1,113,530	25,322	1,138,852
	900 "	866,424	2,173	868,597	22,733	—	22,733	889,157	2,173	891,330
	1,000 "	626,082	114	626,196	16,294	—	16,294	642,376	114	642,490
	1,500 "	448,743	—	448,743	9,659	—	9,659	458,402	—	458,402
	2,000 "	934,254	—	934,254	44,056	—	44,056	978,310	—	978,310
	2,500 "	166,438	—	166,438	24,159	—	24,159	190,597	—	190,597
	2,500万円超計	—	—	—	36,101	—	36,101	36,101	—	36,101
			11,068,595	1,268,271	12,336,866	972,382	184,695	1,157,077	12,040,977	1,452,966
給 与 額	100万円以下	百万円	百万円	百万円	百万円	百万円	百万円	百万円	百万円	百万円
	200 "	964,218	540,880	540,880	147,362	108,288	255,650	147,362	649,168	796,531
	300 "	2,878,990	357,267	1,321,484	313,395	32,621	346,017	1,277,613	389,888	1,667,501
	400 "	6,840,623	236,976	3,115,966	356,176	—	356,176	3,235,166	236,976	3,472,142
	500 "	7,946,624	210,015	7,050,638	304,689	—	304,689	7,145,312	210,015	7,355,327
	600 "	7,946,624	188,276	8,134,899	230,072	—	230,072	8,176,696	188,276	8,364,971
	700 "	8,147,667	274,099	8,421,766	229,185	—	229,185	8,376,852	274,099	8,650,952
	800 "	7,033,997	162,097	7,196,094	165,603	—	165,603	7,199,600	162,097	7,361,697
	900 "	6,473,749	15,968	6,489,717	170,055	—	170,055	6,643,804	15,968	6,659,772
	1,000 "	5,296,547	916	5,297,463	137,666	—	137,666	5,434,213	916	5,435,129
	1,500 "	4,248,660	—	4,248,660	91,517	—	91,517	4,340,178	—	4,340,178
	2,000 "	11,072,352	—	11,072,352	527,174	—	527,174	11,599,526	—	11,599,526
	2,500 "	2,812,696	—	2,812,696	431,497	—	431,497	3,244,193	—	3,244,193
	2,500万円超計	—	—	—	864,650	—	864,650	864,650	—	864,650
		63,716,123	1,986,495	65,702,618	5,134,168	140,909	5,275,078	68,850,291	2,127,404	70,977,696
税 額	100万円以下	百万円	百万円	百万円	百万円	百万円	百万円	百万円	百万円	百万円
	200 "	21,654	—	21,654	9,657	—	9,657	9,657	—	9,657
	300 "	99,220	—	99,220	16,999	—	16,999	38,653	—	38,653
	400 "	267,977	—	267,977	23,838	—	23,838	123,058	—	123,058
	500 "	325,484	—	325,484	22,530	—	22,530	290,507	—	290,507
	600 "	336,113	—	325,484	17,395	—	17,395	342,879	—	342,879
	700 "	303,345	—	336,113	23,623	—	23,623	359,735	—	359,735
	800 "	318,547	—	303,345	15,287	—	15,287	318,632	—	318,632
	900 "	304,168	—	318,547	13,008	—	13,008	331,555	—	331,555
	1,000 "	285,662	—	304,168	13,861	—	13,861	318,029	—	318,029
	1,500 "	1,017,643	—	285,662	10,926	—	10,926	296,588	—	296,588
	2,000 "	393,037	—	1,017,643	78,052	—	78,052	1,095,695	—	1,095,695
	2,500 "	—	—	393,037	82,252	—	82,252	475,290	—	475,290
	2,500万円超計	—	—	—	159,406	—	159,406	159,406	—	159,406
		3,672,848	—	3,672,848	797,475	—	797,475	4,470,324	—	4,470,324

その2 関東信越国税局

(1年を通じて勤務した給与所得者)

区 分 給与階級		年末調整を行った者			年末調整を行わなかった者			合 計		
		納 税 者	非納税者	計	納 税 者	非納税者	計	納 税 者	非納税者	計
給 与 所 得 者 数	100万円以下	人	人	人	人	人	人	人	人	人
	200 "	—	271,352	271,352	57,682	38,181	95,863	57,682	309,533	367,215
	300 "	363,861	141,130	504,991	75,996	8,838	84,834	439,857	149,968	589,825
	400 "	710,184	60,114	770,298	37,616	—	37,616	747,800	60,114	807,914
	500 "	824,419	51,726	876,145	23,399	—	23,399	847,818	51,726	899,544
	600 "	696,537	34,474	731,011	17,134	—	17,134	713,671	34,474	748,145
	700 "	515,044	15,535	530,579	13,464	—	13,464	528,508	15,535	544,043
	800 "	330,107	7,316	337,423	5,758	—	5,758	335,865	7,316	343,181
	900 "	212,227	1,574	213,801	6,500	—	6,500	218,727	1,574	220,301
	1,000 "	147,178	328	147,506	3,960	—	3,960	151,138	328	151,466
	1,500 "	87,791	—	87,791	3,790	—	3,790	91,581	—	91,581
	2,000 "	132,201	—	132,201	4,670	—	4,670	136,871	—	136,871
	2,500 "	27,262	—	27,262	4,796	—	4,796	32,058	—	32,058
	2,500万円超	—	—	—	7,416	—	7,416	7,416	—	7,416
計	4,046,811	583,549	4,630,360	266,861	47,019	313,880	4,313,672	630,568	4,944,240	
給 与 額	100万円以下	百万円	百万円	百万円	百万円	百万円	百万円	百万円	百万円	百万円
	200 "	—	218,300	218,300	36,067	28,303	64,370	36,067	246,603	282,670
	300 "	579,535	181,913	761,447	110,004	12,395	122,399	689,539	194,307	883,846
	400 "	1,805,948	148,617	1,954,565	94,382	—	94,382	1,900,330	148,617	2,048,947
	500 "	2,882,181	179,384	3,061,565	84,233	—	84,233	2,966,414	179,384	3,145,797
	600 "	3,125,879	155,307	3,281,186	76,695	—	76,695	3,202,574	155,307	3,357,881
	700 "	2,829,092	85,172	2,914,264	75,253	—	75,253	2,904,345	85,172	2,989,517
	800 "	2,134,969	47,115	2,182,084	37,349	—	37,349	2,172,318	47,115	2,219,433
	900 "	1,583,511	11,506	1,595,017	48,689	—	48,689	1,632,201	11,506	1,643,707
	1,000 "	1,246,408	2,799	1,249,207	34,321	—	34,321	1,280,729	2,799	1,283,528
	1,500 "	833,712	—	833,712	36,810	—	36,810	870,522	—	870,522
	2,000 "	1,565,210	—	1,565,210	56,398	—	56,398	1,621,608	—	1,621,608
	2,500 "	465,450	—	465,450	84,655	—	84,655	550,105	—	550,105
	2,500万円超	—	—	—	162,609	—	162,609	162,609	—	162,609
計	19,051,896	1,030,112	20,082,009	1,096,707	40,698	1,137,405	20,148,603	1,070,810	21,219,413	
税 額	100万円以下	百万円	百万円	百万円	百万円	百万円	百万円	百万円	百万円	百万円
	200 "	—	—	—	2,217	—	2,217	2,217	—	2,217
	300 "	12,532	—	12,532	6,069	—	6,069	18,601	—	18,601
	400 "	59,305	—	59,305	8,901	—	8,901	68,205	—	68,205
	500 "	105,113	—	105,113	7,116	—	7,116	112,229	—	112,229
	600 "	112,722	—	112,722	7,721	—	7,721	120,443	—	120,443
	700 "	102,208	—	102,208	10,536	—	10,536	112,745	—	112,745
	800 "	85,007	—	85,007	4,086	—	4,086	89,093	—	89,093
	900 "	72,198	—	72,198	10,012	—	10,012	82,211	—	82,211
	1,000 "	71,604	—	71,604	10,754	—	10,754	82,358	—	82,358
	1,500 "	56,089	—	56,089	4,207	—	4,207	60,296	—	60,296
	2,000 "	144,208	—	144,208	9,448	—	9,448	153,656	—	153,656
	2,500 "	66,673	—	66,673	14,968	—	14,968	81,641	—	81,641
	2,500万円超	—	—	—	30,203	—	30,203	30,203	—	30,203
計	887,660	—	887,660	168,853	—	168,853	1,056,512	—	1,056,512	

# 国税局別表

## 第5表 国税局別及び給与階級別の納税者数・非納税者数(続)

### その3 大阪国税局

(1年を通じて勤務した給与所得者)

区 分 給与階級		年末調整を行った者			年末調整を行わなかった者			合 計		
		納 税 者	非納税者	計	納 税 者	非納税者	計	納 税 者	非納税者	計
給 与 所 得 者 数	100万円以下	人	人	人	人	人	人	人	人	人
	200 "	—	355,216	355,216	87,887	72,025	159,912	87,887	427,241	515,128
	300 "	418,614	189,000	607,614	110,255	22,428	132,683	528,869	211,428	740,297
	400 "	831,818	51,006	882,824	64,457	—	64,457	896,275	51,006	947,281
	500 "	1,142,804	48,861	1,191,665	40,758	—	40,758	1,183,562	48,861	1,232,423
	600 "	1,103,194	56,824	1,160,018	29,810	—	29,810	1,133,004	56,824	1,189,828
	700 "	826,748	41,379	868,127	31,796	—	31,796	858,544	41,379	899,923
	800 "	677,116	17,618	694,734	14,941	—	14,941	692,057	17,618	709,675
	900 "	501,140	4,044	505,184	13,883	—	13,883	515,023	4,044	519,067
	1,000 "	355,804	170	355,974	9,849	—	9,849	365,653	170	365,823
	1,500 "	235,953	—	235,953	5,865	—	5,865	241,818	—	241,818
	2,000 "	437,404	—	437,404	20,548	—	20,548	457,952	—	457,952
	2,500 "	55,884	—	55,884	15,542	—	15,542	71,426	—	71,426
	2,500万円超	—	—	—	14,000	—	14,000	14,000	—	14,000
	計	6,586,479	764,118	7,350,597	468,337	94,453	562,790	7,054,816	858,571	7,913,387
給 与 額	100万円以下	百万円	百万円	百万円	百万円	百万円	百万円	百万円	百万円	百万円
	200 "	—	281,501	281,501	58,987	49,153	108,140	58,987	330,654	389,641
	300 "	664,348	241,582	905,931	157,628	30,008	187,636	821,977	271,590	1,093,567
	400 "	2,134,354	125,878	2,260,233	161,641	—	161,641	2,295,995	125,878	2,421,874
	500 "	4,013,603	169,202	4,182,805	141,958	—	141,958	4,155,561	169,202	4,324,763
	600 "	4,956,384	256,504	5,212,888	135,033	—	135,033	5,091,416	256,504	5,347,920
	700 "	4,544,272	226,044	4,770,316	179,214	—	179,214	4,723,486	226,044	4,949,530
	800 "	4,389,027	112,526	4,501,553	97,590	—	97,590	4,486,617	112,526	4,599,143
	900 "	3,741,718	29,681	3,771,398	103,939	—	103,939	3,845,657	29,681	3,875,338
	1,000 "	3,010,894	1,423	3,012,317	83,459	—	83,459	3,094,352	1,423	3,095,776
	1,500 "	2,237,763	—	2,237,763	55,833	—	55,833	2,293,595	—	2,293,595
	2,000 "	5,133,203	—	5,133,203	256,651	—	256,651	5,389,854	—	5,389,854
	2,500 "	954,359	—	954,359	270,748	—	270,748	1,225,106	—	1,225,106
	2,500万円超	—	—	—	316,361	—	316,361	316,361	—	316,361
	計	35,779,925	1,444,342	37,224,267	2,306,993	79,161	2,386,154	38,086,918	1,523,503	39,610,421
税 額	100万円以下	百万円	百万円	百万円	百万円	百万円	百万円	百万円	百万円	百万円
	200 "	—	—	—	3,503	—	3,503	3,503	—	3,503
	300 "	14,825	—	14,825	9,400	—	9,400	24,225	—	24,225
	400 "	71,614	—	71,614	10,864	—	10,864	82,477	—	82,477
	500 "	152,012	—	152,012	10,629	—	10,629	162,641	—	162,641
	600 "	185,846	—	185,846	8,811	—	8,811	194,658	—	194,658
	700 "	170,190	—	170,190	18,440	—	18,440	188,630	—	188,630
	800 "	174,007	—	174,007	7,015	—	7,015	181,022	—	181,022
	900 "	176,070	—	176,070	10,814	—	10,814	186,884	—	186,884
	1,000 "	167,291	—	167,291	7,575	—	7,575	174,866	—	174,866
	1,500 "	146,912	—	146,912	7,338	—	7,338	154,250	—	154,250
	2,000 "	456,837	—	456,837	36,757	—	36,757	493,594	—	493,594
2,500 "	133,389	—	133,389	41,889	—	41,889	175,278	—	175,278	
2,500万円超	—	—	—	58,916	—	58,916	58,916	—	58,916	
計	1,848,994	—	1,848,994	303,031	—	303,031	2,152,025	—	2,152,025	

その4 札幌国税局

(1年を通じて勤務した給与所得者)

区 分 給与階級		年末調整を行った者			年末調整を行わなかった者			合 計		
		納 税 者	非納税者	計	納 税 者	非納税者	計	納 税 者	非納税者	計
給 与 所 得 者 数	100万円以下	人	人	人	人	人	人	人	人	人
	200 "	—	106,795	106,795	30,437	10,666	41,103	30,437	117,461	147,898
	300 "	110,602	47,707	158,309	42,481	6,367	48,848	153,083	54,074	207,157
	400 "	205,272	29,154	234,426	33,222	—	33,222	238,494	29,154	267,648
	500 "	224,815	24,025	248,840	22,802	—	22,802	247,617	24,025	271,642
	600 "	228,682	22,435	251,117	17,643	—	17,643	246,325	22,435	268,760
	700 "	152,522	8,266	160,788	10,504	—	10,504	163,026	8,266	171,292
	800 "	88,251	4,012	92,263	5,157	—	5,157	93,408	4,012	97,420
	900 "	51,982	204	52,186	1,840	—	1,840	53,822	204	54,026
	1,000 "	29,048	129	29,177	3,412	—	3,412	32,460	129	32,589
	1,500 "	22,433	—	22,433	2,688	—	2,688	25,121	—	25,121
	2,000 "	23,391	—	23,391	1,343	—	1,343	24,734	—	24,734
	2,500 "	3,802	—	3,802	967	—	967	4,769	—	4,769
2,500万円超	—	—	—	2,418	—	2,418	2,418	—	2,418	
計	1,140,800	242,727	1,383,527	180,297	17,033	197,330	1,321,097	259,760	1,580,857	
給 与 額	100万円以下	百万円	百万円	百万円	百万円	百万円	百万円	百万円	百万円	百万円
	200 "	—	84,798	84,798	22,542	7,612	30,154	22,542	92,409	114,951
	300 "	177,973	62,646	240,619	60,781	8,931	69,712	238,754	71,577	310,331
	400 "	521,454	71,858	593,311	82,983	—	82,983	604,437	71,858	676,294
	500 "	784,023	83,737	867,759	79,162	—	79,162	863,184	83,737	946,921
	600 "	1,023,499	100,130	1,123,629	78,933	—	78,933	1,102,432	100,130	1,202,562
	700 "	833,497	44,942	878,439	58,620	—	58,620	892,117	44,942	937,059
	800 "	566,473	25,783	592,256	33,367	—	33,367	599,840	25,783	625,623
	900 "	388,584	1,447	390,031	13,306	—	13,306	401,890	1,447	403,337
	1,000 "	245,023	1,030	246,053	29,284	—	29,284	274,307	1,030	275,337
	1,500 "	213,343	—	213,343	25,492	—	25,492	238,835	—	238,835
	2,000 "	276,030	—	276,030	15,977	—	15,977	292,006	—	292,006
	2,500 "	62,788	—	62,788	16,166	—	16,166	78,954	—	78,954
2,500万円超	—	—	—	53,529	—	53,529	53,529	—	53,529	
計	5,092,686	476,370	5,569,055	781,350	16,542	797,893	5,874,036	492,912	6,366,948	
税 額	100万円以下	百万円	百万円	百万円	百万円	百万円	百万円	百万円	百万円	百万円
	200 "	—	—	—	807	—	807	807	—	807
	300 "	3,741	—	3,741	1,829	—	1,829	5,569	—	5,569
	400 "	17,266	—	17,266	3,928	—	3,928	21,194	—	21,194
	500 "	26,561	—	26,561	3,144	—	3,144	29,705	—	29,705
	600 "	34,778	—	34,778	3,518	—	3,518	38,295	—	38,295
	700 "	28,016	—	28,016	3,813	—	3,813	31,829	—	31,829
	800 "	21,397	—	21,397	1,645	—	1,645	23,042	—	23,042
	900 "	16,804	—	16,804	641	—	641	17,445	—	17,445
	1,000 "	13,583	—	13,583	2,079	—	2,079	15,662	—	15,662
	1,500 "	15,058	—	15,058	1,652	—	1,652	16,709	—	16,709
	2,000 "	25,131	—	25,131	1,582	—	1,582	26,713	—	26,713
	2,500 "	8,545	—	8,545	2,296	—	2,296	10,841	—	10,841
2,500万円超	—	—	—	10,112	—	10,112	10,112	—	10,112	
計	210,880	—	210,880	96,195	—	96,195	307,075	—	307,075	

# 国税局別表

## 第5表 国税局別及び給与階級別の納税者数・非納税者数(続)

その5 仙台国税局

(1年を通じて勤務した給与所得者)

区 分 給与階級		年末調整を行った者			年末調整を行わなかった者			合 計		
		納税者	非納税者	計	納税者	非納税者	計	納税者	非納税者	計
給 与 所 得 者 数	100万円以下	人	人	人	人	人	人	人	人	人
	200 "	—	115,858	115,858	18,528	15,912	34,440	18,528	131,770	150,298
	300 "	296,305	103,727	400,032	32,131	11,075	43,206	328,436	114,802	443,238
	400 "	503,270	71,943	575,213	12,427	—	12,427	515,697	71,943	587,640
	500 "	517,634	71,488	589,122	12,570	—	12,570	530,204	71,488	601,692
	600 "	374,143	23,837	397,980	6,129	—	6,129	380,272	23,837	404,109
	700 "	213,938	10,087	224,025	4,222	—	4,222	218,160	10,087	228,247
	800 "	145,463	3,302	148,765	2,446	—	2,446	147,909	3,302	151,211
	900 "	92,116	—	92,116	2,899	—	2,899	95,015	—	95,015
	1,000 "	53,220	—	53,220	514	—	514	53,734	—	53,734
	1,500 "	30,471	—	30,471	—	—	—	30,471	—	30,471
	2,000 "	52,328	—	52,328	1,880	—	1,880	54,208	—	54,208
	2,500 "	4,506	—	4,506	875	—	875	5,381	—	5,381
	2,500万円超計	—	—	—	1,936	—	1,936	1,936	—	1,936
	2,283,394	400,242	2,683,636	99,504	26,987	126,491	2,382,898	427,229	2,810,127	
給 与 額	100万円以下	百万円	百万円	百万円	百万円	百万円	百万円	百万円	百万円	百万円
	200 "	—	89,625	89,625	11,327	10,718	22,045	11,327	100,342	111,670
	300 "	481,865	140,267	622,132	47,511	15,754	63,265	529,376	156,021	685,397
	400 "	1,267,446	181,660	1,449,106	30,064	—	30,064	1,297,510	181,660	1,479,170
	500 "	1,793,034	248,374	2,041,408	45,526	—	45,526	1,838,560	248,374	2,086,934
	600 "	1,671,924	104,969	1,776,894	27,824	—	27,824	1,699,748	104,969	1,804,718
	700 "	1,172,888	54,910	1,227,798	23,715	—	23,715	1,196,603	54,910	1,251,513
	800 "	940,804	21,478	962,282	16,229	—	16,229	957,033	21,478	978,511
	900 "	686,768	—	686,768	20,945	—	20,945	707,713	—	707,713
	1,000 "	451,386	—	451,386	4,317	—	4,317	455,703	—	455,703
	1,500 "	289,876	—	289,876	—	—	—	289,876	—	289,876
	2,000 "	616,909	—	616,909	22,613	—	22,613	639,522	—	639,522
	2,500 "	77,169	—	77,169	16,244	—	16,244	93,413	—	93,413
	2,500万円超計	—	—	—	41,661	—	41,661	41,661	—	41,661
	9,450,070	841,283	10,291,353	415,549	26,472	442,020	9,865,618	867,755	10,733,373	
税 額	100万円以下	百万円	百万円	百万円	百万円	百万円	百万円	百万円	百万円	百万円
	200 "	—	—	—	854	—	854	854	—	854
	300 "	9,901	—	9,901	2,418	—	2,418	12,319	—	12,319
	400 "	39,573	—	39,573	1,975	—	1,975	41,548	—	41,548
	500 "	60,348	—	60,348	2,756	—	2,756	63,103	—	63,103
	600 "	55,834	—	55,834	2,424	—	2,424	58,257	—	58,257
	700 "	41,546	—	41,546	2,019	—	2,019	43,565	—	43,565
	800 "	37,279	—	37,279	1,585	—	1,585	38,865	—	38,865
	900 "	32,232	—	32,232	3,461	—	3,461	35,694	—	35,694
	1,000 "	26,531	—	26,531	359	—	359	26,890	—	26,890
	1,500 "	18,948	—	18,948	—	—	—	18,948	—	18,948
	2,000 "	54,591	—	54,591	4,403	—	4,403	58,994	—	58,994
	2,500 "	11,044	—	11,044	2,593	—	2,593	13,637	—	13,637
	2,500万円超計	—	—	—	7,289	—	7,289	7,289	—	7,289
	387,827	—	387,827	61,338	—	61,338	449,165	—	449,165	

その6 名古屋国税局

(1年を通じて勤務した給与所得者)

区分 給与階級		年末調整を行った者			年末調整を行わなかった者			合計		
		納税者	非納税者	計	納税者	非納税者	計	納税者	非納税者	計
給 与 所 得 者 数	100万円以下	人	人	人	人	人	人	人	人	人
	200 "	—	362,284	362,284	60,144	33,738	93,882	60,144	396,022	456,166
	300 "	327,964	158,674	486,638	54,390	1,770	56,160	382,354	160,444	542,798
	400 "	642,801	41,337	684,138	26,111	—	26,111	668,912	41,337	710,249
	500 "	856,219	32,271	888,490	13,807	—	13,807	870,026	32,271	902,297
	600 "	746,842	29,001	775,843	11,482	—	11,482	758,324	29,001	787,325
	700 "	605,650	24,208	629,858	10,067	—	10,067	615,717	24,208	639,925
	800 "	428,573	10,636	439,209	2,419	—	2,419	430,992	10,636	441,628
	900 "	332,316	1,170	333,486	3,219	—	3,219	335,535	1,170	336,705
	1,000 "	202,574	—	202,574	4,015	—	4,015	206,589	—	206,589
	1,500 "	131,127	—	131,127	1,206	—	1,206	132,333	—	132,333
	2,000 "	198,192	—	198,192	9,415	—	9,415	207,607	—	207,607
	2,500 "	41,231	—	41,231	4,789	—	4,789	46,020	—	46,020
	2,500万円超	—	—	—	8,565	—	8,565	8,565	—	8,565
計	4,513,489	659,581	5,173,070	217,999	35,508	253,507	4,731,488	695,089	5,426,577	
給 与 額	100万円以下	百万円	百万円	百万円	百万円	百万円	百万円	百万円	百万円	百万円
	200 "	—	282,308	282,308	35,664	22,426	58,090	35,664	304,733	340,398
	300 "	526,594	200,291	726,885	77,994	2,264	80,258	604,588	202,555	807,143
	400 "	1,653,900	101,002	1,754,902	66,443	—	66,443	1,720,344	101,002	1,821,346
	500 "	2,995,618	114,095	3,109,712	48,982	—	48,982	3,044,599	114,095	3,158,694
	600 "	3,342,450	130,439	3,472,889	51,361	—	51,361	3,393,811	130,439	3,524,250
	700 "	3,330,733	131,841	3,462,574	57,108	—	57,108	3,387,841	131,841	3,519,682
	800 "	2,782,480	68,244	2,850,724	15,904	—	15,904	2,798,384	68,244	2,866,628
	900 "	2,476,188	8,539	2,484,727	23,940	—	23,940	2,500,128	8,539	2,508,667
	1,000 "	1,711,670	—	1,711,670	34,641	—	34,641	1,746,311	—	1,746,311
	1,500 "	1,244,913	—	1,244,913	11,545	—	11,545	1,256,458	—	1,256,458
	2,000 "	2,328,267	—	2,328,267	117,129	—	117,129	2,445,396	—	2,445,396
	2,500 "	695,304	—	695,304	82,197	—	82,197	777,501	—	777,501
	2,500万円超	—	—	—	188,895	—	188,895	188,895	—	188,895
計	23,088,117	1,036,759	24,124,875	1,099,780	24,690	1,124,470	24,187,897	1,061,448	25,249,345	
税 額	100万円以下	百万円	百万円	百万円	百万円	百万円	百万円	百万円	百万円	百万円
	200 "	—	—	—	2,272	—	2,272	2,272	—	2,272
	300 "	11,233	—	11,233	4,692	—	4,692	15,925	—	15,925
	400 "	56,157	—	56,157	5,439	—	5,439	61,595	—	61,595
	500 "	114,130	—	114,130	4,680	—	4,680	118,811	—	118,811
	600 "	125,209	—	125,209	5,131	—	5,131	130,340	—	130,340
	700 "	124,465	—	124,465	6,678	—	6,678	131,143	—	131,143
	800 "	107,609	—	107,609	1,349	—	1,349	108,958	—	108,958
	900 "	114,719	—	114,719	3,576	—	3,576	118,295	—	118,295
	1,000 "	97,202	—	97,202	5,143	—	5,143	102,345	—	102,345
	1,500 "	84,074	—	84,074	2,125	—	2,125	86,199	—	86,199
	2,000 "	210,452	—	210,452	18,279	—	18,279	228,732	—	228,732
	2,500 "	97,969	—	97,969	16,635	—	16,635	114,604	—	114,604
	2,500万円超	—	—	—	36,468	—	36,468	36,468	—	36,468
計	1,143,219	—	1,143,219	191,043	—	191,043	1,334,262	—	1,334,262	

# 国税局別表

## 第5表 国税局別及び給与階級別の納税者数・非納税者数(続)

その7 金沢国税局

(1年を通じて勤務した給与所得者)

区 分 給与階級		年末調整を行った者			年末調整を行わなかった者			合 計		
		納 税 者	非納税者	計	納 税 者	非納税者	計	納 税 者	非納税者	計
給 与 所 得 者 数	100万円以下	人	人	人	人	人	人	人	人	人
	200 "	—	41,599	12,494	12,120	34,440	24,614	12,494	53,719	66,213
	300 "	62,040	29,225	9,743	1,694	43,206	11,437	71,783	30,919	102,702
	400 "	202,322	14,390	5,187	—	12,427	5,187	207,509	14,390	221,899
	500 "	187,800	12,003	5,525	—	12,570	5,525	193,325	12,003	205,328
	600 "	186,121	6,754	3,126	—	6,129	3,126	189,247	6,754	196,001
	700 "	140,676	4,272	1,041	—	4,222	1,041	141,717	4,272	145,989
	800 "	71,358	1,060	581	—	2,446	581	71,939	1,060	72,999
	900 "	45,435	726	581	—	2,899	581	46,016	726	46,742
	1,000 "	22,920	—	847	—	514	847	23,767	—	23,767
	1,500 "	14,917	—	1,019	—	—	1,019	15,936	—	15,936
	2,000 "	26,945	—	11	—	1,880	11	26,956	—	26,956
	2,500 "	5,845	—	1,083	—	875	1,083	6,928	—	6,928
	2,500万円超計	—	—	841	—	2,947	841	841	—	841
		966,379	110,029	44,151	13,814	126,491	57,965	1,010,530	123,843	1,134,373
給 与 額	100万円以下	百万円	百万円	百万円	百万円	百万円	百万円	百万円	百万円	百万円
	200 "	—	33,961	33,961	7,695	7,302	14,996	7,695	41,262	48,957
	300 "	102,323	38,516	140,839	13,975	2,204	16,178	116,298	40,719	157,017
	400 "	517,365	35,816	553,181	12,518	—	12,518	529,883	35,816	565,698
	500 "	654,402	41,520	695,923	19,072	—	19,072	673,475	41,520	714,995
	600 "	834,354	30,002	864,356	13,580	—	13,580	847,934	30,002	877,936
	700 "	770,378	23,487	793,865	6,232	—	6,232	776,609	23,487	800,097
	800 "	460,458	6,693	467,152	3,871	—	3,871	464,330	6,693	471,023
	900 "	337,641	5,332	342,973	4,315	—	4,315	341,956	5,332	347,288
	1,000 "	193,789	—	193,789	7,437	—	7,437	201,226	—	201,226
	1,500 "	141,060	—	141,060	9,950	—	9,950	151,010	—	151,010
	2,000 "	317,026	—	317,026	108	—	108	317,133	—	317,133
	2,500 "	101,388	—	101,388	18,959	—	18,959	120,347	—	120,347
	2,500万円超計	—	—	—	46,499	—	46,499	46,499	—	46,499
		4,430,186	215,327	4,645,512	193,418	9,505	202,924	4,623,604	224,832	4,848,436
税 額	100万円以下	百万円	百万円	百万円	百万円	百万円	百万円	百万円	百万円	百万円
	200 "	—	—	—	488	—	488	488	—	488
	300 "	2,157	—	2,157	838	—	838	2,996	—	2,996
	400 "	17,106	—	17,106	976	—	976	18,082	—	18,082
	500 "	24,339	—	24,339	2,412	—	2,412	26,751	—	26,751
	600 "	28,675	—	28,675	836	—	836	29,511	—	29,511
	700 "	28,036	—	28,036	352	—	352	28,388	—	28,388
	800 "	18,113	—	18,113	784	—	784	18,897	—	18,897
	900 "	15,771	—	15,771	211	—	211	15,981	—	15,981
	1,000 "	10,609	—	10,609	537	—	537	11,146	—	11,146
	1,500 "	9,969	—	9,969	962	—	962	10,931	—	10,931
	2,000 "	28,164	—	28,164	1	—	1	28,165	—	28,165
	2,500 "	14,356	—	14,356	3,070	—	3,070	17,427	—	17,427
	2,500万円超計	—	—	—	9,341	—	9,341	9,341	—	9,341
		197,296	—	197,296	28,243	—	28,243	225,539	—	225,539



その8 広島国税局

(1年を通じて勤務した給与所得者)

区分 給与階級		年末調整を行った者			年末調整を行わなかった者			合計		
		納税者	非納税者	計	納税者	非納税者	計	納税者	非納税者	計
給 与 所 得 者 数	100万円以下	人	人	人	人	人	人	人	人	人
	200 "	6,234,161	87,575	268,179	25,341	4,546	29,887	6,259,502	92,121	298,066
	300 "	32,568,902	35,654	426,554	16,003	—	16,003	32,584,905	35,654	442,557
	400 "	53,619,551	40,258	480,737	11,621	—	11,621	53,631,172	40,258	492,358
	500 "	55,418,879	31,595	391,682	7,003	—	7,003	55,425,882	31,595	398,685
	600 "	52,108,441	11,298	279,646	5,804	—	5,804	52,114,245	11,298	285,450
	700 "	44,472,740	5,202	182,165	1,709	—	1,709	44,474,449	5,202	183,874
	800 "	38,526,475	997	115,067	1,242	—	1,242	38,527,717	997	116,309
	900 "	36,657,197	—	74,556	2,404	—	2,404	36,659,601	—	76,960
	1,000 "	26,156,083	—	42,311	—	—	—	26,156,083	—	42,311
	1,500 "	71,779,202	—	66,315	2,178	—	2,178	71,781,380	—	68,493
	2,000 "	21,818,785	—	8,989	2,552	—	2,552	21,821,337	—	11,541
	2,500 "	—	—	—	2,160	—	2,160	2,160	—	2,160
	2,500万円超	—	—	—	2,310	—	2,310	2,310	—	2,310
計	439,360,416	333,352	2,456,974	115,710	19,084	134,794	439,476,126	352,436	2,591,768	
給 与 額	100万円以下	百万円	百万円	百万円	百万円	百万円	百万円	百万円	百万円	百万円
	200 "	292,408	116,234	408,643	34,311	5,773	40,084	326,719	122,007	448,726
	300 "	998,172	91,599	1,089,772	39,421	—	39,421	1,037,593	91,599	1,129,192
	400 "	1,532,204	141,685	1,673,889	40,546	—	40,546	1,572,750	141,685	1,714,435
	500 "	1,611,977	141,577	1,753,554	30,941	—	30,941	1,642,918	141,577	1,784,495
	600 "	1,473,664	61,002	1,534,666	32,030	—	32,030	1,505,694	61,002	1,566,697
	700 "	1,145,878	33,399	1,179,277	10,977	—	10,977	1,156,855	33,399	1,190,254
	800 "	850,333	7,262	857,596	9,425	—	9,425	859,759	7,262	867,021
	900 "	631,012	—	631,012	20,541	—	20,541	651,553	—	651,553
	1,000 "	402,217	—	402,217	—	—	—	402,217	—	402,217
	1,500 "	787,786	—	787,786	25,983	—	25,983	813,770	—	813,770
	2,000 "	152,318	—	152,318	45,816	—	45,816	198,134	—	198,134
	2,500 "	—	—	—	47,775	—	47,775	47,775	—	47,775
	2,500万円超	—	—	—	76,445	—	76,445	76,445	—	76,445
計	9,877,972	692,190	10,570,162	437,938	15,805	453,744	10,315,910	707,996	11,023,906	
税 額	100万円以下	百万円	百万円	百万円	百万円	百万円	百万円	百万円	百万円	百万円
	200 "	6,234	—	6,234	2,093	—	2,093	8,327	—	8,327
	300 "	32,569	—	32,569	2,923	—	2,923	35,492	—	35,492
	400 "	53,620	—	53,620	3,206	—	3,206	56,826	—	56,826
	500 "	55,419	—	55,419	2,483	—	2,483	57,902	—	57,902
	600 "	52,108	—	52,108	1,944	—	1,944	54,053	—	54,053
	700 "	44,473	—	44,473	1,521	—	1,521	45,994	—	45,994
	800 "	38,526	—	38,526	663	—	663	39,189	—	39,189
	900 "	36,657	—	36,657	2,709	—	2,709	39,366	—	39,366
	1,000 "	26,156	—	26,156	—	—	—	26,156	—	26,156
	1,500 "	71,779	—	71,779	4,790	—	4,790	76,569	—	76,569
	2,000 "	21,819	—	21,819	9,458	—	9,458	31,277	—	31,277
	2,500 "	—	—	—	8,882	—	8,882	8,882	—	8,882
	2,500万円超	—	—	—	19,479	—	19,479	19,479	—	19,479
計	439,360	—	439,360	61,690	—	61,690	501,050	—	501,050	

# 国税局別表

## 第5表 国税局別及び給与階級別の納税者数・非納税者数(続)

### その9 高松国税局

(1年を通じて勤務した給与所得者)

区 分 給与階級		年末調整を行った者			年末調整を行わなかった者			合 計		
		納 税 者	非納税者	計	納 税 者	非納税者	計	納 税 者	非納税者	計
給 与 所 得 者 数	100万円以下	人	人	人	人	人	人	人	人	人
	200 "	—	61,318	61,318	15,452	6,099	21,551	15,452	67,417	82,869
	300 "	102,293	45,537	147,830	8,933	3,516	12,449	111,226	49,053	160,279
	400 "	232,611	24,936	257,547	2,930	—	2,930	235,541	24,936	260,477
	500 "	198,159	15,611	213,770	4,529	—	4,529	202,688	15,611	218,299
	600 "	176,788	13,004	189,792	2,326	—	2,326	179,114	13,004	192,118
	700 "	108,655	3,834	112,489	3,501	—	3,501	112,156	3,834	115,990
	800 "	62,917	—	62,917	335	—	335	63,252	—	63,252
	900 "	40,273	—	40,273	1,100	—	1,100	41,373	—	41,373
	1,000 "	26,665	—	26,665	359	—	359	27,024	—	27,024
	1,500 "	22,364	—	22,364	670	—	670	23,034	—	23,034
	2,000 "	32,053	—	32,053	865	—	865	32,918	—	32,918
	2,500 "	5,339	—	5,339	583	—	583	5,922	—	5,922
	2,500万円超	—	—	—	2,065	—	2,065	2,065	—	2,065
	計	1,008,117	164,240	1,172,357	46,078	9,615	55,693	1,054,195	173,855	1,228,050
給 与 額	100万円以下	百万円	百万円	百万円	百万円	百万円	百万円	百万円	百万円	百万円
	200 "	—	46,829	46,829	9,814	4,531	14,345	9,814	51,360	61,174
	300 "	165,846	62,143	227,989	12,204	4,140	16,344	178,049	66,283	244,333
	400 "	591,493	62,528	654,021	7,323	—	7,323	598,817	62,528	661,345
	500 "	688,519	55,150	743,669	15,898	—	15,898	704,417	55,150	759,568
	600 "	788,827	55,855	844,682	10,293	—	10,293	799,120	55,855	854,975
	700 "	596,500	20,888	617,388	20,405	—	20,405	616,905	20,888	637,793
	800 "	405,150	—	405,150	2,302	—	2,302	407,452	—	407,452
	900 "	299,254	—	299,254	8,364	—	8,364	307,618	—	307,618
	1,000 "	225,890	—	225,890	2,904	—	2,904	228,793	—	228,793
	1,500 "	211,532	—	211,532	6,299	—	6,299	217,831	—	217,831
	2,000 "	385,132	—	385,132	10,898	—	10,898	396,030	—	396,030
	2,500 "	89,751	—	89,751	10,905	—	10,905	100,656	—	100,656
	2,500万円超	—	—	—	46,113	—	46,113	46,113	—	46,113
	計	4,447,894	303,394	4,751,288	244,887	8,671	253,558	4,692,781	312,065	5,004,846
税 額	100万円以下	百万円	百万円	百万円	百万円	百万円	百万円	百万円	百万円	百万円
	200 "	—	—	—	782	—	782	782	—	782
	300 "	3,594	—	3,594	702	—	702	4,296	—	4,296
	400 "	18,294	—	18,294	617	—	617	18,912	—	18,912
	500 "	23,009	—	23,009	1,569	—	1,569	24,579	—	24,579
	600 "	25,646	—	25,646	1,800	—	1,800	27,446	—	27,446
	700 "	20,471	—	20,471	3,448	—	3,448	23,918	—	23,918
	800 "	14,801	—	14,801	194	—	194	14,995	—	14,995
	900 "	13,850	—	13,850	1,811	—	1,811	15,661	—	15,661
	1,000 "	14,044	—	14,044	251	—	251	14,295	—	14,295
	1,500 "	14,214	—	14,214	623	—	623	14,836	—	14,836
	2,000 "	35,865	—	35,865	1,399	—	1,399	37,264	—	37,264
	2,500 "	12,517	—	12,517	1,881	—	1,881	14,398	—	14,398
	2,500万円超	—	—	—	8,418	—	8,418	8,418	—	8,418
	計	196,306	—	196,306	45,154	—	45,154	241,460	—	241,460

その10 福岡国税局

(1年を通じて勤務した給与所得者)

区 分 給与階級		年末調整を行った者			年末調整を行わなかった者			合 計		
		納 税 者	非納税者	計	納 税 者	非納税者	計	納 税 者	非納税者	計
給 与 所 得 者 数	100万円以下	人	人	人	人	人	人	人	人	人
	200 "	—	111,629	111,629	16,655	19,278	35,933	16,655	130,907	147,562
	300 "	176,197	76,126	252,323	29,851	7,145	36,996	206,048	83,271	289,319
	400 "	352,641	48,681	401,322	24,332	—	24,332	376,973	48,681	425,654
	500 "	395,876	38,226	434,102	12,473	—	12,473	408,349	38,226	446,575
	600 "	300,338	35,840	336,178	8,167	—	8,167	308,505	35,840	344,345
	700 "	211,705	14,119	225,824	5,723	—	5,723	217,428	14,119	231,547
	800 "	128,242	3,651	131,893	3,120	—	3,120	131,362	3,651	135,013
	900 "	95,851	1,119	96,970	2,576	—	2,576	98,427	1,119	99,546
	1,000 "	63,355	—	63,355	757	—	757	64,112	—	64,112
	1,500 "	34,112	—	34,112	646	—	646	34,758	—	34,758
	2,000 "	63,000	—	63,000	1,514	—	1,514	64,514	—	64,514
	2,500 "	9,837	—	9,837	1,191	—	1,191	11,028	—	11,028
	2,500万円超	—	—	—	1,509	—	1,509	1,509	—	1,509
計	1,831,154	329,391	2,160,545	110,127	26,423	136,550	1,941,281	355,814	2,297,095	
給 与 額	100万円以下	百万円	百万円	百万円	百万円	百万円	百万円	百万円	百万円	百万円
	200 "	—	89,296	89,296	11,733	14,447	26,180	11,733	103,743	115,477
	300 "	284,101	102,854	386,955	46,064	9,669	55,732	330,165	112,523	442,688
	400 "	888,788	122,197	1,010,985	62,073	—	62,073	950,861	122,197	1,073,058
	500 "	1,386,631	134,232	1,520,863	42,909	—	42,909	1,429,540	134,232	1,563,772
	600 "	1,346,161	157,753	1,503,914	35,452	—	35,452	1,381,613	157,753	1,539,366
	700 "	1,160,727	77,366	1,238,093	31,263	—	31,263	1,191,989	77,366	1,269,355
	800 "	830,592	23,576	854,169	20,521	—	20,521	851,114	23,576	874,690
	900 "	716,915	8,075	724,990	19,164	—	19,164	736,079	8,075	744,154
	1,000 "	537,642	—	537,642	6,276	—	6,276	543,917	—	543,917
	1,500 "	323,930	—	323,930	6,237	—	6,237	330,167	—	330,167
	2,000 "	744,599	—	744,599	17,319	—	17,319	761,918	—	761,918
	2,500 "	164,934	—	164,934	20,673	—	20,673	185,606	—	185,606
	2,500万円超	—	—	—	34,880	—	34,880	34,880	—	34,880
計	8,385,020	715,350	9,100,370	412,072	24,116	436,187	8,797,091	739,466	9,536,557	
税 額	100万円以下	百万円	百万円	百万円	百万円	百万円	百万円	百万円	百万円	百万円
	200 "	—	—	—	752	—	752	—	—	752
	300 "	6,416	—	6,416	2,765	—	2,765	9,181	—	9,181
	400 "	31,231	—	31,231	4,334	—	4,334	35,565	—	35,565
	500 "	50,595	—	50,595	5,034	—	5,034	55,629	—	55,629
	600 "	44,872	—	44,872	2,912	—	2,912	47,784	—	47,784
	700 "	41,267	—	41,267	2,991	—	2,991	44,258	—	44,258
	800 "	32,036	—	32,036	3,405	—	3,405	35,441	—	35,441
	900 "	32,204	—	32,204	2,739	—	2,739	34,943	—	34,943
	1,000 "	29,128	—	29,128	1,599	—	1,599	30,727	—	30,727
	1,500 "	21,078	—	21,078	1,960	—	1,960	23,038	—	23,038
	2,000 "	66,341	—	66,341	3,649	—	3,649	69,990	—	69,990
	2,500 "	22,701	—	22,701	2,225	—	2,225	24,926	—	24,926
	2,500万円超	—	—	—	6,862	—	6,862	6,862	—	6,862
計	377,868	—	377,868	56,742	—	56,742	434,610	—	434,610	

# 国税局別表

## 第5表 国税局別及び給与階級別の納税者数・非納税者数(続)

その11 熊本国税局

(1年を通じて勤務した給与所得者)

給与階級		年末調整を行った者			年末調整を行わなかった者			合計		
		納税者	非納税者	計	納税者	非納税者	計	納税者	非納税者	計
給 与 所 得 者 数	100万円以下	人	人	人	人	人	人	人	人	人
	200 "	—	88,442	88,442	17,944	14,705	32,649	17,944	103,147	121,091
	300 "	170,865	67,725	238,590	19,855	4,328	24,183	190,720	72,053	262,773
	400 "	280,852	42,234	323,086	9,866	—	9,866	290,718	42,234	332,952
	500 "	269,720	34,757	304,477	4,896	—	4,896	274,616	34,757	309,373
	600 "	191,388	15,997	207,385	3,323	—	3,323	194,711	15,997	210,708
	700 "	108,321	5,644	113,965	1,796	—	1,796	110,117	5,644	115,761
	800 "	69,259	988	70,247	689	—	689	69,948	988	70,936
	900 "	58,368	1,332	59,700	1,251	—	1,251	59,619	1,332	60,951
	1,000 "	32,086	—	32,086	1,378	—	1,378	33,464	—	33,464
	1,500 "	19,320	—	19,320	1,152	—	1,152	20,472	—	20,472
	2,000 "	28,708	—	28,708	1,234	—	1,234	29,942	—	29,942
	2,500 "	6,418	—	6,418	929	—	929	7,347	—	7,347
	2,500万円超計	—	—	—	1,412	—	1,412	1,412	—	1,412
		1,235,305	257,119	1,492,424	67,309	19,033	86,342	1,302,614	276,152	1,578,766
給 与 額	100万円以下	百万円	百万円	百万円	百万円	百万円	百万円	百万円	百万円	百万円
	200 "	—	72,339	72,339	11,653	8,120	19,773	11,653	80,459	92,112
	300 "	272,687	91,888	364,576	29,293	5,206	34,498	301,980	97,094	399,074
	400 "	710,239	104,228	814,467	24,170	—	24,170	734,409	104,228	838,637
	500 "	940,407	118,261	1,058,668	16,594	—	16,594	957,001	118,261	1,075,262
	600 "	858,829	69,378	928,207	15,294	—	15,294	874,123	69,378	943,501
	700 "	595,689	30,228	625,917	10,215	—	10,215	605,904	30,228	636,132
	800 "	448,698	6,516	455,214	4,383	—	4,383	453,082	6,516	459,597
	900 "	437,041	9,521	446,562	9,456	—	9,456	446,497	9,521	456,018
	1,000 "	269,802	—	269,802	11,815	—	11,815	281,617	—	281,617
	1,500 "	183,102	—	183,102	11,168	—	11,168	194,271	—	194,271
	2,000 "	346,030	—	346,030	14,761	—	14,761	360,791	—	360,791
	2,500 "	107,520	—	107,520	16,782	—	16,782	124,302	—	124,302
	2,500万円超計	—	—	—	30,955	—	30,955	30,955	—	30,955
		5,170,045	502,359	5,672,404	262,470	13,326	275,796	5,432,515	515,685	5,948,201
税 額	100万円以下	百万円	百万円	百万円	百万円	百万円	百万円	百万円	百万円	百万円
	200 "	—	—	—	815	—	815	815	—	815
	300 "	5,461	—	5,461	1,522	—	1,522	6,983	—	6,983
	400 "	22,159	—	22,159	1,318	—	1,318	23,476	—	23,476
	500 "	29,969	—	29,969	1,243	—	1,243	31,212	—	31,212
	600 "	27,051	—	27,051	1,548	—	1,548	28,599	—	28,599
	700 "	20,955	—	20,955	1,518	—	1,518	22,472	—	22,472
	800 "	16,495	—	16,495	635	—	635	17,129	—	17,129
	900 "	19,947	—	19,947	805	—	805	20,753	—	20,753
	1,000 "	14,126	—	14,126	668	—	668	14,794	—	14,794
	1,500 "	12,174	—	12,174	2,455	—	2,455	14,629	—	14,629
	2,000 "	32,213	—	32,213	1,518	—	1,518	33,732	—	33,732
	2,500 "	14,879	—	14,879	2,782	—	2,782	17,661	—	17,661
	2,500万円超計	—	—	—	5,762	—	5,762	5,762	—	5,762
		215,428	—	215,428	37,043	—	37,043	252,470	—	252,470

その12 沖縄国税事務所

(1年を通じて勤務した給与所得者)

区分 給与階級		年末調整を行った者			年末調整を行わなかった者			合計		
		納税者	非納税者	計	納税者	非納税者	計	納税者	非納税者	計
給 与 所 得 者 数	100万円以下	人	人	人	人	人	人	人	人	人
	200 "	—	8,708	8,708	4,040	12	4,052	4,040	8,720	12,760
	300 "	28,845	8,531	37,376	618	368	986	29,463	8,899	38,362
	400 "	51,792	13,110	64,902	2,480	—	2,480	54,272	13,110	67,382
	500 "	39,938	9,795	49,733	1,932	—	1,932	41,870	9,795	51,665
	600 "	38,256	4,312	42,568	1,480	—	1,480	39,736	4,312	44,048
	700 "	16,155	1,262	17,417	800	—	800	16,955	1,262	18,217
	800 "	9,212	392	9,604	2,000	—	2,000	11,212	392	11,604
	900 "	3,917	—	3,917	406	—	406	4,323	—	4,323
	1,000 "	4,918	—	4,918	408	—	408	5,326	—	5,326
	1,500 "	3,536	—	3,536	—	—	—	3,536	—	3,536
	2,000 "	5,813	—	5,813	—	—	—	5,813	—	5,813
	2,500 "	932	—	932	—	—	—	932	—	932
	2,500万円超	—	—	—	82	—	82	82	—	82
計	203,314	46,110	249,424	14,260	380	14,640	217,574	46,490	264,064	
給 与 額	100万円以下	百万円	百万円	百万円	百万円	百万円	百万円	百万円	百万円	百万円
	200 "	—	6,805	6,805	2,394	10	2,403	2,394	6,815	9,208
	300 "	47,386	12,277	59,663	822	377	1,199	48,209	12,653	60,862
	400 "	132,691	32,477	165,168	6,099	—	6,099	138,789	32,477	171,266
	500 "	138,381	33,823	172,204	6,667	—	6,667	145,048	33,823	178,870
	600 "	170,451	19,369	189,819	6,781	—	6,781	177,232	19,369	196,600
	700 "	88,472	7,128	95,600	4,690	—	4,690	93,162	7,128	100,290
	800 "	60,247	2,554	62,801	12,375	—	12,375	72,622	2,554	75,176
	900 "	29,185	—	29,185	3,204	—	3,204	32,389	—	32,389
	1,000 "	42,327	—	42,327	3,429	—	3,429	45,756	—	45,756
	1,500 "	33,435	—	33,435	—	—	—	33,435	—	33,435
	2,000 "	64,820	—	64,820	—	—	—	64,820	—	64,820
	2,500 "	17,904	—	17,904	—	—	—	17,904	—	17,904
	2,500万円超	—	—	—	1,837	—	1,837	1,837	—	1,837
計	825,298	114,432	939,730	48,749	387	49,135	874,047	114,818	988,865	
税 額	100万円以下	百万円	百万円	百万円	百万円	百万円	百万円	百万円	百万円	百万円
	200 "	—	—	—	169	—	169	169	—	169
	300 "	1,074	—	1,074	21	—	21	1,095	—	1,095
	400 "	4,055	—	4,055	604	—	604	4,659	—	4,659
	500 "	4,412	—	4,412	349	—	349	4,761	—	4,761
	600 "	5,092	—	5,092	638	—	638	5,729	—	5,729
	700 "	2,662	—	2,662	257	—	257	2,919	—	2,919
	800 "	2,239	—	2,239	630	—	630	2,869	—	2,869
	900 "	1,271	—	1,271	911	—	911	2,182	—	2,182
	1,000 "	2,112	—	2,112	970	—	970	3,081	—	3,081
	1,500 "	2,392	—	2,392	—	—	—	2,392	—	2,392
	2,000 "	5,189	—	5,189	—	—	—	5,189	—	5,189
	2,500 "	2,607	—	2,607	—	—	—	2,607	—	2,607
	2,500万円超	—	—	—	324	—	324	324	—	324
計	33,104	—	33,104	4,974	—	4,974	38,078	—	38,078	

国税局別表

第6表 国税局別の給与所得者数・給与額

(1年を通じて勤務した給与所得者)

区 分	平 均 年 齢	平 均 勤 続 年 数	給 与 所 得 者 数	給 料 ・ 手 当		賞 与		給 与		
				総 額	平 均	総 額	平 均	総 額	平 均	
	歳	年	人	百万円	千円	百万円	千円	百万円	千円	
男	東 京	42.5	13.3	8,736,945	44,560,192	5,100	11,986,053	1,372	56,546,244	6,472
	関東信越	43.2	13.2	3,036,794	13,334,176	4,391	2,752,259	906	16,086,434	5,297
	大 阪	42.8	14.0	5,174,824	24,962,078	4,824	6,623,275	1,280	31,585,354	6,104
	札 幌	43.2	12.3	991,934	4,092,087	4,125	859,831	867	4,951,919	4,992
	仙 台	43.1	12.7	1,693,670	6,499,587	3,838	1,379,111	814	7,878,698	4,652
	名 古 屋	42.7	13.9	3,446,777	15,959,991	4,630	3,988,307	1,157	19,948,299	5,788
	金 沢	42.9	12.6	704,163	2,987,289	4,242	657,223	933	3,644,512	5,176
	広 島	43.3	13.5	1,658,912	6,974,097	4,204	1,609,249	970	8,583,345	5,174
	高 松	44.1	13.3	718,621	3,043,820	4,236	617,892	860	3,661,711	5,095
	福 岡	43.2	13.1	1,396,641	5,796,924	4,151	1,410,574	1,010	7,207,497	5,161
	熊 本	43.5	12.8	881,321	3,460,034	3,926	770,758	875	4,230,792	4,801
	沖 縄	40.7	9.8	161,422	589,808	3,654	124,756	773	714,564	4,427
	全 国 計	42.8	13.4	28,602,024	132,260,083	4,624	32,779,286	1,146	165,039,369	5,770
女	東 京	41.2	8.8	4,756,998	11,793,674	2,479	2,637,777	555	14,431,451	3,034
	関東信越	43.4	10.2	1,907,446	4,303,732	2,256	829,246	435	5,132,979	2,691
	大 阪	41.4	8.7	2,738,563	6,540,357	2,388	1,484,710	542	8,025,067	2,930
	札 幌	42.1	8.9	588,923	1,185,378	2,013	229,652	390	1,415,030	2,403
	仙 台	41.8	9.9	1,116,457	2,349,069	2,104	505,607	453	2,854,675	2,557
	名 古 屋	42.8	9.4	1,979,800	4,402,170	2,224	898,876	454	5,301,046	2,678
	金 沢	43.0	10.8	430,210	985,872	2,292	218,052	507	1,203,924	2,798
	広 島	43.1	9.6	932,856	2,003,471	2,148	437,090	469	2,440,560	2,616
	高 松	44.0	9.9	509,429	1,120,872	2,200	222,263	436	1,343,135	2,637
	福 岡	41.3	8.7	900,454	1,919,531	2,132	409,529	455	2,329,060	2,587
	熊 本	43.5	9.5	697,445	1,433,356	2,055	284,052	407	1,717,409	2,462
	沖 縄	38.2	7.6	102,642	217,364	2,118	56,937	555	274,302	2,672
	全 国 計	42.1	9.2	16,661,223	38,254,848	2,296	8,213,790	493	46,468,638	2,789
計	東 京	42.0	11.7	13,493,943	56,353,866	4,176	14,623,829	1,084	70,977,696	5,260
	関東信越	43.3	12.0	4,944,240	17,637,908	3,567	3,581,505	724	21,219,413	4,292
	大 阪	42.3	12.2	7,913,387	31,502,436	3,981	8,107,985	1,025	39,610,421	5,005
	札 幌	42.8	11.0	1,580,857	5,277,465	3,338	1,089,483	689	6,366,948	4,028
	仙 台	42.6	11.6	2,810,127	8,848,656	3,149	1,884,717	671	10,733,373	3,820
	名 古 屋	42.7	12.3	5,426,577	20,362,162	3,752	4,887,183	901	25,249,345	4,653
	金 沢	43.0	11.9	1,134,373	3,973,161	3,503	875,275	772	4,848,436	4,274
	広 島	43.2	12.1	2,591,768	8,977,567	3,464	2,046,338	790	11,023,906	4,253
	高 松	44.1	11.9	1,228,050	4,164,692	3,391	840,154	684	5,004,846	4,075
	福 岡	42.4	11.4	2,297,095	7,716,455	3,359	1,820,103	792	9,536,557	4,152
	熊 本	43.5	11.3	1,578,766	4,893,390	3,100	1,054,810	668	5,948,201	3,768
	沖 縄	39.7	9.0	264,064	807,172	3,057	181,693	688	988,865	3,745
	全 国 計	42.6	11.8	45,263,247	170,514,931	3,767	40,993,076	906	211,508,007	4,673

平成9年分

税務統計から見た

# 民間給与の実態

国税庁長官官房企画課

東京都千代田区霞が関3-1-1