

# 第121回 国税庁統計年報書

平成7年度版

1995

国 税 庁

## は じ め に

この統計年報書は、主として平成7年度内における国税庁主管の内国税の申告、処理、納税及びこれらに関連する計数を収録したもので、内国税がこの期間に、どのくらいの数の納税者から、どのような仕組みで、どれだけ納税されたかを示すものである。また、本年報書は各税の課税標準となる所得、消費、資産、流通等の計数を通じて、日本経済の活動の現状を現すものでもある。

今回の統計年報書は、明治9年に初めて刊行されて以来、121回目に当たるが、この間、各年報書は内国税に関する基礎統計として、一貫して正確かつ有益な資料を提供してきており、大きな意義があると思う。戦後50年を経て、我が国経済・社会は高度情報化・国際化・高齢化の進展等により著しい変化を遂げてきているが、所得税減税・消費税の見直し等一連の税制改革等を契機として、最近、各方面で税に対する関心が特に高まっている状況にあって、内国税の推移やその実態からさまざまな経済現象を把握するための資料として、本年報書はさらに重要度を増していくものと思われる。

今回の編集に当たっても、引続き図表や解説をとり入れるなど、利用者にとって便利で、かつ、親しみやすいものとなるよう努めたところであるが、今後とも一層の改善を加えていくつもりであるので、各位の御批判と御協力をお願いする次第である。

この年報書が、いろいろな分野で活用されることにより、税に関する正しい認識を高め、申告納税制度の本旨を実現するための一助ともなれば幸いである。

平成9年3月

国税庁長官

白 野 壯 平

# 目 次

国税庁の統計調査の概要 .....	1
統計年報書利用上の注意 .....	2
平成7年度統計調査結果の概要	
1 租税及び印紙収入 .....	4
2 申告所得税 .....	6
3 源泉所得税 .....	8
4 法人税 .....	10
5 相続税 .....	12
6 贈与税 .....	13
7 地価税 .....	14
8 有価証券取引税 .....	14
9 消費税 .....	15
10 酒税 .....	15
11 たばこ税 .....	17
12 揮発油税及び地方道路税 .....	18
13 航空機燃料税 .....	18
14 印紙税 .....	19
15 電源開発促進税 .....	19
16 国税徴収 .....	20
17 国税滞納 .....	21
18 不服審査・訴訟事件 .....	22
19 間接国税犯則事件 .....	23
主な統計表の収録項目一覧 .....	24
主な統計表の調査対象期間と調査時点 .....	27

## (統計表)

## 第I編 総括編

### 1 総括

#### 1-1 租税及び印紙収入

(1) 国税収納金整理資金徴収済額 .....	30
(2) 決算額(一般会計分)の累年比較 .....	32
(3) 国税収入構成(直接税・間接税等)の累年比較 .....	34
(4) 国税収入構成(直接税・間接税等)の国際比較 .....	34
(5) 歳出及び歳入に対する租税収入の累年比較 .....	35
(6) 歳出及び歳入に対する租税収入の国際比較 .....	35

#### 1-2 国民所得に対する租税負担率

(1) 租税負担率の累年比較 .....	36
(2) 租税負担率の国際比較 .....	36

1-3	徴税コスト	
(1)	国税の徴税コストの累年比較	37
(2)	地方税の徴税コストの累年比較	37
1-4	国税庁機構図	38
1-5	管区表	
(1)	都道府県別面積、人口、税務署数等	40
(2)	国税局の管轄区域	41

## 第Ⅱ編 直接国税編

### 2 申告所得税

※ 統計表を見る方のために

1	利用上の注意	44
2	申告所得税の税率等	44
3	申告所得税の主な諸控除等	
(1)	所得控除	44
(2)	税額控除	45
(3)	平成7年分特別減税額	45
2-1	課税状況	
(1)	申告及び処理の状況	46
(2)	既往年分の課税状況	46
(3)	免除状況	47
(4)	都道府県別の課税状況	48
2-2	所得階級別人員	
(1)	所得者区分別人員	51
(2)	所得者区分別人員の累年比較	52
(3)	青色申告者	53
(4)	都道府県別の人員	54
2-3	所得種類別人員、所得金額	
(1)	所得種類別内訳	64
(2)	所得種類別人員、所得金額の累年比較	65
(3)	都道府県別の人員、所得金額	66
(4)	業種別内訳	74
2-4	青色申告状況	
(1)	営業・その他事業所得者の青色申告の状況	75
(2)	平成7年分申告所得税の青色申告の主な特典	75
2-5	申告所得税標本調査結果（抜粋）	
	申告所得税標本調査の説明	76
(1)	総括表	77
(2)	納税者平均値による総括表	77
(3)	所得種類別表	78
(4)	所得控除表	80
(5)	税額控除表	84
(6)	源泉徴収税額表	84
(7)	専従者表	85

### 3 源泉所得税

※ 統計表を見る方のために

1 利用上の注意	86
2 源泉徴収税率	
(1) 利子所得	86
(2) 配当所得	86
(3) 割引債の償還差益	86
(4) 上場株式等の譲渡所得等	86
(5) 給与所得	86
(6) 退職所得	86
(7) 報酬・料金等	86
3-1 課税状況	
(1) 課税状況	87
(2) 加算税の状況	87
(3) 源泉徴収義務者数	87
(4) 利子所得等の課税状況	88
(5) 配当所得の課税状況	88
(6) 上場株式等の譲渡所得等の課税状況	90
(7) 給与所得、退職所得の課税状況	90
(8) 給与所得、退職所得の課税状況の累年比較	90
(9) 報酬・料金等の課税状況	91
(10) 非居住者等の課税状況	91
(11) 都道府県別の課税状況	92
3-2 民間給与実態統計調査結果(抜粋)	
民間給与実態統計調査の説明	93
(1) 源泉徴収義務者数、給与所得者数	94
(2) 給与額の累年比較	95
(3) 給与階級別の給与所得者数、給与額	96
(4) 国税局別の給与所得者数、給与額	97
(5) 給与所得者数、給与総額及び税額の累年比較	98
(6) 給与階級別の給与所得者数、給与総額及び税額	99

### 4 法人税

※ 統計表を見る方のために

1 利用上の注意	100
2 用語の説明	
(1) 法人の種類及び課税の範囲	100
(2) 事業年度	100
(3) 資本金	100
3 法人税の税率	
(1) 各事業年度の所得及び清算所得に対する税率	101
(2) 退職年金等積立金に対する税率	101
(3) 同族会社の留保金に対する特別税率	101
4-1 課税状況	
(1) 現事業年度分の課税状況	102
(2) 既往事業年度分の課税状況	102
(3) 法人数等の状況	103

(4) 加算税の状況	103
(5) 都道府県別の課税状況	104
(6) 都道府県別の法人数、所得金額	106
4-2 法人数	
(1) 決算期別の普通法人数	108
(2) 業種別の普通法人数	110
(3) 都道府県別の普通法人数	114
4-3 会社標本調査結果（抜粋）	
会社標本調査の説明	116
(1) 総括表	117
(2) 利益及び欠損の状況	118
(3) 営業収入金額及び所得率	119
(4) 益金処分	120
(5) 交際費、寄付金、引当金、減価償却費	121
(6) 所得階級別法人数	122
(7) 資本金階級別の同非別、青白別、組織区分別法人数	124
(8) 業種別、資本金階級別法人数	125

## 5 相続税

※ 統計表を見る方のために

1 利用上の注意	126
2 用語の説明	
(1) 加算贈与財産価額	126
(2) 2割加算額	126
(3) 納税猶予	126
3 相続税の率	126
4 相続税の主な諸控除	
(1) 税額控除	126
(2) 遺産に係る基礎控除	126
5-1 課税状況	
(1) 課税状況	127
(2) 課税状況の累年比較	127
(3) 国税局別の課税状況	127
(4) 申告及び処理の状況	128
(5) 加算税の状況	128
5-2 相続財産価格階級別	
(1) 人員、課税価格、税額	129
(2) 法定相続人員別の被相続人数	129
(3) 国税局別の被相続人数	130
5-3 相続財産種類別	
被相続人数、財産価額	131

## 6 贈与税

※ 統計表を見る方のために

1 利用上の注意	132
2 用語の説明	
(1) 住宅取得資金の贈与	132

(2) 納税猶予 .....	132
3 贈与税の税率等 .....	132
4 贈与税の主な諸控除	
(1) 配偶者控除 .....	132
(2) 基礎控除 .....	132
6-1 課税状況	
(1) 課税状況 .....	133
(2) 課税状況の累年比較 .....	133
(3) 加算税の状況 .....	133
(4) 申告及び処理の状況 .....	134
(5) 国税局別の課税状況 .....	135
6-2 贈与財産価額階級別	
(1) 人員、財産価額、税額 .....	136
(2) 国税局別の人員 .....	136
6-3 贈与財産種類別	
受贈人員、財産価額 .....	137
<b>7 地 価 税</b>	
※ 統計表を見る方のために	
1 利用上の注意 .....	138
2 地価税の概要 .....	138
(1) 地価税の創設 .....	138
(2) 納税義務者 .....	138
(3) 課税の対象 .....	138
(4) 非課税とされる土地等 .....	138
(5) 課税価格 .....	138
(6) 基礎控除 .....	138
(7) 税 率 .....	138
(8) 申告・納付 .....	138
7-1 課税状況	
(1) 課税状況 .....	139
(2) 加算税の状況 .....	139
(3) 国税局別課税状況 .....	139
7-2 課税価格等	
(1) 課税価格等の状況 .....	140
(2) 課税価格階級別 .....	140
7-3 法人業種別及び資本金階級別	
(1) 業 種 別 .....	141
(2) 資本金階級別 .....	141
<b>8 有価証券取引税</b>	
(1) 課税状況 .....	142
(2) 加算税の状況 .....	143
(3) 証券会社数 .....	143
(4) 国税局別の課税状況 .....	144

## 第Ⅲ編 間接国税編

### 9 消費税

※ 統計表を見る方のために

1 利用上の注意	146
2 消費税の概要	146
(1) 消費税の創設	146
(2) 納税義務者	146
(3) 課税標準	146
(4) 税額の計算	146
(5) 申告及び納付	146
(6) 免税取引及び非課税取引	146
(7) 事業者の納税事務負担を軽減するための措置等	146
9 消費税表	
(1) 課税状況	147
(2) 税関分の課税状況	147
(3) 都道府県別課税状況等	148

### 10 酒 税

※ 統計表を見る方のために

1 利用上の注意	154
2 酒税の概要	154
10-1 酒税関係総括表	
酒税関係総括表	155
10-2 課税状況	
(1) 課税状況	156
(2) 税関分の課税状況	157
(3) 都道府県別の課税状況	158
10-3 製成数量	
(1) 製成数量	162
(2) 都道府県別の製成数量	164
10-4 販売（消費）数量	
(1) 酒類の販売（消費）数量	166
(2) 都道府県別の販売（消費）数量	168
10-5 免許場数	
(1) 酒類の製造免許場数	170
(2) 酒母及びもろみの製造場数	170
(3) 酒類販売業免許場数及び酒類販売業者数	171
(4) 免許場数の累年比較	171
(5) 都道府県別の免許場数	172

### 11～18 消費税、酒税以外の間接税各表

※ 統計表を見る方のために

1 利用上の注意	174
2 消費税、酒税以外の間接税の概要	
(1) たばこ税	174



(2) 揮発油税及び地方道路税	174
(3) 航空機燃料税	174
(4) 石油ガス税	174
(5) 石油税	174
(6) 取引所税	175
(7) 印紙税	175
(8) 電源開発促進税	175
<b>11 たばこ税</b>	
(1) 課税状況	176
(2) 免除状況	176
(3) 製造場数	176
<b>12 揮発油税及び地方道路税</b>	
(1) 課税状況	177
(2) 税関分の課税状況	177
(3) 免除状況	178
(4) 関係場数	178
(5) 都道府県別の課税状況	179
<b>13 航空機燃料税</b>	
(1) 課税状況	180
(2) 関係場数	180
<b>14 石油ガス税</b>	
(1) 課税状況	181
(2) 免除状況	181
(3) 関係場数	181
(4) 国税局別課税状況	181
<b>15 石油税</b>	
(1) 課税状況	182
(2) 税関分の課税状況	182
(3) 免除状況	182
(4) 関係場数	182
<b>16 取引所税</b>	
(1) 課税状況	183
(2) 取引所数及び会員数	183
<b>17 印紙税</b>	
(1) 課税状況	184
(2) 課税状況の累年比較	184
<b>18 電源開発促進税</b>	
(1) 課税状況	185
(2) 関係場数	185

# 第Ⅳ編 徴 収 編

## 19～21 徴収関係各表

※ 統計表を見る方のために

### 1 利用上の注意

(1) 国税徴収	189
(2) 国税滞納	189
(3) 還付金	189
2 計数間の関係	
(1) 国税徴収	189
(2) 国税滞納	189

## 19 国税徴収

### 19-1 国税徴収状況

(1) 国税徴収状況	190
(2) 国税局別の徴収決定済額	192
(3) 都道府県別の徴収状況	194

### 19-2 物納及び年賦延納

(1) 物納状況	198
(2) 物納財産の内訳	199
(3) 年賦延納状況	199

## 20 国税滞納

(1) 滞納状況	200
(2) 国税局別の滞納状況	200
(3) 国税局別 1,000万円以上滞納者	202

## 21 還付金

還付金の支払決定の状況	203
-------------	-----

# 第Ⅴ編 そ の 他

## 22 その他

※ 統計表を見る方のために

### 利用上の注意

1 不服審査	207
2 訴訟事件	207
3 直接国税犯則事件	207
4 間接国税犯則事件	207
5 納税貯蓄組合	207
6 税理士の登録者数	207
7 平成元年4月1日以降廃止された税目の累年比較	207

### 22-1 不服審査

(1) 異議申立て	208
-----------	-----

(2) 審査請求	208
(3) 国税局別の異議申立て	210
(4) 国税不服審判所支部別の審査請求	210
(5) 相談・苦情の受理状況	211
22-2 訴訟事件	
(1) 国側被告事件	212
(2) 国側原告事件	214
(3) 国側被告事件の国税局別内訳	215
(4) 国側原告事件の国税局別内訳	215
22-3 直接国税犯則事件	
(1) 告発事件数	216
(2) 国税犯則取締法に基づく調査及び処理件数	216
(3) 起訴事件数及び有罪に係る人員、金額	216
(4) 犯則者違反行為別件数	217
22-4 間接国税犯則事件	
(1) 検挙及び処理の状況	218
(2) 通告処分及び履行状況	218
(3) 酒税の違反行為別検挙の状況	220
(4) 酒税以外の間接税の違反行為別検挙の状況	220
22-5 納税貯蓄組合	
納税貯蓄組合（国税組合）の状況	222
22-6 税理士の登録者数	
税理士登録者数	223
22-7 平成元年4月1日以降廃止された税目の累年比較	
(1) 通行税の課税状況	224
(2) 砂糖消費税の課税状況	224
(3) 物品税の課税状況	224
(4) トランプ類税の課税状況	225
(5) 入場税の課税状況	225

## 付 録

1 所得税負担額の累年比較	
(1) 給与所得者	228
(2) 事業所得者	229
2 平成7年度税制改正の要綱	
一 租税特別措置の整理合理化	230
二 その他の租税特別措置等の改正	230
三 その他所要の税制の整備を行う。	232
3 税制改革要綱	
一 所得税の負担軽減	234
二 平成7年分所得税の特別減税の実施	238
三 消費税の改正	239

# 国税庁の統計調査の概要

国税庁の統計調査は、37種類の「一般調査」と、3種類の「特別調査」からなっている。

1 「一般調査」は、その大部分が各税務署において調査したものを、国税庁及び各国税局で取りまとめて集計したものであるが、これらは、税務署が統計を作成するために特別な調査を行うものではなく、事務処理の過程から派生的に作成されるものである。

また、「一般調査」は、原則として全数調査により実施しているが、標本調査により実施しているものもある。

2 「特別調査」は、「申告所得税標本調査」、「民間給与実態統計調査」及び「会社標本調査」の3種類からなっており、全て標本調査により実施している。

(1) 「申告所得税標本調査」及び「会社標本調査」は、各税務署が作成した調査票を、国税庁において集計したものである。

(2) 「民間給与実態統計調査」は、国税庁において標本の対象となる事業所（源泉徴収義務者）を抽出、標本事業所に調査票を送付、標本事業所が勤務している給与所得者について調査票を記入し、これを国税庁において集計したものである。

なお、これら3種類の「特別調査」の結果については、国税庁において若干の解説を加えた上で、別途刊行物等により、一般に公表している。

# 統計年報書利用上の注意

## 1 統計表の構成

(1) 全体の構成は、「Ⅰ 総括編」「Ⅱ 直接国税編」「Ⅲ 間接国税編」「Ⅳ 徴収編」「Ⅴ その他」の5編からなっている。

また、「Ⅱ 直接国税編」及び「Ⅲ 間接国税編」については、税目ごとに配列している。

(2) 計数は、原則として全国分を掲載しているが、主な計数については、地方別（国税局及び都道府県別）にも掲げるとともに、6年間（平成2年～平成7年）の累年比較をしている。

## 2 各表間の関連計数

「Ⅱ 直接国税編」及び「Ⅲ 間接国税編」の各表と「Ⅳ 徴収編、19-1 国税徴収状況、(1)国税徴収状況 徴収決定済額」欄とは、主として調査期間又は調査時点の相違により、計数は一致しない。

## 3 単位及び計数の処理方法

(1) 各表の計数は、単位未満を四捨五入しているので、表の内容と計又は合計が一致しない場合もある。

(2) 金額は、原則として百万円単位（金額が少額又は精密を要するものについては、千円又は円単位）とし、単位未満の計数は「0」、該当する計数のない場合は「-」、不明の場合は「…」と表示している。

## 4 標本調査結果表との関連

この年報書では、「申告所得税標本調査」、「民間給与実態統計調査」及び「会社標本調査」の総括的な部分だけを掲載しているので、これらの詳細については、それぞれの刊行物を参照していただきたい。

税務統計から見た申告所得税の実態（平成7年分） — 申告所得税標本調査結果報告 —	速報発表 冊子刊行	平成9年1月 " 9年3月
税務統計から見た民間給与の実態（平成7年分） — 国税庁民間給与実態統計調査結果報告 —	速報発表 冊子刊行	平成8年9月 " 11月
税務統計から見た法人企業の実態（平成7年分） — 会社標本調査結果報告 —	速報発表 冊子刊行	平成8年12月 " 9年3月

平成7年度

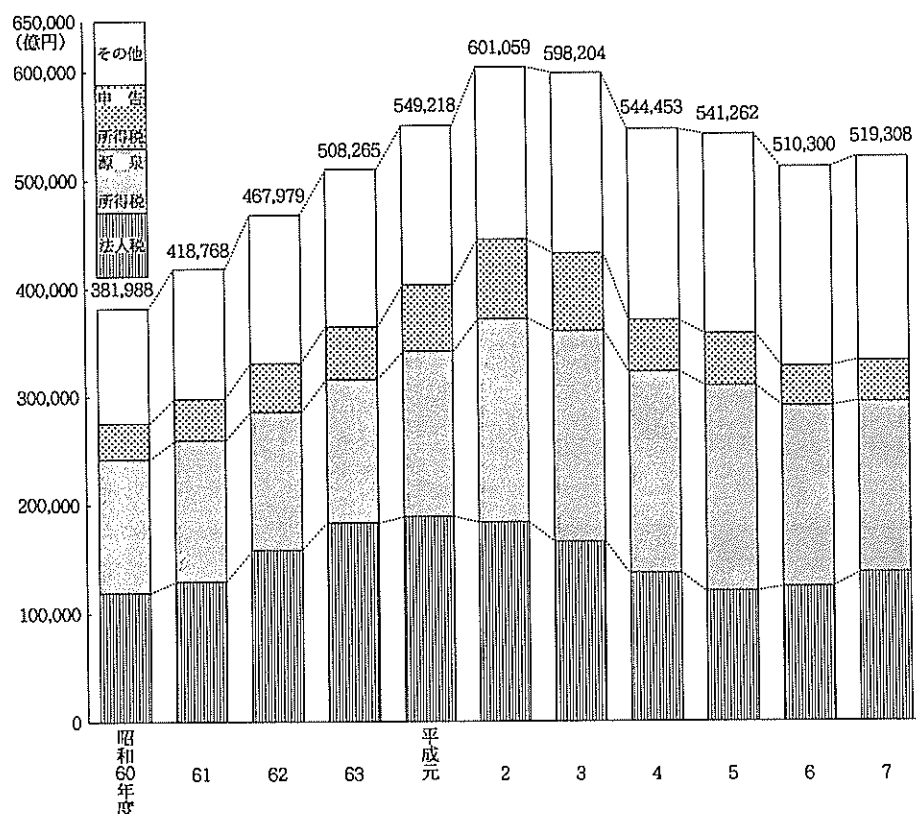
統計調査結果の概要

# 平成7年度統計調査結果の概要

## 1 租税及び印紙収入

(1) 平成7年度における租税及び印紙収入の決算額（一般会計分）は51兆9,308億円（前年51兆300億円）で、前年に比べて9,008億円（伸び率1.8%）の増加となっている（第1図、第2表参照）。

（第1図）租税及び印紙収入決算額（一般会計分）の推移



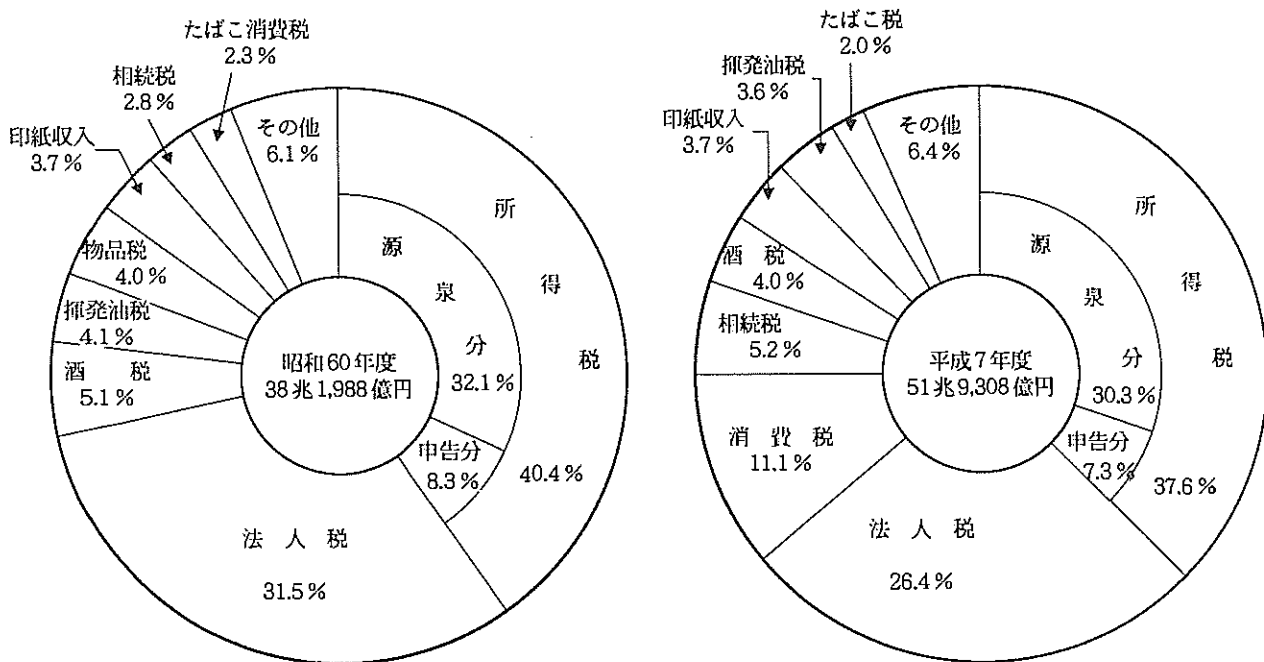
(2) 租税及び印紙収入の決算額（一般会計分）を税目別にみると、源泉所得税15兆7,254億円（前年16兆7,143億円）、法人税13兆7,354億円（12兆3,631億円）、消費税5兆7,901億円（5兆6,315億円）、申告所得税3兆7,891億円（3兆7,033億円）、相続税2兆6,903億円（2兆6,699億円）となっており、前年に比べて法人税1兆3,723億円（伸び率11.1%）、消費税1,586億円（2.8%）、申告所得税858億円（2.3%）、相続税204億円（0.8%）とそれぞれ増加しているが、源泉所得税は9,884億円（△5.9%）減少している（第2表参照）。

（第2表）税目別の租税及び印紙収入決算額（一般会計分）

区 分	平成6年度		平成7年度		伸び率
	億円	構成比 %	億円	構成比 %	
源泉所得税	167,143	32.8	157,259	30.3	△5.9
法人税	123,631	24.2	137,354	26.4	11.1
消費税	56,315	11.0	57,901	11.1	2.8
申告所得税	37,033	7.3	37,891	7.3	2.3
相続税	26,699	5.2	26,903	5.2	0.8
その他	99,480	19.5	102,000	19.6	2.5
計	510,300	100	519,308	100	1.8

また、これを税目別の構成比で見ると、源泉所得税30.3%（前年32.8%）、法人税26.4%（24.2%）、消費税11.1%（11.0%）、申告所得税 7.3%（7.3%）となっている（第2表、第3図参照）。

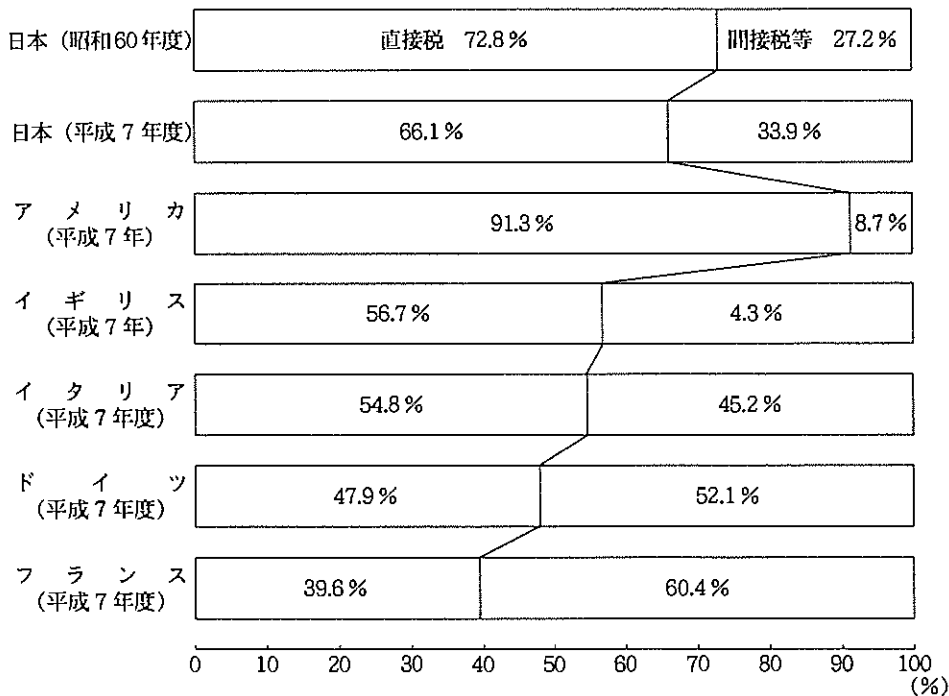
（第3図）税目別の構成比



(3) 国税収入の構成を、直接税と間接税等に区分してみると、直接税66.1%（前年66.6%）、間接税等33.9%（33.4%）で、10年前（昭和60年度）に比べて直接税の割合は、6.7ポイント低下している。

また、直接税の割合を諸外国と比較すると、日本の66.1%に対して、アメリカ91.3%、イギリス56.7%、イタリア54.8%、ドイツ47.9%、フランス39.6%となっている（第4図参照）。

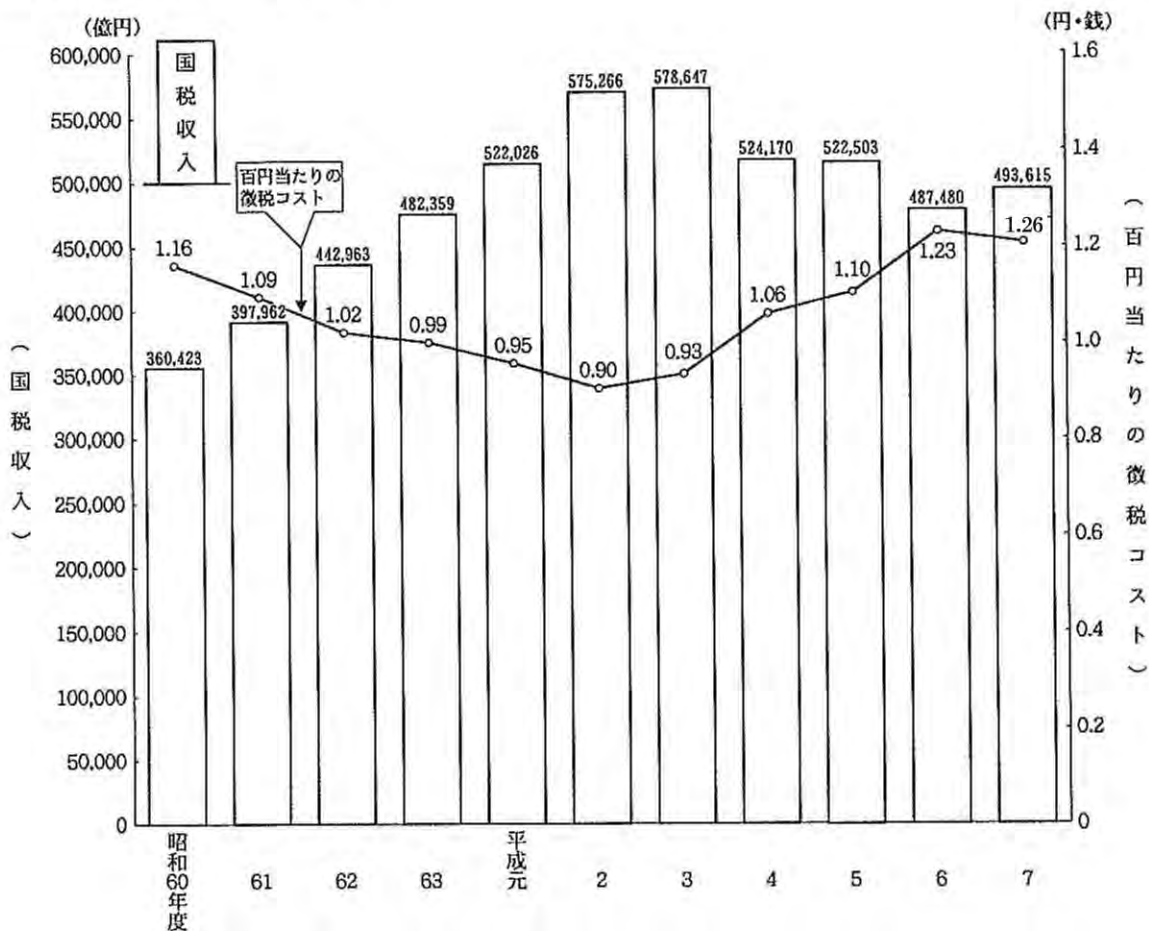
（第4図）国税収入構成の国際比較





(4) 国税収入に対する徴税費を、100円当たりのコストで見ると、1円26銭（前年1円23銭）となっている（第5図参照）。

（第5図）国税収入に対する徴税費の推移



## 2 申告所得税

(1) 平成7年分の確定申告により申告納税額があった者は、802万人（前年822万人）で、前年に比べて20万2千人（伸び率△2.5%）減少している。

これを所得者別にみると、営業所得者213万人（223万人）、農業所得者20万人（27万人）、その他事業所得者60万人（62万人）、その他所得者510万人（510万人）となっている（第6表参照）。

（第6表）申告納税者数

区分	申告納税者数	申告納税者数			
		営業所得者	農業所得者	その他事業所得者	その他所得者
	千人	千人	千人	千人	千人
平成2年分	8,547	2,505	250	666	5,127
3	8,563	2,521	236	683	5,123
4	8,578	2,465	243	686	5,184
5	8,428	2,302	214	670	5,243
6	8,223	2,226	272	624	5,100
7	8,021	2,129	195	599	5,098

また、これに対する総所得金額等は45兆 6,234億円（44兆 8,491億円）、申告納税額は3兆 4,647億円（3兆 4,306億円）で、前年に比べて7,743億円（1.7%）、341億円（1.0%）それぞれ増加している（第7表参照）。

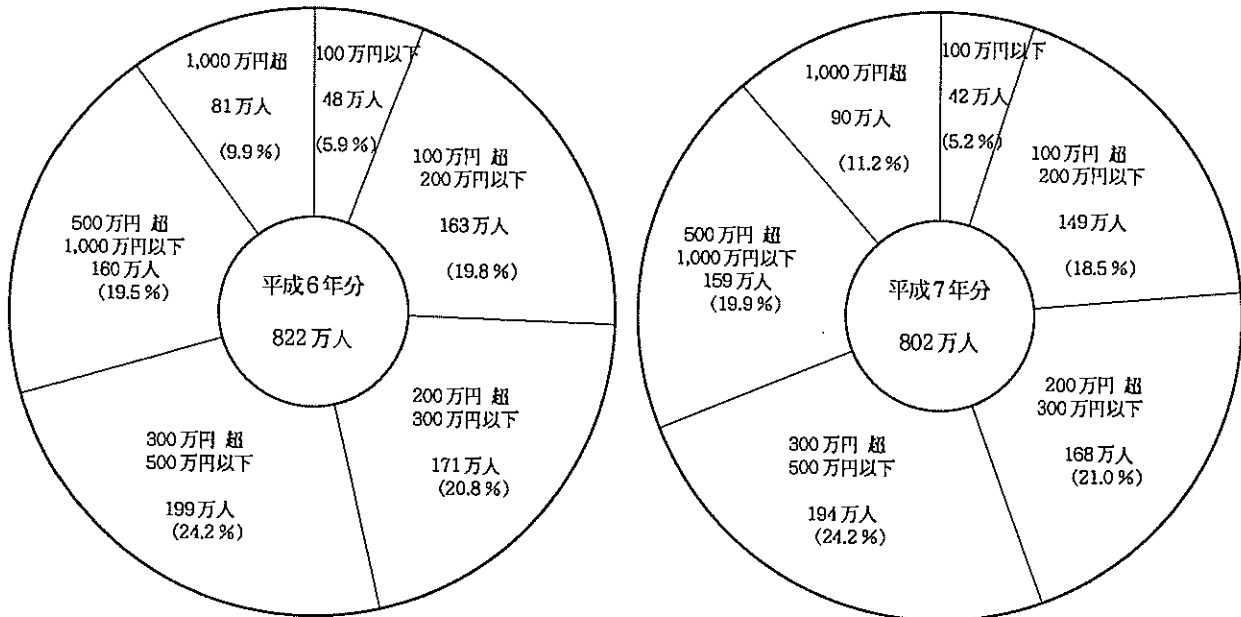
（第7表）総所得金額等、申告納税額

区 分	総所得金額等		申告納税額	
	億円	伸び率 %	億円	伸び率 %
平成2年分	575,500	17.5	66,023	23.1
3	591,144	2.7	65,752	△0.4
4	477,187	△19.3	40,893	△37.8
5	479,193	0.4	42,594	4.2
6	448,491	△6.4	34,306	△19.5
7	456,234	1.7	34,647	1.0

(2) 申告納税者数を合計所得階級別にみると、100万円以下の者42万人（構成比5.2%）、100万円超200万円以下の者149万人（18.5%）、200万円超300万円以下の者168万人（21.0%）、300万円超500万円以下の者194万人（24.2%）、500万円超1,000万円以下の者159万人（19.9%）、1,000万円超の者90万人（11.2%）となっている。

また、これを前年と比べると、1,000万円超の階級のみ増加し、他の階級では減少している。最も多く減少したのは、100万円超200万円以下の階級で163万人から149万人へと14万人（伸び率△8.6%）、次いで100万円以下の階級で48万人から42万人へと6万人（△8.3%）の減少となっている（第8図参照）。

（第8図）合計所得階級別の申告納税者数



### 3 源泉所得税

(1) 平成7年分の源泉徴収税額は、17兆1,093億円（前年18兆4,238億円）で、前年に比べて1兆3,144億円（伸び率△7.1%）減少している。

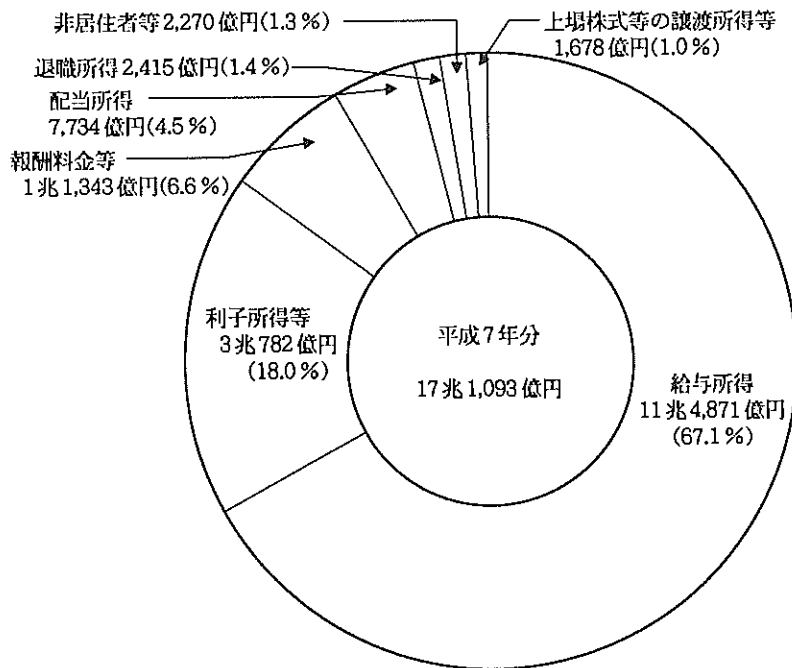
これを種類別にみると、給与所得は12兆561億円から11兆4,871億円へと5,691億円（伸び率△4.7%）、利子所得は3兆8,533億円から3兆782億円へと7,750億円（伸び率△15.7%）、配当所得等は8,152億円から7,734億円へと418億円（伸び率△5.1%）減少している（第9表参照）。

（第9表）源泉徴収税額

区分	給与所得 億円	利子所得等 億円	配当所得 億円	その他 億円	計	
					億円	伸び率 %
平成2年分	112,819	48,916	11,089	19,007	191,831	24.9
3	128,179	54,057	9,798	17,467	209,501	9.2
4	137,190	38,003	9,352	16,088	200,633	△4.2
5	140,232	34,777	8,794	17,189	200,993	0.2
6	120,561	38,533	8,152	16,992	184,238	△8.3
7	114,871	30,782	7,734	17,707	171,093	△7.1

また、種類別に構成比をみると、給与所得67.1%（前年65.4%）、利子所得等18.0%（20.9%）、報酬料金等6.6%（6.0%）、配当所得4.5%（4.4%）となっている（表10図参照）。

（第10図）種類別の源泉徴収税額構成比



(2) 源泉徴収義務者数は、751万件（前年745万件）で、前年に比べて6万件（伸び率0.8%）の増加となっている。これを種類別にみると、給与所得397万件（395万件）、報酬・料金等320万件（316万件）、配当所得26万件（25万件）となっている（第11表参照）。

（第11表）種類別の源泉徴収義務者数

区 分	給与所得	報 酬 ・ 料 金 等	配当所得	そ の 他	計	
					千件	伸 び 率
平成2年分	3,738	2,962	285	79	7,064	4.3
3	3,834	3,014	278	82	7,208	2.0
4	3,902	3,059	263	82	7,307	1.4
5	3,934	3,136	240	82	7,392	1.2
6	3,954	3,160	254	82	7,450	0.8
7	3,972	3,197	261	81	7,510	0.8

（注）各年分とも、翌年6月30日現在の源泉徴収義務者数を示している。

(3) 平成7年分の民間給与実態統計調査結果からみると、1年を通じて勤務した民間給与所得者数は4,439万人（前年4,373万人）で、その平均給与は男子564万円（560万円）、女子273万円（273万円）となっている（第12表参照）。

（第12表）給与所得者数、平均給与

区 分	給与所得者数		平 均 給 与		
	千 人	伸 び 率	男	女	計
平成2年分	39,306	2.2	5,200	2,491	4,252
3	40,340	2.6	5,469	2,623	4,466
4	41,246	2.2	5,578	2,686	4,550
5	42,769	3.7	5,551	2,708	4,522
6	43,726	2.2	5,601	2,727	4,555
7	44,394	1.5	5,640	2,731	4,572

（注）1年を通じて勤務した民間給与所得者について示している。

1年を通じて勤務した給与所得者 4,439万人のうち、源泉徴収により所得税を納税している者は 3,881万人で、年末調整を行った者は 4,108万人となっている。

税額は10兆 1,337億円であり、うち年末調整を行った者の税額は7兆 7,940億円となっている。なお、納税者の給与総額に対する税額の割合は5.23%となっている（第13表参照）。

（第13表）給与所得者数、給与総額、税額

区 分	給与所得者数 千人	内納税者 税数 千人	内調整を行った者 千人	納税者割合 %	給与総額 億円	内納税者 億円	内年末調整を行った者 億円	税 額 億円	年調の未調整額 億円	税額割合 %	納税者の割合 %	年末調整者の割合 %
平成2年分	39,306	34,880	37,032	88.7	1,671,281	1,604,814	1,546,183	97,350	74,118	5.82	6.07	4.79
3	40,340	36,329	37,907	90.1	1,801,569	1,742,263	1,655,862	110,447	82,523	6.13	6.34	4.98
4	41,246	37,137	38,546	90.0	1,876,588	1,817,944	1,715,121	118,793	87,605	6.33	6.53	5.11
5	42,769	38,357	39,889	89.7	1,934,223	1,871,080	1,771,008	121,003	89,673	6.26	6.47	5.06
6	43,726	39,084	40,613	89.4	1,991,594	1,928,337	1,825,459	111,669	75,507	5.61	5.79	4.14
7	44,394	38,814	41,079	87.4	2,029,631	1,937,093	1,867,014	101,337	77,940	4.99	5.23	4.17

（注）1年を通じて勤務した給与所得者について示している。

#### 4 法人税

(1) 法人数は 274万社（前年 270万社）で、前年に比べて4万社（伸び率 1.6%）増加している。

各事業年度の所得金額は34兆 4,987億円（34兆8,740億円）で、前年に比べて3,753億円（△ 1.1%）減少している。また、これに対する税額は11兆6,408億円（11兆5,493億円）で、前年に比べて 915億円（0.8%）増加している（第14表参照）。

（第14表）法人数、所得金額、税額

区 分	法人数		所得金額		税 額	
	千社	伸び率 %	億円	伸び率 %	億円	伸び率 %
平成2年分	2,368	4.7	533,913	7.0	185,234	2.0
3	2,505	5.8	545,351	2.1	172,027	△ 7.1
4	2,589	3.4	468,834	△14.0	147,567	△14.2
5	2,649	2.3	394,029	△16.0	128,696	△12.8
6	2,696	1.8	348,740	△11.5	115,493	△10.3
7	2,739	1.6	344,987	△ 1.1	116,408	0.8

（注）各年分とも、その年の2月1日から翌年1月31日までに事業年度が終了した法人（清算中を除く）について示している。

法人数 274万社のうち、内国法人は 274万社（前年 270万社）で、これを種類別にみると、普通法人 265万社(261万社)、協同組合等 6万社（6万社）、公益法人等 2万社（2万社）となっている（第15表参照）。

（第15表）種類別法人数

区 分	内 国 法 人				
	普 通 法 人	協 同 組 合 等	公 益 法 人 等	そ の 他	
	千社	千社	千社	千社	千社
平成2年分	2,367	2,282	59	21	5
3	2,503	2,419	58	21	5
4	2,588	2,503	58	22	5
5	2,648	2,562	58	22	5
6	2,695	2,608	58	23	6
7	2,737	2,650	57	23	6

(2) 平成7年分の会社標本調査結果からみると、稼働中の内国普通法人は 240万 4,027社（前年 236万 9,282社）で、前年より3万 4,745社（伸び率 1.5%）増加している。このうち、欠損法人は 155万47社（148万 6,569社）で、その割合（欠損法人割合）は 64.5%と、前年の82.7%に比べて 1.8ポイント上昇している（第16表参照）。

（第16表）法人数、欠損法人、欠損法人割合

区 分	法 人 数			欠 損 法 人 割 合
	法 人 数	利 益 法 人	欠 損 法 人	
	社	社	社	%
平成2年分	2,078,270	1,072,334	1,005,936	48.4
3	2,216,880	1,114,191	1,102,689	49.7
4	2,291,375	1,075,728	1,215,647	53.1
5	2,344,131	958,640	1,385,491	59.1
6	2,369,282	882,713	1,486,569	62.7
7	2,404,027	853,980	1,550,047	64.5

（注）各年分とも、稼働中の内国普通法人について示している。

営業収入金額は 1,430兆 2,996億円（前年 1,417兆 4,041億円）で、前年に比べて12兆 8,955億円（伸び率 0.9%）増加している。このうち、利益計上法人についてみると、営業収入金額は 1,045兆 7,191億円（前年 1,080兆 7,148億円）で、前年より34兆 9,957億円（△ 3.2%）減少し、さらに所得金額は31兆 6,334億円（32兆 3,882億円）と前年より 7,548億円（△ 2.3%）減少している。

また、営業収入金額に対する所得金額の割合（所得率）は 3.0%で、前年と同率となっている（第17表参照）。

（第17表）営業収入金額、所得金額、所得率

区 分	営業収入金額		う ち 利 益 計 上 法 人				
	金額	伸び率	営業収入金額	伸び率	所得金額	伸び率	所得率
	億円	%	億円	%	億円	%	%
平成2年分	14,039,727	14.6	12,164,606	12.5	503,812	6.3	4.1
3	15,118,122	7.7	12,957,662	6.5	495,215	△ 1.7	3.8
4	14,909,277	△ 1.4	12,596,352	△ 2.8	429,188	△13.3	3.4
5	15,018,664	0.7	11,363,800	△ 9.8	364,077	△15.2	3.2
6	14,174,041	△ 5.6	10,807,148	△ 4.9	323,882	△11.0	3.0
7	14,302,996	0.9	10,457,191	△ 3.2	316,334	△ 2.3	3.0

## 5 相続税

(1) 平成7年分の相続人数は16万 2,626人（前年15万 1,565人）、被相続人は5万 729人（4万 5,335人）で、前年に比べて相続人数は1万 1,061人（伸び率 7.3%）増加し、被相続人数は 5,394人（11.9%）増加している。

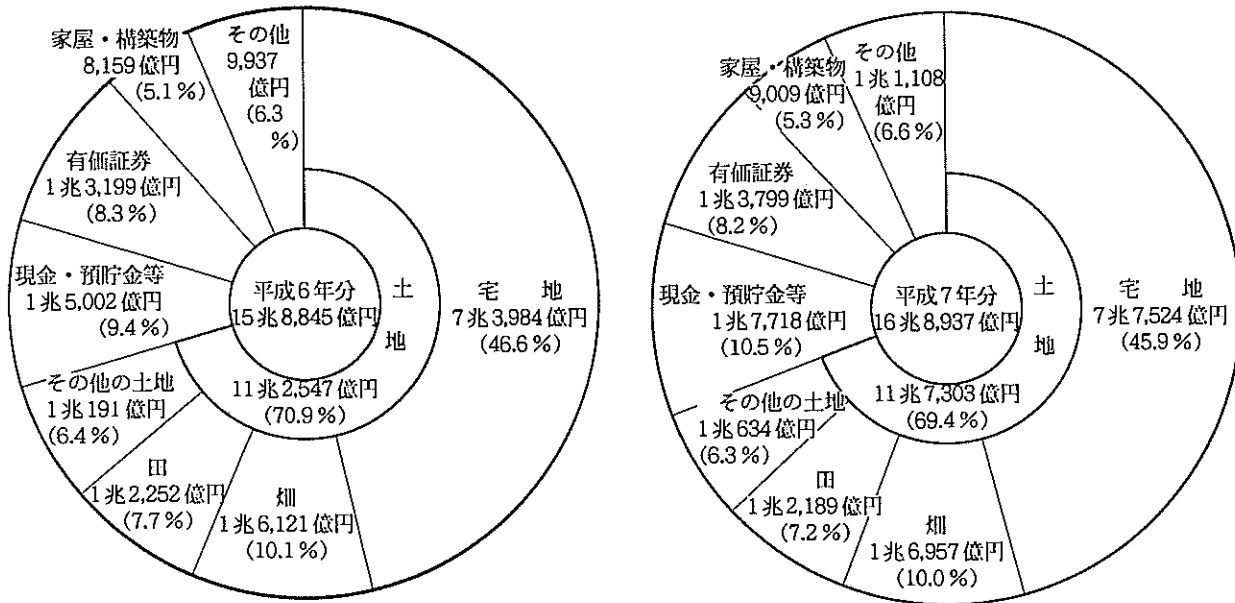
また、相続税の課税価格は15兆 2,998億円（14兆 5,454億円）、納付税額は2兆 1,730億円（2兆 1,058億円）で、前年に比べて課税価格は 7,544億円（5.2%）増加し、納付税額は 672億円（3.2%）増加している（第18表参照）。

（第18表）相続人数、課税価格、納付税額、被相続人数

区 分	相続人数		課税価格		納付税額		被 相 続 人	
	人数	伸び率	課税価格	伸び率	納付税額	伸び率	被相続人数	伸び率
	人	%	億円	%	億円	%	人	%
平成2年分	161,254	14.4	141,058	19.9	29,527	23.4	48,287	15.9
3	183,567	13.8	178,417	26.5	39,651	34.3	56,554	17.1
4	177,688	△ 3.2	188,201	5.5	34,099	△14.0	54,449	△ 3.7
5	171,532	△ 3.5	167,545	△11.0	27,768	△18.6	52,877	△ 2.9
6	151,565	△11.6	145,454	△13.2	21,058	△24.2	45,335	△14.3
7	162,626	7.3	152,998	5.2	21,730	3.2	50,729	11.9

(2) 相続税の取得財産価額を種類別にみると、土地11兆 7,303億円（構成比69.4%）、現金・預貯金等1兆 7,718億円（10.5%）、有価証券1兆 3,799億円（8.2%）となっている（第19図参照）。

（第19図）相続税の種類別取得財産価額



## 6 贈与税

- (1) 平成7年中に贈与を受けた者は52万 701人（前年52万 9,657人）で、前年に比べて 8,956人（伸び率△ 1.7%）減少している。また、贈与税の取得財産価額は1兆 4,570億円（1兆 5,266億円）で前年に比べて 696億円（△ 4.6%）減少し、納付税額は1,241億円（1,312億円）で、前年に比べて71億円（△ 5.4%）減少している（第20表参照）。

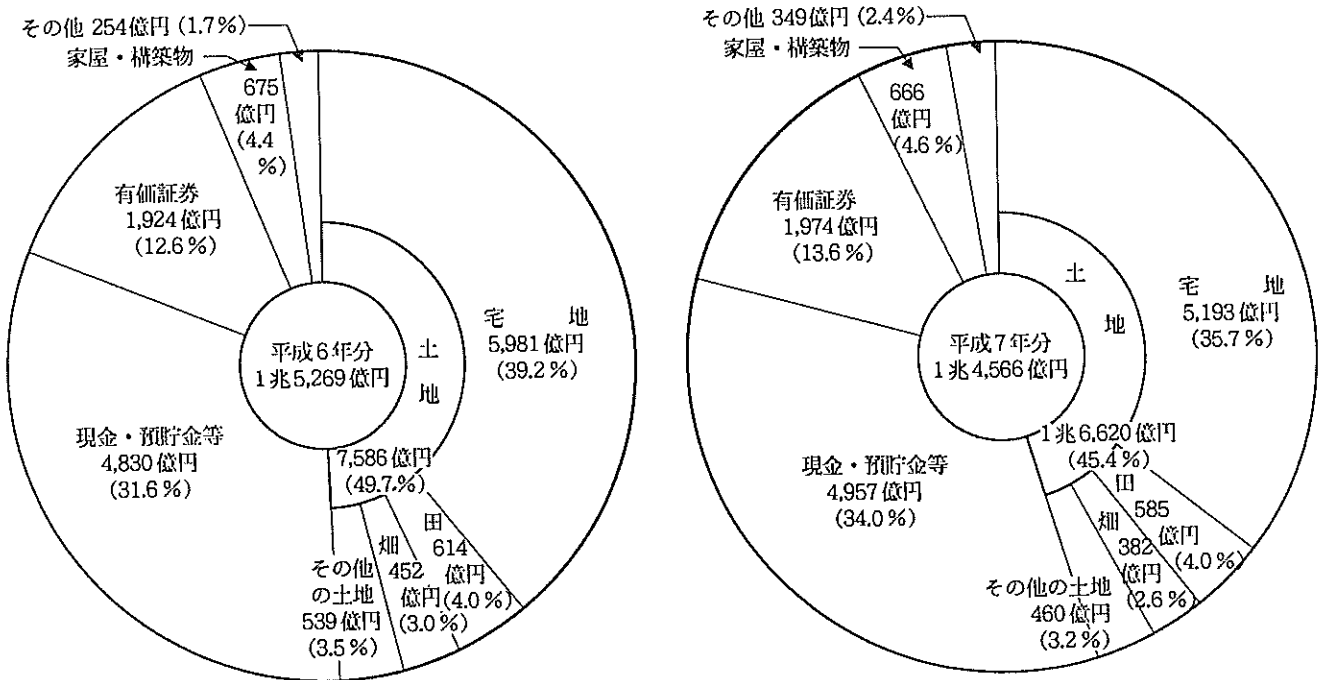
（第20表）贈与を受けた者数、取得財産価額、納付税額

区分	贈与を受けた者数		取得財産価額		納付税額	
	人数	伸び率 (%)	億円	伸び率 (%)	億円	伸び率 (%)
平成2年分	583,693	10.6	25,684	19.9	3,430	17.2
3	573,155	△ 1.8	20,593	△ 19.8	2,392	△ 30.3
4	541,503	△ 5.5	16,471	△ 20.0	1,619	△ 32.3
5	554,696	2.4	17,484	6.2	1,598	△ 1.3
6	529,783	△ 4.5	15,266	△ 12.7	1,312	△ 17.9
7	520,701	△ 1.7	14,570	△ 4.6	1,241	△ 5.4



(2) 贈与税の取得財産価額を種類別にみると、土地 6,620億円（構成比45.4%）、現金・預貯金等 4,957億円（34.0%）、有価証券 1,974億円（13.6%）となっている（第21図参照）。

（第21図）贈与税の種類別取得財産価額



## 7 地価税

平成7年分の地価税の課税件数は2万4,828件（前年2万8,543件）であり、課税価格は187兆5,086億円（前年223兆6,609億円）、税額は4,028億円（前年5,005億円）となっている（第22表参照）。

（第22表）地価税の課税件数、課税価格及び税額

区分	課税件数		課税価格		税額	
	件	伸び率 %	億円	伸び率 %	億円	伸び率 %
平成4年分	41,079	-	3,418,802	-	5,317	-
5	33,694	△18.0	2,696,051	△21.1	6,134	15.4
6	28,543	△15.3	2,236,609	△17.0	5,005	△18.4
7	24,828	△13.0	1,875,086	△16.2	4,028	△19.5

## 8 有価証券取引税

平成7年度における有価証券取引税の課税譲渡価額は949兆2,819億円（前年647兆4,861億円）、税額は4,786億円（3,791億円）で、前年に比べてそれぞれ301兆7,958億円（伸び率46.6%）、994億円（26.2%）増加している（第23表参照）。

（第23表）有価証券取引税の課税譲渡価額、税額

区分	課税譲渡価額		税額	
	億円	伸び率 %	億円	伸び率 %
平成2年分	11,257,918	△29.3	7,829	△41.5
3	8,004,565	△28.9	4,683	△40.2
4	7,023,776	△12.3	3,136	△33.0
5	8,627,404	22.8	4,455	42.1
6	6,474,861	△25.0	3,791	△14.9
7	9,492,819	46.6	4,786	26.2

## 9 消費税

平成7年度分の消費税の納税申告は236万件（前年239万件）、うち納税申告額は7兆1,667億円（7兆1,817億円）となっている。

一方、還付申告は8万件（8万件）、還付税額は1兆99億円（1兆263億）となっている。

また、平成8年3月末現在の消費税の課税事業者届出件数は246万件（248万件）、課税事業者選択届出件数は10万件（10万件）となっている（第24表参照）。

（第24表）消費税の申告件数、納税申告額、還付税額、課税事業者（選択）届出件数

区 分	納 税 申告件数	納税申告額	還 付 申告件数	還 付 税 額	課税事業者 届出件数	課税事業者 選 択 届出件数
	千件	億円	千件	億円	千件	千件
平成2年度	2,030	55,805	126	13,062	2,237	115
3	2,195	62,129	107	12,419	2,316	109
4	2,285	66,945	87	11,230	2,425	103
5	2,389	70,863	84	10,184	2,478	100
6	2,390	71,817	81	10,263	2,475	99
7	2,364	71,667	80	10,099	2,455	97

（注）平成3年度分から、処理事積を含む。

## 10 酒 税

(1) 平成7年度における酒税の税額は1兆9,454億円（前年1兆9,833億円）で、前年に比べて379億円（伸び率△1.9%）減少している。

また、販売（消費）数量は960万kl（964万kl）で、前年に比べて4万kl（△0.4%）減少している（第25表参照）。

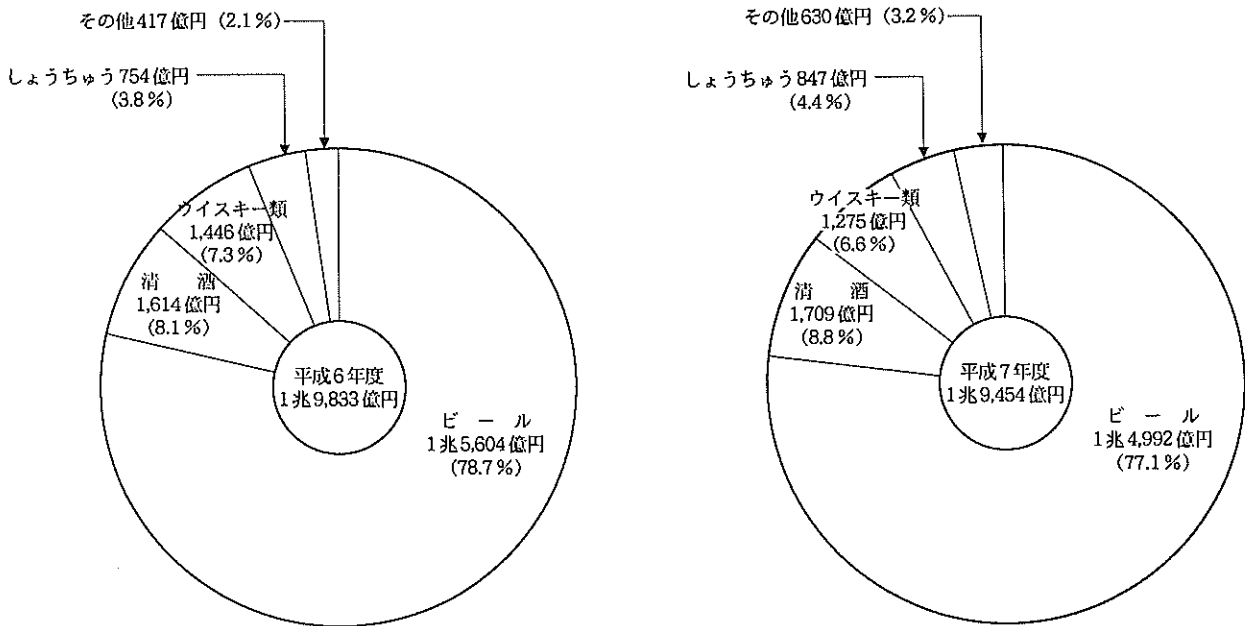
（第25表）酒税の税額、販売（消費）数量

区 分	税 額		販 売 数 量 (消 費)	
	億円	伸び率 %	kl	伸び率 %
平成2年度	18,422	4.3	9,034,694	5.8
3	18,819	2.2	9,281,026	2.7
4	18,778	△0.2	9,426,778	1.6
5	18,646	△0.7	9,380,119	△0.5
6	19,833	6.4	9,643,503	2.8
7	19,454	△1.9	9,603,358	△0.4

(2) 税額を種類別に前年と比べると、しょうちゅうは 754億円から 847億円（構成比 4.4%）へと93億円（伸び率12.3%）、清酒は 1,614億円から 1,709億円（8.8%）へと95億円（5.9%）それぞれ増加している。

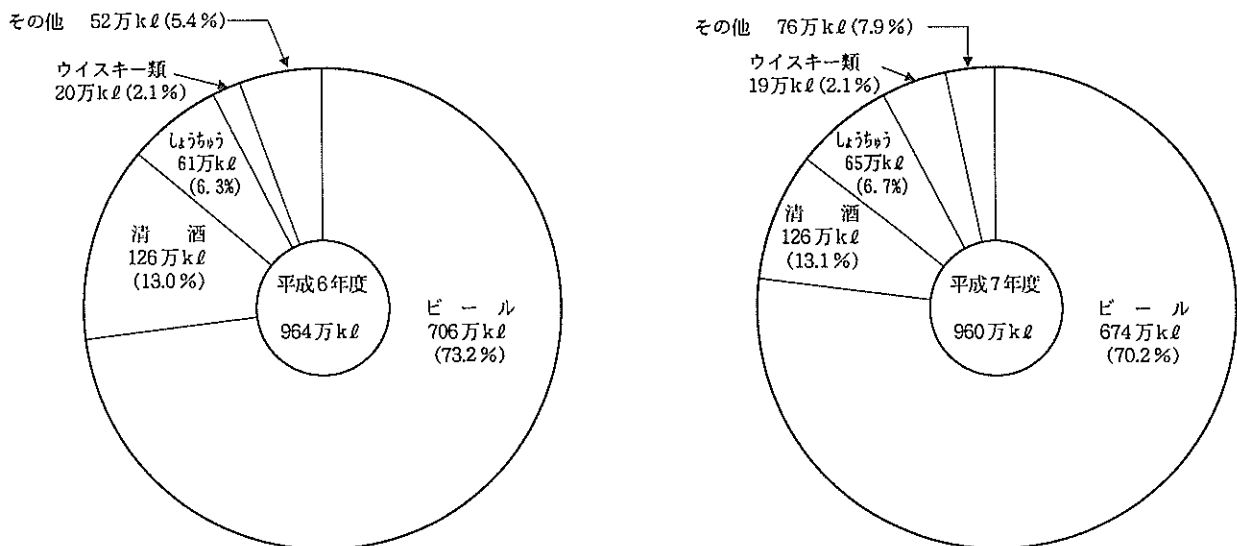
これに対し、ビールは 1兆 5,604億円から 1兆 4,992億円（77.1%）へと 612億円（△ 3.9%）、ウイスキー類は 1,446億円から 1,275億円（6.6%）へと 171億円（△11.8%）それぞれ減少している（第26図参照）。

（第26図）種類別の税額



(3) 販売（消費）数量を種類別に前年と比べると、ビールは 706万klから 674万kl（構成比70.2%）へと32万kl（伸び率△ 4.4%）減少、しょうちゅうは61万klから65万kl（6.7%）へと4万kl（6.8%）、発泡酒は 2万klから19万kl（2.0%）へと17万kl（1,048.3%）増加している（第27図参照）。

（第27図）種類別の販売（消費）数量



(4) 販売（消費）数量の伸びを、5年前（平成2年度）と比べると、ウィスキー類は減少しているが、その他は伸びている（第28表参照）。

（第28表）種類別販売（消費）数量の伸び

区 分	清 酒		しょうちゆう		ビ ー ル		果実酒類		ウイスキー類	
	千kl	伸び率 %	千kl	伸び率 %	千kl	伸び率 %	千kl	伸び率 %	千kl	伸び率 %
平成2年度	1,373	2.1	526	6.9	6,463	6.6	134	3.4	255	△ 7.4
3	1,372	△ 0.0	512	△ 2.7	6,741	4.3	127	△ 5.6	243	△ 4.9
4	1,369	△ 0.2	543	6.2	6,861	1.8	124	△ 2.5	230	△ 5.2
5	1,362	△ 0.5	589	8.4	6,756	△ 1.5	121	△ 2.2	231	0.2
6	1,257	△ 7.7	606	3.0	7,057	4.4	136	12.2	205	△ 11.1
7	1,262	0.4	648	6.8	6,744	△ 4.4	157	15.6	191	△ 6.9

## 11 たばこ税

平成7年度におけるたばこ税の税額は、国税庁分 8,296億円（前年 8,448億円）、税関分 2,258億円（2,033億円）で、国税庁分は 152億円（伸び率△ 1.8%）減少し、税関分は 225億円（11.1%）増加している（第29表参照）。

（第29表）たばこ税の税額

区 分	国 税 庁 分 額		税 関 分 額	
	億 円	伸び率 %	億 円	伸び率 %
平成2年度	8,385	△ 5.3	1,630	10.7
3	8,448	0.8	1,701	4.4
4	8,420	△ 0.3	1,796	5.6
5	8,457	0.4	1,870	4.2
6	8,448	△ 0.1	2,033	8.7
7	8,296	△ 1.8	2,258	11.1

## 12 揮発油税及び地方道路税

平成7年度における揮発油税及び地方道路税（税関分を除く）の課税数量は、5,076万kl（前年4,968万kl）で、前年に比べて108万kl（伸び率2.2%）増加している。

税額は2兆7,271億円（2兆6,694億円）で、前年に比べて577億円（2.2%）増加している（第30表参照）。

（第30表）揮発油税及び地方道路税の課税数量、税額

区 分	課税数量		税 額	
	千kl	伸び率 %	億円	伸び率 %
平成2年度	44,075	4.5	23,682	4.5
3	45,515	3.3	24,455	3.3
4	46,472	2.1	24,970	2.1
5	47,553	2.3	25,549	2.3
6	49,684	4.5	26,694	4.5
7	50,760	2.2	27,271	2.2

## 13 航空機燃料税

平成7年度における航空機燃料税の課税数量は394万kl（前年371万kl）で、前年に比べて23万kl（伸び率6.1%）増加している。

また、税額は1,025億円（966億円）で、前年に比べて59億円（6.1%）増加している（第31表参照）。

（第31表）航空機燃料税の課税数量、税額

区 分	課 税 数 量		税 額	
	kl	伸び率 %	億円	伸び率 %
平成2年度	2,945,675	4.8	766	4.8
3	3,172,845	7.7	825	7.7
4	3,363,723	6.0	875	6.0
5	3,515,822	4.5	914	4.5
6	3,714,208	5.6	966	5.6
7	3,942,617	6.1	1,025	6.1

## 14 印紙税

平成7年度における印紙税（現金納付分）の税額は2,341億円（前年2,270億円）で、前年に比べて71億円（伸び率3.1%）増加している。

納税人員は21万人で、前年に比べて3.0%増加している（第32表参照）。

（第32表）印紙税の税額、納税人員

区 分	税 額		納税人員	
	億円	伸び率 %	千人	伸び率 %
平成2年度	2,245	2.9	192	2.5
3	2,296	2.3	200	4.0
4	2,264	△ 1.4	200	0.2
5	2,256	△ 0.4	197	△ 1.3
6	2,270	0.6	202	2.1
7	2,341	3.1	208	3.0

## 15 電源開発促進税

平成7年度における電源開発促進税の販売電気の電力量は7,583億Kw/h（前年7,414億Kw/h）で、前年に比べて169億Kw/h（伸び率2.3%）増加している。

また、税額は3,375億円（3,299億円）で、前年に比べ76億円（2.3%）増加している（第33表参照）。

（第33表）電源開発促進税の電力量、税額

区 分	販売電気の電力量		税 額	
	百万Kw/h	伸び率 %	億円	伸び率 %
平成2年度	657,848	4.1	2,927	4.1
3	682,448	3.7	3,037	3.7
4	687,696	0.8	3,060	0.8
5	692,947	0.8	3,084	0.8
6	741,393	7.0	3,299	7.0
7	758,324	2.3	3,375	2.3

## 16 国税徴収

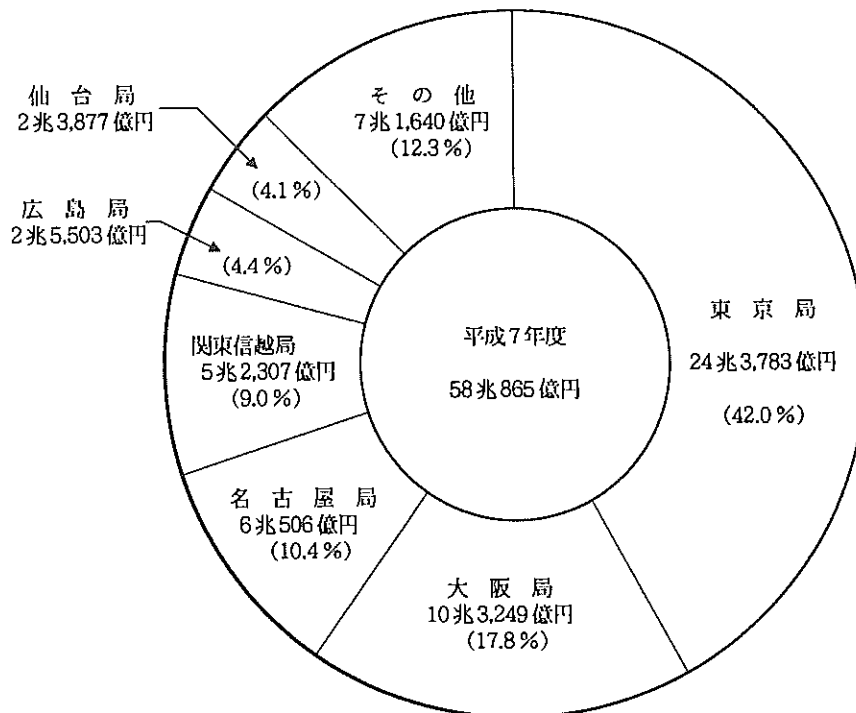
- (1) 平成7年度における国税の徴収決定済額は58兆865億円（前年57兆6.874億円）で、前年に比べて3,991億円（伸び率0.7%）増加している（第34表参照）。

（第34表）国税の徴収決定済額

区 分	平成6年度		平成7年度		
	億円	構成比 %	億円	構成比 %	伸び率 %
源泉所得税	183,783	31.9	175,087	30.1	△ 4.7
法人税	138,239	24.0	152,215	26.2	10.1
消費税	78,176	13.6	78,865	13.6	0.9
相続税	53,239	9.2	50,313	8.7	△ 5.5
申告所得税	48,260	8.4	48,734	8.4	1.0
揮発油税及び 地方道路税	28,998	5.0	29,715	5.1	2.5
酒税	19,983	3.5	19,630	3.4	△ 1.8
その他	26,195	4.5	26,306	4.5	0.4
計	576,874	100.0	580,865	100.0	0.7

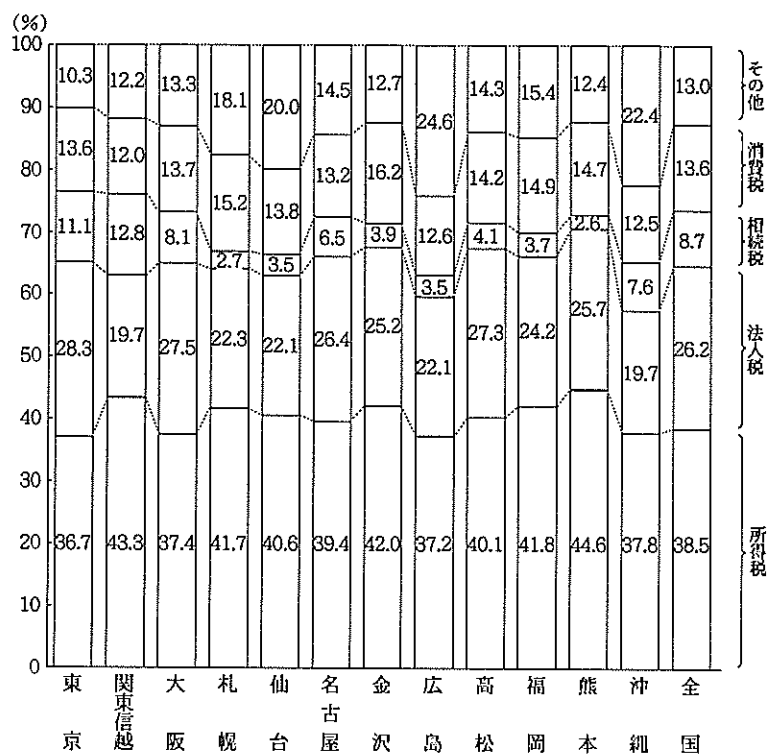
- (2) 国税局別に徴収決定済額をみると、東京国税局24兆3,783億円（構成比42.0%）、大阪国税局10兆3,249億円（17.8%）、名古屋国税局6兆506億円（10.4%）、関東信越国税局5兆2,307億円（9.0%）となっている（第35図参照）。

（第35図）国税局別の徴収決定済額



また、国税局別に主要税目の構成をみると、各国税局とも所得税が最も高い比率となっている（第36図参照）。

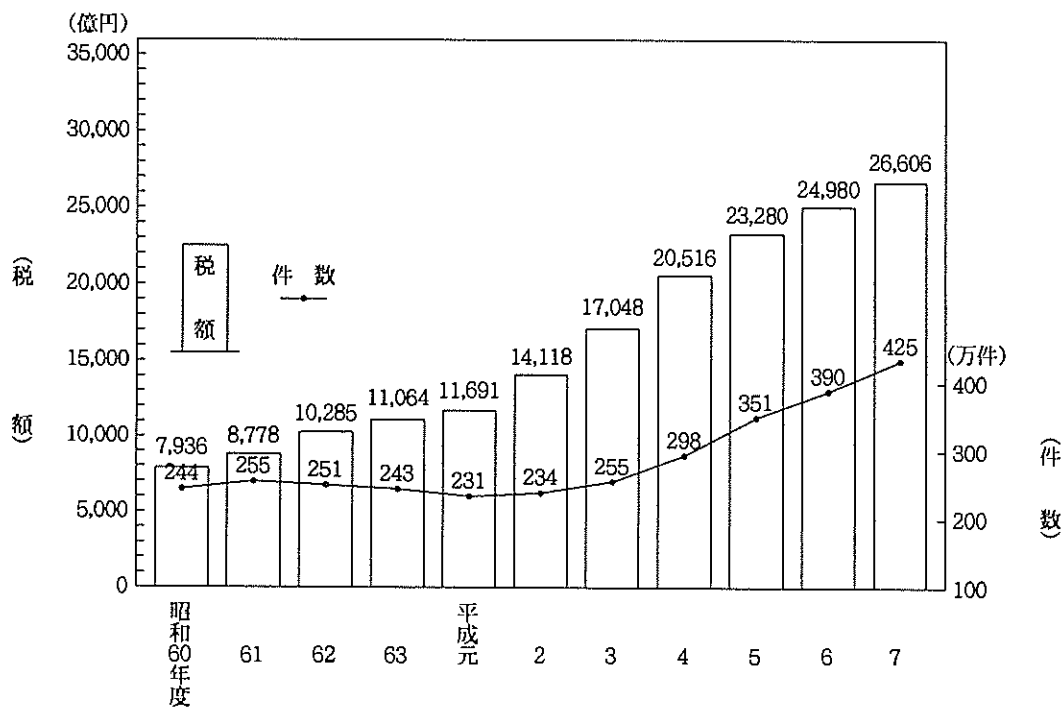
（第36図）国税局別徴収決定済額の構成



## 17 国税滞納

(1) 平成7年度末における国税の滞納残高は 425万件（前年度 390万件）、2兆 6,606億円（2兆 4,980億円）であり、前年度に比べ35万件（伸び率 9.0%）、1,626億円（6.5%）増加している（第37図参照）。

（第37図）滞納残高の件数、税額の推移





(2) 滞納残高を税目別にみると、申告所得税 7,956億円（7,737億円）、法人税 7,355億円（前年度 7,390億円）、源泉所得税 4,449億円（4,097億円）の順となっている（第38表参照）。

（第38表）税目別の年度末滞納（整理中）

区 分	平成6年度		平成7年度		
	件 数	税 額	件 数	税 額	伸び率
	千件	億円	千件	億円	%
源泉所得税	949	4,097	1,066	4,449	8.6
申告所得税	1,993	7,737	2,092	7,956	2.8
法人税	239	7,390	251	7,355	△ 0.5
相続税	77	1,937	87	2,380	22.9
消費税	580	3,359	699	3,861	14.9
その他	61	460	53	605	31.5
合 計	3,900	24,980	4,249	26,606	6.5

## 18 不服審査・訴訟事件

(1) 平成7年度中の異議申立て件数は 5,743件（前年 5,969件）で、前年に比べて 226件（伸び率△ 3.8%）減少している。

前年から繰り越された 1,476件を含む要処理件数 7,219件のうち、処理済件数は 5,609件で、これを処理態様別にみると、異議申立人の請求が一部又は全部認められた件数は 553件（498件）で、全体の 9.9%（8.3%）となっている（第39表参照）。

（第39表）異議申立ての状況

区 分	申 立 て 件 数	伸び率	処 理 済 件 数	請 求 認 容 件 数	割 合
					%
	件	%	件	件	%
平成2年度	8,103	△27.8	9,521	566	5.9
3	7,497	△ 7.5	7,667	532	6.9
4	6,912	△ 7.8	7,041	604	8.6
5	6,595	△ 4.6	6,803	525	7.7
6	5,969	△ 9.5	6,019	497	8.3
7	5,743	△ 3.8	5,609	553	9.9

(2) 平成7年度中の審査請求件数は2,744件(前年2,983件)で、前年に比べて239件(△8.0%)減少している。

前年から繰り越された4,570件を含む要処理件数7,314件のうち、処理済件数は3,453件で、これを処理態様別にみると、審査請求人の請求が一部又は全部認められた件数は560件(411件)で、全体の16.2%(13.3%)となっている(第40表参照)。

(第40表) 審査請求の状況

区 分	審査請求 件数	伸 び 率		処 理 済 件 数	請 求 認 容 件 数	割 合	
		件	%			件	%
平成2年度	4,135	△14.3		4,665	433	9.3	
3	3,375	△18.4		3,651	402	11.0	
4	3,488	3.3		3,275	603	18.4	
5	3,556	1.9		3,046	476	15.6	
6	2,983	△16.1		3,089	411	13.3	
7	2,744	△8.0		3,453	560	16.2	

(3) 平成7年度中に国側を被告として訴訟を提起した件数は356件(前年328件)で、前年に比べて28件(8.5%)増加している。

訴訟が終了した361件を処理態様別にみると、原告が一部又は全部勝訴した件数は28件(16件)で、全体の7.8%(5.0%)となっている(第41表参照)。

(第41表) 国側を被告とした訴訟状況

区 分	訴訟提起 件数	伸 び 率		訴訟終結 件 数	原告勝訴 件 数	割 合	
		件	%			件	%
平成2年度	310	△1.9		328	16	4.9	
3	332	7.1		334	28	8.4	
4	317	△4.5		338	29	8.6	
5	320	0.9		353	18	5.1	
6	328	2.5		320	16	5.0	
7	356	8.5		361	28	7.8	

## 19 間接国税犯則事件

平成7年度中の間接国税に係る犯則事件の通告処分件数は8件(前年4件)で、前年に比べて4件(伸び率100.0%)増加している(第42表参照)。

(第42表) 通告処分の件数

区 分	酒 税	そ の 他	計	
			件	伸 び 率
平成2年度	5	—	5	△68.8
3	8	—	8	60.0
4	18	—	18	125.0
5	24	—	24	33.3
6	4	—	4	△83.3
7	7	1	8	100.0

# 主な統計表の収録項目一覧

## 申告所得税

ページ	統計表の種類	分類方法	調査項目								調査方法	
			人員	所得金額	所得控除額	課税所得金額	算出税額	税額控除額	源泉徴収税額	申告納税額		軽減(免除)税額
46 46 47 48	2-1 課税状況の状況 (1) 申告区分別の課税状況 (2) 既往年度別の課税状況 (3) 免除道府県別の課税状況 (4) 都道府県別の課税状況	申告及び処理の区分	○	○					○	○		全数調査
51 52 53 54	2-2 所得階級別人員の累年比較 (1) 所得区分別人員の累年比較 (2) 所得色別人員の累年比較 (3) 都道府県別人員 (4) 都道府県別人員		合計所得階級	○	○							
64 65 66 74	2-3 所得種類別人員、所得金額 (1) 所得種類別人員、所得金額の累年比較 (2) 所得種類別人員、所得金額の累年比較 (3) 都道府県別人員、所得金額 (4) 業種別内訳	所得の種類	○	○					○	○		全数調査
75 75	2-4 青色申告状況 (1) 営業状況 (2) 申告の平成6の特典			○								
77 77 78 80 84 84 85	2-5 申告所得税標準調査結果 (1) 総括表 (2) 平均値による総括表 (3) 所得種類別表 (4) 所得控除表 (5) 税額表 (6) 源泉徴収表 (7) 専従者	合計所得階級	○	○	○	○	○	○	○	○	○	標準調査
			○	○	○	○	○	○	○	○	○	

## 源泉所得税

ページ	統計表の種類	分類方法	調査項目							調査方法
			源泉徴収義務者数	人員	支払金額	給与所得	税額	譲渡利益金額		
87 87 88 88 90 90 90 91 91 92	3-1 課税状況 (1) 課税状況の状況 (2) 課税状況の状況 (3) 課税状況の状況 (4) 課税状況の状況 (5) 課税状況の状況 (6) 課税状況の状況 (7) 給与所得、退職所得の課税状況 (8) 給与所得、退職所得の課税状況 (9) 給与所得、退職所得の課税状況 (10) 給与所得、退職所得の課税状況 (11) 給与所得、退職所得の課税状況	所得種類別	○	○	○	○	○	○	○	全数調査 " 標準調査 " " " " 全数調査
94 95 96 97 98 99	3-2 民間給与実態統計調査結果 (1) 源泉徴収義務者数、給与所得者数 (2) 源泉徴収義務者数、給与所得者数 (3) 源泉徴収義務者数、給与所得者数 (4) 源泉徴収義務者数、給与所得者数 (5) 源泉徴収義務者数、給与所得者数 (6) 源泉徴収義務者数、給与所得者数		規模別、業種別	○		○	○	○	○	

法人税

ページ	統計表の種類	分類方法	調査項目								調査方法	
			法人数	専業年度数	所得金額	欠損金額	営業収入金額	資本金額	支払配当	留保金額		交際費・寄付金
102 102 103 103 104 106	4-1 課税状況の課税状況 (1) 現事業年度の課税状況 (2) 既往事業年度の課税状況 (3) 法人数等の状況 (4) 加算税別の状況 (5) 都道府県別の課税状況 (6) 都道府県別の法人数、所得金額	法人の種類別 法人の種類別 法人の種類別	○ ○ ○ ○	○ ○ ○ ○	○ ○ ○ ○	○ ○ ○ ○					○ ○ ○ ○	全数調査
108 110 114	4-2 法人数 (1) 決算期別の普通法人数 (2) 業種別の普通法人数 (3) 都道府県別の普通法人数	決算期別、資本金階級別、資本金階級別 業種別、資本金階級別 都道府県別、資本金階級別	○ ○ ○	○ ○ ○	○ ○ ○	○ ○ ○						
117 118 119 120 121 122 124 125	4-3 会社標準調査結果(抜粋) (1) 総利益及び欠損の状況 (2) 益金処分の状況 (3) 営業費用、寄付金、引当金、減価償却費 (4) 所得階級別法人数 (5) 所得階級別法人数 (6) 所得階級別法人数 (7) 所得階級別法人数 (8) 業種別、資本金階級別法人数	資本階級別業種別 所得階級別 所得階級別 業種別、資本金階級別	○ ○ ○ ○ ○ ○ ○ ○	○ ○ ○ ○ ○ ○ ○ ○	○ ○ ○ ○ ○ ○ ○ ○	○ ○ ○ ○ ○ ○ ○ ○					○ ○ ○ ○ ○ ○ ○ ○	標準調査

相続税

ページ	統計表の種類	分類方法	調査項目								調査方法	
			被相続人数	相続人数	取得財産価額	課税価格	税額控除	相続税額	納付税額	法定相続人		加算税
127 127 127 128 128	5-1 課税状況 (1) 課税状況の累年比較 (2) 課税局別の課税状況 (3) 国、都道府県別の課税状況 (4) 申告及び処理の状況 (5) 申告及び処理の区分	申告及び処理の合計 申告及び処理の区分	○ ○ ○ ○ ○	○ ○ ○ ○ ○	○ ○ ○ ○ ○	○ ○ ○ ○ ○	○ ○ ○ ○ ○	○ ○ ○ ○ ○	○ ○ ○ ○ ○	○ ○ ○ ○ ○	全数調査	
129 129 130	5-2 相続財産価額階級別 (1) 人員、相続人の被相続人数 (2) 法定相続人の被相続人数 (3) 国税局別の被相続人数	課税価格階級別 課税価格階級別	○ ○ ○	○ ○ ○	○ ○ ○	○ ○ ○			○ ○ ○			全数調査
131	5-3 相続財産種類別 被相続人数、財産価額	取得財産の種類別	○	○	○							

贈与税

ページ	統計表の種類	分類方法	調査項目						調査方法	
			人員	取得財産価額	税額控除	納付税額	加算税			
133 133 133 134 135	6-1 課税状況 (1) 課税状況の累年比較 (2) 課税局別の課税状況 (3) 加算税別の課税状況 (4) 申告及び処理の状況 (5) 国税局別の課税状況	申告及び処理の合計 申告及び処理の区分	○ ○ ○ ○ ○	○ ○ ○ ○ ○	○ ○ ○ ○ ○	○ ○ ○ ○ ○	○ ○ ○ ○ ○	○ ○ ○ ○ ○	◎ 取得財産価額が100万円を超えては、100万円を超過する部分については、100万円を標準として調査	
136 136	6-2 贈与財産価額階級別 (1) 人員、財産価額、税額 (2) 国税局別の人員	申告(修正申告を除く。)	○ ○	○ ○	○ ○	○ ○				
137	6-3 贈与財産種類別 受贈人員、財産価額	申告(修正申告を除く。)	○	○						

地 価 税

ページ	統計表の種類	分類方法	調査項目							調査方法
			件数	課税価格	税額	加算税	土地等面積	基礎控除額		
139	7-1 課税状況	申告及び処理の合計 処 申告及び処理の合計	○	○	○	○				全数調査
139	(1) 課税状況		○	○	○					
139	(2) 加算税の状況		○	○	○					
140	7-2 課税価格等	申告（期限内申告に限る。） "	○	○	○		○	○		
140	(1) 課税価格等の状況		○	○	○		○	○		
140	(2) 課税価格階級別		○	○	○		○	○		
141	7-3 法人業種別及び資本金階級別	申告（期限内申告に限る。） "	○	○	○		○	○		
141	(1) 業種別		○	○	○		○	○		
141	(2) 資本金階級別		○	○	○		○	○		

消 費 税

ページ	統計表の種類	分類方法	調査項目					調査方法
			申告及び処理件数	納税申告額	還付税額	届出件数		
147	(1) 課税状況	申告の種類別 申告の種類別	○	○	○	○		全数調査
147	(2) 税関分の課税状況		○	○	○	○		
148	(3) 都道府県別課税状況等		○	○	○	○		

酒 税

ページ	統計表の種類	分類方法	調査項目							調査方法	
			課税数量	税額	製成数量	販売(消費)数量	製造場数	販売場数	製造者数		販売者数
155	10-1 酒税関係総括表	酒類の種類別 " " 酒類の種類別、 免許の種類別	○	○	○	○	○	○			全数調査
156	10-2 課税状況		○	○	○						
162	10-3 製成数量		○	○	○						
166	10-4 販売(消費)数量		○	○	○						
170	10-5 免許場数		○	○	○		○	○			

その他の間接税

ページ	統計表の種類	分類方法	調査項目							調査方法
			課税状況	課税状況の累年比較	免除状況	関係場数等	都道府県別課税状況	税関分の課税状況等	国税局別課税状況	
176	11 たばこ税	及び地方道路税 燃料税 航空燃料税 石油税 取引所税 印紙税 電源開発促進税	○		○	○	○	○		全数調査
177	12 揮発油		○		○	○	○	○		
180	13 航空燃料		○		○	○	○	○		
181	14 石油		○		○	○	○	○		
182	15 石油		○		○	○	○	○		
183	16 取引所		○		○	○	○	○		
184	17 印紙		○		○	○	○	○		
185	18 電源開発		○		○	○	○	○		

# 主な統計表の調査対象期間と調査時点

	平成7年						平成8年				
	1月	2月	3月	4月	5月	6月	7月	8月	9月	10月	11月
申告所得税	所得						申告又は処理				
源泉所得税	所得						合計表の提出				
法人税	事業年度が終了した法人						申告又は処理				
相続税	相続又は遺贈						申告又は処理				
贈与税	贈与						申告又は処理				
地価税	課税時期 (1月1日午前零時)						申告又は処理				
消費税	課税原因 (個人事業者)						申告又は処理				
	課税原因 (法人)						申告又は処理				
酒税	課税原因						申告又は処理				
有価証券取引税 航空機燃料税 電源開発促進税 たばこ税 取引所税 揮発油税及び地方道路税 石油ガス税 石油	課税原因						課税 (申告又は処理)				
印紙税	証書等の作成						現金納付				

この年報書についてのお問い合わせ等は下記にお願いします。

〒100 東京都千代田区霞が関 3-1-1

国税庁長官官房企画課統計係

電話 03(3581)4161

内線 3508、3617

# 第I編 総括編

## 1 総括



## 1 総括

## 1-1 租税及び印紙収入

## (1) 国税収納金整理資金徴収済額

区分	徴収決定済額			収納済額 ②	不納欠損額	収納未済額 ③	還付金支払 決定済額 ④
	本年度発生分	前年度分 繰越等	計 ①				
昭和60年度	37,320,032	1,252,214	38,572,246	36,957,899	18,315	1,596,032	915,595
61	41,182,404	1,356,163	42,538,567	40,814,428	18,695	1,705,442	1,018,259
62	45,923,850	1,493,033	47,416,883	45,423,741	27,440	1,965,701	1,127,484
63	50,183,078	1,726,569	51,909,646	49,502,944	26,507	2,380,195	1,267,031
平成元	55,362,009	1,814,215	57,176,224	54,459,001	28,700	2,688,523	2,256,365
2	62,306,159	1,937,517	64,243,676	60,656,126	49,365	3,538,185	3,129,510
3	63,884,680	2,337,934	66,222,614	61,484,417	40,274	4,697,923	3,619,686
4	59,348,889	3,242,022	62,590,911	56,579,368	42,966	5,968,576	4,162,391
5	57,469,184	4,307,720	61,776,904	55,719,123	74,097	5,983,685	3,468,832
6	53,367,025	4,320,364	57,687,389	52,098,189	85,946	5,503,255	3,350,148
7	53,732,993	4,353,471	58,086,464	52,771,103	102,540	5,212,821	3,409,609
所得税	17,059,968	448,714	17,508,682	17,018,013	13,791	476,879	1,292,071
源泉分	3,994,955	878,444	4,873,399	4,005,021	22,168	846,210	215,891
申告計	21,054,923	1,327,158	22,382,081	21,023,034	35,959	1,323,089	1,507,962
法人特別税	14,338,911	882,549	15,221,460	14,304,009	61,148	856,303	568,603
相続税	5,525	1,979	7,504	5,832	30	1,642	1,467
地価税	3,614,602	1,416,712	5,031,314	2,768,390	628	2,262,296	78,108
消費税	411,385	25,947	437,333	410,978	9	26,345	4,636
たばこ税	5,963,574	345,602	6,309,176	5,930,187	2,458	376,531	959,673
揮発油税	1,943,242	19,776	1,963,018	1,947,208	0	15,810	1,253
石油ガス税	818,493	-	818,493	818,493	-	-	1,328
航空機燃料税	1,875,256	211,542	2,086,797	1,864,882	0	221,915	1
石油税	15,272	543	15,816	15,291	-	525	7
取引所税	85,535	6	85,541	85,516	-	25	4
自動車重量税	2,810	201	3,012	2,748	-	264	41,545
関とん税	43,761	-	43,761	43,761	-	-	-
日本銀行券発行税	479,747	145	479,892	479,743	1	148	640
その他	0	0	0	0	0	0	3
印紙収入	-	-	-	-	-	-	-
一般会計分計	487	9,921	10,410	840	1,664	7,906	137
消費税(譲与分)(特)	357,042	1,808	358,850	357,201	29	1,620	4,316
地方道路税(特)	51,010,565	4,243,889	55,254,457	50,058,114	101,925	5,094,419	3,169,682
石油ガス税(譲与分)(特)	1,490,893	86,401	1,577,294	1,482,547	614	94,133	239,918
航空機燃料税(譲与分)(特)	264,578	22,634	287,212	263,472	0	23,740	0
自動車重量税(譲与分)(特)	15,272	543	15,816	15,291	-	525	7
特別とん税(特)	15,552	1	15,553	15,548	-	5	1
原油等関税(特)	0	0	0	0	0	0	1
電源開発促進税(特)	-	-	-	-	-	-	-
揮発油税(特)	-	-	-	-	-	-	-
総計	338,596	-	338,596	338,596	-	-	0
	597,535	-	597,535	597,535	-	-	0
	53,732,993	4,353,471	58,086,464	52,771,103	102,540	5,212,821	3,409,609

調査期間：平成7年4月1日から平成8年3月31日

(注) 1 「徴収決定済額」の「前年度分繰越等」欄は、前年度分の収納未済額のほか、過年度に係る延納許可の取消等、延納金の発生、減額更正等による徴収決定済額の異動を含んだものである。

2 「区分」欄の「消費税(譲与分)(特)」以下は、特別会計分である。

(単位：百万円、%)

国 税 庁 分 歳 入 決 算 額 ⑤ (②-④)	税関分・郵政省 分歳入決定額 ⑥	租税及び印紙 収入決算額 ⑦ (⑤+⑥)	徴収決定済額に 占める収納未済 額の割合③/①	租税及び印紙収入 に占める国税庁決 算額の割合⑤/⑦	区 分
36,042,304	3,107,857	39,150,161	4.1	92.1	昭 和 6 0 年 度
39,796,172	3,054,779	42,850,951	4.0	92.9	6 1
44,296,257	3,510,524	47,806,781	4.1	92.7	6 2
48,235,913	3,957,904	52,193,817	4.6	92.4	6 3
52,202,636	4,933,478	57,136,114	4.7	91.4	平 成 元
57,526,615	5,253,154	62,779,769	5.5	91.6	2
57,864,731	5,346,299	63,211,030	7.1	91.5	3
52,416,978	4,979,471	57,396,449	9.5	91.3	4
52,250,291	4,863,904	57,114,195	9.7	91.5	5
48,748,041	5,252,650	54,000,691	9.5	90.3	6
49,361,494	5,601,497	54,962,991	9.0	89.8	7
15,725,941	—	15,725,941	2.7	100	源 泉 分
3,789,130	—	3,789,130	17.4	100	申 告 分
19,515,071	—	19,515,071	5.9	100	計
13,735,405	—	13,735,405	5.6	100	法 人 特 別 税
4,365	—	4,365	21.9	100	相 続 税
2,690,282	—	2,690,282	45.0	100	地 価 税
406,342	—	406,342	6.0	100	消 費 税
4,970,514	819,560	5,790,075	6.0	85.8	酒 ば こ 税
1,945,955	115,034	2,060,989	0.8	94.4	揮 発 油 税
817,166	224,837	1,042,003	—	78.4	石 油 ガ ス 税
1,864,882	196	1,865,077	10.6	100	航 空 機 燃 料 税
15,284	—	15,284	3.3	100	石 油 ガ ス 税
85,513	—	85,513	0.0	100	航 空 機 燃 料 税
△ 38,797	551,889	513,092	8.8	—	石 油 税
43,761	—	43,761	—	100	取 引 所 税
479,103	—	479,103	0.0	100	有 価 証 券 取 引 税
△ 3	783,654	783,650	0.0	—	自 動 車 重 量 税
—	950,038	950,038	—	—	関 税
—	8,707	8,707	—	—	と ん 税
—	—	—	—	—	日 本 銀 行 券 発 行 税
703	1	704	75.9	99.9	そ の 他
352,885	1,588,431	1,941,316	0.5	18.2	印 紙 収 入
46,888,432	5,042,346	51,930,778	9.2	90.3	一 般 会 計 分 計
1,242,629	204,890	1,447,519	6.0	85.8	消 費 税 (譲与分) (特)
263,472	28	263,500	8.3	100	地 方 道 路 税 (特)
15,284	—	15,284	3.3	100	石 油 ガ ス 税 (譲与分) (特)
15,548	—	15,548	0.0	100	航 空 機 燃 料 税 (譲与分) (特)
△ 1	261,218	261,217	0.0	—	自 動 車 重 量 税 (譲与分) (特)
—	10,884	10,884	—	—	特 別 と ん 税 (特)
—	82,066	82,066	—	—	原 油 等 関 税 (特)
338,596	—	338,596	—	100	電 源 開 発 促 進 税 (特)
597,535	65	597,600	—	100	揮 発 油 税 (特)
49,361,494	5,601,497	54,962,991	9.0	89.8	総 計

## (2) 決算額（一般会計分）の累年比較

税 目	昭和60年度		6 1		6 2		6 3		平成元		
	決 算 額	構 成 比	決 算 額	構 成 比	決 算 額	構 成 比	決 算 額	構 成 比	決 算 額	構 成 比	
所得税	源泉分	12,249,498	32.1	13,126,366	31.3	12,817,591	27.4	12,987,154	25.6	15,308,730	27.9
	申告分	3,185,517	8.3	3,700,301	8.8	4,619,477	9.9	4,966,653	9.8	6,072,785	11.1
	計	15,435,015	40.4	16,826,667	40.2	17,437,068	37.3	17,953,807	35.3	21,381,515	38.9
法人税	12,020,653	31.5	13,091,139	31.3	15,810,841	33.8	18,438,129	36.3	18,993,327	34.6	
法人特別税	—	—	—	—	—	—	—	—	—	—	
相続税	1,061,348	2.8	1,396,631	3.3	1,779,123	3.8	1,830,872	3.6	2,017,744	3.7	
地価税	—	—	—	—	—	—	—	—	—	—	
消費税	—	—	—	—	—	—	—	—	3,269,939	6.0	
酒税	1,931,519	5.1	1,972,486	4.7	2,081,488	4.4	2,202,139	4.3	1,786,118	3.3	
たばこ（消費）税	883,688	2.3	996,540	2.4	1,021,128	2.2	1,009,169	2.0	961,166	1.8	
砂糖消費税	40,806	0.1	40,949	0.1	41,347	0.1	39,423	0.1	△ 197	△ 0.0	
揮発油税	1,556,789	4.1	1,602,522	3.8	1,647,947	3.5	1,394,507	2.7	1,465,305	2.7	
石油ガス税	15,497	0.0	15,504	0.0	15,865	0.0	15,851	0.0	15,827	0.0	
航空機燃料税	52,112	0.1	54,064	0.1	56,456	0.1	58,020	0.1	61,236	0.1	
石油税	400,380	1.0	161,578	0.4	168,251	0.4	306,033	0.6	473,245	0.9	
物品税	1,527,918	4.0	1,610,524	3.8	1,850,857	4.0	2,043,054	4.0	△ 134,346	△ 0.2	
トランプ類税	377	0.0	352	0.0	382	0.0	379	0.0	△ 104	△ 0.0	
取引所税	11,118	0.0	11,206	0.0	47,951	0.1	61,504	0.1	45,640	0.1	
有価証券取引税	670,927	1.8	1,366,380	3.3	1,769,965	3.8	2,122,922	4.2	1,233,105	2.2	
通行税	75,305	0.2	76,463	0.2	83,521	0.2	89,384	0.2	△ 401	△ 0.0	
入場税	4,968	0.0	5,445	0.0	7,269	0.0	8,028	0.0	△ 2	△ 0.0	
自動車重量税	452,348	1.2	509,701	1.2	508,858	1.1	574,316	1.1	578,894	1.1	
関税	636,876	1.7	554,646	1.3	639,090	1.4	738,178	1.5	804,871	1.5	
とん税	8,578	0.0	8,245	0.0	8,335	0.0	8,536	0.0	8,810	0.0	
印紙収入	1,412,617	3.7	1,575,759	3.8	1,822,105	3.9	1,932,262	3.8	1,960,121	3.6	
その他	0	0.0	3	0.0	3	0.0	7	0.0	4	0.0	
合計	38,198,839	100	41,876,805	100	46,797,850	100	50,826,520	100	54,921,817	100	

(注) この表は、「(1)国税収納金整理資金徴収済額」の「租税及び印紙収入決算額⑦」欄の一般会計分の累年比較を示したものである。

(単位：百万円、%)

2		3		4		5		6		7		税 目
決 算 額	構 成 比	決 算 額	構 成 比	決 算 額	構 成 比	決 算 額	構 成 比	決 算 額	構 成 比	決 算 額	構 成 比	
18,778,687	31.2	19,571,050	32.7	18,472,834	33.9	18,906,026	34.9	16,714,251	32.8	15,725,941	30.3	源
7,216,831	12.0	7,178,270	12.0	4,758,532	8.7	4,780,464	8.8	3,703,270	7.3	3,789,130	7.3	申
25,995,518	43.2	26,749,320	44.7	23,231,366	42.7	23,686,490	43.8	20,417,521	40.0	19,515,071	37.6	計
18,383,592	30.6	16,595,118	27.7	13,713,602	25.2	12,137,889	22.4	12,363,141	24.2	13,735,405	26.5	法 人
—	—	—	—	318,428	0.6	286,145	0.5	17,784	0.0	4,365	0.0	法 人 特
1,918,044	3.2	2,582,963	4.3	2,746,194	5.0	2,937,653	5.4	2,669,889	5.2	2,690,282	5.2	相 続
—	—	—	—	520,112	1.0	605,349	1.1	486,983	1.0	406,342	0.7	地 価
4,622,675	7.7	4,976,284	8.3	5,240,949	9.6	5,586,469	10.3	5,631,529	11.0	5,790,075	11.1	消 費
1,934,966	3.2	1,974,240	3.3	1,960,961	3.6	1,952,386	3.6	2,112,727	4.1	2,060,989	3.9	酒
995,916	1.7	1,015,689	1.7	1,019,946	1.9	1,029,790	1.9	1,039,817	2.0	1,042,003	2.0	たばこ
△ 2	△ 0.0	0	0.0	0	0.0	0	0.0	—	—	—	—	砂 糖
1,505,526	2.5	1,537,457	2.6	1,563,072	2.9	1,626,813	3.0	1,813,340	3.6	1,865,077	3.6	揮 発 油
15,663	0.0	15,413	0.0	15,221	0.0	15,096	0.0	15,403	0.0	15,284	0.0	石 ガ ス
64,066	0.1	68,963	0.1	72,876	0.1	76,786	0.1	81,617	0.2	85,513	0.2	航 燃
486,968	0.8	488,314	0.8	505,384	0.9	490,677	0.9	524,318	1.1	513,092	1.0	石 油
4,554	0.0	1,579	0.0	789	0.0	602	0.0	344	0.0	304	0.0	物 品
21	0.0	2	0.0	2	0.0	1	0.0	—	—	—	—	トランプ
41,257	0.1	38,782	0.1	35,888	0.1	44,412	0.1	41,330	0.1	43,761	0.1	取 引 所
747,947	1.2	442,986	0.7	312,521	0.6	455,056	0.8	390,507	0.7	479,103	1.0	有 証
△ 395	△ 0.0	0	0.0	0	0.0	0	0.0	—	—	—	—	通 行
6	0.0	3	0.0	1	0.0	1	0.0	1	0.0	0	0.0	入 場
660,948	1.1	651,942	1.1	693,042	1.3	701,250	1.3	754,298	1.5	783,650	1.5	自 重
825,203	1.4	923,419	1.5	915,450	1.7	880,890	1.6	907,547	1.8	950,038	1.8	関
8,921	0.0	9,114	0.0	8,873	0.0	8,630	0.0	8,726	0.0	8,707	0.0	と ん
1,894,433	3.2	1,748,797	2.9	1,570,592	2.9	1,599,103	3.0	1,751,861	3.4	1,941,316	3.7	印 紙
37	0.0	0	0.0	55	0.0	4,687	0.0	1,350	0.0	399	0.0	そ の 他
60,105,864	100	59,820,384	100	54,445,324	100	54,126,174	100	51,030,033	100	51,930,778	100	合 計

## (3) 国税収入構成（直接税・間接税等）の累年比較

年 度	国 税					国 税 ・ 地 方 税 計				
	直 接 税	間 接 税 等	計	割 合		直 接 税	間 接 税 等	計	割 合	
				直 接 税	間 接 税 等				直 接 税	間 接 税 等
	億 円	億 円	億 円	%	%	億 円	億 円	億 円	%	%
昭和 6 0	285,170	106,332	391,502	72.8	27.2	484,690	139,977	624,667	77.6	22.4
6 1	313,144	115,366	428,510	73.1	26.9	523,391	151,401	674,792	77.6	22.4
6 2	350,270	127,798	478,068	73.3	26.7	583,967	166,141	750,108	77.9	22.1
6 3	382,228	139,710	521,938	73.2	26.8	642,804	180,303	823,107	78.1	21.9
平成 元	423,926	147,435	571,361	74.2	25.8	708,060	181,252	889,312	79.6	20.4
2	462,971	164,827	627,798	73.7	26.3	763,578	198,724	962,302	79.3	20.7
3	463,073	169,037	632,110	73.3	26.7	779,385	203,452	982,837	79.3	20.7
4	405,520	168,444	573,964	70.7	29.3	716,420	203,227	919,647	77.9	22.1
5	396,582	174,560	571,142	69.4	30.6	697,936	209,119	907,055	76.9	23.1
6	359,567	180,440	540,007	66.6	33.4	646,375	219,023	865,398	74.7	25.3
7	363,519	186,111	549,630	66.1	33.9	659,746	226,634	886,380	74.4	25.6

資料：大蔵省主税局調

(注) 国税、地方税ともに決算額である。

## (4) 国税収入構成（直接税・間接税等）の国際比較

(単位：%)

年 度	日 本		ア メ リ カ		イ ギ リ ス		ド イ ツ		フ ラ ン ス		イ タ リ ア	
	直 接 税	間 接 税 等	直 接 税	間 接 税 等	直 接 税	間 接 税 等	直 接 税	間 接 税 等	直 接 税	間 接 税 等	直 接 税	間 接 税 等
昭和 6 0	72.8	27.2	90.0	10.0	56.2	43.8	52.7	47.3	39.5	60.5	57.9	42.1
6 1	73.1	26.9	90.9	9.1	54.1	45.9	53.1	46.9	40.5	59.5	58.6	41.4
6 2	73.3	26.7	91.3	8.7	53.4	46.6	52.8	47.2	40.2	59.8	58.0	42.0
6 3	73.2	26.8	91.1	8.9	53.8	46.2	53.0	47.0	39.1	60.9	56.5	43.5
平成 元	74.2	25.8	91.8	8.2	55.7	44.3	53.2	46.8	39.1	60.9	57.9	42.1
2	73.7	26.3	91.8	8.2	59.2	40.8	50.1	49.9	40.0	60.0	57.2	42.8
3	73.3	26.7	90.1	9.9	56.9	43.1	49.6	50.4	40.6	59.4	55.6	44.4
4	70.7	29.3	90.3	9.7	55.6	44.4	49.8	50.2	39.7	60.3	58.5	41.5
5	69.4	30.6	90.5	9.5	53.8	46.2	47.6	52.4	40.2	59.8	59.4	40.6
6	66.6	33.4	90.3	9.7	53.5	46.5	45.8	54.2	39.3	60.7	54.2	45.8
7	66.1	33.9	91.3	8.7	56.7	43.3	47.9	52.1	39.6	60.4	54.8	45.2

資料：大蔵省主税局調

(注) 1 アメリカは暦年計数である。

2 ドイツの平成2年は旧西ドイツ、平成3年以降は全ドイツの数値である。

## (5) 歳出及び歳入に対する租税収入の累年比較

年 度	一般会計歳出 総 額 ①	一般会計歳入 総 額 ②	租 税 及 び 印紙収入 ③	租税及び印紙収 入と日本専売公 社納付金の計④	割 合			
					③/①	④/①	③/②	④/②
	億円	億円	億円	億円	%	%	%	%
昭和60	530,045	539,926	381,988	381,988	72.1	72.1	70.7	70.7
61	536,404	564,892	418,768	418,768	78.1	78.1	74.1	74.1
62	577,311	613,888	467,979	467,979	81.1	81.1	76.2	76.2
63	614,711	646,074	508,265	508,265	82.7	82.7	78.7	78.7
平成元	658,589	672,478	549,218	549,218	83.4	83.4	81.7	81.7
2	692,687	717,035	601,059	601,059	86.8	86.8	83.8	83.8
3	705,472	729,906	598,204	598,204	84.8	84.8	82.0	82.0
4	704,974	714,660	544,453	544,453	77.2	77.2	76.2	76.2
5	715,025	777,312	541,262	541,262	72.1	72.1	69.6	69.6
6	736,136	763,390	510,300	510,300	69.3	69.3	66.8	66.8
7	759,385	805,572	519,308	519,308	68.4	68.4	64.5	64.5

資料：大蔵省主税局調

(注) 各年度とも決算額である。

## (6) 歳出及び歳入に対する租税収入の国際比較

国 名	歳 出 額 ①	歳 入 額 ②	国 税 収 入 ③	割 合	
				③ / ①	③ / ②
ア メ リ カ	億ドル 16,404	億ドル 8,904	億ドル 8,732	% 53.2	% 98.1
イ ギ リ ス	百万ポンド 237,562	百万ポンド 214,116	百万ポンド 191,250	80.5	89.3
ド イ ツ	百万マルク 505,038	百万マルク 505,038	百万マルク 406,077	80.4	80.4
フ ラ ン ス	億フラン 20,539	億フラン 17,499	億フラン 15,239	74.2	87.1
イ タ リ ア	十億リラ 885,100	十億リラ 885,100	十億リラ 477,489	53.9	53.9

資料：大蔵省主税局調

(注) 1 各国とも平成7年分(年度)である。

2 アメリカは暦年計数(歳入額及び国税収入額は社会保障税を控除した額)である。

3 イギリスは暦年暫定値である。

4 ドイツは旧東ドイツ地域を含めた暦年計数である。

5 フランスは会計年度(1月～12月)の実績見込額である。

6 イタリアは決算額である。

## 1-2 国民所得に対する租税負担率

## (1) 租税負担率の累年比較

年 度	国民所得	租 税 負 担 額			負 担 率		1人当たり租税負担額			人 口
		国 税	地 方 税	国 税、 地方税計	国 税	国 税、 地方税計	1人当たり 国民所得	国 税	国 税、 地方税計	
	億円	億円	億円	億円	%	%	円	円	円	万人
昭和60	2,602,784	391,502	233,165	624,667	15.0	24.0	2,151,595	323,636	516,382	12,097
61	2,693,947	428,510	246,282	674,792	15.9	25.0	2,215,417	352,393	554,928	12,160
62	2,817,375	478,068	272,040	750,108	17.0	26.6	2,306,110	391,314	613,987	12,217
63	3,013,800	521,938	301,169	823,107	17.3	27.3	2,456,835	425,481	670,993	12,267
平成元	3,221,436	571,361	317,951	889,312	17.7	27.6	2,616,288	464,031	722,255	12,313
2	3,457,391	627,798	334,504	962,302	18.2	27.8	2,798,374	508,133	778,877	12,355
3	3,630,542	632,110	350,727	982,837	17.4	27.1	2,928,329	509,848	792,738	12,398
4	3,690,881	573,964	345,683	919,647	15.6	24.9	2,967,662	461,497	739,444	12,437
5	3,724,644	571,142	335,913	907,055	15.3	24.4	2,987,123	458,050	727,448	12,469
6	3,730,345	540,007	325,391	865,398	14.5	23.2	2,984,754	432,075	692,429	12,498
7	3,797,204	549,630	336,750	886,380	14.5	23.3	3,025,661	437,952	706,279	12,550

資料：大蔵省主税局調

- (注) 1 国民所得は、経済企画庁の「国民経済計算(新SNA)」による実績値である。  
2 人口は毎月全国推計人口(総務庁)の年度平均である。

## (2) 租税負担率の国際比較

国 名	国民所得	租 税 負 担 額			負 担 率		1人当たり租税負担額			人 口
		国 税	地 方 税	国 税、 地方税計	国 税	国 税、 地方税計	1人当たり 国民所得	国 税	国 税、 地方税計	
アメリカ	億ドル 58,135	億ドル 8,732	億ドル 6,445	億ドル 15,177	% 15.0	% 26.1	ドル 22,097 (2,187,603)	ドル 3,319 (328,581)	ドル 5,769 (571,131)	万人 26,309
イギリス	百万ポンド 540,643	百万ポンド 191,250	百万ポンド 9,113	百万ポンド 200,363	% 35.4	% 37.1	ポンド 9,224 (1,604,966)	ポンド 3,263 (567,749)	ポンド 3,418 (594,803)	万人 5,861
ドイツ	億マルク 24,999	百万マルク 688,784	百万マルク 97,374	百万マルク 786,159	% 27.6	% 31.4	マルク 30,700 (1,934,100)	マルク 8,447 (532,161)	マルク 9,642 (607,446)	万人 8,154
フランス	億フラン 54,517	百万フラン 1,465,246	百万フラン 363,045	百万フラン 1,828,291	% 26.9	% 33.5	フラン 94,157 (1,694,826)	フラン 25,306 (455,508)	フラン 31,577 (568,386)	万人 5,790
イタリア	十億リラ 1,177,486	十億リラ 422,282	十億リラ 27,505	十億リラ 449,787	% 35.9	% 38.1	リラ 20,639,544 (2,270,350)	リラ 7,401,963 (814,216)	リラ 7,884,084 (867,249)	万人 5,705

資料：大蔵省主税局調

- (注) 1 アメリカ及びイギリスは平成7年分である。  
2 ドイツ及びフランスは平成6年分である。  
3 イタリアは平成5年分である。  
4 ( )内は日本円に換算したものである。

## 1 - 3 徴税コスト

## (1) 国税の徴税コストの累年比較

年 度	税 収 入	徴 税 費	百円当たりコスト
	億円	億円	円
昭和 6 0	360,423	4,171	1.16
6 1	397,962	4,340	1.09
6 2	442,963	4,527	1.02
6 3	482,359	4,773	0.99
平成 元	522,026	4,983	0.95
2	575,266	5,180	0.90
3	578,647	5,374	0.93
4	524,170	5,566	1.06
5	522,503	5,751	1.10
6	487,480	5,997	1.23
7	493,615	6,197	1.26

- (注) 1 各年度とも決算額による。  
 2 税収入には、専売納付金、郵政省扱分及び税関分を含まない。  
 3 徴税費とは、人件費、旅費、施設費、物件費などである。

## (2) 地方税の徴税コストの累年比較

年 度	税 収 入	徴 税 費	百円当たりコスト
	億円	億円	円
昭和 6 0	233,165	6,206	2.66
6 1	246,282	6,537	2.65
6 2	272,040	6,810	2.50
6 3	301,169	7,008	2.33
平成 元	317,951	7,480	2.35
2	334,504	7,947	2.38
3	350,727	8,331	2.38
4	345,683	9,063	2.62
5	335,913	9,113	2.71
6	325,391	9,116	2.80
7	336,750	9,650	2.87

資料：自治省税務局調

- (注) 1 各年度とも決算額による。  
 2 税収入及び徴税費とも都道府県税、市町村税の合計である。







1-5 管 区 表

(1) 都道府県別面積、人口、税務署数等

国税局・都道府県	面積	世帯数	人口	税務署数	市数	町数	村数			
	km <sup>2</sup>	千世帯	千人							
東 京	東 京	2,049	5,092	11,542	48	特区23	27	6	8	
	神奈川	2,414	3,154	8,172	18		19	区23	17	1
	千 葉	4,996	2,058	5,779	14		30	区 6	45	5
	山 梨	4,201	290	878	4		7		37	20
	計	13,870	10,594	26,371	84	特区23	83	区31	105	34
関 東	埼 玉	3,749	2,321	6,718	15		42		39	11
	茨 城	6,094	936	2,965	8		19		43	24
	栃 木	6,408	630	1,983	8		12		35	2
	群 馬	6,363	648	2,001	9		11		32	27
	新 潟	12,598	706	2,190	10		17		36	67
計	47,014	5,990	18,346	63		121		241	167	
大 阪	大 阪	1,892	3,314	8,593	31		33	区24	10	1
	京 都	4,612	956	2,551	13		11	区11	32	1
	兵 庫	8,387	1,945	5,422	21		21	区 9	70	-
	和 歌 山	3,691	476	1,435	4		10		20	17
	計	27,162	7,468	20,383	83		89	区44	210	27
札 幌	北 海 道	83,452	2,288	5,685	30		32	区 9	156	24
	宮 城	6,861	773	2,312	10		10	区 5	59	2
	岩 手	15,278	458	1,430	9		13		30	16
	福 島	13,782	660	2,138	10		10		52	28
	計	10,727	387	1,222	8		9		50	10
仙 台	青 森	9,234	512	1,509	7		8		34	25
	山 形	7,394	362	1,255	8		13		27	4
	計	65,640	3,152	9,866	52		63	区 5	252	85
	愛 知	5,114	2,337	6,770	20		31	区16	47	10
	静 岡	7,328	1,215	3,734	13		21		49	4
名 古 屋	重 慶	5,729	608	1,844	8		13		47	9
	岐 阜	10,209	639	2,099	7		14		55	30
	計	28,466	4,799	14,447	48		79	区16	198	53
	石 川	4,185	380	1,172	5		8		27	6
	福 井	4,188	242	826	6		7		22	6
金 沢	富 山	2,801	337	1,127	4		9		18	8
	計	11,174	959	3,125	15		24		67	20
	広 島	8,475	1,078	2,871	16		13	区 8	67	6
	山 口	6,110	582	1,550	11		14		37	5
	計	7,008	672	1,951	13		10		56	12
広 島	鳥 取	3,507	199	619	3		4		31	4
	島 根	6,707	252	773	7		8		41	10
	計	31,806	2,783	7,764	50		49	区 8	232	37
	香 川	1,861	359	1,034	6		5		38	-
	愛 媛	5,675	561	1,523	8		12		44	14
高 松	徳 島	4,144	283	838	6		4		38	8
	高 知	7,104	321	826	6		9		25	19
	計	18,785	1,524	4,221	26		30		145	41
	福 岡	4,836	1,805	4,895	18		23	区14	66	8
	佐 賀	2,439	273	886	5		7		37	5
福 岡	長 崎	4,091	554	1,550	8		8		70	1
	計	11,365	2,632	7,331	31		38	区14	173	14
	熊 本	6,907	634	1,865	10		11		62	21
	大 分	5,803	444	1,241	9		11		36	11
	計	9,132	708	1,795	11		14		73	9
熊 本	鹿 児 島	6,684	436	1,188	6		9		28	7
	宮 崎	30,539	2,222	6,089	36		45		199	48
	計	2,266	423	1,287	6		10		16	27
	沖 縄									
	全 国 計	378,480	44,831	124,914	524	特区23	663	区127	1,994	577

(注) 1 面積は、建設省国土地理院調べによる(平成7年10月1日現在)。国税局計、全国計が内訳と不突合であるのは、境界未定分を国税局計、全国計に含めたためである。  
 2 世帯数、人口は自治省行政局調べによる(平成8年3月31日現在)。  
 3 税務署数は、平成7年7月10日現在による。  
 4 市、町、村数は、自治省調べによる(平成7年4月1日現在)。  
 5 「市数」及び「町数」欄の「特区」及び「区」の計数は本書には含まれていない。



## 第Ⅱ編 直接国稅編

2	申告所得稅
3	源泉所得稅
4	法人稅
5	相続稅
6	贈与稅
7	地價稅
8	有價証券取引稅

## 2 申告所得税

### 統計表を見る方のために

#### 1 利用上の注意

- (1) この章は、平成7年1月1日から12月31日までの間の所得について、平成8年3月31日までに確定申告、修正申告又は更正決定等により申告納税額が計算された人（申告納税者という。）の課税の事績を、全数調査又は標本調査の方法で調査・集計したものである。したがって、確定申告をしても申告納税額のない者及び給与所得者等で源泉徴収による納税額があっても確定申告等を要しない者は、調査の対象から除かれている。
- (2) 各所得者の区分は次のとおりである。

申告納税者	事業所得者	営業所得者	事業所得のうち、営業から生ずる所得が最も大きい者をいう。
	事業所得だけを有する者及び事業所得の金額が他の所得金額より大きい者	農業所得者	事業所得のうち、農業から生ずる所得が最も大きい者をいう。
		その他事業所得者	事業所得者のうち、営業所得者及び農業所得者以外の者をいう。 (例えば弁護士、医師、芸能人などの自由職業人である。)
	その他所得者		事業所得者以外の者をいう。

#### 2 申告所得税の税率等（課税所得金額又は課税退職所得金額に対して）（平成7年分）

課税所得金額	税率	控除額
330万円未満の場合	10%	0円
900 "	20	330,000
1,800 "	30	1,230,000
3,000 "	40	3,030,000
3,000万円以上の場合	50	6,030,000

#### 3 申告所得税の主な諸控除等（平成7年分）

##### (1) 所得控除

イ 基礎控除	380,000円
ロ 配偶者控除	380,000円
ただし、	
老人控除対象配偶者	480,000円
同居特別障害者である控除対象配偶者	680,000円
同居特別障害者である老人控除対象配偶者	780,000円

##### ハ 配偶者特別控除

##### (イ) 控除対象配偶者に当たる場合

配偶者の合計所得金額	控除額
49,999円まで	380,000円
50,000円から 99,999円まで	330,000円
100,000円から 149,999円まで	280,000円
150,000円から 199,999円まで	230,000円
200,000円から 249,999円まで	180,000円
250,000円から 299,999円まで	130,000円
300,000円から 349,999円まで	80,000円
350,000円から 379,999円まで	30,000円
380,000円	0円

(ロ) 控除対象配偶者に当たらない場合

配偶者の合計所得金額	控除額
380,001円から 399,999円まで	380,000円
400,000円から 449,999円まで	360,000円
450,000円から 499,999円まで	310,000円
500,000円から 549,999円まで	260,000円
550,000円から 599,999円まで	210,000円
600,000円から 649,999円まで	160,000円
650,000円から 699,999円まで	110,000円
700,000円から 749,999円まで	60,000円
750,000円から 759,999円まで	30,000円
760,000円以上	0円

- ニ 扶養控除 …………… 380,000円  
ただし、  
特定扶養親族 …………… 530,000円  
老人扶養親族のうち同居老親等 …………… 580,000円  
老人扶養親族のうち同居老親等以外 …………… 480,000円  
なお、扶養親族が同居特別障害者に該当する場合は  
300,000円を加算した額
- ホ 雑損控除 …… 災害等の損失額で合計所得金額の  
10%を超える金額
- ヘ 医療費控除 …… 支払った医療費から 100,000円と  
合計所得金額の5%とのいずれか少  
ない方の金額を控除した金額  
(最高 200万円)
- ト 生命保険料控除
  - (イ) 一般の生命保険料  
支払保険料の金額に応じて次の区分の金額
  - A 25,000円以下の場合  
全額
  - B 25,000円を超え50,000円以下の場合  
支払保険料×1/2 + 12,500円
  - C 50,000円を超える場合  
支払保険料×1/4 + 25,000円 (最高 5万円)
  - (ロ) 個人年金保険料  
(イ)の計算に同じ
  - (ハ) (イ)と(ロ)がある場合  
(イ)と(ロ)の合計
- チ 社会保険料控除 …… 支払った社会保険料の全額
- リ 損害保険料控除 …… 支払った損害保険料を次の区分  
により、それぞれ次の金額
- (イ) 長期契約のみの場合 (最高 15,000円)  
10,000円以下は全額、10,000円超は、その超える額の  
1/2と10,000円の合計
- (ロ) 短期契約のみの場合 (最高 3,000円)  
2,000円以下は全額、2,000円超は、その超える額の  
1/2と2,000円の合計
- (ハ) (イ)と(ロ)がある場合

(イ)と(ロ)の合計で最高15,000円

- ヌ 小規模企業共済等掛金控除 …… 第1種共済掛金と  
心身障害者扶養共済  
掛金の支払額全額
- ル 障害者、寡婦、寡夫、勤労学生控除 …… 270,000円  
ただし、特別障害者及び特別寡婦の場合は… 350,000円
- オ 老年者控除 …………… 500,000円
- ワ 寄付金控除 … 寄付金の額 (所得金額の25%を限度)  
のうち、10,000円を超える部分の金額

(2) 税額控除

- イ 配当控除 … 配当所得の10% (課税総所得金額が  
1,000万円を超える場合、その超える金  
額に対応する配当については、5%)。  
ただし、証券投資信託の収益の分配金  
及び35%の税率による源泉分離課税を  
選択した配当所得は配当控除の対象と  
ならない。
- ロ 外国税額控除 …… 当該税額
- ハ 住宅取得等特別控除  
家屋の新築・購入・増改築をした場合に次のとおり適  
用される。
  - A 平成3年4月1日前に自己の居住の用に供した場合
 
$$\left[ \begin{array}{l} \text{住宅の取得等に係る借入金又} \\ \text{は債務の年末残高の合計額} \\ \text{(最高 2,000万円)} \end{array} \right] \times 1\% \rightarrow \left[ \begin{array}{l} \text{100円未満} \\ \text{の端数切捨て} \end{array} \right]$$
  - B 平成3年4月1日以降平成6年1月1日前に居住の  
用に供した場合
 
$$\left[ \begin{array}{l} \text{住宅の取得等に係} \\ \text{る借入金又は債務} \\ \text{の年末残高 2,000} \\ \text{万円以下の部分の} \\ \text{金額} \end{array} \right] \times 1\% + \left[ \begin{array}{l} \text{住宅の取得等に係} \\ \text{る借入金又は債務} \\ \text{の年末残高 2,000} \\ \text{万円超 3,000万円} \\ \text{以下の部分の金額} \end{array} \right] \times 0.5\% \rightarrow \left[ \begin{array}{l} \text{100円未満の} \\ \text{端数切捨て} \end{array} \right]$$
  - C 平成6年1月1日以降に居住の用に供した場合
 
$$\left[ \begin{array}{l} \text{住宅の取得等に係} \\ \text{る借入金又は債務} \\ \text{の年末残高 1,000} \\ \text{万円以下の部分の} \\ \text{金額} \end{array} \right] \times 1.5\% + \left[ \begin{array}{l} \text{住宅の取得等に係} \\ \text{る借入金又は債務} \\ \text{の年末残高 1,000} \\ \text{万円超 2,000万円} \\ \text{以下の部分の金額} \end{array} \right] \times 0.5\% \rightarrow \left[ \begin{array}{l} \text{100円未満の} \\ \text{端数切捨て} \end{array} \right]$$

(3) 平成7年分特別減税額

- 次のイ又はロのいずれか少ない方の金額
- イ 平成7年分の所得税額×15% (1円未満の端数切上げ)
- ロ 5万円

## 2-1 課税状況

## (1) 申告及び処理の状況

区 分	人 員	総所得金額等	申告納税額等	所 得 者		
				営 業 所 得 者		
				人 員	総所得金額等	申告納税額
	人	百万円	百万円	人	百万円	百万円
平成 2 年 分	8,547,375	57,550,049	6,602,297	2,504,891	8,074,012	662,281
3	8,562,552	59,114,398	6,575,165	2,521,255	8,256,980	659,764
4	8,577,661	47,718,734	4,089,278	2,464,683	7,894,752	592,320
5	8,428,477	47,919,293	4,259,433	2,302,022	7,161,168	504,857
6	8,223,171	44,849,111	3,430,558	2,226,240	6,991,957	398,315
7	8,020,634	45,623,421	3,464,677	2,128,818	6,809,883	394,654
確定申告	8,018,800	45,609,174	3,463,072	2,128,543	6,808,446	394,454
修正申告	1,861	14,425	1,641	277	1,453	203
決定・増額更正	-	0	0	-	-	-
減額更正	15	△ 43	△ 11	-	△ 0	△ 0
更正請求	12	△ 136	△ 25	2	△ 16	△ 3
異議申立決定等	-	-	-	-	-	-
計	実 8,020,634	45,623,421	3,464,677	実 2,128,818	6,809,883	394,654
法第 103条による税額合計	31,811	-	12,947			
	8,052,445	-	3,477,624			
過少申告加算税	内 50	-	1			
	50					
無申告加算税	内 1,095	-	57			
	1,097					
重加算税	内 1	-	0			
	1					
納税額総計	-	-	3,477,682			

調査対象等：平成7年分の申告所得税の納税者について、平成8年3月31日までの申告又は処理（更正、決定等）による課税事績を示したものである。

- (注) 1 「人員」欄の「実」は実人員を示す。  
2 加算税の「人員」欄は延人員を掲げ、内書は加算税の全額が異動したものを掲げた。

## (2) 既往年分の課税状況

区 分	平成 6 年 分			平成 5 年 以 前 分			計			
	人 員	総 所 得 金 額 等	申 告 納 税 額 等	人 員	総 所 得 金 額 等	申 告 納 税 額 等	人 員	総 所 得 金 額 等	申 告 納 税 額 等	
	人	百万円	百万円	人	百万円	百万円	人	百万円	百万円	
申告又は処理による増減差額	内 333,068	2,150,940	208,025	内 90,208	1,130,419	165,225	内 423,276	3,281,358	373,250	
	724,551			337,633			1,062,184			
加算税の増減差額	過少申告加算税	内 154,211	-	6,826	内 175,157	-	9,483	内 329,368	-	16,309
		154,663			176,269			330,932		
	無申告加算税	内 78,499	-	2,544	内 40,022	-	2,016	内 118,521	-	4,561
		79,084			40,467			119,551		
	重加算税	内 10,149	-	4,468	内 26,667	-	17,393	内 36,816	-	21,861
	10,196			26,882			37,078			
計	内 242,859	-	13,839	内 241,846	-	28,892	内 484,705	-	42,730	
	243,943			243,618			487,561			
合計	-	-	221,864	-	-	194,116	-	-	415,980	

調査対象等：平成6年分以前の申告所得税の納税者について、平成7年4月1日から平成8年3月31日までの間の申告又は処理（更正、決定等）による課税事績を示したものである。

- (注) 「人員」欄はそれぞれ延人員を掲げ、内書は本税又は加算税の全額について異動を生じたものを掲げた。



得 者 別 内 訳								
農 業 所 得 者			そ の 他 事 業 所 得 者			そ の 他 所 得 者		
人 員	総所得金額等	申告納税額	人 員	総所得金額等	申告納税額	人 員	総所得金額等	申告納税額
人	百万円	百万円	人	百万円	百万円	人	百万円	百万円
249,502	780,902	42,652	666,032	3,498,261	441,935	5,126,950	45,196,874	5,455,429
235,503	803,237	49,066	683,102	3,494,408	419,212	5,122,692	46,559,773	5,447,123
242,957	767,651	39,529	686,328	3,555,564	426,468	5,183,693	35,500,767	3,030,961
214,175	722,909	40,367	669,579	3,497,467	421,390	5,242,701	36,537,748	3,292,819
272,452	903,075	38,151	624,034	3,217,838	325,504	5,100,445	33,736,240	2,668,588
195,034	655,200	27,344	598,544	3,268,102	341,045	5,098,238	34,890,236	2,701,634
194,997	654,928	27,310	598,453	3,267,428	340,950	5,096,807	34,878,372	2,700,359
37	272	34	97	699	97	1,450	12,001	1,307
-	-	-	-	-	-	-	0	0
-	-	-	4	△ 14	△ 0	11	△ 29	△ 11
-	△ 1	△ 0	2	△ 10	△ 1	8	△ 109	△ 21
-	-	-	-	-	-	-	-	-
実 195,034	655,200	27,344	実 598,544	3,268,102	341,045	実 5,098,238	34,890,236	2,701,634

- 用語の説明：1 総所得金額等とは、総所得金額（利子、配当、不動産、事業、給与、譲渡、一時、雑の各所得金額の合計）及び土地等に  
係る事業所得等の金額、分離譲渡、株式等に係る譲渡所得等の金額、山林、退職の各所得金額の合計額をいい、損益通算、  
純損失及び雑損失の繰越控除後の金額をいう。
- 2 申告納税額とは、総所得金額等から所得控除した後の課税所得金額に、所定の税率を乗じて計算した税額から、税額控除、  
源泉徴収税額等を控除した後の納付すべき税額をいう。
- 3 更正請求とは、納税義務者の申告をした課税標準又はこれに対する税額の計算に誤りがあったことにより納付すべき税額  
が過大であるとき等、一定の理由に限り、一定期間内に更正（改め直すこと）の請求をすることをいう。
- 4 法第103条による税額とは、確定申告書の提出がないために、予定納税額が、年税額となった所得税額をいう。
- 5 加算税とは、法定期限までに適正な申告がない場合において、その申告を怠った程度に応じて課する税であって一種の行  
政罰の性格を有するものをいう。
- (1) 過少申告加算税……期限内の申告が過少であった場合に課されるもの  
(2) 無申告加算税……申告が期限後になった場合に課されるもの  
(3) 重加算税……所得の計算において事実を隠ぺい又は仮装していた場合に、過少申告加算税又は無申告加算税に代  
えて課されるもの

## (3) 免除状況

区 分	人 員	総所得金額等	軽 減 又 は 免 除 税 額
	人	百万円	百万円
租税特別措置法の 規定によるもの	160	80	10
第24条《開墾地等の農業所得の免税》該当			
第25条《肉用牛の売却による農業所得の免税》該当	31,824	36,529	4,988
災害被害者に対する租税の減免、徴収猶予等に関する法律第2条《所得税の軽減 免除》の規定によるもの	8,620	22,379	1,435
合 計	40,604	58,987	6,433

調査対象等：平成7年分の所得税の確定申告により、所得税を軽減又は免除（軽減又は免除により納付税額がなくなった者を含む。）さ  
れた者の事項を平成8年3月31日現在で示したものである。

## (4) 都道府県別の課税状況(その1)

国税局・ 都道府県	所得種類	所得者					
		営業所得者			農業所得者		
		人 員	総所得金額等	申告納税額	人 員	総所得金額等	申告納税額
		人	百万円	百万円	人	百万円	百万円
東 京	東 京 神奈川 山梨 計	214,033	655,368	40,042	635	2,051	142
		104,830	343,202	20,633	2,324	9,212	556
		77,238	242,648	13,029	9,565	29,570	1,134
		20,287	63,449	3,424	3,313	8,330	256
		416,388	1,304,667	77,129	15,837	49,163	2,089
関 東 信 越	埼 玉 茨 城 栃 木 群 馬 長 野 新 潟 計	109,056	345,007	19,021	5,395	16,520	718
		50,880	166,196	8,897	7,663	24,337	915
		35,351	111,836	5,674	6,638	22,054	785
		35,922	107,779	5,174	4,872	15,124	571
		36,744	121,573	6,661	6,643	20,387	964
		38,261	123,946	6,974	1,897	6,002	202
306,214	976,337	52,400	33,108	104,424	4,155		
大 阪	大 阪 兵 庫 和 歌 山 滋 賀 計	209,496	655,884	39,934	1,313	4,270	185
		50,107	162,813	10,405	1,294	4,469	225
		74,129	272,937	19,165	2,373	6,878	287
		20,850	69,183	3,809	1,137	3,635	130
		22,254	71,844	4,385	5,180	18,238	835
		20,870	75,507	4,493	1,082	2,985	117
397,706	1,308,169	82,190	12,379	40,474	1,780		
札 幌	北 海 道	67,293	192,566	9,757	19,891	92,170	4,163
仙 台	宮 城 岩 手 福 島 青 森 山 形 計	35,043	115,409	6,436	3,648	11,466	349
		19,996	66,965	4,060	3,454	10,012	311
		35,309	114,072	5,944	6,084	18,353	573
		20,941	66,595	3,749	3,801	12,285	449
		21,490	66,459	3,740	3,952	11,978	352
		23,495	73,389	3,838	4,876	14,764	433
156,274	502,889	27,768	25,815	78,857	2,468		
名 古 屋	愛 知 静 岡 三 岐 計	131,060	459,543	30,187	9,201	36,437	2,178
		79,361	275,747	16,914	10,041	33,733	1,431
		32,951	114,017	6,875	2,225	7,586	402
		49,406	168,694	10,239	2,527	9,359	513
292,778	1,018,000	64,215	23,994	87,114	4,523		
金 沢	石 川 福 井 山 梨 計	25,152	85,758	5,195	1,205	3,558	155
		19,154	63,707	3,756	1,048	2,129	74
		22,863	83,563	5,480	1,589	3,383	123
		67,169	233,028	14,431	3,842	9,070	351
広 島	広 島 山 口 岡 山 鳥 取 島 根 計	50,951	155,731	8,480	1,936	5,299	193
		27,853	89,850	5,190	1,892	5,035	200
		31,514	95,573	4,979	3,046	8,279	335
		10,063	31,791	1,741	2,617	7,801	310
		13,864	47,586	2,859	1,056	3,041	114
		134,245	420,530	23,248	10,547	29,455	1,153
高 松	香 川 愛 媛 徳 島 高 知 計	17,808	53,460	2,630	2,331	6,924	255
		25,926	76,007	3,594	5,949	19,805	801
		13,832	38,186	1,617	3,883	14,809	797
		14,957	43,576	2,422	3,693	12,259	510
		72,523	211,229	10,263	15,856	53,797	2,364
福 岡	福 岡 佐 賀 長 崎 計	78,643	230,204	12,050	5,598	18,097	705
		14,610	50,020	2,870	3,732	11,768	430
		23,746	73,166	4,028	2,777	8,444	279
		116,999	353,389	18,948	12,107	38,309	1,414
熊 本	熊 本 大 分 鹿 児 島 宮 崎 計	25,513	77,139	3,691	9,075	33,327	1,290
		17,084	50,556	2,424	2,406	7,538	311
		23,715	71,003	3,589	4,510	12,966	535
		19,884	59,181	3,047	4,838	16,818	699
		86,196	257,878	12,751	20,829	70,650	2,835
沖 縄	沖 縄	15,033	31,200	1,555	829	1,717	49
全 国	計	2,128,818	6,809,883	394,654	195,034	655,200	27,344

(注) この表は「(1)申告及び処理の状況」を都道府県別に示したものである。

別 内 訳						所得種類 国税局・都道府県
その他事業所得者			その他所得者			
人 員	総所得金額等	申告納税額	人 員	総所得金額等	申告納税額	
	百万円	百万円	人	百万円	百万円	
72,490	488,339	56,777	711,885	6,283,021	607,466	東 京
39,305	229,585	25,400	383,219	2,999,520	257,553	
27,031	146,077	15,156	222,988	1,665,200	139,669	京 葉
3,208	18,826	2,033	33,829	203,120	14,528	
142,034	882,827	99,366	1,351,921	11,150,861	1,019,217	計
26,932	139,407	13,299	252,466	1,888,840	167,308	関 東 信 越
7,862	55,007	7,107	103,827	648,165	46,797	
4,970	32,877	3,719	82,372	495,940	32,047	
5,259	33,218	3,459	77,627	479,089	33,095	
5,283	34,768	3,592	105,796	602,226	36,365	
7,432	39,156	3,763	101,026	539,111	30,497	
57,738	334,432	34,939	723,114	4,653,370	346,109	計
58,030	261,361	21,561	306,046	2,452,428	215,366	大 阪
10,984	61,688	5,903	103,087	754,037	59,520	
28,433	152,434	15,974	164,417	1,287,285	104,022	
6,399	31,832	2,878	46,451	370,587	27,251	
7,237	34,507	3,405	31,326	201,737	14,763	
4,459	27,509	3,243	51,980	316,607	19,333	
115,542	569,332	52,964	703,307	5,382,681	440,255	計
16,566	120,499	15,334	174,965	1,040,093	67,566	北 海 道
7,877	49,203	5,597	96,834	545,018	33,750	仙 台
8,058	39,018	3,733	61,020	282,170	14,675	
6,859	37,493	3,793	91,941	458,317	24,366	
5,007	29,416	3,476	49,026	228,063	10,852	
7,128	39,426	4,828	44,598	229,445	13,430	
4,712	27,178	3,185	53,136	250,644	12,850	
39,641	221,733	24,612	396,555	1,993,655	109,723	計
29,637	180,074	20,062	297,087	2,207,386	171,597	名 古 屋
15,376	94,628	10,748	172,788	1,063,971	75,294	
13,552	63,384	6,495	69,788	421,261	26,589	
8,305	44,644	4,694	86,520	554,287	37,725	
66,870	382,731	41,999	626,183	4,246,905	311,206	
4,872	26,681	2,619	49,736	311,393	20,979	金 沢
3,900	18,833	1,468	37,662	221,414	13,580	
4,777	27,374	2,547	53,718	301,308	16,441	
13,549	72,887	6,634	141,116	834,115	51,000	
16,476	85,931	8,783	133,298	792,870	52,399	広 島
12,359	50,963	4,754	69,762	349,598	18,289	
10,676	45,661	3,355	83,931	485,425	29,910	
3,723	13,926	981	27,668	135,565	6,527	
6,059	25,274	2,009	33,483	153,087	6,709	
49,293	221,755	19,883	348,142	1,916,545	113,833	
6,010	31,555	3,228	47,104	268,957	16,565	高 松
8,519	36,642	3,119	52,503	322,241	22,221	
6,411	22,518	1,493	27,452	181,382	13,131	
5,299	22,281	1,993	26,442	148,571	9,372	
26,239	112,995	9,833	153,501	921,151	61,289	
23,830	125,598	13,051	163,504	1,051,466	75,316	福 岡
4,825	24,246	2,455	35,615	178,690	9,814	
10,308	46,672	4,750	54,614	273,504	15,551	
38,963	196,515	20,257	253,733	1,503,659	100,681	
8,695	44,769	4,899	61,906	343,761	20,971	
6,148	30,544	2,854	41,049	227,764	13,466	
8,529	37,045	3,570	53,146	281,988	16,253	
5,922	28,398	2,920	37,236	188,064	11,439	
29,294	140,757	14,243	193,337	1,041,577	62,129	
2,815	11,641	981	32,364	205,623	18,625	計
598,544	3,268,102	341,045	5,098,238	34,890,236	2,701,634	全 国 計

(4) 都道府県別の課税状況(その2)

国税局・ 都道府県	区 分	合 計				
		人 員	総所得金額等	申告納税額	対前年増減	伸 び 率
		人	百万円	百万円	百万円	%
東 京	東神 奈川 計	999,043	7,428,779	704,428	△ 16,350	△ 2.3
		529,678	3,581,520	304,142	△ 5,971	△ 1.9
		336,822	2,083,495	168,989	△ 5,236	△ 3.0
		60,637	293,725	20,242	△ 374	△ 1.8
	計	1,926,180	13,387,519	1,197,801	△ 27,931	△ 2.3
関 東	埼 茨 群 長 計	393,849	2,389,774	200,346	△ 1,001	△ 0.5
		170,232	893,704	63,717	28	0.0
		129,331	662,707	42,225	1,437	3.5
		123,680	635,209	42,298	1,312	3.2
		154,466	778,955	47,581	△ 2,576	△ 5.1
		148,616	708,214	41,436	△ 304	△ 0.7
	計	1,120,174	6,068,563	437,603	△ 1,104	△ 0.3
大 阪	大 京 兵 奈 和 滋 計	574,885	3,373,943	277,047	10,469	3.9
		165,472	983,007	76,052	1,452	1.9
		269,352	1,719,533	139,449	23,079	19.8
		74,837	475,238	34,069	△ 2,153	△ 5.9
		65,997	326,327	23,387	388	1.7
		78,391	422,608	27,186	2,690	11.0
	計	1,228,934	7,300,656	577,190	35,924	6.6
札 幌	北 海 道	278,715	1,445,328	96,820	4,248	4.6
仙 台	宮 岩 福 秋 青 山 計	143,402	721,095	46,133	2,957	6.8
		92,528	398,164	22,779	830	3.8
		140,193	628,234	34,676	73	0.2
		78,775	336,359	18,526	383	2.1
		77,168	347,308	22,351	979	4.6
		86,219	365,975	20,105	△ 567	△ 2.7
	計	618,285	2,797,134	164,570	4,655	2.9
名 古 屋	愛 静 三 岐 計	466,985	2,883,440	224,025	2,219	1.0
		277,566	1,468,078	104,387	2,324	2.3
		118,516	606,248	40,360	1,249	3.2
		146,758	776,984	53,170	2,838	5.6
		1,009,825	5,734,750	421,942	8,630	2.1
金 沢	石 福 富 計	80,965	427,389	28,947	1,811	6.7
		61,764	306,084	18,878	△ 4,261	△ 18.4
		82,947	415,627	24,592	678	2.8
		225,676	1,149,100	72,417	△ 1,772	△ 2.4
広 島	広 山 岡 島 計	202,661	1,039,831	69,855	2,631	3.9
		111,866	495,446	28,433	249	0.9
		129,167	634,938	38,579	2,367	6.5
		44,071	189,082	9,559	285	3.1
		54,462	228,987	11,691	22	0.2
		542,227	2,588,284	158,117	5,553	3.6
高 松	香 愛 徳 高 計	73,253	360,895	22,679	△ 799	△ 3.4
		92,897	454,694	29,735	2,951	11.0
		51,578	256,895	17,039	248	1.5
		50,391	226,688	14,297	232	1.6
		268,119	1,299,172	83,749	2,631	3.2
福 岡	福 佐 長 計	271,575	1,425,364	101,122	466	0.5
		58,782	264,723	15,569	△ 558	△ 3.5
		91,445	401,785	24,609	1,258	5.4
		421,802	2,091,872	141,299	1,165	0.8
熊 本	熊 大 鹿 宮 計	105,189	498,995	30,852	△ 999	△ 3.1
		66,687	316,402	19,055	△ 342	△ 1.8
		89,900	403,002	23,947	1,347	6.0
		67,880	292,462	18,105	△ 63	△ 0.3
		329,656	1,510,862	91,959	△ 57	△ 0.1
			計	51,041	250,180	21,211
全 国	計	8,020,634	45,623,421	3,464,677	34,119	1.0

(注) この表は「(1)申告及び処理の状況」を都道府県別に示したものである。

## 2-2 所得階級別人員

## (1) 所得者区分別人員

(単位：人)

区 分	合 計 所 得					譲 渡 所 得		山 林 所 得
	営業所得者	農業所得者	そ の 他 事業所得者	そ の 他 所 得 者	計		うち短期 譲渡所得 があるもの	
70 万円以下	75,839	3,401	22,001	65,992	167,233	36,970	8,794	3,414
100 "	113,642	6,218	34,075	100,781	254,716	13,902	1,466	955
150 "	237,544	18,544	61,697	340,299	658,084	18,758	1,496	1,175
200 "	270,581	22,426	74,351	463,046	830,404	17,062	1,106	885
250 "	280,343	24,635	80,217	518,250	903,445	13,452	692	656
300 "	254,026	23,810	72,280	428,409	778,525	12,048	520	442
400 "	375,196	38,964	93,421	653,538	1,161,119	20,005	723	687
500 "	222,776	25,127	44,276	485,118	777,297	15,591	471	377
600 "	122,013	14,465	21,387	384,369	542,234	13,082	338	263
700 "	66,455	7,803	11,677	307,478	393,413	11,493	212	188
800 "	37,256	4,159	7,640	237,374	286,429	9,950	178	141
1,000 "	36,684	3,510	10,236	321,470	371,900	17,200	276	165
1,200 "	14,963	1,097	7,515	201,692	225,267	13,223	188	101
1,500 "	9,904	567	10,343	191,966	212,780	16,198	196	92
2,000 "	6,270	193	15,071	164,183	185,717	19,811	227	75
3,000 "	3,279	73	14,446	118,488	136,286	24,173	254	64
5,000 "	1,386	30	11,514	69,874	82,804	22,271	249	38
5,000 万円超	661	12	6,397	45,911	52,981	24,926	325	23
合 計	2,128,818	195,034	598,544	5,098,238	内 5,068 8,020,634	外 48,785 320,115	17,711	外 48 9,736

調査対象等：平成7年分の申告所得税の納税者について、平成8年3月31日現在の合計所得により階級区分して、その分布を示したものである。

(注) 1 「合計所得」の合計欄の内書は、「変動所得及び臨時所得の平均課税」の適用を受けた者を掲げた。

2 「譲渡所得」及び「山林所得」欄の人員は、「合計所得」欄に掲げた者のうち、譲渡所得又は山林所得を有する者について、その譲渡所得又は山林所得だけについて所得金額を階級区分して再掲した。

なお、外書は、譲渡所得又は山林所得が損失である者を掲げた。

用語の説明：1 合計所得とは、損益通算後純損失又は雑損失の繰越控除前の総所得金額、土地等に係る事業所得等の金額、分離譲渡所得金額、株式等に係る譲渡所得等の金額、退職所得金額及び山林所得金額の合計額をいう。

2 変動所得及び臨時所得の平均課税とは、所得税の納税義務者に変動所得（漁獲から生ずる所得、原稿又は作曲の報酬、著作権の使用料による所得）又は臨時所得（職業野球選手の契約金等で臨時に発生する所得）がある場合の税額計算上の特別な方法である。変動所得の金額は、年により著しく変動しがちであり、臨時所得の金額は数年間分に見合う所得の金額が特定の時期に一括して支払われる性質のものであるので、これらの所得は、毎年ほぼ平均して所得の発生する者と比較すると累進税率の関係から税負担に不均衡が生ずる。この面を調整するため一定の条件に該当する変動所得又は臨時所得を有する納税義務者については、その納税義務者の選択により、特別な税額の計算が認められている。

## (2) 所得者区分別人員の累年比較

(単位：人)

区 分	営 業 所 得 者			農 業 所 得 者			そ の 他 事 業 所 得 者		
	平成4年分	5	6	平成4年分	5	6	平成4年分	5	6
70万円以下	94,554	93,552	87,929	4,944	3,923	4,966	29,011	29,183	25,665
100万円 "	129,728	127,550	121,499	9,527	7,283	9,570	42,444	41,309	37,216
150万円 "	277,803	269,551	255,967	26,203	20,789	27,975	80,107	77,271	68,072
200万円 "	326,555	310,687	293,967	31,008	25,191	32,100	96,532	92,005	83,322
250万円 "	335,144	314,253	298,621	32,889	26,736	34,139	96,600	92,934	86,947
300万円 "	291,660	274,818	263,755	30,929	26,017	32,806	77,758	76,279	74,922
400万円 "	416,020	388,869	381,855	47,054	42,196	53,224	89,060	89,677	92,085
500万円 "	243,293	222,013	222,427	27,486	26,546	33,959	41,282	41,830	42,817
600万円 "	135,308	120,460	121,534	14,964	15,201	19,298	21,429	20,858	20,407
700万円 "	75,891	65,958	65,982	8,163	8,477	10,647	12,664	11,871	11,426
800万円 "	45,112	38,378	38,435	4,273	4,845	6,018	8,886	8,208	7,428
1,000万円 "	46,526	37,702	37,791	3,599	4,160	5,071	13,195	12,236	9,939
1,200万円 "	19,114	15,598	15,017	1,052	1,477	1,518	10,443	9,717	7,618
1,500万円 "	13,012	10,297	9,820	492	759	755	13,785	13,470	10,189
2,000万円 "	8,232	6,602	6,228	231	340	276	19,159	18,621	15,120
3,000万円 "	4,337	3,604	3,298	82	185	85	16,346	16,509	14,134
5,000万円 "	1,606	1,448	1,482	45	40	31	11,734	11,682	10,914
5,000万円 超	788	682	633	16	10	14	5,893	5,919	5,813
合 計	2,464,683	2,302,022	2,226,240	242,957	214,175	272,452	686,328	669,579	624,034

区 分	そ の 他 所 得 者			計			譲 渡 所 得		
	平成4年分	5	6	平成4年分	5	6	平成4年分	5	6
70万円以下	83,160	82,585	80,910	211,669	209,243	199,470	37,634	37,814	38,429
100万円 "	119,042	118,536	114,730	300,741	294,678	283,015	14,213	14,661	14,977
150万円 "	360,209	366,242	360,820	744,322	733,853	712,834	18,378	19,108	19,732
200万円 "	481,994	495,094	503,972	936,089	922,977	913,361	15,903	16,841	17,504
250万円 "	485,728	491,189	498,926	950,361	925,112	918,633	12,456	13,098	13,774
300万円 "	428,782	425,921	421,706	829,129	803,035	793,189	11,041	11,694	12,336
400万円 "	675,463	666,795	660,087	1,227,597	1,187,537	1,187,251	18,065	19,513	20,714
500万円 "	504,541	495,619	501,058	816,602	786,008	800,261	13,386	15,006	16,224
600万円 "	387,149	386,273	392,484	558,850	542,792	553,723	11,010	12,626	13,631
700万円 "	292,976	298,335	306,340	389,694	384,641	394,395	9,607	10,936	11,894
800万円 "	225,817	234,049	233,652	284,088	285,480	285,533	8,033	9,405	10,348
1,000万円 "	312,825	325,386	318,342	376,145	379,484	371,143	13,816	15,992	17,595
1,200万円 "	201,164	208,795	200,118	231,773	235,587	224,271	10,307	12,512	13,672
1,500万円 "	220,317	224,380	173,788	247,606	248,906	194,552	12,630	14,985	16,766
2,000万円 "	173,865	178,958	126,698	201,487	204,521	148,322	14,850	18,046	19,982
3,000万円 "	120,877	125,953	95,623	141,642	146,251	113,140	17,827	22,224	24,541
5,000万円 "	66,067	70,556	63,192	79,452	83,726	75,619	17,091	21,063	22,641
5,000万円 超	43,717	48,035	47,999	50,414	54,646	54,459	24,253	27,701	28,053
合 計	5,183,693	5,242,701	5,100,445	8,577,661	8,428,477	8,223,171	280,500	313,225	332,813

(注) この表は、「(1)所得者別人員」を累年比較で示したものである。

## (3) 青色申告者

(単位：人)

区 分	営 業 所 得 者	農 業 所 得 者	そ の 他 事 業 所 得 者	そ の 他 所 得 者	計
70万円以下	20,960	239	1,999	4,927	28,125
100万円 "	45,873	941	3,691	10,612	61,117
150万円 "	118,013	3,907	7,968	39,130	169,018
200万円 "	144,771	5,982	9,910	52,212	212,875
250万円 "	154,337	7,924	11,064	62,417	235,742
300万円 "	143,225	9,017	11,187	64,422	227,851
400万円 "	221,890	17,415	19,463	122,501	381,269
500万円 "	140,336	12,563	13,910	109,329	276,138
600万円 "	81,854	7,982	9,462	92,538	191,836
700万円 "	47,312	4,553	6,415	76,727	135,007
800万円 "	27,832	2,529	4,711	63,309	98,381
1,000万円 "	28,730	2,227	6,699	93,280	130,936
1,200万円 "	12,150	713	5,209	58,782	76,854
1,500万円 "	8,260	404	7,683	55,108	71,455
2,000万円 "	5,251	131	12,211	49,204	66,797
3,000万円 "	2,826	47	13,116	38,371	54,360
5,000万円 "	1,201	14	10,881	23,668	35,764
5,000万円 超	551	7	6,059	16,175	22,792
合 計	1,205,372	76,595	161,638	1,032,712	2,476,317

調査対象等：平成7年分の申告所得税の納税者のうち、青色申告者について、平成8年3月31日現在の合計所得により階級区分して、それぞれの分布状況を示したものである。

用語の説明：青色申告とは、納税義務者が一定の帳簿に正確な記帳をして、これに基づいた正確な申告と完全な納税をすることを目的として設けられている制度である。このため、一般の申告と区分するため青色の用紙で申告することになっているので、青色申告といわれている。青色申告が認められているのは事業所得、不動産所得及び山林所得であり、青色申告をした者には税務計算上種々の特典がある。

## (4) 都道府県別の人員(その1)

国税局・ 都道府県	区分	業 所								
		70 万円 以下	100 万円 以下	150 万円 以下	200 万円 以下	250 万円 以下	300 万円 以下	400 万円 以下	500 万円 以下	600 万円 以下
東 京	東 京 神奈川 千葉 山梨 計	6,457	11,187	25,840	28,452	29,455	26,490	39,613	21,443	10,856
		2,810	4,761	10,567	12,309	13,285	12,596	20,320	12,858	6,846
		2,190	3,789	8,226	9,412	10,308	9,556	15,020	8,795	4,537
		601	1,140	2,313	2,672	2,736	2,457	3,619	2,057	1,145
		12,058	20,877	46,946	52,845	55,784	51,099	78,572	45,153	23,384
関 東	埼 玉 茨 城 栃 木 群 馬 野 田 長 野 新 潟 計	2,948	5,125	11,524	13,598	14,921	13,713	20,780	12,495	6,291
		1,273	2,342	5,030	6,047	6,644	6,463	9,814	5,838	3,157
		957	1,719	3,703	4,410	4,863	4,549	6,703	3,915	2,069
		1,000	1,935	4,061	4,985	5,088	4,643	6,611	3,552	1,848
		906	1,787	3,546	4,309	4,742	4,472	6,805	4,401	2,468
1,180	2,069	4,309	4,713	5,046	4,561	6,803	3,999	2,229		
8,264	14,977	32,173	38,062	41,304	38,401	57,516	34,200	18,062		
大 阪	大 阪 京 都 兵 庫 奈 良 和 歌 山 賀 滋 賀 計	7,881	11,196	24,609	29,721	30,707	26,252	33,652	18,603	10,214
		1,531	2,682	6,125	6,945	6,901	5,992	8,160	4,752	2,667
		2,378	3,507	7,170	8,670	9,076	8,289	12,782	8,030	4,910
		548	865	2,018	2,723	2,967	2,742	3,803	2,177	1,147
		716	1,184	2,700	3,195	3,144	2,752	3,586	1,945	1,082
388	792	1,820	2,234	2,648	2,519	3,985	2,524	1,457		
13,442	20,226	44,442	53,488	55,443	48,546	65,968	38,031	21,477		
札 幌	北海道	3,803	4,602	8,438	9,149	8,720	7,615	11,007	6,532	3,375
仙 台	宮 城 岩 手 福 島 秋 田 青 山 山 形 計	1,294	1,897	3,681	4,160	4,204	4,051	6,298	3,948	2,311
		1,006	1,288	2,235	2,374	2,310	2,055	3,178	2,151	1,230
		1,215	1,945	3,783	4,189	4,315	4,219	6,278	4,062	2,377
		1,249	1,426	2,308	2,488	2,364	2,273	3,481	2,134	1,242
		1,259	1,460	2,558	2,810	2,682	2,283	3,409	1,946	1,158
1,025	1,472	2,764	2,873	2,857	2,625	4,130	2,423	1,370		
7,048	9,488	17,329	18,894	18,732	17,506	26,774	16,664	9,688		
名 古 屋	愛 知 静 岡 三 岐 重 松 計	3,250	5,993	13,306	15,411	16,161	15,075	23,849	15,587	8,684
		1,946	3,654	7,963	8,904	9,486	9,104	14,416	9,854	5,665
		950	1,533	3,164	3,871	4,065	3,863	6,187	3,784	2,118
		1,168	2,258	5,323	5,965	6,320	5,757	9,032	5,482	3,047
7,314	13,438	29,756	34,151	36,032	33,799	53,484	34,707	19,514		
金 沢	石 川 福 井 富 山 計	615	1,263	2,629	2,914	3,032	2,905	4,812	2,937	1,700
		529	888	2,074	2,234	2,405	2,234	3,639	2,235	1,220
		536	976	2,210	2,457	2,784	2,545	4,130	2,801	1,648
		1,680	3,127	6,913	7,605	8,221	7,684	12,581	7,973	4,568
広 島	広 島 山 口 岡 山 鳥 取 島 根 計	2,429	3,204	6,150	6,493	6,302	5,745	8,485	5,298	2,868
		1,265	1,645	3,287	3,346	3,246	3,025	4,577	2,995	1,757
		1,705	2,069	3,675	3,970	4,023	3,580	5,284	3,047	1,767
		425	633	1,184	1,307	1,224	1,126	1,703	932	602
		524	746	1,494	1,592	1,655	1,506	2,358	1,503	897
6,348	8,297	15,790	16,708	16,450	14,982	22,407	13,775	7,891		
高 松	香 川 愛 媛 徳 島 高 知 計	818	1,055	2,157	2,246	2,340	2,134	3,098	1,827	908
		1,207	1,632	3,172	3,522	3,636	3,176	4,263	2,312	1,279
		763	981	1,733	1,896	2,073	1,736	2,178	1,108	614
		816	1,076	1,960	2,134	2,090	1,664	2,204	1,198	676
3,604	4,744	9,022	9,798	10,139	8,710	11,833	6,445	3,477		
福 岡	福 岡 佐 賀 長 門 計	3,786	5,081	10,073	11,274	11,026	9,335	12,343	6,713	3,627
		472	678	1,494	1,832	1,814	1,633	2,600	1,597	959
		1,026	1,428	2,963	3,203	3,250	2,842	3,804	2,051	1,247
		5,284	7,187	14,530	16,309	16,090	13,810	18,747	10,361	5,833
熊 本	熊 本 大 分 鹿 児 島 宮 崎 計	1,016	1,539	2,972	3,372	3,469	3,148	4,410	2,401	1,401
		770	1,096	1,936	2,279	2,285	2,055	2,973	1,706	859
		1,059	1,397	2,862	3,185	3,198	2,960	4,047	2,262	1,172
		880	1,252	2,424	2,724	2,727	2,426	3,287	1,860	949
3,725	5,284	10,194	11,560	11,679	10,589	14,717	8,229	4,381		
沖 縄	沖 縄	3,269	1,395	2,011	2,012	1,749	1,285	1,590	706	363
全 国	計	75,839	113,642	237,544	270,581	280,343	254,026	375,196	222,776	122,013

(注) この表は、「(1)所得者別人員」を都道府県別に示したものである。



(単位:人)

得 者										区 分 国税局・ 都道府県
700万円 以下	800万円 以下	1,000万円 以下	1,200万円 以下	1,500万円 以下	2,000万円 以下	3,000万円 以下	5,000万円 以下	5,000万円 超	合 計	
5,477	3,056	2,978	1,134	744	458	237	97	59	214,033	東 京 東 京 東 京 東 京 東 京 計
3,658	1,791	1,658	604	409	205	92	45	16	104,830	
2,256	1,172	1,117	395	224	141	70	16	14	77,238	
587	317	330	137	94	54	20	4	4	20,287	
11,978	6,336	6,083	2,270	1,471	858	419	162	93	416,388	
3,206	1,705	1,452	530	352	221	107	60	28	109,056	関 東 信 越 信 越 信 越 信 越 計
1,718	893	894	347	225	121	49	17	8	50,880	
1,018	534	514	171	109	62	25	16	14	35,351	
901	487	447	148	108	67	28	8	5	35,922	
1,364	706	670	261	152	99	43	11	2	36,744	
1,200	699	718	313	222	107	64	19	10	38,261	
9,407	5,024	4,695	1,770	1,168	677	316	131	67	306,214	
5,826	3,401	3,442	1,496	1,074	732	380	195	115	209,496	大 阪 大 阪 大 阪 大 阪 大 阪 計
1,433	863	931	403	266	216	124	77	39	50,107	
2,906	1,838	2,022	936	666	465	292	132	60	74,129	
649	376	393	184	107	76	45	19	11	20,850	
639	377	394	193	154	90	53	35	15	22,254	
903	506	566	233	142	90	44	12	7	20,870	
12,356	7,361	7,748	3,445	2,409	1,669	938	470	247	397,706	
1,770	854	821	276	157	103	46	14	11	67,293	北 海 道 札 幌
1,259	695	648	268	150	96	51	22	10	35,043	仙 台 仙 台 仙 台 仙 台 仙 台 計
687	467	489	224	146	86	52	11	7	19,996	
1,147	680	578	231	158	70	36	18	8	35,309	
722	408	449	178	111	65	30	10	3	20,941	
667	435	389	195	119	80	22	13	5	21,490	
753	455	417	141	101	55	24	8	2	23,495	
5,235	3,140	2,970	1,237	785	452	215	82	35	156,274	
4,906	2,824	2,879	1,216	817	540	334	157	71	131,060	名 古 屋 名 古 屋 名 古 屋 名 古 屋 名 古 屋 計
3,137	1,778	1,749	711	468	297	164	50	15	79,361	
1,187	723	718	312	212	157	67	29	11	32,951	
1,884	1,018	1,085	430	310	168	96	40	23	49,406	
11,114	6,343	6,431	2,669	1,807	1,162	661	276	120	292,778	
898	469	474	190	131	92	53	26	12	25,152	金 沢 金 沢 金 沢 金 沢 金 沢 計
652	362	379	133	81	52	17	13	7	19,154	
972	589	565	255	165	131	65	22	12	22,863	
2,522	1,420	1,418	578	377	275	135	61	31	67,169	
1,584	874	793	308	205	128	58	19	8	50,951	
1,002	562	578	285	142	94	35	11	1	27,853	広 島 広 島 広 島 広 島 広 島 計
918	551	482	170	143	68	39	19	4	31,514	
346	198	202	77	57	32	8	6	1	10,063	
578	314	371	139	93	50	34	7	3	13,864	
4,428	2,499	2,426	979	640	372	174	62	17	134,245	
505	277	237	86	68	24	17	10	1	17,808	高 松 高 松 高 松 高 松 高 松 計
678	365	355	140	83	65	27	11	3	25,926	
322	158	147	58	37	16	10	1	1	13,832	
393	245	197	79	63	39	20	7	6	14,957	
1,898	1,045	936	363	251	144	74	29	11	72,523	
1,976	1,175	1,094	483	307	201	105	31	13	78,643	福 岡 福 岡 福 岡 福 岡 福 岡 計
565	298	330	141	82	66	37	9	3	14,610	
704	384	394	171	119	87	46	22	5	23,746	
3,245	1,857	1,818	795	508	354	188	62	21	116,999	
691	395	386	161	73	49	23	6	1	25,513	
466	241	229	87	58	28	15	1	—	17,084	熊 本 熊 本 熊 本 熊 本 熊 本 計
602	333	326	140	82	49	24	15	2	23,715	
527	277	275	130	72	39	27	6	2	19,884	
2,286	1,246	1,216	518	285	165	89	28	5	86,196	
216	131	122	63	46	39	24	9	3	15,033	
66,455	37,256	36,684	14,963	9,904	6,270	3,279	1,386	661	2,128,818	全 国 計

## (4) 都道府県別の人員(その2)

国税局・ 都道府県	区分	農			業			所		
		70万円 以下	100万円 以下	150万円 以下	200万円 以下	250万円 以下	300万円 以下	400万円 以下	500万円 以下	600万円 以下
東京	東京	19	25	89	84	97	80	92	62	34
	神奈川	32	54	194	225	247	226	400	321	237
	千葉	191	338	1,041	1,160	1,360	1,247	1,941	1,104	617
	山梨	34	134	510	615	608	460	572	248	84
	計	276	551	1,834	2,084	2,312	2,013	3,005	1,735	972
関東 信越	埼玉	133	256	599	724	751	664	1,046	600	300
	茨城	145	304	716	942	975	1,020	1,567	989	535
	群馬	89	200	665	759	801	839	1,381	902	509
	長野	72	175	528	652	611	606	995	611	339
	新潟	145	313	915	879	892	784	1,132	674	396
計	52	116	199	170	203	239	391	271	139	
計	636	1,364	3,622	4,126	4,233	4,152	6,512	4,047	2,218	
大阪	大阪	13	21	128	159	211	175	267	160	84
	兵庫	31	36	117	164	171	160	246	168	73
	奈良	66	96	295	371	356	303	409	227	113
	和歌山	11	35	87	149	190	140	240	145	68
	滋賀	42	121	440	541	667	633	1,077	720	400
計	81	87	140	146	115	109	178	110	61	
計	244	396	1,207	1,530	1,710	1,520	2,417	1,530	799	
札幌	北海道	41	98	528	1,045	1,461	1,908	4,070	3,583	2,635
仙台	宮城	65	123	343	388	465	504	847	503	227
	岩手	70	150	386	496	518	439	729	346	177
	福島	90	226	619	796	865	774	1,327	774	342
	秋田	40	111	351	445	539	512	889	453	214
	青森	47	110	347	505	577	597	961	458	208
計	58	167	469	611	715	682	1,119	576	287	
計	370	887	2,515	3,241	3,679	3,508	5,872	3,110	1,455	
名古屋	愛知	111	195	660	815	1,004	983	1,759	1,321	936
	岐阜	105	230	925	1,150	1,287	1,289	2,079	1,374	791
	三重	70	106	249	268	260	236	374	254	151
	滋賀	63	69	196	239	278	296	466	377	220
	計	349	600	2,030	2,472	2,829	2,804	4,678	3,326	2,098
金沢	石川	47	75	192	146	135	120	207	116	76
	福井	109	136	266	141	100	88	97	57	34
	富山	152	216	396	223	165	102	153	78	39
	計	308	427	854	510	400	310	457	251	149
	広島	広島	69	76	275	274	322	243	330	188
山口		110	105	296	263	299	238	276	165	67
岡山		92	116	512	490	441	399	500	258	115
鳥取		55	90	314	355	399	345	460	299	160
根拠		33	51	127	150	146	140	195	101	57
計	359	438	1,524	1,532	1,607	1,365	1,761	1,011	489	
高松	香川	34	77	214	316	433	348	446	240	108
	愛媛	34	127	523	710	848	753	1,216	844	430
	徳島	28	75	294	462	470	430	736	497	325
	高知	53	108	337	447	464	484	752	486	259
	計	149	387	1,368	1,935	2,215	2,015	3,150	2,067	1,122
福岡	福岡	107	186	553	641	700	691	1,221	721	384
	佐賀	71	114	358	435	467	491	824	492	256
	長崎	54	83	259	381	385	388	623	325	146
	計	232	383	1,170	1,457	1,552	1,570	2,668	1,538	786
	熊本	熊本	81	152	558	777	996	1,073	2,059	1,511
大分		67	99	243	319	333	316	455	240	161
鹿児島		118	209	576	762	648	575	742	415	222
宮崎		70	141	362	471	567	603	1,032	733	427
計		336	601	1,739	2,329	2,544	2,567	4,288	2,899	1,719
沖縄	沖縄	101	86	153	165	93	78	86	30	23
全国	計	43,401	6,218	18,544	22,426	24,635	23,810	38,964	25,127	14,465

(単位:人)

得 者										区 分 国税局・ 都道府県
700万円 以下	800万円 以下	1,000万円 以下	1,200万円 以下	1,500万円 以下	2,000万円 以下	3,000万円 以下	5,000万円 以下	5,000万円 超	合 計	
20	13	9	3	4	1	2	—	1	635	東 京 東 京 東 京 東 京 東 京 計
136	94	92	37	20	8	1	—	—	2,324	
276	141	112	20	10	2	3	2	—	9,565	
25	17	4	—	1	1	—	—	—	3,313	
457	265	217	60	35	12	6	2	1	15,837	
146	65	63	17	19	7	—	5	—	5,395	関 東 信 越 信 越 信 越 信 越 計
233	97	89	28	16	7	—	—	—	7,663	
259	105	93	17	6	4	2	4	3	6,638	
135	71	51	11	6	6	—	2	1	4,872	
201	130	115	40	20	4	1	—	2	6,643	
59	27	21	3	5	1	1	—	—	1,897	
1,033	495	432	116	72	29	4	11	6	33,108	
39	23	21	6	5	1	—	—	—	1,313	大 阪 大 阪 大 阪 大 阪 大 阪 計
55	23	28	9	4	3	4	2	—	1,294	
57	35	30	8	6	—	1	—	—	2,373	
33	19	12	5	2	—	1	—	—	1,137	
232	129	123	32	17	5	—	1	—	5,180	
26	15	6	4	1	3	—	—	—	1,082	
442	244	220	64	35	12	6	3	—	12,379	
1,757	1,152	1,039	356	156	36	18	5	3	19,891	北 海 道 札 幌
109	40	30	3	1	—	—	—	—	3,648	仙 台 仙 台 仙 台 仙 台 仙 台 計
81	31	20	4	4	1	1	1	—	3,454	
152	70	38	9	1	—	1	—	—	6,084	
95	55	46	24	20	5	1	1	—	3,801	
72	35	21	9	5	—	—	—	—	3,952	
109	45	29	5	3	1	—	—	—	4,876	
618	276	184	54	34	7	3	2	—	25,815	
553	325	303	115	74	31	15	1	—	9,201	名 古 屋 名 古 屋 名 古 屋 名 古 屋 名 古 屋 計
408	178	146	45	26	8	—	—	—	10,041	
109	47	54	23	16	6	2	—	—	2,225	
143	74	65	16	14	5	5	1	—	2,527	
1,213	624	568	199	130	50	22	2	—	23,994	
39	21	22	6	1	1	—	1	—	1,205	金 沢 金 沢 金 沢 金 沢 計
12	5	2	1	—	—	—	—	—	1,048	
34	15	8	5	3	—	—	—	—	1,589	
85	41	32	12	4	1	—	1	—	3,842	
35	17	12	3	1	1	—	—	—	1,936	広 島 広 島 広 島 広 島 広 島 計
34	22	9	5	1	1	—	1	—	1,892	
47	42	22	4	2	3	2	1	—	3,046	
74	34	26	1	2	1	2	—	—	2,617	
37	12	2	3	2	—	—	—	—	1,056	
227	127	71	16	8	6	4	2	—	10,547	
63	19	23	6	2	2	—	—	—	2,331	高 松 高 松 高 松 高 松 高 松 計
241	115	77	24	6	—	—	1	—	5,949	
210	120	121	63	29	18	5	—	—	3,883	
138	67	73	12	10	2	1	—	—	3,693	
652	321	294	105	47	22	6	1	—	15,856	
192	86	75	21	15	4	—	1	—	5,598	福 岡 福 岡 福 岡 福 岡 福 岡 計
115	54	39	8	5	3	—	—	—	3,732	
83	23	19	6	—	—	1	—	1	2,777	
390	163	133	35	20	7	1	1	1	12,107	
511	243	160	34	9	2	—	—	—	9,075	
82	46	31	9	2	2	—	—	1	2,406	
108	63	49	12	7	3	1	—	—	4,510	
225	97	76	23	7	2	2	—	—	4,838	
926	449	316	78	25	9	3	—	1	20,829	
3	2	4	2	1	2	—	—	—	829	沖 縄 沖 縄
7,803	4,159	3,510	1,097	567	193	73	30	12	195,034	全 国 計

## (4) 都道府県別の人員(その3)

区分 国税局・ 都道府県	その 他 事									
	70 万円 以 下	100 万円 以 下	150 万円 以 下	200 万円 以 下	250 万円 以 下	300 万円 以 下	400 万円 以 下	500 万円 以 下	600 万円 以 下	
東 京	東 京	2,313	4,313	7,100	7,769	8,411	7,371	10,695	5,473	2,718
	神奈川	1,513	2,175	3,578	4,299	4,667	4,274	6,555	3,413	1,626
	千葉	733	1,456	2,606	3,025	3,345	3,191	4,753	2,494	1,136
	山梨	197	213	362	380	373	329	434	249	93
	計	4,756	8,157	13,646	15,473	16,796	15,165	22,437	11,629	5,573
関 東	埼 玉	725	1,219	2,252	2,902	3,431	3,264	5,074	2,777	1,328
	茨 城	312	483	780	797	824	750	1,045	638	357
	栃 木	153	348	489	494	553	487	708	424	214
	群 馬	235	412	575	581	575	478	706	341	216
	新 潟	227	386	525	549	522	538	693	405	233
	計	1,959	3,352	5,445	6,230	6,867	6,390	9,353	5,052	2,632
大 阪	大 阪	1,585	2,553	5,854	8,329	9,728	8,708	9,583	3,769	1,445
	兵 庫	293	482	1,064	1,365	1,552	1,397	1,847	791	353
	和 歌 山	792	1,345	2,576	3,775	4,184	3,870	4,846	2,048	965
	滋 賀	147	268	617	1,002	1,165	973	944	311	144
	計	3,063	5,407	11,338	16,149	18,393	16,485	18,854	7,612	3,272
	札 幌	1,116	1,001	1,373	1,453	1,565	1,421	2,185	1,376	944
仙 台	北 海 道	287	467	729	893	957	901	1,127	619	369
	宮 城	234	382	658	1,004	1,127	1,011	1,424	858	409
	福 島	267	442	653	825	865	855	1,079	479	236
	青 森	144	246	418	523	680	833	986	317	135
	計	1,371	2,218	3,498	4,563	5,289	5,115	6,600	3,238	1,627
	名 古 屋	愛 知	726	1,274	2,659	3,145	3,728	3,750	5,443	2,857
静 岡		637	1,008	1,468	1,558	1,596	1,617	2,627	1,333	657
三 重		298	603	1,410	1,967	2,200	1,962	2,296	986	404
岐 阜		452	521	904	975	1,014	900	1,299	629	333
計		2,113	3,406	6,441	7,645	8,538	8,229	11,665	5,805	2,650
金 沢	石 川	179	248	492	507	607	645	895	384	190
	福 井	111	202	353	432	470	480	767	400	184
	計	409	640	1,197	1,384	1,635	1,726	2,732	1,312	600
広 島	山 口	993	1,109	1,983	2,145	2,107	1,824	2,294	1,078	480
	山 形	686	908	1,603	1,767	1,770	1,510	1,801	703	376
	岡 山	625	634	1,279	1,391	1,364	1,334	1,671	767	362
	島 根	176	283	490	567	555	427	584	197	105
	計	2,699	3,232	5,972	6,593	6,554	5,966	7,619	3,248	1,525
高 松	香 川	270	355	660	833	873	771	924	370	161
	愛 媛	393	487	1,041	1,266	1,221	986	1,212	551	282
	徳 島	270	439	1,004	1,155	1,099	746	712	304	159
	高 知	229	382	752	931	878	658	563	201	110
計	1,162	1,663	3,457	4,185	4,071	3,161	3,411	1,426	712	
福 岡	福 岡	1,049	1,698	3,265	3,730	3,527	2,783	2,720	1,073	530
	佐 賀	191	293	545	602	742	739	654	263	141
	長 崎	422	674	1,248	1,605	1,668	1,466	1,312	476	231
計	1,662	2,665	5,058	5,937	5,937	4,988	4,686	1,812	902	
熊 本	熊 本	405	647	1,142	1,303	1,290	1,000	987	443	220
	大 分	214	404	690	826	922	782	896	378	201
	鹿 児 島	421	566	1,176	1,348	1,255	1,032	1,054	464	252
	宮 崎	274	406	735	883	848	635	708	365	213
計	1,314	2,023	3,743	4,360	4,315	3,449	3,645	1,650	886	
沖 縄	377	311	529	379	257	185	234	116	64	
全 国	22,001	34,075	61,697	74,351	80,217	72,280	93,421	44,276	21,387	

(単位:人)

業 所 得 者										区 分																																																																																																																																																																																																																																																																																																																																																																																																																																																																																																																																																													
700 万円 以下	800 万円 以下	1,000 万円 以下	1,200 万円 以下	1,500 万円 以下	2,000 万円 以下	3,000 万円 以下	5,000 万円 以下	5,000 万円 超	合 計		国税局・ 都道府県																																																																																																																																																																																																																																																																																																																																																																																																																																																																																																																																																												
1,584	1,197	1,854	1,495	2,123	2,769	2,533	1,781	991	72,490	東 京 神奈川 千葉 山梨 計																																																																																																																																																																																																																																																																																																																																																																																																																																																																																																																																																													
944	595	790	541	753	1,203	1,126	847	406	39,305																																																																																																																																																																																																																																																																																																																																																																																																																																																																																																																																																														
594	377	514	319	473	644	597	508	266	27,031																																																																																																																																																																																																																																																																																																																																																																																																																																																																																																																																																														
54	42	47	45	73	105	87	87	38	3,208																																																																																																																																																																																																																																																																																																																																																																																																																																																																																																																																																														
3,176	2,211	3,205	2,400	3,422	4,721	4,343	3,223	1,701	142,034		612	367	452	339	418	601	563	407	201	26,932	埼 玉 茨 城 栃 木 群 馬 長 野 新 潟 計	220	159	233	182	202	249	272	229	130	7,862	141	65	120	96	115	192	164	130	77	4,970	122	91	126	106	130	172	183	149	61	5,259	126	107	144	93	153	184	176	157	65	5,283	121	100	131	89	131	196	189	149	71	7,432	1,342	889	1,206	905	1,149	1,594	1,547	1,221	605	57,738	719	493	625	496	774	1,235	962	812	360	58,030	大 阪 兵 庫 奈 良 和 歌 山 賀 滋 賀 計	195	112	180	143	241	346	289	233	101	10,984	515	308	323	288	426	673	688	505	306	28,433	77	50	74	54	94	158	160	101	60	6,399	93	74	100	76	98	146	136	126	66	7,237	93	71	81	72	83	144	151	137	46	4,459	1,692	1,108	1,383	1,129	1,716	2,702	2,386	1,914	939	115,542	604	405	549	377	458	563	461	384	331	16,566	北海道 札 幌	220	139	186	92	136	204	250	174	127	7,877	宮 城 石 川 福 島 秋 田 青 森 山 形 計	189	83	104	70	68	105	143	125	64	8,058	157	100	115	88	108	192	210	109	79	6,859	87	44	54	48	58	101	118	138	77	5,007	169	105	120	69	89	114	101	122	112	7,128	77	51	89	55	59	110	131	119	68	4,712	899	522	668	422	518	826	953	787	527	39,641	573	356	471	293	445	718	791	699	453	29,637	愛 知 静 岡 三 重 岐 阜 計	368	235	281	217	292	431	487	375	189	15,376	205	120	148	109	119	200	204	196	125	13,552	179	102	145	98	113	188	185	176	92	8,305	1,325	813	1,045	717	969	1,537	1,667	1,446	859	66,870	100	58	83	63	58	106	113	100	44	4,872	石 川 福 井 富 山 計	104	50	67	44	35	52	64	50	35	3,900	114	58	64	43	53	83	106	105	62	4,777	318	166	214	150	146	241	283	255	141	13,549	263	210	238	188	251	416	384	336	177	16,476	広 島 山 口 岡 山 鳥 取 根 拠 計	164	110	135	81	118	188	203	172	64	12,359	182	105	140	82	151	208	197	138	46	10,676	41	32	43	35	35	57	46	38	12	3,723	121	68	79	38	44	60	76	76	37	6,059	771	525	635	424	599	929	906	760	336	49,293	97	57	73	58	70	120	118	112	88	6,010	香 川 媛 島 愛 媛 高 知 計	172	114	134	87	141	157	132	92	51	8,519	79	43	57	39	65	93	81	48	18	6,411	74	43	74	46	55	101	98	61	43	5,299	422	257	338	230	331	471	429	313	200	26,239	313	216	312	269	371	612	615	465	282	23,830	福 岡 佐 賀 長 崎 計	93	58	73	44	65	89	95	72	66	4,825	138	100	134	101	139	194	186	126	88	10,308	544	374	519	414	575	895	896	663	436	38,963	157	84	109	95	126	199	193	186	109	8,695	熊 本 大 分 鹿 児 島 宮 崎 計	109	69	96	64	105	109	111	104	68	6,148	126	107	119	87	99	109	119	98	70	8,529	150	94	113	62	79	86	102	109	60	5,922	542	354	437	308	409	530	525	497	307	29,294	42	16	37	39	51	62	50	51	15	2,815	沖 縄 沖 縄	11,677	7,640	10,236	7,515	10,343	15,071	14,446	11,514	6,397	598,544
612	367	452	339	418	601	563	407	201	26,932	埼 玉 茨 城 栃 木 群 馬 長 野 新 潟 計																																																																																																																																																																																																																																																																																																																																																																																																																																																																																																																																																													
220	159	233	182	202	249	272	229	130	7,862																																																																																																																																																																																																																																																																																																																																																																																																																																																																																																																																																														
141	65	120	96	115	192	164	130	77	4,970																																																																																																																																																																																																																																																																																																																																																																																																																																																																																																																																																														
122	91	126	106	130	172	183	149	61	5,259																																																																																																																																																																																																																																																																																																																																																																																																																																																																																																																																																														
126	107	144	93	153	184	176	157	65	5,283																																																																																																																																																																																																																																																																																																																																																																																																																																																																																																																																																														
121	100	131	89	131	196	189	149	71	7,432																																																																																																																																																																																																																																																																																																																																																																																																																																																																																																																																																														
1,342	889	1,206	905	1,149	1,594	1,547	1,221	605	57,738	719	493	625	496	774	1,235	962	812	360	58,030	大 阪 兵 庫 奈 良 和 歌 山 賀 滋 賀 計	195	112	180	143	241	346	289	233	101	10,984	515	308	323	288	426	673	688	505	306	28,433	77	50	74	54	94	158	160	101	60	6,399	93	74	100	76	98	146	136	126	66	7,237	93	71	81	72	83	144	151	137	46	4,459	1,692	1,108	1,383	1,129	1,716	2,702	2,386	1,914	939	115,542	604	405	549	377	458	563	461	384	331	16,566	北海道 札 幌	220	139	186	92	136	204	250	174	127	7,877	宮 城 石 川 福 島 秋 田 青 森 山 形 計	189	83	104	70	68	105	143	125	64	8,058	157	100	115	88	108	192	210	109	79	6,859	87	44	54	48	58	101	118	138	77	5,007	169	105	120	69	89	114	101	122	112	7,128	77	51	89	55	59	110	131	119	68	4,712	899	522	668	422	518	826	953	787	527	39,641	573	356	471	293	445	718	791	699	453	29,637	愛 知 静 岡 三 重 岐 阜 計	368	235	281	217	292	431	487	375	189	15,376	205	120	148	109	119	200	204	196	125	13,552	179	102	145	98	113	188	185	176	92	8,305	1,325	813	1,045	717	969	1,537	1,667	1,446	859	66,870	100	58	83	63	58	106	113	100	44	4,872	石 川 福 井 富 山 計	104	50	67	44	35	52	64	50	35	3,900	114	58	64	43	53	83	106	105	62	4,777	318	166	214	150	146	241	283	255	141	13,549	263	210	238	188	251	416	384	336	177	16,476	広 島 山 口 岡 山 鳥 取 根 拠 計	164	110	135	81	118	188	203	172	64	12,359	182	105	140	82	151	208	197	138	46	10,676	41	32	43	35	35	57	46	38	12	3,723	121	68	79	38	44	60	76	76	37	6,059	771	525	635	424	599	929	906	760	336	49,293	97	57	73	58	70	120	118	112	88	6,010	香 川 媛 島 愛 媛 高 知 計	172	114	134	87	141	157	132	92	51	8,519	79	43	57	39	65	93	81	48	18	6,411	74	43	74	46	55	101	98	61	43	5,299	422	257	338	230	331	471	429	313	200	26,239	313	216	312	269	371	612	615	465	282	23,830	福 岡 佐 賀 長 崎 計	93	58	73	44	65	89	95	72	66	4,825	138	100	134	101	139	194	186	126	88	10,308	544	374	519	414	575	895	896	663	436	38,963	157	84	109	95	126	199	193	186	109	8,695	熊 本 大 分 鹿 児 島 宮 崎 計	109	69	96	64	105	109	111	104	68	6,148	126	107	119	87	99	109	119	98	70	8,529	150	94	113	62	79	86	102	109	60	5,922	542	354	437	308	409	530	525	497	307	29,294	42	16	37	39	51	62	50	51	15	2,815	沖 縄 沖 縄	11,677	7,640	10,236	7,515	10,343	15,071	14,446	11,514	6,397	598,544	全 国 計																																																																							
719	493	625	496	774	1,235	962	812	360	58,030	大 阪 兵 庫 奈 良 和 歌 山 賀 滋 賀 計																																																																																																																																																																																																																																																																																																																																																																																																																																																																																																																																																													
195	112	180	143	241	346	289	233	101	10,984																																																																																																																																																																																																																																																																																																																																																																																																																																																																																																																																																														
515	308	323	288	426	673	688	505	306	28,433																																																																																																																																																																																																																																																																																																																																																																																																																																																																																																																																																														
77	50	74	54	94	158	160	101	60	6,399																																																																																																																																																																																																																																																																																																																																																																																																																																																																																																																																																														
93	74	100	76	98	146	136	126	66	7,237																																																																																																																																																																																																																																																																																																																																																																																																																																																																																																																																																														
93	71	81	72	83	144	151	137	46	4,459																																																																																																																																																																																																																																																																																																																																																																																																																																																																																																																																																														
1,692	1,108	1,383	1,129	1,716	2,702	2,386	1,914	939	115,542	604	405	549	377	458	563	461	384	331	16,566	北海道 札 幌	220	139	186	92	136	204	250	174	127	7,877	宮 城 石 川 福 島 秋 田 青 森 山 形 計	189	83	104	70	68	105	143	125	64	8,058	157	100	115	88	108	192	210	109	79	6,859	87	44	54	48	58	101	118	138	77	5,007	169	105	120	69	89	114	101	122	112	7,128	77	51	89	55	59	110	131	119	68	4,712	899	522	668	422	518	826	953	787	527	39,641	573	356	471	293	445	718	791	699	453	29,637	愛 知 静 岡 三 重 岐 阜 計	368	235	281	217	292	431	487	375	189	15,376	205	120	148	109	119	200	204	196	125	13,552	179	102	145	98	113	188	185	176	92	8,305	1,325	813	1,045	717	969	1,537	1,667	1,446	859	66,870	100	58	83	63	58	106	113	100	44	4,872	石 川 福 井 富 山 計	104	50	67	44	35	52	64	50	35	3,900	114	58	64	43	53	83	106	105	62	4,777	318	166	214	150	146	241	283	255	141	13,549	263	210	238	188	251	416	384	336	177	16,476	広 島 山 口 岡 山 鳥 取 根 拠 計	164	110	135	81	118	188	203	172	64	12,359	182	105	140	82	151	208	197	138	46	10,676	41	32	43	35	35	57	46	38	12	3,723	121	68	79	38	44	60	76	76	37	6,059	771	525	635	424	599	929	906	760	336	49,293	97	57	73	58	70	120	118	112	88	6,010	香 川 媛 島 愛 媛 高 知 計	172	114	134	87	141	157	132	92	51	8,519	79	43	57	39	65	93	81	48	18	6,411	74	43	74	46	55	101	98	61	43	5,299	422	257	338	230	331	471	429	313	200	26,239	313	216	312	269	371	612	615	465	282	23,830	福 岡 佐 賀 長 崎 計	93	58	73	44	65	89	95	72	66	4,825	138	100	134	101	139	194	186	126	88	10,308	544	374	519	414	575	895	896	663	436	38,963	157	84	109	95	126	199	193	186	109	8,695	熊 本 大 分 鹿 児 島 宮 崎 計	109	69	96	64	105	109	111	104	68	6,148	126	107	119	87	99	109	119	98	70	8,529	150	94	113	62	79	86	102	109	60	5,922	542	354	437	308	409	530	525	497	307	29,294	42	16	37	39	51	62	50	51	15	2,815	沖 縄 沖 縄	11,677	7,640	10,236	7,515	10,343	15,071	14,446	11,514	6,397	598,544	全 国 計																																																																																																																																														
604	405	549	377	458	563	461	384	331	16,566	北海道 札 幌	220	139	186	92	136	204	250	174	127	7,877	宮 城 石 川 福 島 秋 田 青 森 山 形 計	189	83	104	70	68	105	143	125	64		8,058	157	100	115	88	108	192	210	109	79	6,859	87	44	54	48	58	101	118	138	77	5,007	169	105	120	69	89	114	101	122	112	7,128	77	51	89	55	59	110	131	119	68	4,712	899	522	668	422	518	826	953	787	527	39,641	573	356	471	293	445	718	791	699	453	29,637	愛 知 静 岡 三 重 岐 阜 計	368	235	281	217	292	431	487	375		189	15,376	205	120	148	109	119	200	204	196	125	13,552	179	102	145	98	113	188	185	176	92	8,305	1,325	813	1,045	717	969	1,537	1,667	1,446	859	66,870	100	58	83	63	58	106	113	100	44	4,872	石 川 福 井 富 山 計	104	50	67	44	35	52	64		50	35	3,900	114	58	64	43	53	83	106	105	62	4,777	318	166	214	150	146	241	283	255	141	13,549	263	210	238	188	251	416	384	336	177	16,476	広 島 山 口 岡 山 鳥 取 根 拠 計	164	110	135	81	118	188		203	172	64	12,359	182	105	140	82	151	208	197	138	46	10,676	41	32	43	35	35	57	46	38	12	3,723	121	68	79	38	44	60	76	76	37	6,059	771	525	635	424	599	929	906	760	336	49,293	97	57	73	58	70	120	118	112	88	6,010	香 川 媛 島 愛 媛 高 知 計	172	114	134	87	141		157	132	92	51	8,519	79	43	57	39	65	93	81	48	18	6,411	74	43	74	46	55	101	98	61	43	5,299	422	257	338	230	331	471	429	313	200	26,239	313	216	312	269	371	612	615	465	282	23,830	福 岡 佐 賀 長 崎 計	93	58	73	44		65	89	95	72	66	4,825	138	100	134	101	139	194	186	126	88	10,308	544	374	519	414	575	895	896	663	436	38,963	157	84	109	95	126	199	193	186	109	8,695	熊 本 大 分 鹿 児 島 宮 崎 計	109	69	96		64	105	109	111	104	68	6,148	126	107	119	87	99	109	119	98	70	8,529	150	94	113	62	79	86	102	109	60	5,922	542	354	437	308	409	530	525	497	307	29,294	42	16	37	39	51	62	50	51	15	2,815	沖 縄 沖 縄	11,677	7,640	10,236	7,515	10,343	15,071	14,446	11,514	6,397	598,544	全 国 計																																																																																																																																																	
220	139	186	92	136	204	250	174	127	7,877	宮 城 石 川 福 島 秋 田 青 森 山 形 計																																																																																																																																																																																																																																																																																																																																																																																																																																																																																																																																																													
189	83	104	70	68	105	143	125	64	8,058																																																																																																																																																																																																																																																																																																																																																																																																																																																																																																																																																														
157	100	115	88	108	192	210	109	79	6,859																																																																																																																																																																																																																																																																																																																																																																																																																																																																																																																																																														
87	44	54	48	58	101	118	138	77	5,007																																																																																																																																																																																																																																																																																																																																																																																																																																																																																																																																																														
169	105	120	69	89	114	101	122	112	7,128																																																																																																																																																																																																																																																																																																																																																																																																																																																																																																																																																														
77	51	89	55	59	110	131	119	68	4,712																																																																																																																																																																																																																																																																																																																																																																																																																																																																																																																																																														
899	522	668	422	518	826	953	787	527	39,641	573	356	471	293	445	718	791	699	453	29,637	愛 知 静 岡 三 重 岐 阜 計	368	235	281	217	292	431	487	375	189	15,376	205	120	148	109	119	200	204	196	125	13,552	179	102	145	98	113	188	185	176	92	8,305	1,325	813	1,045	717	969	1,537	1,667	1,446	859	66,870	100	58	83	63	58	106	113	100	44	4,872	石 川 福 井 富 山 計	104	50	67	44	35	52	64	50	35	3,900	114	58	64	43	53	83	106	105	62	4,777	318	166	214	150	146	241	283	255	141	13,549	263	210	238	188	251	416	384	336	177	16,476	広 島 山 口 岡 山 鳥 取 根 拠 計	164	110	135	81	118	188	203	172	64	12,359	182	105	140	82	151	208	197	138	46	10,676	41	32	43	35	35	57	46	38	12	3,723	121	68	79	38	44	60	76	76	37	6,059	771	525	635	424	599	929	906	760	336	49,293	97	57	73	58	70	120	118	112	88	6,010	香 川 媛 島 愛 媛 高 知 計	172	114	134	87	141	157	132	92	51	8,519	79	43	57	39	65	93	81	48	18	6,411	74	43	74	46	55	101	98	61	43	5,299	422	257	338	230	331	471	429	313	200	26,239	313	216	312	269	371	612	615	465	282	23,830	福 岡 佐 賀 長 崎 計	93	58	73	44	65	89	95	72	66	4,825	138	100	134	101	139	194	186	126	88	10,308	544	374	519	414	575	895	896	663	436	38,963	157	84	109	95	126	199	193	186	109	8,695	熊 本 大 分 鹿 児 島 宮 崎 計	109	69	96	64	105	109	111	104	68	6,148	126	107	119	87	99	109	119	98	70	8,529	150	94	113	62	79	86	102	109	60	5,922	542	354	437	308	409	530	525	497	307	29,294	42	16	37	39	51	62	50	51	15	2,815	沖 縄 沖 縄	11,677	7,640	10,236	7,515	10,343	15,071	14,446	11,514	6,397	598,544	全 国 計																																																																																																																																																																																																																																
573	356	471	293	445	718	791	699	453	29,637	愛 知 静 岡 三 重 岐 阜 計																																																																																																																																																																																																																																																																																																																																																																																																																																																																																																																																																													
368	235	281	217	292	431	487	375	189	15,376																																																																																																																																																																																																																																																																																																																																																																																																																																																																																																																																																														
205	120	148	109	119	200	204	196	125	13,552																																																																																																																																																																																																																																																																																																																																																																																																																																																																																																																																																														
179	102	145	98	113	188	185	176	92	8,305																																																																																																																																																																																																																																																																																																																																																																																																																																																																																																																																																														
1,325	813	1,045	717	969	1,537	1,667	1,446	859	66,870		100	58	83	63	58	106	113	100	44	4,872	石 川 福 井 富 山 計	104	50	67	44	35	52	64	50	35	3,900	114	58	64	43	53	83	106	105	62	4,777	318	166	214	150	146	241	283	255	141	13,549	263	210	238	188	251	416	384	336	177	16,476	広 島 山 口 岡 山 鳥 取 根 拠 計	164	110	135	81	118	188	203	172	64	12,359	182	105	140	82	151	208	197	138	46	10,676	41	32	43	35	35	57	46	38	12	3,723	121	68	79	38	44	60	76	76	37	6,059	771	525	635	424	599	929	906	760	336	49,293	97	57	73	58	70	120	118	112	88	6,010	香 川 媛 島 愛 媛 高 知 計	172	114	134	87	141	157	132	92	51	8,519	79	43	57	39	65	93	81	48	18	6,411	74	43	74	46	55	101	98	61	43	5,299	422	257	338	230	331	471	429	313	200	26,239	313	216	312	269	371	612	615	465	282	23,830	福 岡 佐 賀 長 崎 計	93	58	73	44	65	89	95	72	66	4,825	138	100	134	101	139	194	186	126	88	10,308	544	374	519	414	575	895	896	663	436	38,963	157	84	109	95	126	199	193	186	109	8,695	熊 本 大 分 鹿 児 島 宮 崎 計	109	69	96	64	105	109	111	104	68	6,148	126	107	119	87	99	109	119	98	70	8,529	150	94	113	62	79	86	102	109	60	5,922	542	354	437	308	409	530	525	497	307	29,294	42	16	37	39	51	62	50	51	15	2,815	沖 縄 沖 縄	11,677	7,640	10,236	7,515	10,343	15,071	14,446	11,514	6,397	598,544	全 国 計																																																																																																																																																																																																																																																																																		
100	58	83	63	58	106	113	100	44	4,872	石 川 福 井 富 山 計																																																																																																																																																																																																																																																																																																																																																																																																																																																																																																																																																													
104	50	67	44	35	52	64	50	35	3,900																																																																																																																																																																																																																																																																																																																																																																																																																																																																																																																																																														
114	58	64	43	53	83	106	105	62	4,777																																																																																																																																																																																																																																																																																																																																																																																																																																																																																																																																																														
318	166	214	150	146	241	283	255	141	13,549																																																																																																																																																																																																																																																																																																																																																																																																																																																																																																																																																														
263	210	238	188	251	416	384	336	177	16,476		広 島 山 口 岡 山 鳥 取 根 拠 計																																																																																																																																																																																																																																																																																																																																																																																																																																																																																																																																																												
164	110	135	81	118	188	203	172	64	12,359																																																																																																																																																																																																																																																																																																																																																																																																																																																																																																																																																														
182	105	140	82	151	208	197	138	46	10,676																																																																																																																																																																																																																																																																																																																																																																																																																																																																																																																																																														
41	32	43	35	35	57	46	38	12	3,723																																																																																																																																																																																																																																																																																																																																																																																																																																																																																																																																																														
121	68	79	38	44	60	76	76	37	6,059																																																																																																																																																																																																																																																																																																																																																																																																																																																																																																																																																														
771	525	635	424	599	929	906	760	336	49,293	97	57	73	58	70	120	118	112	88	6,010	香 川 媛 島 愛 媛 高 知 計	172	114	134	87	141	157	132	92	51	8,519	79	43	57	39	65	93	81	48	18	6,411	74	43	74	46	55	101	98	61	43	5,299	422	257	338	230	331	471	429	313	200	26,239	313	216	312	269	371	612	615	465	282	23,830	福 岡 佐 賀 長 崎 計	93	58	73	44	65	89	95	72	66	4,825	138	100	134	101	139	194	186	126	88	10,308	544	374	519	414	575	895	896	663	436	38,963	157	84	109	95	126	199	193	186	109	8,695	熊 本 大 分 鹿 児 島 宮 崎 計	109	69	96	64	105	109	111	104	68	6,148	126	107	119	87	99	109	119	98	70	8,529	150	94	113	62	79	86	102	109	60	5,922	542	354	437	308	409	530	525	497	307	29,294	42	16	37	39	51	62	50	51	15	2,815	沖 縄 沖 縄	11,677	7,640	10,236	7,515	10,343	15,071	14,446	11,514	6,397	598,544	全 国 計																																																																																																																																																																																																																																																																																																																																																																																									
97	57	73	58	70	120	118	112	88	6,010	香 川 媛 島 愛 媛 高 知 計																																																																																																																																																																																																																																																																																																																																																																																																																																																																																																																																																													
172	114	134	87	141	157	132	92	51	8,519																																																																																																																																																																																																																																																																																																																																																																																																																																																																																																																																																														
79	43	57	39	65	93	81	48	18	6,411																																																																																																																																																																																																																																																																																																																																																																																																																																																																																																																																																														
74	43	74	46	55	101	98	61	43	5,299																																																																																																																																																																																																																																																																																																																																																																																																																																																																																																																																																														
422	257	338	230	331	471	429	313	200	26,239		313	216	312	269	371	612	615	465	282	23,830	福 岡 佐 賀 長 崎 計	93	58	73	44	65	89	95	72	66	4,825	138	100	134	101	139	194	186	126	88	10,308	544	374	519	414	575	895	896	663	436	38,963	157	84	109	95	126	199	193	186	109	8,695	熊 本 大 分 鹿 児 島 宮 崎 計	109	69	96	64	105	109	111	104	68	6,148	126	107	119	87	99	109	119	98	70	8,529	150	94	113	62	79	86	102	109	60	5,922	542	354	437	308	409	530	525	497	307	29,294	42	16	37	39	51	62	50	51	15	2,815	沖 縄 沖 縄	11,677	7,640	10,236	7,515	10,343	15,071	14,446	11,514	6,397	598,544	全 国 計																																																																																																																																																																																																																																																																																																																																																																																																																																											
313	216	312	269	371	612	615	465	282	23,830	福 岡 佐 賀 長 崎 計																																																																																																																																																																																																																																																																																																																																																																																																																																																																																																																																																													
93	58	73	44	65	89	95	72	66	4,825																																																																																																																																																																																																																																																																																																																																																																																																																																																																																																																																																														
138	100	134	101	139	194	186	126	88	10,308																																																																																																																																																																																																																																																																																																																																																																																																																																																																																																																																																														
544	374	519	414	575	895	896	663	436	38,963																																																																																																																																																																																																																																																																																																																																																																																																																																																																																																																																																														
157	84	109	95	126	199	193	186	109	8,695		熊 本 大 分 鹿 児 島 宮 崎 計																																																																																																																																																																																																																																																																																																																																																																																																																																																																																																																																																												
109	69	96	64	105	109	111	104	68	6,148																																																																																																																																																																																																																																																																																																																																																																																																																																																																																																																																																														
126	107	119	87	99	109	119	98	70	8,529																																																																																																																																																																																																																																																																																																																																																																																																																																																																																																																																																														
150	94	113	62	79	86	102	109	60	5,922																																																																																																																																																																																																																																																																																																																																																																																																																																																																																																																																																														
542	354	437	308	409	530	525	497	307	29,294	42		16	37	39	51	62	50	51	15	2,815	沖 縄 沖 縄	11,677	7,640	10,236	7,515	10,343	15,071	14,446	11,514	6,397	598,544	全 国 計																																																																																																																																																																																																																																																																																																																																																																																																																																																																																																																																							
42	16	37	39	51	62	50	51	15	2,815	沖 縄 沖 縄	11,677	7,640	10,236	7,515	10,343	15,071	14,446	11,514	6,397	598,544	全 国 計																																																																																																																																																																																																																																																																																																																																																																																																																																																																																																																																																		
11,677	7,640	10,236	7,515	10,343	15,071	14,446	11,514	6,397	598,544	全 国 計																																																																																																																																																																																																																																																																																																																																																																																																																																																																																																																																																													

## (4) 都道府県別の人員(その4)

区分 国税局・ 都道府県	その 他									
	70 万円 以下	100 万円 以下	150 万円 以下	200 万円 以下	250 万円 以下	300 万円 以下	400 万円 以下	500 万円 以下	600 万円 以下	
東京	東 京	6,905	11,842	41,843	55,937	60,057	50,273	81,059	62,707	51,064
	神奈川	3,872	6,042	21,752	32,021	35,765	29,268	46,128	34,121	27,500
	千葉	2,867	4,245	13,620	19,196	21,094	17,479	27,125	21,050	17,119
	山梨	446	739	2,547	3,174	3,561	2,924	4,576	3,452	2,648
	計	14,090	22,868	79,762	110,328	120,477	99,944	158,888	121,330	98,331
関東	埼 玉	2,869	4,374	14,997	21,298	23,429	19,330	30,960	24,274	19,945
	茨城	1,197	1,840	6,496	9,187	10,620	8,705	14,308	11,484	9,156
	栃木	974	1,529	5,222	6,973	7,998	7,055	11,980	10,093	7,591
	群馬	956	1,631	5,603	7,259	7,808	6,516	10,420	8,099	6,403
	新潟	1,421	2,152	7,718	9,883	11,725	9,870	15,113	11,415	8,864
信越	1,527	2,484	8,316	10,738	11,721	9,925	14,889	9,906	7,005	
計	8,944	14,010	48,352	65,338	73,301	61,401	97,670	75,271	58,964	
大阪	大 阪	3,396	4,892	16,649	23,930	25,818	21,838	35,145	27,648	23,184
	京都	1,049	1,649	5,986	8,846	10,107	8,202	12,776	9,390	7,812
	兵庫	1,937	3,044	10,258	14,480	15,493	13,086	19,316	14,336	11,908
	奈良	441	629	2,146	3,351	4,149	3,393	5,461	4,310	3,603
	和歌山	369	620	2,086	2,896	3,143	2,532	3,886	3,118	2,684
	滋賀	560	951	3,367	4,644	5,177	4,270	6,894	5,599	4,727
計	7,752	11,785	40,492	58,147	63,887	53,321	83,478	64,401	53,918	
札幌	北海道	3,068	4,191	12,952	16,826	21,272	17,028	23,323	15,209	11,820
仙台	宮 城	1,380	2,118	6,804	9,289	11,179	9,419	14,474	10,164	7,282
	岩手	1,460	1,925	5,540	6,958	7,925	6,503	9,272	5,830	3,960
	福島	1,600	2,282	7,307	9,284	10,582	9,457	14,744	10,161	7,039
	秋田	817	1,192	3,577	5,304	6,432	5,842	8,477	5,092	3,444
	青森	815	1,283	3,699	4,929	5,386	4,569	6,369	4,192	2,992
計	1,066	1,516	4,781	6,115	6,583	5,462	8,181	5,318	3,672	
7,138	10,316	31,708	41,879	48,087	41,252	61,517	40,757	28,389		
名古屋	愛 知	3,388	5,294	18,462	25,186	27,041	22,163	35,120	27,046	22,481
	静 岡	2,309	3,559	12,848	17,025	17,628	14,588	22,238	16,789	13,855
	三 岐	803	1,381	4,843	6,720	7,455	6,298	9,020	6,809	5,693
	豊 卓	907	1,510	5,405	7,495	8,714	7,703	11,898	8,876	6,782
計	7,407	11,744	41,558	56,426	60,838	50,752	78,276	59,520	48,811	
金沢	石 川	623	882	3,031	4,420	5,331	4,610	7,022	5,262	3,910
	福 井	473	705	2,445	3,368	3,959	3,501	5,435	4,187	3,132
	富 山	657	1,019	3,630	4,918	5,755	5,004	8,057	6,419	4,621
	計	1,753	2,606	9,106	12,706	15,045	13,115	20,514	15,868	11,663
広島	広 島	2,030	2,838	10,154	13,549	15,180	11,786	17,160	12,346	9,834
	山口	1,147	1,611	5,782	8,401	9,477	7,240	9,154	6,253	4,958
	岡山	1,176	1,758	6,318	8,404	9,642	7,846	11,537	8,526	6,412
	鳥取	534	701	2,268	3,013	3,329	2,762	3,877	2,780	2,046
	島根	597	847	2,960	4,155	4,544	3,586	4,640	3,037	2,240
計	5,484	7,755	27,482	37,522	42,172	33,220	46,368	32,942	25,490	
高松	香 川	557	883	3,205	4,537	5,215	4,528	6,558	4,950	3,817
	愛 媛	568	894	3,391	4,933	6,057	5,053	7,373	5,346	4,113
	徳 島	330	508	1,632	2,316	2,867	2,338	3,733	2,859	2,359
	高 知	381	628	1,975	2,771	3,099	2,383	3,420	2,440	2,045
計	1,836	2,913	10,203	14,557	17,238	14,302	21,084	15,595	12,334	
福岡	福 岡	2,419	3,857	12,891	16,431	17,797	13,703	20,013	14,321	11,740
	佐 賀	657	981	3,114	3,709	4,089	3,331	5,245	3,772	2,847
	長 崎	1,250	1,727	5,008	6,303	7,370	5,576	7,020	4,587	3,586
	計	4,326	6,565	21,013	26,443	29,256	22,610	32,278	22,680	18,173
熊本	熊 本	1,079	1,624	4,792	6,249	7,325	5,938	8,373	5,902	4,592
	大 分	545	853	2,780	4,013	5,169	4,142	5,933	4,104	3,105
	鹿 児 島	986	1,276	3,957	5,543	6,670	5,356	7,310	4,995	3,728
	宮 崎	746	1,126	3,416	4,498	4,808	3,620	4,651	3,365	2,519
計	3,356	4,879	14,945	20,303	23,972	19,056	26,267	18,366	13,944	
沖縄	沖縄	838	1,149	2,726	2,571	2,705	2,408	3,875	3,179	2,532
全 国 計	65,992	100,781	340,299	463,046	518,250	428,409	653,538	485,118	384,369	

(単位:人)

所得者										区分	
700万円以下	800万円以下	1,000万円以下	1,200万円以下	1,500万円以下	2,000万円以下	3,000万円以下	5,000万円以下	5,000万円超	合計	国税局・都道府県	
42,632	35,380	53,538	36,404	37,174	33,423	25,459	15,111	11,077	711,885	東京	東 京 神奈川 千葉 山梨 計
23,656	19,758	29,270	18,879	18,131	15,442	10,970	6,213	4,431	383,219		
14,281	11,299	15,457	9,817	9,256	7,929	5,513	3,236	2,405	222,988		
2,056	1,550	1,969	1,187	987	841	604	352	236	33,829		
82,625	67,987	100,234	66,267	65,548	57,635	42,546	24,912	18,149	1,351,921		
16,495	13,540	17,907	10,924	10,300	8,612	6,291	3,910	3,011	252,466	関東	埼 玉 茨 城 栃 木 群 馬 長 野 新 潟 計
6,855	4,806	5,844	3,758	3,223	2,624	1,866	1,142	716	103,827		
5,324	3,723	4,370	2,515	2,311	1,925	1,414	854	521	82,372		
4,775	3,458	4,354	2,589	2,555	2,158	1,617	912	514	77,627		
6,280	4,400	5,316	3,061	2,804	2,377	1,754	1,050	593	105,786		
5,206	3,710	4,715	2,911	2,625	2,383	1,604	945	416	101,026		
44,935	33,637	42,506	25,758	23,818	20,079	14,546	8,813	5,771	723,114		
19,906	16,363	24,591	15,984	15,152	13,419	9,303	5,271	3,557	306,046	大阪	大 阪 都 府 兵 庫 和 歌 山 賀 滋 賀 計
6,539	5,169	7,374	4,788	4,583	3,788	2,461	1,536	1,032	103,087		
10,200	7,898	11,446	7,216	7,377	6,255	4,954	3,022	2,191	184,417		
3,168	2,566	3,726	2,370	2,405	2,078	1,325	796	534	46,451		
2,076	1,586	1,949	1,146	1,061	889	649	406	230	31,326		
3,871	2,641	3,099	1,797	1,556	1,175	823	511	318	51,980		
45,760	36,223	52,185	33,301	32,134	27,604	19,515	11,542	7,862	703,307		
9,808	7,594	9,892	6,021	5,638	4,586	3,080	1,539	1,118	174,965	北海道	札 幌
5,447	3,686	4,691	2,917	2,828	2,243	1,546	869	498	96,834	仙台	宮 城 岩 手 福 島 秋 田 青 森 山 形 計
2,915	1,944	2,199	1,254	1,079	1,044	681	361	170	61,020		
4,856	3,226	3,587	2,089	1,880	1,620	1,177	708	342	91,941		
2,227	1,456	1,566	976	874	790	512	286	162	49,026		
2,290	1,695	2,030	1,172	1,135	890	640	361	151	44,598		
2,387	1,639	2,049	1,177	1,060	983	649	340	158	53,136		
20,122	13,646	16,122	9,585	8,856	7,570	5,205	2,925	1,481	396,555		
18,955	15,745	21,968	13,875	13,060	11,100	8,080	5,013	3,110	297,087	名古屋	愛 知 静 岡 三 重 岐 阜 計
10,708	7,868	10,234	6,242	5,507	4,749	3,417	2,123	1,101	172,788		
4,386	3,225	4,172	2,424	2,211	1,831	1,303	798	416	69,788		
5,527	4,080	5,300	3,294	2,943	2,554	1,818	1,109	605	86,520		
39,576	30,918	41,674	25,835	23,721	20,234	14,618	9,043	5,232	626,183		
3,009	2,158	2,834	1,753	1,587	1,348	978	598	380	49,736	金沢	石 川 福 井 富 山 計
2,287	1,681	2,090	1,167	1,091	902	610	408	221	37,662		
3,212	2,079	2,582	1,480	1,441	1,147	861	564	272	53,718		
8,508	5,918	7,506	4,400	4,119	3,397	2,449	1,570	873	141,116		
7,705	5,970	7,889	4,572	4,145	3,470	2,468	1,434	768	133,298	広島	広 島 山 口 岡 山 鳥 取 島 根 計
3,621	2,637	3,077	1,717	1,591	1,353	965	538	240	69,762		
4,966	3,547	4,276	2,540	2,370	1,845	1,428	810	530	83,931		
1,617	1,109	1,259	657	618	536	330	156	76	27,668		
1,710	1,164	1,366	781	685	569	359	186	57	33,483		
19,619	14,427	17,867	10,267	9,409	7,773	5,550	3,124	1,671	348,142		
2,895	2,104	2,527	1,506	1,376	1,077	718	424	227	47,104	高松	香 川 愛 媛 徳 島 高 知 計
3,145	2,272	2,790	1,709	1,562	1,295	973	614	415	52,503		
1,856	1,346	1,679	933	887	711	525	367	206	27,452		
1,614	1,136	1,471	833	767	642	456	263	118	26,442		
9,510	6,858	8,467	4,981	4,592	3,725	2,672	1,668	966	153,501		
9,523	7,394	9,693	6,255	5,869	4,859	3,456	1,962	1,321	163,504	福岡	福 岡 佐 賀 長 崎 計
2,031	1,302	1,467	824	798	623	439	251	135	35,615		
2,785	2,000	2,294	1,419	1,276	1,013	719	461	220	54,614		
14,339	10,696	13,454	8,498	7,943	6,495	4,614	2,674	1,676	253,733		
3,409	2,664	3,071	1,862	1,709	1,418	1,030	534	335	61,906	熊本	熊 本 大 分 鹿 児 島 宮 崎 計
2,334	1,618	2,051	1,190	1,082	924	618	373	215	41,049		
2,874	2,076	2,595	1,566	1,509	1,132	892	498	183	53,146		
1,901	1,346	1,626	949	913	779	528	317	128	37,236		
10,518	7,704	9,343	5,567	5,213	4,253	3,068	1,722	861	193,337		
2,158	1,766	2,220	1,212	975	832	625	342	251	32,364	沖縄	沖 縄
307,478	237,374	321,470	201,692	191,966	164,183	118,488	69,874	45,911	5,098,238	全 国 計	

## (4) 都道府県別の人員(その5)

区分 国税局・ 都道府県	合									
	70 万円 以下	100 万円 以下	150 万円 以下	200 万円 以下	250 万円 以下	300 万円 以下	400 万円 以下	500 万円 以下	600 万円 以下	
東京	東	15,694	27,367	74,872	92,242	98,020	84,214	131,459	89,685	64,672
	神奈川	8,227	13,032	36,091	48,854	53,964	46,364	73,403	50,713	36,209
	千葉	5,981	9,828	25,493	32,793	36,107	31,473	48,839	33,443	23,409
	山梨	1,278	2,226	5,732	6,841	7,278	6,170	9,201	6,006	3,970
	計	31,180	52,453	142,188	180,730	195,369	168,221	262,902	179,847	128,260
関東	埼	6,675	10,974	29,372	38,522	42,532	36,971	57,860	40,146	27,864
	茨城	2,927	4,969	13,022	16,973	19,063	16,938	26,734	18,949	13,205
	栃木	2,173	3,796	10,079	12,636	14,215	12,930	20,772	15,334	10,383
	群馬	2,263	4,153	10,767	13,477	14,082	12,243	18,732	12,603	8,806
	新潟	2,699	4,638	12,704	15,620	17,881	15,664	23,743	16,895	11,961
計	19,803	33,703	89,592	113,756	125,705	110,344	171,051	118,570	81,876	
大阪	大	12,875	18,662	47,240	62,139	66,464	56,973	78,647	50,180	34,927
	京都	2,904	4,849	13,292	17,320	18,731	15,751	23,029	15,101	10,905
	兵庫	5,173	7,992	20,299	27,296	29,109	25,548	37,853	24,641	17,896
	奈良	1,147	1,797	4,868	7,225	8,471	7,248	10,448	6,943	4,962
	和歌山	1,275	2,314	6,051	7,833	8,170	6,934	9,506	6,139	4,379
計	24,501	37,814	97,479	129,314	139,433	119,872	170,717	111,574	79,466	
札幌	8,028	9,892	23,291	28,473	33,018	27,972	40,585	26,700	18,744	
仙台	宮	3,026	4,605	11,557	14,730	16,805	14,875	22,746	15,234	10,189
	岩手	2,770	3,745	8,819	10,832	11,880	10,008	14,603	9,185	5,776
	福島	3,172	4,895	12,362	15,094	16,627	15,305	23,428	15,476	9,984
	秋田	2,250	2,975	6,654	8,760	10,015	9,460	13,833	7,996	5,035
	青森	2,363	3,204	7,165	8,986	9,603	8,368	12,062	7,289	4,696
計	15,927	22,909	55,050	68,577	75,787	67,381	100,763	63,769	41,159	
名古屋	愛	7,475	12,756	35,087	44,557	47,934	41,971	66,171	46,811	33,357
	静岡	4,997	8,451	23,204	28,637	29,997	26,598	41,360	29,350	20,968
	三岐	2,121	3,623	9,666	12,826	13,980	12,359	17,877	11,833	8,366
	岐阜	2,590	4,358	11,828	14,674	16,326	14,656	22,695	15,364	10,382
	計	17,183	29,188	79,785	100,694	108,237	95,584	148,103	103,358	73,073
金沢	石	1,464	2,468	6,344	7,987	9,105	8,280	12,936	8,699	5,876
	福	1,222	1,931	5,138	6,175	6,934	6,303	9,938	6,879	4,570
	富山	1,464	2,401	6,588	8,043	9,282	8,252	13,410	9,826	6,534
	計	4,150	6,800	18,070	22,205	25,301	22,835	36,284	25,404	16,980
	広島	広	5,521	7,227	18,562	22,461	23,911	19,598	28,269	18,910
山口		3,208	4,269	10,968	13,777	14,792	12,013	15,808	10,116	7,158
岡山		3,598	4,577	11,784	14,255	15,470	13,159	18,992	12,598	8,656
鳥取		1,190	1,707	4,256	5,242	5,507	4,660	6,624	4,208	2,913
島根		1,373	1,942	5,198	6,620	7,103	6,103	8,462	5,144	3,396
計	14,890	19,722	50,768	62,355	66,783	55,533	78,155	50,976	35,395	
高松	香	1,679	2,370	6,236	7,932	8,861	7,781	11,026	7,387	4,994
	愛媛	2,202	3,140	8,127	10,431	11,762	9,968	14,064	9,053	6,104
	徳島	1,391	2,003	4,663	5,829	6,509	5,250	7,359	4,768	3,457
	高知	1,479	2,194	5,024	6,283	6,531	5,189	7,029	4,325	3,090
	計	6,751	9,707	24,050	30,475	33,663	28,188	39,478	25,533	17,645
福岡	福	7,361	10,822	26,782	32,076	33,050	26,512	36,297	22,828	16,281
	佐賀	1,391	2,066	5,511	6,578	7,112	6,194	9,323	6,124	4,203
	長崎	2,752	3,912	9,478	11,492	12,673	10,272	12,759	7,439	5,210
	計	11,504	16,800	41,771	50,146	52,835	42,978	58,379	36,391	25,694
	熊本	熊	2,581	3,962	9,464	11,701	13,080	11,159	15,829	10,257
大分		1,596	2,452	5,649	7,437	8,709	7,295	10,257	6,428	4,326
鹿児島		2,584	3,448	8,571	10,838	11,771	9,923	13,153	8,136	5,374
宮崎		1,970	2,925	6,937	8,576	8,950	7,284	9,678	6,323	4,108
計		8,731	12,787	30,621	38,552	42,510	35,661	48,917	31,144	20,930
沖縄	4,585	2,941	5,419	5,127	4,804	3,956	5,785	4,031	2,982	
全国計	167,233	254,716	658,084	830,404	903,445	778,525	1,161,119	777,297	542,234	



(単位:人)

計										区 分 国税局・ 都道府県	
700万円 以下	800万円 以下	1,000万円 以下	1,200万円 以下	1,500万円 以下	2,000万円 以下	3,000万円 以下	5,000万円 以下	5,000万円 超	合 計		
49,713	39,646	58,379	39,036	40,045	36,651	28,231	16,989	12,128	999,043	東京 東 京 東 京 東 京 東 京 東 京 計	
28,394	22,238	31,810	20,061	19,313	16,858	12,189	7,105	4,853	529,678		
17,407	12,989	17,200	10,551	9,963	8,716	6,183	3,762	2,685	336,822		
2,722	1,926	2,350	1,349	1,155	1,001	711	443	278	60,637		
98,236	76,799	109,739	70,997	70,476	63,226	47,314	28,299	19,944	1,926,180		
20,459	15,677	19,874	11,810	11,089	9,441	6,961	4,382	3,240	393,849		玉城 玉城 玉城 玉城 玉城 玉城 計
9,026	5,955	7,060	4,315	3,666	3,001	2,187	1,388	854	170,232		
6,742	4,427	5,097	2,799	2,541	2,183	1,605	1,004	615	129,331		
5,933	4,107	4,978	2,854	2,799	2,403	1,828	1,071	581	123,680		
7,971	5,343	6,245	3,455	3,129	2,664	1,974	1,218	662	154,466		
6,586	4,536	5,585	3,316	2,983	2,687	1,858	1,113	497	148,616		
56,717	40,045	48,839	28,549	26,207	22,379	16,413	10,176	6,449	1,120,174	関 東 信 越	
26,490	20,280	28,679	17,982	17,005	15,387	10,645	6,278	4,032	574,885	大阪 大 阪 大 阪 大 阪 大 阪 大 阪 計	
8,222	6,167	8,513	5,343	5,094	4,353	2,878	1,848	1,172	165,472		
13,678	10,079	13,821	8,448	8,475	7,393	5,935	3,659	2,557	269,352		
3,927	3,011	4,205	2,613	2,608	2,312	1,531	916	605	74,837		
3,040	2,166	2,566	1,447	1,330	1,130	838	568	311	65,997		
4,893	3,233	3,752	2,106	1,782	1,412	1,018	660	371	78,391		
60,250	44,936	61,536	37,939	36,294	31,987	22,845	13,929	9,048	1,228,934	大 阪	
13,939	10,005	12,301	7,030	6,409	5,288	3,605	1,942	1,463	278,715	北 海 道 札 幌	
7,035	4,560	5,555	3,280	3,115	2,543	1,847	1,065	635	143,402	仙台 宮 城 宮 城 宮 城 宮 城 宮 城 計	
3,872	2,525	2,812	1,552	1,297	1,236	877	498	241	92,528		
6,312	4,076	4,318	2,417	2,147	1,882	1,424	835	429	140,193		
3,131	1,963	2,115	1,226	1,063	961	661	435	242	78,775		
3,198	2,270	2,560	1,445	1,348	1,084	763	496	268	77,168		
3,326	2,190	2,584	1,378	1,223	1,149	804	467	228	86,219		
26,874	17,584	19,944	11,298	10,193	8,855	6,376	3,796	2,043	618,285	仙 台	
24,987	19,250	25,621	15,499	14,396	12,389	9,220	5,870	3,634	466,985	名古屋 愛 知 愛 知 愛 知 愛 知 愛 知 計	
14,621	10,059	12,410	7,215	6,293	5,485	4,068	2,548	1,305	277,566		
5,887	4,115	5,092	2,868	2,558	2,194	1,576	1,023	552	118,516		
7,733	5,274	6,595	3,838	3,380	2,915	2,104	1,326	720	146,758		
53,228	38,698	49,718	29,420	26,627	22,983	16,968	10,767	6,211	1,009,825		
4,046	2,706	3,413	2,012	1,777	1,547	1,144	725	436	80,965		金 沢 石 川 石 川 石 川 石 川 石 川 計
3,055	2,098	2,538	1,345	1,207	1,006	691	471	263	61,764		
4,332	2,741	3,219	1,783	1,662	1,361	1,032	691	346	82,947		
11,433	7,545	9,170	5,140	4,646	3,914	2,867	1,887	1,045	225,676		
9,587	7,071	8,932	5,071	4,602	4,015	2,910	1,789	953	202,661		
4,821	3,331	3,799	2,088	1,852	1,636	1,203	722	305	111,866		
6,113	4,245	4,920	2,796	2,666	2,124	1,666	968	580	129,167	広 島 山 口 山 口 山 口 山 口 山 口 計	
2,078	1,373	1,530	770	712	626	386	200	89	44,071		
2,446	1,558	1,818	961	824	679	469	269	97	54,462		
25,045	17,578	20,999	11,686	10,656	9,080	6,634	3,948	2,024	542,227		
3,560	2,457	2,860	1,656	1,516	1,223	853	546	316	73,253		高 松 香 川 香 川 香 川 香 川 香 川 計
4,236	2,866	3,356	1,960	1,792	1,517	1,132	718	469	92,897		
2,467	1,667	2,004	1,093	1,018	838	621	416	225	51,578		
2,219	1,491	1,815	970	895	784	575	331	167	50,391		
12,482	8,481	10,035	5,679	5,221	4,362	3,181	2,011	1,177	268,119		
12,004	8,871	11,174	7,028	6,582	5,676	4,176	2,459	1,616	271,575	福 岡 福 岡 福 岡 福 岡 福 岡 福 岡 計	
2,804	1,712	1,909	1,017	950	781	571	332	204	58,782		
3,710	2,507	2,841	1,697	1,534	1,294	952	609	314	91,445		
18,518	13,090	15,924	9,742	9,046	7,751	5,699	3,400	2,134	421,802		
4,768	3,386	3,726	2,152	1,917	1,668	1,246	726	445	105,189		熊 本 熊 本 熊 本 熊 本 熊 本 熊 本 計
2,991	1,974	2,407	1,350	1,247	1,063	744	478	284	66,687		
3,710	2,579	3,089	1,805	1,697	1,320	1,036	611	255	89,900		
2,803	1,814	2,090	1,164	1,071	906	659	432	190	67,880		
14,272	9,753	11,312	6,471	5,932	4,957	3,685	2,247	1,174	329,656		
2,419	1,915	2,383	1,316	1,073	935	699	402	269	51,041	沖 縄 沖 縄	
393,413	286,429	371,900	225,267	212,780	185,717	136,286	82,804	52,981	8,020,634	全 国 計	

## 2-3 所得種類別人員、所得金額

## (1) 所得種類別内訳

区 分	人 員		所 得 金 額		申告納税額 (主たるもの)		
	主たるもの	従たるもの	人	外	百万円	百万円	
事業所得	営業所得	2,126,221	43,019	198,968	63,030	6,779,190	399,220
	農業所得	195,716	57,727	670,123	34,800	909,833	27,538
	その他事業所得	599,884	9,257	123,285	10,237	3,240,860	345,657
	計	2,921,821	110,003	992,376	108,067	10,929,883	772,415
利子所得	639	—	11,745	—	8,048	224	
配当所得	2,098	—	383,296	—	391,030	15,787	
不動産所得	855,322	52,223	1,525,120	52,768	5,953,521	595,634	
給与所得	3,054,923	—	814,815	—	18,959,496	739,581	
総合譲渡所得	5,878	46,576	24,690	25,291	55,964	6,101	
一時所得	33,488	—	206,911	—	270,991	25,861	
雑所得	910,436	—	1,288,097	—	2,998,885	51,615	
(損益通算による差額)	—	—	—	3,354	32,603	—	
合 計	7,784,605	208,802	5,247,050	189,479	39,600,421	2,207,219	
分離短期譲渡所得	2,352	1,659	7,598	—	35,663	7,416	
分離長期譲渡所得	213,780	1,694	68,282	—	5,668,341	1,169,649	
株式等の譲渡所得等	8,850	—	16,099	—	385,030	73,779	
山林所得	3,129	51	6,617	—	25,757	2,074	
退職所得	7,918	10	8,260	—	97,687	4,539	
総 計	8,020,634	212,216	5,353,906	189,479	45,812,899	3,464,677	

調査対象等：平成7年分の申告所得税の納税者について、平成8年3月31日現在の合計所得を所得の種類別に区分して、人員、所得金額の状況を示したものである。

(注) 1 1人で2以上の種類の所得を併有する場合は、各種類の所得のうち最も大きいものを「主たるもの」欄に、その他のものを「従たるもの」欄に、それぞれ該当する種類ごとに1人として掲げた。

なお、所得金額は、主たるもの及び従たるものを区分することなく、各種類ごとの所得金額の合計額を掲げた。

また、申告納税額(主たるもの)は、各種類の所得のうち「主たるもの」に該当した所得の種類に、その者に係る申告納税額を掲げた。

2 外書は、損失額のある者の人員及びその損失額を掲げた。

3 所得金額は、特後所得(特典控除後のことで、青色事業専従者給与等の青色申告の特典の金額又は事業専従者控除額を控除した後の金額をいう。)で示されている。

## (2) 所得種類別人員、所得金額の累年比較

① 人員

(単位：人)

区分	平成3年分		4		5		6		
	主たるもの	従たるもの	主たるもの	従たるもの	主たるもの	従たるもの	主たるもの	従たるもの	
事業所得	営業所得	2,485,285	外 39,423 245,517	2,438,573	外 38,044 221,619	2,301,438	外 41,696 215,546	2,225,043	外 41,983 207,878
	農業所得	235,960	44,743 715,319	243,581	50,223 769,489	214,824	63,936 648,074	273,779	51,179 815,418
	その他事業所得	679,261	8,390 140,284	682,999	8,461 139,563	672,054	9,167 137,626	625,432	9,001 123,614
	計	3,400,506	92,556 1,101,220	3,365,133	96,728 1,130,671	3,188,316	114,799 1,001,246	3,124,254	102,163 1,146,910
利子所得	867	15,530	861	14,428	750	13,086	660	11,414	
配当所得	9,206	520,696	7,655	509,105	2,865	446,079	2,313	363,206	
不動産所得	719,492	83,253 1,536,896	802,523	60,818 1,543,970	846,815	58,272 1,561,974	852,973	48,515 1,508,886	
給与所得	3,181,053	871,430	3,382,617	788,812	3,275,017	805,854	3,071,391	808,655	
総合譲渡所得	13,587	71,870 39,090	9,729	64,341 32,732	7,311	53,570 28,665	6,347	48,575 25,877	
一時所得	22,175	133,167	23,403	145,919	25,398	156,158	29,167	171,806	
雑所得	716,514	1,212,216	799,114	1,255,545	862,140	1,285,319	895,751	1,232,582	
合計	8,063,400	247,679 5,430,245 1,941	8,391,035	221,887 5,421,180 1,844	8,208,612	226,641 5,298,381 2,118	7,982,856	199,253 5,269,336 1,936	
分離短期譲渡所得	9,728	19,913	5,669	13,311	3,887	11,378	3,114	10,216	
分離長期譲渡所得	472,873	766 92,501	169,270	710 53,696	203,938	973 62,004	221,932	1,264 69,419	
株式等の譲渡所得等	10,488	12,706	7,386	10,103	7,685	11,897	8,262	11,116	
山林所得	5,485	1,017 17,677	3,780	115 7,724	3,811	104 8,189	3,732	65 7,622	
退職所得	578	1,463	521	1,130	544	1,340	3,275	16,322	
総計	8,562,552	251,403 5,574,505	8,577,661	224,556 5,507,144	8,428,477	229,836 5,393,189	8,223,171	202,518 5,384,031	

② 所得金額

(単位：百万円)

区分	平成3年分		4		5		6		
	外		外		外		外		
事業所得	営業所得	70,662	8,112,880	58,194	7,744,770	61,942	7,131,830	61,787	6,953,835
	農業所得	22,814	1,073,836	27,250	1,072,190	32,245	954,468	30,211	1,259,500
	その他事業所得	12,272	3,411,620	9,896	3,448,498	11,192	3,475,623	10,576	3,188,620
	計	105,748	12,598,336	95,339	12,265,458	105,379	11,561,921	102,574	11,401,955
利子所得	-	12,569	-	10,893	-	9,330	-	8,294	
配当所得	-	651,502	-	611,424	-	459,312	-	371,511	
不動産所得	154,943	4,873,614	74,027	5,389,091	68,411	5,832,368	52,125	5,864,418	
給与所得	-	19,725,356	-	20,828,553	-	20,529,415	-	17,461,488	
総合譲渡所得	26,051	184,556	26,304	115,384	24,511	76,525	22,775	65,788	
一時所得	-	228,972	-	219,547	-	224,596	-	246,970	
雑所得	-	2,435,036	-	2,644,621	-	2,803,767	-	2,794,582	
(損益通算による差額)	1,024	73,042	1,676	32,217	2,255	34,752	2,777	34,395	
合計	287,765	40,782,983	197,346	42,117,189	200,556	41,531,987	180,252	38,249,402	
分離短期譲渡所得	-	210,485	-	95,295	-	60,081	-	50,355	
分離長期譲渡所得	-	17,648,429	-	5,263,383	-	6,040,008	-	6,158,083	
株式等の譲渡所得等	-	665,290	-	391,783	-	439,211	-	451,916	
山林所得	-	76,121	-	35,022	-	33,985	-	30,103	
退職所得	-	18,855	-	13,408	-	14,576	-	89,503	
総計	287,765	59,402,163	197,346	47,916,080	200,556	48,119,849	180,252	45,029,362	

(注) この表は、「(1)所得種類別内訳」の累年比較を示したものである。

## (3) 都道府県別の人員、所得金額(その1)

国税局・ 都道府県	所得種類	営 業 所 得				農 業 所 得			
		人 員		所得金額	申告納税額 (主たるもの)	人 員		所得金額	申告納税額 (主たるもの)
		主たるもの	従たるもの			主たるもの	従たるもの		
		人	人	百万円	百万円	人	人	百万円	百万円
東 京	東 京 神奈川 千葉 山梨 計	214,312	23,066	656,158	41,236	655	5,096	4,128	150
		104,816	10,376	342,523	20,972	2,345	8,826	12,259	578
		77,282	6,821	242,801	13,310	9,605	23,946	39,508	1,178
		20,292	2,148	63,323	3,488	3,314	5,849	10,577	258
		416,702	42,411	1,304,804	79,005	15,919	43,717	66,473	2,164
関 東 信 越	埼 玉 茨城 栃木 群馬 長野 新潟 計	109,062	8,477	344,436	19,346	5,410	25,059	25,554	715
		50,855	4,250	164,939	8,980	7,650	30,078	36,644	906
		35,245	2,985	110,137	5,582	6,669	23,242	34,209	788
		35,855	2,915	107,148	5,207	4,884	16,538	21,138	572
		36,751	3,878	120,492	6,682	6,682	28,512	29,188	959
		38,286	3,741	122,774	6,993	1,917	23,313	13,106	205
306,054	26,246	969,925	52,790	33,212	146,742	159,839	4,146		
大 阪	大 阪 京都 兵庫 奈良 和歌山 滋賀 計	209,748	15,994	656,760	40,504	1,321	4,455	5,638	192
		50,188	5,124	163,098	10,540	1,313	6,580	6,713	238
		74,307	6,167	272,210	19,493	2,402	18,852	13,062	296
		20,908	2,107	69,572	3,919	1,134	3,842	4,818	132
		22,282	2,137	71,298	4,430	5,186	5,694	21,112	849
		20,932	1,941	75,034	4,558	1,102	13,903	7,715	121
398,365	33,470	1,307,972	83,443	12,458	53,326	59,056	1,828		
札 幌	北海道	66,904	6,846	191,529	9,831	20,000	4,314	90,339	4,189
仙 台	宮 城 岩手 福井 青森 山形 計	34,894	3,515	113,600	6,417	3,660	24,951	22,958	346
		19,936	2,424	65,925	4,089	3,482	19,759	18,486	314
		35,253	3,524	112,585	5,957	6,132	33,129	34,025	580
		20,910	2,025	65,331	3,776	3,841	21,468	22,778	456
		21,447	2,378	65,831	3,763	3,955	10,418	16,470	353
		23,472	2,087	72,381	3,850	4,907	19,147	22,667	425
155,912	15,953	495,654	27,853	25,986	128,872	137,383	2,473		
名 古 屋	愛 知 静岡 岐阜 計	131,202	10,491	457,838	30,312	9,255	27,650	44,111	2,207
		79,434	7,457	274,939	17,084	10,145	22,995	42,502	1,462
		32,983	2,991	113,419	6,937	2,244	14,366	12,581	408
		49,416	3,878	167,791	10,334	2,499	14,952	13,404	498
		293,035	24,817	1,013,987	64,667	24,143	79,963	112,597	4,575
金 沢	石 川 福井 富山 計	25,143	2,217	85,148	5,210	1,219	11,477	7,640	171
		19,136	1,741	63,345	3,785	1,065	11,137	6,603	74
		22,873	2,132	82,824	5,526	1,604	18,161	11,117	124
		67,152	6,090	231,318	14,521	3,888	40,775	25,361	369
広 島	広 島 山口 岡山 鳥取 根拠 計	50,628	5,168	154,630	8,529	1,960	13,432	9,213	203
		27,720	2,758	89,048	5,207	1,920	12,018	9,219	190
		31,314	3,421	94,911	5,041	3,069	18,228	14,148	338
		10,042	1,069	31,497	1,751	2,641	8,763	11,441	316
		13,851	1,408	46,867	2,883	1,067	10,281	6,238	116
133,555	13,824	416,953	23,411	10,657	62,722	50,258	1,163		
高 松	香 川 愛媛 徳島 高松 計	17,736	1,987	53,143	2,608	2,343	7,688	9,965	257
		25,799	2,659	75,667	3,631	5,981	10,661	24,642	806
		13,726	1,465	38,057	1,653	3,900	6,145	17,721	801
		14,919	1,597	43,084	2,443	3,695	3,473	13,528	509
72,180	7,708	209,951	10,335	15,919	27,967	65,856	2,374		
福 岡	福 岡 佐賀 長門 計	78,517	7,074	229,220	12,141	5,604	18,878	25,912	706
		14,551	1,412	49,168	2,850	3,709	12,408	17,883	412
		23,767	2,484	72,441	4,040	2,781	7,861	11,676	271
		116,835	10,970	350,829	19,031	12,094	39,147	55,471	1,390
熊 本	熊 本 大分 鹿耳 宮崎 計	25,402	2,414	76,247	3,651	8,993	11,506	37,437	1,291
		17,057	1,863	50,340	2,427	2,384	9,949	11,274	306
		23,638	2,868	70,552	3,661	4,432	11,416	16,439	527
		19,821	1,705	58,295	3,003	4,814	8,320	19,938	694
		85,918	8,850	255,434	12,741	20,623	41,191	85,088	2,818
沖 縄	沖 縄	13,609	1,783	30,835	1,591	817	1,387	2,113	49
全 国 計		2,126,221	198,968	6,779,190	399,220	195,716	670,123	909,833	27,538

(注) この表は、「(1)所得種類別内訳」を都道府県別に示したものである。

その他事業所得				利子所得				所得種類 国税局・都道府県
人 員		所得金額	申告納税額 (主たるもの)	人 員		所得金額	申告納税額 (主たるもの)	
主たるもの	従たるもの			主たるもの	従たるもの			
人	人	百万円	百万円	人	人	百万円	百万円	
72,834	13,439	483,071	57,662	108	2,259	1,519	62	東 京 東神奈川 神奈川 千梨 山計
39,573	6,766	228,197	25,536	45	818	577	20	
27,071	4,554	145,377	15,603	27	370	255	6	
3,219	672	18,679	2,084	6	77	60	2	
142,697	25,431	875,325	100,885	186	3,524	2,411	90	
27,114	5,148	139,785	13,625	20	390	303	6	関東信越 埼玉 栃木 群馬 長野 新潟計
7,879	1,915	54,952	7,132	9	113	101	1	
5,043	1,848	33,182	3,839	14	163	131	2	
5,337	1,636	33,072	3,486	15	151	216	33	
5,300	2,035	34,411	3,635	10	248	146	2	
7,443	2,262	38,584	3,761	8	187	119	1	
58,116	14,844	333,985	35,477	76	1,252	1,016	45	
58,243	6,528	259,407	21,918	47	897	634	16	大 阪 大京阪 兵奈和 歌山 滋賀計
11,024	2,378	60,595	5,979	14	244	150	1	
28,530	4,067	150,530	16,277	34	432	369	11	
6,411	1,152	31,476	2,924	12	122	174	2	
7,270	1,213	34,158	3,482	5	59	38	1	
4,491	2,372	28,494	3,234	3	82	61	0	
115,969	17,710	564,659	53,814	115	1,836	1,427	32	
16,643	4,117	119,072	15,479	27	437	282	6	北海道
7,781	2,495	48,260	5,638	10	175	104	2	仙 台 宮城 岩手 福島 青森 山形 秋田計
8,059	2,812	38,938	3,784	8	97	56	0	
6,890	2,131	37,239	3,841	9	174	112	1	
5,008	1,175	28,799	3,503	4	67	27	1	
7,126	1,298	38,630	4,838	5	72	41	1	
4,701	1,475	26,900	3,210	2	118	57	0	
39,565	11,386	218,766	24,814	38	703	396	5	
29,732	6,027	179,384	20,529	31	749	412	10	名 古 屋 愛知 静岡 三岐 岐阜計
15,426	4,610	94,154	10,892	19	392	247	2	
13,545	2,729	62,647	6,559	13	152	118	2	
8,316	2,093	44,112	4,782	13	217	110	1	
67,019	15,459	380,298	42,762	76	1,510	886	16	
4,847	1,455	26,453	2,612	1	101	59	1	金 沢 石川 福井 富山計
3,906	1,198	18,577	1,484	4	121	68	0	
4,780	1,248	27,073	2,554	5	126	122	2	
13,533	3,901	72,103	6,649	10	348	249	3	
16,434	3,745	85,062	8,819	8	254	155	1	広 島 広島 山陽 島根 鳥取 岡山計
12,311	3,292	50,759	4,774	3	116	57	0	
10,601	2,465	45,179	3,363	9	191	140	1	
3,702	968	13,557	979	4	84	42	0	
6,055	1,841	24,886	2,026	4	104	64	1	
49,103	12,311	219,443	19,960	28	749	457	4	
6,009	1,549	31,480	3,244	5	146	74	0	高 松 香取 愛媛 徳島 高知計
8,507	1,908	36,471	3,160	11	115	96	4	
6,376	1,065	22,136	1,495	3	50	40	1	
5,306	1,068	22,142	1,999	5	80	79	2	
26,198	5,590	112,228	9,898	24	391	288	8	
23,814	3,534	123,846	13,140	18	285	184	4	福 岡 福井 佐賀 長崎計
4,857	793	23,851	2,497	6	47	45	4	
10,300	1,993	46,140	4,778	8	96	64	1	
38,971	6,320	193,837	20,416	32	428	292	9	
8,732	1,604	44,478	4,998	5	180	86	0	熊 本 熊本 大分 鹿屋 宮崎計
6,157	1,188	30,119	2,884	7	129	71	4	
8,530	1,880	36,709	3,634	7	143	101	2	
5,897	1,015	28,353	2,995	2	71	56	0	
29,316	5,687	139,660	14,511	21	523	314	6	
2,754	529	11,485	992	6	44	29	0	
599,884	123,285	3,240,860	345,657	639	11,745	8,048	224	沖 縄 全 国 計

(3) 都道府県別の人員、所得金額 (その2)

国税局・ 都道府県	所得種類	配 当 所 得				不 動 産 所 得			
		人 員		所得金額	申告納税額 (主たるもの)	人 員		所得金額	申告納税額 (主たるもの)
		主たるもの	従たるもの			主たるもの	従たるもの		
		人	人	百万円	百万円	人	人	百万円	百万円
東 京	東 京 神奈川 千葉 山梨 計	518	60,667	93,486	5,443	193,080	237,474	1,417,724	185,156
		111	24,586	24,419	803	82,918	115,372	603,956	73,472
		88	11,787	13,588	803	37,004	62,212	262,017	28,039
		3	1,495	1,183	1,339	5,132	10,381	31,762	2,142
		720	98,535	132,676	7,050	318,134	425,439	2,315,459	288,809
関 東 信 越	埼 玉 茨 城 栃 木 群 馬 長 野 新 潟 計	66	11,998	12,842	306	48,655	77,487	368,661	40,366
		26	3,765	4,321	80	14,361	29,379	93,479	7,254
		19	3,604	3,542	36	10,447	26,658	68,567	4,638
		21	4,281	6,029	468	11,663	26,008	72,735	4,571
		24	8,617	6,380	53	12,152	31,809	74,413	4,273
		174	40,361	38,623	1,022	106,665	223,822	745,158	65,480
大 阪	大 阪 兵 庫 奈 良 和 歌 滋 賀 計	140	25,781	25,964	1,035	73,106	88,797	550,594	64,844
		46	10,420	10,858	722	17,726	29,655	127,996	12,576
		137	14,002	20,645	1,120	22,732	41,065	174,999	17,450
		23	4,672	4,050	81	6,692	11,390	47,220	3,999
		19	2,540	2,658	212	5,085	9,542	32,654	2,318
		372	60,709	66,614	3,210	129,760	192,177	965,573	103,396
札 幌	北 海 道	50	22,905	11,234	222	19,608	54,492	123,315	8,545
仙 台	宮 城 石 川 福 馬 秋 田 山 形 計	24	4,869	5,101	94	11,647	26,041	73,930	5,586
		31	2,978	3,162	197	5,418	14,849	32,456	1,783
		34	4,731	4,211	90	8,841	24,570	54,639	3,259
		12	2,406	2,037	41	2,867	11,568	19,422	980
		15	2,523	2,493	73	4,323	12,216	26,919	1,574
		122	21,441	19,259	513	37,610	102,704	235,270	14,616
名 古 屋	愛 知 静 岡 三 岐 計	173	31,627	32,088	1,283	55,504	101,890	381,870	32,613
		34	16,055	9,555	172	28,280	57,644	185,527	14,099
		32	5,267	4,758	164	7,132	19,050	50,096	3,247
		29	8,329	6,208	84	11,264	28,865	78,735	4,992
		268	61,278	52,604	1,702	102,180	207,449	696,228	54,951
金 沢	石 川 福 富 計	13	3,535	3,141	74	5,016	14,004	36,775	2,413
		2	2,902	1,564	1	3,490	11,558	25,415	1,485
		26	11,781	7,850	124	11,539	36,382	86,631	5,310
広 島	広 島 山 口 岡 山 鳥 取 島 根 計	35	9,183	7,107	167	21,076	41,985	127,298	9,720
		16	4,529	3,401	36	6,874	18,197	38,772	2,279
		15	4,899	4,124	87	9,283	22,893	55,932	3,120
		4	5,027	1,828	9	2,127	6,390	12,883	679
		6	2,339	1,811	36	2,458	8,622	15,439	776
		76	25,977	18,271	335	41,818	98,087	250,324	16,573
高 松	香 川 愛 媛 徳 島 高 知 計	12	3,549	3,535	261	5,527	14,823	35,277	2,088
		21	4,581	3,105	44	7,154	15,764	43,919	2,616
		7	1,560	2,188	216	3,506	8,213	23,342	1,444
		12	1,634	1,703	37	3,830	8,563	23,294	1,566
		52	11,324	10,532	559	20,017	47,363	125,832	7,714
福 岡	福 岡 佐 賀 長 崎 計	83	10,196	13,430	561	24,917	44,975	160,971	14,667
		15	2,217	2,060	39	3,040	8,405	19,446	1,211
		36	2,844	3,669	102	6,443	16,119	36,553	2,076
		134	15,257	19,159	701	34,400	69,499	216,971	17,955
熊 本	熊 本 大 分 鹿 児 島 宮 崎 計	33	5,638	4,348	102	7,669	18,577	46,930	2,772
		27	2,306	3,104	99	4,272	11,964	25,933	1,426
		13	2,512	3,138	24	4,722	16,153	29,895	1,322
		24	2,336	2,348	80	3,495	10,291	21,892	1,225
		97	12,792	12,937	305	20,158	56,985	124,650	6,746
冲 縄	冲 縄	7	936	1,271	43	13,433	10,721	68,110	5,539
全 国	計	2,098	383,296	391,030	15,787	855,322	1,525,120	5,953,521	595,634

給 与 所 得				総 合 課 渡 所 得				所得種類 国税局・ 都道府県
人 員		所得金額	申告納税額 (主たるもの)	人 員		所得金額	申告納税額 (主たるもの)	
主たるもの	従たるもの			主たるもの	従たるもの			
人	人	百万円	百万円	人	人	百万円	百万円	東 京
384,503	118,397	3,156,755	157,058	1,222	3,108	14,720	2,473	
206,682	62,781	1,493,912	55,961	497	1,548	4,570	484	東 京
133,632	32,048	855,902	28,856	246	952	2,170	222	
21,010	4,962	113,967	4,146	22	176	292	25	東 京
745,827	218,188	5,620,536	246,021	1,987	5,784	21,752	3,205	
148,601	38,246	931,532	34,153	177	782	1,592	130	関 東 信 越
66,678	13,697	358,784	11,926	74	396	598	36	
56,700	11,651	297,981	10,117	59	271	496	28	関 東 信 越
49,416	11,442	274,660	9,826	30	279	274	10	
68,338	15,999	354,808	11,726	145	664	1,140	61	関 東 信 越
68,592	14,876	339,656	11,344	103	515	708	33	
458,325	105,911	2,557,421	89,091	588	2,907	4,808	298	
166,037	53,672	1,232,800	54,062	334	1,119	3,393	406	大 阪
60,271	17,488	407,453	16,355	91	429	908	69	
96,478	26,783	688,255	27,776	252	687	2,780	347	大 阪
27,066	7,640	205,796	7,490	50	189	492	56	
18,122	5,081	110,746	4,555	24	170	371	10	大 阪
33,855	7,576	189,303	5,920	14	156	187	8	
401,829	118,240	2,834,353	116,158	765	2,750	8,131	896	
106,458	36,543	604,620	20,867	362	2,140	2,845	232	北 海 道
64,226	14,659	325,720	10,887	71	342	489	40	仙 台
43,498	8,849	179,979	5,561	27	250	286	39	
65,235	12,628	290,317	8,951	51	355	448	18	仙 台
36,694	7,490	152,030	4,542	33	239	280	31	
30,659	7,321	143,733	4,839	36	235	378	41	仙 台
36,733	8,109	158,448	4,685	56	275	381	16	
277,045	59,056	1,250,228	39,465	274	1,696	2,261	186	
170,944	50,602	1,213,127	52,795	385	1,889	3,806	363	名 古 屋
102,195	29,632	586,172	22,026	124	859	1,174	104	
43,136	12,233	248,217	8,505	65	334	650	65	名 古 屋
54,693	14,192	326,160	12,675	107	640	1,069	91	
370,968	106,659	2,373,677	96,000	681	3,722	6,699	624	
32,563	7,985	180,297	6,324	77	354	531	23	金 沢
26,036	5,425	137,175	4,687	38	250	348	22	
37,412	7,454	191,285	6,249	71	284	501	25	金 沢
96,011	20,864	508,757	17,260	186	888	1,379	70	
76,871	20,475	450,297	16,873	122	618	1,226	102	広 島
40,702	11,629	207,578	6,734	60	281	803	55	
53,600	12,142	288,461	9,713	66	280	644	126	広 島
18,653	3,846	86,976	2,563	17	150	124	6	
21,714	5,136	99,554	2,973	26	220	220	2	広 島
211,540	53,228	1,132,867	38,855	291	1,549	3,016	291	
29,910	7,223	158,708	5,561	28	179	221	12	高 松
31,740	8,172	175,321	6,714	31	218	282	13	
17,213	4,569	97,749	3,672	22	100	200	8	高 松
15,523	4,068	85,385	3,382	28	97	174	10	
94,386	24,032	517,163	19,330	109	594	877	42	
94,950	25,013	576,422	21,255	267	886	1,696	121	福 岡
24,219	5,109	110,155	3,671	40	219	299	10	
33,212	8,254	161,044	5,645	93	289	578	35	福 岡
152,381	38,376	847,621	30,572	400	1,394	2,573	166	
39,124	9,261	201,914	7,230	61	415	421	19	熊 本
26,197	6,131	137,080	4,823	33	239	269	14	
35,283	8,351	179,815	6,768	40	227	312	20	熊 本
23,485	5,849	111,947	4,106	37	316	247	13	
124,089	29,592	630,756	22,927	171	1,197	1,250	66	
16,064	4,126	81,496	3,036	64	69	372	27	沖 縄
3,054,923	814,815	18,959,496	739,581	5,878	24,690	55,964	6,101	全 国 計

(3) 都道府県別の人員、所得金額(その3)

国税局・ 都道府県	所得種類		一時所得				雑所得			
	人員		所得金額	申告納税額 (主たるもの)	人員		所得金額	申告納税額 (主たるもの)		
	主たるもの	従たるもの			主たるもの	従たるもの				
	人	人	百万円	百万円	人	人	百万円	百万円		
東京	東 京 神奈川 千葉 埼玉 計	3,423	29,137	35,683	3,104	100,984	193,779	437,138	8,764	
		1,890	15,296	18,622	1,775	74,443	103,757	268,635	4,494	
		1,116	7,513	10,473	1,168	39,067	52,370	133,889	2,235	
		214	1,162	1,466	125	5,716	7,157	16,912	260	
		6,643	53,108	66,244	6,172	220,210	357,063	856,574	15,754	
関東信越	埼 玉 茨城 群馬 長野 新潟 計	1,197	8,698	10,806	992	40,607	55,893	134,973	2,425	
		667	3,289	5,626	620	16,497	21,217	50,877	869	
		366	2,439	3,226	360	11,260	15,917	34,263	614	
		335	1,933	2,807	351	12,027	16,030	36,251	650	
		345	2,756	3,075	355	19,960	27,675	60,046	994	
389	2,654	3,102	277	18,165	22,668	50,127	747			
3,299	21,769	28,642	2,956	118,516	159,400	366,538	6,300			
大阪	大 阪 京都 兵庫 奈良 和歌山 滋賀 計	2,406	16,111	20,162	1,559	49,423	90,167	191,236	3,464	
		742	4,608	6,265	557	19,090	30,916	68,296	1,452	
		1,476	7,204	11,882	1,092	33,062	46,897	113,003	1,883	
		381	2,485	3,298	340	9,436	13,596	34,697	544	
		276	1,414	1,921	174	5,901	7,638	17,895	287	
364	2,205	3,391	478	11,059	13,535	32,268	597			
5,645	34,027	46,920	4,200	127,971	202,749	457,395	8,226			
札幌	北海道	2,180	11,061	15,459	1,393	36,491	45,497	112,998	1,915	
仙台	宮 城 岩手 福 岩 秋田 青 山 山形 計	616	2,685	4,718	514	16,627	20,425	50,264	791	
		324	1,865	2,341	235	9,594	10,774	25,724	413	
		531	2,418	3,890	411	14,000	16,317	37,531	599	
		385	1,709	2,756	320	7,266	7,914	18,946	283	
		483	1,638	2,969	274	6,863	8,309	19,392	296	
358	1,591	2,191	184	9,241	9,578	22,954	330			
2,697	11,906	18,864	1,938	63,591	73,317	174,810	2,712			
名古屋	愛 知 静 岡 三 岐 重 慶 計	1,634	14,091	15,466	1,611	53,845	83,946	181,314	3,074	
		921	7,258	7,706	717	32,793	46,283	97,452	1,532	
		613	2,543	6,234	1,052	15,135	17,767	43,388	693	
		583	3,394	4,510	446	15,508	22,482	49,168	815	
		3,751	27,286	33,916	3,826	117,281	170,478	371,321	6,114	
金 沢	石 川 福 井 富 山 計	441	2,504	3,036	217	8,968	12,900	27,802	444	
		283	2,008	2,012	137	6,300	9,368	18,820	281	
		268	2,173	2,228	170	10,543	13,382	30,135	421	
		992	6,685	7,276	525	25,811	35,650	76,757	1,146	
		959	6,299	7,778	918	29,681	37,506	89,334	1,491	
広 島	山 口 岡 山 鳥 取 島 根 計	568	3,414	4,101	381	19,139	19,364	51,126	807	
		620	3,670	3,624	267	16,972	21,668	48,618	765	
		239	1,196	1,484	139	5,674	6,599	15,298	225	
		209	1,331	1,453	140	7,992	8,296	20,218	313	
		2,595	15,910	18,440	1,844	79,458	93,433	224,594	3,600	
高 松	香 川 愛 媛 徳 島 高 知 計	273	1,967	1,915	153	9,527	12,884	28,100	442	
		348	2,075	2,564	266	10,440	12,915	30,662	499	
		251	1,348	1,457	106	4,802	6,261	14,439	234	
		263	1,247	1,640	146	5,364	6,547	16,074	307	
		1,135	6,637	7,575	672	30,133	38,607	89,275	1,481	
福 岡	福 岡 佐 賀 長 門 計	1,554	6,749	10,088	870	33,826	42,997	103,895	1,562	
		316	1,440	1,985	174	6,619	7,746	17,919	254	
		594	2,264	3,212	229	11,941	11,580	31,789	487	
		2,464	10,453	15,284	1,273	52,386	62,323	153,603	2,304	
		573	2,795	3,569	281	11,446	15,012	34,251	555	
熊 本	熊 本 大 分 鹿 児 宮 崎 計	401	1,404	2,339	222	8,048	9,620	23,611	401	
		561	1,965	3,096	281	9,573	13,028	29,150	559	
		459	1,482	2,606	229	7,618	8,197	21,204	436	
		1,994	7,646	11,610	1,012	36,685	45,857	108,216	1,952	
		93	423	760	50	1,903	3,723	6,804	111	
全 国 計	33,488	206,911	270,991	25,861	910,436	1,288,097	2,998,885	51,615		





(3) 都道府県別の人員、所得金額 (その4)

国税局・ 都道府県	所得種類	株式等の譲渡所得				山林所得			
		人 員		所得金額	申告納税額 (主たるもの)	人 員		所得金額	申告納税額 (主たるもの)
		主たるもの	従たるもの			主たるもの	従たるもの		
		人	人	百万円	百万円	人	人	百万円	百万円
東 京	東 京 神奈川 千葉 山梨 計	1,728	2,338	110,667	22,289	90	203	1,532	137
		683	1,301	30,251	5,877	21	66	612	85
		312	696	13,965	2,514	22	132	294	11
		48	68	2,054	398	9	34	103	4
		2,771	4,406	156,936	31,078	142	435	2,542	238
関東信越	埼玉 茨城 栃木 群馬 長野 新潟 計	364	750	9,176	1,480	41	142	684	60
		99	236	2,813	488	20	202	406	8
		65	122	1,182	195	95	159	702	45
		86	172	3,012	537	24	55	199	13
		152	337	4,586	786	20	88	168	2
		99	199	2,693	411	24	67	168	10
865	1,816	23,463	3,898	224	713	2,327	138		
大 阪	大阪 京都 兵庫 奈良 和歌山 滋賀 計	726	1,079	33,232	6,474	53	128	553	32
		220	314	8,189	1,780	115	224	1,049	76
		497	575	22,992	4,429	65	145	572	36
		111	190	5,388	1,061	173	297	2,230	283
		76	84	1,208	202	114	104	1,374	216
		95	135	7,753	1,526	21	70	194	14
1,725	2,377	78,761	15,472	541	968	5,972	657		
札 幌	北海道	316	540	9,110	1,726	94	207	603	27
仙 台	宮城 岩手 福岛 秋田 青森 山形 計	111	292	2,037	320	48	100	294	23
		46	112	1,288	201	65	195	371	16
		88	150	1,477	190	33	125	281	32
		33	55	546	102	75	180	533	53
		50	53	3,392	667	43	126	340	10
		41	155	655	98	42	70	253	25
369	817	9,395	1,576	306	796	2,072	158		
名 古 屋	愛知 静冈 岐阜 三河 計	729	1,257	35,436	6,751	133	280	1,118	75
		308	471	12,012	2,216	288	397	1,617	78
		113	192	3,313	601	167	209	1,594	176
		176	268	6,277	1,196	183	406	1,131	77
		1,326	2,188	57,038	10,674	771	1,292	5,460	406
金 沢	石川 福井 富山 計	53	159	1,746	307	33	84	210	12
		47	86	2,175	402	25	51	170	18
		146	1,429	2,811	393	5	19	30	1
246	1,674	6,732	1,103	63	154	410	30		
広 島	山口 山形 島根 鳥取 根 計	175	322	7,469	1,447	40	168	290	11
		60	148	1,385	252	44	127	284	16
		158	243	8,543	1,677	69	181	302	13
		26	123	572	104	30	82	152	6
		38	122	628	102	34	85	184	21
457	958	18,598	3,583	217	643	1,212	67		
高 松	香川 愛媛 徳島 高松 計	86	152	1,575	292	1	13	32	0
		68	114	2,078	413	70	125	428	34
		30	33	452	80	71	82	556	52
		35	63	544	96	118	111	587	39
		219	362	4,649	881	260	331	1,603	126
福 岡	福岡 佐賀 長門 計	259	407	10,357	1,943	61	149	543	34
		31	45	508	81	3	27	45	3
		32	42	1,965	390	3	29	87	0
		322	494	12,829	2,414	67	205	675	37
熊 本	熊本 鹿儿岛 大分 宮崎 計	57	155	1,691	312	133	259	1,012	74
		47	96	845	126	187	356	1,192	79
		47	94	957	164	18	75	139	6
		52	86	1,816	353	106	183	539	31
		203	431	5,309	954	444	873	2,882	190
冲 縄	冲 縄	31	36	2,210	420	-	-	-	-
全 国	計	8,850	16,099	385,030	73,779	3,129	6,617	25,757	2,074

退職所得				合計						所得種類
人 員		所得金額	申告納税額 (主たるもの)	人 員		所得金額	申告納税額 (主たるもの)			国税局・ 都道府県
主たるもの	従たるもの			主たるもの	従たるもの					
人	人	百万円	百万円	人	外	外	百万円	百万円		
561	1,015	12,456	445	999,043	31,217	698,687	36,991	7,465,770	704,428	東 京 東 京 神奈川 千葉 山 計
510	694	7,507	142	529,678	18,676	357,460	17,000	3,598,520	304,142	
293	409	3,912	63	336,822	10,187	207,401	8,744	2,092,239	168,989	
28	45	360	9	60,637	1,971	34,707	1,442	295,168	20,242	
1,392	2,163	24,235	658	1,926,180	62,051	1,298,255	64,177	13,451,696	1,197,801	
245	380	3,130	47	393,849	12,249	237,026	13,124	2,402,898	200,346	関東信越 埼玉 茨城 栃木 群馬 長野 新潟 計
148	149	1,437	19	170,232	3,904	110,132	3,353	897,057	63,717	
77	95	724	11	129,331	2,766	90,122	1,886	664,593	42,225	
78	90	812	16	123,680	2,496	82,443	2,143	637,353	42,298	
176	146	1,352	21	154,466	4,066	124,063	2,585	781,540	47,581	
128	130	1,428	20	148,616	4,497	112,700	2,120	710,335	41,436	
852	990	8,883	135	1,120,174	29,978	756,486	25,212	6,093,775	437,603	
571	487	6,192	159	574,885	12,535	310,263	15,772	3,389,715	277,047	大 阪 大阪 京都 奈良 和歌山 滋賀 計
192	184	2,317	45	165,472	4,782	110,241	4,741	987,748	76,052	
260	343	3,600	84	269,352	7,142	170,282	7,696	1,727,230	139,449	
113	99	1,765	52	74,837	2,140	48,654	2,171	477,408	34,069	
63	51	635	16	65,997	1,396	36,322	1,038	327,365	23,387	
89	78	876	17	78,391	1,501	57,833	1,117	423,724	27,186	
1,288	1,242	15,385	372	1,228,934	29,496	733,595	32,535	7,333,191	577,190	
475	337	4,117	100	278,715	7,044	193,562	5,897	1,451,225	96,820	北海道 札幌
126	160	1,396	29	143,402	3,889	101,983	2,253	723,348	46,133	仙 台 宮城 福島 秋田 青森 計
105	83	893	17	92,528	3,357	65,824	1,791	399,954	22,779	
874	332	13,440	2,735	140,193	3,294	101,518	1,955	630,189	34,676	
123	112	818	13	78,775	1,896	57,131	931	337,290	18,526	
78	70	610	7	77,168	2,045	47,627	1,348	348,655	22,351	
70	55	555	9	86,219	2,035	60,806	1,026	367,001	20,105	
1,376	812	17,710	2,811	618,285	16,516	434,889	9,303	2,806,436	164,570	
440	409	5,033	110	466,985	12,132	335,195	10,968	2,894,408	224,025	名 古 屋 愛知 静岡 三重 岐阜 計
141	198	1,764	30	277,566	8,525	196,417	5,987	1,474,065	104,387	
85	94	960	12	118,516	2,656	79,116	1,963	608,210	40,360	
112	152	1,266	15	146,758	3,719	101,199	2,715	779,699	53,170	
778	853	9,023	168	1,009,825	27,032	711,927	21,632	5,756,382	421,942	
84	71	745	9	80,965	2,698	57,682	2,138	429,528	28,947	金 沢 石川 福井 富山 計
33	77	462	4	61,764	1,883	46,455	1,089	307,172	18,878	
54	69	527	12	82,947	1,518	63,450	1,220	416,847	24,592	
171	217	1,734	24	225,676	6,099	167,587	4,447	1,153,547	72,417	
144	225	1,851	26	202,661	4,290	141,061	3,489	1,043,320	69,855	広 島 広島 山口 岡山 鳥取 根 計
144	114	1,317	34	111,866	2,260	76,832	1,276	496,723	28,433	
77	96	763	12	129,167	2,553	91,526	1,437	636,375	38,579	
54	53	488	5	44,071	1,160	34,748	547	189,629	9,559	
68	61	592	6	54,462	1,203	40,281	639	229,626	11,691	
487	549	5,011	83	542,227	11,466	384,448	7,388	2,595,673	158,117	
50	59	599	12	73,253	696	52,762	526	361,421	22,679	高 松 香愛 徳島 高知 計
85	89	1,047	22	92,897	1,237	60,142	1,237	455,931	29,735	
52	33	441	6	51,578	685	31,407	502	257,396	17,039	
51	43	458	5	50,391	642	29,101	552	227,239	14,297	
238	224	2,545	44	268,119	3,260	173,412	2,815	1,301,988	83,749	
245	316	3,130	41	271,575	6,697	164,251	6,496	1,431,860	101,122	福 岡 福岡 佐賀 長崎 計
56	52	532	10	58,782	1,203	40,394	786	265,509	15,569	
94	89	929	19	91,445	1,860	54,818	1,513	403,298	24,609	
395	457	4,591	70	421,802	9,760	259,463	8,795	2,100,667	141,299	
120	137	1,285	20	105,189	2,903	68,957	1,931	500,926	30,852	熊 本 熊本 大分 鹿児 宮崎 計
105	49	813	14	66,687	1,726	46,021	1,051	317,453	19,055	
129	109	1,275	25	89,900	2,009	60,075	1,324	404,326	23,947	
73	63	648	10	67,880	1,560	40,794	1,107	293,569	18,105	
427	358	4,020	69	329,656	8,198	215,847	5,412	1,516,274	91,959	
39	58	434	5	51,041	1,316	24,435	1,866	252,046	21,211	沖 縄 沖 縄
7,918	8,260	97,687	4,539	8,020,634	212,216	5,353,906	189,479	45,812,899	3,464,677	全 国 計

## (4) 業種別内訳

区 分	人 員		所 得 金 額		申告納税額 (主たるもの)	
	主たるもの	従たるもの				
	人	外	人	外	百万円	百万円
営業所得						
各種商品小売業	1,452	50	190	72	5,525	376
飲食料品小売業	116,581	5,615	21,933	6,831	326,952	16,486
繊維、身まわり品小売業	35,755	1,619	4,587	2,253	93,806	4,765
家具小売業	2,410	116	275	244	8,404	559
雑貨類、日用品類小売業	77,392	3,316	11,096	3,859	256,494	17,671
機械器具小売業	38,844	842	2,951	956	116,408	5,683
その他の小売業	52,069	2,894	17,611	3,378	166,307	9,961
料理飲食業	288,397	6,831	22,373	10,151	670,193	32,329
卸売業	72,189	1,886	6,727	4,104	261,367	19,146
製造小売業	56,513	923	3,976	1,004	175,401	9,675
製造卸売業	83,964	1,756	6,676	3,410	288,918	18,966
受託加工業	155,534	1,889	10,752	2,288	471,427	25,565
修理業	69,518	525	3,218	688	245,712	13,426
サービス業	263,938	5,190	22,909	8,718	694,904	41,409
建設業	520,395	2,603	17,985	3,470	2,013,401	122,588
その他の営業	291,270	6,964	45,709	11,606	983,970	60,614
合 計	2,126,221	43,019	198,968	63,030	6,779,190	399,220
その他事業所得						
畜産水産業	46,973	1,321	11,657	1,582	166,989	10,053
医療保健業	83,111	851	6,046	2,019	1,415,674	227,232
弁護士、税理士、建築士等	33,396	1,587	8,660	1,097	379,709	42,239
その他	436,404	5,498	96,922	5,540	1,278,488	66,133
合 計	599,884	9,257	123,285	10,237	3,240,860	345,657

- 用語の説明：1 「その他の小売業」には、燃料、化学薬品類、古物、花、植木、みやげ物、たばこ小売業等が含まれている。
- 2 「その他の営業」には、道路運送業、水運業、金融業、不動産業、林業、鉱業、保険代理業等が含まれている。
- 3 「畜産、水産業」には、畜産業、漁業、水産養殖業が含まれている。
- 4 「医療保健業」には、病院、診療医、療術師（はり師、きゅう師、あんま、指圧師等）、獣医、助産婦、歯科技工師等が含まれている。
- 5 「弁護士、税理士、建築士等」には、弁護士、弁理士、公証人、司法書士、行政書士、税理士、公認会計士、土地家屋調査士、不動産鑑定士、建築士等が含まれている。
- 6 「その他」には、文筆家、作詞家、作曲家、美術家、工芸家、芸能関係者、職業選手、棋士、外交官、諸教授、学校経営、速記者、技能工、職人、芸者、ホステス、易者、水先人等が含まれている。

(注) この表は、「(1)所得種類別内訳」の営業所得及びその他事業所得について、業種別の内訳を示したものである。

## 2 - 4 青色申告状況

## (1) 営業・その他事業所得者の青色申告の状況

(単位：千人)

区 分	申告所得税 納税者数①	青 色	申 告 者 数		普及割合②/①
			有資格者数②	無資格者数	
平成 2 年 分	3,171	3,078	1,648	1,431	%
3	3,204	3,050	1,641	1,409	52
4	3,151	3,045	1,601	1,444	51
5	2,972	3,053	1,481	1,572	50
6	2,850	3,056	1,421	1,635	50
7	2,727	3,061	1,367	1,694	50
営業所得者	2,129	2,471	1,205	1,266	57
その他事業所得者	599	590	162	428	27
計	2,727	3,061	1,367	1,694	50

資料：所得税課調

調査対象等：平成7年分の申告所得税の納税者及び青色申告者について、平成8年3月31日現在の青色申告状況を示したものである。

用語の説明：1 有資格者とは、確定申告書を提出する義務のある者のうち、申告納税額のある者をいう。

2 無資格者とは、課税標準額に諸種の控除規定（扶養控除、障害者控除、老年者控除等）が適用された結果、課税標準額又は納付すべき税額がなくなり、全く納税義務がなくなった者のことをいう。

## (2) 平成7年分申告所得税の青色申告の主な特典

[棚卸資産の評価関係]	⑩ 製品保証等引当金の設定
① 棚卸資産の低価法による評価の選択	⑪ 輸入製品国内市場開拓準備金の積立て
[償却費関係]	⑫ プログラム等準備金の積立て
② エネルギー需給構造改革推進設備を取得した場合の特別償却	⑬ 金属鉱業等鉱害防止準備金の積立て
③ 電子機器利用設備を取得した場合等の特別償却	⑭ 特定災害防止準備金の積立て
④ 事業基盤強化設備を取得した場合等の特別償却	⑮ 再生資源利用促進準備金の積立て
⑤ 事業化設備等を取得した場合等の特別償却	⑯ 世界都市博覧会出展準備金の積立て
⑥ 製品輸入額が増加した場合の製造用機械の割増償却	⑰ 探鉱準備金の積立て
⑦ 特定設備等の特別償却	[所得の特別控除関係]
⑧ 地震防災対策用資産の特別償却	⑳ 技術等海外取引に係る所得の特別控除
⑨ 事業革新設備の特別償却	㉑ 新鉱床探鉱費の特別控除
⑩ 特定余暇利用施設の特別償却	㉒ 青色申告特別控除
⑪ 特定電気通信設備の特別償却	[その他の所得計算の特例関係]
⑫ 商業施設等の特別償却	㉓ 青色事業専従者給与の必要経費算入
⑬ 低開発地域等における工業用機械等の特別償却	㉔ 必要経費に算入される家事関連費
⑭ 中小企業者の機械等の特別償却	㉕ 小規模事業者の収入及び費用の帰属時期の特例（現金主義による所得計算）
⑮ 特定医療用建物の割増償却	[税額控除関係]
⑯ 障害者を雇用する場合の機械等の割増償却	㉖ 試験研究費の額が増加した場合等の所得税額の特別控除
⑰ 中小企業構造改善計画を実施する商工組合等の構成員の機械等の割増償却	㉗ エネルギー需給構造改革推進設備を取得した場合の所得税額の特別控除
⑱ 農業経営改善計画等を実施する個人の機械等の割増償却	㉘ 電子機器利用設備を取得した場合等の所得税額の特別控除
⑲ 特定再開発建築物等の割増償却	㉙ 事業基盤強化設備を取得した場合等の所得税額の特別控除
⑳ 倉庫用建物等の割増償却	㉚ 事業化設備等を取得した場合等の所得税額の特別控除
㉑ 鉱業用坑道等の特別償却	㉛ 製品輸入額が増加した場合の所得税額の特別控除
㉒ 耐用年数の短縮	[純損失関係]
㉓ 通常の使用時間をこえて使用される機械及び装置の償却費の特例（増加償却）	㉜ 純損失の繰越控除
㉔ 陳腐化した減価償却資産の償却費の特例	㉝ 純損失の繰戻しによる還付
㉕ 鉱工業技術研究組合等に対する支出金の特別償却	[更正等の手続関係]
[引当金・準備金関係]	㉞ 更正の制限
㉞ 貸倒引当金の設定	㉟ 更正の理由付記
㉟ 返品調整引当金の設定	㊱ 更正に対する不服申立ての場合の異議申立てと審査請求の選択
㊱ 退職給与引当金の設定	[規定は廃止されたが平成7年分についても適用があるもの]
㊲ 特別修繕引当金の設定	㊲ 店舗用建物等消火設備の特別償却

## 2-5 申告所得税標本調査結果（抜粋）

## 申告所得税標本調査の説明

- 1 この2-5における表は、平成7年分の申告所得税の納税者について、標本調査により調査したもののうち、主要な計数について取りまとめたものである。
- なお、この調査結果の詳細については、「平成7年分税務統計から見た申告所得税の実態」（平成9年3月刊行）を参照されたい。
- 2 調査の対象は、平成8年3月31日現在における、平成7年分の申告所得税の納税者（所得金額があっても各種控除等の結果、申告納税額のなくなった者は含まない。）である。
- 3 調査の方法は、全国524税務署中、被災13署を除く511税務署より、所得者区分別・合計所得階級別に、次の表に示す抽出率で標本を抽出し調査した。

合計所得金額 階級区分	所得者区分					
	営	業	農	業	その他事業	そ の 他
70 万円以下	1 / 65		1 / 10		1 / 15	1 / 60
70 万円超 100 万円以下	1 / 105		1 / 10		1 / 35	1 / 100
100 " 150 "	1 / 220		1 / 20		1 / 75	1 / 335
150 " 200 "	1 / 325		1 / 35		1 / 85	1 / 230
200 " 250 "	1 / 400		1 / 45		1 / 100	1 / 320
250 " 300 "	1 / 485		1 / 25		1 / 105	1 / 330
300 " 400 "	1 / 805		1 / 90		1 / 195	1 / 380
400 " 500 "	1 / 695		1 / 90		1 / 125	1 / 210
500 " 600 "	1 / 515		1 / 60		1 / 55	1 / 255
600 " 700 "	1 / 375		1 / 45		1 / 35	1 / 205
700 " 800 "	1 / 215		1 / 35		1 / 20	1 / 130
800 " 1,000 "	1 / 225		1 / 35		1 / 20	1 / 150
1,000 " 1,200 "	1 / 205		1 / 15		1 / 10	1 / 120
1,200 " 1,500 "	1 / 100		1 / 5		1 / 15	1 / 110
1,500 " 2,000 "	1 / 40		1 / 2		1 / 15	1 / 75
2,000 " 3,000 "	1 / 20		1 / 1		1 / 30	1 / 45
3,000 " 5,000 "	1 / 5		1 / 1		1 / 30	1 / 35
5,000 万円超	1 / 1		1 / 1		1 / 10	1 / 25

なお、標本数は、営業所得者8,160、農業所得者5,597、その他事業所得者11,505、その他所得者29,830、合計55,092である。

## (1) 総括表

区分	合計所得		所得控除額	課税所得金額	算出税額	税額控除額	源泉徴収税額		申告納税額
	人員	金額					人員	金額	
(合計所得階級別)	人	百万円	百万円	百万円	百万円	百万円	人	百万円	百万円
70万円以下	167,233	96,012	77,173	18,839	1,967	10	14,080	157	1,524
100 "	254,716	219,359	154,935	64,424	6,786	16	42,801	770	5,108
150 "	658,084	831,242	558,563	272,679	28,764	90	147,074	4,582	20,169
200 "	830,404	1,462,203	939,971	522,231	53,739	345	257,128	11,275	34,784
250 "	903,445	2,028,450	1,293,676	734,774	78,026	808	308,787	17,436	49,264
300 "	778,525	2,135,768	1,226,476	909,293	93,516	1,215	292,113	20,871	58,897
400 "	1,161,119	4,023,492	1,984,004	2,039,488	214,817	4,516	519,988	56,103	124,218
500 "	777,297	3,473,763	1,470,601	2,003,162	223,120	5,925	426,792	70,572	117,183
600 "	542,234	2,968,035	1,075,696	1,892,339	234,211	5,922	343,072	85,826	115,506
700 "	393,413	2,547,822	814,341	1,733,481	236,325	4,508	279,464	98,336	113,810
800 "	286,429	2,141,911	603,893	1,538,018	228,118	4,480	211,082	102,825	106,492
1,000 "	371,900	3,319,287	791,421	2,527,866	413,356	6,016	284,548	201,962	186,783
1,200 "	225,267	2,463,664	428,713	2,034,951	364,827	3,455	178,589	193,890	156,218
1,500 "	212,780	2,845,154	413,307	2,431,848	477,785	4,674	161,302	253,968	208,504
2,000 "	185,717	3,187,014	360,728	2,826,286	596,713	4,125	125,196	306,724	276,578
3,000 "	136,286	3,292,213	256,506	3,035,707	732,195	3,815	87,936	342,145	379,421
5,000 "	82,804	3,127,561	149,680	2,977,881	840,570	3,980	53,564	361,338	471,112
5,000万円超	52,981	5,460,470	108,285	5,352,185	1,421,547	7,255	32,881	372,535	1,039,108
合計	8,020,634	45,623,421	12,707,966	32,915,455	6,246,383	61,153	3,766,397	2,501,317	3,464,677
(所得者別)									
営業所得者	2,128,818	6,809,883	3,192,569	3,617,314	469,785	10,678	107,808	21,067	394,654
農業所得者	195,034	655,200	362,533	292,666	33,728	696	42,941	1,889	27,344
その他事業所得者	598,544	3,268,102	912,170	2,355,933	577,311	2,723	107,222	221,165	341,045
その他所得者	5,098,238	34,890,236	8,240,694	26,649,541	5,165,558	47,057	3,508,426	2,257,197	2,701,634

## (2) 納税者平均値による総括表

(単位：千円)

区分	合計所得	所得控除額	課税所得金額	算出税額	税額控除額	源泉徴収税額	申告納税額
(合計所得階級別)							
70万円以下	574	461	113	12	0	1	9
100 "	861	608	253	27	0	3	20
150 "	1,263	849	414	44	0	7	31
200 "	1,761	1,132	629	65	0	14	42
250 "	2,245	1,432	813	86	1	19	55
300 "	2,743	1,575	1,168	120	2	27	76
400 "	3,465	1,709	1,756	185	4	48	107
500 "	4,469	1,892	2,577	287	8	91	151
600 "	5,474	1,984	3,490	432	11	158	213
700 "	6,476	2,070	4,406	601	11	250	289
800 "	7,478	2,108	5,370	796	16	359	372
1,000 "	8,925	2,128	6,797	1,111	16	543	502
1,200 "	10,937	1,903	9,034	1,620	15	861	693
1,500 "	13,371	1,942	11,429	2,245	22	1,194	980
2,000 "	17,161	1,942	15,218	3,213	22	1,652	1,489
3,000 "	24,157	1,882	22,275	5,372	28	2,510	2,784
5,000 "	37,771	1,808	35,963	10,151	48	4,364	5,689
5,000万円超	103,065	2,044	101,021	26,831	137	7,031	19,613
合計	5,688	1,584	4,104	779	8	312	432
(所得者別)							
営業所得者	3,199	1,500	1,699	221	5	10	185
農業所得者	3,359	1,859	1,501	173	4	10	140
その他事業所得者	5,460	1,524	3,936	965	5	370	570
その他所得者	6,844	1,616	5,227	1,013	9	443	530

(注) この表は、「[1]総括表」を1人当たりで示したものである。

(3) 所得種類別表

区 分	営業所得		農業所得		その他事業所得		利子所得		配当所得	
	人 員	金 額	人 員	金 額	人 員	金 額	人 員	金 額	人 員	金 額
(合計所得階級別)	人	百万円	人	百万円	人	百万円	人	百万円	人	百万円
70万円以下	78,126	43,060	5,199	2,006	23,293	12,680	67	14	446	9
100 "	118,545	96,594	11,578	5,793	36,406	29,033	113	25	1,282	43
150 "	254,238	294,886	46,025	26,653	69,059	77,007	402	126	6,463	290
200 "	294,041	469,175	75,578	49,006	85,875	130,894	602	192	12,466	794
250 "	307,656	623,552	102,880	74,039	95,153	182,088	781	252	18,519	1,352
300 "	278,985	689,580	104,467	89,008	85,441	199,803	835	317	19,792	1,761
400 "	413,902	1,280,230	180,238	184,163	111,774	321,682	1,499	607	35,404	3,739
500 "	248,828	976,358	134,322	153,889	56,627	195,954	1,330	684	29,504	3,957
600 "	139,366	654,440	89,610	110,004	32,209	117,983	1,052	684	25,623	4,560
700 "	78,533	421,520	56,599	70,254	20,786	78,792	850	579	23,031	5,330
800 "	45,854	273,257	32,498	41,613	14,396	59,390	732	501	19,717	5,557
1,000 "	47,473	319,830	31,265	37,751	18,498	93,147	1,085	839	31,149	11,784
1,200 "	21,050	160,720	13,945	13,403	11,744	81,179	682	581	23,493	12,452
1,500 "	15,438	129,658	11,352	8,554	14,135	135,071	682	625	32,532	25,608
2,000 "	11,146	104,953	9,338	4,045	18,542	252,324	624	577	36,434	42,577
3,000 "	7,524	76,598	7,694	2,111	17,286	338,181	485	581	33,061	61,878
5,000 "	4,361	49,583	5,662	1,829	13,432	423,940	320	383	22,737	72,945
5,000万円超	3,142	52,167	5,316	913	7,770	501,474	243	529	13,741	136,395
合 計	2,368,208	6,716,160	923,566	875,033	732,426	3,230,623	12,384	8,048	385,394	391,030
(所得者別)										
営業所得者	2,128,818	6,576,753	84,987	23,069	9,186	4,769	1,401	170	23,237	2,275
農業所得者	5,424	3,903	195,034	600,219	3,957	2,698	158	15	20,510	1,193
その他事業所得者	5,860	1,511	28,150	8,505	598,544	3,090,722	308	58	8,261	2,144
その他所得者	228,106	133,993	615,395	243,240	120,739	132,434	10,517	7,804	333,386	385,419

区 分	雑所得		うち公的年金等所得		山林所得		退職所得		分離短期譲渡所得	
	人 員	金 額	人 員	金 額	人 員	金 額	人 員	金 額	人 員	金 額
(合計所得階級別)	人	百万円	人	百万円	人	百万円	人	百万円	人	百万円
70万円以下	21,223	9,729	18,191	9,424	63	30	4	1	153	62
100 "	32,509	20,200	29,196	19,221	155	100	2	1	134	77
150 "	155,894	152,585	149,383	148,976	400	321	22	6	273	167
200 "	275,788	371,110	250,264	353,337	561	515	54	27	432	294
250 "	320,854	492,877	274,071	425,857	730	701	92	57	488	344
300 "	236,170	357,952	204,177	311,971	665	790	186	124	556	461
400 "	302,246	450,032	249,640	382,330	1,170	1,553	517	427	1,085	1,000
500 "	174,279	246,529	136,981	213,175	892	1,416	641	800	1,015	1,045
600 "	123,240	163,010	94,874	136,123	756	1,446	911	1,611	912	1,186
700 "	93,577	117,901	59,477	91,954	579	1,137	1,025	2,496	785	1,065
800 "	69,426	85,357	42,746	59,508	504	1,224	1,157	3,691	619	1,049
1,000 "	98,293	120,073	55,558	83,620	705	1,800	2,619	10,937	1,035	2,172
1,200 "	66,317	78,354	33,561	46,524	460	1,321	2,885	15,250	690	1,519
1,500 "	68,097	83,805	34,899	50,727	430	1,539	2,263	14,090	735	2,169
2,000 "	62,580	83,782	28,786	43,101	488	2,200	1,651	12,003	711	2,625
3,000 "	48,313	72,408	23,148	36,410	458	2,327	1,067	10,089	738	3,641
5,000 "	30,931	49,147	14,919	22,535	373	2,260	593	8,025	612	4,416
5,000万円超	18,796	44,034	9,888	14,437	408	5,076	499	18,051	636	12,369
合 計	2,198,533	2,998,885	1,709,759	2,449,231	9,797	25,757	16,188	97,687	11,609	35,663
(所得者別)										
営業所得者	87,997	43,806	47,731	32,956	440	357	155	225	954	546
農業所得者	11,735	5,984	7,928	4,657	321	199	11	5	59	39
その他事業所得者	55,106	45,373	25,365	27,265	149	167	88	208	325	248
その他所得者	2,043,695	2,903,742	1,628,735	2,384,353	8,887	25,034	15,934	97,249	10,271	34,830



不動産所得		給与所得		総合譲渡所得		一時所得		区 分
人 員	金 額	人 員	金 額	人 員	金 額	人 員	金 額	
人	百万円	人	百万円	人	百万円	人	百万円	(合計所得階級別)
16,991	8,545	36,476	17,825	388	△ 16	3,358	1,308	70万円以下
32,689	23,119	58,363	40,370	866	△ 9	4,278	2,171	100 "
114,740	104,741	167,093	163,205	2,986	△ 24	11,289	5,593	150 "
144,166	148,998	223,145	273,976	4,562	△ 3	16,550	8,166	200 "
176,740	198,506	291,931	432,629	6,029	6	20,348	10,146	250 "
173,687	224,801	305,453	545,434	6,416	158	18,248	10,559	300 "
305,087	466,195	532,951	1,253,834	11,862	1,027	30,390	20,602	400 "
258,992	455,600	421,245	1,370,756	9,143	1,298	24,016	19,637	500 "
212,470	425,762	342,377	1,413,331	6,763	1,481	19,892	19,993	600 "
174,724	385,510	277,830	1,385,072	4,796	1,799	16,227	19,059	700 "
143,142	346,395	215,252	1,246,344	3,478	1,632	12,632	15,206	800 "
202,684	589,088	290,225	1,973,419	4,779	3,032	16,351	22,208	1,000 "
122,255	412,656	183,838	1,531,580	2,974	2,645	9,963	14,973	1,200 "
110,789	454,039	175,227	1,760,659	2,912	3,164	9,929	18,302	1,500 "
96,058	491,795	149,551	1,821,873	2,914	4,220	9,717	22,374	2,000 "
72,661	472,954	104,857	1,602,933	2,820	4,237	7,963	24,903	3,000 "
44,697	357,684	60,348	1,206,161	2,023	1,763	5,540	18,553	5,000 "
30,093	334,425	33,576	920,097	1,433	4,261	3,708	17,238	5,000万円超
2,432,665	5,900,753	3,869,738	18,959,496	77,144	30,673	240,399	270,991	合 計
114,766	74,316	63,791	72,629	39,923	△ 8,760	23,064	10,313	(所得者別)
14,984	9,741	28,386	27,791	3,383	120	6,321	2,244	営業所得者
32,423	20,051	59,890	87,051	7,527	△ 3,343	9,392	8,527	農業所得者
2,270,492	5,796,645	3,717,671	18,772,024	26,311	42,656	201,622	249,907	その他事業所得者
								その他所得者

分離長期譲渡所得		株式等の譲渡所得等		損益通算による差額		合 計		申告納税額	区 分
人 員	金 額	人 員	金 額	人 員	金 額	人 員	金 額		
人	百万円	人	百万円	人	百万円	実 人	百万円	百万円	(合計所得階級別)
1,611	755	160	60	—	△ 55	167,233	96,012	1,524	70万円以下
2,395	1,811	163	116	—	△ 85	254,716	219,359	5,108	100 "
5,386	5,418	387	316	—	△ 48	658,084	831,242	20,169	150 "
6,785	8,567	527	425	—	68	830,404	1,462,203	34,784	200 "
7,730	11,159	728	558	—	182	903,445	2,028,450	49,264	250 "
8,250	14,141	842	804	—	75	778,525	2,135,768	58,897	300 "
16,802	36,054	1,906	1,945	—	401	1,161,119	4,023,492	124,218	400 "
15,756	42,216	2,349	2,679	—	945	777,297	3,473,763	117,183	500 "
15,053	48,265	2,102	2,928	—	1,399	542,234	2,938,035	115,506	600 "
13,936	52,834	1,763	2,987	—	1,488	393,413	2,547,822	113,810	700 "
12,688	56,299	1,456	3,126	—	1,327	286,429	2,141,911	106,492	800 "
22,662	125,141	2,221	6,348	—	1,720	371,900	3,319,287	186,783	1,000 "
18,220	130,365	1,506	5,992	—	672	225,267	2,463,664	156,218	1,200 "
21,445	198,523	1,531	8,088	—	1,259	212,780	2,845,154	208,504	1,500 "
25,876	328,108	1,604	11,531	—	2,027	185,717	3,187,014	276,578	2,000 "
31,179	597,356	1,725	19,233	—	2,783	136,286	3,292,213	379,421	3,000 "
28,247	897,359	1,637	29,886	—	3,627	82,804	3,127,561	471,112	5,000 "
29,735	3,113,972	2,342	288,006	—	11,463	52,981	5,460,470	1,039,108	5,000万円超
283,756	5,668,341	24,949	385,030	—	29,249	8,020,634	45,623,421	3,464,677	合 計
3,829	6,027	285	264	—	—	2,128,818	6,809,883	394,654	(所得者別)
1,038	1,049	25	21	—	—	195,034	655,200	27,344	営業所得者
1,831	6,436	160	406	—	—	598,544	3,268,102	341,045	農業所得者
277,058	5,654,829	24,479	384,339	—	29,249	5,098,238	34,890,236	2,701,634	その他事業所得者
									その他所得者

(注) 「人員」欄の「実」は実人員を示す。

## (4) 所得控除表(その1)

区 分	雑 損 控 除		医 療 費 控 除		社 会 保 険 料 控 除		小規模企業共済等掛金控除	
	人 員	金 額	人 員	金 額	人 員	金 額	人 員	金 額
(合計所得階級別)	人	百万円	人	百万円	人	百万円	人	百万円
70万円以下	—	—	4,722	300	72,599	7,696	1,650	107
100 "	—	—	15,608	1,531	176,705	30,429	7,411	825
150 "	318	30	47,204	4,568	524,847	107,103	28,777	4,946
200 "	578	66	70,076	8,455	727,880	187,364	46,116	10,809
250 "	627	92	104,858	14,974	839,120	234,024	55,976	13,855
300 "	730	159	92,859	15,513	735,651	258,490	50,257	14,398
400 "	1,149	569	139,319	25,313	1,100,202	461,221	94,602	30,491
500 "	1,030	328	111,275	22,320	748,105	364,285	71,426	24,307
600 "	1,140	356	77,101	17,179	523,830	287,368	54,478	21,626
700 "	833	215	63,801	15,988	380,434	231,976	46,375	19,150
800 "	442	175	43,068	11,365	276,320	180,426	29,389	12,574
1,000 "	694	320	53,879	15,913	360,768	247,834	40,925	17,899
1,200 "	391	92	36,899	11,562	215,754	160,296	27,157	12,997
1,500 "	180	203	39,275	13,194	204,319	153,846	27,229	13,560
2,000 "	317	290	36,804	12,940	177,889	137,664	26,644	14,210
3,000 "	278	209	27,166	11,017	128,413	95,702	18,924	10,912
5,000 "	131	210	19,324	8,587	76,135	53,365	11,289	6,874
5,000万円超	186	246	12,615	6,980	46,897	29,630	4,834	2,956
合 計	9,024	3,559	995,853	217,700	7,315,868	3,237,719	643,459	232,497
(所得者別)								
営業所得者	3,431	777	216,802	39,793	1,970,967	826,232	332,225	105,683
農業所得者	163	103	32,406	5,539	186,626	115,352	2,037	725
その他事業所得者	303	182	61,297	12,395	543,865	215,067	58,579	29,792
その他所得者	5,127	2,497	685,348	159,973	4,614,410	2,081,068	250,618	96,296

区 分	障 害 者 等 控 除							人 員 計	金 額
	特別障害者数	障害者数	老年者数	特別寡婦数	寡 婦 数	寡 夫 数	実		
(合計所得階級別)	人	人	人	人	人	人	実	人	百万円
70万円以下	—	147	—	—	83	—	—	229	62
100 "	1,221	2,934	14,036	—	10,209	—	—	28,399	10,994
150 "	10,067	11,565	181,153	—	24,094	598	—	219,748	104,359
200 "	8,705	17,551	242,042	1,343	22,067	1,422	—	282,749	135,986
250 "	21,499	24,571	290,967	3,181	11,977	2,295	—	338,726	164,609
300 "	21,713	30,182	198,582	4,502	12,254	1,867	—	247,865	120,428
400 "	33,393	45,261	256,654	3,133	14,004	1,860	—	325,520	157,615
500 "	33,270	29,070	151,258	3,723	10,238	1,760	—	209,142	99,665
600 "	24,864	21,030	110,739	—	5,776	—	—	145,915	71,310
700 "	13,030	14,095	66,152	—	3,960	—	—	90,665	42,511
800 "	11,172	9,403	51,911	—	1,104	—	—	66,899	32,703
1,000 "	15,545	12,638	70,501	—	1,185	—	—	91,536	44,423
1,200 "	7,820	5,769	—	—	1,575	—	—	13,798	4,720
1,500 "	6,114	4,716	—	—	1,054	—	—	11,186	3,698
2,000 "	5,698	4,509	—	—	783	—	—	10,416	3,423
3,000 "	5,154	3,265	—	—	636	—	—	8,688	2,857
5,000 "	3,105	1,570	—	—	437	—	—	4,892	1,629
5,000万円超	1,807	1,529	—	—	241	—	—	3,514	1,110
合 計	224,177	239,805	1,633,995	18,276	121,677	9,802	—	2,099,887	1,002,103
(所得者別)									
営業所得者	51,509	60,255	174,579	6,871	42,591	3,981	—	317,862	136,566
農業所得者	9,725	11,208	26,712	364	2,924	239	—	48,156	20,767
その他事業所得者	16,342	16,568	39,256	1,454	4,068	2,306	—	73,839	32,051
その他所得者	146,601	151,774	1,393,448	9,587	72,094	3,276	—	1,660,030	812,719

(注) 1 「勤労学生控除」は、該当計数がないため省略した。

2 「人員」欄の「実」は実人員を示す。

生命保険料控除(一般分)		生命保険料控除(年金分)		損害保険料控除		寄付金控除		区 分
人 員	金 額	人 員	金 額	人 員	金 額	人 員	金 額	
人	百万円	人	百万円	人	百万円	人	百万円	(合計所得階級別)
99,962	4,754	9,255	408	31,062	240	84	11	70万円以下
185,364	8,919	24,802	1,103	74,382	590	364	12	100 "
495,715	23,579	70,299	3,186	263,283	2,162	1,640	48	150 "
668,952	32,199	77,738	3,393	427,246	3,531	2,642	75	200 "
784,622	37,282	103,168	4,667	532,871	4,479	5,228	543	250 "
678,626	33,128	99,557	4,429	476,580	4,191	5,404	288	300 "
1,055,559	51,627	202,838	9,242	752,056	6,768	8,699	811	400 "
719,964	35,401	158,635	7,299	536,764	4,723	10,330	943	500 "
501,192	24,786	116,669	5,489	395,347	3,207	10,585	964	600 "
369,507	18,203	92,480	4,342	296,842	2,448	7,438	767	700 "
265,376	13,079	64,328	2,995	216,346	1,726	4,257	437	800 "
342,496	16,856	87,223	4,031	281,915	2,195	8,688	1,122	1,000 "
207,527	10,227	49,228	2,334	171,999	1,264	8,547	1,569	1,200 "
194,300	9,598	47,994	2,285	163,146	1,271	11,818	2,437	1,500 "
166,846	8,216	37,860	1,780	141,242	1,073	11,846	2,852	2,000 "
118,142	5,809	25,906	1,218	99,261	784	10,599	3,880	3,000 "
69,089	3,380	12,787	597	58,385	476	8,179	3,426	5,000 "
41,300	2,019	6,388	300	35,571	306	5,989	21,673	5,000万円超
6,944,539	339,061	1,287,155	59,096	4,954,298	41,435	122,337	41,857	合 計
1,873,963	91,870	411,828	19,097	1,148,209	9,325	8,993	1,160	(所得者別)
185,259	9,141	37,276	1,743	166,936	2,308	1,358	83	営業所得者
512,873	25,137	103,710	4,686	292,751	2,346	15,153	5,545	農業所得者
4,372,444	212,913	734,341	33,570	3,346,402	27,457	96,833	35,070	その他事業所得者
								その他所得者

配 偶 者 控 除					配偶者特別控除			区 分
一 般 配偶者数	同居特別障害 配 偶 者 数	老人配偶者数	老人同居特別 障 害 者 数	配偶者計	金 額	人 員	金 額	
人	人	人	人	人	百万円	人	百万円	(合計所得階級別)
-	-	-	-	-	-	140	47	70万円以下
1,144	-	109	-	1,253	487	3,585	1,306	100 "
30,332	-	830	-	31,162	11,925	40,073	15,014	150 "
164,893	178	14,353	-	179,424	69,670	201,629	76,028	200 "
292,941	2,190	46,935	329	342,395	135,592	365,642	138,143	250 "
262,832	2,076	35,665	1,670	302,243	119,710	319,994	121,097	300 "
384,037	2,690	33,306	1,168	421,201	164,661	448,844	169,446	400 "
280,355	1,811	17,361	1,937	281,464	110,011	300,042	113,195	500 "
185,583	1,106	10,545	855	198,089	77,002	207,534	78,317	600 "
144,745	912	7,253	210	153,120	59,269	157,473	59,330	700 "
110,311	1,010	5,187	135	116,643	45,200	121,733	46,088	800 "
141,282	1,639	9,178	179	152,278	59,347	156,694	59,394	1,000 "
86,758	845	3,829	387	91,819	35,682	-	-	1,200 "
78,277	832	3,457	16	82,582	31,983	-	-	1,500 "
64,761	271	3,424	79	68,535	26,499	-	-	2,000 "
37,392	339	3,088	334	41,153	16,182	-	-	3,000 "
19,008	110	2,686	152	21,956	8,706	-	-	5,000 "
11,166	117	2,587	55	13,925	5,607	-	-	5,000万円超
2,275,817	16,126	199,793	7,506	2,499,242	977,531	2,323,383	877,404	合 計
391,476	5,080	10,461	1,218	408,235	158,187	424,471	160,394	(所得者別)
21,453	473	2,810	93	24,829	9,895	25,981	9,799	営業所得者
171,613	1,886	3,658	299	177,456	68,484	177,932	67,048	農業所得者
1,691,275	8,687	182,864	5,896	1,888,722	740,965	1,694,999	640,163	その他事業所得者
								その他所得者

## (4) 所得控除表 (その2)

区 分	扶 養 控 除							
	一般扶養 親 族 数	うち同居特 別障害者数	特定扶養 親 族 数	うち同居特 別障害者数	同居老親 等親族数	うち同居特 別障害者数	同居老親 等以外の 老 人	うち同居特 別障害者数
(合計所得階級別)	人	人	人	人	人	人	人	人
70 万円以下	—	—	—	—	—	—	—	—
100 "	4,347	—	506	—	10	—	42	—
150 "	34,972	—	16,182	—	14,747	—	2,400	—
200 "	112,981	703	46,549	—	42,157	—	9,534	—
250 "	230,817	3,483	97,797	405	78,372	3,883	11,753	451
300 "	306,275	4,254	119,820	506	87,603	1,324	12,541	875
400 "	559,009	6,661	243,732	1,169	189,411	5,150	20,066	96
500 "	499,115	6,975	194,766	888	144,151	10,306	21,183	2,121
600 "	340,925	6,970	146,170	67	107,038	8,369	17,120	330
700 "	246,938	3,613	130,166	456	70,958	4,157	8,374	592
800 "	169,336	1,696	93,786	698	48,058	3,251	9,045	1,060
1,000 "	202,260	3,815	126,405	496	49,548	3,706	11,801	352
1,200 "	112,388	2,356	75,916	763	25,151	1,735	7,025	31
1,500 "	114,671	1,034	72,664	115	22,679	1,268	8,895	466
2,000 "	91,892	1,254	61,952	160	16,677	1,595	5,866	213
3,000 "	66,918	1,098	41,247	223	9,952	764	4,976	240
5,000 "	37,186	466	21,621	—	6,476	402	2,812	30
5,000 万円超	20,798	311	12,126	39	3,766	209	1,270	111
合 計	3,150,828	44,689	1,501,405	5,985	916,754	46,119	154,703	6,968
(所得者別)								
営業所得者	1,049,868	8,975	484,738	913	254,651	15,637	47,308	2,037
農業所得者	110,985	2,815	46,044	353	73,877	3,461	2,898	532
その他事業所得者	307,259	2,931	110,334	471	66,266	3,315	12,952	291
その他所得者	1,682,716	29,968	860,289	4,248	521,960	23,706	91,545	4,108

		基礎控除		所得控除合計		区分
人員	金額	人員	金額	人員	金額	
実 人	百万円	人	百万円	実 人	百万円	(合計所得階級別)
-	-	167,233	63,549	167,233	77,173	70万円以下
4,905	1,946	254,716	96,792	254,716	154,935	100 "
62,630	31,571	658,084	250,072	658,084	558,563	150 "
165,066	96,842	830,404	315,554	830,404	939,971	200 "
278,088	193,107	903,445	343,309	903,445	1,293,676	250 "
302,310	238,806	778,525	295,840	778,525	1,226,476	300 "
529,887	465,014	1,161,119	441,225	1,161,119	1,984,004	400 "
405,840	392,752	777,297	295,373	777,297	1,470,601	500 "
290,593	282,042	542,234	206,049	542,234	1,075,696	600 "
221,029	210,645	393,413	149,497	393,413	814,341	700 "
157,495	148,281	286,429	108,843	286,429	603,893	800 "
196,348	180,766	371,900	141,322	371,900	791,421	1,000 "
117,366	102,368	225,267	85,601	225,267	428,713	1,200 "
110,006	100,375	212,780	80,856	212,780	413,307	1,500 "
90,985	81,208	185,717	70,572	185,717	360,728	2,000 "
63,678	56,148	136,286	51,789	136,286	256,506	3,000 "
34,561	30,965	82,804	31,466	82,804	149,680	5,000 "
20,599	17,325	52,981	20,133	52,981	108,285	5,000万円超
3,051,386	2,630,162	8,020,634	3,047,841	8,020,634	12,707,966	合計
						(所得者別)
991,588	834,535	2,128,818	808,951	2,128,818	3,192,569	営業所得者
110,132	112,966	195,034	74,113	195,034	362,533	農業所得者
267,344	221,989	598,544	227,447	598,544	912,170	その他事業所得者
1,682,322	1,460,673	5,098,238	1,937,330	5,098,238	8,240,694	その他所得者

(注) 「人員」欄の「実」は実人員を示す。

(5) 税額控除表

区 分	配 当 控 除		住宅取得等特別控除		そ の 他		控 除 合 計	
	人 員	金 額	人 員	金 額	人 員	金 額	人 員	金 額
(合計所得階級別)	人	百万円	人	百万円	人	百万円	実 人	百万円
70 万円以下	446	1	131	0	22	8	599	10
100 "	1,282	4	217	6	112	5	1,568	16
150 "	6,463	29	1,436	61	-	-	7,796	90
200 "	12,466	79	4,940	265	36	0	17,113	345
250 "	18,519	135	8,171	665	139	8	26,596	808
300 "	19,792	176	11,902	1,002	472	37	31,784	1,215
400 "	35,404	374	37,306	4,134	192	8	72,207	4,516
500 "	29,504	396	44,774	5,522	402	7	72,959	5,925
600 "	25,823	456	33,378	5,044	726	422	57,916	5,922
700 "	23,031	533	25,717	3,946	298	30	48,611	4,508
800 "	19,717	556	24,191	3,902	213	22	43,537	4,480
1,000 "	31,149	1,178	28,216	4,749	373	88	59,436	6,016
1,200 "	23,493	787	15,071	2,638	477	31	37,877	3,455
1,500 "	32,532	1,440	17,002	3,127	178	107	48,311	4,674
2,000 "	36,434	2,286	9,681	1,823	144	17	45,838	4,125
3,000 "	33,061	3,094	2,574	476	452	246	35,368	3,815
5,000 "	22,737	3,647	-	-	584	332	23,181	3,980
5,000 万円超	13,741	6,820	-	-	390	435	14,017	7,255
合 計	385,394	21,991	264,707	37,359	5,210	1,803	644,714	61,153
(所得者別)								
営業所得者	23,237	196	79,501	10,449	65	32	99,305	10,678
農業所得者	20,510	118	3,768	465	1,360	113	25,111	696
その他事業所得者	8,261	133	17,605	2,311	954	279	26,062	2,723
その他所得者	333,386	21,544	163,833	24,134	2,831	1,380	494,236	47,057

(注) 1 税額控除表の内訳は、主たるものを掲げた。  
2 「人員」欄の「実」は実人員を示す。

(6) 源泉徴収税額表

区 分	給 与 所 得 に 対 す る 税 額						給 与 所 得 以 外 の 所 得 に 対 す る 税 額				合 計	
	年 末 調 整 さ れ れ た 者		年 末 調 整 さ れ な い 者		合 計		うち公的年金等 に対する税額					
	人 員	税 額	人 員	税 額	人 員	税 額	人 員	税 額	人 員	税 額	人 員	税 額
(合計所得階級別)	人	百万円	人	百万円	実 人	百万円	人	百万円	人	百万円	人	百万円
70 万円以下	2,207	29	4,933	43	7,008	71	7,096	86	3,515	48	14,080	157
100 "	11,506	172	12,394	210	22,548	382	20,253	388	12,737	266	42,801	770
150 "	54,509	1,659	33,051	1,088	82,268	2,727	72,804	1,855	62,321	1,633	147,074	4,582
200 "	93,731	4,251	47,562	2,013	132,050	6,264	144,007	5,010	128,967	4,715	257,128	11,275
250 "	136,316	8,356	55,056	2,636	181,476	10,993	167,041	6,444	143,778	5,973	308,787	17,436
300 "	169,769	12,198	54,737	2,873	213,158	15,071	133,286	5,800	107,424	4,974	292,113	20,871
400 "	369,759	39,050	85,000	6,726	429,168	45,776	193,677	10,327	147,662	7,784	519,988	56,103
500 "	361,506	56,411	65,556	7,117	393,952	63,528	111,718	7,044	84,084	5,422	426,792	70,572
600 "	304,296	70,199	55,986	8,253	321,451	78,452	92,912	7,374	56,791	4,333	343,072	85,826
700 "	252,765	82,638	49,374	8,739	263,954	91,377	73,388	6,960	38,199	3,203	279,464	98,336
800 "	193,668	86,575	43,833	9,883	200,697	96,458	58,510	6,367	27,032	2,206	211,082	102,825
1,000 "	263,824	166,968	75,297	21,782	273,453	188,750	87,857	13,213	36,652	3,431	284,548	201,962
1,200 "	163,641	156,104	55,938	23,016	171,795	179,120	63,575	14,770	25,700	2,372	178,589	193,890
1,500 "	138,857	174,009	65,951	54,299	153,767	228,308	76,949	25,660	24,711	2,331	161,302	253,968
2,000 "	83,435	131,395	70,433	131,046	117,593	262,442	82,303	44,283	20,277	2,020	125,196	306,724
3,000 "	37,948	44,923	61,818	235,916	82,092	280,839	62,812	61,306	15,586	1,595	87,936	342,145
5,000 "	16,138	13,915	38,227	267,229	49,020	281,144	41,238	80,194	9,658	941	53,564	361,338
5,000 万円超	11,375	7,307	21,025	260,572	28,754	267,879	23,207	104,656	6,275	560	32,881	372,535
合 計	2,665,250	1,056,160	896,171	1,043,421	3,124,204	2,099,581	1,512,633	401,736	951,369	53,808	3,766,397	2,501,317
(所得者別)												
営業所得者	27,084	3,033	37,761	7,418	58,264	10,451	55,937	10,616	15,702	564	107,808	21,067
農業所得者	12,028	821	19,606	725	25,967	1,546	22,973	343	1,694	80	42,941	1,889
その他事業所得者	8,955	1,877	46,288	10,734	47,384	12,611	105,049	208,553	11,089	823	107,222	221,165
その他所得者	2,617,183	1,050,429	792,516	1,024,544	2,992,589	2,074,973	1,328,674	182,224	922,884	52,341	3,508,426	2,257,197

(注) 「人員」欄の「実」は実人員を示す。

## (7) 専従者表

区 分	青 色 申 告 者							
	納税者数	左のうち専従者がある者				計	専従者数	専従者給与額
		専従者 1人の者	専従者 2人の者	専従者 3人以上の者				
(合計所得階級別)	人	人	人	人	人	人	百万円	
70万円以下	28,125	5,038	558	25	5,621	6,229	6,874	
100 "	61,117	20,031	1,771	353	22,155	24,632	30,360	
150 "	169,018	67,058	9,735	1,941	78,734	92,351	127,268	
200 "	212,875	84,803	15,181	4,875	104,859	130,427	192,787	
250 "	235,742	105,542	20,305	5,483	131,330	162,948	253,475	
300 "	227,851	94,801	19,967	6,317	121,085	154,476	249,433	
400 "	381,269	146,897	39,656	13,479	200,032	268,310	480,471	
500 "	276,138	110,379	24,332	9,981	144,692	189,603	375,394	
600 "	191,836	57,375	16,441	6,792	80,608	111,165	240,784	
700 "	135,007	39,205	9,780	4,233	53,198	71,786	165,035	
800 "	98,381	24,984	7,377	2,392	34,753	47,436	116,433	
1,000 "	130,936	30,926	6,003	3,638	40,567	54,121	141,531	
1,200 "	76,854	18,284	3,706	1,489	23,479	30,308	82,840	
1,500 "	71,455	16,622	3,265	1,295	21,182	27,155	87,031	
2,000 "	66,797	18,495	2,446	979	21,920	26,527	96,591	
3,000 "	54,360	15,049	2,138	717	17,904	21,602	94,249	
5,000 "	35,764	11,517	1,441	435	13,393	15,722	80,310	
5,000万円超	22,792	7,110	1,100	259	8,469	10,108	55,289	
合 計	2,476,317	874,116	185,182	64,683	1,123,981	1,444,906	2,876,156	
(所得者別)								
営業所得者	1,205,372	626,226	136,408	36,796	799,430	1,013,516	1,974,677	
農業所得者	76,595	30,484	21,663	17,807	69,954	128,488	203,877	
その他事業所得者	161,638	83,441	11,409	4,143	98,993	119,042	386,921	
その他所得者	1,032,712	133,965	15,702	5,937	155,604	183,860	310,682	

区 分	青 色 申 告 者 以 外 の 者							
	納税者数	左のうち専従者がある者				計	専従者数	専従者控除額
		専従者 1人の者	専従者 2人の者	専従者 3人以上の者				
(合計所得階級別)	人	人	人	人	人	人	百万円	
70万円以下	139,108	2,939	92	-	3,031	3,123	1,842	
100 "	193,599	11,185	487	6	11,678	12,177	8,998	
150 "	489,066	32,714	1,270	286	34,270	36,112	27,245	
200 "	617,529	42,682	3,814	432	46,928	51,622	38,660	
250 "	667,703	45,927	3,368	924	50,219	55,464	41,315	
300 "	550,674	34,878	6,667	1,030	42,575	51,339	36,422	
400 "	779,850	63,390	9,420	2,543	75,353	90,066	64,878	
500 "	501,159	36,891	5,754	2,177	44,822	55,019	37,641	
600 "	350,398	21,019	4,699	1,603	27,321	35,348	24,125	
700 "	258,406	12,889	2,111	904	15,904	19,858	13,568	
800 "	188,048	5,602	1,348	588	7,538	10,140	6,891	
1,000 "	240,964	5,371	1,207	414	6,992	9,053	6,196	
1,200 "	148,413	2,282	248	259	2,789	3,565	2,456	
1,500 "	141,325	1,896	271	126	2,293	2,818	2,019	
2,000 "	118,920	1,616	231	30	1,877	2,168	1,546	
3,000 "	81,926	1,012	111	1	1,124	1,237	891	
5,000 "	47,040	621	60	31	712	834	619	
5,000万円超	30,189	746	55	10	811	886	647	
合 計	5,544,317	323,660	41,213	11,364	376,237	440,829	315,959	
(所得者別)								
営業所得者	923,446	205,923	17,536	3,750	227,209	252,362	188,336	
農業所得者	118,439	49,061	12,021	5,624	66,706	90,460	63,282	
その他事業所得者	436,906	26,729	3,121	1,041	30,891	36,128	26,425	
その他所得者	4,065,526	41,947	8,535	949	51,431	61,879	37,916	

# 3 源泉所得税

## 統計表を見る方のために

### 1 利用上の注意

この章は、平成7年分の源泉所得税課税状況及び民間給与実態統計調査結果（抜粋）から成っている。課税状況は全数調査又は標本調査により調査、集計したものであり、巨視的な角度から源泉所得税の課税の全容を捕らえたものである。民間給与実態統計調査は、給与所得者（民間企業に属する者に限る。）の規模別、業種別、給与階級別等に人員、給与、税額を明らかにしたものである。この調査は標本調査の方法で調査、集計したものであるため、前半の課税状況の関連数値とは若干の差がある。

### 2 源泉徴収税率（平成7年分）

(1) 利子所得（源泉分離）	15%		
(2) 配当所得			
① 株式等			
イ 総合課税分	20%		
ロ 源泉分離分	35%		
ハ 確定申告不要分	20%		
②イ 証券投資信託（特定株式投資信託を除く。）の収益の分配（源泉分離）	15%		
ロ 特定株式投資信託の収益の分配（総合課税）（平成7年4月1日以降適用）	20%		
(3) 割引債の償還差益（源泉分離）	18%（又は16%）		
(4) 上場株式等の譲渡所得等（源泉分離） （平成元年4月1日以降適用）	20%		
(5) 給与所得	「給与所得の源泉徴収税額表」に定める額	（略）	
(6) 退職所得	イ 「退職所得の受給に関する申告書」を提出した場合	「退職所得の源泉徴収税額の速算表」	（略）
	ロ 無申告の場合		20%
(7) 報酬・料金等	イ 原稿料等（所得税法第204条1項1号） 弁護士、税理士等（同条1項2号） 職業野球選手、騎手等（同条1項4号） 芸能等についての出演、演出等（同条1項5号） 契約金（同条1項7号）	1回の支払金額100万円までの部分 "          100万円超の部分	10% 20%
	ロ 司法書士、土地家屋調査士、海事代理士（同条1項2号） 職業拳闘家（同条1項4号） 外交員、集金人、電力量計の検針人（同条1項4号） バー、キャバレーのホステス等（同条1項6号、措置法第41条の18） ＝（5千円×日数）を超える額 広告宣伝の賞金（同条1項8号） 競馬の馬主が受ける賞金（同条1項8号） ＝（賞金額の20%＋60万円）を超える額	＝1回の支払金額1万円超 ＝1回の支払金額5万円超 ＝月中の支払金額12万円超 ＝（5千円×日数）を超える額 ＝1回の支払金額50万円超	10%
	ハ 診療報酬（同条1項3号）＝月分の支払金額20万円超		10%
	ニ 公的年金等（所得税法第203条の2）＝（（公的年金等の支給額）－（控除額））		10%
	ホ 生命保険契約等に基づく年金（所得税法第207条） （支払う年金の額－その年金の額に対応する保険料又は掛金の額）で25万円を超えるもの		10%
	ヘ 芸能法人（所得税法第174条第10号）		10%



## 3-1 課税状況

## (1) 課税状況

(単位：百万円)

区分	源泉徴収税額							計
	利子所得等	配当所得	上場株式等の譲渡所得等	給与所得	退職所得	報酬・料金等	非居住者等	
平成2年分	4,891,551	1,108,886	466,229	内 3,760,035 11,281,937	161,924	1,072,361	200,185	19,183,073
3	5,405,690	979,842	258,502	内 4,286,980 12,817,878	199,074	1,080,977	208,136	20,950,098
4	3,800,262	935,219	112,181	内 4,500,783 13,719,038	189,664	1,107,063	199,904	20,063,332
5	3,477,665	879,429	193,486	内 4,524,858 14,023,243	211,996	1,121,812	191,632	20,099,265
6	3,853,260	815,206	174,171	内 3,431,273 12,056,141	218,747	1,106,023	200,223	18,423,770
7	3,078,229	773,382	167,762	内 3,461,386 11,487,068	241,535	1,134,325	227,038	17,109,340

調査対象等：各年分の源泉所得税について、翌年1月10日までに提出のあった徴収高計算書の税額及び強制徴収による徴収決定額を示したものである。

(注) 「給与所得」の内書は、賞与に対する税額を示す(法人税課調)。

## (2) 加算税の状況

(単位：百万円)

区分	源泉徴収税額							計
	利子所得等	配当所得	給与所得	退職所得	報酬・料金等	非居住者等		
不納付加算税	123	427	23,348	134	1,191	926	26,149	
重加算税	8	0	1,643	1	52	47	1,752	
合計	130	427	24,991	135	1,243	973	27,900	

調査対象等：平成7年分の加算税の徴収決定額を示したものである。

## (3) 源泉徴収義務者数

(単位：件)

区分	源泉徴収義務者数							計
	利子所得等	配当所得	上場株式等の譲渡所得等	給与所得	報酬・料金等所得	非居住者等所得		
平成2年分	56,078	285,265	5,766	3,737,586	2,962,422	16,689	7,063,806	
3	56,930	278,292	5,891	3,833,612	3,014,289	18,716	7,207,730	
4	56,661	263,499	5,927	3,901,873	3,058,819	19,813	7,306,592	
5	56,401	239,565	5,927	3,934,090	3,135,781	20,052	7,391,816	
6	55,829	253,805	5,862	3,953,827	3,160,236	20,020	7,449,579	
7	54,927	260,547	5,933	3,971,521	3,196,582	20,252	7,509,762	
国税局別内訳	東京都	11,020	80,194	2,582	1,064,364	905,213	12,034	2,075,407
	大阪府	6,401	33,311	519	543,037	419,696	1,503	1,004,467
	札幌市	8,551	33,742	1,222	623,893	493,874	2,926	1,164,208
	仙台市	2,595	12,585	95	169,059	125,949	198	310,481
	名古屋	4,460	18,495	124	239,321	169,451	382	432,233
	金沢	7,314	24,863	672	532,155	446,613	1,630	1,013,247
	広島	2,281	7,538	133	107,630	90,770	218	208,570
	高松	4,360	16,978	220	222,633	187,854	522	432,567
	福岡	2,324	6,913	117	118,494	87,260	227	215,335
	熊本	2,848	14,487	162	183,326	137,951	342	339,116
	熊本市	2,296	10,649	72	149,480	119,073	182	281,752
	沖縄	477	792	15	18,129	12,878	88	32,379
	合計	54,927	260,547	5,933	3,971,521	3,196,582	20,252	7,509,762

資料：法人税課調

調査時点：翌年6月30日現在

用語の説明：源泉徴収義務者とは、所得税を源泉徴収して国に納付する義務のある者をいう。

## (4) 利子所得等の課税状況

区 分	課 税 分		非 課
	支 払 金 額	源 泉 徴 収 税 額	老 人 等 非 課 税 ・ 財 形 貯 蓄 非 課 税 分 支 払 金 額
公 債	294,695	44,252	210,906
社 債	2,242,362	336,427	222,625
預 貯 金	郵便貯金	3,814,413	3,722,714
	銀行預金	6,504,690	1,261,635
	銀行以外の金融機関の預金	3,382,774	1,125,455
	勤務先預金の利子	370,773	15,453
合同運用信託の収益の分配	2,434,492	365,450	499,002
公社債投資信託の収益の分配	397,299	59,678	29,828
小 計	19,441,499	2,914,674	7,087,617
定期積金の給付補てん金等	591,782	88,823	—
匿名組合契約等に基づく収益の分配、 生命保険等の差益	45,586	6,886	5,535
割引債の償還差益	584,884	67,847	—
計	20,663,750	3,078,229	7,093,153

調査対象等：この表は、平成7年2月から平成8年1月までに利子等の支払者から提出された「利子等の所得税徴収高計算書」に基づき  
(注)1 「老人等非課税・財形貯蓄非課税分」は、所得税法第9条の2（老人等の郵便貯金の利子所得の非課税）のほか、第10条  
住宅貯蓄の利子所得等の非課税）及び第4条の3（勤労者財産形成年金貯蓄の利子所得等の非課税）に規定する非課税分であ  
2 「その他の非課税分」は、所得税法第11条（公共法人等及び公益信託に係る非課税）のほか、租税特別措置法第5条（納税  
3 「課税分」には、個人のほか、法人の受取分も含まれている。なお、源泉分離選択課税は個人のみが適用を認められている。  
4 「割引債の償還差益」の「支払金額」及び「源泉徴収税額」は、租税特別措置法41条の12（償還差益に対する分離課税等）  
5 「老人等非課税・財形貯蓄非課税分支払金額」には、昭和63年3月31日以前の制度下における所得税法第10条（少額預金の  
税）に規定する非課税分が含まれているものがある。

## (5) 配当所得の課税状況

区 分	一 般 課 税 分			非 課 税 分	
	人 員	支 払 金 額	源 泉 徴 収 税 額	人 員	支 払 金 額
利益又は利息の配当、剰余 金の分配、基金利息の分配	千人	百万円	百万円	千人	百万円
	61,328	3,643,802	728,760	212	278,731
証券投資信託の収益の分配	—	50,936	7,867	—	37,790
計	—	3,694,738	736,628	—	316,521

調査対象等：この表は、配当等の支払者から平成8年4月30日までに提出された「法定資料の合計表（配当等の支払調書）及び平成7  
(注)1 この表の「人員」に関する部分は、標本調査に基づく推計値である。  
2 「非課税分」は、所得税法第11条（公共法人等及び公益信託に係る非課税）に規定する非課税分である。  
3 「一般課税分」には、個人のほか法人の受取分も含まれている。  
なお、源泉分離選択課税は個人のみが適用を認められている。

(単位：百万円)

税 分	合 計		区 分
	支 払 金 額	源 泉 徴 収 税 額	
その他非課税分支払金額			
6,342,607	6,848,208	44,252	公 債
6,556,334	9,021,321	336,427	社 債
18,731	7,555,858	570,643	預 貯 金 郵 便 貯 金 銀 行 預 金 銀行以外の金融機関の預金 勤務先預金の利子
4,731,242	12,497,567	975,423	
2,251,221	6,759,449	507,215	
—	386,227	55,586	
413,732	3,347,226	365,450	合同運用信託の収益の分配
101,413	528,539	59,678	公社債投資信託の収益の分配
20,415,280	46,944,396	2,914,674	小 計
73,610	665,392	88,823	定期積金の給付補てん金等
—	51,121	6,886	匿名組合契約等に基づく収益の分配、 生命保険等の差益
—	584,884	67,847	割引債の償還差益
20,488,890	48,245,793	3,078,229	計

いて作成した。

(老人等の少額預金の利子所得等の非課税) 租税特別措置法第4条(老人等少額公債の利子の非課税)、第4条の2(勤労者財産形成

る。準備預金の利子の非課税)及び第8条(金融機関等の受ける利子所得に対する源泉徴収の不適用)等に規定する非課税分である。

に規定する課税分であり、個人のほか、法人の受取分も含まれている。

利子所得等の非課税)、租税特別措置法第4条(少額公債の利子の非課税)及び第4条の2(勤労者財産形成貯蓄の利子所得等の非課

源泉分離(選択)課税適用分			合 計		区 分
人 員	支 払 金 額	源 泉 徴 収 税 額	支 払 金 額	源 泉 徴 収 税 額	
千人	百万円	百万円	百万円	百万円	
240	47,855	16,749	3,970,387	745,509	利益又は利息の配当、剰余金の分配、基金利息の分配
—	133,380	20,005	222,106	27,873	証券投資信託の収益の分配
—	181,234	36,755	4,192,493	773,382	計

年2月から平成8年1月までに提出された「配当等の所得税徴収高計算書」に基づいて作成した。

## (6) 上場株式等の譲渡所得等の課税状況

(単位：百万円)

区 分	譲 渡 利 益 金 額	源 泉 徴 収 税 額
上場株式等 信用取引等	146,262	29,252
株式譲渡 転換社債等	118,651	23,730
その他上場株式等	573,895	114,779
計	838,808	167,762

調査対象等：平成7年2月から平成8年1月までに上場株式等の譲渡の対価の支払者から提出された「上場株式等の譲渡利益金額の所得税徴収高計算書」に基づいて作成した。

## (7) 給与所得、退職所得の課税状況

区 分	官 公 庁			そ の 他			合 計			
	人 員	支 払 金 額	源 泉 徴 収 税 額	人 員	支 払 金 額	源 泉 徴 収 税 額	人 員	支 払 金 額	源 泉 徴 収 税 額	
	千人	百万円	百万円	千人	百万円	百万円	千人	百万円	百万円	
給 与 所 得	俸給、給料、賞与	8,103	33,912,997	1,648,571	62,729	213,777,146	9,766,935	70,832	247,690,142	11,415,506
	日雇労働者の賃金	—	288,894	5,844	—	3,955,417	65,718	—	4,244,311	71,562
	計	—	34,201,891	1,654,415	—	217,732,563	9,832,653	—	251,934,453	11,487,068
退 職 所 得	225	3,299,999	64,259	1,714	9,837,069	177,276	1,939	13,137,068	241,535	
災害減免法により 徴収猶予したもの	人 22	—	千円 7,582	人 1,903	—	千円 343,391	人 1,925	—	千円 350,973	

調査対象等：平成7年分の給与所得、退職所得の源泉所得税について、平成8年4月30日までに提出された「法定資料合計表（給与所得の源泉徴収票、退職所得の源泉徴収票）」及び平成7年2月から平成8年1月までに提出された「給与所得、退職所得等の所得等の所得税徴収高計算書」に基づいて作成した。

用語の説明：1 法定資料とは、所得税法の規定により税務署長に対して、その提出を義務付けられている資料をいい、原則として翌年1月31日までに提出することになっている。法定資料の種類は多数にのぼっており、例えば、①利子等の支払調書、②配当、剰余金の分配及び基金利息の支払調書、③報酬・料金・契約金及び賃金の支払調書、④給与所得の源泉徴収票、⑤非居住者に支払われる給与、給付及び役務の報酬の支払調書である。

2 徴収猶予とは、通常の法定期限内に徴収しないで一定の期間徴収手続を猶予すること。したがって、一定の期間法定の納期限を延長する、いわゆる延納制度とは異なるものである。

(注) この表の「人員」に関する部分は標本調査に基づく推計値である。

## (8) 給与所得、退職所得の課税状況の累年比較

区 分	給 与 所 得				退 職 所 得		
	俸給・給料・賞与等（官公庁）		俸給・給料・賞与等（その他）		人 員	支 払 金 額	源 泉 徴 収 税 額
	支 払 金 額	源 泉 徴 収 税 額	支 払 金 額	源 泉 徴 収 税 額			
	百万円	百万円	百万円	百万円	千人	百万円	百万円
平成2年分	27,646,306	1,536,884	184,970,939	9,745,053	2,069	9,301,311	161,924
3	29,989,245	1,739,618	200,391,065	11,078,260	2,203	10,870,653	199,074
4	31,779,120	1,887,694	209,905,077	11,831,344	1,892	9,875,720	189,664
5	33,156,335	2,009,439	212,565,623	12,013,804	1,902	10,788,221	211,996
6	34,239,262	1,688,988	216,561,658	10,367,152	1,891	11,254,958	218,747
7	34,201,891	1,654,415	217,732,563	9,832,653	1,939	13,137,068	241,535

(注) この表は、「(7)給与所得、退職所得の課税状況」の累年比較を示したものである。

## (9) 報酬・料金等の課税状況

区 分	人 員	支 払 金 額	源 泉 徴 収 税 額
	千人	百万円	百万円
原稿料、作曲料、放送謝金、講演料等の報酬又は料金	3,834	989,431	100,465
弁護士、税理士等の報酬又は料金	5,161	2,322,842	235,410
診療報酬	127	3,414,086	315,299
職業野球の選手、騎手、外交員等の報酬又は料金	2,446	3,394,721	191,227
芸能等についての出演、演出等の報酬又は料金	459	290,480	30,150
バー、キャバレーのホステス等の報酬又は料金	219	267,733	14,813
契約金・賞金	53	131,404	8,040
小 計	12,299	10,810,697	895,404
法第 203条の2 該当分 (公 的 年 金 等)	33,683	32,731,428	205,073
法第 207条該当分 (生命保険契約等に基づく年金)	1,647	836,993	8,360
法第 174条該当分 (芸能人の役務提供法人等の報酬又は料金)	62	290,184	25,488
計	47,691	44,669,301	1,134,325
災害減免法により徴収猶予したもの	-	-	-

調査対象等：平成7年分の報酬・料金等の源泉所得税について、平成8年4月30日までに報酬・料金等の支払者から提供された「法定資料の合計表（報酬・料金・契約金及び賞与の支払調書）」に基づいて作成した。

(注) この表は、標本調査に基づく推計値である。

## (10) 非居住者等の課税状況

区 分	人 員	支 払 金 額			源 泉 徴 収 税 額
		課 税 分	非課税分又は免税分	総 額	
	千人	百万円	百万円	百万円	百万円
公社債・預貯金の利子等	-	128,295	-	128,295	6,446
利益又は利息の配当、 剰余金の分配、 基金利息の分配	一般分	708	514,729	-	69,119
	源泉分離選択課税分	4	989	-	346
	計	712	515,717	11,375	527,092
匿名組合契約等に基づく収益の分配	-	-	-	-	-
給料・賞与等	66	66,357	38,463	104,819	10,643
退職所得	3	28,001	185	28,186	5,049
役務の報酬	29	29,238	2,511	31,748	5,461
工業所有権その他の技術に関する権利等の 使用料又はその譲渡による対価	13	850,251	3,513	853,764	93,594
著作権の使用料又はその譲渡による対価	32	218,187	58,654	276,841	23,913
貸付金の利子	4	19,624	16,304	35,928	2,754
不動産、採石権の貸付、租鉱権の設定又は 航空機、船舶の貸付による所得	17	23,242	944	24,186	4,623
機械等の使用料	0	1,603	794	2,397	288
土地等の譲渡による対価	0	11,893	-	11,893	1,189
人的役務提供事業の対価	5	16,665	7,373	24,037	3,128
生命保険契約等に基づく年金	0	386	-	386	6
賞金	2	2,382	39	2,420	478
合 計	-	1,911,839	140,154	2,051,993	227,038

調査対象等：平成7年分の非居住者等の源泉所得税について、平成8年4月30日までに非居住者等の給与等の支払者から提出された「法定資料の合計表（非居住者等に支払われる給与等の支払調書）」に基づいて作成した。

(注) この表の「公社債、預貯金の利子等」は実績値であるが、その他の部分は標本調査に基づく推計値である。

## (1) 都道府県別の課税状況

(単位：百万円)

区分 国税局・ 都道府県	源泉徴収税額								
	利子所得等	配当所得	上場株式等の 譲渡所得等	給与所得	退職所得	報酬料金等所得	非居住者等所得	合計	
東京	京	983,188	369,240	49,180	3,313,780	93,169	461,266	167,376	5,437,199
	神奈川	148,794	33,966	8,686	679,171	10,710	60,637	8,153	950,117
	千葉	69,604	7,409	5,766	323,588	4,656	25,274	2,859	439,155
	山梨	16,556	2,076	1,128	55,730	715	4,076	310	80,590
	計	1,218,141	412,690	64,760	4,372,269	109,250	551,254	178,697	6,907,062
関東	埼玉	78,694	6,813	5,618	363,200	3,362	28,095	1,186	486,968
	茨城	32,507	4,226	2,161	182,834	2,684	11,561	1,274	237,246
	栃木	49,183	2,980	1,794	128,697	1,674	9,107	358	193,793
	群馬	26,849	5,193	1,955	134,123	1,701	9,820	527	180,167
	長野	138,031	5,606	1,693	155,965	2,013	14,714	935	318,957
新潟	40,546	5,769	2,032	155,421	2,316	9,760	135	215,978	
計	365,810	30,586	15,253	1,120,241	13,749	83,057	4,414	1,633,110	
大阪	大阪	255,707	111,544	23,169	1,208,177	29,204	101,512	21,677	1,750,990
	京都	86,609	12,228	4,518	218,743	3,798	19,906	2,522	348,323
	兵庫	116,489	17,932	6,929	391,032	7,023	31,945	5,753	577,103
	奈良	20,293	1,452	1,826	64,221	1,057	6,623	74	95,546
	和歌山	19,015	1,822	1,606	56,694	1,660	5,821	96	86,713
滋賀	17,216	2,278	982	75,300	875	6,136	89	102,877	
計	515,330	147,256	39,029	2,014,165	43,617	171,942	30,212	2,961,551	
札幌	北海道	76,994	12,694	2,043	374,548	8,183	31,542	360	506,364
仙台	宮城	52,722	8,112	1,137	156,885	3,098	12,356	450	234,759
	岩手	21,260	2,180	394	70,204	1,286	5,866	74	101,265
	福島	26,585	3,120	1,085	115,332	1,815	8,044	387	156,367
	秋田	12,784	1,757	384	57,089	1,146	4,982	48	78,190
	青森	10,049	1,607	400	70,682	1,560	5,803	68	90,170
山形	14,293	2,006	448	62,630	1,112	4,750	56	85,294	
計	137,693	18,782	3,848	532,822	10,017	41,801	1,083	746,046	
名古屋	愛知	205,441	58,005	11,020	730,263	12,096	52,188	4,876	1,073,888
	岐阜	54,786	9,839	4,197	291,393	3,412	21,570	1,859	387,057
	三重	24,347	3,261	2,272	120,762	2,530	9,128	545	162,847
	岐阜	31,641	4,905	1,807	139,829	1,790	10,567	341	190,880
計	316,215	76,010	19,296	1,282,247	19,829	93,453	7,621	1,814,671	
金沢	石川	30,710	3,463	1,052	86,729	1,606	7,469	100	131,128
	福井	12,134	2,456	950	60,147	859	4,943	245	81,735
	富山	18,377	6,368	1,350	90,052	1,641	7,589	226	125,603
	計	61,221	12,287	3,351	236,928	4,106	20,001	572	338,466
広島	広島	52,002	10,644	3,008	238,663	4,746	18,970	1,188	329,221
	山口	24,569	2,982	1,443	89,180	1,912	7,628	134	127,849
	岡山	36,322	4,367	2,333	127,038	2,223	9,975	265	182,524
	鳥取	6,293	890	455	33,556	739	2,434	56	44,423
	島根	12,359	1,410	341	39,481	757	3,362	34	57,744
計	131,545	20,293	7,580	527,918	10,377	42,369	1,678	741,761	
高松	香川	17,681	6,008	1,441	73,293	1,421	7,041	246	107,130
	愛媛	18,933	3,619	1,329	81,186	1,616	6,089	200	112,971
	徳島	29,689	1,024	911	46,766	791	3,718	90	82,988
	高知	9,268	1,307	604	41,916	948	3,727	29	57,798
計	75,571	11,957	4,285	243,160	4,775	20,574	565	360,887	
福岡	福岡	74,116	16,380	4,330	324,315	7,314	34,180	980	462,615
	佐賀	7,196	1,399	376	40,193	687	4,816	27	54,694
	長崎	21,005	2,266	693	75,002	1,480	6,979	129	107,553
	計	102,317	20,045	5,399	439,510	9,481	46,974	1,135	624,862
熊本	熊本	30,596	2,917	961	98,114	2,457	8,646	183	143,875
	大分	10,720	2,313	691	63,658	1,536	6,030	42	84,991
	鹿児島	19,562	2,229	607	77,569	1,678	7,403	85	109,132
	宮崎	7,244	2,011	420	55,004	1,124	4,686	77	70,567
計	68,123	9,470	2,679	294,346	6,794	26,765	387	408,564	
沖縄	沖縄	9,269	1,311	238	48,913	1,358	4,593	313	65,996
全国計	3,078,229	773,382	167,762	11,487,068	241,535	1,134,325	227,038	17,109,340	

(注) この表は、「(1)課税状況」を都道府県別に示したものである。

## 3-2 民間給与実態統計調査結果（抜 粋）

## 民間給与実態統計調査の説明

1 この3-2における表は、平成7年分の民間給与所得者について、標本調査により調査したもののうち、主要な計数について取りまとめたものである。

なお、この調査結果の詳細については、「平成7年分税務統計から見た民間給与の実態」（平成8年9月刊行）を参照されたい。

2 調査の対象は、平成7年12月31日現在の給与所得者（所得税の納税の有無を問わない。）であるが、次のものは調査対象から除外した。

① 日雇労働者 ② 公務員 ③ 公団、公庫等の職員 ④ すべての従事員が源泉所得税の納付税額がない事業所の従事員

3 標本給与所得者の抽出は、標本事業所の抽出及び標本給与所得者の抽出の2段階からなっている。

(1) 第1段抽出

事業所を、事業所の従事員数によって層別し、それぞれの抽出率で標本事業所を抽出した。

なお、第1段抽出は、国税庁長官官房企画課で行い、抽出された標本事業所には、国税局総務部企画課（沖縄国税事務所にあっては総務課。以下同じ。）から調査票を送付した。

(2) 第2段抽出

標本事業所の給与台帳を基にして、一定の抽出率により標本給与所得者を抽出した。ただし、標本事業所において年間給与額が2,000万円を超える者は、全数を抽出した。

なお、第2段抽出は、標本事業所が行った。

（参考） 事業所の従事員数による層別、抽出率は、次のとおりである。

区 分 階 層	事業所の従事 員数等の区分	全体としての事 業所の抽出率 ①	事業所における 給与所得者の 抽 出 率 ②	全体としての 給与所得者の 抽 出 率 ①×②	標 本 事業所数	標本給与 所得者数
第 1 層	1～ 9 <sup>人</sup>	1/400	1/ 1	1/400	5,496 <sup>所</sup>	18,834 <sup>人</sup>
第 2 層	10～ 29	1/200	1/ 2	1/400	2,187	17,711
第 3 層	30～ 99	1/ 60	1/ 5	1/300	2,430	25,275
第 4 層	100～ 499	1/ 15	1/ 20	1/300	3,132	32,405
第 5 層	500～ 999	1/ 3	1/ 50	1/150	1,631	25,218
第 6 層	1,000～ 4,999	1/ 1	1/100	1/100	2,669	60,952
第 7 層	5,000人以上	1/ 1	1/200	1/200	305	23,182
第 8 層	本 社	1/ 1	1/ 10	1/ 10	2,531	44,322
計					20,381	247,899

（注） 「本社」とは、従事員500人未満で資本金10億円以上の株式会社の本社をいう。

## (1) 源泉徴収義務者数、給与所得者数

区 分	源泉徴収義務者数	給 与 所 得 者 数		計
		1年を通じて勤務した 給 与 所 得 者	1年未 満 勤 続 の 給 与 所 得 者	
	件	人	人	人
平成 2 年 分	3,543,292	39,305,567	7,243,498	46,549,065
3	3,679,863	40,339,964	7,806,583	48,146,547
4	3,747,359	41,245,889	7,844,783	49,090,672
5	3,764,425	42,769,444	7,099,593	49,869,037
6	3,798,529	43,726,377	6,431,614	50,157,991
7	3,888,333	44,393,769	7,205,192	51,598,961
< 事業所規模別 >				
10 人 未 満	3,130,983	9,024,294	1,336,043	10,360,337
10 人 以 上	522,290	7,278,159	1,179,203	8,457,362
30 人 以 上	173,053	7,708,952	1,406,486	9,115,438
100 人 以 上	53,990	9,333,554	1,601,016	10,934,570
500 人 以 上	4,987	3,111,297	456,188	3,567,485
1,000 人 以 上	2,669	4,944,297	675,260	5,619,557
5,000 人 以 上	361	2,993,216	550,996	3,544,212
計	235,060	28,091,316	4,689,946	32,781,262
合 計	3,888,333	44,393,769	7,205,192	51,598,961
< 企業規模別 >				
個 人	1,440,471	3,623,917	645,795	4,269,712
株 式 会 社 (資本金階級別)				
1,000 万円未 満	245,722	1,964,741	276,797	2,241,538
1,000 万円以 上	767,444	12,423,349	2,127,175	14,550,524
5,000 万円以 上	44,638	2,752,748	528,079	3,280,827
1 億 円 以 上	35,206	4,753,420	712,541	5,465,961
10 億 円 以 上	19,504	8,265,059	976,239	9,241,298
計	1,112,514	30,159,317	4,620,831	34,780,148
そ の 他 の 法 人	1,335,348	10,610,535	1,938,566	12,549,101
合 計	3,888,333	44,393,769	7,205,192	51,598,961
< 業 種 別 >				
建 設 業	584,054	4,661,564	586,403	5,247,967
織 維 工 業	70,712	970,339	97,384	1,067,723
化 学 工 業	59,709	1,750,492	144,983	1,895,475
金 属 機 械 工 業	225,993	5,984,666	498,719	6,483,385
そ の 他 の 製 造 業	292,171	4,267,612	621,898	4,889,510
卸 小 売 業	1,084,739	9,345,505	2,062,426	11,407,931
金 融 保 険 ・ 不 動 産 業	259,933	2,405,714	283,328	2,689,042
運 輸 通 信 公 益 事 業	92,055	3,166,866	398,149	3,565,015
サ ー ビ ス 業	1,085,996	11,347,076	2,457,109	13,804,185
農 林 水 産 ・ 鉱 業	132,971	493,935	54,793	548,728
合 計	3,888,333	44,393,769	7,205,192	51,598,961



## (2) 給与額の累年比較（1年を通じて勤務した給与所得者）

区分	性	平均年齢	平均勤年数	給料・手当		賞与		給与	
				総額	平均	総額	平均	総額	平均
		歳	年	百万円	千円	百万円	千円	百万円	千円
昭和60年分	男	40.9	12.1	82,135,591	3,393	21,425,239	885	103,560,830	4,278
	女	40.0	8.4	21,387,959	1,680	4,958,219	390	26,346,178	2,070
	計	40.6	10.9	103,523,550	2,803	26,383,458	714	129,907,008	3,517
61	男	41.1	12.3	85,687,933	3,508	22,104,186	905	107,792,120	4,413
	女	40.2	8.5	22,355,115	1,738	5,054,361	393	27,409,476	2,131
	計	40.8	11.0	108,043,048	2,898	27,158,548	728	135,201,596	3,626
62	男	41.1	12.4	88,996,272	3,603	22,665,613	918	111,661,885	4,521
	女	40.4	8.5	23,197,758	1,788	5,208,851	402	28,406,609	2,190
	計	40.9	11.0	112,194,030	2,978	27,874,464	740	140,068,494	3,718
63	男	41.4	12.6	92,198,910	3,705	24,393,524	980	116,592,434	4,685
	女	40.4	8.6	23,780,203	1,825	5,502,470	422	29,282,672	2,247
	計	41.0	11.2	115,979,112	3,059	29,895,994	788	145,875,106	3,847
平成元	男	41.6	12.7	96,674,369	3,876	26,229,899	1,052	122,904,268	4,928
	女	40.5	8.7	25,814,588	1,908	6,077,623	449	31,892,211	2,358
	計	41.2	11.3	122,488,957	3,184	32,307,521	840	154,796,479	4,024
2	男	41.8	12.7	103,991,365	4,070	28,869,888	1,130	132,861,253	5,200
	女	40.8	8.7	27,600,126	2,006	6,666,724	485	34,266,849	2,491
	計	41.4	11.3	131,591,491	3,348	35,536,612	904	167,128,102	4,252
3	男	42.1	12.8	111,881,753	4,284	30,972,901	1,186	142,854,654	5,469
	女	41.0	8.8	29,939,482	2,105	7,362,718	518	37,302,200	2,623
	計	41.7	11.4	141,821,235	3,516	38,335,619	950	180,156,854	4,466
4	男	42.4	12.9	116,866,731	4,398	31,382,605	1,181	148,249,336	5,578
	女	41.8	8.8	31,848,063	2,171	7,561,371	515	39,409,434	2,686
	計	42.0	11.4	148,714,794	3,606	38,943,976	944	187,658,770	4,550
5	男	42.8	12.8	120,373,118	4,411	31,134,119	1,141	151,507,236	5,551
	女	41.3	8.7	34,166,458	2,207	7,748,588	501	41,915,046	2,708
	計	41.9	11.3	154,539,577	3,613	38,882,707	909	193,422,282	4,522
6	男	43.6	13.0	124,484,751	4,476	31,276,567	1,125	155,761,318	5,601
	女	42.5	8.7	35,469,375	2,229	7,928,723	498	43,398,096	2,727
	計	43.2	11.5	159,954,125	3,658	39,205,290	897	199,159,414	4,555
7	男	42.6	13.2	127,158,141	4,526	31,281,904	1,113	158,440,043	5,640
	女	41.8	9.0	36,619,576	2,247	7,903,443	485	44,523,019	2,731
	計	42.3	11.7	163,777,717	3,689	39,185,347	883	202,963,062	4,572

(注) 「給与」とは、「給料・手当」＋「賞与」のことである。

(3) 給与階級別の給与所得者数、給与額（1年を通じて勤務した給与所得者）

区 分 性・給与階級		平均 年 齢	平均 勤 年	給 与 所得者数	給 料 ・ 手 当		賞 与		給 与	
					総 額	平 均	総 額	平 均	総 額	平 均
		歳	年	人	百万円	千円	百万円	千円	百万円	千円
男	100 万円以下	46.3	7.8	713,655	400,410	561	11,874	17	412,284	578
	200 "	48.0	9.6	1,130,783	1,629,302	1,441	105,349	93	1,734,651	1,534
	300 "	40.2	7.2	2,463,772	5,602,209	2,274	767,981	312	6,370,191	2,586
	400 "	36.5	7.3	4,762,307	14,029,661	2,946	2,815,101	591	16,844,762	3,537
	500 "	39.0	9.8	5,209,430	19,119,649	3,670	4,289,713	823	23,409,362	4,494
	600 "	42.2	13.5	4,248,341	18,825,727	4,431	4,516,561	1,063	23,342,288	5,494
	700 "	44.3	17.2	2,874,219	14,544,461	5,060	4,079,451	1,419	18,623,912	6,480
	800 "	46.3	19.8	2,073,806	12,037,323	5,804	3,448,213	1,663	15,485,534	7,467
	900 "	47.8	21.5	1,401,469	9,159,319	6,536	2,711,817	1,935	11,871,136	8,470
	1,000 "	48.6	22.0	903,043	6,556,266	7,260	2,004,345	2,220	8,560,611	9,480
	1,500 "	50.5	22.8	1,795,077	16,369,743	9,119	4,927,212	2,745	21,296,954	11,864
	2,000 "	52.9	22.4	367,440	5,136,974	13,980	1,114,811	3,034	6,251,785	17,014
	2,500 "	56.2	23.0	84,603	1,689,803	19,973	237,178	2,803	1,926,981	22,777
	2,500 万円超 計	57.3	22.6	65,644	2,057,293	31,340	252,299	3,843	2,309,592	35,184
	42.6	13.2	28,093,589	127,158,141	4,526	31,281,904	1,113	158,440,043	5,640	
女	100 万円以下	45.7	6.6	2,637,008	1,912,355	725	86,813	33	1,999,168	758
	200 "	46.2	9.1	3,451,659	4,759,426	1,379	465,842	135	5,225,268	1,514
	300 "	38.6	7.7	4,485,805	9,351,411	2,085	1,931,000	430	11,282,411	2,515
	400 "	36.6	8.3	3,054,624	8,203,703	2,686	2,283,967	748	10,487,671	3,433
	500 "	40.4	11.7	1,292,937	4,482,808	3,467	1,258,582	973	5,741,390	4,441
	600 "	44.3	14.6	635,659	2,765,178	4,350	717,735	1,129	3,482,912	5,479
	700 "	45.8	17.6	291,894	1,435,196	4,917	450,385	1,543	1,885,582	6,460
	800 "	48.1	18.9	167,398	995,364	5,946	251,353	1,502	1,246,717	7,448
	900 "	48.8	18.5	86,205	596,566	6,920	132,525	1,537	729,091	8,458
	1,000 "	51.6	20.0	66,545	529,342	7,955	104,625	1,572	633,967	9,527
	1,500 "	51.7	18.2	100,779	1,035,939	10,279	155,296	1,541	1,191,234	11,820
	2,000 "	53.3	20.6	18,448	269,741	14,622	43,385	2,352	313,126	16,973
	2,500 "	50.4	17.3	6,133	127,857	20,847	7,305	1,191	135,162	22,038
	2,500 万円超 計	56.9	22.0	5,086	154,690	30,415	14,630	2,877	169,320	33,291
	41.8	9.0	16,300,180	36,619,576	2,247	7,903,443	485	44,523,019	2,731	
計	100 万円以下	45.8	6.9	3,350,663	2,312,766	690	98,687	29	2,411,452	720
	200 "	46.6	9.2	4,582,442	6,388,728	1,394	571,191	125	6,959,919	1,519
	300 "	39.2	7.5	6,949,577	14,953,620	2,152	2,698,982	388	17,652,602	2,540
	400 "	36.5	7.7	7,816,931	22,233,364	2,844	5,099,069	652	27,332,433	3,497
	500 "	39.3	10.2	6,502,367	23,602,456	3,630	5,548,295	853	29,150,752	4,483
	600 "	42.5	13.7	4,884,000	21,590,905	4,421	5,234,296	1,072	26,825,201	5,492
	700 "	44.5	17.3	3,166,113	15,979,658	5,047	4,529,836	1,431	20,509,493	6,478
	800 "	46.5	19.8	2,241,204	13,032,687	5,815	3,699,566	1,651	16,732,251	7,466
	900 "	47.8	21.3	1,487,674	9,755,885	6,558	2,844,342	1,912	12,600,228	8,470
	1,000 "	48.9	21.9	969,588	7,085,608	7,308	2,108,969	2,175	9,194,578	9,483
	1,500 "	50.6	22.6	1,895,856	17,405,682	9,181	5,082,507	2,681	22,488,189	11,862
	2,000 "	52.9	22.3	385,888	5,406,715	14,011	1,158,196	3,001	6,564,911	17,012
	2,500 "	55.8	22.6	90,736	1,817,660	20,032	244,483	2,694	2,062,143	22,727
	2,500 万円超 計	57.2	22.5	70,730	2,211,983	31,274	266,929	3,774	2,478,912	35,048
	42.3	11.7	44,393,769	163,777,717	3,689	39,185,347	883	202,963,062	4,572	

## (4) 国税局別の給与所得者数、給与額（1年を通じて勤務した給与所得者）

区 分	平均 年 齢	平均 勤 年	給 与 均 統 数 人	給 料 ・ 手 当		賞 与		給 与		
				給 額	平 均	給 額	平 均	給 額	平 均	
	歳	年		百万円	千円	百万円	千円	百万円	千円	
男	東 京	42.0	13.1	8,469,823	42,489,186	5,017	11,349,370	1,340	53,838,556	6,357
	関 東 信 越	42.6	13.3	3,092,728	13,525,794	4,373	2,885,422	933	16,411,216	5,306
	大 阪	42.2	13.5	4,944,769	23,241,469	4,700	5,956,270	1,205	29,197,738	5,905
	札 幌	43.1	12.6	1,026,039	4,181,784	4,706	955,512	931	5,137,296	5,007
	仙 台	43.0	12.8	1,725,482	6,489,932	3,761	1,458,021	845	7,947,953	4,606
	名 古 屋	42.9	14.0	3,357,021	15,003,225	4,469	3,647,515	1,087	18,650,740	5,556
	金 沢	43.2	13.0	677,457	2,887,181	4,262	662,728	978	3,549,909	5,240
	広 島	43.6	13.5	1,587,826	6,597,532	4,155	1,469,996	926	8,067,528	5,081
	高 松	43.5	12.3	805,834	3,178,933	3,945	720,313	894	3,899,246	4,839
	福 岡	43.0	12.7	1,346,119	5,491,327	4,079	1,320,316	981	6,811,641	5,060
	熊 本	42.9	12.4	925,370	3,586,270	3,875	771,782	834	4,358,053	4,710
	沖 縄	40.3	10.2	135,121	485,509	3,593	84,659	627	570,168	4,220
	全 国 計	42.6	13.2	28,093,589	127,158,141	4,526	31,281,904	1,113	158,440,043	5,640
女	東 京	40.7	8.3	4,466,952	11,005,282	2,464	2,487,695	557	13,492,977	3,021
	関 東 信 越	42.9	9.9	1,868,428	4,204,560	2,250	814,040	436	5,018,599	2,686
	大 阪	41.2	8.6	2,668,915	6,122,103	2,294	1,345,551	504	7,467,654	2,798
	札 幌	40.9	8.3	590,778	1,212,972	2,053	281,026	476	1,493,998	2,529
	仙 台	41.7	10.0	1,302,674	2,081,029	2,015	456,240	442	2,537,269	2,457
	名 古 屋	42.7	9.4	2,707,049	4,382,553	2,117	886,631	428	5,269,184	2,545
	金 沢	42.1	10.1	472,421	1,074,455	2,274	246,675	522	1,321,130	2,797
	広 島	43.3	9.8	989,122	2,096,168	2,119	438,381	443	2,534,549	2,562
	高 松	43.1	9.6	492,393	1,039,250	2,111	219,198	445	1,258,448	2,556
	福 岡	41.8	8.4	884,765	1,844,654	2,085	405,847	459	2,250,501	2,544
	熊 本	42.7	9.1	668,843	1,370,870	2,050	282,878	423	1,653,749	2,473
	沖 縄	40.3	7.7	94,840	185,682	1,958	39,280	414	224,962	2,372
	全 国 計	41.8	9.0	16,300,180	36,619,576	2,247	7,903,443	485	44,523,019	2,731
計	東 京	41.6	11.4	12,936,775	53,494,467	4,135	13,837,065	1,070	67,331,533	5,205
	関 東 信 越	42.7	12.0	4,961,156	17,730,353	3,574	3,699,462	746	21,429,815	4,320
	大 阪	41.9	11.8	7,613,684	29,363,572	3,857	7,301,820	959	36,665,392	4,816
	札 幌	42.3	11.0	1,616,817	5,394,756	3,337	1,236,539	765	6,631,295	4,101
	仙 台	42.5	11.8	2,758,156	8,570,961	3,107	1,914,261	694	10,485,222	3,802
	名 古 屋	42.8	12.2	5,427,070	19,385,778	3,572	4,534,146	835	23,919,924	4,408
	金 沢	42.8	11.8	1,149,878	3,961,635	3,445	909,403	791	4,871,039	4,236
	広 島	43.5	12.1	2,576,948	8,693,700	3,374	1,908,377	741	10,602,076	4,114
	高 松	43.4	11.3	1,298,227	4,218,182	3,249	939,511	724	5,157,693	3,973
	福 岡	42.5	11.0	2,230,884	7,335,980	3,288	1,726,163	774	9,062,142	4,062
	熊 本	42.8	11.0	1,594,213	4,957,141	3,109	1,054,661	662	6,011,801	3,771
	沖 縄	40.3	9.2	229,961	671,191	2,919	123,940	539	795,130	3,458
	全 国 計	42.3	11.7	44,393,769	163,777,717	3,689	39,185,347	883	202,963,062	4,572

(5) 給与所得者数、給与総額及び税額の累年比較（1年を通じて勤務した給与所得者）

区 分	給 与 所 得 者 数			納税者 割 合 (b)/(a)	給 与 総 額			税 額		税 額 割 合		
	(a)	内 納税者 (b)	内年末 調整を 行った者 (c)		(d)	内 納税者 (e)	内 年末 調整を行 った者 (f)	(g)	内 年末 調整を行 った者 (h)	(g) /(d)	(g) /(e)	(h) /(f)
	千人	千人	千人	%	億円	億円	億円	億円	億円	%	%	%
昭和60年分	36,938	32,895	35,111	89.1	1,299,070	1,245,564	1,231,840	76,613	64,395	5.90	6.15	5.23
61	37,287	33,353	35,292	89.4	1,352,016	1,301,270	1,276,416	81,582	68,205	6.03	6.27	5.34
62	37,670	33,657	35,672	89.3	1,400,685	1,345,924	1,312,508	81,072	64,382	5.79	6.02	4.91
63	37,918	34,151	35,946	90.1	1,458,751	1,409,855	1,368,236	81,962	65,121	5.62	5.81	4.76
平成元	38,469	33,695	36,443	87.6	1,547,965	1,473,643	1,443,974	84,426	65,892	5.45	5.73	4.56
2	39,306	34,880	37,032	88.7	1,671,281	1,604,814	1,546,183	97,350	74,118	5.82	6.07	4.79
3	40,340	36,329	37,907	90.1	1,801,569	1,742,263	1,655,862	110,447	82,523	6.13	6.34	4.98
4	41,246	37,137	38,546	90.0	1,876,588	1,817,944	1,715,121	118,793	87,605	6.33	6.53	5.11
5	42,769	38,357	39,889	89.7	1,934,223	1,871,080	1,771,008	121,003	89,673	6.26	6.47	5.06
6	43,726	39,084	40,613	89.4	1,991,594	1,928,337	1,825,459	111,669	75,507	5.61	5.79	4.14
7	44,394	38,814	41,079	87.4	2,029,631	1,937,093	1,867,014	101,337	77,940	4.99	5.23	4.17

## (6) 給与階級別の給与所得者数、給与総額及び税額（1年を通じて勤務した給与所得者）

区 分	給 与 所 得 者 数				給 与 総 額				税 額	
	内 納 税 者		内 納 税 者		内 納 税 者		内 納 税 者		税 額	構 成 比
(給与階級)	千人	%	千人	%	億円	%	億円	%		
100万円以下	3,351	7.5	574	1.5	24,115	1.2	3,134	0.2	205	0.2
100万円超 200万円以下	4,582	10.3	3,311	8.5	69,599	3.4	52,709	2.7	1,352	1.3
200万円超 300万円以下	6,950	15.7	6,357	16.4	176,526	8.7	161,807	8.4	5,055	5.0
300万円超 400万円以下	7,817	17.6	7,351	18.9	273,324	13.5	257,090	13.3	8,422	8.3
400万円超 500万円以下	6,502	14.6	6,234	16.1	291,508	14.4	279,588	14.4	9,187	9.1
500万円超 600万円以下	4,884	11.0	4,737	12.2	268,252	13.2	260,263	13.4	8,810	8.7
600万円超 700万円以下	3,166	7.1	3,118	8.0	205,095	10.1	202,029	10.4	7,290	7.2
700万円超 800万円以下	2,241	5.0	2,231	5.7	167,323	8.2	166,583	8.6	7,246	7.2
800万円超 900万円以下	1,488	3.4	1,488	3.8	126,002	6.2	126,002	6.5	6,724	6.6
900万円超 1,000万円以下	970	2.2	970	2.5	91,946	4.5	91,946	4.7	6,022	5.9
1,000万円超 1,500万円以下	1,896	4.3	1,896	4.9	224,882	11.1	224,882	11.6	20,834	20.6
1,500万円超 2,000万円以下	386	0.9	386	1.0	65,649	3.2	65,649	3.4	9,585	9.5
2,000万円超 2,500万円以下	91	0.2	91	0.2	20,621	1.0	20,621	1.1	3,982	3.9
2,500万円超	71	0.2	71	0.2	24,789	1.2	24,789	1.3	6,625	6.5
合 計	44,394	100.0	38,814	100.0	2,029,631	100.0	1,937,093	100.0	101,337	100.0

# 4 法人税

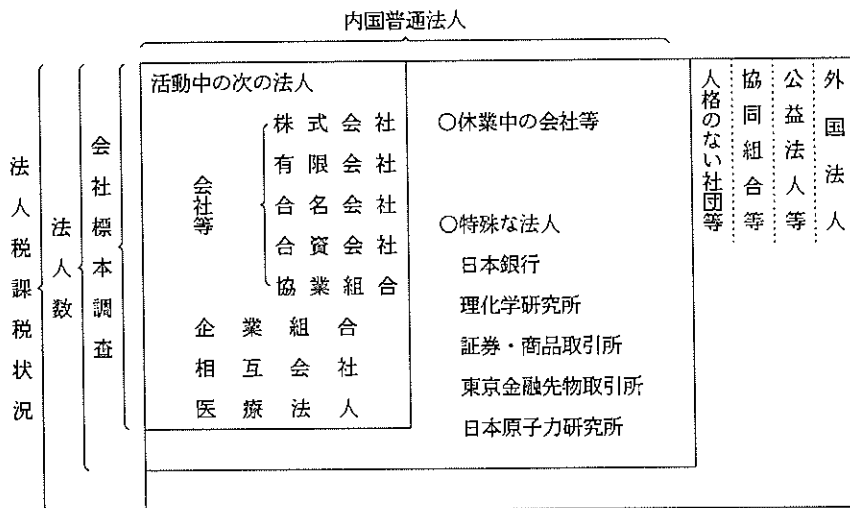
## 統計表を見る方のために

### 1 利用上の注意

この章は、平成7年2月1日から平成8年1月31日までの間に終了した事業年度分についての法人税課税状況、法人数及び会社標本調査（抜粋）から成っている。法人税課税状況と法人数は、全数調査により調査集計した。「4-1 課税状況」は、すべての種類の法人について示してあるが、「4-2 法人数」は内国普通法人だけを業種別、資本金階級別等に示したものである。

会社標本調査は、内国普通法人のうち活動中の会社等（株式会社、有限会社、合名会社、合資会社、協業組合）、企業組合、相互会社及び医療法人の法人数、営業収入金額、益金処分の内容、交際費等の項目について、標本調査の方法で調査、集計したものである。

以上の関係を図示すれば次のとおりである。



### 2 用語の説明

#### (1) 法人の種類及び課税の範囲

- イ 内国法人……国内に本店又は主たる事業所を有する法人をいう。
  - 公共法人……………法人税法別表第一に該当する法人＝法人税の納税義務を有しない。  
(例、国民金融公庫、住宅金融公庫、地方公共団体、日本道路公団、日本放送協会、日本貿易振興会)
  - 公益法人等……………法人税法別表第二に該当する法人＝その法人の所得のうち収益事業から生じた所得についてのみ課税される。(例、宇宙開発事業団、小型自動車競走会、社会福祉法人、宗教法人、学校法人、商工会議所、農業共済組合)
  - 協同組合等……………法人税法別表第三に該当する法人＝課税の範囲について特例はないが、普通法人に比べ適用される税率が低い。(例、農業協同組合、漁業協同組合、労働金庫、信用金庫、森林組合)
  - 人格のない社団等……法人でない社団又は財団で代表者又は管理人の定めがあるもの＝収益事業から生じた所得についてのみ課税される。
  - 普通法人……………上記以外の法人＝課税の範囲について特例はない。
- ロ 外国法人……内国法人以外の法人＝日本国内に源泉のある所得について課税される。

(2) 事業年度……………法人の決算期間のことをいう。通常、年1回決算（決算期間12か月）の法人と、年2回決算（決算期間6か月）の法人がある。

(3) 資本金……………事業年度末（年2回決算の会社では下期の決算期）の払込済資本金額であり、資本積立金額は含まない。

## 3 法人税の税率

## (1) 各事業年度の所得及び清算所得に対する税率

区 分	各事業年度の所得に対する税率							清算所得に対する税額	
	普通法人				協同組合等		公 益 法 人 等	普通法人	協同組合等
	基本税率		中小法人の軽減税率		留保分	配当分			
	留保分	配当分	留保分	配当分					
平成元年4月1日から 平成2年3月31日 開始の事業年度	40%	35%	29%	26%	27% (30%)	25%	27%	35.2%	24.8%
平成2年4月1日以降 開始の事業年度	37.5%		28%		27% (30%)		27%	33%	24.8%

(注) 1 各事業年度の所得に対する税率のうち、普通法人に対する中小法人の軽減税率は、資本金1億円以下の法人の所得金額のうち、年800万円以下の金額について適用される。

2 協同組合等の( )書きの税率は、特定の協同組合等の所得のうち10億円を超える分のものである。

## (2) 退職年金等積立金に対する税率

退職年金等積立金の額の ..... 1%

## (3) 同族会社の留保金に対する特別税率

各事業年度の留保所得金額から、①資本金の25%相当額からその事業年度末の利益積立金額を控除した金額、②所得等の金額の35%相当額、③年1,500万円のうち最も多い金額を控除した金額

年3,000万円以下の金額の ..... 10%

年3,000万円を超える金額の ..... 15%

年1億円を超える金額の ..... 20%

## 4-1 課税状況

## (1) 現事業年度分の課税状況

(単位：百万円)

区分	法定事業年度分			清算確定分			税額合計
	所得金額	所得に対する税額	税額	所得金額	所得に対する税額	税額	
平成2年分	53,391,258	20,387,308	18,523,413	27,443	8,395	8,931	18,532,343
3	54,535,097	19,710,323	17,202,718	24,394	7,657	7,255	17,209,973
4	46,883,437	16,726,875	14,756,717	27,697	7,834	7,223	14,763,939
5	39,402,931	14,261,530	12,869,557	27,778	8,798	11,982	12,881,539
6	34,873,989	12,585,124	11,549,274	18,664	6,115	8,295	11,557,569
7	34,498,723	12,388,819	11,640,782	25,409	7,224	8,505	11,649,287
内国法人	32,398,596	11,801,464	11,105,224	12,683	4,240	7,877	11,113,101
普通法人	8,283	2,633	2,463	-	-	-	2,463
人格のない社団等	1,649,342	442,750	393,331	12,726	2,984	628	393,958
協同組合等	225,076	60,656	60,463	-	-	-	60,463
公益法人等	217,426	81,317	79,302	-	-	-	79,302
外国法人							
合計	34,498,723	12,388,819	11,640,782	25,409	7,224	8,505	11,649,287

調査対象等：平成7年2月1日から平成8年1月31日までの間に終了した事業年度分について、平成8年6月30日現在の事績を「法人税事務整理表（申告書及び決議書）」に基づいて作成した。

用語の説明：1 「清算確定分」欄の所得金額とは、法人が解散した場合における残余財産の価額が解散時における資本金額等を超える金額のことをいう。

2 税額とは、所得、留保及び土地譲渡利益に対する税額から、所得税額、外国税額などの控除額を差引いた税額をいう。

(注) このほか、退職年金等積立金に対する課税の状況は、退職年金等積立金15兆9,177億円、これに対する税額1,592億円である。

## (2) 既往事業年度分の課税状況

区分	法定事業年度分			清算確定分			税額合計
	申告額	処理による増減差額	処理による税額の増減差額	申告額	処理による増減差額	処理による税額の増減差額	
事業年度数							
合計	95,656	2,133	7,656	19	2	9	-
うち内国普通法人	91,949	2,078	7,327	18	2	9	-
所得金額	百万円	百万円	百万円	百万円	百万円	百万円	百万円
合計	452,972	161,321	△99,148	65	3	△152	-
うち内国普通法人	434,009	157,786	△96,480	65	3	△152	-
税額	百万円	百万円	百万円	百万円	百万円	百万円	百万円
合計	164,865	96,346	△46,495	39	5	△151	263,577
うち内国普通法人	159,519	95,231	△44,484	38	5	△151	258,547

調査対象等：平成7年1月31日以前に終了した事業年度分について、平成7年7月1日から平成8年6月30日までの間に処理した事績を、「法人税事務整理表（申告書及び決議書）」に基づいて作成した。



## (3) 法人数等の状況

区 分	法 人 数	所 得 金 額				
		利 益		欠 損		
		事業年度数	金 額	事業年度数	金 額	
			百万円		百万円	
内 国 法 人	普 通 法 人	2,626,813	848,131	31,795,026	1,800,660	18,828,008
	会 社 等					
	企 業 組 合	1,895	611	3,502	1,310	4,199
	相 互 会 社	18	13	194,108	5	199,518
	医 療 法 人	21,475	14,238	405,960	7,290	63,002
	小 計	2,650,201	862,993	32,398,596	1,809,265	19,094,727
	人 格 の な い 社 団 等	5,875	2,536	8,283	3,397	22,420
	農 業 協 同 組 合 及 び 同 連 合 会	6,695	4,117	629,856	2,711	29,967
	協 同 組 合 等					
	消 費 生 活 協 同 組 合 及 び 同 連 合 会	969	569	40,778	412	16,060
	中 小 企 業 協 同 組 合 ( 企 業 組 合 を 除 く 。 )	24,402	14,648	122,727	10,030	35,816
	漁 業 生 産 組 合 、 漁 業 協 同 組 合 及 び 同 連 合 会	3,220	1,710	24,988	1,534	16,315
	森 林 組 合 及 び 同 連 合 会	4,190	2,299	13,773	1,939	1,882
そ の 他	17,976	9,897	817,220	8,248	38,761	
小 計	57,452	33,240	1,649,342	24,874	138,802	
公 益 法 人 等	23,470	13,349	225,076	10,167	171,783	
外 国 法 人	1,596	471	217,426	1,170	117,466	
合 計	2,738,594	912,589	34,498,723	1,848,873	19,545,197	

調査対象等：「(1)現事業年度分の課税状況」と同じである。

(注) この表には、清算中の法人は含まれていない。

## (4) 加算税の状況

区 分	過 少 申 告 加 算 税		無 申 告 加 算 税		重 加 算 税	
	件 数	金 額	件 数	金 額	件 数	金 額
	件	百万円	件	百万円	件	百万円
平 成 2 年 分	138,874	42,894	10,336	2,263	69,258	66,416
3	125,982	46,084	10,112	2,460	65,062	70,352
4	122,177	36,725	9,440	3,648	64,843	63,273
5	116,203	33,845	7,848	△ 577	64,145	60,042
6	110,381	29,649	6,982	1,126	62,892	52,961
7	108,519	31,146	7,206	839	62,666	51,119
本 年 分	66,344	17,398	4,516	354	21,093	16,384
うち内国普通法人	64,594	16,739	4,035	308	20,859	16,226
既 往 年 分	42,175	13,748	2,690	485	41,573	34,735
うち内国普通法人	40,102	13,433	2,145	430	41,221	34,526
計	108,519	31,146	7,206	839	62,666	51,119

調査対象等：「(1)現事業年度分の課税状況」及び「(2)既往事業年度分の課税状況」と同じである。

## (5) 都道府県別の課税状況

国税局・ 都道府県		法 定 事 業 年 度 分		税 額 ①	
		所 得 金 額		所得に対する税額	
		事業年度数	金 額	事業年度数	金 額
東 京	東神 奈川 千葉 計		百万円		百万円
		153,664	13,011,750	4,790,672	146,490
東 京	東神 奈川 千葉 計	47,926	1,214,225	433,406	46,435
		29,857	494,358	173,795	29,298
東 京	東神 奈川 千葉 計	5,819	164,424	57,784	5,651
		237,266	14,884,756	5,455,656	227,874
関 東	埼茨 栃群 長野 計	38,878	579,283	201,276	37,796
		15,702	319,794	112,088	15,494
信 越	埼茨 栃群 長野 計	13,246	227,135	79,469	12,885
		12,739	354,046	126,042	12,436
信 越	埼茨 栃群 長野 計	16,874	426,957	148,231	16,256
		18,720	452,229	158,135	18,082
信 越	埼茨 栃群 長野 計	116,159	2,359,444	825,242	112,929
		812,126			
大 阪	大京 兵奈 和滋 計	72,798	4,316,542	1,572,084	69,996
		16,592	790,689	255,609	15,873
大 阪	大京 兵奈 和滋 計	28,469	859,919	283,614	27,348
		5,388	115,828	40,510	5,212
大 阪	大京 兵奈 和滋 計	5,710	124,202	43,082	5,555
		6,855	168,097	58,872	6,635
大 阪	大京 兵奈 和滋 計	135,812	6,375,277	2,253,770	130,619
		2,075,946			
札 幌	北 海 道	45,431	838,766	291,385	43,891
仙 台	宮岩 福秋 青山 計	16,299	455,178	163,623	15,958
		9,099	175,441	60,771	8,876
仙 台	宮岩 福秋 青山 計	15,937	256,042	88,969	15,641
		8,762	141,541	49,188	8,451
仙 台	宮岩 福秋 青山 計	9,633	141,807	49,014	9,415
		9,012	160,150	55,930	8,749
仙 台	宮岩 福秋 青山 計	68,742	1,330,158	467,495	67,093
		461,081			
名 古 屋	愛静 三岐 計	48,756	2,483,674	899,070	47,144
		25,411	753,337	264,381	24,545
名 古 屋	愛静 三岐 計	11,020	246,490	86,189	10,651
		15,019	373,934	131,087	14,452
名 古 屋	愛静 三岐 計	100,206	3,857,436	1,380,728	96,792
		1,325,386			
金 沢	石福 富計	8,466	225,804	79,670	8,103
		7,834	177,438	61,495	7,428
金 沢	石福 富計	8,241	274,003	97,895	7,880
		24,541	677,244	239,060	23,411
金 沢	石福 富計	231,060			
広 島	広山 岡鳥 島計	20,217	606,246	217,514	19,497
		10,110	209,591	73,617	9,747
広 島	広山 岡鳥 島計	14,170	332,908	119,568	13,571
		4,921	68,015	22,986	4,791
広 島	広山 岡鳥 島計	5,978	124,863	43,802	5,811
		55,396	1,341,624	477,487	53,417
高 松	香愛 徳高 計	8,986	270,774	96,262	8,651
		10,105	254,949	89,378	9,824
高 松	香愛 徳高 計	6,584	120,157	42,015	6,402
		5,799	111,493	38,719	5,650
高 松	香愛 徳高 計	31,474	757,373	266,375	30,527
		260,163			
福 岡	福佐 長計	33,146	969,621	348,089	32,372
		5,340	110,607	38,638	5,174
福 岡	福佐 長計	9,885	158,657	55,222	9,623
		48,371	1,238,885	441,949	47,169
福 岡	福佐 長計	431,419			
熊 本	熊大 鹿宮 計	12,942	228,699	79,592	12,677
		8,896	172,501	60,764	8,753
熊 本	熊大 鹿宮 計	12,951	200,742	67,838	12,742
		8,545	129,647	44,323	8,443
熊 本	熊大 鹿宮 計	43,334	731,589	252,518	42,615
		250,678			
沖 縄	沖 縄	5,857	106,170	37,154	5,823
全 国	計	912,589	34,498,723	12,388,819	882,160
					11,640,782

(注) この表は、「(1)現事業年度分の課税状況」を都道府県別に示したものである。

清算確定分		税額②	税額合計 ①+②	税額総計 (諸加算税) を 含 む	区分	
所得金額					国税局・ 都道府県	
事業年度数	金額					
	百万円	百万円	百万円	百万円		
103	4,558	3,400	4,374,757	4,386,010	東神奈川 山梨	東 京
25	10,396	425	407,438	408,765		
13	245	102	172,135	172,672		
1	2	1	55,964	56,096		
142	15,202	3,927	5,010,294	5,023,543		
17	183	135	199,950	201,014	埼玉 群馬	東 越
5	143	86	110,442	110,880		
6	103	47	78,438	78,867		
8	39	15	123,602	124,049		
8	182	101	144,615	145,023		
17	202	139	155,603	155,973	大京 兵奈 和滋	大 阪
61	852	523	812,650	815,807		
31	2,591	1,346	1,423,624	1,427,239		
12	344	229	242,611	243,145		
21	1,317	325	273,341	273,944		
-	-	-	38,785	38,934	北 海 道	札 幌
3	67	35	42,037	42,214		
4	46	20	57,502	57,666		
71	4,364	1,954	2,077,900	2,083,141		
15	368	166	285,126	286,048		
9	9	7	161,976	162,430	宮 城 県	仙 台
8	77	29	59,797	60,088		
7	20	12	87,700	88,103		
8	8	60	48,431	48,590		
2	3	4	48,048	48,215		
3	18	11	55,253	55,460	愛 知 県	名 古 屋
37	135	124	461,205	462,884		
35	1,897	763	861,326	864,167		
20	197	72	254,173	255,073		
5	129	52	83,951	84,238		
14	733	245	127,068	127,485	石 川 県	金 沢
74	2,955	1,132	1,326,517	1,330,963		
2	12	6	77,490	77,693		
7	43	60	59,214	59,386		
7	155	45	94,467	94,731		
16	212	112	231,172	231,810	廣 島 県	廣 島
8	12	12	211,573	212,394		
10	70	38	70,776	71,100		
6	207	76	116,935	117,309		
2	7	2	22,522	22,585		
9	42	19	43,070	43,231	香 川 県	高 松
35	338	146	464,875	466,619		
1	1	22	94,606	94,810		
8	137	52	87,057	87,406		
1	2	3	40,739	40,867		
5	49	21	37,858	38,000	福 岡 県	福 岡
15	189	98	260,261	261,084		
21	244	108	339,262	339,965		
3	80	28	37,907	38,015		
4	6	22	54,409	54,579		
28	330	158	431,578	432,559	熊 本 県	熊 本
7	45	15	79,783	80,125		
5	153	59	60,050	60,273		
1	2	18	67,203	67,521		
5	265	72	43,806	43,985		
18	465	164	250,842	251,904	沖 縄 県	沖 縄
1	1	0	36,867	37,061		
513	25,409	8,505	11,649,287	11,683,422	全 国 計	

(6) 都道府県別の法人数、所得金額

国税局・都道府県	区分	法人数	所得金額	内 国				所得金額
				普 通 法 人				
				法 人 数				
				会 社 等	企 業 組 合	相 互 会 社	医 療 法 人	
東 京	東神奈川 千山梨 計	573,286	13,011,750	559,418	130	15	1,981	12,326,315
		182,387	1,214,225	178,116	40	—	981	1,126,389
		105,080	494,358	102,210	27	—	680	456,534
		17,490	164,424	16,629	2	—	105	144,292
		878,243	14,884,756	856,373	199	15	3,747	14,053,531
関 東	埼玉 栃木 群馬 千葉 計	126,956	579,283	123,837	39	—	1,028	527,833
		45,670	319,794	44,050	15	—	333	289,860
		43,617	227,135	41,957	34	—	343	209,951
		43,985	354,046	42,040	32	—	345	328,588
		48,857	426,957	46,302	103	—	353	365,551
355,738	2,359,444	342,306	274	—	3,007	2,127,748		
大 阪	大阪 京都 兵庫 奈良 和歌山 滋賀 計	222,568	4,316,542	216,124	97	3	1,674	4,234,614
		54,100	790,689	50,858	110	—	453	751,884
		91,860	859,919	87,749	17	—	746	783,691
		15,236	115,828	14,230	13	—	159	104,790
		16,076	124,202	14,732	21	—	194	111,167
417,404	6,375,277	399,984	285	3	3,327	6,136,586		
札 幌	北海道 計	117,637	838,766	112,431	165	—	1,271	748,119
		39,038	455,178	37,489	13	—	254	434,511
		18,554	175,441	17,132	13	—	152	155,665
		38,855	256,042	37,075	20	—	342	228,058
		17,100	141,541	15,932	11	—	137	129,479
仙 台	宮城 福島 青森 計	19,952	141,807	18,478	37	—	209	129,294
		19,750	160,150	18,256	14	—	201	146,128
		153,249	1,330,158	144,362	108	—	1,295	1,223,135
		149,752	2,483,674	144,316	30	—	833	2,365,417
		75,881	753,337	72,532	26	—	589	685,477
名 古 屋	愛知 岐阜 三重 計	28,339	246,490	26,621	10	—	237	225,544
		40,302	373,934	37,854	168	—	299	337,629
		294,274	3,857,436	281,323	234	—	1,958	3,614,067
		24,464	225,804	22,990	36	—	202	205,474
		18,840	177,438	17,370	25	—	129	158,762
金 沢	石川 福井 富山 計	19,723	274,003	18,483	39	—	114	254,381
		63,027	677,244	58,843	100	—	445	618,617
		61,816	606,246	59,220	83	—	693	572,912
		24,520	209,591	22,799	28	—	342	192,091
		39,487	332,908	37,357	30	—	449	313,108
広 島	山口 広島 計	10,496	68,015	9,515	26	—	219	60,449
		12,853	124,863	11,675	18	—	164	115,759
		149,172	1,341,624	140,566	185	—	1,867	1,254,319
		23,331	270,774	22,155	35	—	184	246,310
		27,376	254,949	25,761	21	—	473	228,721
高 松	香川 徳島 高松 計	16,373	120,157	15,484	46	—	373	108,144
		13,049	111,493	11,793	28	—	221	99,357
		80,493	757,373	75,193	130	—	1,251	682,531
		79,354	969,621	75,379	139	—	1,059	932,264
		11,136	110,607	10,055	13	—	161	99,767
福 岡	福岡 佐賀 長門 計	21,890	158,657	20,166	6	—	417	149,250
		112,380	1,238,885	105,600	158	—	1,637	1,181,280
		31,213	228,699	29,431	11	—	488	208,026
		23,036	172,501	21,457	14	—	276	158,079
		28,659	200,742	26,812	20	—	519	178,892
熊 本	熊本 鹿耳 宮崎 計	18,590	129,647	17,360	10	—	239	114,114
		101,498	731,589	95,060	55	—	1,522	659,111
		15,479	106,170	14,772	2	—	148	99,550
		31,213	228,699	29,431	11	—	488	208,026
		23,036	172,501	21,457	14	—	276	158,079
沖 縄	沖縄 計	15,479	106,170	14,772	2	—	148	99,550
		2,738,594	34,498,723	2,626,813	1,895	18	21,475	32,398,596

(注) この表は、「(3)法人数等の状況」を都道府県別に示したものである。

法人						外国法人		区分 国税局・都道府県
人格のない社団等		協同組合等		公益法人等		法人数	所得金額	
法人数	所得金額	法人数	所得金額	法人数	所得金額			
	百万円		百万円		百万円		百万円	
1,106	2,447	4,269	342,561	5,085	130,638	1,282	209,788	東 京 奈 計 東 京
286	347	1,533	80,170	1,352	5,950	79	1,369	
108	86	1,310	34,323	720	3,252	25	161	
35	82	561	17,939	153	1,088	5	1,022	
1,535	2,963	7,673	474,994	7,310	140,928	1,391	212,340	
116	170	1,214	47,171	711	3,334	11	774	関 東 信 越 計
86	49	851	27,497	333	2,389	2	—	
62	37	884	16,536	333	612	4	0	
91	60	1,081	24,459	396	938	—	—	
156	107	1,512	60,011	429	1,287	2	—	
108	85	1,424	43,784	340	2,394	5	—	
619	508	6,966	219,459	2,542	10,953	24	775	
331	464	2,827	69,269	1,442	10,211	70	1,985	大 阪 歌 計 大 阪
163	241	1,378	33,754	1,137	4,810	1	—	
269	379	2,152	71,713	880	2,469	47	1,668	
43	38	529	10,584	260	417	2	—	
37	34	801	12,393	291	609	—	—	
61	30	788	16,581	295	1,041	1	3	
904	1,186	8,475	214,293	4,305	19,555	121	3,656	
219	349	2,941	85,495	603	4,797	7	5	札 幌 北 海 道 宮 城 県 仙 台 計
75	114	911	16,286	296	4,267	—	—	
63	45	981	18,732	213	999	—	—	
55	46	1,056	26,922	307	1,015	—	—	
63	98	799	10,571	158	1,392	—	—	
53	32	1,018	11,802	157	679	—	—	
87	70	952	13,181	240	770	—	—	
396	406	5,717	97,496	1,371	9,121	—	—	
347	507	2,818	109,425	1,394	8,025	14	299	名 古 屋 愛 知 県 計 名 古 屋
265	399	1,806	64,977	657	2,394	6	90	
104	211	1,103	19,555	264	1,180	—	—	
193	673	1,380	34,044	407	1,583	1	5	
909	1,790	7,107	228,002	2,722	13,182	21	394	
36	15	999	19,813	200	493	1	8	金 沢 石 川 県 計 金 沢
23	23	1,083	17,515	208	1,133	2	4	
41	21	866	18,728	180	872	—	—	
100	60	2,948	56,056	588	2,499	3	12	
117	66	1,262	29,418	439	3,850	2	—	
80	98	977	16,417	293	986	1	—	
77	99	1,270	18,485	304	1,217	—	—	
31	59	570	6,938	134	569	1	—	
44	76	750	8,637	202	391	—	—	
349	398	4,829	79,895	1,372	7,012	4	—	
41	43	687	22,646	229	1,774	—	—	高 松 香 愛 徳 高 県 計 高 松
72	27	848	25,809	201	392	—	—	
27	11	653	9,420	154	2,582	—	—	
44	33	788	11,694	175	410	—	—	
184	114	2,976	69,569	759	5,158	—	—	
192	206	1,984	33,212	597	3,903	4	37	福 岡 福 佐 長 県 計 福 岡
48	15	703	10,427	156	399	—	—	
69	61	972	8,815	259	530	1	—	
309	282	3,659	52,454	1,012	4,833	5	37	
84	43	958	15,756	239	4,875	2	—	
73	42	991	13,804	225	576	—	—	
78	62	1,042	20,917	188	873	—	—	
79	50	762	15,042	139	440	1	—	
314	197	3,753	65,518	791	6,763	3	—	
37	28	408	6,111	95	274	17	207	沖 縄 計 沖 縄
5,875	8,283	57,452	1,649,342	23,470	225,076	1,596	217,426	

## 4 - 2 法人数

## (1) 決算期別の普通法人数

区 分	法人数	利益計上法人		欠損法人		資		
		事業年度数	所得金額	事業年度数	欠損金額	100万円未満	100万円以上	
平成2年分	2,281,721	1,078,459	51,273,904	1,211,654	7,929,771	192,020	402,423	
3	2,418,567	1,125,366	52,230,425	1,307,524	12,497,928	184,496	388,600	
4	2,502,858	1,079,156	44,683,903	1,440,334	15,756,222	176,663	369,627	
5	2,561,830	956,214	37,189,280	1,623,068	18,667,829	165,929	344,621	
6	2,608,444	887,942	32,947,041	1,739,162	18,905,159	154,353	318,107	
7	2,650,201	862,993	32,398,596	1,809,265	19,094,727	124,314	248,548	
事業年度終了月								
年 1 回 決 算	2月	177,800	51,747	1,365,036	126,053	1,104,657	11,352	21,186
	3月	541,345	191,821	18,617,766	349,523	7,445,878	28,411	53,710
	4月	194,234	60,601	794,863	133,633	778,904	9,403	21,134
	5月	214,316	70,168	1,136,370	144,148	1,131,632	9,779	21,210
	6月	241,870	80,225	1,248,322	161,645	1,079,351	10,802	23,083
	7月	200,749	62,491	781,827	138,256	856,352	8,359	19,291
	8月	237,630	72,704	1,030,838	164,926	886,207	10,098	22,385
	9月	290,068	94,537	1,812,410	195,531	1,417,150	10,655	24,970
	10月	114,740	34,927	592,011	79,813	536,532	4,951	10,228
	11月	72,180	22,247	732,130	49,933	492,603	3,485	5,719
	12月	246,630	83,450	3,109,439	163,180	1,742,926	11,113	16,851
	1月	96,696	29,784	782,978	66,912	566,311	4,020	5,965
計	2,628,256	854,702	32,003,991	1,773,553	18,038,503	122,428	245,732	
年 2 回 以 上 決 算	2・8月	2,506	1,027	28,564	3,997	82,107	178	312
	3・9月	4,821	2,313	146,701	7,367	554,150	300	442
	4・10月	2,561	697	16,252	4,438	82,481	227	368
	5・11月	2,996	895	23,605	5,113	83,466	254	429
	6・12月	5,346	2,074	146,537	8,644	176,525	540	750
	7・1月	3,715	1,285	32,946	6,153	77,495	387	515
	計	21,945	8,291	394,604	35,712	1,056,224	1,886	2,816
合 計	2,650,201	862,993	32,398,596	1,809,265	19,094,727	124,314	248,548	

調査対象等：平成7年2月1日から平成8年1月31日までの間に事業年度が終了した内国普通法人（会社等、企業組合、相互会社及び医療法人）について、平成8年6月30日現在で、「法人税事務整理表（申告書及び決議書）」に基づいて作成した。

（注） この表には、清算中の法人は含まれていない。

本 金 階 級 別 法 人 数										区 分
200 万円 以 上	500 万円 以 上	1,000万円 以 上	2,000万円 以 上	5,000万円 以 上	1 億 円 以 上	5 億 円 以 上	10 億 円 以 上	50億円 以 上	100 億円 以 上	
665,145	516,596	281,382	156,489	37,829	23,573	2,010	2,838	626	790	平成 2 年 分
737,429	554,161	314,416	165,807	40,002	26,232	2,318	3,447	700	959	3
787,363	551,304	367,360	173,303	42,000	27,223	2,490	3,746	750	1,029	4
824,843	538,231	429,165	179,158	43,511	27,947	2,547	4,036	792	1,050	5
857,313	523,436	488,468	184,440	44,930	28,589	2,582	4,296	834	1,096	6
911,733	487,087	602,625	191,152	46,150	29,341	2,637	4,541	902	1,171	7
										事業年度終了月
63,831	34,799	32,955	9,780	2,185	1,322	104	197	38	51	2 月
157,520	92,519	117,931	52,613	17,443	14,902	1,666	3,038	656	936	3 月
72,714	39,594	38,502	10,322	1,838	650	33	39	3	2	4 月
77,019	43,228	45,995	13,441	2,530	976	74	55	5	4	5 月
84,426	47,984	54,559	16,552	3,090	1,232	59	74	5	4	6 月
73,934	40,398	44,547	11,515	1,993	647	32	28	3	—	7 月
87,306	46,469	53,894	14,003	2,483	893	39	48	6	6	8 月
100,350	53,736	71,922	21,404	4,668	2,066	123	146	21	7	9 月
43,689	20,616	26,335	6,850	1,320	644	47	45	8	7	10 月
25,100	11,554	18,659	5,471	1,283	736	50	98	13	12	11 月
85,763	38,959	64,327	20,100	5,149	3,421	263	500	95	89	12 月
33,226	14,030	29,340	7,612	1,697	695	33	58	9	11	1 月
904,878	483,886	598,966	189,663	45,679	28,184	2,523	4,326	862	1,129	計
854	371	463	172	53	84	2	13	3	1	2・8月
1,407	626	786	317	121	554	71	141	25	31	3・9月
834	437	410	165	42	64	2	11	1	—	4・10月
972	472	478	206	66	105	7	6	1	—	5・11月
1,575	730	889	384	137	262	26	34	9	10	6・12月
1,213	565	633	245	52	88	6	10	1	—	7・1月
6,855	3,201	3,659	1,489	471	1,157	114	215	40	42	計
911,733	487,087	602,625	191,152	46,150	29,341	2,637	4,541	902	1,171	合 計

## (2) 業種別の普通法人数 (その1)

区 分	法 人 数	利 益 計 上 法 人		欠 損 法 人		資		
		事業年度数	所得金額	事業年度数	欠損金額	100万円 未 満	100万円 以 上	
製 造 業	食 料 品	49,677	15,975	1,195,272	34,058	274,677	3,801	4,392
	製糸、紡績、ねん糸	2,486	468	39,336	2,049	45,670	208	250
	織 物	8,081	1,590	38,025	6,601	45,704	900	933
	ニ ッ ト	4,529	1,045	29,681	3,539	45,203	243	442
	染 色 整 理	4,379	848	22,994	3,570	40,300	325	484
	その他の繊維工業	4,220	1,060	35,539	3,203	19,277	304	422
	衣服その他の繊維製品	32,040	6,723	164,652	25,697	182,315	1,520	3,253
	木材、木製品	17,239	5,818	157,285	11,576	73,639	1,169	1,730
	家具、装備品	15,736	4,434	76,083	11,435	71,581	1,000	1,512
	パルプ、紙、紙製品	10,540	3,685	226,283	6,937	76,290	626	1,069
	新聞、出版、印刷	51,353	15,587	654,022	36,140	161,886	3,219	6,130
	化学工業	12,422	5,912	1,868,691	7,264	168,106	374	933
	石油製品	852	394	176,658	466	39,209	23	50
	石炭製品	78	31	2,168	47	9,782	4	5
	ゴム製品	3,988	1,296	171,204	2,718	28,968	142	374
	皮革、皮革製品	4,259	976	17,450	3,312	31,207	210	448
	窯業、土石製品	18,319	7,176	443,512	11,319	190,647	762	1,221
	鉄 鋼	8,474	2,458	144,953	6,098	407,813	338	671
	非鉄金属	3,729	1,278	125,737	2,481	54,911	107	286
	金属製品	60,492	17,273	702,977	43,624	279,133	3,080	6,061
機 械	49,484	13,180	953,559	36,673	381,607	1,665	4,134	
産業用電気機械器具	24,762	7,387	1,106,127	17,628	241,916	599	2,140	
民生用電気機械器具	8,374	2,495	465,298	5,970	63,601	396	829	
通信機械器具	5,800	1,625	226,291	4,241	163,386	266	578	
輸送用機械器具	17,946	5,898	1,204,894	12,180	247,789	681	1,556	
理化学機械器具	6,021	1,922	134,125	4,140	27,183	315	603	
光学機械器具	3,952	1,017	56,849	2,965	28,121	251	447	
時計、時計部品	818	235	17,329	600	15,564	35	93	
そ の 他	44,617	13,435	891,343	31,511	215,944	1,876	4,259	
計	474,667	140,621	11,348,338	338,042	3,631,431	24,439	45,305	
卸 売 業	飲 食 料 品	51,637	18,865	471,449	33,204	233,725	1,992	4,047
	織 維 品	30,226	8,964	297,301	21,580	232,246	735	2,057
	建築材料	41,010	16,697	320,960	24,614	149,282	1,247	3,111
	家具、建具、じゅう器	10,160	3,465	56,243	6,776	63,794	418	796
	医薬品、化粧品	8,689	3,417	381,172	5,362	37,788	361	848
	機械器具	60,226	22,511	956,600	38,316	318,343	1,589	4,868
	鉱物、金属材料	14,442	6,388	396,762	8,193	187,288	328	1,001
	貿 易	28,042	7,533	555,689	20,803	148,406	660	1,855
	そ の 他	62,863	24,879	856,334	38,524	233,976	2,163	5,225
	計	307,295	112,719	4,292,509	197,372	1,604,848	9,493	23,808
小 売 業	飲 食 料 品	106,497	23,390	239,354	83,999	285,064	11,721	13,899
	織 物	10,549	2,383	26,340	8,280	31,619	1,142	1,321
	衣服、身回り品	46,713	9,217	161,604	37,943	206,169	4,739	5,449
	家具、建具、じゅう器	47,950	12,731	166,857	35,646	130,642	3,890	6,031
	医薬品、化粧品	29,143	8,850	101,169	20,518	53,539	3,404	3,873
	百貨店	6,360	1,744	511,897	4,708	242,375	299	570
	趣味、娯楽用品	22,361	5,184	65,069	17,376	94,646	771	2,070
	そ の 他	130,381	46,710	610,944	84,761	460,018	7,533	12,741
計	399,954	110,209	1,883,234	293,231	1,504,073	33,499	45,954	

調査対象等：「(1)決算期別普通法人数」と同じである。



本 金 階 級 別 法 人 数										区 分
200 万円 以 上	500 万円 以 上	1,000万円 以 上	2,000万円 以 上	5,000万円 以 上	1 億円 以 上	5 億円 以 上	10億円 以 上	50億円 以 上	100 億円 以 上	
14,656	8,847	11,325	4,331	1,302	743	68	152	24	36	食 料 品 製糸、紡績、ねん糸 織 物 ニ ッ ト 染 色 整 理 その他の繊維工業 衣服その他の繊維製品 木 材、木 製 品 家 具、装 備 品 パルプ、紙、紙製品 新聞、出版、印刷 化 学 工 業 石 油 製 品 石 炭 製 品 ゴ ム 製 品 皮 革、皮 革 製 品 窯 業、土 石 製 品 鉄 鋼 非 鉄 金 属 金 属 製 品 機 械 産 業 用 電 気 機 械 器 具 民 生 用 電 気 機 械 器 具 通 信 機 械 器 具 輸 送 用 機 械 器 具 理 化 学 機 械 器 具 光 学 機 械 器 具 時 計、時 計 部 そ の 他 計
706	414	535	193	75	63	15	17	3	7	
2,021	1,394	1,866	758	150	48	3	5	3	—	
1,155	820	1,228	512	93	21	—	8	1	6	
1,319	794	979	315	100	49	5	8	—	1	
1,216	710	1,044	366	92	49	3	8	6	—	
10,434	6,024	7,937	2,217	474	144	8	22	3	4	
5,049	3,497	3,998	1,380	281	116	—	14	3	2	
2,998	3,225	3,130	800	190	62	8	8	2	1	
2,931	1,694	2,676	1,031	274	170	7	36	10	16	
17,851	8,316	11,971	2,729	684	383	24	37	6	3	
2,595	1,603	3,442	1,617	680	696	91	251	61	79	
179	120	218	133	58	36	4	13	8	10	
14	10	18	11	4	7	—	2	1	2	
1,214	694	1,011	344	95	73	15	14	3	9	
1,415	810	982	310	58	20	2	4	—	—	
4,507	3,343	4,559	2,585	765	418	43	87	12	17	
2,588	1,609	1,939	743	246	223	25	53	13	26	
994	605	891	413	152	183	26	45	10	17	
20,537	11,293	13,864	4,104	975	439	51	55	16	17	
15,787	9,861	12,274	3,659	1,081	650	104	174	36	59	
7,555	4,400	6,234	2,112	714	681	62	161	44	60	
2,492	1,418	2,044	745	270	115	20	22	8	15	
1,638	948	1,377	542	196	165	13	38	23	16	
5,895	3,393	3,894	1,382	496	398	50	119	39	43	
1,785	944	1,505	536	163	119	19	19	9	4	
1,338	684	793	266	84	56	11	14	3	5	
243	149	174	64	34	17	3	4	1	1	
15,226	8,524	10,491	2,876	769	449	44	63	19	21	
149,138	86,143	112,399	37,074	10,555	6,593	724	1,453	367	477	
13,951	10,086	14,298	5,219	1,269	671	37	61	6	—	
7,259	5,466	9,868	3,483	820	457	23	50	6	2	
11,898	8,023	12,132	3,538	687	340	14	15	2	3	
2,697	1,847	3,170	937	180	104	5	4	2	—	
2,569	1,385	2,379	700	189	193	19	33	10	3	
16,253	9,917	18,463	5,630	1,675	1,527	106	149	33	16	
3,074	2,330	4,746	1,908	504	448	38	36	15	14	
7,312	4,369	9,332	3,157	922	309	30	65	11	20	
16,476	10,640	19,544	6,353	1,455	859	64	69	6	9	
81,489	54,063	93,932	30,925	7,701	4,908	336	482	91	67	
42,784	19,712	14,509	2,986	621	221	15	26	3	—	
3,443	2,113	2,046	407	61	14	0	1	1	—	
16,599	8,965	8,517	1,937	318	138	12	23	9	7	
17,942	9,050	8,926	1,683	257	119	14	23	6	9	
11,757	4,989	4,226	719	113	57	2	2	1	—	
1,659	1,211	1,312	566	244	329	28	86	18	38	
8,093	4,831	5,072	1,171	208	130	6	9	—	—	
47,885	25,719	27,398	6,426	1,654	873	53	89	7	3	
150,162	76,590	72,006	15,895	3,476	1,881	130	259	45	57	

## (2) 業種別の普通法人数(その2)

区 分	法人数	利益計上法人		欠損法人		資		
		事業年度数	所得金額	事業年度数	欠損金額	100万円未 満	100万円以 上	
建設業	総合建設	226,717	104,845	2,624,306	123,190	768,353	2,531	11,400
	職別建設	229,769	84,817	1,461,229	146,185	609,411	5,961	19,851
	計	456,486	189,662	4,085,535	269,375	1,377,764	8,492	31,251
運輸通信事業	鉄道	365	150	266,166	226	63,428	3	3
	道路旅客運送	7,651	2,761	74,877	4,942	50,987	137	655
	道路貨物運送	46,695	17,861	469,843	29,115	141,993	721	2,650
	水運	5,995	1,878	104,391	4,207	97,852	116	404
	信倉庫	4,966	2,416	133,568	2,607	52,866	140	382
	放送	1,158	393	333,991	781	176,016	15	33
	電気供給	70	43	1,085,267	30	847	1	2
	ガス、熱供給	599	346	91,008	260	15,304	11	29
	その他の運輸、運輸附帯サービス、水道	16,846	5,615	241,004	11,450	166,305	438	1,079
	計	84,345	31,463	2,800,114	53,618	765,596	1,582	5,237
サービス業	対個人サービス	64,776	18,132	244,169	47,181	194,042	5,052	7,155
	対事業所サービス	123,232	39,556	1,036,620	85,630	655,062	4,428	12,040
	映画	5,055	1,351	51,212	3,741	30,443	249	556
	娯楽	34,822	9,297	567,918	26,026	830,308	779	2,477
	その他のサービス	179,911	67,944	1,201,403	113,304	516,716	6,587	16,587
	自動車修理	36,071	14,713	73,582	21,524	52,159	2,205	4,233
	その他の修理	15,134	5,637	142,362	9,629	29,322	970	1,805
計	459,001	156,630	3,317,267	307,035	2,308,052	20,270	44,853	
旅館業	料理、飲食店	107,021	19,347	244,089	88,503	375,059	7,034	13,145
	旅館	25,579	5,284	147,221	20,497	489,456	1,358	2,523
	計	132,600	24,631	391,310	109,000	864,516	8,392	15,668
農水産林業	農業	15,783	3,671	37,448	12,269	81,263	1,139	1,461
	漁業、水産養殖	4,870	891	20,047	4,021	77,163	109	302
	計	20,653	4,562	57,496	16,290	158,426	1,248	1,763
鉱業	金属	159	34	4,640	128	5,389	5	10
	石油、天然ガス	71	20	379	54	4,022	2	3
	非金属	309	48	69,335	293	183,804	4	2
	計	5,623	2,566	75,233	3,106	26,172	139	396
計	6,162	2,668	149,587	3,581	219,386	150	411	
金融保険業	銀行、信託	167	149	1,407,395	18	267,493	-	-
	その他の金融	14,493	3,969	525,425	10,782	1,103,370	613	1,285
	証券、商品取引	5,079	740	100,483	4,421	598,132	104	400
	保険、保険サービス	17,974	7,300	819,315	10,857	264,316	2,362	2,537
計	37,713	12,158	2,852,618	26,078	2,233,310	3,079	4,222	
不動産業	264,500	75,499	1,085,039	190,898	4,282,779	13,214	29,472	
その他の産業	6,825	2,171	135,550	4,745	144,545	456	604	
合計	2,650,201	862,993	32,398,596	1,809,265	19,094,727	124,314	248,548	

本 金 階 級 別 法 人 数										区 分	
200 万円 以 上	500 万円 以 上	1,000万円 以 上	2,000万円 以 上	5,000万円 以 上	1 億 円 以 上	5 億 円 以 上	10億円 以 上	50億円 以 上	100 億円 以 上		
77,606	46,637	57,661	26,086	3,445	1,094	69	111	32	45	総 合 建 設 } 建 設 業 職 別 建 設 } 計	
101,676	43,514	46,627	10,065	1,389	530	31	91	25	9		
179,282	90,151	104,288	36,151	4,834	1,624	100	202	57	54		
18	12	29	56	38	108	15	35	15	33	鉄 道 } 運 輸 業 道 路 旅 客 運 送 } 道 路 貨 物 運 送 } 水 道 } 通 信 業 倉 庫 } 公 益 事 業 放 送 } 電 気 供 給 } ガ ス 、 熱 供 給 } 14 } 其 他 の 運 輸 、 運 輸 附 帯 事 業 計	
1,913	1,392	1,872	1,111	361	165	20	22	1	2		
11,251	9,494	15,039	6,372	850	266	20	21	3	8		
1,218	1,070	1,729	897	213	243	33	58	5	9		
1,218	651	1,266	691	259	256	38	36	16	13		
136	49	164	127	52	301	99	152	10	20		
2	3	8	7	—	8	2	13	8	16		
85	65	96	81	75	109	14	27	2	5		
4,055	3,192	4,885	1,814	790	463	43	67	6	14		
19,896	15,928	25,088	11,156	2,638	1,919	284	431	66	120		
26,726	11,864	10,278	2,641	659	330	34	32	4	1		対 個 人 サ ー ビ ス } 対 事 業 所 サ ー ビ ス } サ ー ビ ス 業 3 映 画 } 14 娛 楽 } 12 そ の 他 の サ ー ビ ス } — 自 動 車 修 理 } — そ の 他 の 修 理 } 計
44,306	18,286	31,131	8,048	2,344	2,079	174	313	48	35		
1,698	769	1,246	322	93	92	10	15	2	3		
9,063	6,475	8,700	4,026	1,849	1,233	76	115	15	14		
63,788	30,235	45,368	12,563	2,926	1,580	114	135	16	12		
15,315	7,367	5,682	1,071	159	38	—	1	—	—		
6,274	2,424	2,767	644	159	79	4	6	2	—		
167,170	77,420	105,172	29,315	8,189	5,431	412	617	87	65		
44,872	21,501	15,105	3,978	857	439	39	35	8	8	料 理 、 飲 食 店 } 料 飲 旅 館 7 旅 館 } 計 理 食 業	
7,702	4,990	4,913	2,241	866	746	68	150	15	7		
52,574	26,491	20,018	6,219	1,723	1,185	107	185	23	15		
5,983	3,583	2,229	988	254	145	13	6	—	2	農 業 、 水 産 養 殖 } 農 水 産 業 計 殖 林 業	
1,596	1,403	916	410	90	35	3	2	2	2		
7,579	4,966	3,145	1,398	344	180	16	8	2	4		
18	20	44	15	9	20	3	8	3	4	金 石 炭 } 鉱 業 — 原 油 、 天 然 ガ ス } — 非 金 属 } 計	
13	15	15	15	2	4	—	2	—	—		
12	1	13	13	8	39	33	110	26	48		
1,378	1,160	1,572	746	166	58	2	6	—	—		
1,421	1,196	1,644	789	185	121	38	126	29	52		
—	—	—	—	—	—	—	46	21	100	銀 行 、 信 託 } 金 融 保 險 業 39 そ の 他 の 金 融 } 46 証 券 、 商 品 取 引 } 25 保 險 、 保 險 サ ー ビ ス } 計	
3,352	2,432	3,564	1,575	623	732	96	153	29	39		
1,089	797	1,278	521	245	382	94	110	13	46		
6,999	1,961	2,712	651	198	490	15	17	7	25		
11,440	5,190	7,554	2,747	1,066	1,604	205	326	70	210		
89,631	47,810	55,825	18,765	5,220	3,766	264	426	64	43	不 動 産 業	
1,951	1,139	1,554	718	219	129	21	26	1	7	そ の 他 の 産 業	
911,733	487,087	602,625	191,152	46,150	29,341	2,637	4,541	902	1,171	合 計	