

第120回 国稅庁統計年報書

平成6年度版

国 税 庁

は じ め に

この統計年報書は、主として平成6年度内における国税庁主管の内国税の申告、処理、納税及びこれらに関連する計数を収録したもので、内国税がこの期間に、どのくらいの納税者から、どのような仕組みで、どれだけ納税されたかを示すものである。また、各税の課税標準となる所得、消費、資産、流通等日本経済の活動の姿をも現している。

この平成6年度版統計年報書は、明治9年に初めて刊行されて以来、120回目に当たり、この間、内国税に関する基礎統計として、一貫して正確な資料を提供してきたことは、大きな意義があると思う。また、戦後50年を経て、我が国経済・社会は、高度情報化・国際化・高齢化社会の到来等大きく変化しつつあり、各方面で税に対する関心が一段と高まっている状況にあって、内国税の推移やその実態からさまざまな経済現象を把握するための資料として、さらに重要度を増していくものと思われる。

今回の編集に当たっても、図表や解説をとり入れるなど、利用者に便利で、かつ、親しみやすいものとなるよう努めたところであるが、もちろん、まだ意に満たない点も多く残っているので、順次改善を加えていくつもりであり、各位の御批判と御協力をお願いする次第である。

この年報書が、いろいろな分野での指標、参考に供され、税に関する正しい認識を高め、申告納税制度の本旨を実現するための一助ともなれば幸いである。

平成8年3月

国税庁長官

日 野 正 平

目 次

| | |
|-------------------------|----|
| 国税庁の統計調査の概要 | 1 |
| 統計年報書利用上の注意 | 2 |
| 平成6年度統計調査結果の概要 | |
| 1 租税及び印紙収入 | 4 |
| 2 申告所得税 | 6 |
| 3 源泉所得税 | 8 |
| 4 法人税 | 10 |
| 5 相続税 | 12 |
| 6 贈与税 | 13 |
| 7 地価税 | 14 |
| 8 有価証券取引税 | 14 |
| 9 消費税 | 15 |
| 10 酒 税 | 15 |
| 11 たばこ税 | 17 |
| 12 揮発油税及び地方道路税 | 18 |
| 13 航空機燃料税 | 18 |
| 14 印 紙 税 | 19 |
| 15 電源開発促進税 | 19 |
| 16 国税徴収 | 20 |
| 17 国税滞納 | 21 |
| 18 不服審査・訴訟事件 | 22 |
| 19 間接国税犯則事件 | 23 |
| 主な統計表の収録項目一覧 | 24 |
| 主な統計表の調査対象期間と調査時点 | 27 |

(統 計 表)

第I編 総 括 編

1 総 括

| | |
|---------------------------------|----|
| 1-1 租税及び印紙収入 | |
| (1) 国税収納金整理資金徴収済額 | 30 |
| (2) 決算額(一般会計分)の累年比較 | 32 |
| (3) 国税収入構成(直接税・間接税等)の累年比較 | 34 |
| (4) 国税収入構成(直接税・間接税等)の国際比較 | 34 |
| (5) 歳出及び歳入に対する租税収入の累年比較 | 35 |
| (6) 歳出及び歳入に対する租税収入の国際比較 | 35 |
| 1-2 国民所得に対する租税負担率 | |
| (1) 租税負担率の累年比較 | 36 |
| (2) 租税負担率の国際比較 | 36 |

| | | |
|-----|------------------|----|
| 1-3 | 徴税コスト | |
| (1) | 国税の徴税コストの累年比較 | 37 |
| (2) | 地方税の徴税コストの累年比較 | 37 |
| 1-4 | 国税庁機構図 | 38 |
| 1-5 | 管区表 | |
| (1) | 都道府県別面積、人口、税務署数等 | 40 |
| (2) | 国税局の管轄区域 | 41 |

第Ⅱ編 直接国税編

2 申告所得税

※ 統計表を見る方のために

| | | |
|-----|----------------------|----|
| 1 | 利用上の注意 | 44 |
| 2 | 申告所得税の税率等 | 44 |
| 3 | 申告所得税の主な諸控除等 | |
| (1) | 所得控除 | 44 |
| (2) | 税額控除 | 45 |
| (3) | 平成6年分特別減税額 | 45 |
| 2-1 | 課税状況 | |
| (1) | 申告及び処理の状況 | 46 |
| (2) | 既往年分の課税状況 | 46 |
| (3) | 免除状況 | 47 |
| (4) | 都道府県別の課税状況 | 48 |
| 2-2 | 所得階級別人員 | |
| (1) | 所得者区分別人員 | 51 |
| (2) | 所得者区分別人員の累年比較 | 52 |
| (3) | 青色申告者 | 53 |
| (4) | 都道府県別の人員 | 54 |
| 2-3 | 所得種類別人員、所得金額 | |
| (1) | 所得種類別内訳 | 64 |
| (2) | 所得種類別人員、所得金額の累年比較 | 65 |
| (3) | 都道府県別の人員、所得金額 | 66 |
| (4) | 業種別内訳 | 74 |
| 2-4 | 青色申告状況 | |
| (1) | 営業・その他事業所得者の青色申告の状況 | 75 |
| (2) | 平成6年分申告所得税の青色申告の主な特典 | 75 |
| 2-5 | 申告所得税標本調査結果（抜粋） | |
| | 申告所得税標本調査の説明 | 76 |
| (1) | 総括表 | 77 |
| (2) | 納税者平均値による総括表 | 77 |
| (3) | 所得種類別表 | 78 |
| (4) | 所得控除表 | 80 |
| (5) | 税額控除表 | 84 |
| (6) | 源泉徴収税額表 | 84 |
| (7) | 専従者表 | 85 |

3 源泉所得税

※ 統計表を見る方のために

| | |
|---------------------------|----|
| 1 利用上の注意 | 86 |
| 2 源泉徴収税率 | |
| (1) 利子所得 | 86 |
| (2) 配当所得 | 86 |
| (3) 割引債の償還差益 | 86 |
| (4) 上場株式等の譲渡所得等 | 86 |
| (5) 給与所得 | 86 |
| (6) 退職所得 | 86 |
| (7) 報酬・料金等 | 86 |
| 3-1 課税状況 | |
| (1) 課税状況 | 87 |
| (2) 加算税の状況 | 87 |
| (3) 源泉徴収義務者数 | 87 |
| (4) 利子所得等の課税状況 | 88 |
| (5) 配当所得の課税状況 | 88 |
| (6) 上場株式等の譲渡所得等の課税状況 | 90 |
| (7) 給与所得、退職所得の課税状況 | 90 |
| (8) 給与所得、退職所得の課税状況の累年比較 | 90 |
| (9) 報酬・料金等の課税状況 | 91 |
| (10) 非居住者等の課税状況 | 91 |
| (11) 都道府県別の課税状況 | 92 |
| 3-2 民間給与実態統計調査結果(抜粋) | |
| 民間給与実態統計調査の説明 | 93 |
| (1) 源泉徴収義務者数、給与所得者数 | 94 |
| (2) 給与額の累年比較 | 95 |
| (3) 給与階級別の給与所得者数、給与額 | 96 |
| (4) 国税局別の給与所得者数、給与額 | 97 |
| (5) 給与所得者数、給与総額及び税額の累年比較 | 98 |
| (6) 給与階級別の給与所得者数、給与総額及び税額 | 99 |

4 法人税

※ 統計表を見る方のために

| | |
|--------------------------|-----|
| 1 利用上の注意 | 100 |
| 2 用語の説明 | |
| (1) 法人の種類及び課税の範囲 | 100 |
| (2) 事業年度 | 100 |
| (3) 資本金 | 100 |
| 3 法人税の税率 | |
| (1) 各事業年度の所得及び清算所得に対する税率 | 101 |
| (2) 退職年金等積立金に対する税率 | 101 |
| (3) 同族会社の留保金に対する特別税率 | 101 |
| 4-1 課税状況 | |
| (1) 現事業年度分の課税状況 | 102 |
| (2) 既往事業年度分の課税状況 | 102 |
| (3) 法人数等の状況 | 103 |

| | |
|-----------------------------|-----|
| (4) 加算税の状況 | 103 |
| (5) 都道府県別の課税状況 | 104 |
| (6) 都道府県別の法人数、所得金額 | 106 |
| 4-2 法人数 | |
| (1) 決算期別の普通法人数 | 108 |
| (2) 業種別の普通法人数 | 110 |
| (3) 都道府県別の普通法人数 | 114 |
| 4-3 会社標本調査結果(抜粋) | |
| 会社標本調査の説明 | 116 |
| (1) 総括表 | 117 |
| (2) 利益及び欠損の状況 | 118 |
| (3) 営業収入金額及び所得率 | 119 |
| (4) 益金処分 | 120 |
| (5) 交際費、寄付金、引当金、減価償却費 | 121 |
| (6) 所得階級別法人数 | 122 |
| (7) 資本金階級別の同非別、青白別、組織区分別法人数 | 124 |
| (8) 業種別、資本金階級別法人数 | 125 |
| 5 相続税 | |
| ※ 統計表を見る方のために | |
| 1 利用上の注意 | 126 |
| 2 用語の説明 | |
| (1) 加算贈与財産価額 | 126 |
| (2) 2割加算額 | 126 |
| (3) 納税猶予 | 126 |
| 3 相続税の率 | 126 |
| 4 相続税の主な諸控除 | |
| (1) 税額控除 | 126 |
| (2) 遺産に係る基礎控除 | 126 |
| 5-1 課税状況 | |
| (1) 課税状況 | 127 |
| (2) 課税状況の累年比較 | 127 |
| (3) 国税局別の課税状況 | 127 |
| (4) 申告及び処理の状況 | 128 |
| (5) 加算税の状況 | 128 |
| 5-2 相続財産価格階級別 | |
| (1) 人員、課税価格、税額 | 129 |
| (2) 法定相続人員別の被相続人数 | 129 |
| (3) 国税局別の被相続人数 | 130 |
| 5-3 相続財産種類別 | |
| 被相続人数、財産価額 | 131 |
| 6 贈与税 | |
| ※ 統計表を見る方のために | |
| 1 利用上の注意 | 132 |
| 2 用語の説明 | |
| (1) 住宅取得資金の贈与 | 132 |

| | |
|----------------------|-----|
| (2) 納税猶予 | 132 |
| 3 贈与税の税率等 | 132 |
| 4 贈与税の主な諸控除 | |
| (1) 配偶者控除 | 132 |
| (2) 基礎控除 | 132 |
| 6-1 課税状況 | |
| (1) 課税状況 | 133 |
| (2) 課税状況の累年比較 | 133 |
| (3) 加算税の状況 | 133 |
| (4) 申告及び処理の状況 | 134 |
| (5) 国税局別の課税状況 | 135 |
| 6-2 贈与財産価額階級別 | |
| (1) 人員、財産価額、税額 | 136 |
| (2) 国税局別の人員 | 136 |
| 6-3 贈与財産種類別 | |
| 受贈人員、財産価額 | 137 |

7 地 価 税

※ 統計表を見る方のために

| | |
|----------------------|-----|
| 1 利用上の注意 | 138 |
| 2 地価税の概要 | 138 |
| (1) 地価税の創設 | 138 |
| (2) 納税義務者 | 138 |
| (3) 課税の対象 | 138 |
| (4) 非課税とされる土地等 | 138 |
| (5) 課税価格 | 138 |
| (6) 基礎控除 | 138 |
| (7) 税 率 | 138 |
| (8) 申告・納付 | 138 |
| 7-1 課税状況 | |
| (1) 課税状況 | 139 |
| (2) 加算税の状況 | 139 |
| (3) 国税局別課税状況 | 139 |
| 7-2 課税価格等 | |
| (1) 課税価格等の状況 | 140 |
| (2) 課税価格階級別 | 140 |
| 7-3 法人業種別及び資本金階級別 | |
| (1) 業 種 別 | 141 |
| (2) 資本金階級別 | 141 |

8 有価証券取引税

| | |
|---------------------|-----|
| (1) 課税状況 | 142 |
| (2) 加算税の状況 | 143 |
| (3) 証券会社数 | 143 |
| (4) 国税局別の課税状況 | 144 |

第Ⅲ編 間接国税編

9 消費税

※ 統計表を見る方のために

| | |
|---------------------------|-----|
| 1 利用上の注意 | 146 |
| 2 消費税の概要 | 146 |
| (1) 消費税の創設 | 146 |
| (2) 納税義務者 | 146 |
| (3) 課税標準 | 146 |
| (4) 税額の計算 | 146 |
| (5) 申告及び納付 | 146 |
| (6) 免税取引及び非課税取引 | 146 |
| (7) 事業者の納税事務負担を軽減するための措置等 | 146 |
| 9 消費税表 | |
| (1) 課税状況 | 147 |
| (2) 税関分の課税状況 | 147 |
| (3) 都道府県別課税状況等 | 148 |

10 酒 税

※ 統計表を見る方のために

| | |
|------------------------|-----|
| 1 利用上の注意 | 154 |
| 2 酒税の概要 | 154 |
| 10-1 酒税関係総括表 | |
| 酒税関係総括表 | 155 |
| 10-2 課税状況 | |
| (1) 課税状況 | 156 |
| (2) 税関分の課税状況 | 157 |
| (3) 都道府県別の課税状況 | 158 |
| 10-3 製成数量 | |
| (1) 製成数量 | 162 |
| (2) 都道府県別の製成数量 | 164 |
| 10-4 販売（消費）数量 | |
| (1) 酒類の販売（消費）数量 | 166 |
| (2) 都道府県別の販売（消費）数量 | 168 |
| 10-5 免許場数 | |
| (1) 酒類の製造免許場数 | 170 |
| (2) 酒母及びもろみの製造場数 | 170 |
| (3) 酒類販売業免許場数及び酒類販売業者数 | 171 |
| (4) 免許場数の累年比較 | 171 |
| (5) 都道府県別の免許場数 | 172 |

11～18 消費税、酒税以外の間接税各表

※ 統計表を見る方のために

| | |
|-------------------|-----|
| 1 利用上の注意 | 174 |
| 2 消費税、酒税以外の間接税の概要 | |
| (1) たばこ税 | 174 |

| | |
|-----------------------|-----|
| (2) 揮発油税及び地方道路税 | 174 |
| (3) 航空機燃料税 | 174 |
| (4) 石油ガス税 | 174 |
| (5) 石油税 | 174 |
| (6) 取引所税 | 175 |
| (7) 印紙税 | 175 |
| (8) 電源開発促進税 | 175 |
| 11 たばこ税 | |
| (1) 課税状況 | 176 |
| (2) 免除状況 | 176 |
| (3) 製造場数 | 176 |
| 12 揮発油税及び地方道路税 | |
| (1) 課税状況 | 177 |
| (2) 税関分の課税状況 | 177 |
| (3) 免除状況 | 178 |
| (4) 関係場数 | 178 |
| (5) 都道府県別の課税状況 | 179 |
| 13 航空機燃料税 | |
| (1) 課税状況 | 180 |
| (2) 関係場数 | 180 |
| 14 石油ガス税 | |
| (1) 課税状況 | 181 |
| (2) 免除状況 | 181 |
| (3) 関係場数 | 181 |
| (4) 国税局別課税状況 | 181 |
| 15 石油税 | |
| (1) 課税状況 | 182 |
| (2) 税関分の課税状況 | 182 |
| (3) 免除状況 | 182 |
| (4) 関係場数 | 182 |
| 16 取引所税 | |
| (1) 課税状況 | 183 |
| (2) 取引所数及び会員数 | 183 |
| 17 印紙税 | |
| (1) 課税状況 | 184 |
| (2) 課税状況の累年比較 | 184 |
| 18 電源開発促進税 | |
| (1) 課税状況 | 185 |
| (2) 関係場数 | 185 |

第Ⅳ編 徴 収 編

19～21 徴収関係各表

※ 統計表を見る方のために

1 利用上の注意

| | |
|-------------------|-----|
| (1) 国 税 徴 収 | 189 |
| (2) 国 税 滞 納 | 189 |
| (3) 還 付 金 | 189 |

2 計数間の関係

| | |
|-------------------|-----|
| (1) 国 税 徴 収 | 189 |
| (2) 国 税 滞 納 | 189 |

19 国税徴収

19-1 国税徴収状況

| | |
|-----------------------|-----|
| (1) 国税徴収状況 | 190 |
| (2) 国税局別の徴収決定済額 | 192 |
| (3) 都道府県別の徴収状況 | 194 |

19-2 物納及び年賦延納

| | |
|-------------------|-----|
| (1) 物 納 状 況 | 198 |
| (2) 物納財産の内訳 | 199 |
| (3) 年賦延納状況 | 199 |

20 国税滞納

| | |
|-----------------------------|-----|
| (1) 滞 納 状 況 | 200 |
| (2) 国税局別の滞納状況 | 200 |
| (3) 国税局別 1,000万円以上滞納者 | 202 |

21 還 付 金

| | |
|-------------------|-----|
| 還付金の支払決定の状況 | 203 |
|-------------------|-----|

第Ⅴ編 そ の 他

22 そ の 他

※ 統計表を見る方のために

利用上の注意

| | |
|--------------------------------|-----|
| 1 不 服 審 査 | 207 |
| 2 訴 訟 事 件 | 207 |
| 3 直接国税犯則事件 | 207 |
| 4 間接国税犯則事件 | 207 |
| 5 納税貯蓄組合 | 207 |
| 6 税理士の登録者数 | 207 |
| 7 平成元年4月1日以降廃止された税目の累年比較 | 207 |

22-1 不 服 審 査

| | |
|-----------------|-----|
| (1) 異議申立て | 208 |
|-----------------|-----|

| | |
|-----------------------------|-----|
| (2) 審査請求 | 208 |
| (3) 国税局別の異議申立て | 210 |
| (4) 国税不服審判所支部別の審査請求 | 210 |
| (5) 相談・苦情の受理状況 | 211 |
| 22-2 訴訟事件 | |
| (1) 国側被告事件 | 212 |
| (2) 国側原告事件 | 214 |
| (3) 国側被告事件の国税局別内訳 | 215 |
| (4) 国側原告事件の国税局別内訳 | 215 |
| 22-3 直接国税犯則事件 | |
| (1) 告発事件数 | 216 |
| (2) 国税犯則取締法に基づく調査及び処理件数 | 216 |
| (3) 起訴事件数及び有罪に係る人員、金額 | 216 |
| (4) 犯則者違反行為別件数 | 217 |
| 22-4 間接国税犯則事件 | |
| (1) 検挙及び処理の状況 | 218 |
| (2) 通告処分及び履行状況 | 218 |
| (3) 酒税の違反行為別検挙の状況 | 220 |
| (4) 酒税以外の間接税の違反行為別検挙の状況 | 220 |
| 22-5 納税貯蓄組合 | |
| 納税貯蓄組合（国税組合）の状況 | 222 |
| 22-6 税理士の登録者数 | |
| 税理士登録者数 | 223 |
| 22-7 平成元年4月1日以降廃止された税目の累年比較 | |
| (1) 通行税の課税状況 | 224 |
| (2) 砂糖消費税の課税状況 | 224 |
| (3) 物品税の課税状況 | 224 |
| (4) トランプ類税の課税状況 | 225 |
| (5) 入場税の課税状況 | 225 |

付 録

| | |
|-----------------------------|-----|
| 1 所得税負担額の累年比較 | |
| (1) 給与所得者 | 228 |
| (2) 事業所得者 | 229 |
| 2 平成6年度税制改正の要綱 | |
| 一 平成6年分所得税の特別減税の実施 | 230 |
| 二 相続税の負担軽減 | 230 |
| 三 法人特別税、普通乗用自動車に係る消費税の税率の特例 | 232 |
| 四 土地・住宅税制 | 232 |
| 五 租税特別措置 | 234 |
| 六 課税の適正・公平の確保 | 238 |
| 七 酒税 | 239 |
| 八 その他 | 240 |
| 七 その他所要の税制の整備を行う。 | 240 |

国税庁の統計調査の概要

国税庁の統計調査は、37種類の「一般調査」と、3種類の「特別調査」からなっている。

- 1 「一般調査」は、その大部分が各税務署において調査したものを、国税庁及び各国税局で取りまとめて集計したものであるが、これらは、税務署が統計を作成するために特別な調査を行うものではなく、事務処理の過程から派生的に作成されるものである。

また、「一般調査」は、原則として全数調査により実施しているが、標本調査により実施しているものもある。

- 2 「特別調査」は、「申告所得税標本調査」、「民間給与実態統計調査」及び「会社標本調査」の3種類からなっており、全て標本調査により実施している。

(1) 「申告所得税標本調査」及び「会社標本調査」は、各税務署が作成した調査票を、国税庁において集計したものである。

(2) 「民間給与実態統計調査」は、国税庁において標本の対象となる事業所（源泉徴収義務者）を抽出、標本事業所に調査票を送付、標本事業所が勤務している給与所得者について調査票を記入し、これを国税庁において集計したものである。

なお、これら3種類の「特別調査」の結果については、国税庁において若干の解説を加えた上で、別途刊行物等により、一般に公表している。

統計年報書利用上の注意

1 統計表の構成

- (1) 全体の構成は、「Ⅰ 総括編」「Ⅱ 直接国税編」「Ⅲ 間接国税編」「Ⅳ 徴収編」「Ⅴ その他」の5編からなっている。
また、「Ⅱ 直接国税編」及び「Ⅲ 間接国税編」については、税目ごとに配列している。
- (2) 計数は、原則として全国分を掲載しているが、主な計数については、地方別（国税局及び都道府県別）にも掲げるとともに、6年間（平成元年～平成6年）の累年比較をしている。

2 各表間の関連計数

「Ⅱ 直接国税編」及び「Ⅲ 間接国税編」の各表と「Ⅳ 徴収編、19-1 国税徴収状況、(1) 国税徴収状況 徴収決定済額」欄とは、主として調査期間又は調査時点の相違により、計数は一致しない。

3 単位及び計数の処理方法

- (1) 各表の計数は、単位未満を四捨五入しているので、表の内容と計又は合計が一致しない場合もある。
- (2) 金額は、原則として百万円単位（金額が少額又は精密を要するものについては、千円又は円単位）とし、単位未満の計数は「0」、該当する計数のない場合は「-」、不明の場合は「…」と表示している。

4 標本調査結果表との関連

この年報書では、「申告所得税標本調査」、「民間給与実態統計調査」及び「会社標本調査」の総括的な部分だけを掲載しているので、これらの詳細については、それぞれの刊行物を参照していただきたい。

| | | |
|---|--------------|-------------------|
| 税務統計から見た申告所得税の実態（平成6年分） — 申告所得税標本調査結果報告 — | 速報発表 冊子刊行 | 平成8年1月 " 8年3月 |
| 税務統計から見た民間給与の実態（平成6年分） — 国税庁民間給与実態統計調査結果報告 — | 速報発表 冊子刊行 | 平成7年9月 " 11月 |
| 税務統計から見た法人企業の実態（平成6年分） — 会社標本調査結果報告 — | 速報発表 冊子刊行 | 平成7年12月 " 8年3月 |

平成6年度

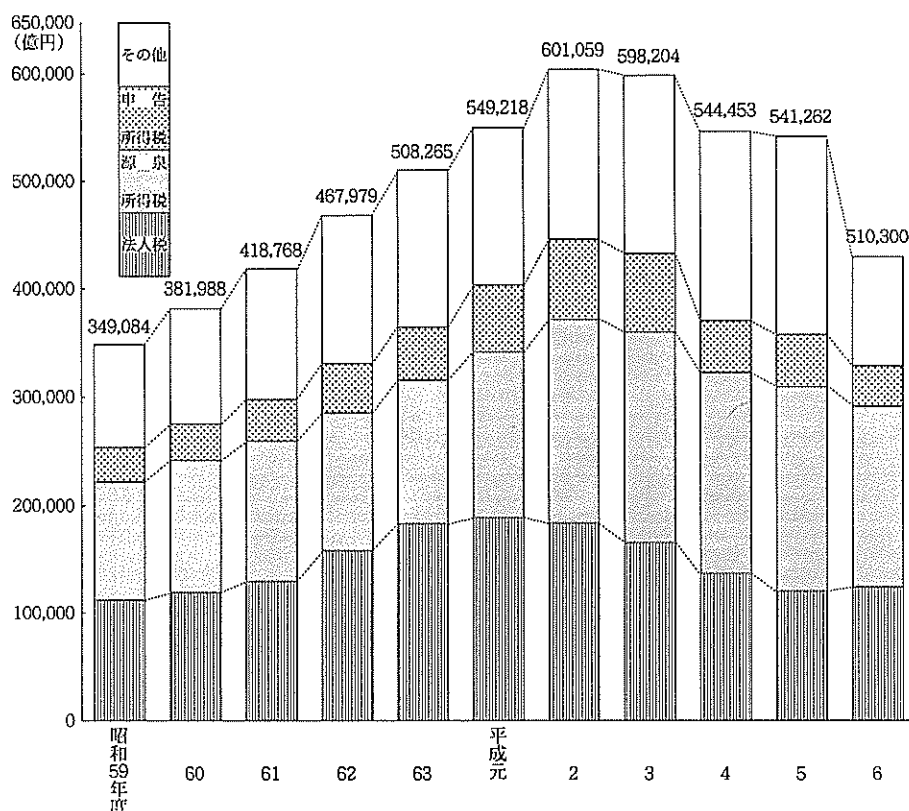
統計調査結果の概要

平成6年度統計調査結果の概要

1 租税及び印紙収入

(1) 平成6年度における租税及び印紙収入の決算額（一般会計分）は51兆300億円（前年54兆1,262億円）で、前年に比べて3兆961億円（伸び率△5.7%）の減少となっている（第1図、第2表参照）。

（第1図）租税及び印紙収入決算額（一般会計分）の推移



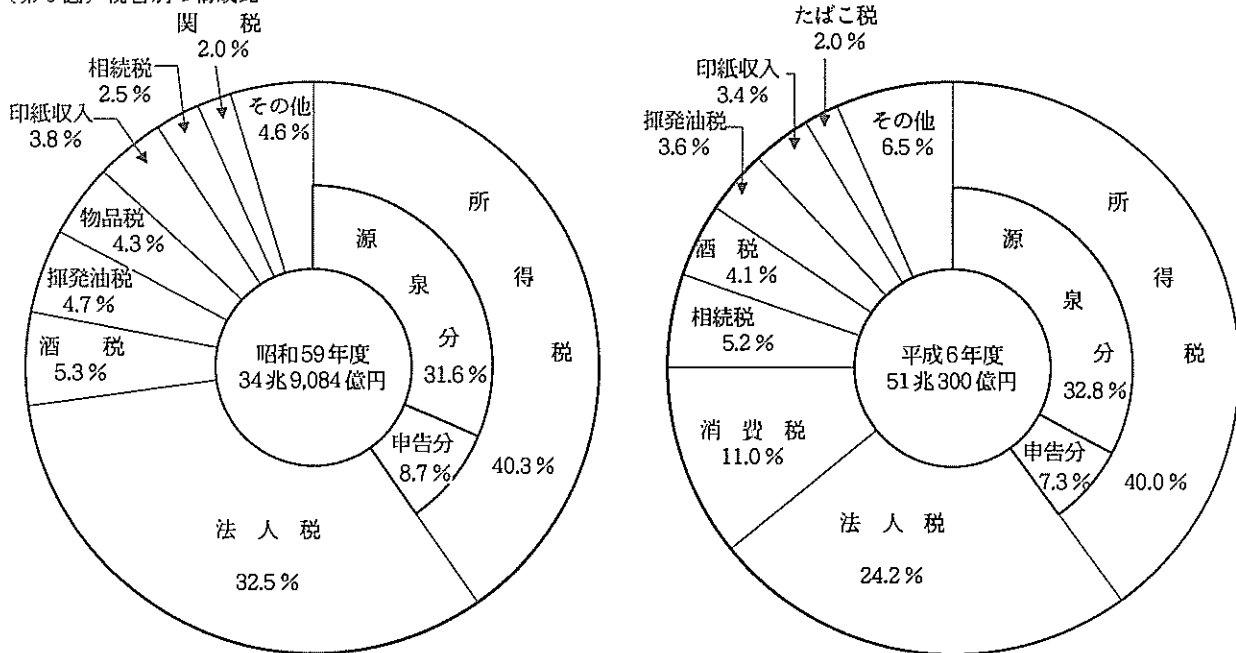
(2) 租税及び印紙収入の決算額（一般会計分）を税目別にみると、源泉所得税16兆7,143億円（前年18兆9,060億円）、法人税12兆3,631億円（12兆1,379億円）、消費税5兆6,315億円（5兆5,865億円）、申告所得税3兆7,033億円（4兆7,805億円）、相続税2兆6,699億円（2兆9,377億円）となっており、前年に比べて法人税2,252億円（伸び率1.9%）、消費税450億円（0.8%）とそれぞれ増加しているが、申告所得税1兆722億円（△22.5%）、源泉所得税2兆1,917億円（△11.6%）、相続税2,678億円（△9.1%）とそれぞれ減少している（第2表参照）。

（第2表）税目別の租税及び印紙収入決算額（一般会計分）

| 区 分 | 平成5年度 | 構成比 | 平成6年度 | 構成比 | 伸び率 |
|-------|---------|------|---------|------|-------|
| | 億円 | % | 億円 | % | % |
| 源泉所得税 | 189,060 | 34.9 | 167,143 | 32.8 | △11.6 |
| 法人税 | 121,379 | 22.5 | 123,631 | 24.2 | 1.9 |
| 消費税 | 55,865 | 10.3 | 56,315 | 11.0 | 0.8 |
| 申告所得税 | 47,805 | 8.9 | 37,033 | 7.3 | △22.5 |
| 相続税 | 29,377 | 5.4 | 26,699 | 5.2 | △9.1 |
| その他 | 97,777 | 18.0 | 99,480 | 19.5 | 1.7 |
| 計 | 541,262 | 100 | 510,300 | 100 | △5.7 |

また、これを税目別の構成比で見ると、源泉所得税31.6%（前年34.9%）、法人税32.5%（22.5%）、消費税11.0%（10.3%）、申告所得税7.3%（8.9%）となっている（第2表、第3図参照）。

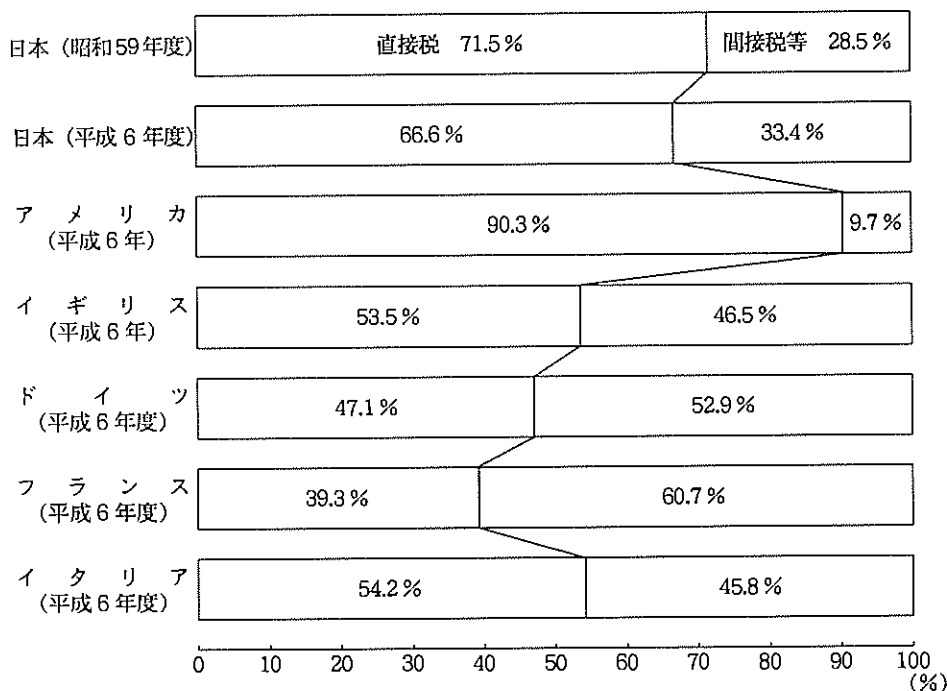
（第3図）税目別の構成比



(3) 国税収入の構成を、直接税と間接税等に区分してみると、直接税66.6%（前年69.4%）、間接税等33.4%（30.6%）で、10年前（昭和59年度）に比べて直接税の割合は、4.9ポイント低下している。

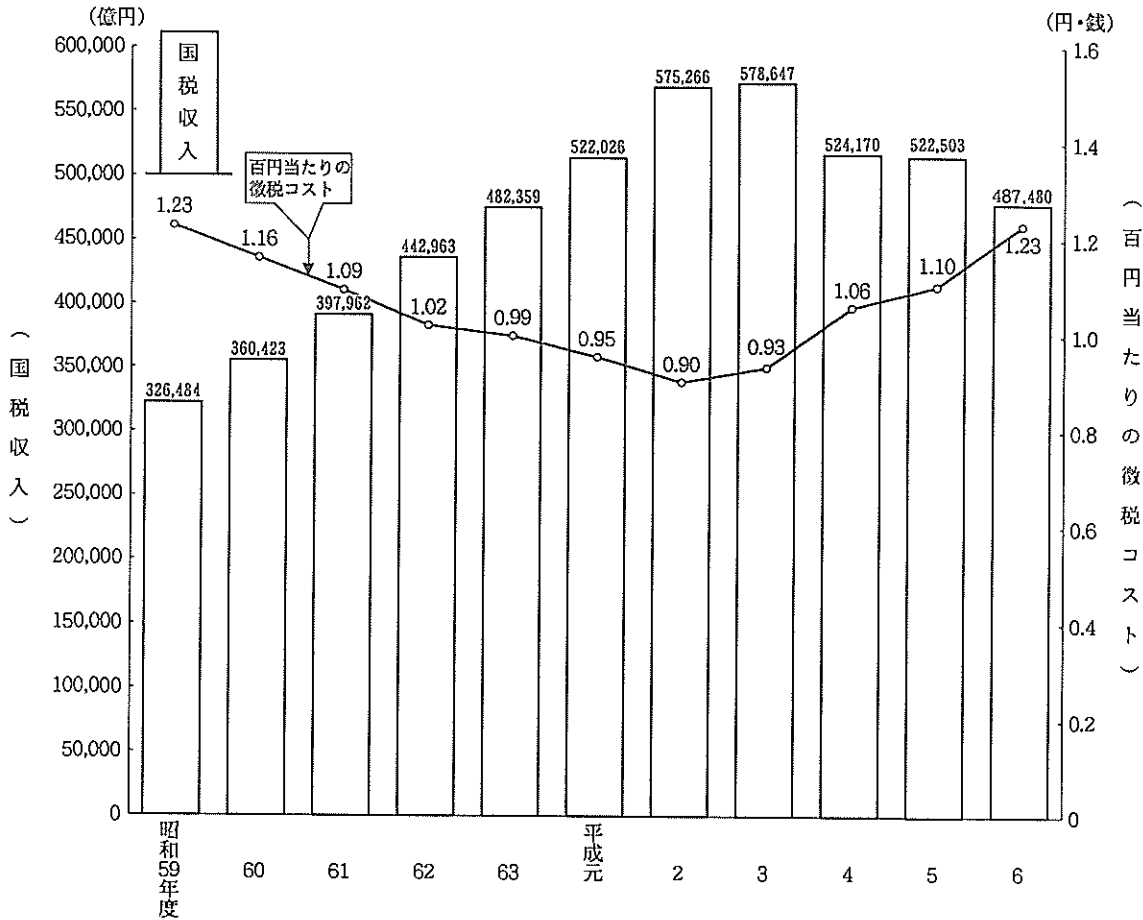
また、直接税の割合を諸外国と比較すると、日本の66.6%に対して、アメリカ90.3%、イタリア54.2%、イギリス53.5%となっている（第4図参照）。

（第4図）国税収入構成の国際比較



(4) 国税収入に対する徴税費を、100円当たりのコストで見ると、1円23銭（前年1円10銭）となっている。また、これは10年前の1円23銭と同額である（第5図参照）。

（第5図）国税収入に対する徴税費の推移



2 申告所得税

(1) 平成6年分の確定申告により申告納税額があった者は、822万人（前年843万人）で、前年に比べて20万5千人（伸び率△2.4%）減少している。

これを所得者別にみると、営業所得者223万人（230万人）、農業所得者27万人（21万人）、その他事業所得者62万人（67万人）、その他所得者510万人（524万人）となっている（第6表参照）。

（第6表）申告納税者数

| 区分 | 申告納税者数 | | | | |
|-------|--------|-------|----------|--------|-------|
| | 営業所得者 | 農業所得者 | その他事業所得者 | その他所得者 | |
| | 千人 | 千人 | 千人 | 千人 | 千人 |
| 平成元年分 | 7,966 | 2,423 | 231 | 670 | 4,641 |
| 2 | 8,547 | 2,505 | 250 | 666 | 5,127 |
| 3 | 8,563 | 2,521 | 236 | 683 | 5,123 |
| 4 | 8,578 | 2,465 | 243 | 686 | 5,184 |
| 5 | 8,428 | 2,302 | 214 | 670 | 5,243 |
| 6 | 8,223 | 2,226 | 272 | 624 | 5,100 |

また、これに対する総所得金額等は4兆 8,491億円（4兆 9,193億円）、申告納税額は3兆 4,306億円（4兆 2,594億円）で、前年に比べて3兆 702億円（△ 6.4%）、8,289億円（△19.5%）それぞれ減少している（第7表参照）。

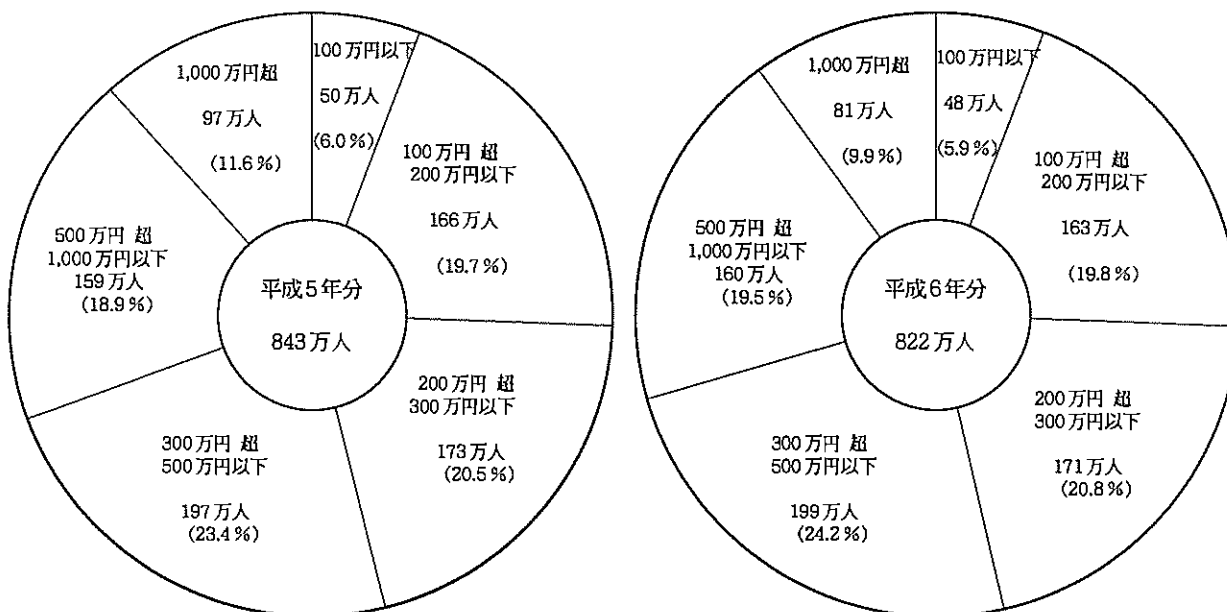
（第7表）総所得金額等、申告納税額

| 区 分 | 総所得金額等 | | 申告納税額 | |
|-------|---------|-------|--------|-------|
| | 億円 | 伸び率 % | 億円 | 伸び率 % |
| 平成元年分 | 489,934 | 19.8 | 53,637 | 24.0 |
| 2 | 575,500 | 17.5 | 66,023 | 23.1 |
| 3 | 591,144 | 2.7 | 65,752 | △ 0.4 |
| 4 | 477,187 | △19.3 | 40,893 | △37.8 |
| 5 | 479,193 | 0.4 | 42,594 | 4.2 |
| 6 | 448,491 | △ 6.4 | 34,306 | △19.5 |

(2) 申告納税者数を合計所得階級別にみると、100万円以下の者48万人（構成比 5.9%）、100万円超 200万円以下の者 163万人（19.8%）、200万円超 300万円以下の者 171万人（20.8%）、300万円超 500万円以下の者 199万人（24.2%）、500万円超 1,000万円以下の者 160万人（19.5%）、1,000万円超の者81万人（9.9%）となっている。

また、これを前年と比べると、300万円超 500万円以下及び 500万円超1,000万円以下の階級では増加し、他の階級は減少している。最も多く減少したのは、1,000万円超の階級で97万人から81万人へと16万人（伸び率△16.8%）、次いで、100万円超 200万円以下の階級で 166万人から 163万人へと3万人（△ 1.8%）となっている（第8図参照）。

（第8図）合計所得階級別の申告納税者数



3 源泉所得税

(1) 平成6年分の源泉徴収税額は、18兆4,238億円（前年20兆993億円）で、前年に比べて1兆6,755億円（伸び率△8.3%）減少している。

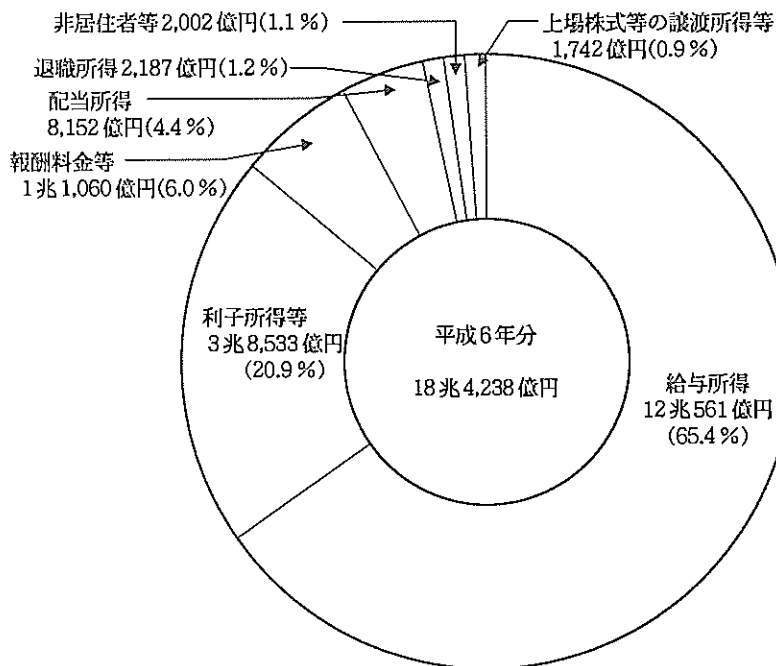
これを種類別にみると、給与所得は14兆232億円から12兆561億円へと1兆9,671億円（伸び率△14.0%）、配当所得は8,794億円から8,152億円へと642億円（伸び率△7.3%）減少し、一方、利子所得等は3兆4,777億円から3兆8,533億円へと3,756億円（伸び率10.8%）増加している（第9表参照）。

（第9表）源泉徴収税額

| 区分 | 給与所得 | 利子所得等 | 配当所得 | その他 | 計 | 伸び率 |
|-------|---------|--------|--------|--------|---------|------|
| | 億円 | 億円 | 億円 | 億円 | 億円 | |
| 平成元年分 | 98,277 | 24,756 | 11,294 | 19,319 | 153,645 | 13.4 |
| 2 | 112,819 | 48,916 | 11,089 | 19,007 | 191,831 | 24.9 |
| 3 | 128,179 | 54,057 | 9,798 | 17,467 | 209,501 | 9.2 |
| 4 | 137,190 | 38,003 | 9,352 | 16,088 | 200,638 | △4.2 |
| 5 | 140,232 | 34,777 | 8,794 | 17,189 | 200,993 | 0.2 |
| 6 | 120,561 | 38,533 | 8,152 | 16,992 | 184,238 | △8.3 |

また、種類別に構成比をみると、給与所得65.4%（前年69.8%）、利子所得等20.9%（17.3%）、報酬料金等6.0%（5.6%）、配当所得4.4%（4.4%）となっている（表10図参照）。

（第10図）種類別の源泉徴収税額構成比



(2) 源泉徴収義務者数は、745万件（前年 739万件）で、前年に比べて6万件（伸び率 0.8%）の増加となっている。これを種類別にみると、給与所得 395万件(393万件)、報酬・料金等 316万件(314万件)、配当所得25万件（24万件）となっている（第11表参照）。

（第11表）種類別の源泉徴収義務者数

| 区 分 | 給与所得 | 報 酬 ・ 料 金 等 | 配当所得 | そ の 他 | 計 | |
|-------|-------------|----------------|-----------|----------|-------------|----------|
| | | | | | 千件 | 伸び率 |
| 平成元年分 | 千件 3,612 | 千件 2,812 | 千件 272 | 千件 74 | 千件 6,770 | % 3.6 |
| 2 | 3,738 | 2,962 | 285 | 79 | 7,064 | 4.3 |
| 3 | 3,834 | 3,014 | 278 | 82 | 7,208 | 2.0 |
| 4 | 3,902 | 3,059 | 263 | 82 | 7,307 | 1.4 |
| 5 | 3,934 | 3,136 | 240 | 82 | 7,392 | 1.2 |
| 6 | 3,954 | 3,160 | 254 | 82 | 7,450 | 0.8 |

（注）各年分とも、翌年6月30日現在の源泉徴収義務者数を示している。

(3) 平成6年分の民間給与実態統計調査結果からみると、1年を通じて勤務した民間給与所得者数は4,373万人（前年4,277万人）で、その平均給与は男子560万円(555万円)、女子273万円(270万円)となっている（第12表参照）。

（第12表）給与所得者数、平均給与

| 区 分 | 給与所得者数 | | 平 均 給 与 | | |
|-------|--------------|----------|-------------|-------------|-------------|
| | 千人 | 伸び率 | 男 | 女 | 計 |
| 平成元年分 | 千人 38,469 | % 1.5 | 千円 4,928 | 千円 2,358 | 千円 4,024 |
| 2 | 39,306 | 2.2 | 5,200 | 2,491 | 4,252 |
| 3 | 40,340 | 2.6 | 5,469 | 2,623 | 4,466 |
| 4 | 41,246 | 2.2 | 5,578 | 2,686 | 4,550 |
| 5 | 42,769 | 3.7 | 5,551 | 2,708 | 4,522 |
| 6 | 43,726 | 2.2 | 5,601 | 2,727 | 4,555 |

（注）1年を通じて勤務した民間給与所得者について示している。

1年を通じて勤務した給与所得者 4,373万人のうち、源泉徴収により所得税を納税している者は 3,908万人で、年末調整を行った者は 4,061万人となっている。

税額は11兆 1,669億円であり、うち年末調整を行った者の税額は7兆 5,507億円となっている。なお、年末調整を行った者の給与総額に対する税額の割合は4.14%となっている（第13表参照）。

（第13表）給与所得者数、給与総額、税額

| 区 分 | 給与所得者数 | 内納税者 | 年内調整を行った者 | 納税者割合 | 給与総額 | 内納税者 | | 税 額 | 年調の税額 | 年末調整者 | 税額割合 | 納税者の割合 | 年末調整者の割合 |
|-------|--------|--------|-----------|-------|-----------|-----------|-----------|---------|--------|-------|------|--------|----------|
| | | | | | | 内納税者 | 年内調整を行った者 | | | | | | |
| | 千人 | 千人 | 千人 | % | 億円 | 億円 | 億円 | 億円 | 億円 | % | % | % | |
| 平成元年分 | 38,469 | 33,695 | 36,443 | 87.6 | 1,547,965 | 1,473,643 | 1,443,974 | 84,426 | 65,892 | 5.45 | 5.73 | 4.56 | |
| 2 | 39,306 | 34,880 | 37,032 | 88.7 | 1,671,281 | 1,604,814 | 1,546,183 | 97,350 | 74,118 | 5.82 | 6.07 | 4.79 | |
| 3 | 40,340 | 36,329 | 37,907 | 90.1 | 1,801,569 | 1,742,263 | 1,655,862 | 110,447 | 82,523 | 6.13 | 6.34 | 4.98 | |
| 4 | 41,246 | 37,137 | 38,546 | 90.0 | 1,876,588 | 1,817,944 | 1,715,121 | 118,793 | 87,605 | 6.33 | 6.53 | 5.11 | |
| 5 | 42,769 | 38,357 | 39,889 | 89.7 | 1,934,223 | 1,871,080 | 1,771,008 | 121,003 | 89,673 | 6.26 | 6.47 | 5.06 | |
| 6 | 43,726 | 39,084 | 40,613 | 89.4 | 1,991,594 | 1,928,337 | 1,825,459 | 111,669 | 75,507 | 5.61 | 5.79 | 4.14 | |

（注）1年を通じて勤務した給与所得者について示している。

4 法人税

(1) 法人数は 270万社（前年 265万社）で、前年に比べて5万社（伸び率 1.8%）増加している。

各事業年度の所得金額は34兆 8,740億円（39兆 4,029億円）で、前年に比べて4兆5,289億円（△11.5%）減少している。また、これに対する税額は11兆5,493億円（12兆8,696億円）で、前年に比べて1兆3,203億円（△10.3%）減少している（第14表参照）。

（第14表）法人数、所得金額、税額

| 区 分 | 法人数 | 伸び率 | 所得金額 | | 税 額 | |
|-------|-------|-----|---------|-------|---------|-------|
| | | | 億円 | 伸び率 | 億円 | 伸び率 |
| | 千社 | % | 億円 | % | 億円 | % |
| 平成元年分 | 2,262 | 4.9 | 499,137 | 13.0 | 181,520 | 13.2 |
| 2 | 2,368 | 4.7 | 533,913 | 7.0 | 185,234 | 2.0 |
| 3 | 2,505 | 5.8 | 545,351 | 2.1 | 172,027 | △7.1 |
| 4 | 2,589 | 3.4 | 468,834 | △14.0 | 147,567 | △14.2 |
| 5 | 2,649 | 2.3 | 394,029 | △16.0 | 128,696 | △12.8 |
| 6 | 2,696 | 1.8 | 348,740 | △11.5 | 115,493 | △10.3 |

（注）各年分とも、その年の2月1日から翌年1月31日までに事業年度が終了した法人（清算中を除く）について示している。

法人数 270万社のうち、内国法人は 270万社（前年 265万社）で、これを種類別にみると、普通法人 261万社（256万社）、協同組合等 6万社（6万社）、公益法人等 2万社（2万社）となっている（第15表参照）。

（第15表）種類別法人数

| 区 分 | 内国法人 | 普通法人 | 協同組合等 | 公益法人等 | そ の 他 |
|-------|-------|-------|-------|-------|-------|
| | 千社 | 千社 | 千社 | 千社 | 千社 |
| 平成元年分 | 2,261 | 2,176 | 60 | 21 | 5 |
| 2 | 2,367 | 2,282 | 59 | 21 | 5 |
| 3 | 2,503 | 2,419 | 58 | 21 | 5 |
| 4 | 2,588 | 2,503 | 58 | 22 | 5 |
| 5 | 2,648 | 2,562 | 58 | 22 | 5 |
| 6 | 2,695 | 2,608 | 58 | 23 | 6 |

(2) 平成6年分の会社標本調査結果からみると、稼働中の内国普通法人は 236万 9,282社（前年 234万 4,131社）で、前年より2万 5,151社（伸び率 1.1%）増加している。このうち、欠損法人は 148万 6,569社（138万 5,491社）で、その割合（欠損法人割合）は62.7%と、前年の59.1%に比べて 3.6ポイント上昇している（第16表参照）。

（第16表）法人数、欠損法人、欠損法人割合

| 区 分 | 法 人 数 社 | 法 人 | | 欠損法人割合 % |
|-------|------------|-----------|-----------|-------------|
| | | 利益法人 社 | 欠損法人 社 | |
| 平成元年分 | 1,962,026 | 988,025 | 974,001 | 49.6 |
| 2 | 2,078,270 | 1,072,334 | 1,005,936 | 48.4 |
| 3 | 2,216,880 | 1,114,191 | 1,102,689 | 49.7 |
| 4 | 2,291,375 | 1,075,728 | 1,215,647 | 53.1 |
| 5 | 2,344,131 | 958,640 | 1,385,491 | 59.1 |
| 6 | 2,369,282 | 882,713 | 1,486,569 | 62.7 |

（注）各年分とも、稼働中の内国普通法人について示している。

営業収入金額は 1,417兆 4,041億円（前年 1,501兆 8,664億円）で、前年に比べて84兆 4,623億円（伸び率△ 5.6%）減少している。このうち、利益計上法人についてみると、営業収入金額は 1,080兆 7,148億円（前年1,136兆3,800億円）で、前年より55兆 6,652億円（△ 4.9%）減少し、さらに所得金額は32兆 3,882億円（36兆 4,077億円）と前年より 4兆 196億円（△ 1.0%）減少している。

また、営業収入金額に対する所得金額の割合（所得率）は 3.0%で、前年の 3.2%に比べて 0.2ポイント低下している（第17表参照）。

（第17表）営業収入金額、所得金額、所得率

| 区 分 | 営業収入金額 | | う ち 利 益 計 上 法 人 | | | | 所得率 |
|-------|------------|-------|-----------------|-------|---------|-------|-----|
| | 億円 | 伸 び 率 | 営 業 収 入 金 額 | 伸 び 率 | 所 得 金 額 | 伸 び 率 | |
| 平成元年分 | 12,254,005 | 11.1 | 10,811,566 | 14.1 | 474,123 | 16.0 | 4.4 |
| 2 | 14,039,727 | 14.6 | 12,164,606 | 12.5 | 503,812 | 6.3 | 4.1 |
| 3 | 15,118,122 | 7.7 | 12,957,662 | 6.5 | 495,215 | △ 1.7 | 3.8 |
| 4 | 14,909,277 | △ 1.4 | 12,596,352 | △ 2.8 | 429,188 | △13.3 | 3.4 |
| 5 | 15,018,664 | 0.7 | 11,363,800 | △ 9.8 | 364,077 | △15.2 | 3.2 |
| 6 | 14,174,041 | △ 5.6 | 10,807,148 | △ 4.9 | 323,882 | △11.0 | 3.0 |

5 相続税

(1) 平成6年分の相続人数は15万 1,565人（前年17万 1,532人）、被相続人は 4万 5,335人（5万 2,877人）で、前年に比べて相続人数は 1万 9,967人（伸び率△11.6%）減少し、被相続人数は 7,542人（△14.3%）減少している。

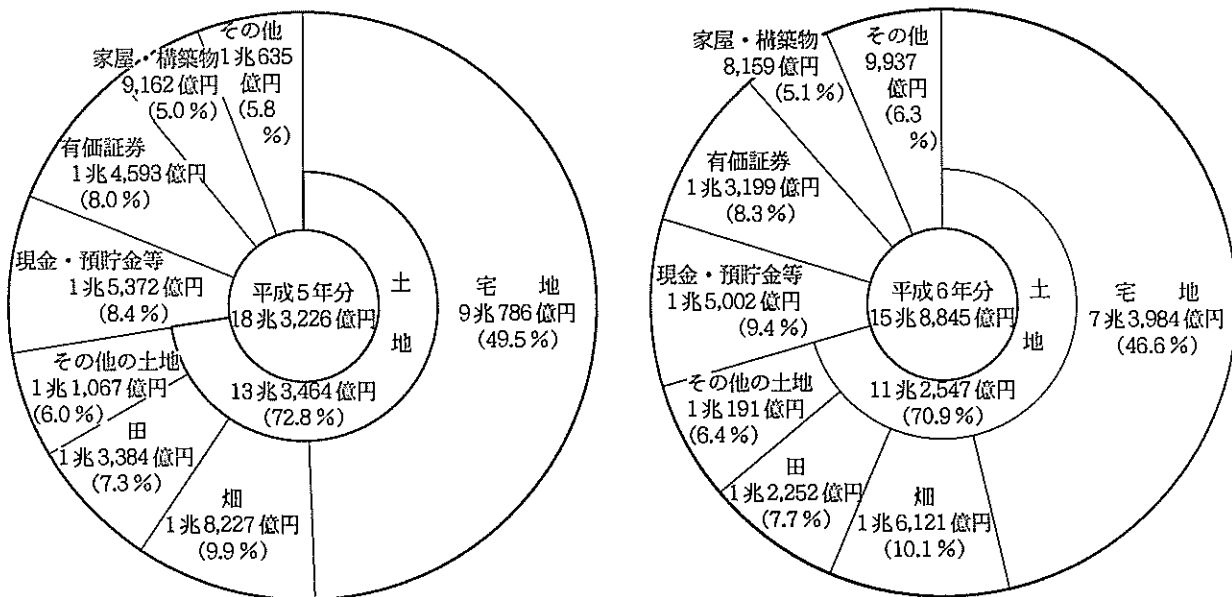
また、相続税の課税価格は14兆 5,454億円（16兆 7,545億円）、納付税額は 2兆 1,058億円（2兆 7,768億円）で、前年に比べて課税価格は 2兆 2,091億円（△13.2%）減少し、納付税額は 6,710億円（△24.2%）減少している（第18表参照）。

（第18表）相続人数、課税価格、納付税額、被相続人数

| 区 分 | 相続人数 | | 課税価格 | | 納付税額 | | 被 相 続 人 | |
|-------|---------|-------|---------|-------|--------|-------|---------|-------|
| | 人 | 伸 び 率 | 億 円 | 伸 び 率 | 億 円 | 伸 び 率 | 人 | 伸 び 率 |
| 平成元年分 | 140,983 | △13.9 | 117,686 | 22.1 | 23,930 | 53.1 | 41,655 | 14.2 |
| 2 | 161,254 | 14.4 | 141,058 | 19.9 | 29,527 | 23.4 | 48,287 | 15.9 |
| 3 | 183,567 | 13.8 | 178,417 | 26.5 | 39,651 | 34.3 | 56,554 | 17.1 |
| 4 | 177,688 | △ 3.2 | 188,201 | 5.5 | 34,099 | △14.0 | 54,449 | △ 3.7 |
| 5 | 171,532 | △ 3.5 | 167,545 | △11.0 | 27,768 | △18.6 | 52,877 | △ 2.9 |
| 6 | 151,565 | △11.6 | 145,454 | △13.2 | 21,058 | △24.2 | 45,335 | △14.3 |

(2) 相続税の取得財産価額を種類別にみると、土地11兆 2,547億円（構成比70.9%）、現金・預貯金等1兆 5,002億円(9.4%)、有価証券1兆 3,199億円（8.3%）となっている（第19図参照）。

（第19図）相続税の種類別取得財産価額



6 贈与税

(1) 平成6年中に贈与を受けた者は52万 9,657人（前年55万 4,696人）で、前年に比べて2万 4,913人（伸び率△ 4.5%）減少している。

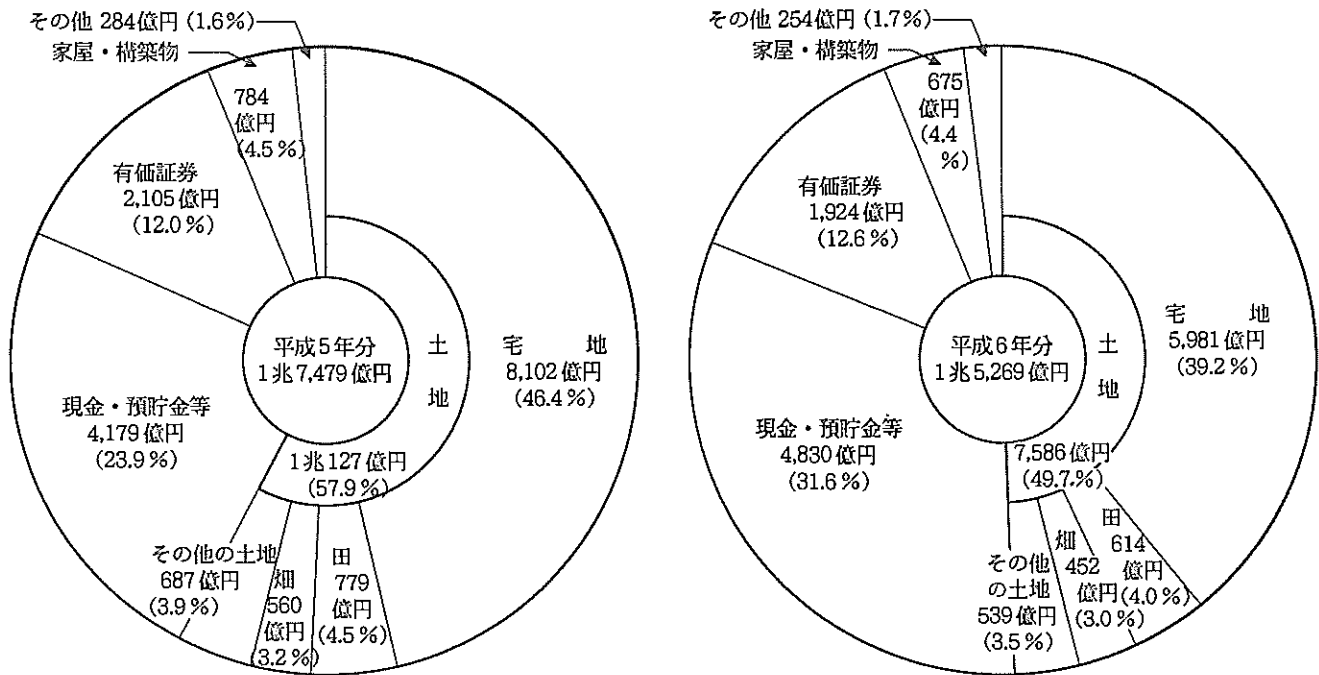
また、贈与税の取得財産価額は1兆 5,266億円（1兆 7,484億円）で前年に比べて2,218億円（△12.7%）減少し、納付税額は1,312億円（1,598億円）で、前年に比べて286億円（△17.9%）減少している（第20表参照）。

（第20表）贈与を受けた者数、取得財産価額、納付税額

| 区分 | 贈与を受けた者数 | | 取得財産価額 | | 納付税額 | |
|-------|----------|-------|--------|-------|-------|-------|
| | 人 | 伸び率 % | 億円 | 伸び率 % | 億円 | 伸び率 % |
| 平成元年分 | 527,756 | 14.8 | 21,491 | 93.6 | 2,926 | 127.7 |
| 2 | 583,693 | 10.6 | 25,684 | 19.9 | 3,430 | 17.2 |
| 3 | 573,155 | △ 1.8 | 20,593 | △19.8 | 2,392 | △30.3 |
| 4 | 541,503 | △ 5.5 | 16,471 | △20.0 | 1,619 | △32.3 |
| 5 | 554,696 | 2.4 | 17,484 | 6.2 | 1,598 | △ 1.3 |
| 6 | 529,783 | △ 4.5 | 15,266 | △12.7 | 1,312 | △17.9 |

(2) 贈与税の取得財産価額を種類別にみると、土地 7,586億円（構成比49.7%）、現金・預貯金等 4,830億円（31.6%）、有価証券 1,924億円（12.6%）となっている（第21図参照）。

（第21図）贈与税の種類別取得財産価額



7 地価税

平成6年分の地価税の課税件数は2万8,543件（前年3万3,694件）であり、課税価格は223兆6,609億円（前年269兆6,051億円）、税額は5,005億円（前年6,134億円）となっている（第22表参照）。

（第22表）地価税の課税件数、課税価格及び税額

| 区分 | 課税件数 | 課税価格 | 税額 |
|-------|--------|-----------|-------|
| | 件 | 億円 | 億円 |
| 平成4年分 | 41,079 | 3,418,802 | 5,317 |
| 5 | 33,694 | 2,696,051 | 6,134 |
| 6 | 28,543 | 2,236,609 | 5,005 |

8 有価証券取引税

平成6年度における有価証券取引税の課税譲渡価額は647兆4,861億円（前年862兆7,404億円）、税額は3,791億円（4,455億円）で、前年に比べてそれぞれ215兆2,542億円（伸び率△25.0%）、664億円（△14.9%）減少している（第23表参照）。

（第23表）有価証券取引税の課税譲渡価額、税額

| 区分 | 課税譲渡価額 | | 税額 | |
|-------|------------|-------|--------|-------|
| | 億円 | 伸び率 % | 億円 | 伸び率 % |
| 平成元年分 | 15,925,433 | △15.4 | 13,381 | △36.5 |
| 2 | 11,257,918 | △29.3 | 7,829 | △41.5 |
| 3 | 8,004,565 | △28.9 | 4,683 | △40.2 |
| 4 | 7,023,776 | △12.3 | 3,136 | △33.0 |
| 5 | 8,627,404 | 22.8 | 4,455 | 42.1 |
| 6 | 6,474,861 | △25.0 | 3,791 | △14.9 |

9 消費税

平成6年度分の消費税の納税申告は239万件（前年239万件）、うち納税申告額は7兆817億円（7兆863億円）となっている。一方、還付申告は8万件（8万件）、還付税額は1兆263億円（1兆184億）となっている。

また、平成7年3月末現在の消費税の課税事業者届出件数は247万件（248万件）、課税事業者選択届出件数は10万件（10万件）となっている（第24表参照）。

（第24表）消費税の申告件数、納税申告額、還付税額、課税事業者（選択）届出件数

| 区 分 | 納 税 | | 還 付 | | 課税事業者 | |
|-------|-------|--------|------|--------|-------|--------|
| | 申告件数 | 納税申告額 | 申告件数 | 還付税額 | 届出件数 | 選択届出件数 |
| | 千件 | 億円 | 千件 | 億円 | 千件 | 千件 |
| 平成元年度 | 1,976 | 39,547 | 151 | 13,183 | 1,906 | 58 |
| 2 | 2,030 | 55,805 | 126 | 13,062 | 2,237 | 115 |
| 3 | 2,195 | 62,129 | 107 | 12,419 | 2,316 | 109 |
| 4 | 2,285 | 66,945 | 87 | 11,230 | 2,425 | 103 |
| 5 | 2,389 | 70,863 | 84 | 10,184 | 2,478 | 100 |
| 6 | 2,390 | 71,817 | 81 | 10,263 | 2,475 | 99 |

（注）平成3年度分から、処理事積を含む。

10 酒 税

(1) 平成6年度における酒税の税額は1兆9,833億円（前年1兆8,646億円）で、前年に比べて1,187億円（伸び率6.4%）増加している。

また、販売（消費）数量は964万kl（938万kl）で、前年に比べて26万kl（2.8%）増加している（第25表参照）。

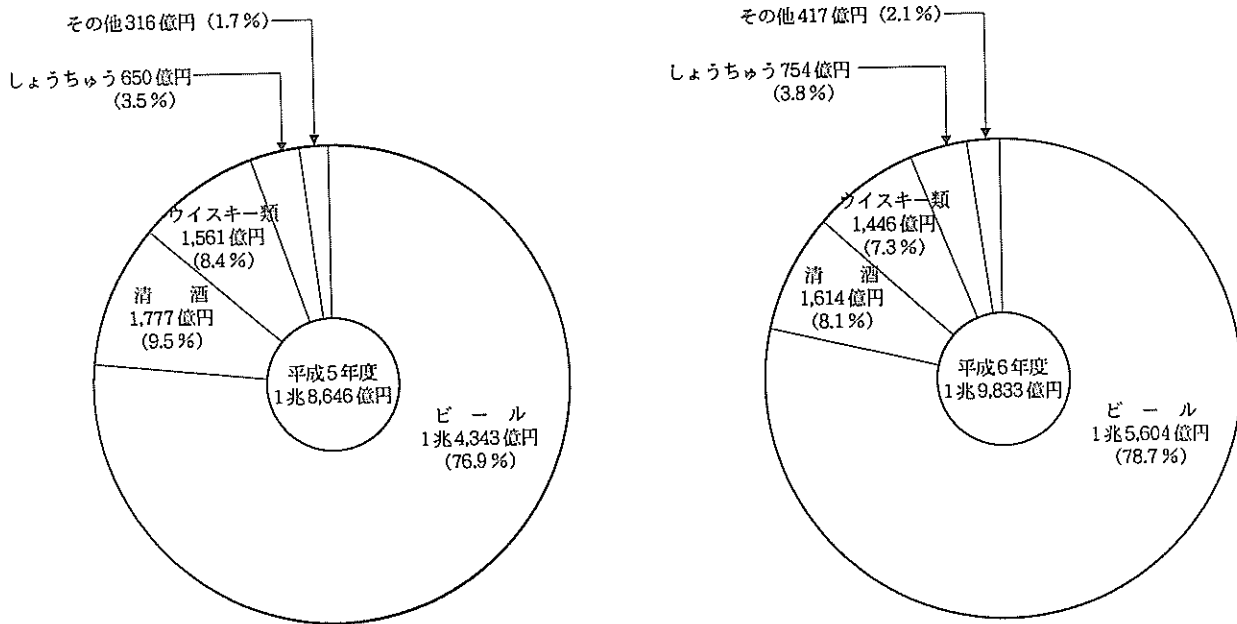
（第25表）酒税の税額、販売（消費）数量

| 区 分 | 税 額 | | 販売数量 (消費) | |
|-------|--------|----------|--------------|----------|
| | 億円 | 伸び率 % | kl | 伸び率 % |
| 平成元年度 | 17,656 | △15.3 | 8,540,495 | 3.5 |
| 2 | 18,422 | 4.3 | 9,034,694 | 5.8 |
| 3 | 18,819 | 2.2 | 9,281,026 | 2.7 |
| 4 | 18,778 | △0.2 | 9,426,778 | 1.6 |
| 5 | 18,646 | △0.7 | 9,380,119 | △0.5 |
| 6 | 19,833 | 6.4 | 9,643,503 | 2.8 |

(2) 税額を種類別に前年と比べると、しょうちゅうは 650億円から 754億円（構成比 3.8%）へと 104億円（伸び率16.0%）、ビールは 1兆 4,343億円から 1兆 5,604億円（78.7%）へと 1,261億円（ 8.8%）それぞれ増加している。

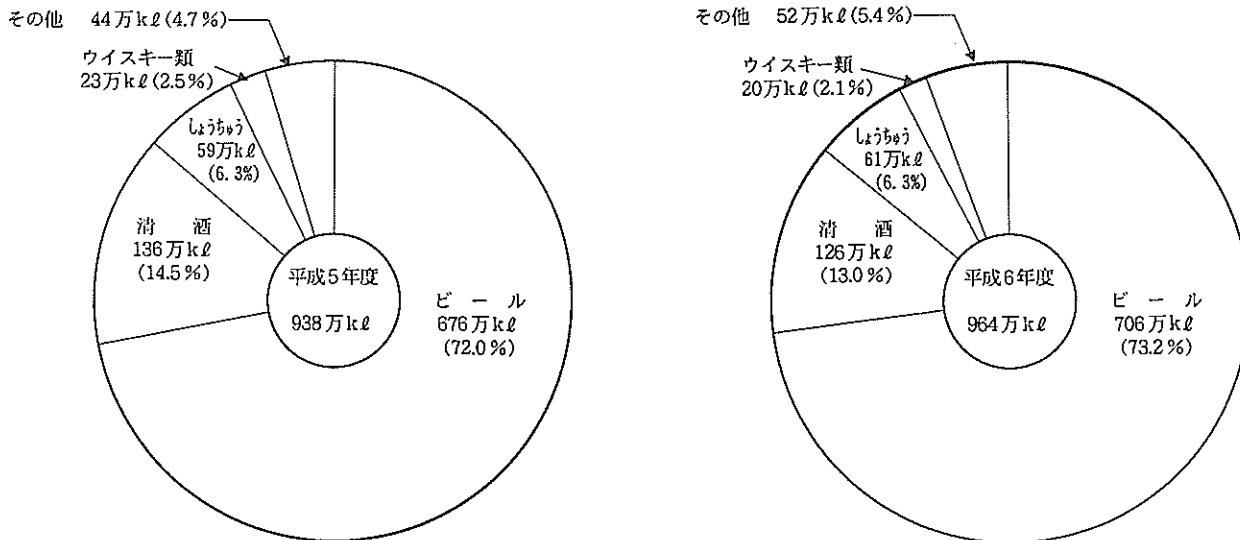
これに対し、清酒は阪神・淡路大震災の影響もあり、1,777億円から 1,614億円（ 8.1%）へと 163億円（△ 9.2%）、ウイスキー類は 1,561億円から 1,446億円（ 7.3%）へと 115億円（△ 7.4%）それぞれ減少している（第26図参照）。

（第26図）種類別の税額



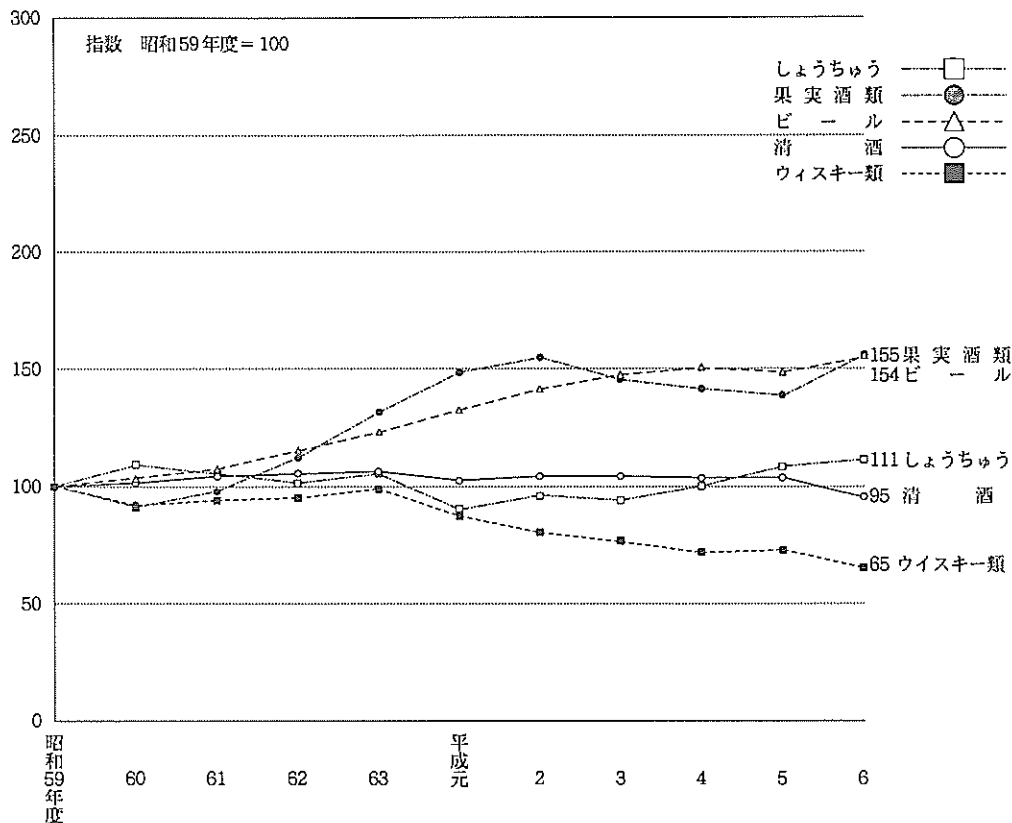
(3) 販売（消費）数量を種類別に前年と比べると、ビールは 676万klから 706万kl（構成比73.2%）へと30万kl（伸び率 4.4%）増加し、しょうちゅうも59万klから61万kl（ 6.3%）へと2万kl（ 3.0%）増加している（第27図参照）。

（第27図）種類別の販売（消費）数量



(4) 販売（消費）数量の伸びを、10年前（昭和59年度）を100とした場合の指数で見ると、果実酒類 155、ビール 154、しょうちゅう 111と増加しているのに対し清酒は95、ウイスキー類は65とそれぞれ減少している（第28図参照）。

（第28図）種類別販売（消費）数量の伸び



11 たばこ税

平成6年度におけるたばこ税の税額は、国税庁分 8,448億円（前年 8,457億円）、税関分 2,033億円（1,870億円）で、国税庁分は9億円（伸び率△ 0.1%）減少し、税関分は 162億円（8.7%）増加している（第29表参照）。

（第29表）たばこ税の税額

| 区分 | 国税庁分額 | | 税関分額 | |
|-------|-------|-------|-------|-------|
| | 億円 | 伸び率 % | 億円 | 伸び率 % |
| 平成元年度 | 8,851 | 0.9 | 1,472 | 2.9 |
| 2 | 8,385 | △ 5.3 | 1,630 | 10.7 |
| 3 | 8,448 | 0.8 | 1,701 | 4.4 |
| 4 | 8,420 | △ 0.3 | 1,796 | 5.6 |
| 5 | 8,457 | 0.4 | 1,870 | 4.2 |
| 6 | 8,448 | △ 0.1 | 2,033 | 8.7 |

12 揮発油税及び地方道路税

平成6年度における揮発油税及び地方道路税（税関分を除く）の課税数量は、4,968万 kl （前年 4,755万 kl ）で、前年に比べて213万 kl （伸び率 4.5%）増加している。

税額は2兆6,694億円（2兆5,549億円）で、前年に比べて1,145億円（4.5%）増加している（第30表参照）。

（第30表）揮発油税及び地方道路税の課税数量、税額

| 区 分 | 課税数量 | | 税 額 | |
|-------|--------|----------|--------|----------|
| | 千 kl | 伸び率 % | 億円 | 伸び率 % |
| 平成元年度 | 42,180 | 5.0 | 22,664 | 5.0 |
| 2 | 44,075 | 4.5 | 23,682 | 4.5 |
| 3 | 45,515 | 3.3 | 24,455 | 3.3 |
| 4 | 46,472 | 2.1 | 24,970 | 2.1 |
| 5 | 47,553 | 2.3 | 25,549 | 2.3 |
| 6 | 49,684 | 4.5 | 26,694 | 4.5 |

13 航空機燃料税

平成6年度における航空機燃料税の課税数量は371万 kl （前年 352万 kl ）で、前年に比べて20万 kl （伸び率 5.6%）増加している。また、税額は966億円（914億円）で、前年に比べて52億円（5.6%）増加している（第31表参照）。

（第31表）航空機燃料税の課税数量、税額

| 区 分 | 課税数量 | | 税 額 | |
|-------|-----------|----------|-----|----------|
| | kl | 伸び率 % | 億円 | 伸び率 % |
| 平成元年度 | 2,812,053 | 5.4 | 731 | 5.4 |
| 2 | 2,945,675 | 4.8 | 766 | 4.8 |
| 3 | 3,172,845 | 7.7 | 825 | 7.7 |
| 4 | 3,363,723 | 6.0 | 875 | 6.0 |
| 5 | 3,515,822 | 4.5 | 914 | 4.5 |
| 6 | 3,714,208 | 5.6 | 966 | 5.6 |

14 印紙税

平成6年度における印紙税（現金納付分）の税額は2,270億円（前年2,256億円）で、前年に比べて14億円（伸び率0.6%）増加している。

納税人員は20万人で、前年に比べて2.1%増加している（第32表参照）。

（第32表）印紙税の税額、納税人員

| 区 分 | 税 額 | | 納税人員 | |
|-------|-------|-------|------|-------|
| | 億円 | 伸び率 | 千人 | 伸び率 |
| 平成元年度 | 2,181 | 4.5 | 187 | 1.3 |
| 2 | 2,245 | 2.9 | 192 | 2.5 |
| 3 | 2,296 | 2.3 | 200 | 4.0 |
| 4 | 2,264 | △ 1.4 | 200 | 0.2 |
| 5 | 2,256 | △ 0.4 | 197 | △ 1.3 |
| 6 | 2,270 | 0.6 | 202 | 2.1 |

15 電源開発促進税

平成6年度における電源開発促進税の販売電気の電力量は7,414億Kw/h（前年6,929億Kw/h）で、前年に比べて484億Kw/h（伸び率7.0%）増加している。

また、税額は3,299億円（3,084億円）で、前年に比べ216億円（7.0%）増加している（第33表参照）。

（第33表）電源開発促進税の電力量、税額

| 区 分 | 販売電気の電力量 | | 税 額 | |
|-------|----------|-----|-------|-----|
| | 百万Kw/h | 伸び率 | 億円 | 伸び率 |
| 平成元年度 | 631,709 | 8.8 | 2,811 | 8.8 |
| 2 | 657,848 | 4.1 | 2,927 | 4.1 |
| 3 | 682,448 | 3.7 | 3,037 | 3.7 |
| 4 | 687,696 | 0.8 | 3,060 | 0.8 |
| 5 | 692,947 | 0.8 | 3,084 | 0.8 |
| 6 | 741,393 | 7.0 | 3,299 | 7.0 |

16 国税徴収

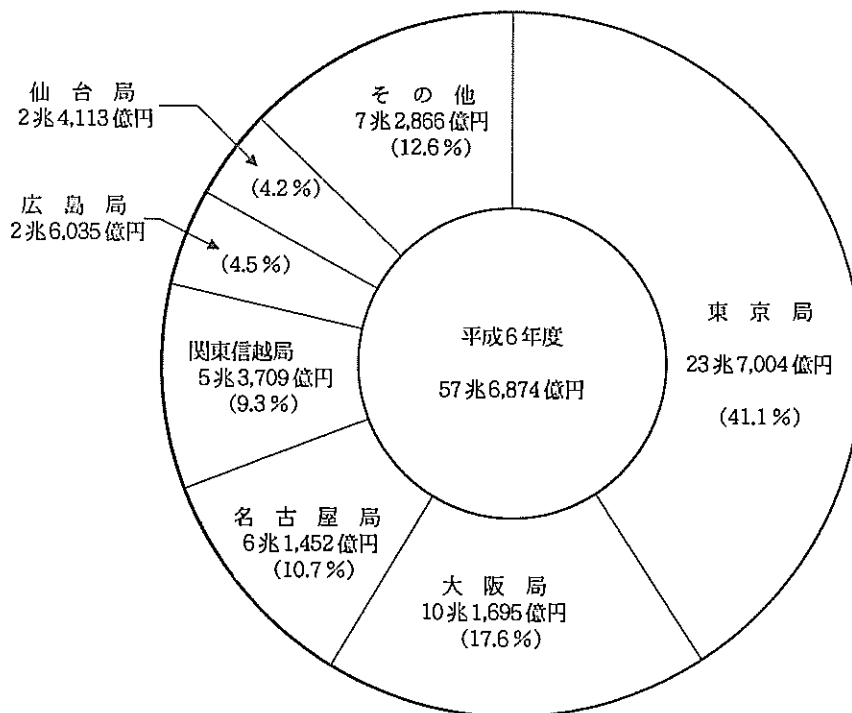
(1) 平成6年度における国税の徴収決定済額は57兆6,874億円（前年61兆7,769億円）で、前年に比べて4兆895億円（伸び率△6.6%）減少している（第34表参照）。

（第34表）国税の徴収決定済額

| 区 分 | 平成5年度 | | 平成6年度 | | |
|-----------------|---------|-------|---------|-------|-------|
| | 億円 | 構成比 % | 億円 | 構成比 % | 伸び率 % |
| 源泉所得税 | 205,820 | 33.3 | 183,783 | 31.9 | △10.7 |
| 法人税 | 137,285 | 22.2 | 138,239 | 24.0 | 0.7 |
| 消費税 | 77,569 | 12.6 | 78,176 | 13.6 | 0.8 |
| 相続税 | 62,313 | 10.1 | 53,239 | 9.2 | △14.6 |
| 申告所得税 | 58,124 | 9.4 | 48,260 | 8.4 | △17.0 |
| 揮発油税及び 地方道路税 | 27,856 | 4.5 | 28,998 | 5.0 | 4.1 |
| 酒 | 18,668 | 3.0 | 19,983 | 3.5 | 7.0 |
| その他 | 30,168 | 4.9 | 26,195 | 4.5 | △13.2 |
| 計 | 617,769 | 100.0 | 576,874 | 100.0 | △6.6 |

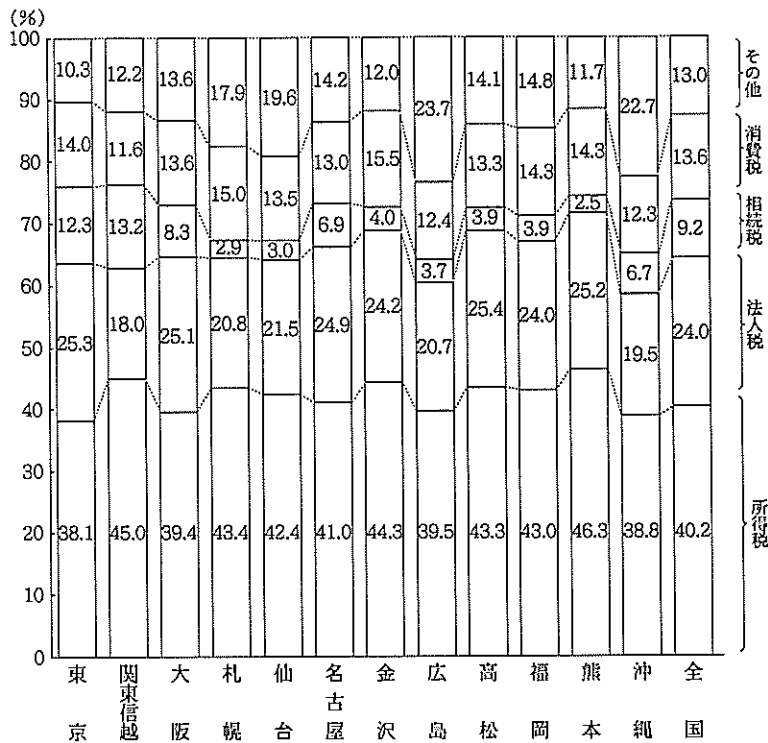
(2) 国税局別に徴収決定済額をみると、東京国税局23兆7,004億円（構成比41.1%）、大阪国税局10兆1,695億円（17.6%）、名古屋国税局6兆1,452億円（10.7%）、関東信越国税局5兆3,709億円（9.3%）となっている（第35図参照）。

（第35図）国税局別の徴収決定済額



また、国税局別に主要税目の構成をみると、各国税局とも所得税が最も高い比率となっている（第36図参照）。

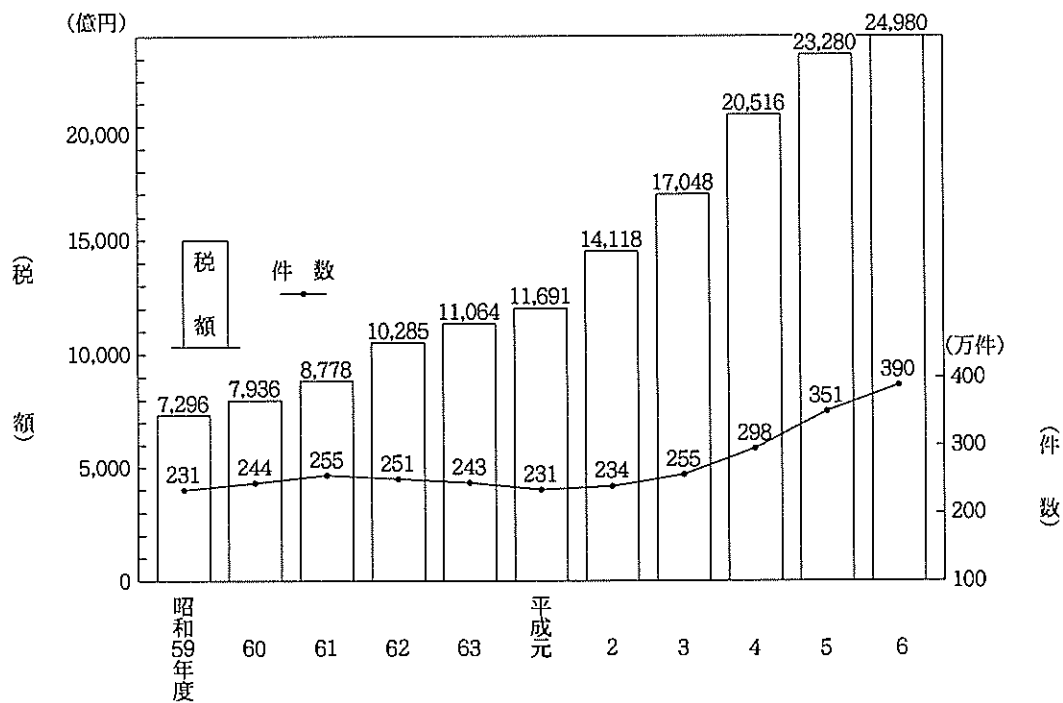
（第36図）国税局別徴収決定済額の構成



17 国税滞納

(1) 平成6年度末における国税の滞納残高は 390万件（前年度 390万件）、2兆4,980億円（2兆3,280億円）であり、前年度に比べ39万件（伸び率11.1%）、1,700億円（7.3%）増加している（第37図参照）。

（第37図）滞納残高の件数、税額の推移



(2) 滞納残高を税目別にみると、申告所得税 7,737億円（7,372億円）、法人税 7,390億円（前年度 7,616億円）、源泉所得税 4,097億円（3,594億円）の順となっている（第38表参照）。

（第38表）税目別の滞納残高

| 区 分 | 平成5年度 | | 平成6年度 | | |
|-------|-------|--------|-------|--------|-------|
| | 件 数 | 税 額 | 件 数 | 税 額 | 伸び率 |
| | 千件 | 億円 | 千件 | 億円 | % |
| 源泉所得税 | 824 | 3,594 | 949 | 4,097 | 14.0 |
| 申告所得税 | 1,878 | 7,372 | 1,993 | 7,737 | 5.0 |
| 法人税 | 227 | 7,616 | 239 | 7,390 | △ 3.0 |
| 相続税 | 66 | 1,559 | 77 | 1,937 | 24.2 |
| 消費税 | 447 | 2,752 | 580 | 3,359 | 22.0 |
| その他 | 68 | 386 | 61 | 460 | 19.0 |
| 合 計 | 3,510 | 23,280 | 3,900 | 24,980 | 7.3 |

18 不服審査・訴訟事件

(1) 平成6年度中の異議申立て件数は 5,969件（前年 6,595件）で、前年に比べて 626件（伸び率△ 9.5%）減少している。

前年から繰り越された 1,526件を含む要処理件数 7,495件のうち、処理済件数は 6,019件で、これを処理態様別にみると、異議申立人の請求が一部又は全部認められた件数は 497件（525件）で、全体の 8.3%（7.7%）となっている（第39表参照）。

（第39表）異議申立ての状況

| 区 分 | 申 立 て 数 | | 処 理 済 数 | 請 求 認 容 件 数 | 割 合 |
|-------|---------|-------|---------|-------------|-----|
| | 件 | 伸び率 | | | |
| | 件 | % | 件 | 件 | % |
| 平成元年度 | 11,229 | △19.3 | 10,932 | 543 | 5.0 |
| 2 | 8,103 | △27.8 | 9,521 | 566 | 5.9 |
| 3 | 7,497 | △ 7.5 | 7,667 | 532 | 6.9 |
| 4 | 6,912 | △ 7.8 | 7,041 | 604 | 8.6 |
| 5 | 6,595 | △ 4.6 | 6,803 | 525 | 7.7 |
| 6 | 5,969 | △ 9.5 | 6,019 | 497 | 8.3 |

(2) 平成6年度中の審査請求件数は 2,983件（前年 3,556件）で、前年に比べて 573件（△16.1%）減少している。

前年から繰り越された 4,676件を含む要処理件数 7,659件のうち、処理済件数は 3,089件で、これを処理態様別にみると、審査請求人の請求が一部又は全部認められた件数は 411件（476件）で、全体の13.3%（15.6%）となっている（第40表参照）。

（第40表）審査請求の状況

| 区分 | 審査請求 件数 | 伸び率 | | 処 理 済 件 数 | 請 求 認 容 件 数 | 割 合 | |
|-------|------------|-------|---|-----------------------|----------------------------|------|---|
| | | 件 | % | | | 件 | % |
| 平成元年度 | 4,826 | 10.1 | | 4,222 | 483 | 11.4 | |
| 2 | 4,135 | △14.3 | | 4,665 | 433 | 9.3 | |
| 3 | 3,375 | △18.4 | | 3,651 | 402 | 11.0 | |
| 4 | 3,488 | 3.3 | | 3,275 | 603 | 18.4 | |
| 5 | 3,556 | 1.9 | | 3,046 | 476 | 15.6 | |
| 6 | 2,983 | △16.1 | | 3,089 | 411 | 13.3 | |

(3) 平成6年度中に国側を被告として訴訟を提起した件数は 328件（前年 320件）で、前年に比べて 8件（2.5%）増加している。

訴訟が終結した 320件を処理態様別にみると、原告が一部又は全部勝訴した件数は16件（18件）で、全体の 5.0%（5.1%）となっている（第41表参照）。

（第41表）国側を被告とした訴訟状況

| 区分 | 訴訟提起 件数 | 伸び率 | | 訴訟終結 件数 | 原告勝訴 件数 | 割 合 | |
|-------|------------|------|---|------------|------------|-----|---|
| | | 件 | % | | | 件 | % |
| 平成元年度 | 316 | △6.5 | | 356 | 16 | 4.5 | |
| 2 | 310 | △1.9 | | 328 | 16 | 4.9 | |
| 3 | 332 | 7.1 | | 334 | 28 | 8.4 | |
| 4 | 317 | △4.5 | | 338 | 29 | 8.6 | |
| 5 | 320 | 0.9 | | 353 | 18 | 5.1 | |
| 6 | 328 | 2.5 | | 320 | 16 | 5.0 | |

19 間接国税犯則事件

平成6年度中の間接国税に係る犯則事件の通告処分件数は 4件（前年24件）で、前年に比べて20件（伸び率△83.3%）減少している（第42表参照）。

（第42表）通告処分の件数

| 区分 | 物 品 税 | 酒 税 | そ の 他 | 計 | 伸び率 | |
|-------|-------|-----|-------|----|-------|---|
| | | | | | 件 | % |
| 平成元年度 | 14 | 2 | — | 16 | △95.3 | |
| 2 | — | 5 | — | 5 | △68.8 | |
| 3 | — | 8 | — | 8 | 60.0 | |
| 4 | — | 18 | — | 18 | 125.0 | |
| 5 | — | 24 | — | 24 | 33.3 | |
| 6 | — | 4 | — | 4 | △83.3 | |

主な統計表の収録項目一覧

申告所得税

| ページ | 統計表の種類 | 分類方法 | 調査項目 | | | | | | | | 調査方法 | |
|--|--|-----------|--------|------|-------|--------|------|-------|--------|-------|------|----------|
| | | | 人員 | 所得金額 | 所得控除額 | 課税所得金額 | 算出税額 | 税額控除額 | 源泉徴収税額 | 申告納税額 | | 軽減(免除)税額 |
| 46 46 47 48 | 2-1 課税状況の状況 (1) 申告処理の状況 (2) 既除税の状況 (3) 道府県別の課税状況 (4) 道府県別の課税状況 | 申告及び処理の区分 | ○ | ○ | | | | | ○ | ○ | | 全数調査 |
| 51 52 53 54 | 2-2 所得階級別人員 (1) 所得者区分別人員の累年比較 (2) 所得者区分別人員 (3) 青色申告者別人員 (4) 青色申告者別人員 | | 合計所得階級 | ○ | ○ | | | | | | | |
| 64 65 66 74 | 2-3 所得種類別人員、所得金額 (1) 所得種類別人員、所得金額の累年比較 (2) 所得種類別人員、所得金額 (3) 道府県別人員、所得金額 (4) 業種別内訳 | 所得の種類 | ○ | ○ | | | | | ○ | ○ | | 全数調査 |
| 75 75 | 2-4 青色申告状況 (1) 青色申告事業者の青色申告状況 (2) 青色申告事業者の青色申告状況 | | ○ | | | | | | | | | |
| 77 77 78 80 84 84 85 | 2-5 申告所得税標準調査結果 (1) 総括表 (2) 納税者平均値による総括表 (3) 所得階級別総括表 (4) 所得階級別控除税額表 (5) 所得階級別源泉徴収税額表 (6) 所得階級別源泉徴収税額表 (7) 所得階級別源泉徴収税額表 | 合計所得階級 | ○ | ○ | ○ | ○ | ○ | ○ | ○ | ○ | ○ | 標準調査 |

源泉所得税

| ページ | 統計表の種類 | 分類方法 | 調査項目 | | | | | | | 調査方法 | |
|--|---|-------|----------|-------|------|------|---|---|----|------|--|
| | | | 源泉徴収義務者数 | 人員 | 支払金額 | 給与所得 | | | 税額 | | 譲渡利益金額 |
| | | | 人員 | 給料・手当 | 賞与 | 給与 | | | | | |
| 87 87 87 88 88 90 90 90 91 91 92 | 3-1 課税状況 (1) 課税状況の状況 (2) 課税状況の状況 (3) 課税状況の状況 (4) 課税状況の状況 (5) 課税状況の状況 (6) 課税状況の状況 (7) 課税状況の状況 (8) 課税状況の状況 (9) 課税状況の状況 (10) 課税状況の状況 (11) 課税状況の状況 | 所得種類別 | ○ | ○ | ○ | ○ | ○ | ○ | ○ | ○ | 全数調査 " 標準調査 " " " 全数調査 |
| 94 95 96 97 98 99 | 3-2 民間給与実態統計調査結果 (1) 源泉徴収義務者数、給与所得者数 (2) 源泉徴収額の累年比較 (3) 給与階級別の給与所得者数、給与額 (4) 給与階級別の給与所得者数、給与額 (5) 給与階級別の給与所得者数、給与額 (6) 給与階級別の給与所得者数、給与額 | | 規模別、業種別 | ○ | | ○ | ○ | ○ | ○ | ○ | |

法人税

| ページ | 統計表の種類 | 分類方法 | 調査項目 | | | | | | | | | 調査方法 |
|--|---|--|--------------------------------------|--------------------------------------|--------------------------------------|--------------------------------------|--------------------------------------|--------------------------------------|--------------------------------------|--------------------------------------|--------------------------------------|------|
| | | | 法人数 | 専業年度数 | 所得金額 | 欠損金額 | 営業収入金額 | 資本金額 | 支払配当 | 留保金額 | 交際費・寄付金 | |
| 102 102 103 103 104 106 | 4-1 課税状況の区分 (1) 現業年度の課税状況 (2) 専業年度の課税状況 (3) 法人数の状況 (4) 加算税の別 (5) 都道府県の課税状況 (6) 都道府県の法人数、所得金額 | 法人の種類別 法人の種類別 法人の種類別 | ○ ○ ○ | ○ ○ ○ | ○ ○ ○ | ○ ○ ○ | | | | | ○ ○ ○ | 全数調査 |
| 108 110 114 | 4-2 法人数 (1) 決算期別の普通法人数 (2) 業種別の普通法人数 (3) 都道府県別の普通法人数 | 決算期別、資本金階級別 業種別、資本金階級別 都道府県別、資本金階級別 | ○ ○ ○ | ○ ○ ○ | ○ ○ ○ | ○ ○ ○ | | | | | | |
| 117 118 119 120 121 122 124 125 | 4-3 会社標本調査結果(抜粋) (1) 総括利益及び欠損の状況 (2) 利益率及び所得率 (3) 営業収入の状況 (4) 交際費、寄付金、引当金、減価償却費 (5) 所得階級別法人数 (6) 資本金階級別法人数 (7) 業種別法人数 (8) 業種別、資本金階級別法人数 | 資本金階級別 業種別 所得階級別 資本金階級別 業種別、資本金階級別 | ○ ○ ○ ○ ○ ○ ○ ○ | ○ ○ ○ ○ ○ ○ ○ ○ | ○ ○ ○ ○ ○ ○ ○ ○ | ○ ○ ○ ○ ○ ○ ○ ○ | ○ ○ ○ ○ ○ ○ ○ ○ | ○ ○ ○ ○ ○ ○ ○ ○ | ○ ○ ○ ○ ○ ○ ○ ○ | ○ ○ ○ ○ ○ ○ ○ ○ | ○ ○ ○ ○ ○ ○ ○ ○ | 標本調査 |

相続税

| ページ | 統計表の種類 | 分類方法 | 調査項目 | | | | | | | | | 調査方法 | |
|---------------------------------|---|-------------------------------|-----------------------|-----------------------|-----------------------|-----------------------|-----------------------|-----------------------|-----------------------|-----------------------|-----------------------|------|------|
| | | | 被相続人数 | 相続人数 | 取得財産価額 | 課税価格 | 税額控除 | 相続税額 | 納付税額 | 法定相続人 | 加算税 | | |
| 127 127 127 128 128 | 5-1 課税状況 (1) 課税状況の累年比較 (2) 課税状況の累年比較 (3) 課税局別の課税状況 (4) 申告及び処理の状況 (5) 申告及び処理の区分 | 申告及び処理の合計 申告及び処理の区分 | ○ ○ ○ ○ ○ | ○ ○ ○ ○ ○ | ○ ○ ○ ○ ○ | ○ ○ ○ ○ ○ | ○ ○ ○ ○ ○ | ○ ○ ○ ○ ○ | ○ ○ ○ ○ ○ | ○ ○ ○ ○ ○ | ○ ○ ○ ○ ○ | 全数調査 | |
| 129 129 130 | 5-2 相続財産価格階級別 (1) 員、相続人の被相続人数 (2) 員、相続人の被相続人数 (3) 国税局別の被相続人数 | 課税価格階級別 課税価格階級別 課税価格階級別 | ○ ○ ○ | ○ ○ ○ | ○ ○ ○ | ○ ○ ○ | ○ ○ ○ | ○ ○ ○ | ○ ○ ○ | ○ ○ ○ | ○ ○ ○ | | 全数調査 |
| 131 | 5-3 相続財産種類別 被相続人数、財産価額 | 取得財産の種類別 | ○ | ○ | ○ | ○ | ○ | ○ | ○ | ○ | ○ | | |

贈与税

| ページ | 統計表の種類 | 分類方法 | 調査項目 | | | | | | | | | 調査方法 | |
|---------------------------------|--|--|-----------------------|-----------------------|-----------------------|-----------------------|-----------------------|-----------------------|-----------------------|-----------------------|-----------------------|--|--|
| | | | 人員 | 取得財産価額 | 税額控除 | 納付税額 | 加算税 | | | | | | |
| 133 133 133 134 135 | 6-1 課税状況 (1) 課税状況の累年比較 (2) 課税状況の累年比較 (3) 加算税の状況 (4) 申告及び処理の状況 (5) 国税局別の課税状況 | 申告及び処理の合計 " 理 処 申告及び処理の区分 申告及び処理の合計 | ○ ○ ○ ○ ○ | ○ ○ ○ ○ ○ | ○ ○ ○ ○ ○ | ○ ○ ○ ○ ○ | ○ ○ ○ ○ ○ | ○ ○ ○ ○ ○ | ○ ○ ○ ○ ○ | ○ ○ ○ ○ ○ | ○ ○ ○ ○ ○ | ◎ 取得財産価額が100万円以下(修正)を除く。は、100万円を超えては、全額をに数調査 | |
| 136 136 | 6-2 贈与財産価格階級別 (1) 人員、財産価額、税額 (2) 国税局別の人員 | 申告(修正申告を除く。) " | ○ ○ | ○ ○ | ○ ○ | ○ ○ | ○ ○ | ○ ○ | ○ ○ | ○ ○ | ○ ○ | | |
| 137 | 6-3 贈与財産種類別 受贈人員、財産価額 | 申告(修正申告を除く。) | ○ | ○ | ○ | ○ | ○ | ○ | ○ | ○ | ○ | | |

地 価 税

| ページ | 統計表の種類 | 分類方法 | 調査項目 | | | | | | | 調査方法 |
|-----|-------------------|---------------|------|------|----|-----|-------|-------|--|--------|
| | | | 件数 | 課税価格 | 税額 | 加算税 | 土地等面積 | 基礎控除額 | | |
| 139 | 7-1 課税状況 | 申告及び処理の合計 | ○ | ○ | ○ | | | | | } 全数調査 |
| 139 | (1) 課税状況 | | ○ | ○ | ○ | ○ | | | | |
| 139 | (2) 加算税の状況 | | ○ | ○ | ○ | | | | | |
| 140 | 7-2 課税価格等 | 申告(期限内申告に限る。) | ○ | ○ | ○ | | ○ | ○ | | |
| 140 | (1) 課税価格等の状況 | | ○ | ○ | ○ | | ○ | ○ | | |
| 141 | 7-3 法人業種別及び資本金階級別 | 申告(期限内申告に限る。) | ○ | ○ | ○ | | ○ | ○ | | |
| 141 | (1) 業種別 | | ○ | ○ | ○ | | ○ | ○ | | |
| 141 | (2) 資本金階級別 | | ○ | ○ | ○ | | ○ | ○ | | |

消 費 税

| ページ | 統計表の種類 | 分類方法 | 調査項目 | | | | | | | 調査方法 |
|-----|----------------|--------|----------|-------|------|------|--|--|--|--------|
| | | | 申告及び処理件数 | 納税申告額 | 還付税額 | 届出件数 | | | | |
| 147 | (1) 課税状況 | 申告の種類別 | ○ | ○ | ○ | ○ | | | | } 全数調査 |
| 147 | (2) 税関別の課税状況 | | ○ | ○ | ○ | ○ | | | | |
| 148 | (3) 都道府県別課税状況等 | | ○ | ○ | ○ | ○ | | | | |

酒 税

| ページ | 統計表の種類 | 分類方法 | 調査項目 | | | | | | | 調査方法 |
|-----|---------------|--------|------|----|------|----------|------|------|------|--------|
| | | | 課税数量 | 税額 | 製成数量 | 販売(消費)数量 | 製造場数 | 販売場数 | 製造者数 | |
| 155 | 10-1 酒税関係総括表 | 酒類の種類別 | ○ | ○ | ○ | ○ | ○ | ○ | | } 全数調査 |
| 156 | 10-2 課税状況 | | ○ | ○ | ○ | ○ | ○ | ○ | | |
| 162 | 10-3 製成数量 | | ○ | ○ | ○ | ○ | ○ | ○ | | |
| 166 | 10-4 販売(消費)数量 | | ○ | ○ | ○ | ○ | ○ | ○ | | |
| 170 | 10-5 免許場数 | | ○ | ○ | ○ | ○ | ○ | ○ | | |

その他の間接税

| ページ | 統計表の種類 | 分類方法 | 調査項目 | | | | | | | 調査方法 |
|-----|----------------|------|------|-----------|------|-------|-----------|-----------|----------|--------|
| | | | 課税状況 | 課税状況の累年比較 | 免除状況 | 関係場数等 | 都道府県別課税状況 | 税関別の課税状況等 | 国税局別課税状況 | |
| 176 | 11 たばこ税及び地方道路税 | | ○ | | ○ | ○ | ○ | ○ | ○ | } 全数調査 |
| 177 | 12 揮発油税 | | ○ | | ○ | ○ | ○ | ○ | ○ | |
| 180 | 13 航空機燃料税 | | ○ | | ○ | ○ | ○ | ○ | ○ | |
| 181 | 14 石油ガス税 | | ○ | | ○ | ○ | ○ | ○ | ○ | |
| 182 | 15 石油税 | | ○ | | ○ | ○ | ○ | ○ | ○ | |
| 183 | 16 取引所税 | | ○ | | ○ | ○ | ○ | ○ | ○ | |
| 184 | 17 印紙税 | | ○ | | ○ | ○ | ○ | ○ | ○ | |
| 185 | 18 電源開発促進税 | | ○ | | ○ | ○ | ○ | ○ | ○ | |

主な統計表の調査対象期間と調査時点

| | 平成6年 | | | | | | 平成7年 | | | | |
|--|-----------------|----|----|----|----|----|-------------|----|----|-----|-----|
| | 1月 | 2月 | 3月 | 4月 | 5月 | 6月 | 7月 | 8月 | 9月 | 10月 | 11月 |
| 申告所得税 | 所得 | | | | | | 申告又は処理 | | | | |
| 源泉所得税 | 所得 | | | | | | 合計表の提出 | | | | |
| 法人税 | 事業年度が終了した法人 | | | | | | 申告又は処理 | | | | |
| 相続税 | 相続又は遺贈 | | | | | | 申告又は処理 | | | | |
| 贈与税 | 贈与 | | | | | | 申告又は処理 | | | | |
| 地価税 | 課税時期 (1月1日午前零時) | | | | | | 申告又は処理 | | | | |
| 消費税 | 課税原因 (個人事業者) | | | | | | 申告又は処理 | | | | |
| | 課税原因 (法人) | | | | | | 申告又は処理 | | | | |
| 酒税 | 課税原因 | | | | | | 申告又は処理 | | | | |
| 有価証券取引税 航空機燃料税 電源開発促進税 たばこ税 取引所税 揮発油税及び地方道路税 石油ガス税 石油 | 課税原因 | | | | | | 課税 (申告又は処理) | | | | |
| 印紙税 | 証書等の作成 | | | | | | 現金納付 | | | | |

この年報書についてのお問い合わせ等は下記にお願いします。

〒100 東京都千代田区霞が関3-1-1

国税庁長官官房企画課統計係

電話 03(3581)4161

内線 3508、3617

第I編 総括編

1 総括

1 総 括

1-1 租税及び印紙収入

(1) 国税収納金整理資金徴収済額

| 区 分 | 徴収決定済額 | | | 収納済額 ② | 不納欠損額 | 収納未済額 ③ | 還付金支払 決定済額 ④ | |
|----------------|------------|-------------|------------|------------|------------|------------|--------------------|-----------|
| | 本年度発生分 | 前年度分 繰越等 | 計 ① | | | | | |
| 昭和 59 年度 | 33,857,954 | 1,262,184 | 35,120,138 | 33,627,068 | 16,721 | 1,476,350 | 978,702 | |
| 60 | 37,320,032 | 1,252,214 | 38,572,246 | 36,957,899 | 18,315 | 1,596,032 | 915,595 | |
| 61 | 41,182,404 | 1,356,163 | 42,538,567 | 40,814,428 | 18,695 | 1,705,442 | 1,018,259 | |
| 62 | 45,923,850 | 1,493,033 | 47,416,883 | 45,423,741 | 27,440 | 1,965,701 | 1,127,484 | |
| 63 | 50,183,078 | 1,726,569 | 51,909,646 | 49,502,944 | 26,507 | 2,380,195 | 1,267,031 | |
| 平成 元 | 55,362,009 | 1,814,215 | 57,176,224 | 54,459,001 | 28,700 | 2,688,523 | 2,256,365 | |
| 2 | 62,306,159 | 1,937,517 | 64,243,676 | 60,656,126 | 49,365 | 3,538,185 | 3,129,510 | |
| 3 | 63,884,680 | 2,337,934 | 66,222,614 | 61,484,417 | 40,274 | 4,697,923 | 3,619,686 | |
| 4 | 59,348,889 | 3,242,022 | 62,590,911 | 56,579,368 | 42,966 | 5,968,576 | 4,162,391 | |
| 5 | 57,469,184 | 4,307,720 | 61,776,904 | 55,719,123 | 74,097 | 5,983,685 | 3,468,832 | |
| 6 | 53,367,025 | 4,320,364 | 57,687,389 | 52,098,189 | 85,946 | 5,503,255 | 3,350,148 | |
| 所得税 | 源泉分 | 17,971,727 | 406,579 | 18,378,305 | 17,922,205 | 10,455 | 445,645 | 1,207,953 |
| | 申告分 | 4,047,199 | 778,752 | 4,825,951 | 3,936,312 | 16,942 | 872,697 | 233,042 |
| | 計 | 22,018,926 | 1,185,330 | 23,204,256 | 21,858,517 | 27,397 | 1,318,342 | 1,440,995 |
| 法人特別税 | 12,911,552 | 912,384 | 13,823,936 | 12,895,320 | 55,560 | 873,056 | 532,179 | |
| 相続税 | 19,952 | 2,458 | 22,410 | 20,370 | 14 | 2,026 | 2,586 | |
| 地価税 | 3,735,522 | 1,588,332 | 5,323,854 | 2,743,605 | 364 | 2,579,886 | 73,716 | |
| 消費税 | 505,899 | 18,686 | 524,584 | 498,833 | 7 | 25,744 | 11,850 | |
| 酒税 | 5,961,958 | 292,140 | 6,254,098 | 5,903,553 | 877 | 349,667 | 993,887 | |
| たばこ税 | 1,996,377 | 1,971 | 1,998,348 | 1,978,563 | - | 19,786 | 950 | |
| 揮発油税 | 832,208 | 0 | 832,208 | 832,208 | 0 | 0 | 529 | |
| 石油ガス税 | 1,815,858 | 208,896 | 2,024,753 | 1,813,182 | 30 | 211,541 | 4 | |
| 石油ガス税 | 15,383 | 576 | 15,960 | 15,406 | 11 | 543 | 2 | |
| 航空機燃料税 | 81,618 | 8 | 81,626 | 81,620 | 0 | 6 | 3 | |
| 石油税 | 2,850 | 209 | 3,059 | 2,857 | - | 201 | 40,308 | |
| 取引所税 | 41,330 | - | 41,330 | 41,330 | - | - | - | |
| 有価証券取引税 | 390,890 | 131 | 391,021 | 390,877 | 0 | 144 | 370 | |
| 自動車重量税 | 0 | 0 | 0 | 0 | - | 0 | 6 | |
| 関税 | - | - | - | - | - | - | - | |
| とん税 | - | - | - | - | - | - | - | |
| 日本銀行券発行税 | - | - | - | - | - | - | - | |
| その他 | 1,493 | 11,698 | 13,191 | 1,865 | 1,446 | 9,881 | 171 | |
| 印紙収入 | 330,780 | 1,583 | 332,362 | 330,517 | 6 | 1,839 | 4,115 | |
| 一般会計分計 | 50,662,596 | 4,224,403 | 54,886,997 | 49,408,621 | 85,712 | 5,392,664 | 3,101,671 | |
| 消費税(譲与分)(特) | 1,490,489 | 73,035 | 1,563,524 | 1,475,888 | 219 | 87,417 | 248,472 | |
| 地方道路税(特) | 257,931 | 22,350 | 280,281 | 257,648 | 3 | 22,630 | 0 | |
| 石油ガス税(譲与分)(特) | 15,383 | 576 | 15,960 | 15,406 | 11 | 543 | 2 | |
| 航空機燃料税(譲与分)(特) | 14,840 | 1 | 14,841 | 14,840 | 0 | 1 | 0 | |
| 自動車重量税(譲与分)(特) | 0 | 0 | 0 | 0 | - | 0 | 2 | |
| 特別とん税(特) | - | - | - | - | - | - | - | |
| 原油等関税(特) | - | - | - | - | - | - | - | |
| 電源開発促進税(特) | 330,986 | - | 330,986 | 330,986 | - | - | 0 | |
| 揮発油税(特) | 594,800 | - | 594,800 | 594,800 | - | - | 0 | |
| 総計 | 53,367,025 | 4,320,364 | 57,687,389 | 52,098,189 | 85,946 | 5,503,255 | 3,350,148 | |

調査期間：平成6年4月1日から平成7年3月31日

(注) 1 「徴収決定済額」の「前年度分繰越等」欄は、前年度分の収納未済額のほか、過年度に係る延納許可の取消等、延納金の発生、減額更正等による徴収決定済額の異動を含んだものである。

2 「区分」欄の「消費税(譲与分)(特)」以下は、特別会計分である。

(単位：百万円、%)

| 国 税 庁 分 歳 入 決 算 額 ⑤ (②-④) | 税 関 分 ・ 郵 政 省 分 歳 入 決 定 額 ⑥ | 租 税 及 び 印 紙 収 入 決 算 額 ⑦ (⑤+⑥) | 徴 収 決 定 済 額 に 占 め る 収 納 未 済 額 の 割 合 ③/① | 租 税 及 び 印 紙 収 入 に 占 め る 国 税 庁 決 算 額 の 割 合 ⑤/⑦ | 区 分 |
|---------------------------------|-----------------------------------|-------------------------------------|---|---|-----------------------|
| 32,648,366 | 3,108,437 | 35,756,803 | 4.2 | 91.3 | 昭 和 5 9 年 度 |
| 36,042,304 | 3,107,857 | 39,150,161 | 4.1 | 92.1 | 6 0 |
| 39,796,172 | 3,054,779 | 42,850,951 | 4.0 | 92.9 | 6 1 |
| 44,296,257 | 3,510,524 | 47,806,781 | 4.1 | 92.7 | 6 2 |
| 48,235,913 | 3,957,904 | 52,193,817 | 4.6 | 92.4 | 6 3 |
| 52,202,636 | 4,933,478 | 57,136,114 | 4.7 | 91.4 | 平 成 元 |
| 57,526,615 | 5,253,154 | 62,779,769 | 5.5 | 91.6 | 2 |
| 57,864,731 | 5,346,299 | 63,211,030 | 7.1 | 91.5 | 3 |
| 52,416,978 | 4,979,471 | 57,396,449 | 9.5 | 91.3 | 4 |
| 52,250,291 | 4,863,904 | 57,114,195 | 9.7 | 91.5 | 5 |
| 48,748,041 | 5,252,650 | 54,000,691 | 9.5 | 90.3 | 6 |
| 16,714,251 | — | 16,714,251 | 2.4 | 100 | 源 泉 分 } 所 得 税 |
| 3,703,270 | — | 3,703,270 | 18.1 | 100 | 申 告 分 } |
| 20,417,521 | — | 20,417,521 | 5.7 | 100 | 計 } |
| 12,363,141 | — | 12,363,141 | 6.3 | 100 | 法 人 特 別 税 |
| 17,784 | — | 17,784 | 9.0 | 100 | 法 人 特 別 税 |
| 2,669,889 | — | 2,669,889 | 48.5 | 100 | 相 続 税 |
| 486,983 | — | 486,983 | 4.9 | 100 | 地 価 税 |
| 4,909,666 | 721,863 | 5,631,529 | 5.6 | 87.2 | 消 費 税 |
| 1,977,613 | 135,114 | 2,112,727 | 1.0 | 93.6 | 酒 税 |
| 831,679 | 208,138 | 1,039,817 | 0.0 | 80.0 | た ば こ 税 |
| 1,813,179 | 161 | 1,813,340 | 10.4 | 100 | 揮 発 油 税 |
| 15,403 | — | 15,403 | 3.4 | 100 | 石 油 ガ ス 税 |
| 81,617 | — | 81,617 | 0.0 | 100 | 航 空 機 燃 料 税 |
| △ 37,450 | 561,768 | 524,318 | 6.6 | — | 石 油 税 |
| 41,330 | — | 41,330 | — | 100 | 取 引 所 税 |
| 390,507 | — | 390,507 | 0.0 | 100 | 有 価 証 券 取 引 税 |
| △ 6 | 754,304 | 754,298 | 0.0 | — | 自 動 車 重 量 税 |
| — | 907,547 | 907,547 | — | — | 関 税 |
| — | 8,726 | 8,726 | — | — | と ん 税 |
| — | — | — | — | — | 日 本 銀 行 券 発 行 税 |
| 1,694 | 1 | 1,695 | 74.9 | 99.9 | そ の 他 |
| 326,402 | 1,425,459 | 1,751,861 | 0.6 | 18.6 | 印 紙 収 入 |
| 46,306,950 | 4,723,083 | 51,030,033 | 9.8 | 90.7 | 一 般 会 計 分 計 |
| 1,227,417 | 180,465 | 1,407,882 | 5.6 | 87.2 | 消 費 税 (譲与分) (特) |
| 257,648 | 17 | 257,665 | 8.1 | 100 | 地 方 道 路 税 (特) |
| 15,403 | — | 15,403 | 3.4 | 100 | 石 油 ガ ス 税 (譲与分) (特) |
| 14,839 | — | 14,839 | 0.0 | 100 | 航 空 機 燃 料 税 (譲与分) (特) |
| △ 2 | 251,435 | 251,433 | 0.0 | — | 自 動 車 重 量 税 (譲与分) (特) |
| — | 10,908 | 10,908 | — | — | 特 別 と ん 税 (特) |
| — | 86,742 | 86,742 | — | — | 原 油 等 関 税 (特) |
| 330,986 | — | 330,986 | — | 100 | 電 源 開 発 促 進 税 (特) |
| 594,800 | — | 594,800 | — | 100 | 揮 発 油 税 (特) |
| 48,748,041 | 5,252,650 | 54,000,691 | 9.5 | 90.3 | 総 計 |

(2) 決算額（一般会計分）の累年比較

| 税 目 | 昭和59年度 | | 60 | | 61 | | 62 | | 63 | | |
|----------|------------|------------|------------|------------|------------|------------|------------|------------|------------|------------|------|
| | 決算額 | 構成比 | 決算額 | 構成比 | 決算額 | 構成比 | 決算額 | 構成比 | 決算額 | 構成比 | |
| 所得税 | 源泉分 | 11,041,399 | 31.6 | 12,249,498 | 32.1 | 13,126,366 | 31.3 | 12,817,591 | 27.4 | 12,987,154 | 25.6 |
| | 申告分 | 3,022,353 | 8.7 | 3,185,517 | 8.3 | 3,700,301 | 8.8 | 4,619,477 | 9.9 | 4,966,653 | 9.8 |
| | 計 | 14,063,752 | 40.3 | 15,435,015 | 40.4 | 16,826,667 | 40.2 | 17,437,068 | 37.3 | 17,953,807 | 35.3 |
| 法人税 | 11,340,191 | 32.5 | 12,020,653 | 31.5 | 13,091,139 | 31.3 | 15,810,841 | 33.8 | 18,438,129 | 36.3 | |
| 法人特別税 | — | — | — | — | — | — | — | — | — | — | |
| 相統税 | 877,317 | 2.5 | 1,061,348 | 2.8 | 1,396,631 | 3.3 | 1,779,123 | 3.8 | 1,830,872 | 3.6 | |
| 地価税 | — | — | — | — | — | — | — | — | — | — | |
| 消費税 | — | — | — | — | — | — | — | — | — | — | |
| 酒税 | 1,860,042 | 5.3 | 1,931,519 | 5.1 | 1,972,486 | 4.7 | 2,081,488 | 4.4 | 2,202,139 | 4.3 | |
| たばこ（消費）税 | — | — | 883,688 | 2.3 | 996,540 | 2.4 | 1,021,128 | 2.2 | 1,009,169 | 2.0 | |
| 砂糖消費税 | 42,433 | 0.1 | 40,806 | 0.1 | 40,949 | 0.1 | 41,347 | 0.1 | 39,423 | 0.1 | |
| 揮発油税 | 1,646,523 | 4.7 | 1,556,789 | 4.1 | 1,602,522 | 3.8 | 1,647,947 | 3.5 | 1,394,507 | 2.7 | |
| 石油ガス税 | 15,417 | 0.0 | 15,497 | 0.0 | 15,504 | 0.0 | 15,865 | 0.0 | 15,851 | 0.0 | |
| 航空機燃料税 | 51,789 | 0.1 | 52,112 | 0.1 | 54,064 | 0.1 | 56,456 | 0.1 | 58,020 | 0.1 | |
| 石油税 | 388,088 | 1.1 | 400,380 | 1.0 | 161,578 | 0.4 | 168,251 | 0.4 | 306,033 | 0.6 | |
| 物品税 | 1,494,763 | 4.3 | 1,527,918 | 4.0 | 1,610,524 | 3.8 | 1,850,857 | 4.0 | 2,043,054 | 4.0 | |
| トランプ類税 | 431 | 0.0 | 377 | 0.0 | 352 | 0.0 | 382 | 0.0 | 379 | 0.0 | |
| 取引所税 | 12,997 | 0.0 | 11,118 | 0.0 | 11,206 | 0.0 | 47,951 | 0.1 | 61,504 | 0.1 | |
| 有価証券取引税 | 506,207 | 1.5 | 670,927 | 1.8 | 1,366,380 | 3.3 | 1,769,965 | 3.8 | 2,122,922 | 4.2 | |
| 通行税 | 76,651 | 0.2 | 75,305 | 0.2 | 76,463 | 0.2 | 83,521 | 0.2 | 89,384 | 0.2 | |
| 入場税 | 8,223 | 0.0 | 4,968 | 0.0 | 5,445 | 0.0 | 7,269 | 0.0 | 8,028 | 0.0 | |
| 自動車重量税 | 488,297 | 1.4 | 452,348 | 1.2 | 509,701 | 1.2 | 508,858 | 1.1 | 574,316 | 1.1 | |
| 関税 | 692,118 | 2.0 | 636,876 | 1.7 | 554,646 | 1.3 | 639,090 | 1.4 | 738,178 | 1.5 | |
| とん税 | 8,566 | 0.0 | 8,578 | 0.0 | 8,245 | 0.0 | 8,335 | 0.0 | 8,536 | 0.0 | |
| 印紙収入 | 1,334,549 | 3.8 | 1,412,617 | 3.7 | 1,575,759 | 3.8 | 1,822,105 | 3.9 | 1,932,262 | 3.8 | |
| その他 | 9 | 0.0 | 0 | 0.0 | 3 | 0.0 | 3 | 0.0 | 7 | 0.0 | |
| 合計 | 34,908,363 | 100 | 38,198,839 | 100 | 41,876,805 | 100 | 46,797,850 | 100 | 50,826,520 | 100 | |

(注) この表は、「(1)国税収納金整理資金徴収済額」の「租税及び印紙収入決算額⑦」欄の一般会計分の累年比較を示したものである。

(単位：百万円、%)

| 平成元 | | 2 | | 3 | | 4 | | 5 | | 6 | | 税 目 |
|------------|-------|------------|-------|------------|-------|------------|-------|------------|-------|------------|-------|-------|
| 決 算 額 | 構 成 比 | 決 算 額 | 構 成 比 | 決 算 額 | 構 成 比 | 決 算 額 | 構 成 比 | 決 算 額 | 構 成 比 | 決 算 額 | 構 成 比 | |
| 15,308,730 | 27.9 | 18,778,687 | 31.2 | 19,571,050 | 32.7 | 18,472,834 | 33.9 | 18,906,026 | 34.9 | 16,714,251 | 32.8 | 源 |
| 6,072,785 | 11.1 | 7,216,831 | 12.0 | 7,178,270 | 12.0 | 4,758,532 | 8.7 | 4,780,464 | 8.8 | 3,703,270 | 7.3 | 申 |
| 21,381,515 | 38.9 | 25,995,518 | 43.2 | 26,749,320 | 44.7 | 23,231,366 | 42.7 | 23,686,490 | 43.8 | 20,417,521 | 40.0 | 計 |
| 18,993,327 | 34.6 | 18,383,592 | 30.6 | 16,595,118 | 27.7 | 13,713,602 | 25.2 | 12,137,889 | 22.4 | 12,363,141 | 24.2 | 法 人 |
| — | — | — | — | — | — | 318,428 | 0.6 | 286,145 | 0.5 | 17,784 | 0.0 | 法 人 特 |
| 2,017,744 | 3.7 | 1,918,044 | 3.2 | 2,582,963 | 4.3 | 2,746,194 | 5.0 | 2,937,653 | 5.4 | 2,669,889 | 5.2 | 相 続 |
| — | — | — | — | — | — | 520,112 | 1.0 | 605,349 | 1.1 | 486,983 | 1.0 | 地 価 |
| 3,269,939 | 6.0 | 4,622,675 | 7.7 | 4,976,284 | 8.3 | 5,240,949 | 9.6 | 5,586,469 | 10.3 | 5,631,529 | 11.0 | 消 費 |
| 1,786,118 | 3.3 | 1,934,966 | 3.2 | 1,974,240 | 3.3 | 1,960,961 | 3.6 | 1,952,386 | 3.6 | 2,112,727 | 4.1 | 酒 |
| 961,166 | 1.8 | 995,916 | 1.7 | 1,015,689 | 1.7 | 1,019,946 | 1.9 | 1,029,790 | 1.9 | 1,039,817 | 2.0 | たばこ |
| △ 197 | △ 0.0 | △ 2 | △ 0.0 | 0 | 0.0 | 0 | 0.0 | 0 | 0.0 | — | — | 砂 糖 |
| 1,465,305 | 2.7 | 1,505,526 | 2.5 | 1,537,457 | 2.6 | 1,563,072 | 2.9 | 1,626,813 | 3.0 | 1,813,340 | 3.6 | 揮 発 油 |
| 15,827 | 0.0 | 15,663 | 0.0 | 15,413 | 0.0 | 15,221 | 0.0 | 15,096 | 0.0 | 15,403 | 0.0 | 石 ガ ス |
| 61,236 | 0.1 | 64,066 | 0.1 | 68,963 | 0.1 | 72,876 | 0.1 | 76,786 | 0.1 | 81,617 | 0.2 | 航 燃 |
| 473,245 | 0.9 | 486,968 | 0.8 | 488,314 | 0.8 | 505,384 | 0.9 | 490,677 | 0.9 | 524,318 | 1.1 | 石 油 |
| △ 134,346 | △ 0.2 | 4,554 | 0.0 | 1,579 | 0.0 | 789 | 0.0 | 602 | 0.0 | 344 | 0.0 | 物 品 |
| △ 104 | △ 0.0 | 21 | 0.0 | 2 | 0.0 | 2 | 0.0 | 1 | 0.0 | — | — | トランプ |
| 45,640 | 0.1 | 41,257 | 0.1 | 38,782 | 0.1 | 35,888 | 0.1 | 44,412 | 0.1 | 41,330 | 0.1 | 取 引 所 |
| 1,233,105 | 2.2 | 747,947 | 1.2 | 442,986 | 0.7 | 312,521 | 0.6 | 455,056 | 0.8 | 390,507 | 0.7 | 有 証 |
| △ 401 | △ 0.0 | △ 395 | △ 0.0 | 0 | 0.0 | 0 | 0.0 | 0 | 0.0 | — | — | 通 行 |
| △ 2 | △ 0.0 | 6 | 0.0 | 3 | 0.0 | 1 | 0.0 | 1 | 0.0 | 1 | 0.0 | 入 場 |
| 578,894 | 1.1 | 660,948 | 1.1 | 651,942 | 1.1 | 693,042 | 1.3 | 701,250 | 1.3 | 754,298 | 1.5 | 自 重 |
| 804,871 | 1.5 | 825,203 | 1.4 | 923,419 | 1.5 | 915,450 | 1.7 | 880,890 | 1.6 | 907,547 | 1.8 | 関 |
| 8,810 | 0.0 | 8,921 | 0.0 | 9,114 | 0.0 | 8,873 | 0.0 | 8,630 | 0.0 | 8,726 | 0.0 | と ん |
| 1,960,121 | 3.6 | 1,894,433 | 3.2 | 1,748,797 | 2.9 | 1,570,592 | 2.9 | 1,599,103 | 3.0 | 1,751,861 | 3.4 | 印 紙 |
| 4 | 0.0 | 37 | 0.0 | 0 | 0.0 | 55 | 0.0 | 4,687 | 0.0 | 1,350 | 0.0 | そ の 他 |
| 54,921,817 | 100 | 60,105,864 | 100 | 59,820,384 | 100 | 54,445,324 | 100 | 54,126,174 | 100 | 51,030,033 | 100 | 合 計 |

(3) 国税収入構成（直接税・間接税等）の累年比較

| 年 度 | 国 税 | | | | | 国 税 ・ 地 方 税 計 | | | | |
|------|---------|---------|---------|-------|---------|---------------|---------|---------|-------|---------|
| | 直 接 税 | 間 接 税 等 | 計 | 割 合 | | 直 接 税 | 間 接 税 等 | 計 | 割 合 | |
| | | | | 直 接 税 | 間 接 税 等 | | | | 直 接 税 | 間 接 税 等 |
| | 億円 | 億円 | 億円 | % | % | 億円 | 億円 | 億円 | % | % |
| 昭和59 | 262,813 | 104,935 | 367,748 | 71.5 | 28.5 | 445,797 | 136,890 | 582,687 | 76.5 | 23.5 |
| 60 | 285,170 | 106,332 | 391,502 | 72.8 | 27.2 | 484,690 | 139,977 | 624,667 | 77.6 | 22.4 |
| 61 | 313,144 | 115,366 | 428,510 | 73.1 | 26.9 | 523,391 | 151,401 | 674,792 | 77.6 | 22.4 |
| 62 | 350,270 | 127,798 | 478,068 | 73.3 | 26.7 | 583,967 | 166,141 | 750,108 | 77.9 | 22.1 |
| 63 | 382,228 | 139,710 | 521,938 | 73.2 | 26.8 | 642,804 | 180,303 | 823,107 | 78.1 | 21.9 |
| 平成元 | 423,926 | 147,435 | 571,361 | 74.2 | 25.8 | 708,060 | 181,252 | 889,312 | 79.6 | 20.4 |
| 2 | 462,971 | 164,827 | 627,798 | 73.7 | 26.3 | 763,578 | 198,724 | 962,302 | 79.3 | 20.7 |
| 3 | 463,073 | 169,037 | 632,110 | 73.3 | 26.7 | 779,385 | 203,452 | 982,837 | 79.3 | 20.7 |
| 4 | 405,520 | 168,444 | 573,964 | 70.7 | 29.3 | 716,420 | 203,227 | 919,647 | 77.9 | 22.1 |
| 5 | 396,582 | 174,560 | 571,142 | 69.4 | 30.6 | 697,936 | 209,119 | 907,055 | 76.9 | 23.1 |
| 6 | 359,567 | 180,440 | 540,007 | 66.6 | 33.4 | 646,375 | 219,023 | 865,398 | 74.7 | 25.3 |

資料：大蔵省主税局調

(注) 1 国税、地方税ともに決算額である。

2 昭和59年度までの間接税等には日本専売公社納付金を含む。

(4) 国税収入構成（直接税・間接税等）の国際比較

(単位：%)

| 年 度 | 日 本 | | ア メ リ カ | | イ ギ リ ス | | ド イ ツ | | フ ラ ン ス | | イ タ リ ア | |
|------|-------|---------|---------|---------|---------|---------|-------|---------|---------|---------|---------|---------|
| | 直 接 税 | 間 接 税 等 | 直 接 税 | 間 接 税 等 | 直 接 税 | 間 接 税 等 | 直 接 税 | 間 接 税 等 | 直 接 税 | 間 接 税 等 | 直 接 税 | 間 接 税 等 |
| 昭和59 | 71.5 | 28.5 | 88.9 | 11.1 | 56.4 | 43.6 | 50.5 | 49.5 | 40.6 | 59.4 | 56.8 | 43.2 |
| 60 | 72.8 | 27.2 | 90.0 | 10.0 | 56.2 | 43.8 | 52.7 | 47.3 | 39.5 | 60.5 | 57.9 | 42.1 |
| 61 | 73.1 | 26.9 | 90.9 | 9.1 | 54.1 | 45.9 | 53.1 | 46.9 | 40.5 | 59.5 | 58.6 | 41.4 |
| 62 | 73.3 | 26.7 | 91.3 | 8.7 | 53.4 | 46.6 | 52.8 | 47.2 | 40.2 | 59.8 | 58.0 | 42.0 |
| 63 | 73.2 | 26.8 | 91.1 | 8.9 | 53.8 | 46.2 | 53.0 | 47.0 | 39.1 | 60.9 | 56.5 | 43.5 |
| 平成元 | 74.2 | 25.8 | 91.8 | 8.2 | 55.7 | 44.3 | 53.2 | 46.8 | 39.1 | 60.9 | 57.9 | 42.1 |
| 2 | 73.7 | 26.3 | 91.8 | 8.2 | 59.2 | 40.8 | 50.1 | 49.9 | 40.0 | 60.0 | 57.2 | 42.8 |
| 3 | 73.3 | 26.7 | 90.1 | 9.9 | 56.9 | 43.1 | 49.6 | 50.4 | 40.6 | 59.4 | 55.6 | 44.4 |
| 4 | 70.7 | 29.3 | 90.3 | 9.7 | 55.6 | 44.4 | 49.8 | 50.2 | 39.7 | 60.3 | 58.5 | 41.5 |
| 5 | 69.4 | 30.6 | 90.5 | 9.5 | 53.8 | 46.2 | 47.6 | 52.4 | 40.2 | 59.8 | 59.4 | 40.6 |
| 6 | 66.6 | 33.4 | 90.3 | 9.7 | 53.5 | 46.5 | 47.1 | 52.9 | 39.3 | 60.7 | 54.2 | 45.8 |

資料：大蔵省主税局調

(注) 1 アメリカは歴年計数である。

2 ドイツの平成2年は旧西ドイツ、平成3年以降は全ドイツの数値である。

(5) 歳出及び歳入に対する租税収入の累年比較

| 年 度 | 一般会計歳出 総 額 ① | 一般会計歳入 総 額 ② | 租 税 及 び 印紙収入 ③ | 租税及び印紙収 入と日本専売公 社納付金の計④ | 割 合 | | | |
|--------|-----------------|-----------------|-------------------|-------------------------------|------|------|------|------|
| | | | | | ③／① | ④／① | ③／② | ④／② |
| | 億円 | 億円 | 億円 | 億円 | % | % | % | % |
| 昭和 5 9 | 514,806 | 521,834 | 349,084 | 359,264 | 67.8 | 69.8 | 66.9 | 68.8 |
| 6 0 | 530,045 | 539,926 | 381,988 | 381,988 | 72.1 | 72.1 | 70.7 | 70.7 |
| 6 1 | 536,404 | 564,892 | 418,768 | 418,768 | 78.1 | 78.1 | 74.1 | 74.1 |
| 6 2 | 577,311 | 613,888 | 467,979 | 467,979 | 81.1 | 81.1 | 76.2 | 76.2 |
| 6 3 | 614,711 | 646,074 | 508,265 | 508,265 | 82.7 | 82.7 | 78.7 | 78.7 |
| 平成 元 | 658,589 | 672,478 | 549,218 | 549,218 | 83.4 | 83.4 | 81.7 | 81.7 |
| 2 | 692,687 | 717,035 | 601,059 | 601,059 | 86.8 | 86.8 | 83.8 | 83.8 |
| 3 | 705,472 | 729,906 | 598,204 | 598,204 | 84.8 | 84.8 | 82.0 | 82.0 |
| 4 | 704,974 | 714,660 | 544,453 | 544,453 | 77.2 | 77.2 | 76.2 | 76.2 |
| 5 | 715,025 | 777,312 | 541,262 | 541,262 | 72.1 | 72.1 | 69.6 | 69.6 |
| 6 | 736,136 | 763,390 | 510,300 | 510,300 | 69.3 | 69.3 | 66.8 | 66.8 |

資料：大蔵省主税局調

(注) 各年度とも決算額である。

(6) 歳出及び歳入に対する租税収入の国際比較

| 国 名 | 歳 出 額 ① | 歳 入 額 ② | 国 税 収 入 ③ | 割 合 | |
|---------|------------------|------------------|------------------|-------|-------|
| | | | | ③ / ① | ③ / ② |
| | | | | % | % |
| ア メ リ カ | 億ドル 15,381 | 億ドル 8,239 | 億ドル 8,056 | 52.4 | 97.8 |
| イ ギ リ ス | 百万ポンド 224,401 | 百万ポンド 196,302 | 百万ポンド 177,973 | 79.3 | 90.7 |
| ド イ ツ | 百万マルク 523,050 | 百万マルク 523,050 | 百万マルク 418,982 | 80.1 | 80.1 |
| フ ラ ン ス | 億フラン 20,002 | 億フラン 17,246 | 億フラン 14,652 | 73.3 | 85.0 |
| イ タ リ ア | 十億リラ 756,916 | 十億リラ 756,916 | 十億リラ 441,500 | 58.3 | 58.3 |

資料：大蔵省主税局調

(注) 1 各国とも平成6年分(年度)である。

2 アメリカは暦年計数(歳入額及び国税収入額は社会保障税を控除した額)である。

3 イギリスは暦年暫定値である。

4 ドイツは旧東ドイツ地域を含めた暦年計数である。

5 フランスは会計年度(1月～12月)の実績見込額である。

6 イタリアは決算額である。

1-2 国民所得に対する租税負担率

(1) 租税負担率の累年比較

| 年 度 | 国民所得 | 租 税 負 担 額 | | | 負 担 率 | | 1人当たり 国民所得 | 1人当たり租税負担額 | | 人 口 |
|------|-----------|-----------|---------|--------------|-------|--------------|---------------|------------|--------------|--------|
| | | 国 税 | 地 方 税 | 国 税、 地方税計 | 国 税 | 国 税、 地方税計 | | 国 税 | 国 税、 地方税計 | |
| | 億円 | 億円 | 億円 | 億円 | % | % | 円 | 円 | 円 | 万人 |
| 昭和59 | 2,436,089 | 367,748 | 214,939 | 582,687 | 15.3 | 24.3 | 2,027,202 | 306,023 | 484,886 | 12,017 |
| 60 | 2,595,898 | 391,502 | 233,165 | 624,667 | 15.1 | 24.1 | 2,145,902 | 323,636 | 516,382 | 12,097 |
| 61 | 2,693,947 | 428,510 | 246,282 | 674,792 | 15.9 | 25.0 | 2,215,417 | 352,393 | 554,928 | 12,160 |
| 62 | 2,817,375 | 478,068 | 272,040 | 750,108 | 17.0 | 26.6 | 2,306,110 | 391,314 | 613,987 | 12,217 |
| 63 | 2,995,894 | 521,938 | 301,169 | 823,107 | 17.4 | 27.5 | 2,442,239 | 425,481 | 670,993 | 12,267 |
| 平成元 | 3,202,186 | 571,361 | 317,951 | 889,312 | 17.8 | 27.8 | 2,600,655 | 464,031 | 722,255 | 12,313 |
| 2 | 3,428,725 | 627,798 | 334,504 | 962,302 | 18.3 | 28.1 | 2,775,172 | 508,133 | 778,877 | 12,355 |
| 3 | 3,598,071 | 632,110 | 350,727 | 982,837 | 17.6 | 27.4 | 2,902,138 | 509,848 | 792,738 | 12,398 |
| 4 | 3,610,000 | 573,964 | 345,683 | 919,647 | 15.9 | 25.6 | 2,902,629 | 461,497 | 739,444 | 12,437 |
| 5 | 3,588,945 | 571,142 | 335,913 | 907,055 | 15.9 | 25.3 | 2,878,294 | 458,050 | 727,448 | 12,469 |
| 6 | 3,729,436 | 540,007 | 325,391 | 865,398 | 14.5 | 23.2 | 2,984,026 | 432,075 | 692,429 | 12,498 |

資料：大蔵省主税局調

- (注) 1 国民所得は、経済企画庁の「国民経済計算（新SNA）」による実績値である。
 2 昭和59年度までの国税には日本専売公社納付金を含む。
 3 人口は毎月全国推計人口（総務庁）の年度平均である。

(2) 租税負担率の国際比較

| 国 名 | 国民所得 | 租 税 負 担 額 | | | 負 担 率 | | 1人当たり 国民所得 | 1人当たり租税負担額 | | 人 口 |
|------|---------|-----------|---------|--------------|-------|--------------|----------------------------|-------------------------|-------------------------|--------|
| | | 国 税 | 地 方 税 | 国 税、 地方税計 | 国 税 | 国 税、 地方税計 | | 国 税 | 国 税、 地方税計 | |
| | 億円 | 億円 | 億円 | 億円 | % | % | ドル | ドル | ドル | 万人 |
| アメリカ | 54,584 | 8,056 | 6,049 | 14,105 | 14.8 | 25.8 | 20,941 (2,219,746) | 3,091 (327,540) | 5,412 (573,672) | 26,065 |
| イギリス | 521,509 | 177,973 | 8,613 | 186,586 | 34.1 | 35.8 | 8,978 (1,382,612) | 3,064 (471,856) | 3,212 (494,648) | 5,809 |
| ドイツ | 23,860 | 653,015 | 96,104 | 749,119 | 27.4 | 31.4 | 29,400 (2,440,200) | 8,044 (667,652) | 9,228 (765,924) | 8,118 |
| フランス | 48,015 | 395,046 | 246,481 | 641,527 | 29.1 | 34.2 | 84,638 (1,862,036) | 24,591 (541,002) | 28,936 (636,592) | 5,673 |
| イタリア | 159,247 | 409,312 | 18,082 | 427,394 | 35.3 | 36.9 | 20,387,742 (1,427,142) | 7,198,593 (503,902) | 7,516,602 (526,162) | 5,686 |

資料：大蔵省主税局調

- (注) 1 アメリカ及びイギリスは平成6年分である。
 2 ドイツは平成5年分である。
 3 フランスは平成2年分である。
 4 イタリアは平成4年分である。
 5 () 内は日本円に換算したものである。

1 - 3 徴 税 コ ス ト

(1) 国税の徴税コストの累年比較

| 年 度 | 税 収 入 | 徴 税 費 | 百円当たりコスト |
|--------|---------|-------|----------|
| | 億円 | 億円 | 円 |
| 昭和 5 9 | 326,484 | 4,013 | 1.23 |
| 6 0 | 360,423 | 4,171 | 1.16 |
| 6 1 | 397,962 | 4,340 | 1.09 |
| 6 2 | 442,963 | 4,527 | 1.02 |
| 6 3 | 482,359 | 4,773 | 0.99 |
| 平成 元 | 522,026 | 4,983 | 0.95 |
| 2 | 575,266 | 5,180 | 0.90 |
| 3 | 578,647 | 5,374 | 0.93 |
| 4 | 524,170 | 5,566 | 1.06 |
| 5 | 522,503 | 5,751 | 1.10 |
| 6 | 487,480 | 5,997 | 1.23 |

- (注) 1 各年度とも決算額による。
 2 税収入には、専売納付金、郵政省扱分及び税関分を含まない。
 3 徴税費とは、人件費、旅費、施設費、物件費などである。

(2) 地方税の徴税コストの累年比較

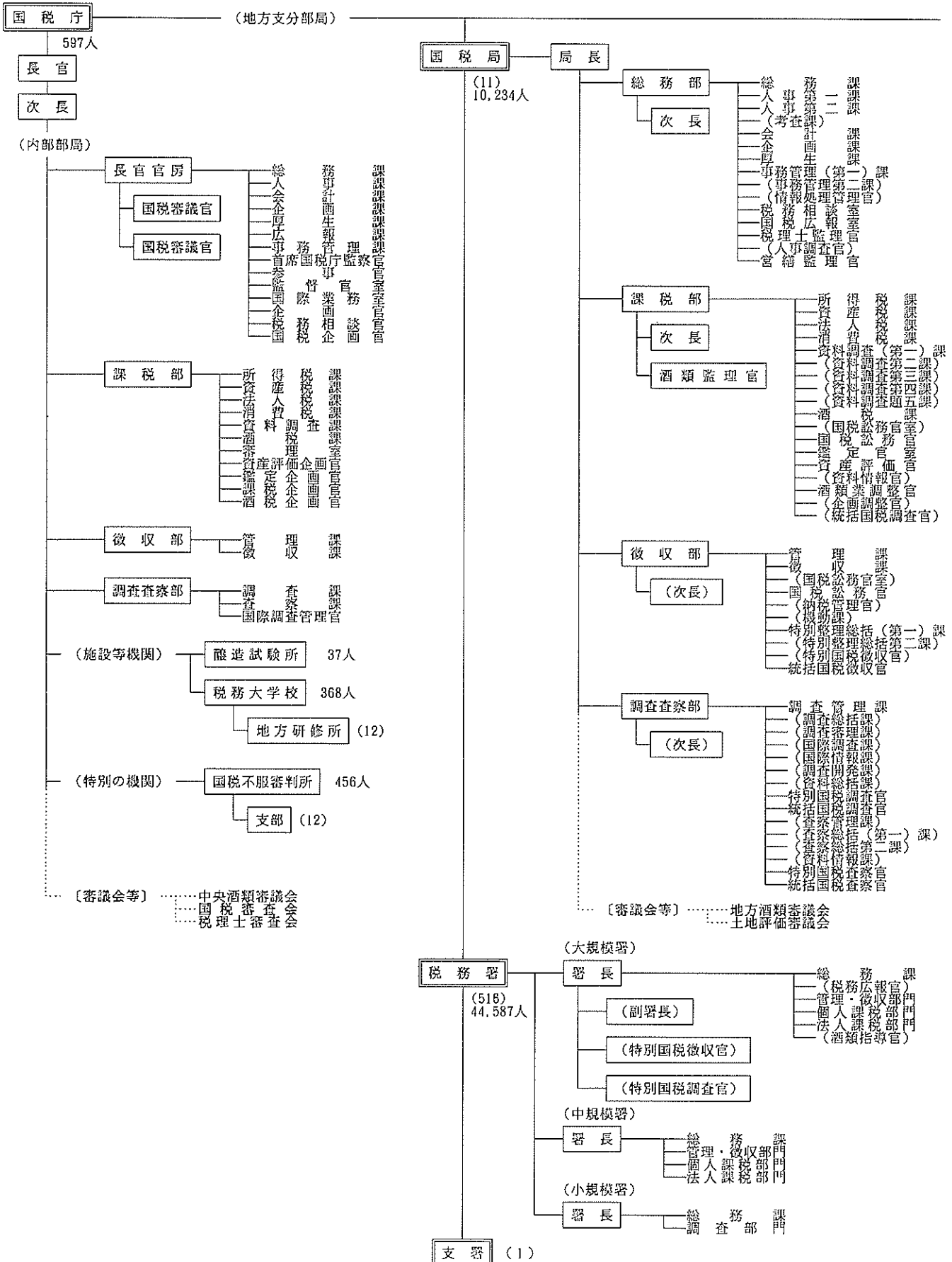
| 年 度 | 税 収 入 | 徴 税 費 | 百円当たりコスト |
|--------|---------|-------|----------|
| | 億円 | 億円 | 円 |
| 昭和 5 9 | 214,939 | 5,928 | 2.76 |
| 6 0 | 233,165 | 6,206 | 2.66 |
| 6 1 | 246,282 | 6,537 | 2.65 |
| 6 2 | 272,040 | 6,810 | 2.50 |
| 6 3 | 301,169 | 7,008 | 2.33 |
| 平成 元 | 317,951 | 7,480 | 2.35 |
| 2 | 334,504 | 7,947 | 2.38 |
| 3 | 350,727 | 8,331 | 2.38 |
| 4 | 345,683 | 9,063 | 2.62 |
| 5 | 335,913 | 9,113 | 2.71 |
| 6 | 325,391 | 9,116 | 2.80 |

資料：自治省税務局調

- (注) 1 各年度とも決算額による。
 2 税収入及び徴税費とも都道府県税、市町村税の合計である。

1-4 国税庁機構図

(平成6年度) 56,752人



1-5 管 区 表

(1) 都道府県別面積、人口、税務署数等

| 国税局・都道府県 | | 面 積 | 世 帯 数 | 人 口 | 税 務 署 数 | 市 数 | 町 数 | 村 数 | |
|----------|---------|-----------------|---------|--------|---------|------|------|-------|-----|
| | | km ² | 千世帯 | 千人 | | | | | |
| 東 京 | 東 京 | 1,996 | 5,040 | 11,549 | 47 | 特区23 | 27 | 6 | 8 |
| | 神 奈 川 | 2,413 | 3,114 | 8,144 | 18 | | 19 | 区23 | 17 |
| | 千 葉 | 4,934 | 2,025 | 5,752 | 14 | | 30 | 区 6 | 45 |
| | 山 梨 | 4,201 | 286 | 875 | 4 | | 7 | | 37 |
| | 計 | 13,816 | 10,465 | 26,320 | 83 | 特区23 | 83 | 区29 | 105 |
| 関 東 越 | 埼 玉 | 3,731 | 2,278 | 6,674 | 15 | | 42 | | 39 |
| | 茨 城 | 6,094 | 921 | 2,953 | 8 | | 20 | | 43 |
| | 栃 木 | 6,408 | 621 | 1,976 | 8 | | 12 | | 33 |
| | 群 馬 | 6,363 | 639 | 1,997 | 9 | | 11 | | 32 |
| | 長 野 | 12,598 | 696 | 2,185 | 10 | | 17 | | 36 |
| 新 潟 | 10,938 | 739 | 2,488 | 13 | | 20 | | 56 | |
| 計 | 46,996 | 5,894 | 18,273 | 63 | | 122 | | 239 | |
| 大 阪 | 大 阪 | 1,892 | 3,262 | 8,565 | 31 | | 33 | 区24 | 10 |
| | 京 都 | 4,612 | 944 | 2,548 | 13 | | 11 | 区11 | 32 |
| | 兵 庫 | 8,385 | 1,930 | 5,431 | 21 | | 21 | 区 9 | 70 |
| | 奈 良 | 3,690 | 467 | 1,425 | 4 | | 10 | | 20 |
| | 和 歌 山 | 4,724 | 379 | 1,099 | 7 | | 7 | | 36 |
| 滋 賀 | 3,855 | 386 | 1,272 | 7 | | 7 | | 42 | |
| 計 | 27,158 | 7,368 | 20,340 | 83 | | 89 | 区44 | 210 | |
| 札 幌 | 北 海 道 | 83,451 | 2,254 | 5,675 | 29 | | 32 | 区 9 | 156 |
| 仙 台 | 宮 城 | 6,860 | 758 | 2,299 | 10 | | 10 | 区 5 | 59 |
| | 岩 手 | 14,817 | 453 | 1,430 | 9 | | 13 | | 30 |
| | 福 馬 | 13,782 | 651 | 2,136 | 10 | | 10 | | 52 |
| | 秋 田 | 10,726 | 383 | 1,226 | 8 | | 9 | | 50 |
| | 青 森 | 9,234 | 506 | 1,508 | 7 | | 8 | | 34 |
| 山 形 | 7,394 | 358 | 1,256 | 8 | | 13 | | 27 | |
| 計 | 65,639 | 3,109 | 9,855 | 52 | | 63 | 区 5 | 252 | |
| 名 古 屋 | 愛 知 | 5,112 | 2,302 | 6,744 | 20 | | 30 | 区16 | 48 |
| | 静 岡 | 7,328 | 1,199 | 3,729 | 13 | | 21 | | 49 |
| | 三 重 | 5,672 | 599 | 1,839 | 8 | | 13 | | 47 |
| | 岐 阜 | 10,209 | 632 | 2,097 | 7 | | 14 | | 55 |
| | 計 | 28,465 | 4,732 | 14,409 | 48 | | 78 | 区16 | 199 |
| 金 沢 | 石 川 | 4,185 | 374 | 1,170 | 5 | | 8 | | 27 |
| | 福 井 | 4,188 | 240 | 826 | 6 | | 7 | | 22 |
| | 富 山 | 2,801 | 332 | 1,126 | 4 | | 9 | | 18 |
| | 計 | 11,174 | 946 | 3,122 | 15 | | 24 | | 67 |
| | 広 島 | 8,474 | 1,064 | 2,868 | 16 | | 13 | 区 8 | 67 |
| 広 島 | 山 口 | 6,110 | 577 | 1,556 | 11 | | 14 | | 37 |
| | 岡 山 | 7,008 | 664 | 1,948 | 13 | | 10 | | 56 |
| | 鳥 取 | 3,507 | 196 | 619 | 3 | | 4 | | 31 |
| | 島 根 | 6,706 | 249 | 774 | 7 | | 8 | | 41 |
| | 計 | 31,805 | 2,750 | 7,765 | 50 | | 49 | 区 8 | 232 |
| 高 松 | 香 川 | 1,861 | 354 | 1,033 | 6 | | 5 | | 38 |
| | 愛 媛 | 5,675 | 555 | 1,525 | 8 | | 12 | | 44 |
| | 徳 島 | 4,144 | 280 | 838 | 6 | | 4 | | 38 |
| | 高 知 | 7,104 | 318 | 826 | 6 | | 9 | | 25 |
| | 計 | 18,784 | 1,507 | 4,222 | 26 | | 30 | | 145 |
| 福 岡 | 福 岡 | 4,835 | 1,776 | 4,873 | 18 | | 23 | 区14 | 66 |
| | 佐 賀 | 2,439 | 270 | 885 | 5 | | 7 | | 37 |
| | 長 崎 | 4,090 | 550 | 1,554 | 8 | | 8 | | 70 |
| | 計 | 11,364 | 2,596 | 7,312 | 31 | | 38 | 区14 | 173 |
| | 熊 本 | 6,907 | 625 | 1,862 | 10 | | 11 | | 62 |
| 熊 本 | 大 分 | 5,803 | 440 | 1,243 | 9 | | 11 | | 36 |
| | 鹿 児 島 | 9,131 | 702 | 1,794 | 11 | | 14 | | 73 |
| | 宮 崎 | 6,684 | 430 | 1,187 | 6 | | 9 | | 28 |
| | 計 | 30,539 | 2,197 | 6,086 | 36 | | 45 | | 199 |
| | 沖 縄 | 2,265 | 415 | 1,277 | 6 | | 10 | | 16 |
| 全 国 計 | 377,819 | 44,236 | 124,655 | 522 | 特区23 | 663 | 区125 | 1,993 | 579 |

(注) 1 面積は、建設省国土地理院調べによる(平成6年10月1日現在)。国税局計、全国計が内訳と不適合であるのは、境界未定分を国税局計、全国計に含めたためである。

2 世帯数、人口は自治省行政局調べによる(平成7年3月31日現在)。

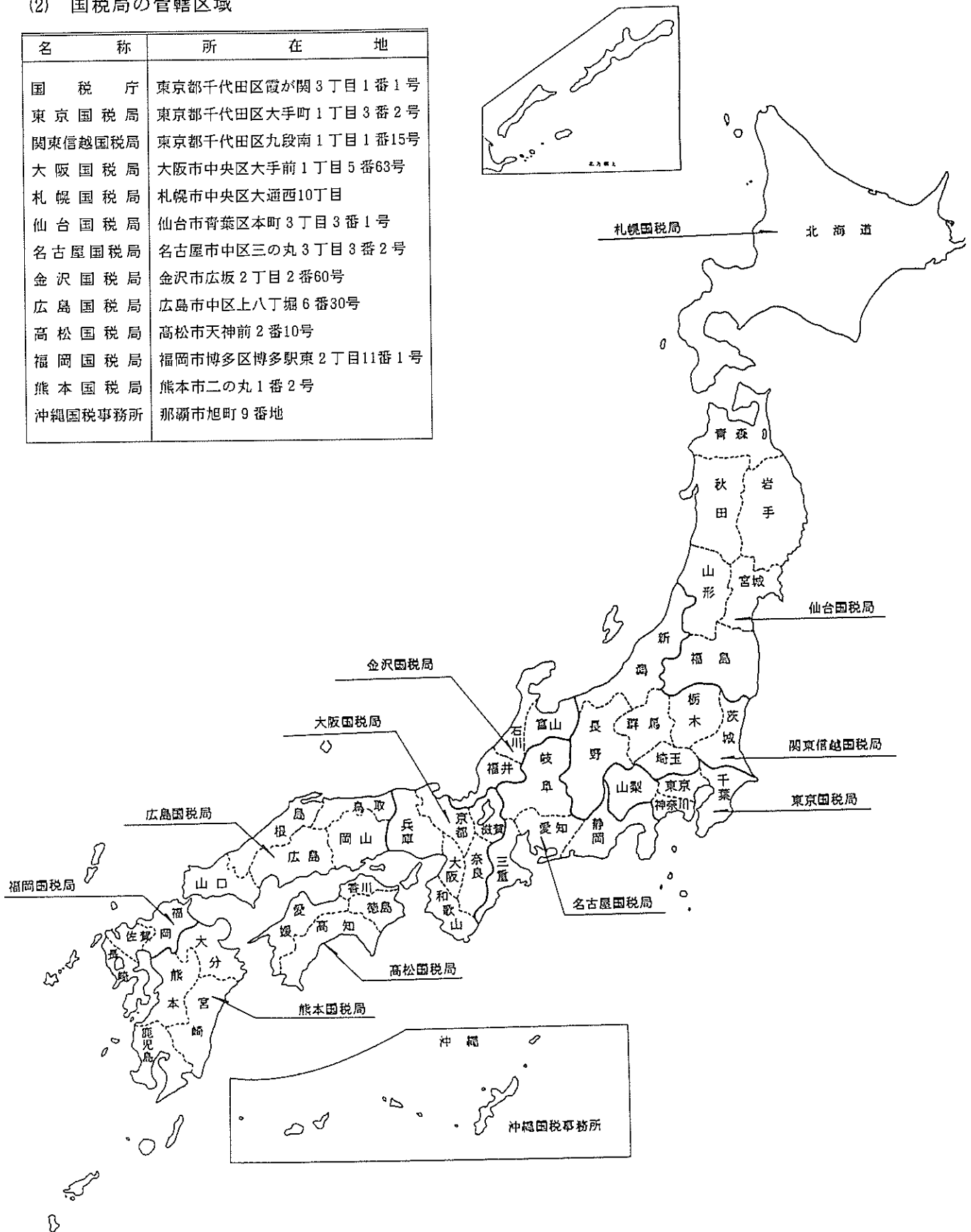
3 税務署数は、平成6年7月10日現在による。

4 市、町、村数は、自治省調べによる(平成6年4月1日現在)。

5 「市数」及び「町数」欄の「特区」及び「区」の計数は本書には含まれていない。

(2) 国税局の管轄区域

| 名 称 | 所 在 地 |
|---------|--------------------|
| 国 税 庁 | 東京都千代田区霞が関3丁目1番1号 |
| 東京国税局 | 東京都千代田区大手町1丁目3番2号 |
| 関東信越国税局 | 東京都千代田区九段南1丁目1番15号 |
| 大阪国税局 | 大阪市中央区大手前1丁目5番63号 |
| 札幌国税局 | 札幌市中央区大通西10丁目 |
| 仙台国税局 | 仙台市青葉区本町3丁目3番1号 |
| 名古屋国税局 | 名古屋市中区三の丸3丁目3番2号 |
| 金沢国税局 | 金沢市広坂2丁目2番60号 |
| 広島国税局 | 広島市中区上八丁堀6番30号 |
| 高松国税局 | 高松市天神前2番10号 |
| 福岡国税局 | 福岡市博多区博多駅東2丁目11番1号 |
| 熊本国税局 | 熊本市二の丸1番2号 |
| 沖縄国税事務所 | 那覇市旭町9番地 |



第Ⅱ編 直接国稅編

| | |
|---|---------|
| 2 | 申告所得稅 |
| 3 | 源泉所得稅 |
| 4 | 法人稅 |
| 5 | 相続稅 |
| 6 | 贈与稅 |
| 7 | 地價稅 |
| 8 | 有価証券取引稅 |

2 申告所得税

統計表を見る方のために

1 利用上の注意

- (1) この章は、平成6年1月1日から12月31日までの間の所得について、平成7年3月31日（阪神・淡路大震災による指定地域（平成7年1月25日付国税庁長官告示第1号に定める地域をいう。）を所轄する税務署（以下、「被災13署」という。）については平成7年5月31日）までに確定申告、修正申告又は更正決定等により申告納税額が計算された人（申告納税者という。）の課税の事績を、全数調査又は標本調査の方法で調査・集計したものである。したがって、確定申告をしても申告納税額のない者及び給与所得者等で源泉徴収による納税額があっても確定申告等を要しない者は、調査の対象から除かれている。
- (2) 各所得者の区分は次のとおりである。

| | | | |
|-------|-----------------------------------|----------|--|
| 申告納税者 | 事業所得者 | 営業所得者 | 事業所得のうち、営業から生ずる所得が最も大きい者をいう。 |
| | 事業所得だけを有する者及び事業所得の金額が他の所得金額より大きい者 | 農業所得者 | 事業所得のうち、農業から生ずる所得が最も大きい者をいう。 |
| | | その他事業所得者 | 事業所得者のうち、営業所得者及び農業所得者以外の者をいう。 (例えば弁護士、医師、芸能人などの自由職業人である。) |
| | その他所得者 | | 事業所得者以外の者をいう。 |

2 申告所得税の税率等（課税所得金額又は課税退職所得金額に対して）（平成6年分）

| 課税所得金額 | 税率 | 控除額 |
|--------------|-----|------------|
| 300万円未満の場合 | 10% | 0円 |
| 600万円未満の場合 | 20% | 300,000円 |
| 1,000万円未満の場合 | 30% | 900,000円 |
| 2,000万円未満の場合 | 40% | 1,900,000円 |
| 2,000万円以上の場合 | 50% | 3,900,000円 |

3 申告所得税の主な諸控除等（平成6年分）

(1) 所得控除

- イ 基礎控除 350,000円
- ロ 配偶者控除 350,000円
- ただし、
- 老人控除対象配偶者 450,000円
- 同居特別障害者である控除対象配偶者 650,000円
- 同居特別障害者である老人控除対象配偶者... 750,000円

ハ 配偶者特別控除

(イ) 控除対象配偶者に当たる場合

- A 配偶者の合計所得金額が50,000円未満の場合 350,000円
- B 配偶者の合計所得金額が50,000円以上の場合

350,000円 - 合計所得金額

{ 50,000円整数倍の金額とし、
50,000円未満の端数は切捨て }

(ロ) 控除対象配偶者に当たらない場合

A 配偶者の合計所得金額が400,000円未満の場合 350,000円

B 配偶者の合計所得金額が400,000円以上の場合
350,000円 - (合計所得金額 - 350,000円)

{ 50,000円整数倍の金額とし、
50,000円未満の端数は切捨て }

- ニ 扶養控除 350,000円
- ただし、
- 特定扶養親族 500,000円
- 老人扶養親族のうち同居老親等 550,000円

老人扶養親族のうち同居老親等以外 …… 450,000円
 なお、扶養親族が同居特別障害者に該当する場合は
 300,000円を加算した額

ホ 雑損控除 …… 災害等の損失額で合計所得金額の
 10%を超える金額
 ヘ 医療費控除 …… 支払った医療費から 100,000円と
 合計所得金額の5%とのいずれか少
 ない方の金額を控除した金額
 (最高 200万円)

ト 生命保険料控除

(イ) 一般の生命保険料

支払保険料の金額に応じて次の区分の金額

A 25,000円以下の場合

全 額

B 25,000円を超え50,000円以下の場合

支払保険料×1/2 +12,500円

C 50,000円を超える場合

支払保険料×1/4 +25,000円 (最高5万円)

(ロ) 個人年金保険料

(イ)の計算に同じ

(ハ) (イ)と(ロ)がある場合

(イ)と(ロ)の合計

チ 社会保険料控除 …… 支払った社会保険料の金額

リ 損害保険料控除 …… 支払った損害保険料を次の区分
 により、それぞれ次の金額

(イ) 長期契約のみの場合 (最高15,000円)

10,000円以下は金額、10,000円超は、その超える額の
 1/2と10,000円の合計

(ロ) 短期契約のみの場合 (最高 3,000円)

2,000円以下は金額、2,000円超は、その超える額の
 1/2と2,000円の合計

(ハ) (イ)と(ロ)がある場合

(イ)と(ロ)の合計で最高15,000円

ヌ 小規模企業共済等掛金控除 …… 第1種共済掛金と
 心身障害者扶養共済
 掛金の支払額全額

ル 障害者、寡婦、寡夫、勤労学生控除 …… 270,000円
 ただし、特別障害者及び特別寡婦の場合は… 350,000円

オ 老年者控除 …… 500,000円

ワ 寄付金控除 …… 寄付金の額 (所得金額の25%を限度)
 のうち、10,000円を超える部分の金額

(2) 税額控除

イ 配当控除 …… 配当所得の10% (課税総所得金額が
 1,000万円を超える場合、その超える金額
 に対応する配当については、5%)。ただ
 し、証券投資信託の収益の分配金及び

35%の税率による源泉分離課税を選択し
 た配当所得は配当控除の対象とならな
 い。

ロ 外国税額控除 …… 当該税額

ハ 住宅取得等特別控除

家屋の新築・購入・増改築をした場合に次のとおり適
 用される。

A 平成3年4月1日以前に自己の居住の用に供した場合

$$\left[\begin{array}{l} \text{住宅の取得等に係る借入金又} \\ \text{は債務の年末残高の合計額} \\ \text{(最高 2,000万円)} \end{array} \right] \times 1\% \rightarrow \left[\begin{array}{l} \text{100円未満} \\ \text{の端数切捨} \\ \text{て} \end{array} \right]$$

B 平成3年4月1日以降平成5年4月1日以前に居住の
 用に供した場合

$$\left[\begin{array}{l} \text{住宅の取得等に係} \\ \text{る借入金又は債務} \\ \text{の年末残高 2,000} \\ \text{万円以下の部分の} \\ \text{金額} \end{array} \right] \times 1\% + \left[\begin{array}{l} \text{住宅の取得等に係} \\ \text{る借入金又は債務} \\ \text{の年末残高 2,000} \\ \text{万円超 3,000万円} \\ \text{以下の部分の金額} \end{array} \right] \times 0.5\% \rightarrow \left[\begin{array}{l} \text{100円未満の} \\ \text{端数切捨} \end{array} \right]$$

C 平成5年4月1日以降に居住の用に供した場合

$$\left[\begin{array}{l} \text{住宅の取得等に係} \\ \text{る借入金又は債務} \\ \text{の年末残高 1,000} \\ \text{万円以下の部分の} \\ \text{金額} \end{array} \right] \times 1.5\% + \left[\begin{array}{l} \text{住宅の取得等に係} \\ \text{る借入金又は債務} \\ \text{の年末残高 1,000} \\ \text{万円超 2,000万円} \\ \text{以下の部分の金額} \end{array} \right] \times 1\% + \left[\begin{array}{l} \text{住宅の取得等に係} \\ \text{る借入金又は債務} \\ \text{の年末残高 2,000} \\ \text{万円超 3,000万円} \\ \text{以下の部分の金額} \end{array} \right] \times 0.5\% \left[\begin{array}{l} \text{100円未満の} \\ \text{端数切捨} \end{array} \right]$$

(3) 平成6年分特別減税額

次のイ又はロのいずれか少ない方の金額

イ 平成6年分の所得税額×20% (1円未満の端数切上げ)

ロ 200万円

2-1 課税状況

(1) 申告及び処理の状況

| 区分 | 人員 | 総所得金額等 | 申告納税額等 | 所 業 所 得 者 | | |
|-------------|-------------|------------|-----------|-------------|-----------|---------|
| | | | | 人員 | 総所得金額等 | 申告納税額 |
| | 人 | 百万円 | 百万円 | 人 | 百万円 | 百万円 |
| 平成元年年分 | 7,965,871 | 48,993,419 | 5,363,712 | 2,423,348 | 7,428,559 | 590,729 |
| 2 | 8,547,375 | 57,550,049 | 6,602,297 | 2,504,891 | 8,074,012 | 662,281 |
| 3 | 8,562,552 | 59,114,398 | 6,575,165 | 2,521,255 | 8,256,980 | 659,764 |
| 4 | 8,577,661 | 47,718,734 | 4,089,278 | 2,464,683 | 7,894,752 | 592,320 |
| 5 | 8,428,477 | 47,919,293 | 4,259,433 | 2,302,022 | 7,161,168 | 504,857 |
| 6 | 8,223,177 | 44,849,111 | 3,430,558 | 2,226,240 | 6,991,957 | 398,315 |
| 確定申告 | 8,220,739 | 44,827,948 | 3,427,813 | 2,225,878 | 6,989,659 | 397,978 |
| 修正申告 | 2,514 | 22,230 | 2,976 | 377 | 2,538 | 368 |
| 決定・増額更正 | 1 | 48 | 9 | 1 | 11 | 2 |
| 減額更正 | 55 | △ 436 | △ 96 | 11 | △ 220 | △ 31 |
| 更正請求 | 28 | △ 679 | △ 145 | 5 | △ 31 | △ 2 |
| 異議申立決定等 | - | - | - | - | - | - |
| 計 | 実 8,223,171 | 44,849,111 | 3,430,558 | 実 2,226,240 | 6,991,957 | 398,315 |
| 法第103条による税額 | 58,739 | - | 26,110 | | | |
| 合計 | 8,281,910 | - | 3,456,668 | | | |
| 過少申告加算税 | 内 37 | - | 1 | | | |
| 無申告加算税 | 内 1,628 | - | 63 | | | |
| 重加算税 | 内 - | - | - | | | |
| 納税額総計 | - | - | 3,456,732 | | | |

調査対象等：平成6年分の申告所得税の納税者について、平成7年3月31日（被災13署については平成7年5月31日）までの申告又は処理（更正、決定等）による課税事績を示したものである。

（注）1 「人員」欄の「実」は実人員を示す。

2 加算税の「人員」欄は延人員を掲げ、内書は加算税の全額が異動したものを掲げた。

(2) 既往年分の課税状況

| 区分 | 平成5年分 | | | 平成4年以前分 | | | 計 | | | |
|---------------|----------------------|----------------------|---------|---------------------|----------------------|---------|----------------------|----------------------|---------|---------|
| | 人員 | 総所得金額等 | 申告納税額等 | 人員 | 総所得金額等 | 申告納税額等 | 人員 | 総所得金額等 | 申告納税額等 | |
| | 人 | 百万円 | 百万円 | 人 | 百万円 | 百万円 | 人 | 百万円 | 百万円 | |
| 申告又は処理による増減差額 | 内 268,015 630,120 | 1,487,105 | 147,800 | 内 91,142 364,962 | 1,086,756 | 183,580 | 内 359,157 995,082 | 2,573,862 | 331,380 | |
| 加算税の増減差額 | 過少申告加算税 | 内 189,493 189,931 | - | 8,312 | 内 189,801 190,958 | - | 10,589 | 内 379,294 380,889 | - | 18,901 |
| | 無申告加算税 | 内 91,866 92,304 | - | 3,042 | 内 40,629 41,138 | - | 2,167 | 内 132,495 133,442 | - | 5,209 |
| | 重加算税 | 内 9,881 9,917 | - | 5,179 | 内 24,230 24,429 | - | 14,648 | 内 34,111 34,346 | - | 19,826 |
| | 計 | 内 291,238 292,150 | - | 16,533 | 内 254,660 256,523 | - | 27,403 | 内 545,898 548,673 | - | 43,936 |
| | 合計 | - | - | 164,333 | - | - | 210,983 | - | - | 375,316 |

調査対象等：平成5年分以前の申告所得税の納税者について、平成6年4月1日から平成7年3月31日までの間の申告又は処理（更正、決定等）による課税事績を示したものである。

（注） 「人員」欄はそれぞれ延人員を掲げ、内書は本税又は加算税の全額について異動を生じたものを掲げた。

| 農 業 所 得 者 | | | そ の 他 事 業 所 得 者 | | | そ の 他 所 得 者 | | | | | | | | |
|-----------|---------|--------|-----------------|-----------|---------|-------------|------------|-----------|---|----|---|-----|---|-----|
| 人 員 | 総所得金額等 | 申告納税額 | 人 員 | 総所得金額等 | 申告納税額 | 人 員 | 総所得金額等 | 申告納税額 | | | | | | |
| 人 | 百万円 | 百万円 | 人 | 百万円 | 百万円 | 人 | 百万円 | 百万円 | | | | | | |
| 230,898 | 674,511 | 32,743 | 670,416 | 3,598,328 | 484,554 | 4,641,209 | 37,292,021 | 4,255,686 | | | | | | |
| 249,502 | 780,902 | 42,652 | 666,032 | 3,498,261 | 441,935 | 5,126,950 | 45,196,874 | 5,455,429 | | | | | | |
| 235,503 | 803,237 | 49,066 | 683,102 | 3,494,408 | 419,212 | 5,122,692 | 46,559,773 | 5,447,123 | | | | | | |
| 242,957 | 767,651 | 39,529 | 686,328 | 3,555,564 | 426,468 | 5,183,693 | 35,500,767 | 3,030,961 | | | | | | |
| 214,175 | 722,909 | 40,367 | 669,579 | 3,497,467 | 421,390 | 5,242,701 | 36,537,748 | 3,292,819 | | | | | | |
| 272,452 | 903,075 | 38,151 | 624,034 | 3,217,838 | 325,504 | 5,100,445 | 33,736,240 | 2,668,588 | | | | | | |
| 272,378 | 902,692 | 38,100 | 623,909 | 3,216,334 | 325,307 | 5,098,574 | 33,719,264 | 2,666,429 | | | | | | |
| 80 | 419 | 52 | 135 | 1,510 | 199 | 1,992 | 17,763 | 2,357 | | | | | | |
| - | - | - | - | - | - | - | 37 | 7 | | | | | | |
| 4 | △ | 4 | △ | 0 | 7 | △ | 5 | △ | 1 | 33 | △ | 206 | △ | 64 |
| 2 | △ | 32 | △ | 1 | 3 | △ | 0 | △ | 1 | 18 | △ | 616 | △ | 141 |
| - | - | - | - | - | - | - | - | - | - | - | - | - | - | - |
| 実 272,452 | 903,075 | 38,151 | 実 624,034 | 3,217,838 | 325,504 | 実 5,100,445 | 33,736,240 | 2,668,588 | | | | | | |

- 用語の説明：1 総所得金額等とは、総所得金額（利子、配当、不動産、事業、給与、譲渡、一時、雑の各所得金額の合計）及び土地等に
係る事業所得等の金額、分離譲渡、株式等に係る譲渡所得等の金額、山林、退職の各所得金額の合計額をいい、損益運算、
純損失及び雑損失の繰越控除後の金額をいう。
- 2 申告納税額とは、総所得金額等から所得控除した後の課税所得金額に、所定の税率を乗じて計算した税額から、税額控除、
源泉徴収税額等を控除した後の納付すべき税額をいう。
- 3 更正請求とは、納税義務者の申告をした課税標準又はこれに対する税額の計算に誤りがあったことにより納付すべき税額
が過大であるとき等、一定の理由に限り、一定期間内に更正（改め直すこと）の請求をすることをいう。
- 4 法第103条による税額とは、確定申告書の提出がないために、予定納税額が、年税額となった所得税額をいう。
- 5 加算税とは、法定期限までに適正な申告がない場合において、その申告を怠った程度に応じて課する税であって一種の行
政罰の性格を有するものをいう。
- (1) 過少申告加算税……期限内の申告が過少であった場合に課されるもの
(2) 無申告加算税……申告が期限後になった場合に課されるもの
(3) 重加算税……所得の計算において事実を隠ぺい又は仮装していた場合に、過少申告加算税又は無申告加算税に代
えて課されるもの

(3) 免除状況

| 区 分 | 人 員 | 総所得金額等 | 軽 減 又 は 免 除 税 額 |
|---|---------|---------|-----------------|
| | 人 | 百万円 | 百万円 |
| 租税特別措置法の 規定によるもの | 219 | 135 | 19 |
| 第24条《開墾地等の農業所得の免税》該当 | | | |
| 第25条《肉用牛の売却による農業所得の免税》該当 | 31,922 | 33,784 | 4,516 |
| 災害被害者に対する租税の減免、徴収猶予等に関する法律第2条《所得税の軽減 免除》の規定によるもの | 69,627 | 188,481 | 12,283 |
| 合 計 | 101,768 | 222,401 | 16,818 |

調査対象等：平成6年分の所得税の確定申告により、所得税を軽減又は免除（軽減又は免除により納付税額のなくなった者を含む。）さ
れた者の事項を平成7年3月31日（被災13号については平成7年5月31日）現在で示したものである。

(4) 都道府県別の課税状況(その1)

| 国税局・ 都道府県 | 所得種類 | 所 得 者 | | | | | |
|--------------|--|-----------|-----------|---------|-----------|---------|--------|
| | | 営 業 所 得 者 | | | 農 業 所 得 者 | | |
| | | 人 員 | 総所得金額等 | 申告納税額 | 人 員 | 総所得金額等 | 申告納税額 |
| | 人 | 百万円 | 百万円 | 人 | 百万円 | 百万円 | |
| 東 京 | 東 京 神奈川 千葉 山梨 計 | 225,008 | 688,509 | 41,864 | 786 | 2,480 | 163 |
| | | 109,234 | 358,950 | 21,694 | 2,513 | 9,613 | 587 |
| | | 81,453 | 256,003 | 13,772 | 12,723 | 42,108 | 1,921 |
| | | 21,517 | 66,081 | 3,544 | 3,569 | 8,891 | 273 |
| | 計 | 437,212 | 1,369,544 | 80,875 | 19,591 | 63,093 | 2,943 |
| 関 東 信 越 | 埼 玉 茨 城 栃 木 群 馬 野 田 長 野 新 潟 計 | 113,594 | 359,331 | 19,822 | 7,059 | 21,322 | 943 |
| | | 54,558 | 178,390 | 9,721 | 10,657 | 33,929 | 1,363 |
| | | 37,852 | 117,300 | 5,694 | 8,769 | 28,144 | 1,022 |
| | | 38,483 | 113,707 | 5,470 | 5,597 | 16,650 | 609 |
| | | 38,789 | 126,890 | 6,949 | 10,432 | 31,201 | 1,526 |
| | | 41,131 | 130,433 | 7,115 | 6,734 | 18,998 | 649 |
| | 計 | 324,407 | 1,026,050 | 54,772 | 49,248 | 150,244 | 6,113 |
| 大 阪 | 大 阪 京 都 兵 庫 和 歌 山 滋 賀 計 | 212,761 | 631,500 | 35,914 | 1,496 | 4,687 | 196 |
| | | 53,131 | 169,324 | 10,931 | 1,694 | 5,134 | 240 |
| | | 65,779 | 224,220 | 13,428 | 3,642 | 11,594 | 539 |
| | | 21,808 | 71,142 | 4,019 | 1,257 | 3,740 | 121 |
| | | 23,349 | 74,207 | 4,589 | 6,966 | 25,305 | 1,164 |
| | | 21,594 | 76,858 | 4,650 | 2,014 | 5,137 | 217 |
| | 計 | 398,422 | 1,247,251 | 73,531 | 17,069 | 55,597 | 2,477 |
| 札 幌 | 北 海 道 | 70,739 | 200,997 | 10,693 | 26,797 | 121,829 | 5,469 |
| 仙 台 | 宮 城 岩 手 福 馬 秋 田 青 山 山 形 計 | 37,031 | 119,004 | 6,434 | 6,132 | 18,161 | 534 |
| | | 21,177 | 69,832 | 4,166 | 7,184 | 20,857 | 691 |
| | | 37,096 | 118,848 | 6,174 | 10,318 | 30,685 | 946 |
| | | 22,123 | 69,249 | 3,887 | 8,696 | 28,635 | 1,073 |
| | | 22,993 | 69,830 | 3,798 | 6,219 | 19,504 | 643 |
| | | 25,459 | 78,368 | 4,046 | 10,187 | 31,504 | 927 |
| | 計 | 185,879 | 525,131 | 28,505 | 48,736 | 149,346 | 4,814 |
| 名 古 屋 | 愛 知 静 岡 三 岐 計 | 136,035 | 465,495 | 29,887 | 10,012 | 39,943 | 2,444 |
| | | 83,181 | 287,820 | 17,826 | 10,900 | 37,572 | 1,711 |
| | | 34,609 | 118,056 | 7,126 | 2,661 | 8,507 | 442 |
| | | 51,659 | 171,978 | 10,360 | 2,881 | 10,863 | 629 |
| | 計 | 305,484 | 1,043,348 | 65,197 | 26,454 | 96,884 | 5,226 |
| 金 沢 | 石 川 福 井 富 山 計 | 26,316 | 88,316 | 5,318 | 2,119 | 7,069 | 423 |
| | | 20,014 | 65,227 | 3,710 | 2,317 | 4,973 | 187 |
| | | 23,913 | 85,738 | 5,413 | 4,018 | 8,787 | 346 |
| | | 70,243 | 239,281 | 14,442 | 8,454 | 20,830 | 957 |
| 広 島 | 広 島 山 口 岡 山 鳥 取 島 根 計 | 53,984 | 165,246 | 9,093 | 2,027 | 5,561 | 217 |
| | | 29,172 | 93,260 | 5,458 | 2,997 | 7,771 | 313 |
| | | 33,014 | 98,140 | 4,950 | 4,244 | 11,149 | 442 |
| | | 10,419 | 32,821 | 1,925 | 3,785 | 11,718 | 505 |
| | | 14,283 | 48,064 | 2,879 | 1,459 | 3,699 | 130 |
| | | 140,872 | 437,531 | 24,305 | 14,512 | 39,898 | 1,607 |
| 高 松 | 香 川 愛 媛 徳 島 高 知 計 | 20,002 | 57,044 | 2,606 | 2,768 | 8,470 | 314 |
| | | 28,082 | 79,617 | 3,744 | 6,039 | 18,740 | 709 |
| | | 14,968 | 39,262 | 1,527 | 4,084 | 14,948 | 739 |
| | | 16,651 | 46,620 | 2,493 | 4,318 | 14,562 | 631 |
| | | 79,703 | 222,542 | 10,370 | 17,209 | 58,720 | 2,394 |
| 福 岡 | 福 岡 佐 賀 長 門 計 | 83,120 | 239,531 | 12,647 | 7,577 | 24,557 | 978 |
| | | 15,691 | 52,935 | 3,087 | 5,192 | 16,042 | 578 |
| | | 25,474 | 77,819 | 4,380 | 3,066 | 9,302 | 319 |
| | | 124,285 | 370,286 | 20,114 | 15,835 | 49,900 | 1,876 |
| 熊 本 | 熊 本 大 分 鹿 児 島 宮 崎 計 | 27,897 | 84,642 | 4,185 | 13,132 | 51,134 | 2,241 |
| | | 18,537 | 55,228 | 2,769 | 3,591 | 11,296 | 522 |
| | | 25,561 | 74,935 | 3,747 | 4,999 | 13,934 | 578 |
| | | 21,357 | 63,698 | 3,365 | 5,894 | 20,598 | 889 |
| | | 93,352 | 278,503 | 14,066 | 27,616 | 96,963 | 4,230 |
| 沖 縄 | 沖 縄 | 15,642 | 31,492 | 1,445 | 931 | 1,770 | 45 |
| 全 国 | 計 | 2,226,240 | 6,991,957 | 398,315 | 272,452 | 903,075 | 38,151 |

(注) この表は「(1)申告及び処理の状況」を都道府県別に示したものである。

| 別 内 訳 | | | | | | 所得種類 | 国税局・ 都道府県 |
|----------|-----------|---------|-----------|------------|-----------|---|--------------|
| その他事業所得者 | | | その他所得者 | | | | |
| 人 員 | 総所得金額等 | 申告納税額 | 人 員 | 総所得金額等 | 申告納税額 | | |
| 人 | 百万円 | 百万円 | 人 | 百万円 | 百万円 | | |
| 74,567 | 484,182 | 55,206 | 695,967 | 6,096,026 | 623,546 | 東 京 京 奈川 神 葉 千 梨 山 梨 計 | 東 京 |
| 40,141 | 223,423 | 24,331 | 373,193 | 2,898,322 | 263,501 | | |
| 28,806 | 143,915 | 14,172 | 220,393 | 1,626,122 | 144,360 | | |
| 3,321 | 18,658 | 2,038 | 34,652 | 206,504 | 14,761 | | |
| 146,835 | 870,178 | 95,747 | 1,324,205 | 10,826,974 | 1,046,167 | | |
| 29,086 | 139,323 | 12,607 | 250,062 | 1,871,337 | 167,973 | 埼 玉 茨 城 栃 木 群 馬 長 野 新 潟 計 | 関 東 信 越 |
| 8,465 | 54,272 | 6,690 | 107,638 | 651,797 | 45,915 | | |
| 5,480 | 33,277 | 3,626 | 83,669 | 484,578 | 30,446 | | |
| 5,515 | 32,503 | 3,374 | 78,699 | 458,085 | 31,532 | | |
| 5,575 | 33,949 | 3,333 | 113,648 | 631,832 | 38,349 | | |
| 8,163 | 40,949 | 3,773 | 115,110 | 547,322 | 30,202 | | |
| 62,284 | 334,273 | 33,404 | 748,826 | 4,664,951 | 344,417 | | |
| 58,378 | 246,704 | 19,726 | 296,337 | 2,315,078 | 210,742 | 大 阪 大 阪 兵 庫 和 歌 滋 賀 計 | 大 阪 |
| 11,144 | 59,296 | 5,609 | 100,735 | 717,173 | 57,819 | | |
| 25,449 | 128,564 | 13,505 | 142,741 | 1,067,394 | 88,899 | | |
| 6,803 | 31,784 | 2,852 | 44,564 | 356,389 | 29,231 | | |
| 7,448 | 33,402 | 3,199 | 31,601 | 196,058 | 14,046 | | |
| 4,672 | 27,186 | 3,202 | 54,221 | 302,850 | 16,427 | | |
| 113,894 | 526,936 | 48,093 | 670,199 | 4,954,943 | 417,164 | | |
| 15,961 | 113,986 | 14,301 | 172,492 | 971,061 | 62,109 | 北 海 道 | 札 幌 |
| 8,248 | 48,294 | 5,204 | 98,877 | 525,748 | 31,003 | 宮 城 岩 手 福 島 秋 田 青 森 山 形 計 | 仙 台 |
| 8,982 | 41,456 | 3,730 | 67,458 | 287,654 | 13,363 | | |
| 7,103 | 36,784 | 3,686 | 98,918 | 466,193 | 23,797 | | |
| 5,200 | 28,806 | 3,343 | 54,685 | 235,396 | 9,841 | | |
| 7,682 | 39,458 | 4,619 | 45,175 | 218,367 | 12,313 | | |
| 4,907 | 26,504 | 3,044 | 59,332 | 262,166 | 12,654 | | |
| 42,122 | 221,301 | 23,625 | 424,445 | 1,995,524 | 102,971 | | |
| 30,585 | 173,507 | 18,473 | 289,233 | 2,128,379 | 171,003 | 愛 知 静 岡 三 岐 重 慶 計 | 名 古 屋 |
| 16,052 | 90,750 | 9,772 | 170,771 | 1,019,526 | 72,755 | | |
| 14,287 | 62,475 | 6,080 | 68,997 | 402,121 | 25,464 | | |
| 8,886 | 45,086 | 4,521 | 85,964 | 523,382 | 34,822 | | |
| 69,810 | 371,818 | 38,846 | 614,965 | 4,073,407 | 304,043 | | |
| 5,099 | 26,145 | 2,377 | 50,978 | 302,497 | 19,017 | 石 川 福 井 富 山 山 梨 計 | 金 沢 |
| 4,059 | 18,904 | 1,420 | 39,522 | 244,689 | 17,821 | | |
| 5,073 | 27,398 | 2,497 | 56,137 | 297,824 | 15,658 | | |
| 14,231 | 72,448 | 6,294 | 146,637 | 845,010 | 52,496 | | |
| 17,272 | 86,626 | 8,762 | 133,552 | 760,840 | 49,151 | | |
| 12,694 | 51,065 | 4,654 | 71,483 | 338,231 | 17,760 | 広 島 山 口 岡 山 鳥 取 島 根 計 | 広 島 |
| 10,797 | 45,099 | 3,358 | 84,918 | 468,949 | 27,462 | | |
| 4,016 | 14,216 | 914 | 29,026 | 132,522 | 5,930 | | |
| 6,660 | 26,335 | 2,030 | 35,676 | 154,459 | 6,630 | | |
| 51,439 | 223,342 | 19,718 | 354,655 | 1,855,000 | 106,934 | | |
| 6,797 | 33,535 | 3,457 | 48,328 | 270,088 | 17,101 | 香 川 愛 媛 徳 島 高 知 計 | 高 松 |
| 10,239 | 41,341 | 3,312 | 52,756 | 298,750 | 19,013 | | |
| 7,146 | 24,386 | 1,635 | 27,573 | 171,157 | 12,890 | | |
| 5,815 | 22,986 | 2,071 | 26,765 | 141,246 | 8,870 | | |
| 29,997 | 122,248 | 10,476 | 155,422 | 881,242 | 57,879 | | |
| 28,045 | 128,765 | 12,705 | 165,404 | 1,024,504 | 74,327 | 福 岡 佐 賀 長 門 計 | 福 岡 |
| 5,852 | 27,966 | 2,515 | 37,600 | 183,331 | 9,947 | | |
| 11,183 | 47,712 | 4,644 | 54,588 | 256,535 | 14,008 | | |
| 43,080 | 204,443 | 19,863 | 257,592 | 1,464,371 | 98,281 | | |
| 9,596 | 46,464 | 4,769 | 64,515 | 340,424 | 20,656 | | |
| 6,627 | 31,602 | 3,004 | 43,294 | 225,934 | 13,101 | | |
| 9,239 | 38,728 | 3,563 | 53,134 | 264,534 | 14,712 | | |
| 6,307 | 29,030 | 2,911 | 38,514 | 183,322 | 11,003 | | |
| 31,769 | 145,824 | 14,247 | 199,457 | 1,014,215 | 59,473 | | |
| 2,612 | 11,043 | 890 | 31,550 | 189,542 | 16,653 | 沖 縄 | 沖 縄 |
| 624,034 | 3,217,838 | 325,504 | 5,100,445 | 33,736,240 | 2,668,588 | 全 国 計 | |

(4) 都道府県別の課税状況(その2)

| 国税局・ 都道府県 | 区 分 | 合 計 | | | | |
|--------------|------------------------------|-----------|------------|-----------|-----------|--------|
| | | 人 員 | 総所得金額等 | 申告納税額 | 対前年増減 | |
| | | | | | 伸 び 率 | |
| | | 人 | 百万円 | 百万円 | 百万円 | % |
| 東 京 | 東神千山 奈 京川 計 葉梨 | 996,328 | 7,271,197 | 720,778 | △ 199,655 | △ 21.7 |
| | | 525,081 | 3,490,309 | 310,113 | △ 63,966 | △ 17.1 |
| | | 343,375 | 2,068,149 | 174,225 | △ 38,184 | △ 18.0 |
| | | 63,059 | 300,134 | 20,616 | △ 2,898 | △ 12.3 |
| | 計 | 1,927,843 | 13,129,789 | 1,225,732 | △ 304,703 | △ 19.9 |
| 関 東 | 信越 埼玉 計 玉城 木馬 野鴻 | 399,801 | 2,391,313 | 201,347 | △ 46,487 | △ 18.8 |
| | | 181,318 | 918,388 | 63,689 | △ 15,964 | △ 20.0 |
| | | 135,770 | 663,298 | 40,788 | △ 10,274 | △ 20.1 |
| | | 128,294 | 620,945 | 40,986 | △ 12,986 | △ 24.1 |
| | | 168,444 | 823,872 | 50,157 | △ 9,478 | △ 15.9 |
| | | 171,138 | 757,702 | 41,740 | △ 9,430 | △ 18.4 |
| | 計 | 1,184,765 | 6,175,518 | 438,707 | △ 104,618 | △ 19.3 |
| 大 阪 | 大京兵奈和滋 歌 阪 計 都麻良山賀 | 568,972 | 3,197,969 | 266,578 | △ 63,468 | △ 19.2 |
| | | 166,704 | 950,927 | 74,600 | △ 16,744 | △ 18.3 |
| | | 237,611 | 1,431,772 | 116,370 | △ 78,691 | △ 40.3 |
| | | 74,432 | 463,056 | 36,222 | △ 2,958 | △ 7.5 |
| | | 69,364 | 328,972 | 22,999 | △ 5,631 | △ 19.7 |
| | | 82,501 | 412,031 | 24,496 | △ 6,428 | △ 20.8 |
| | 計 | 1,199,584 | 6,784,727 | 541,266 | △ 173,918 | △ 24.3 |
| 札 幌 | 北 海 道 | 285,989 | 1,407,873 | 92,572 | △ 23,816 | △ 20.5 |
| 仙 台 | 宮岩福秋青山 計 城手島田森形 | 150,288 | 711,208 | 43,176 | △ 11,285 | △ 20.7 |
| | | 104,801 | 419,798 | 21,949 | △ 3,873 | △ 15.0 |
| | | 153,435 | 652,511 | 34,603 | △ 7,628 | △ 18.1 |
| | | 90,704 | 362,085 | 18,143 | △ 3,655 | △ 16.8 |
| | | 82,069 | 347,158 | 21,372 | △ 3,520 | △ 14.1 |
| | | 99,885 | 398,541 | 20,672 | △ 3,696 | △ 15.2 |
| | 計 | 681,182 | 2,891,301 | 159,915 | △ 33,657 | △ 17.4 |
| 名 古 屋 | 愛静三岐 計 知岡重阜 | 465,865 | 2,807,323 | 221,806 | △ 51,590 | △ 18.9 |
| | | 280,904 | 1,435,668 | 102,063 | △ 25,614 | △ 20.1 |
| | | 120,554 | 591,159 | 39,111 | △ 8,269 | △ 17.5 |
| | | 149,390 | 751,308 | 50,332 | △ 13,215 | △ 20.8 |
| | 計 | 1,016,713 | 5,585,458 | 413,312 | △ 98,688 | △ 19.3 |
| 金 沢 | 石福富 計 川井山 | 84,512 | 424,027 | 27,136 | △ 4,659 | △ 14.7 |
| | | 65,912 | 333,793 | 23,139 | △ 1,682 | △ 7.8 |
| | | 89,141 | 419,748 | 23,914 | △ 4,391 | △ 15.5 |
| | 計 | 239,565 | 1,177,569 | 74,189 | △ 7,369 | △ 9.0 |
| 広 島 | 広山岡鳥島 計 島口山取根 | 206,835 | 1,018,273 | 67,224 | △ 16,137 | △ 19.4 |
| | | 116,346 | 490,326 | 28,184 | △ 4,671 | △ 14.2 |
| | | 132,973 | 623,338 | 36,212 | △ 7,121 | △ 16.4 |
| | | 47,246 | 191,276 | 9,274 | △ 1,169 | △ 11.2 |
| | | 58,078 | 232,557 | 11,669 | △ 1,759 | △ 13.1 |
| | 計 | 561,478 | 2,555,771 | 152,564 | △ 30,857 | △ 16.8 |
| 高 松 | 香愛徳高 計 川嫁島知 | 77,895 | 369,137 | 23,478 | △ 4,948 | △ 17.4 |
| | | 97,116 | 438,449 | 26,784 | △ 6,875 | △ 20.4 |
| | | 53,771 | 249,752 | 16,791 | △ 922 | △ 5.2 |
| | | 53,549 | 225,414 | 14,065 | △ 3,664 | △ 20.7 |
| | 計 | 282,331 | 1,282,752 | 81,118 | △ 16,409 | △ 16.8 |
| 福 岡 | 福佐長 計 岡賀崎 | 282,146 | 1,417,357 | 100,656 | △ 12,491 | △ 11.0 |
| | | 64,335 | 280,274 | 16,127 | △ 1,770 | △ 9.9 |
| | | 94,311 | 391,368 | 23,351 | △ 5,285 | △ 18.5 |
| | 計 | 440,792 | 2,089,000 | 140,134 | △ 19,546 | △ 12.2 |
| 熊 本 | 熊大鹿宮 計 本分島崎 | 115,140 | 522,664 | 31,851 | △ 3,050 | △ 8.7 |
| | | 72,049 | 324,061 | 19,397 | △ 2,604 | △ 11.8 |
| | | 92,933 | 392,132 | 22,600 | △ 4,149 | △ 15.5 |
| | | 72,072 | 296,648 | 18,168 | △ 1,440 | △ 7.3 |
| | 計 | 352,194 | 1,535,505 | 92,016 | △ 11,244 | △ 10.9 |
| 沖 縄 | 沖 縄 | 50,735 | 233,847 | 19,033 | △ 4,050 | △ 17.5 |
| 全 国 | 計 | 8,223,171 | 44,849,111 | 3,430,558 | △ 828,875 | △ 19.5 |

(注) この表は「(1)申告及び処理の状況」を都道府県別に示したものである。

2-2 所得階級別人員

(1) 所得者区分別人員

(単位：人)

| 区 分 | 合 計 所 得 | | | | | 譲 渡 所 得 | | 山 林 所 得 |
|------------|-----------|-----------|--------------------|----------------|----------------------|---------------------|--------------------------------|----------------|
| | 営 業 所 得 者 | 農 業 所 得 者 | そ の 他 事 業 所 得 者 | そ の 他 所 得 者 | 計 | | う ち 短 期 譲 渡 所 得 が ある も の | |
| 70 万円以下 | 87,929 | 4,966 | 25,665 | 80,910 | 199,470 | 38,429 | 9,643 | 4,088 |
| 100 " | 121,499 | 9,570 | 37,216 | 114,730 | 283,015 | 14,977 | 1,851 | 1,074 |
| 150 " | 255,967 | 27,975 | 68,072 | 360,820 | 712,834 | 19,732 | 1,932 | 1,394 |
| 200 " | 293,967 | 32,100 | 83,322 | 503,972 | 913,361 | 17,504 | 1,330 | 965 |
| 250 " | 298,621 | 34,139 | 86,947 | 498,926 | 918,633 | 13,774 | 893 | 799 |
| 300 " | 263,755 | 32,806 | 74,922 | 421,706 | 793,189 | 12,336 | 657 | 456 |
| 400 " | 381,855 | 53,224 | 92,085 | 660,087 | 1,187,251 | 20,714 | 953 | 727 |
| 500 " | 222,427 | 33,959 | 42,817 | 501,058 | 800,261 | 16,224 | 568 | 477 |
| 600 " | 121,534 | 19,298 | 20,407 | 392,484 | 553,723 | 13,631 | 439 | 301 |
| 700 " | 65,982 | 10,647 | 11,426 | 306,340 | 394,395 | 11,894 | 314 | 231 |
| 800 " | 38,435 | 6,018 | 7,428 | 233,652 | 285,533 | 10,348 | 227 | 153 |
| 1,000 " | 37,791 | 5,071 | 9,939 | 318,342 | 371,143 | 17,595 | 360 | 214 |
| 1,200 " | 15,017 | 1,518 | 7,618 | 200,118 | 224,271 | 13,672 | 268 | 135 |
| 1,500 " | 9,820 | 755 | 10,189 | 173,788 | 194,552 | 16,766 | 255 | 71 |
| 2,000 " | 6,228 | 276 | 15,120 | 126,698 | 148,322 | 19,982 | 285 | 108 |
| 3,000 " | 3,298 | 85 | 14,134 | 95,623 | 113,140 | 24,541 | 363 | 75 |
| 5,000 " | 1,482 | 31 | 10,914 | 63,192 | 75,619 | 22,641 | 254 | 60 |
| 5,000 万円 超 | 633 | 14 | 5,813 | 47,999 | 54,459 | 28,053 | 375 | 26 |
| 合 計 | 2,226,240 | 272,452 | 624,034 | 5,100,445 | 内 5,866 8,223,171 | 外 50,531 332,813 | 20,967 | 外 65 11,354 |

調査対象等：平成6年分の申告所得税の納税者について、平成7年3月31日（被災13署については平成7年5月31日）現在の合計所得により階級区分して、その分布を示したものである。

(注) 1 「合計所得」の合計欄の内書は、「変動所得及び臨時所得の平均課税」の適用を受けた者を掲げた。

2 「譲渡所得」及び「山林所得」欄の人員は、「合計所得」欄に掲げた者のうち、譲渡所得又は山林所得を有する者について、その譲渡所得又は山林所得だけについて所得金額を階級区分して再掲した。

なお、外書は、譲渡所得又は山林所得が損失である者を掲げた。

用語の説明：1 合計所得とは、損益通算後純損失又は雑損失の繰越控除前の総所得金額、土地等に係る事業所得等の金額、分離譲渡所得金額、株式等に係る譲渡所得等の金額、退職所得金額及び山林所得金額の合計額をいう。

2 変動所得及び臨時所得の平均課税とは、所得税の納税義務者に変動所得（漁獲から生ずる所得、原稿又は作曲の報酬、著作権の使用料による所得）又は臨時所得（職業野球選手の契約金等で臨時に発生する所得）がある場合の税額計算上の特別な方法である。変動所得の金額は、年により著しく変動しがちであり、臨時所得の金額は数年間分に見合う所得の金額が特定の時期に一括して支払われる性質のものであるので、これらの所得は、毎年ほぼ平均して所得の発生する者と比較すると累進税率の関係から税負担に不均衡が生ずる。この面を調整するため一定の条件に該当する変動所得又は臨時所得を有する納税義務者については、その納税義務者の選択により、特別な税額の計算が認められている。

(2) 所得者区分別人員の累年比較

(単位：人)

| 区 分 | 営 業 所 得 者 | | | 農 業 所 得 者 | | | そ の 他 事 業 所 得 者 | | |
|-----------|-----------|-----------|-----------|-----------|---------|---------|-----------------|---------|---------|
| | 平成3年分 | 4 | 5 | 平成3年分 | 4 | 5 | 平成3年分 | 4 | 5 |
| 70万円以下 | 94,725 | 94,554 | 93,552 | 4,555 | 4,944 | 3,923 | 28,810 | 29,011 | 29,183 |
| 100万円 " | 130,170 | 129,728 | 127,550 | 8,388 | 9,527 | 7,283 | 44,303 | 42,444 | 41,309 |
| 150万円 " | 280,097 | 277,803 | 269,551 | 23,301 | 26,203 | 20,789 | 81,687 | 80,107 | 77,271 |
| 200万円 " | 331,829 | 326,555 | 310,687 | 27,929 | 31,008 | 25,191 | 97,635 | 96,532 | 92,005 |
| 250万円 " | 341,705 | 335,144 | 314,253 | 30,105 | 32,889 | 26,736 | 97,414 | 96,600 | 92,934 |
| 300万円 " | 297,258 | 291,660 | 274,818 | 28,345 | 30,929 | 26,017 | 76,417 | 77,758 | 76,279 |
| 400万円 " | 422,109 | 416,020 | 388,869 | 44,193 | 47,054 | 42,196 | 84,537 | 89,060 | 89,677 |
| 500万円 " | 247,077 | 243,293 | 222,013 | 27,804 | 27,486 | 26,546 | 37,175 | 41,282 | 41,830 |
| 600万円 " | 139,164 | 135,308 | 120,460 | 16,304 | 14,964 | 15,201 | 20,829 | 21,429 | 20,858 |
| 700万円 " | 80,316 | 75,891 | 65,958 | 9,567 | 8,163 | 8,477 | 12,650 | 12,664 | 11,871 |
| 800万円 " | 48,644 | 45,112 | 38,378 | 5,727 | 4,273 | 4,845 | 9,212 | 8,886 | 8,208 |
| 1,000万円 " | 51,369 | 46,526 | 37,702 | 5,537 | 3,599 | 4,160 | 13,790 | 13,195 | 12,236 |
| 1,200万円 " | 22,486 | 19,114 | 15,598 | 2,025 | 1,052 | 1,477 | 11,055 | 10,443 | 9,717 |
| 1,500万円 " | 15,553 | 13,012 | 10,297 | 1,043 | 492 | 759 | 14,390 | 13,785 | 13,470 |
| 2,000万円 " | 10,207 | 8,232 | 6,602 | 455 | 231 | 340 | 18,588 | 19,159 | 18,621 |
| 3,000万円 " | 5,416 | 4,337 | 3,604 | 168 | 82 | 185 | 15,615 | 16,346 | 16,509 |
| 5,000万円 " | 2,180 | 1,606 | 1,448 | 45 | 45 | 40 | 11,298 | 11,734 | 11,682 |
| 5,000万円 超 | 950 | 788 | 682 | 12 | 16 | 10 | 5,697 | 5,893 | 5,919 |
| 合 計 | 2,521,255 | 2,464,683 | 2,302,022 | 235,503 | 242,957 | 214,175 | 683,102 | 886,328 | 669,579 |

| 区 分 | そ の 他 所 得 者 | | | 計 | | | 譲 渡 所 得 | | |
|-----------|-------------|-----------|-----------|-----------|-----------|-----------|---------|---------|---------|
| | 平成3年分 | 4 | 5 | 平成3年分 | 4 | 5 | 平成3年分 | 4 | 5 |
| 70万円以下 | 86,249 | 83,160 | 82,585 | 214,339 | 211,669 | 209,243 | 45,379 | 37,634 | 37,814 |
| 100万円 " | 120,447 | 119,042 | 118,536 | 303,308 | 300,741 | 294,678 | 19,768 | 14,213 | 14,661 |
| 150万円 " | 352,934 | 360,209 | 366,242 | 738,019 | 744,322 | 733,853 | 28,250 | 18,378 | 19,108 |
| 200万円 " | 456,473 | 481,994 | 495,094 | 913,866 | 936,089 | 922,977 | 26,567 | 15,903 | 16,841 |
| 250万円 " | 451,157 | 485,728 | 491,189 | 920,381 | 950,361 | 925,112 | 22,420 | 12,456 | 13,098 |
| 300万円 " | 399,316 | 428,782 | 425,921 | 801,336 | 829,129 | 803,035 | 20,900 | 11,041 | 11,694 |
| 400万円 " | 628,012 | 675,463 | 666,795 | 1,178,851 | 1,227,597 | 1,187,537 | 36,056 | 18,065 | 19,513 |
| 500万円 " | 473,337 | 504,541 | 495,619 | 787,393 | 816,602 | 786,008 | 29,030 | 13,386 | 15,006 |
| 600万円 " | 365,918 | 387,149 | 386,273 | 542,215 | 558,850 | 542,792 | 25,054 | 11,010 | 12,626 |
| 700万円 " | 278,996 | 292,976 | 298,335 | 381,529 | 389,694 | 384,641 | 22,524 | 9,607 | 10,936 |
| 800万円 " | 216,408 | 225,817 | 234,049 | 279,991 | 284,088 | 285,480 | 19,371 | 8,033 | 9,405 |
| 1,000万円 " | 304,380 | 312,825 | 325,386 | 375,076 | 376,145 | 379,484 | 35,365 | 13,816 | 15,992 |
| 1,200万円 " | 202,525 | 201,164 | 208,795 | 238,091 | 231,773 | 235,587 | 28,242 | 10,307 | 12,512 |
| 1,500万円 " | 225,001 | 220,317 | 224,380 | 255,987 | 247,606 | 248,906 | 35,002 | 12,630 | 14,985 |
| 2,000万円 " | 190,695 | 173,865 | 178,958 | 219,945 | 201,487 | 204,521 | 44,118 | 14,850 | 18,046 |
| 3,000万円 " | 154,209 | 120,877 | 125,953 | 175,408 | 141,642 | 146,251 | 57,247 | 17,827 | 22,224 |
| 5,000万円 " | 109,337 | 66,067 | 70,556 | 122,860 | 79,452 | 83,726 | 59,523 | 17,091 | 21,063 |
| 5,000万円 超 | 107,298 | 43,717 | 48,035 | 113,957 | 50,414 | 54,646 | 82,389 | 24,253 | 27,701 |
| 合 計 | 5,122,692 | 5,183,693 | 5,242,701 | 8,562,552 | 8,577,661 | 8,428,477 | 637,205 | 280,500 | 313,225 |

(注) この表は、「(1)所得者別人員」を累年比較で示したものである。

(3) 青色申告者

(単位：人)

| 区 分 | 営 業 所 得 者 | 農 業 所 得 者 | そ の 他 事 業 所 得 者 | そ の 他 所 得 者 | 計 |
|-----------|-----------|-----------|-----------------|-------------|-----------|
| 70万円以下 | 24,972 | 299 | 2,441 | 5,344 | 33,056 |
| 100万円 " | 50,017 | 1,035 | 3,825 | 11,950 | 66,827 |
| 150万円 " | 127,336 | 4,236 | 8,428 | 39,127 | 179,127 |
| 200万円 " | 156,923 | 6,648 | 10,332 | 52,381 | 226,284 |
| 250万円 " | 164,173 | 8,941 | 11,408 | 60,781 | 245,303 |
| 300万円 " | 149,308 | 10,350 | 11,079 | 62,596 | 233,333 |
| 400万円 " | 228,215 | 20,101 | 18,912 | 118,685 | 385,913 |
| 500万円 " | 141,533 | 14,859 | 13,633 | 108,320 | 278,345 |
| 600万円 " | 82,266 | 9,706 | 8,967 | 90,822 | 191,761 |
| 700万円 " | 57,496 | 5,682 | 6,160 | 76,070 | 135,408 |
| 800万円 " | 29,143 | 3,387 | 4,426 | 62,390 | 99,346 |
| 1,000万円 " | 29,642 | 3,055 | 6,300 | 92,671 | 131,668 |
| 1,200万円 " | 12,319 | 996 | 5,129 | 59,124 | 77,568 |
| 1,500万円 " | 8,234 | 520 | 7,391 | 52,611 | 68,756 |
| 2,000万円 " | 5,309 | 211 | 12,204 | 43,684 | 61,408 |
| 3,000万円 " | 2,876 | 61 | 12,864 | 34,697 | 50,498 |
| 5,000万円 " | 1,279 | 21 | 10,337 | 22,096 | 33,733 |
| 5,000万円 超 | 538 | 6 | 5,471 | 16,199 | 22,214 |
| 合 計 | 1,261,579 | 90,114 | 159,307 | 1,009,548 | 2,520,548 |

調査対象等：平成6年分の申告所得税の納税者のうち、青色申告者について、平成7年3月31日（被災13署については平成7年5月31日）現在の合計所得により階級区分して、それぞれの分布状況を示したものである。

用語の説明：青色申告とは、納税義務者が一定の帳簿に正確な記帳をして、これに基づいた正確な申告と完全な納税をすることを目的として設けられている制度である。このため、一般の申告と区分するため青色の用紙で申告することになっているので、青色申告といわれている。青色申告が認められているのは事業所得、不動産所得及び山林所得であり、青色申告をした者には税務計算上種々の特典がある。

(4) 都道府県別の人員(その1)

| 国税局・ 都道府県 | 区分 | 業 所 | | | | | | | | |
|--------------|-------|-------------|--------------|--------------|--------------|--------------|--------------|--------------|--------------|--------------|
| | | 70 万円 以下 | 100 万円 以下 | 150 万円 以下 | 200 万円 以下 | 250 万円 以下 | 300 万円 以下 | 400 万円 以下 | 500 万円 以下 | 600 万円 以下 |
| 東 京 | 東 京 | 7,147 | 12,037 | 27,396 | 30,769 | 30,751 | 27,586 | 40,434 | 22,014 | 11,280 |
| | 神 奈 川 | 3,269 | 5,029 | 10,968 | 13,077 | 13,665 | 12,819 | 20,836 | 13,227 | 7,090 |
| | 千 葉 | 2,582 | 3,995 | 8,660 | 10,122 | 10,888 | 9,927 | 15,434 | 9,040 | 4,805 |
| | 山 梨 | 715 | 1,241 | 2,542 | 3,008 | 2,994 | 2,554 | 3,647 | 2,081 | 1,091 |
| | 計 | 13,713 | 22,302 | 49,566 | 56,976 | 58,298 | 52,886 | 80,351 | 46,362 | 24,266 |
| 関 東 | 埼 玉 | 3,422 | 5,355 | 12,029 | 14,401 | 15,617 | 13,997 | 21,290 | 12,477 | 6,695 |
| | 茨 城 | 1,478 | 2,447 | 5,365 | 6,626 | 7,330 | 6,755 | 10,444 | 6,176 | 3,279 |
| | 栃 木 | 1,165 | 1,875 | 4,123 | 4,884 | 5,218 | 4,647 | 7,009 | 4,170 | 2,121 |
| | 群 馬 | 1,264 | 2,119 | 4,456 | 5,452 | 5,589 | 4,920 | 6,874 | 3,656 | 1,837 |
| | 長 野 | 1,129 | 1,796 | 4,003 | 4,750 | 4,964 | 4,749 | 7,176 | 4,271 | 2,458 |
| | 新 潟 | 1,519 | 2,289 | 4,701 | 5,254 | 5,425 | 4,915 | 7,140 | 3,988 | 2,324 |
| 計 | 9,986 | 15,881 | 34,677 | 41,367 | 44,143 | 39,983 | 59,933 | 34,738 | 18,714 | |
| 大 阪 | 大 阪 | 8,462 | 12,127 | 26,821 | 32,460 | 32,902 | 26,331 | 32,967 | 17,355 | 9,202 |
| | 京 都 | 1,816 | 2,993 | 6,758 | 7,719 | 7,460 | 6,353 | 8,239 | 4,751 | 2,596 |
| | 兵 庫 | 2,342 | 3,257 | 7,067 | 8,369 | 8,702 | 7,668 | 11,199 | 6,634 | 3,823 |
| | 和 歌 山 | 637 | 945 | 2,172 | 3,014 | 3,262 | 2,847 | 3,858 | 2,077 | 1,163 |
| | 滋 賀 | 808 | 1,299 | 2,964 | 3,472 | 3,350 | 2,768 | 3,653 | 1,927 | 1,114 |
| | 滋 賀 | 457 | 848 | 1,946 | 2,520 | 2,724 | 2,679 | 4,062 | 2,494 | 1,454 |
| | 計 | 14,522 | 21,469 | 47,728 | 57,554 | 58,400 | 48,646 | 63,978 | 35,238 | 19,352 |
| 札 幌 | 北 海 道 | 4,457 | 4,945 | 9,118 | 9,786 | 9,313 | 7,971 | 11,129 | 6,395 | 3,373 |
| 仙 台 | 宮 城 | 1,520 | 2,000 | 3,958 | 4,592 | 4,697 | 4,274 | 6,443 | 3,960 | 2,294 |
| | 岩 手 | 1,180 | 1,393 | 2,376 | 2,484 | 2,477 | 2,282 | 3,296 | 2,202 | 1,232 |
| | 福 馬 | 1,355 | 2,039 | 4,065 | 4,565 | 4,595 | 4,302 | 6,596 | 4,231 | 2,251 |
| | 秋 田 | 1,415 | 1,567 | 2,510 | 2,652 | 2,571 | 2,365 | 3,581 | 2,125 | 1,315 |
| | 青 山 | 1,404 | 1,530 | 2,915 | 3,077 | 2,899 | 2,420 | 3,487 | 2,043 | 1,166 |
| | 山 形 | 1,223 | 1,703 | 3,074 | 3,122 | 3,083 | 2,890 | 4,337 | 2,510 | 1,445 |
| 計 | 8,097 | 10,232 | 18,898 | 20,492 | 20,322 | 18,533 | 27,740 | 17,071 | 9,703 | |
| 名 古 屋 | 愛 知 | 3,732 | 6,462 | 14,408 | 16,832 | 17,221 | 15,943 | 24,202 | 15,192 | 8,518 |
| | 静 岡 | 2,268 | 3,890 | 8,533 | 9,609 | 10,041 | 9,391 | 15,037 | 9,821 | 5,683 |
| | 三 重 | 1,067 | 1,677 | 3,545 | 4,168 | 4,493 | 4,109 | 6,199 | 3,656 | 2,119 |
| | 岐 阜 | 1,344 | 2,529 | 5,688 | 6,554 | 6,933 | 6,066 | 9,147 | 5,561 | 3,056 |
| | 計 | 8,411 | 14,558 | 32,174 | 37,163 | 38,688 | 35,509 | 54,585 | 34,230 | 19,376 |
| 金 沢 | 石 川 | 707 | 1,336 | 2,841 | 3,160 | 3,372 | 3,037 | 4,722 | 3,015 | 1,737 |
| | 福 井 | 605 | 976 | 2,190 | 2,456 | 2,581 | 2,380 | 3,594 | 2,274 | 1,250 |
| | 富 山 | 663 | 1,056 | 2,371 | 2,622 | 2,870 | 2,742 | 4,350 | 2,727 | 1,679 |
| 計 | 1,975 | 3,368 | 7,402 | 8,238 | 8,823 | 8,159 | 12,666 | 8,016 | 4,666 | |
| 広 島 | 広 島 | 2,929 | 3,345 | 6,508 | 6,943 | 6,653 | 6,066 | 8,757 | 5,396 | 2,932 |
| | 山 口 | 1,492 | 1,710 | 3,469 | 3,536 | 3,535 | 3,171 | 4,822 | 2,972 | 1,720 |
| | 岡 山 | 1,952 | 2,081 | 4,109 | 4,287 | 4,281 | 3,633 | 5,481 | 3,173 | 1,654 |
| | 鳥 取 | 457 | 644 | 1,320 | 1,346 | 1,315 | 1,197 | 1,666 | 954 | 586 |
| | 島 根 | 592 | 792 | 1,567 | 1,713 | 1,729 | 1,516 | 2,449 | 1,467 | 879 |
| 計 | 7,422 | 8,572 | 16,973 | 17,825 | 17,513 | 15,583 | 23,175 | 13,962 | 7,771 | |
| 高 松 | 香 川 | 1,139 | 1,261 | 2,418 | 2,745 | 2,729 | 2,433 | 3,363 | 1,723 | 984 |
| | 愛 媛 | 1,543 | 1,862 | 3,577 | 4,037 | 4,005 | 3,429 | 4,321 | 2,404 | 1,249 |
| | 徳 島 | 904 | 1,110 | 1,947 | 2,297 | 2,242 | 1,870 | 2,211 | 1,166 | 556 |
| | 高 知 | 1,078 | 1,222 | 2,355 | 2,515 | 2,275 | 1,863 | 2,349 | 1,255 | 659 |
| 計 | 4,664 | 5,455 | 10,297 | 11,594 | 11,251 | 9,595 | 12,244 | 6,548 | 3,448 | |
| 福 岡 | 福 岡 | 4,460 | 5,456 | 11,007 | 12,440 | 11,748 | 9,608 | 12,511 | 6,749 | 3,686 |
| | 佐 賀 | 562 | 743 | 1,708 | 1,926 | 2,034 | 1,799 | 2,805 | 1,592 | 901 |
| | 長 崎 | 1,275 | 1,536 | 3,161 | 3,570 | 3,477 | 2,991 | 3,962 | 2,262 | 1,260 |
| 計 | 6,297 | 7,735 | 15,876 | 17,936 | 17,259 | 14,398 | 19,278 | 10,603 | 5,847 | |
| 熊 本 | 熊 本 | 1,215 | 1,597 | 3,264 | 3,775 | 3,842 | 3,323 | 4,679 | 2,686 | 1,473 |
| | 大 分 | 932 | 1,154 | 2,175 | 2,533 | 2,424 | 2,165 | 3,118 | 1,821 | 954 |
| | 鹿 児 島 | 1,317 | 1,524 | 3,076 | 3,604 | 3,620 | 3,103 | 4,156 | 2,202 | 1,247 |
| | 宮 崎 | 1,005 | 1,302 | 2,643 | 3,017 | 2,898 | 2,551 | 3,440 | 1,953 | 987 |
| 計 | 4,469 | 5,577 | 11,158 | 12,929 | 12,784 | 11,142 | 15,393 | 8,662 | 4,661 | |
| 沖 縄 | 沖 縄 | 3,916 | 1,405 | 2,100 | 2,107 | 1,827 | 1,350 | 1,383 | 602 | 357 |
| 全 国 | 計 | 87,929 | 121,499 | 255,967 | 293,967 | 298,621 | 263,755 | 381,855 | 222,427 | 121,534 |

(注) この表は、「1所得者別人員」を都道府県別に示したものである。

(単位:人)

| 得 者 | | | | | | | | | | 区 分 | |
|--------------|--------------|----------------|----------------|----------------|----------------|----------------|----------------|---------------|-----------|---|-----|
| 700 万円 以下 | 800 万円 以下 | 1,000 万円 以下 | 1,200 万円 以下 | 1,500 万円 以下 | 2,000 万円 以下 | 3,000 万円 以下 | 5,000 万円 以下 | 5,000 万円 超 | 合 計 | 国税局・ 都道府県 | |
| 5,892 | 3,453 | 3,189 | 1,252 | 828 | 528 | 289 | 103 | 60 | 225,008 | 東 京 東 京 神奈川 千葉 山梨 計 | } |
| 3,807 | 2,045 | 1,910 | 669 | 415 | 236 | 101 | 54 | 17 | 109,234 | | |
| 2,433 | 1,398 | 1,246 | 405 | 272 | 149 | 61 | 28 | 8 | 81,453 | | |
| 638 | 336 | 357 | 151 | 78 | 53 | 20 | 6 | 5 | 21,517 | | |
| 12,770 | 7,232 | 6,702 | 2,477 | 1,593 | 966 | 471 | 191 | 90 | 437,212 | | |
| 3,351 | 1,900 | 1,644 | 581 | 367 | 259 | 115 | 68 | 26 | 113,594 | 関 東 越 信 玉城 栃木 群馬 長野 野潟 計 | } |
| 1,712 | 1,101 | 958 | 383 | 259 | 130 | 71 | 24 | 11 | 54,558 | | |
| 1,087 | 594 | 548 | 187 | 117 | 62 | 23 | 15 | 7 | 37,852 | | |
| 943 | 510 | 446 | 185 | 113 | 72 | 29 | 11 | 7 | 38,483 | | |
| 1,347 | 797 | 765 | 265 | 149 | 108 | 36 | 21 | 5 | 38,789 | | |
| 1,322 | 734 | 800 | 309 | 220 | 125 | 39 | 20 | 7 | 41,131 | | |
| 9,762 | 5,636 | 5,161 | 1,910 | 1,225 | 756 | 313 | 159 | 63 | 324,407 | | |
| 5,055 | 2,929 | 2,919 | 1,258 | 816 | 545 | 326 | 193 | 93 | 212,761 | 大 阪 大 阪 大 阪 兵庫 奈良 和歌山 滋賀 計 | } |
| 1,468 | 877 | 962 | 422 | 254 | 220 | 129 | 74 | 40 | 53,131 | | |
| 2,231 | 1,357 | 1,420 | 628 | 459 | 295 | 191 | 92 | 45 | 65,779 | | |
| 629 | 368 | 382 | 181 | 103 | 80 | 57 | 21 | 12 | 21,808 | | |
| 624 | 399 | 394 | 213 | 133 | 98 | 82 | 39 | 12 | 23,349 | | |
| 832 | 503 | 544 | 227 | 144 | 92 | 41 | 19 | 8 | 21,594 | | |
| 10,839 | 6,433 | 6,621 | 2,929 | 1,909 | 1,330 | 826 | 438 | 210 | 398,422 | | |
| 1,700 | 956 | 886 | 345 | 189 | 100 | 47 | 17 | 12 | 70,739 | 北 海 道 | 札 幌 |
| 1,289 | 707 | 739 | 234 | 157 | 102 | 38 | 18 | 9 | 37,031 | 仙 台 宮城 福島 秋田 青森 計 | } |
| 739 | 459 | 517 | 238 | 140 | 98 | 37 | 19 | 8 | 21,177 | | |
| 1,196 | 680 | 664 | 254 | 141 | 89 | 48 | 22 | 3 | 37,096 | | |
| 733 | 441 | 438 | 158 | 133 | 71 | 29 | 12 | 7 | 22,123 | | |
| 735 | 447 | 463 | 180 | 104 | 72 | 37 | 13 | 1 | 22,993 | | |
| 790 | 467 | 453 | 177 | 93 | 46 | 24 | 19 | 3 | 25,459 | | |
| 5,482 | 3,201 | 3,274 | 1,241 | 768 | 478 | 213 | 103 | 31 | 165,879 | | |
| 4,727 | 2,778 | 2,847 | 1,161 | 886 | 560 | 342 | 155 | 69 | 136,035 | 名 古 屋 愛知 三重 岐阜 計 | } |
| 3,210 | 1,938 | 1,879 | 811 | 513 | 309 | 162 | 71 | 15 | 83,181 | | |
| 1,205 | 753 | 757 | 337 | 257 | 139 | 84 | 32 | 12 | 34,609 | | |
| 1,659 | 973 | 1,057 | 454 | 279 | 192 | 98 | 51 | 18 | 51,659 | | |
| 10,801 | 6,442 | 6,540 | 2,763 | 1,935 | 1,200 | 686 | 309 | 114 | 305,484 | | |
| 869 | 515 | 493 | 199 | 127 | 94 | 57 | 24 | 11 | 26,316 | 金 沢 石川 福井 富山 計 | } |
| 672 | 361 | 370 | 127 | 84 | 49 | 30 | 6 | 9 | 20,014 | | |
| 998 | 559 | 613 | 261 | 178 | 132 | 63 | 19 | 10 | 23,913 | | |
| 2,539 | 1,435 | 1,476 | 587 | 389 | 275 | 150 | 49 | 30 | 70,243 | | |
| 1,687 | 998 | 943 | 365 | 221 | 150 | 64 | 19 | 8 | 53,984 | | |
| 980 | 594 | 616 | 230 | 159 | 93 | 54 | 16 | 3 | 29,172 | | |
| 901 | 498 | 486 | 209 | 132 | 75 | 36 | 18 | 8 | 33,014 | | |
| 345 | 197 | 196 | 66 | 67 | 38 | 14 | 7 | 4 | 10,419 | | |
| 562 | 319 | 353 | 153 | 97 | 52 | 34 | 7 | 2 | 14,283 | | |
| 4,475 | 2,606 | 2,594 | 1,023 | 676 | 408 | 202 | 67 | 25 | 140,872 | | |
| 525 | 249 | 254 | 83 | 50 | 27 | 15 | 4 | 0 | 20,002 | 高 松 香川 愛媛 徳島 高知 計 | } |
| 617 | 346 | 359 | 135 | 84 | 64 | 33 | 14 | 3 | 28,082 | | |
| 277 | 159 | 141 | 38 | 23 | 16 | 8 | 3 | 0 | 14,968 | | |
| 379 | 246 | 215 | 108 | 56 | 42 | 18 | 12 | 4 | 16,651 | | |
| 1,798 | 1,000 | 969 | 364 | 213 | 149 | 74 | 33 | 7 | 79,703 | | |
| 1,933 | 1,152 | 1,145 | 519 | 331 | 186 | 126 | 43 | 20 | 83,120 | 福 岡 福 岡 佐賀 長崎 計 | } |
| 546 | 333 | 385 | 124 | 107 | 62 | 46 | 13 | 5 | 15,691 | | |
| 642 | 435 | 431 | 179 | 116 | 100 | 42 | 26 | 9 | 25,474 | | |
| 3,121 | 1,920 | 1,961 | 822 | 554 | 348 | 214 | 82 | 34 | 124,285 | | |
| 780 | 430 | 492 | 155 | 102 | 50 | 23 | 7 | 4 | 27,897 | | |
| 473 | 287 | 260 | 109 | 71 | 39 | 14 | 6 | 2 | 18,537 | | |
| 664 | 376 | 399 | 113 | 77 | 55 | 20 | 5 | 3 | 25,561 | | |
| 581 | 354 | 323 | 133 | 83 | 47 | 28 | 9 | 3 | 21,357 | | |
| 2,498 | 1,447 | 1,474 | 510 | 333 | 191 | 85 | 27 | 12 | 93,352 | | |
| 197 | 127 | 133 | 46 | 36 | 27 | 17 | 7 | 5 | 15,642 | 沖 縄 | 沖 縄 |
| 65,982 | 38,435 | 37,791 | 15,017 | 9,020 | 6,228 | 3,298 | 1,482 | 633 | 2,226,240 | 全 国 計 | |

(4) 都道府県別の人員 (その2)

| 国税局・ 都道府県 | 区分 | 農 | | | 業 | | | 所 | | |
|--------------|---|--------------|---------------|---------------|---------------|---------------|---------------|---------------|---------------|---------------|
| | | 70 以 下 | 100 以 下 | 150 以 下 | 200 以 下 | 250 以 下 | 300 以 下 | 400 以 下 | 500 以 下 | 600 以 下 |
| 東京 | 東 京 神奈川 千葉 埼玉 計 | 28 | 36 | 101 | 139 | 104 | 84 | 121 | 70 | 39 |
| | | 48 | 82 | 213 | 265 | 306 | 251 | 423 | 345 | 187 |
| | | 235 | 490 | 1,351 | 1,515 | 1,583 | 1,573 | 2,370 | 1,508 | 912 |
| | | 52 | 174 | 573 | 653 | 600 | 501 | 617 | 262 | 81 |
| | | 363 | 782 | 2,238 | 2,572 | 2,593 | 2,409 | 3,531 | 2,185 | 1,219 |
| 関東 信越 | 埼 玉 茨城 栃木 群馬 長野 新潟 計 | 159 | 341 | 935 | 938 | 965 | 844 | 1,260 | 759 | 387 |
| | | 148 | 411 | 1,136 | 1,324 | 1,363 | 1,361 | 2,163 | 1,287 | 676 |
| | | 130 | 279 | 905 | 1,033 | 1,120 | 1,088 | 1,901 | 1,167 | 605 |
| | | 90 | 208 | 641 | 754 | 828 | 703 | 1,144 | 643 | 305 |
| | | 269 | 550 | 1,630 | 1,492 | 1,411 | 1,102 | 1,581 | 1,002 | 588 |
| 178 | 381 | 1,040 | 939 | 827 | 758 | 1,264 | 705 | 343 | | |
| 974 | 2,170 | 6,287 | 6,480 | 6,514 | 5,856 | 9,313 | 5,563 | 2,904 | | |
| 大阪 | 大 阪 京都 兵庫 奈良 和歌山 滋賀 計 | 13 | 41 | 141 | 213 | 228 | 205 | 280 | 182 | 92 |
| | | 41 | 86 | 214 | 217 | 241 | 232 | 297 | 153 | 88 |
| | | 105 | 147 | 427 | 445 | 483 | 423 | 648 | 408 | 257 |
| | | 17 | 44 | 127 | 201 | 199 | 147 | 253 | 127 | 67 |
| | | 55 | 150 | 567 | 720 | 813 | 838 | 1,366 | 1,030 | 592 |
| 176 | 191 | 382 | 265 | 221 | 178 | 238 | 155 | 96 | | |
| 407 | 659 | 1,858 | 2,061 | 2,185 | 2,023 | 3,082 | 2,055 | 1,192 | | |
| 札幌 | 北海道 | 37 | 132 | 718 | 1,337 | 1,971 | 2,754 | 5,775 | 5,104 | 3,434 |
| 仙台 | 宮 城 岩手 福島 秋田 青森 山形 計 | 106 | 213 | 653 | 744 | 858 | 935 | 1,388 | 718 | 285 |
| | | 123 | 288 | 839 | 1,030 | 1,073 | 940 | 1,453 | 762 | 370 |
| | | 161 | 353 | 1,130 | 1,340 | 1,469 | 1,322 | 2,298 | 1,247 | 598 |
| | | 82 | 197 | 689 | 974 | 1,178 | 1,310 | 2,097 | 1,111 | 476 |
| | | 72 | 177 | 550 | 736 | 900 | 913 | 1,411 | 744 | 352 |
| 84 | 286 | 854 | 1,231 | 1,382 | 1,520 | 2,597 | 1,313 | 523 | | |
| 628 | 1,514 | 4,715 | 6,055 | 6,860 | 6,940 | 11,244 | 5,895 | 2,604 | | |
| 名古屋 | 愛 知 静冈 三重 岐阜 計 | 128 | 245 | 724 | 930 | 1,056 | 1,075 | 1,929 | 1,350 | 929 |
| | | 122 | 281 | 1,003 | 1,257 | 1,382 | 1,313 | 2,155 | 1,472 | 841 |
| | | 99 | 144 | 338 | 338 | 353 | 286 | 416 | 248 | 180 |
| | | 85 | 105 | 238 | 270 | 310 | 295 | 501 | 395 | 231 |
| | | 434 | 775 | 2,303 | 2,795 | 3,101 | 2,969 | 5,001 | 3,465 | 2,181 |
| 金沢 | 石 川 福井 富山 計 | 75 | 140 | 306 | 264 | 258 | 168 | 301 | 230 | 141 |
| | | 133 | 275 | 632 | 398 | 245 | 163 | 223 | 101 | 69 |
| | | 241 | 423 | 1,123 | 659 | 476 | 300 | 350 | 188 | 110 |
| | | 449 | 838 | 2,061 | 1,321 | 979 | 631 | 874 | 519 | 320 |
| | | 80 | 109 | 282 | 318 | 318 | 227 | 334 | 174 | 96 |
| 146 | 203 | 513 | 424 | 432 | 345 | 452 | 228 | 126 | | |
| 157 | 230 | 672 | 732 | 645 | 488 | 626 | 361 | 158 | | |
| 84 | 117 | 442 | 524 | 523 | 472 | 701 | 399 | 250 | | |
| 66 | 92 | 230 | 244 | 220 | 186 | 211 | 112 | 48 | | |
| 533 | 751 | 2,139 | 2,242 | 2,138 | 1,718 | 2,324 | 1,274 | 678 | | |
| 高松 | 香 川 愛媛 徳島 高知 計 | 53 | 71 | 267 | 346 | 423 | 413 | 577 | 329 | 137 |
| | | 51 | 173 | 636 | 787 | 891 | 815 | 1,222 | 715 | 376 |
| | | 42 | 103 | 329 | 474 | 512 | 491 | 741 | 525 | 337 |
| | | 69 | 131 | 356 | 503 | 580 | 541 | 863 | 569 | 309 |
| | | 215 | 478 | 1,588 | 2,110 | 2,406 | 2,260 | 3,403 | 2,138 | 1,159 |
| 福岡 | 福 岡 佐賀 長崎 計 | 138 | 262 | 718 | 909 | 953 | 936 | 1,545 | 989 | 532 |
| | | 95 | 188 | 565 | 623 | 707 | 655 | 1,039 | 668 | 352 |
| | | 86 | 94 | 299 | 391 | 403 | 428 | 656 | 374 | 195 |
| | | 319 | 544 | 1,582 | 1,923 | 2,063 | 2,019 | 3,240 | 2,031 | 1,079 |
| | | 109 | 244 | 774 | 1,124 | 1,214 | 1,435 | 2,699 | 2,119 | 1,502 |
| 92 | 152 | 425 | 534 | 500 | 422 | 588 | 346 | 204 | | |
| 205 | 244 | 622 | 800 | 825 | 586 | 865 | 408 | 217 | | |
| 69 | 183 | 484 | 573 | 657 | 710 | 1,208 | 828 | 592 | | |
| 475 | 823 | 2,305 | 3,031 | 3,196 | 3,153 | 5,360 | 3,701 | 2,515 | | |
| 沖縄 | 沖縄 | 132 | 104 | 181 | 173 | 133 | 74 | 77 | 29 | 13 |
| 全国 | 計 | 4,966 | 9,570 | 27,975 | 32,100 | 34,139 | 32,806 | 53,224 | 33,959 | 19,298 |

(単位:人)

| 得 者 | | | | | | | | | | 合 計 | 区 分 国税局・ 都道府県 |
|-------------|-------------|---------------|---------------|---------------|---------------|---------------|---------------|--------------|---------|---|---------------------|
| 700万円 以下 | 800万円 以下 | 1,000万円 以下 | 1,200万円 以下 | 1,500万円 以下 | 2,000万円 以下 | 3,000万円 以下 | 5,000万円 以下 | 5,000万円 超 | | | |
| 19 | 17 | 14 | 6 | 3 | 1 | 3 | 0 | 1 | 786 | 東 京 東 京 神奈川 千葉 山梨 計 | |
| 141 | 92 | 89 | 35 | 25 | 10 | 0 | 1 | 0 | 2,513 | | |
| 475 | 309 | 268 | 88 | 31 | 6 | 5 | 4 | 0 | 12,723 | | |
| 36 | 8 | 9 | 2 | 1 | 0 | 0 | 0 | 0 | 3,569 | | |
| 671 | 426 | 380 | 131 | 60 | 17 | 8 | 5 | 1 | 19,591 | | |
| 183 | 131 | 93 | 38 | 17 | 8 | 0 | 1 | 0 | 7,059 | 関 東 玉 城 埼 茨 栃 木 群 馬 野 潟 長 新 計 | |
| 376 | 187 | 154 | 38 | 27 | 5 | 0 | 1 | 0 | 10,657 | | |
| 260 | 150 | 85 | 27 | 9 | 5 | 2 | 1 | 2 | 8,769 | | |
| 144 | 65 | 48 | 16 | 6 | 1 | 1 | 0 | 0 | 5,597 | | |
| 329 | 164 | 179 | 83 | 37 | 12 | 1 | 2 | 0 | 10,432 | | |
| 142 | 75 | 43 | 21 | 12 | 6 | 0 | 0 | 0 | 6,734 | | |
| 1,434 | 772 | 602 | 223 | 108 | 37 | 4 | 5 | 2 | 49,248 | | |
| 49 | 26 | 19 | 9 | 2 | 2 | 0 | 0 | 0 | 1,496 | 大 阪 大 阪 大 阪 兵 庫 奈 良 和 歌 山 賀 滋 賀 計 | |
| 59 | 24 | 25 | 10 | 4 | 0 | 3 | 0 | 0 | 1,694 | | |
| 122 | 76 | 71 | 16 | 8 | 5 | 1 | 0 | 0 | 3,642 | | |
| 44 | 19 | 12 | 0 | 0 | 0 | 0 | 0 | 0 | 1,257 | | |
| 358 | 230 | 183 | 43 | 16 | 2 | 2 | 1 | 0 | 6,966 | | |
| 42 | 29 | 28 | 7 | 5 | 1 | 0 | 0 | 0 | 2,014 | | |
| 674 | 404 | 338 | 79 | 35 | 10 | 6 | 1 | 0 | 17,069 | | |
| 2,262 | 1,372 | 1,270 | 339 | 174 | 73 | 24 | 12 | 9 | 26,797 | 北 海 道 札 幌 | |
| 134 | 53 | 35 | 6 | 9 | 1 | 0 | 0 | 0 | 6,132 | 仙 台 宮 城 岩 手 福 島 秋 田 青 森 山 形 計 | |
| 158 | 79 | 45 | 14 | 6 | 3 | 1 | 0 | 0 | 7,184 | | |
| 230 | 101 | 56 | 11 | 2 | 0 | 0 | 0 | 0 | 10,318 | | |
| 218 | 130 | 128 | 57 | 34 | 13 | 2 | 0 | 0 | 8,696 | | |
| 191 | 87 | 52 | 21 | 11 | 2 | 0 | 0 | 0 | 6,219 | | |
| 208 | 74 | 73 | 27 | 10 | 4 | 1 | 0 | 0 | 10,187 | | |
| 1,139 | 524 | 389 | 136 | 66 | 23 | 4 | 0 | 0 | 48,736 | | |
| 564 | 392 | 408 | 139 | 86 | 39 | 14 | 4 | 0 | 10,012 | 名 古 屋 愛 知 静 岡 三 重 岐 戸 計 | |
| 466 | 267 | 233 | 69 | 30 | 7 | 2 | 0 | 0 | 10,900 | | |
| 93 | 61 | 65 | 10 | 21 | 6 | 2 | 1 | 0 | 2,661 | | |
| 175 | 117 | 94 | 39 | 18 | 7 | 1 | 0 | 0 | 2,881 | | |
| 1,298 | 837 | 800 | 257 | 155 | 59 | 19 | 5 | 0 | 26,454 | | |
| 78 | 37 | 53 | 33 | 21 | 9 | 3 | 1 | 1 | 2,119 | 金 沢 石 川 福 井 山 井 計 | |
| 40 | 12 | 19 | 4 | 2 | 1 | 0 | 0 | 0 | 2,317 | | |
| 61 | 26 | 45 | 9 | 4 | 1 | 1 | 1 | 0 | 4,018 | | |
| 179 | 75 | 117 | 46 | 27 | 11 | 4 | 2 | 1 | 8,454 | | |
| 41 | 19 | 17 | 5 | 6 | 0 | 0 | 0 | 1 | 2,027 | 広 島 山 口 岡 山 鳥 取 島 根 計 | |
| 58 | 37 | 24 | 6 | 3 | 0 | 0 | 0 | 0 | 2,997 | | |
| 78 | 41 | 39 | 9 | 6 | 0 | 2 | 0 | 0 | 4,244 | | |
| 142 | 62 | 42 | 16 | 9 | 2 | 0 | 0 | 0 | 3,785 | | |
| 29 | 12 | 5 | 1 | 1 | 2 | 0 | 0 | 0 | 1,459 | | |
| 348 | 171 | 127 | 37 | 25 | 4 | 2 | 0 | 1 | 14,512 | | |
| 69 | 46 | 27 | 7 | 1 | 2 | 0 | 0 | 0 | 2,768 | 高 松 香 川 愛 媛 徳 島 高 知 計 | |
| 195 | 101 | 59 | 14 | 3 | 1 | 0 | 0 | 0 | 6,039 | | |
| 207 | 120 | 128 | 38 | 22 | 10 | 5 | 0 | 0 | 4,084 | | |
| 183 | 108 | 67 | 21 | 11 | 4 | 3 | 0 | 0 | 4,318 | | |
| 654 | 375 | 281 | 80 | 37 | 17 | 8 | 0 | 0 | 17,209 | | |
| 283 | 160 | 117 | 26 | 6 | 2 | 1 | 0 | 0 | 7,577 | 福 岡 福 岡 佐 賀 長 崎 計 | |
| 148 | 95 | 43 | 9 | 2 | 2 | 1 | 0 | 0 | 5,192 | | |
| 75 | 31 | 27 | 5 | 2 | 0 | 0 | 0 | 0 | 3,066 | | |
| 506 | 286 | 187 | 40 | 10 | 4 | 2 | 0 | 0 | 15,835 | | |
| 913 | 509 | 378 | 86 | 23 | 3 | 0 | 0 | 0 | 13,132 | 熊 本 熊 本 大 分 鹿 児 島 宮 崎 計 | |
| 136 | 66 | 75 | 30 | 10 | 10 | 1 | 0 | 0 | 3,591 | | |
| 112 | 44 | 37 | 13 | 12 | 6 | 2 | 1 | 0 | 4,999 | | |
| 314 | 154 | 88 | 21 | 10 | 2 | 1 | 0 | 0 | 5,894 | | |
| 1,475 | 773 | 578 | 150 | 55 | 21 | 4 | 1 | 0 | 27,616 | | |
| 7 | 3 | 2 | 0 | 3 | 0 | 0 | 0 | 0 | 931 | 沖 縄 沖 縄 | |
| 10,647 | 6,018 | 5,071 | 1,518 | 755 | 276 | 85 | 31 | 14 | 272,452 | 全 国 計 | |

(4) 都道府県別の人員 (その3)

| 区 分 国税局・ 都道府県 | そ の 他 事 | | | | | | | | | |
|---------------------|--------------|---------------|---------------|---------------|---------------|---------------|---------------|---------------|---------------|--------|
| | 70 万円 以 下 | 100 万円 以 下 | 150 万円 以 下 | 200 万円 以 下 | 250 万円 以 下 | 300 万円 以 下 | 400 万円 以 下 | 500 万円 以 下 | 600 万円 以 下 | |
| 東 京 | 東 京 | 2,672 | 4,593 | 7,385 | 8,377 | 8,595 | 7,782 | 10,941 | 5,496 | 2,698 |
| | 神 奈 川 | 1,702 | 2,301 | 3,869 | 4,673 | 4,855 | 4,426 | 6,385 | 3,355 | 1,618 |
| | 千 葉 | 920 | 1,641 | 2,803 | 3,496 | 3,796 | 3,486 | 4,912 | 2,526 | 1,118 |
| | 山 梨 | 239 | 217 | 388 | 429 | 427 | 338 | 412 | 193 | 120 |
| | 計 | 5,533 | 8,752 | 14,445 | 16,975 | 17,673 | 16,032 | 22,650 | 11,570 | 5,554 |
| 関 東 | 埼 玉 | 940 | 1,311 | 2,579 | 3,434 | 3,813 | 3,611 | 5,479 | 2,866 | 1,294 |
| | 茨 城 | 325 | 564 | 879 | 968 | 943 | 807 | 1,145 | 664 | 346 |
| | 栃 木 | 216 | 407 | 549 | 578 | 623 | 601 | 781 | 446 | 220 |
| | 群 馬 | 323 | 442 | 610 | 618 | 655 | 525 | 674 | 368 | 187 |
| | 長 野 | 280 | 387 | 615 | 608 | 587 | 527 | 728 | 464 | 215 |
| | 新 潟 | 367 | 543 | 951 | 1,028 | 1,108 | 984 | 1,181 | 476 | 271 |
| 計 | 2,451 | 3,654 | 6,183 | 7,234 | 7,729 | 7,055 | 9,988 | 5,284 | 2,533 | |
| 大 阪 | 大 阪 | 1,858 | 2,772 | 6,439 | 9,325 | 10,485 | 8,636 | 8,681 | 2,970 | 1,149 |
| | 京 都 | 335 | 528 | 1,163 | 1,452 | 1,695 | 1,496 | 1,776 | 701 | 266 |
| | 兵 庫 | 696 | 1,307 | 2,623 | 3,730 | 4,024 | 3,515 | 4,062 | 1,595 | 703 |
| | 和 歌 山 | 165 | 274 | 724 | 1,231 | 1,312 | 1,048 | 886 | 267 | 122 |
| | 滋 賀 | 210 | 412 | 951 | 1,345 | 1,386 | 961 | 833 | 288 | 155 |
| | 計 | 3,392 | 5,687 | 12,350 | 17,654 | 19,535 | 16,202 | 16,883 | 6,137 | 2,546 |
| 札 幌 | 北海道 | 1,207 | 1,141 | 1,505 | 1,484 | 1,479 | 1,271 | 1,942 | 1,262 | 784 |
| 仙 台 | 宮 城 | 294 | 464 | 797 | 947 | 1,059 | 942 | 1,163 | 666 | 385 |
| | 岩 手 | 289 | 455 | 761 | 1,111 | 1,206 | 1,097 | 1,646 | 987 | 456 |
| | 福 馬 | 354 | 502 | 778 | 894 | 950 | 805 | 1,051 | 429 | 233 |
| | 秋 田 | 197 | 285 | 419 | 596 | 769 | 882 | 883 | 333 | 141 |
| | 青 山 | 250 | 393 | 696 | 876 | 1,065 | 1,002 | 1,397 | 709 | 328 |
| | 山 形 | 234 | 325 | 557 | 676 | 745 | 597 | 621 | 281 | 139 |
| 計 | 1,618 | 2,424 | 4,008 | 5,100 | 5,794 | 5,325 | 6,761 | 3,405 | 1,682 | |
| 名 古 屋 | 愛 知 | 805 | 1,429 | 2,895 | 3,542 | 3,999 | 3,918 | 5,456 | 2,849 | 1,151 |
| | 静 岡 | 774 | 1,049 | 1,645 | 1,784 | 1,832 | 1,758 | 2,651 | 1,211 | 593 |
| | 三 岐 | 309 | 673 | 1,748 | 2,485 | 2,394 | 1,990 | 2,113 | 778 | 388 |
| | 岐 阜 | 498 | 581 | 1,032 | 1,051 | 1,105 | 1,037 | 1,344 | 621 | 295 |
| | 計 | 2,386 | 3,732 | 7,320 | 8,862 | 9,330 | 8,703 | 11,564 | 5,459 | 2,427 |
| 金 沢 | 石 川 | 163 | 262 | 541 | 608 | 693 | 642 | 904 | 357 | 228 |
| | 福 井 | 132 | 202 | 374 | 496 | 522 | 510 | 798 | 409 | 147 |
| | 富 山 | 156 | 206 | 387 | 464 | 662 | 715 | 1,105 | 530 | 200 |
| | 計 | 451 | 670 | 1,302 | 1,568 | 1,877 | 1,867 | 2,807 | 1,296 | 575 |
| 広 島 | 広 島 | 1,114 | 1,282 | 2,167 | 2,330 | 2,227 | 1,872 | 2,248 | 1,040 | 493 |
| | 山 口 | 752 | 944 | 1,677 | 1,892 | 1,829 | 1,525 | 1,800 | 690 | 347 |
| | 岡 山 | 680 | 694 | 1,250 | 1,544 | 1,486 | 1,327 | 1,558 | 711 | 323 |
| | 鳥 取 | 228 | 260 | 548 | 635 | 649 | 526 | 547 | 189 | 92 |
| | 島 根 | 257 | 363 | 672 | 874 | 894 | 1,004 | 1,339 | 429 | 214 |
| 計 | 3,031 | 3,543 | 6,314 | 7,275 | 7,085 | 6,254 | 7,492 | 3,059 | 1,469 | |
| 高 松 | 香 川 | 414 | 447 | 833 | 976 | 927 | 827 | 965 | 403 | 170 |
| | 愛 媛 | 584 | 655 | 1,320 | 1,546 | 1,462 | 1,109 | 1,345 | 625 | 323 |
| | 徳 島 | 366 | 505 | 1,142 | 1,388 | 1,105 | 776 | 717 | 332 | 204 |
| | 高 知 | 326 | 466 | 891 | 1,042 | 961 | 655 | 528 | 216 | 111 |
| 計 | 1,690 | 2,073 | 4,186 | 4,952 | 4,455 | 3,367 | 3,555 | 1,576 | 808 | |
| 福 岡 | 福 岡 | 1,322 | 1,913 | 3,726 | 4,233 | 3,896 | 2,845 | 2,634 | 1,126 | 632 |
| | 佐 賀 | 271 | 329 | 609 | 753 | 949 | 720 | 687 | 327 | 225 |
| | 長 崎 | 452 | 733 | 1,461 | 1,836 | 1,988 | 1,568 | 1,241 | 473 | 207 |
| 計 | 2,045 | 2,975 | 5,796 | 6,822 | 6,833 | 5,133 | 4,562 | 1,926 | 1,064 | |
| 熊 本 | 熊 本 | 487 | 740 | 1,243 | 1,506 | 1,476 | 1,033 | 1,024 | 493 | 278 |
| | 大 分 | 270 | 438 | 742 | 992 | 1,033 | 802 | 878 | 426 | 215 |
| | 鹿 児 島 | 419 | 659 | 1,349 | 1,597 | 1,428 | 1,034 | 1,053 | 446 | 238 |
| | 宮 崎 | 365 | 435 | 839 | 959 | 960 | 650 | 731 | 364 | 177 |
| | 計 | 1,541 | 2,272 | 4,173 | 5,054 | 4,897 | 3,519 | 3,686 | 1,729 | 908 |
| 沖 縄 | 沖 縄 | 320 | 293 | 490 | 342 | 260 | 194 | 195 | 114 | 57 |
| 全 国 | 計 | 25,665 | 37,216 | 68,072 | 83,322 | 86,947 | 74,922 | 92,085 | 42,817 | 20,407 |

(単位:人)

| 業 所 得 者 | | | | | | | | | | 区 分 国税局・ 都道府県 |
|-------------|-------------|---------------|---------------|---------------|---------------|---------------|---------------|--------------|---------|--|
| 700万円 以下 | 800万円 以下 | 1,000万円 以下 | 1,200万円 以下 | 1,500万円 以下 | 2,000万円 以下 | 3,000万円 以下 | 5,000万円 以下 | 5,000万円 超 | 合 計 | |
| 1,564 | 1,097 | 1,752 | 1,542 | 1,995 | 2,873 | 2,591 | 1,692 | 922 | 74,567 | 東 京 神奈川 千葉 山梨 計 |
| 892 | 559 | 724 | 542 | 762 | 1,208 | 1,091 | 817 | 362 | 40,141 | |
| 588 | 343 | 456 | 329 | 430 | 684 | 586 | 453 | 239 | 28,806 | |
| 46 | 36 | 57 | 42 | 65 | 99 | 85 | 90 | 38 | 3,321 | |
| 3,090 | 2,035 | 2,989 | 2,455 | 3,252 | 4,864 | 4,353 | 3,052 | 1,561 | 146,835 | |
| 564 | 385 | 414 | 305 | 430 | 548 | 541 | 381 | 191 | 29,086 | 埼 玉 茨 城 栃 木 群 馬 野 田 長 野 新 潟 計 |
| 231 | 166 | 208 | 171 | 203 | 246 | 268 | 215 | 116 | 8,465 | |
| 131 | 87 | 108 | 85 | 119 | 176 | 165 | 113 | 75 | 5,480 | |
| 139 | 84 | 130 | 82 | 121 | 186 | 189 | 127 | 55 | 5,515 | |
| 136 | 101 | 129 | 96 | 141 | 197 | 168 | 136 | 60 | 5,575 | |
| 145 | 99 | 145 | 104 | 145 | 210 | 185 | 154 | 67 | 8,163 | |
| 1,346 | 922 | 1,134 | 843 | 1,159 | 1,563 | 1,516 | 1,126 | 564 | 62,284 | |
| 615 | 442 | 595 | 456 | 782 | 1,212 | 914 | 731 | 316 | 58,378 | 大 阪 大 阪 兵 庫 奈 良 和 歌 山 賀 滋 賀 計 |
| 133 | 113 | 157 | 165 | 234 | 354 | 266 | 216 | 94 | 11,144 | |
| 355 | 245 | 290 | 225 | 286 | 519 | 538 | 501 | 235 | 25,449 | |
| 69 | 39 | 79 | 49 | 69 | 177 | 129 | 107 | 56 | 6,803 | |
| 99 | 59 | 90 | 103 | 97 | 138 | 146 | 120 | 55 | 7,448 | |
| 81 | 53 | 89 | 72 | 89 | 138 | 156 | 105 | 55 | 4,672 | |
| 1,352 | 951 | 1,300 | 1,070 | 1,557 | 2,538 | 2,149 | 1,780 | 811 | 113,894 | |
| 524 | 380 | 517 | 350 | 432 | 558 | 440 | 371 | 314 | 15,961 | 北 海 道 札 幌 |
| 222 | 155 | 182 | 110 | 146 | 199 | 225 | 188 | 104 | 8,248 | 宮 城 手 島 福 島 秋 田 青 山 山 形 計 |
| 190 | 112 | 95 | 70 | 74 | 108 | 144 | 117 | 64 | 8,982 | |
| 150 | 83 | 99 | 74 | 131 | 184 | 194 | 117 | 75 | 7,103 | |
| 92 | 30 | 56 | 45 | 60 | 96 | 113 | 132 | 71 | 5,200 | |
| 175 | 95 | 89 | 67 | 79 | 124 | 112 | 131 | 94 | 7,682 | |
| 67 | 61 | 79 | 55 | 58 | 113 | 129 | 106 | 64 | 4,907 | |
| 896 | 536 | 600 | 421 | 548 | 824 | 917 | 791 | 472 | 42,122 | |
| 569 | 292 | 415 | 343 | 426 | 702 | 760 | 652 | 382 | 30,585 | 愛 知 静 岡 三 重 岐 阜 計 |
| 345 | 208 | 279 | 231 | 292 | 434 | 459 | 352 | 155 | 16,052 | |
| 208 | 99 | 134 | 102 | 139 | 191 | 234 | 176 | 126 | 14,287 | |
| 167 | 123 | 145 | 125 | 131 | 186 | 191 | 172 | 82 | 8,886 | |
| 1,289 | 722 | 973 | 801 | 988 | 1,513 | 1,644 | 1,352 | 745 | 69,810 | |
| 108 | 54 | 73 | 61 | 62 | 109 | 105 | 86 | 43 | 5,099 | 石 川 福 井 富 山 計 |
| 90 | 48 | 48 | 31 | 37 | 58 | 63 | 63 | 31 | 4,059 | |
| 102 | 57 | 55 | 32 | 53 | 81 | 113 | 90 | 65 | 5,073 | |
| 300 | 159 | 176 | 124 | 152 | 248 | 281 | 239 | 139 | 14,231 | |
| 282 | 193 | 237 | 183 | 286 | 446 | 365 | 340 | 167 | 17,272 | |
| 159 | 105 | 126 | 86 | 128 | 191 | 229 | 148 | 66 | 12,694 | 広 島 山 口 岡 山 鳥 取 根 拠 計 |
| 166 | 115 | 132 | 90 | 142 | 206 | 194 | 121 | 58 | 10,797 | |
| 57 | 27 | 27 | 25 | 48 | 64 | 50 | 35 | 9 | 4,016 | |
| 117 | 79 | 81 | 49 | 39 | 66 | 74 | 82 | 27 | 6,660 | |
| 781 | 519 | 603 | 433 | 643 | 973 | 912 | 726 | 327 | 51,439 | |
| 108 | 67 | 95 | 63 | 62 | 113 | 129 | 108 | 90 | 6,797 | 香 川 愛 媛 徳 島 高 知 計 |
| 205 | 139 | 192 | 137 | 139 | 173 | 138 | 108 | 39 | 10,239 | |
| 126 | 54 | 78 | 42 | 70 | 108 | 72 | 42 | 19 | 7,146 | |
| 82 | 54 | 74 | 48 | 57 | 112 | 94 | 66 | 62 | 5,815 | |
| 521 | 314 | 439 | 290 | 328 | 506 | 433 | 324 | 180 | 29,997 | |
| 392 | 264 | 416 | 317 | 407 | 634 | 611 | 429 | 248 | 26,045 | 福 岡 福 岡 佐 賀 長 崎 計 |
| 179 | 133 | 182 | 88 | 83 | 94 | 93 | 79 | 51 | 5,852 | |
| 160 | 94 | 124 | 92 | 148 | 208 | 186 | 126 | 86 | 11,183 | |
| 731 | 491 | 722 | 497 | 638 | 936 | 890 | 634 | 305 | 43,080 | |
| 182 | 105 | 126 | 92 | 155 | 178 | 200 | 178 | 100 | 9,596 | |
| 97 | 69 | 96 | 65 | 104 | 115 | 104 | 111 | 70 | 6,627 | 熊 本 大 分 鹿 児 島 宮 崎 計 |
| 172 | 101 | 118 | 85 | 98 | 137 | 135 | 101 | 69 | 9,239 | |
| 118 | 90 | 110 | 65 | 79 | 102 | 111 | 92 | 60 | 6,307 | |
| 569 | 365 | 450 | 307 | 436 | 532 | 550 | 482 | 299 | 31,769 | |
| 27 | 34 | 36 | 27 | 56 | 65 | 49 | 37 | 16 | 2,612 | |
| 11,426 | 7,428 | 9,939 | 7,618 | 10,189 | 15,120 | 14,134 | 10,914 | 5,813 | 624,034 | 全 国 計 |

(4) 都道府県別の人員(その4)

| 区 分 国税局・ 都道府県 | そ の 他 | | | | | | | | | |
|---------------------|--------------|---------------|---------------|---------------|---------------|---------------|---------------|---------------|---------------|---------|
| | 70 万円 以 下 | 100 万円 以 下 | 150 万円 以 下 | 200 万円 以 下 | 250 万円 以 下 | 300 万円 以 下 | 400 万円 以 下 | 500 万円 以 下 | 600 万円 以 下 | |
| 東 京 | 東 京 | 7,778 | 13,204 | 41,833 | 59,111 | 56,175 | 47,938 | 78,540 | 62,660 | 50,766 |
| | 神 奈 川 | 4,872 | 6,840 | 22,413 | 34,036 | 32,842 | 27,644 | 44,119 | 34,199 | 27,714 |
| | 千 葉 | 3,385 | 4,682 | 14,413 | 20,562 | 19,711 | 16,687 | 26,912 | 21,459 | 17,278 |
| | 山 梨 | 601 | 810 | 2,835 | 3,612 | 3,577 | 2,882 | 4,593 | 3,549 | 2,703 |
| | 計 | 16,436 | 25,536 | 81,494 | 117,321 | 112,305 | 95,151 | 154,164 | 121,867 | 98,461 |
| 関 東 | 埼 玉 | 3,480 | 4,844 | 15,536 | 22,252 | 21,455 | 18,571 | 30,627 | 24,465 | 20,358 |
| | 茨 城 | 1,513 | 2,094 | 6,982 | 10,086 | 10,486 | 8,792 | 15,152 | 12,305 | 9,910 |
| | 栃 木 | 1,241 | 1,724 | 5,480 | 7,642 | 7,645 | 7,020 | 12,512 | 10,620 | 8,011 |
| | 群 馬 | 1,322 | 1,743 | 5,973 | 7,954 | 7,643 | 6,487 | 10,685 | 8,483 | 6,506 |
| | 新 潟 | 1,777 | 2,575 | 8,240 | 11,223 | 11,906 | 10,268 | 16,764 | 13,004 | 10,011 |
| 信 越 | 2,203 | 2,977 | 9,208 | 12,408 | 12,637 | 11,597 | 19,264 | 12,718 | 8,209 | |
| 計 | 11,536 | 15,957 | 51,419 | 71,565 | 71,772 | 62,735 | 105,004 | 81,595 | 63,005 | |
| 大 阪 | 大 阪 | 3,869 | 5,568 | 17,577 | 25,321 | 24,230 | 20,814 | 33,815 | 27,175 | 22,903 |
| | 京 都 | 1,255 | 1,927 | 6,417 | 9,600 | 9,369 | 7,726 | 12,571 | 9,359 | 7,892 |
| | 兵 庫 | 2,246 | 3,066 | 9,831 | 14,285 | 13,747 | 11,045 | 17,580 | 13,167 | 10,602 |
| | 奈 良 | 526 | 674 | 2,293 | 3,748 | 3,859 | 3,235 | 5,154 | 4,229 | 3,538 |
| | 和 歌 山 | 429 | 683 | 2,299 | 3,351 | 2,987 | 2,431 | 3,908 | 3,143 | 2,675 |
| | 滋 賀 | 759 | 1,072 | 3,603 | 5,049 | 5,052 | 4,310 | 7,550 | 6,277 | 5,310 |
| | 計 | 9,084 | 12,990 | 42,020 | 61,354 | 59,244 | 49,561 | 80,578 | 63,350 | 52,920 |
| 札 幌 | 北海道 | 3,781 | 4,846 | 13,680 | 18,399 | 20,325 | 16,368 | 22,375 | 15,297 | 11,884 |
| 仙 台 | 宮 城 | 1,726 | 2,359 | 7,228 | 10,542 | 10,792 | 9,588 | 15,093 | 10,737 | 7,582 |
| | 岩 手 | 1,795 | 2,197 | 6,062 | 8,090 | 8,241 | 7,592 | 10,646 | 6,933 | 4,659 |
| | 福 島 | 1,928 | 2,640 | 8,166 | 10,633 | 10,763 | 10,190 | 16,248 | 11,484 | 7,809 |
| | 秋 田 | 1,015 | 1,323 | 4,079 | 6,085 | 6,837 | 6,558 | 9,887 | 6,314 | 4,051 |
| | 青 山 | 947 | 1,362 | 3,796 | 5,385 | 5,462 | 4,703 | 6,546 | 4,333 | 3,115 |
| 計 | 8,945 | 11,807 | 34,820 | 47,637 | 49,073 | 44,726 | 68,231 | 46,280 | 31,258 | |
| 名 古 屋 | 愛 知 | 4,271 | 6,075 | 19,114 | 26,386 | 25,188 | 21,021 | 33,844 | 26,851 | 21,940 |
| | 静 岡 | 3,000 | 4,166 | 13,386 | 17,761 | 16,887 | 14,039 | 21,813 | 16,987 | 13,547 |
| | 三 岐 | 1,095 | 1,556 | 5,186 | 7,393 | 7,177 | 5,999 | 8,749 | 6,800 | 5,628 |
| | 重 阜 | 1,123 | 1,736 | 5,780 | 8,088 | 8,519 | 7,475 | 11,853 | 9,049 | 6,883 |
| 計 | 9,489 | 13,533 | 43,466 | 59,628 | 57,771 | 48,534 | 76,259 | 59,687 | 47,998 | |
| 金 沢 | 石 川 | 658 | 1,048 | 3,264 | 4,869 | 5,289 | 4,556 | 7,453 | 5,413 | 4,342 |
| | 福 井 | 593 | 924 | 2,664 | 3,696 | 3,918 | 3,685 | 5,874 | 4,523 | 3,406 |
| | 富 山 | 901 | 1,219 | 3,999 | 5,371 | 5,683 | 5,082 | 8,671 | 7,084 | 4,944 |
| | 計 | 2,152 | 3,191 | 9,927 | 13,936 | 14,890 | 13,323 | 21,998 | 17,020 | 12,692 |
| 広 島 | 広 島 | 2,500 | 3,386 | 11,004 | 14,686 | 14,268 | 11,413 | 17,003 | 12,452 | 9,963 |
| | 山 口 | 1,421 | 1,898 | 6,606 | 9,574 | 9,202 | 7,155 | 9,341 | 6,414 | 4,982 |
| | 岡 山 | 1,480 | 2,099 | 6,790 | 9,191 | 9,431 | 7,720 | 11,664 | 8,709 | 6,582 |
| | 鳥 取 | 686 | 801 | 2,543 | 3,392 | 3,504 | 2,883 | 4,122 | 2,960 | 2,218 |
| | 島 根 | 698 | 1,058 | 3,333 | 4,651 | 4,778 | 3,705 | 5,075 | 3,413 | 2,522 |
| 計 | 6,785 | 9,242 | 30,276 | 41,494 | 41,183 | 32,786 | 47,205 | 33,948 | 26,267 | |
| 高 松 | 香 川 | 743 | 1,107 | 3,685 | 4,951 | 5,149 | 4,399 | 6,698 | 4,997 | 3,904 |
| | 愛 媛 | 738 | 1,127 | 3,903 | 5,430 | 6,014 | 4,922 | 7,229 | 5,570 | 4,211 |
| | 徳 島 | 382 | 581 | 1,919 | 2,737 | 2,845 | 2,361 | 3,632 | 2,976 | 2,377 |
| | 高 知 | 488 | 766 | 2,237 | 3,191 | 3,125 | 2,365 | 3,261 | 2,512 | 2,068 |
| 計 | 2,351 | 3,581 | 11,744 | 16,309 | 17,133 | 14,047 | 20,820 | 16,055 | 12,560 | |
| 福 岡 | 福 岡 | 2,995 | 4,447 | 14,284 | 18,675 | 17,045 | 13,491 | 19,806 | 14,809 | 12,227 |
| | 佐 賀 | 888 | 1,109 | 3,358 | 4,142 | 4,163 | 3,465 | 5,490 | 4,089 | 3,171 |
| | 長 崎 | 1,571 | 1,919 | 5,436 | 7,048 | 7,016 | 5,382 | 6,973 | 4,578 | 3,417 |
| | 計 | 5,454 | 7,475 | 23,078 | 29,865 | 28,224 | 22,338 | 32,269 | 23,476 | 18,815 |
| 熊 本 | 熊 本 | 1,346 | 1,916 | 5,249 | 7,471 | 7,423 | 6,269 | 8,904 | 6,291 | 4,678 |
| | 大 分 | 715 | 953 | 3,135 | 4,779 | 5,385 | 4,370 | 6,170 | 4,472 | 3,229 |
| | 鹿 児 島 | 1,104 | 1,385 | 4,138 | 6,210 | 6,646 | 5,461 | 7,450 | 5,077 | 3,618 |
| | 宮 崎 | 938 | 1,196 | 3,796 | 5,109 | 4,832 | 3,664 | 4,794 | 3,569 | 2,630 |
| 計 | 4,103 | 5,450 | 16,318 | 23,569 | 24,286 | 19,764 | 27,318 | 19,409 | 14,155 | |
| 沖 縄 | 沖 縄 | 794 | 1,122 | 2,578 | 2,895 | 2,720 | 2,283 | 3,866 | 3,074 | 2,496 |
| 全 国 | 計 | 80,910 | 114,730 | 360,820 | 503,972 | 498,926 | 421,706 | 660,087 | 501,058 | 392,484 |

(単位:人)

| 所得者 | | | | | | | | | | 区 分 国税局・ 都道府県 |
|-------------|-------------|---------------|---------------|---------------|---------------|---------------|---------------|--------------|-----------|---------------------|
| 700万円 以下 | 800万円 以下 | 1,000万円 以下 | 1,200万円 以下 | 1,500万円 以下 | 2,000万円 以下 | 3,000万円 以下 | 5,000万円 以下 | 5,000万円 超 | 合 計 | |
| 42,389 | 35,489 | 54,231 | 37,064 | 35,174 | 27,544 | 20,626 | 13,871 | 11,574 | 695,967 | 東京 東 京 計 |
| 23,394 | 19,506 | 29,367 | 18,871 | 16,559 | 11,694 | 8,825 | 5,690 | 4,808 | 373,193 | |
| 14,157 | 11,221 | 15,600 | 9,886 | 8,296 | 5,935 | 4,398 | 3,067 | 2,744 | 220,393 | |
| 2,083 | 1,524 | 1,936 | 1,133 | 918 | 685 | 553 | 373 | 285 | 34,652 | |
| 82,023 | 67,740 | 101,134 | 66,954 | 60,947 | 45,858 | 34,402 | 23,001 | 19,411 | 1,324,205 | |
| 16,714 | 13,369 | 18,276 | 11,311 | 9,642 | 6,919 | 5,351 | 3,575 | 3,317 | 250,062 | 関東 信 越 計 |
| 6,974 | 4,932 | 5,971 | 3,710 | 3,026 | 2,110 | 1,707 | 1,075 | 813 | 107,638 | |
| 5,387 | 3,612 | 4,326 | 2,458 | 2,100 | 1,474 | 1,105 | 762 | 550 | 83,669 | |
| 4,976 | 3,408 | 4,363 | 2,675 | 2,253 | 1,609 | 1,342 | 793 | 484 | 78,699 | |
| 6,961 | 4,575 | 5,389 | 3,158 | 2,628 | 1,818 | 1,583 | 1,036 | 732 | 113,648 | |
| 5,705 | 3,914 | 4,707 | 2,865 | 2,345 | 1,817 | 1,296 | 838 | 402 | 115,110 | |
| 46,717 | 33,810 | 43,032 | 26,177 | 21,994 | 15,747 | 12,384 | 8,079 | 6,298 | 748,826 | |
| 19,299 | 15,844 | 23,901 | 15,551 | 13,894 | 10,646 | 7,533 | 4,730 | 3,667 | 296,337 | 大阪 大 阪 計 |
| 6,379 | 4,880 | 7,180 | 4,664 | 4,208 | 2,895 | 2,022 | 1,344 | 1,047 | 100,735 | |
| 8,710 | 6,746 | 9,257 | 5,822 | 5,177 | 3,911 | 3,154 | 2,298 | 2,097 | 142,741 | |
| 3,093 | 2,556 | 3,466 | 2,298 | 2,086 | 1,444 | 1,016 | 710 | 639 | 44,564 | |
| 2,140 | 1,548 | 2,000 | 1,175 | 942 | 707 | 562 | 380 | 241 | 31,601 | |
| 4,104 | 2,756 | 3,156 | 1,739 | 1,334 | 838 | 612 | 414 | 286 | 54,221 | |
| 43,725 | 34,330 | 48,960 | 31,249 | 27,641 | 20,441 | 14,899 | 9,876 | 7,977 | 670,199 | |
| 9,277 | 7,182 | 9,687 | 6,049 | 5,050 | 3,450 | 2,377 | 1,444 | 1,021 | 172,492 | 北海道 札幌 |
| 5,506 | 3,608 | 4,705 | 2,928 | 2,437 | 1,666 | 1,161 | 754 | 465 | 98,877 | 仙台 仙 台 計 |
| 3,171 | 2,058 | 2,215 | 1,118 | 980 | 713 | 527 | 288 | 173 | 87,458 | |
| 5,091 | 3,260 | 3,681 | 2,110 | 1,744 | 1,227 | 994 | 637 | 313 | 98,918 | |
| 2,497 | 1,411 | 1,638 | 944 | 774 | 542 | 367 | 248 | 115 | 54,685 | |
| 2,227 | 1,602 | 1,865 | 1,193 | 959 | 673 | 509 | 341 | 157 | 45,175 | |
| 2,619 | 1,670 | 2,018 | 1,111 | 921 | 700 | 560 | 304 | 173 | 59,332 | |
| 21,111 | 13,609 | 16,122 | 9,404 | 7,815 | 5,521 | 4,118 | 2,572 | 1,396 | 424,445 | |
| 18,411 | 15,267 | 21,553 | 13,967 | 11,925 | 8,553 | 6,667 | 4,776 | 3,424 | 289,233 | 名古屋 名 古 屋 計 |
| 10,538 | 7,694 | 10,177 | 6,262 | 5,021 | 3,493 | 2,966 | 1,852 | 1,182 | 170,771 | |
| 4,435 | 3,067 | 3,955 | 2,415 | 1,971 | 1,374 | 1,063 | 695 | 439 | 68,997 | |
| 5,243 | 4,115 | 5,372 | 3,233 | 2,606 | 1,887 | 1,447 | 965 | 590 | 85,964 | |
| 38,627 | 30,143 | 41,057 | 25,877 | 21,523 | 15,307 | 12,143 | 8,288 | 5,635 | 614,965 | |
| 3,125 | 2,198 | 2,775 | 1,758 | 1,491 | 1,032 | 773 | 567 | 367 | 50,978 | 金 沢 金 沢 計 |
| 2,474 | 1,708 | 2,098 | 1,171 | 999 | 683 | 510 | 376 | 220 | 39,522 | |
| 3,317 | 2,176 | 2,549 | 1,534 | 1,290 | 906 | 678 | 469 | 264 | 56,137 | |
| 8,916 | 6,082 | 7,422 | 4,463 | 3,780 | 2,621 | 1,961 | 1,412 | 851 | 146,637 | |
| 7,791 | 5,900 | 7,965 | 4,596 | 3,811 | 2,659 | 2,033 | 1,353 | 769 | 133,552 | 広島 広 島 計 |
| 3,758 | 2,562 | 3,096 | 1,633 | 1,397 | 964 | 757 | 472 | 251 | 71,483 | |
| 4,902 | 3,487 | 4,373 | 2,588 | 2,100 | 1,423 | 1,119 | 708 | 552 | 84,918 | |
| 1,723 | 1,068 | 1,122 | 645 | 530 | 363 | 248 | 142 | 76 | 29,026 | |
| 1,795 | 1,174 | 1,285 | 739 | 549 | 391 | 275 | 161 | 74 | 35,676 | |
| 19,969 | 14,191 | 17,841 | 10,201 | 8,387 | 5,800 | 4,432 | 2,836 | 1,722 | 354,655 | |
| 3,014 | 2,129 | 2,588 | 1,533 | 1,229 | 892 | 673 | 383 | 290 | 48,328 | 高 松 高 松 計 |
| 3,109 | 2,230 | 2,713 | 1,647 | 1,337 | 969 | 750 | 499 | 358 | 52,756 | |
| 1,823 | 1,313 | 1,594 | 924 | 764 | 514 | 415 | 255 | 161 | 27,573 | |
| 1,502 | 1,141 | 1,487 | 779 | 692 | 480 | 350 | 203 | 118 | 26,765 | |
| 9,448 | 6,813 | 8,382 | 4,883 | 4,022 | 2,855 | 2,152 | 1,340 | 927 | 155,422 | |
| 9,377 | 7,379 | 9,781 | 6,069 | 5,406 | 3,804 | 2,732 | 1,780 | 1,297 | 165,404 | 福岡 福 岡 計 |
| 2,125 | 1,289 | 1,462 | 847 | 676 | 535 | 396 | 230 | 165 | 37,600 | |
| 2,611 | 1,888 | 2,272 | 1,386 | 1,089 | 811 | 598 | 397 | 196 | 54,588 | |
| 14,113 | 10,556 | 13,515 | 8,302 | 7,171 | 5,150 | 3,726 | 2,407 | 1,658 | 257,592 | |
| 3,307 | 2,415 | 2,974 | 1,849 | 1,591 | 1,091 | 815 | 558 | 368 | 64,515 | |
| 2,446 | 1,686 | 2,053 | 1,152 | 951 | 689 | 550 | 359 | 200 | 43,294 | |
| 2,765 | 2,052 | 2,417 | 1,453 | 1,212 | 856 | 679 | 431 | 180 | 53,134 | |
| 1,827 | 1,312 | 1,602 | 958 | 807 | 616 | 475 | 255 | 134 | 38,514 | |
| 10,345 | 7,465 | 9,046 | 5,412 | 4,561 | 3,252 | 2,519 | 1,603 | 882 | 199,457 | |
| 2,069 | 1,731 | 2,144 | 1,147 | 897 | 696 | 510 | 334 | 221 | 31,550 | 沖縄 沖縄 |
| 306,340 | 233,652 | 318,342 | 200,118 | 173,788 | 126,698 | 95,623 | 63,192 | 47,999 | 5,100,445 | 全国計 |

(4) 都道府県別の人員 (その5)

| 国税局・都道府県 | 区分 | 合 | | | | | | | | |
|----------|--------|---------|---------|---------|---------|---------|---------|-----------|---------|---------|
| | | 70万円以下 | 100万円以下 | 150万円以下 | 200万円以下 | 250万円以下 | 300万円以下 | 400万円以下 | 500万円以下 | 600万円以下 |
| 東京 | 東京 | 17,625 | 29,870 | 76,715 | 98,396 | 95,625 | 83,390 | 130,036 | 90,240 | 64,783 |
| | 神奈川 | 9,691 | 14,252 | 37,463 | 52,051 | 51,668 | 45,140 | 71,763 | 51,126 | 36,609 |
| | 千葉 | 7,122 | 10,808 | 27,227 | 35,695 | 35,978 | 31,673 | 49,628 | 34,533 | 24,113 |
| | 山梨 | 1,607 | 2,442 | 6,338 | 7,702 | 7,598 | 6,275 | 9,269 | 6,085 | 3,995 |
| | 計 | 36,045 | 57,372 | 147,743 | 193,844 | 190,869 | 166,478 | 260,696 | 181,984 | 129,500 |
| 関東 | 埼玉 | 8,001 | 11,851 | 31,079 | 41,025 | 41,850 | 37,023 | 58,656 | 40,567 | 28,734 |
| | 茨城 | 3,473 | 5,516 | 14,362 | 19,004 | 20,122 | 17,715 | 28,904 | 20,432 | 14,211 |
| | 栃木 | 2,752 | 4,285 | 11,057 | 14,137 | 14,606 | 13,356 | 22,203 | 16,403 | 10,957 |
| | 群馬 | 2,999 | 4,512 | 11,680 | 14,778 | 14,715 | 12,635 | 19,377 | 13,150 | 8,835 |
| | 新潟 | 3,455 | 5,308 | 14,488 | 18,073 | 18,868 | 16,646 | 26,249 | 18,741 | 13,272 |
| 計 | 24,947 | 37,662 | 98,566 | 126,646 | 130,157 | 115,629 | 184,238 | 127,180 | 87,156 | |
| 大阪 | 大阪 | 14,202 | 20,508 | 50,978 | 67,319 | 67,845 | 55,986 | 75,743 | 47,682 | 33,346 |
| | 京都 | 3,447 | 5,534 | 14,552 | 18,988 | 18,765 | 15,807 | 22,883 | 14,964 | 10,842 |
| | 兵庫 | 5,389 | 7,777 | 19,948 | 26,829 | 26,956 | 22,651 | 33,489 | 21,804 | 15,385 |
| | 奈良 | 1,345 | 1,937 | 5,316 | 8,194 | 8,632 | 7,277 | 10,151 | 6,700 | 4,890 |
| | 和歌山 | 1,502 | 2,544 | 6,781 | 8,888 | 8,536 | 6,998 | 9,760 | 6,388 | 4,536 |
| 計 | 27,405 | 40,805 | 103,956 | 138,623 | 139,364 | 116,432 | 164,521 | 106,780 | 76,010 | |
| 札幌 | 北海道 | 9,482 | 11,064 | 25,021 | 31,006 | 33,088 | 28,364 | 41,221 | 28,058 | 19,475 |
| 仙台 | 宮城 | 3,646 | 5,036 | 12,636 | 16,825 | 17,406 | 15,739 | 24,087 | 16,081 | 10,546 |
| | 岩手 | 3,387 | 4,333 | 10,038 | 12,715 | 12,997 | 11,911 | 17,041 | 10,884 | 6,717 |
| | 福島 | 3,798 | 5,534 | 14,139 | 17,432 | 17,777 | 16,619 | 26,193 | 17,391 | 10,891 |
| | 秋田 | 2,709 | 3,372 | 7,697 | 10,307 | 11,355 | 11,115 | 16,448 | 9,883 | 5,983 |
| | 青森 | 2,673 | 3,462 | 7,957 | 10,074 | 10,326 | 9,038 | 12,841 | 7,829 | 4,961 |
| 計 | 3,075 | 4,240 | 9,974 | 11,931 | 12,188 | 11,102 | 17,366 | 10,583 | 6,149 | |
| 計 | 19,288 | 25,977 | 62,441 | 79,284 | 82,049 | 75,524 | 113,976 | 72,651 | 45,247 | |
| 名古屋 | 愛知 | 8,936 | 14,211 | 37,141 | 47,690 | 47,464 | 41,957 | 65,431 | 46,242 | 32,538 |
| | 静岡 | 6,164 | 9,386 | 24,567 | 30,411 | 30,142 | 26,501 | 41,656 | 29,491 | 20,664 |
| | 岐阜 | 2,570 | 4,050 | 10,817 | 14,384 | 14,417 | 12,384 | 17,477 | 11,482 | 8,315 |
| | 三重 | 3,050 | 4,951 | 12,738 | 15,963 | 16,867 | 14,873 | 22,845 | 15,626 | 10,465 |
| | 計 | 20,720 | 32,598 | 85,263 | 108,448 | 108,890 | 95,715 | 147,409 | 102,841 | 71,982 |
| 金沢 | 石川 | 1,603 | 2,786 | 6,952 | 8,901 | 9,612 | 8,403 | 13,380 | 9,015 | 6,448 |
| | 福井 | 1,463 | 2,377 | 5,860 | 7,046 | 7,266 | 6,738 | 10,489 | 7,307 | 4,872 |
| | 富山 | 1,961 | 2,904 | 7,880 | 9,116 | 9,691 | 8,839 | 14,476 | 10,529 | 6,933 |
| | 計 | 5,027 | 8,067 | 20,692 | 25,063 | 26,569 | 23,980 | 38,345 | 26,851 | 18,253 |
| | 広島 | 広島 | 6,623 | 8,122 | 19,961 | 24,277 | 23,466 | 19,578 | 28,342 | 19,062 |
| 山口 | | 3,811 | 4,755 | 12,265 | 15,426 | 14,998 | 12,196 | 16,415 | 10,304 | 7,175 |
| 岡山 | | 4,269 | 5,104 | 12,821 | 15,754 | 15,843 | 13,168 | 19,329 | 12,954 | 8,717 |
| 鳥取 | | 1,455 | 1,822 | 4,853 | 5,897 | 5,991 | 5,078 | 7,036 | 4,502 | 3,146 |
| 島根 | | 1,613 | 2,305 | 5,802 | 7,482 | 7,621 | 6,411 | 9,074 | 5,421 | 3,663 |
| 計 | 17,771 | 22,108 | 55,702 | 68,836 | 67,919 | 56,431 | 80,196 | 52,243 | 36,185 | |
| 高松 | 香川 | 2,349 | 2,886 | 7,203 | 9,018 | 9,228 | 8,072 | 11,603 | 7,452 | 5,195 |
| | 愛媛 | 2,916 | 3,817 | 9,436 | 11,800 | 12,372 | 10,275 | 14,117 | 9,314 | 6,159 |
| | 徳島 | 1,694 | 2,299 | 5,337 | 6,896 | 6,704 | 5,498 | 7,301 | 4,999 | 3,474 |
| | 高知 | 1,961 | 2,585 | 5,839 | 7,251 | 6,941 | 5,424 | 7,001 | 4,552 | 3,147 |
| | 計 | 8,920 | 11,587 | 27,815 | 34,965 | 35,245 | 29,269 | 40,022 | 26,317 | 17,975 |
| 福岡 | 福岡 | 8,915 | 12,078 | 29,735 | 36,257 | 33,642 | 26,880 | 36,496 | 23,673 | 17,077 |
| | 佐賀 | 1,816 | 2,369 | 6,240 | 7,444 | 7,853 | 6,639 | 10,021 | 6,676 | 4,649 |
| | 長崎 | 3,384 | 4,282 | 10,357 | 12,845 | 12,884 | 10,369 | 12,832 | 7,687 | 5,079 |
| | 計 | 14,115 | 18,729 | 46,332 | 56,546 | 54,379 | 43,888 | 59,349 | 38,036 | 26,805 |
| | 熊本 | 熊本 | 3,157 | 4,497 | 10,530 | 13,876 | 13,955 | 12,060 | 17,306 | 11,589 |
| 大分 | | 2,009 | 2,697 | 6,477 | 8,838 | 9,342 | 7,759 | 10,754 | 7,065 | 4,602 |
| 鹿児島 | | 3,045 | 3,812 | 9,185 | 12,211 | 12,519 | 10,184 | 13,524 | 8,133 | 5,320 |
| 宮崎 | | 2,377 | 3,116 | 7,762 | 9,658 | 9,347 | 7,575 | 10,173 | 6,714 | 4,386 |
| 計 | | 10,588 | 14,122 | 33,954 | 44,583 | 45,163 | 37,578 | 51,757 | 33,501 | 22,239 |
| 沖縄 | 沖縄 | 5,162 | 2,924 | 5,349 | 5,517 | 4,940 | 3,901 | 5,521 | 3,819 | 2,896 |
| 全国 | 計 | 199,470 | 283,015 | 712,834 | 913,361 | 918,633 | 793,189 | 1,187,251 | 800,261 | 553,723 |

(単位：人)

| 計 | | | | | | | | | | 区 分 | |
|---------------|---------------|-----------------|-----------------|-----------------|-----------------|-----------------|-----------------|---------------|-----------|---|---|
| 700 万円 以 下 | 800 万円 以 下 | 1,000 万円 以 下 | 1,200 万円 以 下 | 1,500 万円 以 下 | 2,000 万円 以 下 | 3,000 万円 以 下 | 5,000 万円 以 下 | 5,000 万円 超 | 合 計 | 国税局・ 都道府県 | |
| 49,864 | 40,056 | 59,186 | 39,864 | 38,000 | 30,946 | 23,509 | 15,666 | 12,557 | 996,328 | 東 京 東 京 東 京 東 京 東 京 | 東 京 東 京 東 京 東 京 東 京 |
| 28,234 | 22,202 | 32,090 | 20,117 | 17,761 | 13,148 | 10,017 | 6,562 | 5,187 | 525,081 | | |
| 17,653 | 13,271 | 17,570 | 10,708 | 9,029 | 6,774 | 5,050 | 3,552 | 2,991 | 343,375 | | |
| 2,803 | 1,904 | 2,359 | 1,328 | 1,062 | 837 | 658 | 469 | 328 | 63,059 | | |
| 98,554 | 77,433 | 111,205 | 72,017 | 65,852 | 51,705 | 39,234 | 26,249 | 21,063 | 1,927,843 | | |
| 20,812 | 15,785 | 20,427 | 12,235 | 10,456 | 7,734 | 6,007 | 4,025 | 3,534 | 399,801 | 関 東 信 越 信 越 信 越 信 越 | 関 東 信 越 信 越 信 越 信 越 |
| 9,293 | 6,386 | 7,291 | 4,302 | 3,515 | 2,491 | 2,046 | 1,315 | 940 | 181,818 | | |
| 6,865 | 4,443 | 5,067 | 2,757 | 2,345 | 1,717 | 1,295 | 891 | 634 | 135,770 | | |
| 6,202 | 4,067 | 4,987 | 2,958 | 2,493 | 1,868 | 1,561 | 931 | 546 | 128,294 | | |
| 8,773 | 5,637 | 6,462 | 3,602 | 2,955 | 2,135 | 1,788 | 1,195 | 797 | 168,444 | | |
| 7,314 | 4,822 | 5,695 | 3,299 | 2,722 | 2,158 | 1,520 | 1,012 | 476 | 171,138 | | |
| 59,259 | 41,140 | 49,929 | 29,153 | 24,486 | 18,103 | 14,217 | 9,369 | 6,927 | 1,184,765 | | |
| 25,018 | 19,241 | 27,434 | 17,268 | 15,494 | 12,405 | 8,773 | 5,654 | 4,076 | 568,972 | 大 阪 大 阪 大 阪 大 阪 大 阪 | 大 阪 大 阪 大 阪 大 阪 大 阪 |
| 8,039 | 5,894 | 8,324 | 5,261 | 4,700 | 3,469 | 2,420 | 1,634 | 1,181 | 166,704 | | |
| 11,418 | 8,424 | 11,038 | 6,691 | 5,930 | 4,730 | 3,884 | 2,891 | 2,377 | 237,611 | | |
| 3,835 | 2,982 | 3,939 | 2,528 | 2,258 | 1,701 | 1,202 | 838 | 707 | 74,432 | | |
| 3,221 | 2,236 | 2,667 | 1,534 | 1,188 | 945 | 792 | 540 | 308 | 69,364 | | |
| 5,059 | 3,341 | 3,817 | 2,045 | 1,572 | 1,069 | 809 | 538 | 349 | 82,501 | | |
| 56,590 | 42,118 | 57,219 | 35,327 | 31,142 | 24,319 | 17,880 | 12,095 | 8,998 | 1,199,584 | | |
| 13,763 | 9,890 | 12,360 | 7,083 | 5,845 | 4,181 | 2,888 | 1,844 | 1,356 | 285,989 | 北 海 道 | 札 幌 |
| 7,151 | 4,523 | 5,661 | 3,278 | 2,743 | 1,968 | 1,424 | 980 | 578 | 150,288 | 仙 台 仙 台 仙 台 仙 台 仙 台 | 仙 台 仙 台 仙 台 仙 台 仙 台 |
| 4,258 | 2,708 | 2,872 | 1,440 | 1,200 | 922 | 709 | 424 | 245 | 104,801 | | |
| 6,667 | 4,124 | 4,500 | 2,449 | 2,018 | 1,500 | 1,236 | 776 | 391 | 153,435 | | |
| 3,540 | 2,012 | 2,260 | 1,204 | 1,001 | 722 | 511 | 392 | 193 | 90,704 | | |
| 3,328 | 2,231 | 2,469 | 1,461 | 1,153 | 871 | 658 | 485 | 252 | 82,069 | | |
| 3,684 | 2,272 | 2,623 | 1,370 | 1,082 | 863 | 714 | 429 | 240 | 99,885 | | |
| 28,628 | 17,870 | 20,385 | 11,202 | 9,197 | 6,846 | 5,252 | 3,466 | 1,899 | 681,182 | | |
| 24,271 | 18,729 | 25,223 | 15,610 | 13,323 | 9,854 | 7,783 | 5,587 | 3,875 | 465,865 | 名 古 屋 名 古 屋 名 古 屋 名 古 屋 名 古 屋 | 名 古 屋 名 古 屋 名 古 屋 名 古 屋 名 古 屋 |
| 14,559 | 10,107 | 12,568 | 7,373 | 5,856 | 4,243 | 3,589 | 2,275 | 1,352 | 280,904 | | |
| 5,941 | 3,980 | 4,911 | 2,864 | 2,388 | 1,710 | 1,383 | 904 | 577 | 120,554 | | |
| 7,244 | 5,328 | 6,668 | 3,851 | 3,034 | 2,272 | 1,737 | 1,188 | 690 | 149,390 | | |
| 52,015 | 38,144 | 49,370 | 29,698 | 24,601 | 18,079 | 14,492 | 9,954 | 6,494 | 1,016,713 | | |
| 4,180 | 2,804 | 3,394 | 2,051 | 1,701 | 1,244 | 938 | 678 | 422 | 84,512 | 金 沢 金 沢 金 沢 金 沢 金 沢 | 金 沢 金 沢 金 沢 金 沢 金 沢 |
| 3,276 | 2,129 | 2,535 | 1,333 | 1,122 | 791 | 603 | 445 | 260 | 65,912 | | |
| 4,478 | 2,818 | 3,262 | 1,836 | 1,525 | 1,120 | 855 | 579 | 339 | 89,141 | | |
| 11,934 | 7,751 | 9,191 | 5,220 | 4,348 | 3,155 | 2,396 | 1,702 | 1,021 | 239,565 | | |
| 9,801 | 7,110 | 9,162 | 5,149 | 4,324 | 3,255 | 2,462 | 1,712 | 945 | 206,835 | | |
| 4,955 | 3,298 | 3,862 | 1,955 | 1,687 | 1,248 | 1,040 | 636 | 320 | 116,346 | 広 島 広 島 広 島 広 島 広 島 | 広 島 広 島 広 島 広 島 広 島 |
| 6,047 | 4,141 | 5,030 | 2,896 | 2,380 | 1,704 | 1,351 | 847 | 618 | 132,973 | | |
| 2,267 | 1,354 | 1,387 | 752 | 654 | 467 | 312 | 184 | 89 | 47,246 | | |
| 2,503 | 1,584 | 1,724 | 942 | 686 | 511 | 383 | 250 | 103 | 58,078 | | |
| 25,573 | 17,487 | 21,165 | 11,694 | 9,731 | 7,185 | 5,548 | 3,629 | 2,075 | 561,478 | | |
| 3,716 | 2,491 | 2,964 | 1,686 | 1,342 | 1,034 | 781 | 495 | 380 | 77,895 | 高 松 高 松 高 松 高 松 高 松 | 高 松 高 松 高 松 高 松 高 松 |
| 4,126 | 2,816 | 3,323 | 1,933 | 1,563 | 1,207 | 921 | 621 | 400 | 97,116 | | |
| 2,433 | 1,646 | 1,941 | 1,042 | 879 | 648 | 500 | 300 | 180 | 53,771 | | |
| 2,146 | 1,549 | 1,843 | 956 | 816 | 638 | 465 | 281 | 154 | 53,549 | | |
| 12,421 | 8,502 | 10,071 | 5,617 | 4,600 | 3,527 | 2,667 | 1,697 | 1,114 | 282,331 | | |
| 11,985 | 8,955 | 11,459 | 6,931 | 6,150 | 4,626 | 3,470 | 2,252 | 1,565 | 282,146 | 福 岡 福 岡 福 岡 福 岡 福 岡 | 福 岡 福 岡 福 岡 福 岡 福 岡 |
| 2,998 | 1,850 | 2,072 | 1,068 | 868 | 693 | 536 | 322 | 221 | 64,335 | | |
| 3,488 | 2,448 | 2,854 | 1,662 | 1,355 | 1,119 | 826 | 549 | 291 | 94,311 | | |
| 18,471 | 13,253 | 16,385 | 9,661 | 8,373 | 6,438 | 4,832 | 3,123 | 2,077 | 440,792 | | |
| 5,182 | 3,459 | 3,970 | 2,182 | 1,871 | 1,322 | 1,038 | 743 | 472 | 115,140 | | |
| 3,152 | 2,108 | 2,484 | 1,356 | 1,136 | 853 | 669 | 476 | 272 | 72,049 | | |
| 3,713 | 2,573 | 2,971 | 1,664 | 1,399 | 1,054 | 836 | 538 | 252 | 92,933 | | |
| 2,840 | 1,910 | 2,123 | 1,177 | 979 | 767 | 615 | 356 | 197 | 72,072 | | |
| 14,887 | 10,050 | 11,548 | 6,379 | 5,385 | 3,996 | 3,158 | 2,113 | 1,193 | 352,194 | | |
| 2,300 | 1,895 | 2,315 | 1,220 | 992 | 788 | 576 | 378 | 242 | 50,735 | 沖 縄 | 沖 縄 |
| 394,395 | 285,533 | 371,143 | 224,271 | 194,552 | 148,322 | 113,140 | 75,619 | 54,459 | 8,223,171 | 全 国 計 | 全 国 計 |

2-3 所得種類別人員、所得金額

(1) 所得種類別内訳

| 区 分 | 人 員 | | 所 得 金 額 | | 申告納税額 (主たるもの) | | |
|-------------|-----------|-----------|-----------|-----------|------------------|------------|---------|
| | 主たるもの | 従たるもの | 人 外 | 外 | | | |
| 事業所得 | 営業所得 | 2,225,043 | 41,983 | 207,878 | 61,787 | 6,953,835 | 400,071 |
| | 農業所得 | 273,779 | 51,179 | 815,418 | 30,211 | 1,259,500 | 38,306 |
| | その他事業所得 | 625,432 | 9,001 | 123,614 | 10,576 | 3,188,620 | 327,511 |
| | 計 | 3,124,254 | 102,163 | 1,146,910 | 102,574 | 11,401,955 | 765,888 |
| 利子所得 | 660 | - | 11,414 | - | - | 8,294 | 301 |
| 配当所得 | 2,313 | - | 363,206 | - | - | 371,511 | 17,812 |
| 不動産所得 | 852,973 | 48,515 | 1,508,886 | 52,125 | 5,864,418 | 581,386 | |
| 給与所得 | 3,071,391 | - | 808,655 | - | - | 17,461,488 | 652,197 |
| 総合譲渡所得 | 6,347 | 48,575 | 25,877 | 22,775 | 65,788 | 7,588 | |
| 一時所得 | 29,167 | - | 171,806 | - | - | 246,970 | 26,572 |
| 雑所得 | 895,751 | - | 1,232,582 | - | - | 2,794,582 | 45,717 |
| (損益通算による差額) | - | - | - | 2,777 | 34,395 | - | |
| 合 計 | 7,982,856 | 199,253 | 5,269,336 | 180,252 | 38,249,402 | 2,097,451 | |
| 分離短期譲渡所得 | 3,114 | 1,936 | 10,216 | - | 50,355 | 10,057 | |
| 分離長期譲渡所得 | 221,932 | 1,264 | 69,419 | - | 6,158,083 | 1,233,220 | |
| 株式等の譲渡所得等 | 8,262 | - | 11,116 | - | 451,916 | 85,473 | |
| 山林所得 | 3,732 | 65 | 7,622 | - | 30,103 | 2,327 | |
| 退職所得 | 3,275 | - | 16,322 | - | 89,503 | 2,019 | |
| 総 計 | 8,223,171 | 202,518 | 5,384,031 | 180,252 | 45,029,362 | 3,430,558 | |

調査対象等：平成6年分の申告所得税の納税者について、平成7年3月31日（被災13署については平成7年5月31日）現在の合計所得を所得の種類別に区分して、人員、所得金額の状況を示したものである。

(注) 1 1人で2以上の種類の所得を併有する場合は、各種類の所得のうち最も大きいものを「主たるもの」欄に、その他のものを「従たるもの」欄に、それぞれ該当する種類ごとに1人として掲げた。

なお、所得金額は、主たるもの及び従たるものを区分することなく、各種類ごとの所得金額の合計額を掲げた。

また、申告納税額（主たるもの）は、各種類の所得のうち「主たるもの」に該当した所得の種類に、その者に係る申告納税額を掲げた。

2 外書は、損失額のある者の人員及びその損失額を掲げた。

3 所得金額は、特後所得（特典控除後のことで、青色事業専従者給与等の青色申告の特典の金額又は事業専従者控除額を控除した後の金額をいう。）で示されている。

(2) 所得種類別人員、所得金額の累年比較

① 人 員

(単位：人)

| 区 分 | 平成2年分 | | 3 | | 4 | | 5 | | |
|-----------|-----------|-----------|-------------|-----------|-------------|-----------|-------------|-----------|-------------|
| | 主たるもの | 従たるもの | 主たるもの | 従たるもの | 主たるもの | 従たるもの | 主たるもの | 従たるもの | |
| 事業所得 | 営業所得 | 2,456,695 | 外 40,076 | 2,485,285 | 外 39,423 | 2,438,573 | 外 38,044 | 2,301,438 | 外 41,696 |
| | 農業所得 | 249,655 | 240,806 | 235,960 | 245,517 | 243,561 | 221,619 | 214,824 | 215,546 |
| | その他事業所得 | 661,259 | 35,914 | 679,261 | 44,743 | 682,999 | 8,461 | 672,054 | 9,167 |
| | 計 | 3,367,609 | 744,998 | 3,400,506 | 715,319 | 3,365,133 | 769,489 | 3,188,316 | 648,074 |
| 利子所得 | 924 | 8,314 | 867 | 8,390 | 861 | 8,461 | 750 | 9,167 | |
| 配当所得 | 11,666 | 142,356 | 9,206 | 140,384 | 7,655 | 139,563 | 2,865 | 137,626 | |
| 不動産所得 | 693,216 | 84,304 | 719,492 | 92,556 | 802,523 | 96,728 | 846,815 | 114,799 | |
| 給与所得 | 3,040,466 | 1,128,160 | 3,181,053 | 1,101,220 | 3,382,617 | 1,130,671 | 3,275,017 | 1,001,246 | |
| 総合譲渡所得 | 19,077 | 17,496 | 13,587 | 15,530 | 9,729 | 14,426 | 7,311 | 13,086 | |
| 一時所得 | 21,848 | 538,565 | 22,175 | 520,696 | 23,403 | 509,105 | 25,398 | 446,079 | |
| 雑所得 | 932,390 | 83,274 | 716,514 | 83,253 | 799,114 | 60,818 | 862,140 | 58,272 | |
| 合 計 | 8,087,196 | 1,511,345 | 8,063,400 | 1,536,896 | 8,391,035 | 1,543,970 | 8,208,612 | 1,561,974 | |
| 分離短期譲渡所得 | 18,212 | 1,822 | 9,728 | 1,941 | 5,669 | 1,844 | 3,887 | 2,118 | |
| 分離長期譲渡所得 | 423,378 | 28,120 | 472,873 | 19,913 | 169,270 | 13,311 | 203,938 | 62,004 | |
| 株式等の譲渡所得等 | 11,749 | 988 | 10,488 | 92,501 | 7,386 | 53,696 | 7,685 | 11,897 | |
| 山林所得 | 6,329 | 96 | 5,485 | 1,017 | 3,780 | 115 | 3,811 | 104 | |
| 退職所得 | 511 | 15,554 | 578 | 17,677 | 521 | 7,724 | 544 | 8,189 | |
| 総 計 | 8,547,375 | 245,855 | 8,562,552 | 251,403 | 8,577,661 | 224,556 | 8,428,477 | 229,836 | |
| | | 5,520,751 | | 5,574,505 | | 5,507,144 | | 5,393,189 | |

② 所得金額

(単位：百万円)

| 区 分 | 平成2年分 | | 3 | | 4 | | 5 | | |
|-------------|---------|------------|------------|------------|------------|------------|------------|------------|------------|
| | 外 | | 外 | | 外 | | 外 | | |
| 事業所得 | 営業所得 | 76,021 | 7,868,361 | 70,662 | 8,112,880 | 58,194 | 7,744,770 | 61,942 | 7,131,830 |
| | 農業所得 | 17,500 | 1,064,973 | 22,814 | 1,073,836 | 27,250 | 1,072,190 | 32,245 | 954,468 |
| | その他事業所得 | 12,513 | 3,393,861 | 12,272 | 3,411,620 | 9,896 | 3,448,498 | 11,192 | 3,475,623 |
| | 計 | 106,034 | 12,327,194 | 105,748 | 12,598,336 | 95,339 | 12,265,458 | 105,379 | 11,561,921 |
| 利子所得 | — | 13,129 | — | 12,569 | — | 10,893 | — | 9,330 | |
| 配当所得 | — | 701,586 | — | 651,502 | — | 611,424 | — | 459,312 | |
| 不動産所得 | 147,646 | 4,543,100 | 154,943 | 4,873,614 | 74,027 | 5,389,091 | 68,411 | 5,832,368 | |
| 給与所得 | — | 18,223,814 | — | 19,725,356 | — | 20,828,553 | — | 20,529,415 | |
| 総合譲渡所得 | 25,128 | 279,982 | 26,051 | 184,556 | 26,304 | 115,384 | 24,511 | 76,525 | |
| 一時所得 | — | 215,757 | — | 228,972 | — | 219,547 | — | 224,596 | |
| 雑所得 | — | 2,777,947 | — | 2,435,036 | — | 2,644,621 | — | 2,803,767 | |
| (損益通算による差額) | 788 | 77,302 | 1,024 | 73,042 | 1,676 | 32,217 | 2,255 | 34,752 | |
| 合 計 | 279,596 | 39,159,812 | 287,765 | 40,782,983 | 197,346 | 42,117,189 | 200,556 | 41,531,987 | |
| 分離短期譲渡所得 | — | 367,433 | — | 210,485 | — | 95,295 | — | 60,081 | |
| 分離長期譲渡所得 | — | 17,309,393 | — | 17,648,429 | — | 5,263,383 | — | 6,040,008 | |
| 株式等の譲渡所得等 | — | 908,500 | — | 665,290 | — | 391,783 | — | 439,211 | |
| 山林所得 | — | 70,510 | — | 76,121 | — | 35,022 | — | 33,985 | |
| 退職所得 | — | 13,997 | — | 18,855 | — | 13,408 | — | 14,576 | |
| 総 計 | 279,596 | 57,829,645 | 287,765 | 59,402,163 | 197,346 | 47,916,080 | 200,556 | 48,119,849 | |

(注) この表は、「(1)所得種類別内訳」の累年比較を示したものである。

(3) 都道府県別の人員、所得金額(その1)

| 国税局・ 都道府県 | 所得種類 | 営 業 所 得 | | | | 農 業 所 得 | | | |
|--------------|---|-----------|---------|-----------|------------------|---------|---------|-----------|------------------|
| | | 人 員 | | 所得金額 | 申告納税額 (主たるもの) | 人 員 | | 所得金額 | 申告納税額 (主たるもの) |
| | | 主たるもの | 従たるもの | | | 主たるもの | 従たるもの | | |
| | | 人 | 人 | 百万円 | 百万円 | 人 | 人 | 百万円 | 百万円 |
| 東 京 | 東 京 神奈川 千葉 山梨 計 | 人 | 人 | 百万円 | 百万円 | 人 | 人 | 百万円 | 百万円 |
| | | 225,403 | 23,939 | 688,168 | 42,424 | 793 | 5,614 | 4,830 | 175 |
| | | 109,157 | 10,718 | 357,444 | 21,660 | 2,526 | 9,778 | 13,051 | 590 |
| | | 81,502 | 6,937 | 255,313 | 13,804 | 12,788 | 27,190 | 54,169 | 1,940 |
| | | 21,519 | 2,326 | 66,087 | 3,560 | 3,576 | 6,613 | 11,510 | 273 |
| | 計 | 437,581 | 43,920 | 1,367,012 | 81,447 | 19,683 | 49,195 | 83,559 | 2,979 |
| 関 東 | 玉城 栃木 群馬 長野 野 計 | 人 | 人 | 百万円 | 百万円 | 人 | 人 | 百万円 | 百万円 |
| | | 113,551 | 8,839 | 358,853 | 19,972 | 7,095 | 28,146 | 32,617 | 954 |
| | | 54,582 | 4,698 | 176,738 | 9,808 | 10,691 | 35,655 | 51,303 | 1,363 |
| | | 37,794 | 3,166 | 115,812 | 5,683 | 8,844 | 26,372 | 43,287 | 1,030 |
| | | 38,511 | 2,978 | 113,046 | 5,536 | 5,612 | 18,597 | 23,855 | 612 |
| | 計 | 324,401 | 28,295 | 1,018,632 | 55,130 | 49,553 | 188,242 | 236,700 | 6,119 |
| 大 阪 | 大 阪 京都 兵庫 奈良 和歌山 滋賀 計 | 人 | 人 | 百万円 | 百万円 | 人 | 人 | 百万円 | 百万円 |
| | | 213,135 | 16,105 | 632,254 | 36,205 | 1,510 | 5,100 | 6,386 | 200 |
| | | 53,224 | 5,318 | 169,106 | 10,980 | 1,710 | 8,467 | 8,392 | 248 |
| | | 65,815 | 5,832 | 223,039 | 13,627 | 3,674 | 24,053 | 20,771 | 544 |
| | | 21,809 | 2,145 | 71,293 | 4,037 | 1,256 | 4,769 | 5,432 | 121 |
| | 計 | 399,001 | 33,784 | 1,245,230 | 74,139 | 17,161 | 67,000 | 82,747 | 2,497 |
| 札 幌 | 北海道 | 70,425 | 7,034 | 199,478 | 10,745 | 26,933 | 5,097 | 118,018 | 5,498 |
| 仙 台 | 宮城 福島 秋田 山形 計 | 人 | 人 | 百万円 | 百万円 | 人 | 人 | 百万円 | 百万円 |
| | | 36,994 | 3,756 | 117,438 | 6,455 | 6,160 | 29,344 | 33,229 | 533 |
| | | 21,188 | 2,671 | 68,911 | 4,192 | 7,234 | 26,708 | 34,770 | 694 |
| | | 37,081 | 3,838 | 116,940 | 6,194 | 10,406 | 40,405 | 52,248 | 957 |
| | | 22,091 | 2,313 | 67,700 | 3,916 | 8,794 | 27,559 | 43,302 | 1,090 |
| | 計 | 165,768 | 17,471 | 516,897 | 28,613 | 49,084 | 161,160 | 230,960 | 4,860 |
| 名 古 屋 | 愛知 三重 岐阜 計 | 人 | 人 | 百万円 | 百万円 | 人 | 人 | 百万円 | 百万円 |
| | | 136,235 | 10,801 | 464,083 | 29,781 | 10,055 | 29,492 | 48,399 | 2,464 |
| | | 83,241 | 7,585 | 286,760 | 17,770 | 11,000 | 24,745 | 47,023 | 1,730 |
| | | 34,644 | 3,061 | 117,330 | 7,140 | 2,879 | 15,359 | 14,119 | 443 |
| | | 51,691 | 3,947 | 170,572 | 10,389 | 2,875 | 17,270 | 16,214 | 615 |
| | 計 | 305,811 | 25,394 | 1,038,746 | 65,080 | 26,609 | 86,856 | 125,755 | 5,252 |
| 金 沢 | 石川 福井 富山 計 | 人 | 人 | 百万円 | 百万円 | 人 | 人 | 百万円 | 百万円 |
| | | 26,303 | 2,379 | 87,779 | 5,342 | 2,131 | 14,221 | 13,505 | 425 |
| | | 19,986 | 1,986 | 68,565 | 3,715 | 2,350 | 14,150 | 13,294 | 190 |
| | | 23,902 | 2,273 | 84,717 | 5,452 | 4,066 | 22,885 | 21,613 | 350 |
| | | 70,191 | 6,638 | 241,062 | 14,510 | 8,547 | 51,256 | 48,412 | 964 |
| 広 島 | 広島 山口 島根 計 | 人 | 人 | 百万円 | 百万円 | 人 | 人 | 百万円 | 百万円 |
| | | 53,761 | 5,339 | 164,211 | 9,101 | 2,056 | 15,210 | 10,163 | 223 |
| | | 29,080 | 2,847 | 91,410 | 5,447 | 3,037 | 14,757 | 13,969 | 305 |
| | | 32,911 | 3,541 | 97,504 | 5,035 | 4,286 | 21,115 | 19,139 | 449 |
| | | 10,409 | 1,115 | 32,355 | 1,930 | 3,827 | 10,790 | 16,724 | 513 |
| | 計 | 140,434 | 14,363 | 433,069 | 24,402 | 14,681 | 75,572 | 69,099 | 1,620 |
| 高 松 | 香川 愛媛 徳島 高知 計 | 人 | 人 | 百万円 | 百万円 | 人 | 人 | 百万円 | 百万円 |
| | | 19,616 | 2,132 | 55,890 | 2,510 | 2,784 | 8,977 | 11,797 | 317 |
| | | 28,073 | 2,764 | 79,092 | 3,790 | 6,069 | 12,025 | 24,389 | 717 |
| | | 14,970 | 1,502 | 39,216 | 1,570 | 4,101 | 6,705 | 18,181 | 744 |
| | | 16,626 | 1,761 | 46,274 | 2,523 | 4,326 | 3,835 | 15,976 | 634 |
| | 計 | 79,285 | 8,159 | 220,474 | 10,393 | 17,280 | 31,542 | 70,343 | 2,411 |
| 福 岡 | 福岡 佐賀 長崎 計 | 人 | 人 | 百万円 | 百万円 | 人 | 人 | 百万円 | 百万円 |
| | | 83,017 | 7,566 | 237,899 | 12,725 | 7,608 | 23,298 | 36,107 | 969 |
| | | 15,651 | 1,518 | 52,128 | 3,100 | 5,201 | 14,817 | 24,307 | 566 |
| | | 25,440 | 2,602 | 77,031 | 4,396 | 3,062 | 8,100 | 12,552 | 314 |
| | | 124,108 | 11,686 | 367,058 | 20,221 | 15,871 | 46,215 | 72,965 | 1,849 |
| 熊 本 | 熊本 大分 鹿兒島 宮崎 計 | 人 | 人 | 百万円 | 百万円 | 人 | 人 | 百万円 | 百万円 |
| | | 27,791 | 2,614 | 83,428 | 4,132 | 13,089 | 15,372 | 58,336 | 2,238 |
| | | 18,520 | 1,916 | 54,617 | 2,764 | 3,575 | 12,961 | 16,921 | 515 |
| | | 25,368 | 2,995 | 73,723 | 3,674 | 4,880 | 13,569 | 18,589 | 562 |
| | | 21,316 | 1,766 | 62,928 | 3,368 | 5,909 | 9,872 | 24,884 | 894 |
| | 計 | 92,995 | 9,291 | 274,696 | 13,937 | 27,453 | 51,774 | 118,730 | 4,209 |
| 沖 縄 | 沖縄 | 15,043 | 1,843 | 31,481 | 1,452 | 924 | 1,509 | 2,212 | 45 |
| 全 国 計 | | 2,225,043 | 207,878 | 6,953,835 | 400,071 | 273,779 | 815,418 | 1,259,500 | 38,306 |

(注) この表は、「(1)所得種類別内訳」を都道府県別に示したものである。

| その他事業所得 | | | | 利子所得 | | | | 所得種類 | |
|---------|---------|-----------|------------------|-------|--------|-------|------------------|-------|-------|
| 人 員 | | 所得金額 | 申告納税額 (主たるもの) | 人 員 | | 所得金額 | 申告納税額 (主たるもの) | 東 京 | 関 東 |
| 主たるもの | 従たるもの | | | 主たるもの | 従たるもの | | | | |
| 人 | 人 | 百万円 | 百万円 | 人 | 人 | 百万円 | 百万円 | 東 京 | 関 東 |
| 74,888 | 12,964 | 476,402 | 55,262 | 125 | 1,979 | 1,660 | 106 | 東 京 | 東 京 |
| 40,458 | 6,355 | 223,945 | 24,290 | 43 | 771 | 497 | 8 | | |
| 28,834 | 4,548 | 142,919 | 14,264 | 30 | 394 | 358 | 21 | | |
| 3,331 | 695 | 18,539 | 2,049 | 2 | 62 | 33 | 0 | | |
| 147,511 | 24,562 | 861,804 | 95,864 | 200 | 3,206 | 2,547 | 135 | | |
| 29,167 | 4,882 | 139,852 | 12,695 | 29 | 412 | 369 | 15 | 関 東 | 関 東 |
| 8,476 | 1,936 | 53,969 | 6,716 | 7 | 113 | 104 | 1 | | |
| 5,471 | 1,730 | 32,934 | 3,642 | 10 | 172 | 116 | 1 | | |
| 5,513 | 1,621 | 32,242 | 3,402 | 13 | 155 | 214 | 30 | | |
| 5,593 | 2,167 | 33,565 | 3,348 | 8 | 228 | 149 | 1 | | |
| 8,172 | 2,394 | 40,392 | 3,795 | 4 | 211 | 103 | 1 | | |
| 62,392 | 14,730 | 332,953 | 33,598 | 71 | 1,291 | 1,056 | 49 | | |
| 58,580 | 6,077 | 245,276 | 19,911 | 39 | 796 | 581 | 23 | 大 阪 | 大 阪 |
| 11,202 | 2,244 | 58,487 | 5,669 | 10 | 216 | 111 | 1 | | |
| 25,439 | 3,579 | 126,418 | 13,609 | 30 | 320 | 258 | 5 | | |
| 6,818 | 1,103 | 31,398 | 2,890 | 7 | 139 | 110 | 1 | | |
| 7,493 | 1,435 | 33,310 | 3,216 | — | 67 | 37 | — | | |
| 4,704 | 2,447 | 28,239 | 3,199 | 2 | 91 | 59 | 0 | | |
| 114,236 | 16,885 | 523,129 | 48,495 | 88 | 1,629 | 1,157 | 31 | | |
| 16,011 | 4,231 | 113,447 | 14,424 | 26 | 437 | 265 | 4 | 北 海 道 | 札 幌 |
| 8,260 | 2,622 | 47,670 | 5,278 | 12 | 188 | 129 | 2 | 仙 台 | 仙 台 |
| 8,971 | 3,263 | 40,822 | 3,739 | 6 | 97 | 60 | 1 | | |
| 7,102 | 2,332 | 36,459 | 3,728 | 15 | 176 | 141 | 3 | | |
| 5,201 | 1,272 | 28,085 | 3,361 | 3 | 68 | 31 | 0 | | |
| 7,695 | 1,377 | 38,757 | 4,642 | 5 | 87 | 57 | 1 | | |
| 4,903 | 1,612 | 26,250 | 3,064 | 5 | 140 | 71 | 1 | | |
| 42,132 | 12,478 | 218,043 | 23,812 | 46 | 756 | 489 | 8 | | |
| 30,682 | 5,868 | 171,555 | 18,657 | 40 | 757 | 528 | 9 | 名 古 屋 | 名 古 屋 |
| 16,092 | 4,537 | 90,351 | 9,860 | 20 | 423 | 266 | 6 | | |
| 14,310 | 2,589 | 61,733 | 6,145 | 12 | 149 | 77 | 2 | | |
| 8,897 | 2,076 | 44,688 | 4,583 | 11 | 246 | 145 | 2 | | |
| 69,981 | 15,070 | 368,326 | 39,245 | 83 | 1,575 | 1,016 | 19 | | |
| 5,117 | 1,457 | 26,054 | 2,420 | 5 | 109 | 78 | 1 | 金 沢 | 金 沢 |
| 4,043 | 1,215 | 19,615 | 1,424 | 5 | 128 | 77 | 1 | | |
| 5,066 | 1,227 | 26,837 | 2,501 | 6 | 120 | 92 | 2 | | |
| 14,226 | 3,899 | 72,506 | 6,345 | 16 | 357 | 248 | 4 | | |
| 17,306 | 3,818 | 86,002 | 8,797 | 16 | 246 | 183 | 4 | 広 島 | 広 島 |
| 12,682 | 3,263 | 50,237 | 4,690 | 6 | 119 | 78 | 1 | | |
| 10,759 | 2,588 | 44,676 | 3,368 | 8 | 184 | 116 | 1 | | |
| 3,994 | 1,084 | 13,864 | 914 | 3 | 87 | 46 | 0 | | |
| 6,655 | 1,870 | 25,914 | 2,039 | 2 | 103 | 62 | 0 | | |
| 51,396 | 12,623 | 220,693 | 19,808 | 35 | 739 | 485 | 7 | | |
| 6,894 | 1,713 | 33,532 | 3,474 | 17 | 129 | 115 | 3 | | |
| 10,229 | 1,956 | 41,231 | 3,361 | 5 | 103 | 73 | 0 | 高 松 | 高 松 |
| 7,105 | 1,159 | 24,005 | 1,630 | 1 | 57 | 38 | 0 | | |
| 5,787 | 1,202 | 22,846 | 2,076 | 4 | 87 | 50 | 0 | | |
| 30,015 | 6,030 | 121,613 | 10,541 | 27 | 376 | 275 | 4 | | |
| 26,044 | 3,669 | 126,759 | 12,766 | 23 | 291 | 276 | 32 | | |
| 5,872 | 867 | 287,565 | 2,533 | 3 | 60 | 38 | 0 | 福 岡 | 福 岡 |
| 11,185 | 2,099 | 47,186 | 4,668 | 7 | 89 | 59 | 1 | | |
| 43,101 | 6,635 | 201,510 | 19,968 | 33 | 440 | 372 | 33 | | |
| 9,621 | 1,763 | 46,027 | 4,874 | 11 | 169 | 97 | 2 | 熊 本 | 熊 本 |
| 6,599 | 1,376 | 31,217 | 3,033 | 11 | 145 | 95 | 3 | | |
| 9,375 | 1,779 | 38,125 | 3,668 | 5 | 142 | 91 | 0 | | |
| 6,240 | 1,062 | 28,298 | 2,938 | 3 | 95 | 57 | 1 | | |
| 31,835 | 5,980 | 143,667 | 14,512 | 30 | 551 | 340 | 6 | | |
| 2,596 | 491 | 10,929 | 899 | 5 | 57 | 43 | 1 | | |
| 625,432 | 123,614 | 3,188,620 | 327,511 | 660 | 11,414 | 8,294 | 301 | 全 国 | 計 |

(3) 都道府県別の人員、所得金額(その2)

| 国税局・都道府県 | 所得種類 | 配 当 所 得 | | | | 不 動 産 所 得 | | | |
|----------|--------------------|---------|---------|---------|------------------|-----------|-----------|-----------|------------------|
| | | 人 員 | | 所得金額 | 申告納税額 (主たるもの) | 人 員 | | 所得金額 | 申告納税額 (主たるもの) |
| | | 主たるもの | 従たるもの | | | 主たるもの | 従たるもの | | |
| 東 京 | 京川葉梨 東神千山計 | 人 | 人 | 百万円 | 百万円 | 人 | 人 | 百万円 | 百万円 |
| | | 556 | 55,491 | 87,765 | 6,418 | 197,633 | 236,577 | 1,457,087 | 192,027 |
| | | 177 | 22,345 | 28,880 | 2,211 | 83,278 | 114,523 | 601,442 | 71,588 |
| | | 79 | 10,563 | 11,478 | 584 | 37,129 | 62,102 | 261,715 | 28,038 |
| | 8 | 1,384 | 1,304 | 4 | 5,051 | 10,271 | 31,119 | 2,027 | |
| | 820 | 89,783 | 129,427 | 9,217 | 323,091 | 423,473 | 2,351,363 | 293,681 | |
| 関東信越 | 玉城木馬野湯 埼茨栃群長新計 | 72 | 10,979 | 13,243 | 519 | 49,037 | 77,173 | 370,331 | 40,143 |
| | | 31 | 3,582 | 4,318 | 93 | 14,253 | 29,563 | 91,037 | 6,852 |
| | | 14 | 3,527 | 3,361 | 48 | 10,428 | 26,955 | 66,757 | 4,411 |
| | | 26 | 4,415 | 6,146 | 695 | 11,630 | 26,031 | 71,107 | 4,357 |
| | | 24 | 8,351 | 6,172 | 122 | 11,941 | 32,113 | 71,718 | 4,013 |
| | | 31 | 8,266 | 5,565 | 115 | 9,246 | 33,090 | 65,391 | 4,179 |
| | 198 | 39,120 | 38,804 | 1,593 | 106,535 | 224,925 | 736,341 | 63,956 | |
| 大 阪 | 阪都岬良山賀 大京兵奈和歌滋計 | 142 | 23,670 | 23,459 | 901 | 73,385 | 87,438 | 540,999 | 62,182 |
| | | 56 | 8,431 | 9,679 | 737 | 17,580 | 29,375 | 125,079 | 11,890 |
| | | 117 | 11,185 | 16,365 | 1,005 | 19,651 | 33,798 | 144,165 | 12,935 |
| | | 24 | 4,059 | 3,546 | 105 | 6,600 | 10,895 | 45,202 | 3,721 |
| | | 18 | 2,393 | 2,281 | 200 | 4,882 | 9,355 | 31,301 | 2,189 |
| | | 9 | 4,175 | 2,292 | 53 | 4,252 | 11,520 | 30,130 | 1,961 |
| | 366 | 53,913 | 57,621 | 3,001 | 126,350 | 182,381 | 916,877 | 94,877 | |
| 札 幌 | 北海道 | 62 | 23,708 | 10,974 | 247 | 19,867 | 53,891 | 119,479 | 8,173 |
| 仙 台 | 城手島田森形 宮岩福秋青山計 | 28 | 4,593 | 5,041 | 91 | 11,339 | 25,667 | 70,624 | 5,274 |
| | | 32 | 3,315 | 2,900 | 160 | 5,390 | 14,988 | 31,114 | 1,654 |
| | | 21 | 4,514 | 3,864 | 65 | 8,764 | 24,669 | 53,067 | 3,195 |
| | | 11 | 2,384 | 1,909 | 32 | 2,837 | 11,798 | 18,433 | 926 |
| | | 19 | 2,388 | 2,423 | 89 | 4,380 | 12,168 | 26,308 | 1,486 |
| | | 6 | 4,406 | 2,179 | 11 | 4,462 | 13,718 | 27,000 | 1,403 |
| | 117 | 21,600 | 18,316 | 449 | 37,172 | 103,008 | 226,546 | 13,940 | |
| 名 古 屋 | 知岡重早 愛静三岐計 | 186 | 29,882 | 29,853 | 1,152 | 54,082 | 100,902 | 369,614 | 30,102 |
| | | 49 | 15,468 | 9,316 | 90 | 27,664 | 57,138 | 179,034 | 13,067 |
| | | 32 | 5,123 | 4,473 | 131 | 6,783 | 18,701 | 47,436 | 3,006 |
| | | 26 | 7,690 | 5,557 | 75 | 10,954 | 28,273 | 75,095 | 4,399 |
| | | 293 | 58,163 | 49,199 | 1,448 | 99,483 | 205,014 | 671,178 | 50,575 |
| 金 沢 | 川井山 石福富計 | 20 | 3,984 | 3,099 | 70 | 4,844 | 13,791 | 35,066 | 2,250 |
| | | 6 | 3,134 | 1,584 | 7 | 3,409 | 11,393 | 25,137 | 1,381 |
| | | 13 | 4,255 | 2,979 | 101 | 3,029 | 10,543 | 23,207 | 1,307 |
| | | 39 | 11,373 | 7,662 | 178 | 11,282 | 35,727 | 83,409 | 4,939 |
| 広 島 | 島口山取根 広山岡鳥島計 | 45 | 8,823 | 7,057 | 171 | 21,169 | 41,368 | 124,870 | 9,381 |
| | | 20 | 4,249 | 3,220 | 65 | 6,810 | 18,105 | 37,006 | 1,986 |
| | | 14 | 4,913 | 3,976 | 136 | 9,229 | 22,495 | 53,806 | 2,890 |
| | | 2 | 5,474 | 1,614 | 6 | 2,113 | 6,395 | 12,361 | 627 |
| | | 17 | 2,191 | 1,818 | 51 | 2,425 | 8,387 | 14,678 | 752 |
| | | 98 | 25,650 | 17,684 | 429 | 41,746 | 96,750 | 242,721 | 15,636 |
| 高 松 | 川媛島知 香愛徳高計 | 18 | 3,484 | 3,369 | 196 | 5,512 | 14,841 | 34,587 | 2,023 |
| | | 19 | 4,477 | 2,990 | 31 | 7,233 | 15,776 | 42,791 | 2,495 |
| | | 5 | 1,448 | 1,269 | 7 | 3,429 | 8,078 | 22,218 | 1,329 |
| | | 8 | 1,662 | 1,621 | 14 | 3,769 | 8,579 | 22,204 | 1,458 |
| | | 50 | 11,071 | 9,249 | 248 | 19,943 | 47,274 | 121,799 | 7,305 |
| 福 岡 | 岡賀崎 福佐長計 | 98 | 9,703 | 13,026 | 520 | 24,913 | 44,628 | 156,016 | 13,714 |
| | | 16 | 2,290 | 212 | 37 | 3,002 | 8,572 | 18,704 | 1,123 |
| | | 32 | 2,947 | 3,527 | 90 | 6,443 | 16,121 | 35,496 | 1,957 |
| | | 146 | 14,940 | 18,573 | 647 | 34,358 | 69,321 | 210,216 | 16,794 |
| 熊 本 | 本分島崎 熊大鹿宮計 | 43 | 5,843 | 4,186 | 102 | 7,621 | 18,738 | 45,211 | 2,597 |
| | | 23 | 2,312 | 2,881 | 74 | 4,218 | 11,821 | 24,829 | 1,345 |
| | | 27 | 2,492 | 3,415 | 57 | 4,652 | 15,812 | 28,478 | 1,264 |
| | | 24 | 2,372 | 2,363 | 97 | 3,357 | 10,149 | 20,728 | 1,110 |
| | | 117 | 13,019 | 12,845 | 329 | 19,848 | 56,520 | 119,247 | 6,316 |
| 沖 縄 | 沖 縄 | 7 | 866 | 1,155 | 27 | 13,298 | 10,602 | 65,242 | 5,195 |
| 全 国 | 計 | 2,313 | 363,206 | 371,511 | 17,812 | 852,973 | 1,508,886 | 5,864,418 | 581,386 |

| 給 与 所 得 | | | | 総 合 議 渡 所 得 | | | | 所得種類 | |
|-----------|---------|------------|------------------|-------------|--------|--------|------------------|------------------------------------|---------|
| 人 員 | | 所得金額 | 申告納税額 (主たるもの) | 人 員 | | 所得金額 | 申告納税額 (主たるもの) | 東 京 | 関 東 信 越 |
| 主たるもの | 従たるもの | | | 主たるもの | 従たるもの | | | | |
| 人 | 人 | 百万円 | 百万円 | 人 | 人 | 百万円 | 百万円 | 東 京 | 関 東 信 越 |
| 370,071 | 117,583 | 2,822,722 | 139,397 | 1,311 | 3,555 | 16,626 | 2,330 | 東 京 東神奈川 千葉梨 山計 | 東 京 |
| 200,268 | 60,428 | 1,334,801 | 49,000 | 522 | 1,618 | 5,297 | 527 | | |
| 132,053 | 31,501 | 776,826 | 25,457 | 283 | 1,006 | 2,945 | 316 | | |
| 21,271 | 4,984 | 107,906 | 3,628 | 35 | 231 | 323 | 13 | | |
| 723,663 | 214,496 | 5,042,255 | 217,482 | 2,151 | 6,410 | 25,192 | 3,185 | | |
| 148,089 | 37,481 | 868,505 | 30,508 | 203 | 916 | 1,906 | 162 | 埼 玉 茨城 栃木 群馬 長野 新潟計 | 関 東 信 越 |
| 70,023 | 13,943 | 352,207 | 11,220 | 90 | 401 | 800 | 92 | | |
| 58,033 | 11,980 | 285,906 | 9,171 | 53 | 281 | 483 | 30 | | |
| 50,507 | 11,132 | 259,720 | 9,107 | 42 | 245 | 497 | 94 | | |
| 75,187 | 16,562 | 357,883 | 11,251 | 156 | 819 | 1,711 | 83 | | |
| 81,420 | 16,363 | 354,452 | 10,951 | 82 | 526 | 644 | 23 | | |
| 483,259 | 107,461 | 2,478,672 | 82,208 | 626 | 3,188 | 6,040 | 484 | | |
| 158,130 | 51,466 | 1,089,909 | 46,237 | 404 | 1,207 | 4,669 | 749 | 大 京 阪 兵奈和 滋歌山 賀計 | 大 阪 |
| 58,836 | 16,433 | 368,400 | 14,062 | 84 | 410 | 913 | 79 | | |
| 81,958 | 22,935 | 514,697 | 19,207 | 194 | 514 | 2,726 | 517 | | |
| 25,620 | 7,419 | 176,963 | 6,235 | 52 | 191 | 570 | 53 | | |
| 18,206 | 5,000 | 103,377 | 4,055 | 39 | 190 | 331 | 44 | | |
| 36,475 | 7,222 | 186,596 | 5,373 | 37 | 194 | 480 | 96 | | |
| 379,225 | 110,475 | 2,439,941 | 95,168 | 810 | 2,706 | 9,689 | 1,519 | | |
| 105,113 | 37,385 | 553,893 | 18,513 | 367 | 2,006 | 3,389 | 441 | 北海道 | 札 幌 |
| 66,804 | 15,067 | 312,639 | 9,975 | 87 | 358 | 559 | 33 | 宮 城 岩手 福 秋 青 山 山計 | 仙 台 |
| 49,365 | 10,295 | 185,304 | 5,420 | 40 | 270 | 305 | 28 | | |
| 71,077 | 14,219 | 291,843 | 8,536 | 59 | 321 | 433 | 17 | | |
| 41,676 | 10,168 | 159,484 | 4,466 | 37 | 303 | 356 | 20 | | |
| 30,880 | 7,834 | 134,444 | 4,278 | 44 | 282 | 475 | 13 | | |
| 42,091 | 10,934 | 165,609 | 4,585 | 43 | 313 | 272 | 6 | | |
| 301,893 | 68,517 | 1,249,322 | 37,261 | 310 | 1,847 | 2,399 | 116 | | |
| 166,357 | 48,381 | 1,098,452 | 45,863 | 388 | 1,764 | 4,490 | 463 | 愛 静 三 岐 計 | 名 古 屋 |
| 101,831 | 28,407 | 544,193 | 19,353 | 168 | 857 | 1,649 | 135 | | |
| 42,676 | 11,930 | 228,506 | 7,575 | 65 | 360 | 967 | 166 | | |
| 55,070 | 13,541 | 303,452 | 11,140 | 127 | 645 | 1,291 | 162 | | |
| 365,934 | 102,259 | 2,174,603 | 83,931 | 748 | 3,626 | 8,397 | 925 | | |
| 33,904 | 7,764 | 173,890 | 5,727 | 91 | 373 | 641 | 36 | 石 福 富 山 計 | 金 沢 |
| 27,527 | 5,505 | 141,340 | 4,225 | 55 | 271 | 417 | 20 | | |
| 39,459 | 7,786 | 185,909 | 5,765 | 81 | 359 | 609 | 30 | | |
| 100,890 | 21,055 | 501,139 | 15,718 | 227 | 1,003 | 1,667 | 86 | | |
| 77,084 | 19,772 | 422,164 | 15,015 | 153 | 647 | 1,542 | 140 | 広 島 山 岡 岡 島 島計 | 広 島 |
| 42,034 | 11,367 | 195,065 | 5,899 | 44 | 289 | 422 | 62 | | |
| 54,195 | 11,999 | 271,894 | 8,572 | 49 | 218 | 440 | 28 | | |
| 19,670 | 3,974 | 84,370 | 2,394 | 21 | 131 | 153 | 3 | | |
| 23,625 | 5,060 | 97,972 | 2,652 | 23 | 230 | 213 | 3 | | |
| 216,608 | 52,172 | 1,071,465 | 34,532 | 290 | 1,515 | 2,770 | 236 | | |
| 30,953 | 7,273 | 154,330 | 5,024 | 41 | 209 | 304 | 18 | 香 愛 徳 高 計 | 高 松 |
| 31,829 | 7,951 | 163,144 | 5,840 | 54 | 265 | 400 | 17 | | |
| 17,144 | 4,361 | 89,231 | 3,257 | 44 | 139 | 307 | 43 | | |
| 15,758 | 3,942 | 79,419 | 3,008 | 29 | 100 | 231 | 11 | | |
| 95,684 | 23,527 | 486,124 | 17,129 | 168 | 713 | 1,242 | 89 | | |
| 95,675 | 24,463 | 531,702 | 18,753 | 294 | 917 | 2,482 | 341 | 福 岡 佐 長 計 | 福 岡 |
| 25,781 | 5,426 | 110,249 | 3,472 | 44 | 245 | 323 | 21 | | |
| 33,223 | 7,842 | 149,300 | 5,042 | 82 | 257 | 449 | 17 | | |
| 154,679 | 37,731 | 791,250 | 27,267 | 420 | 1,419 | 3,254 | 380 | | |
| | | | | | | | | | |
| 41,111 | 9,573 | 191,235 | 6,509 | 53 | 490 | 425 | 10 | 熊 本 大 鹿 宮 崎 計 | 熊 本 |
| 28,212 | 6,313 | 133,763 | 4,377 | 41 | 246 | 399 | 49 | | |
| 35,806 | 7,924 | 165,601 | 5,683 | 47 | 245 | 283 | 13 | | |
| 24,811 | 5,836 | 107,384 | 3,706 | 37 | 388 | 308 | 18 | | |
| 129,940 | 29,646 | 597,984 | 20,275 | 178 | 1,369 | 1,415 | 91 | | |
| 14,503 | 3,931 | 74,840 | 2,713 | 52 | 75 | 333 | 37 | 沖 縄 | 沖 縄 |
| 3,071,391 | 808,655 | 17,461,488 | 652,197 | 6,347 | 25,877 | 65,788 | 7,588 | 全 国 | 計 |

(3) 都道府県別の人員、所得金額(その3)

| 国税局・ 都道府県 | 所得種類 | 一時所得 | | | | 雑所得 | | | |
|--------------|--|--------|---------|-----------------|------------------|---------|-----------|-----------------|------------------|
| | | 人員 | | 所得金額 (主たるもの) | 申告納税額 (主たるもの) | 人員 | | 所得金額 (主たるもの) | 申告納税額 (主たるもの) |
| | | 主たるもの | 従たるもの | | | 主たるもの | 従たるもの | | |
| 東 京 | 東 京 神奈川 千葉 山梨 計 | 人 | 人 | 百万円 | 百万円 | 人 | 人 | 百万円 | 百万円 |
| | | 2,953 | 22,987 | 34,869 | 4,344 | 94,426 | 184,513 | 399,536 | 7,824 |
| | | 1,558 | 12,439 | 16,194 | 1,612 | 70,115 | 99,171 | 245,392 | 3,926 |
| | | 898 | 5,937 | 8,517 | 916 | 37,424 | 49,795 | 122,952 | 2,018 |
| | | 175 | 1,078 | 1,520 | 169 | 6,102 | 7,058 | 16,915 | 248 |
| | 5,584 | 42,441 | 61,099 | 7,041 | 208,067 | 340,537 | 784,795 | 14,016 | |
| 関東信越 | 埼 玉 茨 城 栃 木 群馬 長野 新潟 計 | 955 | 7,275 | 9,446 | 991 | 38,277 | 53,820 | 123,473 | 1,824 |
| | | 558 | 2,935 | 5,101 | 668 | 16,574 | 21,391 | 48,286 | 744 |
| | | 272 | 2,090 | 2,899 | 392 | 11,538 | 15,657 | 33,290 | 529 |
| | | 307 | 1,638 | 2,534 | 246 | 12,114 | 15,562 | 34,972 | 618 |
| | | 306 | 2,209 | 2,483 | 209 | 20,389 | 27,606 | 57,947 | 914 |
| | | 443 | 2,312 | 3,226 | 328 | 19,502 | 22,353 | 49,588 | 692 |
| | 2,841 | 18,459 | 25,689 | 2,834 | 118,394 | 156,389 | 347,556 | 5,321 | |
| 大 阪 | 大 阪 京都 兵庫 奈良 和歌山 滋賀 計 | 1,899 | 12,635 | 16,955 | 1,316 | 47,512 | 84,706 | 174,322 | 2,876 |
| | | 632 | 3,608 | 5,400 | 569 | 18,447 | 29,351 | 62,904 | 1,398 |
| | | 1,501 | 5,272 | 15,484 | 2,379 | 30,562 | 36,893 | 93,519 | 1,370 |
| | | 255 | 1,727 | 2,361 | 261 | 8,972 | 12,566 | 31,488 | 508 |
| | | 207 | 1,399 | 1,764 | 191 | 6,200 | 7,370 | 17,949 | 396 |
| | | 230 | 1,600 | 2,186 | 279 | 11,023 | 13,121 | 30,151 | 475 |
| | 4,724 | 26,241 | 44,150 | 5,024 | 122,716 | 184,007 | 410,333 | 7,022 | |
| 札 幌 | 北海道 | 1,920 | 9,505 | 12,478 | 971 | 35,211 | 43,911 | 104,927 | 1,642 |
| 仙 台 | 宮 城 岩 手 福 馬 秋 田 青 山 計 | 549 | 2,202 | 3,881 | 420 | 16,677 | 19,879 | 47,645 | 664 |
| | | 275 | 1,539 | 1,937 | 179 | 10,220 | 10,642 | 25,465 | 380 |
| | | 489 | 2,201 | 3,399 | 316 | 14,864 | 16,196 | 37,133 | 531 |
| | | 335 | 1,395 | 1,895 | 117 | 8,003 | 7,857 | 19,084 | 256 |
| | | 402 | 1,291 | 2,448 | 232 | 7,092 | 8,283 | 19,203 | 325 |
| | | 339 | 1,724 | 2,323 | 194 | 10,143 | 9,430 | 22,898 | 318 |
| | 2,389 | 10,352 | 15,884 | 1,458 | 66,999 | 72,287 | 171,428 | 2,474 | |
| 名 古 屋 | 愛 知 静 岡 三 岐 計 | 1,672 | 12,409 | 17,204 | 2,270 | 51,522 | 80,945 | 167,505 | 2,721 |
| | | 741 | 5,894 | 6,869 | 704 | 31,834 | 45,043 | 91,066 | 1,448 |
| | | 336 | 2,247 | 2,645 | 254 | 15,067 | 17,086 | 40,963 | 639 |
| | | 407 | 3,154 | 3,622 | 280 | 15,164 | 21,816 | 45,749 | 752 |
| | 3,156 | 23,704 | 30,339 | 3,508 | 113,587 | 164,890 | 345,283 | 5,560 | |
| 金 沢 | 石 川 福 井 富 山 計 | 369 | 2,221 | 2,801 | 277 | 9,128 | 12,498 | 26,519 | 408 |
| | | 268 | 1,877 | 2,234 | 175 | 6,647 | 9,080 | 19,149 | 258 |
| | | 264 | 1,922 | 2,237 | 248 | 10,969 | 13,141 | 29,102 | 387 |
| | | 901 | 6,020 | 7,272 | 700 | 26,744 | 34,719 | 74,770 | 1,053 |
| 広 島 | 広 島 山口 岡山 鳥 取 島 根 計 | 878 | 5,353 | 6,812 | 657 | 29,086 | 36,126 | 83,145 | 1,321 |
| | | 527 | 2,710 | 3,583 | 389 | 19,551 | 18,852 | 48,727 | 726 |
| | | 483 | 2,782 | 3,229 | 286 | 17,223 | 20,661 | 46,485 | 693 |
| | | 193 | 1,040 | 1,094 | 68 | 6,067 | 6,396 | 15,057 | 217 |
| | | 221 | 1,151 | 1,573 | 187 | 8,317 | 8,126 | 19,596 | 289 |
| | 2,302 | 13,036 | 16,291 | 1,586 | 80,244 | 90,161 | 213,011 | 3,246 | |
| 高 松 | 香 川 愛 媛 徳 島 高 知 計 | 265 | 1,751 | 2,153 | 247 | 9,633 | 12,592 | 26,770 | 398 |
| | | 346 | 1,851 | 2,300 | 220 | 10,617 | 12,461 | 28,941 | 445 |
| | | 260 | 1,191 | 1,421 | 90 | 5,038 | 5,925 | 13,870 | 209 |
| | | 264 | 1,161 | 1,606 | 172 | 5,620 | 6,291 | 15,560 | 256 |
| | | 1,135 | 5,954 | 7,480 | 729 | 30,908 | 37,269 | 85,141 | 1,308 |
| 福 岡 | 福 岡 佐 賀 長 門 計 | 1,493 | 5,888 | 10,134 | 1,268 | 34,739 | 41,819 | 100,107 | 1,584 |
| | | 270 | 1,380 | 1,745 | 169 | 6,995 | 7,638 | 17,557 | 234 |
| | | 515 | 1,777 | 2,976 | 240 | 12,084 | 11,348 | 30,432 | 453 |
| | | 2,278 | 9,045 | 14,856 | 1,677 | 53,818 | 60,805 | 148,095 | 2,272 |
| 熊 本 | 熊 本 大 分 鹿 児 島 宮 崎 計 | 587 | 2,391 | 3,527 | 336 | 11,924 | 14,281 | 32,954 | 471 |
| | | 362 | 1,299 | 2,049 | 169 | 8,259 | 9,539 | 22,961 | 386 |
| | | 465 | 1,750 | 2,638 | 197 | 9,292 | 12,327 | 26,978 | 427 |
| | | 433 | 1,287 | 2,431 | 232 | 7,620 | 8,050 | 20,113 | 428 |
| | | 1,847 | 6,727 | 10,646 | 935 | 37,095 | 44,197 | 103,006 | 1,713 |
| 沖 縄 | 沖 縄 | 90 | 322 | 786 | 109 | 1,968 | 3,410 | 6,238 | 90 |
| 全 国 計 | | 29,167 | 171,806 | 246,970 | 26,572 | 895,751 | 1,232,582 | 2,794,582 | 45,717 |

| 分離短期譲渡所得 | | | | 分離長期譲渡所得 | | | | 所得種類 国税局・都道府県 |
|----------|--------|--------|------------------|----------|--------|-----------|------------------|--|
| 人 員 | | 所得金額 | 申告納税額 (主たるもの) | 人 員 | | 所得金額 | 申告納税額 (主たるもの) | |
| 主たるもの | 従たるもの | | | 主たるもの | 従たるもの | | | |
| 人 | 人 | 百万円 | 百万円 | 人 | 人 | 百万円 | 百万円 | 東 京 東神奈川 山梨 計 |
| 256 | 755 | 12,412 | 2,953 | 25,624 | 7,637 | 1,142,575 | 240,920 | |
| 155 | 504 | 4,080 | 881 | 15,957 | 4,692 | 632,051 | 127,922 | 東 京 埼 玉 茨 城 栃 木 群 馬 野 田 長 野 計 |
| 125 | 418 | 2,312 | 547 | 11,716 | 3,304 | 415,824 | 83,836 | |
| 32 | 67 | 267 | 54 | 1,884 | 415 | 44,365 | 8,423 | 大 阪 大 京 兵 庫 和 歌 山 賀 計 |
| 568 | 1,744 | 19,021 | 4,434 | 55,181 | 16,048 | 2,234,815 | 461,101 | |
| 127 | 388 | 2,363 | 395 | 12,690 | 3,322 | 457,517 | 89,868 | 大 阪 大 京 兵 庫 和 歌 山 賀 計 |
| 95 | 227 | 1,022 | 183 | 5,742 | 1,298 | 129,961 | 25,170 | |
| 52 | 178 | 616 | 105 | 3,078 | 826 | 74,770 | 15,081 | 大 阪 大 京 兵 庫 和 歌 山 賀 計 |
| 46 | 145 | 443 | 85 | 3,856 | 879 | 73,729 | 15,564 | |
| 66 | 189 | 811 | 156 | 5,169 | 1,324 | 112,428 | 20,573 | 大 阪 大 京 兵 庫 和 歌 山 賀 計 |
| 60 | 273 | 756 | 100 | 4,051 | 1,462 | 66,885 | 13,057 | |
| 446 | 1,400 | 6,011 | 1,024 | 34,586 | 9,111 | 915,289 | 179,312 | 大 阪 大 京 兵 庫 和 歌 山 賀 計 |
| 188 | 627 | 2,394 | 363 | 12,734 | 4,056 | 425,487 | 88,694 | |
| 70 | 209 | 958 | 174 | 4,445 | 1,401 | 133,478 | 27,086 | 大 阪 大 京 兵 庫 和 歌 山 賀 計 |
| 139 | 359 | 1,777 | 307 | 7,937 | 2,356 | 254,771 | 47,556 | |
| 32 | 114 | 358 | 46 | 2,596 | 747 | 82,873 | 16,088 | 大 阪 大 京 兵 庫 和 歌 山 賀 計 |
| 41 | 140 | 442 | 90 | 1,674 | 539 | 33,401 | 6,454 | |
| 28 | 107 | 360 | 44 | 1,977 | 719 | 41,875 | 8,006 | 大 阪 大 京 兵 庫 和 歌 山 賀 計 |
| 498 | 1,556 | 6,289 | 1,025 | 31,363 | 9,818 | 971,885 | 193,883 | |
| 146 | 558 | 1,428 | 235 | 9,411 | 4,111 | 161,532 | 29,861 | 北 海 道 宮 城 岩 手 福 秋 青 山 計 |
| 53 | 193 | 589 | 88 | 3,173 | 1,219 | 69,172 | 13,805 | |
| 28 | 89 | 257 | 34 | 1,932 | 714 | 27,768 | 5,347 | 北 海 道 宮 城 岩 手 福 秋 青 山 計 |
| 50 | 172 | 643 | 108 | 3,411 | 1,104 | 55,591 | 10,749 | |
| 38 | 102 | 286 | 41 | 1,558 | 693 | 20,202 | 3,683 | 北 海 道 宮 城 岩 手 福 秋 青 山 計 |
| 53 | 188 | 554 | 121 | 2,218 | 813 | 28,420 | 5,640 | |
| 33 | 116 | 313 | 67 | 2,040 | 768 | 31,255 | 5,847 | 北 海 道 宮 城 岩 手 福 秋 青 山 計 |
| 255 | 860 | 2,642 | 459 | 14,332 | 5,311 | 232,407 | 45,071 | |
| 109 | 423 | 1,620 | 273 | 13,422 | 3,889 | 392,408 | 79,888 | 愛 知 静 岡 三 岐 計 |
| 74 | 287 | 954 | 177 | 7,537 | 2,050 | 173,006 | 36,608 | |
| 48 | 169 | 716 | 163 | 3,534 | 1,224 | 126,665 | 26,665 | 愛 知 静 岡 三 岐 計 |
| 56 | 164 | 621 | 113 | 3,752 | 1,214 | 78,242 | 16,727 | |
| 287 | 1,043 | 3,911 | 726 | 28,245 | 8,377 | 710,970 | 145,887 | 石 川 福 富 計 |
| 28 | 133 | 606 | 111 | 2,456 | 765 | 52,399 | 9,707 | |
| 30 | 72 | 302 | 53 | 1,502 | 444 | 34,008 | 6,659 | 石 川 福 富 計 |
| 25 | 121 | 308 | 38 | 2,147 | 783 | 39,888 | 7,347 | |
| 83 | 326 | 1,216 | 202 | 6,105 | 1,992 | 126,295 | 23,713 | 石 川 福 富 計 |
| 92 | 277 | 1,166 | 299 | 4,873 | 1,661 | 105,035 | 20,967 | |
| 33 | 115 | 351 | 48 | 2,337 | 889 | 40,285 | 7,345 | 石 川 福 富 計 |
| 52 | 163 | 581 | 95 | 3,472 | 1,122 | 74,755 | 13,379 | |
| 15 | 67 | 169 | 17 | 844 | 380 | 12,593 | 2,426 | 石 川 福 富 計 |
| 11 | 35 | 95 | 20 | 930 | 451 | 13,262 | 2,545 | |
| 203 | 657 | 2,362 | 479 | 12,456 | 4,503 | 245,929 | 46,662 | 香 川 愛 徳 高 知 計 |
| 25 | 89 | 270 | 55 | 2,050 | 534 | 44,775 | 9,063 | |
| 30 | 120 | 494 | 122 | 2,396 | 727 | 48,046 | 8,916 | 香 川 愛 徳 高 知 計 |
| 34 | 108 | 635 | 121 | 1,507 | 525 | 29,048 | 5,812 | |
| 24 | 88 | 293 | 37 | 1,166 | 531 | 18,035 | 3,703 | 香 川 愛 徳 高 知 計 |
| 113 | 405 | 1,692 | 335 | 7,119 | 2,317 | 139,905 | 27,493 | |
| 141 | 495 | 1,875 | 347 | 7,638 | 2,572 | 180,118 | 33,527 | 福 岡 福 佐 長 崎 計 |
| 22 | 64 | 263 | 61 | 1,416 | 460 | 24,895 | 4,713 | |
| 46 | 152 | 463 | 91 | 2,119 | 752 | 31,792 | 5,994 | 福 岡 福 佐 長 崎 計 |
| 209 | 711 | 2,601 | 499 | 11,173 | 3,784 | 236,805 | 44,234 | |
| 50 | 204 | 512 | 76 | 2,993 | 1,030 | 54,149 | 10,036 | 熊 本 熊 大 鹿 宮 計 |
| 59 | 142 | 595 | 153 | 1,867 | 654 | 31,056 | 6,158 | |
| 63 | 243 | 595 | 105 | 2,849 | 1,056 | 31,856 | 6,631 | 熊 本 熊 大 鹿 宮 計 |
| 44 | 199 | 465 | 85 | 2,138 | 842 | 25,826 | 5,128 | |
| 216 | 788 | 2,167 | 419 | 9,847 | 3,582 | 142,886 | 27,948 | 沖 縄 全 国 計 |
| 90 | 168 | 1,014 | 220 | 2,114 | 465 | 39,366 | 8,054 | |
| 3,114 | 10,216 | 50,355 | 10,057 | 221,932 | 69,419 | 6,158,083 | 1,233,220 | |

(3) 都道府県別の人員、所得金額(その4)

| 国税局・ 都道府県 | 所得種類 | 株式等の譲渡所得 | | | | 山林所得 | | | | | |
|--------------|--|----------|--------------------------------------|---------|------------------|--------|--------|--------|------------------|-------|-----|
| | | 人 員 | | 所得金額 | 申告納税額 (主たるもの) | 人 員 | | 所得金額 | 申告納税額 (主たるもの) | | |
| | | 主たるもの | 従たるもの | | | 主たるもの | 従たるもの | | | | |
| 東 京 | 東 京 神奈川 千葉 計 | 人 | 人 | 百万円 | 百万円 | 人 | 人 | 百万円 | 百万円 | | |
| | | 1,703 | 1,915 | 136,222 | 25,966 | 123 | 223 | 1,860 | 185 | | |
| | | 631 | 964 | 32,640 | 5,730 | 14 | 71 | 339 | 16 | | |
| | | 353 | 497 | 14,193 | 2,404 | 30 | 150 | 476 | 16 | | |
| | | 39 | 68 | 884 | 144 | 17 | 36 | 214 | 20 | | |
| | 計 | 2,726 | 3,444 | 183,939 | 34,245 | 184 | 480 | 2,890 | 237 | | |
| 関東信越 | 埼 玉 茨城 栃木 群馬 長野 新潟 計 | 353 | 559 | 18,414 | 3,212 | 39 | 122 | 392 | 13 | | |
| | | 109 | 174 | 4,381 | 745 | 37 | 193 | 586 | 20 | | |
| | | 56 | 71 | 2,961 | 561 | 98 | 198 | 1,007 | 90 | | |
| | | 68 | 141 | 3,040 | 569 | 22 | 105 | 320 | 32 | | |
| | | 176 | 285 | 6,310 | 954 | 24 | 127 | 371 | 27 | | |
| | 計 | 880 | 1,412 | 39,377 | 6,702 | 257 | 846 | 2,957 | 200 | | |
| 大 阪 | 大 阪 兵庫 奈良 和歌山 滋賀 計 | 795 | 943 | 37,639 | 6,576 | 67 | 101 | 781 | 73 | | |
| | | 183 | 264 | 8,822 | 1,619 | 142 | 208 | 882 | 55 | | |
| | | 406 | 388 | 18,192 | 3,167 | 71 | 177 | 825 | 64 | | |
| | | 114 | 141 | 9,505 | 1,769 | 219 | 275 | 2,529 | 329 | | |
| | | 61 | 62 | 960 | 142 | 155 | 116 | 1,542 | 222 | | |
| | 計 | 1,605 | 1,879 | 75,809 | 13,365 | 681 | 962 | 6,822 | 768 | | |
| 札 幌 | 北海道 | 276 | 412 | 10,013 | 1,680 | 92 | 179 | 649 | 75 | | |
| 仙 台 | 宮 城 岩手 福 秋 青 山 計 | 88 | 133 | 3,276 | 527 | 22 | 112 | 225 | 13 | | |
| | | 16 | 36 | 555 | 94 | 71 | 221 | 471 | 21 | | |
| | | 33 | 62 | 1,132 | 184 | 30 | 237 | 304 | 7 | | |
| | | 29 | 28 | 938 | 186 | 49 | 183 | 420 | 33 | | |
| | | 24 | 34 | 565 | 89 | 52 | 155 | 386 | 10 | | |
| | 計 | 241 | 375 | 7,393 | 1,238 | 259 | 969 | 2,040 | 92 | | |
| 名 古 屋 | 愛 知 静 岡 三 岐 計 | 708 | 818 | 42,399 | 7,940 | 189 | 302 | 1,350 | 83 | | |
| | | 231 | 357 | 6,122 | 920 | 349 | 419 | 1,999 | 108 | | |
| | | 101 | 106 | 3,087 | 539 | 237 | 331 | 2,391 | 227 | | |
| | | 146 | 192 | 5,746 | 987 | 179 | 545 | 1,161 | 96 | | |
| | | | 計 | 1,186 | 1,473 | 57,354 | 10,386 | 954 | 1,597 | 6,900 | 514 |
| 金 沢 | 石 川 福 井 富 山 計 | 54 | 81 | 2,033 | 326 | 39 | 82 | 289 | 10 | | |
| | | 30 | 94 | 8,177 | 5,007 | 32 | 68 | 186 | 7 | | |
| | | 75 | 219 | 2,235 | 376 | 11 | 35 | 78 | 2 | | |
| | | | 計 | 159 | 394 | 12,445 | 5,710 | 82 | 185 | 553 | 19 |
| | | 広 島 | 広 島 山 口 岡 山 鳥 取 島 根 計 | 164 | 279 | 6,053 | 1,083 | 65 | 266 | 549 | 19 |
| 74 | 120 | | | 5,917 | 1,192 | 80 | 154 | 418 | 23 | | |
| 118 | 173 | | | 6,288 | 1,231 | 120 | 263 | 541 | 29 | | |
| 29 | 65 | | | 920 | 147 | 43 | 95 | 213 | 6 | | |
| 28 | 80 | | | 558 | 93 | 63 | 139 | 344 | 16 | | |
| | 計 | 413 | 717 | 19,737 | 3,745 | 371 | 917 | 2,065 | 93 | | |
| 高 松 | 香 川 愛 媛 徳 島 高 知 計 | 59 | 75 | 974 | 137 | 2 | 6 | 18 | 0 | | |
| | | 97 | 86 | 4,145 | 797 | 89 | 171 | 469 | 25 | | |
| | | 21 | 27 | 9,759 | 1,935 | 89 | 67 | 526 | 34 | | |
| | | 31 | 49 | 767 | 126 | 121 | 137 | 630 | 42 | | |
| | | | 計 | 208 | 237 | 15,645 | 2,994 | 301 | 381 | 1,644 | 102 |
| 福 岡 | 福 岡 佐 賀 長 門 計 | 295 | 369 | 21,712 | 4,004 | 68 | 136 | 540 | 47 | | |
| | | 30 | 32 | 729 | 87 | 8 | 28 | 58 | 4 | | |
| | | 28 | 49 | 320 | 37 | 5 | 24 | 116 | 12 | | |
| | | | 計 | 353 | 450 | 22,761 | 4,127 | 81 | 188 | 713 | 63 |
| | | 熊 本 | 熊 本 大 分 鹿 児 宮 崎 計 | 67 | 104 | 2,460 | 399 | 134 | 258 | 951 | 48 |
| 44 | 64 | | | 1,720 | 302 | 239 | 392 | 1,295 | 61 | | |
| 47 | 62 | | | 1,702 | 297 | 16 | 77 | 119 | 4 | | |
| 37 | 67 | | | 657 | 108 | 80 | 191 | 474 | 42 | | |
| | 計 | | | 195 | 297 | 6,539 | 1,105 | 469 | 918 | 2,839 | 156 |
| 沖 縄 | 沖 縄 | 20 | 26 | 904 | 176 | 1 | - | 31 | 8 | | |
| 全 国 | 計 | 8,262 | 11,116 | 451,916 | 85,473 | 3,732 | 7,622 | 30,103 | 2,327 | | |

| 退職所得 | | | | 合計 | | | | | | 所得種類 | |
|-------|--------|--------|-------|-----------|---------|-----------|---------|------------|-----------|---|----------|
| 人 員 | | 所得金額 | 申告納税額 | 人 員 | | | | 所得金額 | | 申告納税額 | 国税局・都道府県 |
| 主たるもの | 従たるもの | | | 主たるもの | 外 | 人 | 外 | 百万円 | 百万円 | | |
| 人 | 人 | 百万円 | 百万円 | 人 | 外 | 人 | 外 | 百万円 | 百万円 | | |
| 463 | 2,761 | 18,386 | 448 | 996,328 | 30,146 | 678,493 | 36,979 | 7,308,177 | 720,778 | 東京 東 京 神奈川 千 葉 山 梨 計 | |
| 222 | 1,782 | 8,865 | 153 | 525,081 | 17,790 | 346,159 | 17,391 | 3,507,700 | 310,113 | | |
| 131 | 974 | 4,688 | 62 | 343,375 | 9,512 | 205,316 | 7,611 | 2,075,759 | 174,225 | | |
| 17 | 79 | 373 | 3 | 63,059 | 1,927 | 35,367 | 1,487 | 301,621 | 20,616 | | |
| 833 | 5,596 | 32,313 | 667 | 1,927,843 | 59,375 | 1,265,335 | 63,468 | 13,193,257 | 1,225,732 | | |
| 117 | 896 | 3,991 | 75 | 399,801 | 11,635 | 235,210 | 12,125 | 2,403,438 | 201,347 | 関東信越 埼 玉 茨 城 栃 木 群 馬 長 野 新 潟 計 | |
| 50 | 304 | 1,181 | 14 | 181,318 | 3,844 | 116,413 | 3,206 | 921,594 | 63,689 | | |
| 29 | 152 | 634 | 13 | 135,770 | 2,662 | 93,355 | 1,824 | 665,122 | 40,788 | | |
| 27 | 128 | 656 | 38 | 128,294 | 2,471 | 83,772 | 1,974 | 622,919 | 40,986 | | |
| 62 | 230 | 1,204 | 13 | 168,444 | 3,873 | 135,820 | 2,415 | 826,286 | 50,157 | | |
| 41 | 213 | 894 | 22 | 171,138 | 3,478 | 132,222 | 1,843 | 759,545 | 41,740 | | |
| 326 | 1,923 | 8,560 | 175 | 1,184,765 | 27,963 | 796,792 | 23,387 | 6,198,905 | 438,707 | | |
| 452 | 1,188 | 9,423 | 273 | 568,972 | 11,705 | 296,115 | 15,654 | 3,213,623 | 266,578 | 大 阪 大 阪 兵 庫 和 歌 山 滋 賀 計 | |
| 83 | 346 | 1,784 | 33 | 166,704 | 4,557 | 106,281 | 4,318 | 955,245 | 74,600 | | |
| 117 | 552 | 2,983 | 78 | 237,611 | 6,014 | 148,213 | 5,651 | 1,437,422 | 116,370 | | |
| 58 | 243 | 1,349 | 29 | 74,432 | 1,957 | 46,533 | 2,293 | 465,348 | 36,222 | | |
| 27 | 93 | 1,022 | 33 | 69,364 | 1,389 | 36,711 | 1,178 | 330,150 | 22,999 | | |
| 23 | 138 | 570 | 6 | 82,501 | 1,946 | 61,943 | 1,182 | 413,213 | 24,496 | | |
| 760 | 2,560 | 17,131 | 452 | 1,199,584 | 27,568 | 895,796 | 30,275 | 6,815,002 | 541,266 | | |
| 129 | 504 | 2,528 | 62 | 285,989 | 7,215 | 192,969 | 5,668 | 1,413,541 | 92,572 | 北海道 札 幌 | |
| 42 | 230 | 967 | 17 | 150,288 | 3,704 | 105,563 | 2,312 | 713,520 | 43,176 | 仙 台 宮 城 岩 手 福 島 青 森 秋 田 山 形 計 | |
| 33 | 103 | 459 | 6 | 104,801 | 2,872 | 74,951 | 1,500 | 421,298 | 21,949 | | |
| 33 | 156 | 694 | 13 | 153,435 | 2,882 | 110,602 | 1,648 | 654,159 | 34,603 | | |
| 42 | 122 | 654 | 15 | 90,704 | 1,536 | 66,245 | 750 | 362,836 | 18,143 | | |
| 18 | 86 | 409 | 7 | 82,069 | 1,929 | 49,533 | 1,245 | 348,404 | 21,372 | | |
| 17 | 101 | 448 | 6 | 99,885 | 1,753 | 70,895 | 960 | 339,501 | 20,672 | | |
| 105 | 798 | 3,631 | 64 | 681,182 | 14,676 | 477,789 | 8,415 | 2,899,717 | 159,915 | | |
| 218 | 984 | 5,984 | 142 | 465,865 | 11,835 | 327,607 | 10,019 | 2,817,343 | 221,806 | 名 古 屋 愛 知 静 岡 重 慶 三 岐 計 | |
| 73 | 413 | 2,044 | 87 | 280,904 | 8,668 | 193,623 | 5,863 | 1,441,531 | 102,063 | | |
| 30 | 178 | 782 | 16 | 120,554 | 2,610 | 78,613 | 1,989 | 593,148 | 39,111 | | |
| 35 | 275 | 1,220 | 11 | 149,390 | 3,644 | 101,048 | 2,494 | 753,802 | 50,332 | | |
| 356 | 1,850 | 10,030 | 256 | 1,016,713 | 26,757 | 700,891 | 20,365 | 5,605,824 | 413,312 | | |
| 23 | 145 | 633 | 26 | 84,512 | 2,377 | 60,003 | 1,691 | 425,718 | 27,136 | 金 沢 石 川 福 富 計 | |
| 22 | 80 | 517 | 17 | 65,912 | 1,734 | 49,497 | 1,026 | 334,819 | 23,139 | | |
| 28 | 148 | 622 | 7 | 89,141 | 1,398 | 65,817 | 878 | 420,626 | 23,914 | | |
| 73 | 373 | 1,772 | 49 | 239,565 | 5,509 | 175,317 | 3,595 | 1,181,164 | 74,189 | | |
| 87 | 356 | 1,883 | 46 | 206,835 | 4,357 | 139,541 | 3,314 | 1,021,588 | 67,224 | | |
| 31 | 189 | 590 | 7 | 116,346 | 2,208 | 78,025 | 1,264 | 491,590 | 28,185 | 広 島 山 口 岡 山 鳥 取 根 県 計 | |
| 54 | 188 | 970 | 22 | 132,973 | 2,328 | 92,405 | 1,393 | 624,731 | 36,212 | | |
| 16 | 48 | 236 | 5 | 47,246 | 1,164 | 37,141 | 543 | 191,819 | 9,274 | | |
| 13 | 83 | 283 | 3 | 58,078 | 1,191 | 43,127 | 587 | 233,144 | 11,669 | | |
| 201 | 864 | 3,962 | 83 | 561,478 | 11,248 | 390,239 | 7,100 | 2,562,871 | 152,564 | | |
| 26 | 124 | 702 | 14 | 77,895 | 659 | 53,929 | 528 | 369,665 | 23,478 | 高 松 香 川 愛 媛 徳 島 高 知 計 | |
| 30 | 132 | 793 | 7 | 97,116 | 1,228 | 60,865 | 1,061 | 439,511 | 26,784 | | |
| 23 | 73 | 382 | 11 | 53,771 | 640 | 31,365 | 452 | 250,204 | 16,791 | | |
| 16 | 81 | 374 | 6 | 53,549 | 656 | 29,506 | 576 | 225,990 | 14,065 | | |
| 95 | 410 | 2,252 | 38 | 202,331 | 3,103 | 175,665 | 2,617 | 1,205,369 | 81,118 | | |
| 100 | 616 | 3,138 | 58 | 282,146 | 6,463 | 166,430 | 6,011 | 1,423,368 | 100,656 | 福 岡 福 佐 岡 崎 長 門 計 | |
| 24 | 93 | 408 | 7 | 64,335 | 1,191 | 43,490 | 835 | 281,110 | 16,127 | | |
| 40 | 128 | 766 | 38 | 94,311 | 1,832 | 54,287 | 1,517 | 392,885 | 23,351 | | |
| 164 | 837 | 4,312 | 103 | 440,792 | 9,488 | 264,207 | 8,363 | 2,097,363 | 140,134 | | |
| 45 | 165 | 829 | 20 | 115,140 | 3,061 | 72,986 | 1,910 | 524,575 | 31,851 | | |
| 20 | 116 | 483 | 13 | 72,049 | 1,695 | 49,296 | 1,110 | 325,171 | 19,397 | 熊 本 熊 本 鹿 児 島 宮 崎 計 | |
| 41 | 141 | 804 | 19 | 92,933 | 2,017 | 60,614 | 1,180 | 393,312 | 22,600 | | |
| 23 | 85 | 415 | 14 | 72,072 | 1,547 | 42,261 | 899 | 297,548 | 18,168 | | |
| 129 | 498 | 2,531 | 65 | 352,194 | 8,320 | 225,157 | 5,101 | 1,540,606 | 92,016 | | |
| 24 | 109 | 482 | 7 | 50,735 | 1,218 | 23,874 | 1,897 | 235,745 | 19,033 | | |
| 3,275 | 16,322 | 89,503 | 2,019 | 8,223,171 | 202,518 | 5,384,031 | 180,252 | 45,029,362 | 3,430,558 | 全 国 計 | |

(4) 業種別内訳

| 区 分 | 人 員 | | 所 得 金 額 | | 申告納税額 (主たるもの) | |
|--------------|-----------|--------|---------|--------|------------------|---------|
| | 主たるもの | 従たるもの | 人 | 外 | | |
| 営業所得 | | | | | | |
| 各種商品小売業 | 1,366 | 38 | 176 | 59 | 5,164 | 350 |
| 飲食料品小売業 | 135,794 | 5,078 | 24,137 | 5,756 | 385,988 | 19,666 |
| 繊維、身まわり品小売業 | 37,889 | 1,635 | 4,789 | 2,021 | 97,085 | 4,630 |
| 家具小売業 | 2,683 | 122 | 298 | 189 | 9,208 | 595 |
| 雑貨類、日用品類小売業 | 84,172 | 3,236 | 11,898 | 3,881 | 270,477 | 17,711 |
| 機械器具小売業 | 41,324 | 870 | 3,090 | 1,039 | 121,941 | 5,845 |
| その他の小売業 | 55,995 | 2,767 | 18,151 | 3,120 | 178,350 | 10,767 |
| 料理飲食業 | 304,829 | 6,642 | 23,254 | 10,228 | 695,703 | 32,403 |
| 卸売業 | 76,028 | 1,890 | 6,868 | 3,493 | 272,562 | 20,191 |
| 製造小売業 | 60,757 | 872 | 4,208 | 982 | 185,676 | 9,887 |
| 製造卸売業 | 89,000 | 1,808 | 7,223 | 3,893 | 297,077 | 18,823 |
| 受託加工業 | 159,945 | 2,087 | 11,682 | 2,608 | 455,129 | 22,346 |
| 修理業 | 71,941 | 501 | 3,294 | 654 | 249,354 | 13,132 |
| サービス業 | 276,324 | 4,972 | 23,578 | 8,299 | 717,590 | 43,091 |
| 建設業 | 527,763 | 2,512 | 18,866 | 3,486 | 2,030,137 | 123,154 |
| その他の営業 | 299,233 | 6,953 | 46,366 | 12,077 | 982,345 | 57,481 |
| 合 計 | 2,225,043 | 41,983 | 207,878 | 61,787 | 6,953,835 | 400,071 |
| その他事業所得 | | | | | | |
| 畜産水産業 | 53,555 | 1,355 | 12,144 | 1,592 | 188,209 | 10,489 |
| 医療保健業 | 82,875 | 763 | 5,917 | 2,015 | 1,367,347 | 213,855 |
| 弁護士、税理士、建築士等 | 31,828 | 1,593 | 8,346 | 1,110 | 349,196 | 37,538 |
| その他 | 457,174 | 5,290 | 97,207 | 5,858 | 1,283,868 | 65,630 |
| 合 計 | 625,432 | 9,001 | 123,614 | 10,576 | 3,188,620 | 327,511 |

- 用語の説明：1 「その他の小売業」には、燃料、化学薬品類、古物、花、植木、みやげ物、たばこ小売業等が含まれている。
- 2 「その他の営業」には、道路運送業、水運業、金融業、不動産業、林業、鉱業、保険代理業等が含まれている。
- 3 「畜産、水産業」には、畜産業、漁業、水産養殖業が含まれている。
- 4 「医療保健業」には、病院、診療医、療術師（はり師、きゅう師、あんま、指圧師等）、獣医、助産婦、歯科技工師等が含まれている。
- 5 「弁護士、税理士、建築士等」には、弁護士、弁理士、公証人、司法書士、行政書士、税理士、公認会計士、土地家屋調査士、不動産鑑定士、建築士等が含まれている。
- 6 「その他」には、文筆家、作詞家、作曲家、美術家、工芸家、芸能関係者、職業選手、棋士、外交官、諸教授、学校経営、速記者、技能工、職人、芸者、ホステス、易者、水先人等が含まれている。

(注) この表は、「(1)所得種類別内訳」の営業所得及びその他事業所得について、業種別の内訳を示したものである。

2-4 青色申告状況

(1) 営業・その他事業所得者の青色申告の状況

(単位：千人)

| 区分 | 申告所得税 納税者数① | 青 色 | 申 告 者 数 | | 普及割合②/① % |
|----------|----------------|-------|---------|-------|--------------|
| | | | 有資格者数② | 無資格者数 | |
| 平成元年分 | 3,094 | 3,098 | 1,625 | 1,473 | 53 |
| 2 | 3,171 | 3,078 | 1,648 | 1,431 | 52 |
| 3 | 3,204 | 3,050 | 1,641 | 1,409 | 51 |
| 4 | 3,151 | 3,045 | 1,601 | 1,444 | 51 |
| 5 | 2,972 | 3,053 | 1,481 | 1,572 | 50 |
| 6 | 2,850 | 3,056 | 1,421 | 1,635 | 50 |
| 営業所得者 | 2,226 | 2,484 | 1,262 | 1,222 | 57 |
| その他事業所得者 | 624 | 572 | 159 | 413 | 26 |
| 計 | 2,850 | 3,056 | 1,421 | 1,635 | 50 |

資料：所得税課調

調査対象等：平成6年分の申告所得税の納税者及び青色申告者について、平成7年3月31日（被災13署については平成7年5月31日）現在の青色申告状況を示したものである。

用語の説明：1 有資格者とは、確定申告書を提出する義務のある者のうち、申告納税額のある者をいう。

2 無資格者とは、課税標準額に諸種の控除規定（扶養控除、障害者控除、老年者控除等）が適用された結果、課税標準額又は納付すべき税額がなくなり、全く納税義務がなくなった者のことをいう。

(2) 平成6年分申告所得税の青色申告の主な特典

| | |
|---------------------------------------|--------------------------------------|
| 〔棚卸資産の評価関係〕 | ① 金属鉱業等鉱害防止準備金の積立て |
| ① 棚卸資産の低価法による評価の選択 | ② 特定災害防止準備金の積立て |
| 〔償却費関係〕 | ③ 再生資源利用促進準備金の積立て |
| ② エネルギー需給構造改革推進設備を取得した場合の特別償却 | ④ 世界都市博覧会出展準備金の積立て |
| ③ 電子機器利用設備を取得した場合等の特別償却 | ⑤ 探鉱準備金の積立て |
| ④ 事業基盤強化設備を取得した場合等の特別償却 | 〔所得の特別控除関係〕 |
| ⑤ 製品輸入額が増加した場合の製造用機械の割増償却 | ⑥ 技術等海外取引に係る所得の特別控除 |
| ⑥ 特定設備等の特別償却 | ⑦ 新鉱床探鉱費の特別控除 |
| ⑦ 地震防災対策用資産の特別償却 | ⑧ 青色申告特別控除 |
| ⑧ 特定余暇利用施設の特別償却 | 〔その他の所得計算の特例関係〕 |
| ⑨ 特定電気通信設備の特別償却 | ⑨ 青色事業専従者給与の必要経費算入 |
| ⑩ 商業施設等の特別償却 | ⑩ 必要経費に算入される家事関連費 |
| ⑪ 低開発地域等における工業用機械等の特別償却 | ⑪ 小規模事業者の収入及び費用の帰属時期の特例（現金主義による所得計算） |
| ⑫ 中小企業者の機械等の特別償却 | 〔税額控除関係〕 |
| ⑬ 特定医療用建物の割増償却 | ⑫ 試験研究費の額が増加した場合等の所得税額の特別控除 |
| ⑭ 障害者を雇用する場合の機械等の割増償却 | ⑬ エネルギー需給構造改革推進設備を取得した場合の所得税額の特別控除 |
| ⑮ 中小企業構造改善計画を実施する商工組合等の構成員の機械等の割増償却 | ⑭ 電子機器利用設備を取得した場合等の所得税額の特別控除 |
| ⑯ 農業経営改善計画等を実施する個人の機械等の割増償却 | ⑮ 事業基盤強化設備を取得した場合等の所得税額の特別控除 |
| ⑰ 特定再開発建築物等の割増償却 | ⑯ 製品輸入額が増加した場合の所得税額の特別控除 |
| ⑰ 倉庫用建物等の割増償却 | 〔純損失関係〕 |
| ⑱ 鉱業用坑道等の特別償却 | ⑰ 純損失の繰越控除 |
| ⑳ 鉱工業技術研究組合等に対する支出金の特別償却 | ⑱ 純損失の繰戻しによる還付 |
| ㉑ 耐用年数の短縮 | 〔更正等の手続関係〕 |
| ㉒ 通常の使用時間をこえて使用される機械及び装置の償却費の特例（増加償却） | ⑲ 更正の制限 |
| ㉓ 陳腐化した減価償却資産の償却費の特例 | ⑳ 更正の理由付記 |
| 〔引当金・準備金関係〕 | ㉑ 更正に対する不服申立ての場合の異議申立てと審査請求の選択 |
| ㉔ 貸倒引当金の設定 | 〔規定は廃止されたが平成6年分についても適用があるもの〕 |
| ㉕ 返品調整引当金の設定 | ㉒ 中小企業者の技術開発用機械等の特別償却 |
| ㉖ 退職給与引当金の設定 | ㉓ エネルギー環境変化対応設備を取得した場合の特別償却 |
| ㉗ 特別修繕引当金の設定 | ㉔ エネルギー環境変化対応設備を取得した場合の所得税額の特別控除 |
| ㉘ 製品保証等引当金の設定 | ㉕ 電波有効利用設備の特別償却 |
| ㉙ 輸入製品国内市場開拓準備金の積立て | ㉖ 店舗用建物等消火設備の特別償却 |
| ㉚ プログラム等準備金の積立て | |

2 - 5 申告所得税標本調査結果（抜粋）

申告所得税標本調査の説明

1 この2-5における表は、平成6年分の申告所得税の納税者について、標本調査により調査したもののうち、主要な計数について取りまとめたものである。

なお、この調査結果の詳細については、「平成6年分税務統計から見た申告所得税の実態」（平成8年3月刊行）を参照されたい。

2 調査の対象は、平成7年3月31日（被災13署については平成7年5月31日）現在における、平成6年分の申告所得税の納税者（所得金額があっても各種控除等の結果、申告納税額がなくなった者は含まない。）である。

3 調査の方法は、全国522税務署中、被災13署を除く509税務署より、所得者区分別・合計所得階級別に、次の表に示す抽出率で標本を抽出し調査した。

| 合計所得金額 階級区分 | 所得者区分 | | | |
|-----------------|---------|--------|---------|---------|
| | 営 業 | 農 業 | その他事業 | そ の 他 |
| 70 万円以下 | 1 / 65 | 1 / 10 | 1 / 20 | 1 / 60 |
| 70 万円超 100 万円以下 | 1 / 125 | 1 / 10 | 1 / 35 | 1 / 60 |
| 100 " 150 " | 1 / 225 | 1 / 15 | 1 / 75 | 1 / 205 |
| 150 " 200 " | 1 / 345 | 1 / 30 | 1 / 85 | 1 / 265 |
| 200 " 250 " | 1 / 425 | 1 / 30 | 1 / 105 | 1 / 290 |
| 250 " 300 " | 1 / 485 | 1 / 30 | 1 / 110 | 1 / 275 |
| 300 " 400 " | 1 / 970 | 1 / 70 | 1 / 70 | 1 / 310 |
| 400 " 500 " | 1 / 715 | 1 / 65 | 1 / 100 | 1 / 245 |
| 500 " 600 " | 1 / 460 | 1 / 50 | 1 / 50 | 1 / 210 |
| 600 " 700 " | 1 / 390 | 1 / 35 | 1 / 25 | 1 / 160 |
| 700 " 800 " | 1 / 315 | 1 / 30 | 1 / 15 | 1 / 135 |
| 800 " 1,000 " | 1 / 320 | 1 / 35 | 1 / 20 | 1 / 215 |
| 1,000 " 1,200 " | 1 / 195 | 1 / 15 | 1 / 15 | 1 / 140 |
| 1,200 " 1,500 " | 1 / 85 | 1 / 10 | 1 / 20 | 1 / 135 |
| 1,500 " 2,000 " | 1 / 55 | 1 / 5 | 1 / 35 | 1 / 125 |
| 2,000 " 3,000 " | 1 / 15 | 1 / 2 | 1 / 40 | 1 / 120 |
| 3,000 " 5,000 " | 1 / 5 | 1 / 1 | 1 / 40 | 1 / 85 |
| 5,000 万円超 | 1 / 1 | 1 / 1 | 1 / 10 | 1 / 15 |

なお、標本数は、営業所得者8,279、農業所得者9,131、その他事業所得者11,633、その他所得者28,801、合計57,844である。

(1) 総括表

| 区 分 | 合 計 所 得 | | 所 得 控 除 額 | 課 税 所 得 金 額 | 算 出 税 額 | 税 額 控 除 額 | 源 泉 徴 収 税 額 | | 申 告 納 税 額 |
|-----------------|-----------|------------|--------------|----------------|-----------|--------------|-------------|-----------|--------------|
| | 人 員 | 金 額 | | | | | 人 員 | 金 額 | |
| (合計所得階級別) | 人 | 百万円 | 百万円 | 百万円 | 百万円 | 百万円 | 人 | 百万円 | 百万円 |
| 70 万円以下 | 199,470 | 111,815 | 87,148 | 24,666 | 2,650 | 1 | 24,878 | 283 | 1,836 |
| 100 " | 283,015 | 243,882 | 166,274 | 77,607 | 8,179 | 7 | 55,436 | 1,024 | 5,513 |
| 150 " | 712,834 | 899,934 | 591,256 | 308,678 | 33,149 | 153 | 180,333 | 5,657 | 20,739 |
| 200 " | 913,361 | 1,606,158 | 1,020,102 | 586,056 | 61,681 | 335 | 296,194 | 12,812 | 36,265 |
| 250 " | 918,633 | 2,061,360 | 1,251,710 | 809,649 | 83,999 | 846 | 321,324 | 16,528 | 49,994 |
| 300 " | 793,189 | 2,175,583 | 1,216,844 | 958,739 | 100,439 | 1,074 | 309,087 | 20,274 | 59,218 |
| 400 " | 1,187,251 | 4,113,828 | 1,963,455 | 2,150,372 | 226,372 | 3,965 | 555,869 | 54,397 | 123,529 |
| 500 " | 800,261 | 3,574,528 | 1,428,871 | 2,145,657 | 241,069 | 5,947 | 458,722 | 69,380 | 118,718 |
| 600 " | 553,723 | 3,028,903 | 1,027,233 | 2,001,670 | 249,277 | 4,301 | 357,849 | 81,833 | 114,147 |
| 700 " | 394,395 | 2,551,660 | 754,998 | 1,796,662 | 254,218 | 4,699 | 289,516 | 93,139 | 106,476 |
| 800 " | 285,533 | 2,133,383 | 555,774 | 1,577,609 | 243,685 | 3,418 | 214,827 | 94,762 | 97,451 |
| 1,000 " | 371,143 | 3,308,586 | 728,072 | 2,580,513 | 465,947 | 5,214 | 298,568 | 188,462 | 180,124 |
| 1,200 " | 224,271 | 2,449,562 | 398,057 | 2,051,505 | 420,469 | 3,487 | 186,959 | 177,551 | 156,034 |
| 1,500 " | 194,552 | 2,586,979 | 345,807 | 2,241,172 | 546,806 | 3,716 | 164,018 | 232,212 | 202,260 |
| 2,000 " | 148,322 | 2,546,471 | 257,667 | 2,288,803 | 685,507 | 3,229 | 118,830 | 288,784 | 257,039 |
| 3,000 " | 113,140 | 2,738,657 | 191,963 | 2,546,694 | 876,456 | 3,097 | 87,602 | 363,087 | 338,553 |
| 5,000 " | 75,619 | 2,861,726 | 129,842 | 2,731,884 | 988,763 | 3,597 | 56,651 | 396,670 | 437,369 |
| 5,000 万円超 | 54,459 | 5,856,097 | 95,157 | 5,760,940 | 1,663,280 | 7,375 | 36,396 | 421,696 | 1,125,291 |
| 合 計 | 8,223,171 | 44,849,111 | 12,210,231 | 32,638,879 | 7,151,947 | 54,462 | 4,013,059 | 2,518,551 | 3,430,558 |
| (所得者別) | | | | | | | | | |
| 営 業 所 得 者 | 2,226,240 | 6,991,957 | 3,207,196 | 3,784,761 | 529,399 | 10,260 | 116,147 | 21,811 | 398,315 |
| 農 業 所 得 者 | 272,452 | 903,075 | 474,758 | 428,317 | 51,470 | 756 | 65,602 | 2,411 | 38,151 |
| そ の 他 事 業 所 得 者 | 624,034 | 3,217,838 | 901,547 | 2,316,292 | 632,727 | 2,647 | 112,970 | 214,422 | 325,504 |
| そ の 他 所 得 者 | 5,100,445 | 33,736,240 | 7,626,731 | 26,109,510 | 5,938,352 | 40,799 | 3,718,340 | 2,279,908 | 2,668,588 |

(2) 納税者平均値による総括表

(単位：千円)

| 区 分 | 合 計 所 得 | 所 得 控 除 額 | 課 税 所 得 金 額 | 算 出 税 額 | 税 額 控 除 額 | 源 泉 徴 収 税 額 | 申 告 納 税 額 |
|-----------------|---------|-----------|-------------|---------|-----------|-------------|-----------|
| (合計所得階級別) | | | | | | | |
| 70 万円以下 | 561 | 437 | 124 | 13 | 0 | 1 | 9 |
| 100 " | 862 | 588 | 274 | 29 | 0 | 4 | 19 |
| 150 " | 1,262 | 829 | 433 | 47 | 0 | 8 | 29 |
| 200 " | 1,759 | 1,117 | 642 | 68 | 0 | 14 | 40 |
| 250 " | 2,244 | 1,363 | 881 | 91 | 1 | 18 | 54 |
| 300 " | 2,743 | 1,534 | 1,209 | 127 | 1 | 26 | 75 |
| 400 " | 3,465 | 1,654 | 1,811 | 191 | 3 | 46 | 104 |
| 500 " | 4,467 | 1,786 | 2,681 | 301 | 7 | 87 | 148 |
| 600 " | 5,740 | 1,855 | 3,615 | 450 | 8 | 148 | 206 |
| 700 " | 6,470 | 1,914 | 4,555 | 645 | 12 | 236 | 270 |
| 800 " | 7,472 | 1,946 | 5,525 | 853 | 12 | 332 | 341 |
| 1,000 " | 8,915 | 1,962 | 6,953 | 1,255 | 14 | 508 | 485 |
| 1,200 " | 10,922 | 1,775 | 9,147 | 1,875 | 16 | 792 | 696 |
| 1,500 " | 13,297 | 1,777 | 11,520 | 2,811 | 19 | 1,194 | 1,040 |
| 2,000 " | 17,169 | 1,737 | 15,431 | 4,622 | 22 | 1,947 | 1,733 |
| 3,000 " | 24,206 | 1,697 | 22,509 | 7,747 | 27 | 3,209 | 2,992 |
| 5,000 " | 37,844 | 1,717 | 36,127 | 13,076 | 48 | 5,246 | 5,784 |
| 5,000 万円超 | 107,532 | 1,747 | 105,785 | 30,542 | 135 | 7,743 | 20,663 |
| 合 計 | 5,454 | 1,485 | 3,969 | 870 | 7 | 306 | 417 |
| (所得者別) | | | | | | | |
| 営 業 所 得 者 | 3,141 | 1,441 | 1,700 | 238 | 5 | 10 | 179 |
| 農 業 所 得 者 | 3,315 | 1,743 | 1,572 | 189 | 3 | 9 | 140 |
| そ の 他 事 業 所 得 者 | 5,157 | 1,445 | 3,712 | 1,014 | 4 | 344 | 522 |
| そ の 他 所 得 者 | 6,614 | 1,495 | 5,119 | 1,164 | 8 | 447 | 523 |

(注) この表は、「(1)総括表」を1人当たりで示したものである。

(3) 所得種類別表

| 区 分 | 営 業 所 得 | | 農 業 所 得 | | そ の 他 事 業 所 得 | | 利 子 所 得 | | 配 当 所 得 | |
|-----------|-----------|-----------|-----------|-----------|---------------|-----------|---------|-------|---------|---------|
| | 人 員 | 金 額 | 人 員 | 金 額 | 人 員 | 金 額 | 人 員 | 金 額 | 人 員 | 金 額 |
| (合計所得階級別) | 人 | 百万円 | 人 | 百万円 | 人 | 百万円 | 人 | 百万円 | 人 | 百万円 |
| 70 万円以下 | 90,648 | 48,041 | 7,061 | 2,894 | 27,063 | 14,427 | 59 | 8 | 568 | 11 |
| 100 " | 127,106 | 103,350 | 16,087 | 8,772 | 39,814 | 31,707 | 132 | 32 | 1,541 | 54 |
| 150 " | 273,773 | 318,464 | 60,686 | 39,423 | 76,113 | 84,819 | 408 | 111 | 7,233 | 335 |
| 200 " | 319,007 | 509,537 | 97,942 | 69,923 | 96,245 | 146,421 | 650 | 204 | 13,684 | 836 |
| 250 " | 326,551 | 663,939 | 126,567 | 102,276 | 102,542 | 196,829 | 765 | 296 | 18,823 | 1,375 |
| 300 " | 289,573 | 715,526 | 129,394 | 122,951 | 88,199 | 206,150 | 784 | 317 | 19,786 | 1,686 |
| 400 " | 421,296 | 1,300,931 | 227,432 | 255,453 | 111,013 | 316,368 | 1,446 | 686 | 35,297 | 3,617 |
| 500 " | 249,505 | 974,564 | 166,733 | 214,189 | 55,206 | 189,182 | 1,255 | 707 | 30,207 | 3,967 |
| 600 " | 139,653 | 651,680 | 109,530 | 152,040 | 30,520 | 112,104 | 1,080 | 660 | 26,282 | 4,648 |
| 700 " | 78,695 | 418,873 | 67,825 | 98,482 | 19,450 | 76,079 | 873 | 577 | 22,608 | 4,986 |
| 800 " | 47,279 | 281,269 | 38,659 | 60,556 | 13,623 | 57,353 | 696 | 503 | 19,204 | 5,394 |
| 1,000 " | 48,737 | 328,828 | 35,707 | 55,668 | 18,052 | 90,232 | 1,099 | 903 | 31,177 | 12,405 |
| 1,200 " | 21,374 | 161,180 | 15,259 | 19,493 | 11,799 | 82,214 | 701 | 593 | 25,112 | 14,844 |
| 1,500 " | 15,298 | 128,648 | 11,929 | 12,264 | 13,689 | 133,189 | 601 | 618 | 29,589 | 26,718 |
| 2,000 " | 11,059 | 104,906 | 9,444 | 6,297 | 18,241 | 252,257 | 535 | 549 | 26,223 | 35,387 |
| 3,000 " | 7,457 | 77,856 | 7,960 | 3,809 | 16,584 | 331,737 | 449 | 588 | 25,164 | 52,677 |
| 5,000 " | 4,511 | 52,890 | 5,976 | 2,552 | 12,671 | 401,529 | 305 | 357 | 19,722 | 67,495 |
| 5,000 万円超 | 3,382 | 50,968 | 6,185 | 2,247 | 7,223 | 455,448 | 236 | 584 | 13,299 | 135,077 |
| 合 計 | 2,474,904 | 6,892,048 | 1,140,376 | 1,229,289 | 758,047 | 3,178,044 | 12,074 | 8,294 | 365,519 | 371,511 |
| (所得者別) | | | | | | | | | | |
| 営業所得者 | 2,226,240 | 6,745,685 | 96,384 | 33,091 | 9,840 | 5,198 | 1,292 | 195 | 25,101 | 2,570 |
| 農業所得者 | 8,585 | 6,519 | 272,452 | 812,674 | 6,010 | 4,210 | 217 | 23 | 23,502 | 1,101 |
| その他事業所得者 | 6,370 | 2,012 | 34,156 | 12,384 | 624,034 | 3,044,777 | 331 | 63 | 9,020 | 2,191 |
| その他所得者 | 233,709 | 137,834 | 737,384 | 371,141 | 118,163 | 123,860 | 10,234 | 8,012 | 307,896 | 365,649 |

| 区 分 | 雑 所 得 | | うち公的年金等所得 | | 山 林 所 得 | | 退 職 所 得 | | 分 離 短 期 譲 渡 所 得 | |
|-----------|-----------|-----------|-----------|-----------|---------|--------|---------|--------|-----------------|--------|
| | 人 員 | 金 額 | 人 員 | 金 額 | 人 員 | 金 額 | 人 員 | 金 額 | 人 員 | 金 額 |
| (合計所得階級別) | 人 | 百万円 | 人 | 百万円 | 人 | 百万円 | 人 | 百万円 | 人 | 百万円 |
| 70 万円以下 | 31,133 | 14,731 | 28,354 | 14,044 | 100 | 46 | 3 | 2 | 220 | 86 |
| 100 " | 43,009 | 28,315 | 37,227 | 25,481 | 189 | 124 | 2 | 0 | 180 | 106 |
| 150 " | 181,140 | 182,734 | 156,708 | 161,496 | 518 | 417 | 28 | 12 | 387 | 239 |
| 200 " | 303,847 | 412,378 | 261,888 | 365,832 | 646 | 585 | 70 | 26 | 552 | 364 |
| 250 " | 293,896 | 431,540 | 260,799 | 385,828 | 877 | 894 | 116 | 47 | 684 | 491 |
| 300 " | 215,648 | 309,503 | 191,477 | 275,091 | 794 | 885 | 192 | 85 | 742 | 586 |
| 400 " | 278,995 | 392,480 | 239,562 | 344,437 | 1,377 | 1,842 | 558 | 409 | 1,375 | 1,281 |
| 500 " | 165,007 | 219,064 | 133,531 | 193,944 | 1,097 | 1,787 | 831 | 815 | 1,402 | 1,530 |
| 600 " | 117,909 | 147,597 | 85,842 | 121,753 | 818 | 1,449 | 959 | 1,247 | 1,247 | 1,529 |
| 700 " | 87,294 | 103,890 | 55,590 | 79,772 | 670 | 1,344 | 1,086 | 1,502 | 1,068 | 1,518 |
| 800 " | 64,026 | 75,727 | 40,244 | 54,096 | 533 | 1,190 | 1,247 | 2,155 | 905 | 1,394 |
| 1,000 " | 93,307 | 109,379 | 55,274 | 76,347 | 785 | 2,051 | 2,619 | 5,828 | 1,267 | 2,687 |
| 1,200 " | 62,842 | 72,010 | 31,657 | 42,558 | 535 | 1,728 | 2,891 | 8,070 | 929 | 2,462 |
| 1,500 " | 59,555 | 76,104 | 31,741 | 44,134 | 535 | 1,905 | 2,848 | 10,131 | 954 | 2,983 |
| 2,000 " | 48,217 | 70,641 | 26,467 | 38,227 | 520 | 2,351 | 2,485 | 12,093 | 926 | 3,828 |
| 3,000 " | 38,069 | 61,339 | 21,504 | 31,365 | 526 | 2,681 | 1,820 | 11,874 | 920 | 5,260 |
| 5,000 " | 26,489 | 44,317 | 12,935 | 20,189 | 403 | 3,026 | 949 | 9,373 | 733 | 5,681 |
| 5,000 万円超 | 17,950 | 42,834 | 9,292 | 13,164 | 496 | 5,800 | 893 | 25,834 | 775 | 18,331 |
| 合 計 | 2,128,333 | 2,794,582 | 1,680,092 | 2,287,758 | 11,419 | 30,103 | 19,597 | 89,503 | 15,266 | 50,355 |
| (所得者別) | | | | | | | | | | |
| 営業所得者 | 87,523 | 40,675 | 53,120 | 33,636 | 539 | 459 | 258 | 450 | 1,209 | 1,024 |
| 農業所得者 | 16,193 | 8,278 | 11,162 | 7,359 | 426 | 275 | 22 | 17 | 77 | 56 |
| その他事業所得者 | 52,257 | 41,715 | 22,488 | 23,283 | 176 | 186 | 232 | 611 | 447 | 454 |
| その他所得者 | 1,972,360 | 2,703,914 | 1,593,322 | 2,223,480 | 10,278 | 29,183 | 19,085 | 88,426 | 13,533 | 48,822 |

| 不動産所得 | | 給与所得 | | 総合譲渡所得 | | 一時所得 | | 区 分 |
|-----------|-----------|-----------|------------|--------|---------|---------|---------|-----------|
| 人 員 | 金 額 | 人 員 | 金 額 | 人 員 | 金 額 | 人 員 | 金 額 | |
| 人 | 百万円 | 人 | 百万円 | 人 | 百万円 | 人 | 百万円 | (合計所得階級別) |
| 19,221 | 9,374 | 40,729 | 19,459 | 450 | 21 | 2,960 | 1,163 | 70万円以下 |
| 37,325 | 26,415 | 60,317 | 41,138 | 960 | △ 62 | 3,659 | 1,876 | 100 " |
| 117,896 | 105,956 | 164,533 | 157,041 | 3,226 | △ 133 | 9,342 | 4,543 | 150 " |
| 151,902 | 154,111 | 241,860 | 295,720 | 4,961 | △ 99 | 13,837 | 6,692 | 200 " |
| 177,643 | 199,342 | 299,386 | 443,429 | 6,379 | △ 89 | 16,510 | 8,742 | 250 " |
| 171,055 | 221,262 | 317,307 | 572,205 | 6,620 | 133 | 14,929 | 9,033 | 300 " |
| 300,134 | 455,031 | 557,594 | 1,328,382 | 12,152 | 828 | 25,366 | 17,731 | 400 " |
| 257,465 | 445,421 | 444,905 | 1,456,800 | 9,587 | 1,554 | 20,881 | 18,337 | 500 " |
| 209,941 | 415,013 | 354,411 | 1,469,123 | 6,896 | 1,642 | 16,965 | 17,565 | 600 " |
| 173,650 | 378,404 | 278,272 | 1,390,040 | 5,169 | 2,041 | 13,354 | 14,891 | 700 " |
| 142,566 | 341,118 | 212,473 | 1,229,870 | 3,885 | 2,062 | 9,925 | 12,080 | 800 " |
| 203,265 | 578,435 | 288,501 | 1,965,976 | 5,162 | 4,081 | 13,281 | 18,497 | 1,000 " |
| 123,992 | 409,507 | 182,561 | 1,521,681 | 3,164 | 3,564 | 8,605 | 14,553 | 1,200 " |
| 104,597 | 449,305 | 157,077 | 1,510,440 | 2,998 | 4,172 | 8,378 | 17,318 | 1,500 " |
| 82,641 | 477,446 | 112,122 | 1,207,731 | 3,015 | 5,588 | 7,759 | 20,988 | 2,000 " |
| 64,642 | 463,660 | 81,900 | 1,071,069 | 2,759 | 5,597 | 6,717 | 23,142 | 3,000 " |
| 41,882 | 353,973 | 52,745 | 944,984 | 2,014 | 4,381 | 4,855 | 19,697 | 5,000 " |
| 30,557 | 328,519 | 33,353 | 836,400 | 1,402 | 7,730 | 3,650 | 20,122 | 5,000万円超 |
| 2,410,374 | 5,812,293 | 3,880,046 | 17,461,488 | 80,799 | 43,012 | 200,973 | 246,970 | 合 計 |
| 122,217 | 78,452 | 64,940 | 73,796 | 41,689 | △ 9,171 | 20,894 | 9,669 | (所得者別) |
| 19,443 | 12,289 | 51,292 | 53,566 | 4,249 | △ 166 | 6,999 | 2,600 | 営業所得者 |
| 32,879 | 17,980 | 60,174 | 81,852 | 7,027 | △ 2,022 | 8,738 | 7,654 | 農業所得者 |
| 2,235,835 | 5,703,572 | 3,703,640 | 17,252,274 | 27,834 | 54,372 | 164,342 | 227,047 | その他事業所得者 |
| | | | | | | | | その他所得者 |

| 分離長期譲渡所得 | | 株式等の譲渡所得等 | | 損益通算による差額 | | 合 計 | | 申告納税額 | 区 分 |
|----------|-----------|-----------|---------|-----------|--------|-----------|------------|-----------|-----------|
| 人 員 | 金 額 | 人 員 | 金 額 | 人 員 | 金 額 | 人 員 | 金 額 | | |
| 人 | 百万円 | 人 | 百万円 | 人 | 百万円 | 実 人 | 百万円 | 百万円 | (合計所得階級別) |
| 1,940 | 897 | 158 | 65 | - | △ 11 | 199,470 | 111,815 | 1,836 | 70万円以下 |
| 2,638 | 1,994 | 136 | 90 | - | △ 28 | 283,015 | 243,882 | 5,513 | 100 " |
| 5,674 | 5,655 | 298 | 225 | - | 94 | 712,834 | 899,934 | 20,739 | 150 " |
| 7,196 | 8,836 | 476 | 358 | - | 267 | 913,361 | 1,606,158 | 36,265 | 200 " |
| 8,014 | 11,431 | 619 | 521 | - | 299 | 918,633 | 2,061,360 | 49,994 | 250 " |
| 8,473 | 14,392 | 620 | 615 | - | 252 | 793,189 | 2,175,583 | 59,218 | 300 " |
| 17,170 | 36,330 | 1,328 | 1,641 | - | 817 | 1,187,251 | 4,113,828 | 123,529 | 400 " |
| 16,438 | 43,544 | 1,247 | 1,774 | - | 1,293 | 800,261 | 3,574,528 | 118,718 | 500 " |
| 15,170 | 48,701 | 1,272 | 2,261 | - | 1,645 | 553,723 | 3,028,903 | 114,147 | 600 " |
| 14,425 | 54,822 | 1,174 | 2,519 | - | 1,693 | 394,395 | 2,551,660 | 106,476 | 700 " |
| 13,075 | 58,397 | 1,091 | 2,667 | - | 1,649 | 285,533 | 2,133,383 | 97,451 | 800 " |
| 22,688 | 125,836 | 1,547 | 4,850 | - | 2,932 | 371,143 | 3,308,586 | 180,124 | 1,000 " |
| 18,352 | 130,320 | 1,196 | 5,043 | - | 2,300 | 224,271 | 2,449,562 | 156,034 | 1,200 " |
| 21,845 | 203,353 | 1,310 | 7,355 | - | 2,476 | 194,552 | 2,586,979 | 202,260 | 1,500 " |
| 26,070 | 332,603 | 1,381 | 11,406 | - | 2,400 | 148,322 | 2,546,471 | 257,039 | 2,000 " |
| 31,579 | 605,490 | 1,552 | 19,062 | - | 2,814 | 113,140 | 2,738,657 | 338,553 | 3,000 " |
| 28,865 | 916,615 | 1,563 | 31,684 | - | 3,173 | 75,619 | 2,861,726 | 437,369 | 5,000 " |
| 33,003 | 3,558,867 | 2,410 | 359,781 | - | 7,554 | 54,459 | 5,856,097 | 1,125,219 | 5,000万円超 |
| 292,615 | 6,158,083 | 19,378 | 451,916 | - | 31,618 | 8,223,171 | 44,849,111 | 3,430,558 | 合 計 |
| 4,009 | 6,273 | 243 | 225 | - | - | 2,226,240 | 6,991,957 | 398,315 | (所得者別) |
| 1,491 | 1,619 | 23 | 14 | - | - | 272,452 | 903,075 | 38,151 | 営業所得者 |
| 1,938 | 7,425 | 161 | 522 | - | - | 624,034 | 3,217,838 | 325,504 | 農業所得者 |
| 285,177 | 6,142,767 | 18,951 | 451,154 | - | 31,618 | 5,100,445 | 33,736,240 | 2,688,588 | その他事業所得者 |
| | | | | | | | | | その他所得者 |

(注) 「人員」欄の「実」は実人員を示す。

(4) 所得控除表(その1)

| 区 分 | 雑 損 控 除 | | 医 療 費 控 除 | | 社 会 保 険 料 控 除 | | 小規模企業共済等掛金控除 | |
|-----------|---------|-------|-----------|---------|---------------|-----------|--------------|---------|
| | 人 員 | 金 額 | 人 員 | 金 額 | 人 員 | 金 額 | 人 員 | 金 額 |
| (合計所得階級別) | 人 | 百万円 | 人 | 百万円 | 人 | 百万円 | 人 | 百万円 |
| 70万円以下 | — | — | 6,379 | 394 | 87,284 | 9,617 | 2,966 | 303 |
| 100 " | 62 | 0 | 15,017 | 1,420 | 196,432 | 33,007 | 10,759 | 1,307 |
| 150 " | 443 | 17 | 53,537 | 6,281 | 571,412 | 113,989 | 33,386 | 5,568 |
| 200 " | 879 | 133 | 74,244 | 8,455 | 810,380 | 205,459 | 39,376 | 10,686 |
| 250 " | 619 | 134 | 103,202 | 14,748 | 854,525 | 261,615 | 53,378 | 13,733 |
| 300 " | 711 | 200 | 97,621 | 16,822 | 753,011 | 264,544 | 59,804 | 16,378 |
| 400 " | 1,064 | 529 | 142,907 | 24,968 | 1,130,903 | 465,667 | 85,407 | 29,946 |
| 500 " | 1,261 | 378 | 93,307 | 18,821 | 771,621 | 367,214 | 78,992 | 27,879 |
| 600 " | 1,123 | 338 | 80,713 | 17,517 | 533,710 | 277,875 | 58,403 | 21,938 |
| 700 " | 601 | 199 | 50,730 | 14,094 | 382,176 | 213,751 | 43,094 | 16,837 |
| 800 " | 399 | 107 | 39,515 | 11,081 | 274,240 | 165,258 | 32,542 | 14,477 |
| 1,000 " | 698 | 288 | 56,003 | 14,042 | 358,884 | 227,885 | 43,881 | 21,354 |
| 1,200 " | 320 | 83 | 37,340 | 12,176 | 215,373 | 142,883 | 27,358 | 13,225 |
| 1,500 " | 146 | 20 | 33,040 | 11,999 | 185,848 | 126,472 | 25,814 | 13,435 |
| 2,000 " | 270 | 822 | 23,704 | 9,552 | 140,416 | 93,724 | 23,249 | 12,585 |
| 3,000 " | 250 | 29 | 22,802 | 8,096 | 106,199 | 69,419 | 16,971 | 9,769 |
| 5,000 " | 132 | 230 | 16,367 | 7,287 | 69,243 | 43,442 | 11,368 | 6,425 |
| 5,000万円超 | 110 | 131 | 12,572 | 6,473 | 47,931 | 27,840 | 4,538 | 2,701 |
| 合 計 | 9,106 | 3,638 | 959,000 | 204,227 | 7,489,588 | 3,109,662 | 651,286 | 238,545 |
| (所得者別) | | | | | | | | |
| 営業所得者 | 3,383 | 751 | 236,822 | 45,226 | 2,061,502 | 849,925 | 351,907 | 115,957 |
| 農業所得者 | 333 | 124 | 45,077 | 7,523 | 259,284 | 146,756 | 2,662 | 890 |
| その他事業所得者 | 412 | 190 | 65,094 | 11,435 | 570,467 | 219,663 | 62,419 | 31,118 |
| その他所得者 | 4,978 | 2,573 | 612,007 | 140,042 | 4,598,335 | 1,893,318 | 234,298 | 90,580 |

| 区 分 | 障 害 者 等 控 除 | | | | | | | 金 額 |
|-----------|-------------|---------|-----------|--------|---------|-------|-----------|---------|
| | 特別障害者数 | 障害者数 | 老年者数 | 特別寡婦数 | 寡 婦 数 | 寡 夫 数 | 人 員 計 | |
| (合計所得階級別) | 人 | 人 | 人 | 人 | 人 | 人 | 実 人 | 百万円 |
| 70万円以下 | — | 308 | — | — | 633 | — | 941 | 254 |
| 100 " | 2,235 | 3,342 | 20,663 | — | 12,168 | — | 38,271 | 15,301 |
| 150 " | 7,638 | 13,580 | 186,866 | 2,098 | 25,348 | 542 | 229,358 | 107,498 |
| 200 " | 10,449 | 21,581 | 273,214 | 3,456 | 19,613 | 2,160 | 319,009 | 153,179 |
| 250 " | 14,025 | 31,349 | 263,165 | 3,116 | 16,941 | 1,358 | 312,991 | 150,987 |
| 300 " | 22,537 | 31,527 | 191,427 | 2,541 | 12,282 | 2,044 | 247,589 | 116,871 |
| 400 " | 37,382 | 52,144 | 238,682 | 4,322 | 17,009 | 1,451 | 322,436 | 153,000 |
| 500 " | 29,547 | 27,472 | 139,658 | 452 | 8,639 | 1,013 | 190,473 | 90,352 |
| 600 " | 24,664 | 24,291 | 93,668 | — | 5,763 | — | 132,625 | 63,581 |
| 700 " | 14,626 | 13,737 | 68,048 | — | 1,672 | — | 89,105 | 43,304 |
| 800 " | 8,494 | 8,046 | 48,251 | — | 2,090 | — | 61,655 | 29,835 |
| 1,000 " | 11,017 | 11,709 | 62,421 | — | 2,247 | — | 80,393 | 38,835 |
| 1,200 " | 7,352 | 7,336 | — | — | 1,067 | — | 14,862 | 4,842 |
| 1,500 " | 6,764 | 4,470 | — | — | 543 | — | 11,259 | 3,721 |
| 2,000 " | 5,429 | 3,580 | — | — | 521 | — | 9,100 | 3,007 |
| 3,000 " | 3,696 | 3,441 | — | — | 585 | — | 7,035 | 2,381 |
| 5,000 " | 2,930 | 2,528 | — | — | 485 | — | 5,667 | 1,839 |
| 5,000万円超 | 2,024 | 1,754 | — | — | 247 | — | 3,807 | 1,249 |
| 合 計 | 210,809 | 262,195 | 1,586,063 | 15,985 | 127,853 | 8,568 | 2,076,576 | 980,036 |
| (所得者別) | | | | | | | | |
| 営業所得者 | 45,146 | 62,452 | 194,749 | 7,490 | 45,793 | 3,732 | 342,395 | 146,031 |
| 農業所得者 | 12,205 | 16,028 | 35,347 | 749 | 5,460 | 386 | 65,429 | 28,113 |
| その他事業所得者 | 16,245 | 15,791 | 33,441 | 1,037 | 5,074 | 1,656 | 70,085 | 28,850 |
| その他所得者 | 137,213 | 167,924 | 1,322,526 | 6,709 | 71,526 | 2,794 | 1,598,667 | 777,042 |

(注) 1 「勤労学生控除」は、該当計数がないため省略した。

2 「人員」欄の「実」は実人員を示す。

| 生命保険料控除(一般分) | | 生命保険料控除(年金分) | | 損害保険料控除 | | 寄付金控除 | | 区 分 |
|--------------|---------|--------------|--------|-----------|--------|---------|--------|-----------|
| 人 員 | 金 額 | 人 員 | 金 額 | 人 員 | 金 額 | 人 員 | 金 額 | |
| 人 | 百万円 | 人 | 百万円 | 人 | 百万円 | 人 | 百万円 | (合計所得階級別) |
| 122,342 | 5,843 | 10,912 | 491 | 39,611 | 293 | 201 | 7 | 70万円以下 |
| 208,658 | 10,060 | 26,005 | 1,151 | 89,907 | 719 | 405 | 12 | 100 " |
| 543,271 | 26,090 | 64,391 | 2,839 | 308,824 | 2,504 | 1,142 | 76 | 150 " |
| 742,649 | 35,533 | 82,017 | 3,477 | 471,347 | 4,004 | 3,572 | 264 | 200 " |
| 784,270 | 37,971 | 100,455 | 4,484 | 556,912 | 4,819 | 3,945 | 211 | 250 " |
| 699,630 | 34,134 | 107,081 | 4,898 | 494,297 | 4,297 | 5,009 | 621 | 300 " |
| 1,077,688 | 52,776 | 193,620 | 8,892 | 791,496 | 7,177 | 9,976 | 1,033 | 400 " |
| 737,255 | 36,200 | 156,764 | 7,254 | 576,719 | 5,195 | 7,084 | 994 | 500 " |
| 514,933 | 25,376 | 119,766 | 5,428 | 410,386 | 3,540 | 4,579 | 835 | 600 " |
| 370,123 | 18,229 | 86,723 | 3,969 | 294,944 | 2,361 | 3,396 | 492 | 700 " |
| 265,540 | 13,085 | 63,390 | 2,934 | 216,410 | 1,711 | 5,284 | 558 | 800 " |
| 344,158 | 16,920 | 83,822 | 3,886 | 280,977 | 2,144 | 11,016 | 1,609 | 1,000 " |
| 204,479 | 10,024 | 48,464 | 2,263 | 167,962 | 1,302 | 7,464 | 1,387 | 1,200 " |
| 175,620 | 8,646 | 40,428 | 1,886 | 145,748 | 1,067 | 9,662 | 1,338 | 1,500 " |
| 131,575 | 6,468 | 28,723 | 1,341 | 112,691 | 886 | 12,776 | 2,476 | 2,000 " |
| 98,466 | 4,812 | 20,445 | 963 | 84,109 | 696 | 9,393 | 2,187 | 3,000 " |
| 64,960 | 3,175 | 11,498 | 548 | 53,803 | 436 | 7,302 | 5,863 | 5,000 " |
| 41,987 | 2,033 | 5,995 | 280 | 36,505 | 297 | 5,092 | 12,077 | 5,000万円超 |
| 7,127,604 | 347,376 | 1,250,499 | 56,982 | 5,127,648 | 43,447 | 107,298 | 32,020 | 合 計 |
| 1,948,548 | 95,501 | 414,510 | 19,411 | 1,234,365 | 10,191 | 8,561 | 1,008 | (所得者別) |
| 256,952 | 12,674 | 42,697 | 1,978 | 232,115 | 3,188 | 1,553 | 130 | 営業所得者 |
| 537,842 | 26,307 | 101,275 | 4,508 | 302,367 | 2,433 | 13,315 | 4,147 | 農業所得者 |
| 4,384,262 | 212,894 | 692,017 | 31,085 | 3,358,801 | 27,634 | 83,869 | 26,734 | その他事業所得者 |
| | | | | | | | | その他所得者 |

| 配 偶 者 控 除 | | | | | | 配偶者特別控除 | | 区 分 |
|-------------|-------------------|---------|-------------------|-----------|---------|-----------|---------|-----------|
| 一 般 配偶者数 | 同居特別障害 配 偶 者 数 | 老人配偶者数 | 老人同居特別 障 害 者 数 | 配偶者計 | 金 額 | 人 員 | 金 額 | |
| 人 | 人 | 人 | 人 | 人 | 百万円 | 人 | 百万円 | (合計所得階級別) |
| - | - | - | - | - | - | 545 | 132 | 70万円以下 |
| 1,860 | - | - | - | 1,860 | 651 | 3,738 | 960 | 100 " |
| 51,982 | - | 1,142 | - | 53,124 | 18,708 | 64,324 | 18,627 | 150 " |
| 212,728 | - | 18,449 | - | 231,177 | 82,757 | 252,710 | 76,998 | 200 " |
| 290,695 | 1,220 | 54,269 | 433 | 346,617 | 127,282 | 364,865 | 117,732 | 250 " |
| 273,369 | 3,361 | 34,425 | 313 | 311,468 | 113,590 | 330,076 | 108,709 | 300 " |
| 398,162 | 2,094 | 35,279 | 630 | 436,165 | 157,066 | 460,798 | 144,589 | 400 " |
| 270,284 | 1,715 | 16,672 | 923 | 289,594 | 103,909 | 307,002 | 93,251 | 500 " |
| 186,029 | 909 | 10,376 | 431 | 197,745 | 70,693 | 207,179 | 62,871 | 600 " |
| 143,218 | 1,648 | 7,232 | - | 152,098 | 54,452 | 159,562 | 48,990 | 700 " |
| 105,536 | 912 | 5,094 | 169 | 111,711 | 39,949 | 115,308 | 35,895 | 800 " |
| 140,404 | 242 | 6,121 | 222 | 146,989 | 52,220 | 151,595 | 48,091 | 1,000 " |
| 80,613 | 161 | 3,336 | 307 | 84,417 | 30,051 | - | - | 1,200 " |
| 71,250 | 141 | 4,009 | 281 | 75,681 | 27,044 | - | - | 1,500 " |
| 45,536 | 189 | 2,533 | 135 | 48,393 | 17,302 | - | - | 2,000 " |
| 29,894 | 291 | 3,074 | 375 | 33,634 | 12,317 | - | - | 3,000 " |
| 16,943 | 276 | 2,488 | 95 | 19,802 | 7,300 | - | - | 5,000 " |
| 12,337 | 174 | 2,155 | 80 | 14,746 | 5,461 | - | - | 5,000万円超 |
| 2,330,840 | 13,333 | 206,654 | 4,394 | 2,555,221 | 920,750 | 2,417,702 | 751,836 | 合 計 |
| 395,836 | 3,463 | 17,322 | 1,198 | 417,819 | 149,487 | 427,238 | 138,553 | (所得者別) |
| 35,777 | 489 | 3,025 | 126 | 39,417 | 14,296 | 43,325 | 13,694 | 営業所得者 |
| 191,691 | 1,465 | 3,122 | 113 | 196,391 | 69,534 | 196,857 | 62,596 | 農業所得者 |
| 1,707,536 | 7,916 | 183,185 | 2,957 | 1,901,594 | 687,434 | 1,750,282 | 536,992 | その他事業所得者 |
| | | | | | | | | その他所得者 |

(4) 所得控除表 (その2)

| 区 分 | 扶 養 控 除 | | | | | | | |
|-------------|---------------|----------------|---------------|----------------|--------------|----------------|---------------------|----------------|
| | 一般扶養 親 族 数 | うち同居特 別障害者数 | 特定扶養 親 族 数 | うち同居特 別障害者数 | 同居老親 等親族数 | うち同居特 別障害者数 | 同居老親 等以外の 老 人 | うち同居特 別障害者数 |
| (合計所得階級別) | 人 | 人 | 人 | 人 | 人 | 人 | 人 | 人 |
| 70万円以下 | — | — | — | — | — | — | — | — |
| 100 " | 5,044 | — | 1,009 | — | 564 | — | 109 | — |
| 150 " | 50,244 | 154 | 18,073 | — | 20,983 | 232 | 2,865 | — |
| 200 " | 155,226 | 206 | 57,053 | — | 57,256 | 209 | 11,152 | — |
| 250 " | 259,398 | 1,669 | 99,444 | 108 | 87,699 | 2,376 | 14,008 | 594 |
| 300 " | 368,932 | 4,270 | 126,478 | 1,534 | 112,988 | 3,591 | 12,576 | 596 |
| 400 " | 661,235 | 12,163 | 265,621 | 822 | 219,049 | 7,551 | 24,642 | 1,016 |
| 500 " | 531,179 | 6,791 | 220,679 | 515 | 162,292 | 10,292 | 14,148 | 573 |
| 600 " | 382,565 | 6,105 | 159,516 | 453 | 104,452 | 7,699 | 17,135 | 1,151 |
| 700 " | 259,870 | 2,590 | 124,701 | 805 | 70,986 | 4,458 | 12,084 | 470 |
| 800 " | 172,871 | 1,836 | 99,540 | 60 | 45,304 | 2,518 | 9,755 | 139 |
| 1,000 " | 200,417 | 2,796 | 128,009 | 78 | 51,494 | 3,022 | 14,402 | 595 |
| 1,200 " | 122,244 | 1,944 | 74,595 | 146 | 30,165 | 1,143 | 8,110 | 176 |
| 1,500 " | 99,336 | 1,470 | 62,867 | 422 | 20,237 | 2,523 | 7,418 | 309 |
| 2,000 " | 75,510 | 404 | 41,548 | 5 | 14,212 | 1,517 | 4,253 | 270 |
| 3,000 " | 53,138 | 877 | 30,114 | 125 | 11,539 | 975 | 2,421 | 41 |
| 5,000 " | 33,276 | 268 | 21,706 | 185 | 5,806 | 193 | 2,092 | 5 |
| 5,000万円超 | 21,815 | 284 | 13,295 | 73 | 4,248 | 289 | 1,598 | 80 |
| 合 計 | 3,452,300 | 43,827 | 1,544,248 | 5,331 | 1,019,274 | 48,588 | 158,768 | 6,015 |
| (所得者別) | | | | | | | | |
| 営 業 所 得 者 | 1,131,422 | 11,314 | 545,676 | 2,333 | 281,058 | 13,209 | 53,800 | 954 |
| 農 業 所 得 者 | 162,055 | 3,257 | 60,323 | 487 | 106,990 | 4,864 | 3,674 | 246 |
| その他事業所得者 | 339,573 | 3,199 | 114,385 | 676 | 69,560 | 3,684 | 12,680 | 262 |
| そ の 他 所 得 者 | 1,819,250 | 26,057 | 823,864 | 1,835 | 561,666 | 26,831 | 88,614 | 4,553 |

| | | 基礎控除 | | 所得控除合計 | | 区 分 |
|-----------|-----------|-----------|-----------|-----------|------------|-----------|
| 人 員 | 金 額 | 人 員 | 金 額 | 人 員 | 金 額 | |
| 実 人 | 百万円 | 人 | 百万円 | 実 人 | 百万円 | (合計所得階級別) |
| — | — | 199,470 | 69,815 | 199,470 | 87,148 | 70万円以下 |
| 6,726 | 2,629 | 283,015 | 99,055 | 283,015 | 166,274 | 100 " |
| 83,159 | 39,568 | 712,834 | 249,492 | 712,834 | 591,256 | 150 " |
| 209,050 | 119,489 | 913,361 | 319,676 | 913,361 | 1,020,102 | 200 " |
| 297,903 | 196,473 | 918,633 | 321,522 | 918,633 | 1,251,710 | 250 " |
| 346,115 | 263,165 | 793,189 | 277,616 | 793,189 | 1,216,844 | 300 " |
| 571,211 | 502,274 | 1,187,251 | 415,538 | 1,187,251 | 1,963,455 | 400 " |
| 428,594 | 397,331 | 800,261 | 280,091 | 800,261 | 1,428,871 | 500 " |
| 306,916 | 283,438 | 553,723 | 193,803 | 553,723 | 1,027,233 | 600 " |
| 216,320 | 200,282 | 394,395 | 138,038 | 394,395 | 754,998 | 700 " |
| 156,132 | 140,948 | 285,533 | 99,937 | 285,533 | 555,774 | 800 " |
| 199,967 | 170,900 | 371,143 | 129,900 | 371,143 | 728,072 | 1,000 " |
| 118,670 | 101,346 | 224,271 | 78,495 | 224,271 | 398,057 | 1,200 " |
| 99,830 | 82,087 | 194,552 | 68,093 | 194,552 | 345,807 | 1,500 " |
| 70,461 | 57,592 | 148,322 | 51,913 | 148,322 | 257,667 | 2,000 " |
| 51,399 | 41,697 | 113,140 | 39,599 | 113,140 | 191,963 | 3,000 " |
| 32,448 | 26,830 | 75,619 | 26,467 | 75,619 | 129,842 | 5,000 " |
| 20,780 | 17,556 | 54,459 | 19,061 | 54,459 | 95,157 | 5,000万円超 |
| 3,215,681 | 2,643,604 | 8,223,171 | 2,878,110 | 8,223,171 | 12,210,231 | 合 計 |
| | | | | | | (所得者別) |
| 1,059,648 | 855,971 | 2,226,240 | 779,184 | 2,226,240 | 3,207,196 | 営業所得者 |
| 155,282 | 150,035 | 272,452 | 95,358 | 272,452 | 474,758 | 農業所得者 |
| 287,052 | 222,353 | 624,034 | 218,412 | 624,034 | 901,547 | その他事業所得者 |
| 1,713,699 | 1,415,245 | 5,100,445 | 1,785,156 | 5,100,445 | 7,626,731 | その他所得者 |

(注) 「人員」欄の「実」は実人員を示す。

(5) 税額控除表

| 区 分 | 配 当 控 除 | | 住 宅 取 得 等 特 別 控 除 | | そ の 他 | | 控 除 合 計 | |
|-----------|---------|--------|-------------------|--------|-------|-------|---------|--------|
| | 人 員 | 金 額 | 人 員 | 金 額 | 人 員 | 金 額 | 人 員 | 金 額 |
| (合計所得階級別) | 人 | 百万円 | 人 | 百万円 | 人 | 百万円 | 実 人 | 百万円 |
| 70 万円以下 | 568 | 1 | - | - | 21 | 0 | 589 | 1 |
| 100 " | 1,541 | 5 | 123 | 2 | 10 | 0 | 1,674 | 7 |
| 150 " | 7,233 | 33 | 2,835 | 116 | 292 | 3 | 10,235 | 153 |
| 200 " | 13,684 | 84 | 4,201 | 248 | 301 | 4 | 17,864 | 335 |
| 250 " | 18,823 | 137 | 9,759 | 705 | 181 | 4 | 28,350 | 846 |
| 300 " | 19,786 | 169 | 10,737 | 897 | 580 | 9 | 30,442 | 1,074 |
| 400 " | 35,297 | 362 | 35,582 | 3,592 | 605 | 11 | 70,293 | 3,965 |
| 500 " | 30,207 | 397 | 38,406 | 5,530 | 464 | 20 | 67,874 | 5,947 |
| 600 " | 26,282 | 465 | 30,235 | 3,811 | 415 | 25 | 55,657 | 4,301 |
| 700 " | 22,608 | 499 | 27,391 | 4,087 | 1,414 | 113 | 50,747 | 4,699 |
| 800 " | 19,204 | 539 | 17,626 | 2,828 | 534 | 51 | 36,973 | 3,418 |
| 1,000 " | 31,177 | 1,240 | 23,502 | 3,879 | 688 | 95 | 54,719 | 5,214 |
| 1,200 " | 25,112 | 875 | 14,007 | 2,471 | 554 | 141 | 39,059 | 3,487 |
| 1,500 " | 29,589 | 1,439 | 11,010 | 1,995 | 559 | 283 | 40,522 | 3,716 |
| 2,000 " | 26,223 | 1,838 | 7,332 | 1,321 | 145 | 70 | 33,251 | 3,229 |
| 3,000 " | 25,164 | 2,634 | 2,143 | 326 | 413 | 137 | 27,430 | 3,097 |
| 5,000 " | 19,722 | 3,375 | - | - | 533 | 222 | 20,198 | 3,597 |
| 5,000 万円超 | 13,299 | 6,754 | - | - | 481 | 621 | 13,727 | 7,375 |
| 合 計 | 365,519 | 20,845 | 234,889 | 31,808 | 8,190 | 1,810 | 599,604 | 54,462 |
| (所得者別) | | | | | | | | |
| 営業所得者 | 25,101 | 220 | 74,773 | 9,731 | 1,382 | 309 | 97,334 | 10,260 |
| 農業所得者 | 23,502 | 108 | 4,288 | 461 | 2,538 | 187 | 30,033 | 756 |
| その他事業所得者 | 9,020 | 135 | 16,730 | 2,050 | 1,468 | 462 | 26,135 | 2,647 |
| その他所得者 | 307,896 | 20,382 | 139,098 | 19,566 | 2,802 | 852 | 446,102 | 40,799 |

(注) 1 税額控除表の内訳は、主たるものを掲げた。
 2 「人員」欄の「実」は実人員を示す。

(6) 源泉徴収税額表

| 区 分 | 給 与 所 得 に 対 す る 税 額 | | | | | | 給 与 所 得 以 外 の 所 得 に 対 す る 税 額 | | | | 合 計 | |
|-----------|---------------------|---------|-------------------|-----------|-----------|-----------|-------------------------------|---------|---------|--------|-----------|-----------|
| | 年 末 調 整 さ れ た 者 | | 年 末 調 整 さ れ な い 者 | | 合 計 | | う ち 公 的 年 金 等 に 対 す る 税 額 | | | | | |
| | 人 員 | 税 額 | 人 員 | 税 額 | 人 員 | 税 額 | 人 員 | 税 額 | 人 員 | 税 額 | 人 員 | 税 額 |
| (合計所得階級別) | 人 | 百万円 | 人 | 百万円 | 実 人 | 百万円 | 人 | 百万円 | 人 | 百万円 | 人 | 百万円 |
| 70 万円以下 | 2,540 | 28 | 7,197 | 63 | 9,471 | 91 | 15,407 | 193 | 7,089 | 90 | 24,878 | 283 |
| 100 " | 12,343 | 170 | 14,501 | 258 | 25,566 | 428 | 29,870 | 596 | 20,689 | 462 | 55,436 | 1,024 |
| 150 " | 55,351 | 1,682 | 42,670 | 1,393 | 92,251 | 3,075 | 96,962 | 2,583 | 83,729 | 2,292 | 180,333 | 5,657 |
| 200 " | 89,010 | 3,640 | 60,808 | 2,643 | 140,409 | 6,283 | 177,408 | 6,529 | 148,137 | 5,389 | 296,194 | 12,812 |
| 250 " | 136,001 | 7,535 | 67,421 | 3,281 | 194,839 | 10,816 | 171,889 | 5,712 | 141,583 | 4,976 | 321,324 | 16,528 |
| 300 " | 180,671 | 11,456 | 66,560 | 3,768 | 232,149 | 15,224 | 133,220 | 5,049 | 104,082 | 4,322 | 309,087 | 20,274 |
| 400 " | 403,778 | 37,385 | 106,124 | 8,674 | 480,857 | 46,059 | 184,083 | 8,338 | 143,747 | 6,536 | 555,869 | 54,397 |
| 500 " | 385,977 | 54,285 | 79,556 | 8,788 | 428,861 | 63,073 | 111,560 | 6,307 | 83,267 | 4,715 | 458,722 | 69,380 |
| 600 " | 313,291 | 64,592 | 71,168 | 11,030 | 342,189 | 75,622 | 87,590 | 6,211 | 54,259 | 3,749 | 357,849 | 81,833 |
| 700 " | 257,436 | 75,301 | 60,354 | 11,677 | 277,901 | 86,977 | 65,715 | 6,161 | 35,783 | 2,789 | 289,516 | 93,139 |
| 800 " | 193,852 | 76,913 | 51,902 | 12,178 | 208,514 | 89,091 | 54,263 | 5,671 | 24,515 | 1,873 | 214,827 | 94,762 |
| 1,000 " | 268,487 | 148,323 | 96,092 | 28,569 | 287,952 | 176,892 | 87,541 | 11,570 | 37,064 | 3,113 | 298,568 | 188,462 |
| 1,200 " | 164,917 | 136,359 | 68,823 | 28,033 | 182,034 | 164,393 | 64,235 | 13,159 | 21,154 | 1,707 | 186,959 | 177,551 |
| 1,500 " | 129,095 | 133,621 | 80,720 | 75,481 | 156,567 | 209,102 | 66,817 | 23,110 | 20,743 | 1,677 | 164,018 | 232,212 |
| 2,000 " | 60,038 | 57,813 | 85,313 | 191,213 | 111,748 | 249,027 | 62,117 | 39,757 | 19,037 | 1,495 | 118,830 | 288,784 |
| 3,000 " | 29,713 | 20,947 | 68,396 | 287,520 | 81,684 | 308,467 | 51,802 | 54,620 | 14,841 | 1,229 | 87,602 | 363,087 |
| 5,000 " | 14,801 | 7,991 | 43,860 | 315,731 | 51,910 | 323,722 | 35,255 | 72,948 | 8,823 | 774 | 56,651 | 396,670 |
| 5,000 万円超 | 11,451 | 5,910 | 25,940 | 308,277 | 31,649 | 314,187 | 23,109 | 107,508 | 6,317 | 478 | 36,396 | 421,696 |
| 合 計 | 2,708,752 | 843,952 | 1,097,405 | 1,298,577 | 3,336,551 | 2,142,529 | 1,518,843 | 376,022 | 974,859 | 47,664 | 4,013,059 | 2,518,551 |
| (所得者別) | | | | | | | | | | | | |
| 営業所得者 | 23,106 | 3,322 | 47,570 | 9,019 | 59,758 | 12,341 | 62,479 | 9,470 | 16,493 | 588 | 116,147 | 21,811 |
| 農業所得者 | 21,793 | 1,144 | 28,978 | 885 | 46,188 | 2,029 | 25,496 | 382 | 2,271 | 90 | 65,602 | 2,411 |
| その他事業所得者 | 9,677 | 1,906 | 49,125 | 16,260 | 48,327 | 18,166 | 106,467 | 196,256 | 10,806 | 689 | 112,970 | 214,422 |
| その他所得者 | 2,654,176 | 837,580 | 971,732 | 1,272,413 | 3,182,278 | 2,109,993 | 1,324,401 | 169,915 | 945,289 | 46,296 | 3,718,340 | 2,279,908 |

(注) 「人員」欄の「実」は実人員を示す。

(7) 専従者表

| 区 分 | 青 色 申 告 者 | | | | | | | |
|-----------|-----------|-------------|-------------|---------------|-----------|-----------|-----------|--------|
| | 納税者数 | 左のうち専従者がある者 | | | | 計 | 専従者数 | 専従者給与額 |
| | | 専従者 1人の者 | 専従者 2人の者 | 専従者 3人以上の者 | | | | |
| (合計所得階級別) | 人 | 人 | 人 | 人 | 人 | 人 | 人 | 百万円 |
| 70万円以下 | 33,056 | 6,452 | 693 | 31 | 7,176 | 7,931 | 9,919 | |
| 100 " | 66,827 | 22,624 | 1,818 | 389 | 24,831 | 27,427 | 31,505 | |
| 150 " | 179,127 | 73,938 | 10,742 | 2,085 | 86,765 | 101,677 | 135,619 | |
| 200 " | 226,284 | 101,104 | 16,871 | 5,364 | 123,339 | 151,190 | 217,623 | |
| 250 " | 245,303 | 110,757 | 19,315 | 5,882 | 135,954 | 167,251 | 253,839 | |
| 300 " | 233,333 | 94,216 | 20,638 | 7,043 | 121,897 | 157,117 | 249,425 | |
| 400 " | 385,913 | 176,089 | 37,882 | 14,362 | 228,333 | 295,936 | 535,443 | |
| 500 " | 278,345 | 117,958 | 26,361 | 11,467 | 155,786 | 205,789 | 401,720 | |
| 600 " | 191,761 | 87,879 | 17,006 | 6,648 | 91,533 | 122,953 | 263,323 | |
| 700 " | 135,408 | 43,994 | 8,648 | 4,483 | 57,125 | 75,031 | 166,022 | |
| 800 " | 99,346 | 26,180 | 7,774 | 2,680 | 36,634 | 50,012 | 119,324 | |
| 1,000 " | 131,668 | 30,240 | 7,017 | 3,887 | 41,144 | 56,164 | 146,254 | |
| 1,200 " | 77,568 | 18,393 | 3,935 | 1,757 | 24,085 | 31,789 | 84,429 | |
| 1,500 " | 68,756 | 15,831 | 3,562 | 1,383 | 20,776 | 27,276 | 85,418 | |
| 2,000 " | 61,408 | 15,949 | 2,436 | 1,026 | 19,411 | 24,173 | 87,674 | |
| 3,000 " | 50,498 | 15,650 | 2,380 | 841 | 18,871 | 23,000 | 96,531 | |
| 5,000 " | 33,733 | 11,668 | 1,571 | 467 | 13,706 | 16,229 | 81,869 | |
| 5,000万円超 | 22,214 | 6,692 | 1,045 | 241 | 7,978 | 9,526 | 52,234 | |
| 合 計 | 2,520,548 | 955,614 | 189,694 | 70,036 | 1,215,344 | 1,550,471 | 3,018,171 | |
| (所得者別) | | | | | | | | |
| 営業所得者 | 1,261,579 | 712,369 | 135,487 | 39,952 | 887,808 | 1,106,536 | 2,111,496 | |
| 農業所得者 | 90,114 | 32,893 | 24,199 | 19,916 | 77,008 | 142,327 | 220,064 | |
| その他事業所得者 | 159,307 | 80,406 | 12,480 | 4,091 | 96,977 | 117,977 | 377,474 | |
| その他所得者 | 1,009,548 | 129,946 | 17,528 | 6,077 | 153,551 | 183,631 | 309,137 | |

| 区 分 | 青 色 申 告 者 以 外 の 者 | | | | | | | |
|-----------|-------------------|-------------|-------------|---------------|---------|---------|---------|--------|
| | 納税者数 | 左のうち専従者がある者 | | | | 計 | 専従者数 | 専従者控除額 |
| | | 専従者 1人の者 | 専従者 2人の者 | 専従者 3人以上の者 | | | | |
| (合計所得階級別) | 人 | 人 | 人 | 人 | 人 | 人 | 百万円 | |
| 70万円以下 | 166,414 | 3,379 | 119 | - | 3,498 | 3,617 | 2,081 | |
| 100 " | 216,188 | 12,987 | 616 | 10 | 13,613 | 14,249 | 10,033 | |
| 150 " | 533,707 | 39,967 | 1,740 | 314 | 42,021 | 44,389 | 32,984 | |
| 200 " | 687,077 | 50,153 | 4,628 | 548 | 55,329 | 61,057 | 44,508 | |
| 250 " | 673,330 | 57,515 | 4,092 | 1,181 | 62,788 | 69,291 | 49,516 | |
| 300 " | 559,856 | 43,698 | 6,811 | 1,290 | 51,799 | 61,242 | 42,920 | |
| 400 " | 801,338 | 65,725 | 11,382 | 3,429 | 80,536 | 99,105 | 66,629 | |
| 500 " | 521,916 | 39,037 | 6,440 | 2,899 | 48,376 | 60,715 | 39,997 | |
| 600 " | 361,962 | 24,207 | 5,543 | 1,717 | 31,467 | 40,511 | 26,061 | |
| 700 " | 258,987 | 13,238 | 2,712 | 1,122 | 17,072 | 22,074 | 14,404 | |
| 800 " | 186,187 | 7,060 | 1,790 | 722 | 9,572 | 12,899 | 7,948 | |
| 1,000 " | 239,475 | 6,903 | 1,382 | 395 | 8,680 | 10,881 | 7,058 | |
| 1,200 " | 146,703 | 2,659 | 276 | 291 | 3,226 | 4,094 | 2,919 | |
| 1,500 " | 125,796 | 1,678 | 271 | 140 | 2,089 | 2,642 | 1,784 | |
| 2,000 " | 86,914 | 1,497 | 235 | 28 | 1,760 | 2,051 | 1,385 | |
| 3,000 " | 62,642 | 1,223 | 142 | 1 | 1,366 | 1,510 | 1,047 | |
| 5,000 " | 41,886 | 612 | 58 | 29 | 699 | 815 | 596 | |
| 5,000万円超 | 32,245 | 819 | 51 | 11 | 881 | 955 | 681 | |
| 合 計 | 5,702,623 | 372,357 | 48,288 | 14,127 | 434,772 | 512,097 | 352,552 | |
| (所得者別) | | | | | | | | |
| 営業所得者 | 964,661 | 216,312 | 17,395 | 3,932 | 237,639 | 263,058 | 189,777 | |
| 農業所得者 | 182,338 | 69,451 | 17,362 | 8,034 | 94,847 | 128,814 | 87,150 | |
| その他事業所得者 | 464,727 | 31,310 | 3,405 | 1,103 | 35,818 | 41,488 | 29,458 | |
| その他所得者 | 4,090,897 | 55,284 | 10,126 | 1,058 | 66,468 | 78,737 | 46,166 | |

3 源泉所得税

統計表を見る方のために

1 利用上の注意

この章は、平成6年分の源泉所得税課税状況及び民間給与実態統計調査結果（抜粋）から成っている。課税状況は全数調査又は標本調査により調査、集計したものであり、巨視的な角度から源泉所得税の課税の全容を捕らえたものである。民間給与実態統計調査は、給与所得者（民間企業に属する者に限る。）の規模別、業種別、給与階級別等に人員、給与、税額を明らかにしたものである。この調査は標本調査の方法で調査、集計したものであるため、前半の課税状況の関連数値とは若干の差がある。

2 源泉徴収税率（平成6年分）

| | | | |
|-----------------------|----------------------------|---|-----------------------|
| (1) 利子所得（源泉分離） | | 15% | |
| (2) 配当所得 | ① 株式等 | | |
| | イ 総合課税分 | 20% | |
| | ロ 源泉分離分 | 35% | |
| | ハ 確定申告不要分 | 20% | |
| | ② 証券投資信託の収益の分配（源泉分離） | 15% | |
| (3) 割引債の償還差益（源泉分離） | | 18%（又は16%） | |
| (4) 上場株式等の譲渡所得等（源泉分離） | | 20% | |
| | （平成元年4月1日以降適用） | | |
| (5) 給与所得 | 「給与所得の源泉徴収税額表」に定める額 | （略） | |
| (6) 退職所得 | イ 「退職所得の受給に関する申告書」を提出した場合 | 「退職所得の源泉徴収税額表」 | |
| | ロ 無申告の場合 | 20% | |
| (7) 報酬・料金等 | イ 原稿料等（所得税法第204条1号） | } 1回の支払金額100万円までの部分 10% | |
| | 弁護士、税理士等（同条2号） | | " 100万円超の部分 20% |
| | 職業野球選手、騎手等（同条4号） | | |
| | 芸能等についての出演、演出等（同条5号） | | |
| | 契約金（同条7号） | | |
| | ロ 司法書士、土地家屋調査士、海事代理士（同条2号） | = 1回の支払金額1万円超 | } 10% |
| | 職業拳闘家（同条4号） | = 1回の支払金額5万円超 | |
| | 外交員、集金人、電力量計の検針人（同条4号） | = 月中の支払金額12万円超 | |
| | バー、キャバレーのホステス（同条6号） | =（5千円×日数）を超える額 | |
| | 広告宣伝の賞金（同条8号） | = 1回の支払金額50万円超 | |
| | 競馬の馬主が受ける賞金（同条8号） | =（賞金額の20%+60万円）を超える額 | |
| ハ | 診療報酬（同条3号） | = 月分の支払金額20万円超 | 10% |
| ニ | 公的年金等（所得税法第203条の2） | =（公的年金等の支給額）－（控除額） | 10% |
| ホ | 生命保険契約等に基づく年金（所得税法第207条） | （支払う年金の額－その年金の額に対応する保険料又は掛金の額）で25万円を超えるもの | 10% |
| ヘ | 芸能法人（所得税法第174条） | | 10% |

3-1 課税状況

(1) 課税状況

(単位：百万円)

| 区分 | 源泉徴収税額 | | | | | | | 計 |
|-------|-----------|-----------|-------------|---------------------------|---------|-----------|---------|------------|
| | 利子所得等 | 配当所得 | 上場株式等の譲渡所得等 | 給与所得 | 退職所得 | 報酬・料金等 | 非居住者等 | |
| 平成元年分 | 2,475,613 | 1,129,375 | 604,428 | 内 3,243,721 9,827,689 | 157,972 | 1,006,726 | 162,728 | 15,364,531 |
| 2 | 4,891,551 | 1,108,886 | 466,229 | 内 3,760,035 11,281,937 | 161,924 | 1,072,361 | 200,185 | 19,183,073 |
| 3 | 5,405,690 | 979,842 | 258,502 | 内 4,286,980 12,817,878 | 199,074 | 1,080,977 | 208,136 | 20,950,098 |
| 4 | 3,800,262 | 935,219 | 112,181 | 内 4,500,783 13,719,038 | 189,664 | 1,107,063 | 199,904 | 20,063,332 |
| 5 | 3,477,665 | 879,429 | 193,486 | 内 4,524,858 14,023,243 | 211,996 | 1,121,812 | 191,632 | 20,099,265 |
| 6 | 3,853,260 | 815,206 | 174,171 | 内 3,431,273 12,056,141 | 218,747 | 1,106,023 | 200,223 | 18,423,770 |

調査対象等：各年分の源泉所得税について、翌年1月10日までに提出のあった徴収高計算書の税額及び強制徴収による徴収決定額を示したものである。

(注) 「給与所得」の内費は、賞与に対する税額を示す(法人税課調)。

(2) 加算税の状況

(単位：百万円)

| 区分 | 源泉徴収税額 | | | | | | | 計 |
|--------|--------|------|--------|------|--------|-------|--------|---|
| | 利子所得等 | 配当所得 | 給与所得 | 退職所得 | 報酬・料金等 | 非居住者等 | | |
| 不納付加算税 | △ 151 | 462 | 25,822 | 132 | 1,265 | 500 | 28,030 | |
| 重加算税 | 17 | 4 | 1,541 | 11 | 40 | 74 | 1,687 | |
| 合計 | △ 134 | 466 | 27,363 | 143 | 1,305 | 575 | 29,717 | |

調査対象等：平成6年分の加算税の徴収決定額を示したものである。

(3) 源泉徴収義務者数

(単位：件)

| 区分 | 源泉徴収義務者数 | | | | | | | |
|----------------------------|----------|---------|-------------|-----------|-----------|-----------|-----------|-----------|
| | 利子所得等 | 配当所得 | 上場株式等の譲渡所得等 | 給与所得 | 報酬・料金等所得 | 非居住者等所得 | 計 | |
| 平成元年分 | 54,627 | 271,914 | 4,805 | 3,612,166 | 2,811,953 | 14,795 | 6,770,260 | |
| 2 | 56,078 | 285,265 | 5,766 | 3,737,586 | 2,962,422 | 16,689 | 7,063,806 | |
| 3 | 56,930 | 278,292 | 5,891 | 3,833,612 | 3,014,289 | 18,716 | 7,207,730 | |
| 4 | 56,661 | 263,499 | 5,927 | 3,901,873 | 3,058,819 | 19,813 | 7,306,592 | |
| 5 | 56,401 | 239,565 | 5,927 | 3,934,090 | 3,135,781 | 20,052 | 7,391,816 | |
| 6 | 55,829 | 253,805 | 5,862 | 3,953,827 | 3,160,236 | 20,020 | 7,449,579 | |
| 国 税 局 別 内 訳 | 東 京 | 11,122 | 74,390 | 2,582 | 1,066,270 | 897,354 | 11,870 | 2,063,588 |
| | 関 越 | 6,493 | 32,169 | 509 | 541,825 | 412,334 | 1,639 | 994,969 |
| | 大 阪 | 8,877 | 36,053 | 1,227 | 626,160 | 499,829 | 2,888 | 1,175,034 |
| | 札 幌 | 2,633 | 12,198 | 90 | 167,042 | 124,445 | 205 | 306,613 |
| | 仙 台 | 4,514 | 17,939 | 113 | 235,105 | 165,037 | 372 | 423,080 |
| | 名 古 屋 | 7,405 | 25,984 | 640 | 529,381 | 436,622 | 1,540 | 1,001,552 |
| | 金 沢 | 2,272 | 7,152 | 132 | 106,522 | 90,064 | 202 | 206,344 |
| | 広 島 | 4,424 | 16,824 | 209 | 220,541 | 184,155 | 499 | 426,652 |
| | 高 松 | 2,314 | 6,605 | 114 | 116,607 | 85,508 | 212 | 211,360 |
| | 福 岡 | 2,825 | 13,815 | 163 | 179,398 | 135,519 | 312 | 332,032 |
| | 熊 本 | 2,473 | 9,928 | 70 | 147,517 | 116,882 | 200 | 277,070 |
| | 沖 縄 | 477 | 768 | 13 | 17,459 | 12,487 | 81 | 31,285 |
| | 合計 | 55,829 | 253,805 | 5,862 | 3,953,827 | 3,160,236 | 20,020 | 7,449,579 |

資料：法人税課調

調査時点：翌年6月30日現在

用語の説明：源泉徴収義務者とは、所得税を源泉徴収して国に納付する義務のある者をいう。

(4) 利子所得等の課税状況

| 区 分 | 課 税 分 | | 非 課 |
|-------------------------------|----------------|-------------|---|
| | 支 払 金 額 | 源 泉 徴 収 税 額 | 老 人 等 非 課 税 ・ 財 形 貯 蓄 非 課 税 分 支 払 金 額 |
| 公 債 | 287,551 | 43,220 | 204,827 |
| 社 債 | 694,404 | 104,282 | 58,554 |
| 預 貯 金 | 郵 便 貯 金 | 4,277,949 | 6,242,313 |
| | 銀 行 預 金 | 9,766,308 | 1,266,083 |
| | 銀行以外の金融機関の預金利子 | 6,037,145 | 1,061,258 |
| | 勤務先預金の利子 | 394,263 | 6,883 |
| 合同運用信託の収益の分配 | 1,741,731 | 261,901 | 273,434 |
| 公社債投資信託の収益の分配 | 686,279 | 103,187 | 38,497 |
| 小 計 | 23,885,630 | 3,587,648 | 9,151,849 |
| 定期積金の給付補てん金等 | 708,399 | 106,277 | — |
| 匿名組合契約等に基づく収益の分配、 生命保険等の差益 | 44,692 | 6,896 | 3,561 |
| 割引債の償還差益 | 1,269,498 | 152,439 | — |
| 計 | 25,908,220 | 3,853,260 | 9,155,410 |

調査対象等：この表は、平成6年2月から平成7年1月までに利子等の支払者から提出された「利子等の所得税徴収高計算書」に基づ

- (注) 1 「老人等非課税・財形貯蓄非課税分」は、所得税法第9条の2（老人等の郵便貯金の利子所得の非課税）のほか、第10条（住宅貯蓄の利子所得等の非課税）及び第4条の3（勤労者財産形成年金貯蓄の利子所得等の非課税）に規定する非課税分である。
- 2 「その他の非課税分」は、所得税法第11条（公共法人等及び公益信託に係る非課税）のほか、租税特別措置法第5条（納税）
- 3 「課税分」には、個人のほか、法人の受取分も含まれている。なお、源泉分離選択課税は個人のみが適用を認められている。
- 4 「割引債の償還差益」の「支払金額」及び「源泉徴収税額」は、租税特別措置法41条の12（償還差益に対する分離課税等）
- 5 「老人等非課税・財形貯蓄非課税分支払金額」には、昭和63年3月31日以前の制度下における所得税法第10条（少額預金の税）に規定する非課税分が含まれているものがある。

(5) 配当所得の課税状況

| 区 分 | 一 般 課 税 分 | | | 非 課 税 分 | |
|--------------------------|-----------|-----------|-------------|---------|---------|
| | 人 員 | 支 払 金 額 | 源 泉 徴 収 税 額 | 人 員 | 支 払 金 額 |
| | 千人 | 百万円 | 百万円 | 千人 | 百万円 |
| 利益又は利息の配当、剰余金の分配、基金利息の分配 | 61,477 | 3,660,382 | 732,076 | 217 | 328,308 |
| 証券投資信託の収益の分配 | — | 189,324 | 29,293 | — | 115,986 |
| 計 | — | 3,849,706 | 761,370 | — | 444,294 |

調査対象等：この表は、配当等の支払者から平成7年4月30日までに提出された「法定資料の合計表（配当等の支払調書）及び平成6

- (注) 1 この表の「人員」に関する部分は、標本調査に基づく推計値である。
- 2 「非課税分」は、所得税法第11条（公共法人等及び公益信託に係る非課税）に規定する非課税分である。
- 3 「一般課税分」には、個人のほか法人の受取分も含まれている。
- なお、源泉分離選択課税は個人のみが適用を認められている。

(単位：百万円)

| 税 分 | 合 計 | | 区 分 |
|-------------|------------|-------------|-------------------------------|
| | 支 払 金 額 | 源 泉 徴 収 税 額 | |
| その他非課税分支払金額 | | | |
| 8,408,637 | 8,901,016 | 43,220 | 公 債 |
| 6,697,347 | 7,450,305 | 104,282 | 社 債 |
| 20,135 | 10,540,398 | 641,877 | 預 貯 金 |
| 3,408,434 | 14,440,825 | 1,466,870 | 銀 行 預 金 |
| 3,299,215 | 10,397,618 | 907,051 | 銀行以外の金融機関の預金利子 |
| — | 401,145 | 59,261 | 勤 務 先 預 金 の 利 子 |
| 461,756 | 2,476,921 | 261,901 | 合 同 運 用 信 託 の 収 益 の 分 配 |
| 215,336 | 940,112 | 103,187 | 公 社 債 投 資 信 託 の 収 益 の 分 配 |
| 22,510,862 | 55,548,341 | 3,587,648 | 小 計 |
| 108,166 | 816,565 | 106,277 | 定 期 積 金 の 給 付 補 て ん 金 等 |
| — | 48,253 | 6,896 | 匿名組合契約等に基づく収益の分配、 生命保険等の差益 |
| — | 1,269,498 | 152,439 | 割 引 債 の 償 還 差 益 |
| 22,619,027 | 57,682,657 | 3,853,260 | 計 |

いて作成した。

(老人等の少額預金の利子所得等の非課税) 租税特別措置法第4条(老人等少額公債の利子の非課税)、第4条の2(勤労者財産形成

る。準備預金の利子の非課税)及び第8条(金融機関等の受ける利子所得に対する源泉徴収の不適用)等に規定する非課税分である。

に規定する課税分であり、個人のほか、法人の受取分も含まれている。

利子所得等の非課税)、租税特別措置法第4条(少額公債の利子の非課税)及び第4条の2(勤労者財産形成貯蓄の利子所得等の非課

| 源泉分離(選択)課税適用分 | | | 合 計 | | 区 分 |
|---------------|---------|-------------|-----------|-------------|---|
| 人 員 | 支 払 金 額 | 源 泉 徴 収 税 額 | 支 払 金 額 | 源 泉 徴 収 税 額 | |
| 千人 | 百万円 | 百万円 | 百万円 | 百万円 | 利 益 又 は 利 息 の 配 当 、 剰 余 金 の 分 配 、 基 金 利 息 の 分 配 証 券 投 資 信 託 の 収 益 の 分 配 計 |
| 205 | 41,808 | 14,633 | 4,030,499 | 746,709 | |
| — | 258,159 | 39,203 | 563,469 | 68,497 | |
| — | 299,967 | 53,836 | 4,593,968 | 815,206 | |

年2月から平成7年1月までに提出された「配当等の所得税徴収高計算書」に基づいて作成した。

(6) 上場株式等の譲渡所得等の課税状況

(単位：百万円)

| 区 分 | 譲 渡 利 益 金 額 | 源 泉 徴 収 税 額 |
|---------------|-------------|-------------|
| 上場株式等 の所得等 | | |
| 信用取引等 | 129,236 | 25,847 |
| 転換社債等 | 78,177 | 15,635 |
| その他上場株式等 | 663,440 | 132,688 |
| 計 | 870,854 | 174,171 |

調査対象等：平成6年2月から平成7年1月までに上場株式等の譲渡の対価の支払者から提出された「上場株式等の譲渡利益金額の所得税徴収高計算書」に基づいて作成した。

(7) 給与所得、退職所得の課税状況

| 区 分 | 官 公 庁 | | | そ の 他 | | | 合 計 | | | |
|------------------|----------|-----------|-------------|-----------|-----------|-------------|------------|------------|-------------|------------|
| | 人 員 | 支 払 金 額 | 源 泉 徴 収 税 額 | 人 員 | 支 払 金 額 | 源 泉 徴 収 税 額 | 人 員 | 支 払 金 額 | 源 泉 徴 収 税 額 | |
| | 千人 | 百万円 | 百万円 | 千人 | 百万円 | 百万円 | 千人 | 百万円 | 百万円 | |
| 給与所得 | 俸給、給料、賞与 | 8,135 | 33,947,579 | 1,682,473 | 62,659 | 212,312,106 | 10,295,105 | 70,794 | 246,259,685 | 11,977,578 |
| | 日雇労働者の賃金 | — | 291,683 | 6,515 | — | 4,249,552 | 72,047 | — | 4,541,235 | 78,562 |
| | 計 | — | 34,239,262 | 1,688,988 | — | 216,561,658 | 10,367,152 | — | 250,800,920 | 12,056,141 |
| 退職所得 | 225 | 3,109,249 | 60,397 | 1,666 | 8,145,709 | 158,350 | 1,891 | 11,254,958 | 218,747 | |
| 災害減免法により徴収猶予したもの | 人 | — | 千円 | 人 | — | 千円 | 人 | — | 千円 | |
| | — | — | — | 1 | — | 10 | 1 | — | 10 | |

調査対象等：平成6年分の給与所得、退職所得の源泉所得税について、平成7年4月30日までに提出された「法定資料合計表（給与所得の源泉徴収票、退職所得の源泉徴収票）」及び平成6年2月から平成7年1月までに提出された「給与所得、退職所得等の所得等の所得税徴収高計算書」に基づいて作成した。

用語の説明：1 法定資料とは、所得税法の規定により税務署長に対して、その提出を義務付けられている資料をいい、原則として翌年1月31日までに提出することになっている。法定資料の種類は多数にのぼっており、例えば、①利子等の支払調書、②配当、剰余金の分配及び基金利息の支払調書、③報酬・料金・契約金及び賞金の支払調書、④給与所得の源泉徴収票、⑤非居住者に支払われる給与、給付及び役務の報酬の支払調書である。

2 徴収猶予とは、通常の法定期限に徴収しないで一定の期間徴収手続を猶予すること。したがって、一定の期間法定の納期限を延長する、いわゆる延納制度とは異なるものである。

(注) この表の「人員」に関する部分は標本調査に基づく推計値である。

(8) 給与所得、退職所得の課税状況の累年比較

| 区 分 | 給 与 所 得 | | | | 退 職 所 得 | | |
|-------|----------------|-------------|----------------|-------------|---------|------------|-------------|
| | 俸給・給料・賞与等（官公庁） | | 俸給・給料・賞与等（その他） | | 人 員 | 支 払 金 額 | 源 泉 徴 収 税 額 |
| | 支 払 金 額 | 源 泉 徴 収 税 額 | 支 払 金 額 | 源 泉 徴 収 税 額 | | | |
| | 百万円 | 百万円 | 百万円 | 百万円 | 千人 | 百万円 | 百万円 |
| 平成元年分 | 25,111,811 | 1,319,883 | 169,135,759 | 8,507,806 | 2,047 | 9,094,693 | 157,972 |
| 2 | 27,646,306 | 1,536,884 | 184,970,939 | 9,745,053 | 2,069 | 9,301,311 | 161,924 |
| 3 | 29,989,245 | 1,739,618 | 200,391,065 | 11,078,260 | 2,203 | 10,870,653 | 199,074 |
| 4 | 31,779,120 | 1,887,694 | 209,905,077 | 11,831,344 | 1,892 | 9,875,720 | 189,664 |
| 5 | 33,156,335 | 2,009,439 | 212,565,623 | 12,013,804 | 1,902 | 10,788,221 | 211,996 |
| 6 | 34,239,262 | 1,688,988 | 216,561,658 | 10,367,152 | 1,891 | 11,254,958 | 218,747 |

(注) この表は、「(7)給与所得、退職所得の課税状況」の累年比較を示したものである。

(9) 報酬・料金等の課税状況

| 区 分 | 人 員 | 支 払 金 額 | 源 泉 徴 収 税 額 | |
|-------------------------------|--------------------------|------------|-------------|---------|
| | 千人 | 百万円 | 百万円 | |
| 法第204条該当 | 原稿料、作曲料、放送謝金、講演料等の報酬又は料金 | 4,046 | 1,039,263 | 106,186 |
| | 弁護士、税理士等の報酬又は料金 | 4,709 | 2,187,800 | 224,923 |
| | 診療報酬 | 127 | 3,429,350 | 315,080 |
| | 職業野球の選手、騎手、外交員等の報酬又は料金 | 2,400 | 3,249,146 | 195,114 |
| | 芸能等についての出演、演出等の報酬又は料金 | 458 | 292,256 | 30,175 |
| | バー、キャバレーのホステス等の報酬又は料金 | 229 | 293,770 | 15,748 |
| | 契約金・賞金 | 56 | 141,146 | 8,831 |
| | 小 計 | 12,025 | 10,632,730 | 896,055 |
| | 法第203条の2該当分（公的年金等） | 32,006 | 30,813,227 | 179,191 |
| | 法第207条該当分（生命保険契約等に基づく年金） | 1,264 | 564,758 | 5,640 |
| 法第174条該当分（芸能人の役務提供法人等の報酬又は料金） | 62 | 293,254 | 25,136 | |
| 計 | 45,357 | 42,303,970 | 1,106,023 | |
| 災害減税法により徴収猶予したもの | - | - | - | |

調査対象等：平成6年分の報酬・料金等の源泉所得税について、平成7年4月30日までに報酬・料金等の支払者から提供された「法定資料の合計表（報酬・料金・契約金及び賞与の支払調査）」に基づいて作成した。

（注）この表は、標本調査に基づく推計値である。

(10) 非居住者等の課税状況

| 区 分 | 人 員 | 支 払 金 額 | | | 源 泉 徴 収 税 額 |
|-----------------------------------|-----------|-----------|-----------|-----------|-------------|
| | | 課 税 分 | 非課税分又は免税分 | 総 額 | |
| | 千人 | 百万円 | 百万円 | 百万円 | 百万円 |
| 公社債・預貯金の利子等 | - | 153,731 | - | 153,731 | 6,705 |
| 利益又は利息の配当、剰余金の分配、基金利息の分配 | 一般分 | 622 | 428,828 | - | 59,246 |
| | 源泉分離選択課税分 | 0 | 89 | - | 31 |
| | 計 | 623 | 428,918 | 15,636 | 444,553 |
| 匿名組合契約等に基づく収益の分配 | - | - | - | - | - |
| 給料・賞与等 | 57 | 57,221 | 37,655 | 94,876 | 9,086 |
| 退職所得 | 1 | 8,883 | 327 | 9,210 | 1,477 |
| 役務の報酬 | 23 | 26,861 | 1,869 | 28,731 | 4,480 |
| 工業所有権その他の技術に関する権利等の使用料又はその譲渡による対価 | 12 | 804,261 | 5,184 | 809,445 | 88,760 |
| 著作権の使用料又はその譲渡による対価 | 27 | 187,557 | 6,027 | 193,584 | 19,708 |
| 貸付金の利子 | 5 | 19,077 | 13,233 | 32,310 | 2,613 |
| 不動産、採石権の貸付、租鉱権の設定又は航空機、船舶の貸付による所得 | 15 | 21,509 | 970 | 22,478 | 4,288 |
| 機械等の使用料 | 0 | 411 | 492 | 903 | 48 |
| 土地等の譲渡による対価 | 0 | 18,041 | - | 18,041 | 1,797 |
| 人的役務提供事業の対価 | 5 | 8,574 | 6,125 | 14,698 | 1,656 |
| 生命保険契約等に基づく年金 | 1 | 286 | - | 286 | 3 |
| 賞金 | 1 | 1,634 | 18 | 1,652 | 327 |
| 合 計 | - | 1,736,963 | 87,535 | 1,824,498 | 200,223 |

調査対象等：平成6年分の非居住者等の源泉所得税について、平成7年4月30日までに非居住者等の給与等の支払者から提出された「法定資料の合計表（非居住者等に支払われる給与等の支払調査）」に基づいて作成した。

（注）この表の「公社債・預貯金の利子等」は実績値であるが、その他の部分は標本調査に基づく推計値である。

(1) 都道府県別の課税状況

(単位：百万円)

| 区 分 国税局・ 都道府県 | 源 泉 徴 収 税 額 | | | | | | | 合 計 | |
|---------------------|-------------|-----------|-----------------|------------|-----------|-----------|---------|------------|-----------|
| | 利子所得等 | 配当所得 | 上場株式等の 譲渡所得等 | 給与所得 | 退職所得 | 報酬料金等所得 | 非居住者等所得 | | |
| 東 京 | 東 京 | 927,007 | 406,533 | 51,042 | 3,521,998 | 86,212 | 436,557 | 144,949 | 5,574,318 |
| | 神 奈 川 | 191,341 | 32,793 | 9,071 | 707,703 | 9,004 | 60,756 | 6,478 | 1,017,146 |
| | 千 葉 | 95,761 | 7,289 | 5,918 | 340,007 | 4,342 | 25,107 | 3,233 | 481,656 |
| | 山 梨 | 24,039 | 1,989 | 1,121 | 58,035 | 876 | 3,954 | 445 | 90,457 |
| | 計 | 1,238,147 | 448,623 | 67,151 | 4,627,743 | 100,433 | 526,375 | 155,104 | 7,163,577 |
| 関 東 | 埼 玉 | 112,539 | 6,825 | 5,812 | 378,217 | 3,660 | 27,904 | 1,023 | 535,979 |
| | 茨 城 | 50,319 | 4,471 | 2,105 | 189,441 | 2,424 | 11,417 | 1,242 | 261,418 |
| | 栃 木 | 67,660 | 3,215 | 1,778 | 134,654 | 1,314 | 9,115 | 410 | 218,146 |
| | 群 馬 | 45,540 | 4,815 | 1,954 | 140,538 | 1,391 | 9,693 | 695 | 204,626 |
| | 長 野 | 165,745 | 5,568 | 1,608 | 159,908 | 1,812 | 14,265 | 878 | 349,784 |
| | 新 潟 | 61,463 | 5,283 | 2,227 | 163,365 | 2,006 | 9,798 | 120 | 244,261 |
| 計 | 503,267 | 30,176 | 15,483 | 1,166,122 | 12,606 | 82,191 | 4,368 | 1,814,214 | |
| 大 阪 | 大 阪 | 331,057 | 116,747 | 24,116 | 1,271,342 | 26,746 | 99,851 | 19,774 | 1,889,633 |
| | 京 都 | 110,111 | 11,268 | 4,676 | 230,457 | 3,172 | 19,653 | 2,003 | 381,341 |
| | 兵 庫 | 161,157 | 21,703 | 7,765 | 408,484 | 6,257 | 32,495 | 5,805 | 643,665 |
| | 奈 良 | 32,997 | 1,607 | 1,951 | 65,527 | 711 | 6,601 | 78 | 109,473 |
| | 和 歌 山 | 32,876 | 1,853 | 1,785 | 59,604 | 1,014 | 5,634 | 91 | 102,857 |
| | 滋 賀 | 27,826 | 2,292 | 882 | 77,246 | 795 | 5,922 | 68 | 115,031 |
| 計 | 696,024 | 155,470 | 41,176 | 2,112,661 | 38,696 | 170,155 | 27,819 | 3,242,000 | |
| 札 幌 | 北海道 | 104,278 | 13,025 | 2,101 | 389,458 | 7,019 | 32,244 | 430 | 548,555 |
| 仙 台 | 宮 城 | 63,951 | 8,388 | 1,145 | 162,029 | 2,185 | 11,676 | 394 | 249,767 |
| | 岩 手 | 29,740 | 2,135 | 384 | 72,490 | 1,205 | 5,714 | 96 | 111,764 |
| | 福 秋 | 40,318 | 3,057 | 1,101 | 121,054 | 1,622 | 8,016 | 316 | 175,483 |
| | 青 森 | 18,710 | 1,503 | 326 | 59,091 | 1,181 | 5,032 | 69 | 85,912 |
| | 山 形 | 16,368 | 1,628 | 362 | 72,722 | 1,450 | 5,675 | 30 | 98,236 |
| | 計 | 193,519 | 18,813 | 3,784 | 556,521 | 8,908 | 41,193 | 954 | 823,692 |
| 名 古 屋 | 愛 知 | 269,145 | 54,251 | 11,931 | 760,255 | 10,387 | 50,967 | 4,372 | 1,161,308 |
| | 静 岡 | 81,808 | 10,070 | 4,481 | 308,320 | 3,741 | 21,458 | 1,551 | 431,430 |
| | 三 岐 | 40,261 | 4,208 | 2,331 | 127,067 | 2,091 | 9,352 | 392 | 185,702 |
| | 岐 阜 | 51,633 | 4,821 | 1,865 | 147,738 | 1,579 | 10,337 | 283 | 218,255 |
| | 計 | 442,847 | 73,350 | 20,608 | 1,343,380 | 17,799 | 92,114 | 6,598 | 1,996,696 |
| 金 沢 | 石 川 | 43,783 | 3,259 | 1,118 | 90,211 | 1,348 | 7,269 | 99 | 147,088 |
| | 福 井 | 22,928 | 2,533 | 972 | 62,423 | 845 | 4,943 | 213 | 94,858 |
| | 富 山 | 32,048 | 6,215 | 1,396 | 93,814 | 1,181 | 7,680 | 383 | 142,718 |
| | 計 | 98,760 | 12,007 | 3,486 | 246,448 | 3,375 | 19,892 | 696 | 384,663 |
| 広 島 | 広 島 | 79,112 | 11,266 | 3,011 | 254,195 | 3,910 | 18,778 | 1,241 | 371,513 |
| | 山 口 | 40,178 | 3,468 | 1,429 | 93,903 | 1,757 | 7,778 | 178 | 148,692 |
| | 岡 山 | 55,214 | 3,896 | 2,484 | 132,833 | 2,138 | 10,107 | 254 | 206,926 |
| | 鳥 取 | 11,364 | 860 | 414 | 34,657 | 575 | 2,479 | 96 | 50,444 |
| | 計 | 18,918 | 1,388 | 347 | 40,488 | 713 | 3,300 | 75 | 65,230 |
| 計 | 204,787 | 20,879 | 7,685 | 556,075 | 9,094 | 42,441 | 1,844 | 842,804 | |
| 高 松 | 香 川 | 30,661 | 6,039 | 1,447 | 75,667 | 1,380 | 7,234 | 192 | 122,620 |
| | 愛 媛 | 33,627 | 3,471 | 1,336 | 83,688 | 1,492 | 6,213 | 190 | 130,016 |
| | 徳 島 | 41,193 | 1,076 | 921 | 44,642 | 1,003 | 3,752 | 126 | 92,713 |
| | 高 知 | 15,949 | 1,232 | 555 | 42,102 | 810 | 3,786 | 25 | 64,459 |
| 計 | 121,429 | 11,817 | 4,260 | 246,099 | 4,686 | 20,984 | 533 | 409,809 | |
| 福 岡 | 福 岡 | 95,314 | 16,985 | 4,442 | 338,116 | 6,316 | 35,041 | 858 | 497,072 |
| | 佐 賀 | 12,869 | 1,429 | 337 | 42,180 | 742 | 4,766 | 35 | 62,357 |
| | 長 崎 | 29,820 | 2,208 | 741 | 78,773 | 1,419 | 7,069 | 150 | 120,181 |
| | 計 | 138,003 | 20,622 | 5,521 | 459,070 | 8,476 | 46,876 | 1,043 | 679,611 |
| 熊 本 | 熊 本 | 41,484 | 2,915 | 975 | 99,154 | 2,360 | 8,605 | 222 | 155,716 |
| | 大 分 | 18,875 | 2,278 | 667 | 66,046 | 1,415 | 6,043 | 51 | 95,375 |
| | 鹿 児 島 | 27,015 | 2,284 | 571 | 79,948 | 1,459 | 7,578 | 127 | 118,983 |
| | 宮 崎 | 12,251 | 1,696 | 422 | 56,624 | 1,140 | 4,707 | 84 | 76,924 |
| | 計 | 99,625 | 9,173 | 2,636 | 301,772 | 6,374 | 26,934 | 484 | 446,997 |
| 沖 縄 | 沖 縄 | 12,575 | 1,249 | 279 | 50,792 | 1,283 | 4,625 | 348 | 71,151 |
| 全 国 計 | 3,853,260 | 815,206 | 174,171 | 12,056,141 | 218,747 | 1,106,023 | 200,223 | 18,423,770 | |

(注) この表は、「(I)課税状況」を都道府県別に示したものである。

3-2 民間給与実態統計調査結果（抜粋）

民間給与実態統計調査の説明

1 この3-2における表は、平成6年分の民間給与所得者について、標本調査により調査したものうち、主要な計数について取りまとめたものである。

なお、この調査結果の詳細については、「平成6年分税務統計から見た民間給与の実態」（平成7年11月刊行）を参照されたい。

2 調査の対象は、平成6年12月31日現在の給与所得者（所得税の納税の有無を問わない。）であるが、次のものは調査対象から除外した。

① 日雇労働者 ② 公務員 ③ 公団、公庫等の職員 ④ すべての従業員が源泉所得税の納付税額がない事業所の従業員

3 標本給与所得者の抽出は、標本事業所の抽出及び標本給与所得者の抽出の2段階からなっている。

(1) 第1段抽出

事業所を、事業所の従業員数によって層別し、それぞれの抽出率で標本事業所を抽出した。

なお、第1段抽出は、国税庁長官官房企画課で行い、抽出された標本事業所には、国税局総務部企画課（沖縄国税事務所においては総務課。以下同じ。）から調査票を送付した。

(2) 第2段抽出

標本事業所の給与台帳を基にして、一定の抽出率により標本給与所得者を抽出した。ただし、標本事業所において年間給与額が2,000万円を超える者は、全数を抽出した。

なお、第2段抽出は、標本事業所が行った。

（参考）事業所の従業員数による層別、抽出率は、次のとおりである。

| 区分 階層 | 事業所の従業員数等の区分 | 全体としての事業所の抽出率 ① | 事業所における給与所得者の抽出率 ② | 全体としての給与所得者の抽出率 ①×② | 標本事業所数 | 標本給与所得者数 |
|----------|--------------|--------------------|-----------------------|------------------------|--------------------|---------------------|
| 第1層 | 1～9人 | 1/400 | 1/1 | 1/400 | 5,618 ^所 | 19,451 ^人 |
| 第2層 | 10～29 | 1/200 | 1/2 | 1/400 | 2,245 | 18,855 |
| 第3層 | 30～99 | 1/60 | 1/5 | 1/300 | 2,440 | 25,951 |
| 第4層 | 100～499 | 1/15 | 1/20 | 1/300 | 3,058 | 32,442 |
| 第5層 | 500～999 | 1/3 | 1/50 | 1/150 | 1,604 | 24,813 |
| 第6層 | 1,000～4,999 | 1/1 | 1/100 | 1/100 | 2,595 | 60,202 |
| 第7層 | 5,000人以上 | 1/1 | 1/200 | 1/200 | 309 | 22,167 |
| 第8層 | 本社 | 1/1 | 1/10 | 1/10 | 2,359 | 42,868 |
| 計 | | | | | 20,228 | 246,749 |

（注）「本社」とは、従業員500人未満で資本金10億円以上の株式会社の本社をいう。

(1) 源泉徴収義務者数、給与所得者数

| 区 分 | 源泉徴収義務者数 | 給 与 所 得 者 数 | | |
|------------|-----------|-------------------------|----------------------|------------|
| | | 1年を通じて勤務した 給 与 所 得 者 | 1年未満勤続の 給 与 所 得 者 | 計 |
| | 件 | 人 | 人 | 人 |
| 平成元年分 | 3,430,690 | 38,469,366 | 6,587,666 | 45,057,032 |
| 2 | 3,543,292 | 39,305,567 | 7,243,498 | 46,549,065 |
| 3 | 3,679,863 | 40,339,964 | 7,806,583 | 48,146,547 |
| 4 | 3,747,359 | 41,245,889 | 7,844,783 | 49,090,672 |
| 5 | 3,764,425 | 42,769,444 | 7,099,593 | 49,869,037 |
| 6 | 3,798,529 | 43,726,377 | 6,431,614 | 50,157,991 |
| < 事業所規模別 > | | | | |
| 10人未満 | 3,071,335 | 8,790,653 | 1,174,513 | 9,965,166 |
| 10人以上 | 499,977 | 7,283,832 | 1,071,715 | 8,355,547 |
| 30人以上 | 167,004 | 7,632,332 | 1,202,436 | 8,834,768 |
| 100人以上 | 52,137 | 9,259,409 | 1,464,887 | 10,724,296 |
| 500人以上 | 5,126 | 3,108,862 | 439,206 | 3,548,068 |
| 1,000人以上 | 2,599 | 4,784,808 | 633,540 | 5,418,348 |
| 5,000人以上 | 351 | 2,866,481 | 445,317 | 3,311,798 |
| 計 | 227,217 | 27,651,892 | 4,185,386 | 31,837,278 |
| 合計 | 3,798,529 | 43,726,377 | 6,431,614 | 50,157,991 |
| < 企業規模別 > | | | | |
| 個人 | 1,424,147 | 3,564,767 | 598,529 | 4,163,296 |
| 株(資本金階級別) | | | | |
| 1,000万円未満 | 472,630 | 3,532,650 | 507,012 | 4,039,662 |
| 1,000万円以上 | 543,772 | 10,232,003 | 1,696,980 | 11,925,983 |
| 5,000万円以上 | 54,315 | 3,083,582 | 450,069 | 3,533,651 |
| 1億円以上 | 39,188 | 4,873,972 | 691,837 | 5,565,809 |
| 10億円以上 | 21,858 | 8,258,463 | 865,443 | 9,123,906 |
| 計 | 1,131,763 | 29,980,670 | 4,208,341 | 34,189,011 |
| その他の法人 | 1,242,619 | 10,180,940 | 1,624,744 | 11,805,684 |
| 合計 | 3,798,529 | 43,726,377 | 6,431,614 | 50,157,991 |
| < 業種別 > | | | | |
| 建設業 | 577,892 | 4,438,227 | 572,152 | 5,010,379 |
| 繊維工業 | 75,024 | 1,104,838 | 119,151 | 1,223,989 |
| 化学工業 | 52,030 | 1,624,526 | 132,738 | 1,757,264 |
| 金属機械工業 | 240,298 | 6,234,164 | 459,396 | 6,693,560 |
| その他の製造業 | 277,081 | 3,930,501 | 478,772 | 4,409,273 |
| 卸小売業 | 1,046,824 | 9,409,194 | 1,844,516 | 11,253,710 |
| 金融保険・不動産業 | 293,325 | 2,596,664 | 307,833 | 2,904,497 |
| 運輸通信公益事業 | 98,082 | 3,264,499 | 332,334 | 3,596,833 |
| サービス業 | 995,459 | 10,590,416 | 2,145,565 | 12,735,981 |
| 農林水産・鉱業 | 142,514 | 533,348 | 39,157 | 572,505 |
| 合計 | 3,798,529 | 43,726,377 | 6,431,614 | 50,157,991 |

(2) 給与額の累年比較（1年を通じて勤務した給与所得者）

| 区 分 | 性 | 平均 年 齢 | 平均 年 数 | 給 料 ・ 手 当 | | 賞 与 | | 給 与 | |
|--------|---|-----------|-----------|-------------|-------|------------|-------|-------------|-------|
| | | | | 総 額 | 平 均 | 総 額 | 平 均 | 総 額 | 平 均 |
| | | 歳 | 年 | 百万円 | 千円 | 百万円 | 千円 | 百万円 | 千円 |
| 昭和59年分 | 男 | 40.6 | 11.8 | 75,365,502 | 3,265 | 20,142,457 | 873 | 95,507,959 | 4,137 |
| | 女 | 39.7 | 8.2 | 19,739,055 | 1,615 | 4,817,268 | 394 | 24,556,323 | 2,009 |
| | 計 | 40.3 | 10.5 | 95,104,558 | 2,694 | 24,959,724 | 707 | 120,064,282 | 3,401 |
| 60 | 男 | 40.9 | 12.1 | 82,135,591 | 3,393 | 21,425,239 | 885 | 103,560,830 | 4,278 |
| | 女 | 40.0 | 8.4 | 21,387,959 | 1,680 | 4,958,219 | 390 | 26,346,178 | 2,070 |
| | 計 | 40.6 | 10.9 | 103,523,550 | 2,803 | 26,383,458 | 714 | 129,907,008 | 3,517 |
| 61 | 男 | 41.1 | 12.3 | 85,687,933 | 3,508 | 22,104,186 | 905 | 107,792,120 | 4,413 |
| | 女 | 40.2 | 8.5 | 22,355,115 | 1,738 | 5,054,361 | 393 | 27,409,476 | 2,131 |
| | 計 | 40.8 | 11.0 | 108,043,048 | 2,898 | 27,158,548 | 728 | 135,201,596 | 3,626 |
| 62 | 男 | 41.1 | 12.4 | 88,996,272 | 3,603 | 22,665,613 | 918 | 111,661,885 | 4,521 |
| | 女 | 40.4 | 8.5 | 23,197,758 | 1,788 | 5,208,851 | 402 | 28,406,609 | 2,190 |
| | 計 | 40.9 | 11.0 | 112,194,030 | 2,978 | 27,874,464 | 740 | 140,068,494 | 3,718 |
| 63 | 男 | 41.4 | 12.6 | 92,198,910 | 3,705 | 24,393,524 | 980 | 116,592,434 | 4,685 |
| | 女 | 40.4 | 8.6 | 23,780,203 | 1,825 | 5,502,470 | 422 | 29,282,672 | 2,247 |
| | 計 | 41.0 | 11.2 | 115,979,112 | 3,059 | 29,895,994 | 788 | 145,875,106 | 3,847 |
| 平成元 | 男 | 41.6 | 12.7 | 96,674,369 | 3,876 | 26,229,899 | 1,052 | 122,904,268 | 4,928 |
| | 女 | 40.5 | 8.7 | 25,814,588 | 1,908 | 6,077,623 | 449 | 31,892,211 | 2,358 |
| | 計 | 41.2 | 11.3 | 122,488,957 | 3,184 | 32,307,521 | 840 | 154,796,479 | 4,024 |
| 2 | 男 | 41.8 | 12.7 | 103,991,365 | 4,070 | 28,869,888 | 1,130 | 132,861,253 | 5,200 |
| | 女 | 40.8 | 8.7 | 27,600,126 | 2,006 | 6,666,724 | 485 | 34,266,849 | 2,491 |
| | 計 | 41.4 | 11.3 | 131,591,491 | 3,348 | 35,536,612 | 904 | 167,128,102 | 4,252 |
| 3 | 男 | 42.1 | 12.8 | 111,881,753 | 4,284 | 30,972,901 | 1,186 | 142,854,654 | 5,469 |
| | 女 | 41.0 | 8.8 | 29,939,482 | 2,105 | 7,362,718 | 518 | 37,302,200 | 2,623 |
| | 計 | 41.7 | 11.4 | 141,821,235 | 3,516 | 38,335,619 | 950 | 180,156,854 | 4,466 |
| 4 | 男 | 42.4 | 12.9 | 116,866,731 | 4,398 | 31,382,605 | 1,181 | 148,249,336 | 5,578 |
| | 女 | 41.3 | 8.8 | 31,848,063 | 2,171 | 7,561,371 | 515 | 39,409,434 | 2,686 |
| | 計 | 42.0 | 11.4 | 148,714,794 | 3,606 | 38,943,976 | 944 | 187,658,770 | 4,550 |
| 5 | 男 | 42.3 | 12.8 | 120,373,118 | 4,411 | 31,134,119 | 1,141 | 151,507,236 | 5,551 |
| | 女 | 41.3 | 8.7 | 34,166,458 | 2,207 | 7,748,588 | 501 | 41,915,046 | 2,708 |
| | 計 | 41.9 | 11.3 | 154,539,577 | 3,613 | 38,882,707 | 909 | 193,422,282 | 4,522 |
| 6 | 男 | 43.6 | 13.0 | 124,484,751 | 4,476 | 31,276,567 | 1,125 | 155,761,318 | 5,601 |
| | 女 | 42.5 | 8.7 | 35,469,375 | 2,229 | 7,928,723 | 498 | 43,398,096 | 2,727 |
| | 計 | 43.2 | 11.5 | 159,954,125 | 3,658 | 39,205,290 | 897 | 199,159,414 | 4,555 |

(注) 「給与」とは、「給料・手当」＋「賞与」のことである。

(3) 給与階級別の給与所得者数、給与額（1年を通じて勤務した給与所得者）

| 性・給与階級 | 区分 | 平均年齢 | 平均勤年 | 給与所得者数 | 給料・手当 | | 賞与 | | 給与 | |
|--------|----------|------|------|------------|-------------|--------|------------|-------|-------------|--------|
| | | | | | 総額 | 平均 | 総額 | 平均 | 総額 | 平均 |
| | | 歳 | 年 | 人 | 百万円 | 千円 | 百万円 | 千円 | 百万円 | 千円 |
| 男 | 100万円以下 | 45.6 | 7.1 | 775,682 | 419,286 | 541 | 12,505 | 16 | 431,792 | 557 |
| | 200 " | 48.1 | 9.0 | 1,107,559 | 1,583,684 | 1,430 | 107,571 | 97 | 1,691,255 | 1,527 |
| | 300 " | 41.1 | 7.0 | 2,531,062 | 5,728,595 | 2,263 | 836,993 | 331 | 6,565,588 | 2,594 |
| | 400 " | 38.8 | 7.4 | 4,809,297 | 14,074,592 | 2,927 | 2,924,368 | 608 | 16,998,960 | 3,535 |
| | 500 " | 40.4 | 10.0 | 5,072,716 | 18,502,972 | 3,648 | 4,270,124 | 842 | 22,773,096 | 4,489 |
| | 600 " | 42.9 | 13.7 | 4,116,756 | 18,121,195 | 4,402 | 4,499,057 | 1,093 | 22,620,252 | 5,495 |
| | 700 " | 44.8 | 17.3 | 2,852,834 | 14,341,389 | 5,027 | 4,148,352 | 1,454 | 18,489,741 | 6,481 |
| | 800 " | 46.9 | 19.7 | 2,036,283 | 11,690,018 | 5,741 | 3,515,958 | 1,727 | 15,205,976 | 7,468 |
| | 900 " | 48.2 | 20.7 | 1,346,032 | 8,773,139 | 6,518 | 2,632,269 | 1,956 | 11,405,407 | 8,473 |
| | 1,000 " | 48.8 | 21.0 | 888,415 | 6,451,346 | 7,262 | 1,987,368 | 2,237 | 8,438,715 | 9,499 |
| | 1,200 " | 51.2 | 22.0 | 1,111,494 | 9,401,724 | 8,459 | 2,776,789 | 2,498 | 12,178,513 | 10,957 |
| | 1,500 " | 52.7 | 22.9 | 663,899 | 6,753,865 | 10,173 | 2,096,060 | 3,157 | 8,849,925 | 13,330 |
| | 2,000 " | 52.8 | 21.9 | 358,764 | 5,080,279 | 14,161 | 1,033,784 | 2,882 | 6,114,062 | 17,042 |
| | 2,000万円超 | 56.5 | 23.5 | 139,735 | 3,562,665 | 25,496 | 435,371 | 3,116 | 3,998,036 | 28,612 |
| | 計 | 43.6 | 13.0 | 27,810,528 | 124,484,751 | 4,476 | 31,276,567 | 1,125 | 155,761,318 | 5,601 |
| 女 | 100万円以下 | 45.3 | 6.4 | 2,696,714 | 1,961,727 | 727 | 92,838 | 34 | 2,054,565 | 762 |
| | 200 " | 46.3 | 9.0 | 3,169,937 | 4,425,692 | 1,396 | 460,341 | 145 | 4,886,033 | 1,541 |
| | 300 " | 39.2 | 7.4 | 4,513,742 | 9,336,022 | 2,068 | 2,028,753 | 449 | 11,364,774 | 2,518 |
| | 400 " | 38.6 | 8.1 | 2,960,983 | 7,921,191 | 2,675 | 2,252,117 | 761 | 10,173,307 | 3,436 |
| | 500 " | 42.0 | 11.4 | 1,267,494 | 4,379,416 | 3,455 | 1,257,109 | 992 | 5,636,524 | 4,447 |
| | 600 " | 45.6 | 14.3 | 604,879 | 2,625,953 | 4,341 | 701,425 | 1,160 | 3,327,378 | 5,501 |
| | 700 " | 46.8 | 17.3 | 276,281 | 1,355,187 | 4,905 | 430,035 | 1,557 | 1,785,222 | 6,462 |
| | 800 " | 49.0 | 18.9 | 158,857 | 928,462 | 5,845 | 254,972 | 1,605 | 1,183,433 | 7,450 |
| | 900 " | 50.2 | 18.9 | 89,756 | 605,007 | 6,741 | 155,934 | 1,737 | 760,942 | 8,478 |
| | 1,000 " | 53.3 | 19.1 | 59,067 | 468,098 | 7,925 | 93,552 | 1,584 | 561,650 | 9,509 |
| | 1,200 " | 57.6 | 18.1 | 57,018 | 544,952 | 9,558 | 84,580 | 1,483 | 629,532 | 11,041 |
| | 1,500 " | 58.4 | 18.9 | 29,815 | 346,477 | 11,621 | 53,991 | 1,811 | 400,468 | 13,432 |
| | 2,000 " | 52.8 | 17.3 | 23,355 | 359,800 | 15,406 | 41,581 | 1,780 | 401,381 | 17,186 |
| | 2,000万円超 | 55.6 | 17.9 | 7,951 | 211,392 | 26,587 | 21,494 | 2,703 | 232,886 | 29,290 |
| | 計 | 42.5 | 8.7 | 15,915,849 | 35,469,375 | 2,229 | 7,928,723 | 498 | 43,398,096 | 2,727 |
| 計 | 100万円以下 | 45.3 | 6.6 | 3,472,396 | 2,381,013 | 686 | 105,343 | 30 | 2,486,356 | 716 |
| | 200 " | 46.8 | 9.0 | 4,277,496 | 6,009,376 | 1,405 | 567,912 | 133 | 6,577,288 | 1,538 |
| | 300 " | 39.9 | 7.3 | 7,044,804 | 15,064,617 | 2,138 | 2,865,745 | 407 | 17,930,362 | 2,545 |
| | 400 " | 38.7 | 7.7 | 7,770,280 | 21,995,782 | 2,831 | 5,176,485 | 666 | 27,172,267 | 3,497 |
| | 500 " | 40.7 | 10.3 | 6,340,210 | 22,882,388 | 3,609 | 5,527,232 | 872 | 28,409,620 | 4,481 |
| | 600 " | 43.3 | 13.7 | 4,721,635 | 20,747,148 | 4,394 | 5,200,482 | 1,101 | 25,947,630 | 5,495 |
| | 700 " | 45.0 | 17.3 | 3,129,115 | 15,696,577 | 5,016 | 4,578,386 | 1,463 | 20,274,964 | 6,479 |
| | 800 " | 47.0 | 19.6 | 2,195,140 | 12,618,480 | 5,748 | 3,770,930 | 1,718 | 16,389,409 | 7,466 |
| | 900 " | 48.3 | 20.6 | 1,435,788 | 9,378,146 | 6,532 | 2,788,203 | 1,942 | 12,166,349 | 8,474 |
| | 1,000 " | 49.1 | 20.9 | 947,482 | 6,919,444 | 7,303 | 2,080,920 | 2,196 | 9,000,346 | 9,499 |
| | 1,200 " | 51.5 | 21.8 | 1,168,512 | 9,946,676 | 8,512 | 2,861,369 | 2,449 | 12,808,045 | 10,961 |
| | 1,500 " | 52.9 | 22.8 | 693,714 | 7,100,342 | 10,235 | 2,150,051 | 3,099 | 9,250,393 | 13,335 |
| | 2,000 " | 52.8 | 21.6 | 382,119 | 5,440,079 | 14,237 | 1,075,365 | 2,814 | 6,515,444 | 17,051 |
| | 2,000万円超 | 56.4 | 23.2 | 147,686 | 3,774,057 | 25,555 | 456,865 | 3,093 | 4,230,922 | 28,648 |
| | 計 | 43.2 | 11.5 | 43,726,377 | 159,954,125 | 3,658 | 39,205,290 | 897 | 199,159,414 | 4,555 |

(4) 国税局別の給与所得者数、給与額（1年を通じて勤務した給与所得者）

| 区 分 | 平均 年 齢 | 平均 勤年 数 | 給 与 所 得 者 数 | 給 料 ・ 手 当 | | 賞 与 | | 給 与 | | |
|-------|-----------|---------------|----------------|-------------|------------|------------|------------|-------------|------------|-------|
| | | | | 総 額 | 平 均 | 総 額 | 平 均 | 総 額 | 平 均 | |
| | 歳 | 年 | 人 | 百万円 | 千円 | 百万円 | 千円 | 百万円 | 千円 | |
| 男 | 東 京 | 42.3 | 12.7 | 8,659,458 | 42,934,206 | 4,958 | 11,515,998 | 1,330 | 54,450,204 | 6,288 |
| | 関 東 信 越 | 42.9 | 13.2 | 2,978,913 | 12,491,478 | 4,193 | 2,739,815 | 920 | 15,231,294 | 5,113 |
| | 大 阪 | 42.7 | 13.7 | 4,810,921 | 22,378,545 | 4,652 | 5,939,054 | 1,234 | 28,317,599 | 5,886 |
| | 札 幌 | 43.3 | 12.6 | 946,963 | 3,730,464 | 3,939 | 904,627 | 955 | 4,635,092 | 4,895 |
| | 仙 台 | 43.2 | 12.7 | 1,617,394 | 6,056,276 | 3,744 | 1,353,490 | 837 | 7,409,766 | 4,581 |
| | 名 古 屋 | 49.3 | 13.7 | 3,463,561 | 15,422,613 | 4,453 | 3,903,063 | 1,127 | 19,325,677 | 5,580 |
| | 金 沢 | 43.6 | 12.7 | 669,500 | 2,761,693 | 4,125 | 647,643 | 967 | 3,409,336 | 5,092 |
| | 広 島 | 43.7 | 13.3 | 1,569,543 | 6,662,912 | 4,245 | 1,543,103 | 983 | 8,206,015 | 5,228 |
| | 高 松 | 43.3 | 12.6 | 760,168 | 2,913,655 | 3,833 | 637,945 | 839 | 3,551,600 | 4,672 |
| | 福 岡 | 42.8 | 12.7 | 1,267,687 | 5,179,054 | 4,085 | 1,260,301 | 994 | 6,439,356 | 5,080 |
| | 熊 本 | 43.1 | 11.7 | 903,625 | 3,381,398 | 3,742 | 737,552 | 816 | 4,118,950 | 4,558 |
| | 沖 縄 | 40.5 | 9.2 | 162,795 | 572,455 | 3,516 | 93,974 | 577 | 666,429 | 4,094 |
| 全 国 計 | 43.6 | 13.0 | 27,810,528 | 124,484,751 | 4,476 | 31,276,567 | 1,125 | 155,761,318 | 5,601 | |
| 女 | 東 京 | 40.4 | 8.0 | 4,343,393 | 10,740,434 | 2,473 | 2,508,057 | 577 | 13,248,490 | 3,050 |
| | 関 東 信 越 | 42.8 | 9.8 | 1,888,007 | 4,060,564 | 2,151 | 798,699 | 423 | 4,859,263 | 2,574 |
| | 大 阪 | 40.9 | 8.4 | 2,536,896 | 5,869,964 | 2,314 | 1,363,983 | 538 | 7,233,947 | 2,851 |
| | 札 幌 | 41.5 | 8.1 | 573,478 | 1,151,828 | 2,008 | 253,000 | 441 | 1,404,828 | 2,450 |
| | 仙 台 | 41.4 | 9.5 | 1,079,347 | 2,170,383 | 2,011 | 451,373 | 418 | 2,621,756 | 2,429 |
| | 名 古 屋 | 50.1 | 8.9 | 2,024,418 | 4,274,484 | 2,111 | 933,091 | 461 | 5,207,575 | 2,572 |
| | 金 沢 | 42.9 | 10.1 | 449,982 | 948,353 | 2,108 | 232,061 | 516 | 1,180,414 | 2,623 |
| | 広 島 | 42.3 | 9.1 | 993,251 | 2,129,379 | 2,144 | 490,922 | 494 | 2,620,300 | 2,638 |
| | 高 松 | 43.6 | 10.0 | 466,653 | 977,593 | 2,095 | 214,083 | 459 | 1,191,675 | 2,554 |
| | 福 岡 | 41.9 | 8.5 | 850,449 | 1,755,215 | 2,064 | 391,170 | 460 | 2,146,385 | 2,524 |
| | 熊 本 | 41.7 | 8.4 | 629,667 | 1,229,340 | 1,952 | 258,602 | 411 | 1,487,943 | 2,363 |
| | 沖 縄 | 36.4 | 6.5 | 80,308 | 161,837 | 2,015 | 33,683 | 419 | 195,520 | 2,435 |
| 全 国 計 | 42.5 | 8.7 | 15,915,849 | 35,469,375 | 2,229 | 7,928,723 | 498 | 43,398,096 | 2,727 | |
| 計 | 東 京 | 41.6 | 11.1 | 13,002,851 | 53,674,640 | 4,128 | 14,024,055 | 1,079 | 67,698,694 | 5,206 |
| | 関 東 信 越 | 42.9 | 11.9 | 4,866,920 | 16,552,042 | 3,401 | 3,538,514 | 727 | 20,090,557 | 4,128 |
| | 大 阪 | 42.0 | 11.9 | 7,347,817 | 28,248,510 | 3,844 | 7,303,036 | 994 | 35,551,546 | 4,838 |
| | 札 幌 | 42.6 | 10.9 | 1,520,441 | 4,882,292 | 3,211 | 1,157,627 | 761 | 6,039,919 | 3,972 |
| | 仙 台 | 42.5 | 11.4 | 2,696,741 | 8,226,659 | 3,051 | 1,804,863 | 669 | 10,031,522 | 3,720 |
| | 名 古 屋 | 49.6 | 11.9 | 5,487,979 | 19,697,098 | 3,589 | 4,836,154 | 881 | 24,533,252 | 4,470 |
| | 金 沢 | 43.3 | 11.6 | 1,119,482 | 3,710,045 | 3,314 | 879,705 | 786 | 4,589,750 | 4,100 |
| | 広 島 | 43.2 | 11.6 | 2,562,794 | 8,792,291 | 3,431 | 2,034,025 | 794 | 10,826,316 | 4,224 |
| | 高 松 | 43.4 | 11.6 | 1,226,821 | 3,891,248 | 3,172 | 852,028 | 695 | 4,743,276 | 3,866 |
| | 福 岡 | 42.4 | 11.0 | 2,118,136 | 6,934,269 | 3,274 | 1,651,471 | 780 | 8,585,740 | 4,053 |
| | 熊 本 | 42.5 | 10.3 | 1,533,292 | 4,610,739 | 3,007 | 996,154 | 650 | 5,606,893 | 3,657 |
| | 沖 縄 | 39.2 | 8.3 | 243,103 | 734,292 | 3,020 | 127,657 | 525 | 861,949 | 3,546 |
| 全 国 計 | 43.2 | 11.5 | 43,726,377 | 159,954,125 | 3,658 | 39,205,290 | 897 | 199,159,414 | 4,555 | |

(5) 給与所得者数、給与総額及び税額の累年比較（1年を通じて勤務した給与所得者）

| 区 分 | 給 与 所 得 者 数 | | | 納 税 者 割 合 (b)／(a) | 給 与 総 額 | | | 税 額 | | 税 額 割 合 | | |
|--------|--------------|-------------------|----------------------------------|-------------------------|-----------------|-----------------|----------------------------------|--------------|----------------------------------|-----------------|-----------------|-----------------|
| | (a) | 内 納 税 者 (b) | 内 年 末 調 整 を 行 っ た 者 (c) | | (d) | 内 納 税 者 (e) | 内 年 末 調 整 を 行 っ た 者 (f) | (g) | 内 年 末 調 整 を 行 っ た 者 (h) | (g) ／ (d) | (g) ／ (e) | (h) ／ (f) |
| 昭和59年分 | 千人 35,306 | 千人 31,504 | 千人 33,704 | % 89.2 | 億円 1,200,643 | 億円 1,149,607 | 億円 1,139,629 | 億円 68,376 | 億円 57,279 | % 5.69 | % 5.95 | % 5.03 |
| 60 | 36,938 | 32,895 | 35,111 | 89.1 | 1,299,070 | 1,245,564 | 1,231,840 | 76,613 | 64,395 | 5.90 | 6.15 | 5.23 |
| 61 | 37,287 | 33,353 | 35,292 | 89.4 | 1,352,016 | 1,301,270 | 1,276,416 | 81,582 | 68,205 | 6.03 | 6.27 | 5.34 |
| 62 | 37,670 | 33,657 | 35,672 | 89.3 | 1,400,685 | 1,345,924 | 1,312,508 | 81,072 | 64,382 | 5.79 | 6.02 | 4.91 |
| 63 | 37,918 | 34,151 | 35,946 | 90.1 | 1,458,751 | 1,409,855 | 1,368,236 | 81,962 | 65,121 | 5.62 | 5.81 | 4.76 |
| 平成元 | 38,469 | 33,695 | 36,443 | 87.6 | 1,547,965 | 1,473,643 | 1,443,974 | 84,426 | 65,892 | 5.45 | 5.73 | 4.56 |
| 2 | 39,306 | 34,880 | 37,032 | 88.7 | 1,671,281 | 1,604,814 | 1,546,183 | 97,350 | 74,118 | 5.82 | 6.07 | 4.79 |
| 3 | 40,340 | 36,329 | 37,907 | 90.1 | 1,801,569 | 1,742,263 | 1,655,862 | 110,447 | 82,523 | 6.13 | 6.34 | 4.98 |
| 4 | 41,246 | 37,137 | 38,546 | 90.0 | 1,876,588 | 1,817,944 | 1,715,121 | 118,793 | 87,605 | 6.33 | 6.53 | 5.11 |
| 5 | 42,769 | 38,357 | 39,889 | 89.7 | 1,934,223 | 1,871,080 | 1,771,008 | 121,003 | 89,673 | 6.26 | 6.47 | 5.06 |
| 6 | 43,726 | 39,084 | 40,613 | 89.4 | 1,991,594 | 1,928,337 | 1,825,459 | 111,669 | 75,507 | 5.61 | 5.79 | 4.14 |

(6) 給与階級別の給与所得者数、給与総額及び税額（1年を通じて勤務した給与所得者）

| 区 分 | 給 与 所 得 者 数 | | | | 給 与 総 額 | | | | 税 額 | |
|-----------------------|-------------|-------|---------|-------|-----------|-------|-----------|-------|---------|-------|
| | | | 内 納 税 者 | | | | 内 納 税 者 | | | |
| | 千人 | 構成比 | 千人 | 構成比 | 億円 | 構成比 | 億円 | 構成比 | 億円 | 構成比 |
| (給与階級) 100万円以下 | 3,472 | 7.1 | 593 | 1.5 | 24,864 | 1.2 | 3,100 | 0.2 | 207 | 0.2 |
| 100万円超 200万円以下 | 4,277 | 9.8 | 3,446 | 8.8 | 65,773 | 3.3 | 53,970 | 2.8 | 1,243 | 1.1 |
| 200万円超 300万円以下 | 7,045 | 16.1 | 6,542 | 16.7 | 179,304 | 9.0 | 166,817 | 8.7 | 4,966 | 4.4 |
| 300万円超 400万円以下 | 7,770 | 17.8 | 7,505 | 19.2 | 271,723 | 13.6 | 262,622 | 13.6 | 8,370 | 7.5 |
| 400万円超 500万円以下 | 6,340 | 14.5 | 6,243 | 16.0 | 284,096 | 14.3 | 279,831 | 14.5 | 9,276 | 8.3 |
| 500万円超 600万円以下 | 4,722 | 10.8 | 4,677 | 12.0 | 259,476 | 13.0 | 257,065 | 13.3 | 9,384 | 8.4 |
| 600万円超 700万円以下 | 3,129 | 7.2 | 3,111 | 8.0 | 202,750 | 10.2 | 201,572 | 10.5 | 8,224 | 7.4 |
| 700万円超 800万円以下 | 2,195 | 5.0 | 2,192 | 5.6 | 163,894 | 8.2 | 163,644 | 8.5 | 8,215 | 7.4 |
| 800万円超 900万円以下 | 1,436 | 3.3 | 1,436 | 3.7 | 121,663 | 6.1 | 121,663 | 6.3 | 7,338 | 6.6 |
| 900万円超 1,000万円以下 | 947 | 2.2 | 947 | 2.4 | 90,004 | 4.5 | 90,004 | 4.7 | 6,395 | 5.7 |
| 1,000万円超 1,200万円以下 | 1,169 | 2.7 | 1,169 | 3.0 | 128,080 | 6.4 | 128,080 | 6.6 | 11,177 | 10.0 |
| 1,200万円超 1,500万円以下 | 694 | 1.6 | 694 | 1.8 | 92,504 | 4.6 | 92,504 | 4.8 | 11,298 | 10.1 |
| 1,500万円超 2,000万円以下 | 382 | 0.9 | 382 | 1.0 | 65,154 | 3.3 | 65,154 | 3.4 | 13,593 | 12.2 |
| 2,000万円超 | 148 | 0.3 | 148 | 0.4 | 42,309 | 2.1 | 42,309 | 2.2 | 11,982 | 10.7 |
| 合 計 | 43,726 | 100.0 | 39,084 | 100.0 | 1,991,594 | 100.0 | 1,928,337 | 100.0 | 111,669 | 100.0 |

4 法人税

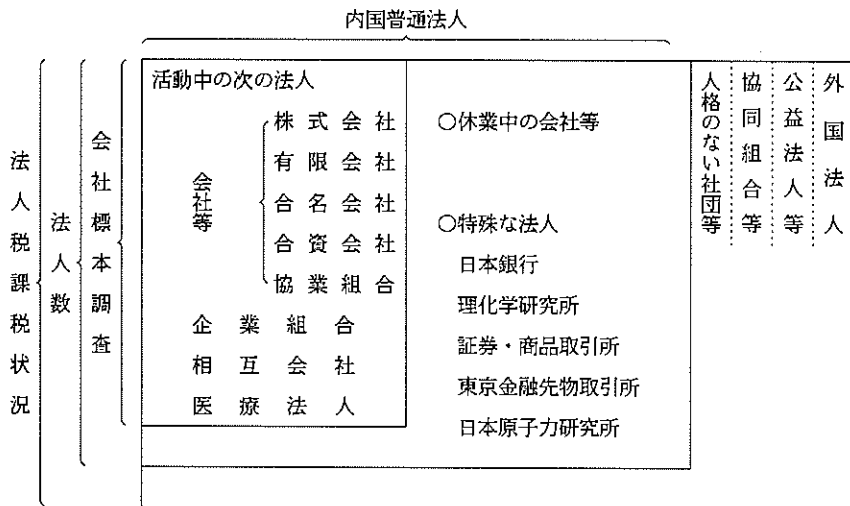
統計表を見る方のために

1 利用上の注意

この章は、平成6年2月1日から平成7年1月31日までの間に終了した事業年度分についての法人税課税状況、法人数及び会社標本調査（抜粋）から成っている。法人税課税状況と法人数は、全数調査により調査集計した。「4-1 課税状況」は、すべての種類の法人について示してあるが、「4-2 法人数」は内国普通法人だけを業種別、資本金階級別等に示したものである。

会社標本調査は、内国普通法人のうち活動中の会社等（株式会社、有限会社、合名会社、合資会社、協業組合）、企業組合、相互会社及び医療法人の法人数、営業収入金額、益金処分の内容、交際費等の項目について、標本調査の方法で調査、集計したものである。

以上の関係を図示すれば次のとおりである。



2 用語の説明

(1) 法人の種類及び課税の範囲

- イ 内国法人……国内に本店又は主たる事業所を有する法人をいう。
 - 公共法人……………法人税法別表第一に該当する法人＝法人税の納税義務を有しない。
(例、国民金融公庫、住宅金融公庫、地方公共団体、日本道路公団、日本放送協会、日本貿易振興会)
 - 公益法人等……………法人税法別表第二に該当する法人＝その法人の所得のうち収益事業から生じた所得についてのみ課税される。(例、宇宙開発事業団、小型自動車競走会、社会福祉法人、宗教法人、学校法人、商工会議所、農業共済組合)
 - 協同組合等……………法人税法別表第三に該当する法人＝課税の範囲について特例はないが、普通法人に比べ適用される税率が低い。(例、農業協同組合、漁業協同組合、労働金庫、信用金庫、森林組合)
 - 人格のない社団等……法人でない社団又は財団で代表者又は管理人の定めがあるもの＝収益事業から生じた所得についてのみ課税される。
 - 普通法人……………上記以外の法人＝課税の範囲について特例はない。
 - ロ 外国法人……内国法人以外の法人＝日本国内に源泉のある所得について課税される。
- (2) 事業年度……………法人の決算期間のことをいう。通常、年1回決算（決算期間12か月）の法人と、年2回決算（決算期間6か月）の法人がある。
- (3) 資本金……………事業年度末（年2回決算の会社では下期の決算期）の払込済資本金額であり、資本積立金額は含まない。

3 法人税の税率

(1) 各事業年度の所得及び清算所得に対する税率

| 区 分 | 各事業年度の所得に対する税率 | | | | | | 清算所得に対する税額 | | |
|------------------------------------|----------------|-----|-----------|-----|--------------|-----|--------------|-------|-------|
| | 普通法人 | | | | 協同組合等 | | 公 益 法 人 等 | 普通法人 | 協同組合等 |
| | 基本税率 | | 中小法人の軽減税率 | | 留保分 | 配当分 | | | |
| | 留保分 | 配当分 | 留保分 | 配当分 | | | | | |
| 平成元年4月1日から 平成2年3月31日 開始の事業年度 | 40% | 35% | 29% | 26% | 27% (30%) | 25% | 27% | 35.2% | 24.8% |
| 平成2年4月1日以降 開始の事業年度 | 37.5% | | 28% | | 27% (30%) | | 27% | 33% | 24.8% |

(注) 1 各事業年度の所得に対する税率のうち、普通法人に対する中小法人の軽減税率は、資本金1億円以下の法人の所得金額のうち、年800万円以下の金額について適用される。

2 協同組合等の()書きの税率は、特定の協同組合等の所得のうち10億円を超える分のものである。

(2) 退職年金等積立金に対する税率

退職年金等積立金の額の 1%

(3) 同族会社の留保金に対する特別税率

各事業年度の留保所得金額から、①資本金の25%相当額からその事業年度末の利益積立金額を控除した金額、②所得等の金額の35%相当額、③年1,500万円のうち最も多い金額を控除した金額

年3,000万円以下の金額の 10%

年3,000万円を超える金額の 15%

年1億円を超える金額の 20%

4-1 課税状況

(1) 現事業年度分の課税状況

(単位：百万円)

| 区分 | 法定事業年度分 | | | 清算確定分 | | | 税額合計 | |
|-------|------------|------------|------------|------------|----------|--------|------------|------------|
| | 所得金額 | 所得に対する税額 | 税額 | 所得金額 | 所得に対する税額 | 税額 | | |
| 平成元年分 | 49,913,736 | 19,780,197 | 18,152,010 | 31,073 | 9,955 | 9,949 | 18,161,958 | |
| 2 | 53,391,258 | 20,387,308 | 18,523,413 | 27,443 | 8,395 | 8,931 | 18,532,343 | |
| 3 | 54,535,097 | 19,710,323 | 17,202,718 | 24,394 | 7,657 | 7,255 | 17,209,973 | |
| 4 | 46,883,437 | 16,726,875 | 14,756,717 | 27,697 | 7,834 | 7,223 | 14,763,939 | |
| 5 | 39,402,931 | 14,261,530 | 12,869,557 | 27,778 | 8,798 | 11,982 | 12,881,539 | |
| 6 | 34,873,989 | 12,585,124 | 11,549,274 | 18,664 | 6,115 | 8,295 | 11,557,569 | |
| 内国法人 | 普通法人 | 32,947,041 | 12,047,353 | 11,080,542 | 13,506 | 4,838 | 6,863 | 11,087,405 |
| | 人格のない社団等 | 9,055 | 2,882 | 2,671 | - | - | - | 2,671 |
| | 協同組合等 | 1,535,373 | 414,150 | 349,444 | 5,158 | 1,277 | 1,431 | 350,875 |
| | 公益法人等 | 222,964 | 61,631 | 61,433 | - | - | - | 61,433 |
| 外国法人 | 159,556 | 59,109 | 55,186 | - | - | - | 55,186 | |
| 合計 | 34,873,989 | 12,585,124 | 11,549,274 | 18,664 | 6,115 | 8,295 | 11,557,569 | |

調査対象等：平成6年2月1日から平成7年1月31日までの間に終了した事業年度分について、平成7年6月30日現在の事績を「法人税事務整理表（申告書及び決議書）」に基づいて作成した。

用語の説明：1 「清算確定分」欄の所得金額とは、法人が解散した場合における残余財産の価額が解散時における資本金額等を超える金額のことをいう。

2 税額とは、所得、留保及び土地譲渡利益に対する税額から、所得税額、外国税額などの控除額を差引いた税額をいう。

(注) このほか、退職年金等積立金に対する課税の状況は、退職年金等積立金14兆8,226億円、これに対する税額1,482億円である。

(2) 既往事業年度分の課税状況

| 区分 | 法定事業年度分 | | | 清算確定分 | | | 税額合計 |
|----------|---------|----------------|----------------|-------|----------------|----------------|---------|
| | 申告額 | 処理によるの増減税額あるもの | 処理によるの減差税額あるもの | 申告額 | 処理によるの増減税額あるもの | 処理によるの減差税額あるもの | |
| 事業年度数 | | | | | | | |
| 合計 | 100,790 | 2,104 | 8,446 | 16 | - | 6 | - |
| うち内国普通法人 | 97,272 | 2,048 | 8,102 | 13 | - | 6 | - |
| 所得金額 | 百万円 | 百万円 | 百万円 | 百万円 | 百万円 | 百万円 | 百万円 |
| 合計 | 444,846 | 76,484 | △ 65,926 | 41 | - | △ 11 | - |
| うち内国普通法人 | 417,863 | 64,383 | △ 64,192 | 14 | - | △ 11 | - |
| 税額 | 百万円 | 百万円 | 百万円 | 百万円 | 百万円 | 百万円 | 百万円 |
| 合計 | 179,876 | 76,798 | △ 39,069 | 34 | - | △ 5 | 265,866 |
| うち内国普通法人 | 171,512 | 71,996 | △ 38,548 | 18 | - | △ 5 | 251,955 |

調査対象等：平成6年1月31日以前に終了した事業年度分について、平成6年7月1日から平成7年6月30日までの間に処理した事績を、「法人税事務整理表（申告書及び決議書）」に基づいて作成した。

(3) 法人数等の状況

| 区 分 | 法 人 数 | 所 得 金 額 | | | | |
|-----------|---------------------------------------|-----------|------------|------------|------------|------------|
| | | 利 益 | | 欠 損 | | |
| | | 事業年度数 | 金 額 | 事業年度数 | 金 額 | |
| | | | 百万円 | | 百万円 | |
| 内 国 法 人 | 普 通 法 人 | 2,587,179 | 874,848 | 32,177,478 | 1,730,919 | 18,817,722 |
| | 会 社 等 | | | | | |
| | 企 業 組 合 | 1,908 | 705 | 4,568 | 1,225 | 4,421 |
| | 相 互 会 社 | 18 | 18 | 450,841 | - | - |
| | 医 療 法 人 | 19,339 | 12,371 | 314,155 | 7,018 | 83,017 |
| | 小 計 | 2,608,444 | 887,942 | 32,947,041 | 1,739,162 | 18,905,159 |
| | 人 格 の な い 社 団 等 | 5,680 | 2,438 | 9,055 | 3,281 | 17,352 |
| | 農 業 協 同 組 合 及 び 同 連 合 会 | 7,035 | 4,258 | 662,840 | 2,911 | 37,707 |
| | 消 費 生 活 協 同 組 合 及 び 同 連 合 会 | 978 | 609 | 63,445 | 382 | 5,790 |
| | 中 小 企 業 協 同 組 合 (企 業 組 合 を 除 く 。) | 24,662 | 15,058 | 128,667 | 9,840 | 34,942 |
| | 漁 業 生 産 組 合 、 漁 業 協 同 組 合 及 び 同 連 合 会 | 3,259 | 1,767 | 25,555 | 1,511 | 11,397 |
| | 森 林 組 合 及 び 同 連 合 会 | 4,245 | 2,363 | 14,279 | 1,939 | 3,171 |
| | そ の 他 | 17,447 | 9,777 | 640,586 | 7,826 | 31,185 |
| 小 計 | 57,626 | 33,832 | 1,535,373 | 24,409 | 124,192 | |
| 公 益 法 人 等 | 22,912 | 13,284 | 222,964 | 9,667 | 174,616 | |
| 外 国 法 人 | 1,680 | 474 | 159,556 | 1,281 | 95,504 | |
| 合 計 | 2,696,342 | 937,970 | 34,873,989 | 1,777,800 | 19,316,824 | |

調査対象等：「(1)現事業年度分の課税状況」と同じである。

(注) この表には、清算中の法人は含まれていない。

(4) 加算税の状況

| 区 分 | 過 少 申 告 加 算 税 | | 無 申 告 加 算 税 | | 重 加 算 税 | |
|-----------|---------------|--------|-------------|-------|---------|--------|
| | 件 数 | 金 額 | 件 数 | 金 額 | 件 数 | 金 額 |
| | 件 | 百万円 | 件 | 百万円 | 件 | 百万円 |
| 平 成 元 年 分 | 137,487 | 37,439 | 9,975 | 2,570 | 67,137 | 64,703 |
| 2 | 138,874 | 42,894 | 10,336 | 2,263 | 69,258 | 66,416 |
| 3 | 125,982 | 46,084 | 10,112 | 2,460 | 65,062 | 70,352 |
| 4 | 122,177 | 36,725 | 9,440 | 3,648 | 64,843 | 63,273 |
| 5 | 116,203 | 33,845 | 7,848 | △ 577 | 64,145 | 60,042 |
| 6 | 110,381 | 29,649 | 6,982 | 1,126 | 62,892 | 52,961 |
| 本 年 分 | 64,419 | 17,602 | 4,229 | 384 | 20,356 | 17,518 |
| うち内国普通法人 | 62,803 | 17,055 | 3,789 | 327 | 20,141 | 17,400 |
| 既 往 年 分 | 45,962 | 12,047 | 2,753 | 742 | 42,536 | 35,443 |
| うち内国普通法人 | 43,952 | 11,196 | 2,352 | 670 | 42,164 | 35,116 |
| 計 | 110,381 | 29,649 | 6,982 | 1,126 | 62,892 | 52,961 |

調査対象等：「(1)現事業年度分の課税状況」及び「(2)既往事業年度分の課税状況」と同じである。

(5) 都道府県別の課税状況

| 国税局・都道府県 | | 法定事業年度分 | | | | |
|------------|-----------------------------|---------|------------|------------|---------|------------|
| | | 所得金額 | | 所得に対する税額 | 税額① | |
| | | 事業年度数 | 金額 | | 事業年度数 | 金額 |
| 区分 | | 百万円 | | 百万円 | | |
| 東 京 | 東神奈川 千山梨 | 160,958 | 13,075,627 | 4,791,538 | 151,914 | 4,237,166 |
| | | 50,276 | 1,247,950 | 445,545 | 48,221 | 410,627 |
| | | 31,648 | 510,742 | 179,854 | 30,792 | 175,870 |
| | | 5,942 | 139,052 | 48,427 | 5,729 | 46,051 |
| | 計 | 248,824 | 14,973,371 | 5,465,364 | 236,656 | 4,869,714 |
| 関 東 信 越 | 埼玉城木 茨栃馬 群群野 長新滯 | 40,372 | 590,996 | 205,793 | 38,940 | 202,571 |
| | | 16,239 | 299,148 | 104,346 | 15,913 | 101,412 |
| | | 13,859 | 217,040 | 75,361 | 13,348 | 73,086 |
| | | 13,138 | 321,478 | 113,999 | 12,674 | 110,774 |
| | | 17,318 | 399,546 | 139,189 | 16,625 | 134,002 |
| | | 19,348 | 448,011 | 157,535 | 18,465 | 152,936 |
| | 計 | 120,274 | 2,276,219 | 796,223 | 115,965 | 774,780 |
| 大 阪 | 大京阪 兵奈和 兵和滋 | 73,197 | 4,906,377 | 1,804,473 | 69,616 | 1,578,103 |
| | | 16,832 | 728,677 | 263,795 | 16,003 | 248,872 |
| | | 30,902 | 989,648 | 353,508 | 29,332 | 337,434 |
| | | 5,297 | 107,650 | 37,415 | 5,066 | 35,026 |
| | | 5,790 | 124,124 | 43,520 | 5,586 | 41,698 |
| | | 6,741 | 163,586 | 57,325 | 6,429 | 54,451 |
| | 計 | 138,759 | 7,020,062 | 2,560,036 | 132,032 | 2,295,584 |
| 札 幌 | 北 海 道 | 45,905 | 830,737 | 286,837 | 44,067 | 279,416 |
| 仙 台 | 宮城手島 岩福田 福秋青森 青山森形 | 16,522 | 433,583 | 150,556 | 16,025 | 148,282 |
| | | 9,147 | 164,853 | 57,049 | 8,842 | 55,619 |
| | | 16,395 | 245,700 | 85,174 | 16,003 | 83,308 |
| | | 8,540 | 132,501 | 45,748 | 8,208 | 44,530 |
| | | 9,560 | 148,371 | 51,722 | 9,271 | 50,547 |
| | | 8,988 | 149,414 | 52,112 | 8,668 | 50,489 |
| | 計 | 69,152 | 1,274,422 | 442,361 | 67,017 | 432,774 |
| 名 古 屋 | 愛知岡 静三重 三岐重 重 | 49,958 | 2,469,692 | 896,566 | 48,023 | 832,876 |
| | | 26,213 | 680,111 | 241,185 | 25,089 | 228,216 |
| | | 11,285 | 247,066 | 86,828 | 10,888 | 83,991 |
| | | 15,481 | 366,489 | 127,191 | 14,793 | 120,886 |
| | 計 | 102,937 | 3,763,358 | 1,351,771 | 98,793 | 1,265,970 |
| 金 沢 | 石川井 福富山 | 8,444 | 225,283 | 79,740 | 7,981 | 76,878 |
| | | 7,942 | 155,735 | 54,461 | 7,470 | 51,343 |
| | | 8,383 | 281,458 | 100,991 | 7,909 | 95,810 |
| | | 24,769 | 662,476 | 235,192 | 23,360 | 224,031 |
| 広 島 | 広島島 山岡島 岡鳥島 | 21,404 | 628,033 | 225,387 | 20,457 | 219,276 |
| | | 10,338 | 209,977 | 73,779 | 9,863 | 70,749 |
| | | 14,429 | 328,105 | 116,761 | 13,677 | 113,061 |
| | | 4,849 | 72,797 | 25,143 | 4,663 | 24,495 |
| | | 5,948 | 110,131 | 38,690 | 5,727 | 37,501 |
| | | 56,968 | 1,349,043 | 479,760 | 54,387 | 465,081 |
| 高 松 | 香愛川 徳徳媛 高高島 高知 | 9,406 | 269,562 | 96,902 | 8,953 | 91,516 |
| | | 10,316 | 246,771 | 86,858 | 9,898 | 83,971 |
| | | 6,709 | 113,212 | 39,765 | 6,451 | 38,469 |
| | | 5,839 | 104,119 | 35,529 | 5,633 | 34,308 |
| | | 32,270 | 733,665 | 259,054 | 30,935 | 248,263 |
| 福 岡 | 福岡岡 佐佐賀 長崎 | 33,303 | 896,293 | 326,918 | 32,327 | 315,437 |
| | | 5,467 | 100,743 | 34,957 | 5,269 | 33,845 |
| | | 9,960 | 158,421 | 55,747 | 9,630 | 57,399 |
| | | 48,730 | 1,155,457 | 417,622 | 47,226 | 406,681 |
| 熊 本 | 熊本本 大分島 鹿鹿崎 宮崎 | 13,011 | 224,616 | 78,512 | 12,696 | 77,736 |
| | | 9,237 | 172,354 | 60,420 | 9,031 | 59,343 |
| | | 12,861 | 195,715 | 67,673 | 12,547 | 66,777 |
| | | 8,556 | 128,523 | 44,020 | 8,367 | 43,108 |
| | | 43,665 | 721,208 | 250,624 | 42,641 | 246,963 |
| 沖 縄 | 沖 縄 | 5,717 | 113,970 | 40,280 | 5,679 | 40,016 |
| 全 国 | 計 | 937,970 | 34,873,989 | 12,585,124 | 898,758 | 11,549,274 |

(注) この表は、「(1)現事業年度分の課税状況」を都道府県別に示したものである。

| 清算確定分 | | 税額② | 税額合計 ①+② | 税額総計 (諸加算税) を含む | 区分 | |
|-------|--------|-------|-------------|-----------------------|--|------------|
| 所得金額 | 金額 | | | | 国税局・ 都道府県 | |
| 事業年度数 | 金額 | 税額② | ①+② | (諸加算税) を含む | | |
| | 百万円 | 百万円 | 百万円 | 百万円 | | |
| 93 | 4,854 | 2,077 | 4,239,243 | 4,251,184 | 東 京 奈 川 千 山 計 | 東 京 |
| 19 | 211 | 146 | 410,774 | 412,206 | | |
| 13 | 2,224 | 917 | 176,787 | 177,298 | | |
| 1 | 0 | 0 | 46,051 | 46,139 | | |
| 126 | 7,290 | 3,141 | 4,872,854 | 4,886,826 | | |
| 21 | 268 | 151 | 202,722 | 203,770 | 埼 玉 茨 城 栃 木 群 馬 長 野 計 | 関 東 信 越 |
| 8 | 26 | 16 | 101,427 | 101,875 | | |
| 9 | 113 | 58 | 73,144 | 73,563 | | |
| 8 | 157 | 84 | 110,858 | 111,295 | | |
| 17 | 217 | 124 | 134,126 | 134,558 | | |
| 9 | 141 | 113 | 153,048 | 153,461 | 大 阪 兵 庫 歌 山 和 歌 滋 賀 計 | 大 阪 |
| 72 | 922 | 546 | 775,326 | 778,522 | | |
| 44 | 3,269 | 1,557 | 1,579,660 | 1,582,959 | | |
| 9 | 359 | 166 | 249,038 | 249,508 | | |
| 19 | 455 | 285 | 337,719 | 339,239 | | |
| 2 | 12 | 4 | 35,031 | 35,180 | 北 海 道 宮 城 岩 手 福 島 青 山 計 | 札 幌 仙 台 |
| 2 | 27 | 38 | 41,926 | 41,926 | | |
| 1 | 10 | 20 | 54,471 | 54,639 | | |
| 77 | 4,133 | 2,070 | 2,297,654 | 2,303,452 | | |
| 33 | 833 | 343 | 279,759 | 280,674 | | |
| 10 | 249 | 115 | 148,397 | 148,821 | 愛 知 静 岡 三 岐 計 | 名 古 屋 |
| 10 | 306 | 32 | 55,651 | 55,814 | | |
| 6 | 65 | 32 | 83,340 | 83,732 | | |
| 4 | 38 | 11 | 44,541 | 44,697 | | |
| 3 | 162 | 52 | 50,599 | 50,785 | | |
| 4 | 20 | 14 | 50,502 | 50,719 | 石 川 福 井 富 山 計 | 金 沢 |
| 37 | 841 | 256 | 433,030 | 434,568 | | |
| 38 | 1,411 | 536 | 833,412 | 836,065 | | |
| 19 | 240 | 135 | 228,351 | 229,279 | | |
| 7 | 23 | 12 | 84,003 | 84,293 | | |
| 8 | 519 | 129 | 121,016 | 121,467 | 香 川 愛 媛 高 知 計 | 高 松 |
| 72 | 2,194 | 812 | 1,266,782 | 1,271,104 | | |
| 6 | 242 | 103 | 76,981 | 77,155 | | |
| 5 | 19 | 20 | 51,363 | 51,563 | | |
| 8 | 112 | 40 | 95,850 | 96,097 | | |
| 19 | 373 | 163 | 224,195 | 224,814 | 広 島 山 口 岡 山 鳥 取 根 拠 計 | 広 島 |
| 14 | 22 | 70 | 219,346 | 220,466 | | |
| 13 | 342 | 211 | 70,959 | 71,252 | | |
| 10 | 106 | 72 | 113,132 | 113,537 | | |
| 4 | 10 | 13 | 24,508 | 24,590 | | |
| 5 | 5 | 2 | 37,503 | 37,606 | 香 川 愛 媛 高 知 計 | 高 松 |
| 46 | 485 | 368 | 465,448 | 467,451 | | |
| 10 | 68 | 30 | 91,546 | 91,797 | | |
| 6 | 67 | 28 | 83,999 | 84,329 | | |
| 1 | 2 | 1 | 38,470 | 38,613 | | |
| 3 | 17 | 7 | 34,315 | 34,444 | 福 岡 佐 賀 長 門 計 | 福 岡 |
| 20 | 153 | 67 | 248,330 | 249,183 | | |
| 19 | 1,103 | 327 | 315,764 | 316,520 | | |
| 6 | 52 | 21 | 33,867 | 33,959 | | |
| 5 | 6 | 19 | 57,418 | 57,580 | | |
| 30 | 1,161 | 367 | 407,048 | 408,059 | 熊 本 大 鹿 宮 崎 児 崎 計 | 熊 本 |
| 8 | 50 | 20 | 77,756 | 78,150 | | |
| 8 | 9 | 11 | 59,354 | 59,553 | | |
| 5 | 175 | 57 | 66,833 | 67,107 | | |
| 5 | 16 | 8 | 43,115 | 43,300 | | |
| 26 | 251 | 95 | 247,059 | 248,110 | 沖 縄 計 | 沖 縄 |
| 3 | 28 | 67 | 40,083 | 40,311 | | |
| 561 | 18,664 | 8,295 | 11,557,569 | 11,593,073 | 全 国 計 | |

(6) 都道府県別の法人数、所得金額

| 国税局・ 都道府県 | 区分 | 法人数 | 所得金額 | 内 国 | | | | | 所得金額 |
|--------------|--------------|-----------|------------|-----------|---------|-----------|---------|------------|------|
| | | | | 普 通 法 人 | | | | 所得金額 | |
| | | | | 法 人 数 | | | | | |
| | | | | 会 社 等 | 企 業 組 合 | 相 互 会 社 | 医 療 法 人 | | |
| | | | 百万円 | | | | | 百万円 | |
| 東 京 | 東神奈川 山梨計 | 569,111 | 13,075,627 | 555,812 | 122 | 15 | 1,514 | 12,377,833 | |
| | | 179,309 | 1,247,950 | 175,271 | 36 | — | 792 | 1,179,100 | |
| | | 103,175 | 510,742 | 100,476 | 24 | — | 572 | 478,887 | |
| | | 17,068 | 139,052 | 16,232 | 2 | — | 81 | 119,876 | |
| | | 868,663 | 14,973,371 | 847,791 | 184 | 15 | 2,959 | 14,155,695 | |
| 関 東 | 埼茨栃群長 野潟計 | 124,585 | 590,996 | 121,590 | 40 | — | 935 | 549,020 | |
| | | 44,857 | 299,148 | 43,251 | 14 | — | 307 | 271,314 | |
| | | 42,916 | 217,040 | 41,275 | 35 | — | 326 | 199,263 | |
| | | 43,531 | 321,478 | 41,577 | 33 | — | 337 | 298,850 | |
| | | 47,918 | 399,546 | 45,414 | 104 | — | 322 | 350,851 | |
| 349,897 | 2,276,219 | 336,709 | 276 | — | 2,791 | 2,081,661 | | | |
| 大 阪 | 大京兵奈和 滋歌計 | 218,872 | 4,906,377 | 212,531 | 103 | 3 | 1,603 | 4,832,504 | |
| | | 53,460 | 728,677 | 50,280 | 114 | — | 428 | 693,200 | |
| | | 89,708 | 989,648 | 85,704 | 17 | — | 682 | 908,995 | |
| | | 14,717 | 107,650 | 13,740 | 14 | — | 145 | 95,649 | |
| | | 15,715 | 124,124 | 14,407 | 20 | — | 180 | 114,516 | |
| 409,562 | 7,020,062 | 392,505 | 297 | 3 | 3,126 | 6,791,826 | | | |
| 札 幌 | 北 海 道 | 116,342 | 830,737 | 111,260 | 162 | — | 1,179 | 754,443 | |
| 仙 台 | 宮岩福秋青 山計 | 38,367 | 433,583 | 36,865 | 13 | — | 217 | 413,410 | |
| | | 18,162 | 164,853 | 16,763 | 13 | — | 145 | 147,534 | |
| | | 38,153 | 245,700 | 36,387 | 20 | — | 313 | 223,252 | |
| | | 16,639 | 132,501 | 15,467 | 13 | — | 129 | 120,534 | |
| | | 19,430 | 148,371 | 17,978 | 38 | — | 205 | 138,034 | |
| 150,101 | 1,274,422 | 141,321 | 111 | — | 1,191 | 1,181,040 | | | |
| 名 古 屋 | 愛静三岐 計 | 147,845 | 2,469,692 | 142,446 | 29 | — | 807 | 2,365,043 | |
| | | 74,629 | 680,111 | 71,321 | 27 | — | 545 | 635,423 | |
| | | 27,755 | 247,066 | 26,066 | 11 | — | 210 | 231,183 | |
| | | 39,486 | 366,489 | 37,081 | 172 | — | 269 | 334,192 | |
| | | 289,715 | 3,763,358 | 276,914 | 239 | — | 1,831 | 3,565,841 | |
| 金 沢 | 石福富 川井山計 | 23,929 | 225,283 | 22,451 | 37 | — | 185 | 208,307 | |
| | | 18,464 | 155,735 | 17,024 | 25 | — | 118 | 141,019 | |
| | | 19,212 | 281,458 | 17,997 | 39 | — | 103 | 266,174 | |
| | | 61,605 | 662,476 | 57,472 | 101 | — | 406 | 615,500 | |
| | | 60,957 | 628,033 | 58,399 | 81 | — | 644 | 597,044 | |
| 広 島 | 広山岡鳥 島計 | 24,196 | 209,977 | 22,508 | 31 | — | 308 | 192,474 | |
| | | 38,698 | 328,105 | 36,623 | 30 | — | 407 | 303,055 | |
| | | 10,297 | 72,797 | 9,333 | 27 | — | 207 | 67,251 | |
| | | 12,845 | 110,131 | 11,652 | 18 | — | 154 | 102,655 | |
| | | 146,993 | 1,349,043 | 138,515 | 187 | — | 1,720 | 1,262,479 | |
| 高 松 | 香愛徳高 計 | 22,987 | 269,562 | 21,822 | 37 | — | 160 | 242,997 | |
| | | 26,922 | 246,771 | 25,349 | 20 | — | 436 | 223,523 | |
| | | 16,438 | 113,212 | 15,229 | 47 | — | 340 | 103,951 | |
| | | 12,850 | 104,119 | 11,612 | 25 | — | 196 | 92,254 | |
| | | 79,197 | 733,665 | 74,012 | 129 | — | 1,132 | 662,726 | |
| 福 岡 | 福佐長 計 | 77,907 | 896,293 | 74,047 | 146 | — | 949 | 865,214 | |
| | | 10,890 | 100,743 | 9,831 | 14 | — | 157 | 91,549 | |
| | | 21,581 | 158,421 | 19,899 | 5 | — | 388 | 150,313 | |
| | | 110,378 | 1,155,457 | 103,777 | 165 | — | 1,494 | 1,107,076 | |
| | | 30,450 | 224,616 | 28,722 | 11 | — | 435 | 207,134 | |
| 熊 本 | 熊大鹿 宮児計 | 22,603 | 172,354 | 21,047 | 14 | — | 248 | 160,132 | |
| | | 28,063 | 195,715 | 26,269 | 19 | — | 465 | 179,469 | |
| | | 18,184 | 128,523 | 16,965 | 11 | — | 224 | 115,009 | |
| | | 99,300 | 721,208 | 93,003 | 55 | — | 1,372 | 661,745 | |
| | | 14,589 | 113,970 | 13,900 | 2 | — | 138 | 107,010 | |
| 全 国 | 計 | 2,696,342 | 34,873,989 | 2,587,179 | 1,908 | 18 | 19,339 | 32,947,041 | |

(注) この表は、「(3)法人数等の状況」を都道府県別に示したものである。

| 法人 | | | | | | 外国法人 | | 区分 国税局・都道府県 | |
|----------|-------|--------|-----------|--------|---------|-------|---------|--|--|
| 人格のない社団等 | | 協同組合等 | | 公益法人等 | | 法人数 | 所得金額 | | |
| 法人数 | 所得金額 | 法人数 | 所得金額 | 法人数 | 所得金額 | | | | |
| | 百万円 | | 百万円 | | 百万円 | | 百万円 | | |
| 1,104 | 2,757 | 4,189 | 420,499 | 4,961 | 130,639 | 1,394 | 143,900 | 東 京 東神 奈 計 川 梨 | |
| 270 | 273 | 1,540 | 61,612 | 1,324 | 5,320 | 76 | 1,645 | | |
| 107 | 174 | 1,282 | 28,229 | 695 | 3,295 | 19 | 158 | | |
| 36 | 73 | 564 | 17,158 | 147 | 692 | 6 | 1,252 | | |
| 1,517 | 3,277 | 7,575 | 527,498 | 7,127 | 139,946 | 1,495 | 146,955 | | |
| 117 | 102 | 1,210 | 38,251 | 684 | 3,574 | 9 | 49 | 東 京 東神 奈 計 川 梨 | |
| 91 | 52 | 868 | 25,910 | 323 | 1,872 | 3 | — | | |
| 57 | 31 | 889 | 16,936 | 331 | 796 | 3 | 14 | | |
| 89 | 45 | 1,108 | 21,648 | 386 | 934 | 1 | — | | |
| 157 | 111 | 1,497 | 47,508 | 422 | 1,076 | 2 | — | | |
| 107 | 100 | 1,426 | 33,385 | 336 | 2,165 | 5 | — | 東 京 東神 奈 計 川 梨 | |
| 618 | 440 | 6,998 | 183,638 | 2,482 | 10,417 | 23 | 63 | | |
| 330 | 445 | 2,835 | 60,714 | 1,407 | 11,361 | 60 | 1,354 | | 大 阪 大京 奈 計 和 滋 |
| 155 | 264 | 1,381 | 30,268 | 1,101 | 4,944 | 1 | — | | |
| 230 | 480 | 2,154 | 66,025 | 873 | 3,367 | 48 | 10,781 | | |
| 44 | 23 | 520 | 11,508 | 253 | 471 | 1 | — | | |
| 33 | 27 | 790 | 9,173 | 285 | 408 | — | — | | |
| 58 | 36 | 787 | 15,807 | 284 | 781 | 1 | 0 | 大 阪 大京 奈 計 和 滋 | |
| 850 | 1,275 | 8,467 | 193,494 | 4,203 | 21,331 | 111 | 12,136 | | |
| 212 | 222 | 2,937 | 71,546 | 589 | 4,526 | 3 | — | | 札 幌 北 海 道 宮 城 岩 手 福 秋 青 山 計 |
| 74 | 101 | 913 | 16,280 | 285 | 3,792 | — | — | | |
| 51 | 52 | 979 | 16,425 | 211 | 842 | — | — | | |
| 60 | 59 | 1,076 | 21,289 | 297 | 1,099 | — | — | | |
| 59 | 70 | 815 | 10,645 | 156 | 1,252 | — | — | | |
| 47 | 36 | 1,014 | 9,674 | 148 | 628 | — | — | 札 幌 北 海 道 宮 城 岩 手 福 秋 青 山 計 | |
| 83 | 63 | 972 | 10,394 | 238 | 681 | — | — | | |
| 374 | 381 | 5,769 | 84,707 | 1,335 | 8,294 | — | — | | |
| 325 | 1,054 | 2,844 | 95,265 | 1,381 | 8,248 | 13 | 81 | | 名 古 屋 愛 静 三 岐 計 |
| 261 | 419 | 1,823 | 41,968 | 648 | 2,168 | 4 | 133 | | |
| 89 | 118 | 1,120 | 14,906 | 259 | 859 | — | — | | |
| 188 | 765 | 1,385 | 30,386 | 390 | 1,147 | 1 | 0 | | |
| 863 | 2,356 | 7,172 | 182,525 | 2,678 | 12,422 | 18 | 214 | | |
| 36 | 7 | 1,029 | 16,581 | 190 | 286 | 1 | 2 | 金 沢 石 福 富 計 川 井 山 | |
| 24 | 14 | 1,079 | 13,580 | 193 | 1,121 | 1 | — | | |
| 38 | 18 | 861 | 14,304 | 174 | 962 | — | — | | |
| 98 | 40 | 2,969 | 44,466 | 557 | 2,469 | 2 | 2 | | |
| 115 | 94 | 1,279 | 27,091 | 437 | 3,804 | 2 | — | | 広 島 広 山 岡 鳥 島 計 島 口 山 取 根 |
| 71 | 65 | 997 | 16,508 | 280 | 930 | 1 | — | | |
| 77 | 87 | 1,274 | 23,643 | 287 | 1,320 | — | — | | |
| 29 | 83 | 573 | 4,872 | 127 | 591 | 1 | — | | |
| 44 | 100 | 778 | 6,953 | 199 | 422 | — | — | | |
| 336 | 430 | 4,901 | 79,068 | 1,330 | 7,067 | 4 | — | 高 松 香 愛 徳 高 計 川 媛 島 知 | |
| 43 | 70 | 696 | 24,439 | 229 | 2,056 | — | — | | |
| 69 | 28 | 849 | 22,646 | 199 | 575 | — | — | | |
| 26 | 31 | 642 | 7,002 | 154 | 2,229 | — | — | | |
| 41 | 25 | 798 | 11,501 | 178 | 339 | — | — | | |
| 179 | 153 | 2,985 | 65,588 | 760 | 5,199 | — | — | 福 岡 福 佐 長 計 岡 賀 崎 | |
| 183 | 207 | 1,991 | 26,412 | 588 | 4,448 | 3 | 13 | | |
| 34 | 15 | 708 | 8,866 | 146 | 313 | — | — | | |
| 68 | 56 | 966 | 7,620 | 254 | 432 | 1 | — | | |
| 285 | 277 | 3,665 | 42,898 | 988 | 5,193 | 4 | 13 | | |
| 86 | 45 | 961 | 13,470 | 234 | 3,967 | 1 | — | 熊 本 熊 大 鹿 宮 計 本 分 島 崎 | |
| 74 | 31 | 997 | 11,648 | 223 | 543 | — | — | | |
| 79 | 32 | 1,048 | 15,268 | 183 | 947 | — | — | | |
| 74 | 61 | 774 | 13,046 | 135 | 407 | 1 | — | | |
| 313 | 168 | 3,780 | 53,431 | 775 | 5,864 | 2 | — | | |
| 35 | 36 | 408 | 6,515 | 88 | 235 | 18 | 174 | 沖 縄 沖 全 計 | |
| 5,680 | 9,055 | 57,626 | 1,535,373 | 22,912 | 222,964 | 1,680 | 159,556 | | |

4 - 2 法人数

(1) 決算期別の普通法人数

| 区分 | 法人数 | 利益計上法人 | | 欠損法人 | | 資 | |
|---------|-----------|-----------|------------|-----------|------------|---------|---------|
| | | 事業年度数 | 所得金額 | 事業年度数 | 欠損金額 | 100万円未満 | 100万円以上 |
| 平成元年分 | 2,175,725 | 988,040 | 47,576,000 | 1,196,286 | 5,817,526 | 196,984 | 401,729 |
| 2 | 2,281,721 | 1,078,459 | 51,273,904 | 1,211,654 | 7,929,771 | 192,020 | 402,423 |
| 3 | 2,418,567 | 1,125,366 | 52,230,425 | 1,307,524 | 12,497,928 | 184,496 | 388,600 |
| 4 | 2,502,858 | 1,079,156 | 44,683,903 | 1,440,334 | 15,756,222 | 176,663 | 369,627 |
| 5 | 2,561,830 | 956,214 | 37,189,280 | 1,623,068 | 18,667,829 | 165,929 | 344,621 |
| 6 | 2,608,444 | 887,942 | 32,947,041 | 1,739,162 | 18,905,159 | 154,353 | 318,107 |
| 事業年度終了月 | | | 百万円 | | 百万円 | | |
| 2月 | 175,440 | 55,423 | 1,475,986 | 120,017 | 1,199,918 | 12,651 | 23,964 |
| 3月 | 533,375 | 196,659 | 18,186,058 | 336,716 | 6,340,912 | 32,237 | 61,886 |
| 4月 | 191,267 | 63,773 | 856,610 | 127,494 | 742,360 | 10,902 | 24,809 |
| 5月 | 210,607 | 72,606 | 1,203,227 | 138,001 | 1,050,834 | 11,485 | 25,368 |
| 6月 | 237,809 | 82,961 | 1,624,217 | 154,848 | 1,002,606 | 12,896 | 28,210 |
| 7月 | 197,193 | 64,987 | 873,579 | 132,206 | 903,195 | 10,313 | 24,471 |
| 8月 | 234,078 | 75,159 | 1,079,598 | 158,919 | 942,154 | 12,714 | 29,093 |
| 9月 | 285,576 | 95,634 | 1,948,052 | 189,942 | 1,406,547 | 13,827 | 33,623 |
| 10月 | 113,622 | 35,573 | 748,768 | 78,049 | 541,932 | 6,710 | 14,648 |
| 11月 | 71,412 | 22,739 | 758,974 | 48,673 | 492,636 | 5,076 | 8,811 |
| 12月 | 243,239 | 84,823 | 3,067,567 | 158,416 | 1,677,119 | 16,875 | 28,775 |
| 1月 | 96,247 | 30,354 | 778,994 | 65,893 | 615,316 | 7,294 | 12,015 |
| 計 | 2,589,865 | 880,691 | 32,601,631 | 1,709,174 | 16,915,528 | 152,980 | 315,673 |
| 2・8月 | 2,293 | 958 | 17,467 | 3,638 | 205,669 | 162 | 323 |
| 3・9月 | 4,448 | 2,150 | 198,934 | 6,769 | 1,072,550 | 253 | 446 |
| 4・10月 | 2,178 | 618 | 11,364 | 3,743 | 65,510 | 179 | 343 |
| 5・11月 | 2,600 | 787 | 15,749 | 4,426 | 123,401 | 229 | 390 |
| 6・12月 | 4,281 | 1,653 | 83,824 | 6,933 | 283,118 | 356 | 544 |
| 7・1月 | 2,779 | 1,085 | 18,073 | 4,479 | 289,385 | 194 | 388 |
| 計 | 18,579 | 7,251 | 345,410 | 29,988 | 1,989,632 | 1,373 | 2,434 |
| 合計 | 2,608,444 | 887,942 | 32,947,041 | 1,739,162 | 18,905,159 | 154,353 | 318,107 |

調査対象等：平成6年2月1日から平成7年1月31日までの間に事業年度が終了した内国普通法人（会社等、企業組合、相互会社及び医療法人）について、平成7年6月30日現在で、「法人税事務整理表（申告書及び決議書）」に基づいて作成した。

（注） この表には、清算中の法人は含まれていない。

| 本 金 階 級 別 法 人 数 | | | | | | | | | | 区 分 |
|-----------------|---------------|----------------|----------------|----------------|--------------|--------------|---------------|-------------|---------------|---------|
| 200 万円 以 上 | 500 万円 以 上 | 1,000万円 以 上 | 2,000万円 以 上 | 5,000万円 以 上 | 1 億 円 以 上 | 5 億 円 以 上 | 10 億 円 以 上 | 50億円 以 上 | 100 億円 以 上 | |
| 644,618 | 468,454 | 259,353 | 142,947 | 34,494 | 21,544 | 1,890 | 2,537 | 545 | 630 | 平成元年分 |
| 665,145 | 516,596 | 281,382 | 156,489 | 37,829 | 23,573 | 2,010 | 2,838 | 626 | 790 | 2 |
| 737,429 | 554,161 | 314,416 | 165,807 | 40,002 | 26,232 | 2,318 | 3,447 | 700 | 959 | 3 |
| 787,363 | 551,304 | 367,360 | 173,303 | 42,000 | 27,223 | 2,490 | 3,746 | 750 | 1,029 | 4 |
| 824,843 | 538,231 | 429,165 | 179,158 | 43,511 | 27,947 | 2,547 | 4,036 | 792 | 1,050 | 5 |
| 857,313 | 523,436 | 488,468 | 184,440 | 44,930 | 28,589 | 2,582 | 4,296 | 834 | 1,096 | 6 |
| | | | | | | | | | | 事業年度終了月 |
| 61,209 | 36,093 | 28,176 | 9,488 | 2,130 | 1,348 | 104 | 186 | 42 | 49 | 2 月 |
| 151,971 | 97,686 | 101,685 | 50,682 | 16,957 | 14,391 | 1,604 | 2,829 | 594 | 853 | 3 月 |
| 69,072 | 41,324 | 32,621 | 10,003 | 1,805 | 648 | 37 | 39 | 1 | 6 | 4 月 |
| 73,083 | 45,370 | 38,811 | 12,941 | 2,444 | 972 | 73 | 55 | 3 | 2 | 5 月 |
| 79,845 | 50,767 | 45,719 | 15,966 | 3,026 | 1,232 | 67 | 69 | 6 | 6 | 6 月 |
| 69,374 | 42,864 | 36,467 | 11,072 | 1,911 | 653 | 40 | 25 | 3 | — | 7 月 |
| 82,194 | 49,648 | 43,571 | 13,449 | 2,428 | 883 | 44 | 47 | 5 | 2 | 8 月 |
| 95,033 | 58,301 | 57,332 | 20,598 | 4,515 | 2,059 | 117 | 141 | 21 | 9 | 9 月 |
| 40,507 | 22,625 | 20,431 | 6,630 | 1,302 | 665 | 50 | 39 | 6 | 9 | 10 月 |
| 22,840 | 13,163 | 13,977 | 5,348 | 1,294 | 734 | 52 | 93 | 10 | 14 | 11 月 |
| 77,077 | 44,997 | 46,969 | 19,368 | 4,954 | 3,302 | 256 | 480 | 93 | 93 | 12 月 |
| 29,708 | 17,698 | 19,634 | 7,430 | 1,649 | 696 | 33 | 68 | 12 | 10 | 1 月 |
| 851,913 | 520,536 | 485,393 | 182,975 | 44,415 | 27,583 | 2,477 | 4,071 | 796 | 1,053 | 計 |
| 727 | 407 | 361 | 173 | 48 | 76 | 5 | 10 | 1 | — | 2・8月 |
| 1,220 | 532 | 723 | 346 | 149 | 519 | 55 | 148 | 26 | 31 | 3・9月 |
| 647 | 384 | 350 | 144 | 57 | 61 | 7 | 6 | — | — | 4・10月 |
| 754 | 450 | 426 | 192 | 58 | 83 | 7 | 9 | 1 | 1 | 5・11月 |
| 1,220 | 658 | 713 | 376 | 123 | 200 | 29 | 42 | 10 | 10 | 6・12月 |
| 832 | 469 | 502 | 234 | 80 | 67 | 2 | 10 | — | 1 | 7・1月 |
| 5,400 | 2,900 | 3,075 | 1,465 | 515 | 1,006 | 105 | 225 | 38 | 43 | 計 |
| 857,313 | 523,436 | 488,468 | 184,440 | 44,930 | 28,589 | 2,582 | 4,296 | 834 | 1,096 | 合 計 |

(2) 業種別の普通法人数 (その1)

| 区 分 | 法人数 | 利益計上法人 | | 欠損法人 | | 資 | | |
|------------|------------|---------|-----------|------------|-----------|-----------|---------|--------|
| | | 事業年度数 | 所得金額 | 事業年度数 | 欠損金額 | 100万円未 | 100万円以上 | |
| | | | 百万円 | | 百万円 | | | |
| 製 造 業 | 食 料 品 | 49,445 | 17,571 | 1,198,348 | 32,216 | 238,912 | 4,732 | 5,607 |
| | 製糸、紡績、ねん糸 | 2,541 | 497 | 39,571 | 2,072 | 39,864 | 250 | 305 |
| | 織 物 | 8,405 | 1,694 | 45,084 | 6,811 | 49,685 | 1,077 | 1,176 |
| | ニ ッ ト | 4,619 | 1,191 | 38,093 | 3,468 | 55,022 | 300 | 551 |
| | 染 色 整 理 | 4,438 | 958 | 25,474 | 3,511 | 34,844 | 403 | 617 |
| | その他の繊維工業 | 4,267 | 1,087 | 33,126 | 3,209 | 20,693 | 358 | 527 |
| | 衣服その他の繊維製品 | 32,401 | 7,462 | 199,321 | 25,223 | 180,754 | 1,883 | 4,054 |
| | 木材、木製品 | 17,427 | 6,193 | 160,420 | 11,375 | 72,555 | 1,456 | 2,207 |
| | 家具、装備品 | 15,684 | 4,791 | 78,924 | 10,996 | 73,811 | 1,286 | 1,967 |
| | パルプ、紙、紙製品 | 10,559 | 3,946 | 237,715 | 6,661 | 96,339 | 805 | 1,410 |
| | 新聞、出版、印刷 | 51,232 | 15,789 | 642,936 | 35,738 | 188,862 | 4,082 | 7,880 |
| | 化学工業 | 12,443 | 5,344 | 1,801,496 | 7,235 | 213,837 | 475 | 1,193 |
| | 石油製品 | 842 | 404 | 210,910 | 452 | 28,210 | 27 | 63 |
| | 石炭製品 | 78 | 30 | 1,617 | 49 | 18,085 | 5 | 6 |
| | ゴム製品 | 3,989 | 1,270 | 149,343 | 2,751 | 35,358 | 193 | 492 |
| | 皮革、皮革製品 | 4,327 | 1,126 | 20,042 | 3,236 | 22,347 | 265 | 574 |
| | 窯業、土石製品 | 18,289 | 7,722 | 432,245 | 10,700 | 153,733 | 943 | 1,620 |
| | 鉄 鋼 | 8,520 | 2,356 | 150,742 | 6,232 | 276,078 | 420 | 868 |
| | 非鉄金属 | 3,741 | 1,230 | 136,691 | 2,544 | 68,927 | 143 | 338 |
| | 金属製品 | 60,727 | 16,931 | 718,859 | 44,156 | 407,194 | 3,990 | 7,917 |
| 機 械 | 49,491 | 12,464 | 911,974 | 37,380 | 609,204 | 2,132 | 5,333 | |
| 業 | 産業用電気機械器具 | 24,713 | 6,783 | 849,610 | 18,164 | 377,648 | 738 | 2,704 |
| | 民生用電気機械器具 | 8,530 | 2,454 | 317,289 | 6,152 | 96,605 | 513 | 1,070 |
| | 通信機械器具 | 5,811 | 1,581 | 197,609 | 4,293 | 121,263 | 321 | 731 |
| | 輸送用機械器具 | 17,981 | 5,714 | 1,055,781 | 12,394 | 216,802 | 851 | 2,018 |
| | 理化学機械器具 | 6,097 | 1,862 | 130,415 | 4,279 | 49,630 | 413 | 789 |
| | 光学機械器具 | 3,996 | 912 | 53,059 | 3,110 | 45,696 | 310 | 553 |
| | 時計、時計部品 | 851 | 236 | 24,006 | 639 | 11,995 | 47 | 125 |
| | そ の 他 | 44,298 | 13,482 | 813,732 | 31,096 | 269,020 | 2,360 | 5,450 |
| | 計 | 475,742 | 143,080 | 10,674,413 | 336,142 | 4,072,974 | 30,778 | 58,145 |
| | 卸 売 業 | 飲 食 料 品 | 50,892 | 20,576 | 552,460 | 30,638 | 208,212 | 2,477 |
| 織 維 品 | | 30,116 | 9,753 | 310,075 | 20,649 | 236,816 | 898 | 2,604 |
| 建築材料 | | 40,566 | 17,537 | 345,404 | 23,270 | 163,717 | 1,611 | 4,112 |
| 家具、建具、じゅう器 | | 10,099 | 3,656 | 63,698 | 6,519 | 55,172 | 540 | 1,050 |
| 医薬品、化粧品 | | 8,531 | 3,451 | 372,231 | 5,141 | 28,260 | 441 | 1,056 |
| 機 械 器 具 | | 59,718 | 22,577 | 871,302 | 37,651 | 397,450 | 1,984 | 6,341 |
| 鋳物、金属材料 | | 14,505 | 6,510 | 458,847 | 8,089 | 119,445 | 442 | 1,307 |
| 貿 易 | | 27,188 | 7,401 | 569,298 | 20,165 | 196,517 | 789 | 2,326 |
| そ の 他 | | 61,931 | 25,523 | 859,044 | 36,857 | 298,915 | 2,743 | 6,705 |
| 計 | | 303,546 | 116,984 | 4,402,359 | 188,979 | 1,704,504 | 11,925 | 30,526 |
| 小 売 業 | 飲 食 料 品 | 105,109 | 27,338 | 256,111 | 78,398 | 239,629 | 14,336 | 17,648 |
| | 織 物 | 10,644 | 2,700 | 22,686 | 8,005 | 30,474 | 1,349 | 1,610 |
| | 衣服、身回り品 | 46,698 | 10,119 | 177,273 | 36,958 | 296,569 | 5,702 | 6,832 |
| | 家具、建具、じゅう器 | 48,216 | 13,275 | 165,718 | 35,355 | 133,957 | 4,808 | 7,680 |
| | 医薬品、化粧品 | 28,486 | 8,569 | 87,408 | 20,082 | 55,520 | 4,123 | 4,942 |
| | 百貨店 | 6,482 | 1,982 | 572,930 | 4,583 | 202,611 | 360 | 716 |
| | 趣味、娯楽用品 | 22,019 | 5,350 | 62,239 | 16,862 | 94,741 | 957 | 2,629 |
| そ の 他 | 127,903 | 48,809 | 628,280 | 79,884 | 401,726 | 9,656 | 16,504 | |
| 計 | 395,557 | 118,142 | 1,972,646 | 280,127 | 1,455,226 | 41,291 | 58,561 | |

調査対象等：「(1)決算期別普通法人数」と同じである。

| 本 金 階 級 別 法 人 数 | | | | | | | | | | 区 分 | |
|-----------------|---------------|----------------|----------------|----------------|-------------|-------------|-------------|-------------|---------------|---------------------|---------------|
| 200 万円 以 上 | 500 万円 以 上 | 1,000万円 以 上 | 2,000万円 以 上 | 5,000万円 以 上 | 1 億円 以 上 | 5 億円 以 上 | 10億円 以 上 | 50億円 以 上 | 100 億円 以 上 | | |
| 13,807 | 9,621 | 9,198 | 4,214 | 1,277 | 717 | 66 | 149 | 22 | 35 | 食 料 品、 製糸、紡績、ねん糸 | |
| 710 | 462 | 434 | 194 | 81 | 63 | 17 | 14 | 3 | 8 | | |
| 2,037 | 1,597 | 1,543 | 766 | 148 | 51 | 3 | 3 | 3 | 1 | | 織 物 |
| 1,166 | 949 | 1,016 | 510 | 93 | 23 | — | 6 | — | 5 | | ニ ッ ト |
| 1,288 | 882 | 773 | 315 | 98 | 48 | 5 | 8 | — | 1 | | 染 色 整 理 |
| 1,214 | 794 | 850 | 364 | 95 | 49 | 3 | 7 | 6 | — | | その他の繊維工業 |
| 10,285 | 6,758 | 6,563 | 2,221 | 463 | 139 | 7 | 21 | 3 | 4 | | 衣服その他の繊維製品 |
| 4,887 | 3,823 | 3,262 | 1,387 | 277 | 110 | 2 | 12 | 2 | 2 | | 木 材、木 製 品 |
| 5,384 | 3,408 | 2,587 | 795 | 181 | 57 | 8 | 8 | 2 | 1 | | 家 具、装 備 品 |
| 2,817 | 1,890 | 2,125 | 1,004 | 275 | 167 | 9 | 31 | 10 | 16 | | パ ル プ、紙、紙 製 品 |
| 17,331 | 9,139 | 9,038 | 2,659 | 662 | 375 | 25 | 31 | 7 | 3 | 新 聞、出 版、印 刷 | |
| 2,708 | 1,866 | 2,776 | 1,617 | 663 | 672 | 99 | 235 | 61 | 78 | 化 学 工 業 | |
| 178 | 130 | 183 | 129 | 57 | 39 | 3 | 16 | 8 | 9 | 石 油 製 品 | |
| 12 | 14 | 14 | 11 | 4 | 7 | — | 2 | 1 | 2 | 石 炭 製 品 | |
| 1,191 | 754 | 804 | 345 | 96 | 73 | 14 | 15 | 2 | 10 | ゴ ム 製 品 | |
| 1,390 | 886 | 825 | 304 | 57 | 20 | 2 | 4 | — | — | 皮 革、皮 革 製 品 | |
| 4,360 | 3,665 | 3,834 | 2,549 | 753 | 408 | 45 | 81 | 15 | 16 | 窯 業、土 石 製 品 | |
| 2,542 | 1,786 | 1,592 | 736 | 243 | 219 | 25 | 50 | 14 | 25 | 鉄 鋼 | |
| 995 | 695 | 727 | 412 | 147 | 186 | 28 | 43 | 11 | 16 | 非 鉄 金 属 | |
| 19,769 | 12,309 | 11,183 | 4,037 | 951 | 434 | 50 | 61 | 11 | 15 | 金 属 製 品 | |
| 15,570 | 10,715 | 10,029 | 3,619 | 1,077 | 651 | 103 | 177 | 34 | 51 | 機 械 | |
| 7,573 | 4,830 | 5,119 | 2,071 | 701 | 668 | 63 | 154 | 36 | 56 | 産 業 用 電 気 機 械 器 具 | |
| 2,510 | 1,586 | 1,648 | 748 | 260 | 128 | 20 | 28 | 6 | 13 | 民 生 用 電 気 機 械 器 具 | |
| 1,632 | 1,049 | 1,087 | 545 | 203 | 154 | 16 | 34 | 22 | 17 | 通 信 機 械 器 具 | |
| 5,722 | 3,664 | 3,230 | 1,354 | 494 | 402 | 49 | 118 | 35 | 44 | 輸 送 用 機 械 器 具 | |
| 1,744 | 1,062 | 1,231 | 532 | 170 | 109 | 15 | 20 | 7 | 5 | 理 化 学 機 械 器 具 | |
| 1,288 | 741 | 655 | 275 | 84 | 58 | 12 | 11 | 4 | 5 | 光 学 機 械 器 具 | |
| 241 | 167 | 144 | 68 | 33 | 19 | 2 | 3 | 1 | 1 | 時 計、時 計 部 品 | |
| 14,694 | 9,301 | 8,345 | 2,812 | 740 | 450 | 43 | 64 | 17 | 22 | そ の 他 | |
| 145,045 | 94,543 | 90,815 | 36,593 | 10,383 | 6,496 | 734 | 1,406 | 343 | 461 | 計 | |
| 13,585 | 11,055 | 11,600 | 5,133 | 1,257 | 667 | 37 | 50 | 6 | — | 飲 食 料 品 | |
| 7,447 | 6,382 | 7,988 | 3,437 | 817 | 454 | 28 | 54 | 5 | 2 | 織 維 品 | |
| 11,734 | 8,944 | 9,690 | 3,465 | 657 | 324 | 11 | 14 | 2 | 2 | 建 築 材 料 | |
| 2,674 | 2,113 | 2,491 | 937 | 180 | 106 | 4 | 2 | 2 | — | 家 具、建 具、じゅう器 | |
| 2,499 | 1,563 | 1,862 | 682 | 190 | 179 | 18 | 30 | 10 | 1 | 医 薬 品、化 粧 品 | |
| 16,567 | 11,367 | 14,487 | 5,539 | 1,634 | 1,501 | 107 | 148 | 30 | 13 | 機 械 器 具 | |
| 3,252 | 2,701 | 3,875 | 1,900 | 495 | 432 | 36 | 38 | 15 | 12 | 鉞 物、金 属 材 料 | |
| 7,158 | 4,841 | 7,687 | 3,065 | 896 | 306 | 30 | 60 | 10 | 20 | 資 材 | |
| 16,417 | 12,089 | 15,417 | 6,179 | 1,418 | 820 | 59 | 64 | 9 | 11 | そ の 他 | |
| 81,333 | 61,055 | 75,097 | 30,337 | 7,544 | 4,789 | 330 | 460 | 89 | 61 | 計 | |
| 37,717 | 20,384 | 11,368 | 2,841 | 575 | 201 | 16 | 22 | 1 | — | 飲 食 料 品 | |
| 3,329 | 2,266 | 1,601 | 411 | 66 | 12 | — | — | — | — | 織 物 | |
| 15,392 | 9,603 | 6,788 | 1,881 | 309 | 141 | 12 | 24 | 8 | 6 | 衣 服、身 回 り 品 | |
| 17,058 | 9,770 | 6,852 | 1,643 | 241 | 113 | 12 | 25 | 6 | 8 | 家 具、建 具、じゅう器 | |
| 10,255 | 5,113 | 3,219 | 683 | 100 | 47 | 2 | 1 | 1 | — | 医 薬 品、化 粧 品 | |
| 1,626 | 1,348 | 1,125 | 567 | 241 | 337 | 30 | 77 | 20 | 35 | 百 貨 店 品 | |
| 7,636 | 5,158 | 4,143 | 1,147 | 203 | 130 | 8 | 8 | — | — | 趣 味、娛 楽 用 品 | |
| 44,020 | 27,430 | 21,460 | 6,249 | 1,620 | 828 | 50 | 78 | 5 | 3 | そ の 他 | |
| 137,033 | 81,072 | 56,556 | 15,422 | 3,355 | 1,809 | 130 | 235 | 41 | 52 | 計 | |

(2) 業種別の普通法人数 (その2)

| 区 分 | 法人数 | 利益計上法人 | | 欠損法人 | | 資 | | |
|----------|--------------------|---------|------------|-----------|------------|-----------|---------|--------|
| | | 事業年度数 | 所得金額 | 事業年度数 | 欠損金額 | 100万円未 | 100万円以上 | |
| 建設業 | 総合建設 | 219,937 | 107,283 | 3,013,528 | 113,811 | 716,547 | 3,178 | 14,822 |
| | 職別建設 | 223,548 | 91,695 | 1,789,299 | 132,933 | 573,098 | 7,589 | 25,870 |
| | 計 | 443,485 | 198,978 | 4,802,827 | 246,744 | 1,289,645 | 10,767 | 40,692 |
| 運輸通信公益事業 | 鉄道 | 357 | 174 | 403,995 | 188 | 25,449 | 3 | 4 |
| | 道路旅客運送 | 7,600 | 3,002 | 82,269 | 4,639 | 57,281 | 177 | 811 |
| | 道路貨物運送 | 45,496 | 17,231 | 463,643 | 28,535 | 165,274 | 915 | 3,351 |
| | 水運 | 6,057 | 2,020 | 84,006 | 4,121 | 94,817 | 135 | 530 |
| | 倉庫 | 4,973 | 2,446 | 139,756 | 2,569 | 37,746 | 183 | 519 |
| | 放送 | 1,084 | 388 | 395,651 | 719 | 120,045 | 19 | 38 |
| | 電気供給 | 65 | 39 | 795,703 | 27 | 1,042 | 1 | 2 |
| | ガス、熱供給 | 591 | 364 | 158,163 | 231 | 6,613 | 13 | 35 |
| | その他の運輸、運輸附帯サービス、水道 | 16,626 | 5,685 | 234,345 | 11,130 | 135,410 | 562 | 1,369 |
| | 計 | 82,849 | 31,349 | 2,757,530 | 52,159 | 643,679 | 2,008 | 6,659 |
| サービス業 | 对个人サービス | 63,276 | 18,640 | 255,232 | 45,042 | 191,761 | 6,338 | 9,214 |
| | 対事業所サービス | 118,978 | 38,173 | 959,116 | 82,532 | 691,941 | 5,419 | 15,276 |
| | 映画 | 4,977 | 1,258 | 49,848 | 3,755 | 34,363 | 307 | 707 |
| | 娯楽 | 34,243 | 9,910 | 665,880 | 24,841 | 793,284 | 975 | 3,167 |
| | その他のサービス | 172,401 | 65,705 | 1,105,222 | 107,841 | 564,290 | 7,849 | 21,160 |
| | 自動車修理 | 35,400 | 15,308 | 76,040 | 20,215 | 57,033 | 2,856 | 5,521 |
| | その他の修理 | 14,935 | 5,777 | 141,833 | 9,261 | 34,679 | 1,253 | 2,344 |
| 計 | 444,210 | 154,771 | 3,253,172 | 293,487 | 2,367,351 | 24,997 | 57,389 | |
| 料飲旅館業 | 料理、飲食店 | 105,568 | 20,136 | 243,692 | 86,089 | 389,999 | 8,705 | 16,336 |
| | 旅館 | 25,416 | 5,807 | 116,933 | 19,767 | 434,967 | 1,680 | 3,235 |
| | 計 | 130,984 | 25,943 | 360,626 | 105,856 | 824,967 | 10,385 | 19,571 |
| 農水産林業 | 農業 | 15,440 | 3,570 | 31,588 | 12,009 | 91,573 | 1,329 | 1,804 |
| | 漁業、水産 | 4,876 | 1,105 | 24,143 | 3,823 | 66,081 | 120 | 381 |
| | 計 | 20,316 | 4,675 | 55,731 | 15,832 | 157,654 | 1,449 | 2,185 |
| 鉱業 | 金属 | 163 | 32 | 5,910 | 135 | 7,450 | 5 | 11 |
| | 石油、天然ガス | 79 | 28 | 335 | 58 | 20,042 | 3 | 6 |
| | 非金属 | 284 | 42 | 35,354 | 275 | 104,688 | 6 | 2 |
| | 計 | 5,632 | 2,654 | 84,434 | 3,006 | 26,419 | 177 | 510 |
| | 計 | 6,158 | 2,756 | 126,034 | 3,474 | 158,600 | 191 | 529 |
| 金融保険業 | 銀行、信託 | 166 | 153 | 1,524,126 | 14 | 357,086 | - | - |
| | その他の金融 | 14,735 | 4,151 | 560,548 | 10,802 | 1,366,858 | 789 | 1,630 |
| | 証券、商品取引 | 5,173 | 815 | 267,488 | 4,422 | 244,507 | 136 | 477 |
| | 保険、保険サービス | 17,367 | 7,381 | 886,027 | 10,103 | 71,810 | 2,881 | 3,183 |
| 計 | 37,441 | 12,500 | 3,238,189 | 25,341 | 2,040,262 | 3,806 | 5,290 | |
| 不動産業 | 261,203 | 76,449 | 1,174,000 | 186,304 | 4,022,593 | 16,218 | 37,789 | |
| その他の産業 | 6,953 | 2,315 | 129,515 | 4,717 | 167,706 | 538 | 771 | |
| 合計 | 2,608,444 | 887,942 | 32,947,041 | 1,739,162 | 18,905,159 | 154,353 | 318,107 | |

| 本 金 階 級 別 法 人 数 | | | | | | | | | | 区 分 |
|-----------------|---------------|----------------|----------------|----------------|--------------|--------------|-------------|-------------|---------------|---|
| 200 万円 以 上 | 500 万円 以 上 | 1,000万円 以 上 | 2,000万円 以 上 | 5,000万円 以 上 | 1 億 円 以 上 | 5 億 円 以 上 | 10億円 以 上 | 50億円 以 上 | 100 億円 以 上 | |
| 74,176 | 49,835 | 49,147 | 24,225 | 3,239 | 1,075 | 57 | 109 | 29 | 45 | 総 合 建 設 } 建 設 業 職 別 建 設 } 計 |
| 95,590 | 45,899 | 37,361 | 9,254 | 1,327 | 500 | 43 | 86 | 21 | 8 | |
| 169,766 | 95,734 | 86,508 | 33,479 | 4,566 | 1,575 | 100 | 195 | 50 | 53 | |
| 19 | 15 | 25 | 54 | 40 | 106 | 16 | 32 | 15 | 28 | 鉄 道 } 運 輸 業 路 旅 客 運 送 } 路 貨 物 運 送 } 水 道 通 信 } 倉 庫 送 給 } 放 電 氣 供 給 } ガ ス 、 熱 供 給 } 公 益 事 業 其 他 の 運 輸 、 運 輸 附 帯 事 業 } 計 |
| 1,924 | 1,509 | 1,558 | 1,086 | 333 | 157 | 19 | 22 | 2 | 2 | |
| 10,970 | 10,091 | 13,126 | 5,922 | 804 | 266 | 18 | 21 | 3 | 9 | |
| 1,222 | 1,175 | 1,541 | 892 | 221 | 240 | 33 | 55 | 4 | 9 | 水 道 通 信 } 倉 庫 送 給 } 放 電 氣 供 給 } 公 益 事 業 ガ ス 、 熱 供 給 } 其 他 の 運 輸 、 運 輸 附 帯 事 業 } 計 |
| 1,178 | 751 | 1,026 | 691 | 260 | 260 | 43 | 39 | 14 | 9 | |
| 134 | 58 | 130 | 106 | 45 | 287 | 96 | 141 | 7 | 23 | |
| 2 | 4 | 4 | 6 | - | 7 | 2 | 14 | 8 | 15 | 電 氣 供 給 } 公 益 事 業 ガ ス 、 熱 供 給 } 其 他 の 運 輸 、 運 輸 附 帯 事 業 } 計 |
| 83 | 74 | 78 | 80 | 76 | 103 | 15 | 27 | 3 | 4 | |
| 3,999 | 3,588 | 4,043 | 1,721 | 789 | 424 | 44 | 67 | 7 | 13 | |
| 19,531 | 17,265 | 21,531 | 10,558 | 2,568 | 1,850 | 286 | 418 | 63 | 112 | |
| 23,627 | 12,382 | 8,173 | 2,541 | 632 | 304 | 29 | 33 | 2 | 1 | 対 個 人 サ ー ビ ス } サ ー ビ ス 業 対 事 業 所 サ ー ビ ス } 映 画 業 } 娛 楽 } 其 他 の サ ー ビ ス } 自 動 車 修 理 } 其 他 の 修 理 } 計 |
| 41,295 | 19,928 | 24,676 | 7,644 | 2,229 | 2,002 | 154 | 285 | 40 | 30 | |
| 1,609 | 839 | 979 | 332 | 93 | 84 | 10 | 12 | 2 | 3 | |
| 8,452 | 6,901 | 7,476 | 4,010 | 1,872 | 1,189 | 78 | 98 | 11 | 14 | 其 他 の サ ー ビ ス } 自 動 車 修 理 } 其 他 の 修 理 } 計 |
| 58,921 | 31,658 | 36,614 | 11,738 | 2,756 | 1,451 | 112 | 120 | 11 | 11 | |
| 13,935 | 7,604 | 4,251 | 1,037 | 155 | 40 | - | 1 | - | - | |
| 5,761 | 2,621 | 2,118 | 606 | 143 | 77 | 3 | 7 | 2 | - | 自 動 車 修 理 } 其 他 の 修 理 } 計 |
| 153,600 | 81,933 | 84,287 | 27,908 | 7,880 | 5,147 | 386 | 556 | 68 | 59 | |
| 40,379 | 22,336 | 12,529 | 3,897 | 856 | 455 | 31 | 32 | 6 | 6 | |
| 7,051 | 5,248 | 4,177 | 2,203 | 869 | 720 | 66 | 145 | 13 | 9 | 料 理 、 飲 食 店 } 料 飲 旅 館 旅 館 } 計 |
| 47,430 | 27,584 | 16,706 | 6,100 | 1,725 | 1,175 | 97 | 177 | 19 | 15 | |
| 5,297 | 3,608 | 2,020 | 970 | 253 | 143 | 10 | 6 | - | - | |
| 1,534 | 1,462 | 838 | 413 | 87 | 32 | 3 | 2 | 2 | 2 | 農 業 、 水 産 養 殖 } 農 水 産 業 林 業 } 計 |
| 6,831 | 5,070 | 2,858 | 1,383 | 340 | 175 | 13 | 8 | 2 | 2 | |
| 19 | 24 | 39 | 16 | 10 | 21 | 3 | 8 | 3 | 4 | |
| 14 | 17 | 12 | 16 | 2 | 7 | - | 2 | - | - | 金 石 属 炭 } 鉱 業 原 油 、 天 然 ガ ス } 非 金 属 } 計 |
| 13 | 2 | 13 | 12 | 9 | 42 | 32 | 90 | 24 | 39 | |
| 1,394 | 1,274 | 1,330 | 729 | 154 | 56 | 3 | 5 | - | - | |
| 1,440 | 1,317 | 1,394 | 773 | 175 | 126 | 38 | 105 | 27 | 43 | |
| - | - | - | - | - | 1 | 1 | 44 | 22 | 98 | 銀 行 、 信 託 } 金 融 業 其 他 の 金 融 } 証 券 、 商 品 取 引 } 保 險 業 保 險 、 保 險 サ ー ビ ス } 計 |
| 3,352 | 2,685 | 3,050 | 1,563 | 619 | 730 | 96 | 148 | 32 | 41 | |
| 1,102 | 884 | 1,180 | 528 | 252 | 382 | 85 | 99 | 14 | 34 | |
| 5,899 | 2,058 | 1,988 | 629 | 186 | 487 | 14 | 13 | 7 | 22 | 保 險 、 保 險 サ ー ビ ス } 計 |
| 10,353 | 5,627 | 6,218 | 2,720 | 1,057 | 1,600 | 196 | 304 | 75 | 195 | |
| 83,034 | 50,961 | 45,157 | 18,453 | 5,122 | 3,713 | 254 | 407 | 56 | 39 | |
| 1,917 | 1,275 | 1,341 | 714 | 215 | 134 | 18 | 25 | 1 | 4 | 不 動 産 業 其 他 の 産 業 |
| 857,313 | 523,436 | 488,468 | 184,440 | 44,930 | 28,589 | 2,582 | 4,296 | 834 | 1,096 | 合 計 |

(3) 都道府県別の普通法人数

| 区 分 国税局・ 都道府県 | | 法 人 数 | 利益計上法人 | | 欠 損 法 人 | | 資 | |
|---------------------|-------------------|-----------|---------|------------|-----------|------------|--------------|--------------|
| | | | 事業年度数 | 所得金額 | 事業年度数 | 欠損金額 | 100万円 未 満 | 100万円 以 上 |
| 東 京 | 東神奈川 千山葉梨 計 | 557,463 | 154,793 | 12,377,833 | 407,972 | 8,066,214 | 43,649 | 78,267 |
| | | 176,099 | 48,347 | 1,179,100 | 128,891 | 868,700 | 12,069 | 25,548 |
| | | 101,072 | 30,430 | 478,887 | 71,214 | 506,436 | 6,465 | 14,389 |
| | | 16,315 | 5,500 | 119,876 | 10,926 | 79,938 | 952 | 1,604 |
| | 計 | 850,949 | 239,070 | 14,155,695 | 619,003 | 9,521,287 | 63,135 | 119,808 |
| 関 東 | 埼茨栃群 野長新 計 | 122,565 | 39,138 | 549,020 | 84,068 | 481,297 | 7,399 | 17,101 |
| | | 43,572 | 15,500 | 271,314 | 28,305 | 179,278 | 1,964 | 4,483 |
| | | 41,636 | 13,084 | 199,263 | 28,783 | 169,054 | 3,081 | 5,188 |
| | | 41,947 | 12,280 | 298,850 | 29,940 | 170,843 | 3,215 | 4,836 |
| | 計 | 339,776 | 114,274 | 2,081,661 | 227,494 | 1,306,106 | 21,880 | 41,062 |
| 大 阪 | 大京兵奈 和歌山 計 | 214,240 | 70,889 | 4,832,504 | 144,821 | 2,630,145 | 8,393 | 21,752 |
| | | 50,822 | 15,301 | 693,200 | 35,824 | 405,429 | 2,607 | 5,543 |
| | | 86,403 | 29,256 | 908,995 | 57,779 | 601,481 | 4,320 | 9,539 |
| | | 13,899 | 4,859 | 95,649 | 9,122 | 91,407 | 635 | 1,441 |
| | 計 | 395,931 | 131,722 | 6,791,826 | 266,893 | 3,875,502 | 17,378 | 41,597 |
| 札 幌 | 北 海 道 | 112,601 | 43,575 | 754,443 | 69,677 | 494,812 | 4,633 | 14,004 |
| 仙 台 | 宮岩福 秋青山 計 | 37,095 | 15,691 | 413,410 | 21,642 | 152,261 | 1,709 | 4,236 |
| | | 16,921 | 8,420 | 147,534 | 8,616 | 47,679 | 676 | 1,742 |
| | | 36,720 | 15,497 | 223,252 | 21,459 | 120,060 | 1,482 | 4,347 |
| | | 15,609 | 7,930 | 120,534 | 7,777 | 47,498 | 996 | 2,055 |
| | 計 | 142,623 | 64,623 | 1,181,040 | 78,930 | 495,601 | 6,043 | 15,412 |
| 名 古 屋 | 愛静三 岐 計 | 143,282 | 47,181 | 2,365,043 | 97,101 | 776,377 | 9,144 | 16,064 |
| | | 71,893 | 24,512 | 635,423 | 47,828 | 342,051 | 3,467 | 8,164 |
| | | 26,287 | 10,510 | 231,183 | 15,939 | 88,719 | 1,279 | 2,826 |
| | | 37,522 | 14,300 | 334,192 | 23,505 | 175,283 | 2,090 | 3,469 |
| | 計 | 278,984 | 96,503 | 3,565,841 | 184,373 | 1,382,431 | 15,980 | 30,523 |
| 金 沢 | 石福宮 計 | 22,673 | 7,731 | 208,307 | 15,097 | 102,113 | 773 | 1,999 |
| | | 17,167 | 7,175 | 141,019 | 10,110 | 65,609 | 537 | 1,620 |
| | | 18,139 | 7,759 | 266,174 | 10,496 | 90,851 | 606 | 1,312 |
| | | 57,979 | 22,665 | 615,500 | 35,703 | 258,573 | 1,916 | 4,931 |
| 広 島 | 広山岡 鳥島 計 | 59,124 | 20,364 | 597,044 | 39,078 | 266,370 | 2,758 | 7,602 |
| | | 22,847 | 9,575 | 192,474 | 13,434 | 87,785 | 1,262 | 2,862 |
| | | 37,060 | 13,513 | 303,055 | 23,811 | 117,514 | 1,587 | 4,355 |
| | | 9,567 | 4,455 | 67,251 | 5,198 | 30,971 | 576 | 1,076 |
| | 計 | 140,422 | 53,281 | 1,262,479 | 88,051 | 535,630 | 7,020 | 17,228 |
| 高 松 | 香愛徳高 計 | 22,019 | 8,777 | 242,997 | 13,394 | 82,750 | 1,699 | 2,700 |
| | | 25,805 | 9,664 | 223,523 | 16,307 | 86,168 | 1,342 | 3,073 |
| | | 15,616 | 6,256 | 103,951 | 9,449 | 42,331 | 1,067 | 1,850 |
| | | 11,833 | 5,286 | 92,254 | 6,621 | 35,191 | 621 | 1,305 |
| | 計 | 75,273 | 29,983 | 662,726 | 45,771 | 246,440 | 4,729 | 8,928 |
| 福 岡 | 福佐長 計 | 75,142 | 31,665 | 865,214 | 44,039 | 325,805 | 3,361 | 8,521 |
| | | 10,002 | 4,979 | 91,549 | 5,106 | 30,902 | 490 | 1,053 |
| | | 20,292 | 9,219 | 150,313 | 11,192 | 69,295 | 1,644 | 2,567 |
| | | 105,436 | 45,863 | 1,107,076 | 60,337 | 426,002 | 5,495 | 12,141 |
| 熊 本 | 熊大鹿 宮 計 | 29,168 | 12,271 | 207,134 | 17,119 | 79,098 | 1,967 | 3,592 |
| | | 21,309 | 8,567 | 160,132 | 12,892 | 65,651 | 1,734 | 3,177 |
| | | 26,753 | 12,132 | 179,469 | 14,825 | 73,281 | 1,319 | 3,024 |
| | | 17,200 | 7,965 | 115,009 | 9,369 | 58,749 | 966 | 2,164 |
| | 計 | 94,430 | 40,935 | 661,745 | 54,205 | 276,779 | 5,986 | 11,957 |
| 沖 縄 | 沖 縄 | 14,040 | 5,448 | 107,010 | 8,725 | 85,998 | 158 | 516 |
| 全 国 | 計 | 2,608,444 | 887,942 | 32,947,041 | 1,739,162 | 18,905,159 | 154,353 | 318,107 |

(注) この表は、(1)の表を都道府県別に示したものである。

| 本 金 階 級 別 法 人 数 | | | | | | | | | | 区 分 国税局・都道府県 | | | |
|-----------------|---------------|----------------|----------------|----------------|-------------|-------------|-------------|-------------|---------------|-----------------|-----------------|---|---|
| 200 万円 以 上 | 500 万円 以 上 | 1,000万円 以 上 | 2,000万円 以 上 | 5,000万円 以 上 | 1 億円 以 上 | 5 億円 以 上 | 10億円 以 上 | 50億円 以 上 | 100 億円 以 上 | | | | |
| 167,112 | 92,469 | 107,371 | 40,479 | 12,562 | 11,235 | 1,139 | 2,124 | 451 | 605 | 東 京 | 東 神 奈 川 京 葉 梨 計 | } | } |
| 67,190 | 33,343 | 25,909 | 8,318 | 1,917 | 1,394 | 113 | 220 | 37 | 41 | | | | |
| 38,734 | 20,497 | 14,714 | 4,423 | 1,057 | 634 | 52 | 77 | 16 | 14 | | | | |
| 5,342 | 3,825 | 3,032 | 1,177 | 235 | 123 | 7 | 12 | 4 | 2 | | | | |
| 278,378 | 150,134 | 151,026 | 54,397 | 15,771 | 13,386 | 1,311 | 2,433 | 508 | 662 | | | | |
| 47,119 | 25,307 | 18,458 | 5,281 | 1,189 | 616 | 41 | 39 | 7 | 8 | 東 越 関 信 | 埼 茨 栃 群 長 野 計 | } | } |
| 15,510 | 10,285 | 7,802 | 2,565 | 590 | 306 | 23 | 35 | 5 | 4 | | | | |
| 15,234 | 9,277 | 5,955 | 2,140 | 494 | 227 | 13 | 19 | 5 | 3 | | | | |
| 14,447 | 9,078 | 7,093 | 2,341 | 609 | 271 | 20 | 24 | 4 | 9 | | | | |
| 15,317 | 9,706 | 7,538 | 3,090 | 773 | 381 | 29 | 28 | 3 | 4 | | | | |
| 14,530 | 9,868 | 8,278 | 3,645 | 779 | 325 | 33 | 44 | 4 | 6 | | | | |
| 122,157 | 73,521 | 55,124 | 19,062 | 4,434 | 2,126 | 159 | 189 | 28 | 34 | | | | |
| 59,081 | 41,128 | 55,078 | 19,896 | 4,929 | 2,971 | 281 | 477 | 97 | 157 | 大 阪 | 大 京 兵 奈 和 滋 計 | } | } |
| 13,994 | 10,391 | 11,717 | 4,879 | 1,033 | 512 | 48 | 59 | 14 | 25 | | | | |
| 25,495 | 17,515 | 19,306 | 7,520 | 1,564 | 828 | 95 | 149 | 32 | 40 | | | | |
| 3,769 | 2,890 | 3,331 | 1,467 | 247 | 101 | 3 | 11 | 1 | 3 | | | | |
| 4,419 | 2,972 | 3,113 | 1,171 | 261 | 108 | 7 | 7 | 2 | 4 | | | | |
| 4,529 | 3,531 | 3,553 | 1,651 | 322 | 155 | 8 | 5 | — | 4 | | | | |
| 111,287 | 78,427 | 96,098 | 36,584 | 8,356 | 4,675 | 442 | 708 | 146 | 233 | | | | |
| 39,661 | 23,069 | 19,649 | 8,758 | 1,779 | 868 | 58 | 102 | 9 | 11 | 札 幌 | 北 海 道 | } | } |
| 13,526 | 7,880 | 6,141 | 2,604 | 606 | 324 | 29 | 31 | 6 | 3 | | | | |
| 5,618 | 3,930 | 2,942 | 1,468 | 359 | 161 | 11 | 12 | — | 2 | | | | |
| 13,864 | 8,203 | 5,739 | 2,239 | 545 | 265 | 8 | 20 | 3 | 5 | | | | |
| 5,223 | 3,137 | 2,660 | 1,124 | 280 | 117 | 5 | 9 | 1 | 2 | | | | |
| 6,233 | 4,431 | 3,270 | 1,553 | 320 | 175 | 10 | 6 | — | 3 | | | | |
| 5,516 | 4,349 | 3,662 | 1,901 | 420 | 187 | 7 | 19 | 3 | 1 | | | | |
| 49,980 | 31,930 | 24,414 | 10,889 | 2,530 | 1,229 | 70 | 97 | 13 | 16 | | | | |
| 45,096 | 29,314 | 29,228 | 10,160 | 2,374 | 1,482 | 123 | 210 | 46 | 41 | 名 古 屋 | 愛 静 三 岐 計 | } | } |
| 24,688 | 16,602 | 13,067 | 4,254 | 980 | 509 | 55 | 86 | 9 | 12 | | | | |
| 8,564 | 5,925 | 5,130 | 1,894 | 404 | 218 | 13 | 28 | 2 | 4 | | | | |
| 11,402 | 8,498 | 8,280 | 2,826 | 618 | 276 | 27 | 25 | 5 | 6 | | | | |
| 89,750 | 60,339 | 55,705 | 19,134 | 4,376 | 2,485 | 218 | 349 | 62 | 63 | | | | |
| 6,772 | 5,008 | 5,199 | 2,161 | 465 | 241 | 16 | 33 | 1 | 5 | 金 沢 | 石 福 喜 計 | } | } |
| 5,431 | 3,840 | 3,905 | 1,411 | 293 | 96 | 19 | 10 | 1 | 4 | | | | |
| 4,937 | 4,000 | 4,393 | 2,076 | 523 | 215 | 27 | 35 | 6 | 9 | | | | |
| 17,140 | 12,848 | 13,497 | 5,648 | 1,281 | 552 | 62 | 78 | 8 | 18 | | | | |
| 21,765 | 11,917 | 10,035 | 3,654 | 834 | 442 | 32 | 62 | 11 | 12 | | | | |
| 7,822 | 4,918 | 3,808 | 1,623 | 328 | 188 | 9 | 18 | 4 | 5 | 広 島 | 広 山 岡 島 計 | } | } |
| 13,096 | 8,148 | 6,566 | 2,514 | 509 | 227 | 21 | 31 | 3 | 3 | | | | |
| 3,243 | 2,283 | 1,446 | 722 | 137 | 71 | 3 | 10 | — | — | | | | |
| 3,782 | 2,933 | 1,828 | 819 | 180 | 98 | 7 | 5 | 1 | 1 | | | | |
| 49,708 | 30,199 | 23,683 | 9,332 | 1,988 | 1,026 | 72 | 126 | 19 | 21 | | | | |
| 7,456 | 4,519 | 3,609 | 1,489 | 335 | 175 | 12 | 16 | 5 | 4 | 高 松 | 香 愛 德 高 計 | } | } |
| 8,765 | 5,561 | 4,509 | 2,013 | 361 | 144 | 16 | 14 | 1 | 6 | | | | |
| 5,187 | 3,753 | 2,414 | 1,042 | 200 | 90 | 6 | 5 | 1 | 1 | | | | |
| 3,954 | 2,795 | 1,962 | 944 | 164 | 68 | 11 | 7 | 2 | — | | | | |
| 25,362 | 16,628 | 12,494 | 5,488 | 1,060 | 477 | 45 | 42 | 9 | 11 | | | | |
| 25,392 | 15,227 | 14,758 | 5,740 | 1,289 | 680 | 50 | 89 | 18 | 17 | 福 岡 | 福 佐 長 計 | } | } |
| 3,427 | 2,314 | 1,816 | 645 | 158 | 87 | 3 | 7 | 1 | 1 | | | | |
| 6,897 | 4,196 | 3,313 | 1,188 | 309 | 145 | 15 | 14 | 1 | 3 | | | | |
| 35,716 | 21,737 | 19,887 | 7,573 | 1,756 | 912 | 68 | 110 | 20 | 21 | | | | |
| 10,488 | 6,197 | 4,487 | 1,802 | 404 | 194 | 20 | 14 | 1 | 2 | | | | |
| 7,643 | 4,141 | 2,898 | 1,237 | 288 | 163 | 11 | 14 | 2 | 1 | 熊 本 | 熊 大 鹿 宮 計 | } | } |
| 10,553 | 6,244 | 3,706 | 1,324 | 383 | 175 | 12 | 8 | 3 | 2 | | | | |
| 6,251 | 3,901 | 2,564 | 999 | 234 | 109 | 6 | 4 | 2 | — | | | | |
| 34,935 | 20,483 | 13,655 | 5,362 | 1,309 | 641 | 49 | 40 | 8 | 5 | | | | |
| 3,239 | 4,121 | 3,236 | 2,213 | 290 | 212 | 28 | 22 | 4 | 1 | | | | |
| 857,313 | 523,436 | 488,468 | 184,440 | 44,930 | 28,589 | 2,582 | 4,296 | 834 | 1,096 | 全 国 計 | | | |

4-3 会社標本調査結果（抜粋）

会社標本調査の説明

1 この4-3における表は、稼働中の内国普通法人について、標本調査により調査したもののうち、主要な計数について取りまとめたものである。

なお、この調査結果の詳細については、「平成6年分税務統計から見た法人企業の実態」（平成8年3月刊行）を参照されたい。

2 調査の対象は、平成6年2月1日から平成7年1月31日までの間に事業年度が終了した次に掲げる内国普通法人（日本銀行、証券取引所、商品取引所、金融先物取引所、日本原子力研究所、理化学研究所、日本科学技術情報センター、帝都高速交通営団の特殊な法人を除く。）について、平成7年6月30日現在で調査したものである。

なお、休業及び清算中の法人は調査の対象となっていない。

(1) 会社等（株式会社、有限会社、合名会社、合資会社及び協業組合をいう。以下同じ）

(2) 企業組合、相互会社及び医療法人

3 抽出率及び業種分類

(1) 抽出率

全税務署について、資本金階級別等に次の抽出率で標本法人を抽出し、調査した。

(2) 業種分類

会社等の業種は「日本標準産業分類（総務庁）」を基に17分類し、企業組合、相互会社及び医療法人を「その他の法人」として、合わせて18分類している。

| 区 分 | 平均抽出率 |
|--------|---------------------------|
| 会社等 | 資本金 500万円未満 1.7 % |
| | 500万円以上 1,000万円未満 1.1 % |
| | 1,000万円以上 5,000万円未満 1.7 % |
| | 5,000万円以上 1億円未満 6.3 % |
| | 1億円以上 10億円未満 42.7 % |
| | 10億円以上 100.0 % |
| 企業組合 | 32.5 % |
| 相互会社 | 100.0 % |
| 医療法人 | 9.2 % |
| 全法人の平均 | 2.3 % |

(注) 1 全体の標本法人数は、61,365社である。

2 平均抽出率は、資本金階級別等の法人数に対する単純平均である。

| 業 種 | 産 業 分 類 |
|-----------------|---|
| 農 林 水 産 業 | 農業、林業、漁業、水産養殖業 |
| 鉱 業 | 金属鉱業、石炭・亜炭鉱業、原油・天然ガス鉱業、非金属鉱業 |
| 建 設 業 | 総合工事業、職別工事業、設備工事業 |
| 製 造 業 | |
| 織 維 工 業 | 繊維工業 |
| 化 学 工 業 | パルプ・紙・紙加工品製造業、化学工業、石油製品・石炭製品製造業、ゴム製品製造業、窯業・土石製品製造業 |
| 鉄 鋼 金 属 工 業 | 鉄鋼業、非鉄金属製造業、金属製品製造業 |
| 機 械 工 業 | 一般機械器具製造業、電気機械器具製造業、輸送用機械器具製造業 |
| 食 料 品 製 造 業 | 食料品製造業、飲料・飼料製造業 |
| 出 版 印 刷 業 | 出版・印刷・同関連産業 |
| その他の製造業 | 上記以外の製造業 |
| 卸 売 業 | 各種商品卸売業、繊維・機械器具・建築材料等卸売業、衣服・食料・家具等卸売業、貿易業、その他の卸売業 |
| 小 売 業 | 各種商品小売業、織物・衣服・身の回り品小売業、飲食料品小売業、自動車・自転車小売業、家具・建具・じゅうりょう小売業、その他小売業 |
| 料 理 飲 食 旅 館 業 | 一般飲食店、その他の飲食店、旅館業 |
| 金 融 保 険 業 | 銀行・信託業、その他の金融業、証券業、商品取引業、保険業、保険媒介代理業、保険サービス業 |
| 不 動 産 業 | 不動産取引業、不動産賃貸・管理業 |
| 運 輸 通 信 公 益 事 業 | 鉄道業、道路旅客送迎業、道路貨物送迎業、水運業、航空運輸業、倉庫業、運輸に附随するサービス業、通信業、放送業、電気業、ガス業、熱供給業、水道業 |
| サ ー ビ ス 業 | 物品賃貸業、映画業、娯楽業、教育、その他のサービス業、分類不能の産業 |
| そ の 他 の 法 人 | 企業組合、相互会社、医療法人 |

(1) 総括表

| 区 分 | 法 人 数 | 資 本 金 額 | 営 業 収 入 金 額 | 申 告 所 得 金 額 | | 調 査 所 得 金 額 | | 算 出 税 額 |
|-----------------|------------|-------------|----------------|-------------|------------|-------------|------------|-------------|
| | | | | 利 益 | 欠 損 | 利 益 | 欠 損 | |
| | | 百万円 | 百万円 | 百万円 | 百万円 | 百万円 | 百万円 | 百万円 |
| 平成元年分 | 1,962,026 | 56,324,831 | 1,225,400,498 | 46,686,085 | 4,982,334 | 47,412,256 | 4,941,833 | 19,123,041 |
| 2 | 2,078,270 | 67,029,463 | 1,403,972,680 | 49,682,512 | 6,791,755 | 50,381,219 | 6,746,856 | 19,534,704 |
| 3 | 2,216,880 | 72,336,595 | 1,511,812,174 | 48,794,465 | 10,383,875 | 49,521,540 | 10,166,033 | 18,203,571 |
| 4 | 2,291,375 | 75,135,326 | 1,490,927,748 | 42,250,644 | 12,804,337 | 42,918,821 | 12,719,678 | 15,705,604 |
| 5 | 2,344,121 | 78,257,483 | 1,501,866,374 | 35,988,692 | 15,374,599 | 36,407,736 | 15,249,776 | 13,325,268 |
| 6 | 2,369,282 | 81,185,786 | 1,417,404,080 | 31,799,635 | 15,587,380 | 32,388,185 | 15,101,845 | 11,846,970 |
| <資本金階級別> | | | | | | | | |
| 100万円未満 | 127,724 | 59,234 | 43,909,860 | 537,023 | 226,375 | 547,138 | 225,768 | 199,701 |
| 100万円以上 | 263,310 | 288,027 | 21,376,281 | 270,389 | 578,056 | 276,448 | 573,499 | 89,528 |
| 200万円 " | 764,739 | 2,196,037 | 79,480,616 | 882,329 | 1,777,794 | 919,423 | 1,739,764 | 293,173 |
| 500万円 " | 477,211 | 2,732,103 | 79,204,795 | 1,254,255 | 1,487,028 | 1,292,484 | 1,474,510 | 432,166 |
| 1,000万円 " | 483,065 | 5,223,277 | 156,846,728 | 3,249,801 | 2,104,976 | 3,326,471 | 2,068,869 | 1,148,135 |
| 2,000万円 " | 176,683 | 4,886,308 | 139,917,266 | 3,412,413 | 1,513,074 | 3,494,752 | 1,484,380 | 1,254,437 |
| 5,000万円 " | 43,424 | 2,843,104 | 124,023,025 | 2,920,653 | 1,813,735 | 2,990,210 | 1,778,832 | 1,104,393 |
| 1億円 " | 25,307 | 5,229,589 | 170,143,486 | 3,471,841 | 2,848,705 | 3,531,966 | 2,640,436 | 1,321,967 |
| 5億円 " | 2,273 | 1,550,288 | 35,276,451 | 946,896 | 415,914 | 960,446 | 413,839 | 360,163 |
| 10億円 " | 3,765 | 7,947,166 | 106,378,303 | 2,917,379 | 1,207,075 | 2,950,571 | 1,200,052 | 1,106,457 |
| 50億円 " | 764 | 5,312,304 | 51,434,411 | 1,623,754 | 439,982 | 1,648,527 | 440,065 | 618,196 |
| 100億円 " | 1,017 | 42,918,350 | 409,412,858 | 10,312,903 | 1,174,665 | 10,449,748 | 1,061,833 | 3,918,653 |
| 合 計 | 2,369,282 | 81,185,786 | 1,417,404,080 | 31,799,635 | 15,587,380 | 32,388,185 | 15,101,845 | 11,846,970 |
| <業 種 別> | | | | | | | | |
| 農 林 水 産 業 | 18,419 | 266,756 | 4,639,080 | 48,138 | 142,713 | 49,797 | 142,529 | 17,590 |
| 鉱 業 | 5,575 | 1,392,218 | 3,517,337 | 147,504 | 88,867 | 151,444 | 87,420 | 55,424 |
| 建 設 業 | 408,799 | 5,760,541 | 148,915,214 | 4,708,300 | 1,330,903 | 4,855,548 | 1,293,162 | 1,754,296 |
| 織 維 工 業 | 22,805 | 736,673 | 9,851,872 | 169,243 | 227,456 | 170,605 | 224,213 | 61,762 |
| 化 学 工 業 | 43,874 | 6,360,225 | 74,131,586 | 2,847,476 | 511,894 | 2,870,966 | 502,064 | 1,068,912 |
| 鉄 鋼 金 属 工 業 | 69,104 | 4,012,190 | 41,592,519 | 940,517 | 655,105 | 970,108 | 651,251 | 355,100 |
| 機 械 工 業 | 98,059 | 10,583,571 | 147,213,685 | 3,244,424 | 1,300,741 | 3,293,161 | 1,279,039 | 1,223,910 |
| 食 料 品 製 造 業 | 46,057 | 1,939,087 | 36,647,193 | 1,215,845 | 204,606 | 1,225,504 | 201,005 | 453,482 |
| 出 版 印 刷 業 | 46,692 | 709,731 | 15,979,791 | 509,787 | 161,389 | 514,635 | 159,984 | 187,710 |
| そ の 他 の 製 造 業 | 115,851 | 2,553,218 | 47,926,448 | 1,522,366 | 705,622 | 1,546,771 | 596,793 | 567,434 |
| 卸 売 業 | 277,224 | 7,532,079 | 394,020,458 | 4,009,431 | 1,512,923 | 4,104,008 | 1,458,995 | 1,493,432 |
| 小 売 業 | 357,219 | 4,341,439 | 129,054,542 | 1,921,575 | 1,258,257 | 1,956,078 | 1,209,713 | 703,056 |
| 料 理 飲 食 旅 館 業 | 115,755 | 1,715,574 | 21,667,477 | 369,153 | 714,064 | 373,444 | 709,320 | 132,778 |
| 金 融 保 険 業 | 32,152 | 12,371,641 | 72,454,086 | 2,728,593 | 1,271,118 | 2,777,177 | 1,261,362 | 1,038,191 |
| 不 動 産 業 | 229,500 | 4,503,066 | 30,367,514 | 1,106,662 | 3,025,337 | 1,119,616 | 2,910,232 | 396,264 |
| 運 輸 通 信 公 益 事 業 | 77,991 | 9,847,661 | 79,610,918 | 2,738,860 | 576,031 | 2,773,954 | 552,960 | 1,028,724 |
| サ ー ビ ス 業 | 382,963 | 6,098,937 | 115,270,205 | 2,817,325 | 1,821,236 | 2,871,278 | 1,783,644 | 1,030,697 |
| そ の 他 の 法 人 | 21,443 | 461,180 | 44,544,155 | 754,437 | 79,118 | 764,090 | 78,159 | 278,204 |
| (企 業 組 合) | (1,707) | (12,202) | (394,551) | (3,550) | (3,451) | (3,654) | (3,417) | (1,217) |
| (相 互 会 社) | (18) | (-) | (36,504,637) | (444,158) | (-) | (451,185) | (-) | (169,194) |
| (医 療 法 人) | (19,718) | (448,978) | (7,644,967) | (306,729) | (75,667) | (309,251) | (74,742) | (107,793) |
| 合 計 | 2,369,282 | 81,185,786 | 1,417,404,080 | 31,799,635 | 15,587,380 | 32,388,185 | 15,101,845 | 11,846,970 |

(2) 利益及び欠損の状況

| 区 分 | 法 人 数 ① | 利 益 計 上 法 人 | | | 欠 損 法 人 | | | 欠損法人の 割 合 ④/① |
|-----------------|------------|-------------|--------------|--------------------------|------------|--------------|--------------------------|---------------------|
| | | 法 人 数 ② | 所 得 金 額 ③ | 1法人当たり 所 得 金 額 ③/② | 法 人 数 ④ | 欠 損 金 額 ⑤ | 1法人当たり 欠 損 金 額 ⑤/④ | |
| | | | 百万円 | 百万円 | | 百万円 | 百万円 | % |
| 平成元年分 | 1,962,026 | 988,025 | 47,421,256 | 48.0 | 974,001 | 4,941,883 | 5.1 | 49.6 |
| 2 | 2,078,270 | 1,072,334 | 50,381,219 | 47.0 | 1,005,936 | 6,746,856 | 6.7 | 48.4 |
| 3 | 2,216,880 | 1,114,191 | 49,521,540 | 44.4 | 1,102,689 | 10,166,033 | 9.2 | 49.7 |
| 4 | 2,291,375 | 1,075,728 | 42,918,821 | 39.9 | 1,215,647 | 12,719,678 | 10.5 | 53.1 |
| 5 | 2,344,131 | 958,640 | 36,407,736 | 38.0 | 1,385,491 | 15,249,776 | 11.0 | 59.1 |
| 6 | 2,369,282 | 882,713 | 32,388,185 | 36.7 | 1,486,569 | 15,101,845 | 10.2 | 62.7 |
| <資本金階級別> | | | | | | | | |
| 100万円未満 | 127,724 | 32,218 | 547,138 | 17.0 | 95,506 | 225,768 | 2.4 | 74.8 |
| 100万円以上 | 263,310 | 71,060 | 276,448 | 3.9 | 192,250 | 573,499 | 3.0 | 73.0 |
| 200万円 " | 764,739 | 234,309 | 919,423 | 3.9 | 530,430 | 1,739,764 | 3.3 | 69.4 |
| 500万円 " | 477,211 | 169,507 | 1,292,484 | 7.6 | 307,704 | 1,474,510 | 4.8 | 64.5 |
| 1,000万円 " | 483,065 | 233,525 | 3,326,471 | 14.2 | 249,540 | 2,068,869 | 8.3 | 51.7 |
| 2,000万円 " | 176,683 | 99,117 | 3,494,752 | 35.3 | 77,566 | 1,484,380 | 19.1 | 43.9 |
| 5,000万円 " | 43,424 | 25,024 | 2,990,210 | 119.5 | 18,400 | 1,778,832 | 96.7 | 42.4 |
| 1億円 " | 25,307 | 13,326 | 3,531,966 | 265.0 | 11,981 | 2,640,436 | 220.4 | 47.3 |
| 5億円 " | 2,273 | 1,284 | 960,446 | 748.0 | 989 | 413,839 | 418.4 | 43.5 |
| 10億円 " | 3,765 | 2,154 | 2,950,571 | 1,369.8 | 1,611 | 1,200,052 | 744.9 | 42.8 |
| 50億円 " | 764 | 487 | 1,648,527 | 3,385.1 | 277 | 440,065 | 1,588.7 | 36.3 |
| 100億円 " | 1,017 | 702 | 10,449,748 | 14,885.7 | 315 | 1,061,833 | 3,370.9 | 31.0 |
| 合 計 | 2,369,282 | 882,713 | 32,388,185 | 36.7 | 1,486,569 | 15,101,845 | 10.2 | 62.7 |
| <業 種 別> | | | | | | | | |
| 農 林 水 産 業 | 18,419 | 3,581 | 49,797 | 13.9 | 14,838 | 142,529 | 9.6 | 80.6 |
| 鉱 業 | 5,575 | 2,803 | 151,444 | 54.0 | 2,772 | 87,420 | 31.5 | 49.7 |
| 建 設 業 | 408,799 | 199,790 | 4,855,548 | 24.3 | 209,009 | 1,293,162 | 6.2 | 51.1 |
| 織 維 工 業 | 22,605 | 5,694 | 170,605 | 30.0 | 16,911 | 224,213 | 13.3 | 74.8 |
| 化 学 工 業 | 43,874 | 17,082 | 2,870,966 | 168.1 | 26,792 | 502,064 | 18.7 | 61.1 |
| 鉄 鋼 金 属 工 業 | 69,104 | 21,787 | 970,108 | 44.5 | 47,317 | 651,251 | 13.8 | 68.5 |
| 機 械 工 業 | 98,059 | 28,733 | 3,293,161 | 114.6 | 69,326 | 1,279,039 | 18.4 | 70.7 |
| 食 料 品 製 造 業 | 46,057 | 17,632 | 1,225,504 | 69.5 | 28,425 | 201,005 | 7.1 | 61.7 |
| 出 版 印 刷 業 | 46,692 | 14,403 | 514,635 | 35.7 | 32,289 | 159,984 | 5.0 | 69.2 |
| そ の 他 の 製 造 業 | 115,851 | 35,286 | 1,546,771 | 43.8 | 80,565 | 596,793 | 7.4 | 69.5 |
| 卸 売 業 | 277,224 | 118,286 | 4,104,008 | 34.7 | 158,938 | 1,458,995 | 9.2 | 57.3 |
| 小 売 業 | 357,219 | 111,414 | 1,956,078 | 17.6 | 245,805 | 1,209,713 | 4.9 | 68.8 |
| 料 理 飲 食 旅 館 業 | 115,755 | 25,482 | 373,444 | 14.7 | 90,273 | 709,320 | 7.9 | 78.0 |
| 金 融 保 険 業 | 32,152 | 12,403 | 2,777,177 | 223.9 | 19,749 | 1,261,362 | 63.9 | 61.4 |
| 不 動 産 業 | 229,500 | 77,473 | 1,119,616 | 14.5 | 152,027 | 2,910,232 | 19.1 | 66.2 |
| 運 輸 通 信 公 益 事 業 | 77,991 | 29,992 | 2,773,954 | 92.5 | 47,999 | 552,960 | 11.5 | 61.5 |
| サ ー ビ ス 業 | 382,963 | 147,209 | 2,871,278 | 19.5 | 235,754 | 1,783,644 | 7.6 | 61.6 |
| そ の 他 の 法 人 | 21,443 | 13,663 | 764,090 | 55.9 | 7,780 | 78,159 | 10.0 | 36.3 |
| (企 業 組 合) | (1,707) | (580) | (3,654) | (6.3) | (1,127) | (3,417) | (3.0) | (66.0) |
| (相 互 会 社) | (18) | (18) | (451,185) | (25,065.8) | (-) | (-) | (-) | (-) |
| (医 療 法 人) | (19,718) | (13,065) | (309,251) | (23.7) | (6,653) | (74,742) | (11.2) | (33.7) |
| 合 計 | 2,369,282 | 882,713 | 32,388,185 | 36.7 | 1,486,569 | 15,101,845 | 10.2 | 62.7 |

(3) 営業収入金額及び所得率

| 区 分 | 営 業 収 入 金 額 | | う ち 利 益 計 上 法 人 | | | | | |
|-----------------|----------------|----------|-----------------|----------|-------------|----------|--------------|---|
| | | | 営 業 収 入 金 額 | | 所 得 金 額 | | 所 得 率 ②/① | |
| | 百万円 | 伸び率 | ① 百万円 | 伸び率 | ② 百万円 | 伸び率 | | % |
| 平成元年分 | 1,225,400,498 | 11.1 | 1,081,156,601 | 14.1 | 47,412,256 | 16.0 | 4.4 | |
| 2 | 1,403,972,680 | 14.6 | 1,216,460,561 | 12.5 | 50,381,219 | 6.3 | 4.1 | |
| 3 | 1,511,812,174 | 7.7 | 1,295,766,169 | 6.5 | 49,521,540 | △ 1.7 | 3.8 | |
| 4 | 1,490,927,748 | 1.4 | 1,259,635,216 | △ 2.8 | 42,918,821 | △ 13.3 | 3.4 | |
| 5 | 1,501,866,374 | 0.7 | 1,136,379,966 | △ 9.8 | 36,407,736 | △ 15.2 | 3.2 | |
| 6 | 1,417,404,080 | △ 5.6 | 1,080,714,808 | △ 4.9 | 32,388,185 | △ 11.0 | 3.0 | |
| <資本金階級別> | | | | | | | | |
| 100万円未満 | 43,909,860 | 4.8 | 39,450,789 | 7.6 | 547,138 | △ 3.1 | 1.4 | |
| 100万円以上 | 21,376,281 | △ 21.5 | 9,287,667 | △ 28.4 | 276,448 | △ 29.2 | 3.0 | |
| 200万円 " | 79,480,616 | △ 0.1 | 37,317,969 | △ 7.9 | 919,423 | △ 15.1 | 2.5 | |
| 500万円 " | 79,204,795 | △ 14.7 | 42,148,590 | △ 25.7 | 1,292,484 | △ 28.2 | 3.1 | |
| 1,000万円 " | 156,846,728 | 4.9 | 106,301,410 | 0.3 | 3,326,471 | △ 9.8 | 3.1 | |
| 2,000万円 " | 139,917,266 | △ 13.8 | 103,750,847 | △ 17.2 | 3,494,752 | △ 5.1 | 3.4 | |
| 5,000万円 " | 124,023,025 | △ 21.8 | 101,580,479 | 37.9 | 2,990,210 | 23.3 | 2.9 | |
| 1億円 " | 170,143,486 | 3.1 | 123,674,341 | △ 3.5 | 3,531,966 | △ 10.8 | 2.9 | |
| 5億円 " | 35,276,451 | △ 1.4 | 27,990,347 | △ 2.6 | 960,446 | 4.5 | 3.4 | |
| 10億円 " | 106,378,303 | △ 2.1 | 82,166,822 | △ 7.5 | 2,950,571 | △ 6.4 | 3.6 | |
| 50億円 " | 51,434,411 | 3.8 | 43,171,643 | 0.4 | 1,648,527 | △ 6.5 | 3.8 | |
| 100億円 " | 409,412,858 | △ 5.0 | 363,873,904 | △ 8.1 | 10,449,748 | △ 19.5 | 2.9 | |
| 合 計 | 1,417,404,080 | △ 5.6 | 1,080,714,808 | △ 4.9 | 32,388,185 | △ 11.0 | 3.0 | |
| <業 種 別> | | | | | | | | |
| 農 林 水 産 業 | 4,639,080 | 2.5 | 1,603,207 | △ 16.6 | 49,797 | △ 27.2 | 3.1 | |
| 鉱 業 | 3,517,337 | 7.8 | 2,323,626 | △ 6.0 | 151,444 | △ 0.5 | 6.5 | |
| 建 設 業 | 148,915,214 | △ 2.3 | 124,017,738 | △ 7.5 | 4,855,548 | △ 14.2 | 3.9 | |
| 織 維 工 業 | 9,851,872 | △ 8.6 | 5,273,037 | △ 11.8 | 170,605 | △ 15.5 | 3.2 | |
| 化 学 工 業 | 74,131,586 | △ 0.2 | 59,156,125 | △ 2.4 | 2,870,966 | △ 3.5 | 4.9 | |
| 鉄 鋼 金 属 工 業 | 41,592,519 | △ 12.9 | 24,660,493 | △ 27.2 | 970,108 | △ 30.7 | 3.9 | |
| 機 械 工 業 | 147,213,685 | △ 1.6 | 111,003,706 | △ 2.7 | 3,293,161 | △ 10.2 | 3.0 | |
| 食 料 品 製 造 業 | 36,647,193 | △ 2.6 | 28,902,274 | △ 7.8 | 1,225,504 | △ 1.8 | 4.2 | |
| 出 版 印 刷 業 | 15,979,791 | △ 14.6 | 11,423,836 | △ 22.5 | 514,635 | △ 21.9 | 4.5 | |
| そ の 他 の 製 造 業 | 47,926,448 | △ 8.9 | 34,427,439 | △ 5.3 | 1,546,771 | △ 1.3 | 4.5 | |
| 卸 売 業 | 394,020,458 | △ 14.0 | 321,364,597 | △ 3.9 | 4,104,008 | △ 10.0 | 1.3 | |
| 小 売 業 | 129,054,542 | 1.6 | 79,609,084 | △ 7.3 | 1,956,078 | △ 0.6 | 2.5 | |
| 料 理 飲 食 旅 館 業 | 21,667,477 | 3.7 | 9,790,575 | △ 8.8 | 373,444 | △ 0.7 | 3.8 | |
| 金 融 保 険 業 | 72,454,086 | △ 6.4 | 65,923,592 | △ 6.2 | 2,777,177 | △ 30.3 | 4.2 | |
| 不 動 産 業 | 30,367,514 | △ 6.7 | 15,767,873 | △ 14.3 | 1,119,616 | △ 10.3 | 7.1 | |
| 運 輸 通 信 公 益 事 業 | 79,610,918 | 1.8 | 63,610,800 | △ 3.4 | 2,773,954 | △ 5.0 | 4.4 | |
| サ ー ビ ス 業 | 115,270,205 | △ 1.0 | 79,968,159 | 1.6 | 2,871,278 | △ 5.6 | 3.6 | |
| そ の 他 の 法 人 | 44,544,155 | 13.1 | 41,888,647 | 14.1 | 764,090 | 7.9 | 1.8 | |
| (企 業 組 合) | (394,551) | (13.8) | (257,223) | (26.7) | (3,654) | (38.4) | (1.4) | |
| (相 互 会 社) | (36,504,637) | (12.5) | (36,504,637) | (12.5) | (451,185) | (5.4) | (1.2) | |
| (医 療 法 人) | (7,644,967) | (15.6) | (5,126,787) | (25.8) | (309,251) | (11.5) | (6.0) | |
| 合 計 | 1,417,404,080 | △ 5.6 | 1,080,714,808 | △ 4.9 | 32,388,185 | △ 11.0 | 3.0 | |

(4) 益金処分

(単位：百万円)

| 区 分 | 役員賞与 | 支払配当 | 法人税額 | その他の 社外流出 | 社内留保 | 合 計 |
|-----------------------|-----------|-----------|------------|--------------|-------------|------------|
| 平成元年分 | 878,752 | 4,070,554 | 17,612,930 | 9,237,561 | 14,942,114 | 46,741,911 |
| 2 | 997,965 | 4,560,986 | 17,748,352 | 10,609,190 | 14,021,749 | 47,938,241 |
| 3 | 1,009,731 | 4,730,962 | 16,149,179 | 11,591,494 | 9,955,360 | 43,436,726 |
| 4 | 1,018,861 | 4,626,896 | 13,911,814 | 11,414,206 | 3,528,087 | 34,499,864 |
| 5 | 866,964 | 4,432,699 | 12,006,969 | 10,604,501 | △ 1,558,897 | 26,352,237 |
| 6 | 853,246 | 4,304,055 | 10,864,639 | 8,998,905 | △ 2,399,502 | 22,621,342 |
| <資本金階級別> | | | | | | |
| 100万円未満 | 5,442 | 18,189 | 103,006 | 315,411 | △ 2,309 | 439,740 |
| 100万円以上 | 12,277 | 40,168 | 89,629 | 94,159 | △ 336,274 | △ 100,042 |
| 200万円 " | 44,846 | 98,211 | 290,050 | 283,621 | △ 1,099,100 | △ 382,372 |
| 500万円 " | 51,825 | 83,569 | 427,029 | 343,614 | △ 660,158 | 245,879 |
| 1,000万円 " | 169,038 | 197,006 | 1,129,560 | 829,966 | △ 443,076 | 1,882,493 |
| 2,000万円 " | 188,532 | 176,422 | 1,250,550 | 924,492 | 121,862 | 2,661,857 |
| 5,000万円 " | 127,976 | 147,578 | 1,076,824 | 816,591 | △ 609,409 | 1,559,561 |
| 1億円 " | 104,448 | 224,609 | 1,296,387 | 1,012,349 | △ 1,078,585 | 1,559,209 |
| 5億円 " | 20,197 | 90,212 | 360,199 | 296,849 | 28,491 | 795,947 |
| 10億円 " | 45,585 | 376,509 | 1,077,964 | 767,461 | △ 126,442 | 2,141,077 |
| 50億円 " | 18,164 | 259,230 | 574,102 | 422,217 | 123,684 | 1,397,396 |
| 100億円 " | 64,915 | 2,592,353 | 3,189,339 | 2,892,176 | 1,681,814 | 10,420,598 |
| 合 計 | 853,246 | 4,304,055 | 10,864,639 | 8,998,905 | △ 2,399,502 | 22,621,342 |
| <業 種 別> | | | | | | |
| 農 林 水 産 業 | 2,394 | 2,553 | 18,012 | 23,112 | △ 76,203 | △ 30,131 |
| 鉱 業 | 4,080 | 23,138 | 35,444 | 70,003 | △ 32,923 | 99,742 |
| 建 設 業 | 162,935 | 327,775 | 1,695,313 | 1,264,453 | 458,875 | 3,909,350 |
| 織 維 工 業 | 7,143 | 31,086 | 57,828 | 51,400 | △ 147,543 | △ 86 |
| 化 学 工 業 | 51,131 | 478,130 | 977,999 | 736,900 | 437,297 | 2,681,457 |
| 鉄鋼金属工業 | 31,285 | 143,281 | 338,158 | 270,211 | △ 297,531 | 485,403 |
| 機 械 工 業 | 65,673 | 713,060 | 1,015,479 | 855,753 | △ 131,533 | 2,518,432 |
| 食 料 品 製 造 業 | 20,099 | 179,435 | 437,732 | 236,556 | 265,819 | 1,139,642 |
| 出 版 印 刷 業 | 18,532 | 54,742 | 177,460 | 117,057 | 48,811 | 416,602 |
| その他の製造業 | 43,494 | 150,942 | 544,323 | 322,951 | 123,104 | 1,184,815 |
| 卸 売 業 | 186,105 | 421,681 | 1,375,635 | 1,210,389 | △ 29,746 | 3,164,064 |
| 小 売 業 | 58,443 | 237,636 | 694,872 | 435,600 | △ 301,802 | 1,124,750 |
| 料理飲食旅館業 | 13,851 | 35,101 | 132,225 | 135,999 | △ 472,772 | △ 155,597 |
| 金 融 保 険 業 | 19,121 | 588,429 | 770,098 | 991,558 | △ 351,047 | 2,018,161 |
| 不 動 産 業 | 34,795 | 124,003 | 426,515 | 536,510 | △ 1,965,189 | △ 843,347 |
| 運輸通信公益事業 | 43,979 | 583,516 | 980,608 | 607,442 | 274,824 | 2,490,370 |
| サ ー ビ ス 業 | 85,466 | 209,312 | 1,008,868 | 796,803 | △ 469,505 | 1,630,945 |
| その他の法人 | 4,719 | 235 | 178,069 | 336,209 | 267,540 | 786,770 |
| (企業組合) | (261) | (235) | (1,094) | (1,253) | (△ 1,112) | (1,730) |
| (相互会社) | (1,592) | (-) | (72,053) | (282,819) | (155,062) | (511,526) |
| (医療法人) | (2,866) | (-) | (104,922) | (52,137) | (113,590) | (273,514) |
| 合 計 | 853,246 | 4,304,055 | 10,864,639 | 8,998,905 | △ 2,399,502 | 22,621,342 |

(5) 交際費、寄付金、引当金、減価償却費

(単位: 百万円)

| 区 分 | 交 際 費 支 出 額 | 寄 付 金 支 出 額 | 貸倒引当金 期 末 残 高 | 賞与引当金 期 末 残 高 | 退職給与引当金 期 末 残 高 | 減価償却費(総額) 損 金 算 入 額 |
|-----------------|----------------|----------------|------------------|------------------|--------------------|------------------------|
| 平成元年分 | 4,976,964 | 422,272 | 3,958,007 | 6,703,463 | 11,566,319 | 30,182,162 |
| 2 | 5,627,426 | 549,069 | 4,555,788 | 7,591,551 | 11,949,107 | 32,805,616 |
| 3 | 6,140,740 | 563,384 | 4,799,633 | 8,154,467 | 12,746,185 | 36,986,615 |
| 4 | 6,207,831 | 533,799 | 4,931,099 | 8,854,019 | 12,921,536 | 38,673,738 |
| 5 | 5,945,117 | 523,558 | 4,967,949 | 8,909,546 | 13,757,049 | 38,928,270 |
| 6 | 5,408,726 | 476,954 | 4,672,572 | 8,776,804 | 13,933,466 | 38,842,103 |
| <資本金階級別> | | | | | | |
| 100万円未満 | 127,466 | 15,006 | 187,455 | 269,567 | 358,476 | 443,462 |
| 100万円以上 | 209,297 | 1,913 | 9,904 | 36,133 | 10,585 | 537,492 |
| 200万円 " | 740,207 | 4,683 | 35,608 | 74,661 | 34,486 | 1,853,239 |
| 500万円 " | 632,132 | 13,496 | 58,366 | 151,382 | 54,066 | 1,697,292 |
| 1,000万円 " | 976,883 | 20,808 | 157,377 | 438,719 | 275,867 | 2,858,682 |
| 2,000万円 " | 612,475 | 35,619 | 238,787 | 598,642 | 524,811 | 2,945,405 |
| 5,000万円 " | 301,294 | 21,364 | 230,738 | 667,633 | 557,546 | 2,157,757 |
| 1億円 " | 421,479 | 42,658 | 562,752 | 1,332,589 | 1,423,519 | 4,171,446 |
| 5億円 " | 93,227 | 60,875 | 123,389 | 361,110 | 581,082 | 1,075,038 |
| 10億円 " | 274,338 | 41,312 | 455,255 | 988,132 | 1,359,624 | 4,033,276 |
| 50億円 " | 147,235 | 18,865 | 213,141 | 560,760 | 829,048 | 2,213,954 |
| 100億円 " | 872,692 | 200,356 | 2,399,801 | 3,297,476 | 7,924,357 | 14,855,061 |
| 合 計 | 5,408,726 | 476,954 | 4,672,572 | 8,776,804 | 13,933,466 | 38,842,103 |
| <業 種 別> | | | | | | |
| 農 林 水 産 業 | 16,697 | 728 | 4,938 | 9,416 | 16,063 | 189,967 |
| 鉱 業 | 19,529 | 2,239 | 7,412 | 22,510 | 31,102 | 241,495 |
| 建 設 業 | 1,119,496 | 56,161 | 131,814 | 786,975 | 904,532 | 2,031,068 |
| 織 維 工 業 | 42,730 | 2,183 | 21,868 | 70,587 | 105,843 | 322,153 |
| 化 学 工 業 | 393,802 | 58,492 | 171,726 | 781,496 | 1,450,684 | 3,197,088 |
| 鉄 鋼 金 属 工 業 | 187,805 | 12,525 | 80,894 | 442,357 | 879,506 | 1,932,369 |
| 機 械 工 業 | 359,168 | 46,058 | 262,690 | 1,705,893 | 2,530,029 | 5,270,294 |
| 食 料 品 製 造 業 | 126,307 | 12,613 | 38,415 | 181,312 | 396,594 | 981,564 |
| 出 版 印 刷 業 | 99,826 | 4,596 | 26,202 | 160,027 | 338,228 | 488,991 |
| そ の 他 の 製 造 業 | 211,322 | 11,214 | 88,602 | 299,617 | 361,396 | 1,074,587 |
| 卸 売 業 | 859,463 | 35,717 | 733,384 | 889,748 | 854,913 | 1,908,769 |
| 小 売 業 | 373,785 | 20,684 | 143,406 | 494,305 | 486,412 | 1,594,400 |
| 料 理 飲 食 旅 館 業 | 107,371 | 3,922 | 9,952 | 79,984 | 96,034 | 823,719 |
| 金 融 保 險 業 | 255,129 | 48,535 | 2,439,646 | 457,616 | 679,962 | 1,344,981 |
| 不 動 産 業 | 189,683 | 70,648 | 56,607 | 84,825 | 82,107 | 1,601,312 |
| 運 輸 通 信 公 益 事 業 | 300,954 | 45,004 | 73,899 | 1,156,095 | 3,868,621 | 8,208,620 |
| サ ー ビ ス 業 | 638,639 | 26,588 | 191,556 | 822,927 | 449,206 | 7,087,082 |
| そ の 他 の 法 人 | 107,024 | 19,049 | 189,562 | 331,116 | 402,234 | 543,646 |
| (企 業 組 合) | (1,425) | (107) | (210) | (820) | (3,006) | (16,860) |
| (相 互 会 社) | (57,847) | (11,604) | (183,517) | (258,697) | (343,834) | (278,315) |
| (医 療 法 人) | (47,752) | (7,338) | (5,835) | (71,599) | (55,394) | (248,471) |
| 合 計 | 5,408,726 | 476,954 | 4,672,572 | 8,776,804 | 13,933,466 | 38,842,103 |

(6) 所得階級別法人数

| 区 分 | 欠 損 法 人 数 | 利 益 | | | | 計 |
|-----------------|--------------|-----------|---------|-----------|-----------|-----------|
| | | 100万円未満 | 100万円以上 | 200万円以上 | 500万円以上 | 1,000万円以上 |
| 平成元年分 | 974,001 | 304,604 | 117,849 | 170,140 | 127,066 | 101,982 |
| 2 | 1,005,936 | 321,253 | 120,848 | 195,772 | 137,750 | 110,231 |
| 3 | 1,102,689 | 336,728 | 130,830 | 193,823 | 147,435 | 112,591 |
| 4 | 1,215,647 | 342,745 | 125,310 | 183,283 | 136,958 | 106,703 |
| 5 | 1,385,491 | 331,834 | 107,985 | 164,004 | 110,329 | 92,744 |
| 6 | 1,486,569 | 305,675 | 105,840 | 148,027 | 102,359 | 80,250 |
| <資本金階級別> | | | | | | |
| 100万円未満 | 95,506 | 19,897 | 4,248 | 5,310 | 1,272 | 1,012 |
| 100万円以上 | 192,250 | 37,471 | 10,568 | 12,587 | 4,660 | 2,624 |
| 200万円 " | 530,430 | 117,337 | 32,744 | 41,776 | 22,535 | 10,741 |
| 500万円 " | 307,704 | 62,600 | 24,027 | 31,466 | 21,137 | 15,591 |
| 1,000万円 " | 249,540 | 55,521 | 26,738 | 41,319 | 35,583 | 30,373 |
| 2,000万円 " | 77,566 | 11,623 | 6,484 | 12,691 | 14,718 | 16,204 |
| 5,000万円 " | 18,400 | 889 | 765 | 2,141 | 1,830 | 2,709 |
| 1億円 " | 11,981 | 321 | 252 | 688 | 580 | 918 |
| 5億円 " | 989 | 9 | 9 | 21 | 23 | 34 |
| 10億円 " | 1,611 | 7 | 4 | 27 | 21 | 38 |
| 50億円 " | 277 | — | 1 | — | — | 5 |
| 100億円 " | 315 | — | — | 1 | — | 1 |
| 合 計 | 1,486,569 | 305,675 | 105,840 | 148,027 | 102,359 | 80,250 |
| <業 種 別> | | | | | | |
| 農 林 水 産 業 | 14,838 | 1,324 | 573 | 491 | 411 | 333 |
| 鉱 業 | 2,772 | 657 | 158 | 281 | 459 | 374 |
| 建 設 業 | 209,009 | 70,326 | 24,659 | 35,340 | 23,242 | 17,746 |
| 織 維 工 業 | 16,911 | 1,555 | 892 | 692 | 701 | 925 |
| 化 学 工 業 | 26,792 | 3,845 | 1,237 | 1,614 | 1,948 | 2,725 |
| 鉄 鋼 金 属 工 業 | 47,317 | 5,866 | 2,351 | 3,545 | 2,388 | 2,428 |
| 機 械 工 業 | 69,326 | 7,824 | 3,294 | 4,085 | 3,332 | 3,221 |
| 食 料 品 製 造 業 | 28,425 | 5,679 | 2,332 | 2,686 | 1,630 | 1,876 |
| 出 版 印 刷 業 | 32,289 | 4,896 | 1,558 | 1,979 | 1,514 | 2,248 |
| そ の 他 の 製 造 業 | 80,565 | 9,937 | 4,557 | 7,044 | 4,872 | 2,560 |
| 卸 売 業 | 158,938 | 34,947 | 12,020 | 18,954 | 15,090 | 12,169 |
| 小 売 業 | 245,805 | 47,230 | 14,573 | 20,556 | 12,344 | 6,591 |
| 料 理 飲 食 旅 館 業 | 90,273 | 10,196 | 2,533 | 5,831 | 2,621 | 1,745 |
| 金 融 保 險 業 | 19,749 | 5,255 | 1,370 | 1,853 | 1,104 | 813 |
| 不 動 産 業 | 152,027 | 27,786 | 11,608 | 15,157 | 8,121 | 5,831 |
| 運 輸 通 信 公 益 事 業 | 47,999 | 8,035 | 3,322 | 4,830 | 3,760 | 3,355 |
| サ ー ビ ス 業 | 235,754 | 58,587 | 17,963 | 20,963 | 16,292 | 12,888 |
| そ の 他 の 法 人 | 7,780 | 1,730 | 840 | 2,126 | 2,530 | 2,422 |
| (企 業 組 合) | (1,127) | (251) | (60) | (140) | (52) | (42) |
| (相 互 会 社) | (—) | (—) | (—) | (—) | (—) | (—) |
| (医 療 法 人) | (6,653) | (1,479) | (780) | (1,986) | (2,478) | (2,380) |
| 合 計 | 1,486,569 | 305,675 | 105,840 | 148,027 | 102,359 | 80,250 |

| 上 法 人 数 | | | | | | | 区 分 |
|-----------|-----------|--------|--------|-------|--------|-----------|-----------------|
| 2,000万円以上 | 5,000万円以上 | 1億円以上 | 2億円以上 | 5億円以上 | 10億円以上 | 合 計 | |
| 86,641 | 37,964 | 21,192 | 12,345 | 4,115 | 4,127 | 988,025 | 平成元年分 |
| 98,452 | 42,040 | 23,528 | 13,493 | 4,714 | 4,253 | 1,072,334 | 2 |
| 104,029 | 43,371 | 22,660 | 14,026 | 4,240 | 4,458 | 1,114,191 | 3 |
| 99,827 | 39,498 | 20,635 | 12,776 | 4,168 | 3,825 | 1,075,728 | 4 |
| 80,022 | 35,092 | 19,439 | 10,415 | 3,586 | 3,190 | 958,640 | 5 |
| 75,795 | 31,719 | 16,382 | 10,122 | 3,415 | 3,129 | 882,713 | 6 |
| | | | | | | | <資本金階級別> |
| 292 | 138 | 14 | 5 | — | 30 | 32,218 | 100万円未満 |
| 2,342 | 691 | 100 | 14 | 3 | — | 71,060 | 100万円以上 |
| 7,551 | 1,192 | 346 | 66 | 21 | — | 234,309 | 200万円 " |
| 10,559 | 2,677 | 1,051 | 375 | 24 | — | 169,507 | 500万円 " |
| 30,198 | 9,072 | 3,414 | 1,054 | 248 | 5 | 233,525 | 1,000万円 " |
| 17,469 | 11,620 | 5,388 | 2,590 | 314 | 16 | 99,117 | 2,000万円 " |
| 5,297 | 4,021 | 3,602 | 2,629 | 826 | 315 | 25,024 | 5,000万円 " |
| 1,909 | 2,076 | 2,149 | 2,589 | 1,175 | 669 | 13,326 | 1億円 " |
| 80 | 106 | 149 | 341 | 247 | 265 | 1,284 | 5億円 " |
| 87 | 111 | 144 | 391 | 467 | 857 | 2,154 | 10億円 " |
| 7 | 9 | 15 | 40 | 58 | 352 | 487 | 50億円 " |
| 4 | 6 | 10 | 28 | 32 | 620 | 702 | 100億円 " |
| 75,795 | 31,719 | 16,382 | 10,122 | 3,415 | 3,129 | 882,713 | 合 計 |
| | | | | | | | <業 種 別> |
| 265 | 110 | 37 | 30 | 5 | 2 | 3,581 | 農 林 水 産 業 |
| 360 | 282 | 151 | 56 | 8 | 17 | 2,803 | 鉱 業 |
| 16,425 | 6,534 | 2,743 | 1,847 | 561 | 367 | 199,790 | 建 設 業 |
| 427 | 250 | 120 | 80 | 38 | 14 | 5,694 | 織 維 工 業 |
| 2,435 | 1,345 | 713 | 685 | 177 | 358 | 17,082 | 化 学 工 業 |
| 3,003 | 1,061 | 543 | 364 | 130 | 108 | 21,787 | 鉄 鋼 金 属 工 業 |
| 2,944 | 1,496 | 947 | 894 | 321 | 375 | 28,733 | 機 械 工 業 |
| 1,620 | 674 | 513 | 389 | 96 | 137 | 17,632 | 食 料 品 製 造 業 |
| 1,268 | 445 | 185 | 186 | 65 | 59 | 14,403 | 出 版 印 刷 業 |
| 3,525 | 993 | 607 | 850 | 164 | 177 | 35,286 | そ の 他 の 製 造 業 |
| 12,604 | 6,158 | 3,906 | 1,291 | 788 | 359 | 118,286 | 卸 売 業 |
| 5,778 | 2,290 | 1,151 | 465 | 151 | 285 | 111,414 | 小 売 業 |
| 1,771 | 323 | 287 | 87 | 43 | 45 | 25,482 | 料 理 飲 食 旅 館 業 |
| 757 | 452 | 243 | 225 | 77 | 254 | 12,403 | 金 融 保 険 業 |
| 5,791 | 1,748 | 844 | 336 | 161 | 90 | 77,473 | 不 動 産 業 |
| 2,928 | 1,926 | 711 | 711 | 222 | 192 | 29,992 | 運 輸 通 信 公 益 事 業 |
| 11,416 | 4,677 | 2,256 | 1,491 | 402 | 274 | 147,209 | サ ー ビ ス 業 |
| 2,478 | 955 | 425 | 135 | 6 | 16 | 13,663 | そ の 他 の 法 人 |
| (16) | (17) | (2) | (—) | (—) | (—) | (580) | (企 業 組 合) |
| (—) | (—) | (1) | (1) | (—) | (16) | (18) | (相 互 会 社) |
| (2,462) | (938) | (422) | (134) | (6) | (—) | (13,065) | (医 療 法 人) |
| 75,795 | 31,719 | 16,382 | 10,122 | 3,415 | 3,129 | 882,713 | 合 計 |

(7) 資本金階級別の同非別、青白別、組織区分別法人数

| 区 分 | 稼働中の 法人数 | 同 非 区 分 | | | 青 白 区 分 | |
|-----------|-------------|----------------|--------------|--------|-----------|--------|
| | | 同 族 会 社 | | 非同族会社 | 青 色 | 白 色 |
| | | 留保金課税 の対象会社 | 非同族の 同族会社 | | | |
| 100万円未満 | 127,724 | 124,387 | 373 | 2,964 | 123,291 | 4,433 |
| 100万円以上 | 263,310 | 259,086 | 1,549 | 2,675 | 256,694 | 6,616 |
| 200万円 " | 764,739 | 753,339 | 4,662 | 6,738 | 742,348 | 22,391 |
| 500万円 " | 477,211 | 463,586 | 4,620 | 9,005 | 468,197 | 9,014 |
| 1,000万円 " | 483,065 | 454,896 | 13,195 | 14,974 | 475,961 | 7,104 |
| 2,000万円 " | 176,683 | 152,844 | 13,313 | 10,526 | 175,270 | 1,413 |
| 5,000万円 " | 43,424 | 30,070 | 9,762 | 3,592 | 43,080 | 344 |
| 1億円 " | 25,307 | 11,032 | 10,735 | 3,540 | 25,229 | 78 |
| 5億円 " | 2,273 | 663 | 1,035 | 575 | 2,273 | — |
| 10億円 " | 3,765 | 653 | 1,876 | 1,236 | 3,759 | 6 |
| 50億円 " | 764 | 52 | 278 | 434 | 763 | 1 |
| 100億円 " | 1,017 | 38 | 221 | 758 | 1,016 | 1 |
| 合 計 | 2,369,282 | 2,250,646 | 61,619 | 57,017 | 2,317,881 | 51,401 |

| 区 分 | 稼働中の 法人数 | 組 織 区 分 | | | | |
|-----------|-------------|-----------|-----------|-------|--------|--------|
| | | 株式会社 | 有限会社 | 合名会社 | 合資会社 | 医療法人等 |
| 100万円未満 | 127,724 | 25,182 | 86,813 | 2,652 | 11,433 | 1,644 |
| 100万円以上 | 263,310 | 81,366 | 172,605 | 1,497 | 6,743 | 1,099 |
| 200万円 " | 764,739 | 194,777 | 560,702 | 970 | 5,441 | 2,849 |
| 500万円 " | 477,211 | 186,408 | 281,983 | 1,095 | 2,895 | 4,830 |
| 1,000万円 " | 483,065 | 408,933 | 63,540 | 440 | 1,761 | 8,391 |
| 2,000万円 " | 176,683 | 155,646 | 14,483 | 122 | 1,205 | 5,227 |
| 5,000万円 " | 43,424 | 40,398 | 1,689 | 31 | 68 | 1,238 |
| 1億円 " | 25,307 | 23,495 | 1,213 | 16 | 20 | 563 |
| 5億円 " | 2,273 | 2,192 | 49 | — | 3 | 29 |
| 10億円 " | 3,765 | 3,708 | 48 | — | — | 9 |
| 50億円 " | 764 | 756 | 5 | — | — | 3 |
| 100億円 " | 1,017 | 1,015 | — | — | — | 2 |
| 合 計 | 2,369,282 | 1,123,876 | 1,183,130 | 6,823 | 29,569 | 25,884 |

(8) 業種別、資本金階級別法人数

| 業種 | 500万円未満 | | 500万円以上 | | 1,000万円以上 | | 1億円以上 | | 10億円以上 | | 合計 | |
|----------|-----------|-------|---------|-------|-----------|-------|--------|-------|--------|-------|-----------|-------|
| | 法人数 | 構成比 | 法人数 | 構成比 | 法人数 | 構成比 | 法人数 | 構成比 | 法人数 | 構成比 | 法人数 | 構成比 |
| 農林水産業 | 8,856 | 0.8 | 4,637 | 1.0 | 4,736 | 0.7 | 177 | 0.6 | 13 | 0.2 | 18,419 | 0.8 |
| 鉱業 | 1,872 | 0.2 | 1,215 | 0.3 | 2,235 | 0.3 | 120 | 0.4 | 133 | 2.4 | 5,575 | 0.2 |
| 建設業 | 194,173 | 16.8 | 88,220 | 18.5 | 124,589 | 17.7 | 1,542 | 5.6 | 275 | 5.0 | 408,799 | 17.3 |
| 繊維工業 | 10,350 | 0.9 | 4,476 | 0.9 | 7,469 | 1.1 | 252 | 0.9 | 58 | 1.0 | 22,605 | 1.0 |
| 化学工業 | 16,942 | 1.5 | 8,134 | 1.7 | 16,832 | 2.4 | 1,416 | 5.1 | 550 | 9.9 | 43,874 | 1.9 |
| 鉄鋼金属工業 | 33,031 | 2.9 | 13,855 | 2.9 | 21,100 | 3.0 | 883 | 3.2 | 235 | 4.2 | 69,104 | 2.9 |
| 機械工業 | 43,427 | 3.8 | 20,117 | 4.2 | 31,723 | 4.5 | 2,032 | 7.4 | 760 | 13.7 | 98,059 | 4.1 |
| 食料品製造業 | 22,158 | 1.9 | 8,466 | 1.8 | 14,559 | 2.1 | 684 | 2.5 | 190 | 3.4 | 46,057 | 1.9 |
| 出版印刷業 | 24,982 | 2.2 | 8,661 | 1.8 | 12,676 | 1.8 | 333 | 1.2 | 40 | 0.7 | 46,692 | 2.0 |
| その他の製造業 | 56,122 | 4.9 | 24,517 | 5.1 | 34,037 | 4.8 | 969 | 3.5 | 206 | 3.7 | 115,851 | 4.9 |
| 卸売業 | 105,079 | 9.1 | 54,314 | 11.4 | 112,722 | 16.0 | 4,556 | 16.5 | 553 | 10.0 | 277,224 | 11.7 |
| 小売業 | 206,666 | 17.9 | 74,322 | 15.6 | 74,227 | 10.6 | 1,706 | 6.2 | 298 | 5.4 | 357,219 | 15.1 |
| 料理飲食旅館業 | 67,181 | 5.8 | 25,525 | 5.3 | 21,719 | 3.1 | 1,144 | 4.1 | 186 | 3.4 | 115,755 | 4.9 |
| 金融保険業 | 16,439 | 1.4 | 4,468 | 0.9 | 9,155 | 1.3 | 1,575 | 5.7 | 515 | 9.3 | 32,152 | 1.4 |
| 不動産業 | 116,848 | 10.1 | 46,194 | 9.7 | 62,541 | 8.9 | 3,494 | 12.7 | 423 | 7.6 | 229,500 | 9.7 |
| 運輸通信公益事業 | 25,343 | 2.2 | 16,062 | 3.4 | 34,103 | 4.8 | 1,950 | 7.1 | 533 | 9.6 | 77,991 | 3.3 |
| サービス業 | 202,687 | 17.5 | 69,557 | 14.6 | 105,954 | 15.1 | 4,195 | 15.2 | 570 | 10.3 | 382,963 | 16.2 |
| その他の法人 | 3,617 | 0.3 | 4,471 | 0.9 | 12,795 | 1.8 | 552 | 2.0 | 8 | 0.1 | 21,443 | 0.9 |
| (企業組合) | (1,193) | (0.1) | (246) | (0.1) | (255) | (0.0) | (13) | (0.0) | (-) | (-) | (1,707) | (0.1) |
| (相互会社) | (18) | (0.0) | (-) | (-) | (-) | (-) | (-) | (-) | (-) | (-) | (18) | (0.0) |
| (医療法人) | (2,406) | (0.2) | (4,225) | (0.9) | (12,540) | (1.8) | (539) | (2.0) | (8) | (0.1) | (19,718) | (0.8) |
| 合計 | 1,155,773 | 100 | 477,211 | 100 | 703,172 | 100 | 27,580 | 100 | 5,546 | 100 | 2,369,282 | 100 |

5 相続税

統計表を見る方のために

1 利用上の注意

この章は、平成6年中に相続又は遺贈により財産を取得した者（同一被相続人から財産を取得した者全員が差引税額のない場合を除く。）について、平成7年8月31日までの申告又は処理による課税事績を示したものである。

なお、一部について、平成5年以前に相続又は遺贈により財産を取得した者についての申告又は処理による課税事績について調査している。

2 用語の説明（平成6年分）

この章における用語の意義は、次のとおりである。

- (1) 加算贈与財産価額 相続人に相続開始前3年以内に被相続人から贈与された財産がある場合、相続税の課税価格に加算されるその贈与された財産の価額をいう。
- (2) 2割加算額 相続人の中に被相続人の一親等の血族及び配偶者以外の者がいる場合、その相続人の相続税額に加算されるその相続税額の20%に相当する金額をいう。
- (3) 納税猶予 相続人が農地等を相続して継続して農業を営む場合には、相続税額から農業投資価格に基づき計算された相続税額を差引いた残額が、20年間納付を猶予される。

3 相続税の率（平成6年分）

| 法定相続分に 応ずる取得金額 | 800万円 以下 | 1,600万円 以下 | 3,000万円 以下 | 5,000万円 以下 | 1億円 以下 | 2億円 以下 | 4億円 以下 | 20億円 以下 | 20億円 超 |
|-------------------|-------------|---------------|---------------|---------------|-----------|-------------|-------------|-------------|--------------|
| 率 | % 10 | % 15 | % 20 | % 25 | % 30 | % 40 | % 50 | % 60 | % 70 |
| 控除額 | 万円 - | 万円 40 | 万円 120 | 万円 270 | 万円 520 | 万円 1,520 | 万円 3,520 | 万円 7,520 | 万円 27,520 |

（使用方法） 法定相続分に応ずる取得金額×率－控除額＝相続税の総額の基となる税額

4 相続税の主な諸控除

- (1) 税額控除
- イ 贈与税額控除 相続税額から控除される金額で次の種類がある。
加算贈与財産価額がある場合、その贈与を受けた財産に対し課税された贈与税の金額が相続税額から控除される。
- ロ 配偶者の税額軽減 配偶者の租税負担を軽減するためのもので、課税価格の合計額の配偶者の法定相続分相当額（その金額より1億6,000万円の方が大きい場合は1億6,000万円）と配偶者の課税価格（実際取得額）とのうち、いずれか少ない金額に対応する税額が、配偶者の相続税額から控除される。
ただし、この軽減の対象となる財産には、相続税の納税義務者により仮装または隠ぺいされていた財産は含まれない。
- ハ 未成年者控除 未成年者の租税負担を軽減するためのもので、相続人が満20歳未満の法定相続人である場合に、その相続人が満20歳になるまでの年数1年につき6万円の割で計算した金額が相続税額から控除される。
- ニ 障害者控除 障害者の租税負担を軽減するためのもので、相続人が障害者でかつ法定相続人である場合に、その障害者が70歳になるまでの年数1年につき6万円（特別障害者の場合には12万円）の割で計算した金額が、相続税額から控除される。
- ホ 相次相続控除 被相続人が、今回の相続開始前10年以内に開始した相続により相続税を納付している場合に、前回算出された相続税額に一定の割合を乗じて算出された金額が、相続税額から控除される。
- (2) 遺産に係る基礎控除 5,000万円と1,000万円に法定相続人数を乗じて算出した金額との合計額が控除される。

5 - 1 課 税 状 況

(1) 課 税 状 況

| 区 分 | 相 続 人 の 数 | 金 額 | |
|-------------------------|-----------|------------|-----------|
| | 人 | 百万円 | |
| 取 得 財 産 価 額 | 151,277 | 15,974,347 | |
| 債 務 控 除 額 | 67,861 | 1,485,313 | |
| 加 算 贈 与 財 産 価 額 | 13,456 | 56,437 | |
| 課 税 価 格 | 実 151,565 | 14,545,447 | |
| 相 続 税 額 | 算 出 税 額 | 148,487 | 3,441,416 |
| | 2 割 加 算 額 | 5,041 | 11,031 |
| 税 額 控 除 | 計 | 実 148,487 | 3,452,447 |
| | 贈 与 税 | 7,167 | 8,881 |
| | 配 偶 者 | 26,094 | 986,755 |
| | 未 成 年 者 | 3,054 | 1,175 |
| | 障 害 者 | 2,073 | 3,112 |
| | 相 次 相 続 税 | 6,560 | 23,671 |
| 外 国 税 額 | 11 | 898 | |
| 計 | 実 42,274 | 1,024,491 | |
| 差 引 税 額 | 実 132,757 | 2,427,954 | |
| 納 税 猶 予 額 | 6,823 | 322,190 | |
| 納 付 税 額 | 実 130,298 | 2,105,765 | |
| 災 害 減 免 法 に よ る 免 除 税 額 | 133 | 98 | |
| 遺 産 に 係 る 基 礎 控 除 額 | 45,335 | 3,984,950 | |

調査対象等：平成6年中に相続又は遺贈により財産を取得した者について、平成7年8月31日までの間の申告又は処理（更正、決定等）による課税事項を「申告書、決議書等」に基づいて作成した。

(注) 1 「遺産に係る基礎控除額」欄の人員は被相続人の数である。

2 「相続人の数」欄の「実」は実人員を示す。

(2) 課税状況の累年比較

| 区 分 | 課 税 価 格 | | 相 続 税 額 | 税 額 控 除 | 納 付 税 額 | | 被 相 続 人 の 数 |
|-----------|-----------|------------|-----------|-----------|-----------|-----------|-------------|
| | 相 続 人 の 数 | 金 額 | | | 相 続 人 の 数 | 金 額 | |
| | 人 | 百万円 | 百万円 | 百万円 | 人 | 百万円 | 人 |
| 平 成 元 年 分 | 140,983 | 11,768,592 | 3,799,578 | 1,072,168 | 124,160 | 2,393,048 | 41,655 |
| 2 | 161,254 | 14,105,780 | 4,579,888 | 1,214,404 | 142,286 | 2,952,675 | 48,287 |
| 3 | 183,567 | 17,841,679 | 6,155,964 | 1,703,962 | 154,888 | 3,965,122 | 56,554 |
| 4 | 177,688 | 18,820,149 | 5,364,840 | 1,513,096 | 156,467 | 3,409,878 | 54,449 |
| 5 | 171,532 | 16,754,530 | 4,438,669 | 1,277,671 | 150,851 | 2,776,828 | 52,877 |
| 6 | 151,565 | 14,545,447 | 3,452,447 | 1,024,491 | 130,298 | 2,105,765 | 45,335 |

(注) この表は、「(1)課税状況」を累年比較したものである。

(3) 国税局別の課税状況

| 国 税 局 | 項 目 | 課 税 価 格 | | 納 付 税 額 | | 被 相 続 人 の 数 |
|-------|-------|-----------|------------|-----------|-----------|-------------|
| | | 相 続 人 の 数 | 金 額 | 相 続 人 の 数 | 金 額 | |
| | | 人 | 百万円 | 人 | 百万円 | 人 |
| 東 京 | 京 | 44,933 | 5,176,244 | 39,900 | 963,162 | 12,769 |
| | 東 信 | 23,717 | 2,419,939 | 20,168 | 336,978 | 7,071 |
| 大 阪 | 阪 | 24,658 | 2,374,551 | 20,929 | 314,632 | 7,772 |
| | 札 幌 | 2,852 | 214,067 | 2,517 | 27,625 | 784 |
| 仙 台 | 台 | 5,491 | 393,867 | 4,715 | 39,753 | 1,611 |
| | 名 古 屋 | 26,701 | 2,201,698 | 22,564 | 237,377 | 8,053 |
| 金 沢 | 沢 | 2,874 | 254,900 | 2,370 | 27,484 | 947 |
| | 広 島 | 7,441 | 579,487 | 6,122 | 61,198 | 2,430 |
| 高 松 | 松 | 3,812 | 291,375 | 3,132 | 23,188 | 1,301 |
| | 福 岡 | 4,935 | 385,285 | 4,272 | 51,269 | 1,466 |
| 熊 本 | 本 | 3,184 | 192,197 | 2,747 | 16,367 | 906 |
| | 沖 縄 | 967 | 61,838 | 862 | 6,731 | 225 |
| 合 計 | | 151,565 | 14,545,447 | 130,298 | 2,105,765 | 45,335 |

(注) この表は、「(1)課税状況」を国税局別に表示したものである。

(4) 申告及び処理の状況

| 区 分 | 課 税 価 格 | | 納 付 税 額 | | 被相続人の数 | |
|-------|------------|-----------|------------|-----------|-----------|----------|
| | 相続人の数 | 金 額 | 相続人の数 | 金 額 | | |
| | 人 | 百万円 | 人 | 百万円 | 人 | |
| 本 年 分 | 申 告 額 | 151,755 | 14,488,437 | 130,192 | 2,096,885 | 45,333 |
| | 修正申告による増差額 | 2,745 | 72,537 | 4,502 | 14,547 | 1,639 |
| | 更正による増差額 | 48 | 1,702 | 46 | 50 | 35 |
| | 更正等による減差額 | 1,430 | △ 17,777 | 1,800 | △ 5,831 | 791 |
| | 決 定 額 | 10 | 548 | 10 | 114 | 3 |
| | 計 | 実 151,565 | 14,545,447 | 実 130,298 | 2,105,765 | 実 45,335 |
| 過 年 分 | 申 告 額 | 4,623 | 351,249 | 4,179 | 57,574 | 1,596 |
| | 修正申告による増差額 | 33,094 | 669,575 | 48,386 | 173,326 | 16,399 |
| | 更正による増差額 | 575 | 25,894 | 758 | 13,309 | 229 |
| | 更正等による減差額 | 9,078 | △ 56,676 | 11,824 | △ 29,810 | 4,712 |
| | 決 定 額 | 53 | 1,695 | 48 | 181 | 32 |
| | 計 | 実 4,142 | 991,737 | 実 6,272 | 214,580 | 実 1,586 |
| 合 計 | 申 告 額 | 156,378 | 14,839,686 | 134,371 | 2,154,459 | 46,929 |
| | 修正申告による増差額 | 35,839 | 742,112 | 52,888 | 187,873 | 18,038 |
| | 更正による増差額 | 623 | 27,596 | 804 | 13,359 | 264 |
| | 更正等による減差額 | 10,508 | △ 74,452 | 13,624 | △ 35,640 | 5,503 |
| | 決 定 額 | 63 | 2,243 | 58 | 295 | 35 |
| | 計 | 実 155,707 | 15,537,184 | 実 136,570 | 2,320,345 | 実 46,921 |

調査対象等：「本年分」は平成6年中に相続又は遺贈により財産を取得した者について、平成7年8月31日までの申告又は処理（更正、決定等）による課税事績を、「申告書、決議書等」に基づいて作成した。

「過年分」は、平成5年以前に相続又は遺贈により財産を取得した者について、平成6年8月1日から平成7年6月30日までの間の申告又は処理（更正、決定等）による課税事績を、「申告書、決議書等」に基づいて作成した。

(5) 加算税の状況

| 区 分 | 過 少 申 告 加 算 税 | | 無 申 告 加 算 税 | | 重 加 算 税 | |
|-------|---------------|--------|-------------|-------|---------|-------|
| | 相続人の数 | 金 額 | 相続人の数 | 金 額 | 相続人の数 | 金 額 |
| | 人 | 百万円 | 人 | 百万円 | 人 | 百万円 |
| 本 年 分 | 412 | 142 | 942 | 322 | 22 | 47 |
| 過 年 分 | 34,170 | 11,490 | 3,031 | 1,399 | 2,486 | 5,552 |
| 合 計 | 34,582 | 11,631 | 3,973 | 1,721 | 2,508 | 5,599 |

調査対象等：「(4)申告及び処理の状況」と同じである。

5-2 相続財産価格階級別

(1) 人員、課税価格、税額

| 課税価格階級 | 被相続人の数 | 課税価格 | 左のうち加算 贈与財産価額 | 納付税額 | 法定相続人の数 |
|---------|--------|------------|------------------|-----------|---------|
| | 人 | 百万円 | 百万円 | 百万円 | 人 |
| 1 億円以下 | 6,460 | 560,513 | 1,755 | 9,690 | 15,826 |
| 1 億円超 | 19,059 | 2,750,513 | 11,074 | 101,140 | 71,357 |
| 2 億円 " | 7,740 | 1,916,538 | 8,342 | 147,152 | 31,776 |
| 3 億円 " | 6,019 | 2,344,233 | 9,742 | 280,020 | 25,680 |
| 5 億円 " | 2,418 | 1,440,395 | 5,247 | 216,760 | 10,533 |
| 7 億円 " | 1,540 | 1,298,973 | 5,583 | 243,763 | 6,785 |
| 10 億円 " | 1,488 | 2,053,782 | 6,350 | 475,224 | 6,879 |
| 20 億円 " | 609 | 2,123,489 | 7,423 | 623,137 | 2,889 |
| 合計 | 45,333 | 14,488,437 | 55,515 | 2,096,885 | 171,725 |

調査対象等：平成6年中に相続又は遺贈により財産を取得した者について、平成7年8月31日までに提出された「申告書（修正申告書を除く。）」に基づいて作成した。

(2) 法定相続人員別の被相続人数

(単位：人)

| 課税価格階級 | 法定相続人員別被相続人数 | | | | | | | | | | | |
|---------|--------------|-----------|-----------|-----------|-----------|-----------|-----------|-----------|-----------|-----------|------------|-------------|
| | 0人 のもの | 1人 のもの | 2人 のもの | 3人 のもの | 4人 のもの | 5人 のもの | 6人 のもの | 7人 のもの | 8人 のもの | 9人 のもの | 10人 のもの | 10人超 のもの |
| 1 億円以下 | 27 | 1,144 | 2,062 | 2,284 | 943 | - | - | - | - | - | - | - |
| 1 億円超 | 27 | 958 | 2,730 | 5,303 | 4,976 | 2,797 | 1,294 | 556 | 243 | 119 | 26 | 30 |
| 2 億円 " | 13 | 258 | 920 | 2,002 | 1,989 | 1,165 | 617 | 390 | 184 | 105 | 52 | 45 |
| 3 億円 " | 5 | 161 | 669 | 1,487 | 1,542 | 965 | 553 | 296 | 159 | 82 | 52 | 48 |
| 5 億円 " | 1 | 51 | 218 | 547 | 649 | 441 | 266 | 111 | 65 | 35 | 16 | 18 |
| 7 億円 " | 1 | 43 | 132 | 324 | 411 | 278 | 156 | 106 | 46 | 23 | 13 | 7 |
| 10 億円 " | - | 36 | 109 | 288 | 376 | 282 | 181 | 93 | 54 | 40 | 15 | 14 |
| 20 億円 " | - | 16 | 39 | 97 | 152 | 118 | 79 | 61 | 26 | 16 | 1 | 4 |
| 合計 | 74 | 2,667 | 6,879 | 12,332 | 11,038 | 6,046 | 3,146 | 1,613 | 777 | 420 | 175 | 166 |

(注) この表は、「(1)人員、課税価格、税額」の「被相続人の数」欄を法定相続人員別に示したものである。

(3) 国税局別の被相続人数

(単位：人)

| 国 税 局 | 課 税 価 格 階 級 | | | | | | | | |
|---------|--------------|------------|------------|------------|------------|------------|-------------|-------------|--------|
| | 1 億 円 以 下 | 1 億 円 超 | 2 億 円 超 | 3 億 円 超 | 5 億 円 超 | 7 億 円 超 | 10 億 円 超 | 20 億 円 超 | 合 計 |
| 東 京 | 2,050 | 4,727 | 1,987 | 1,709 | 707 | 568 | 662 | 358 | 12,768 |
| 関 東 信 越 | 856 | 2,993 | 1,257 | 957 | 373 | 232 | 276 | 136 | 7,080 |
| 大 阪 | 1,109 | 3,269 | 1,295 | 1,056 | 440 | 279 | 254 | 58 | 7,760 |
| 札 幌 | 123 | 355 | 133 | 98 | 34 | 23 | 16 | 8 | 790 |
| 仙 台 | 257 | 748 | 290 | 188 | 69 | 28 | 25 | 3 | 1,608 |
| 名 古 屋 | 981 | 3,500 | 1,514 | 1,141 | 489 | 242 | 153 | 28 | 8,048 |
| 金 沢 | 116 | 426 | 168 | 125 | 58 | 27 | 21 | 2 | 943 |
| 広 島 | 395 | 1,199 | 387 | 272 | 89 | 55 | 30 | 5 | 2,432 |
| 高 松 | 231 | 585 | 229 | 158 | 55 | 31 | 11 | 1 | 1,301 |
| 福 岡 | 204 | 682 | 255 | 185 | 62 | 37 | 29 | 10 | 1,464 |
| 熊 本 | 121 | 480 | 176 | 87 | 30 | 11 | 9 | — | 914 |
| 沖 縄 | 17 | 95 | 49 | 43 | 12 | 7 | 2 | — | 225 |
| 合 計 | 6,460 | 19,059 | 7,740 | 6,019 | 2,418 | 1,540 | 1,488 | 609 | 45,333 |

(注) この表は、「(1)人員、課税価格、税額」の「被相続人の数」欄を国税局別に示したものである。

5 - 3 相 続 財 産 種 類 別

被相続人数、財産価額

| 財 産 等 の 種 類 | 平 成 5 年 分 | | 平 成 6 年 分 | | | |
|-------------------|-----------------------|--------|------------|-----------|-----------|------------|
| | 被相続人の数 | 取得財産価額 | 被相続人の数 | 取得財産価額 | | |
| | 人 | 百万円 | 人 | 百万円 | | |
| 土 地 | 田（耕作権及び永小作権を含む。） | 16,096 | 1,338,424 | 15,717 | 1,225,162 | |
| | 畑（耕作権及び永小作権を含む。） | 18,423 | 1,822,690 | 17,857 | 1,612,106 | |
| | 宅 地（借地権を含む。） | 50,351 | 9,078,550 | 43,817 | 7,398,358 | |
| | 山 | 11,896 | 422,581 | 11,216 | 333,347 | |
| | そ の 他 の 土 地 | 11,379 | 684,147 | 11,189 | 685,725 | |
| 計 | 実 | 51,391 | 13,346,392 | 実 | 44,789 | 11,254,698 |
| 家 屋、構 築 物 | 家 屋、構 築 物 | 47,282 | 916,188 | 41,243 | 815,932 | |
| | 機械器具、農耕具、じゅう器、備品 | 8,428 | 25,272 | 7,963 | 26,361 | |
| | 商品、製品、半製品、原材料、農産物等 | 2,903 | 13,689 | 2,740 | 10,698 | |
| | 売 掛 金 | 2,264 | 13,013 | 2,104 | 13,413 | |
| | そ の 他 の 財 産 | 3,459 | 26,012 | 3,311 | 28,710 | |
| 計 | 実 | 10,506 | 77,986 | 実 | 9,938 | 79,181 |
| 事 業（農 業） 用 財 産 | 特定同族会社の株式及び出資 | 11,458 | 560,518 | 10,443 | 491,241 | |
| | 同上以外の株式及び出資 | 28,477 | 603,066 | 26,101 | 539,089 | |
| | 公 債 及 び 社 債 | 8,231 | 119,387 | 7,214 | 120,687 | |
| | 投 資 ・ 貸 付 信 託 受 益 証 券 | 9,599 | 176,333 | 8,223 | 168,871 | |
| 計 | 実 | 35,802 | 1,459,304 | 実 | 31,973 | 1,319,888 |
| 有 価 証 券 | 現 金、預 貯 金 等 | 51,677 | 1,537,209 | 44,911 | 1,500,225 | |
| | 家 庭 用 財 産 | 39,853 | 21,221 | 34,557 | 20,864 | |
| | 生 命 保 険 金 等 | 9,337 | 347,043 | 8,596 | 313,127 | |
| そ の 他 の 財 産 | 退 職 金 及 び 功 労 金 等 | 4,525 | 189,978 | 4,278 | 176,345 | |
| | 立 木 | 4,067 | 18,116 | 4,245 | 13,311 | |
| | そ の 他 | 40,522 | 409,189 | 35,944 | 390,921 | |
| | 計 | 実 | 42,463 | 964,326 | 実 | 37,640 |
| 合 計 | 実 | 52,849 | 18,322,625 | 実 | 45,333 | 15,884,493 |
| 債 務 | 債 務 | 44,099 | 1,525,018 | 38,198 | 1,320,800 | |
| | 葬 式 費 用 | 51,335 | 148,866 | 44,594 | 130,748 | |
| | 計 | 実 | 52,565 | 1,673,884 | 実 | 44,985 |
| 差 引 純 資 産 価 額 | 実 | 52,849 | 16,648,742 | 実 | 45,333 | 14,432,945 |
| 加 算 贈 与 財 産 価 額 | | 7,191 | 63,157 | | 6,709 | 55,515 |
| 課 税 価 格 | 実 | 52,849 | 16,711,827 | 実 | 45,333 | 14,488,437 |

調査対象等：平成6年分は、その年中に相続又は遺贈により財産を取得した者について、平成7年8月31日（平成5年分は平成6年7月31日）までに提出された「申告書（修正申告書を除く。）」に基づいて作成した。

（注）「被相続人の数」欄の「実」は実人員を示す。

6 贈 与 税

統計表を見る方のために

1 利用上の注意

この章は、平成6年中に財産の贈与を受けた者のうち、贈与税額がある者（贈与税の配偶者控除を行ったことにより贈与税額がなくなった者を含む。）について、平成7年6月30日までの申告又は処理による課税事績を示したものである。

なお、一部について、平成5年以前に財産の贈与を受けた者についての申告又は処理による課税事績について調査している。

2 用語の説明（平成6年分）

この章における用語の意義は、次のとおりである。

- (1) 住宅取得資金の贈与 父母又は祖父母から、自己の居住の用に供する住宅の取得資金の贈与を受けた場合、一定の要件のもとで、1,000万円までの部分について、5分5乗方式により贈与税額を計算する。
- (2) 納 税 猶 予 贈与者の法定相続人であつた農業の後継者が贈与を受けた農地等の価格に対応する贈与税額は、一定の要件の下に納税が猶予される。

3 贈与税の税率等（平成6年分）

| 課税 価格 | 150 万円 以下 | 200 万円 以下 | 250 万円 以下 | 350 万円 以下 | 450 万円 以下 | 600 万円 以下 | 800 万円 以下 | 1,000 万円 以下 | 1,500 万円 以下 | 2,500 万円 以下 | 4,000 万円 以下 | 1億円 以下 | 1億円 超 |
|----------|-----------------|-----------------|-----------------|-----------------|-----------------|-----------------|-----------------|-------------------|-------------------|-------------------|-------------------|-------------|--------------|
| 税 率 | % 10 | % 15 | % 20 | % 25 | % 30 | % 35 | % 40 | % 45 | % 50 | % 55 | % 60 | % 65 | % 70 |
| 控 除 額 | 千円 — | 千円 75 | 千円 175 | 千円 300 | 千円 475 | 千円 700 | 千円 1,000 | 千円 1,400 | 千円 1,900 | 千円 2,650 | 千円 3,900 | 千円 5,900 | 千円 10,900 |

4 贈与税の主な諸控除

- (1) 配 偶 者 控 除 婚姻期間が20年以上である配偶者から、居住用不動産又は居住用不動産を取得するための金銭の贈与を受けた場合で、贈与を受けた年の翌年の3月15日までにその居住用不動産を自己の居住の用に供し、かつ、その後引き続き居住の用に供する見込みであるときに、2,000万円と居住用不動産の価額とのいずれか少ない金額が、当該贈与による取得財産価額から控除される。
なお、この配偶者控除は、同一の配偶者からは一生に一度しか適用を受けることができない。
- (2) 基 礎 控 除 1年間に贈与を受けた財産の価額の合計額から60万円が控除される。

6 - 1 課 税 状 況

(1) 課 税 状 況

| 区 分 | 人 員 | 金 額 |
|--------------|-----------|-----------|
| | 人 | 百万円 |
| 取得財産価額（本年分） | 529,657 | 1,526,558 |
| 配偶者控除額 | 23,621 | 331,838 |
| 基礎控除額 | 529,657 | 317,794 |
| 基礎控除後の課税価格 | 実 510,490 | 876,767 |
| 贈与税額 | 475,984 | 152,182 |
| 外国税額控除 | 1 | 0 |
| 差引納付税額 | 475,983 | 152,182 |
| 納税猶予額 | 3,899 | 20,948 |
| 納付税額 | 実 472,449 | 131,233 |
| 災害減免法による免除税額 | 11 | 1 |
| 住宅取得資金の贈与額 | 49,368 | 195,969 |

調査対象等：平成6年中に財産の贈与を受けた者について、平成7年6月30日までの申告又は処理（更正、決定等）による課税事績を、「申告書、決議書等」に基づいて作成した。

（注）1 取得財産価額が100万円以下のものについては、標本調査により推計した。

2 「人員」欄の「実」は実人員示す。

(2) 課税状況の累年比較

| 区 分 | 人 員 | 財 産 価 額 | 納 付 税 額 |
|-------|---------|-----------|---------|
| | 人 | 百万円 | 百万円 |
| 平成元年分 | 527,756 | 2,142,054 | 292,620 |
| 2 | 583,693 | 2,568,416 | 343,013 |
| 3 | 573,155 | 2,059,311 | 239,204 |
| 4 | 541,503 | 1,647,113 | 161,881 |
| 5 | 554,696 | 1,748,448 | 159,768 |
| 6 | 529,657 | 1,526,558 | 131,233 |

（注）調査対象等は、「(1)課税状況」と同じである。

(3) 加算税の状況

| 区 分 | 過 少 申 告 加 算 税 | | 無 申 告 加 算 税 | | 重 加 算 税 | |
|-------|---------------|-----|-------------|-----|---------|-----|
| | 人 員 | 金 額 | 人 員 | 金 額 | 人 員 | 金 額 |
| | 人 | 百万円 | 人 | 百万円 | 人 | 百万円 |
| 本年分 | 655 | 23 | 2,672 | 110 | — | — |
| 過 年 分 | 1,276 | 689 | 8,455 | 787 | 47 | 129 |
| 合 計 | 1,931 | 712 | 11,127 | 897 | 47 | 129 |

（注）調査対象等は、「(4)申告及び処理の状況」と同じである。

(4) 申告及び処理の状況

| 区 分 | 取 得 財 産 価 額 | | 納 付 税 額 | | |
|-------------|-------------|-----------|-----------|-----------|---------|
| | 人 員 | 金 額 | 人 員 | 金 額 | |
| | 人 | 百万円 | 人 | 百万円 | |
| 本 年 分 | 申 告 額 | 529,783 | 1,526,884 | 472,469 | 131,189 |
| | 修正申告による増差額 | 1,411 | 1,348 | 1,733 | 354 |
| | 更正による増差額 | 11 | 0 | 16 | 0 |
| | 更正等による減差額 | 598 | △ 1,725 | 620 | △ 314 |
| | 決 定 額 | 30 | 51 | 30 | 4 |
| | 計 | 実 529,657 | 1,526,558 | 実 472,449 | 131,233 |
| 過 年 分 | 申 告 額 | 16,498 | 50,906 | 12,148 | 6,645 |
| | 修正申告による増差額 | 2,649 | 6,000 | 2,862 | 2,293 |
| | 更正による増差額 | 25 | 4,639 | 21 | 3,202 |
| | 更正等による減差額 | 1,912 | △ 5,534 | 1,109 | △ 1,053 |
| | 決 定 額 | 95 | 2,332 | 95 | 1,379 |
| | 計 | 実 16,028 | 58,343 | 実 11,647 | 12,465 |
| 合 計 | 申 告 額 | 546,281 | 1,577,790 | 484,617 | 137,834 |
| | 修正申告による増差額 | 4,060 | 7,349 | 4,595 | 2,647 |
| | 更正による増差額 | 36 | 4,639 | 37 | 3,202 |
| | 更正等による減差額 | 2,510 | △ 7,258 | 1,729 | △ 1,368 |
| | 決 定 額 | 125 | 2,383 | 125 | 1,383 |
| | 計 | 実 545,685 | 1,584,902 | 実 484,096 | 143,698 |

調査対象等：「本年分」は平成6年中に財産の贈与を受けた者について、平成7年6月30日までの申告又は処理（更正、決定等）による課税事績を、「申告書、決議書等」に基づいて作成した。

「過年分」は平成5年以前に贈与を受けた者について、平成6年7月1日から平成7年6月30日までの間の申告又は処理による課税事績を、「申告書、決議書等」に基づいて作成した。

(注) 1 本年分の「申告額」欄は、全数調査と取得財産価額が100万円以下のものについての標本調査による推計値の合計額である。

2 「人員」欄の「実」は実人員を示す。

(5) 国税局別の課税状況

| 国税局 | 項目 | 取得財産価額 | | 納付税額 | |
|-----|----|---------|-----------|---------|---------|
| | | 人員 | 金額 | 人員 | 金額 |
| | | 人 | 百万円 | 人 | 百万円 |
| 東京 | | 161,549 | 475,053 | 144,522 | 46,782 |
| 関東 | 信越 | 64,172 | 206,781 | 56,056 | 18,079 |
| 大阪 | | 97,245 | 270,791 | 89,272 | 22,855 |
| 札幌 | 幌 | 14,936 | 38,695 | 13,127 | 2,824 |
| 仙台 | 台 | 25,018 | 75,048 | 20,746 | 4,755 |
| 名古屋 | 屋 | 80,112 | 220,537 | 73,101 | 18,204 |
| 金沢 | | 10,800 | 28,414 | 9,757 | 1,907 |
| 広島 | 島 | 23,462 | 62,754 | 20,253 | 4,457 |
| 高松 | | 15,278 | 43,625 | 13,454 | 2,892 |
| 福岡 | | 19,921 | 56,653 | 17,138 | 4,462 |
| 熊本 | 本 | 14,487 | 38,496 | 12,467 | 2,639 |
| 沖縄 | 純 | 2,677 | 9,712 | 2,556 | 1,378 |
| 合 計 | | 529,657 | 1,526,558 | 472,449 | 131,233 |

(注) この表は、「(1)課税状況」を国税局別に示したものである。

6 - 2 贈与財産価額階級別

(1) 人員、財産価額、税額

| 取得財産価額階級 | 人 員 | 取得財産価額 | 納 付 税 額 |
|-----------|---------|-----------|---------|
| | 人 | 百万円 | 百万円 |
| 100万円以下 | 191,319 | 147,656 | 3,284 |
| 100万円超 | 131,641 | 198,607 | 11,504 |
| 200万円 " | 127,785 | 354,620 | 24,505 |
| 400万円 " | 37,802 | 196,159 | 26,675 |
| 700万円 " | 15,261 | 135,492 | 18,987 |
| 1,000万円 " | 16,107 | 245,392 | 20,857 |
| 2,000万円 " | 9,047 | 194,571 | 8,896 |
| 3,000万円 " | 522 | 19,549 | 6,294 |
| 5,000万円 " | 299 | 34,838 | 10,187 |
| 合 計 | 529,783 | 1,526,884 | 131,189 |

調査対象等：平成6年中に財産の贈与を受けた者について、平成7年6月30日までに提出された「申告書（修正申告書を除く。）」に基づいて作成した。

（注） この表の100万円以下については、標本調査に基づく推計値である。

(2) 国税局別の人員

（単位：人）

| 取得財産 価額階級 国税局 | 100万円 | 100万円 | 200万円 | 400万円 | 700万円 | 1,000 | 2,000 | 3,000 | 5,000 | 合 計 |
|---------------------|---------|---------|---------|--------|--------|---------|---------|---------|---------|---------|
| | 以下 | 超 | 超 | 超 | 超 | 万円 超 | 万円 超 | 万円 超 | 万円 超 | |
| 東 京 | 65,427 | 34,209 | 36,508 | 11,908 | 5,371 | 4,914 | 2,998 | 191 | 102 | 161,628 |
| 関 東 信 越 | 20,121 | 15,578 | 17,075 | 5,620 | 2,180 | 2,299 | 1,170 | 88 | 55 | 64,186 |
| 大 阪 | 40,034 | 22,812 | 21,136 | 5,887 | 2,375 | 2,894 | 2,017 | 63 | 45 | 97,263 |
| 札 幌 | 5,979 | 3,502 | 3,372 | 1,017 | 490 | 441 | 120 | 13 | 5 | 14,939 |
| 仙 台 | 7,240 | 7,045 | 6,395 | 2,203 | 896 | 912 | 259 | 38 | 15 | 25,003 |
| 名 古 屋 | 24,066 | 23,921 | 21,537 | 5,385 | 1,830 | 1,941 | 1,378 | 42 | 23 | 80,123 |
| 金 沢 | 4,074 | 2,913 | 2,464 | 634 | 209 | 332 | 169 | 7 | 2 | 10,804 |
| 広 島 | 8,231 | 6,450 | 5,852 | 1,336 | 536 | 733 | 321 | 19 | 5 | 23,483 |
| 高 松 | 4,943 | 4,467 | 3,892 | 957 | 313 | 461 | 196 | 26 | 24 | 15,279 |
| 福 岡 | 6,303 | 5,520 | 5,101 | 1,496 | 575 | 646 | 242 | 18 | 12 | 19,913 |
| 熊 本 | 4,527 | 4,433 | 3,566 | 1,021 | 380 | 415 | 130 | 12 | 8 | 14,492 |
| 沖 縄 | 374 | 791 | 887 | 338 | 106 | 119 | 47 | 5 | 3 | 2,670 |
| 合 計 | 191,319 | 131,641 | 127,785 | 37,802 | 15,261 | 16,107 | 9,047 | 522 | 299 | 529,783 |

（注） この表は、「(1)人員、財産価額、税額」の「人員」欄を国税局別に示したものである。

6-3 贈与財産種類別

受贈人員、財産価額

| 財産等の種類 | 平成5年分 | | 平成6年分 | | |
|--------|--------------------|-----------|-----------|-----------|---------|
| | 人員 | 取得財産価額 | 人員 | 取得財産価額 | |
| | 人 | 百万円 | 人 | 百万円 | |
| 土地 | 田（耕作権及び永小作権を含む。） | 24,331 | 77,914 | 17,303 | 61,417 |
| | 畑（耕作権及び永小作権を含む。） | 19,551 | 55,952 | 14,404 | 45,183 |
| | 宅地（借地権を含む。） | 180,797 | 810,198 | 143,161 | 598,071 |
| | 山林 | 19,855 | 39,801 | 13,594 | 25,228 |
| | その他の土地 | 13,363 | 28,874 | 12,055 | 28,653 |
| | 計 | 実 215,952 | 1,012,739 | 実 189,298 | 758,553 |
| 家屋、構築物 | 家屋、構築物 | 43,731 | 78,355 | 35,319 | 67,471 |
| | 機械器具、農耕具、じゅう器、備品 | 128 | 89 | 56 | 86 |
| | 商品、製品、半製品、原材料、農産物等 | 88 | 68 | 29 | 43 |
| | 売掛金 | 14 | 22 | 12 | 18 |
| | その他の財産 | 167 | 200 | 529 | 467 |
| 計 | 実 292 | 379 | 実 620 | 614 | |
| 事業用財産 | 株式及び出資 | 100,191 | 207,320 | 90,882 | 189,848 |
| | 公債及び社債 | 1,107 | 1,698 | 888 | 1,512 |
| | 投資・貸付信託受益証券 | 1,010 | 1,465 | 837 | 1,058 |
| | 計 | 実 94,647 | 210,483 | 実 92,558 | 192,419 |
| 有価証券 | 現金、預貯金等 | 234,595 | 417,940 | 229,835 | 483,031 |
| | 家庭用財産 | - | - | 10 | 26 |
| その他の財産 | 生命保険金等 | 5,889 | 10,848 | 5,530 | 10,467 |
| | 立木 | 2,080 | 937 | 1,858 | 959 |
| | その他 | 7,293 | 16,264 | 6,690 | 13,344 |
| | 計 | 実 15,257 | 28,049 | 実 14,068 | 24,770 |
| 合計 | 実 554,892 | 1,747,946 | 実 529,783 | 1,526,884 | |

調査対象等：各年分とも、その年中に財産の贈与を受けた者について、翌年6月30日までに提出された「申告書（修正申告書を除く。）」に基づいて作成した。

（注）1 取得財産価額が100万円以下のものについては、標本調査により推計した。

2 「人員」欄の「実」は実人員を示す。

7 地 価 税

統計表を見る方のために

1 利用上の注意

この章は、平成6年1月1日午前零時の課税時期における地価税について、平成7年6月30日までの申告又は処理による課税事績を示したものである。

2 地価税の概要

(1) 地価税の創設

土地基本法に定められた土地についての基本理念にのっとり、土地に対する適正かつ公平な税負担の確保を図りつつ土地政策に資するために制定された。

(2) 納税義務者

国内にある土地及び借地権等を有する個人及び法人

(3) 課税の対象

個人又は法人がその年1月1日午前零時（課税時期）において有する土地等

(4) 非課税とされる土地等

- ① 国、地方公共団体その他の法人税法別表第一に掲げる公共法人の有する土地等
- ② 社団法人・財団法人、学校法人、宗教法人その他の法人税法別表第二に掲げる公益法人等の有する土地等（定款等に定められた業務目的以外の用に供されている土地等や定款等に定められた業務目的の用に供されるための供用計画のない未利用地を除く。）
- ③ 一定の公益的な用途に供されている土地等
〔自然・国土保全等、医療・社会福祉等、文化・教育等、交通・通信等、水道・エネルギー等、その他に関するもの〕
- ④ 次の住宅の敷地（1,000㎡以下の部分に限る。共同住宅は一戸当たりで判定。）
 - イ 自己が所有し居住している住宅（1つに限る。）
 - ロ 他人に貸し付けられている住宅（法人が有するもので、当該法人の役員の住宅を除く。）
- ⑤ 1㎡当たりの評価額（更地価額）が3万円以下の土地

(5) 課税価格

個人又は法人が課税時期において有する土地等（非課税とされる土地等を除く。）の価額の合計額

〔注〕一定の用途に供されている土地等については、課税価格の計算に算入すべき価額が軽減される。

〔優良宅地分譲予定地等は5分の1、強い公的な規制を受けるような特定の土地等は2分の1、一定の環境施設の用に供されている土地等及び公開空地等にかかる土地等は3分の2に軽減〕

(6) 基礎控除

次のいずれか多い金額

- ① 10億円（個人及び資本金1億円以下の中小法人等については15億円）
- ② 非課税土地を除く土地等の面積×3万円〔注〕
 - （注） イ その土地が借地権等の場合 3万円×借地権等の割合
 - ロ その土地が底地の場合 3万円×低地の割合
 - ハ 3分の2軽減特例の対象となる土地 2万円
 - ニ 2分の1軽減特例の対象となる土地 1万5千円
 - ホ 5分の1軽減特例の対象となる土地 6千円

(7) 税率

1,000分の3（平成4年の地価税の税率は1,000分の2）

(8) 申告・納付

- ① 課税時期において土地等を有する者は、その年の課税価格が基礎控除の額を超えるときは、その年の10月1日から同月31日まで（平成4年は11月16日から12月15日まで）の間に、申告する。
- ② 地価税の期限内申告書を提出した者は、地価税の額の2分の1に相当する金額を申告書の提出期限までに、その残額を翌年3月31日までに納付する。

7 - 1 課 税 状 況

(1) 課 税 状 況

| 区 分 | 個 人 | | | 法 人 | | | 合 計 | | | |
|----------|------------|------------|-------------|---------|-------------|-------------|---------|-------------|-------------|---------|
| | 件 数 | 課 税 価 格 | 税 額 | 件 数 | 課 税 価 格 | 税 額 | 件 数 | 課 税 価 格 | 税 額 | |
| 平成 4 年 分 | 12,345 | 36,284,308 | 35,386 | 突28,734 | 305,595,924 | 496,300 | 突41,079 | 341,880,232 | 531,686 | |
| 5 | 8,473 | 23,619,218 | 31,767 | 突25,221 | 245,985,832 | 581,673 | 突33,694 | 269,605,050 | 613,440 | |
| 6 | 6,113 | 16,228,344 | 21,082 | 突22,430 | 207,432,556 | 479,463 | 突28,543 | 223,660,900 | 500,546 | |
| 本 年 分 | 申 告 額 | 6,112 | 16,226,333 | 21,079 | 22,430 | 207,190,741 | 478,840 | 28,542 | 223,417,074 | 499,919 |
| | 修正申告による増差額 | 160 | 26,036 | 74 | 918 | 414,751 | 1,146 | 1,078 | 440,787 | 1,220 |
| | 更正による増差額 | 2 | 5,026 | 15 | 2 | 250 | 1 | 4 | 5,276 | 16 |
| | 更正等による減差額 | 61 | △ 29,051 | △ 86 | 333 | △ 175,255 | △ 525 | 394 | △ 204,306 | △ 611 |
| | 決 定 額 | — | — | — | 1 | 2,069 | 2 | 1 | 2,069 | 2 |
| 計 | 突 6,113 | 16,228,344 | 21,082 | 突22,430 | 207,432,556 | 479,463 | 突28,543 | 223,660,900 | 500,546 | |
| 過 年 分 | 申 告 額 | 67 | 155,004 | 141 | 185 | 698,237 | 1,111 | 252 | 853,241 | 1,252 |
| | 修正申告による増差額 | 695 | 139,577 | 348 | 3,026 | 1,448,195 | 3,467 | 3,721 | 1,587,772 | 3,815 |
| | 更正による増差額 | 7 | 10,760 | 29 | 9 | 7,997 | 21 | 16 | 18,757 | 49 |
| | 更正等による減差額 | 1,653 | △ 1,038,642 | △ 2,191 | 2,385 | △ 2,162,236 | △ 4,801 | 4,038 | △ 3,200,878 | △ 6,992 |
| | 決 定 額 | — | — | — | 3 | 11,627 | 21 | 3 | 11,627 | 21 |
| 計 | — | △ 733,301 | △ 1,674 | — | 3,820 | △ 181 | — | △ 729,481 | △ 1,855 | |
| 合 計 | 申 告 額 | 6,179 | 16,381,337 | 21,220 | 22,615 | 207,888,978 | 479,951 | 28,794 | 224,270,315 | 501,171 |
| | 修正申告による増差額 | 855 | 165,613 | 422 | 3,944 | 1,862,946 | 4,613 | 4,799 | 2,028,559 | 5,034 |
| | 更正による増差額 | 9 | 15,786 | 44 | 11 | 8,247 | 21 | 20 | 24,033 | 65 |
| | 更正等による減差額 | 1,714 | △ 1,067,693 | △ 2,277 | 2,718 | △ 2,337,491 | △ 5,326 | 4,432 | △ 3,405,184 | △ 7,603 |
| | 決 定 額 | — | — | — | 4 | 13,696 | 23 | 4 | 13,696 | 23 |
| 計 | — | 15,495,043 | 19,408 | — | 207,436,376 | 479,282 | — | 222,931,419 | 498,690 | |

調査対象等：「本年分」は平成6年分について、平成7年6月30日までの間の申告又は処理（更正、決定等）による課税事績を「申告書、決議書等」に基づいて作成した。

「過年分」は平成5年以前分について、平成6年7月1日から平成7年6月30日までの間の申告又は処理（更正、決定等）による課税事績を「申告書、決議書等」に基づいて作成した。

(2) 加算税の状況

| 区 分 | 過 少 申 告 加 算 税 | | 無 申 告 加 算 税 | | 重 加 算 税 | |
|-------|---------------|-----|-------------|-----|---------|-----|
| | 件 数 | 金 額 | 件 数 | 金 額 | 件 数 | 金 額 |
| 本 年 分 | 550 | 62 | 287 | 103 | — | — |
| 過 年 分 | 1,003 | 112 | 239 | 89 | — | — |
| 合 計 | 1,553 | 175 | 526 | 192 | — | — |

調査対象等：「(1)課税状況」と同じである。

(3) 国税局別課税状況

| 国 税 局 | 個 人 | | | 法 人 | | | 合 計 | | |
|-------|-------|------------|--------|--------|-------------|---------|--------|-------------|---------|
| | 件 数 | 課 税 価 格 | 税 額 | 件 数 | 課 税 価 格 | 税 額 | 件 数 | 課 税 価 格 | 税 額 |
| 東 京 | 3,847 | 10,373,872 | 13,784 | 9,901 | 120,852,260 | 292,387 | 13,748 | 131,226,132 | 306,170 |
| 関 越 | 798 | 1,929,016 | 2,191 | 1,341 | 5,761,391 | 10,608 | 2,139 | 7,690,407 | 12,800 |
| 大 阪 | 787 | 2,067,985 | 2,651 | 5,339 | 47,469,668 | 109,181 | 6,126 | 49,537,653 | 111,832 |
| 札 幌 | 48 | 134,119 | 178 | 422 | 2,462,452 | 5,361 | 470 | 2,596,571 | 5,539 |
| 仙 台 | 79 | 223,071 | 283 | 509 | 2,283,443 | 4,286 | 588 | 2,506,514 | 4,575 |
| 名 古 屋 | 278 | 737,769 | 956 | 2,277 | 13,978,824 | 27,974 | 2,555 | 14,716,593 | 28,930 |
| 金 沢 | 36 | 85,083 | 93 | 333 | 1,672,505 | 3,360 | 369 | 1,757,588 | 3,453 |
| 広 島 | 59 | 174,433 | 257 | 727 | 4,238,656 | 8,602 | 786 | 4,413,089 | 8,859 |
| 高 松 | 36 | 86,574 | 89 | 395 | 1,858,396 | 3,260 | 431 | 1,944,970 | 3,349 |
| 福 岡 | 112 | 335,760 | 501 | 740 | 4,764,003 | 10,250 | 852 | 5,099,763 | 10,751 |
| 熊 本 | 11 | 22,765 | 19 | 306 | 1,570,500 | 3,259 | 317 | 1,593,265 | 3,278 |
| 沖 縄 | 22 | 57,897 | 75 | 140 | 520,458 | 935 | 162 | 578,355 | 1,009 |
| 合 計 | 6,113 | 16,228,344 | 21,082 | 22,430 | 207,432,556 | 479,463 | 28,543 | 223,660,900 | 500,546 |

(注) 1 この表は、「(1)課税状況」を国税局別に示したものである。

2 件数は、実件数を示す。

7 - 2 課 税 価 格 等

(1) 課税価格等の状況

| 区 分 | 個 人 | | | 法 人 | | | 合 計 | | | |
|---------|-------|---------|--------|------------|---------|-----------|-------------|---------|-----------|-------------|
| | 件 数 | 面 積 | 金 額 | 件 数 | 面 積 | 金 額 | 件 数 | 面 積 | 金 額 | |
| 課 税 価 格 | 一 般 | 6,018 | 51,286 | 15,941,677 | 21,873 | 912,212 | 190,001,268 | 27,891 | 963,498 | 205,942,945 |
| | 1/2特例 | 396 | 523 | 58,714 | 5,684 | 254,818 | 14,067,701 | 6,080 | 255,341 | 14,126,415 |
| | 2/3特例 | 16 | 7 | 4,982 | 929 | 4,645 | 997,648 | 945 | 4,652 | 1,002,630 |
| | 1/5特例 | 3 | 6 | 115 | 704 | 43,861 | 1,014,316 | 707 | 43,867 | 1,014,431 |
| | 計 | 実 6,019 | 51,822 | 16,005,488 | 実22,158 | 1,215,536 | 206,080,933 | 実28,177 | 1,267,358 | 222,086,421 |
| 基礎控除 | 定 額 | 5,988 | — | 8,982,000 | 18,108 | — | 24,253,887 | 24,096 | — | 33,235,887 |
| | 面積比例 | 31 | — | 70,469 | 4,050 | — | 22,896,605 | 4,081 | — | 22,967,074 |
| | 計 | 実 6,019 | — | 9,052,469 | 実22,158 | — | 47,150,492 | 実28,177 | — | 56,202,961 |
| 税 額 | — | — | 20,860 | — | — | 476,906 | — | — | 497,765 | |

調査対象：平成6年分の課税価格等について、平成6年10月31日まで（期限内申告）に提出された申告書に基づいて作成した。

(2) 課税価格階級別

| 区分 | 課税価格階級 | 件 数 | 課 税 対 象 土地等面積 | 課 税 価 格 | 基礎控除額 | 税 額 | |
|-----------|-----------|---------|------------------|-------------|------------|------------|---------|
| 個 人 | 30億円以下 | 4,697 | 33,583 | 9,467,141 | 7,045,938 | 7,260 | |
| | 50億円 " | 940 | 10,461 | 3,489,434 | 1,412,773 | 6,233 | |
| | 100億円 " | 326 | 5,706 | 2,197,172 | 496,736 | 5,102 | |
| | 500億円 " | 56 | 2,072 | 851,741 | 97,022 | 2,264 | |
| | 1,000億円 " | — | — | — | — | — | |
| | 5,000億円 " | — | — | — | — | — | |
| 法 人 | 5,000億円 超 | — | — | — | — | — | |
| | 計 | 6,019 | 51,822 | 16,005,488 | 9,052,469 | 20,860 | |
| | 法 人 | 30億円以下 | 11,336 | 157,898 | 22,864,111 | 15,341,523 | 22,574 |
| | | 50億円 " | 4,535 | 114,295 | 17,273,180 | 6,391,862 | 32,659 |
| | | 100億円 " | 3,301 | 139,667 | 22,866,885 | 5,281,997 | 52,753 |
| | | 500億円 " | 2,458 | 288,197 | 48,456,406 | 7,738,156 | 122,249 |
| 1,000億円 " | | 271 | 105,067 | 18,934,542 | 2,559,839 | 49,124 | |
| 5,000億円 " | | 224 | 247,608 | 44,965,642 | 5,755,396 | 117,631 | |
| 合 計 | 5,000億円 超 | 33 | 162,804 | 30,720,167 | 4,081,719 | 79,915 | |
| | 計 | 22,158 | 1,215,536 | 206,080,933 | 47,150,492 | 476,906 | |
| | 合 計 | 30億円以下 | 16,033 | 191,481 | 32,331,252 | 22,387,461 | 29,835 |
| | | 50億円 " | 5,475 | 124,756 | 20,762,614 | 7,804,635 | 38,893 |
| | | 100億円 " | 3,627 | 145,373 | 25,064,057 | 5,778,733 | 57,855 |
| | | 500億円 " | 2,514 | 290,269 | 49,308,147 | 7,835,178 | 124,513 |
| 1,000億円 " | | 271 | 105,067 | 18,934,542 | 2,559,839 | 49,124 | |
| 5,000億円 " | | 224 | 247,608 | 44,965,642 | 5,755,396 | 117,631 | |
| 計 | 5,000億円 超 | 33 | 162,804 | 30,720,167 | 4,081,719 | 79,915 | |
| | 計 | 28,177 | 1,267,358 | 222,086,421 | 56,202,961 | 497,765 | |

調査対象：平成6年分の課税価格階級について、平成6年10月31日まで（期限内申告）に提出された申告書に基づいて作成した。

（注）件数は、実件数を示す。

7-3 法人業種別及び資本金階級別

(1) 業 種 別

| 区 分 | 件 数 | 課 税 対 象 土地等面積 | 課 税 価 格 | 基 礎 控 除 額 | 税 額 |
|-----------------|--------|------------------|-------------|------------|---------|
| | 件 | 千㎡ | 百万円 | 百万円 | 百万円 |
| 建 設 業 | 1,142 | 58,586 | 9,839,594 | 2,257,528 | 22,742 |
| 製 造 業 | 6,306 | 684,034 | 65,091,943 | 20,172,587 | 134,750 |
| 卸 売 業 | 3,382 | 86,813 | 16,059,071 | 5,021,519 | 33,115 |
| 小 売 業 | 1,661 | 71,034 | 13,580,061 | 2,638,296 | 32,825 |
| 料 理 飲 食 旅 館 業 | 783 | 10,000 | 4,640,974 | 1,083,163 | 10,673 |
| 金 融 保 険 業 | 1,097 | 54,022 | 26,383,381 | 2,191,914 | 72,575 |
| 不 動 産 業 | 5,341 | 124,978 | 43,304,433 | 8,631,883 | 104,103 |
| 運 輸 通 信 公 益 事 業 | 699 | 66,288 | 16,683,152 | 2,042,874 | 43,921 |
| サ ー ビ ス 業 | 1,648 | 53,078 | 9,799,358 | 2,872,172 | 20,822 |
| そ の 他 | 99 | 6,703 | 698,966 | 238,556 | 1,381 |
| 計 | 22,158 | 1,215,536 | 206,080,933 | 47,150,492 | 476,906 |

調査対象：平成6年分の課税価格等について、平成6年10月31日まで（期限内申告）に提出された申告書に基づいて作成した。

（注）件数は、実件数を示す。

(2) 資本金階級別

| 区 分 | 件 数 | 課 税 対 象 土地等面積 | 課 税 価 格 | 基 礎 控 除 額 | 税 額 |
|------------|--------|------------------|-------------|------------|---------|
| | 件 | 千㎡ | 百万円 | 百万円 | 百万円 |
| 100 万円未満 | 253 | 4,681 | 979,057 | 403,350 | 1,727 |
| 100 万円以上 | 228 | 2,120 | 713,934 | 345,800 | 1,104 |
| 200 万円 " | 601 | 4,773 | 1,785,839 | 903,836 | 2,646 |
| 500 万円 " | 770 | 7,403 | 2,415,902 | 1,160,808 | 3,767 |
| 1,000 万円 " | 2,127 | 30,473 | 7,405,895 | 3,254,517 | 12,457 |
| 2,000 万円 " | 3,958 | 66,782 | 14,390,120 | 6,117,804 | 24,829 |
| 5,000 万円 " | 3,251 | 73,088 | 13,815,566 | 5,145,995 | 26,010 |
| 1 億円 " | 7,253 | 227,977 | 41,391,147 | 9,870,666 | 94,645 |
| 10 億円 " | 2,208 | 166,248 | 25,497,930 | 4,625,789 | 62,606 |
| 50 億円 " | 584 | 77,367 | 10,294,178 | 1,977,231 | 24,976 |
| 100 億円 " | 925 | 554,624 | 87,391,365 | 13,344,696 | 222,140 |
| 計 | 22,158 | 1,215,536 | 206,080,933 | 47,150,492 | 476,906 |

調査対象：「(1)業種別」と同じである。

（注）「100億円以上」には、保険業を営む相互会社に係る計数を含む。

8 有価証券取引税

(1) 課税状況

| 区 分 | 申告書又は徴収高計算書に記載された額 | | | | | 税 額 | | |
|---------------------|--------------------|-----------------|-----------------|---------------|---------------|---------------|---------------|---------|
| | 譲 渡 価 額 | | | | 計 ①+② | | | |
| | 課 税 ① | 非課税 ② | 他店振替等 | | | | | |
| 平成元年度 | 1,592,669,898 | 1,424,628,750 | 1,292,954,716 | 3,017,298,648 | 1,317,496 | | | |
| 2 | 1,125,928,499 | 1,500,951,854 | 1,033,441,486 | 2,626,880,353 | 756,544 | | | |
| 3 | 800,841,697 | 1,375,104,031 | 779,213,554 | 2,175,945,728 | 446,896 | | | |
| 4 | 702,538,528 | 1,727,084,648 | 787,472,084 | 2,429,623,176 | 302,847 | | | |
| 5 | 862,736,887 | 2,062,680,524 | 929,269,442 | 2,925,417,411 | 437,724 | | | |
| 6 | 648,361,791 | 1,608,488,236 | 809,062,335 | 2,256,850,027 | 372,584 | | | |
| 申告 納付 分 | 第1種 | 甲 | 株券、出資証券 | 34,833,427 | 6,326,424 | 3,259,961 | 41,159,851 | 41,800 |
| | | | 証券投資信託の受益証券 | 152,109 | 4,796,394 | 6,532 | 4,948,503 | 183 |
| | | 乙 | 転換・新株引受権付社債券 | 5,753,531 | 753,742 | 1,237,254 | 6,507,273 | 3,451 |
| | | | 地方債証券、社債券、公社債投資 | 61,818,124 | 79,163,412 | 51,459,396 | 140,981,536 | 6,182 |
| | | 丙 | 信託・貸付信託の受益証券 | 316,969,970 | 857,203,331 | 37,110,063 | 1,174,173,301 | 31,695 |
| | | 国債証券 | | | | | | |
| | | 小計 | 419,527,161 | 948,243,303 | 93,073,206 | 1,367,770,464 | 83,310 | |
| | 第2種 | 甲 | 株券、出資証券 | 21,232,840 | — | — | 21,232,840 | 63,698 |
| | | | 証券投資信託の受益証券 | 92,821 | — | — | 92,821 | 277 |
| | | 乙 | 転換・新株引受権付社債券 | 1,112,469 | — | — | 1,112,469 | 1,756 |
| | | 地方債証券、社債券、公社債投資 | 21,282,586 | — | — | 21,282,586 | 6,381 | |
| 丙 | | 信託・貸付信託の受益証券 | 58,538,926 | — | — | 58,538,926 | 17,557 | |
| | 国債証券 | | | | | | | |
| | 小計 | 102,259,641 | — | — | 102,259,641 | 89,670 | | |
| | 計 | 521,786,802 | 948,243,303 | 93,073,206 | 1,470,030,105 | 172,979 | | |
| 特別 徴収 納付 分 | 第2種 | 甲 | 株券、出資証券 | 56,859,758 | 3,947,466 | 59,082,918 | 60,807,224 | 170,576 |
| | | | 証券投資信託の受益証券 | 62,645 | 70,738 | 2,361,058 | 133,383 | 188 |
| | | 乙 | 転換・新株引受権付社債券 | 6,117,603 | 722,987 | 7,638,140 | 6,840,590 | 9,784 |
| | | | 地方債証券、社債券、公社債投資 | 11,732,285 | 53,190,245 | 164,165,481 | 64,922,530 | 3,518 |
| | | 丙 | 信託・貸付信託の受益証券 | 51,802,698 | 602,313,497 | 482,741,533 | 654,116,195 | 15,539 |
| | 国債証券 | | | | | | | |
| | 小計 | 126,574,989 | 660,244,933 | 715,989,129 | 786,819,922 | 199,605 | | |
| | 合計 | 648,361,791 | 1,608,488,236 | 809,062,335 | 2,256,850,027 | 372,584 | | |
| 現金納付 による分 | | 現金納付したもの | — | — | — | — | — | |
| | | 徴収決定したもの | — | — | — | — | — | |
| | 総計 | 648,361,791 | 1,608,488,236 | 809,062,335 | 2,256,850,027 | 372,584 | | |

調査対象等：平成6年度内における有価証券取引税の申告及び処理による課税の事績を「有価証券取引税申告書」、「徴収高計算書」及び強制徴収に基づく徴収決定済額により作成した。

用語の説明：1 第1種とは、証券会社を譲渡者とする売買による譲渡をいう。

2 第2種とは、第1種以外の譲渡をいう。

3 特別徴収納付分とは、証券会社以外の者が、証券会社への委託により有価証券の譲渡をした場合又は証券会社へ有価証券の譲渡をした場合に、その証券会社がその譲渡が行われた際その譲渡に係る有価証券取引税を現金をもって徴収し、納付することをいう。

(注) 1 「非課税」欄は、非課税団体（国及び地方公共団体）、非課税有価証券（有価証券取引税法第7条）、有価証券の非課税の譲渡（有価証券取引税法第8条）に該当するものである。

2 「他店振替等」欄は、他の証券会社からの委託売付け又は買付けした有価証券若しくは自己の他の営業所から委託売付け又は振り替えられた有価証券である。

(単位：件、百万円)

| 更正及び強制徴収 | | 決 定 | | 自 主 納 付 | | 合 計 | |
|-----------|------|------|-----|---------|--------|---------------|-----------|
| 譲渡価額 | 税 額 | 譲渡価額 | 税 額 | 件 数 | 税 額 | 課税譲渡価額 | 税 額 |
| △ 126,583 | △ 24 | — | — | 13,600 | 20,649 | 1,592,543,315 | 1,338,111 |
| △ 136,663 | 31 | — | — | 14,248 | 26,303 | 1,125,791,836 | 782,878 |
| △ 385,149 | 340 | — | — | 13,045 | 21,015 | 800,456,548 | 468,252 |
| △ 160,929 | △ 3 | — | — | 9,316 | 10,769 | 702,377,599 | 313,613 |
| 3,466 | 37 | — | — | 9,822 | 7,731 | 862,740,353 | 445,492 |
| △ 875,645 | △ 83 | — | — | 9,833 | 6,627 | 647,486,146 | 379,129 |
| △ 1,981 | △ 2 | — | — | — | — | 34,831,446 | 41,797 |
| △ 968 | △ 1 | — | — | — | — | 151,141 | 181 |
| △ 1 | △ 0 | — | — | — | — | 5,753,530 | 3,451 |
| △ 202,865 | △ 20 | — | — | — | — | 61,615,259 | 6,162 |
| △ 653,980 | △ 65 | — | — | — | — | 316,315,990 | 31,629 |
| △ 859,794 | △ 89 | — | — | — | — | 418,667,367 | 83,221 |
| △ 2 | △ 0 | — | — | — | — | 21,232,838 | 63,698 |
| — | — | — | — | — | — | 92,821 | 277 |
| — | — | — | — | — | — | 1,112,469 | 1,756 |
| △ 16,581 | △ 5 | — | — | — | — | 21,266,005 | 6,376 |
| △ 2,953 | △ 1 | — | — | — | — | 58,535,973 | 17,556 |
| △ 19,537 | △ 6 | — | — | — | — | 102,240,104 | 89,664 |
| △ 879,331 | △ 95 | — | — | — | — | 520,907,471 | 172,884 |
| △ 310 | △ 1 | — | — | — | — | 56,859,448 | 170,575 |
| — | — | — | — | — | — | 62,645 | 188 |
| △ 154 | △ 0 | — | — | — | — | 6,117,449 | 9,784 |
| — | — | — | — | — | — | 11,732,285 | 3,518 |
| △ 208 | △ 0 | — | — | — | — | 51,802,490 | 15,539 |
| △ 672 | △ 1 | — | — | — | — | 126,574,317 | 199,603 |
| △ 880,003 | △ 96 | — | — | — | — | 647,481,788 | 372,488 |
| — | — | — | — | 9,833 | 6,627 | — | 6,627 |
| 4,358 | 13 | — | — | — | — | 4,358 | 13 |
| △ 875,645 | △ 83 | — | — | 9,833 | 6,627 | 647,486,146 | 379,129 |

(2) 加算税の状況

| 区 分 | 金 額 |
|---------|----------|
| 過少申告加算税 | 百万円 — |
| 無申告加算税 | 1 |
| 重加算税 | — |
| 不納付加算税 | 22 |
| 計 | 23 |

(3) 証券会社数

| 納付区分 | 本店一括納付を選択のもの | その他のもの | 計 |
|------|--------------|-----------|--------|
| 本店 | 209 | 73 | 282社 |
| 営業所 | 2,718 | 内 5 85 | 2,808所 |

調査時点：平成7年3月31日
(注) 内書は納付税額のないものを示した。

有価証券取引税の税率

(平成元年4月1日以降)

第1種(証券会社を譲渡者とする売買による譲渡)

甲 … 譲渡価額の1万分の12

乙 … 譲渡価額の1万分の6

丙 … 譲渡価額の1万分の1

第2種(第1種以外の譲渡)

甲 … 譲渡価額の1万分の30

乙 … 譲渡価額の1万分の16

丙 … 譲渡価額の1万分の3

(4) 国税局別の課税状況

| 区分 国税局 | 申告納付分 | | | | 特別徴収分 | | 合計 | | 証券会社 (本店)数 | 証券会社 営業所数 |
|-----------|------------|--------|------------|--------|------------|---------|------------|---------|---------------|--------------|
| | 第1種 | | 第2種 | | 第2種 | | 課税譲渡 価額 | 税額 | | |
| | 課税譲渡 価額 | 税額 | 課税譲渡 価額 | 税額 | 課税譲渡 価額 | 税額 | | | | |
| 億円 | 百万円 | 億円 | 百万円 | 億円 | 百万円 | 億円 | 百万円 | 社 | 所 | |
| 東京 | 3,852,596 | 75,148 | 756,578 | 70,020 | 1,106,337 | 174,019 | 5,715,559 | 322,832 | 152 | 978 |
| 関東信越 | 7,927 | 126 | 17,994 | 1,034 | 6,934 | 1,830 | 32,855 | 3,061 | 23 | 342 |
| 大阪 | 209,448 | 4,827 | 138,302 | 13,065 | 118,996 | 16,482 | 466,746 | 36,506 | 46 | 576 |
| 札幌 | 23,394 | 243 | 8,996 | 1,175 | 2,465 | 240 | 34,856 | 1,686 | 3 | 39 |
| 仙台 | 6,349 | 64 | 11,601 | 464 | 695 | 175 | 18,646 | 740 | 3 | 68 |
| 名古屋 | 68,295 | 2,312 | 28,269 | 1,599 | 21,204 | 4,237 | 117,767 | 8,526 | 24 | 361 |
| 金沢 | 4,984 | 51 | 8,472 | 512 | 2,277 | 673 | 15,733 | 1,438 | 11 | 81 |
| 広島 | 3,749 | 223 | 27,543 | 925 | 2,848 | 781 | 34,140 | 1,949 | 8 | 134 |
| 高松 | 2,682 | 30 | 11,711 | 422 | 1,842 | 543 | 16,236 | 1,040 | 6 | 83 |
| 福岡 | 5,518 | 179 | 7,723 | 267 | 1,355 | 399 | 14,597 | 904 | 3 | 86 |
| 熊本 | 851 | 9 | 4,434 | 154 | 278 | 80 | 5,557 | 261 | 1 | 47 |
| 沖縄 | 880 | 10 | 779 | 28 | 511 | 144 | 2,170 | 185 | 2 | 13 |
| 合計 | 4,186,674 | 83,221 | 1,022,401 | 89,664 | 1,265,743 | 199,603 | 6,474,861 | 379,129 | 282 | 2,808 |

- (注) 1 この表は、「(1)課税状況」、「(3)証券会社数」を国税局別に示したものである。
2 合計欄には、現金納付による分を含む。

第Ⅱ編 間接国税編

- 9 消 費 税
- 10 酒 税
- 11 た ば こ 税
- 12 揮発油税及び
地方道路税
- 13 石 油 ガ ス 税
- 14 航 空 機 燃 料 税
- 15 石 油 税
- 16 取 引 所 税
- 17 印 紙 税
- 18 電 源 開 発 促 進 税

9 消 費 税

統計表を見る方のために

1 利用上の注意

この章は、平成6年4月1日から平成7年3月31日までの間に終了した課税期間に係る消費税の課税事績をそれぞれ示したものである。

2 消費税の概要

(1) 消費税の創設

昭和63年度の税制の抜本改革の一つとして、消費税が創設され、平成元年4月1日から適用された。

(2) 納税義務者

国内取引・・・課税資産の譲渡等を行う事業者
 輸入取引・・・課税貨物を保税地域から引き取る者

(3) 課税標準

国内取引・・・課税資産の譲渡等の対価
 輸入取引・・・保税地域からの引取価格

(4) 税額の計算

国内取引・・・納付税額＝ $\frac{\text{課税期間中の課税売上高} \times 3\% - \text{課税期間中の課税仕入高} \times 3\%}{\text{（売上げに係る消費税額）} - \text{（仕入れに係る消費税額）}}$
 輸入取引・・・納付税額＝保税地域からの引取価格×3%

（注）普通乗用自動車に係る税率については、平成4年3月31日までは6%、平成6年3月31日までは4.5%、平成6年4月1日以降は3%。

(5) 申告及び納付

国内取引・・・課税期間（個人事業者＝暦年、法人＝事業年度）の終了後2か月以内に確定申告書を提出し、納付する。

（注）個人事業者の申告・納付期限は、平成5年分までは翌年の3月31日までとなっている。

輸入取引・・・課税貨物を保税地域から引き取る時までに、輸入申告書を提出し、納付する。

(6) 免税取引及び非課税取引（国内取引分）

イ 輸出取引は、免税とされている。

ロ 非課税取引の主なものは、次のとおりである。

| | |
|------------------------|---|
| 消費税の性格上、課税することになじまないもの | ①土地の譲渡及び貸付け、②公社債や株式の譲渡、③利子、保険料、保証料、④郵便切手、印紙等の譲渡、⑤商品券の譲渡など |
| 社会政策的な配慮に基づくもの | ①社会保険医療等、②社会福祉事業法に規定する社会福祉事業等、③学校教育法に規定する学校の授業料、入学検定料、④住宅家賃など |

(7) 事業者の納税事務負担を軽減するための措置等（国内取引分）

イ 納税義務の免除

基準期間の課税売上高が3,000万円以下の事業者は、納税義務が免除される。

なお、これらの事業者が、課税事業者選択届出書を提出した場合には、消費税の納税義務者となる。

ロ 簡易課税制度

基準期間の課税売上高が4億円以下（平成3年9月30日以前に開始した課税期間にあっては5億円以下）の事業者は、課税売上高だけから納付税額を計算できる簡易課税制度の適用を受けることができる。

（算式） 納付税額＝課税期間の課税売上高×3%×（1－みなし仕入率）

ハ 限界控除制度

課税期間の課税売上高が5,000万円未満（平成3年9月30日以前に開始した課税期間にあっては6,000万円未満）の事業者は、本来納付すべき税額から一定額（限界控除税額）を軽減する限界控除制度の適用がある。

（算式）
 納付税額＝本来納付すべき税額－ $\left\{ \begin{array}{l} \text{（限界控除税額）} \\ \text{本来納付すべき税額} \times \frac{5,000\text{万円} - \text{課税期間の課税売上高}}{2,000\text{万円}} \end{array} \right\}$

（注）平成3年9月30日以前に開始する課税期間にあっては5,000万円を6,000万円と2,000万円を3,000万円として計算する。

9 消費 税 表

(1) 課税状況

| 区 分 | 個人事業者 | | 法 人 | | 合 計 | | |
|---------|--------------------|---------|-------------|-----------|-------------|-----------|-----------|
| | 件 数 | 税 額 | 件 数 | 税 額 | 件 数 | 税 額 | |
| | 件 | 百万円 | 件 | 百万円 | 件 | 百万円 | |
| 平成元年度 | 納税申告 | 633,748 | 128,912 | 1,191,261 | 3,825,744 | 1,825,009 | 3,954,656 |
| | 還付申告 | 39,075 | 33,264 | 111,744 | 1,285,077 | 150,819 | 1,318,340 |
| 2 | 納税申告 | 703,525 | 194,105 | 1,326,155 | 5,386,357 | 2,029,680 | 5,580,462 |
| | 還付申告 | 51,474 | 80,975 | 74,390 | 1,225,177 | 125,864 | 1,306,152 |
| 3 | 納税申告計 | 755,650 | 203,758 | 1,439,791 | 6,009,105 | 2,195,441 | 6,212,863 |
| | 還付申告及び処理 | 39,630 | 74,928 | 66,951 | 1,166,966 | 106,581 | 1,241,894 |
| 4 | 納税申告計 | 754,473 | 264,995 | 1,530,758 | 6,429,485 | 2,285,231 | 6,694,481 |
| | 還付申告及び処理 | 20,695 | 37,419 | 66,201 | 1,085,541 | 86,896 | 1,122,960 |
| 5 | 納税申告計 | 767,265 | 249,952 | 1,622,064 | 6,836,380 | 2,389,329 | 7,086,332 |
| | 還付申告及び処理 | 18,408 | 30,228 | 65,561 | 988,191 | 83,969 | 1,018,419 |
| 6 | 納税申告計 | 737,212 | 239,099 | 1,652,537 | 6,942,555 | 2,389,749 | 7,181,654 |
| | 還付申告及び処理 | 17,176 | 23,309 | 63,565 | 1,002,974 | 80,741 | 1,026,283 |
| 現 年 分 | 一般申告及び処理 | 270,488 | 83,597 | 695,568 | 6,076,716 | 966,056 | 6,160,313 |
| | 簡易申告及び処理 | 466,724 | 155,502 | 956,969 | 865,838 | 1,423,693 | 1,021,340 |
| | 納税申告計 | 737,212 | 239,099 | 1,652,537 | 6,942,555 | 2,389,749 | 7,181,654 |
| | うち限界控除適用分 | 426,959 | 76,695 | 349,338 | 66,201 | 776,297 | 142,896 |
| | 還付申告及び処理 | 17,176 | 23,309 | 63,565 | 1,002,974 | 80,741 | 1,026,283 |
| 既 往 年 分 | 申告及び処理による増差税額のあるもの | 86,853 | 12,335 | 115,212 | 52,725 | 202,065 | 65,060 |
| | 申告及び処理による減差税額のあるもの | 4,928 | 1,310 | 9,471 | 16,967 | 14,399 | 18,277 |
| 差 引 計 | 実 768,590 | 226,815 | 実 1,725,323 | 5,975,339 | 実 2,493,913 | 6,202,155 | |
| 加 算 税 | 44,609 | 2,168 | 101,716 | 8,831 | 146,325 | 10,999 | |

調査期間等：「現年分」は、平成6年4月1日から平成7年3月31日までに終了した課税期間について、平成7年6月30日現在の申告（国・地方公共団体等については平成7年9月30日までの申告を含む。）又は処理（更正、決定等）による課税事績を「申告書及び決議書」に基づいて作成した。

「既往年分」は、平成6年3月31日以前に終了した課税期間について、平成6年7月1日から平成7年6月30日までの間の申告（平成6年7月1日から同年9月30日までの間の国・地方公共団体等に係る申告を除く。）又は処理（更正、決定等）による課税事績を「申告書及び決議書」に基づいて作成した。

- (注) 1 平成元年度及び2年度は、当初申告による課税事績である。
 2 限界控除適用分の件数は、「納税申告計」の内訳であり、税額は限界控除税額である。
 3 税関分は含まない。
 4 件数欄の「実」は、実件数を示す。

付表 課税事業者（選択）届出件数

| 課税事業者届出書 | 課税事業者選択届出書 | 合 計 |
|-------------|------------|-------------|
| 2,474,686 件 | 98,833 件 | 2,573,519 件 |

調査期間等：平成6年度末（平成7年3月31日現在）の届出件数を示している。

(注) 課税事業者でなくなった旨の届出書又は課税事業者選択不適用届出書を提出した者は含まない。

(2) 税関分の課税状況

| 区 分 | 納税申告件数 | 納税申告税額 |
|-------|-----------|-----------|
| | 件 | 百万円 |
| 平成元年度 | 4,313,709 | 923,074 |
| 2 | 4,466,456 | 1,071,374 |
| 3 | 4,725,675 | 978,603 |
| 4 | 4,775,429 | 911,954 |
| 5 | 5,290,020 | 840,867 |
| 6 | 5,975,503 | 892,814 |

調査期間等：各年4月1日から翌年3月31日までの間の申告又は処理による課税事績である。

(3) 都道府県別課税状況等(その1 個人事業者)

| 国税局・ 都道府道 | 区 分 | 一般申告及び処理 | | 簡易申告及び処理 | | 納税申告計 | | うち限界控 除適用件数 |
|--------------|---------------------|----------|--------|----------|---------|---------|---------|----------------|
| | | 件 数 | 税 額 | 件 数 | 税 額 | 件 数 | 税 額 | |
| 東 京 | 東神奈川 山梨 計 | 件 | 百万円 | 件 | 百万円 | 件 | 百万円 | 件 |
| | | 24,891 | 8,537 | 52,435 | 18,615 | 77,326 | 27,152 | 49,184 |
| | | 11,934 | 3,082 | 19,122 | 5,869 | 31,056 | 8,950 | 20,256 |
| | | 8,662 | 2,281 | 14,928 | 4,539 | 23,590 | 6,820 | 14,732 |
| 関 信 | 東越前 計 | 2,669 | 744 | 4,773 | 1,456 | 7,442 | 2,200 | 4,361 |
| | | 48,156 | 14,643 | 91,258 | 30,479 | 139,414 | 45,122 | 88,533 |
| | | 10,355 | 2,460 | 18,474 | 5,241 | 28,829 | 7,702 | 17,882 |
| | | 6,957 | 2,309 | 11,580 | 3,867 | 18,537 | 6,176 | 10,426 |
| 大 阪 | 大京阪 歌 計 | 3,565 | 791 | 5,908 | 1,529 | 9,473 | 2,320 | 6,143 |
| | | 4,145 | 1,095 | 6,286 | 1,721 | 10,431 | 2,816 | 6,492 |
| | | 4,157 | 998 | 7,190 | 2,206 | 11,347 | 3,204 | 6,944 |
| | | 5,275 | 1,653 | 8,602 | 2,892 | 13,877 | 4,545 | 7,636 |
| 札 幌 | 北海 道 計 | 34,454 | 9,305 | 58,040 | 17,457 | 92,494 | 26,762 | 55,523 |
| | | 27,267 | 9,669 | 47,241 | 17,531 | 74,508 | 27,199 | 40,017 |
| | | 8,165 | 3,074 | 12,870 | 4,649 | 21,035 | 7,722 | 11,157 |
| | | 11,645 | 4,464 | 20,083 | 7,998 | 31,728 | 12,462 | 16,124 |
| 仙 台 | 宮城 福山 青森 計 | 3,939 | 1,593 | 6,391 | 2,502 | 10,330 | 4,096 | 5,193 |
| | | 3,457 | 1,412 | 6,350 | 2,540 | 9,807 | 3,952 | 4,693 |
| | | 3,280 | 1,087 | 5,171 | 2,013 | 8,451 | 3,100 | 4,442 |
| | | 57,753 | 21,299 | 98,106 | 37,232 | 155,859 | 58,531 | 81,626 |
| 名 古 屋 | 愛知 三岐 計 | 7,787 | 1,992 | 16,612 | 4,232 | 24,399 | 6,224 | 15,834 |
| | | 3,996 | 1,137 | 6,468 | 1,907 | 10,464 | 3,044 | 6,175 |
| | | 3,087 | 878 | 4,625 | 1,653 | 7,712 | 2,531 | 4,143 |
| | | 3,541 | 916 | 6,183 | 1,689 | 9,724 | 2,606 | 5,736 |
| 金 沢 | 石川 富山 計 | 2,402 | 641 | 4,669 | 1,538 | 7,071 | 2,180 | 3,939 |
| | | 3,788 | 1,169 | 4,927 | 1,784 | 8,715 | 2,954 | 4,448 |
| | | 2,341 | 630 | 4,812 | 1,443 | 7,153 | 2,074 | 4,174 |
| | | 19,155 | 5,373 | 31,684 | 10,015 | 50,839 | 15,388 | 28,615 |
| 高 松 | 香愛 徳高 計 | 19,528 | 5,749 | 29,920 | 9,818 | 49,448 | 15,566 | 28,876 |
| | | 10,009 | 3,058 | 17,762 | 5,296 | 27,771 | 8,354 | 16,836 |
| | | 4,821 | 1,830 | 9,018 | 3,239 | 13,839 | 5,068 | 7,459 |
| | | 6,280 | 2,033 | 11,056 | 3,530 | 17,336 | 5,563 | 9,916 |
| 福 岡 | 福岡 計 | 40,638 | 12,669 | 67,756 | 21,883 | 108,394 | 34,552 | 63,087 |
| | | 3,174 | 1,081 | 5,958 | 2,009 | 9,132 | 3,090 | 5,182 |
| | | 2,461 | 801 | 4,111 | 1,282 | 6,572 | 2,083 | 3,770 |
| | | 2,808 | 1,315 | 5,928 | 2,306 | 8,736 | 3,621 | 4,607 |
| 熊 本 | 熊本 計 | 8,443 | 3,197 | 15,997 | 5,597 | 24,440 | 8,794 | 13,559 |
| | | 5,706 | 1,388 | 8,846 | 2,724 | 14,552 | 4,112 | 8,647 |
| | | 2,958 | 905 | 5,772 | 1,871 | 8,730 | 2,776 | 4,923 |
| | | 3,203 | 808 | 5,356 | 1,547 | 8,559 | 2,355 | 5,132 |
| 沖 縄 | 島嶼 計 | 1,155 | 321 | 1,936 | 613 | 3,091 | 934 | 1,808 |
| | | 1,452 | 422 | 3,112 | 1,024 | 4,564 | 1,446 | 2,570 |
| | | 14,474 | 3,845 | 25,022 | 7,779 | 39,496 | 11,624 | 23,080 |
| | | 1,620 | 308 | 2,591 | 702 | 4,211 | 1,010 | 2,719 |
| 全 国 | 計 | 2,969 | 762 | 5,478 | 1,771 | 8,447 | 2,533 | 4,922 |
| | | 1,444 | 315 | 2,288 | 630 | 3,732 | 945 | 2,259 |
| | | 1,823 | 683 | 3,260 | 1,162 | 5,083 | 1,846 | 2,725 |
| | | 7,856 | 2,069 | 13,617 | 4,265 | 21,473 | 6,334 | 12,625 |
| 福 岡 | 福岡 計 | 10,178 | 3,277 | 18,284 | 6,399 | 28,462 | 9,676 | 15,894 |
| | | 1,893 | 695 | 4,163 | 1,480 | 6,056 | 2,175 | 3,217 |
| | | 3,553 | 1,069 | 6,129 | 2,100 | 9,682 | 3,170 | 5,304 |
| | | 15,624 | 5,041 | 28,576 | 9,979 | 44,200 | 15,021 | 24,415 |
| 熊 本 | 熊本 計 | 4,017 | 894 | 5,485 | 1,680 | 9,502 | 2,574 | 5,672 |
| | | 2,108 | 473 | 3,426 | 1,043 | 5,534 | 1,516 | 3,311 |
| | | 3,573 | 822 | 4,413 | 1,331 | 7,986 | 2,153 | 4,521 |
| | | 3,450 | 916 | 3,528 | 1,115 | 6,978 | 2,030 | 3,744 |
| 沖 縄 | 沖縄 計 | 13,148 | 3,104 | 16,852 | 5,169 | 30,000 | 8,273 | 17,248 |
| | | 3,000 | 1,060 | 3,204 | 1,414 | 6,204 | 2,474 | 2,814 |
| 全 国 | 計 | 270,488 | 83,597 | 466,724 | 155,502 | 737,212 | 239,099 | 426,959 |

(注) この表は、「課税状況表の本年分」を都道府県別に示したものである。(加算税は除く。)

| 還付申告及び処理 | | 既往年分の申告及び処理 | | 合 計 | | 区 分 | | | |
|----------|--------|-------------|--------|---------|---------|----------------|----------------------|-------|--|
| 件 数 | 税 額 | 件 数 | 税 額 | 件 数 | 税 額 | 国税局・都道府県 | | | |
| | 百万円 | 件 | 百万円 | 件 | 百万円 | | | | |
| 2,340 | 5,996 | 10,855 | 1,228 | 81,717 | 22,384 | 東 京 | 東 神 奈 川 葉 梨 } 計 | | |
| 982 | 2,358 | 4,109 | 589 | 32,916 | 7,181 | | | | |
| 566 | 916 | 3,463 | 323 | 24,785 | 6,228 | | | | |
| 125 | 133 | 887 | 81 | 7,666 | 2,149 | | | | |
| 4,013 | 9,403 | 19,314 | 2,222 | 147,084 | 37,941 | | | | |
| 691 | 1,596 | 2,992 | 464 | 30,239 | 6,570 | 東 越 | 埼 茨 栃 群 長 新 } 計 | | |
| 259 | 224 | 1,699 | 183 | 19,005 | 6,134 | | | | |
| 168 | 122 | 875 | 111 | 9,796 | 2,309 | | | | |
| 199 | 207 | 1,173 | 123 | 10,805 | 2,732 | | | | |
| 277 | 263 | 1,068 | 113 | 11,821 | 3,055 | | | | |
| 235 | 183 | 1,465 | 211 | 14,373 | 4,573 | | | | |
| 1,829 | 2,596 | 9,272 | 1,205 | 96,039 | 25,372 | | | | |
| 2,059 | 2,592 | 11,836 | 1,662 | 78,593 | 26,270 | 大 阪 | 大 京 兵 奈 和 滋 } 計 | | |
| 442 | 622 | 3,096 | 317 | 21,958 | 7,417 | | | | |
| 1,294 | 1,059 | 4,421 | 487 | 33,784 | 11,891 | | | | |
| 235 | 356 | 1,967 | 200 | 10,765 | 3,940 | | | | |
| 142 | 155 | 1,216 | 155 | 10,081 | 3,952 | | | | |
| 179 | 115 | 1,257 | 144 | 8,825 | 3,129 | | | | |
| 4,351 | 4,898 | 23,793 | 2,965 | 164,006 | 56,598 | | | | |
| 496 | 418 | 2,421 | 294 | 25,327 | 6,100 | 北 海 道 | 北 宮 岩 福 秋 青 山 } 計 | | |
| 171 | 212 | 1,102 | 134 | 10,778 | 2,966 | | | | |
| 115 | 59 | 822 | 106 | 7,926 | 2,577 | | | | |
| 157 | 146 | 897 | 105 | 10,006 | 2,564 | | | | |
| 66 | 24 | 696 | 67 | 7,237 | 2,223 | | | | |
| 131 | 70 | 699 | 108 | 8,948 | 2,991 | 仙 台 | 城 手 島 田 森 形 } 計 | | |
| 76 | 42 | 641 | 79 | 7,309 | 2,111 | | | | |
| 716 | 554 | 4,857 | 599 | 52,204 | 15,433 | | | | |
| 1,343 | 1,094 | 7,252 | 901 | 51,779 | 15,373 | | | | |
| 530 | 461 | 3,933 | 358 | 28,663 | 8,251 | | | | |
| 257 | 223 | 1,800 | 265 | 14,314 | 5,111 | 名 古 屋 | 愛 静 三 岐 } 計 | | |
| 361 | 269 | 2,088 | 235 | 17,935 | 5,529 | | | | |
| 2,491 | 2,048 | 15,073 | 1,759 | 112,691 | 34,263 | | | | |
| 110 | 84 | 1,084 | 84 | 9,333 | 3,089 | | | | |
| 126 | 100 | 683 | 55 | 6,756 | 2,039 | | | | |
| 116 | 95 | 1,096 | 75 | 8,934 | 3,601 | 石 福 富 } 計 | 川 井 山 } 金 沢 | | |
| 352 | 279 | 2,863 | 214 | 25,023 | 8,729 | | | | |
| 307 | 474 | 1,447 | 192 | 15,079 | 3,830 | | | | |
| 115 | 103 | 952 | 92 | 8,948 | 2,765 | | | | |
| 142 | 131 | 874 | 180 | 8,858 | 2,404 | | | | |
| 45 | 16 | 327 | 27 | 3,186 | 946 | 広 島 | 島 口 山 取 根 } 計 | | |
| 66 | 33 | 378 | 38 | 4,662 | 1,451 | | | | |
| 675 | 757 | 3,978 | 528 | 40,733 | 11,395 | | | | |
| 134 | 197 | 560 | 65 | 4,422 | 877 | | | | |
| 125 | 124 | 869 | 89 | 8,660 | 2,498 | | | | |
| 82 | 25 | 404 | 40 | 3,882 | 959 | 香 愛 德 高 } 計 | 川 媛 島 知 } 高 松 | | |
| 97 | 58 | 503 | 63 | 5,278 | 1,852 | | | | |
| 438 | 404 | 2,336 | 257 | 22,242 | 6,186 | | | | |
| 522 | 1,141 | 2,961 | 497 | 29,411 | 9,031 | | | | |
| 91 | 46 | 804 | 65 | 6,211 | 2,194 | | | | |
| 174 | 191 | 1,069 | 126 | 10,006 | 3,105 | 福 佐 長 } 計 | 岡 賀 崎 } 福 岡 | | |
| 787 | 1,379 | 4,634 | 689 | 45,628 | 14,330 | | | | |
| 240 | 163 | 913 | 69 | 9,813 | 2,479 | | | | |
| 114 | 56 | 563 | 48 | 5,728 | 1,508 | | | | |
| 299 | 109 | 839 | 72 | 8,374 | 2,116 | | | | |
| 234 | 104 | 519 | 48 | 7,261 | 1,974 | 熊 大 鹿 宮 } 計 | 本 分 島 崎 } 熊 本 | | |
| 887 | 432 | 2,834 | 236 | 31,176 | 8,077 | | | | |
| 141 | 140 | 406 | 57 | 6,437 | 2,391 | | | | |
| 17,176 | 23,309 | 91,781 | 11,025 | 768,590 | 226,815 | | | 全 国 計 | |
| | | | | | | | | | |

(3) 都道府県別課税状況等 (その2 法 人)

| 国税局・ 都道府道 | 区 分 | | 一般申告及び処理 | | 簡易申告及び処理 | | 納 税 申 告 計 | | うち限界控 除適用件数 |
|--------------|-----------------------|---------|-----------|-----------|----------|-----------|-----------|-----------|----------------|
| | 件 数 | 税 額 | 件 数 | 税 額 | 件 数 | 税 額 | 件 数 | 税 額 | |
| | 件 | 百万円 | 件 | 百万円 | 件 | 百万円 | 件 | 百万円 | 件 |
| 東 京 | 奈 川 東神 千山 | 京川 | 134,665 | 2,382,153 | 183,450 | 155,850 | 318,115 | 2,538,003 | 75,536 |
| | | 梨 | 37,152 | 249,705 | 64,691 | 53,671 | 101,843 | 303,376 | 27,008 |
| | | | 23,726 | 99,834 | 35,323 | 30,091 | 59,049 | 129,925 | 14,087 |
| | | 計 | 4,357 | 21,382 | 6,219 | 5,867 | 10,576 | 27,249 | 2,031 |
| | | 199,900 | 2,753,074 | 289,683 | 245,480 | 489,583 | 2,998,553 | 118,662 | |
| 関 信 | 東 越 | 玉城 | 27,670 | 120,676 | 48,210 | 39,139 | 75,880 | 159,816 | 19,463 |
| | | 木馬 | 11,474 | 57,515 | 17,390 | 16,173 | 28,864 | 73,688 | 5,921 |
| | | 野瀧 | 10,350 | 45,060 | 17,258 | 13,686 | 27,608 | 58,746 | 6,758 |
| | | | 11,218 | 54,314 | 16,369 | 13,630 | 27,587 | 67,943 | 6,463 |
| | | | 11,951 | 64,489 | 18,209 | 16,384 | 30,160 | 80,874 | 6,622 |
| | | 計 | 13,069 | 71,898 | 17,325 | 17,006 | 30,394 | 88,904 | 5,463 |
| | | 85,732 | 413,953 | 134,761 | 116,018 | 220,493 | 529,971 | 50,690 | |
| 大 阪 | 歌 山 | 阪都 | 67,453 | 741,506 | 70,947 | 67,082 | 138,400 | 808,588 | 25,404 |
| | | 庫良 | 15,227 | 101,683 | 17,760 | 16,199 | 32,987 | 117,882 | 6,482 |
| | | 山賀 | 24,652 | 189,890 | 28,410 | 27,204 | 53,062 | 217,094 | 9,683 |
| | | | 4,485 | 20,773 | 4,620 | 4,710 | 9,105 | 25,483 | 1,487 |
| | | | 4,716 | 20,802 | 5,169 | 5,115 | 9,885 | 25,917 | 1,578 |
| | | | 5,060 | 27,059 | 5,964 | 5,896 | 11,024 | 32,955 | 1,901 |
| | | 計 | 121,593 | 1,101,714 | 132,870 | 126,205 | 254,463 | 1,227,919 | 46,535 |
| 札 幌 | 北 海 道 | 30,994 | 164,982 | 41,264 | 38,447 | 72,258 | 203,428 | 14,717 | |
| 仙 台 | 城 手 宮岩 福秋 青山 | 城手 | 9,965 | 70,672 | 15,152 | 14,228 | 25,117 | 84,900 | 4,928 |
| | | 島田 | 4,820 | 28,839 | 7,347 | 7,643 | 12,167 | 36,482 | 2,043 |
| | | 森形 | 9,399 | 47,012 | 15,612 | 14,302 | 25,011 | 61,313 | 5,326 |
| | | | 4,198 | 22,257 | 6,924 | 7,071 | 11,122 | 29,328 | 1,873 |
| | | | 5,661 | 26,182 | 6,995 | 7,317 | 12,656 | 33,499 | 2,038 |
| | | 計 | 4,923 | 30,649 | 8,200 | 7,870 | 13,123 | 38,519 | 2,486 |
| | 38,966 | 225,611 | 60,230 | 58,430 | 99,196 | 284,041 | 18,694 | | |
| 名 古 屋 | 知 岡 重 阜 | 知岡 | 43,222 | 382,941 | 54,481 | 47,928 | 97,703 | 430,869 | 20,519 |
| | | 重阜 | 20,395 | 120,883 | 29,230 | 26,631 | 49,625 | 147,515 | 10,221 |
| | | | 8,283 | 43,755 | 10,141 | 9,967 | 18,424 | 53,721 | 3,261 |
| | | 計 | 11,728 | 66,049 | 14,805 | 13,906 | 26,533 | 79,955 | 4,858 |
| | 83,628 | 613,628 | 108,657 | 98,431 | 192,285 | 712,060 | 38,859 | | |
| 金 沢 | 川 井 石 福 富 | 川井 | 6,815 | 39,580 | 8,979 | 8,566 | 15,794 | 48,146 | 3,070 |
| | | 山 | 5,584 | 30,881 | 6,844 | 6,419 | 12,428 | 37,300 | 2,306 |
| | | | 5,902 | 49,884 | 7,307 | 7,791 | 13,209 | 57,675 | 2,058 |
| | | 計 | 18,301 | 120,345 | 23,130 | 22,776 | 41,431 | 143,121 | 7,434 |
| 広 島 | 島 口 山 取 根 | 島口 | 16,573 | 109,061 | 22,209 | 20,398 | 38,782 | 129,459 | 7,859 |
| | | 山取 | 6,057 | 39,678 | 9,500 | 9,202 | 15,557 | 48,880 | 2,926 |
| | | 根 | 10,016 | 57,212 | 14,546 | 13,263 | 24,562 | 70,475 | 5,022 |
| | | | 2,564 | 13,620 | 4,163 | 4,165 | 6,727 | 17,785 | 1,221 |
| | | | 3,070 | 15,857 | 5,245 | 5,227 | 8,315 | 21,084 | 1,488 |
| | | 計 | 38,280 | 235,428 | 55,663 | 52,255 | 93,943 | 287,683 | 18,516 |
| 高 松 | 川 媛 島 知 | 川媛 | 6,155 | 35,188 | 8,750 | 7,507 | 14,905 | 42,694 | 3,336 |
| | | 島知 | 6,963 | 38,297 | 10,396 | 10,117 | 17,359 | 48,414 | 3,336 |
| | | | 4,204 | 16,745 | 6,301 | 5,611 | 10,505 | 22,355 | 2,135 |
| | | 計 | 3,440 | 15,258 | 4,847 | 4,922 | 8,287 | 20,179 | 1,387 |
| | 20,762 | 105,487 | 30,294 | 28,156 | 51,056 | 133,643 | 10,194 | | |
| 福 岡 | 岡 賀 崎 | 岡賀 | 21,312 | 164,487 | 27,109 | 27,080 | 48,421 | 191,567 | 8,707 |
| | | 崎 | 2,780 | 16,413 | 4,530 | 4,539 | 7,310 | 20,952 | 1,180 |
| | | | 5,472 | 28,186 | 8,365 | 8,153 | 13,837 | 36,339 | 2,467 |
| | | 計 | 29,564 | 209,086 | 40,004 | 39,772 | 69,568 | 248,858 | 12,354 |
| 熊 本 | 本 分 鹿 宮 崎 | 本分 | 7,363 | 35,481 | 11,243 | 10,759 | 18,606 | 46,240 | 3,670 |
| | | 鹿宮 | 4,908 | 25,714 | 8,430 | 8,038 | 13,338 | 33,752 | 2,736 |
| | | 崎 | 6,659 | 31,978 | 10,207 | 10,074 | 16,866 | 42,052 | 3,125 |
| | | | 4,336 | 19,362 | 6,806 | 6,813 | 11,142 | 26,174 | 1,932 |
| | | 計 | 23,266 | 112,534 | 36,686 | 35,684 | 59,952 | 148,218 | 11,463 |
| 沖 縄 | 沖 縄 | 4,582 | 20,875 | 3,727 | 4,186 | 8,309 | 25,060 | 1,220 | |
| 全 国 | 計 | 695,568 | 6,076,716 | 956,969 | 865,838 | 1,652,537 | 6,942,555 | 349,338 | |

(注) この表は、「課税状況表の本年分」を都道府県別に示したものである。(加算税は除く。)

| 還付申告及び処理 | | 既往年分の申告及び処理 | | 合 計 | | 区 分 | |
|----------|-----------|-------------|--------|-----------|-----------|----------|------------------------------------|
| 件 数 | 税 額 | 件 数 | 税 額 | 件 数 | 税 額 | 国税局・都道府県 | |
| 件 | 百万円 | 件 | 百万円 | 件 | 百万円 | | |
| 20,749 | 446,364 | 24,582 | 10,117 | 340,988 | 2,101,756 | 東 京 | 東 京 神奈川 千葉 計 |
| 3,454 | 56,921 | 5,963 | 1,454 | 105,868 | 247,909 | | |
| 1,558 | 9,181 | 3,778 | 1,550 | 61,060 | 122,294 | | |
| 297 | 2,188 | 775 | 176 | 10,933 | 25,237 | | |
| 26,058 | 514,654 | 35,098 | 13,298 | 518,069 | 2,497,197 | | |
| 1,658 | 6,845 | 5,278 | 1,516 | 77,986 | 154,487 | 東 越 | 関 信 埼玉 群馬 長野 計 |
| 694 | 5,144 | 2,099 | 165 | 29,745 | 68,709 | | |
| 572 | 3,913 | 1,588 | 427 | 28,281 | 55,260 | | |
| 599 | 3,264 | 1,786 | 492 | 28,272 | 65,171 | | |
| 856 | 7,630 | 1,771 | 461 | 31,155 | 73,705 | | |
| 768 | 5,795 | 1,687 | 416 | 31,276 | 83,525 | | |
| 5,147 | 32,592 | 14,209 | 3,478 | 226,715 | 500,857 | | |
| 9,256 | 201,510 | 12,912 | 4,449 | 148,342 | 611,527 | 大 阪 | 大 阪 兵庫 奈良 和歌山 計 |
| 1,071 | 10,935 | 2,764 | 566 | 34,223 | 107,514 | | |
| 3,689 | 26,094 | 4,008 | 1,378 | 57,072 | 192,378 | | |
| 331 | 2,110 | 849 | 247 | 9,485 | 23,620 | | |
| 235 | 2,339 | 1,031 | 210 | 10,171 | 23,787 | | |
| 335 | 2,964 | 1,101 | 279 | 11,427 | 30,270 | | |
| 14,917 | 245,952 | 22,665 | 7,129 | 270,720 | 989,096 | | |
| 1,569 | 9,318 | 5,604 | 1,137 | 74,338 | 195,247 | 北 海 道 | 北 海 道 宮城 岩手 福井 青森 計 |
| 519 | 4,916 | 1,770 | 526 | 25,866 | 80,510 | | |
| 277 | 2,429 | 946 | 212 | 12,536 | 34,265 | | |
| 547 | 10,367 | 1,336 | 377 | 25,725 | 51,324 | | |
| 249 | 2,016 | 734 | 126 | 11,459 | 27,437 | | |
| 343 | 3,432 | 952 | 219 | 13,095 | 30,286 | | |
| 312 | 2,683 | 972 | 273 | 13,501 | 36,110 | | |
| 2,247 | 25,842 | 6,710 | 1,734 | 102,182 | 259,933 | | |
| 3,149 | 75,874 | 9,311 | 2,560 | 101,151 | 357,555 | 愛 知 | 愛 知 岐阜 三重 計 |
| 1,063 | 19,383 | 4,403 | 740 | 50,882 | 128,871 | | |
| 495 | 4,023 | 1,793 | 404 | 19,029 | 50,102 | | |
| 775 | 4,819 | 2,606 | 550 | 27,415 | 75,686 | | |
| 5,482 | 104,099 | 18,113 | 4,253 | 198,477 | 612,215 | | |
| 414 | 3,081 | 940 | 131 | 16,262 | 45,196 | 石 川 | 石 川 福 井 計 |
| 471 | 1,977 | 680 | 366 | 12,930 | 35,689 | | |
| 365 | 2,915 | 755 | 137 | 13,612 | 54,897 | | |
| 1,250 | 7,973 | 2,375 | 634 | 42,804 | 135,781 | | |
| 878 | 16,299 | 2,791 | 501 | 39,874 | 113,662 | | |
| 408 | 2,119 | 1,358 | 321 | 16,041 | 47,082 | 広 島 | 広 島 山口 計 |
| 502 | 3,111 | 1,803 | 346 | 25,180 | 67,710 | | |
| 180 | 1,374 | 501 | 110 | 6,944 | 16,521 | | |
| 166 | 752 | 627 | 96 | 8,523 | 20,429 | | |
| 2,134 | 23,656 | 7,080 | 1,375 | 96,562 | 265,403 | | |
| 374 | 5,564 | 1,075 | 185 | 15,322 | 37,315 | 香 川 | 香 川 徳島 高松 計 |
| 481 | 5,966 | 1,538 | 380 | 17,914 | 42,828 | | |
| 274 | 1,303 | 683 | 155 | 10,838 | 21,208 | | |
| 223 | 1,387 | 696 | 155 | 8,582 | 18,948 | | |
| 1,352 | 14,220 | 3,992 | 875 | 52,656 | 120,298 | | |
| 1,214 | 7,102 | 3,309 | 684 | 49,860 | 185,149 | 福 岡 | 福 岡 佐賀 計 |
| 162 | 1,041 | 457 | 122 | 7,502 | 20,034 | | |
| 325 | 1,674 | 764 | 79 | 14,227 | 34,743 | | |
| 1,701 | 9,817 | 4,530 | 886 | 71,589 | 239,927 | | |
| 419 | 3,156 | 1,097 | 184 | 19,103 | 43,268 | | |
| 293 | 1,639 | 884 | 166 | 13,690 | 32,278 | 熊 本 | 熊 本 大分 宮崎 計 |
| 364 | 1,381 | 1,009 | 266 | 17,330 | 40,937 | | |
| 233 | 4,859 | 718 | 72 | 11,427 | 21,387 | | |
| 1,309 | 11,035 | 3,708 | 608 | 61,550 | 137,871 | | |
| 399 | 3,816 | 599 | 271 | 8,061 | 21,515 | | |
| 63,565 | 1,002,974 | 124,683 | 35,758 | 1,725,323 | 5,975,339 | 全 国 計 | |

(3) 都道府県別課税状況表 (その3 合計)

| 区分 国税局・ 都道府県 | 一般申告及び処理 | | 簡易申告及び処理 | | 納税申告 | | | 還付申告及び処理 | | |
|--------------------|----------|-----|----------|-----|------|-----|--------------------|----------|-----|--|
| | 件数 | 税額 | 件数 | 税額 | 件数 | 税額 | うち 限界控除 適用件数 | 件数 | 税額 | |
| 東京 | 東 | 件 | 件 | 件 | 件 | 件 | 件 | 件 | 件 | |
| | 神 | 百万円 | 百万円 | 百万円 | 百万円 | 百万円 | 百万円 | 百万円 | 百万円 | |
| | 奈 | | | | | | | | | |
| | 川 | | | | | | | | | |
| | 計 | | | | | | | | | |
| 関東 | 埼 | | | | | | | | | |
| | 玉 | | | | | | | | | |
| | 城 | | | | | | | | | |
| | 木 | | | | | | | | | |
| | 計 | | | | | | | | | |
| 大阪 | 大 | | | | | | | | | |
| | 京 | | | | | | | | | |
| | 兵 | | | | | | | | | |
| | 計 | | | | | | | | | |
| | 札 | | | | | | | | | |
| 仙台 | 宮 | | | | | | | | | |
| | 城 | | | | | | | | | |
| | 手 | | | | | | | | | |
| | 計 | | | | | | | | | |
| | 名古屋 | 愛 | | | | | | | | |
| 知 | | | | | | | | | | |
| 三 | | | | | | | | | | |
| 計 | | | | | | | | | | |
| 金沢 | | 石 | | | | | | | | |
| | 川 | | | | | | | | | |
| | 計 | | | | | | | | | |
| | 広島 | 広 | | | | | | | | |
| | | 島 | | | | | | | | |
| 計 | | | | | | | | | | |
| 高松 | | 香 | | | | | | | | |
| | | 高 | | | | | | | | |
| | 計 | | | | | | | | | |
| | 福岡 | 福 | | | | | | | | |
| | | 岡 | | | | | | | | |
| 計 | | | | | | | | | | |
| 熊本 | | 熊 | | | | | | | | |
| | | 本 | | | | | | | | |
| | 計 | | | | | | | | | |
| | 沖縄 | 沖 | | | | | | | | |
| | | 計 | | | | | | | | |
| 全国計 | | | | | | | | | | |

(注) この表は、「課税状況表の本年分」、「課税事業者(選択)届出件数」を都道府県別に示したものである。(加算税は除く。)

| 既往年分の申告及び処理 | | 合 計 | | 課 税 事 業 者 (選 択) 届 出 件 数 | | | 区 分 |
|-------------|--------|-----------|-----------|---------------------------|-------------------|-----------|--|
| | | | | 課 税 事 業 者 届 出 | 課 税 事 業 者 選 択 届 出 | 合 計 | |
| 件 数 | 税 額 | 件 数 | 税 額 | 届 出 | 選 択 届 出 | 合 計 | 国 税 局 ・ 都 道 府 県 |
| 件 | 百万円 | 件 | 百万円 | 件 | 件 | 件 | |
| 35,437 | 11,346 | 422,705 | 2,124,140 | 409,757 | 25,108 | 434,865 | 東 京 東 京 東 京 東 京 東 京 計 |
| 10,072 | 2,043 | 138,804 | 255,090 | 138,802 | 8,096 | 146,898 | |
| 7,241 | 1,874 | 85,845 | 128,522 | 87,044 | 4,078 | 91,122 | |
| 1,662 | 257 | 18,599 | 27,386 | 18,815 | 575 | 19,390 | |
| 54,412 | 15,519 | 665,953 | 2,535,138 | 654,418 | 37,857 | 692,275 | |
| 8,270 | 1,981 | 108,225 | 161,057 | 106,055 | 4,564 | 110,619 | 東 越 東 越 東 越 東 越 東 越 計 |
| 3,798 | 348 | 48,750 | 74,843 | 49,024 | 1,408 | 50,432 | |
| 2,463 | 538 | 38,077 | 57,569 | 37,749 | 1,292 | 39,041 | |
| 2,959 | 614 | 39,077 | 67,902 | 39,025 | 1,184 | 40,209 | |
| 2,839 | 575 | 42,976 | 76,760 | 43,186 | 1,686 | 44,872 | |
| 3,152 | 628 | 45,649 | 88,097 | 45,703 | 1,281 | 46,984 | |
| 23,481 | 4,684 | 322,754 | 526,228 | 320,742 | 11,415 | 332,157 | |
| 24,748 | 6,111 | 226,935 | 637,796 | 221,467 | 8,289 | 229,756 | 大 阪 大 阪 大 阪 大 阪 大 阪 計 |
| 5,860 | 883 | 56,181 | 114,931 | 55,691 | 1,913 | 57,604 | |
| 8,429 | 1,866 | 90,856 | 204,269 | 93,556 | 3,998 | 97,554 | |
| 2,816 | 447 | 20,250 | 27,560 | 20,300 | 748 | 21,048 | |
| 2,247 | 365 | 20,252 | 27,739 | 20,545 | 491 | 21,036 | |
| 2,358 | 422 | 20,252 | 33,399 | 20,275 | 733 | 21,008 | |
| 46,458 | 10,094 | 434,726 | 1,045,694 | 431,834 | 16,172 | 448,006 | |
| 8,025 | 1,431 | 99,665 | 201,347 | 102,282 | 3,208 | 105,490 | 北 海 道 北 海 道 北 海 道 北 海 道 北 海 道 計 |
| 2,872 | 660 | 36,644 | 83,476 | 37,041 | 1,243 | 38,284 | |
| 1,768 | 318 | 20,462 | 36,843 | 20,297 | 565 | 20,862 | |
| 2,233 | 482 | 35,731 | 53,888 | 35,429 | 1,055 | 36,484 | |
| 1,430 | 193 | 18,696 | 29,660 | 18,967 | 505 | 19,472 | |
| 1,651 | 327 | 22,043 | 33,278 | 22,054 | 698 | 22,752 | |
| 1,613 | 353 | 20,810 | 38,220 | 20,869 | 468 | 21,337 | |
| 11,567 | 2,333 | 154,386 | 275,365 | 154,657 | 4,534 | 159,191 | |
| 16,563 | 3,460 | 152,930 | 372,927 | 146,514 | 5,518 | 152,032 | 名 古 屋 名 古 屋 名 古 屋 名 古 屋 名 古 屋 計 |
| 8,336 | 1,098 | 79,545 | 137,122 | 76,916 | 2,464 | 79,380 | |
| 3,593 | 669 | 33,343 | 55,213 | 33,162 | 1,021 | 34,183 | |
| 4,694 | 785 | 45,350 | 81,215 | 44,221 | 1,269 | 45,490 | |
| 33,186 | 6,012 | 311,168 | 646,478 | 300,813 | 10,272 | 311,085 | |
| 2,024 | 215 | 25,595 | 48,285 | 24,956 | 646 | 25,602 | 金 沢 金 沢 金 沢 金 沢 金 沢 計 |
| 1,363 | 421 | 19,686 | 37,727 | 19,333 | 515 | 19,848 | |
| 1,851 | 212 | 22,546 | 58,498 | 22,379 | 585 | 22,964 | |
| 5,238 | 848 | 67,827 | 144,510 | 66,668 | 1,746 | 68,414 | |
| 4,238 | 693 | 54,953 | 117,491 | 54,582 | 1,952 | 56,534 | |
| 2,310 | 413 | 24,989 | 49,847 | 24,986 | 701 | 25,687 | |
| 2,677 | 526 | 34,038 | 70,114 | 33,900 | 1,001 | 34,901 | |
| 828 | 137 | 10,130 | 17,467 | 10,136 | 354 | 10,490 | |
| 1,005 | 134 | 13,185 | 21,879 | 13,213 | 362 | 13,575 | |
| 11,058 | 1,904 | 137,295 | 276,798 | 136,817 | 4,370 | 141,187 | |
| 1,635 | 250 | 19,744 | 38,192 | 19,267 | 711 | 19,978 | 高 松 高 松 高 松 高 松 高 松 計 |
| 2,407 | 469 | 26,574 | 45,326 | 26,921 | 767 | 27,688 | |
| 1,087 | 195 | 14,720 | 22,167 | 15,114 | 392 | 15,506 | |
| 1,199 | 219 | 13,860 | 20,799 | 14,028 | 356 | 14,384 | |
| 6,328 | 1,132 | 74,898 | 126,484 | 75,330 | 2,226 | 77,556 | |
| 6,270 | 1,181 | 79,271 | 194,181 | 80,321 | 2,575 | 82,896 | 福 岡 福 岡 福 岡 福 岡 福 岡 計 |
| 1,061 | 187 | 13,713 | 22,228 | 14,095 | 360 | 14,455 | |
| 1,833 | 206 | 24,233 | 37,848 | 24,581 | 698 | 25,279 | |
| 9,164 | 1,575 | 117,217 | 254,257 | 118,997 | 3,633 | 122,630 | |
| 2,010 | 253 | 28,916 | 45,748 | 29,433 | 1,198 | 30,631 | |
| 1,447 | 214 | 19,418 | 33,786 | 20,291 | 511 | 20,802 | |
| 1,848 | 338 | 25,704 | 43,052 | 26,978 | 544 | 27,522 | |
| 1,237 | 120 | 18,688 | 23,362 | 19,370 | 369 | 19,739 | |
| 6,542 | 924 | 92,726 | 145,948 | 96,072 | 2,622 | 98,694 | |
| 1,005 | 329 | 15,298 | 23,906 | 16,056 | 778 | 16,834 | 沖 縄 沖 縄 |
| 216,464 | 46,784 | 2,493,913 | 6,202,155 | 2,474,686 | 98,833 | 2,573,519 | 全 国 計 |

10 酒 税

統計表を見る方のために

1 利用上の注意

この章は、平成6年4月1日から平成7年3月31日までの間に製造場から移出された酒類について、平成7年4月30日までの申告又は処理による課税事績を示したものである。

2 酒税の概要

酒類とは、アルコール分1度以上を含んでいる飲料（アルコール専売法の適用を受けるアルコールを除く。）で、原料と製造方法の差異により10種類、11品目に分類している。

種類は、①清酒 ②合成清酒 ③しょうちゅう ④みりん ⑤ビール ⑥果実酒類 ⑦ウイスキー類 ⑧スピリッツ類 ⑨リキュール類 ⑩雑酒である。

各酒類の基準アルコール分及び基準税額（1ℓ当たり従量税率）は次表のとおりである。

| 種 類 | 品 目 | 基準アルコール分等 | 基 準 税 額 |
|---------|-------------|---------------------|-----------|
| 清 酒 | | 15 度 | 140,500 円 |
| 合 成 清 酒 | | 15 度 | 79,300 円 |
| しょうちゅう | しょうちゅう甲類 | 25 度 | 155,700 円 |
| | しょうちゅう乙類 | 25 度 | 102,100 円 |
| み り ん | | 13.5 度 | 21,600 円 |
| ビ ー ル | | | 222,000 円 |
| 果 実 酒 類 | 果 実 酒 | | 56,500 円 |
| | 甘 味 果 実 酒 | 12 度 | 98,600 円 |
| ウイスキー類 | ウ イ ス キ ー | 40 度 | 982,300 円 |
| | ブ ラ ン デ ー | | |
| スピリッツ類 | ス ピ リ ッ ツ | 37 度 | 367,300 円 |
| | 原料用アルコール | | |
| リキュール類 | | 12 度 | 98,600 円 |
| 雑 酒 | 発 泡 酒 | 麦芽67%以上のもの | 222,000 円 |
| | 粉 末 酒 | | 320,500 円 |
| | そ の 他 の 雑 酒 | みりに類似するもの 13.5 度 | 21,600 円 |
| | | そ の 他 の も の 12 度 | 98,600 円 |

10-1 酒税関係総括表

酒税関係総括表

| 区 分 | 課 税 数 量 | 税 額 | 製 成 数 量 | 販 売(消 費)数 量 | 製 造 場 数 | 販 売 場 数 | |
|------------------|-------------|-----------|-----------|-------------|---------|---------|---|
| | kl | 百万円 | kl | kl | 場 | 場 | |
| 平 成 元 年 度 | 8,559,379 | 1,765,572 | 8,414,287 | 8,540,495 | 3,323 | 176,550 | |
| 2 | 9,065,845 | 1,842,243 | 8,764,678 | 9,034,694 | 3,326 | 176,953 | |
| 3 | 9,267,013 | 1,881,896 | 9,013,868 | 9,281,026 | 3,311 | 176,944 | |
| 4 | 9,432,306 | 1,877,816 | 9,170,324 | 9,426,778 | 3,301 | 177,521 | |
| 5 | 9,533,678 | 1,864,600 | 9,151,815 | 9,380,119 | 3,273 | 178,126 | |
| 6 | 9,572,408 | 1,983,318 | 9,339,142 | 9,643,503 | 3,261 | 179,156 | |
| 清 酒 | 1,243,124 | 161,361 | 962,932 | 1,256,849 | 2,369 | — | |
| 合 成 清 酒 | 47,956 | 3,522 | 39,262 | 43,350 | 3 | — | |
| し ち ゅ う ち ゅ う | 甲 類 | 329,855 | 49,203 | 330,332 | 357,507 | 45 | — |
| | 乙 類 | 275,237 | 26,163 | 310,829 | 248,887 | 352 | — |
| 計 | 605,091 | 75,366 | 641,162 | 606,402 | 397 | — | |
| み り ん | 91,874 | 1,979 | 94,666 | 84,882 | 30 | — | |
| ビ ー ル | 7,085,713 | 1,560,363 | 7,100,687 | 7,056,792 | 49 | — | |
| 果 実 酒 | 果 実 酒 | 63,988 | 3,318 | 43,481 | 122,904 | 234 | — |
| | 甘 味 果 実 酒 | 8,273 | 864 | 8,569 | 12,971 | 11 | — |
| | 計 | 72,261 | 4,181 | 52,047 | 135,882 | 245 | — |
| ウ イ ス キ ー 類 | ウ イ ス キ ー | 126,094 | 119,574 | 141,963 | 164,816 | 20 | — |
| | ブ ラ ン デ ー | 26,071 | 24,993 | 26,533 | 40,138 | 4 | — |
| | 計 | 152,162 | 144,567 | 168,498 | 204,939 | 24 | — |
| ス ピ リ ッ ツ 類 | 26,658 | 9,150 | 32,526 | 32,526 | 12 | — | |
| リ キ ュ ー ル 類 | 216,290 | 18,379 | 215,727 | 192,657 | 71 | — | |
| 雑 酒 | 発 泡 酒 | 26,438 | 4,009 | 29,891 | 16,855 | — | — |
| | 粉 末 酒 | 48 | 15 | 54 | 76 | 1 | — |
| | そ の 他 の 雑 酒 | 4,780 | 427 | 1,700 | 10,645 | 60 | — |
| | 計 | 31,267 | 4,451 | 31,645 | 27,579 | 61 | — |
| 合 計 | 9,572,408 | 1,983,318 | 9,339,142 | 9,641,856 | 3,261 | 179,156 | |

調 査 期 間：課税数量、税額、製成数量及び販売（消費）数量は平成6年4月1日から平成7年3月31日までの間である。

調 査 時 点：製造場数及び販売場数は平成7年3月31日現在である。

用 語 の 説 明：1 課税数量とは、税額決定の基礎となるべき酒類の数量をいう。

2 製成数量とは、酒類の生産数量をいう。

3 販売（消費）数量とは、酒類小売業者の販売数量のほか、酒類製造者及び酒類卸売業者の消費者への直売数量を含めた数量をいう。

関 連 表：「10-2」の「(1)課税状況」、「10-3」の「(1)製成数量」、「10-4」の「(1)酒類の販売（消費）数量」、「10-5」の「(1)酒類の製造免許場数」、「10-5」の「(2)酒類販売業免許場数及び酒類販売業者数」

(注)「販売（消費）数量」欄は、沖縄分を含まない。

10-2 課 税 状 況

(1) 課 税 状 況

| 区 分 | 課 | | | | 税 | | |
|-------------|-----------------|-----------|-------------|-------|-----------|-----------|---------|
| | 一 般 税 率 適 用 | | 特 定 税 率 適 用 | | 計 | | |
| | 数 量 | 税 額 | 数 量 | 税 額 | 数 量 | 税 額 | |
| | ℓ | 百万円 | ℓ | 百万円 | ℓ | 百万円 | |
| 清 酒 | 1,291,421 | 167,915 | — | — | 1,291,421 | 167,915 | |
| 合 成 酒 類 | 49,363 | 3,625 | — | — | 49,363 | 3,625 | |
| し ょ う ち ゅ う | 甲 類 | 351,989 | 53,092 | 1,203 | 60 | 353,191 | 53,152 |
| | 乙 類 | 280,080 | 26,636 | 19 | 1 | 280,100 | 26,637 |
| | 計 | 632,073 | 79,728 | 1,223 | 60 | 633,294 | 79,788 |
| み り ん | 102,589 | 2,220 | — | — | 102,589 | 2,220 | |
| ビ ー ル | 7,296,876 | 1,607,409 | — | — | 7,296,876 | 1,607,409 | |
| 果 実 酒 | 果 実 酒 | 64,030 | 3,375 | 3,870 | 150 | 67,902 | 3,525 |
| | 甘 味 果 実 酒 | 7,152 | 796 | 1,425 | 94 | 8,578 | 889 |
| | 計 | 71,181 | 4,171 | 5,296 | 244 | 76,478 | 4,415 |
| ウ イ ス キ ー 類 | ウ イ ス キ ー | 132,330 | 124,919 | 286 | 62 | 132,615 | 124,982 |
| | ブ ラ ン デ ー | 26,918 | 25,783 | — | — | 26,918 | 25,783 |
| | 計 | 159,249 | 150,702 | 286 | 62 | 159,536 | 150,765 |
| ス ピ リ ッ ツ 類 | ス ピ リ ッ ツ | 28,213 | 9,435 | 0 | 0 | 28,213 | 9,435 |
| | 原 料 用 7 ℓ コ ー ル | 56 | 27 | — | — | 56 | 27 |
| | 計 | 28,269 | 9,462 | 0 | 0 | 28,269 | 9,462 |
| リ キ ュ ー ル 類 | 87,526 | 10,018 | 143,257 | 9,447 | 230,782 | 19,465 | |
| 雑 酒 | 発 泡 酒 | 26,721 | 4,051 | — | — | 26,721 | 4,051 |
| | 粉 末 酒 | 48 | 15 | — | — | 48 | 15 |
| | そ の 他 の 雑 酒 | 5,132 | 460 | 0 | 0 | 5,132 | 460 |
| | 計 | 31,902 | 4,525 | 0 | 0 | 31,902 | 4,525 |
| 合 計 | 9,750,473 | 2,039,775 | 150,060 | 9,814 | 9,900,539 | 2,049,589 | |

調査期間等：平成6年4月1日から平成7年3月31日までの間に製造場から移出された酒類について、平成7年4月30日までの申告又は処理による課税事績である。

用語の説明：未納税移出とは、製造場から移出するとき酒税の免除を受けて移出するものをいう。

- (注) 1 「特定税率適用」欄は、酒税法第22条第3項（アルコール分が13度未満のもの（発泡性を有するものに限る。）に対する税率）該当のものを示す。
- 2 「酒税法第30条第1項、第2項及び第3項」欄は、酒類製造者とその製造場から移出した酒類を当該製造場に戻し入れた場合の酒税額の控除等を示す。
- 3 税関分は含まない。

| 控 | | 除 | | 課 税 実 数 | | 免 除 | | 区 分 |
|--------------------------------|--------|-----------------------|-----|-----------|-----------|-----------|---------|----------|
| 酒 税 法 (第30条第1項 第2項及び第3項) | | 災 害 減 免 法 (第7条第1項) | | | | 未納税移出 | 輸 出 免 税 | |
| 数 量 | 税 額 | 数 量 | 税 額 | 数 量 | 数 量 | | | |
| kl | 百万円 | kl | 百万円 | kl | 百万円 | kl | kl | |
| 47,660 | 6,465 | 638 | 89 | 1,243,124 | 161,361 | 731,203 | 9,580 | 清 酒 |
| 1,396 | 102 | 12 | 1 | 47,956 | 3,522 | 18,644 | 138 | 合 成 清 酒 |
| 23,276 | 3,938 | 53 | 11 | 329,855 | 49,203 | 82,031 | 61 | 甲 類 |
| 4,721 | 460 | 133 | 14 | 275,237 | 26,163 | 126,792 | 236 | 乙 類 |
| 28,002 | 4,397 | 185 | 26 | 605,091 | 75,366 | 208,824 | 298 | 計 |
| 10,683 | 240 | 35 | 1 | 91,874 | 1,979 | 41,007 | 606 | み り ん |
| 209,915 | 46,768 | 1,251 | 278 | 7,085,713 | 1,560,363 | 1,447,619 | 27,221 | ビ ー ル |
| 3,802 | 201 | 110 | 6 | 63,988 | 3,318 | 46,377 | 1,169 | 果 実 酒 |
| 285 | 24 | 15 | 2 | 8,273 | 864 | 6,252 | 581 | 甘味果実酒 |
| 4,085 | 225 | 125 | 8 | 72,261 | 4,181 | 52,627 | 1,751 | 計 |
| 6,380 | 5,267 | 139 | 141 | 126,094 | 119,574 | 187,299 | 1,221 | ウイスキー |
| 816 | 759 | 31 | 31 | 26,071 | 24,993 | 24,557 | 155 | ブランデー |
| 7,196 | 6,026 | 171 | 172 | 152,162 | 144,567 | 211,857 | 1,379 | 計 |
| 1,587 | 303 | 21 | 9 | 26,602 | 9,123 | 25,639 | 1,811 | スピリッツ |
| 1 | 1 | - | - | 54 | 26 | 270,437 | 13 | 原料用アルコール |
| 1,588 | 304 | 21 | 9 | 26,658 | 9,150 | 296,075 | 1,824 | 計 |
| 14,371 | 1,074 | 124 | 12 | 216,290 | 18,379 | 128,813 | 1,239 | リキュール類 |
| 277 | 41 | 5 | 1 | 26,438 | 4,009 | 17,582 | - | 発泡酒 |
| 0 | 0 | - | - | 48 | 15 | 32 | 2 | 粉末酒 |
| 347 | 32 | 5 | 1 | 4,780 | 427 | 149 | 6 | その他の雑酒 |
| 624 | 73 | 9 | 1 | 31,267 | 4,451 | 17,763 | 8 | 計 |
| 325,547 | 65,674 | 2,574 | 596 | 9,572,408 | 1,983,318 | 3,154,438 | 41,323 | 合 計 |

(2) 税関分の課税状況

| 酒 類 の 種 類 | 課 税 数 量 | 税 額 | 酒 類 の 種 類 | 課 税 数 量 | 税 額 |
|-------------|---------|--------|-------------|---------|---------|
| | kl | 百万円 | | kl | 百万円 |
| 清 酒 | 135 | 13 | ウ イ ス キ ー 類 | 52,217 | 53,587 |
| 合 成 清 酒 | 0 | 0 | ス ピ リ ッ ツ 類 | 6,267 | 2,613 |
| し ょ う ち ゅ う | 11,983 | 1,812 | リ キ ュ ー ル 類 | 6,571 | 1,330 |
| み り ん | 0 | 0 | 雑 酒 | 9,828 | 1,279 |
| ビ ー ル | 327,061 | 72,303 | 合 計 | 498,654 | 137,775 |
| 果 実 酒 類 | 84,590 | 4,839 | | | |

資料：酒税課調

(注)平成6年度内の輸入品にかかる課税事績である。

(3) 都道府県別の課税状況（その1）

| 国税局・ 都道府県 | 清 酒 | | 合 成 清 酒 | | し ょ | | |
|--------------|---------|-----------|---------|--------|--------|---------|--------|
| | 数 量 | 税 額 | 数 量 | 税 額 | 甲 類 | | |
| | | | | | 数 量 | 税 額 | |
| | ℓ | 百万円 | ℓ | 百万円 | ℓ | 百万円 | |
| 東 京 | 東神千山 | 6,362 | 811 | 3 | 0 | 1,199 | 196 |
| | 奈川葉梨 | 4,719 | 552 | 8,000 | 610 | 30,220 | 4,507 |
| | 計 | 20,929 | 2,693 | 5,768 | 417 | 90,914 | 13,626 |
| | | 9,283 | 1,143 | 973 | 68 | 239 | 3 |
| | | 41,293 | 5,199 | 14,744 | 1,095 | 122,572 | 18,331 |
| 関 東 | 埼玉 | 35,071 | 4,481 | 561 | 39 | 4,140 | 650 |
| | 茨城 | 17,794 | 2,132 | 3,315 | 241 | 43,582 | 6,245 |
| | 栃木 | 14,483 | 1,704 | — | — | 2,270 | 358 |
| | 群馬 | 10,138 | 1,205 | 652 | 45 | 6,686 | 935 |
| | 計 | 29,637 | 3,594 | 36 | 3 | 4,214 | 535 |
| | 72,570 | 9,629 | 979 | 74 | 939 | 188 | |
| | 179,693 | 22,746 | 5,543 | 401 | 61,831 | 8,910 | |
| 大 阪 | 大阪 | 10,190 | 1,288 | 42 | 3 | 2,887 | 601 |
| | 兵庫 | 160,104 | 21,712 | 412 | 32 | 8,708 | 1,657 |
| | 奈良 | 356,907 | 48,102 | 6,367 | 470 | 10,344 | 1,810 |
| | 和歌山 | 9,505 | 1,117 | — | — | — | — |
| | 計 | 7,296 | 890 | — | — | 111 | 20 |
| | 5,604 | 603 | 32 | 2 | 11 | 2 | |
| | 549,606 | 73,712 | 6,853 | 508 | 22,061 | 4,090 | |
| 札 幌 | 北海道 | 16,162 | 2,145 | 709 | 51 | 30,223 | 3,392 |
| 仙 台 | 宮城 | 11,042 | 1,363 | 1 | 0 | 297 | 49 |
| | 福岛 | 14,548 | 1,851 | 54 | 4 | 758 | 87 |
| | 秋田 | 40,963 | 5,234 | 202 | 15 | 12,223 | 1,815 |
| | 青森 | 55,691 | 7,448 | 1,004 | 73 | 4,555 | 750 |
| | 計 | 11,258 | 1,457 | 1,209 | 86 | 5,427 | 766 |
| | 24,941 | 3,101 | — | — | 1,012 | 149 | |
| | 158,443 | 20,454 | 2,470 | 178 | 24,272 | 3,616 | |
| 名 古 屋 | 愛知 | 38,505 | 4,891 | 4,074 | 288 | 6,234 | 1,126 |
| | 静岡 | 10,513 | 1,281 | 6,004 | 434 | 14,994 | 2,405 |
| | 三岐 | 11,214 | 1,304 | 1,370 | 100 | 6,760 | 1,006 |
| | 計 | 17,930 | 2,202 | 646 | 49 | 1,386 | 211 |
| | | 78,162 | 9,678 | 12,094 | 871 | 29,374 | 4,748 |
| 金 沢 | 石川 | 18,480 | 2,378 | — | — | — | — |
| | 福井 | 7,127 | 802 | — | — | — | — |
| | 計 | 15,487 | 2,054 | 225 | 16 | 585 | 95 |
| | 41,094 | 5,234 | 225 | 16 | 585 | 95 | |
| 広 島 | 広島 | 44,131 | 5,865 | 1,436 | 109 | 3,421 | 599 |
| | 山口 | 9,832 | 1,168 | 36 | 3 | 2,278 | 353 |
| | 岡山 | 14,058 | 1,620 | — | — | 0 | 0 |
| | 鳥取 | 4,481 | 470 | — | — | 0 | 0 |
| | 計 | 8,333 | 921 | — | — | 1 | 0 |
| | 80,835 | 10,043 | 1,472 | 112 | 5,700 | 953 | |
| 高 松 | 香川 | 7,220 | 930 | — | — | — | — |
| | 愛媛 | 10,646 | 1,277 | 5 | 0 | 395 | 59 |
| | 徳島 | 4,789 | 554 | 838 | 64 | 1,616 | 287 |
| | 高知 | 13,703 | 1,823 | — | — | 22 | 2 |
| | 計 | 36,358 | 4,584 | 843 | 65 | 2,033 | 348 |
| 福 岡 | 福岡 | 25,012 | 3,024 | 2,607 | 196 | 17,107 | 2,716 |
| | 佐賀 | 8,717 | 1,042 | — | — | 0 | 0 |
| | 長門 | 4,410 | 546 | 0 | 0 | 3,665 | 551 |
| | 計 | 38,139 | 4,612 | 2,607 | 196 | 20,772 | 3,267 |
| 熊 本 | 熊本 | 7,486 | 954 | 31 | 2 | 5,562 | 762 |
| | 大分 | 14,644 | 1,849 | — | — | 2 | 0 |
| | 鹿儿岛 | — | — | 242 | 18 | 3,602 | 542 |
| | 計 | 1,198 | 150 | 123 | 10 | 1,218 | 143 |
| | 23,328 | 2,953 | 396 | 30 | 10,384 | 1,448 | |
| 沖 縄 | 沖縄 | 11 | 1 | — | — | 48 | 5 |
| 全 国 | 計 | 1,243,124 | 161,361 | 47,956 | 3,522 | 329,855 | 49,203 |

(注) この表は、「(1)課税状況」の「課税実数」欄を都道府県別に示したものである。

| う ち ゆ う | | | | み り ん | | ビ ー ル | | 区 分 国税局・ 都道府県 |
|---------|--------|---------|--------|--------|-------|-----------|-----------|---|
| 乙 類 | | 計 | | 数 量 | 税 額 | 数 量 | 税 額 | |
| 数 量 | 税 額 | 数 量 | 税 額 | 数 量 | 税 額 | 数 量 | 税 額 | |
| kl | 百万円 | kl | 百万円 | kl | 百万円 | kl | 百万円 | |
| 485 | 36 | 1,684 | 232 | 71 | 2 | 478,857 | 105,713 | 東 京 神奈川 千葉 山梨 計 |
| 215 | 19 | 30,436 | 4,526 | 3,358 | 73 | 351,461 | 77,601 | |
| 2,497 | 237 | 93,410 | 13,862 | 32,935 | 702 | 209,659 | 46,215 | |
| 46 | △ 2 | 285 | 0 | 3 | 0 | 2 | 0 | |
| 3,243 | 290 | 125,815 | 18,621 | 36,367 | 776 | 1,039,979 | 229,529 | |
| 107 | 15 | 4,247 | 665 | 11 | 0 | 202,856 | 44,752 | 関 東 栃木 群馬 長野 新潟 計 |
| 583 | 60 | 44,166 | 6,305 | 1,554 | 34 | 613,950 | 135,518 | |
| 88 | 8 | 2,358 | 365 | — | — | 94,186 | 20,771 | |
| 109 | 8 | 6,794 | 943 | 297 | 6 | 394,685 | 87,049 | |
| 374 | 36 | 4,588 | 571 | 789 | 17 | — | 2 | |
| 56 | 5 | 995 | 194 | 5 | 0 | 7 | — | |
| 1,317 | 132 | 63,148 | 9,042 | 2,656 | 58 | 1,305,684 | 288,092 | |
| 411 | 43 | 3,299 | 643 | 2,775 | 60 | 459,964 | 101,544 | 大 阪 京都 兵庫 奈良 和歌山 滋賀 計 |
| 917 | 95 | 9,626 | 1,752 | 13,914 | 300 | 416,527 | 91,894 | |
| 1,278 | 124 | 11,622 | 1,934 | 10,866 | 235 | 584,316 | 128,934 | |
| 9 | 1 | 9 | 1 | 75 | 2 | — | — | |
| 10 | 1 | 121 | 21 | 508 | 11 | — | — | |
| 11 | 1 | 22 | 3 | — | — | 88,957 | 19,591 | |
| 2,636 | 265 | 24,699 | 4,354 | 28,138 | 607 | 1,549,764 | 341,963 | |
| 524 | 33 | 30,748 | 3,425 | 402 | 9 | 326,099 | 72,018 | 北海道 札幌 |
| 11 | 1 | 310 | 50 | — | — | 371,426 | 81,921 | 仙 台 宮城 福岛 青森 秋田 山形 計 |
| 44 | 6 | 801 | 93 | — | — | — | — | |
| 524 | 51 | 12,748 | 1,866 | 784 | 17 | 258,164 | 56,976 | |
| 115 | 13 | 4,670 | 763 | — | — | — | — | |
| 66 | 5 | 5,493 | 771 | 1,211 | 26 | — | — | |
| 19 | 2 | 1,031 | 151 | — | — | — | — | |
| 779 | 78 | 25,053 | 3,694 | 1,995 | 43 | 629,590 | 138,896 | |
| 82 | 7 | 6,317 | 1,133 | 11,320 | 247 | 797,017 | 175,609 | 名 古 屋 愛知 三重 岐阜 計 |
| 371 | 29 | 15,364 | 2,435 | 573 | 12 | 108,162 | 23,874 | |
| 165 | 11 | 6,925 | 1,018 | 418 | 9 | — | — | |
| 93 | 9 | 1,479 | 220 | 800 | 17 | — | — | |
| 711 | 57 | 30,085 | 4,805 | 13,111 | 286 | 905,179 | 199,483 | |
| 36 | 3 | 36 | 3 | 13 | 0 | 97,013 | 21,401 | 金 沢 石川 福井 富山 計 |
| 15 | 2 | 15 | 2 | 1 | 0 | — | — | |
| 67 | 4 | 651 | 99 | 36 | 1 | — | — | |
| 118 | 8 | 702 | 103 | 50 | 1 | 97,013 | 21,401 | |
| 207 | 15 | 3,626 | 614 | 1,143 | 25 | 196,311 | 43,302 | 広 島 山口 岡山 広島 計 |
| 123 | 12 | 2,401 | 365 | 1,051 | 23 | — | — | |
| 168 | 14 | 168 | 14 | 986 | 21 | 250,299 | 55,149 | |
| 41 | 3 | 41 | 3 | 3 | 0 | — | — | |
| 217 | 18 | 218 | 18 | 19 | 0 | — | — | |
| 756 | 62 | 6,454 | 1,014 | 3,202 | 69 | 446,610 | 98,451 | |
| 28 | 3 | 28 | 3 | 9 | 0 | — | — | 高 松 香川 愛媛 徳島 高知 計 |
| 399 | 32 | 794 | 91 | 1,012 | 22 | 1 | 0 | |
| 100 | 7 | 1,715 | 294 | 944 | 21 | — | — | |
| 250 | 18 | 272 | 20 | 0 | 0 | — | — | |
| 777 | 60 | 2,809 | 408 | 1,965 | 43 | 1 | 0 | |
| 11,593 | 1,221 | 28,699 | 3,937 | 2,134 | 46 | 718,983 | 158,617 | 福 岡 福岡 佐賀 長崎 計 |
| 1,857 | 183 | 1,858 | 183 | — | — | — | — | |
| 4,042 | 370 | 7,707 | 921 | 193 | 4 | — | — | |
| 17,492 | 1,774 | 38,264 | 5,041 | 2,327 | 50 | 718,983 | 158,617 | |
| 17,443 | 1,659 | 23,005 | 2,421 | 89 | 2 | — | — | 熊 本 熊本 鹿兒島 宮崎 計 |
| 88,299 | 8,426 | 88,300 | 8,426 | — | — | 1,372 | 304 | |
| 61,735 | 6,265 | 65,337 | 6,806 | 560 | 12 | — | — | |
| 63,182 | 5,719 | 64,400 | 5,862 | 1,012 | 22 | — | — | |
| 230,659 | 22,068 | 241,042 | 23,516 | 1,661 | 36 | 1,372 | 304 | |
| 16,225 | 1,337 | 16,272 | 1,342 | — | — | 65,439 | 11,609 | 沖 縄 沖 縄 |
| 275,237 | 26,163 | 605,091 | 75,366 | 91,874 | 1,979 | 7,085,713 | 1,560,363 | 合 計 |

(3) 都道府県別の課税状況 (その2)

| 区 分 国税局・ 都道府県 | 果 実 酒 類 | | | | | | ウ イ ス キ ー 類 | | | | |
|---------------------|---------|--------|-----------|-------|--------|--------|-------------|---------|-----------|--------|--------|
| | 果 実 酒 | | 甘 味 果 実 酒 | | 計 | | ウ イ ス キ ー | | ブ ラ ン デ ー | | |
| | 数 量 | 税 額 | 数 量 | 税 額 | 数 量 | 税 額 | 数 量 | 税 額 | 数 量 | 税 額 | |
| 東 京 | 東神 | kl | 百万円 | kl | 百万円 | kl | 百万円 | kl | 百万円 | kl | 百万円 |
| | 千山 | 1,287 | 69 | 325 | 33 | 1,612 | 102 | 11,331 | 10,106 | 1,328 | 1,268 |
| | 奈 京川 | 17,815 | 972 | 948 | 96 | 18,763 | 1,068 | 21,643 | 20,393 | 3,837 | 3,682 |
| | 葉梨 | 1,158 | 55 | 446 | 52 | 1,605 | 107 | 10,737 | 10,464 | 662 | 627 |
| 計 | 18,273 | 937 | 515 | 55 | 18,787 | 992 | 28 | 29 | 49 | 48 | |
| | 38,533 | 2,033 | 2,234 | 236 | 40,767 | 2,269 | 43,739 | 40,992 | 5,876 | 5,625 | |
| 関 東 信 越 | 埼 茨 | 195 | 8 | 28 | 3 | 223 | 11 | 293 | 282 | - | - |
| | 栃 木 | 572 | 29 | - | - | 572 | 29 | 31 | 30 | 0 | △ |
| | 群 馬 | 1,787 | 95 | 697 | 60 | 2,484 | 154 | 23,172 | 21,900 | 1,900 | 1,828 |
| | 長 野 | 133 | 5 | 9 | 1 | 142 | 6 | 17 | 16 | 0 | 0 |
| | 野 渇 | 2,335 | 107 | 20 | 2 | 2,355 | 108 | 26 | 25 | 4 | 4 |
| | 計 | 450 | 19 | 3 | 0 | 453 | 20 | 6 | 6 | 3 | 3 |
| | 5,472 | 262 | 757 | 66 | 6,229 | 328 | 23,545 | 22,258 | 1,907 | 1,836 | |
| 大 阪 | 大 京 | 4,393 | 231 | 2,154 | 234 | 6,547 | 465 | 23,170 | 22,063 | 11,470 | 11,050 |
| | 兵 庫 | 209 | 8 | 15 | 1 | 225 | 9 | △ | △ | △ | △ |
| | 奈 歌 | 739 | 34 | 218 | 25 | 956 | 59 | 3,280 | 3,164 | 564 | 522 |
| | 和 山 | 4 | 0 | - | - | 4 | 0 | - | - | - | - |
| | 滋 賀 | 2 | 0 | 7 | 1 | 9 | 1 | - | - | 0 | 0 |
| 計 | 32 | 1 | 8 | 1 | 40 | 2 | 0 | 0 | 0 | 0 | |
| | 5,379 | 275 | 2,402 | 262 | 7,781 | 537 | 26,310 | 25,084 | 12,003 | 11,541 | |
| 札 幌 | 北 海 道 | 6,261 | 333 | 498 | 53 | 6,758 | 386 | 7,722 | 7,574 | 556 | 530 |
| 仙 台 | 宮 岩 | 420 | 22 | 149 | 19 | 569 | 41 | 6,665 | 6,565 | 655 | 627 |
| | 福 城 | 216 | 8 | - | - | 216 | 8 | - | - | 1 | 1 |
| | 秋 手 | 8 | 0 | 0 | △ | 7 | 0 | 8 | 8 | - | - |
| | 育 島 | 126 | 5 | 33 | 3 | 159 | 8 | - | - | - | - |
| | 山 森 | 245 | 10 | 39 | 4 | 283 | 14 | 8 | 7 | 6 | 6 |
| 計 | 1,151 | 48 | 7 | 1 | 1,158 | 49 | - | - | - | - | |
| | 2,166 | 93 | 228 | 27 | 2,392 | 120 | 6,681 | 6,580 | 662 | 634 | |
| 名 古 屋 | 愛 知 | 1,206 | 65 | 565 | 61 | 1,772 | 126 | 7,016 | 6,198 | 2,084 | 1,947 |
| | 静 岡 | 122 | 5 | 206 | 14 | 328 | 19 | 5,103 | 5,164 | 730 | 717 |
| | 三 岐 | 119 | 3 | 39 | 3 | 158 | 6 | 4 | 4 | - | - |
| | 重 阜 | 40 | 2 | 7 | 1 | 48 | 2 | 2 | 2 | - | - |
| 計 | 1,487 | 75 | 817 | 79 | 2,306 | 154 | 12,125 | 11,368 | 2,814 | 2,664 | |
| 金 沢 | 石 川 | - | - | - | - | - | - | - | - | - | - |
| | 福 井 | 16 | 1 | 5 | 1 | 21 | 1 | 4 | 4 | - | - |
| 計 | 16 | 1 | 5 | 1 | 21 | 1 | 4 | 4 | - | - | |
| 広 島 | 広 山 | 572 | 28 | 264 | 28 | 835 | 55 | 3,554 | 3,336 | 1,277 | 1,220 |
| | 岡 山 | - | - | - | - | - | - | - | - | - | - |
| | 鳥 島 | 3,236 | 180 | 2 | 0 | 3,238 | 180 | - | - | 60 | 60 |
| | 島 取 | 71 | 3 | 3 | 0 | 74 | 3 | - | - | - | - |
| 計 | 416 | 20 | 679 | 69 | 1,095 | 89 | - | - | - | - | |
| | 4,295 | 230 | 948 | 98 | 5,242 | 328 | 3,554 | 3,336 | 1,337 | 1,279 | |
| 高 松 | 香 愛 | 23 | 1 | - | - | 3 | 1 | - | - | - | - |
| | 徳 高 | 7 | 0 | 0 | △ | 7 | 0 | - | - | 1 | 1 |
| | 高 知 | - | - | 10 | 1 | 10 | 1 | 0 | 0 | - | - |
| 計 | - | - | - | - | - | - | - | - | - | - | |
| | 30 | 1 | 10 | 1 | 40 | 2 | 0 | 0 | 1 | 1 | |
| 福 岡 | 福 佐 | 81 | 3 | 23 | 2 | 104 | 5 | 5 | 4 | 36 | 35 |
| | 長 崎 | 0 | 0 | - | - | 0 | 0 | - | - | - | - |
| 計 | - | - | 0 | △ | 0 | 0 | △ | 0 | - | - | |
| | 81 | 3 | 23 | 2 | 104 | 5 | 5 | 4 | 36 | 35 | |
| 熊 本 | 熊 本 | 0 | △ | 0 | 5 | 52 | 5 | - | - | 7 | 7 |
| | 大 鹿 | 37 | 1 | 104 | 16 | 142 | 17 | 2,225 | 2,214 | 8,749 | 822 |
| | 宮 崎 | 65 | 3 | 181 | 18 | 247 | 21 | 85 | 78 | 1 | 1 |
| | 崎 本 | 50 | 2 | 14 | 1 | 64 | 3 | △ | 0 | 0 | 0 |
| 計 | 152 | 7 | 351 | 40 | 505 | 47 | 2,310 | 2,293 | 857 | 830 | |
| 沖 縄 | 沖 縄 | 116 | 4 | - | - | 116 | 4 | 99 | 80 | 2 | 18 |
| 全 国 計 | 63,988 | 3,318 | 8,273 | 864 | 72,261 | 4,181 | 126,094 | 119,574 | 26,071 | 24,993 | |

| ウイスキー類 | | スピリッツ類 | | リキュール類 | | 雑 酒 | | 合 計 | | 区 分 国税局・ 都道府県 |
|---------|---------|--------|-------|---------|--------|--------|-------|-----------|-----------|--|
| 計 | | | | | | | | | | |
| 数 量 | 税 額 | 数 量 | 税 額 | 数 量 | 税 額 | 数 量 | 税 額 | 数 量 | 税 額 | |
| kl | 百万円 | kl | 百万円 | kl | 百万円 | kl | 百万円 | kl | 百万円 | |
| 12,659 | 11,374 | 1,577 | 605 | 3,468 | 340 | 9,691 | 1,477 | 515,986 | 120,656 | 東 京 神奈川 千葉 山梨 計 |
| 25,480 | 24,075 | 6,086 | 2,306 | 29,712 | 2,515 | 72 | 6 | 478,087 | 113,331 | |
| 11,399 | 11,091 | 5,718 | 1,240 | 25,421 | 2,092 | 28 | 3 | 406,872 | 78,422 | |
| 78 | 77 | 121 | 54 | 799 | 198 | 98 | 10 | 30,428 | 2,543 | |
| 49,616 | 46,617 | 13,502 | 4,205 | 59,400 | 5,146 | 9,889 | 1,496 | 1,431,373 | 314,953 | |
| 293 | 282 | 22 | 8 | 3,532 | 410 | 37 | 5 | 246,855 | 50,654 | 埼 玉 茨 城 栃 木 群 馬 野 田 長 野 計 |
| 31 | 30 | 25 | 11 | 6,128 | 514 | 14 | 1 | 687,548 | 144,813 | |
| 25,072 | 23,728 | 3,320 | 1,249 | 6,344 | 548 | 86 | 7 | 148,334 | 48,527 | |
| 17 | 16 | 36 | 13 | 214 | 26 | 6,162 | 938 | 419,137 | 90,248 | |
| 30 | 29 | 54 | 6 | 14,970 | 1,626 | 1 | 0 | 52,460 | 5,955 | |
| 9 | 9 | 48 | 19 | 154 | 28 | 84 | 8 | 75,307 | 9,983 | |
| 25,452 | 24,094 | 3,505 | 1,307 | 31,342 | 3,153 | 6,384 | 960 | 1,629,641 | 350,179 | |
| 34,640 | 33,113 | 2,545 | 986 | 3,049 | 2,185 | 334 | 39 | 543,385 | 140,327 | 大 阪 京 都 兵 庫 奈 良 山 崎 歌 山 滋 賀 計 |
| △ 172 | △ 173 | 0 | 7 | 17,599 | 1,161 | 5,238 | 800 | 623,474 | 117,481 | |
| 3,843 | 3,685 | 811 | 324 | 14,566 | 1,445 | 72 | 7 | 990,325 | 185,196 | |
| 0 | 0 | 0 | 0 | 1 | 0 | 4 | 0 | 9,597 | 1,121 | |
| 0 | 0 | 0 | 0 | 669 | 58 | 3 | 0 | 8,605 | 981 | |
| 38,311 | 36,626 | 3,356 | 1,304 | 55,928 | 4,854 | 5,678 | 849 | 2,270,113 | 465,314 | |
| 8,278 | 8,103 | 1,107 | 419 | 2,635 | 250 | 807 | 123 | 393,702 | 86,929 | 北 海 道 |
| 7,319 | 7,193 | 1,646 | 635 | 1,287 | 147 | 1,029 | 157 | 393,631 | 91,506 | 宮 城 岩 手 福 島 秋 田 青 森 山 形 計 |
| 1 | 1 | 0 | 0 | 0 | 0 | 0 | 0 | 15,620 | 1,957 | |
| 8 | 8 | 38 | 5 | 1,618 | 137 | 119 | 16 | 314,652 | 64,275 | |
| 14 | 13 | 65 | 24 | 170 | 19 | 0 | 0 | 61,526 | 8,292 | |
| 7,342 | 7,214 | 1,749 | 664 | 3,084 | 304 | 1,148 | 173 | 833,268 | 171,741 | |
| 9,100 | 8,145 | 1,188 | 451 | 846 | 427 | 2,591 | 392 | 876,734 | 191,710 | 愛 知 静 岡 三 岐 重 宝 計 |
| 5,833 | 5,881 | 715 | 296 | 23,788 | 1,599 | 23 | 2 | 171,303 | 35,834 | |
| 4 | 4 | 293 | 23 | 24,598 | 1,618 | 10 | 1 | 44,989 | 4,082 | |
| 2 | 2 | 14 | 5 | 87 | 8 | 17 | 2 | 21,024 | 2,508 | |
| 14,939 | 14,032 | 2,210 | 776 | 53,319 | 3,653 | 2,641 | 397 | 1,114,050 | 234,134 | |
| — | — | 0 | 0 | 18 | 2 | 0 | 0 | 115,561 | 23,784 | 石 川 福 井 富 山 山 梨 計 |
| — | — | — | — | 18 | 2 | 0 | 0 | 7,159 | 806 | |
| 4 | 4 | 2 | 1 | 14 | 2 | 0 | 0 | 16,440 | 2,177 | |
| 4 | 4 | 2 | 1 | 50 | 6 | 0 | 0 | 139,160 | 26,768 | |
| 4,831 | 4,556 | 498 | 191 | 2,350 | 200 | 774 | 117 | 255,936 | 55,034 | |
| — | — | 3 | 0 | 2,189 | 155 | 0 | 0 | 15,511 | 1,713 | 広 島 山 口 岡 山 鳥 取 島 根 計 |
| 60 | 60 | 188 | 68 | 728 | 49 | 0 | 0 | 269,724 | 57,161 | |
| — | — | — | — | 3 | 0 | — | — | 4,601 | 477 | |
| — | — | — | — | 0 | 0 | 8 | 0 | 9,672 | 1,029 | |
| 4,891 | 4,616 | 689 | 260 | 5,270 | 405 | 782 | 117 | 555,444 | 115,414 | |
| — | — | — | — | 3 | 0 | 0 | 0 | 7,283 | 934 | 香 川 愛 媛 徳 島 高 知 計 |
| 1 | 1 | 0 | 0 | 47 | 3 | 2,198 | 302 | 14,711 | 1,698 | |
| 0 | 0 | 0 | 0 | 623 | 97 | — | — | 8,920 | 1,032 | |
| — | — | — | — | 13 | 1 | — | — | 13,987 | 1,845 | |
| 1 | 2 | 0 | 0 | 686 | 102 | 2,198 | 302 | 44,901 | 5,509 | |
| 40 | 40 | 71 | 30 | 2,006 | 196 | 0 | 0 | 779,658 | 166,092 | 福 岡 佐 賀 長 門 計 |
| — | — | — | — | — | — | — | — | 10,576 | 1,226 | |
| — | — | 0 | △ 0 | 312 | 20 | — | — | 12,623 | 1,491 | |
| 40 | 40 | 71 | 30 | 2,318 | 217 | 0 | 0 | 802,857 | 168,809 | |
| 7 | 7 | 8 | 3 | 21 | 2 | 1,357 | 25 | 32,056 | 3,423 | |
| 3,074 | 3,036 | 349 | 139 | 576 | 82 | 0 | 0 | 108,460 | 13,853 | 熊 本 大 分 鹿 児 島 宮 崎 計 |
| 86 | 79 | 21 | 8 | 711 | 114 | 383 | 8 | 67,587 | 7,068 | |
| 0 | 0 | 0 | △ 0 | 662 | 48 | 0 | 0 | 67,460 | 6,094 | |
| 3,167 | 3,123 | 378 | 150 | 1,970 | 246 | 1,740 | 33 | 275,563 | 30,438 | |
| 121 | 98 | 89 | 34 | 288 | 43 | — | — | 82,336 | 13,131 | |
| 152,162 | 144,567 | 26,658 | 9,150 | 216,290 | 18,379 | 31,267 | 4,451 | 9,572,408 | 1,983,318 | 全 国 計 |

10-3 製 成 数 量

(1) 製 成 数 量

| 区 分 | 製 成 数 量 等 | | | | |
|-------------|-----------------------|--------------------|--|------------|-----------------------|
| | 製 成 ① | アルコール等 混 和 ② | ウイスキー類の 級別・しょうちゅう の品目別アルコ ール分等変更 ③ | 用途変更等 ④ | 計 (①+②+③-④) ⑤ |
| 清 酒 | (983,835) 963,510 | 286 | - | 863 | (983,871) 962,932 |
| 合 成 清 酒 | (35,493) 39,929 | - | - | 667 | (35,156) 39,262 |
| しょうちゅう | 甲 類 | 3,208 | 22,910 | 26,767 | 330,332 |
| | 乙 類 | 52 | 308,193 | 240,548 | 310,829 |
| | 計 | 3,260 | 331,104 | 267,312 | 641,162 |
| み り ん | 131,728 | 153 | 62 | 37,278 | 94,666 |
| ビ ー ル | 7,122,692 | - | - | 22,006 | 7,100,687 |
| 果 実 酒 | 果 実 酒 | 25 | 10 | 20,198 | 43,481 |
| | 甘味果実酒 | 1 | - | 7,182 | 8,569 |
| | 計 | 26 | 10 | 27,381 | 52,047 |
| ウイスキー類 | ウイスキー | 26 | - | 52,381 | 141,963 |
| | ブランデー | - | 15 | 8,544 | 26,533 |
| | 計 | 26 | 15 | 60,925 | 168,498 |
| ス ピ リ ッ ツ 類 | 50,322 | - | 426 | 18,224 | 32,526 |
| リ キ ュ ー ル 類 | 273,592 | 5 | 462 | 58,333 | 215,727 |
| 雑 酒 | 発 泡 酒 | - | - | 205 | 29,891 |
| | 粉 末 酒 | - | - | 22 | 54 |
| | その他の雑酒 | - | 14 | 1,059 | 1,700 |
| | 計 | - | 14 | 1,286 | 31,645 |
| 合 計 | 9,497,565 | 3,756 | 332,096 | 494,280 | 9,339,142 |

調査期間等：平成6年4月1日から平成7年3月31日までの間の製成数量を示したものである。

(注) 1 犯則分は含まない。

2 () 書は、アルコール分20度分に換算したものである。

3 清酒について、大きく減少している要因として、阪神・淡路大震災の影響によるもの大きいと考えられる。

(単位:kl)

| 手持数量 (平成7年 3月31日 現在) | 製成数量の累年比較 | | | 区 分 |
|-------------------------------|-------------|-------------|-------------|----------------------|
| | 平成3年度 | 平成4年度 | 平成5年度 | |
| (859,121) | (1,073,839) | (1,054,753) | (1,043,862) | 清 酒 |
| 876,941 | 1,058,123 | 1,036,992 | 1,026,318 | |
| (3,796) | (16,856) | (24,331) | (31,839) | 合 成 清 酒 |
| 4,752 | 18,904 | 27,531 | 35,648 | |
| 30,790 | 247,066 | 319,261 | 369,784 | 甲 類 |
| 158,895 | 236,895 | 264,730 | 279,189 | 乙 類 } しょう ちゅう |
| 189,686 | 483,960 | 583,994 | 648,965 | 計 |
| 17,770 | 127,674 | 109,948 | 90,509 | み り ん |
| 211,859 | 6,915,735 | 7,010,614 | 6,964,225 | ビ ー ル |
| 52,264 | 46,746 | 40,228 | 41,605 | 果 実 酒 |
| 4,133 | 10,198 | 10,087 | 9,415 | 甘味果実酒 } 果 実 類 果 酒 |
| 56,402 | 56,945 | 50,316 | 51,020 | 計 |
| 42,908 | 157,438 | 145,522 | 143,973 | ウイスキー |
| 5,828 | 28,582 | 27,068 | 26,643 | ブランデー } ウイス キー類 |
| 48,737 | 186,021 | 172,592 | 170,618 | 計 |
| 9,939 | 39,243 | 36,108 | 32,318 | スピリッツ類 |
| 24,256 | 114,714 | 137,999 | 128,702 | リキュール類 |
| 2,363 | 10,273 | 2,130 | 1,366 | 発 泡 酒 |
| 22 | 52 | 55 | 78 | 粉 末 酒 } 雑 酒 |
| 2,687 | 2,213 | 2,043 | 2,045 | その他の雑酒 |
| 5,072 | 12,538 | 4,228 | 3,489 | 計 |
| 1,445,419 | 9,013,868 | 9,170,324 | 9,151,815 | 合 計 |

(2) 都道府県別の製成数量

| 国税局・ 都道府県 | 区 分 | 製 成 数 量 等 | | | | | | |
|--------------|---------------------|-----------|---------|-------------|---------|-----------|--------|-------------|
| | | 清 酒 | 合 成 清 酒 | し ょ う ち ゅ う | | | み り ん | ビ ー ル |
| | | | | 甲 類 | 乙 類 | 計 | | |
| 東 京 | 東神奈川 千山葉梨 計 | 4,858 | — | — | 375 | 375 | 83 | 428,188 |
| | | 1,761 | 6,089 | 26,284 | 130 | 26,414 | — | 362,420 |
| | | 17,003 | 4,724 | 104,815 | △ 1,349 | 103,466 | 40,356 | 214,217 |
| | | 4,550 | 839 | 285 | 15 | 300 | — | 272 |
| | | 28,172 | 11,652 | 131,384 | △ 829 | 130,555 | 40,439 | △ 1,004,553 |
| 関東信越 | 埼玉栃木 群馬長野 新潟計 | 26,379 | 370 | 3,403 | 93 | 3,497 | — | 187,006 |
| | | 15,261 | 3,054 | 43,782 | △ 295 | 43,487 | 2,021 | 628,890 |
| | | 10,994 | — | 12 | 1 | 11 | — | 127,661 |
| | | 8,328 | 937 | 5,248 | — | 5,248 | — | 465,656 |
| | | 22,833 | 18 | 294 | 268 | 562 | 63 | — |
| | | 59,093 | 289 | 286 | 52 | 338 | 6 | 14 |
| 142,888 | 4,668 | 53,001 | 119 | 53,121 | 2,090 | 1,409,227 | | |
| 大 阪 | 大京阪 兵奈和滋 歌計 | 3,965 | — | 6,659 | 15 | 6,674 | — | 472,447 |
| | | 113,631 | 406 | 6,400 | 61 | 6,461 | 18,858 | 458,980 |
| | | 232,889 | 5,472 | 8,760 | 2,570 | 11,330 | 10,372 | 486,880 |
| | | 15,046 | — | — | 32 | 32 | 12 | — |
| | | 7,088 | — | 60 | 10 | 70 | 963 | — |
| 11,537 | 20 | 15 | 47 | 62 | — | 246,546 | | |
| 384,156 | 5,898 | 21,894 | 2,735 | 24,629 | 30,205 | 1,664,853 | | |
| 札 幌 | 北 海 道 | 13,184 | 395 | 28,857 | 604 | 29,464 | 43 | 299,132 |
| 仙 台 | 宮岩福 福秋青 青山計 | 9,241 | — | 8 | — | 8 | — | 359,847 |
| | | 11,242 | 39 | 685 | 32 | 717 | — | — |
| | | 34,827 | 148 | 13,411 | 1,021 | 14,432 | — | 294,270 |
| | | 42,629 | 636 | 4,444 | 104 | 4,547 | — | — |
| | | 10,177 | 1,997 | 5,894 | 68 | 5,962 | 3,317 | — |
| 20,878 | — | 1,018 | 29 | 1,047 | — | — | | |
| 128,994 | 2,820 | 25,460 | 1,254 | 26,713 | 3,317 | 654,117 | | |
| 名 古 屋 | 愛静三 岐計 | 36,524 | 3,541 | 5,463 | 43 | 5,505 | 11,271 | 659,458 |
| | | 7,014 | 4,160 | 13,126 | 81 | 13,207 | 235 | 169,915 |
| | | 13,461 | 1,013 | 8,258 | △ 240 | 8,018 | 451 | — |
| | | 14,604 | 486 | 1,463 | 97 | 1,560 | 747 | — |
| 71,603 | 9,200 | 28,310 | △ 19 | 28,290 | 12,704 | 829,373 | | |
| 金 沢 | 石福富 計 | 15,491 | — | — | 68 | 68 | 10 | 99,727 |
| | | 6,669 | — | — | 29 | 29 | — | — |
| | | 12,472 | 173 | 527 | 63 | 590 | 32 | — |
| 34,632 | 173 | 527 | 160 | 687 | 42 | 99,727 | | |
| 広 島 | 広山岡 岡島計 | 32,315 | 988 | 3,556 | 101 | 3,657 | 1,109 | 111,395 |
| | | 9,790 | — | 1,231 | 60 | 1,291 | — | — |
| | | 16,452 | — | — | 92 | 92 | 1,022 | 330,835 |
| | | 3,858 | — | — | 40 | 40 | — | — |
| | | 7,403 | — | — | 151 | 151 | 10 | — |
| 69,818 | 988 | 4,787 | 444 | 5,231 | 2,141 | 442,230 | | |
| 高 松 | 香愛徳 高計 | 7,146 | — | — | 38 | 38 | 11 | — |
| | | 9,770 | — | 53 | 1,108 | 1,161 | — | 17 |
| | | 4,940 | 598 | 1,668 | △ 10 | 1,659 | 882 | — |
| | | 10,549 | — | 6 | 193 | 200 | — | — |
| 32,405 | 598 | 1,727 | 1,329 | 3,058 | 893 | 17 | | |
| 福 岡 | 福佐長 岡賀崎計 | 25,923 | 2,622 | 19,413 | 30,409 | 49,821 | 2,044 | 632,316 |
| | | 10,631 | — | — | 860 | 860 | — | — |
| | | 2,939 | — | 5,187 | 3,167 | 8,353 | — | — |
| | | 39,493 | 2,622 | 24,600 | 34,436 | 59,034 | 2,044 | 632,316 |
| 熊 本 | 熊大熊 鹿宮計 | 5,818 | — | 5,595 | 19,455 | 25,049 | 80 | — |
| | | 11,265 | — | — | 54,280 | 54,280 | — | △ 181 |
| | | — | 248 | 3,667 | 110,665 | 114,332 | 664 | — |
| | | 497 | — | 460 | 69,990 | 70,450 | 4 | — |
| 17,580 | 248 | 9,722 | 254,390 | 264,111 | 748 | △ 181 | | |
| 冲 縄 | 冲 縄 | 7 | — | 63 | 16,206 | 16,269 | — | 65,323 |
| 全 国 | 計 | 962,932 | 39,262 | 330,332 | 310,829 | 641,162 | 94,666 | 7,100,687 |

(注) この表は、「(1)製成数量」の「製成数量等⑤」欄を都道府県別に示したものである。

| 製 成 数 量 等 | | | | | | | 区 分 | |
|-----------|-----------|--------|-------------|-----------|---------|---------|-----------|---|
| 果 実 酒 類 | | | ウ イ ス キ ー 類 | | | そ の 他 | 合 計 | 国 税 局 ・ 都 道 府 県 |
| 果 実 酒 | 甘 味 果 実 酒 | 計 | ウ イ ス キ ー | ブ ラ ン デ ー | 計 | | | |
| — | — | — | — | — | — | 29,586 | 463,090 | 東 京 神 奈 川 千 葉 山 梨 計 |
| △ 6,386 | 272 | 6,658 | 9,949 | 3,183 | 13,132 | 33,070 | 449,544 | |
| 91 | 316 | 225 | 13,972 | 1,034 | 15,006 | 30,919 | 425,914 | |
| 19,109 | 540 | 19,648 | 46,510 | 61 | 46,571 | 1,015 | 72,649 | |
| 25,404 | 1,128 | 26,531 | 70,431 | 4,278 | 74,709 | 94,590 | 1,411,197 | |
| 52 | 27 | 79 | 276 | — | 276 | 4,076 | 221,683 | 埼 玉 茨 城 栃 木 群 馬 長 野 新 潟 計 |
| 21 | △ 1 | 20 | 31 | 5 | 36 | 7,596 | 700,365 | |
| 390 | 736 | 1,126 | 28,813 | 1,651 | 30,464 | 16,934 | 187,168 | |
| 45 | 12 | 57 | 15 | — | 15 | 284 | 480,524 | |
| 3,258 | 13 | 3,271 | 51 | 1 | 52 | 13,495 | 40,294 | |
| 253 | — | 253 | 5 | 4 | 9 | 244 | 60,245 | |
| 4,019 | 787 | 4,806 | 29,191 | 1,661 | 30,852 | 42,629 | 1,690,279 | |
| 4,718 | 3,645 | 8,363 | 25,900 | 18,175 | 44,075 | 16,898 | 552,422 | 大 阪 大 京 府 兵 庫 和 歌 山 滋 賀 計 |
| 194 | 636 | 830 | △ 9 | △ 1 | △ 10 | 15,941 | 615,096 | |
| 734 | 105 | 839 | 4 | 27 | 31 | 13,939 | 761,751 | |
| 5 | — | 5 | — | — | — | 573 | 15,668 | |
| 14 | 7 | 21 | — | — | — | 2,996 | 11,138 | |
| 28 | 6 | 34 | 12 | 1 | 13 | 40 | 258,252 | |
| 5,693 | 4,399 | 10,092 | 25,907 | 18,202 | 44,109 | 50,387 | 2,214,327 | |
| 3,030 | 213 | 3,244 | 4,579 | 118 | 4,697 | 914 | 351,072 | 北 海 道 札 幌 |
| 8 | △ 1 | 7 | 2,668 | △ 13 | 2,656 | 1,842 | 373,601 | 宮 城 岩 手 福 島 秋 田 青 森 山 形 計 |
| 220 | — | 220 | — | 1 | 1 | — | 12,220 | |
| — | — | — | 102 | — | 102 | 392 | 344,171 | |
| 100 | 19 | 119 | — | — | — | 4 | 47,936 | |
| 570 | 252 | 822 | 67 | 672 | 739 | 1,302 | 24,316 | |
| 1,109 | 252 | 1,360 | — | — | — | 10 | 23,295 | |
| 2,007 | 522 | 2,528 | 2,837 | 660 | 3,498 | 3,551 | 825,539 | |
| △ 17 | 312 | 295 | 1,984 | — | 1,984 | 19,216 | 737,794 | 愛 知 静 岡 三 重 岐 阜 計 |
| 108 | 183 | 291 | 5,313 | 686 | 5,999 | 26,601 | 227,423 | |
| 9 | 40 | 49 | 4 | — | 4 | 34,492 | 57,488 | 名 古 屋 |
| △ 23 | 7 | △ 17 | 3 | — | 3 | 489 | 17,872 | |
| 77 | 542 | 618 | 7,304 | 686 | 7,990 | 80,798 | 1,040,577 | |
| — | — | — | — | — | — | 15 | 115,311 | 石 川 福 井 富 山 計 |
| 20 | 5 | 25 | 1 | — | 1 | 35 | 13,328 | |
| 20 | 5 | 25 | 1 | — | 1 | 74 | 135,361 | |
| 50 | △ 4 | 46 | 1 | — | 1 | 306 | 149,816 | 広 島 山 口 岡 山 鳥 取 根 拠 計 |
| — | — | — | — | — | — | 196 | 11,278 | |
| 2,758 | △ 3 | 2,755 | — | 132 | 132 | 984 | 352,271 | |
| 52 | 7 | 58 | — | — | — | 2 | 3,959 | |
| 94 | 696 | 790 | — | — | — | 12 | 8,365 | |
| 2,954 | 696 | 3,649 | 1 | 132 | 133 | 1,500 | 525,689 | |
| 5 | — | 5 | — | — | — | 1 | 7,201 | 香 川 愛 媛 德 島 高 知 計 |
| 9 | — | 9 | — | 5 | 5 | △ 131 | 10,831 | |
| 1 | 25 | 24 | 1 | — | 1 | 600 | 8,701 | |
| 13 | 25 | 38 | 1 | 5 | 6 | 17 | 10,767 | |
| — | — | — | — | — | — | 487 | 37,500 | |
| 11 | 9 | 20 | △ 1 | 28 | 27 | 798 | 713,573 | 福 岡 佐 賀 長 崎 計 |
| — | — | — | — | — | — | — | 11,491 | |
| 11 | 9 | 20 | △ 1 | 28 | 27 | 170 | 11,461 | |
| — | — | — | — | — | — | 968 | 736,525 | |
| △ 9 | 68 | 59 | — | 7 | 7 | 1,416 | 32,428 | 熊 本 大 分 鹿 児 島 宮 崎 計 |
| 19 | — | 19 | 1,623 | 747 | 2,370 | 1,398 | 69,152 | |
| △ 55 | 175 | 120 | — | — | — | 926 | 116,289 | |
| 188 | — | 188 | — | — | — | △ 100 | 71,040 | |
| 143 | 243 | 386 | 1,623 | 754 | 2,377 | 3,640 | 288,909 | |
| 110 | — | 110 | 89 | 9 | 99 | 359 | 82,167 | 沖 縄 沖 縄 |
| 43,481 | 8,569 | 52,047 | 141,963 | 26,533 | 168,498 | 279,897 | 9,339,142 | 合 計 |

10-4 販売（消費）数量

(1) 酒類の販売（消費）数量

| 区 分 | 酒 類 製 造 者 の 移 出 数 量 | | | | | | | | | | | | |
|-------------|---------------------|------------------|-----------|---------|------------|-----------|-------------|---|-------|-------|-----|-----|-------|
| | 製 造 場 (課 税) | 製 造 場 の 支 店 等 | 卸 売 業 者 | 小 売 業 者 | 消 費 者 ① | 計 | | | | | | | |
| 清 酒 | 121 | 236,725 | 823,030 | 171,519 | 27,292 | 1,258,689 | | | | | | | |
| 1 級 | | | | | | | | | | | | | |
| 2 級 | | | | | | | | | | | | | |
| 計 | | | | | | | | | | | | | |
| 合 成 清 酒 | — | 24,475 | 21,518 | 1,620 | 161 | 47,778 | | | | | | | |
| し ょ う ち ゅ う | 334 | 204,644 | 116,494 | 8,408 | 633 | 330,512 | | | | | | | |
| | | | | | | | 甲 類 | | | | | | |
| 乙 類 | 22 | 32,433 | 200,470 | 23,171 | 2,752 | 258,859 | | | | | | | |
| 計 | 356 | 237,076 | 316,963 | 31,576 | 3,385 | 589,370 | | | | | | | |
| み り ん | 9 | 60,769 | 24,834 | 3,914 | 2,053 | 91,584 | | | | | | | |
| ビ ー ル | 60 | 6,599,099 | 457,829 | 4 | 2,152 | 7,059,137 | | | | | | | |
| 果 実 酒 類 | 63 | 40,265 | 17,398 | 2,546 | 4,848 | 65,120 | | | | | | | |
| | | | | | | | 果 実 酒 | | | | | | |
| 甘 味 果 実 酒 | — | 5,638 | 1,903 | 252 | 653 | 8,450 | | | | | | | |
| 計 | 63 | 45,905 | 19,304 | 2,799 | 5,502 | 73,570 | | | | | | | |
| ウ イ ス キ ー 類 | 1 | 115,299 | 9,536 | 199 | 337 | 125,376 | | | | | | | |
| | | | | | | | ウ イ ス キ ー | | | | | | |
| ブ ラ ン デ ー | — | 23,944 | 2,017 | 24 | 100 | 26,086 | | | | | | | |
| 計 | 1 | 139,240 | 11,553 | 223 | 437 | 151,461 | | | | | | | |
| ス ピ リ ッ ツ 類 | 3 | 24,609 | 2,079 | 55 | 98 | 26,848 | | | | | | | |
| リ キ ュ ー ル 類 | 8 | 175,930 | 38,057 | 842 | 2,852 | 217,693 | | | | | | | |
| 雑 酒 | 2 | 18,991 | 7,392 | — | 61 | 26,444 | | | | | | | |
| | | | | | | | 発 泡 酒 | | | | | | |
| | | | | | | | 粉 末 酒 | — | — | 1 | 24 | 23 | 48 |
| | | | | | | | そ の 他 の 雑 酒 | 2 | 2,817 | 1,956 | 120 | 226 | 5,122 |
| 計 | 2 | 21,810 | 9,349 | 144 | 310 | 31,616 | | | | | | | |
| 合 計 | 624 | 7,565,642 | 1,724,528 | 212,692 | 44,263 | 9,547,753 | | | | | | | |

調査期間等：平成6年4月1日から平成7年3月31日までの間の販売（消費）数量の状況を示したものである。

（注）沖縄分は含まない。

(単位:kl)

| 販売業者の販売数量 | | 平成7年3月31日現在 販売業者の 手持数量 | 消費者に 対する販 売数量計 (①+②) | 販売(消費)数量の累年比較 | | | 区 分 |
|------------|-----------|------------------------------|-------------------------------|---------------------------------|-----------|-----------|---------------------------|
| 販売業者 | 消費者 ② | | | 平成3年度 | 平成4年度 | 平成5年度 | |
| 1,820,055 | 1,229,554 | 151,058 | 1,256,849 | 621,922 749,791 1,371,706 | 1,368,831 | 1,362,122 | 1 級 } 清 酒 2 級 } 計 } |
| 91,068 | 43,189 | 5,663 | 43,350 | 20,547 | 26,523 | 36,925 | 合 成 清 酒 |
| 790,964 | 356,875 | 62,554 | 357,507 | 294,671 | 312,701 | 340,347 | 甲 類 } |
| 420,612 | 246,132 | 39,414 | 248,887 | 216,855 | 230,568 | 248,385 | 乙 類 } し ょ う ち ゅ う |
| 1,211,571 | 603,010 | 101,964 | 606,402 | 511,525 | 543,284 | 588,738 | 計 } |
| 172,847 | 82,827 | 10,297 | 84,882 | 86,784 | 86,514 | 87,614 | み り ん |
| 15,737,385 | 7,054,639 | 405,937 | 7,056,792 | 6,741,096 | 6,860,962 | 6,756,477 | ビ ー ル |
| 241,500 | 118,055 | 52,054 | 122,904 | 111,687 | 109,958 | 107,911 | 果 実 酒 } |
| 21,700 | 12,317 | 4,386 | 12,971 | 15,223 | 13,841 | 13,195 | 甘味果実酒 } 果 実 酒 類 |
| 263,194 | 130,377 | 56,443 | 135,882 | 126,918 | 123,783 | 121,098 | 計 } |
| 378,903 | 164,477 | 45,240 | 164,816 | 195,409 | 184,291 | 186,361 | ウイスキー } |
| 84,154 | 40,038 | 10,283 | 40,138 | 47,585 | 45,985 | 44,280 | ブランデー } ウ イ ス キ ー 類 |
| 463,068 | 204,499 | 55,522 | 204,939 | 242,997 | 230,264 | 230,635 | 計 } |
| 290,329 | 32,428 | 33,124 | 32,526 | 43,134 | 40,996 | 35,628 | ス ピ リ ッ ツ 類 |
| 493,805 | 189,803 | 42,156 | 192,657 | 122,662 | 133,588 | 149,266 | リ キ ュ ー ル 類 |
| 54,537 | 16,794 | 5,958 | 16,855 | 4,366 | 3,030 | 2,068 | 発 泡 酒 } |
| 112 | 53 | 32 | 76 | 339 | 93 | 57 | 粉 末 酒 } |
| 28,921 | 10,418 | 3,446 | 10,645 | 8,934 | 8,839 | 9,073 | その他の雑酒 } 雑 酒 |
| 83,573 | 27,267 | 9,440 | 27,579 | 13,657 | 11,968 | 11,201 | 計 } |
| 20,626,898 | 9,597,593 | 871,593 | 9,641,856 | 9,281,026 | 9,426,740 | 9,379,710 | 合 計 |

(2) 都道府県別の販売(消費)数量

| 国税局・ 都道府県 | 区分 | 清 酒 | 合成清酒 | し ょ う ち ゅ う | | | み り ん | ビ ー ル | 果 実 酒 |
|--------------|--|-----------|--------|-------------|---------|-----------|--------|-----------|----------|
| | | | | 甲 類 | 乙 類 | 計 | | | |
| 東 京 | 東 京 神奈川 千 葉 山 梨 計 | 124,336 | 5,213 | 54,277 | 20,626 | 74,903 | 11,449 | 904,285 | 30,620 |
| | | 82,767 | 2,703 | 30,893 | 10,094 | 40,987 | 4,592 | 427,948 | 8,672 |
| | | 42,767 | 1,604 | 23,897 | 6,028 | 29,925 | 3,605 | 270,962 | 5,203 |
| | | 8,704 | 227 | 5,295 | 594 | 5,889 | 571 | 38,818 | 4,342 |
| | | 238,574 | 9,747 | 114,362 | 37,342 | 151,704 | 20,217 | 1,642,013 | 48,837 |
| 関 東 信 越 | 埼 玉 茨 城 栃 木 群 馬 野 田 長 野 新 潟 計 | 49,924 | 1,504 | 29,004 | 5,779 | 34,783 | 2,877 | 297,210 | 4,957 |
| | | 29,610 | 636 | 10,799 | 1,997 | 12,796 | 1,175 | 129,888 | 1,694 |
| | | 20,643 | 337 | 8,279 | 1,301 | 9,580 | 853 | 92,528 | 1,254 |
| | | 18,601 | 394 | 12,476 | 892 | 13,368 | 1,020 | 89,931 | 1,287 |
| | | 32,405 | 636 | 9,469 | 1,618 | 11,087 | 1,364 | 121,909 | 3,295 |
| 207,084 | 6,458 | 74,414 | 12,705 | 87,119 | 9,007 | 881,864 | 14,552 | | |
| 大 阪 | 大 阪 京 都 兵 庫 和 歌 滋 賀 計 | 85,067 | 2,898 | 6,485 | 15,618 | 22,104 | 8,292 | 674,744 | 9,240 |
| | | 27,078 | 727 | 1,628 | 2,735 | 4,363 | 2,865 | 161,891 | 2,533 |
| | | 52,594 | 1,255 | 3,570 | 7,704 | 11,274 | 4,234 | 317,042 | 3,849 |
| | | 12,519 | 271 | 767 | 1,549 | 2,316 | 1,110 | 65,510 | 676 |
| | | 13,726 | 309 | 631 | 1,166 | 1,797 | 1,093 | 63,469 | 455 |
| 205,674 | 5,871 | 13,852 | 30,332 | 44,185 | 18,576 | 1,344,348 | 17,395 | | |
| 札 幌 | 北 海 道 | 43,821 | 2,358 | 46,440 | 1,988 | 48,429 | 2,887 | 333,757 | 7,661 |
| 仙 台 | 宮 城 岩 手 福 島 秋 田 青 森 山 形 計 | 27,031 | 1,129 | 8,023 | 1,917 | 9,940 | 1,283 | 112,332 | 2,143 |
| | | 17,216 | 429 | 8,601 | 827 | 9,428 | 514 | 69,818 | 1,074 |
| | | 31,782 | 650 | 7,782 | 1,364 | 9,147 | 984 | 105,140 | 1,964 |
| | | 24,753 | 652 | 4,637 | 396 | 5,032 | 448 | 68,306 | 906 |
| | | 17,354 | 710 | 9,289 | 820 | 10,108 | 422 | 85,226 | 1,310 |
| 139,203 | 4,107 | 42,358 | 5,938 | 48,295 | 4,236 | 502,412 | 8,807 | | |
| 名 古 屋 | 愛 知 静 岡 三 岐 計 | 58,129 | 2,655 | 6,952 | 8,165 | 15,116 | 6,377 | 422,438 | 5,335 |
| | | 37,147 | 2,202 | 14,742 | 4,778 | 19,520 | 2,422 | 189,572 | 3,013 |
| | | 20,054 | 864 | 2,162 | 1,678 | 3,839 | 1,508 | 89,973 | 886 |
| | | 23,424 | 774 | 1,455 | 2,095 | 3,549 | 1,532 | 108,104 | 986 |
| 138,754 | 6,495 | 25,311 | 16,716 | 42,024 | 11,839 | 810,087 | 10,220 | | |
| 金 沢 | 石 川 福 井 富 山 計 | 18,968 | 460 | 684 | 1,001 | 1,685 | 878 | 71,343 | 797 |
| | | 11,205 | 237 | 521 | 568 | 1,090 | 623 | 47,565 | 367 |
| | | 17,728 | 277 | 846 | 765 | 1,612 | 588 | 61,629 | 600 |
| | | 47,901 | 974 | 2,051 | 2,334 | 4,387 | 2,089 | 180,537 | 1,764 |
| 広 島 | 広 島 山 口 岡 山 鳥 取 島 根 計 | 31,710 | 700 | 2,464 | 8,935 | 11,399 | 2,138 | 176,825 | 2,119 |
| | | 16,990 | 488 | 2,580 | 6,751 | 9,333 | 1,229 | 91,026 | 748 |
| | | 22,560 | 538 | 1,349 | 5,141 | 6,493 | 1,538 | 95,290 | 997 |
| | | 9,282 | 475 | 440 | 1,275 | 1,715 | 542 | 36,211 | 310 |
| | | 13,255 | 243 | 844 | 2,803 | 3,647 | 674 | 40,832 | 562 |
| 93,797 | 2,444 | 7,677 | 24,905 | 32,587 | 6,121 | 440,184 | 4,736 | | |
| 高 松 | 香 川 愛 媛 徳 島 高 知 計 | 11,109 | 330 | 669 | 1,813 | 2,483 | 964 | 53,622 | 538 |
| | | 16,788 | 403 | 1,745 | 3,774 | 5,518 | 1,067 | 81,554 | 636 |
| | | 9,140 | 205 | 794 | 1,164 | 1,958 | 596 | 40,763 | 293 |
| | | 11,673 | 225 | 1,273 | 1,736 | 3,010 | 513 | 56,270 | 402 |
| 48,710 | 1,163 | 4,481 | 8,487 | 12,969 | 3,140 | 232,209 | 1,869 | | |
| 福 岡 | 福 岡 佐 賀 長 門 計 | 43,721 | 1,630 | 6,697 | 26,437 | 33,134 | 2,473 | 273,102 | 3,453 |
| | | 11,456 | 489 | 870 | 3,288 | 4,158 | 397 | 44,302 | 332 |
| | | 13,843 | 384 | 4,770 | 6,670 | 11,440 | 620 | 78,070 | 749 |
| | | 69,020 | 2,503 | 12,337 | 36,395 | 48,732 | 3,490 | 395,474 | 4,534 |
| 熊 本 | 熊 本 大 分 鹿 児 島 宮 崎 計 | 9,422 | 327 | 5,576 | 14,752 | 20,328 | 865 | 95,314 | 829 |
| | | 9,837 | 378 | 5,590 | 7,638 | 13,228 | 565 | 59,683 | 677 |
| | | 1,970 | 358 | 304 | 30,214 | 30,520 | 1,334 | 80,156 | 544 |
| | | 3,082 | 167 | 2,754 | 19,141 | 21,895 | 516 | 58,754 | 479 |
| 24,311 | 1,230 | 14,224 | 71,745 | 85,971 | 3,280 | 293,907 | 2,529 | | |
| 沖 縄 | 沖 縄 | - | - | - | - | - | - | - | - |
| 全 国 | 計 | 1,256,849 | 43,350 | 357,507 | 248,887 | 606,402 | 84,882 | 7,056,792 | 122,904 |

(注) この表は、「(1)酒類の販売(消費)数量」の「消費者に対する販売数量計」欄を都道府県別に示したものである。

(単位：kL)

| 実 酒 類 | | ウ イ ス キ ー 類 | | | スピリッ | リキユー | 雑 酒 | 合 計 | 区 分 |
|--------|---------|-------------|--------|---------|--------|---------|--------|-----------|---|
| 甘味果実酒 | 計 | ウイスキー | ブランデー | 計 | ツ 類 | ル 類 | | | 国税局・都道府県 |
| 2,018 | 32,640 | 30,798 | 4,901 | 35,699 | 6,403 | 28,380 | 6,595 | 1,229,902 | 東 京 東 京 東 京 東 京 東 京 計 |
| 657 | 9,330 | 14,652 | 2,078 | 16,730 | 2,846 | 13,887 | 2,577 | 584,366 | |
| 380 | 5,586 | 6,725 | 1,222 | 7,948 | 1,591 | 10,972 | 1,802 | 376,762 | |
| 308 | 4,649 | 883 | 207 | 1,091 | 186 | 1,102 | 126 | 61,363 | |
| 3,363 | 52,205 | 53,058 | 8,408 | 61,468 | 11,026 | 54,341 | 11,100 | 2,252,393 | |
| 365 | 5,322 | 7,692 | 1,001 | 8,693 | 1,871 | 9,874 | 1,264 | 413,323 | 関 東 信 越 玉 城 城 木 茨 木 栃 群 野 馬 長 野 新 潟 計 |
| 192 | 1,886 | 3,207 | 371 | 3,578 | 729 | 2,833 | 340 | 183,471 | |
| 98 | 1,352 | 2,606 | 233 | 2,839 | 485 | 2,458 | 254 | 131,329 | |
| 136 | 1,423 | 2,054 | 191 | 2,245 | 519 | 2,161 | 352 | 130,013 | |
| 214 | 3,509 | 2,744 | 458 | 3,202 | 462 | 3,715 | 490 | 178,779 | |
| 177 | 2,243 | 3,819 | 341 | 4,159 | 861 | 2,867 | 499 | 227,104 | |
| 1,182 | 15,735 | 22,122 | 2,595 | 24,716 | 4,927 | 23,908 | 3,199 | 1,264,019 | |
| 1,100 | 10,340 | 11,303 | 5,872 | 17,175 | 2,192 | 24,708 | 2,063 | 849,583 | 大 阪 大 阪 大 阪 大 阪 大 阪 計 |
| 373 | 2,906 | 2,616 | 1,115 | 3,731 | 669 | 4,245 | 568 | 209,043 | |
| 479 | 4,328 | 5,394 | 2,195 | 7,589 | 890 | 9,250 | 1,345 | 409,801 | |
| 94 | 770 | 867 | 424 | 1,291 | 147 | 2,274 | 191 | 86,399 | |
| 122 | 577 | 697 | 687 | 1,384 | 183 | 1,630 | 94 | 84,262 | |
| 120 | 762 | 1,010 | 379 | 1,389 | 146 | 1,962 | 220 | 84,585 | |
| 2,288 | 19,683 | 21,887 | 10,672 | 32,559 | 4,227 | 44,069 | 4,481 | 1,723,673 | |
| 733 | 8,394 | 10,214 | 945 | 11,154 | 1,514 | 5,225 | 658 | 458,202 | 北 海 道 札 幌 |
| 198 | 2,340 | 5,630 | 358 | 5,988 | 1,283 | 2,939 | 243 | 164,508 | 仙 台 宮 城 岩 手 福 島 青 山 計 |
| 84 | 1,158 | 2,133 | 158 | 2,291 | 424 | 1,446 | 209 | 102,933 | |
| 145 | 2,111 | 3,817 | 461 | 4,277 | 832 | 2,557 | 277 | 157,758 | |
| 125 | 1,030 | 2,067 | 373 | 2,441 | 408 | 1,472 | 111 | 104,655 | |
| 125 | 1,436 | 2,919 | 670 | 3,588 | 711 | 1,487 | 179 | 121,219 | |
| 84 | 1,494 | 2,711 | 182 | 2,894 | 590 | 1,058 | 114 | 94,570 | |
| 761 | 9,569 | 19,277 | 2,202 | 21,479 | 4,248 | 10,959 | 1,133 | 745,643 | |
| 661 | 5,994 | 6,693 | 2,292 | 8,985 | 1,389 | 11,363 | 1,522 | 533,962 | 名 古 屋 愛 知 静 岡 三 岐 重 泉 計 |
| 294 | 3,307 | 4,304 | 1,094 | 5,398 | 921 | 4,915 | 1,088 | 266,490 | |
| 125 | 1,011 | 1,424 | 786 | 2,211 | 252 | 3,331 | 350 | 123,392 | |
| 232 | 1,219 | 1,697 | 392 | 2,090 | 349 | 2,457 | 354 | 143,851 | |
| 1,312 | 11,531 | 14,118 | 4,564 | 18,684 | 2,911 | 22,066 | 3,314 | 1,067,695 | |
| 107 | 905 | 1,174 | 487 | 1,661 | 221 | 1,243 | 103 | 97,466 | 金 沢 石 川 福 井 山 井 計 |
| 56 | 424 | 626 | 403 | 1,028 | 144 | 1,654 | 93 | 64,062 | |
| 104 | 705 | 1,267 | 185 | 1,452 | 190 | 1,167 | 117 | 85,465 | |
| 267 | 2,034 | 3,067 | 1,075 | 4,141 | 555 | 4,064 | 313 | 246,993 | |
| 348 | 2,467 | 3,041 | 1,178 | 4,218 | 589 | 4,152 | 198 | 234,393 | |
| 189 | 935 | 1,432 | 729 | 2,159 | 199 | 2,548 | 150 | 125,057 | |
| 188 | 1,186 | 1,583 | 838 | 2,422 | 309 | 2,813 | 365 | 133,512 | |
| 57 | 367 | 655 | 201 | 856 | 103 | 679 | 60 | 50,292 | |
| 560 | 1,123 | 717 | 137 | 853 | 113 | 677 | 80 | 61,498 | |
| 1,342 | 6,078 | 7,428 | 3,083 | 10,508 | 1,313 | 10,869 | 853 | 604,752 | |
| 112 | 650 | 869 | 357 | 1,226 | 158 | 1,709 | 131 | 72,380 | 高 松 香 川 愛 媛 徳 島 高 知 計 |
| 162 | 798 | 1,236 | 417 | 1,653 | 201 | 1,389 | 83 | 109,457 | |
| 58 | 351 | 608 | 211 | 818 | 78 | 979 | 73 | 54,964 | |
| 79 | 480 | 867 | 306 | 1,173 | 139 | 996 | 59 | 74,540 | |
| 411 | 2,279 | 3,580 | 1,291 | 4,870 | 576 | 5,073 | 346 | 311,341 | |
| 491 | 3,943 | 4,639 | 2,318 | 6,954 | 619 | 5,552 | 596 | 371,721 | 福 岡 福 岡 佐 賀 長 門 計 |
| 58 | 390 | 527 | 318 | 845 | 48 | 653 | 77 | 62,814 | |
| 105 | 855 | 1,145 | 770 | 1,913 | 124 | 1,334 | 164 | 108,747 | |
| 654 | 5,188 | 6,311 | 3,406 | 9,712 | 791 | 7,539 | 837 | 543,282 | |
| 171 | 1,001 | 1,186 | 457 | 1,642 | 152 | 1,303 | 666 | 131,019 | |
| 154 | 831 | 1,260 | 755 | 2,015 | 127 | 1,047 | 133 | 87,845 | |
| 210 | 753 | 794 | 273 | 1,065 | 99 | 1,169 | 451 | 117,876 | |
| 123 | 601 | 514 | 412 | 926 | 60 | 1,025 | 95 | 87,123 | |
| 658 | 3,186 | 3,754 | 1,897 | 5,648 | 438 | 4,544 | 1,345 | 423,863 | |
| - | - | - | - | - | - | - | - | - | 沖 縄 沖 縄 |
| 12,971 | 135,882 | 164,816 | 40,138 | 204,939 | 32,526 | 192,657 | 27,579 | 9,641,856 | 全 国 計 |

10-5 免 許 場 数

(1) 酒類の製造免許場数

| 酒 類 の 種 類 | 免 許 場 数 | 左のうち試験の ための免許場数 | 製 造 場 数 | 製 造 者 数 | 蔵 置 場 数 | |
|-------------------|-------------|--------------------|---------|---------|---------|-----|
| | 場 | 場 | 場 | 者 | 場 | |
| 清 酒 | 2,433 | 46 | 2,369 | 2,325 | 416 | |
| 合 成 清 酒 | 81 | 3 | 3 | 61 | 131 | |
| しょうちゅう | 甲 類 | 120 | 9 | 45 | 88 | 166 |
| | 乙 類 | 863 | 33 | 352 | 819 | 232 |
| | 計 | 983 | 42 | 397 | 907 | 398 |
| み り ん | 100 | 6 | 30 | 89 | 147 | |
| ビ ー ル | 63 | 19 | 49 | 18 | 236 | |
| 果 実 酒 類 | 果 実 酒 | 386 | 87 | 234 | 329 | - |
| | 甘 味 果 実 酒 | 182 | 28 | 11 | 133 | - |
| | 計 | 568 | 115 | 245 | 462 | 218 |
| ウイスキー類 | ウイスキー | 84 | 9 | 20 | 40 | - |
| | ブランデー | 113 | 36 | 4 | 79 | - |
| | 計 | 197 | 45 | 24 | 119 | 284 |
| スピリッツ類 | スピリッツ | 164 | 21 | 4 | 113 | - |
| | 原料用アルコール | 120 | 5 | 8 | 100 | - |
| | 計 | 284 | 26 | 12 | 213 | 203 |
| リキユーール類 | 354 | 52 | 71 | 289 | 213 | |
| 雑 酒 | 発 泡 酒 | 32 | 13 | - | 14 | - |
| | 粉 末 類 | 6 | 5 | 1 | 5 | - |
| | そ の 他 の 雑 酒 | 127 | 41 | 60 | 112 | - |
| | 計 | 165 | 59 | 61 | 131 | 132 |
| 合 計 | 5,228 | 413 | 3,261 | 4,614 | 2,378 | |
| 各 酒 類 を 通 じ た も の | 3,261 | 136 | - | 3,013 | 547 | |

調査対象：酒税法第7条（酒類の製造免許）の規定により免許を受けた場数である。

調査時点：平成7年3月31日

用語の説明：1 「免許場数」欄は、製造免許を付与している酒類の種類（品目を含む。以下同じ）の異なるごとに掲げている。

2 「製造場数」欄は、複数の種類を製造している場合には、製造数量が最も多い酒類の種類に掲げている。

3 「製造者数」欄は、製造者が免許をうけている酒類の種類の異なるごとに掲げている。

(2) 酒母及びもろみの製造場数

| 区 分 | 製 造 場 数 |
|-------|---------|
| 酒 母 | 384 場 |
| も ろ み | 359 |

用語の説明：1 酒母とは、①酵母で含糖物質を発酵させることができるもの②酵母を培養したもので、含糖物質を発酵させることができるもの③これにこうじを混和したものをいう。

2 もろみとは、酒類の原料となる物品に発酵させる手段を講じたもので、こす又は蒸留する前のものをいう。

調査時点：平成7年3月31日

(3) 酒類販売業免許場数及び酒類販売業者数

| 区 分 | 販 売 場 数 | | | 販 売 業 者 数 | | |
|--|------------------------|-----------------------|--------|-----------|---------|---------|
| | 卸売に限る旨の条件 が付されているもの | 販売方法に条件が付 されていないもの | 計 | | | |
| 条件が 付され ている 旨の もの 卸売 方法 に 条件 が 付 さ れ て い る もの 卸 売 に 限 る 旨 の もの | 全 酒 類 | 740 | 9,747 | 10,487 | 7,857 | |
| | ビール | 141 | 206 | 347 | 253 | |
| | 洋酒 | 235 | 4,092 | 4,327 | 385 | |
| | 輸出入酒類 | 828 | 621 | 1,449 | 922 | |
| | 自製酒類 | 513 | 499 | 1,012 | 149 | |
| | その他の酒類 | 75 | 121 | 196 | 105 | |
| 合 計 | 2,532 | 15,286 | 17,818 | 9,671 | | |
| 条件が 付され てい るもの 卸 売 に 限 る 旨 の もの 卸 売 方 法 に 小 売 に 限 る 旨 の もの | 全酒類 | 一般のもの | - | - | 133,272 | 129,643 |
| | | 特殊のもの | - | - | 5,220 | 947 |
| | | 期限付 | - | - | 76 | 12 |
| | 計 | - | - | 138,568 | 130,602 | |
| | その他の酒類 | 一般のもの | - | - | 1,575 | 1,251 |
| | | 特殊のもの | - | - | 3,937 | 2,538 |
| | | 期限付 | - | - | 660 | 230 |
| | | 薬用酒だけのもの | - | - | 16,598 | 16,372 |
| | 計 | - | - | 22,770 | 20,391 | |
| | 合 計 | - | - | 161,338 | 150,993 | |
| 媒介業 | - | - | 157 | 104 | | |
| 代理業 | - | - | - | - | | |

調査時期：平成7年3月31日

用語の説明：1 媒介業とは、他人間の酒類の売買取引を継続的に媒介することをいう。ただし、営利を目的とするか否かは問わない。

2 代理業とは、製造者又は販売業者の酒類の販売に関する取引を継続的に代理することをいう。ただし、営利を目的とするか否かは問わない。

3 「販売場数」欄は、免許に付される条件により区分した場数を掲げている。

4 「販売業者数」欄は、営業の実態により区分した者数を掲げている。

(4) 免許場数の累年比較

(単位：場)

| 年 度 | 酒 類 製 造 免 許 場 数 | | | | | | | | 酒 類 製造場数 | 酒 類 販売場数 |
|------|-----------------|------|------------------------|------------------------|-------|-------|-------|-------|-------------|-------------|
| | 清 酒 | 合成清酒 | しゅ う ち 甲 類 | しゅ う ち 乙 類 | ビ ー ル | そ の 他 | 計 | | | |
| 平成 元 | 2,494 | 82 | 122 | 876 | 44 | 1,606 | 5,224 | 3,823 | 176,550 | |
| 2 | 2,490 | 81 | 121 | 873 | 46 | 1,628 | 5,239 | 3,326 | 176,953 | |
| 3 | 2,478 | 82 | 119 | 872 | 46 | 1,633 | 5,230 | 3,311 | 176,944 | |
| 4 | 2,462 | 81 | 121 | 872 | 49 | 1,648 | 5,233 | 3,301 | 177,521 | |
| 5 | 2,447 | 80 | 120 | 864 | 50 | 1,638 | 5,199 | 3,273 | 178,126 | |
| 6 | 2,433 | 81 | 120 | 863 | 63 | 1,668 | 5,228 | 3,261 | 179,156 | |

調査時点：翌年3月31日

関 連 表：「(1)酒類の製造免許場数」、「(3)酒類販売業免許場数及び酒類販売業者数」

(5) 都道府県別の免許場数

| 国税局・ 都道府県 | 区分 | 製 造 免 許 場 | | | | | | | | | | |
|--------------|--|-----------|------------|-------------|-----|-----|-------|------|---------|-----------|-----|------------|
| | | 清 酒 | 合 成 清 酒 | し ょ う ち ゅ う | | | み り ん | ビ ール | 果 実 酒 類 | | | ウ イ キ ー |
| | | | | 甲 類 | 乙 類 | 計 | | | 果 実 酒 | 甘 味 果 実 酒 | 計 | |
| 東 京 | 東 京 東 神 奈 川 山 梨 計 | 場 | 場 | 場 | 場 | 場 | 場 | 場 | 場 | 場 | 場 | 場 |
| | | 15 | — | 1 | 17 | 18 | 1 | 6 | 4 | 2 | 6 | — |
| | | 21 | 1 | 4 | 5 | 9 | 1 | 3 | 9 | 7 | 16 | 4 |
| | | 49 | 4 | 5 | 26 | 31 | 7 | 3 | 7 | 4 | 11 | 3 |
| | | 24 | 1 | 1 | 4 | 5 | — | — | 94 | 20 | 114 | 7 |
| | 計 | 109 | 6 | 11 | 52 | 63 | 9 | 12 | 114 | 33 | 147 | 14 |
| 関 東 | 関 東 埼 茨 玉 信 越 栃 木 群 馬 新 野 瀧 計 | 58 | 3 | 4 | 10 | 14 | 1 | 1 | 6 | 3 | 9 | 1 |
| | | 65 | 2 | 5 | 21 | 26 | 1 | 2 | 8 | 3 | 11 | 2 |
| | | 48 | — | — | 8 | 8 | — | 2 | 5 | 3 | 8 | 3 |
| | | 44 | 1 | 4 | 1 | 5 | — | 3 | 8 | 4 | 12 | 2 |
| | | 103 | 2 | 4 | 31 | 35 | 1 | 1 | 23 | 8 | 31 | 3 |
| | 計 | 109 | 4 | 5 | 9 | 14 | 1 | 2 | 8 | 4 | 12 | 2 |
| | 計 | 427 | 12 | 22 | 80 | 102 | 4 | 11 | 58 | 25 | 83 | 13 |
| 大 阪 | 大 阪 大 京 阪 兵 奈 和 歌 山 滋 賀 計 | 31 | 2 | 3 | 1 | 4 | 1 | 4 | 21 | 11 | 32 | 4 |
| | | 75 | 2 | 4 | 8 | 12 | 2 | 3 | 5 | 6 | 11 | 4 |
| | | 157 | 6 | 10 | 24 | 34 | 15 | 4 | 14 | 14 | 28 | 4 |
| | | 58 | — | — | 3 | 3 | 3 | — | 1 | — | 1 | — |
| | | 32 | — | 1 | 2 | 3 | 2 | — | 5 | 2 | 7 | — |
| | 計 | 418 | 2 | 2 | 5 | 7 | 1 | 1 | 4 | 3 | 7 | 2 |
| | 計 | 418 | 12 | 20 | 43 | 63 | 24 | 12 | 50 | 36 | 86 | 14 |
| 札 幌 | 札 幌 北 海 道 | 23 | 4 | 5 | 6 | 11 | 3 | 7 | 16 | 10 | 26 | 5 |
| | | | | | | | | | | | | |
| 仙 台 | 仙 台 宮 城 岩 手 福 島 青 森 背 山 計 | 50 | 1 | 1 | 1 | 2 | — | 2 | 3 | 2 | 5 | 1 |
| | | 32 | 2 | 4 | 9 | 13 | — | — | 5 | 4 | 9 | 1 |
| | | 102 | 2 | 4 | 37 | 41 | — | 1 | 5 | 3 | 8 | 2 |
| | | 53 | 3 | 2 | 6 | 8 | — | — | 7 | 3 | 10 | — |
| | | 37 | 1 | 2 | 3 | 5 | 1 | — | 5 | 2 | 7 | 2 |
| | 計 | 65 | — | 1 | 13 | 14 | — | 17 | 6 | 23 | — | |
| | 計 | 339 | 9 | 14 | 69 | 83 | 1 | 3 | 42 | 20 | 62 | 6 |
| 名 古 屋 | 名 古 屋 愛 知 静 岡 三 岐 計 | 74 | 9 | 11 | 16 | 27 | 17 | 3 | 13 | 9 | 22 | 5 |
| | | 45 | 4 | 3 | 10 | 13 | 3 | 3 | 6 | 5 | 11 | 4 |
| | | 66 | 3 | 4 | 7 | 11 | 1 | — | 4 | 4 | 8 | 2 |
| | | 67 | 8 | 8 | 12 | 20 | 3 | 1 | 17 | 11 | 28 | 2 |
| | 計 | 252 | 24 | 26 | 45 | 71 | 24 | 7 | 40 | 29 | 69 | 13 |
| 金 沢 | 金 沢 石 川 福 井 富 山 計 | 45 | 2 | 2 | 4 | 6 | 2 | 2 | 1 | 1 | 2 | 1 |
| | | 55 | — | — | 3 | 3 | 1 | — | 3 | — | 3 | — |
| | | 29 | 2 | 2 | 3 | 5 | 1 | — | 5 | 2 | 7 | 2 |
| | 計 | 129 | 4 | 4 | 10 | 14 | 4 | 2 | 9 | 3 | 12 | 3 |
| 広 島 | 広 島 山 口 岡 山 鳥 取 島 根 計 | 97 | 1 | 2 | 14 | 16 | 5 | 1 | 4 | 2 | 6 | 2 |
| | | 82 | — | — | 10 | 10 | — | — | 1 | — | 1 | — |
| | | 100 | — | — | 22 | 22 | 7 | 2 | 10 | 4 | 14 | — |
| | | 31 | — | — | 10 | 10 | 1 | — | 4 | 1 | 5 | — |
| | | 51 | — | — | 39 | 39 | 3 | — | 2 | 1 | 3 | — |
| | 計 | 361 | 1 | 2 | 95 | 97 | 16 | 3 | 21 | 8 | 29 | 2 |
| 高 松 | 高 松 香 川 愛 媛 徳 島 高 知 計 | 20 | — | — | 4 | 4 | 1 | — | 1 | — | 1 | — |
| | | 72 | 1 | 1 | 16 | 17 | 1 | 1 | 3 | — | 3 | — |
| | | 34 | 1 | 1 | 10 | 11 | 7 | — | 1 | 1 | 2 | 1 |
| | | 22 | — | — | 6 | 6 | 1 | — | 1 | — | 1 | — |
| | 計 | 148 | 2 | 2 | 36 | 38 | 10 | 1 | 6 | 1 | 7 | 1 |
| 福 岡 | 福 岡 福 佐 長 崎 計 | 98 | 1 | 3 | 55 | 58 | 1 | 3 | 6 | 4 | 10 | 2 |
| | | 45 | — | — | 16 | 16 | — | — | 2 | — | 2 | — |
| | | 22 | 1 | 1 | 26 | 27 | — | 1 | 3 | — | 3 | — |
| | | 22 | — | — | 6 | 6 | — | — | 1 | — | 1 | — |
| | 計 | 165 | 2 | 4 | 97 | 101 | 1 | 4 | 11 | 4 | 15 | 2 |
| 熊 本 | 熊 本 熊 本 大 鹿 宮 崎 計 | 15 | 2 | 2 | 47 | 49 | 1 | — | 4 | 3 | 7 | 1 |
| | | 43 | 1 | 2 | 45 | 47 | — | — | 4 | 3 | 7 | 2 |
| | | — | 2 | 3 | 128 | 131 | 1 | — | 1 | 2 | 3 | 1 |
| | | 3 | — | 1 | 62 | 63 | 2 | — | 4 | 1 | 5 | 1 |
| | 計 | 61 | 5 | 8 | 282 | 290 | 4 | — | 13 | 9 | 22 | 5 |
| 沖 縄 | 沖 縄 | 1 | — | 2 | 48 | 50 | — | 1 | 6 | 4 | 10 | 6 |
| 全 国 計 | 全 国 計 | 2,433 | 81 | 120 | 863 | 983 | 100 | 63 | 386 | 182 | 568 | 84 |

(注) この表は、「(1)酒類の製造免許場数」、「(3)酒類販売業免許場数及び酒類販売業者数」を都道府県別に示したものである。

| 数 | | | | 製造場数 | 製造者数 | 販売場数 | | 販売業者数 | | 区分 国税局・都道府県 |
|------|-----|-----|-------|-------|-------|--------|---------|-------|---------|----------------|
| スキー類 | | その他 | 計 | | | 卸売業 | 小売業 | 卸売業 | 小売業 | |
| ブランド | 計 | | | | | | | | | |
| 場 | 場 | 場 | 場 | 場 | 場 | 場 | 場 | 者 | 者 | 東京 |
| — | — | 19 | 65 | 41 | 154 | 1,993 | 11,900 | 860 | 10,792 | |
| 5 | 9 | 25 | 85 | 31 | 31 | 563 | 6,257 | 130 | 5,656 | |
| 5 | 8 | 23 | 136 | 57 | 89 | 286 | 6,090 | 106 | 5,555 | |
| 18 | 25 | 18 | 187 | 116 | 147 | 113 | 1,751 | 39 | 1,685 | |
| 28 | 42 | 85 | 473 | 245 | 421 | 2,955 | 25,998 | 1,135 | 23,688 | |
| — | 1 | 20 | 107 | 67 | 94 | 192 | 6,007 | 137 | 5,331 | |
| 2 | 4 | 16 | 127 | 74 | 107 | 145 | 4,047 | 130 | 3,806 | |
| 2 | 5 | 11 | 82 | 59 | 67 | 124 | 2,704 | 106 | 2,488 | |
| — | 2 | 19 | 86 | 57 | 81 | 119 | 2,789 | 67 | 2,636 | |
| 10 | 13 | 29 | 215 | 126 | 182 | 143 | 3,378 | 103 | 2,963 | |
| 2 | 4 | 25 | 171 | 120 | 160 | 234 | 4,415 | 165 | 4,148 | |
| 16 | 29 | 120 | 788 | 503 | 691 | 957 | 23,340 | 708 | 21,372 | |
| 10 | 14 | 22 | 110 | 55 | 98 | 890 | 8,361 | 591 | 7,463 | |
| 3 | 7 | 19 | 131 | 81 | 95 | 232 | 3,221 | 162 | 2,898 | |
| 5 | 9 | 49 | 302 | 177 | 234 | 533 | 6,808 | 376 | 6,072 | |
| — | — | 12 | 77 | 64 | 74 | 92 | 1,966 | 72 | 1,783 | |
| 1 | 1 | 16 | 61 | 42 | 59 | 145 | 2,318 | 123 | 2,222 | |
| 3 | 5 | 7 | 95 | 71 | 77 | 89 | 1,621 | 62 | 1,413 | |
| 22 | 36 | 125 | 776 | 490 | 637 | 1,981 | 24,295 | 1,386 | 21,851 | |
| 5 | 10 | 31 | 115 | 44 | 70 | 395 | 8,971 | 123 | 7,766 | |
| 1 | 2 | 7 | 69 | 56 | 62 | 165 | 3,188 | 76 | 2,971 | |
| 2 | 3 | 8 | 67 | 38 | 60 | 96 | 2,456 | 48 | 2,288 | |
| 1 | 3 | 22 | 179 | 120 | 165 | 136 | 3,527 | 62 | 3,330 | |
| 1 | 1 | 5 | 80 | 57 | 77 | 96 | 2,553 | 57 | 2,451 | |
| 2 | 4 | 9 | 64 | 40 | 41 | 97 | 2,533 | 51 | 2,408 | |
| 4 | 4 | 9 | 115 | 80 | 106 | 89 | 2,150 | 52 | 2,073 | |
| 11 | 17 | 60 | 574 | 391 | 511 | 679 | 16,407 | 346 | 15,521 | |
| 2 | 7 | 53 | 212 | 103 | 190 | 396 | 6,886 | 216 | 6,000 | |
| 3 | 7 | 24 | 110 | 55 | 82 | 226 | 4,206 | 103 | 3,808 | |
| 1 | 3 | 15 | 107 | 72 | 99 | 99 | 2,487 | 52 | 2,187 | |
| — | 2 | 31 | 160 | 84 | 145 | 128 | 2,833 | 104 | 2,589 | |
| 6 | 19 | 123 | 589 | 314 | 496 | 849 | 16,412 | 475 | 14,584 | |
| 1 | 2 | 14 | 75 | 50 | 74 | 124 | 1,908 | 28 | 1,718 | |
| — | — | 8 | 70 | 61 | 69 | 49 | 1,484 | 27 | 1,390 | |
| 1 | 3 | 13 | 60 | 34 | 60 | 118 | 1,961 | 30 | 1,757 | |
| 2 | 5 | 35 | 205 | 145 | 203 | 291 | 5,353 | 85 | 4,865 | |
| 2 | 4 | 13 | 143 | 108 | 132 | 312 | 4,354 | 127 | 4,144 | |
| 1 | 1 | 11 | 105 | 84 | 102 | 151 | 2,715 | 71 | 2,607 | |
| 2 | 2 | 16 | 163 | 115 | 152 | 156 | 3,450 | 69 | 3,345 | |
| — | — | 1 | 48 | 35 | 48 | 51 | 1,091 | 24 | 970 | |
| — | — | 3 | 99 | 54 | 99 | 74 | 1,732 | 37 | 1,642 | |
| 5 | 7 | 44 | 558 | 396 | 533 | 744 | 13,342 | 328 | 12,708 | |
| — | — | 3 | 29 | 22 | 28 | 198 | 1,499 | 37 | 1,499 | |
| 2 | 2 | 7 | 104 | 79 | 102 | 360 | 2,299 | 85 | 2,332 | |
| 1 | 2 | 7 | 64 | 41 | 62 | 277 | 1,350 | 52 | 1,485 | |
| — | — | 4 | 34 | 23 | 33 | 160 | 1,511 | 55 | 1,542 | |
| 3 | 4 | 21 | 231 | 165 | 225 | 995 | 6,659 | 229 | 6,858 | |
| 3 | 5 | 15 | 191 | 122 | 161 | 519 | 5,929 | 367 | 5,396 | |
| 1 | 1 | 3 | 67 | 47 | 67 | 86 | 1,424 | 65 | 1,358 | |
| — | — | 13 | 67 | 34 | 59 | 87 | 2,436 | 38 | 2,325 | |
| 4 | 6 | 31 | 325 | 203 | 287 | 692 | 9,789 | 470 | 9,079 | |
| 3 | 4 | 18 | 96 | 53 | 86 | 732 | 2,444 | 54 | 2,971 | |
| 4 | 6 | 18 | 122 | 61 | 101 | 419 | 1,945 | 40 | 2,166 | |
| 1 | 2 | 27 | 166 | 129 | 156 | 1,320 | 2,801 | 51 | 3,785 | |
| — | 1 | 12 | 86 | 66 | 73 | 538 | 1,580 | 16 | 1,982 | |
| 8 | 13 | 75 | 470 | 309 | 416 | 3,009 | 8,770 | 161 | 10,904 | |
| 3 | 9 | 53 | 124 | 56 | 124 | 4,271 | 2,002 | 4,225 | 1,797 | |
| 113 | 197 | 803 | 5,228 | 3,261 | 4,614 | 17,818 | 161,338 | 9,671 | 150,993 | |

11～18 消費税、酒税以外の間接税各表

統計表を見る方のために

1 利用上の注意

この章は、平成6年4月1日から平成7年3月31日までの消費税、酒税以外の間接税の申告又は処理による課税事績を掲げた。
ただし、印紙税については平成6会計年度内の現金納付に係る分を掲げた。

2 消費税、酒税以外の間接税（平成3年4月1日以降）の概要

(1) 「11 たばこ税」

たばこ税は、紙巻たばこ等の製造たばこに対して課税される。

たばこ税の税率は、次のとおりである。

| | | | |
|--|---|---------------------|-----------------------------|
| イ 喫煙用の製造たばこ ・第1種（紙巻きたばこ） ・第2種（パイプたばこ） ・第3種（葉巻きたばこ） ・第4種（刻みたばこ） ロ かみ用の製造たばこ ハ かぎ用の製造たばこ | } | 1,000本につき 3,126円 | ニ 旧紙巻たばこ3級品 1,000本につき1,484円 |
|--|---|---------------------|-----------------------------|

(2) 「12 揮発油税及び地方道路税」

揮発油税及び地方道路税は、揮発油に対して課税される。

揮発油税及び地方道路税の税率は、揮発油1㎏につき次の金額である。

| | | | |
|-------|-------|----------------------------------|------------|
| 揮発油税 | | 48,600円（平成5年11月30日以前に移出又は取引を行うもの | 45,600円） |
| 地方道路税 | | 5,200円（ | ” 8,200円） |
| 計 | | 53,800円（ | ” 53,800円） |

(3) 「13 航空機燃料税」

航空機燃料税は、航空機に積み込まれる航空機燃料に対して課税される。

航空機燃料税の税率は、航空機燃料1㎏につき26,000円である。

(4) 「14 石油ガス税」

石油ガス税は、自動車用の石油ガス容器に充てんされている石油ガスに対して課税される。

石油ガス税の税率は、課税石油ガス1㎏につき17円50銭である。

(5) 「15 石油税」

石油税は、原油の採取場から移出する原油又はガス状炭化水素及び保税地域から引き取る原油、石油製品並びにガス状炭化水素に対して課税される。

石油税の税率は、原油及び輸入石油製品は1㎏当たり2,040円、輸入液化石油ガスは1t当たり670円、国産天然ガス及び輸入天然ガスは1t当たり720円である。

(6) 「16 取引所税」

取引所税は、取引所の市場における先物取引の契約金額又は取引金額及びオプション取引の対価の額に対して課税される。

取引所税の税率は、次のとおりである。

| | | |
|---------|-------|-------------|
| 先物取引 | …………… | 10,000分の0.1 |
| オプション取引 | …………… | 10,000分の1 |

(7) 「17 印紙税」

印紙税は、流通取引に関連して作成される文書に対して課税される。

印紙税の税率は、次のとおりである。（一般的な証書、帳簿の主なものについて掲げた）

- イ 不動産の譲渡契約書、消費貸借契約書、運送契約書
 - 契約金額により 200円～60万円（契約金額1万円未満は非課税）
- ロ 請負契約書
 - 記載金額により 200円～60万円（契約金額1万円未満は非課税）
- ハ 約束手形、為替手形
 - 手形金額により 200円～20万円（手形金額10万円未満は非課税）
- ニ 株券、出資証券、社債券、受益証券
 - 券面金額により 200円～2万円
- ホ 預貯金証書、保険証券、信用状等
 - 1通につき 200円
- ヘ 配当金額収書、配当金振込通知書
 - 記載金額 3,000円以上の場合 200円（記載金額 3,000円未満は非課税）
- ト 金銭、有価証券の受取書で営業に関するもの
 - 記載金額により 200円～20万円（記載金額 3万円未満は非課税）
- チ 預貯金通帳、信託通帳、掛金通帳
 - 1冊1年につき 200円
- リ 判取帳
 - 1冊1年につき 4,000円

(8) 「18 電源開発促進税」

電源開発促進税は、一般電気事業者の販売電気の電力量に対して課税される。

電源開発促進税の税率は、販売電気千kW時につき 445円である。

11 たばこ税

(1) 課税状況

| 区 分 | 国 税 庁 | | 税 関 分 | |
|-------------------|-------------|--------------|------------|----------------|
| | 課税標準数量 | 税 額 | 課税標準数量 | 税 額 |
| | 千本 | 百万円 | 千本 | 百万円 |
| 紙 巻 たばこ | 273,336,899 | 844,565 | 66,468,459 | 208,235 |
| パイプたばこ | 15,868 | 50 | 48,961 | 153 |
| 葉 巻 たばこ | 52,688 | 165 | 28,989 | 91 |
| 刻 み たばこ | 976 | 3 | 814 | 3 |
| かみ用の製造たばこ | — | — | 459 | 2 |
| かぎ用の製造たばこ | — | — | 302 | 1 |
| 税 額 計 | — | 844,782 | — | 206,484 |
| 手 持 品 課 税 額 | — | — | — | — |
| 合 計 税 額 | — | 844,782 | — | 206,484 |
| 控 除 税 額 | — | 4,325 | — | — |
| 差 引 税 額 | — | 840,458 | — | 206,484 |
| 加算税 { 過少申告 無申告 | — — | — — | — — | — — |
| 課 税 人 員 | — | 1,195 百万円 | — | 155,544 百万円 |
| 還 付 金 額 | — | 719 | — | 370 |
| 納 期 限 延 長 税 額 | — | — | — | 23,706 |

調査期間等：平成6年4月1日から平成7年3月31日までの間の申告又は処理による課税事績である。

(2) 免除状況

(単位：百万本)

| 区 分 | 未 納 税 | 輸 出 免 税 | そ の 他 | 合 計 |
|-----------|--------------------|--------------------|-----------------|--------------------|
| 紙 巻 たばこ | | | | |
| { 本 則 税 率 | 342,051 | 14,553 | 8 | 356,613 |
| { 暫 定 税 率 | 8,804 | — | — | 8,804 |
| 小 計 | 350,855 | 14,553 | 8 | 365,417 |
| パイプたばこ | 163 | — | — | 163 |
| 葉 巻 たばこ | 84 | — | — | 84 |
| 刻 み たばこ | 2 | — | — | 2 |
| かみ用の製造たばこ | — | — | — | — |
| かぎ用の製造たばこ | — | — | — | — |
| 合 計 | 351,105 | 14,553 | 8 | 365,666 |
| 人 員 | 1,518 ^人 | 1,593 ^人 | 24 ^人 | 3,135 ^人 |

資料：消費税課調

調査期間等：平成6年4月1日から平成7年3月31日までの間に免除の申請又は処理したものである。

(注) 税関分は含まない。

(3) 製造場数

(単位：場)

| 区 分 | 場 数 |
|----------------|-----|
| 製造場 { 製造たばこ製造場 | 26 |
| { 原料事務所 | 25 |
| { その他 | 28 |
| 法定製造場 | 286 |
| 合 計 | 365 |

調査時点：平成7年3月31日

12 揮発油税及び地方道路税

(1) 課税状況

| 区 分 | 数 量 | 税 額 |
|------------|------------|------------|
| | <i>kℓ</i> | 百万円 |
| 平成 元 年度 | 42,179,545 | 2,266,395 |
| 2 | 44,074,725 | 2,368,238 |
| 3 | 45,515,305 | 2,445,518 |
| 4 | 46,472,230 | 2,496,982 |
| 5 | 47,553,267 | 2,554,894 |
| 6 | 49,683,609 | 2,669,353 |
| 移出数量 | 50,362,546 | — |
| 欠減控除数量 | 679,805 | — |
| 場内消費数量 | 749 | — |
| 用途外使用等数量 | 122 | — |
| 計 | 49,683,609 | 2,669,353 |
| 控除税額 | — | 100 |
| 差引計 | — | 2,669,253 |
| 加算税 { 過少申告 | — | 166 |
| 無申告 | — | 70 |
| 合計 | — | 2,669,489 |
| 課税人員 | | 2,701人 |
| 還付金額 | | 0百万円 |
| 納期限延長税額 | | 588,382百万円 |

調査期間等：平成6年4月1日から平成7年3月31日までの間の申告又は処理による課税事績である。

(注) 税関分は含まない。

(2) 税関分の課税状況

| 区 分 | 数 量 | 税 額 |
|------------|-----------|------|
| | <i>kℓ</i> | 百万円 |
| 引取数量 | 3,334 | — |
| 欠減控除数量 | 31 | — |
| 場内消費数量 | — | — |
| 用途外使用等数量 | — | — |
| 計 | 3,302 | 178 |
| 控除税額 | — | 0 |
| 差引計 | — | 178 |
| 加算税 { 過少申告 | — | — |
| 無申告 | — | — |
| 合計 | — | 178 |
| 課税人員 | | 530人 |
| 還付金額 | | 0 |
| 納期限延長税額 | | — |

調査期間等：平成6年4月1日から平成7年3月31日までの間の申告又は処理による課税事績である。

(5) 都道府県別の課税状況

| 国税局・都道府県 | 数 量 | | | | 税 額 | 免除数量 | 関係場数 | | |
|----------|------------|------------|-----------|------------|------------|-------------|------------|-----------|-----|
| | 移出数量 | 欠減控除数量 | 場消費数量 | 内 計 | | | | | |
| | kl | kl | kl | kl | 百万円 | kl | 場 | | |
| 東 京 | 東 京 | 144,741 | 1,954 | — | 142,787 | 7,682 | 5,158 | 393 | |
| | 神奈川 | 8,661,981 | 116,938 | 359 | 8,545,404 | 459,743 | 28,464,142 | 388 | |
| | 千葉 | 6,848,151 | 92,449 | 47 | 6,755,749 | 363,459 | 39,000,116 | 380 | |
| | 山 梨 | 42,592 | 575 | 1 | 42,018 | 2,261 | 0 | 54 | |
| | 計 | 15,697,465 | 211,916 | 407 | 15,485,958 | 833,145 | 67,469,416 | 1,215 | |
| 関 東 | 埼 玉 | 217,845 | 2,940 | 16 | 214,921 | 11,563 | 33,036 | 377 | |
| | 茨 城 | 617,221 | 8,252 | — | 608,969 | 32,763 | 8,612,731 | 211 | |
| | 栃 木 | 11 | 0 | 3 | 14 | 1 | 1,385 | 140 | |
| | 群 馬 | 53,084 | 717 | — | 52,367 | 2,817 | 805 | 89 | |
| | 計 | 1,349,338 | 18,217 | 53 | 1,331,174 | 71,617 | 1,209,387 | 97 | |
| 大 阪 | 大 阪 | 4,218,617 | 56,950 | 6 | 4,161,673 | 223,898 | 7,146,935 | 702 | |
| | 京 都 | — | — | — | — | — | 3,019 | 92 | |
| | 兵 庫 | 1,758,664 | 23,743 | 1 | 1,734,921 | 93,339 | 2,111,363 | 389 | |
| | 和 歌 山 | — | — | — | — | — | 111 | 52 | |
| | 計 | 2,035,677 | 27,481 | 102 | 2,008,298 | 108,046 | 7,845,500 | 64 | |
| 札 幌 | 北 海 道 | 18,886 | 254 | — | 18,632 | 1,002 | 15,014 | 119 | |
| | 計 | 8,031,844 | 108,428 | 109 | 7,923,524 | 426,285 | 17,121,942 | 1,418 | |
| | 仙 台 | 宮 城 | 1,917,524 | 25,885 | 24 | 1,891,662 | 101,772 | 6,101,917 | 212 |
| | | 岩 手 | 1,802,608 | 24,335 | 6 | 1,778,278 | 95,671 | 1,931,372 | 63 |
| | | 福 島 | 0 | 0 | — | 0 | 0 | 64 | 26 |
| 青 森 | | 262,153 | 3,539 | — | 258,614 | 13,913 | 3,956 | 121 | |
| 計 | | 3,300,945 | 44,560 | 29 | 3,256,413 | 175,195 | 2,100,077 | 295 | |
| 名 古 屋 | 愛 知 | 3,385,221 | 45,700 | 65 | 3,339,586 | 179,670 | 5,203,929 | 442 | |
| | 静 岡 | 1,005,147 | 13,570 | 1 | 991,580 | 53,347 | 556,241 | 243 | |
| | 三 岐 | 2,903,341 | 39,195 | — | 2,864,146 | 154,091 | 11,636,116 | 142 | |
| | 重 慶 | 6,619 | 89 | — | 6,530 | 351 | 1,004 | 109 | |
| | 計 | 7,300,328 | 98,554 | 66 | 7,201,842 | 387,459 | 17,397,290 | 936 | |
| 金 沢 | 石 川 | 434,461 | 5,865 | 1 | 428,597 | 23,059 | 44,316 | 33 | |
| | 福 井 | 143,392 | 1,935 | — | 141,457 | 7,610 | 17,955 | 53 | |
| | 富 山 | 469,620 | 6,339 | 5 | 463,286 | 24,925 | 701,182 | 53 | |
| | 計 | 1,047,473 | 14,139 | 6 | 1,033,340 | 55,594 | 763,453 | 139 | |
| | 広 島 | 島 根 | 313,518 | 4,233 | 1 | 309,285 | 16,640 | 58,562 | 126 |
| 山 口 | | 3,098,356 | 41,827 | 70 | 3,056,598 | 164,445 | 10,786,931 | 90 | |
| 岡 山 | | 3,419,893 | 46,168 | 8 | 3,373,733 | 181,507 | 18,587,853 | 141 | |
| 鳥 取 | | 205,564 | 2,775 | — | 202,789 | 10,910 | 11,718 | 18 | |
| 計 | | 7,037,331 | 95,003 | 79 | 6,942,405 | 373,501 | 29,445,149 | 392 | |
| 高 松 | 香 川 | 1,044,492 | 14,101 | — | 1,030,391 | 55,435 | 1,328,786 | 45 | |
| | 愛 媛 | 889,259 | 12,005 | — | 877,254 | 47,196 | 3,947,372 | 28 | |
| | 徳 島 | 9 | 0 | — | 9 | 0 | — | 37 | |
| | 高 知 | — | — | — | — | — | 120 | 6 | |
| | 計 | 1,933,760 | 26,106 | — | 1,907,654 | 102,632 | 5,276,278 | 116 | |
| 福 岡 | 福 岡 | 244,112 | 3,296 | 50 | 240,866 | 12,959 | 177,049 | 224 | |
| | 佐 賀 | — | — | — | — | — | 2,848 | 43 | |
| | 長 崎 | 83,376 | 1,125 | 1 | 82,250 | 4,425 | 12,633 | 49 | |
| | 計 | 327,488 | 4,421 | 51 | 323,116 | 17,384 | 192,530 | 316 | |
| | 熊 本 | 熊 本 | 130,130 | 1,757 | — | 128,373 | 6,906 | 211 | 44 |
| 大 分 | | 808,635 | 10,917 | — | 797,718 | 42,917 | 7,420,201 | 24 | |
| 鹿 児 島 | | — | — | — | — | — | 2,082 | 24 | |
| 宮 崎 | | 61,477 | 830 | 1 | 60,648 | 3,263 | 168,827 | 21 | |
| 計 | | 1,000,242 | 13,504 | 1 | 986,739 | 53,087 | 7,591,321 | 113 | |
| 沖 縄 | 530,647 | 7,163 | 27 | 523,511 | 24,540 | 1,124,207 | 20 | | |
| 全 国 計 | 50,362,546 | 679,805 | 871 | 49,683,609 | 2,669,353 | 164,441,428 | 6,214 | | |

資料：「免除数量」欄は消費税課調

(注) この表は、「(1)課税状況」、「(2)免除状況」、「(4)関係場数」を都道府県別に示したものである。

13 航空機燃料税

(1) 課税状況

| 区 分 | 数 量 | 税 額 |
|------------------------|------------------|--------|
| | <i>kℓ</i> | 百万円 |
| 積込数量及び税額 | 3,714,208 | 96,570 |
| 控除税額 | - | 1,141 |
| 差引計 | - | 95,429 |
| 加算税 { 過少申告 無申告 重 | - | 0 |
| | - | 1 |
| | - | - |
| 合 計 | - | 95,430 |
| 課税人員 還付金額 | 5,941 人 1 百万円 | |

調査期間等：平成6年4月1日から平成7年3月31日までの間の申告又は
処理による課税事績である。

(2) 関係場数

| 区 分 | 納 税 地 数 |
|-----------------------------------|---------|
| 特例承認に係るもの | 665 |
| そ の 他 { 定期運送業者 に係るもの その他のもの | 97 |
| | 386 |
| 合 計 | 1,148 |

調査時点：平成7年3月31日

14 石油ガス税

(1) 課税状況

| 区 分 | 重 量 | 税 額 |
|----------|-----------|--------|
| | t | 百万円 |
| 平成元年度 | 1,808,137 | 31,643 |
| 2 | 1,792,801 | 31,348 |
| 3 | 1,761,417 | 30,825 |
| 4 | 1,734,624 | 30,356 |
| 5 | 1,715,059 | 30,014 |
| 6 | 1,753,917 | 30,694 |
| 移出(引取)重量 | 1,753,917 | 30,694 |
| 控除税額 | - | 8 |
| 差引計 | - | 30,686 |
| 加算税 | 過少申告 | 1 |
| | 無申告 | 5 |
| 合 計 | - | 30,692 |
| 課税人員 | 29,810 人 | |
| 還付金額 | 0 百万円 | |
| 納期限延長税額 | 709 百万円 | |

調査期間等：平成6年4月1日から平成7年3月31日まで
の間の申告又は処理による課税事績である。

(注) 税関分は含まない。

(2) 免除状況

| 区 分 | 件 数 | 重 量 |
|------------|-----|-----|
| | 件 | t |
| 輸 出 免 税 | - | - |
| 特定用途 免税 | 原料用 | - |
| | 熱源用 | 3 0 |
| 駐留軍用免税 | - | - |
| そ の 他 | - | - |
| 合 計 | 3 | 0 |

資料：消費税課調

調査期間等：平成6年4月1日から平成7年3月31日まで
の間に免除の申請又は処理をしたものである。

(3) 関係場数

| 区 分 | 場 数 |
|---------------|-------|
| | 場 |
| 平成元年度 | 2,509 |
| 2 | 2,503 |
| 3 | 2,497 |
| 4 | 2,503 |
| 5 | 2,520 |
| 6 | 2,540 |
| 営業用スタンド | 1,930 |
| 自家用スタンド | 206 |
| 脱着式容器充てん場 | 395 |
| そ の 他 | 9 |
| 合 計 | 2,540 |
| 免税原料用 石油ガス | - |
| 使用場熱源用 | - |

調査時点：平成7年3月31日

(4) 国税局別課税状況

| 区 分 | 移出重量 | 税 額 | 課税人員 | 関係場数 |
|-------|-----------|--------|--------|-------|
| | t | 百万円 | 人 | 場 |
| 東 京 | 520,952 | 9,117 | 3,653 | 316 |
| 関東信越 | 135,955 | 2,379 | 4,166 | 357 |
| 大 阪 | 297,135 | 5,200 | 3,074 | 264 |
| 札 幌 | 103,731 | 1,815 | 1,866 | 159 |
| 仙 台 | 103,027 | 1,803 | 3,313 | 293 |
| 名 古 屋 | 153,368 | 2,684 | 3,787 | 320 |
| 金 沢 | 26,490 | 464 | 979 | 83 |
| 広 島 | 91,916 | 1,608 | 2,342 | 197 |
| 高 松 | 47,107 | 824 | 1,690 | 136 |
| 福 岡 | 132,297 | 2,315 | 1,653 | 142 |
| 熊 本 | 83,841 | 1,467 | 2,671 | 221 |
| 沖 縄 | 58,098 | 1,017 | 616 | 52 |
| 合 計 | 1,753,917 | 30,694 | 29,810 | 2,540 |

(注) この表は、「(1)課税状況」、「(2)関係場数」を国税局別に示したものである。

15 石油税

(1) 課税状況

| 区 分 | 数 量 | 税 額 |
|------------|------------|-------|
| | kl | 百万円 |
| 原 油 | 881,360 | 1,798 |
| 石油製品 | — | — |
| | t | |
| ガス状炭化水素 | 1,697,543 | 1,222 |
| 計 | — | 3,020 |
| 控除税額 | — | 189 |
| 差引計 | — | 2,831 |
| 加算税 { 過少申告 | — | — |
| 無申告 | — | 0 |
| 合 計 | — | 2,831 |
| 課税人員 | 576 人 | |
| 還付金額 | 40,765 百万円 | |
| 納期限延長税額 | 380 百万円 | |

調査期間等：平成6年4月1日から平成7年3月31日までの間の申告又は処理による課税実績である。

- (注) 1 税関分は含まない。
2 石油臨時特別税を含む。

(2) 税関分の課税状況

| 区 分 | 数 量 | 税 額 |
|------------|-------------|---------|
| | kl | 百万円 |
| 原 油 | 243,165,455 | 496,058 |
| 石油製品 | 12,365,228 | 25,226 |
| | t | |
| ガス状炭化水素 | 55,966,860 | 39,566 |
| 計 | — | 560,850 |
| 控除税額 | — | — |
| 差引計 | — | 560,850 |
| 加算税 { 過少申告 | — | — |
| 無申告 | — | — |
| 合 計 | — | 560,850 |
| 課税人員 | 7,069 人 | |
| 還付金額 | 2 百万円 | |
| 納期限延長税額 | 94,749 百万円 | |

調査期間等：平成6年4月1日から平成7年3月31日までの間の申告又は処理による課税実績である。

(3) 免除状況

| 区 分 | 件 数 | 数 量 |
|---------|-----|--------|
| | 件 | kl |
| 未納税移出 | 12 | 31,670 |
| 輸出免税 | — | — |
| 石油化学用免税 | — | — |
| 農林漁業用免税 | — | — |
| 駐留軍用免税 | — | — |
| 合 計 | 12 | 31,670 |

資料：消費税課調

調査期間等：平成6年4月1日から平成7年3月31日までの間に免除の申請又は処理をしたものである。

- (注) 税関分は含まない。

(4) 関係場数

| 区 分 | 原 油 | ガス状炭化水素 |
|------------|-----|---------|
| | 場 | 場 |
| 特例承認に係る納税地 | 7 | 13 |
| その他の納税地 | 12 | 30 |
| 未納税蔵置場 | 1 | — |
| 自家用採取場所 | — | 389 |
| 合 計 | 20 | 432 |

調査時点：平成7年3月31日

16 取引所税

(1) 課税状況

| 区 分 | 取 引 数 量 | 課 税 標 準 | 税 額 | |
|---------|---------|---------|----------------|--------|
| | 千枚 | 百万円 | 百万円 | |
| 現物先物取引 | 有価証券 | 25,725 | 2,787,219,217 | - |
| | 商品 | 120,044 | 106,301,081 | - |
| | 通貨等 | - | - | - |
| | 小計 | 145,769 | 2,893,520,297 | 28,935 |
| 指数等先物取引 | 有価証券 | 15,565 | 370,963,240 | - |
| | 商品 | - | - | - |
| | 通貨等 | 76,190 | 7,413,151,323 | - |
| | 小計 | 91,755 | 7,784,114,563 | 11,123 |
| オプション取引 | 有価証券 | 8,296 | 3,895,635 | - |
| | 商品 | 545 | 11,864 | - |
| | 通貨等 | 1,084 | 25,256 | - |
| | 小計 | 9,925 | 3,932,755 | 393 |
| | 計 | 247,450 | 10,681,567,616 | 40,451 |
| 加算税 | 不納付 | - | - | - |
| | 重 | - | - | - |
| 合 計 | - | - | - | 40,451 |

調査期間等：平成6年4月1日から平成7年3月31日までの間の申告又は処理による課税事績である。

(2) 取引所数及び会員数

| 区 分 | 取 引 所 数 | 会 員 数 | 左のうち特別会員 又は商品取引員数 |
|---------|---------|-------|----------------------|
| | 場 | 人 | 人 |
| 平成元年度 | 18 | 1,734 | 829 |
| 2 | 20 | 2,008 | 1,000 |
| 3 | 20 | 2,049 | 1,052 |
| 4 | 20 | 2,016 | 1,016 |
| 5 | 17 | 1,825 | 929 |
| 6 | 17 | 1,870 | 976 |
| 証 券 | 3 | 443 | 156 |
| 商 品 | 13 | 1,185 | 578 |
| 金 融 先 物 | 1 | 242 | 242 |
| 計 | 17 | 1,870 | 976 |

調査時点：平成7年3月31日

17 印 紙 税

(1) 課税状況

| 区 分 | 税 額 | 納 税 人 員 |
|-----------------|---------|----------|
| | 百万円 | 人 |
| 税 印 押 な つ | 170 | 4,437 |
| 印紙税納付計器の使用によるもの | 59,060 | 58,810 |
| 書 式 表 示 | 111,686 | 136,550 |
| 預金通帳の一定時納付によるもの | 59,073 | 1,863 |
| 株主総会等の委任状等 | - | - |
| 計 | 227,019 | 201,660 |
| 充 当 税 額 | 1,267 | - |
| 差 引 計 | 225,751 | - |
| 加 算 税 | 38 | - |
| 過 少 申 告 | 10 | - |
| 無 申 告 | - | - |
| 重 | - | - |
| 過 怠 税 | 8,067 | - |
| 還 付 金 額 | 1,727 | - |
| 印紙税納付計器 | | 13,109 人 |
| 設置者数 | | 18,827 台 |
| 設置台数 | | |

調査期間等：平成6年4月1日から平成7年3月31日までの間の現金納付による印紙税の課税事績を示したものである。

(注) 印紙税は、原則として証書や帳簿に相当額の印紙をちょう付して納税することになっているが、株券、債券等のように一時に多数の課税物件を作成する場合等においては、印紙ちょう付による手数を省くため例外的に相当額を現金で納付することを認めている。

この場合、①課税物件に政府の定める書式による表示をするのを書式表示といい、②税印の押なつを受けることを税印押なつという。

(2) 課税状況の累年比較

| 区 分 | 書式表示 | 印紙税納付 計器使用分 | 預金通帳の 一定時納付 | そ の 他 | 計 | 納 税 人 員 |
|---------|---------|----------------|----------------|-------|---------|---------|
| | 百万円 | 百万円 | 百万円 | 百万円 | 百万円 | 人 |
| 平成 元 年度 | 100,378 | 67,949 | 49,342 | 415 | 218,085 | 187,310 |
| 2 | 103,505 | 69,067 | 51,610 | 317 | 224,498 | 191,904 |
| 3 | 108,893 | 66,595 | 53,833 | 290 | 229,611 | 199,590 |
| 4 | 107,380 | 62,939 | 55,888 | 225 | 226,431 | 199,986 |
| 5 | 108,541 | 59,605 | 57,262 | 165 | 225,573 | 197,474 |
| 6 | 111,686 | 56,090 | 59,073 | 170 | 227,019 | 201,660 |

(注) この表は、「(1)課税状況」の累年比較を示したものである。

18 電源開発促進税

(1) 課税状況

| 区 分 | 数 量 | 税 額 | |
|----------|--------------|-------------|---------|
| | 千kW時 | 百万円 | |
| 販売電気の電力量 | 従量料金制の供給販売電気 | 732,664.861 | — |
| | 定額料金制の供給販売電気 | 5,771.107 | — |
| | 計量自家使用販売電気 | 2,260.175 | — |
| | 推計自家使用販売電気 | 696,418 | — |
| | 計 | 741,392.562 | 329,920 |
| 加算税 | 過少申告 | — | — |
| | 無申告 | — | — |
| | 重計 | — | — |
| | 計 | — | — |
| 合 計 | — | 329,920 | |
| 課税人員 | | 120人 | |

調査期間等：平成6年4月1日から平成7年3月31日までの間の申告又は処理による課税実績である。

(2) 関係場数

| 区 分 | 人 員 |
|---------|-----|
| 一般電気事業者 | 10人 |

調査時点：平成7年3月31日

第Ⅳ編 徵 収 編

| | | | | |
|----|---|---|---|---|
| 19 | 国 | 税 | 徵 | 収 |
| 20 | 国 | 税 | 滯 | 納 |
| 21 | 還 | 付 | | 金 |

19～21 徴収関係各表

統計表を見る方のために

1 利用上の注意

この章は、平成6年4月1日から平成7年3月31までの間の国税の徴収、滞納等の事績を示したものである。

徴収関係各表の掲載内容は、次のとおりである。

(1) 国税徴収

イ 国税徴収

平成6年度の国税の徴収決定済額、収納済額、収納未済額等の状況を示す。

ロ 物 納

平成6年度の相続税の物納について申請、許可、収納等の状況を示す。

ハ 年賦延納

平成6年度の相続税及び贈与税の年賦延納並びに所得税法第132条の規定による所得税の延納について、申請、許可、収納等の状況を示す。

(2) 国税滞納

平成6年度の滞納の繰越、新規発生、処理等の状況を示す。

(3) 還 付 金

平成6年度の還付金（過誤納金を含む。）の処理の状況を示す。

2 計数間の関係

(1) 国税徴収

イ 国税徴収

$$\boxed{\text{徴収決定済額}} - \left[\boxed{\text{収納済額}} + \boxed{\text{不納欠損額}} \right] = \boxed{\text{収納未済額}}$$

ロ 物 納

$$\textcircled{1} \left[\boxed{\text{前年度許可未済額}} + \boxed{\text{本年度申請額}} \right] - \left[\boxed{\text{取下、却下等}} + \boxed{\text{許可額}} \right] = \boxed{\text{許可未済額}}$$

$$\textcircled{2} \left[\boxed{\text{許可額}} \text{（本書）} + \boxed{\text{前年度収納未済額}} \right] - \boxed{\text{収納済額}} \text{（本書）} = \boxed{\text{収納未済額}}$$

$$\textcircled{3} \left[\boxed{\text{前年度引継未済額}} + \boxed{\text{収納済額}} \right] - \boxed{\text{引継額}} = \boxed{\text{引継未済額}}$$

$$\left[\boxed{\text{収納済額}} \text{（本書及び外書）} + \boxed{\text{前年度引継未済額}} \right] - \boxed{\text{引継額}} = \boxed{\text{引継未済額}}$$

ハ 年賦延納

$$\textcircled{1} \left[\boxed{\text{前年度許可未済額}} + \boxed{\text{本年度申請額}} \right] - \left[\boxed{\text{取下、却下等の額}} + \boxed{\text{許可額}} \right] = \boxed{\text{許可未済額}}$$

$$\textcircled{2} \boxed{\text{徴収決定済額}} = \left(\boxed{\text{前年度繰越収納未済額}} \right) + \left(\boxed{\text{前年度繰越延納額}} \right) + \boxed{\text{本年度許可額}} - \left(\boxed{\text{許可取消額等}} \right) - \boxed{\text{徴収決定未済額}}$$

(2) 国税滞納

$$\textcircled{1} \boxed{\text{要整理滞納額}} - \boxed{\text{処理済滞納額}} = \boxed{\text{総滞納額}}$$

$$\textcircled{2} \boxed{\text{総滞納額}} - \boxed{\text{滞納処分の停止額}} = \boxed{\text{差引純滞納額}}$$

19 国 税 徴 収

19-1 国税徴収状況

(1) 国税徴収状況

| 区 分 | 徴 収 決 定 済 額 | | | 収 納 済 額 | | | |
|--------------|-------------|------------|------------|------------|------------|------------|------------|
| | 本年度分 | 繰 越 分 | 計 | 本年度分 | 繰 越 分 | 計 | |
| 平成元年度 | 55,362,009 | 1,814,215 | 57,176,224 | 53,574,879 | 884,122 | 54,459,001 | |
| 2 | 62,306,159 | 1,937,517 | 64,243,676 | 59,823,138 | 832,988 | 60,656,126 | |
| 3 | 63,884,680 | 2,337,934 | 66,222,614 | 60,580,383 | 904,034 | 61,484,417 | |
| 4 | 59,348,889 | 3,242,022 | 62,590,911 | 55,642,216 | 937,152 | 56,579,368 | |
| 5 | 57,469,184 | 4,307,720 | 61,776,904 | 54,751,499 | 967,624 | 55,719,123 | |
| 6 | 53,367,025 | 4,320,364 | 57,687,389 | 51,125,897 | 972,292 | 52,098,189 | |
| 所得税 | 源泉分 | 17,971,727 | 406,579 | 18,378,305 | 17,825,276 | 96,929 | 17,922,205 |
| | 申告分 | 4,047,199 | 778,752 | 4,825,951 | 3,788,266 | 148,046 | 3,936,312 |
| | 計 | 22,018,926 | 1,185,330 | 23,204,256 | 21,613,542 | 244,975 | 21,858,517 |
| 法人税 | 12,911,552 | 912,384 | 13,823,936 | 12,692,972 | 202,348 | 12,895,320 | |
| 法人特別税 | 19,952 | 2,458 | 22,410 | 19,043 | 1,326 | 20,370 | |
| 法人臨時特別税 | 1,489 | 1,396 | 2,885 | 1,217 | 300 | 1,517 | |
| 相続税 | 3,735,522 | 1,588,332 | 5,323,854 | 2,639,254 | 104,351 | 2,743,605 | |
| 地価税 | 505,899 | 18,686 | 524,584 | 493,376 | 5,457 | 498,833 | |
| 消費税 | 7,452,447 | 365,175 | 7,817,622 | 7,193,235 | 186,206 | 7,379,441 | |
| 酒税 | 1,996,377 | 1,971 | 1,998,348 | 1,978,209 | 354 | 1,978,563 | |
| たばこ税 | 832,208 | 0 | 832,208 | 832,208 | - | 832,208 | |
| 砂糖消費税 | - | - | - | - | - | - | |
| 石油税 | 2,844 | 208 | 3,052 | 2,643 | 208 | 2,851 | |
| 石油税及び石油臨時特別税 | 9 | 2 | 11 | 8 | 1 | 9 | |
| 物品税 | 1 | 10,039 | 10,040 | 1 | 344 | 345 | |
| トランプ類税 | - | 82 | 82 | - | - | - | |
| 取引所税 | 41,330 | - | 41,330 | 41,330 | - | 41,330 | |
| 有価証券取引税 | 390,890 | 131 | 391,021 | 390,876 | 0 | 390,877 | |
| 逦行税 | - | - | - | - | - | - | |
| 入場税 | 0 | 119 | 119 | 0 | 0 | 1 | |
| 日本銀行券発行税 | - | - | - | - | - | - | |
| 旧税 | - | 61 | 61 | - | - | - | |
| 電源開発促進税 | 330,986 | - | 330,986 | 330,986 | - | 330,986 | |
| 揮発油税及び地方道路税 | 2,668,589 | 231,246 | 2,899,834 | 2,440,679 | 224,951 | 2,665,631 | |
| 石油ガス税 | 30,767 | 1,153 | 31,920 | 29,929 | 883 | 30,811 | |
| 自動車重量税 | 0 | 0 | 0 | 0 | - | 0 | |
| 航空機燃料税 | 96,458 | 9 | 96,467 | 96,454 | 5 | 96,459 | |
| 印紙収入 | 330,780 | 1,583 | 332,362 | 329,935 | 583 | 330,517 | |
| 合 計 | 53,367,025 | 4,320,364 | 57,687,389 | 51,125,897 | 972,292 | 52,098,189 | |

調査期間：平成6年4月1日から平成7年3月31日

用語の説明：1 徴収決定済額とは、納税義務の確定した国税で、その事実の確認（徴収決定）を終了した金額をいう。

2 収納済額とは、収納された国税の金額をいう。

3 不納欠損額とは、滞納処分の停止後3年経過及び消滅時効の完成等の事由により納税義務が消滅した国税の金額をいう。

4 収納未済額とは、徴収決定額のうち収納又は還付加算金の充当及び不納欠損を終了しない金額をいう。

(単位：百万円)

| 不 納 欠 損 額 | | | 収 納 未 済 額 | | | 区 分 | |
|-----------|--------|--------|-----------|-----------|-----------|-----------------|-----|
| 本年度分 | 繰越分 | 計 | 本年度分 | 繰越分 | 計 | | |
| 15 | 28,684 | 28,700 | 1,787,115 | 901,408 | 2,688,523 | 平成元年度 | |
| 39 | 49,326 | 49,365 | 2,482,982 | 1,055,204 | 3,538,185 | 2 | |
| 90 | 40,184 | 40,274 | 3,304,207 | 1,393,716 | 4,697,923 | 3 | |
| 52 | 42,914 | 42,966 | 3,706,620 | 2,261,956 | 5,968,576 | 4 | |
| 514 | 73,582 | 74,097 | 2,717,170 | 3,266,514 | 5,983,685 | 5 | |
| 272 | 85,674 | 85,946 | 2,240,856 | 3,262,399 | 5,503,255 | 6 | |
| 26 | 10,429 | 10,455 | 146,425 | 299,220 | 445,645 | 源泉分 申告分 計 | |
| 139 | 16,803 | 16,942 | 258,795 | 613,903 | 872,697 | | 所得税 |
| 165 | 27,233 | 27,397 | 405,219 | 913,122 | 1,318,342 | | |
| 83 | 55,477 | 55,560 | 218,497 | 654,559 | 873,056 | 法人税 | |
| 0 | 13 | 14 | 909 | 1,118 | 2,027 | 法人特別税 | |
| 0 | 26 | 26 | 272 | 1,071 | 1,343 | 法人臨時特別税 | |
| 0 | 363 | 364 | 1,096,269 | 1,483,617 | 2,579,886 | 相続税 | |
| 0 | 7 | 7 | 12,522 | 13,222 | 25,744 | 地価税 | |
| 24 | 1,073 | 1,096 | 259,188 | 177,896 | 437,084 | 消費税 | |
| - | - | - | 18,168 | 1,617 | 19,786 | 酒税 | |
| - | 0 | 0 | - | - | - | たばこ税 | |
| - | - | - | - | - | - | 砂糖消費税 | |
| - | - | - | 200 | - | 200 | 石油税 | |
| - | - | - | 1 | 1 | 2 | 石油税及び石油臨時特別税 | |
| - | 1,354 | 1,354 | - | 8,342 | 8,342 | 物品税 | |
| - | 0 | 0 | - | 81 | 81 | トランプ類税 | |
| - | - | - | - | - | - | 取引所税 | |
| - | 0 | 0 | 14 | 130 | 144 | 有価証券取引税 | |
| - | - | - | - | - | - | 通行税 | |
| - | 13 | 13 | - | 106 | 106 | 入場税 | |
| - | - | - | - | - | - | 日本銀行券発行税 | |
| - | 53 | 53 | - | 8 | 8 | 旧税 | |
| - | - | - | - | - | - | 電源開発促進税 | |
| - | 33 | 33 | 227,909 | 6,262 | 234,171 | 揮発油税及び地方道路税 | |
| - | 22 | 22 | 839 | 248 | 1,087 | 石油ガス税 | |
| - | - | - | 0 | 0 | 0 | 自動車重量税 | |
| - | - | - | 4 | 4 | 8 | 航空機燃料税 | |
| - | 6 | 6 | 845 | 994 | 1,839 | 印紙収入 | |
| 272 | 85,674 | 85,946 | 2,240,856 | 3,262,399 | 5,503,255 | 合計 | |

(注) 国税庁扱分のみで税関分は含まない。

(2) 国税局別の徴収決定済額

| 区分 | 東 京 | 関 東 信 越 | 大 阪 | 札 幌 | 仙 台 | 名 古 屋 | |
|-----------------------|------------|-----------|------------|-----------|-----------|-----------|-----------|
| 昭 和 5 9 年 度 | 14,346,634 | 2,849,282 | 6,678,836 | 935,493 | 1,312,441 | 4,209,185 | |
| 6 0 | 15,911,023 | 3,206,963 | 7,196,878 | 1,004,638 | 1,414,345 | 4,634,587 | |
| 6 1 | 18,683,933 | 3,409,319 | 7,585,147 | 1,086,746 | 1,501,194 | 4,816,009 | |
| 6 2 | 21,945,057 | 3,764,740 | 8,315,812 | 1,130,923 | 1,544,744 | 5,126,062 | |
| 6 3 | 24,067,598 | 4,075,946 | 9,212,679 | 1,190,617 | 1,651,773 | 5,661,325 | |
| 平 成 元 | 26,415,911 | 4,353,596 | 10,653,666 | 1,335,591 | 1,885,440 | 5,712,575 | |
| 2 | 28,144,297 | 5,322,373 | 12,067,688 | 1,564,070 | 2,250,054 | 6,771,699 | |
| 3 | 28,549,094 | 5,831,169 | 12,153,011 | 1,618,424 | 2,396,868 | 7,089,143 | |
| 4 | 26,381,304 | 5,700,443 | 11,494,221 | 1,583,015 | 2,394,564 | 6,642,958 | |
| 5 | 25,727,474 | 5,740,348 | 11,229,721 | 1,627,394 | 2,460,652 | 6,480,798 | |
| 6 | 23,700,432 | 5,370,909 | 10,169,535 | 1,549,793 | 2,411,279 | 6,145,210 | |
| 所得税 | 源泉分 | 7,220,528 | 1,817,318 | 3,198,764 | 548,258 | 816,858 | 1,976,391 |
| | 申告分 | 1,800,380 | 598,330 | 809,567 | 124,828 | 206,229 | 544,976 |
| | 計 | 9,020,908 | 2,415,649 | 4,008,332 | 673,086 | 1,023,088 | 2,521,367 |
| 法 人 税 | 6,001,636 | 965,155 | 2,552,244 | 322,119 | 518,021 | 1,527,201 | |
| 法 人 特 別 税 | 12,157 | 1,327 | 4,027 | 326 | 499 | 1,680 | |
| 法 人 臨 時 特 別 税 | 1,335 | 294 | 538 | 56 | 67 | 284 | |
| 相 続 税 | 2,912,171 | 711,343 | 848,922 | 44,270 | 71,636 | 424,555 | |
| 地 価 税 | 322,926 | 13,392 | 115,793 | 5,994 | 4,721 | 30,145 | |
| 消 費 税 | 3,319,934 | 621,056 | 1,383,209 | 231,791 | 325,014 | 796,458 | |
| 酒 税 | 317,576 | 352,278 | 470,433 | 87,360 | 173,428 | 234,944 | |
| た ば こ 税 | 179,793 | 129,786 | 143,947 | 41,124 | 60,808 | 95,787 | |
| 砂 糖 消 費 税 | — | — | — | — | — | — | |
| 石 油 税 | 768 | 1,841 | — | 0 | 442 | 0 | |
| 石油税及び石油臨時特別税 | 7 | 3 | 0 | — | — | — | |
| 物 品 税 | 5,100 | 1,006 | 1,691 | 276 | 124 | 801 | |
| ト ラ ン プ 類 税 | 47 | 34 | — | — | — | — | |
| 取 引 所 税 | 37,917 | 6 | 3,300 | 7 | — | 43 | |
| 有 価 証 券 取 引 税 | 333,784 | 3,229 | 37,421 | 1,721 | 790 | 8,200 | |
| 通 行 税 | — | — | — | — | — | — | |
| 入 場 税 | 15 | 20 | — | 0 | 43 | 1 | |
| 日 本 銀 行 券 発 行 税 | — | — | — | — | — | — | |
| 旧 税 | — | — | 51 | — | — | — | |
| 電 源 開 発 促 進 税 | 111,087 | — | 58,849 | 10,460 | 27,651 | 49,080 | |
| 揮 発 油 税 及 び 地 方 道 路 税 | 905,996 | 128,954 | 461,274 | 110,567 | 189,905 | 423,407 | |
| 石 油 ガ ス 税 | 9,643 | 2,422 | 5,467 | 1,849 | 1,929 | 2,757 | |
| 自 動 車 重 量 税 | 0 | 0 | 0 | — | — | — | |
| 航 空 機 燃 料 税 | 35,111 | 433 | 11,392 | 11,653 | 3,582 | 3,596 | |
| 印 紙 収 入 | 172,518 | 22,681 | 62,643 | 7,135 | 9,532 | 24,904 | |
| 合 計 | 23,700,432 | 5,370,909 | 10,169,535 | 1,549,793 | 2,411,279 | 6,145,210 | |

関連表：「1-1」の「(1)国税収納金整理資金徴収済額」、「19-1」の「(1)国税徴収状況」

(単位：百万円)

| 金 沢 | 広 島 | 高 松 | 福 岡 | 熊 本 | 沖 縄 | 全 国 | 区 分 |
|-----------|-----------|-----------|-----------|-----------|---------|------------|-----------|
| 573,356 | 1,506,760 | 643,706 | 1,215,916 | 699,450 | 149,077 | 35,120,138 | 昭和 59 |
| 622,700 | 1,674,131 | 698,928 | 1,303,337 | 744,501 | 160,217 | 38,572,246 | 60 |
| 662,190 | 1,742,909 | 720,075 | 1,365,354 | 786,380 | 179,310 | 42,538,567 | 61 |
| 680,514 | 1,785,678 | 738,994 | 1,411,358 | 788,769 | 184,232 | 47,416,883 | 62 |
| 755,567 | 1,934,417 | 821,587 | 1,514,331 | 830,052 | 193,755 | 51,909,646 | 63 |
| 918,189 | 2,114,609 | 943,164 | 1,695,128 | 930,647 | 217,707 | 57,176,224 | 平成 元 |
| 1,091,539 | 2,509,324 | 1,128,600 | 2,000,963 | 1,138,229 | 254,840 | 64,243,676 | 2 |
| 1,173,985 | 2,654,352 | 1,205,869 | 2,084,128 | 1,190,673 | 275,899 | 66,222,614 | 3 |
| 1,096,743 | 2,604,206 | 1,174,189 | 2,067,404 | 1,176,902 | 274,963 | 62,590,911 | 4 |
| 1,097,423 | 2,661,221 | 1,193,030 | 2,046,787 | 1,228,950 | 283,103 | 61,776,904 | 5 |
| 1,062,081 | 2,603,468 | 1,180,782 | 2,009,053 | 1,215,943 | 268,904 | 57,687,389 | 6 |
| 377,910 | 830,326 | 405,547 | 673,919 | 441,811 | 70,675 | 18,378,305 | 源 |
| 92,714 | 197,722 | 105,982 | 190,396 | 121,265 | 33,560 | 4,825,951 | 申 |
| 470,624 | 1,028,047 | 511,528 | 864,315 | 563,077 | 104,235 | 23,204,256 | 計 |
| 257,037 | 539,984 | 299,537 | 482,017 | 306,627 | 52,359 | 13,823,936 | 法 人 |
| 485 | 608 | 391 | 460 | 308 | 143 | 22,410 | 法 人 特 別 |
| 38 | 82 | 35 | 57 | 74 | 26 | 2,885 | 法 人 臨 特 |
| 42,050 | 96,379 | 45,823 | 78,794 | 29,918 | 17,994 | 5,323,854 | 相 続 |
| 3,549 | 9,034 | 3,414 | 11,135 | 3,336 | 1,146 | 524,584 | 地 価 |
| 164,626 | 323,507 | 157,108 | 288,121 | 173,722 | 33,074 | 7,817,622 | 消 費 |
| 26,913 | 115,935 | 5,793 | 169,527 | 30,972 | 13,189 | 1,998,348 | 酒 |
| 19,500 | 47,864 | 27,968 | 44,370 | 34,804 | 6,456 | 832,208 | た ば こ |
| - | - | - | - | - | - | - | 砂 糖 |
| - | - | - | - | 0 | 0 | 3,052 | 石 油 |
| - | - | - | - | - | - | 11 | 石 油 及 臨 特 |
| 53 | 121 | 111 | 511 | 178 | 69 | 10,040 | 物 品 |
| - | - | - | - | - | - | 82 | ト ラ ン プ |
| - | 57 | - | - | - | - | 41,330 | 取 引 所 |
| 1,270 | 2,195 | 1,032 | 910 | 285 | 183 | 391,021 | 有 証 |
| - | - | - | - | - | - | - | 通 行 |
| - | - | 23 | 0 | 16 | 0 | 119 | 入 場 |
| - | - | - | - | - | - | - | 日 彙 |
| - | - | - | - | - | 10 | 61 | 旧 税 |
| 10,270 | 22,498 | 9,777 | 28,816 | - | 2,498 | 330,986 | 電 促 |
| 60,341 | 405,274 | 110,719 | 18,811 | 57,992 | 26,595 | 2,899,834 | 揮 彙 |
| 468 | 1,611 | 842 | 2,396 | 1,496 | 1,038 | 31,920 | 石 ガ |
| - | 0 | - | - | - | - | 0 | 自 重 |
| 1,067 | 2,280 | 2,475 | 8,678 | 7,575 | 8,625 | 96,467 | 航 燃 |
| 3,791 | 7,990 | 4,205 | 10,136 | 5,563 | 1,264 | 332,362 | 印 紙 |
| 1,062,081 | 2,603,468 | 1,180,782 | 2,009,053 | 1,215,943 | 268,904 | 57,687,389 | 合 計 |

(3) 都道府県別の徴収状況(その1)

| 国税局・都道府県 | 税目 | 源泉所得税 | | | 申告所得税 | | | 法人税 | | |
|----------|--|------------|------------|---------|-----------|-----------|---------|------------|------------|---------|
| | | 徴収済額 | 収納済額 | 収納済額 | 徴収済額 | 収納済額 | 収納済額 | 徴収済額 | 収納済額 | 収納済額 |
| 東京 | 京葉 千代田 山梨 引受分 計 | 5,516,201 | 5,388,417 | 125,578 | 916,761 | 810,639 | 104,886 | 4,802,675 | 4,729,413 | 71,946 |
| | | 1,026,246 | 990,703 | 34,871 | 385,041 | 339,857 | 44,612 | 497,330 | 480,129 | 16,909 |
| | | 484,469 | 465,347 | 18,840 | 228,353 | 194,995 | 32,954 | 202,056 | 192,058 | 9,838 |
| | | 89,935 | 88,094 | 1,827 | 28,952 | 23,958 | 4,949 | 61,620 | 59,652 | 1,953 |
| 関東 | 埼玉 茨城 群馬 長野 新潟 引受分 計 | 103,677 | 8,438 | 92,007 | 241,273 | 11,457 | 224,307 | 437,954 | 17,854 | 382,111 |
| | | 7,220,528 | 6,940,998 | 273,122 | 1,800,380 | 1,380,905 | 411,709 | 6,001,636 | 5,479,105 | 482,757 |
| | | 536,165 | 518,670 | 17,356 | 251,955 | 223,828 | 27,776 | 242,724 | 231,512 | 11,128 |
| | | 258,580 | 253,404 | 5,118 | 83,272 | 74,282 | 8,870 | 116,709 | 113,099 | 3,580 |
| 大阪 | 大阪 兵庫 奈良 和歌山 引受分 計 | 218,044 | 214,021 | 3,971 | 51,461 | 46,363 | 5,018 | 89,491 | 87,207 | 2,252 |
| | | 201,622 | 198,487 | 3,104 | 52,805 | 47,860 | 4,909 | 130,311 | 128,455 | 1,854 |
| | | 351,603 | 349,318 | 2,260 | 61,211 | 56,953 | 4,209 | 157,842 | 156,048 | 1,783 |
| | | 238,624 | 237,060 | 1,529 | 52,138 | 48,600 | 3,492 | 172,084 | 170,815 | 1,253 |
| 札幌 | 北海道 引受分 計 | 12,679 | 1,849 | 10,729 | 45,488 | 3,437 | 41,249 | 55,994 | 5,153 | 49,472 |
| | | 1,817,318 | 1,772,809 | 44,068 | 598,330 | 501,323 | 95,523 | 965,155 | 892,290 | 71,322 |
| | | 1,861,250 | 1,840,003 | 20,926 | 356,343 | 318,602 | 37,385 | 1,669,756 | 1,648,255 | 21,290 |
| | | 376,335 | 372,684 | 3,585 | 96,866 | 90,364 | 6,405 | 278,492 | 275,989 | 2,463 |
| 仙台 | 宮城 福島 秋田 青森 山形 引受分 計 | 626,021 | 621,065 | 4,858 | 170,541 | 112,026 | 58,316 | 335,979 | 324,950 | 10,989 |
| | | 107,155 | 106,478 | 660 | 47,108 | 43,978 | 3,104 | 43,462 | 42,688 | 747 |
| | | 100,243 | 99,513 | 722 | 31,635 | 30,151 | 1,475 | 47,991 | 47,157 | 834 |
| | | 112,570 | 111,746 | 815 | 32,018 | 30,062 | 1,934 | 61,300 | 60,600 | 696 |
| 名古屋 | 愛知 岐阜 三重 引受分 計 | 15,190 | 3,849 | 11,155 | 75,057 | 8,723 | 64,402 | 115,264 | 22,404 | 89,505 |
| | | 3,198,764 | 3,155,338 | 42,722 | 809,567 | 633,907 | 173,020 | 2,552,244 | 2,422,042 | 126,524 |
| | | 543,925 | 534,978 | 8,662 | 114,934 | 105,330 | 9,347 | 310,229 | 305,381 | 4,783 |
| | | 4,333 | 751 | 3,193 | 9,894 | 1,056 | 8,484 | 11,890 | 1,219 | 9,168 |
| 金沢 | 石川 福井 富山 引受分 計 | 548,258 | 535,729 | 11,855 | 124,828 | 106,386 | 17,831 | 322,119 | 306,600 | 13,952 |
| | | 248,847 | 245,992 | 2,772 | 53,354 | 49,751 | 3,525 | 173,467 | 171,002 | 2,453 |
| | | 110,389 | 109,727 | 647 | 27,092 | 25,403 | 1,647 | 65,009 | 64,247 | 754 |
| | | 172,676 | 170,746 | 1,899 | 43,097 | 39,921 | 3,131 | 96,267 | 94,539 | 1,708 |
| 広島 | 山口 島根 引受分 計 | 83,931 | 83,522 | 402 | 22,637 | 21,525 | 1,078 | 52,771 | 52,236 | 533 |
| | | 96,601 | 95,646 | 917 | 27,231 | 25,451 | 1,705 | 53,724 | 52,940 | 771 |
| | | 100,552 | 100,031 | 519 | 25,093 | 23,992 | 1,062 | 59,836 | 59,325 | 510 |
| | | 3,864 | 348 | 3,500 | 7,726 | 573 | 6,167 | 16,948 | 2,645 | 14,144 |
| 福岡 | 福岡 佐賀 長門 引受分 計 | 816,858 | 806,012 | 10,657 | 206,229 | 186,616 | 18,316 | 518,021 | 496,935 | 20,875 |
| | | 1,147,198 | 1,132,405 | 14,463 | 272,075 | 254,241 | 17,680 | 978,137 | 969,313 | 8,743 |
| | | 423,947 | 417,500 | 6,303 | 128,208 | 117,366 | 10,780 | 268,816 | 263,832 | 4,909 |
| | | 181,768 | 180,141 | 1,585 | 49,595 | 46,652 | 2,911 | 96,006 | 94,059 | 1,936 |
| 熊本 | 熊本 鹿兒 宮崎 引受分 計 | 212,612 | 210,815 | 1,748 | 63,029 | 59,622 | 3,384 | 139,750 | 137,765 | 1,978 |
| | | 10,866 | 1,622 | 8,695 | 32,069 | 3,241 | 28,251 | 44,491 | 3,882 | 38,817 |
| | | 1,976,391 | 1,942,483 | 32,794 | 544,976 | 481,121 | 63,006 | 1,527,201 | 1,468,851 | 56,383 |
| | | 144,876 | 144,052 | 816 | 32,729 | 31,338 | 1,381 | 87,001 | 84,388 | 2,612 |
| 沖縄 | 沖縄 引受分 計 | 92,439 | 91,884 | 552 | 22,731 | 21,729 | 995 | 64,086 | 62,919 | 1,168 |
| | | 138,879 | 138,290 | 587 | 29,162 | 27,975 | 1,165 | 103,446 | 100,246 | 3,201 |
| | | 1,716 | 431 | 1,279 | 8,091 | 749 | 7,326 | 2,502 | 735 | 1,699 |
| | | 377,910 | 374,657 | 3,234 | 92,714 | 81,791 | 10,867 | 257,037 | 248,288 | 8,679 |
| 全国 | 計 | 364,442 | 361,210 | 3,225 | 83,052 | 77,727 | 5,271 | 241,070 | 238,111 | 2,959 |
| | | 144,932 | 143,996 | 932 | 34,365 | 32,695 | 1,655 | 78,948 | 78,139 | 808 |
| | | 203,161 | 201,481 | 1,675 | 45,481 | 42,894 | 2,559 | 128,034 | 126,650 | 1,376 |
| | | 49,342 | 49,057 | 285 | 11,477 | 10,790 | 682 | 27,936 | 27,490 | 446 |
| 高松 | 香川 愛媛 高松 引受分 計 | 64,220 | 64,028 | 190 | 13,996 | 13,601 | 390 | 45,019 | 44,704 | 315 |
| | | 4,229 | 615 | 3,576 | 9,351 | 825 | 8,425 | 18,977 | 1,991 | 16,788 |
| | | 830,326 | 820,386 | 9,883 | 197,722 | 178,532 | 18,982 | 539,984 | 517,084 | 22,693 |
| | | 120,276 | 119,643 | 615 | 27,946 | 26,475 | 1,452 | 106,181 | 102,976 | 3,203 |
| 福岡 | 福岡 佐賀 長門 引受分 計 | 127,480 | 126,645 | 806 | 32,583 | 30,632 | 1,929 | 100,864 | 96,299 | 4,563 |
| | | 93,021 | 92,667 | 350 | 18,879 | 18,172 | 694 | 64,036 | 62,919 | 1,117 |
| | | 63,227 | 62,923 | 297 | 17,650 | 16,488 | 1,112 | 41,346 | 40,324 | 1,022 |
| | | 1,543 | 381 | 1,095 | 8,923 | 1,284 | 7,461 | 5,110 | 824 | 3,965 |
| 熊本 | 熊本 鹿兒 宮崎 引受分 計 | 405,547 | 402,258 | 3,163 | 105,982 | 93,050 | 12,648 | 299,537 | 284,834 | 14,377 |
| | | 490,446 | 485,726 | 4,490 | 124,669 | 115,745 | 8,612 | 357,064 | 353,643 | 3,327 |
| | | 60,618 | 60,255 | 350 | 19,421 | 18,464 | 943 | 40,293 | 40,052 | 232 |
| | | 118,751 | 117,916 | 807 | 29,248 | 26,939 | 2,209 | 61,495 | 60,917 | 574 |
| 熊本 | 熊本 鹿兒 宮崎 引受分 計 | 4,104 | 1,054 | 2,897 | 17,058 | 2,369 | 14,144 | 23,165 | 3,081 | 15,750 |
| | | 673,919 | 664,951 | 8,545 | 190,396 | 163,517 | 25,907 | 482,017 | 457,693 | 19,883 |
| | | 154,067 | 153,114 | 918 | 38,836 | 36,620 | 2,112 | 93,205 | 88,317 | 4,880 |
| | | 93,204 | 92,653 | 542 | 23,524 | 22,124 | 1,346 | 68,627 | 66,498 | 2,123 |
| 沖縄 | 沖縄 引受分 計 | 117,219 | 116,479 | 686 | 28,776 | 26,718 | 1,967 | 79,395 | 75,142 | 4,230 |
| | | 75,529 | 75,105 | 387 | 22,695 | 21,166 | 1,460 | 52,143 | 49,693 | 2,435 |
| | | 1,793 | 139 | 1,575 | 7,434 | 422 | 6,724 | 13,257 | 1,046 | 11,647 |
| | | 441,811 | 437,491 | 4,108 | 121,265 | 107,050 | 13,608 | 306,627 | 280,696 | 25,315 |
| 全国 | 計 | 70,675 | 69,092 | 1,493 | 33,560 | 22,113 | 11,282 | 52,359 | 40,902 | 10,296 |
| | | 18,378,305 | 17,922,205 | 445,645 | 4,825,951 | 3,936,312 | 872,697 | 13,823,936 | 12,895,320 | 873,056 |

(注) この表は、「(1)「国税徴収状況」を都道府県別に示したものである。

(単位：百万円)

| 相 統 税 | | | 消 費 税 | | | 酒 税 | | | 税 目 | | |
|-----------|-----------|-----------|-----------|-----------|---------|-----------|-----------|--------|------|-----|----------|
| 徴収決定 | 決済額 | 収納済額 | 徴収決定 | 決済額 | 収納済額 | 徴収決定 | 決済額 | 収納済額 | 徴収決定 | 納済額 | 国稅局・都道府県 |
| 1,395,624 | 702,867 | 692,703 | 2,727,144 | 2,622,995 | 104,120 | 121,706 | 121,700 | 6 | 東 京 | 京 都 | 東 京 |
| 547,563 | 344,282 | 203,265 | 341,113 | 316,004 | 25,108 | 114,424 | 114,421 | 2 | 京 都 | 京 都 | 東 京 |
| 381,177 | 162,309 | 218,855 | 154,644 | 138,002 | 16,640 | 78,832 | 78,827 | 6 | 京 都 | 京 都 | 東 京 |
| 13,662 | 8,082 | 5,579 | 32,885 | 30,433 | 2,452 | 2,614 | 2,606 | 9 | 京 都 | 京 都 | 東 京 |
| 574,145 | 37,527 | 536,540 | 64,148 | 9,168 | 54,753 | - | - | - | 京 都 | 京 都 | 東 京 |
| 2,912,171 | 1,255,068 | 1,656,942 | 3,319,934 | 3,116,603 | 203,073 | 317,576 | 317,554 | 23 | 京 都 | 京 都 | 東 京 |
| 435,812 | 288,500 | 147,304 | 186,744 | 169,645 | 17,086 | 51,130 | 51,129 | 1 | 京 都 | 京 都 | 東 京 |
| 47,652 | 30,894 | 16,757 | 88,446 | 81,828 | 6,612 | 145,093 | 145,088 | 4 | 京 都 | 京 都 | 東 京 |
| 47,916 | 27,737 | 20,177 | 67,553 | 62,831 | 4,712 | 48,649 | 48,644 | 5 | 京 都 | 京 都 | 東 京 |
| 31,460 | 22,014 | 9,445 | 77,688 | 73,223 | 4,444 | 90,425 | 90,400 | 5 | 京 都 | 京 都 | 東 京 |
| 20,065 | 16,904 | 3,161 | 91,063 | 87,868 | 3,192 | 6,099 | 6,092 | 7 | 京 都 | 京 都 | 東 京 |
| 22,907 | 19,480 | 3,427 | 99,894 | 97,127 | 2,762 | 10,053 | 9,989 | 65 | 京 都 | 京 都 | 東 京 |
| 105,532 | 1,340 | 104,182 | 9,690 | 2,298 | 7,368 | 828 | 89 | 739 | 京 都 | 京 都 | 東 京 |
| 711,343 | 406,869 | 304,452 | 621,056 | 574,821 | 46,176 | 352,278 | 351,431 | 848 | 京 都 | 京 都 | 東 京 |
| 289,891 | 221,520 | 68,366 | 882,912 | 850,655 | 32,207 | 140,882 | 140,878 | 4 | 京 都 | 京 都 | 東 京 |
| 92,440 | 66,018 | 26,421 | 133,519 | 128,127 | 5,377 | 118,201 | 118,146 | 55 | 京 都 | 京 都 | 東 京 |
| 138,438 | 105,668 | 32,766 | 239,351 | 223,705 | 15,630 | 188,855 | 171,439 | 17,416 | 京 都 | 京 都 | 東 京 |
| 33,688 | 25,481 | 8,207 | 32,982 | 31,278 | 1,699 | 1,176 | 1,176 | 30 | 京 都 | 京 都 | 東 京 |
| 16,028 | 11,605 | 4,422 | 32,558 | 31,089 | 1,468 | 1,047 | 1,013 | 33 | 京 都 | 京 都 | 東 京 |
| 14,598 | 11,633 | 2,965 | 38,526 | 37,205 | 1,319 | 20,264 | 20,254 | 10 | 京 都 | 京 都 | 東 京 |
| 263,838 | 5,816 | 258,019 | 23,361 | 8,306 | 15,046 | 7 | 6 | 1 | 京 都 | 京 都 | 東 京 |
| 848,922 | 447,742 | 401,167 | 1,383,209 | 1,310,366 | 72,745 | 470,433 | 452,914 | 17,520 | 京 都 | 京 都 | 東 京 |
| 40,246 | 30,624 | 9,619 | 227,814 | 215,114 | 12,590 | 87,360 | 87,350 | 10 | 京 都 | 京 都 | 東 京 |
| 4,024 | 1,839 | 2,181 | 3,978 | 1,305 | 2,578 | - | - | - | 京 都 | 京 都 | 東 京 |
| 44,270 | 32,463 | 11,800 | 231,791 | 216,419 | 15,168 | 87,360 | 87,350 | 10 | 京 都 | 京 都 | 東 京 |
| 27,127 | 20,363 | 6,760 | 94,417 | 90,723 | 3,685 | 91,710 | 91,710 | 0 | 京 都 | 京 都 | 東 京 |
| 6,254 | 5,331 | 921 | 42,286 | 40,906 | 1,376 | 2,106 | 2,106 | 0 | 京 都 | 京 都 | 東 京 |
| 18,235 | 15,028 | 3,206 | 69,120 | 66,211 | 2,903 | 64,416 | 64,414 | 2 | 京 都 | 京 都 | 東 京 |
| 3,665 | 3,202 | 462 | 33,762 | 32,735 | 1,025 | 8,411 | 8,401 | 10 | 京 都 | 京 都 | 東 京 |
| 6,650 | 5,947 | 702 | 39,816 | 38,100 | 1,711 | 2,549 | 2,547 | 2 | 京 都 | 京 都 | 東 京 |
| 4,571 | 4,297 | 274 | 43,274 | 42,156 | 1,117 | 3,388 | 3,385 | 3 | 京 都 | 京 都 | 東 京 |
| 5,134 | 1,293 | 3,840 | 2,339 | 637 | 1,702 | 847 | 16 | 832 | 京 都 | 京 都 | 東 京 |
| 71,636 | 55,463 | 16,165 | 325,014 | 311,468 | 13,520 | 173,428 | 172,579 | 849 | 京 都 | 京 都 | 東 京 |
| 223,346 | 190,914 | 32,430 | 464,876 | 451,707 | 13,100 | 192,069 | 192,063 | 6 | 京 都 | 京 都 | 東 京 |
| 89,907 | 73,844 | 16,053 | 167,011 | 161,089 | 5,892 | 36,098 | 35,839 | 259 | 京 都 | 京 都 | 東 京 |
| 16,616 | 14,115 | 2,501 | 64,415 | 61,754 | 2,655 | 4,167 | 4,165 | 1 | 京 都 | 京 都 | 東 京 |
| 36,962 | 30,393 | 6,569 | 90,297 | 88,013 | 2,272 | 2,600 | 2,597 | 2 | 京 都 | 京 都 | 東 京 |
| 57,725 | 2,021 | 55,661 | 9,859 | 2,464 | 7,309 | 10 | - | 10 | 京 都 | 京 都 | 東 京 |
| 424,555 | 311,286 | 113,214 | 796,458 | 765,027 | 31,227 | 234,944 | 234,664 | 279 | 京 都 | 京 都 | 東 京 |
| 19,535 | 15,752 | 3,782 | 54,828 | 52,867 | 1,959 | 23,840 | 23,840 | 0 | 京 都 | 京 都 | 東 京 |
| 13,851 | 12,247 | 1,604 | 41,926 | 40,709 | 1,214 | 844 | 842 | 1 | 京 都 | 京 都 | 東 京 |
| 8,455 | 7,840 | 614 | 65,989 | 63,490 | 2,499 | 2,229 | 2,229 | 0 | 京 都 | 京 都 | 東 京 |
| 210 | 44 | 166 | 1,883 | 670 | 1,206 | 0 | - | 0 | 京 都 | 京 都 | 東 京 |
| 42,050 | 35,884 | 6,166 | 164,626 | 157,736 | 6,879 | 26,913 | 26,911 | 2 | 京 都 | 京 都 | 東 京 |
| 56,423 | 42,355 | 14,062 | 142,794 | 138,412 | 4,381 | 55,216 | 55,197 | 19 | 京 都 | 京 都 | 東 京 |
| 8,179 | 7,218 | 961 | 55,141 | 53,517 | 1,622 | 1,815 | 1,815 | 0 | 京 都 | 京 都 | 東 京 |
| 23,527 | 16,810 | 6,717 | 78,375 | 76,073 | 2,299 | 57,235 | 57,230 | 4 | 京 都 | 京 都 | 東 京 |
| 2,842 | 2,249 | 593 | 20,141 | 19,514 | 625 | 522 | 522 | - | 京 都 | 京 都 | 東 京 |
| 2,419 | 2,356 | 63 | 23,706 | 23,256 | 451 | 1,074 | 1,073 | 0 | 京 都 | 京 都 | 東 京 |
| 2,989 | 108 | 2,881 | 3,351 | 945 | 2,406 | 73 | 7 | 66 | 京 都 | 京 都 | 東 京 |
| 96,379 | 71,097 | 25,276 | 323,507 | 311,717 | 11,785 | 115,935 | 115,845 | 91 | 京 都 | 京 都 | 東 京 |
| 16,974 | 11,306 | 5,668 | 47,945 | 45,162 | 2,776 | 985 | 985 | 1 | 京 都 | 京 都 | 東 京 |
| 13,632 | 10,633 | 2,999 | 57,196 | 53,457 | 3,728 | 1,791 | 1,788 | 3 | 京 都 | 京 都 | 東 京 |
| 8,699 | 7,306 | 1,392 | 26,006 | 24,732 | 1,271 | 1,087 | 1,086 | 0 | 京 都 | 京 都 | 東 京 |
| 5,886 | 5,392 | 493 | 23,986 | 23,085 | 898 | 1,903 | 1,898 | 5 | 京 都 | 京 都 | 東 京 |
| 631 | 153 | 478 | 1,975 | 760 | 1,193 | 28 | - | 28 | 京 都 | 京 都 | 東 京 |
| 45,823 | 34,789 | 11,030 | 157,108 | 147,195 | 9,865 | 5,793 | 5,757 | 36 | 京 都 | 京 都 | 東 京 |
| 58,100 | 47,975 | 10,121 | 214,998 | 207,434 | 7,517 | 166,554 | 166,553 | 1 | 京 都 | 京 都 | 東 京 |
| 4,317 | 4,130 | 186 | 24,602 | 23,893 | 708 | 1,325 | 1,319 | 6 | 京 都 | 京 都 | 東 京 |
| 9,774 | 6,600 | 3,169 | 42,545 | 40,852 | 1,685 | 1,582 | 1,574 | 7 | 京 都 | 京 都 | 東 京 |
| 6,604 | 430 | 6,097 | 5,976 | 2,089 | 3,878 | 65 | 4 | 62 | 京 都 | 京 都 | 東 京 |
| 78,794 | 59,135 | 19,573 | 288,121 | 274,268 | 13,788 | 169,527 | 169,451 | 76 | 京 都 | 京 都 | 東 京 |
| 11,157 | 9,269 | 1,887 | 53,936 | 51,293 | 2,634 | 3,623 | 3,622 | 1 | 京 都 | 京 都 | 東 京 |
| 4,802 | 4,582 | 220 | 38,424 | 36,754 | 1,661 | 13,952 | 13,952 | 1 | 京 都 | 京 都 | 東 京 |
| 9,238 | 7,905 | 1,332 | 49,344 | 47,187 | 2,129 | 7,183 | 7,169 | 14 | 京 都 | 京 都 | 東 京 |
| 3,411 | 3,217 | 193 | 30,704 | 29,416 | 1,270 | 6,180 | 6,175 | 6 | 京 都 | 京 都 | 東 京 |
| 1,311 | 79 | 1,232 | 1,315 | 233 | 1,064 | 34 | 8 | 26 | 京 都 | 京 都 | 東 京 |
| 29,918 | 25,052 | 4,864 | 173,722 | 164,884 | 8,757 | 30,972 | 30,925 | 47 | 京 都 | 京 都 | 東 京 |
| 17,994 | 8,757 | 9,235 | 33,074 | 28,937 | 4,101 | 13,189 | 13,183 | 5 | 京 都 | 京 都 | 東 京 |
| 5,323,854 | 2,743,605 | 2,579,886 | 7,817,622 | 7,379,441 | 437,084 | 1,998,348 | 1,978,563 | 19,786 | 京 都 | 京 都 | 東 京 |

(3) 都道府県別の徴収状況(その2)

| 国税局・都道府県 | 税目 | たばこ税 | | | 有価証券取引税 | | | 揮発油税及び地方道路税 | | |
|----------|-----------|---------|---------|-----|---------|---------|-----|-------------|-----------|---------|
| | | 徴収額 | 収納済額 | 収納額 | 徴収額 | 収納済額 | 収納額 | 徴収額 | 収納済額 | 収納額 |
| 東京 | 京葉 引受分 | 73,903 | 73,903 | — | 332,965 | 332,965 | 0 | 8,349 | 7,681 | 668 |
| | | 61,376 | 61,376 | — | 423 | 416 | 7 | 500,199 | 459,704 | 40,494 |
| | | 44,514 | 44,514 | — | 331 | 331 | — | 394,276 | 363,453 | 30,823 |
| | | 0 | — | — | 34 | 34 | — | 2,445 | 2,261 | 184 |
| 関東 | 玉城 引受分 | 179,793 | 179,793 | — | 333,784 | 333,746 | 37 | 905,996 | 833,099 | 72,897 |
| | | 54,198 | 54,198 | — | 618 | 618 | 0 | 12,600 | 11,563 | 1,038 |
| | | 14,994 | 14,994 | — | 370 | 370 | — | 35,625 | 32,762 | 2,863 |
| | | 18,473 | 18,473 | — | 546 | 546 | — | 1 | 1 | — |
| 大坂 | 阪都 引受分 | 16,128 | 16,128 | — | 380 | 330 | — | 3,061 | 2,817 | 244 |
| | | 10,175 | 10,175 | — | 513 | 513 | — | 0 | 0 | — |
| | | 15,817 | 15,817 | — | 815 | 815 | — | 77,666 | 71,630 | 6,036 |
| | | — | — | — | 38 | — | 38 | — | — | — |
| 札幌 | 道分 引受分 | 129,786 | 129,786 | — | 3,229 | 3,192 | 38 | 128,954 | 118,774 | 10,180 |
| | | 81,105 | 81,105 | — | 33,840 | 33,840 | 0 | 242,339 | 223,870 | 18,469 |
| | | 24,089 | 24,089 | — | 769 | 769 | — | — | — | — |
| | | 31,529 | 31,529 | — | 2,267 | 2,266 | 0 | 100,110 | 92,049 | 8,061 |
| 仙台 | 山賀 引受分 | 7,223 | 7,223 | — | 108 | 108 | — | 117,165 | 107,985 | 9,180 |
| | | — | — | — | 205 | 205 | 0 | 91 | 91 | — |
| | | — | — | — | 215 | 215 | — | 1,570 | 148 | 1,421 |
| | | 143,947 | 143,947 | — | 37,421 | 37,403 | 19 | 461,274 | 424,143 | 37,130 |
| 名古屋 | 北海 引受分 | 41,124 | 41,124 | — | 1,721 | 1,721 | — | 110,567 | 101,771 | 8,796 |
| | | — | — | — | — | — | — | — | — | — |
| | | 15,971 | 15,971 | — | 92 | 92 | — | 103,809 | 95,670 | 8,139 |
| | | 9,801 | 9,801 | — | 81 | 81 | — | — | — | — |
| 金沢 | 城手 引受分 | 13,776 | 13,776 | — | 144 | 143 | 1 | 15,074 | 13,913 | 1,160 |
| | | 7,099 | 7,099 | — | 81 | 81 | — | 24,989 | 23,111 | 1,879 |
| | | 6,742 | 6,742 | — | 176 | 176 | — | 38,512 | 35,595 | 2,917 |
| | | 7,418 | 7,418 | — | 217 | 217 | — | 7,475 | 6,905 | 570 |
| 広島 | 森形 引受分 | 60,808 | 60,808 | — | 790 | 789 | 1 | 189,905 | 175,194 | 14,710 |
| | | 48,032 | 48,032 | — | 6,955 | 6,954 | 1 | 193,018 | 177,446 | 15,572 |
| | | 28,876 | 28,876 | — | 563 | 563 | — | 57,852 | 53,347 | 4,505 |
| | | 7,500 | 7,500 | — | 202 | 202 | — | 165,940 | 154,090 | 11,850 |
| 高松 | 重草 引受分 | 11,379 | 11,379 | — | 431 | 431 | — | 9 | 1 | 8 |
| | | — | — | — | 49 | — | 49 | 6,587 | 1,040 | 5,547 |
| | | 95,787 | 95,787 | — | 8,200 | 8,150 | 50 | 423,407 | 385,924 | 37,483 |
| | | 14,415 | 14,415 | — | 373 | 373 | — | 25,050 | 23,052 | 1,998 |
| 福岡 | 川井 引受分 | 5,085 | 5,085 | — | 282 | 282 | — | 8,241 | 7,610 | 630 |
| | | — | — | — | 615 | 615 | — | 27,050 | 24,923 | 2,127 |
| | | 19,500 | 19,500 | — | 1,270 | 1,270 | — | 60,341 | 55,586 | 4,755 |
| | | 16,015 | 16,015 | — | 1,138 | 1,138 | 0 | 18,021 | 16,640 | 1,381 |
| 熊本 | 山口 引受分 | 9,113 | 9,113 | — | 203 | 203 | — | 178,259 | 164,446 | 13,813 |
| | | 15,687 | 15,687 | — | 714 | 714 | 0 | 197,621 | 181,504 | 16,117 |
| | | 7,049 | 7,049 | — | 112 | 112 | — | 11,373 | 10,910 | 463 |
| | | — | — | — | 29 | 29 | — | — | — | — |
| 沖縄 | 根分 引受分 | 47,864 | 47,864 | — | 2,195 | 2,195 | 0 | 405,274 | 373,499 | 31,775 |
| | | 9,190 | 9,190 | — | 470 | 470 | — | 59,566 | 55,434 | 4,132 |
| | | 7,528 | 7,528 | — | 210 | 210 | — | 51,153 | 47,196 | 3,957 |
| | | 5,487 | 5,487 | — | 229 | 229 | — | 1 | 0 | 0 |
| 全国 | 知分 引受分 | 5,763 | 5,763 | — | 123 | 123 | — | — | — | — |
| | | — | — | — | — | — | — | — | — | — |
| | | 27,968 | 27,968 | — | 1,032 | 1,032 | — | 110,719 | 102,630 | 8,088 |
| | | 21,192 | 21,192 | — | 739 | 739 | — | 14,031 | 12,958 | 1,073 |
| 全国 | 岡崎 引受分 | 23,178 | 23,178 | — | 38 | 38 | — | — | — | — |
| | | — | — | — | 133 | 133 | — | 4,779 | 4,425 | 354 |
| | | — | — | — | — | — | — | — | — | — |
| | | 44,370 | 44,370 | — | 910 | 910 | — | 18,811 | 17,383 | 1,427 |
| 全国 | 本分 引受分 | 9,733 | 9,733 | — | 109 | 109 | — | 7,511 | 6,906 | 604 |
| | | 7,684 | 7,684 | — | 43 | 43 | — | 46,945 | 42,917 | 4,028 |
| | | 10,164 | 10,164 | — | 79 | 79 | — | — | — | — |
| | | 7,223 | 7,223 | — | 54 | 54 | — | 3,537 | 3,263 | 274 |
| 全国 | 児島 引受分 | — | — | — | 0 | 0 | — | — | — | — |
| | | — | — | — | — | — | — | — | — | — |
| | | 34,804 | 34,804 | — | 285 | 285 | — | 57,992 | 53,087 | 4,906 |
| | | 6,456 | 6,456 | — | 183 | 183 | — | 26,595 | 24,539 | 2,023 |
| 全国 | 糸島 引受分 | 832,208 | 832,208 | — | 391,021 | 390,877 | 144 | 2,899,834 | 2,665,631 | 234,171 |

(単位：百万円)

| 印紙収入 | | | その他 | | | 合計 | | | 税目 | |
|---------|---------|-------|-----------|-----------|--------|------------|------------|-----------|----------|-------------------|
| 徴収額 | 納済額 | 未済額 | 徴収額 | 納済額 | 未済額 | 徴収額 | 納済額 | 未済額 | 国税局・都道府県 | |
| 148,276 | 147,984 | 291 | 477,370 | 472,534 | 4,621 | 16,520,974 | 15,411,099 | 1,104,820 | 東京 | 京川梨奈 東神千山局引受分計 |
| 14,860 | 14,794 | 66 | 25,390 | 24,770 | 564 | 3,513,965 | 3,146,457 | 365,898 | | |
| 8,212 | 8,177 | 34 | 12,172 | 11,681 | 485 | 1,989,037 | 1,659,694 | 328,474 | 東越 | 玉城木馬野鴻分計 |
| 685 | 684 | 2 | 953 | 918 | 34 | 233,785 | 216,721 | 16,989 | | |
| 485 | 23 | 461 | 20,231 | 1,823 | 17,888 | 1,442,670 | 86,290 | 1,308,825 | 東越 | 長新引受分計 |
| 172,518 | 171,662 | 854 | 536,116 | 511,726 | 23,592 | 23,700,432 | 20,520,260 | 3,125,005 | | |
| 7,332 | 7,272 | 60 | 7,940 | 7,596 | 315 | 1,787,218 | 1,564,531 | 222,063 | 大阪 | 大京兵奈和滋局引受分計 |
| 4,122 | 4,093 | 28 | 1,586 | 1,519 | 60 | 796,449 | 752,333 | 43,893 | | |
| 3,821 | 3,808 | 13 | 1,473 | 1,402 | 65 | 547,428 | 511,033 | 36,213 | 大阪 | 阪部庫良山賀分計 |
| 2,693 | 2,683 | 10 | 2,063 | 2,004 | 55 | 608,565 | 584,402 | 24,090 | | |
| 1,639 | 1,629 | 10 | 1,963 | 1,907 | 54 | 702,173 | 687,408 | 14,677 | 大阪 | 歌山賀分計 |
| 2,947 | 2,945 | 3 | 4,412 | 4,249 | 161 | 697,358 | 678,527 | 18,727 | | |
| 127 | 15 | 109 | 1,341 | 192 | 1,125 | 231,717 | 14,373 | 215,011 | 大阪 | 大京兵奈和滋局引受分計 |
| 22,681 | 22,445 | 233 | 20,777 | 18,869 | 1,835 | 5,370,909 | 4,792,608 | 574,675 | | |
| 48,581 | 48,227 | 354 | 158,943 | 154,074 | 2,826 | 5,763,842 | 5,561,030 | 201,828 | 大阪 | 大京兵奈和滋局引受分計 |
| 4,444 | 4,433 | 11 | 8,289 | 8,092 | 195 | 1,133,445 | 1,088,712 | 44,512 | | |
| 5,853 | 5,841 | 12 | 26,329 | 25,554 | 755 | 1,865,273 | 1,716,093 | 148,803 | 大阪 | 大京兵奈和滋局引受分計 |
| 1,344 | 1,342 | 1 | 1,106 | 1,080 | 27 | 268,131 | 253,610 | 14,445 | | |
| 1,150 | 1,148 | 3 | 1,087 | 1,055 | 29 | 356,332 | 338,145 | 18,166 | 大阪 | 大京兵奈和滋局引受分計 |
| 1,137 | 1,127 | 10 | 1,243 | 1,223 | 19 | 281,962 | 274,155 | 7,768 | | |
| 135 | 19 | 115 | 6,111 | 1,259 | 4,702 | 500,551 | 50,531 | 444,384 | 大阪 | 大京兵奈和滋局引受分計 |
| 62,643 | 62,137 | 506 | 201,109 | 192,337 | 8,553 | 10,169,535 | 9,282,276 | 879,906 | | |
| 7,125 | 7,115 | 10 | 29,798 | 29,642 | 147 | 1,514,841 | 1,460,149 | 53,964 | 札幌 | 北局引受分計 |
| 10 | 7 | 3 | 823 | 186 | 571 | 34,952 | 6,363 | 26,177 | | |
| 7,135 | 7,122 | 12 | 30,621 | 29,828 | 717 | 1,549,793 | 1,466,512 | 80,142 | 札幌 | 宮岩福秋青山局引受分計 |
| 4,169 | 4,158 | 10 | 32,703 | 32,602 | 100 | 845,665 | 818,035 | 27,445 | | |
| 804 | 801 | 3 | 911 | 890 | 21 | 264,732 | 259,293 | 5,369 | 仙台 | 城手島田森形分計 |
| 1,765 | 1,764 | 1 | 1,644 | 1,604 | 37 | 496,212 | 482,060 | 14,048 | | |
| 797 | 793 | 4 | 1,171 | 1,136 | 31 | 239,315 | 233,842 | 5,424 | 仙台 | 宮岩福秋青山局引受分計 |
| 1,065 | 1,060 | 6 | 1,451 | 1,432 | 18 | 274,517 | 265,636 | 8,748 | | |
| 930 | 925 | 5 | 877 | 862 | 15 | 253,632 | 249,514 | 4,075 | 仙台 | 宮岩福秋青山局引受分計 |
| 2 | 0 | 1 | 301 | 69 | 232 | 37,207 | 5,582 | 30,466 | | |
| 9,532 | 9,503 | 29 | 39,058 | 38,595 | 453 | 2,411,279 | 2,313,961 | 95,574 | 名古屋 | 愛静三岐局引受分計 |
| 16,114 | 16,073 | 41 | 76,885 | 76,558 | 322 | 3,618,707 | 3,515,706 | 102,359 | | |
| 4,397 | 4,389 | 8 | 6,448 | 6,369 | 77 | 1,212,122 | 1,163,014 | 48,787 | 名古屋 | 石川富山局引受分計 |
| 1,828 | 1,824 | 4 | 1,119 | 1,101 | 16 | 589,155 | 565,602 | 23,460 | | |
| 2,557 | 2,555 | 3 | 2,313 | 2,290 | 23 | 561,940 | 545,861 | 15,988 | 名古屋 | 石川富山局引受分計 |
| 7 | 0 | 7 | 1,622 | 1,72 | 1,402 | 163,286 | 14,442 | 145,747 | | |
| 24,904 | 24,840 | 64 | 88,388 | 86,489 | 1,840 | 6,145,210 | 5,804,624 | 336,341 | 名古屋 | 石川富山局引受分計 |
| 1,153 | 1,151 | 2 | 2,382 | 2,367 | 15 | 406,183 | 393,596 | 12,565 | | |
| 862 | 861 | 1 | 1,188 | 1,183 | 5 | 251,534 | 245,351 | 6,170 | 金沢 | 石川富山局引受分計 |
| 1,772 | 1,771 | 2 | 12,223 | 12,220 | 1 | 389,820 | 379,599 | 10,197 | | |
| 4 | 1 | 3 | 138 | 38 | 99 | 14,545 | 2,668 | 11,777 | 金沢 | 石川富山局引受分計 |
| 3,791 | 3,784 | 8 | 15,930 | 15,808 | 119 | 1,062,081 | 1,021,214 | 40,709 | | |
| 4,410 | 4,406 | 4 | 30,008 | 29,939 | 69 | 1,012,588 | 981,150 | 31,372 | 金沢 | 石川富山局引受分計 |
| 945 | 941 | 3 | 1,786 | 1,780 | 5 | 513,684 | 493,862 | 19,801 | | |
| 1,786 | 1,777 | 9 | 3,306 | 3,239 | 67 | 754,927 | 724,059 | 30,823 | 金沢 | 石川富山局引受分計 |
| 253 | 252 | 2 | 417 | 415 | 2 | 131,465 | 128,359 | 3,098 | | |
| 587 | 587 | 0 | 534 | 533 | 1 | 151,584 | 150,167 | 1,410 | 金沢 | 石川富山局引受分計 |
| 9 | 3 | 6 | 240 | 48 | 186 | 39,220 | 4,543 | 34,334 | | |
| 7,990 | 7,966 | 24 | 36,291 | 35,953 | 331 | 2,603,468 | 2,482,138 | 120,839 | 金沢 | 石川富山局引受分計 |
| 1,526 | 1,523 | 3 | 12,076 | 12,059 | 16 | 403,134 | 385,223 | 17,864 | | |
| 1,191 | 1,185 | 5 | 2,703 | 2,677 | 24 | 396,331 | 378,250 | 18,015 | 高松 | 香愛徳高局引受分計 |
| 817 | 813 | 3 | 944 | 927 | 17 | 201,204 | 195,829 | 5,352 | | |
| 671 | 668 | 3 | 1,148 | 1,141 | 6 | 161,704 | 157,805 | 3,836 | 高松 | 香愛徳高局引受分計 |
| 1 | 0 | 1 | 199 | 34 | 150 | 18,410 | 3,436 | 14,371 | | |
| 4,205 | 4,189 | 16 | 17,069 | 16,839 | 214 | 1,180,782 | 1,120,542 | 59,438 | 高松 | 香愛徳高局引受分計 |
| 7,915 | 7,892 | 23 | 47,022 | 46,787 | 188 | 1,502,730 | 1,466,645 | 35,352 | | |
| 672 | 671 | 1 | 470 | 466 | 2 | 174,934 | 172,467 | 2,428 | 福岡 | 福佐長局引受分計 |
| 1,533 | 1,518 | 15 | 3,700 | 3,631 | 63 | 273,540 | 264,506 | 8,884 | | |
| 16 | 5 | 11 | 861 | 206 | 560 | 57,849 | 9,238 | 43,398 | 福岡 | 福佐長局引受分計 |
| 10,136 | 10,086 | 50 | 52,053 | 51,091 | 813 | 2,009,053 | 1,912,855 | 90,062 | | |
| 2,165 | 2,157 | 8 | 3,316 | 3,281 | 29 | 377,658 | 364,423 | 13,073 | 熊本 | 熊大鹿宮局引受分計 |
| 819 | 817 | 2 | 1,885 | 1,867 | 15 | 299,909 | 289,891 | 9,937 | | |
| 1,635 | 1,619 | 16 | 5,466 | 5,420 | 37 | 308,500 | 297,883 | 10,410 | 熊本 | 熊大鹿宮局引受分計 |
| 940 | 936 | 4 | 2,139 | 2,124 | 11 | 204,554 | 198,371 | 6,040 | | |
| 3 | 0 | 3 | 175 | 8 | 132 | 25,322 | 1,935 | 22,404 | 熊本 | 熊大鹿宮局引受分計 |
| 5,563 | 5,529 | 33 | 12,982 | 12,699 | 225 | 1,215,943 | 1,152,503 | 61,864 | | |
| 1,264 | 1,254 | 10 | 13,555 | 13,277 | 254 | 268,904 | 228,696 | 38,699 | 沖縄 | 沖全計 |
| 332,362 | 330,517 | 1,839 | 1,063,947 | 1,023,512 | 38,947 | 57,687,389 | 52,098,189 | 5,503,255 | | |

19-2 物納及び年賦延納

(1) 物納状況

| 区 分 | 相 続 税 | | | |
|------------|-----------|------------|-----------|---------|
| | 件 数 | 金 額 | | |
| 申請及び許可等の状況 | 平成5年度許可未済 | 13,615 | 1,932,377 | |
| | 平成6年度申請 | 16,066 | 1,482,310 | |
| | 更正減等 | 228 | 38,694 | |
| | 取下げ | 3,560 | 366,617 | |
| | 処却 | 28 | 3,951 | |
| | 理許 | 8,735 | 815,811 | |
| | 計 | 12,337 | 1,188,753 | |
| | 許可未済 | 17,116 | 2,187,240 | |
| | 許可の状況 | 平成5年度収納未済 | 892 | 85,926 |
| | | 許可取消し等 | - | 216 |
| | | 収納 | 8,427 | 809,844 |
| | | 後収納未済 | 1,200 | 91,676 |
| | | の平成5年度引継未済 | 34 | 2,558 |
| | | 許可取消し等 | - | - |
| 引継 | | 8,362 | 836,360 | |
| 物納の撤回状況 | 引継未済 | 99 | 11,134 | |
| | 平成5年度承認未済 | - | - | |
| | 平成6年度申請 | 4 | 145 | |
| | 取下げ | - | - | |
| | 却下 | - | - | |
| | 承認 | 4 | 145 | |
| 承認未済 | - | - | | |

調査対象等：平成6年4月1日から平成7年3月31日までの間に相続税の物納（平成7年3月17日法律第55号改正前の租税特別措置法第70条の10の特例物納を含む。）について申請、許可、収納等のあったものである。

用語の説明：1 収納済額とは、国に完全に所有権が移転された物納財産の金額をいう。

2 引継額とは、収納済の物納財産を財務局へ引き渡した金額をいう。

(注) 1 「許可」欄の外書は、許可した年度内に更正減又は許可取消し等により控除した件数及び金額である。

2 「収納」欄の外書は、過誤納額である。

(2) 物納財産の内訳

| 区 分 | 物 納 許 可 | | |
|---------------|---------|---------|---------|
| | 人 員 | 金 額 | |
| 物 納 財 産 の 種 類 | 土 地 | 8,156 | 790,520 |
| | 建 物 | 335 | 9,325 |
| | 有 価 証 券 | 341 | 15,965 |
| | そ の 他 | - | - |
| | 計 | 実 8,031 | 815,811 |

(注) 平成6年度における相続税の物納の事績を示したものである。

(3) 年賦延納状況

| 区 分 | 相 続 税 | | 贈 与 税 | | 所 得 税 | | 合 計 | | | |
|-----------------------|-----------|--------------|---------------|-------------|--------------|---------|----------|--------------|----------------|---------|
| | 件 数 | 金 額 | 件 数 | 金 額 | 件 数 | 金 額 | 件 数 | 金 額 | | |
| 申 請 及 び 許 可 等 の 状 況 | 平成5年度許可未済 | 外- 12,376 | 外- 564,714 | 外5 1,478 | 外33 4,194 | 外- 1 | 外- 18 | 外5 13,855 | 外33 568,926 | |
| | 平成6年度申請 | 外- 26,805 | 外- 978,322 | 外- 2,075 | 外- 3,053 | 外- 4 | 外- 55 | 外- 28,884 | 外- 981,430 | |
| | 更正減等 | 外- 363 | 外- 30,721 | 外5 9 | 外33 175 | 外- - | 外- - | 外5 372 | 外33 30,897 | |
| | 取 下 げ | 1,275 | 29,677 | 164 | 862 | - | - | 1,439 | 30,539 | |
| | 却 下 | 237 | 9,612 | 17 | 108 | - | - | 254 | 9,720 | |
| | 許 可 | 28,356 | 1,085,189 | 2,081 | 3,376 | 1 | 2 | 30,438 | 1,088,567 | |
| | 許 可 未 済 | 8,950 | 387,837 | 1,282 | 2,726 | 4 | 71 | 10,236 | 390,634 | |
| | 徴 収 状 況 | 平成5年度以前分 | 194,812 | 747,515 | 10,032 | 15,879 | 15 | 23 | 204,859 | 763,417 |
| | | 平成6年度分 | 31,658 | 562,459 | 1,302 | 1,289 | - | - | 32,960 | 563,748 |
| | | 収 納 未 済 | 15,366 | 31,966 | 2,691 | 4,234 | 4 | 1 | 18,061 | 36,201 |
| 延 納 現 在 額 (徴収決定未済) | 156,032 | 3,071,525 | 6,862 | 11,950 | 12 | 79 | 162,906 | 3,083,554 | | |

調査対象等：平成6年4月1日から平成7年3月31日までの間に相続税及び贈与税の年賦延納並びに所得税法第132条の規定による所得税の延納について、申請、許可、収納等があったものである。

(注) 「前年度許可未済」及び「本年度申請」欄の外書は、他署管内からの転入者分、「更正減等」欄の外書は、他署管内への転出者分である。

20 国税滞納

(1) 滞納状況

| 区 分 | 要 整 理 滞 納 | | 処 理 済 滞 納 | | 総 滞 件 数 | |
|-------|--|------------------|----------------|------------------|----------------|-----------|
| | 件 数 | 税 額 | 件 数 | 税 額 | | |
| 平成元年度 | 件 6,984,152 | 百万円 2,252,118 | 件 4,672,191 | 百万円 1,082,991 | 件 2,311,961 | |
| 2 | 7,215,176 | 2,707,562 | 4,873,850 | 1,295,749 | 2,341,326 | |
| 3 | 7,404,838 | 3,110,524 | 4,851,526 | 1,405,736 | 2,553,312 | |
| 4 | 7,829,349 | 3,595,067 | 4,845,676 | 1,543,487 | 2,983,673 | |
| 5 | 8,459,985 | 3,847,392 | 4,949,497 | 1,519,408 | 3,510,488 | |
| 6 | 8,664,971 | 3,925,129 | 4,765,256 | 1,427,121 | 3,899,715 | |
| 所得税 | 源 泉 分 申 告 計 | 1,872,889 | 576,075 | 923,485 | 166,411 | 949,404 |
| | | 4,265,984 | 1,061,964 | 2,272,945 | 288,229 | 1,993,039 |
| 法 人 税 | 人 統 税 相 価 税 地 価 税 消 費 税 酒 物 税 入 場 税 そ の 他 合 計 | 6,138,873 | 1,638,039 | 3,196,430 | 454,640 | 2,942,443 |
| | | 648,816 | 1,068,061 | 409,732 | 329,083 | 239,084 |
| | | 368,859 | 438,282 | 292,043 | 244,548 | 76,816 |
| | | 19,826 | 37,710 | 13,833 | 14,288 | 5,993 |
| | | 1,361,681 | 712,160 | 781,311 | 376,225 | 580,370 |
| | | 8,798 | 3,087 | 7,482 | 916 | 1,316 |
| | | 42,209 | 10,072 | 9,394 | 1,743 | 32,815 |
| | | 2,648 | 118 | 181 | 13 | 2,467 |
| | | 73,261 | 17,600 | 54,850 | 5,665 | 18,411 |
| | | 8,664,971 | 3,925,129 | 4,765,256 | 1,427,121 | 3,899,715 |

調査対象等：平成6年4月1日から平成7年3月31までの間における滞納の繰越、新規発生及び処理等の国税の滞納状況を示したものである。

用語の説明：滞納処分とは、納税者が納付すべき国税を納付の期限までに完納しない場合において、その納税者の財産を差し押さえ、その差押財産を換価し、その換価代金から国税を徴収する一連の強制執行手続のことをいう。

(注) 件数は納期ごとに1件として計算し、加算税のうち、本税と納期を同一にするものは、本税と合わせて1件として掲げた。

(2) 国税局別の滞納状況

| 区 分 国 税 局 | 要 整 理 滞 納 | | 処 理 済 滞 納 | | 総 滞 件 数 |
|--------------|----------------|------------------|----------------|----------------|----------------|
| | 件 数 | 税 額 | 件 数 | 税 額 | |
| 東 京 | 件 3,286,218 | 百万円 1,998,488 | 件 1,397,410 | 百万円 596,493 | 件 1,888,808 |
| 東 信 | 1,051,251 | 416,543 | 615,472 | 161,058 | 435,779 |
| 大 阪 | 1,329,270 | 578,966 | 783,404 | 245,980 | 545,866 |
| 札 幌 | 353,009 | 99,753 | 205,147 | 47,031 | 147,862 |
| 仙 台 | 404,490 | 110,493 | 274,993 | 54,831 | 129,497 |
| 名 古 屋 | 872,944 | 299,519 | 553,360 | 123,788 | 319,584 |
| 金 沢 | 145,108 | 37,369 | 104,276 | 18,012 | 40,832 |
| 広 島 | 362,220 | 110,941 | 267,388 | 54,381 | 94,832 |
| 高 松 | 182,817 | 46,697 | 125,513 | 23,223 | 57,304 |
| 福 岡 | 346,670 | 115,758 | 219,404 | 53,857 | 127,266 |
| 熊 本 | 260,986 | 66,068 | 182,944 | 31,662 | 78,042 |
| 沖 縄 | 69,988 | 44,534 | 35,945 | 16,805 | 34,043 |
| 合 計 | 8,664,971 | 3,925,129 | 4,765,256 | 1,427,121 | 3,899,715 |

(注) この表は、「(1)滞納状況」を国税局別に示したものである。

| 翌年度への繰越 | | | | | 区分 |
|-----------|---------|---------|-----------|-----------|-----------|
| 納 | 滞納処分の停止 | | 差引純滞納 | | |
| 税額 | 件数 | 税額 | 件数 | 税額 | |
| 百万円 | 件 | 百万円 | 件 | 百万円 | 平成元年度 |
| 1,169,127 | 254,662 | 83,967 | 2,057,299 | 1,085,160 | 2 |
| 1,411,813 | 234,506 | 81,345 | 2,106,820 | 1,330,468 | 3 |
| 1,704,788 | 214,815 | 96,492 | 2,338,497 | 1,608,296 | 4 |
| 2,051,580 | 201,455 | 110,575 | 2,782,218 | 1,941,005 | 5 |
| 2,327,984 | 212,105 | 155,520 | 3,298,383 | 2,172,464 | 6 |
| 2,498,008 | 257,321 | 202,653 | 3,642,394 | 2,295,355 | |
| 409,664 | 61,582 | 22,243 | 887,822 | 387,421 | 源申 |
| 773,735 | 159,320 | 87,278 | 1,833,719 | 686,457 | 泉告計 |
| 1,183,399 | 220,902 | 109,521 | 2,721,541 | 1,073,878 | 分 |
| 738,978 | 13,865 | 85,072 | 225,219 | 653,906 | 所得税 |
| 193,734 | 2,263 | 1,427 | 74,553 | 192,307 | 法相地消酒物入そ合 |
| 23,422 | 5 | 3 | 5,988 | 23,419 | 人続価費 |
| 335,935 | 8,610 | 3,955 | 571,760 | 331,980 | 品場の |
| 2,171 | 11 | 0 | 1,305 | 2,171 | 税 |
| 8,329 | 9,513 | 2,235 | 23,302 | 6,094 | 税 |
| 105 | 1,572 | 52 | 895 | 53 | 税 |
| 11,935 | 580 | 388 | 17,831 | 11,547 | 税 |
| 2,498,008 | 257,321 | 202,653 | 3,642,394 | 2,295,355 | 他計 |

| 翌年度への繰越額 | | | | | 区分 国税局 |
|-----------|----------|---------|-----------|-----------|-----------|
| 納 | 滞納処分の停止額 | | 差引純滞納額 | | |
| 税額 | 件数 | 税額 | 件数 | 税額 | |
| 百万円 | 件 | 百万円 | 件 | 百万円 | |
| 1,401,995 | 133,656 | 118,119 | 1,755,152 | 1,283,876 | 東 東 信 京 |
| 255,485 | 19,840 | 12,171 | 415,939 | 243,314 | 大 阪 |
| 332,986 | 32,947 | 28,689 | 512,919 | 304,297 | 札 幌 |
| 52,722 | 12,598 | 3,564 | 135,264 | 49,158 | 仙 台 |
| 55,662 | 11,833 | 7,471 | 117,664 | 48,191 | 名 屋 |
| 175,731 | 7,387 | 12,672 | 312,197 | 163,059 | 古 沢 |
| 19,357 | 998 | 399 | 39,834 | 18,958 | 金 島 |
| 56,560 | 7,495 | 6,237 | 87,337 | 50,323 | 広 松 |
| 23,474 | 4,364 | 1,816 | 52,940 | 21,658 | 高 岡 |
| 61,901 | 18,144 | 6,475 | 109,122 | 55,426 | 福 本 |
| 34,406 | 6,622 | 2,950 | 71,420 | 31,456 | 熊 沖 |
| 27,729 | 1,437 | 2,090 | 32,606 | 25,639 | 合 計 |
| 2,498,008 | 257,321 | 202,653 | 3,642,394 | 2,295,355 | |

(3) 国税局別の1,000万円以上滞納者

| 国 税 局 | 区 分 | 1,000万円以上 | | 5,000万円以上 | | 1 億 円 以 上 | | 合 計 | |
|-------|-----|-----------|-------|-----------|-------|-----------|-------|--------|--------|
| | | 人 員 | 税 額 | 人 員 | 税 額 | 人 員 | 税 額 | 人 員 | 税 額 |
| | | 人 | 億円 | 人 | 億円 | 人 | 億円 | 人 | 億円 |
| 東 京 | 東 信 | 14,763 | 3,004 | 1,743 | 1,198 | 1,601 | 5,040 | 18,107 | 9,242 |
| 大 阪 | 越 後 | 3,235 | 637 | 344 | 232 | 243 | 678 | 3,822 | 1,547 |
| 札 幌 | 仙 台 | 2,964 | 591 | 348 | 242 | 369 | 1,469 | 3,681 | 2,302 |
| 名 古 屋 | 金 沢 | 588 | 114 | 46 | 31 | 44 | 106 | 678 | 251 |
| 高 松 | 福 岡 | 538 | 112 | 76 | 51 | 34 | 73 | 648 | 236 |
| 熊 本 | 沖 縄 | 2,023 | 398 | 210 | 141 | 134 | 495 | 2,367 | 1,034 |
| | | 202 | 38 | 20 | 15 | 6 | 50 | 228 | 103 |
| | | 634 | 123 | 64 | 45 | 37 | 124 | 735 | 292 |
| | | 272 | 54 | 20 | 14 | 12 | 42 | 304 | 110 |
| | | 562 | 113 | 79 | 57 | 59 | 165 | 700 | 335 |
| | | 294 | 60 | 27 | 18 | 37 | 104 | 358 | 182 |
| | | 270 | 54 | 34 | 23 | 25 | 96 | 329 | 173 |
| 合 計 | | 26,345 | 5,298 | 3,011 | 2,067 | 2,601 | 8,441 | 31,957 | 15,807 |

資料：徴収課調

調査時点：平成7年6月30日

21 還 付 金

還付金の支払決定の状況

| 区 分 | 支 払 決 定 済 額 | | |
|-------|-------------|-------------|-----------|
| | 支 払 命 令 官 分 | 支 払 委 託 官 分 | 合 計 |
| | 百万円 | 百万円 | 百万円 |
| 平成元年度 | 2,216,683 | 39,682 | 2,256,365 |
| 2 | 3,095,614 | 33,896 | 3,129,510 |
| 3 | 3,574,812 | 34,874 | 3,619,686 |
| 4 | 4,127,906 | 34,484 | 4,162,391 |
| 5 | 3,435,597 | 33,235 | 3,468,832 |
| 6 | 3,316,608 | 33,540 | 3,350,148 |
| 源泉所得税 | 1,183,725 | 24,228 | 1,207,953 |
| 申告所得税 | 227,728 | 5,313 | 233,042 |
| 法人税 | 531,302 | 877 | 532,179 |
| 消費税 | 1,240,843 | 1,516 | 1,242,359 |
| その他の | 133,010 | 1,606 | 134,615 |
| 還付金合計 | 3,316,608 | 33,540 | 3,350,148 |

資料：管理課調

調査期間：平成6年4月1日から平成7年3月31日

用語の説明：支払命令官分とは、還付金の支払場所が銀行等の金融機関扱いのものをいい、支払委託官分とは、それぞれ郵便局扱いのものをいう。

(注) 還付加算金を含む。

第V編 その他

22 その他

22 その他

統計表を見る方のために

利用上の注意

1 不服審査

この統計表は、平成6会計年度内における国税通則法及び行政不服審査法による不服申立の事績を①異議申立てと②審査請求とに分けて掲げたものである。

2 訴訟事件

この統計表は、平成6会計年度内における賦課若しくは徴収又は滞納処分に関連して国、国税局長又は税務署長を当事者又は参加人とする訴訟の事績について①国側被告事件（賦課若しくは徴収）と②国側原告事件（滞納処分）に区分して掲げたものである。

なお、原告、被告の区分はすべて当該事件の第1審における原告、被告の区分によっている。

3 直接国税犯則事件

この統計表は、平成6会計年度内の国税犯則取締法に基づく直接国税に係る犯則事件に対する調査、告発及び平成6年中の処分の状況について掲げたものである。

4 間接国税犯則事件

この統計表は、平成6会計年度内の国税犯則取締法に基づく間接国税に係る犯則事件に関する事績を、①検挙及び処理の状況②通告処分及び履行状況③酒税の違反行為別検挙の状況④消費税の違反行為別検挙件数に区分して掲げたものである。

5 納税貯蓄組合

この統計表は、平成6会計年度末の納税貯蓄組合の状況を掲げたものである。

6 税理士の登録者数

この統計表は、平成6会計年度末における税理士の登録者数の状況を掲げたものである。

7 平成元年4月1日以降廃止された税目の累年比較

この表は、平成元年4月1日以降廃止された税目の主要なものについて、昭和58年度（分）から昭和63年度（分）までの間の課税事績等を掲げたものである。

22 - 1 不服審査

(1) 異議申立て

| 区 分 | 本 年 度 要 処 理 件 数 | | | | みなす 審査請 求件数 | 本 年 度 処 理 済 | | | | | |
|---------|-------------------------|------------------------|--------------------|-----------|-------------------|---------------------|--------------|------------|------------|-------------------|---------------------|
| | 前 年 度 未 決 繰 越 件 数 | 本 年 度 に 申 立 て た 件 数 | | 計 | | みなす 取 下 げ 件 数 | 取 下 げ 件 数 | 却 下 件 数 | 棄 却 件 数 | 全 部 取 消 件 数 | 一 部 取 消 し 件 数 |
| | | 処 分 に 係 る も の | 不 作 為 に 係 る も の | | | | | | | | |
| 平成元年度 | 3,155 | 11,181 | 48 | 14,384 | 17 | 41 | 2,665 | 355 | 7,311 | 59 | 484 |
| 2 | 3,452 | 8,061 | 内7 41 | 内7 11,554 | 13 | 109 | 内1 2,124 | 内4 389 | 6,318 | 68 | 498 |
| 3 | 2,033 | 7,452 | 内4 45 | 内4 9,530 | 23 | 183 | 1,630 | 内1 409 | 4,887 | 26 | 506 |
| 4 | 1,863 | 6,871 | 内3 41 | 内3 8,775 | 57 | 64 | 1,490 | 内1 270 | 4,554 | 69 | 535 |
| 5 | 内1 1,734 | 内1 6,588 | 内1 7 | 内3 8,329 | 57 | 92 | 1,385 | 内1 286 | 内1 4,456 | 61 | 464 |
| 6 | 1,526 | 5,957 | 12 | 7,495 | 45 | 91 | 1,293 | 330 | 3,763 | 69 | 428 |
| 申告所得税 | 790 | 3,331 | 7 | 4,128 | 15 | 46 | 553 | 105 | 2,452 | 33 | 257 |
| 源泉所得税 | 18 | 82 | 1 | 101 | 6 | - | 31 | 11 | 21 | 1 | 7 |
| 法人税 | 273 | 497 | 1 | 771 | 1 | 17 | 206 | 38 | 202 | 18 | 31 |
| 相続税 | 142 | 683 | 3 | 828 | 7 | 5 | 142 | 50 | 354 | 7 | 77 |
| 贈与税 | 8 | 64 | - | 72 | - | - | 24 | - | 30 | 2 | 4 |
| 消費税 | 183 | 624 | - | 807 | 16 | 19 | 193 | 17 | 353 | 4 | 45 |
| 有価証券取引税 | 1 | 3 | - | 4 | - | - | 2 | - | - | - | - |
| 地価税 | 2 | 13 | - | 15 | - | - | 4 | 3 | 5 | - | - |
| 法人特別税等 | 49 | 177 | - | 226 | - | 2 | 56 | 8 | 67 | 4 | 6 |
| 徴収関係 | 60 | 483 | - | 543 | - | 2 | 82 | 99 | 278 | - | 1 |
| 計 | 1,526 | 5,957 | 12 | 7,495 | 45 | 91 | 1,293 | 331 | 3,762 | 69 | 428 |

(注) 平成5年度以前の内書は国税庁・国税不服審判所分の件数である。

(2) 審査請求

| 区 分 | 本 年 度 要 処 理 件 数 | | | | みなす審査 請求件数 | 計 | 本 | |
|--------|----------------------|---------------------|-----------------|--------------|---------------|----|--------------|--|
| | 前 年 度 未 決 繰 越 件 数 | 本 年 度 に 請 求 し た 件 数 | | 取 下 げ 件 数 | | | 取 下 げ 件 数 | |
| | | 処 分 に 係 る も の | 不 作 為 に 係 る も の | | | | | |
| 平成元年度 | 4,155 | 4,795 | 14 | 17 | 8,981 | - | 383 | |
| 2 | 内12 4,759 | 内10 4,120 | 内2 2 | 13 | 内24 8,894 | - | 内4 483 | |
| 3 | 内7 4,229 | 内4 3,346 | 内4 6 | 23 | 内15 7,604 | - | 442 | |
| 4 | 内9 3,953 | 内22 3,408 | 内23 23 | 57 | 内54 7,441 | 11 | 内3 340 | |
| 5 | 内25 4,166 | 内16 3,487 | 内3 12 | 57 | 内44 7,722 | - | 内1 315 | |
| 6 | 内22 4,676 | 内11 2,936 | 内2 2 | 45 | 内35 7,659 | - | 内3 366 | |
| 申告所得税 | 2,633 | 1,573 | - | 15 | 4,221 | - | 160 | |
| 源泉所得税 | 93 | 29 | - | 6 | 128 | - | 5 | |
| 法人税 | 764 | 399 | - | 1 | 1,164 | - | 56 | |
| 相続税 | 321 | 315 | 内2 2 | 7 | 内2 645 | - | 60 | |
| 贈与税 | 58 | 17 | - | - | 75 | - | 16 | |
| 消費税 | 481 | 281 | - | 16 | 778 | - | 36 | |
| 酒税 | 内22 22 | 内11 11 | - | - | 内33 33 | - | 内3 3 | |
| 法人特別税等 | 111 | 150 | - | - | 261 | - | 13 | |
| その他 | 16 | 15 | - | - | 31 | - | 2 | |
| 徴収関係 | 177 | 146 | - | - | 323 | - | 15 | |
| 計 | 内22 4,676 | 内11 2,936 | 内2 2 | 45 | 内35 7,659 | - | 内3 366 | |

(注) 内書は国税局処理分の件数である。

(単位：件)

| 件 数 | | 本 年 度 未 決 繰 越 件 数 |
|--------------|----------|-------------------------|
| 変 更 そ の 他 | 計 | |
| — | 10,915 | 3,452 |
| 内2 2 | 内7 9,508 | 2,033 |
| 内3 3 | 内4 7,644 | 1,863 |
| 内1 2 | 内2 6,984 | 内1 1,734 |
| 内1 2 | 内3 6,746 | 1,526 |
| — | 5,974 | 1,476 |
| — | 3,446 | 667 |
| — | 71 | 24 |
| — | 512 | 258 |
| — | 635 | 186 |
| — | 60 | 12 |
| — | 631 | 160 |
| — | 2 | 2 |
| — | 12 | 3 |
| — | 143 | 83 |
| — | 462 | 81 |
| — | 5,974 | 1,476 |

調査対象等：平成5年4月1日から平成6年3月31日までの間に国税通則法及び行政不服審査法に基づき「異議申立て」及び「審査請求」のなされたものを掲げた。

- 用語の説明：1 不作為とは、行政庁が法令に基づく申請に対し、相当の期間内になんらかの処分その他公権力の行使に当たる行為をすべきにもかかわらず、これをしないことをいう。
- 2 みなす審査請求とは、国税局長又は税務署長等が異議申立てを審査請求として取扱うことを適当と認め、かつ、異議申立人がそれに同意したとき、あるいは更正決定等について審査請求がされている場合に、その更正決定等に係る課税標準等についてされた他の更正決定等に対し異議申立てがされたときに審査請求がされたものとみなされたものをいう。
- 3 みなす取下げとは、異議決定を経ないで審査請求がされた場合に取下げられたものとみなされた異議申立て及び審査請求がされた日以前に異議申立てに係る処分の全部を取り消す旨の異議決定書の謄本を発している場合に取下げられたものとみなされた審査請求をいう。
- 4 取下げとは、不服申立人が異議申立て又は審査請求を撤回したものをいう。
- 5 却下とは、不服申立ての要件を欠いているため審査の対象にならないと判定されたものをいう。
- 6 棄却とは、原処分を適法又は妥当と認め不服申立てが認められなかったものをいう。
- 7 取消し又は変更とは、原処分全部又は一部に違法又は不当を認め、原処分全部又は一部を取り消した判定をいう。

(単位：件)

| 年 度 処 理 済 件 数 | | | | | | 本 年 度 未 決 繰 越 件 数 | |
|---------------|------------|----------------|----------------|--------------|-----------|-------------------------|-------|
| 却 下 件 数 | 棄 却 件 数 | 全 部 取 消 件 数 | 一 部 取 消 件 数 | 変 更 そ の 他 | 計 | | |
| — | 272 | 3,084 | 58 | 425 | — | 4,222 | 4,759 |
| 内1 309 | 内12 3,440 | 45 | 388 | — | 内17 4,665 | 内7 4,229 | 4,229 |
| 内6 243 | 2,564 | 35 | 367 | — | 内6 3,651 | 内9 3,953 | 3,953 |
| 内21 295 | 内5 2,026 | 152 | 451 | — | 内29 3,275 | 内25 4,166 | 4,166 |
| 内3 235 | 内15 2,020 | 内3 65 | 411 | — | 内22 3,046 | 内22 4,676 | 4,676 |
| 内4 284 | 内14 2,028 | 101 | 310 | — | 内21 3,089 | 内14 4,570 | 4,570 |
| — | 99 | 1,365 | 59 | 215 | — | 1,898 | 2,323 |
| — | 6 | 35 | 2 | 7 | — | 55 | 73 |
| — | 39 | 161 | 19 | 32 | — | 307 | 857 |
| 内2 25 | 145 | 2 | 33 | — | 内2 265 | 380 | 380 |
| — | 10 | 18 | 4 | — | — | 48 | 27 |
| — | 17 | 168 | 10 | 18 | — | 249 | 529 |
| 内2 2 | 内14 14 | — | — | — | 内19 19 | 内14 14 | 14 |
| — | 6 | 26 | 4 | 4 | — | 53 | 208 |
| — | 2 | 4 | — | — | — | 8 | 23 |
| — | 78 | 92 | 1 | 1 | — | 187 | 136 |
| 内4 284 | 内14 2,028 | 101 | 310 | — | 内21 3,089 | 内14 4,570 | 4,570 |

(3) 国税局別の異議申立て

| 区 分 | 本 年 度 要 処 理 件 数 | | | | み な す 審 査 請 求 件 数 | 本 年 度 処 理 済 | | | | | |
|---------------|-------------------------|------------------------|--------------------|-------|-------------------------|-----------------------|--------------|------------|------------|---------------------|---------------------|
| | 前 年 度 未 決 繰 越 件 数 | 本 年 度 に 申 立 て た 件 数 | | 計 | | み な す 取 下 げ 件 数 | 取 下 げ 件 数 | 却 下 件 数 | 棄 却 件 数 | 全 部 取 消 し 件 数 | 一 部 取 消 し 件 数 |
| | | 処 分 に 係 る も の | 不 作 為 に 係 る も の | | | | | | | | |
| 東 京 国 税 局 | 407 | 1,656 | 3 | 2,066 | 9 | 12 | 379 | 74 | 1,072 | 19 | 101 |
| 関 東 信 越 " | 189 | 731 | — | 920 | 17 | 34 | 212 | 51 | 369 | 14 | 35 |
| 大 阪 " | 190 | 880 | 7 | 1,077 | 1 | 38 | 179 | 112 | 448 | — | 81 |
| 札 幌 " | 61 | 84 | — | 145 | 1 | — | 15 | 4 | 94 | — | 10 |
| 仙 台 " | 33 | 175 | — | 208 | — | 5 | 36 | 11 | 108 | 1 | 4 |
| 名 古 屋 " | 281 | 778 | — | 1,059 | — | — | 205 | 37 | 571 | 11 | 64 |
| 金 沢 " | 14 | 49 | 2 | 65 | — | — | 28 | 5 | 17 | 1 | 2 |
| 広 島 " | 296 | 797 | — | 1,093 | 5 | 1 | 152 | 20 | 551 | 4 | 87 |
| 高 松 " | 10 | 96 | — | 106 | 1 | — | 15 | — | 46 | 1 | 8 |
| 福 岡 " | 14 | 566 | — | 580 | — | 1 | 49 | 8 | 407 | 12 | 22 |
| 熊 本 " | 14 | 89 | — | 103 | 11 | — | 18 | 6 | 36 | — | 5 |
| 沖 縄 国 税 事 務 所 | 17 | 56 | — | 73 | — | — | 5 | 3 | 43 | 6 | 9 |
| 計 | 1,526 | 5,957 | 12 | 7,495 | 45 | 91 | 1,293 | 331 | 3,762 | 69 | 428 |

(注) この表は、「(1)異議申立て」の合計欄を国税局別に示したものである。

(4) 国税不服審判所支部別の審査請求

| 区 分 | 本 年 度 要 処 理 件 数 | | | | み な す 審 査 請 求 件 数 | 計 | み な す 取 下 げ 件 数 |
|-----------|----------------------|---------------------|--------------------|----|-------------------------|---|-----------------------|
| | 前 年 度 未 決 繰 越 件 数 | 本 年 度 に 請 求 し た 件 数 | | | | | |
| | | 処 分 に 係 る も の | 不 作 為 に 係 る も の | | | | |
| 東 京 支 部 | 1,318 | 884 | — | 9 | 2,211 | — | |
| 関 東 信 越 " | 471 | 339 | — | 17 | 827 | — | |
| 大 阪 " | 790 | 478 | — | 1 | 1,269 | — | |
| 札 幌 " | 57 | 120 | — | 1 | 178 | — | |
| 仙 台 " | 157 | 82 | — | — | 239 | — | |
| 名 古 屋 " | 450 | 320 | — | — | 770 | — | |
| 金 沢 " | 48 | 14 | — | — | 62 | — | |
| 広 島 " | 840 | 476 | — | 5 | 1,321 | — | |
| 高 松 " | 61 | 46 | — | 1 | 108 | — | |
| 福 岡 " | 184 | 80 | — | — | 264 | — | |
| 熊 本 " | 177 | 31 | — | 11 | 219 | — | |
| 沖 縄 " | 101 | 55 | — | — | 156 | — | |
| 国 税 局 分 | 22 | 11 | 2 | — | 35 | — | |
| 計 | 4,676 | 2,936 | 2 | 45 | 7,659 | — | |

(注) この表は「(2)審査請求」の合計欄を国税不服審判所支部別に示したものである。

(単位：件) (5) 相談・苦情の受理状況

| 件数 | | | (単位：件) | | | | | | | | | |
|-----------|-------|-------------------|-----------|-----------|---------|---------|---------|-------------|--------|---------|--------------|-----------|
| 変更 その他 | 計 | 本年度 未決繰越 件数 | 相談・苦情受理件数 | | | | | | | | タックス アンサー | |
| | | | 区分 年度 | 所得税 | 法人税 | 資産税 | 消費税 | その他の 間接税 | 徴収 | その他 | | 合計 |
| — | 1,657 | 400 | 平成元年度 | 1,342,804 | 220,323 | 939,971 | 134,024 | 42,294 | 58,943 | 257,150 | 2,995,509 | 560,548 |
| — | 715 | 188 | 2 | 1,320,069 | 243,393 | 978,511 | 46,439 | 32,499 | 66,452 | 254,081 | 2,941,444 | 584,379 |
| — | 858 | 218 | 3 | 1,244,673 | 235,107 | 985,849 | 69,814 | 34,519 | 71,037 | 277,464 | 2,898,463 | 783,573 |
| — | 123 | 21 | 4 | 1,217,213 | 207,911 | 821,769 | 66,877 | 33,806 | 72,526 | 240,606 | 2,660,708 | 911,533 |
| — | 165 | 43 | 5 | 1,279,297 | 188,403 | 793,960 | 61,809 | 33,964 | 69,933 | 231,148 | 2,658,514 | 1,002,622 |
| — | 888 | 171 | 6 | 1,340,314 | 188,301 | 783,076 | 53,414 | 34,091 | 62,563 | 257,616 | 2,719,375 | 1,117,538 |
| — | 53 | 12 | | | | | | | | | 外1,129 | |
| — | 815 | 273 | | | | | | | | | 外 767 | |
| — | 70 | 35 | | | | | | | | | 外 734 | |
| — | 499 | 81 | | | | | | | | | 外 873 | |
| — | 65 | 27 | | | | | | | | | 外 960 | |
| — | 66 | 7 | | | | | | | | | 外 842 | |
| — | 5,974 | 1,476 | | | | | | | | | 外 842 | |

資料：税務相談官室調
(注) 外書は、苦情件数を示す。

(単位：件)

| 本年度処理済件数 | | | | | | | 本年度 未決繰越 件数 |
|-----------|----------|----------|-----------------|-----------------|-----------|-------|-------------------|
| 取下げ 件数 | 却下 件数 | 棄却 件数 | 全部 取消し 件数 | 一部 取消し 件数 | 変更 その他 | 計 | |
| 74 | 84 | 678 | 30 | 111 | — | 977 | 1,234 |
| 29 | 29 | 161 | 7 | 29 | — | 255 | 572 |
| 60 | 49 | 380 | 11 | 42 | — | 542 | 727 |
| 6 | 1 | 58 | 1 | 12 | — | 78 | 100 |
| 6 | 32 | 57 | 5 | 3 | — | 103 | 136 |
| 41 | 20 | 184 | 1 | 13 | — | 259 | 511 |
| 3 | — | 17 | 21 | — | — | 41 | 21 |
| 98 | 41 | 333 | 3 | 58 | — | 533 | 788 |
| 11 | 5 | 38 | — | 4 | — | 58 | 50 |
| 9 | 3 | 76 | 1 | 28 | — | 117 | 147 |
| 21 | 15 | 26 | — | 6 | — | 68 | 151 |
| 5 | 1 | 6 | 21 | 4 | — | 37 | 119 |
| 3 | 4 | 14 | — | — | — | 21 | 14 |
| 366 | 284 | 2,028 | 101 | 310 | — | 3,089 | 4,570 |

22-2 訴訟事件

(1) 国側被告事件

(単位：件)

| 区 分 | 前年度 末係属 件数 | 事件区 分の更 調件数 | 本年度 提 起 件数 | 本 年 度 終 結 件 数 | | | | | | | | | | 本年度 末係属 件数 | |
|------------------|------------------|-------------------|------------------|---------------|-----------|-----------|-----------|------------------|-----------|-----------|-----------|----------|-----|------------------|---|
| | | | | 取下げ 件数 | 却 下 件数 | 国勝 訴件数 | 側勝 訴件数 | 国側 一部勝 訴件数 | 国敗 訴件数 | 側敗 訴件数 | 差戻し 件数 | 和解 件数 | その他 | | 計 |
| (第一審) | | | | | | | | | | | | | | | |
| 課 税 関 係 | 所 得 税 | 281 | — | 66 | 22 | 7 | 58 | 2 | 2 | — | — | — | 91 | 256 | |
| | 法 人 税 | 68 | — | 28 | 7 | 1 | 14 | 1 | 1 | — | — | — | 24 | 72 | |
| | 資 産 税 | 25 | — | 19 | 1 | — | 10 | 2 | — | — | — | — | 13 | 31 | |
| | 消 費 税 | 2 | — | 4 | — | 1 | — | — | — | — | — | — | — | 6 | |
| | 酒 税 | 16 | — | 8 | 7 | — | 2 | — | — | — | — | — | 9 | 15 | |
| | その他の間接税 | — | — | — | — | — | — | — | — | — | — | — | — | — | |
| | そ の 他 | 20 | — | 15 | 2 | 4 | 1 | 1 | — | — | — | — | 8 | 27 | |
| 計 | 412 | — | 140 | 39 | 12 | 85 | 6 | 3 | — | — | — | 145 | 407 | | |
| 徴 収 関 係 | 行 政 事 件 | 15 | — | 11 | 1 | — | 7 | — | 2 | — | — | — | 10 | 16 | |
| | 執 行 停 止 | 1 | — | 1 | — | — | 2 | — | — | — | — | — | 2 | — | |
| | 損 害 賠 償 | 8 | — | — | — | — | 3 | — | — | — | — | — | 3 | 5 | |
| | そ の 他 民 事 | 34 | — | 53 | 27 | — | 10 | — | 1 | — | 1 | 9 | 48 | 39 | |
| | 簡 易 事 件 | 1 | — | 1 | 1 | 1 | — | — | — | — | — | — | 2 | — | |
| 計 | 59 | — | 66 | 29 | 1 | 22 | — | 3 | — | 1 | 9 | 65 | 60 | | |
| 審 判 所 関 係 | 3 | — | 1 | 1 | 1 | — | — | — | — | — | — | 2 | 2 | | |
| 合 計 | 474 | — | 207 | 69 | 14 | 107 | 6 | 6 | — | 1 | 9 | 212 | 469 | | |
| (控訴審) | | | | | | | | | | | | | | | |
| 課 税 関 係 | 所 得 税 | 36 | — | 47 | 1 | — | 34 | 2 | — | — | — | — | 37 | 46 | |
| | 法 人 税 | 12 | — | 9 | — | — | 9 | — | — | — | — | — | 9 | 12 | |
| | 資 産 税 | 3 | — | 5 | — | — | 3 | — | — | — | — | — | 3 | 5 | |
| | 消 費 税 | 1 | — | — | — | — | 1 | — | — | — | — | — | 1 | — | |
| | 酒 税 | 3 | — | — | — | — | 1 | — | 1 | — | — | — | 2 | 1 | |
| | その他の間接税 | — | — | — | — | — | — | — | — | — | — | — | — | — | |
| | そ の 他 | 2 | — | 3 | — | — | 3 | — | — | — | — | — | 3 | 2 | |
| 計 | 57 | — | 64 | 1 | — | 51 | 2 | 1 | — | — | — | 55 | 66 | | |
| 徴 収 関 係 | 行 政 事 件 | — | — | 9 | — | — | 6 | — | — | — | — | — | 6 | 3 | |
| | 執 行 停 止 | — | — | — | — | — | — | — | — | — | — | — | — | — | |
| | 損 害 賠 償 | — | — | 2 | — | — | 1 | — | — | — | — | — | 1 | 1 | |
| | そ の 他 民 事 | 5 | — | 3 | 1 | — | 5 | — | — | — | — | — | 6 | 2 | |
| | 簡 易 事 件 | — | — | — | — | — | — | — | — | — | — | — | — | — | |
| 計 | 5 | — | 14 | 1 | — | 12 | — | — | — | — | — | 13 | 6 | | |
| 審 判 所 関 係 | — | — | — | — | — | — | — | — | — | — | — | — | — | | |
| 合 計 | 62 | — | 78 | 2 | — | 63 | 2 | 1 | — | — | — | 68 | 72 | | |

調査対象等：平成6年4月1日から平成7年3月31日までの間における国税の賦課又は徴収に関する訴訟事件について掲げた。

用語の説明：1 取下げとは、原告が訴えを撤回したものをいう。

2 却下とは、訴訟要件又は上訴の要件が具備されていないため不適法として排斥されたものをいう。

(単位：件)

| 区 分 | 前年度 末係属 件 数 | 事件区 変更の 件数等 の調整 件数 | 本年度 提 起 件 数 | 本 年 度 終 結 件 数 | | | | | | | | | | 本年度 末係属 件 数 | |
|------------------|-------------------|--------------------------------|-------------------|---------------|------------|------------------|------------------|------------------|------------------|------------------|------------|------------|-----|-------------------|----|
| | | | | 取下げ 件 数 | 却 下 件 数 | 国 際 件 数 | 側 勝 訴 数 | 側 敗 訴 数 | 国 取 件 数 | 側 勝 訴 数 | 差戻し 件 数 | 和 解 件 数 | その他 | | 計 |
| (上告審) | | | | | | | | | | | | | | | |
| 課 税 関 係 | 所 得 税 | 16 | — | 22 | — | — | 20 | — | — | — | — | — | — | 20 | 18 |
| | 法 人 税 | 4 | — | 7 | 1 | 1 | 1 | 1 | — | — | — | — | — | 4 | 7 |
| | 資 産 税 | 2 | — | 1 | — | — | 1 | — | — | — | — | — | — | 1 | 2 |
| | 消 費 税 | — | — | — | — | — | — | — | — | — | — | — | — | — | — |
| | 酒 税 | 2 | — | — | — | — | — | — | — | — | — | — | — | — | 2 |
| | その他の間接税 | — | — | 1 | — | — | — | — | — | — | — | — | — | — | 1 |
| | そ の 他 | 4 | — | 2 | — | — | 4 | — | — | — | — | — | — | 4 | 2 |
| 計 | 28 | — | 33 | 1 | 1 | 26 | 1 | — | — | — | — | — | 29 | 32 | |
| 徴 収 関 係 | 行 政 事 件 | 7 | — | 5 | — | — | 8 | — | — | — | — | — | — | 8 | 4 |
| | 執 行 停 止 | — | — | — | — | — | — | — | — | — | — | — | — | — | — |
| | 損 害 賠 償 | — | — | 1 | — | — | — | — | — | — | — | — | — | — | 1 |
| | そ の 他 民 事 件 | 3 | — | 3 | — | — | 2 | — | — | — | — | — | — | 2 | 4 |
| | 簡 易 事 件 | — | — | — | — | — | — | — | — | — | — | — | — | — | — |
| 計 | 10 | — | 9 | — | — | 10 | — | — | — | — | — | — | 10 | 9 | |
| 審 判 所 関 係 | 1 | — | — | — | — | — | 1 | — | — | — | — | — | 1 | — | |
| 合 計 | 39 | — | 42 | 1 | 1 | 37 | 1 | — | — | — | — | — | 40 | 41 | |
| (審級別合計) | | | | | | | | | | | | | | | |
| 課 税 関 係 | 所 得 税 | 333 | — | 135 | 23 | 7 | 112 | 4 | 2 | — | — | — | 148 | 320 | |
| | 法 人 税 | 84 | — | 44 | 8 | 2 | 24 | 2 | 1 | — | — | — | 37 | 91 | |
| | 資 産 税 | 30 | — | 25 | 1 | — | 14 | 2 | — | — | — | — | 17 | 38 | |
| | 消 費 税 | 3 | — | 4 | — | — | 1 | — | — | — | — | — | 1 | 6 | |
| | 酒 税 | 21 | — | 8 | 7 | — | 3 | — | 1 | — | — | — | 11 | 18 | |
| | その他の間接税 | — | — | 1 | — | — | — | — | — | — | — | — | — | 1 | |
| | そ の 他 | 26 | — | 20 | 2 | 4 | 8 | 1 | — | — | — | — | 15 | 31 | |
| 計 | 497 | — | 237 | 41 | 13 | 162 | 9 | 4 | — | — | — | 229 | 505 | | |
| 徴 収 関 係 | 行 政 事 件 | 22 | — | 25 | 1 | — | 21 | — | 2 | — | — | — | 24 | 23 | |
| | 執 行 停 止 | 1 | — | 1 | — | — | 2 | — | — | — | — | — | 2 | — | |
| | 損 害 賠 償 | 8 | — | 3 | — | — | 4 | — | — | — | — | — | 4 | 7 | |
| | そ の 他 民 事 件 | 42 | — | 59 | 28 | — | 17 | — | 1 | — | 1 | 9 | 56 | 45 | |
| | 簡 易 事 件 | 1 | — | 1 | 1 | 1 | — | — | — | — | — | — | 2 | — | |
| 計 | 74 | — | 89 | 30 | 1 | 44 | — | 3 | — | 1 | 9 | 88 | 75 | | |
| 審 判 所 関 係 | 4 | — | 1 | 1 | 1 | 1 | — | — | — | — | — | 3 | 2 | | |
| 合 計 | 575 | — | 327 | 72 | 15 | 207 | 9 | 7 | — | 1 | 9 | 320 | 582 | | |

3 差戻しとは、上級審で原判決を取り消した場合に、審査をやり直させるため改めて控訴審又は第一審に移審されたものをいう。

4 和解とは、争っている当事者が互いに譲歩して争いをやめたものをいう。

(2) 国側原告事件

(単位：件)

| 区 分 | 前年度 未係属 件 数 | 事件の 区分 等 | 本年度 提起 件 数 | 本 年 度 終 結 件 数 | | | | | | | | | | 本年度 未係属 件 数 | |
|--|-------------------|----------------|------------------|----------------|---------------|---------------|---------------|---------------|---------------|--------------------|---------------|-------------|----|-------------------|--|
| | | | | 取下 げ 件 数 | 却 下 件 数 | 国 勝 件 数 | 側 敗 件 数 | 国 勝 件 数 | 側 敗 件 数 | 差 戻 し 件 数 | 和 解 件 数 | そ の 他 | 計 | | |
| (第一審) | | | | | | | | | | | | | | | |
| 詐 害 行 為 | 3 | - | 3 | - | - | 2 | - | - | - | - | - | - | 2 | 4 | |
| 名 義 変 更 | 2 | - | - | - | - | 1 | 1 | - | - | - | - | - | 2 | - | |
| 債 権 取 立 | 8 | - | 14 | 2 | - | 9 | 1 | - | - | - | - | - | 12 | 10 | |
| そ の 他 民 事 | 28 | - | 19 | 4 | - | 9 | - | 5 | - | 1 | 1 | 20 | 27 | | |
| 支 払 命 令 保 全 処 分 強 制 執 行 そ の 他 | 1 | - | 6 | - | - | 4 | - | - | - | - | 3 | 7 | - | | |
| | - | - | 5 | - | - | 5 | - | - | - | - | - | 5 | - | | |
| | 20 | - | 5 | 8 | - | 8 | - | - | - | - | 2 | 18 | 7 | | |
| 計 | 11 | - | 20 | 1 | - | 13 | - | - | - | - | 6 | 20 | 11 | | |
| 計 | 73 | - | 72 | 15 | - | 51 | 2 | 5 | - | 1 | 12 | 86 | 59 | | |
| (控訴審) | | | | | | | | | | | | | | | |
| 詐 害 行 為 | - | - | 1 | - | - | 1 | - | - | - | - | - | 1 | - | | |
| 名 義 変 更 | - | - | 2 | - | - | - | - | - | - | - | - | - | 2 | | |
| 債 権 取 立 | - | - | 2 | 1 | - | 1 | - | - | - | - | - | 2 | - | | |
| そ の 他 民 事 | 4 | - | 7 | - | - | 4 | - | 2 | 1 | - | - | 7 | 4 | | |
| 支 払 命 令 保 全 処 分 強 制 執 行 そ の 他 | - | - | - | - | - | - | - | - | - | - | - | - | - | | |
| | - | - | - | - | - | - | - | - | - | - | - | - | - | | |
| | - | - | - | - | - | - | - | - | - | - | - | - | - | | |
| 計 | - | - | - | - | - | - | - | - | - | - | - | - | | | |
| 計 | 4 | - | 12 | 1 | - | 6 | - | 2 | 1 | - | - | 10 | 6 | | |
| (上告審) | | | | | | | | | | | | | | | |
| 詐 害 行 為 | - | - | - | - | - | - | - | - | - | - | - | - | - | | |
| 名 義 変 更 | - | - | - | - | - | - | - | - | - | - | - | - | - | | |
| 債 権 取 立 | 1 | - | - | - | - | - | - | - | - | - | - | - | 1 | | |
| そ の 他 民 事 | - | - | 3 | - | - | - | - | - | - | - | - | - | 3 | | |
| 支 払 命 令 保 全 処 分 強 制 執 行 そ の 他 | - | - | - | - | - | - | - | - | - | - | - | - | - | | |
| | - | - | - | - | - | - | - | - | - | - | - | - | - | | |
| | - | - | - | - | - | - | - | - | - | - | - | - | - | | |
| 計 | 1 | - | 3 | - | - | - | - | - | - | - | - | 4 | | | |
| (審級別合計) | | | | | | | | | | | | | | | |
| 詐 害 行 為 | 3 | - | 4 | - | - | 3 | - | - | - | - | - | 3 | 4 | | |
| 名 義 変 更 | 2 | - | 2 | - | - | 1 | 1 | - | - | - | - | 2 | 2 | | |
| 債 権 取 立 | 9 | - | 16 | 3 | - | 10 | 1 | - | - | - | - | 14 | 11 | | |
| そ の 他 民 事 | 32 | - | 29 | 4 | - | 13 | - | 7 | 1 | 1 | 1 | 27 | 34 | | |
| 支 払 命 令 保 全 処 分 強 制 執 行 そ の 他 | 1 | - | 6 | - | - | 4 | - | - | - | - | 3 | 7 | - | | |
| | - | - | 5 | - | - | 5 | - | - | - | - | - | 5 | - | | |
| | 20 | - | 5 | 8 | - | 8 | - | - | - | - | 2 | 18 | 7 | | |
| 計 | 11 | - | 20 | 1 | - | 13 | - | - | - | - | 6 | 20 | 11 | | |
| 計 | 78 | - | 87 | 16 | - | 57 | 2 | 7 | 1 | 1 | 12 | 96 | 69 | | |

調査対象等：平成6年4月1日から平成7年3月31日までの間における国税の滞納処分に関する訴訟事件について掲げた。

(3) 国側被告事件の国税局別内訳

(単位：件)

| 区 分 | 前年度 未係属 件数 | 事件区 分の変 更等の 調整 件数 | 本年度提起件数 | | | | 本年度終結件数 | | | | | | | | | | 本年 度末 係属 件数 |
|----------------------|------------------|-------------------------------|---------|-----|-----|-----|-----------|----------|----------------|------------------|----------------|-----------|----------|-----|---|-----|----------------------|
| | | | 第1審 | 控訴審 | 上告審 | 計 | 取下げ 件数 | 却下 件数 | 国側 勝訴 件数 | 国側一 部勝訴 件数 | 国側 敗訴 件数 | 差戻し 件数 | 和解 件数 | その他 | 計 | | |
| (課 税 関 係) | | | | | | | | | | | | | | | | | |
| 東 京 国 税 局 | 121 | — | 50 | 24 | 14 | 88 | 13 | 3 | 61 | 2 | — | — | — | — | — | 79 | 130 |
| 関 東 信 越 | 42 | — | 9 | 1 | 1 | 11 | 4 | 1 | 6 | 1 | 1 | — | — | — | — | 13 | 40 |
| 大 阪 | 122 | — | 43 | 17 | 2 | 62 | 10 | 5 | 36 | 2 | 1 | — | — | — | — | 54 | 130 |
| 札 幌 | 7 | — | 1 | 1 | — | 2 | — | — | 3 | 1 | — | — | — | — | — | 4 | 5 |
| 仙 台 | 57 | — | 1 | 2 | — | 3 | 1 | — | 3 | — | — | — | — | — | — | 4 | 56 |
| 名 古 屋 | 44 | — | 24 | 9 | 6 | 39 | 8 | 4 | 20 | — | 1 | — | — | — | — | 33 | 50 |
| 金 沢 | 6 | — | — | — | — | — | — | — | 2 | — | — | — | — | — | — | 2 | 4 |
| 広 島 | 34 | — | 4 | 3 | — | 7 | 1 | — | 6 | 2 | — | — | — | — | — | 9 | 32 |
| 高 松 | 13 | — | 3 | 1 | 2 | 6 | — | — | 6 | — | — | — | — | — | — | 6 | 13 |
| 福 岡 | 10 | — | 4 | 1 | 1 | 6 | — | — | 4 | 1 | — | — | — | — | — | 5 | 11 |
| 熊 本 | 22 | — | — | 2 | 2 | 4 | 4 | — | 6 | — | — | — | — | — | — | 10 | 16 |
| 沖 縄 国 税 事 務 所 | 19 | — | 1 | 3 | 5 | 9 | — | — | 9 | — | 1 | — | — | — | — | 10 | 18 |
| 計 | 497 | — | 140 | 64 | 33 | 237 | 41 | 13 | 162 | 9 | 4 | — | — | — | — | 229 | 505 |
| (徴 収 関 係) | | | | | | | | | | | | | | | | | |
| 東 京 国 税 局 | 27 | — | 35 | 7 | 4 | 46 | 10 | — | 18 | — | — | — | — | 1 | 9 | 38 | 35 |
| 関 東 信 越 | 6 | — | 7 | — | 1 | 8 | 5 | — | 2 | — | — | — | — | — | — | 7 | 7 |
| 大 阪 | 15 | — | 8 | 2 | 2 | 12 | 4 | — | 9 | — | 2 | — | — | — | — | 15 | 12 |
| 札 幌 | — | — | 1 | — | — | 1 | 1 | — | — | — | — | — | — | — | — | 1 | — |
| 仙 台 | 1 | — | 2 | — | — | 2 | 2 | — | — | — | — | — | — | — | — | 2 | 1 |
| 名 古 屋 | 10 | — | 5 | 2 | — | 7 | 2 | — | 6 | — | 1 | — | — | — | — | 9 | 8 |
| 金 沢 | — | — | 1 | — | — | 1 | — | — | 1 | — | — | — | — | — | — | 1 | — |
| 広 島 | 2 | — | 1 | — | 1 | 2 | 1 | — | 1 | — | — | — | — | — | — | 2 | 2 |
| 高 松 | 3 | — | 1 | — | — | 1 | 1 | — | — | — | — | — | — | — | — | 1 | 3 |
| 福 岡 | 5 | — | 3 | 2 | 1 | 6 | 2 | 1 | 5 | — | — | — | — | — | — | 8 | 3 |
| 熊 本 | 4 | — | 2 | 1 | — | 3 | 2 | — | 2 | — | — | — | — | — | — | 4 | 3 |
| 沖 縄 国 税 事 務 所 | 1 | — | — | — | — | — | — | — | — | — | — | — | — | — | — | — | 1 |
| 計 | 74 | — | 66 | 14 | 9 | 89 | 30 | 1 | 44 | — | 3 | — | — | 1 | 9 | 88 | 75 |
| 国 税 庁、審 判 所 分 合 計 | 4 | — | 1 | — | — | 1 | 1 | 1 | 1 | — | — | — | — | — | — | 3 | 2 |
| 合 計 | 575 | — | 207 | 78 | 42 | 327 | 72 | 15 | 207 | 9 | 7 | — | — | 1 | 9 | 320 | 582 |

(4) 国側原告事件の国税局別内訳

(単位：件)

| 区 分 | 前年度 未係属 件数 | 事件区 分の変 更等の 調整 件数 | 本年度提起件数 | | | | 年 度 終 結 件 数 | | | | | | | | | | 本年 度末 係属 件数 |
|---------------|------------------|-------------------------------|---------|-----|-----|----|-------------|----------|----------------|------------------|----------------|-----------|----------|-----|----|----|----------------------|
| | | | 第1審 | 控訴審 | 上告審 | 計 | 取下げ 件数 | 却下 件数 | 国側 勝訴 件数 | 国側一 部勝訴 件数 | 国側 敗訴 件数 | 差戻し 件数 | 和解 件数 | その他 | 計 | | |
| 東 京 国 税 局 | 16 | — | 23 | 2 | 1 | 26 | 4 | — | 7 | — | 4 | — | — | — | 6 | 21 | 21 |
| 関 東 信 越 | 4 | — | 12 | 4 | — | 16 | — | — | 10 | 2 | 1 | — | — | — | 1 | 14 | 6 |
| 大 阪 | 37 | — | 4 | 4 | — | 8 | 9 | — | 10 | — | — | — | — | — | — | 20 | 25 |
| 札 幌 | 2 | — | 3 | — | — | 3 | — | — | 3 | — | — | — | — | — | — | 3 | 2 |
| 仙 台 | — | — | 3 | — | — | 3 | — | — | 2 | — | — | — | — | — | — | 2 | 1 |
| 名 古 屋 | 11 | — | 11 | 1 | 1 | 13 | 3 | — | 14 | — | — | — | — | 1 | 1 | 19 | 5 |
| 金 沢 | 1 | — | — | 1 | 1 | 2 | — | — | — | — | 2 | — | — | — | — | 2 | 1 |
| 広 島 | 1 | — | — | — | — | — | — | — | 1 | — | — | — | — | — | — | 1 | — |
| 高 松 | 1 | — | 5 | — | — | 5 | — | — | 2 | — | — | — | — | — | 4 | 6 | — |
| 福 岡 | 1 | — | 7 | — | — | 7 | — | — | 5 | — | — | — | — | — | — | 5 | 3 |
| 熊 本 | 2 | — | 3 | — | — | 3 | — | — | 3 | — | — | — | — | — | — | 3 | 2 |
| 沖 縄 国 税 事 務 所 | 2 | — | 1 | — | — | 1 | — | — | — | — | — | — | — | — | — | — | 3 |
| 計 | 78 | — | 72 | 12 | 3 | 87 | 16 | — | 57 | 2 | 7 | 1 | 1 | 12 | 96 | 69 | |

(注) この表は、「(1)国側被告事件」及び「(2)国側原告事件」の合計欄を国税局別に示したものである。

22-3 直接国税犯則事件

(1) 告発事件数

(単位：件)

| 区分 | 告 発 事 件 | | | | | |
|-------|---------------------|---------|-----|---------|-----------|---------|
| | 前年度からの繰越 起訴等未済件数 | 本年度告発件数 | 計 | 左 の 内 訳 | | |
| | | | | 起 訴 件 数 | 不 起 訴 件 数 | 起訴等未済件数 |
| 申告所得税 | 40 | 56 | 96 | 67 | 1 | 28 |
| 法人税 | 53 | 92 | 145 | 86 | 1 | 58 |
| 相続税 | 1 | 5 | 6 | 2 | - | 4 |
| 消費税 | - | 2 | 2 | 2 | - | - |
| 合計 | 94 | 155 | 249 | 157 | 2 | 90 |

調査対象等：平成6年4月1日から平成7年3月31日までの間における直接国税に係る犯則事件について掲げた。

(2) 国税犯則取締法に基づく調査及び処理件数

(単位：件)

| 区分 | 調 査 件 数 | | | 非告発件数 | 告 発 件 数 | 処理未済件数 |
|-------|---------|---------|-----|-------|---------|--------|
| | 前年度処理未済 | 本年度調査着手 | 合 計 | | | |
| 申告所得税 | 49 | 82 | 131 | 27 | 56 | 48 |
| 法人税 | 66 | 123 | 189 | 34 | 92 | 63 |
| 相続税 | 3 | 8 | 11 | - | 5 | 6 |
| 消費税 | - | 2 | 2 | - | 2 | - |
| 合計 | 118 | 215 | 333 | 61 | 155 | 117 |

調査期間：平成6年4月1日から平成7年3月31日までの間における事績を示したものである。

(3) 起訴事件数及び有罪に係る人員、金額

| 区分 | 起 訴 | | | | | | | | | |
|-------|--------------------------|-----|-----------------------|-----|-----------------------------|-----|---------|-----|---------|---|
| | ① 前年度からの繰越 起訴等未済件数 | | ② 本 年 の 起 訴 件 数 | | 起 訴 件 数 の 合 計 (① + ②) | | 左 の | | | |
| | | | | | | | 有 罪 件 数 | | 無 罪 件 数 | |
| 申告所得税 | 外 | 件 | 外 | 件 | 外 | 件 | 外 | 件 | 外 | 件 |
| 源泉所得税 | - | 58 | - | 64 | - | 122 | - | 57 | - | - |
| 法人税 | - | 1 | - | - | - | 1 | - | - | - | - |
| 合計 | - | 88 | - | 99 | - | 187 | - | 105 | - | 1 |
| | - | 147 | - | 163 | - | 310 | - | 162 | - | 1 |

調査期間：平成6年1月1日から平成6年12月31日までの間における事績を示したものである。

(注) 1 外書は、控訴審において一番差戻しの判決があり増加した未決件数である。

2 内書は、懲役刑に罰金刑が併科されたものである。

(4) 犯則者違反行為別件数 (単位：件)

| 申告所得税 | | 法人税 | |
|--------|------|--------|---------|
| 該当条項 | 件数 | 該当条項 | 件数 |
| | 外 | | 外 |
| 第 238条 | - 57 | 第 159条 | - 105 |
| 第 244条 | 1 - | 第 164条 | 101 - |
| 合計 | 1 57 | 合計 | 101 105 |

- (注) 1 この表は、「(3)起訴事件数及び有罪に係る人員、金額」の「有罪件数」欄の内訳を示したものである。
 2 外書は、ほ脱犯規定の適用のほか、両罰規定も適用された件数である。

| 事 件 | | | | | | | 区 分 | |
|-------------|------|------------------------|-----|-------------|------|------|-------|-----------------------------|
| 内 訳 | | | | 有罪に係る人員及び金額 | | | | |
| 公訴権消滅 件数 | 未決件数 | 懲役刑を 科せられた ものの人員 | 罰 金 | 人 員 | | 金 額 | | |
| | | | | 人 | 人(社) | | | |
| 外 | 件 | 外 | 件 | 人 | 内 | 人(社) | 百万円 | 申告所得税 源泉所得税 法人税 合計 |
| - | - | - | 65 | 59 | 54 | 55 | 2,117 | |
| - | - | - | 1 | - | - | - | - | |
| - | - | - | 81 | 107 | 7 | 105 | 4,016 | |
| - | - | - | 147 | 166 | 61 | 160 | 6,133 | |

22-4 間接国税犯則事件

(1) 検挙及び処理の状況

| 区分 | 酒 税 | | | | 揮 発 油 税 | | | 地 方 道 路 税 | 石 油 ガ ス 税 | | | |
|-------------------------|-----------------------|---------------------|------------|------------|--------------------------|------------|-------|--------------|-----------|----|-------|-------|
| | 免 許 酒 類 等 製 造 者 | 者 酒 類 販 売 業 者 | 非 免 許 者 | 小 計 | 犯 則 者 が 判 明 し ない の | 計 | ほ 脱 犯 | | 秩 序 犯 | 計 | ほ 脱 犯 | 秩 序 犯 |
| 要件 処 理 数 | 件 | 件 | 件 | 件 | 件 | 件 | 件 | 件 | 件 | 件 | 件 | 件 |
| 前年度からの 繰越処理未済 検 査 | - | 1 | - | 1 | - | 1 | - | - | - | - | - | - |
| 通 告 処 分 | - | 外2 2 | 1 | 外2 3 | - | 外2 3 | - | - | - | - | - | - |
| 告 発 | - | 外2 3 | 1 | 外2 4 | - | 外2 4 | - | - | - | - | - | - |
| 収 税 官 吏 | - | - | - | - | - | - | - | - | - | - | - | - |
| そ の 他 | - | - | - | - | - | - | - | - | - | - | - | - |
| 不 問 処 分 | - | - | - | - | - | - | - | - | - | - | - | - |
| 通 知 処 分 | - | - | - | - | - | - | - | - | - | - | - | - |
| 不 告 発 | - | - | - | - | - | - | - | - | - | - | - | - |
| 処分前公訴権消滅 | - | - | - | - | - | - | - | - | - | - | - | - |
| 本年度末処理未済件数 | - | - | - | - | - | - | - | - | - | - | - | - |
| 犯 則 に 係 る 税 額 | 千円 | 千円 | 千円 | 千円 | 千円 | 千円 | 千円 | 千円 | 千円 | 千円 | 千円 | 千円 |
| 通告処分罰料金相当額 | - | 外8 405 | 200 | 外80 605 | - | 外80 605 | - | - | - | - | - | - |

調査対象等：平成6年4月1日から平成7年3月31日までの間における間接国税の犯則事件について示した。

用語の説明：1「通告処分」とは、犯則者に対し罰料に相当する金額、没収品等を納付すべき旨を通告したものをいう。

2「通知処分」とは、犯則の心証を得なかったものについてその旨を通知したものをいう。

3「不問処分」とは、犯則の心証を得たが軽微な犯則事件等で、通告処分又は告発を行わなかったものをいう。

4「収税官吏」とは、犯則事件の調査のため、質問、検査、領置、臨検、搜索、差押等を行うことができる国税職員をいう。

(注) 1 外書は、共犯による犯則事件及び両罰規定を適用した犯則事件について、主たる者以外の者及び行為者を示す。

2 税関分を含まない。

(2) 通告処分及び履行状況

| 区分 | 酒 税 | | | | 揮 発 油 税 | | | 石 油 ガ ス 税 | | |
|------------------------|-----------------------|---------------------|------------|------------|---------|-------|----|-----------|-------|----|
| | 免 許 酒 類 等 製 造 者 | 者 酒 類 販 売 業 者 | 非 免 許 者 | 計 | ほ 脱 犯 | 秩 序 犯 | 計 | ほ 脱 犯 | 秩 序 犯 | 計 |
| 要件 履 行 件 数 | 件 | 件 | 件 | 件 | 件 | 件 | 件 | 件 | 件 | 件 |
| 前年度からの 繰越履行未済 | - | - | - | - | - | - | - | - | - | - |
| 通 告 処 分 | - | 外2 3 | 1 | 外2 4 | - | - | - | - | - | - |
| 計 | - | 外2 3 | 1 | 外2 4 | - | - | - | - | - | - |
| 通 告 不 履 行 に よ る 告 発 | - | - | - | - | - | - | - | - | - | - |
| 通 告 後 公 訴 権 消 滅 | - | - | - | - | - | - | - | - | - | - |
| 通 告 履 行 | - | 外2 3 | 1 | 外2 4 | - | - | - | - | - | - |
| 計 | - | 外2 3 | 1 | 外2 4 | - | - | - | - | - | - |
| 本年度末履行未済件数 | - | - | - | - | - | - | - | - | - | - |
| 通 告 履 行 罰 料 金 相 当 額 | 千円 | 千円 | 千円 | 千円 | 千円 | 千円 | 千円 | 千円 | 千円 | 千円 |
| | - | 外80 405 | 200 | 外80 605 | - | - | - | - | - | - |

調査対象等：平成6年4月1日から平成7年3月31日までの間における間接国税の犯則事件について示した。

用語の説明：「不履行」とは、通告処分を履行しなかったものをいう。

(注) 1 外書は、共犯による犯則事件及び両罰規定を適用した犯則事件について、主たる者以外の者及び行為者を示す。

2 税関分は含まない。

| 石 油 税 | | | た ば こ 税 | | | 取 引 所 税 | 印紙税 | 航空機 燃料税 | 電 源 開 発 促 進 税 | 合 計 | 区 分 |
|-------|-----|----|---------|-----|----|------------|-----|------------|---------------------|------------|--|
| ほ脱犯 | 秩序犯 | 計 | ほ脱犯 | 秩序犯 | 計 | | | | | | |
| 件 | 件 | 件 | 件 | 件 | 件 | 件 | 件 | 件 | 件 | 件 | 前年度からの要件 繰越処理未済挙 処理数 通 告 処 分 収税官吏 処 告 発 { そ の 他 理 不問処分 濟 通知処分 件 不 告 発 数 処分前公訴権消滅 本年度末処理未済件数 犯 則 に 係 る 税 額 通告処分罰料金相当額 |
| - | - | - | - | - | - | - | - | - | - | 1 | |
| - | - | - | - | - | - | - | - | - | - | 外2 3 | |
| - | - | - | - | - | - | - | - | - | - | 外2 4 | |
| - | - | - | - | - | - | - | - | - | - | - | |
| - | - | - | - | - | - | - | - | - | - | - | |
| - | - | - | - | - | - | - | - | - | - | - | |
| - | - | - | - | - | - | - | - | - | - | - | |
| - | - | - | - | - | - | - | - | - | - | - | |
| - | - | - | - | - | - | - | - | - | - | - | |
| 千円 | 千円 | 千円 | 千円 | 千円 | 千円 | 千円 | 千円 | 千円 | 千円 | - | |
| - | - | - | - | - | - | - | - | - | - | 外80 605 | |

| 石 油 税 | | | た ば こ 税 | | | 合 計 | 区 分 |
|-------|-----|----|---------|-----|----|-----------|---|
| ほ脱犯 | 秩序犯 | 計 | ほ脱犯 | 秩序犯 | 計 | | |
| 件 | 件 | 件 | 件 | 件 | 件 | 件 | 前年度からの要件 繰越処理未済 通 告 処 分 計 通告不履行による 告 発 通告後公訴権消滅 通 告 履 行 計 本年度末処理未済件数 通告処分罰料金相当額 |
| - | - | - | - | - | - | - | |
| - | - | - | - | - | - | 外2 4 | |
| - | - | - | - | - | - | 外2 4 | |
| - | - | - | - | - | - | - | |
| - | - | - | - | - | - | - | |
| - | - | - | - | - | - | 外2 - | |
| - | - | - | - | - | - | 外2 4 | |
| - | - | - | - | - | - | 4 | |
| - | 1 | - | - | - | - | - | |
| 千円 | 千円 | 千円 | 千円 | 千円 | 千円 | 千円 | |
| - | - | - | - | - | - | 外8 605 | |

(3) 酒税の違反行為別検挙の状況

| 区 分 | 免 許 者 | | | | | | | | | | | | | | | |
|-----------------|-----------|---------|-----|----|-----------------|---------|-----|----|-------------|---------|-----|----|-------------|---------|-----|-----|
| | 酒 類 製 造 者 | | | | 酒 母、も ろ み 製 造 者 | | | | 酒 類 卸 売 業 者 | | | | 酒 類 小 売 業 者 | | | |
| | 件数 | 犯 則 数 量 | 税 額 | | 件数 | 犯 則 数 量 | 税 額 | | 件数 | 犯 則 数 量 | 税 額 | | 件数 | 犯 則 数 量 | 税 額 | |
| | 件 | ℓ | kg | 千円 | 件 | ℓ | kg | 千円 | 件 | ℓ | kg | 千円 | 件 | ℓ | kg | 千円 |
| 第54条 | - | - | - | - | - | - | - | - | - | - | - | - | - | - | - | - |
| 第55条 | - | - | - | - | - | - | - | - | - | - | - | - | (外)1 | 11,743 | - | 203 |
| 第56条 第1項第1号 | - | - | - | - | - | - | - | - | - | - | - | - | 外1 | 7,001 | - | - |
| “ 第2号 | - | - | - | - | - | - | - | - | - | - | - | - | - | - | - | - |
| “ 第3号 | - | - | - | - | - | - | - | - | - | - | - | - | - | - | - | - |
| “ 第4号 | - | - | - | - | - | - | - | - | - | - | - | - | - | - | - | - |
| “ 第5号 | - | - | - | - | - | - | - | - | - | - | - | - | - | - | - | - |
| “ 第6号 | - | - | - | - | - | - | - | - | - | - | - | - | - | - | - | - |
| “ 第7号 | - | - | - | - | - | - | - | - | - | - | - | - | - | - | - | - |
| 第58条 | - | - | - | - | - | - | - | - | - | - | - | - | 外1 | 6,586 | - | - |
| 第59条 | - | - | - | - | - | - | - | - | - | - | - | - | - | - | - | - |
| 第60条 | - | - | - | - | - | - | - | - | - | - | - | - | - | - | - | - |
| 合 計 | - | - | - | - | - | - | - | - | - | - | - | - | 外2 | 25,330 | - | 203 |
| 犯則者が判明 しないもの | - | - | - | - | - | - | - | - | - | - | - | - | (外)1 | - | - | - |

(注) 1 「(1)検挙及び処理の状況」について、違反行為別検挙の状況を示したものである。
 2 外書は、共犯による犯則事件及び両罰規定を適用した犯則事件について、主たる者以外の者及び行為者を示す。
 3 (外)書は、2以上の違反条項に該当する犯則事件について、主たる条項以外の条項に該当する件数を示す。

(4) 酒税以外の間接税の違反行為別検挙の状況

| 揮 発 油 税 | | 地 方 道 路 税 | | 石 油 ガ ス 税 | | 石 油 税 | | た ば こ 税 | |
|----------------|-----|----------------|-----|----------------|-----|----------------|-----|----------------|-----|
| 該 当 条 項 | 件 数 | 該 当 条 項 | 件 数 | 該 当 条 項 | 件 数 | 該 当 条 項 | 件 数 | 該 当 条 項 | 件 数 |
| 第27条第1項 第1号 | - | 第15条第1項 第1号 | - | 第28条第1項 第1号 | - | 第24条第1項 第1号 | - | 第28条第1項 第1号 | - |
| “ 第2号 | - | “ 第2号 | - | “ 第2号 | - | “ 第2号 | - | “ 第2号 | - |
| 第28条第1号 | - | 第15条の2 | - | 第29条第1号 | - | 第25条第1号 | - | 第29条第1号 | - |
| “ 第2号 | - | | | “ 第2号 | - | “ 第2号 | - | “ 第2号 | - |
| “ 第3号 | - | | | “ 第3号 | - | 第26条第1号 | - | 第30条第1号 | - |
| 第29条第1号 | - | | | 第30条第1号 | - | “ 第2号 | - | “ 第2号 | - |
| “ 第2号 | - | | | “ 第2号 | - | “ 第3号 | - | “ 第3号 | - |
| “ 第3号 | - | | | “ 第3号 | - | “ 第4号 | - | “ 第4号 | - |
| “ 第4号 | - | | | “ 第4号 | - | | | | |
| 合 計 | - | 合 計 | - | 合 計 | - | 合 計 | - | 合 計 | - |

(注) 「(1)検挙及び処理の状況」について、違反行為別検挙の状況を示したものである。

| 非 免 許 者 | | | | 計 | | | | | | | 左の計のうち密輸入 酒類に係るもの | 区 分 |
|---------|---------|----|-----|------|---------|----|-----|----|------|----|----------------------|-----|
| 件数 | 犯 則 数 量 | | 税 額 | 件数 | 犯 則 数 量 | | 税 額 | 件数 | 犯則数量 | 税額 | | |
| 件 | ℓ | kg | 千円 | 件 | ℓ | kg | 千円 | 件 | ℓ | 千円 | | |
| - | - | - | - | - | - | - | - | - | - | - | 第54条 | |
| - | - | - | - | (外)1 | 11,743 | - | 203 | - | - | - | 第55条 | |
| 1 | 692,708 | - | - | 外1 | 699,709 | - | - | - | - | - | 第56条 第1項第1号 | |
| - | - | - | - | 2 | - | - | - | - | - | - | " 第2号 | |
| - | - | - | - | - | - | - | - | - | - | - | " 第3号 | |
| - | - | - | - | - | - | - | - | - | - | - | " 第4号 | |
| - | - | - | - | - | - | - | - | - | - | - | " 第5号 | |
| - | - | - | - | - | - | - | - | - | - | - | " 第6号 | |
| - | - | - | - | - | - | - | - | - | - | - | " 第7号 | |
| - | - | - | - | 外1 | 6,586 | - | - | - | - | - | 第58条 | |
| - | - | - | - | - | - | - | - | - | - | - | 第59条 | |
| - | - | - | - | - | - | - | - | - | - | - | 第60条 | |
| 1 | 692,708 | - | - | 外2 | 718,038 | - | 203 | - | - | - | 合 計 | |
| - | - | - | - | (外)1 | - | - | - | - | - | - | 犯則者が判明 しないもの | |
| - | - | - | - | 3 | - | - | - | - | - | - | | |

(単位：件)

| 取 引 所 税 | | 印 紙 税 | | 航 空 機 燃 料 税 | | 電 源 開 発 促 進 税 | |
|---------|-----|---------|-----|-------------|-----|---------------|-----|
| 該 当 条 項 | 件 数 | 該 当 条 項 | 件 数 | 該 当 条 項 | 件 数 | 該 当 条 項 | 件 数 |
| 第14条第1項 | - | 第22条第1項 | - | 第20条第1項 | - | 第13条第1項 | - |
| 第15条第1号 | - | 第1号 | - | 第1号 | - | 第14条第1号 | - |
| " 第2号 | - | " 第2号 | - | " 第2号 | - | " 第2号 | - |
| | | 第23条 | - | 第21条第1号 | - | " 第3号 | - |
| | | 第24条 | - | " 第2号 | - | | |
| | | 第25条第1号 | - | " 第3号 | - | | |
| | | " 第2号 | - | | | | |
| | | " 第3号 | - | | | | |
| | | " 第4号 | - | | | | |
| | | 第26条第1号 | - | | | | |
| | | " 第2号 | - | | | | |
| 合 計 | - | 合 計 | - | 合 計 | - | 合 計 | - |

22-5 納税貯蓄組合

納税貯蓄組合（国税組合）の状況

| 区 分 | 組 合 数 | 総 組 合 員 数 |
|-------------|---------|------------|
| | | 組 合 人・社 |
| 昭 和 60 年 度 | 107,418 | 8,988,522 |
| 61 | 107,805 | 9,029,216 |
| 63 | 165,233 | 10,744,609 |
| 平 成 2 | 163,714 | 11,092,169 |
| 4 | 166,538 | 11,090,154 |
| 6 | 165,729 | 10,911,223 |
| 地 域 別 組 合 | 159,327 | 9,580,862 |
| 窓 口 組 合 | 6,402 | 1,330,361 |
| 合 計 | 165,729 | 10,911,223 |
| (国 税 局 別) | | |
| 東 京 | 23,901 | 1,393,176 |
| 関 東 信 越 | 12,845 | 1,654,461 |
| 大 阪 | 9,432 | 1,366,217 |
| 札 幌 | 13,665 | 477,961 |
| 仙 台 | 45,819 | 1,650,652 |
| 名 古 屋 | 22,795 | 1,619,315 |
| 金 沢 | 6,087 | 442,840 |
| 広 島 | 7,851 | 818,157 |
| 高 松 | 16,825 | 731,313 |
| 福 岡 | 2,782 | 309,950 |
| 熊 本 | 3,443 | 373,525 |
| 沖 縄 | 284 | 73,656 |
| 合 計 | 165,729 | 10,911,223 |

資 料：管理課調

調査時点：平成7年3月31日

(注) 1 昭和61年度までは地方税のみを対象とする組合数及び組合員数は除かれている。

2 昭和62・平成元・3・5年度の計数は把握していない。

22-6 税理士の登録者数

税理士登録者数

(単位：人)

| 区分 | 弁護士 | 公認会計士 | 試験合格者 | 試験免除者 | 資格認定者 | 税務代理士 | 特別試験合格者 | 特例法者 | 合計 |
|--------|-----|-------|--------|-------|-------|-------|---------|------|--------|
| 平成元年度 | 270 | 4,680 | 20,504 | 6,620 | 1,008 | 1,172 | 21,067 | 17 | 55,338 |
| 2 | 277 | 4,779 | 21,329 | 7,097 | 927 | 1,099 | 21,550 | 15 | 57,073 |
| 3 | 285 | 4,852 | 22,160 | 7,593 | 859 | 1,012 | 21,909 | 15 | 58,685 |
| 4 | 290 | 4,934 | 22,892 | 8,068 | 785 | 930 | 21,929 | 14 | 59,843 |
| 5 | 294 | 5,028 | 23,572 | 8,501 | 704 | 862 | 21,912 | 14 | 60,887 |
| 6 | 294 | 5,106 | 24,230 | 8,954 | 638 | 798 | 21,708 | 14 | 61,742 |
| (国税局別) | | | | | | | | | |
| 東京 | 109 | 2,398 | 9,926 | 3,078 | 156 | 342 | 5,592 | 6 | 21,607 |
| 関東信越 | 31 | 383 | 2,477 | 845 | 65 | 75 | 2,408 | 1 | 6,285 |
| 大阪 | 104 | 1,034 | 4,540 | 1,798 | 96 | 169 | 3,994 | 2 | 11,737 |
| 札幌 | 4 | 103 | 600 | 197 | 15 | 3 | 1,078 | 1 | 2,001 |
| 仙台 | 5 | 122 | 828 | 233 | 70 | 16 | 1,411 | 1 | 2,686 |
| 名古屋 | 16 | 449 | 2,466 | 1,415 | 60 | 82 | 2,232 | 3 | 6,723 |
| 金沢 | 4 | 105 | 413 | 164 | 13 | 9 | 587 | — | 1,295 |
| 広島 | 6 | 166 | 993 | 344 | 47 | 28 | 1,510 | — | 3,094 |
| 高松 | 3 | 92 | 462 | 242 | 33 | 12 | 689 | — | 1,533 |
| 福岡 | — | 156 | 875 | 315 | 42 | 37 | 1,240 | — | 2,665 |
| 熊本 | 8 | 80 | 572 | 270 | 23 | 16 | 889 | — | 1,858 |
| 沖縄 | 4 | 18 | 78 | 53 | 18 | 9 | 78 | — | 258 |
| 合計 | 294 | 5,106 | 24,230 | 8,954 | 638 | 798 | 21,708 | 14 | 61,742 |

資料：総務課調

調査時点：平成7年3月31日

- 用語の説明：1 試験合格者とは、税理士審査会が行う税理士試験に合格した者をいう。
2 試験免除者とは、税理士試験の試験科目の全部が免除された者をいう。
3 資格認定者とは、税理士法施行（昭和26年7月15日）の際、国又は地方公共団体の職員である者で、税理士試験の合格者と同等以上の学識を有する旨の税理士試験委員の認定を受けた者をいう。
4 税務代理士とは、税務代理士の許可を受けた者をいう。
5 特別試験合格者とは、一定の実務経験を有する者に対し行う特別の税理士試験に合格した者をいう。
6 特例法認定者とは、公認会計士特例試験等に関する法律（昭和39年法律第123号）第12条の規定に基づき、税理士試験委員の認定を受けた者をいう。

22-7 平成元年4月1日以降廃止された税目の累年比較

(1) 通行税の課税状況

| 区 分 | 乗客人員 | 金 額 | 税 額 |
|----------|--------|---------|--------|
| | 千人 | 百万円 | 百万円 |
| 昭和 58 年度 | 61,468 | 717,627 | 70,427 |
| 59 | 66,388 | 779,024 | 76,141 |
| 60 | 66,336 | 771,227 | 75,497 |
| 61 | 69,954 | 776,774 | 76,039 |
| 62 | 76,527 | 845,810 | 83,023 |
| 63 | 83,675 | 901,146 | 88,468 |

調査対象等：各年度内における通行税の課税の事績を、「通行税徴収高計算書」及び強制徴収に基づく徴収決定済額により作成した。

(2) 砂糖消費税の課税状況

| 区 分 | 砂 糖 | | 糖 み つ | | 糖 水 | | 計 | |
|----------|-----------|--------|--------|-----|---------|-------|-----------|--------|
| | 重 量 | 税 額 | 重 量 | 税 額 | 重 量 | 税 額 | 重 量 | 税 額 |
| | t | 百万円 | t | 百万円 | t | 百万円 | t | 百万円 |
| 昭和 58 年度 | 2,469,397 | 39,472 | 29,612 | 139 | 212,810 | 2,554 | 2,711,824 | 42,164 |
| 59 | 2,506,871 | 40,074 | 26,809 | 128 | 212,126 | 2,546 | 2,745,802 | 42,748 |
| 60 | 2,469,459 | 39,628 | 27,363 | 131 | 221,147 | 2,654 | 2,717,992 | 42,413 |
| 61 | 2,513,723 | 40,179 | 27,365 | 130 | 220,793 | 2,649 | 2,761,866 | 42,959 |
| 62 | 2,507,601 | 40,043 | 28,410 | 138 | 238,812 | 2,866 | 2,774,820 | 43,047 |
| 63 | 2,515,118 | 40,159 | 28,787 | 138 | 248,646 | 2,984 | 2,792,561 | 43,281 |

調査対象等：各年4月1日から翌年3月31日までの申告又は処理による課税事績を示したものである。ただし、税関分は含まれていない。

(3) 物品税の課税状況

| 区 分 | 第1種税額 | 第2種税額 | 合計税額 | 小売又は製造場数 (主たるもの) |
|----------|---------|-----------|-----------|---------------------|
| | 百万円 | 百万円 | 百万円 | 場 |
| 昭和 58 年度 | 139,308 | 1,192,419 | 1,334,643 | 169,578 |
| 59 | 151,510 | 1,258,999 | 1,414,831 | 179,611 |
| 60 | 146,514 | 1,353,617 | 1,501,964 | 184,859 |
| 61 | 161,728 | 1,405,198 | 1,570,308 | 192,785 |
| 62 | 173,766 | 1,565,511 | 1,744,830 | 200,071 |
| 63 | 179,377 | 1,819,360 | 2,003,941 | 207,576 |

調査対象等：各年4月1日から翌年3月31日までの申告又は処理による課税事績を示したものである。

(注) 合計税額には、手持品及び廃止物品の課税額が含まれている。

(4) トランプ類税の課税状況

| 区 分 | 国 税 庁 分 | | | | | | 税 関 分 | |
|------------|---------|-----|--------|-------|---------|--------------------------|-------|-----|
| | 課 税 | | 免 税 | | 製 造 場 数 | 左 の うち 法 定 製 造 場 数 | 課 税 | |
| | 組 数 | 税 額 | 未 納 税 | 輸 出 | | | 組 数 | 税 額 |
| 昭 和 58 年 度 | 千組 | 百万円 | 千組 | 千組 | 場 | 場 | 千組 | 百万円 |
| 58 | 6,545 | 491 | 20,974 | 5,457 | 609 | 84 | 124 | 5 |
| 59 | 5,773 | 446 | 30,854 | 7,101 | 576 | 68 | 79 | 3 |
| 60 | 4,925 | 390 | 22,886 | 5,634 | 575 | 63 | 96 | 4 |
| 61 | 5,195 | 373 | 31,143 | 6,243 | 536 | 65 | 159 | 7 |
| 62 | 6,061 | 396 | 17,303 | 6,074 | 532 | 59 | 180 | 8 |
| 63 | 6,488 | 398 | 30,546 | 6,579 | 574 | 73 | 302 | 13 |

調査対象等：各年4月1日から翌年3月31日までの申告又は処理による課税事績を示したものである。

資料：「免税」欄は消費税課調

(5) 入場税の課税状況

| 区 分 | 入 場 人 員 | 入 場 料 金 | 税 額 |
|------------|---------|---------|-------|
| 昭 和 58 年 度 | 千人 | 百万円 | 百万円 |
| 58 | 110,003 | 74,627 | 7,443 |
| 59 | 105,986 | 80,888 | 8,035 |
| 60 | 94,536 | 53,240 | 8,288 |
| 61 | 94,737 | 54,473 | 5,402 |
| 62 | 95,654 | 72,352 | 7,185 |
| 63 | 96,026 | 82,315 | 7,838 |

調査対象等：各年4月1日から翌年3月31日までの申告又は処理による課税事績を示したものである。

付 録

付 録

1 所得税負担額の累年比較

(1) 給与所得者

| 区 分 ・ 年 次 | 給与年額 100万円 | | 150万円 | | 200万円 | | 300万円 | | 500万円 | | 1,000万円 | |
|-----------|------------|--------------|--------------|---------------|---------------|---------------|-----------------|---|-------|---|---------|---|
| | 円 | % | 円 | % | 円 | % | 円 | % | 円 | % | 円 | % |
| 独身者 | 昭和 50・51 | 19,000(1.9) | 56,500(3.8) | 94,800(4.7) | 183,800(6.1) | 449,400(9.0) | 1,623,600(16.2) | | | | | |
| | 52～58 | 16,000(1.6) | 53,500(3.6) | 91,200(4.6) | 176,800(5.9) | 436,800(8.7) | 1,603,200(16.0) | | | | | |
| | 59～61 | 3,150(0.3) | 48,825(3.3) | 84,300(4.2) | 163,800(5.5) | 388,750(7.8) | 1,466,000(14.7) | | | | | |
| | 62 | 3,150(0.3) | 48,825(3.3) | 80,325(4.0) | 146,475(4.9) | 349,500(7.0) | 1,365,000(13.7) | | | | | |
| | 63 | 3,000(0.3) | 46,500(3.1) | 76,500(3.8) | 139,500(4.7) | 282,500(5.7) | 1,237,500(12.4) | | | | | |
| | 平成 元～5 | —(—) | 39,500(2.6) | 74,500(3.7) | 137,500(4.6) | 280,500(5.6) | 1,231,500(12.3) | | | | | |
| 6 | —(—) | 31,600(2.1) | 59,600(3.0) | 110,000(3.7) | 224,400(4.5) | 985,200(9.9) | | | | | | |
| 夫婦者 | 昭和 50・51 | —(—) | 30,500(2.0) | 63,600(3.2) | 147,400(4.9) | 398,400(8.0) | 1,535,200(15.4) | | | | | |
| | 52～58 | —(—) | 24,500(1.6) | 57,000(2.9) | 136,200(4.5) | 382,200(7.6) | 1,504,600(15.0) | | | | | |
| | 59～61 | —(—) | 14,175(0.9) | 45,675(2.3) | 120,300(4.0) | 332,650(6.7) | 1,367,000(13.7) | | | | | |
| | 62 | —(—) | —(—) | 28,612(1.4) | 94,762(3.2) | 270,700(5.4) | 1,217,250(12.2) | | | | | |
| | 63 | —(—) | —(—) | 27,000(1.4) | 90,000(3.0) | 233,000(4.7) | 1,089,000(10.9) | | | | | |
| | 平成 元～5 | —(—) | —(—) | 4,500(0.2) | 67,500(2.3) | 210,500(4.2) | 1,021,500(10.2) | | | | | |
| 6 | —(—) | —(—) | 3,600(0.2) | 54,000(1.8) | 168,400(3.4) | 817,200(8.2) | | | | | | |
| 夫 及 子 2 人 | 昭和 50・51 | —(—) | —(—) | 11,000(0.6) | 82,800(2.8) | 305,600(6.1) | 1,368,000(13.7) | | | | | |
| | 52～58 | —(—) | —(—) | —(—) | 66,000(2.2) | 281,600(5.6) | 1,323,000(13.2) | | | | | |
| | 59～61 | —(—) | —(—) | —(—) | 42,525(1.4) | 225,400(4.5) | 1,169,000(11.7) | | | | | |
| | 62 | —(—) | —(—) | —(—) | 25,462(0.8) | 178,200(3.6) | 1,020,625(10.2) | | | | | |
| | 63 | —(—) | —(—) | —(—) | 24,000(0.8) | 167,000(3.3) | 894,000(8.9) | | | | | |
| | 平成 元～4 | —(—) | —(—) | —(—) | —(—) | 130,500(2.6) | 821,000(8.2) | | | | | |
| 5 | —(—) | —(—) | —(—) | —(—) | 125,500(2.5) | 811,000(8.1) | | | | | | |
| 6 | —(—) | —(—) | —(—) | —(—) | 100,400(2.0) | 648,800(6.5) | | | | | | |

資 料：大蔵省主税局調

- (注) 1 () 書は給与に対する負担割合である。
 2 社会保険料控除は、給与の収入金額の階級別に次のとおりの社会保険料を支払ったものとして算定した。

| | | |
|----------------------------|---------|-------|
| 昭和 50 ～ 51 年 分 | 40万円以下 | 5.27% |
| | 70万円 " | 5.11" |
| | 200万円 " | 5.00" |
| | 300万円 " | 4.00" |
| | 500万円 " | 3.00" |
| | 500万円超 | 15万円 |

| | | |
|----------------------------|---------|-------------------------|
| 昭和 52 ～ 58 年 分 | 200万円以下 | 5.0% |
| | 300万円 " | (200万円) 超の部分 4.0 " |
| | 500万円 " | (300万円) 超の部分 2.0 " |
| | 500万円超 | 18万円 |

| | | |
|----------------------------------|-----------|------------------------|
| 昭和 59 ～ 平 成 6 年 分 | 500万円以下 | 7.0% |
| | 1,000万円 " | (500万円) 超の部分 2.0% |
| | 1,000万円超 | 45万円 |

- 3 平成元年以降の所得税負担額については、子2人のうち1人が特定扶養親族に該当するものとして計算した。
 4 税額は端数まで計算しているため、簡易税額表によって算定を行った場合と必ずしも一致しない。

(2) 事業所得者

| 区 分 ・ 年 次 | 所得年額 100万円 | 150万円 | 200万円 | 300万円 | 500万円 | 1,000万円 | |
|-----------------|--------------|--------------|---------------|---------------|---------------|-----------------|-----------------|
| | 円 % | 円 % | 円 % | 円 % | 円 % | 円 % | |
| 独身者 | 昭和 50・51 | 72,384(7.2) | 130,584(8.7) | 198,248(9.9) | 357,612(11.9) | 786,816(15.7) | 2,408,292(24.1) |
| | 52~58 | 66,648(6.7) | 124,248(8.3) | 190,156(9.5) | 343,824(11.5) | 768,432(15.4) | 2,379,184(23.8) |
| | 59~61 | 58,728(5.9) | 115,128(7.7) | 177,366(8.9) | 321,923(10.7) | 718,050(14.4) | 2,203,870(22.0) |
| | 62 | 57,949(5.8) | 107,299(7.2) | 156,649(7.8) | 286,604(9.6) | 649,140(13.0) | 2,102,870(21.0) |
| | 63 | 55,190(5.5) | 102,190(6.8) | 149,190(7.5) | 243,190(8.1) | 571,640(11.4) | 1,907,460(19.1) |
| | 平成 元~5 | 53,190(5.3) | 100,190(6.7) | 147,190(7.4) | 241,190(8.0) | 567,640(11.4) | 1,901,460(19.0) |
| 6 | 42,552(4.3) | 80,152(5.3) | 117,752(5.9) | 192,952(6.4) | 454,112(9.1) | 1,521,168(15.2) | |
| 夫婦者 | 昭和 50・51 | 43,460(4.3) | 98,352(6.6) | 160,644(8.0) | 309,888(10.3) | 722,832(14.5) | 2,306,984(23.1) |
| | 52~58 | 34,870(3.5) | 87,444(5.8) | 147,218(7.4) | 291,776(9.7) | 695,664(13.9) | 2,263,968(22.6) |
| | 59~61 | 17,020(1.7) | 68,352(4.6) | 124,752(6.2) | 255,657(8.5) | 623,544(12.5) | 2,070,240(20.7) |
| | 62 | -(-) | 49,308(3.3) | 98,658(4.9) | 203,052(6.8) | 540,280(10.8) | 1,951,740(19.5) |
| | 63 | -(-) | 46,710(3.1) | 93,710(4.7) | 187,710(6.3) | 462,280(9.2) | 1,792,920(17.9) |
| | 平成 元~5 | -(-) | 24,210(1.6) | 71,210(3.6) | 165,210(5.5) | 417,280(8.3) | 1,675,920(16.8) |
| 6 | -(-) | 19,368(1.3) | 56,968(2.8) | 132,168(4.4) | 333,824(6.7) | 1,340,736(13.4) | |
| 夫 及 子 2 人 婦 び 人 | 昭和 50・51 | -(-) | 39,560(2.6) | 93,672(4.7) | 226,688(7.6) | 602,028(12.0) | 2,109,384(21.1) |
| | 52~58 | -(-) | 24,170(1.6) | 74,604(3.7) | 201,104(6.7) | 565,656(11.3) | 2,043,568(20.4) |
| | 59~61 | -(-) | -(-) | 44,740(2.2) | 159,754(5.3) | 484,944(9.7) | 1,839,240(18.4) |
| | 62 | -(-) | -(-) | 27,678(1.4) | 126,378(4.2) | 408,280(8.2) | 1,720,740(17.2) |
| | 63 | -(-) | -(-) | 26,110(1.3) | 120,110(4.0) | 330,280(6.6) | 1,594,920(15.9) |
| | 平成 元~4 | -(-) | -(-) | -(-) | 83,610(2.8) | 278,640(5.6) | 1,435,920(14.4) |
| 5 | -(-) | -(-) | -(-) | 78,610(2.6) | 273,640(5.5) | 1,420,920(14.2) | |
| 6 | -(-) | -(-) | -(-) | 62,888(2.1) | 218,912(4.4) | 1,136,736(11.4) | |

資 料：大蔵省主税局調

- 1 () 替は、所得に対する負担割合である。
- 2 事業所得者の社会保険料は、次の算式による国民健康保険料及び国民年金保険料の合計額に相当する金額が支払われるものとして計算した。
 - (1) 昭和50~51年分
 - イ 国民健康保険料 = (所得金額 - 16万円) × 3% + 2,000円 × 世帯人員 + 3,000円 最高8万円
 - ロ 国民年金保険料 = 独身者の世帯 6,600円、扶養親族1人以上を有する世帯 13,200円
 - (2) 昭和52~58年分
 - イ 国民健康保険料 = (所得金額 - 19万円) × 4% + 3,500円 × 世帯人員 + 5,500円 最高12万円
 - ロ 国民年金保険料 = 独身者の世帯 13,200円、扶養親族1人以上を有する世帯 26,400円
 - (3) 昭和59~平成6年分
 - イ 国民健康保険料 = (所得金額 - 22万円) × 6% + 8,000円 × 世帯人員 + 11,500円 最高26万円
 - ロ 国民年金保険料 = 独身者の世帯 51,800円、扶養親族1人以上を有する世帯 103,600円
- 3 平成元年以降の所得税負担額については、子2人のうち1人が特定扶養親族に該当するものとして計算した。
- 4 税額は端数まで計算しているため、簡易税額表によって算定を行なった場合と必ずしも一致しない。

2 平成6年度税制改正の要綱

当面の経済状況等を踏まえた政策的要請に応えるため、所得税減税、相続税減税等を実施するとともに、土地税制等について適切な対応を図る一方、公益法人等に対する課税の適性化、租税特別措置の整理合理化その他所要の措置を講ずることとし、次のとおり税制改正を行うものとする。

なお、税制改革については、引き続き検討を進め、年内にその実現を図るものとする。

一 平成6年分所得税の特別減税の実施

1年限りの措置として、平成6年分の所得税について、定率による特別減税を、次により実施する。

- 1 特別減税は、その者の所得税額から特別減税の額を控除する。
- 2 特別減税の額は、平成6年分の所得税額の20%相当額とする。
ただし、20%相当額が200万円を超える場合は200万円を限度とする。
- 3 特別減税の実施方法は、次による。
 - (1) 給与所得者に係る特別減税
 - ① 平成6年1月から6月までの間に支払われた給与等について、当該給与等に係る源泉徴収税額の20%相当額を原則として同年6月に還付する。
ただし、当該源泉徴収税額の20%相当額が100万円を超える場合は100万円を限度とする。
 - ② 平成6年分の年末調整の際に、年税額の20%相当から上記①の還付金額を控除した残額を控除する。
 - (2) 公的年金等について、給与等の場合と同様の取扱いとする。
 - (3) 事業所得者等に係る特別減税
 - ① 平成6年分の所得税に係る確定申告書を提出する事業所得者等は、その提出の際に、所得税額から特別減税の額を控除する。
 - ② 平成6年分の所得税に係る予定納税基準額の計算は、特別減税を加味して行うものとする。

二 相続税の負担軽減

1 相続税の税率の適用区分の拡大等

相続税の税率を次のように改める。

| 税率 | 現 行 | 改 正 案 |
|-----|------------|------------|
| 10% | 700万円以下の金額 | 800万円以下の金額 |
| 15% | 1,400万円 | 1,600万円 |
| 20% | 2,500万円 | 3,000万円 |
| 25% | 4,000万円 | 5,000万円 |
| 30% | 6,500万円 | 1億円 |
| 35% | 1億円 | |
| 40% | 1億5,000万円 | 2億円 |
| 45% | 2億円 | |
| 50% | 2億7,000万円 | 4億円 |
| 55% | 3億5,000万円 | |
| 60% | 4億5,000万円 | 20億円 |
| 65% | 10億円 | |
| 70% | 10億円を超える金額 | 20億円を超える金額 |

2 相続税の課税最低限の引上げ

相続税の遺産に係る定額控除及び法定相続人比例控除を次のとおり引き上げる。

| | 現 行 | 改 正 案 |
|-----------|------------------------|--------------------------|
| 定 額 控 除 | 4,800万円 | 5,000万円 |
| 法定相続人比例控除 | 950万円に法定相続人数 を乗じた金額 | 1,000万円に法定相続人 数を乗じた金額 |

3 配偶者の相続税負担の軽減措置の拡充等

配偶者の負担軽減措置の最低保障額を次のとおり引き上げる。

| 現 行 | 改 正 案 |
|---------|-----------|
| 8,000万円 | 1億6,000万円 |

なお、軽減措置の対象となる財産には、仮装又は隠ぺいされていた財産を含めないこととする。

4 小規模宅地等についての相続税の課税の特例の拡充等

小規模宅地等（200㎡）についての相続税の課税の特例の減額割合（現行 事業用宅地等70%、居住用宅地等60%）を次のように改める。

(1) 居住用宅地等

- | | |
|------------------------------|-----|
| ① 被相続人と同居していた親族が引き続き居住している場合 | 80% |
| ② ①以外の場合 | 50% |

(2) 事業用宅地等（不動産貸付の用に供されたい宅地等を除く）

- | | |
|----------------------------|-----|
| ① 被相続人が営んでいた事業を引き続き営んでいる場合 | 80% |
| ② ①以外の場合 | 50% |

(3) 不動産貸付の用に供されていた宅地等

50%

(4) 国の事業の用に供されていた宅地等

- | | |
|---------------------------|-----|
| ① 引き続き国の事業の用に供される見込みである場合 | 80% |
| ② ①以外の場合 | 50% |

なお、80%減額の要件を満たす居住用宅地等については、一棟の家屋の一部でも被相続人の居住の用に供していれば、その家屋の敷地全体を居住用宅地等とする。

（注）上記1から4までの改正は、原則として、平成6年1月1日以後の相続から適用する。

5 相続税の延納税額についての物納の特例の創設

延納相続税額の納付方法について、次により、相続により取得した土地での物納を認める特例措置を講ずる。

(1) 特例適用対象者

昭和64年1月1日から平成3年12月31日までの間に開始した相続により土地を取得した延納適用者のうち、延納相続税額を金銭で納付することが困難となっている者

(2) 特例の対象とする財産

その者がその相続により取得した土地

(3) 特例の対象とする税額

分納期限未到来の延納相続税額

(4) 収納価額

相続税の課税価格の計算の基礎となったその土地の価額

(5) 申請期間

平成6年4月1日から平成6年9月30日までの6か月間とし、この間、納税者について一回に限り申請ができる

こととする。

三 法人特別税、普通乗用自動車に係る消費税の税率の特例

法人特別税及び普通乗用自動車に係る消費税の税率の特例措置を期限の到来とともに廃止する。

四 土地・住宅税制

1 土地税制の改正

(1) 優良住宅地の造成等のために土地等を譲渡した場合の長期譲渡所得の課税の特例について、次の措置を講ずる。

① 適用対象に、次に掲げる土地等の譲渡を加える。

イ 優良な建築物の建設をする事業（施行地区面積が500㎡以上であること等一定の要件を満たすものに限る。）を行う者に対する市街化区域内又は未線引都市計画区域内で用途地域が定められている地域内の土地等の譲渡で、当該譲渡に係る土地等が当該事業の用に供されるもの

ロ 一団の宅地の造成（一団の宅地の面積が1,000㎡以上であること等一定の要件を満たすものに限る。）を行う個人又は法人に対する都市計画区域内の土地等の譲渡で、当該譲渡に係る土地等が当該一団の宅地の用に供されるもの

ハ 民間都市開発事業の用に供される土地の先行取得の業務を行う民間都市開発推進機構に対する当該業務に係る土地の譲渡

② 三大都市圏の特定市町村の市街化区域内で行われる開発許可を要しない優良住宅地造成事業の面積要件を500㎡以上（現行1,000㎡以上）に引き下げる。

③ 確定優良住宅地等予定地のための譲渡について、次の措置を講ずる。

イ 一団の住宅又は中高層の耐火共同住宅の建設に関する事業について予定期間の2年延長が認められる住宅戸数等の要件を50以上（現行100以上）に引き下げる。

ロ 適用対象となる土地等の譲渡の範囲に、一定の期間内に上記①ロに掲げる土地等の譲渡に該当することとなることが確実であると認められることにつき証明がされた土地等の譲渡を加える。

（注）上記①イ及びロ、②並びに③ロの改正は平成6年1月1日以後に行う土地等の譲渡について、上記③イの改正は平成6年4月1日以後に行う土地等の譲渡について適用する。

(2) 法人の一般の土地譲渡益追加課税制度について、次の措置を講ずる。

① 適用除外の範囲に、上記(1)①のイからハまでに掲げる土地等の譲渡を加える。

② 適用除外とされる三大都市圏の特定市町村の市街化区域内で行われる開発許可を要しない優良住宅地造成事業及び確定優良住宅地等予定地のための譲渡について、上記(1)の②及び③と同様の装置を講ずる。

③ 適用除外とされる棚卸資産の譲渡の範囲に、農住組合の土地区画整理事業に係る保留地の譲渡を加える。

(3) 特定の事業用資産の買換え等の場合の課税の特例について、平成6年1月1日から平成7年3月31日までの間の時限措置として、次の措置を講ずる。

① 適用対象に次の買換え等を追加し、課税繰延割合を80%とする。

イ 譲渡資産 土地等、建物又は構築物で、昭和56年12月31日以前に取得されたもの

ロ 買換資産 既成市街地等以外の地域内にある建物、構築物又は機械装置

② 既成市街地等の内から外への買換え等のうち、近郊整備地帯等への買換え等に係る課税繰延割合を80%（現行60%）に引き上げる。

(4) 地価税の特例

① 医療又は福祉に従事する者の養成施設の用に供されている土地等についての非課税措置の対象となる土地等の範囲に、救急救命士養成施設の用に供されている土地等を追加する。

② 特定の都市計画駐車場の用に供されている土地等について、非課税措置を講ずる。

- ③ 優良な住宅地の造成事業等に係る分譲予定地等についての課税価格に算入すべき土地等の価額を5分の1に軽減する特例措置について、開発許可を受けて行われる一団の宅地造成事業のうち三大都市圏の特定の市街化区域内において行われるものに係る事業規模の要件を500㎡以上（現行1,000㎡以上）に引き下げる。
- ④ 障害者を雇用する事業所の用に供されている土地等についての課税価格に算入すべき土地等の価額を2分の1に軽減する特例措置について、障害者雇用要件の判定の基礎となる障害者の数に、重度障害者である短時間労働者を含める。
- ⑤ 特別避難階段の設置が義務付けられている特定の建築物の用に供されている土地等のうち、当該特別避難階段の附室又はバルコニーの用に供されている部分について、課税価格に算入すべき土地等の価額を2分の1に軽減する措置を講ずる。
- ⑥ 工場立地法の環境施設の用に供されている土地等のうち、環境施設の基準面積を超える部分について、課税価格に算入すべき土地等の価額を3分の2に軽減する措置を講ずる。
- ⑦ 総合設計制度に基づく公開空地等のうち一定のものに係る土地等について、課税価格に算入すべき土地等の価額を3分の2に軽減する措置を講ずる。

（注）上記①から⑦までの改正は、平成6年の課税時期に係る地価税から適用する。

5) その他

- ① 特定土地区画整理事業等のために土地等を譲渡した場合の2,000万円特別控除の適用対象に、防災のための集団移転促進事業に係る国の財政上の特別措置等に関する法律に基づく集団移転促進事業計画に定められた移転促進区域内の土地等が同計画に基づき地方公共団体に買い取られる場合を加える。
- ② 特定住宅地造成事業等のために土地等を譲渡した場合の1,500万円特別控除の適用対象に、次に掲げる場合を加える。
 - イ 産業廃棄物の処理に係る特定施設の整備の促進に関する法律による整備計画の認定を受けて行われる特定施設の整備事業の用に供するために、土地等が特定の第三セクター等買い取られる場合
 - ロ 次に掲げる特定の民間宅地造成事業等の用に供するために、土地等が、平成6年1月1日から平成7年12月31日までの間に、国土利用計画法による届出をし、かつ、勧告を受けずに買い取られる場合（優良住宅地造成等のために土地等を譲渡した場合の長期譲渡所得の課税の特例の適用を受ける譲渡、同一の事業用地として2年以上に分けて買い取られる場合における2年目以降の譲渡等に該当するものを除く。）
 - (イ) 開発許可を受けて行われる一団の宅地造成事業で、その造成に係る一団の土地の面積が5ha以上であること等一定の要件を満たすもの
 - (ロ) 土地区画整理事業として行われる一団の宅地造成事業で、その造成に係る一団の土地の面積が5ha以上であること等一定の要件を満たすもの
 - (ハ) 都市計画区域内で行われる一団の住宅建設事業で、その建設される住宅の戸数が50戸以上であること等一定の要件を満たすもの
- ③ 新規取得土地等に係る負債利子の課税の特例制度の適用除外の範囲に、国鉄清算事業団の土地を一般競争入札で取得した場合を加える。
- ④ 民間都市開発推進機構が先行取得する民間都市開発事業の用に供される土地の所有権の移転登記に対する登録免許税を5年間免税とする措置を講ずる。

（注）上記①及び②イの改正は、平成6年4月1日以降に行う土地等の譲渡について適用する。

2 住宅税制の改正

- (1) 特定の居住用財産の買換え等の場合の特例について、適用対象となる譲渡資産の価額要件を2億円以下（現行1億円以下）に引き上げる。

(注) 上記の改正は、平成6年1月1日以後に行う居住用財産の譲渡について適用する。

- (2) 住宅取得促進税制について、適用対象者の所得要件を3,000万円以下（現行2,000万円以下）に引き上げる。

(注) 上記の改正は、平成6年1月1日以後に住宅を自己の居住の用に供する場合について適用する。

- (3) 給与所得者等が住宅資金の貸付け等を受けた場合の課税の特例の適用期限を2年延長する。

- (4) 住宅取得資金の贈与を受けた場合の贈与税額の計算の特例について、次の措置を講じた上、その適用期限を2年延長する。

- ① 特例計算限度額を1,000万円（現行500万円）に引き上げる。
- ② 適用対象となる住宅の床面積要件の上限を240㎡以下（現行200㎡以下）に引き上げる。
- ③ 既存住宅のうち耐火建築物以外の建築物の築後経過年数要件を15年以内（現行10年以内）に緩和する。
- ④ 適用対象者の所得要件を1,200万円以下（現行1,000万円以下）に引き上げる。

(注) 上記①から④までの改正は、平成6年1月1日以後の贈与から適用する。

五 租税特別措置

1 租税特別措置の新設・拡充等

当面の政策的要請に応えるため、次のとおり租税特別措置の新設・拡充等を行う。

(1) 特別措置の新設・拡充

- ① 平成6年4月1日から平成8年3月31日までの間に、有限会社から支払を受けるべき利益の配当を、一定の要件の下に、当該有限会社の資本の増加に係る出資の払込に充てた場合には、当該出資の払込に充てた利益の配当の額のうち有限会社法第9条に規定する最低資本金の額に達するまでの部分に相当する金額に係る配当所得については、所得税を課さないこととする。

- ② 利益をもってする株式の消却が行われたことによりその消却した株式に対応する資本の金額のうち消却されなかった株式に対応する部分の金額（みなし配当等の金額）については、所得税の源泉徴収を適用しないこととする。

(注) 上記の改正は、平成6年4月1日以後に利益をもってする株式の消却が行われた場合について適用する。

- ③ 勤労者財産形成住宅（年金）貯蓄非課税制度について、転職者等の非課税継続適用期間を1年（現行6月）に延長する。

(注) 上記の改正は、平成6年4月1日以後に離職等をした場合について適用する。

- ④ 相続財産に係る譲渡所得の課税の特例の適用期間を、相続税の申告書の提出期限から3年以内（現行2年以内）に延長する。

(注) 上記の改正は、平成6年1月1日以後に相続等により取得した相続財産を同日以後に譲渡する場合について適用する。

- ⑤ 特定中小企業者の新分野進出等による経済の構造的変化への適応の円滑化に関する臨時措置法の制定に伴い、次の措置を講ずる。

イ 同法の承認新分野進出等計画を実施する特別中小企業者を中小企業等基盤強化税制の対象に追加し、機械装置について30%の特別償却又は7%の特別税額控除を認める。

ロ 同法に規定する組合等が構成員に賦課する負担金について特別償却を認め、増加試験研究費の税額控除の対象に加えるとともに、組合等が負担金により取得する試験研究用資産について圧縮記帳を認める。

ハ 同法の特別中小企業者について、欠損金の繰戻し還付の適用停止措置の適用を除外することにより、繰戻し還付を認める。

- ⑥ 試験研究費の額が増加した場合等の特別税額控除制度について、特別試験研究費の範囲に、外国の試験研究機関等との一定の共同試験研究費を加える。

- ⑦ 製品輸入額が増加した場合の製造用機械の割増償却又は特別税額控除制度について、対象事業の範囲に建設業を加える。
- ⑧ 大阪湾臨海地域開発整備法の開発地区において整備計画に従って一定の第三セクターが取得する中核的施設について、取得価額の100分の12の特別償却を認める。
- ⑨ 農業経営改善計画等に係る機械等の割増償却制度について、果樹・茶樹の栽培、施設園芸又は畜産に係る農業に関し、営農の規模拡大の要件の緩和等の措置を講ずる。
- ⑩ 高齢者、障害者等が円滑に利用できる特定建築物の建築の促進に関する法律（仮称）の制定に伴い、同法の認定建築物について、5年間100分の20の割増償却を認める。
- ⑪ 創業中小企業投資損失準備金制度を創設する。
- ⑫ ガス熱量変更準備金制度を創設する。
- ⑬ 世界都市博覧会出展準備金制度を創設する。
- ⑭ 特定都市鉄道整備準備金制度について、累積限度額を工事費総額の2分の1（現行4分の1）に引き上げた上、その適用期限を2年延長する。
- ⑮ 特定の基金に対する負担金等の損金算入の特例制度について、対象となる業務の範囲に農地保有の合理化を促進するための業務を加える。
- ⑯ 特定対内投資事業者の欠損金の繰越期間の特例制度について、繰越控除期間を10年（現行7年）に延長する。
- ⑰ 特定の外航船舶等の所有権の保存登記等に対する登録免許税の税率の軽減措置について、二重構造化タンカーの軽減税率を1,000分の2（現行1,000分の3）に引き下げた上、その適用期限を2年延長する。
- ⑱ 約束手形に係る印紙税の税率等の特例について、対象となる約束手形の振出人の範囲に保険相互会社を加える。

(2) 特別措置の適用期限の延長

- ① 高度省力化投資促進税制及び中小企業機械投資促進税制の適用期限（現行 平成6年6月30日まで）を平成6年12月31日まで延長する。
- ② 次に掲げる特別措置の適用期限を3年延長する。
 - イ 清酒等に係る酒税の税率の特例措置
 - ロ 農地等についての相続税の納税猶予の特例の改正に伴う賃貸住宅用地等への転用に係る経過措置
- ③ 次に掲げる特別措置の適用期限を2年延長する。
 - イ 特別国際金融取引勘定において経理された預金等の利子の非課税
 - ロ 山林を現物出資した場合の所得税の納期限の特例
 - ハ 特定の拠点地区における産業業務施設の特別償却
 - ニ 稼行炭鉱地域における工業用機械等の特別償却
 - ホ 特定の海外債権に係る海外投資等損失準備金
 - ヘ 下請中小企業振興準備金等
 - ト 伝統的工芸品産業振興準備金等
 - チ 中小企業知識融合開発準備金等
 - リ 金属鉱業等鉱害防止準備金
 - ヌ 海洋油田・ガス田廃鉱準備金
 - ル 証券取引責任準備金
 - ヲ 商品取引責任準備金
 - ワ 中小企業の貸倒引当金の特例
 - カ 欠損金の繰戻しによる還付の不適用

- ヨ 農地保有合理化法人が農地等を取得した場合の所有権の移転登記に対する登記免許税の税率の軽減
- タ 農業振興地域の整備に関する法律又は集落地域整備法に基づく交換分合により土地を取得した場合の所有権の移転登記に対する登録免許税の税率の軽減
- レ 公的医療機関の開設者等が国立病院等に係る土地等を取得した場合の所有権の移転登記に対する登録免許税の税率の軽減
- ソ 関西国際空港株式会社の登記に対する登記免許税の免税
- ツ 特定の輸入石油製品等に対する石油税の免税
- ネ 特定の国産石油製品に対する石油税の還付

④ 入国者が輸入する紙巻たばこのたばこ税の税率の特例措置について、その適用期限を1年延長する。

⑤ 特定農産加工業経営改善臨時措置法の延長に伴い、次に掲げる制度のうち同法に係る措置の適用期限を平成7年3月31日まで延長する。

- イ 中小企業等基盤強化税制
- ロ 産業構造転換用設備等の特別償却
- ハ 鉱工業技術研究組合等に対する支出金の特別償却
- ニ 鉱工業技術研究組合等の所得計算の特例
- ホ 特定の事業者の整備廃棄により生ずる損失に係る欠損金の繰越期間の特例

⑥ 繊維工業構造改善臨時措置法の延長に伴い、次に掲げる制度のうち同法に係る措置の適用期限を平成7年3月31日まで延長する。

- イ 繊維工業構造改善事業計画等を実施する特定商工組合等の構成員の機械等の割増償却
- ロ 鉱工業技術研究組合等に対する支出金の特別償却
- ハ 鉱工業技術研究組合等の所得計算の特例

2 租税特別措置の整理合理化

租税特別措置について、所要の経過措置を講じた上、次の措置を講ずる。

(1) 租税特別措置の廃止

次に掲げる特別措置を廃止する。

- ① 船舶の貸付けに係る国内源泉所得に対する源泉徴収の不適用
- ② 工業用水道等への転換設備の特別償却
- ③ 店舗用建物等消火設備の特別償却
- ④ 穀物用サイロの割増償却
- ⑤ 中小企業構造改善等事業用共同施設の特別償却
- ⑥ 中小企業構造改善準備金等
- ⑦ 特定ガス導管工事償却準備金

(2) 租税特別措置の縮減合理化

① 税額控除等

- イ エネルギー需給構造改革推進投資促進税制について、対象設備の見直し等を行った上、その適用期限を2年延長する。
- ロ 中小企業新技術体化投資促進税制について、対象設備の見直しを行った上、その適用期限を2年延長する。
- ハ 技術等海外取引に係る所得の特別控除制度について、収入金額に係る控除率を特許権等の譲渡等にあっては100分の7（現行100分の8）に、コンサルティング役務の提供にあっては100分の14（現行100分の16）にそれぞれ引き下げるとともに、当期の所得に係る控除限度額を所得金額の35%（現行40%）に引き下げた上、その

適用期限を2年延長する。

② 特別償却等

- イ 公害防止用設備の特別償却制度について、対象設備の範囲を縮減する。
- ロ 民間事業者の能力の活用により整備される特定の施設の特別償却制度について、償却割合を100分の12(現行100分の13)に引き下げた上、その適用期限を2年延長する。
- ハ 関西文化学術研究都市の文化学術研究地区における文化学術研究施設等の特別償却制度について、償却割合を機械及び装置にあっては100分の28(現行100分の30)に、研究所用建物にあっては100分の13(現行100分の15)にそれぞれ引き下げるとともに、対象施設から文化学術研究交流施設を除外する。
- ニ 高度技術工業集積地域における高度技術工業用設備の特別償却制度について、対象となる取得期間を開発計画承認後12年以内(現行10年以内)に延長するとともに、償却割合を、開発計画承認後10年超12年以内の期間にあっては、機械及び装置100分の14(現行100分の15)、建物100分の7(現行100分の8)にそれぞれ引き下げるほか、対象事業の見直しを行う。
- ホ 特定事業集積促進地域における特定事業用資産の特別償却制度について、対象となる取得期間を集積促進計画承認後7年以内(現行5年以内)に延長するとともに、償却割合を、集積促進計画承認後5年超7年以内の期間にあっては、機械及び装置等100分の20(現行100分の24)、建物100分の10(現行100分の12)にそれぞれ引き下げた上、集積促進計画の承認期限を2年延長する。
- ヘ 特定電気通信設備の特定償却制度のうち、電気通信基盤充実設備に係る特別償却について、対象設備に中継系光ファイバケーブルを追加する等の見直しを行った上、その適用期限を2年延長する。
- ト 低開発地域工業開発地区、農村地域工業等導入地区又は半島振興対策実施地域における工業用機械等の特別償却制度について、次の改正を行う。
 - (イ) 低開発地域工業開発地区及び農村地域工業等導入地区に係る償却割合を、機械及び装置にあっては100分の14(現行100分の15)に、工場用建物にあっては100分の7(現行100分の8)にそれぞれ引き下げた上、これらの地区に係る適用期限等を2年延長する。
 - (ロ) 半島振興対策実施地域に係る償却割合を、機械及び装置にあっては100分の14(現行100分の16)に、工場用建物にあっては100分の7(現行100分の8)にそれぞれ引き下げた上、当該地域に係る適用期限を1年延長する。
 - (ハ) 対象資産の取得価額の最低限度を、低開発地域工業開発地区にあっては2,300万円超(現行2,100万円超)に、半島振興対策実施地域にあっては2,100万円超(現行1,900万円超)にそれぞれ引き上げる。
- チ 中小企業者等の機械の特別償却制度について、償却割合を100分の13(現行100分の14)に引き下げる。
- リ 医療用機器等の特別償却制度について、償却割合を、一般の医療用機器にあっては100分の14(現行100分の15)に、特定の共同利用医療用機器にあっては100分の15(現行100分の16)にそれぞれ引き下げる。
- ヌ 新築貸家住宅の割増償却制度について、次の改正を行った上、その適用期限を2年延長する。
 - (イ) 一般貸家住宅に係る割増率を、耐用年数45年以上のものにあっては100分の30(現行100分の34)、耐用年数45年未満のものにあたっては100分の15(現行100分の20)にそれぞれ引き下げる。
 - (ロ) 三大都市圏における特定の優良貸家住宅に係る特例(割増率100分の70又は100分の50)について一定の場合を除き廃止する一方、特定優良賃貸住宅の供給の促進に関する法律の特定優良賃貸住宅のうち一定の要件を満たすものについて、耐用年数45年以上のものにあっては100分の70、耐用年数45年未満のものにあっては100分の50の割増償却を認める。
- ル 倉庫用建物の割増償却制度について、割増率を100分の16(現行100分の18)に引き下げる一方、特定の貯蔵そう倉庫を適用対象に追加した上、その適用期限を2年延長する。

ヲ 特定の登録ホテル等の原価償却資産の耐用年数の特例について、耐用年数の短縮の限度（現行100分の18）を平成6年度に取得するものにあつては100分の16、平成7年度に取得するものにあつては100分の13、平成8年度に取得するものにあつては100分の9にそれぞれ引き下げる。

ワ 海外投資等損失準備金制度について、特定産業振興事業等及び特定海外経済協力事業等に係る積立率を100分の18（現行100分の20）に引き下げるほか、対象地域（新開発地域）の見直しを行った上、その適用期限を2年延長する。

(3) 登録免許税の特例

① 国有農地等の所有権の移転登記等に対する登録免許税の税率の軽減措置について、農地法第61条の規定により土地の売渡しを受けた場合の所有権の移転登記に対する軽減税率を1,000分の30（現行1,000分の25）に引き上げた上、その適用期限を2年延長する。

② 森林整備法人が分収育林契約に係る土地につき受ける地上権の設定登記に対する登録免許税の税率の軽減措置について、軽減税率を1,000分の22（現行1,000分の20）に引き上げた上、その適用期限を2年延長する。

③ 時効により取得した土地の所有権の保存登記に対する登録免許税の税率の軽減措置について、軽減税率を1,000分の5（現行1,000分の4）に引き上げた上、その適用期限を2年延長する。

④ 事業協同組合等が中小企業事業団から融資を受けて取得した土地等を組合員等に再譲渡する場合の所有権の移転登記に対する登録免許税の税率の軽減措置について、軽減税率を1,000分の30（現行1,000分の25）に引き上げた上、その適用期限を2年延長する。

（注）昭和61年度改正の経過措置を2年延長する。

⑤ 事業協同組合等が環境事業団から譲り受けた土地を組合員等に再譲渡する場合の所有権の移転登記に対する登録免許税の税率の軽減措置について、軽減税率を1,000分の30（現行1,000分の25）に引き上げた上、その適用期限を2年延長する。

⑥ 次に掲げる勧告等によって法人の設立等が行われる場合の登記に対する税率の軽減措置について、現物出資等に係る船舶の所有権の移転登記に対する軽減税率を1,000分の23（現行1,000分の20）に引き上げた上、ロからホまでに係る適用期限を2年延長する。

- イ 行政機関の法令の規定に基づく勧告又は指示
- ロ 卸売市場法の規定に基づく認定
- ハ 漁業再建整備特別措置法の規定に基づく認定
- ニ 特定農産加工業経営改善臨時措置法の規定に基づく承認
- ホ 中小企業近代化促進法の規定に基づく承認

⑦ 民間事業者の能力の活用により整備される特定の係留施設に係る土地の所有権の保存登記に対する税率の軽減措置について、軽減税率を1,000分の3（現行1,000分の2）に引き上げた上、その適用期限を2年延長する。

⑧ 特定の民間都市開発事業等の用に供する土地を取得した場合の所有権の移転登記に対する税率の軽減措置について、対象事業の範囲を見直すとともに、軽減税率を1,000分の9（現行1,000分の6）に引き上げた上、その適用期限を2年延長する。

六 課税の適正・公平の確保

1 公益法人等に対する課税の適正化

公益法人等の寄附金の損金算入限度額を所得の100分の27（現行100分の30）に引き下げる（学校法人等及び社会福祉法人については、従来どおり、所得の100分の50と年200万円のいずれか多い金額とする。）。

2 交際費課税の見直し

資本金5,000万円以下の法人の交際費について、現行の定額控除枠以下の部分について、全額損金算入を改め、100

分の10相当額を損金不算入とする（定額控除枠を超える部分については、従来どおり全額損金不算入）。

3 用途不明金に対する課税

法人の用途不明金に対しては、通常の法人税課税に加え、40%の法人税の追加課税を行う。

（注）上記の改正は、平成6年4月1日から平成8年3月31日までの間の用途不明金について適用する。

七 酒 税

1 税負担の適正化

(1) 酒税の税率を次の基準により引き上げる。

| 種 類 | 現 行 | 改 正 案 |
|--------------------------|--------------------|----------|
| | （各1 <i>kl</i> 当たり） | |
| 清 酒 | | |
| （アルコール分15度） | 133,700円 | 140,500円 |
| 合 成 清 酒 | | |
| （アルコール分15度） | 65,700円 | 79,300円 |
| しょうちゅう | | |
| しょうちゅう甲類 | | |
| （アルコール分25度） | 119,800円 | 155,700円 |
| しょうちゅう乙類 | | |
| （アルコール分25度） | 70,800円 | 102,100円 |
| ビ ー ル | 208,400円 | 222,000円 |
| 果 実 酒 類 | | |
| 果 実 酒 | 46,300円 | 56,500円 |
| 甘味果実酒 | | |
| （アルコール分12度） | 85,000円 | 98,600円 |
| スピリッツ類 | | |
| （アルコール分37度） | 331,400円 | 367,300円 |
| リキュール類 | | |
| （アルコール分12度） | 85,000円 | 98,600円 |
| 雑 酒 | | |
| 発泡酒（麦芽重量割合が 67%以上のもの） | 208,400円 | 222,000円 |
| 粉 末 酒 | 276,400円 | 320,500円 |
| その他の雑酒（その他のもの） | | |
| （アルコール分12度） | 85,000円 | 98,600円 |

(2) 発泡性を有する酒類に対する加算税率を廃止する。

（注）上記の改正は、平成6年5月1日から実施する。

2 ビールの製造免許に係る最低製造数量基準を60*kl*（現行2,000*kl*）に引き下げる。

3 そ の 他

酒類製造者が自己の製造場間で行う酒類の移入については全て戻入れ控除の対象とするほか、酒類の製造容器等の検定制度を申告制度に改める等所要の措置を講ずる。

八 そ の 他

- 1 オリンピック競技大会における優秀な成績を顕彰するものとして財団法人日本オリンピック委員会から交付される一定の金品については、所得税を非課税とする。
(注)上記の改正は、平成6年分以後の所得税について適用する。
- 2 雇用保険法等の一部改正により雇用保険制度に新設される雇用継続給付(高年齢雇用継続給付、育児休業給付)については、社会経済情勢の推移等を勘案しつつ検討を加える旨の規定を設けることとした上、所得税を非課税とする。
- 3 寄附金の損金不算入に対する特例等の対象となる特定公益増進法人の範囲に、国際観光振興会、精神障害者社会復帰促進センター、福祉用具の研究開発及び普及の促進に関する法律の指定法人等を加える。
- 4 寄附金の損金不算入に対する特例等の対象となる認定特定公益信託の範囲に、複数の対象業務を目的とする特定公益信託を加える。
- 5 公益法人等の収益事業の範囲から、民間都市開発推進機構が行う都市開発事業に係る不動産販売業等を除外する。
- 6 人工腎臓装置の耐用年数を短縮する。
- 7 個人事業者に係る消費税の確定申告期限の特例措置について、その適用期限を延長する。
- 8 預貯金通帳等に係る印紙税の申告及び納付等の特例の対象となる預貯金通帳等の範囲に貯蓄預金通帳を加える。
- 9 相続財産を贈与した場合の相続税の非課税制度の対象となる法人の範囲に、環境事業団及び一定の専修学校を設置する準学校法人を加える。
- 10 相続財産を拠出した場合の相続税の非課税制度の対象となる認定特定公益信託の範囲に、複数の対象業務を目的とする特定公益信託を加える。
- 11 平成6年4月1日から平成9年3月31日までの間の措置として、課税標準が不動産の価額である土地に係る登録免許税について、課税標準を固定資産課税台帳の登録価格の100の50(現行100分の100)とする措置を講ずる。

(注)平成6年4月1日から2年間、調整割合を100分の40とする経過措置を設ける。

九 その他所要の税制の整備を行う。

(備 考)

以上の税制改正による増減収額は、別表のとおりと見込まれる。

(別 表)

平成6年度の税制改正(内国税関係)による増減収額試算

(単位:億円)

| 改 正 事 項 | 初 年 度 | 平 年 度 |
|--------------------------------|----------|----------|
| 1. 平成6年分所得税の特別減税 | △ 38,430 | △ 38,430 |
| 2. 相続税の負担軽減 | | |
| (1) 税率構造の緩和 | △ 920 | △ 1,720 |
| (2) 課税最低限の引上げ | △ 140 | △ 270 |
| (3) 配偶者の負担軽減措置の拡充 | △ 410 | △ 760 |
| (4) 小規模宅地等に係る課税の特例の拡充等 | △ 250 | △ 470 |
| 計 | △ 1,720 | △ 3,220 |
| 3. 法人特別税の廃止 | △ 3,060 | △ 3,150 |
| 4. 普通乗用自動車に係る消費税の税率の特例の廃止 | △ 700 | △ 930 |
| 小 計(1+2+3+4) | △ 43,910 | △ 45,730 |
| 5. 土地・住宅税制の改正 | | |
| (1) 住宅税制の拡充 | △ 70 | △ 70 |
| (2) 地価税の特例の拡充 | △ 80 | △ 80 |
| 計 | △ 150 | △ 150 |
| 6. 租税特別措置の改正 | | |
| (1) 高度省力化・中小企業機械投資促進税制の適用期限の延長 | △ 210 | △ 270 |
| (2) 租税特別措置の整理合理化等 | 250 | 320 |
| 計 | 40 | 50 |
| 7. 課税の適正・公平の確保 | 290 | 830 |
| 8. 酒税の税率調整等 | 1,260 | 1,340 |
| 合 計 | △ 42,470 | △ 43,660 |

- (備考) 1. 普通乗用自動車に係る消費税の税率の特例の廃止による減収額には、消費譲与税に係るもの(初年度△140億円、平年度△190億円)を含む。
2. 上表のほか、土地の固定資産税評価の適正化等に伴う登録免許税の負担調整として、不動産登記に係る課税標準の特例を創設することによる減収額は4,640億円と見込まれる。

第120回 国税庁統計年報書

平成 6 年度版

平成 8 年 3 月

編 集 国税庁長官官房企画課
東京都千代田区霞が関 3-1-1
