

第119回 国税庁統計年報書

平成5年度版

国 税 庁

は じ め に

この統計年報書は、主として平成5年度内における国税庁主管の内国税の申告、処理、納税及びこれらに関連する計数を収録したもので、内国税がこの期間に、どのくらいの納税者から、どのような仕組みで、どれだけ納税されたかを示すものである。また、各税の課税標準となる所得、消費、資産、流通等日本経済の活動の姿をも現している。

この平成5年度版統計年報書は、明治9年に初めて刊行されて以来、119回目に当たり、この間、内国税に関する基礎統計として、一貫して正確な資料を提供してきたことは、大きな意義があると思う。加えて、急速に進展する経済構造の変化、経済取引の広域化・複雑化さらには国際化など社会・経済情勢の著しい変化のなか、各方面で税に対する関心はなお一層高まっており、内国税の推移やその実態からさまざまな経済現象を把握するための資料として、さらに重要度を増していくものと思われる。

今回の編集に当たっても、図表や解説をとり入れるなど、利用者にとって便利で、かつ、親しみやすいものとなるよう努めたところであるが、もちろん、まだ意に満たない点も多く残っているので、順次改善を加えていくつもりであり、各位の御批判と御協力をお願いする次第である。

この年報書が、いろいろな分野での指標、参考に供され、税に関する正しい認識を高め、申告納税制度の本旨を実現するための一助ともなれば幸いである。

平成7年3月

国税庁長官

寺村信行

目 次

国税庁の統計調査の概要	1
統計年報書利用上の注意	2
平成5年度統計調査結果の概要	
1 租税及び印紙収入	4
2 申告所得税	6
3 源泉所得税	8
4 法人税	10
5 相続税	12
6 贈与税	13
7 地価税	14
8 有価証券取引税	14
9 消費税	15
10 酒 税	15
11 航空機燃料税	17
12 電源開発促進税	18
13 たばこ税	18
14 揮発油税及び地方道路税	19
15 印 紙 税	19
16 国 税 徴 収	20
17 国 税 滞 納	21
18 不服審査・訴訟事件	22
19 間接国税犯則事件	23
主な統計表の収録項目一覧	24
主な統計表の調査対象期間と調査時点	27

(統 計 表)

第I編 総 括 編

1 総 括

1-1 租税及び印紙収入	
(1) 国税収納金整理資金徴収済額	30
(2) 決算額(一般会計分)の累年比較	32
(3) 国税収入構成(直接税・間接税等)の累年比較	34
(4) 国税収入構成(直接税・間接税等)の国際比較	34
(5) 歳出及び歳入に対する租税収入の累年比較	35
(6) 歳出及び歳入に対する租税収入の国際比較	35
1-2 国民所得に対する租税負担率	
(1) 租税負担率の累年比較	36
(2) 租税負担率の国際比較	36

1-3	徴税コスト	
(1)	国税の徴税コストの累年比較	37
(2)	地方税の徴税コストの累年比較	37
1-4	国税庁機構図	38
1-5	管区表	
(1)	都道府県別面積、人口、税務署数等	40
(2)	国税局の管轄区域	41

第Ⅱ編 直接国税編

2 申告所得税

※ 統計表を見る方のために

1	利用上の注意	44
2	申告所得税の税率等	44
3	申告所得税の主な諸控除	
(1)	所得控除	44
(2)	税額控除	45
2-1	課税状況	
(1)	申告及び処理の状況	46
(2)	既往年分の課税状況	46
(3)	免除状況	47
(4)	都道府県別の課税状況	48
2-2	所得階級別人員	
(1)	所得者区分別人員	51
(2)	所得者区分別人員の累年比較	52
(3)	青色申告者	53
(4)	都道府県別の人員	54
2-3	所得種類別人員、所得金額	
(1)	所得種類別内訳	64
(2)	業種別内訳	65
(3)	所得種類別人員、所得金額の累年比較	66
(4)	都道府県別の人員、所得金額	67
2-4	青色申告状況	
(1)	営業・その他事業所得者の青色申告の状況	75
(2)	平成5年分申告所得税の青色申告の主な特典	75
2-5	申告所得税標本調査結果（抜粋）	
	申告所得税標本調査の説明	76
(1)	総括表	77
(2)	納税者平均値による総括表	77
(3)	所得種類別表	78
(4)	所得控除表	80
(5)	税額控除表	84
(6)	源泉徴収税額表	84
(7)	専従者表	85

3 源泉所得税

※ 統計表を見る方のために

1 利用上の注意	86
2 源泉徴収税率	
(1) 利子所得	86
(2) 配当所得	86
(3) 割引債の償還差益	86
(4) 上場株式等の譲渡所得等	86
(5) 給与所得	86
(6) 退職所得	86
(7) 報酬・料金等	86
3-1 課税状況	
(1) 課税状況	87
(2) 加算税の状況	87
(3) 源泉徴収義務者数	87
(4) 利子所得等の課税状況	88
(5) 配当所得の課税状況	88
(6) 上場株式等の譲渡所得等の課税状況	90
(7) 給与所得、退職所得の課税状況	90
(8) 給与所得、退職所得の課税状況の累年比較	90
(9) 報酬・料金等の課税状況	91
(10) 非居住者等の課税状況	91
(11) 都道府県別の課税状況	92
3-2 民間給与実態統計調査結果(抜粋)	
民間給与実態統計調査の説明	93
(1) 源泉徴収義務者数、給与所得者数	94
(2) 給与額の累年比較	95
(3) 給与階級別の給与所得者数、給与額	96
(4) 国税局別の給与所得者数、給与額	97
(5) 給与所得者数、給与総額及び税額の累年比較	98
(6) 給与階級別の給与所得者数、給与総額及び税額	99

4 法人税

※ 統計表を見る方のために

1 利用上の注意	100
2 用語の説明	
(1) 法人の種類及び課税の範囲	100
(2) 事業年度	100
(3) 資本金	100
3 法人税の税率	
(1) 各事業年度の所得及び清算所得に対する税率	101
(2) 退職年金等積立金に対する税率	101
(3) 同族会社の留保金に対する特別税率	101
4-1 課税状況	
(1) 現事業年度分の課税状況	102
(2) 既往事業年度分の課税状況	102
(3) 法人数等の状況	103

(4) 加算税の状況	103
(5) 都道府県別の課税状況	104
(6) 都道府県別の法人数、所得金額	106
4-2 法人数	
(1) 決算期別の普通法人数	108
(2) 業種別の普通法人数	110
(3) 都道府県別の普通法人数	114
4-3 会社標本調査結果(抜粋)	
会社標本調査の説明	116
(1) 総括表	117
(2) 利益及び欠損の状況	118
(3) 営業収入金額及び所得率	119
(4) 益金処分	120
(5) 交際費、寄付金、引当金、減価償却費	121
(6) 所得階級別法人数	122
(7) 資本金階級別の同非別、青白別、組織区分別法人数	124
(8) 業種別、資本金階級別法人数	125

5 相続税

※ 統計表を見る方のために

1 利用上の注意	126
2 用語の説明	
(1) 加算贈与財産価額	126
(2) 2割加算額	126
(3) 納税猶予	126
3 相続税の率	126
4 相続税の主な諸控除	
(1) 税額控除	126
(2) 遺産に係る基礎控除	126
5-1 課税状況	
(1) 課税状況	127
(2) 課税状況の累年比較	127
(3) 国税局別の課税状況	127
(4) 申告及び処理の状況	128
(5) 加算税の状況	128
5-2 相続財産価格階級別	
(1) 人員、課税価格、税額	129
(2) 法定相続人員別の被相続人数	129
(3) 国税局別の被相続人数	130
5-3 相続財産種類別	
被相続人数、財産価額	131

6 贈与税

※ 統計表を見る方のために

1 利用上の注意	132
2 用語の説明	
(1) 住宅取得資金の贈与	132

(2) 納税猶予	132
3 贈与税の税率等	132
4 贈与税の主な諸控除	
(1) 配偶者控除	132
(2) 基礎控除	132
6-1 課税状況	
(1) 課税状況	133
(2) 課税状況の累年比較	133
(3) 加算税の状況	133
(4) 申告及び処理の状況	134
(5) 国税局別の課税状況	135
6-2 贈与財産価額階級別	
(1) 人員、財産価額、税額	136
(2) 国税局別の人員	136
6-3 贈与財産種類別	
受贈人員、財産価額	137

7 地 価 税

※ 統計表を見る方のために

1 利用上の注意	138
2 地価税の概要	138
(1) 地価税の創設	138
(2) 納税義務者	138
(3) 課税の対象	138
(4) 非課税とされる土地等	138
(5) 課税価格	138
(6) 基礎控除	138
(7) 税 率	138
(8) 申告・納付	138
7-1 課税状況	
(1) 課税状況	139
(2) 加算税の状況	139
(3) 国税局別課税状況	139
7-2 課税価格等	
(1) 課税価格等の状況	140
(2) 課税価格階級別	140
7-3 法人業種別及び資本金階級別	
(1) 業 種 別	141
(2) 資本金階級別	141

8 有価証券取引税

(1) 課税状況	142
(2) 加算税の状況	143
(3) 証券会社数	143
(4) 国税局別の課税状況	144

第Ⅲ編 間接国税編

9 消費税

※ 統計表を見る方のために

1 利用上の注意	146
2 消費税の概要	146
(1) 消費税の創設	146
(2) 納税義務者	146
(3) 課税標準	146
(4) 税額の計算	146
(5) 申告及び納付	146
(6) 免税取引及び非課税取引	146
(7) 事業者の納税事務負担を軽減するための措置等	146
9 消費税表	
(1) 課税状況	147
(2) 税関分の課税状況	147
(3) 都道府県別課税状況等	148

10 酒 税

※ 統計表を見る方のために

1 利用上の注意	154
2 酒税の概要	154
10-1 酒税関係総括表	
酒税関係総括表	155
10-2 課税状況	
(1) 課税状況	156
(2) 税関分の課税状況	157
(3) 都道府県別の課税状況	158
10-3 製成数量	
(1) 製成数量	162
(2) 都道府県別の製成数量	164
10-4 販売(消費)数量	
(1) 酒類の販売(消費)数量	166
(2) 都道府県別の販売(消費)数量	168
10-5 免許場数	
(1) 酒類の製造免許場数	170
(2) 酒母及びもろみの製造場数	170
(3) 酒類販売業免許場数及び酒類販売業者数	171
(4) 免許場数の累年比較	171
(5) 都道府県別の免許場数	172

11~18 消費税、酒税以外の間接税各表

※ 統計表を見る方のために

1 利用上の注意	174
2 消費税、酒税以外の間接税の概要	
(1) たばこ税	174

(2) 揮発油税及び地方道路税	174
(3) 石油ガス税	174
(4) 航空機燃料税	174
(5) 石油税	174
(6) 取引所税	175
(7) 印紙税	175
(8) 電源開発促進税	175
11 たばこ税	
(1) 課税状況	176
(2) 免除状況	176
(3) 製造場数	176
12 揮発油税及び地方道路税	
(1) 課税状況	177
(2) 税関分の課税状況	177
(3) 免除状況	178
(4) 関係場数	178
(5) 都道府県別の課税状況	179
13 石油ガス税	
(1) 課税状況	180
(2) 免除状況	180
(3) 関係場数	180
(4) 国税局別課税状況	180
14 航空機燃料税	
(1) 課税状況	181
(2) 関係場数	181
15 石油税	
(1) 課税状況	182
(2) 税関分の課税状況	182
(3) 免除状況	182
(4) 関係場数	182
16 取引所税	
(1) 課税状況	183
(2) 取引所数及び会員数	183
17 印紙税	
(1) 課税状況	184
(2) 課税状況の累年比較	184
18 電源開発促進税	
(1) 課税状況	185
(2) 関係場数	185

第IV編 徴収編

19～21 徴収関係各表

※ 統計表を見る方のために

1 利用上の注意	
(1) 国税徴収	189
(2) 国税滞納	189
(3) 還付金	189
2 計数間の関係	
(1) 国税徴収	189
(2) 国税滞納	189
19 国税徴収	
19-1 国税徴収状況	
(1) 国税徴収状況	190
(2) 国税局別の徴収決定済額	192
(3) 都道府県別の徴収状況	194
19-2 物納及び年賦延納	
(1) 物納状況	198
(2) 物納財産の内訳	199
(3) 年賦延納状況	199
20 国税滞納	
(1) 滞納状況	200
(2) 国税局別 1,000万円以上滞納者	201
(3) 国税局別の滞納状況	202
21 還付金	
還付金の支払決定の状況	203

第V編 その他の

22 その他の

※ 統計表を見る方のために

利用上の注意	
1 不服審査	207
2 訴訟事件	207
3 直接国税犯則事件	207
4 間接国税犯則事件	207
5 納税貯蓄組合	207
6 税理士の登録者数	207
7 平成元年4月1日以降廃止された税目の累年比較	207
22-1 不服審査	
(1) 異議申立て	208

(2) 審査請求	208
(3) 国税局別の異議申立て	210
(4) 国税不服審判所支部別の審査請求	210
(5) 相談・苦情の受理状況	211
22-2 訴訟事件	
(1) 国側被告事件	212
(2) 国側原告事件	214
(3) 国側被告事件の国税局別内訳	215
(4) 国側原告事件の国税局別内訳	215
22-3 直接国税犯則事件	
(1) 告発事件数	216
(2) 国税犯則取締法に基づく調査及び処理件数	216
(3) 起訴事件数及び有罪に係る入員、金額	216
(4) 犯則者違反行為別件数	217
22-4 間接国税犯則事件	
(1) 検挙及び処理の状況	218
(2) 通告処分及び履行状況	220
(3) 酒税の違反行為別検挙の状況	222
(4) 酒税以外の間接税の違反行為別検挙の状況	224
22-5 納税貯蓄組合	
納税貯蓄組合（国税組合）の状況	226
22-6 税理士の登録者数	
税理士登録者数	227
22-7 平成元年4月1日以降廃止された税目の累年比較	
(1) 通行税の課税状況	228
(2) 砂糖消費税の課税状況	228
(3) 物品税の課税状況	228
(4) トランプ類税の課税状況	229
(5) 入場税の課税状況	229

付 録

1 所得税負担額の累年比較	
(1) 給与所得者	232
(2) 事業所得者	233
2 平成5年度税制改正の要綱	
I 租税特別措置の整理合理化	234
II その他租税特別措置の改正	235
III その他	239
IV その他所要の税制の整備を行う。	240

国税庁の統計調査の概要

国税庁の統計調査は、37種類の「一般調査」と、3種類の「特別調査」からなっている。

1 「一般調査」は、その大部分が各税務署において調査したものを、国税庁及び各国税局で取りまとめて集計したものであるが、これらは、税務署が統計を作成するために特別な調査を行うものではなく、事務処理の過程から派生的に作成されるものである。

また、「一般調査」は、原則として全数調査により実施しているが、標本調査により実施しているものもある。

2 「特別調査」は、「申告所得税標本調査」、「民間給与実態統計調査」及び「会社標本調査」の3種類からなっており、全て標本調査により実施している。

(1) 「申告所得税標本調査」及び「会社標本調査」は、各税務署が作成した調査票を、国税庁において集計したものである。

(2) 「民間給与実態統計調査」は、国税庁において標本の対象となる事業所（源泉徴収義務者）を抽出、標本事業所に調査票を送付、標本事業所が勤務している給与所得者について調査票を記入し、これを国税庁において集計したものである。

なお、これら3種類の「特別調査」の結果については、国税庁において若干の解説を加えた上で、別途刊行物等により、一般に公表している。

統計年報書利用上の注意

1 統計表の構成

(1) 全体の構成は、「Ⅰ 総括編」「Ⅱ 直接国税編」「Ⅲ 間接国税編」「Ⅳ 徴収編」「Ⅴ その他」の5編からなっている。

また、「Ⅱ 直接国税編」及び「Ⅲ 間接国税編」については、税目ごとに配列している。

(2) 計数は、原則として全国分を掲載しているが、主な計数については、地方別（国税局及び都道府県別）にも掲げるとともに、6年間（昭和63年～平成5年）の累年比較をしている。

2 各表間の関連計数

「Ⅱ 直接国税編」及び「Ⅲ 間接国税編」の各表と「Ⅳ 徴収編、19-1 国税徴収状況、(1) 国税徴収状況 徴収決定済額」欄とは、主として調査期間又は調査時点の相違により、計数は一致しない。

3 単位及び計数の処理方法

(1) 各表の計数は、単位未満を四捨五入しているため、表の内容と計又は合計が一致しない場合もある。

(2) 金額は、原則として百万円単位（金額が少額又は精密を要するものについては、千円又は円単位）とし、単位未満の計数は「0」、該当する計数がない場合は「-」、不明の場合は「…」と表示している。

4 標本調査結果表との関連

この年報書では、「申告所得税標本調査」、「民間給与実態統計調査」及び「会社標本調査」の総括的な部分だけを掲載しているため、これらの詳細については、それぞれの刊行物を参照していただきたい。

税務統計から見た申告所得税の実態（平成5年分） — 申告所得税標本調査結果報告 —	速報発表 冊子刊行	平成6年12月 " 7年3月
税務統計から見た民間給与の実態（平成5年分） — 国税庁民間給与実態統計調査結果報告 —	速報発表 冊子刊行	平成6年9月 " 11月
税務統計から見た法人企業の実態（平成5年分） — 会社標本調査結果報告 —	速報発表 冊子刊行	平成6年12月 " 7年3月

平成5年度

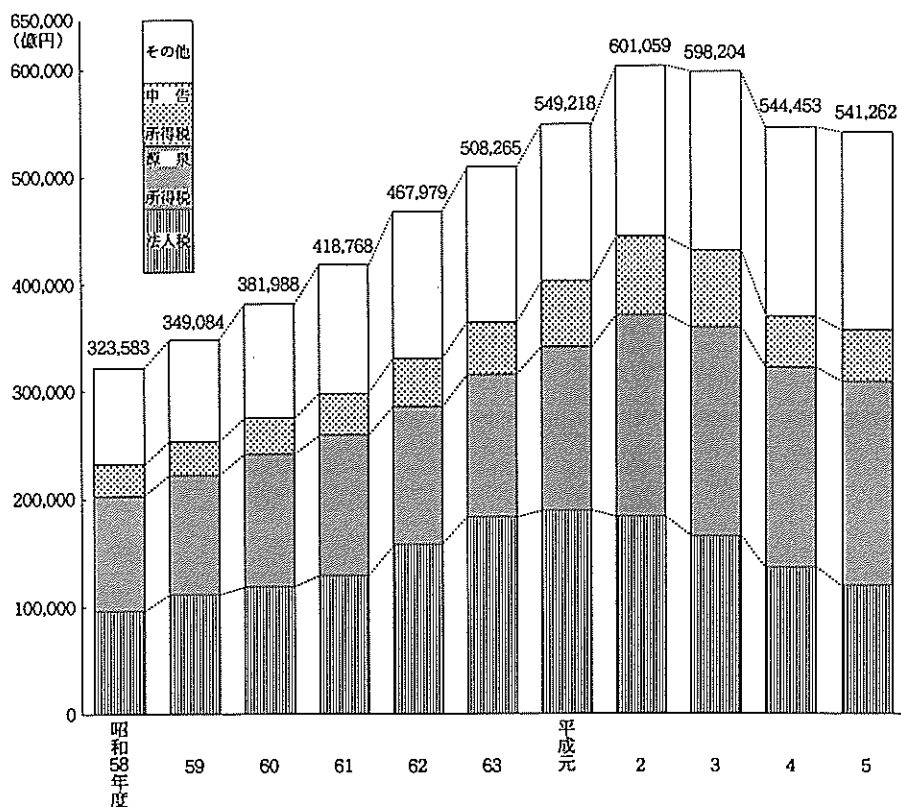
統計調査結果の概要

平成5年度統計調査結果の概要

1 租税及び印紙収入

(1) 平成5年度における租税及び印紙収入の決算額（一般会計分）は54兆1,262億円（前年54兆4,453億円）で、前年に比べて3,192億円（伸び率△0.6%）の減少となっている（第1図、第2表参照）。

（第1図）租税及び印紙収入決算額（一般会計分）の推移



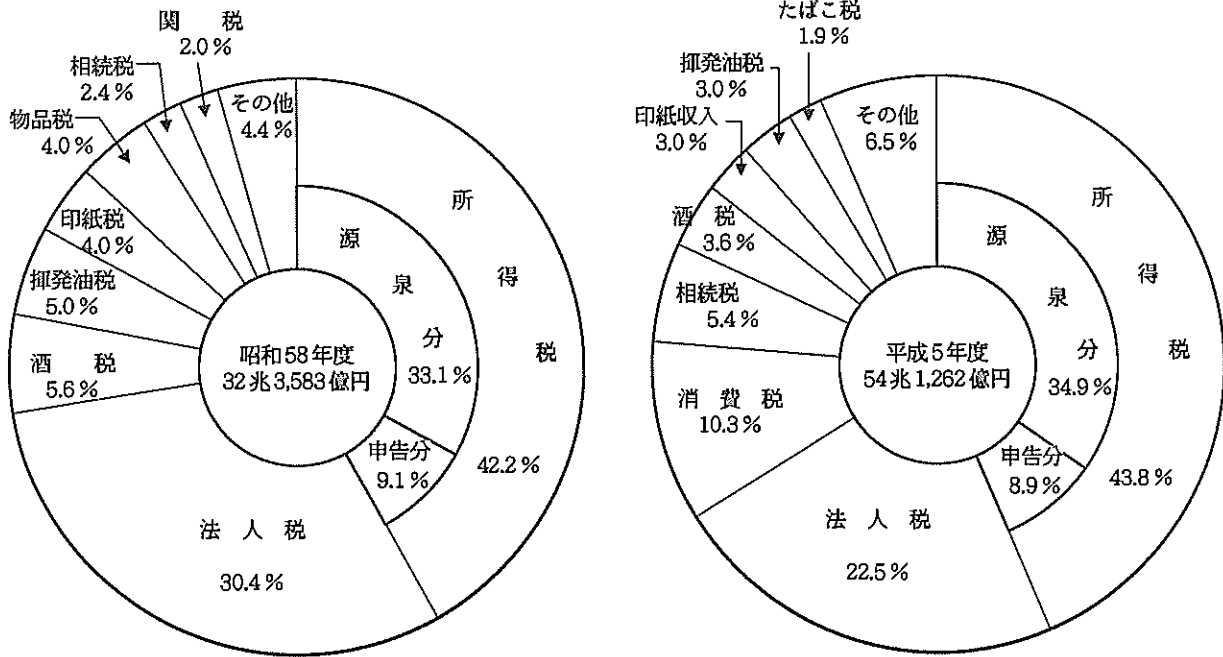
(2) 租税及び印紙収入の決算額（一般会計分）を税目別にみると、源泉所得税18兆9,060億円（前年18兆4,728億円）、法人税12兆1,379億円（13兆7,136億円）、消費税5兆5,865億円（5兆2,409億円）、申告所得税4兆7,805億円（4兆7,585億円）、相続税2兆9,377億円（2兆7,462億円）となっており、前年に比べて源泉所得税4,332億円（伸び率2.3%）、消費税3,455億円（6.6%）、相続税1,915億円（7.0%）、申告所得税219億円（0.5%）とそれぞれ増加しているが、法人税は15,757億円（△11.5%）減少している（第2表参照）。

（第2表）税目別の租税及び印紙収入決算額（一般会計分）

区 分	平成4年度		平成5年度		伸び率
	億円	構成比 %	億円	構成比 %	
源泉所得税	184,728	33.9	189,060	34.9	2.3
法人税	137,136	25.2	121,379	22.5	△11.5
消費税	52,409	9.6	55,865	10.3	6.6
申告所得税	47,585	8.7	47,805	8.9	0.5
相続税	27,462	5.0	29,377	5.4	7.0
その他	95,132	17.5	97,777	18.0	2.8
計	544,453	100	541,262	100	△0.6

また、これを税目別の構成比でみると、源泉所得税34.9%（前年33.9%）、法人税22.5%（25.2%）、消費税10.3%（9.6%）、申告所得税8.9%（8.7%）となっている（第2表、第3図参照）。

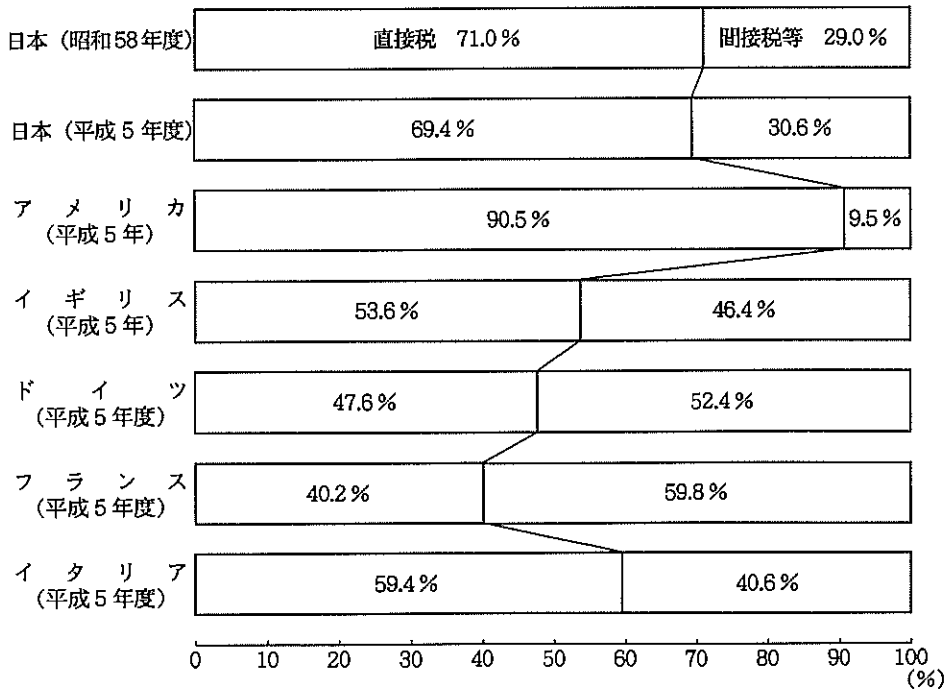
（第3図）税目別の構成比



(3) 国税収入の構成を、直接税と間接税等に区分してみると、直接税69.4%（前年70.7%）、間接税等30.6%（29.3%）で、10年前（昭和58年度）に比べて直接税の割合は、1.6ポイント低下している。

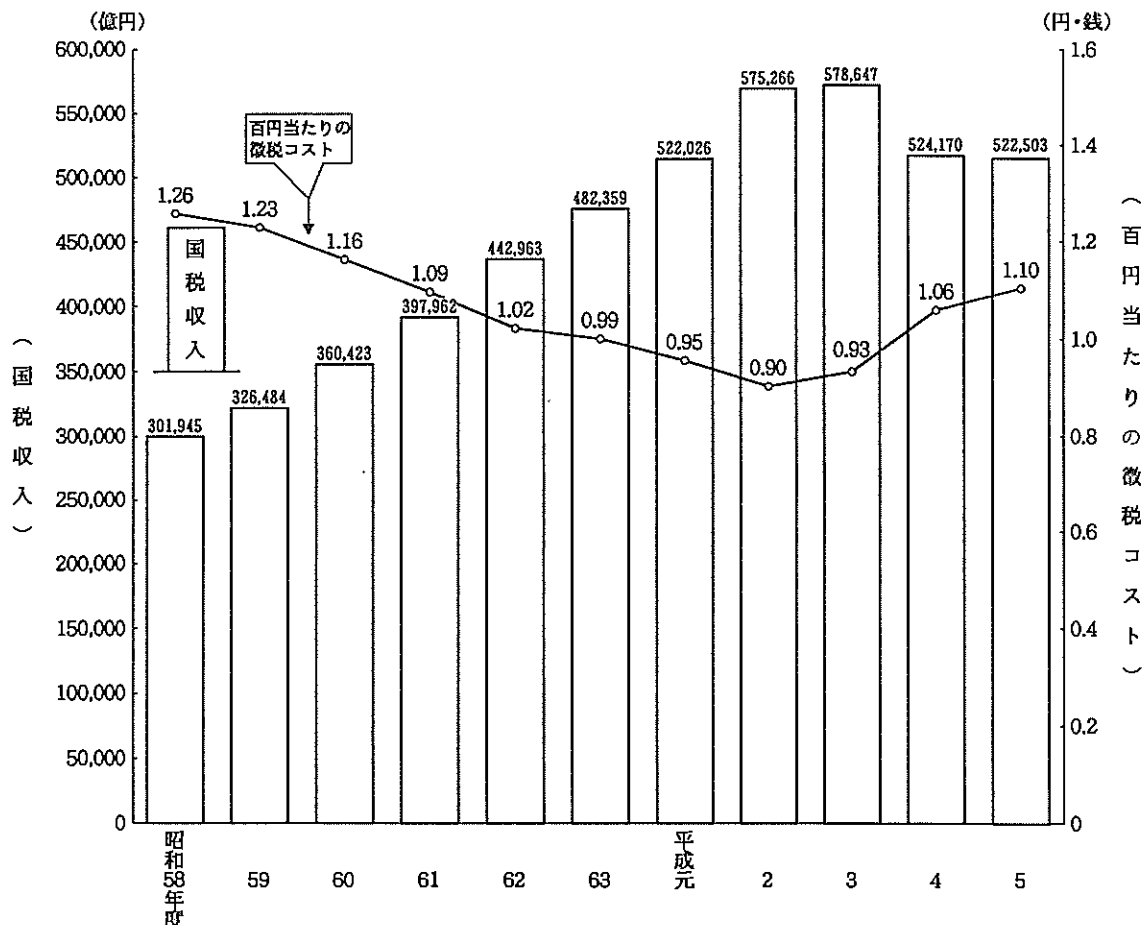
また、直接税の割合を諸外国と比較すると、日本の69.4%に対して、アメリカ90.3%、イタリア58.5%、イギリス55.7%となっている（第4図参照）。

（第4図）国税収入構成の国際比較



(4) 国税収入に対する徴税費を、100円当たりのコストで見ると、1円10銭（前年1円6銭）となっている。また、これを10年前の1円26銭と比較すると16銭（△12.7%）減少している（第5図参照）。

（第5図）国税収入に対する徴税費の推移



2 申告所得税

(1) 平成5年分の確定申告により申告納税額があった者は、843万人（前年858万人）で、前年に比べて1万5千人（伸び率△1.7%）減少している。

これを所得者別にみると、営業所得者230万人（246万人）、農業所得者21万人（24万人）、その他事業所得者67万人（69万人）、その他所得者524万人（518万人）となっている（第6表参照）。

（第6表）申告納税者数

区分	申告納税者数	申告納税者数			
		営業所得者	農業所得者	その他事業所得者	その他所得者
	千人	千人	千人	千人	千人
昭和63年分	7,797	2,447	239	704	4,408
平成元	7,966	2,423	231	670	4,641
2	8,547	2,505	250	666	5,127
3	8,563	2,521	236	683	5,123
4	8,578	2,465	243	686	5,184
5	8,428	2,302	214	670	5,243

また、これに対する総所得金額等は47兆 9,193億円（47兆 7,187億円）、申告納税額は4兆 2,594億円（4兆 893億円）で、前年に比べて 2,006億円（0.4%）、1,702億円（4.2%）それぞれ減少している（第7表参照）。

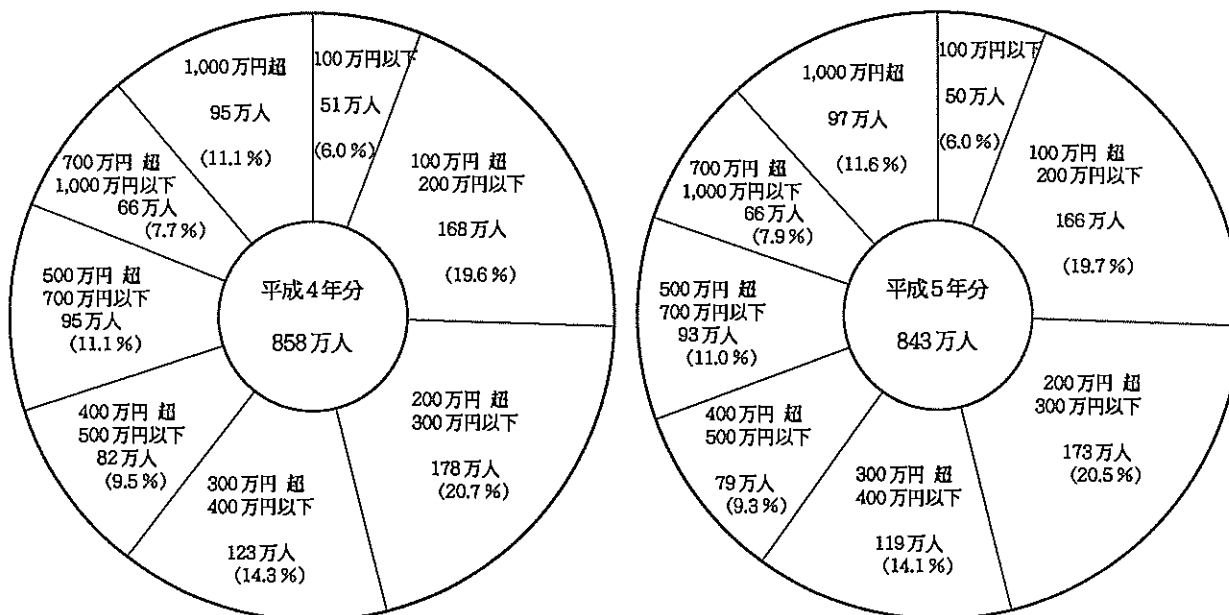
（第7表）総所得金額等、申告納税額

区 分	総所得金額等		申告納税額	
	億円	伸び率 %	億円	伸び率 %
昭和63年分	408,878	8.3	43,248	3.4
平成元	489,934	19.8	53,637	24.0
2	575,500	17.5	66,023	23.1
3	591,144	2.7	65,752	△0.4
4	477,187	△19.3	40,893	△37.8
5	479,193	0.4	42,594	4.2

(2) 申告納税者数を合計所得階級別にみると、100万円以下の者50万人（構成比 6.0%）、100万円超 200万円以下の者 166万人（19.7%）、200万円超 300万円以下の者 173万人（20.5%）、300万円超 500万円以下の者 197万人（23.4%）、500万円超 1,000万円以下の者 159万人（18.9%）、1,000万円超の者97万人（11.6%）となっている。

また、これを前年と比べると、700万円超 1,000万円以下及び 1,000万円超の階級では増加し、他の階級は減少している。最も多く減少したのは、200万円超 300万円以下の階級で 178万人から 173万人へと5万人（伸び率△3.3%）、次いで、300万円超400万円以下の階級で123万人から119万人へと4万人（△2.9%）となっている（第8図参照）。

（第8図）合計所得階級別の申告納税者数



3 源泉所得税

(1) 平成5年分の源泉徴収税額は、20兆993億円（前年20兆633億円）で、前年に比べて359億円（伸び率0.2%）増加している。

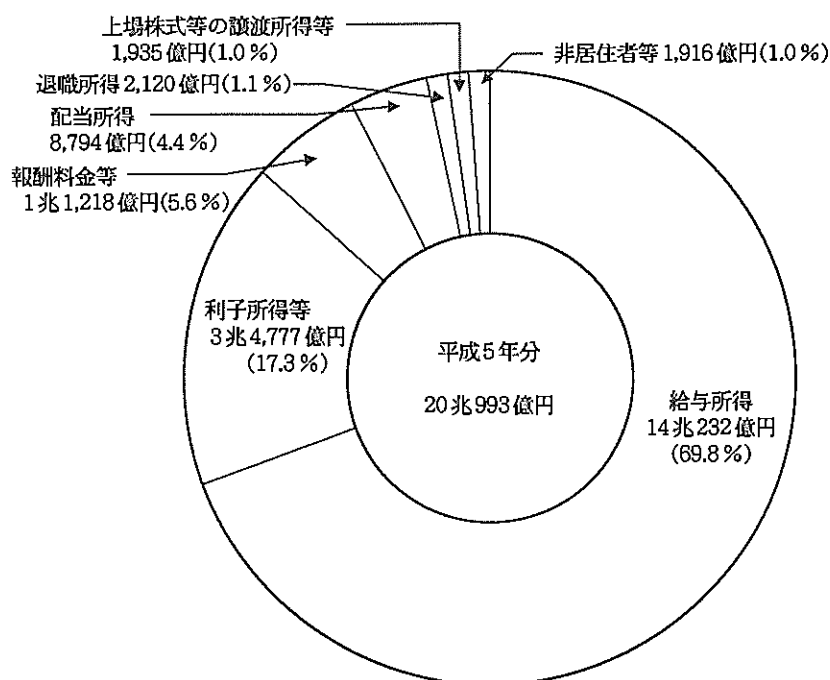
これを種類別にみると、給与所得は13兆7,190億円から14兆232億円へと3,042億円（伸び率2.2%）増加し、一方、利子所得等は3兆8,003億円から3兆4,777億円へと3,226億円（伸び率△8.5%）、配当所得は9,352億円から8,794億円へと558億円（伸び率△6.0%）減少している（第9表参照）。

（第9表）源泉徴収税額

区分	給与所得 億円	利子所得等 億円	配当所得 億円	その他 億円	計	
					億円	伸び率 %
昭和63年分	93,122	19,653	9,114	13,591	135,479	0.7
平成元	98,277	24,756	11,294	19,319	153,645	13.4
2	112,819	48,916	11,089	19,007	191,831	24.9
3	128,179	54,057	9,798	17,467	209,501	9.2
4	137,190	38,003	9,352	16,088	200,633	△4.2
5	140,232	34,777	8,794	17,189	200,993	0.2

また、種類別に構成比をみると、給与所得69.8%（前年68.4%）、利子所得等17.3%（18.9%）、報酬料金等5.6%（5.5%）、配当所得4.4%（4.7%）となっている（表10図参照）。

（第10図）種類別の源泉徴収税額構成比



(2) 源泉徴収義務者数は、739万件（前年 731万件）で、前年に比べて9万件（伸び率 1.2%）の増加となっている。これを種類別にみると、給与所得 393万件(390万件)、報酬・料金等 314万件(306万件)、配当所得24万件（26万件）となっている（第11表参照）。

（第11表）種類別の源泉徴収義務者数

区 分	給与所得 千件	報酬・ 料金等 千件	配当所得 千件	そ の 他 千件	計	
					千件	伸び率 %
昭和63年分	3,522	2,699	248	68	6,536	3.5
平成元	3,612	2,812	272	74	6,770	3.6
2	3,738	2,962	285	79	7,064	4.3
3	3,834	3,014	278	82	7,208	2.0
4	3,902	3,059	263	82	7,307	1.4
5	3,934	3,136	240	82	7,392	1.2

（注）各年分とも、翌年6月30日現在の源泉徴収義務者数を示している。

(3) 平成5年分の民間給与実態統計調査結果からみると、1年を通じて勤務した民間給与所得者数は4,277万人（前年4,125万人）で、その平均給与は男子555万円(558万円)、女子270万円(269万円)となっている（第12表参照）。

（第12表）給与所得者数、平均給与

区 分	給与所得者数		平 均 給 与		
	千人	伸び率 %	男 千円	女 千円	計 千円
昭和63年分	37,918	0.7	4,685	2,247	3,847
平成元	38,469	1.5	4,928	2,358	4,024
2	39,306	2.2	5,200	2,491	4,252
3	40,340	2.6	5,469	2,623	4,466
4	41,246	2.2	5,578	2,686	4,550
5	42,769	3.7	5,551	2,708	4,522

（注）1年を通じて勤務した民間給与所得者について示している。

1年を通じて勤務した給与所得者 4,277万人のうち、源泉徴収により所得税を納税している者は 3,836万人で、年末調整を行った者は 3,989万人となっている。

税額は12兆 1,003億円であり、うち年末調整を行った者の税額は 8兆 9,673億円となっている。なお、年末調整を行った者の給与総額に対する税額の割合は5.06%となっている（第13表参照）。

（第13表）給与所得者数、給与総額、税額

区 分	給与所得者数	内納者	税数	内調整を行った者	年末調整を行った者	納税者割合	給与総額	内納税者	内年末調整を行った者	税 額	年調の未調整額	税額割合	納税の割合	年末調整の割合
昭和63年分	37,918	34,151	35,946	90.1	1,458,751	1,409,855	1,368,236	81,962	65,121	5.62	5.81	4.76		
平成元	38,469	33,695	36,443	87.6	1,547,965	1,473,643	1,443,974	84,426	65,892	5.45	5.73	4.56		
2	39,306	34,880	37,032	88.7	1,671,281	1,604,814	1,546,183	97,350	74,118	5.82	6.07	4.79		
3	40,340	36,329	37,907	90.1	1,801,569	1,742,263	1,655,862	110,447	82,523	6.13	6.34	4.98		
4	41,246	37,137	38,546	90.0	1,876,588	1,817,944	1,715,121	118,793	87,605	6.33	6.53	5.11		
5	42,769	38,357	39,889	89.7	1,934,223	1,871,080	1,771,008	121,003	89,673	6.26	6.47	5.06		

（注）1年を通じて勤務した給与所得者について示している。

4 法人税

(1) 法人数は 265万社（前年 259万社）で、前年に比べて 6万社（伸び率 2.3%）増加している。

各事業年度の所得金額は39兆 4,029億円（46兆 8,834億円）で、前年に比べて 7兆4,805億円（△16.0%）減少している。また、これに対する税額は12兆8,696億円（14兆7,567億円）で、前年に比べて 1兆8,872億円（△12.8%）減少している（第14表参照）。

（第14表）法人数、所得金額、税額

区 分	法人数		所得金額		税 額	
	千社	伸び率	億円	伸び率	億円	伸び率
昭和63年分	2,157	3.4	441,576	16.9	160,373	15.7
平成元	2,262	4.9	499,137	13.0	181,520	13.2
2	2,368	4.7	533,913	7.0	185,234	2.0
3	2,505	5.8	545,351	2.1	172,027	△ 7.1
4	2,589	3.4	468,834	△14.0	147,567	△14.2
5	2,649	2.3	394,029	△16.0	128,696	△12.8

（注）各年分とも、その年の2月1日から翌年1月31日までに事業年度が終了した法人（清算中を除く）について示している。

法人数 265万社のうち、内国法人は 265万社（前年 259万社）で、これを種類別にみると、普通法人 256万社（250万社）、協同組合等 6万社（6万社）、公益法人等 2万社（2万社）となっている（第15表参照）。

（第15表）種類別法人数

区 分	内 国 法 人	普 通 法 人	協 同 組 合 等	公 益 法 人 等	そ の 他
	千 社	千 社	千 社	千 社	千 社
昭和63年分	2,156	2,071	60	20	5
平成元	2,261	2,176	60	21	5
2	2,367	2,282	59	21	5
3	2,503	2,419	58	21	5
4	2,588	2,503	58	22	5
5	2,648	2,562	58	22	5

(2) 平成5年分の会社標本調査結果からみると、稼働中の内国普通法人は 234万 4,131社（前年 229万 1,375社）で、前年より5万 2,756社（伸び率 2.3%）増加している。このうち、欠損法人は 138万 5,491社（121万 5,647社）で、その割合（欠損法人割合）は59.1%と、前年の53.1%に比べて 6.0ポイント上昇している（第16表参照）。

（第16表）法人数、欠損法人、欠損法人割合

区 分	法 人 数	欠 損 法 人		欠 損 法 人 割 合
		利 益 法 人	社	
昭和63年分	1,851,673	900,973	950,700	51.3
平成元	1,962,026	988,025	974,001	49.6
2	2,078,270	1,072,334	1,005,936	48.4
3	2,216,880	1,114,191	1,102,689	49.7
4	2,291,375	1,075,728	1,215,647	53.1
5	2,344,131	958,640	1,385,491	59.1

（注）各年分とも、稼働中の内国普通法人について示している。

営業収入金額は 1,501兆 8,664億円（前年 1,490兆 9,277億円）で、前年に比べて10兆 9,386億円（伸び率 0.7%）増加している。このうち、利益計上法人についてみると、営業収入金額は 1,136兆 3,800億円（前年 1,259兆 6,352億円）で、前年より 123兆 2,553億円（△ 9.8%）減少し、さらに所得金額は36兆 4,077億円（42兆 9,188億円）と前年より 6兆 5,111億円（△15.2%）減少している。

また、営業収入金額に対する所得金額の割合（所得率）は 3.2%で、前年の 3.4%に比べて 0.2ポイント低下している（第17表参照）。

（第17表）営業収入金額、所得金額、所得率

区 分	営業収入金額		う ち 利 益 計 上 法 人				
			営業収入金額		所 得 額		所得率
	億円	伸び率	億円	伸び率	億円	伸び率	
昭和63年分	11,032,184	7.0	9,477,774	8.9	408,625	17.6	4.3
平成元	12,254,005	11.1	10,811,566	14.1	474,123	16.0	4.4
2	14,039,727	14.6	12,164,606	12.5	503,812	6.3	4.1
3	15,118,122	7.7	12,957,662	6.5	495,215	△ 1.7	3.8
4	14,909,277	△ 1.4	12,596,352	△ 2.8	429,188	△13.3	3.4
5	15,018,664	0.7	11,363,800	△ 9.8	364,077	△15.2	3.2

5 相続税

(1) 平成5年分の相続人数は17万 1,532人（前年17万 7,688人）、被相続人は5万 2,877人（5万 4,449人）で、前年に比べて相続人数は 6,156人（伸び率△ 3.5%）減少し、被相続人数は 1,572人（△ 2.9%）減少している。

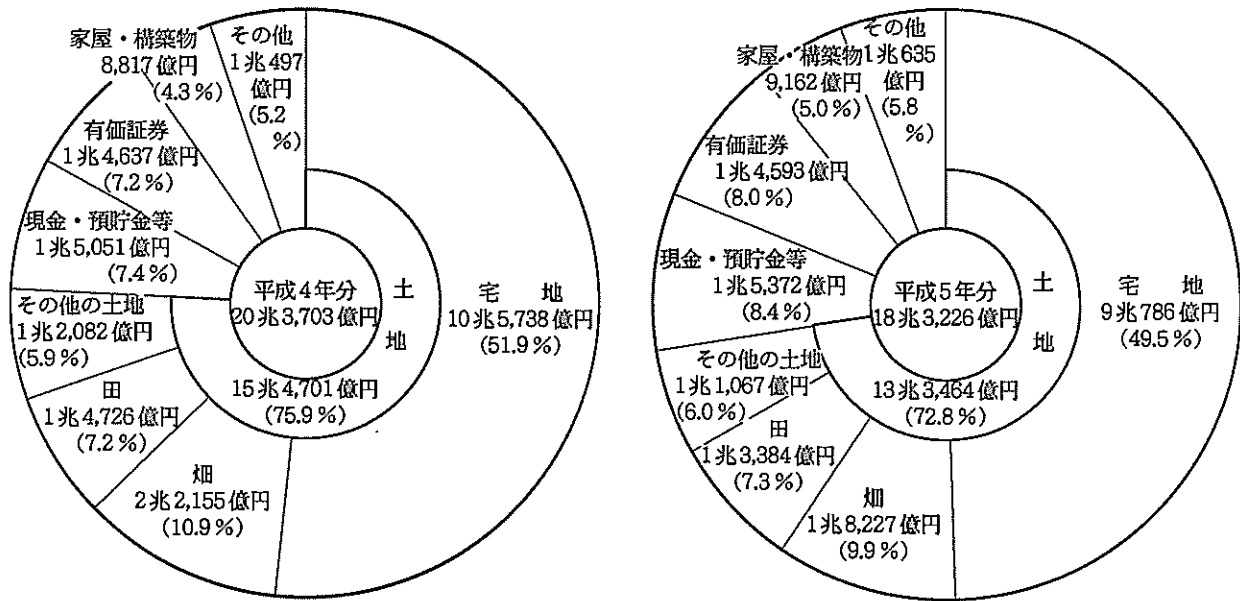
また、相続税の課税価格は16兆 7,545億円（18兆 8,201億円）、納付税額は 2兆 7,768億円（3兆 4,099億円）で、前年に比べて課税価格は 2兆 656億円（△ 3.5%）減少し、納付税額は 6,331億円（△18.6%）減少している（第18表参照）。

（第18表）相続人数、課税価格、納付税額、被相続人数

区 分	相続人数		課税価格		納付税額		被 相 続 数	
	人	伸び率	億円	伸び率	億円	伸び率	人	伸び率
昭和63年分	163,711	△12.5	96,380	16.8	15,629	9.0	36,468	△38.2
平成元	140,983	△13.9	117,686	22.1	23,930	53.1	41,655	14.2
2	161,254	14.4	141,058	19.9	29,527	23.4	48,287	15.9
3	183,567	13.8	178,417	26.5	39,651	34.3	56,554	17.1
4	177,688	△ 3.2	188,201	5.5	34,099	△14.0	54,449	△ 3.7
5	171,532	△ 3.5	167,545	△11.0	27,768	△18.6	52,877	△ 2.9

(2) 相続税の取得財産価額を種類別にみると、土地13兆 3,464億円（構成比72.8%）、現金・預貯金等1兆 5,372億円(8.4%)、有価証券1兆 4,593億円（8.0%）となっている（第19図参照）。

（第19図）相続税の種類別取得財産価額



6 贈与税

(1) 平成5年中に贈与を受けた者は55万 4,696人（前年54万 1,503人）で、前年に比べて1万 3,193人（伸び率 2.4%）増加している。

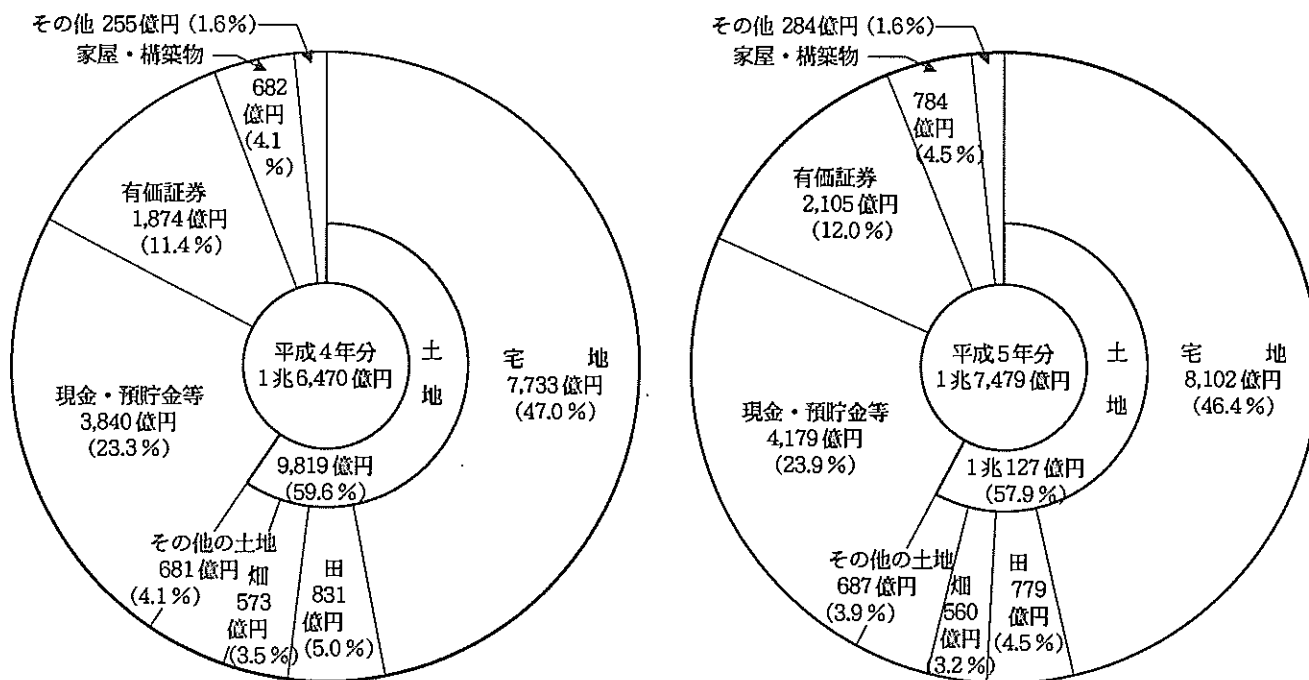
また、贈与税の取得財産価額は1兆 7,484億円（1兆 6,471億円）で前年に比べて1,013億円（6.2%）増加し、納付税額は1,598億円（1,619億円）で、前年に比べて21億円（△ 1.3%）減少している（第20表参照）。

（第20表）贈与を受けた者数、取得財産価額、納付税額

区分	贈与を受けた者数		取得財産価額		納付税額	
	人	伸び率 %	億円	伸び率 %	億円	伸び率 %
昭和63年分	459,789	△ 9.1	11,098	△21.8	1,285	△28.9
平成元	527,756	14.8	21,491	93.6	2,926	127.7
2	583,693	10.6	25,684	19.9	3,430	17.2
3	573,155	△ 1.8	20,593	△19.8	2,392	△30.3
4	541,503	△ 5.5	16,471	△20.0	1,619	△32.3
5	554,696	2.4	17,484	6.2	1,598	△ 1.3

(2) 贈与税の取得財産価額を種類別にみると、土地 1兆 127億円（構成比57.9%）、現金・預貯金等 4,179億円（23.9%）、有価証券 2,105億円（12.0%）となっている（第21図参照）。

（第21図）贈与税の種類別取得財産価額



7 地価税

平成5年分の地価税の課税件数は3万3,694件（前年4万1,079件）であり、課税価格は269兆6,051億円（前年341兆8,802億円）、税額は6,134億円（前年5,317億円）となっている（第22表参照）。

（第22表）地価税の課税件数、課税価格及び税額

区分	課税件数	課税価格	税額
	件	億円	億円
平成4年分	41,079	3,418,802	5,317
5	33,694	2,696,051	6,134

8 有価証券取引税

平成5年度における有価証券取引税の課税譲渡価額は862兆7,404億円（前年702兆3,776億円）、税額は4,455億円（3,136億円）で、前年に比べてそれぞれ160兆3,628億円（伸び率22.8%）、1,319億円（42.1%）増加している（第23表参照）。

（第23表）有価証券取引税の課税譲渡価額、税額

区分	課税譲渡価額		税額	
	億円	伸び率 %	億円	伸び率 %
昭和63年分	18,833,283	△24.2	21,061	18.2
平成元	15,925,433	△15.4	13,381	△36.5
2	11,257,918	△29.3	7,829	△41.5
3	8,004,565	△28.9	4,683	△40.2
4	7,023,776	△12.3	3,136	△33.0
5	8,627,404	22.8	4,455	42.1

9 消費税

平成5年度分の消費税の納税申告は239万件（前年229万件）、うち納税申告額は7兆863億円（6兆6,945億円）となっている。

一方、還付申告は8万件（9万件）、還付税額は1兆184億円（1兆1,230億）となっている。

また、平成6年3月末現在の消費税の課税事業者届出件数は248万件（243万件）、課税事業者選択届出件数は10万件（10万件）となっている（第24表参照）。

（第24表）消費税の申告件数、納税申告額、還付税額、課税事業者（選択）届出件数

区分	納税 申告件数	納税申告額	還付 申告件数	還付税額	課税事業者 届出件数	課税事業者 選択 届出件数
	千件	億円	千件	億円	千件	千件
平成元年度	1,976	39,547	151	13,183	1,906	58
2	2,030	55,805	126	13,062	2,237	115
3	2,195	62,129	107	12,419	2,316	109
4	2,285	66,945	87	11,230	2,425	103
5	2,389	70,863	84	10,184	2,478	100

（注）平成3年度分から、処理事績を含む。

10 酒税

(1) 平成5年度における酒税の税額は1兆8,646億円（前年1兆8,778億円）で、前年に比べて132億円（伸び率△0.7%）減少している。

また、販売（消費）数量は938万kl（943万kl）で、前年に比べて5万kl（△0.5%）減少している（第25表参照）。

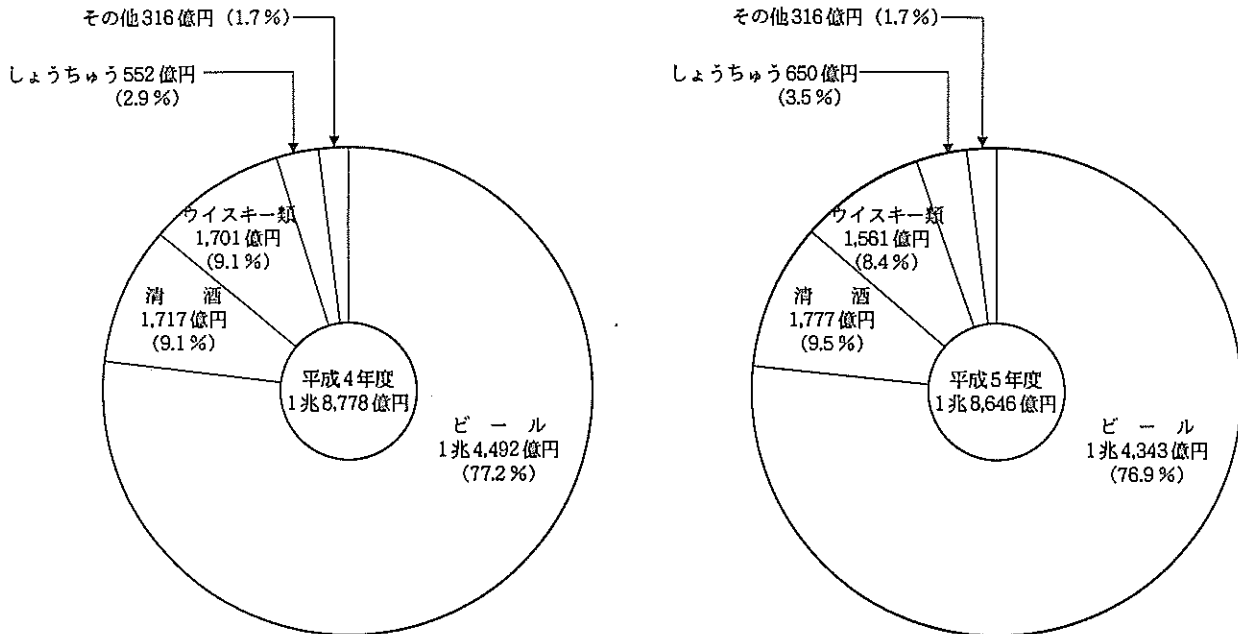
（第25表）酒税の税額、販売（消費）数量

区分	税額		販売数量 (消費)	
	億円	伸び率 %	kl	伸び率 %
昭和63年度	20,848	5.6	8,250,621	5.6
平成元	17,656	△15.3	8,540,495	3.5
2	18,422	4.3	9,034,694	5.8
3	18,819	2.2	9,281,026	2.7
4	18,778	△0.2	9,426,778	1.6
5	18,646	△0.7	9,380,119	△0.5

(2) 税額を種類別に前年と比べると、清酒は 1,717億円から 1,777億円（構成比 9.5%）へと59億円（伸び率 3.4%）、しょうちゅうは 552億円から 650億円（3.5%）へと98億円（17.7%）それぞれ増加している。

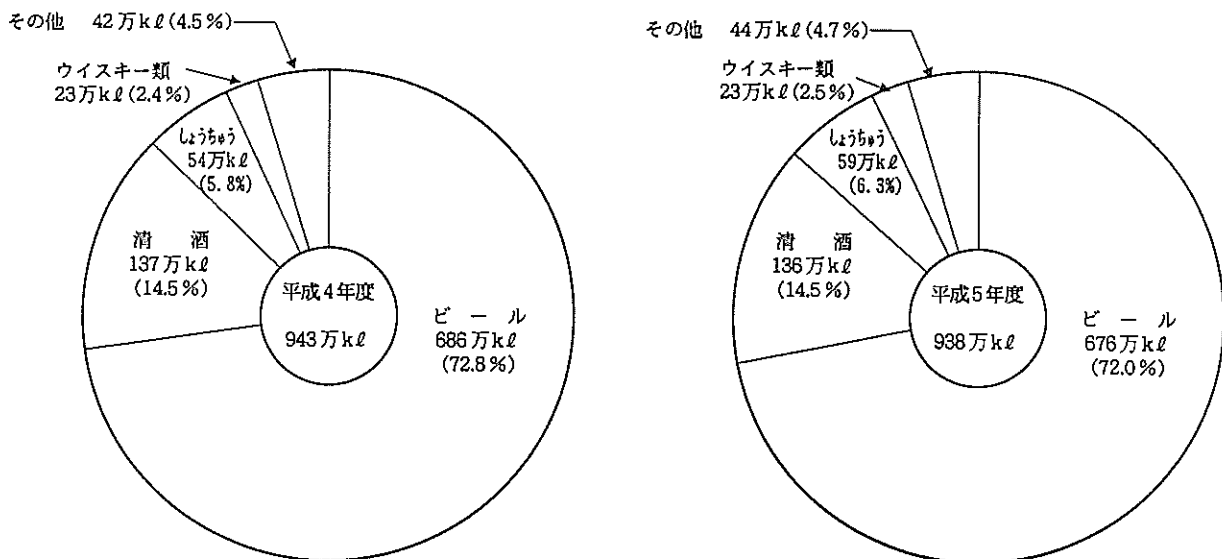
これに対し、ビールは1兆 4,492億円から1兆 4,343億円（76.9%）へと 149億円（△ 1.0%）、ウイスキー類は 1,701億円から 1,561億円（8.4%）へと 140億円（△ 8.2%）それぞれ減少している（第26図参照）。

（第26図）種類別の税額



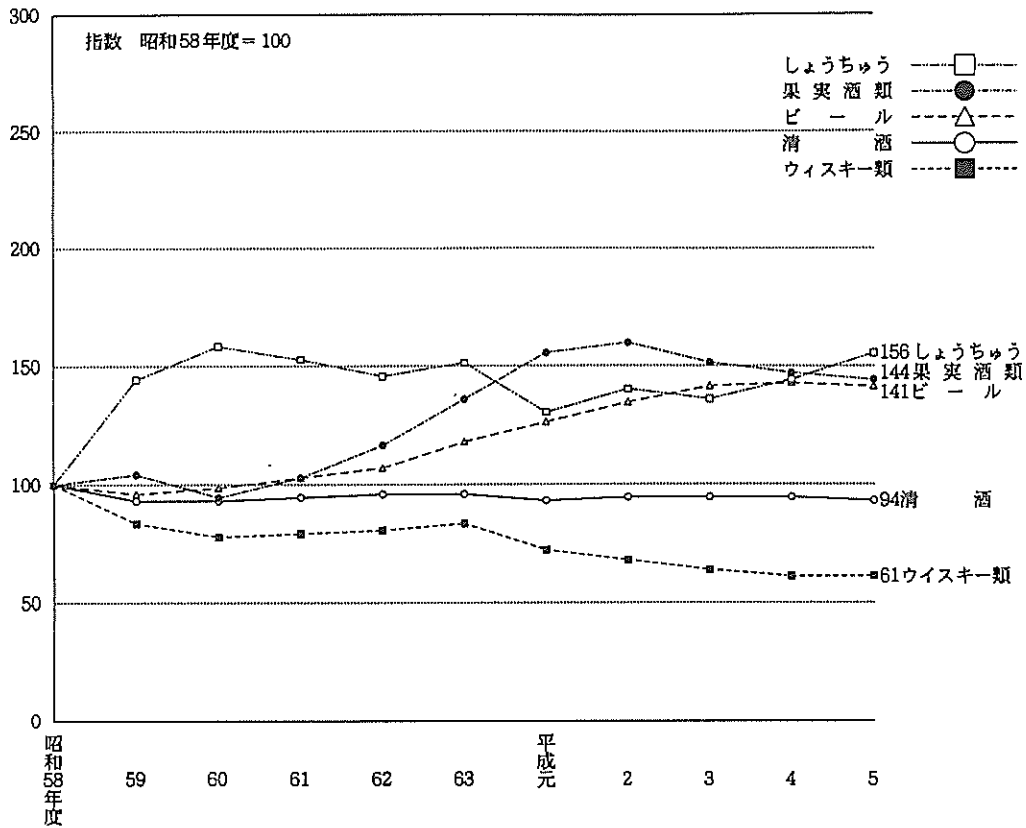
(3) 販売数量（消費）数量を種類別に前年と比べると、ビールは 686万klから 676万kl（構成比72.0%）へと10万kl（伸び率△ 1.5%）、しょうちゅうは54万klから59万kl（6.3%）へと5万kl（8.4%）増加している（第27図参照）。

（第27図）種類別の販売（消費）数量



(4) 販売（消費）数量の伸びを、10年前（昭和58年度）を100とした場合の指数で見ると、しょうちゅう 156、果実酒類 144、ビール 141と増加しているのに対し清酒は94、ウイスキー類は61とそれぞれ減少している（第28図参照）。

（第28図）種別販売（消費）数量の伸び



11 航空機燃料税

平成5年度における航空機燃料税の課税数量は 352万kl（前年 336万kl）で、前年に比べて15万kl（伸び率 4.5%）増加している。また、税額は 914億円（ 875億円）で、前年に比べて40億円（ 4.5%）増加している（第29表参照）。

（第29表）航空機燃料税の課税数量、税額

区分	課税数量		税額	
	kl	伸び率 %	億円	伸び率 %
昭和63年度	2,667,591	2.7	694	2.7
平成元	2,812,053	5.4	731	5.4
2	2,945,675	4.8	766	4.8
3	3,172,845	7.7	825	7.7
4	3,363,723	6.0	875	6.0
5	3,515,822	4.5	914	4.5

12 電源開発促進税

平成5年度における電源開発促進税の販売電気の電力量は6,929億Kw/h（前年6,877億Kw/h）で、前年に比べて53億Kw/h（伸び率0.8%）増加している。

また、税額は3,084億円（3,060億円）で、前年に比べ23億円（0.8%）増加している（第30表参照）。

（第30表）電源開発促進税の電力量、税額

区 分	販売電気の電力量		税 額	
	百万Kw/h	伸び率 %	億円	伸び率 %
昭和63年度	580,650	5.5	2,584	5.5
平成元	631,709	8.8	2,811	8.8
2	657,848	4.1	2,927	4.1
3	682,448	3.7	3,037	3.7
4	687,696	0.8	3,060	0.8
5	692,947	0.8	3,084	0.8

13 たばこ税

平成5年度におけるたばこ税の税額は、国税庁分8,457億円（前年8,420億円）、税関分1,870億円（1,796億円）で、国税庁分は37億円（伸び率0.4%）増加し、税関分は75億円（4.2%）増加している（第31表参照）。

（第31表）たばこ税の税額

区 分	国税庁分額		税 関 分 額	
	億円	伸び率 %	億円	伸び率 %
昭和63年度	8,772	△ 2.9	1,431	19.5
平成元	8,851	0.9	1,472	2.9
2	8,385	△ 5.3	1,630	10.7
3	8,448	0.8	1,701	4.4
4	8,420	△ 0.3	1,796	5.6
5	8,457	0.4	1,870	4.2

（注）昭和63年度以前の名称は「たばこ消費税」である。

14 揮発油税及び地方道路税

平成5年度における揮発油税及び地方道路税（税関分を除く。）の課税数量は4,755万kl（前年4,647万kl）で、前年に比べて108万kl（伸び率2.3%）増加している。

税額は2兆5,549億円（2兆4,970億円）で、前年に比べて579億円（2.3%）増加している（第32表参照）。

（第32表）揮発油税及び地方道路税の課税数量、税額

区 分	課税数量	伸び率	税 額	伸び率
	千kl	%		億円
昭和63年度	40,188	4.0	21,594	4.0
平成元	42,180	5.0	22,664	5.0
2	44,075	4.5	23,682	4.5
3	45,515	3.3	24,455	3.3
4	46,472	2.1	24,970	2.1
5	47,553	2.3	25,549	2.3

15 印紙税

平成5年度における印紙税（現金納付分）の税額は2,256億円（前年2,264億円）で、前年に比べて9億円（伸び率△0.4%）減少している。

納税人員は20万人で、前年に比べて1.3%減少している（第33表参照）。

（第33表）印紙税の税額、納税人員

区 分	税 額	伸び率	納税人員	伸び率
	億円	%		千人
昭和63年度	2,088	9.2	185	6.3
平成元	2,181	4.5	187	1.3
2	2,245	2.9	192	2.5
3	2,296	2.3	200	4.0
4	2,264	△1.4	200	0.2
5	2,256	△0.4	197	△1.3

16 国税徴収

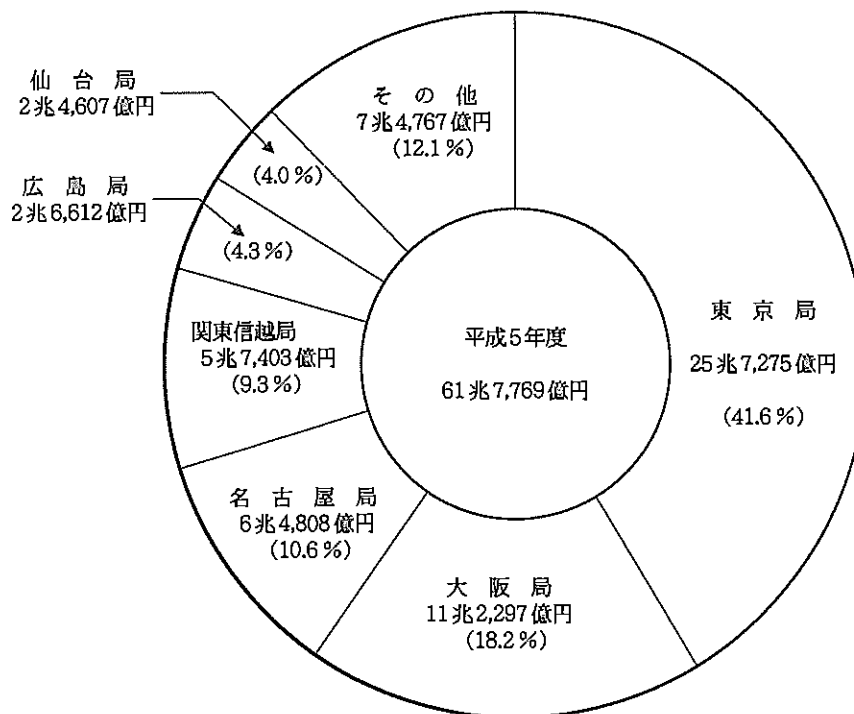
(1) 平成5年度における国税の徴収決定済額は61兆7,769億円（前年62兆5,909億円）で、前年に比べて8,140億円（伸び率△1.3%）減少している（第34表参照）。

（第34表）国税の徴収決定済額

区 分	平成4年度		平成5年度		伸び率
	億円	構成比 %	億円	構成比 %	
源泉所得税	202,283	32.3	205,820	33.3	1.7
法人税	156,352	25.0	137,285	22.2	△12.2
申告所得税	57,748	9.2	77,536	12.6	5.8
消費税	73,273	11.7	62,313	10.1	0.1
相続税	62,239	9.9	58,124	9.4	0.7
揮発油税及び 地方道路税	27,175	4.3	27,856	4.5	2.5
酒 税	18,782	3.0	18,668	3.0	△0.6
そ の 他	28,057	4.5	30,168	4.9	7.5
計	625,909	100.0	617,769	100.0	△1.3


(2) 国税局別に徴収決定済額をみると、東京国税局25兆7,275億円（構成比41.6%）、大阪国税局11兆2,297億円（18.2%）、名古屋国税局6兆4,808億円（10.5%）、関東信越国税局5兆7,403億円（9.3%）となっている（第35図参照）。

（第35図）国税局別の徴収決定済額



また、国税局別に主要税目の構成をみると、各国税局とも所得税が最も高い比率となっている（第36図参照）。

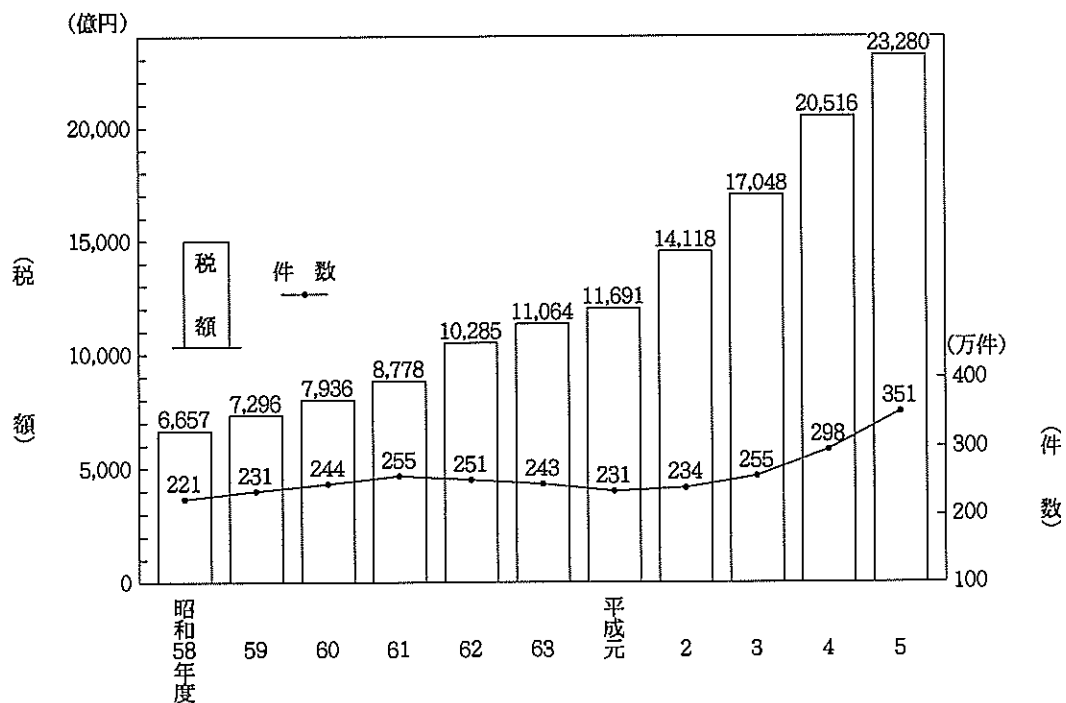
（第36図）国税局別徴収決定済額の構成



17 国税滞納

(1) 平成5年度末における国税の滞納残高は 351万件（前年度 298万件）、2兆 3,280億円（2兆 516億円）であり、前年度に比べ 53万件（伸び率17.7%）、2,764億円（13.5%）増加している（第37図参照）。

（第37図）滞納残高の件数、税額の推移



(2) 滞納残高を税目別にみると、法人税 7,616億円（前年度 7,469億円）、申告所得税 7,372億円（6,717億円）、源泉所得税 3,594億円（2,880億円）の順となっている（第38表参照）。

（第38表）税目別の滞納残高

区 分	平成4年度		平成5年度		
	件 数	税 額	件 数	税 額	伸び率
	千件	億円	千件	億円	%
源泉所得税	692	2,880	824	3,594	24.8
申告所得税	1,657	6,717	1,878	7,372	9.7
法人税	213	7,469	227	7,616	2.0
相 続 税	57	1,329	66	1,559	17.3
消 費 税	292	1,804	447	2,752	52.6
そ の 他	72	317	68	386	22.0
合 計	2,984	20,516	3,510	23,280	13.5

18 不服審査・訴訟事件

(1) 平成5年度中の異議申立て件数は 6,595件（前年 6,912件）で、前年に比べて 317件（伸び率△ 4.6%）減少している。

前年から繰り越された 1,734件を含む要処理件数 8,329件のうち、処理済件数は 6,803件で、これを処理態様別にみると、異議申立人の請求が一部又は全部認められた件数は 525件（604件）で、全体の 7.7%（8.6%）となっている（第39表参照）。

（第39表）異議申立ての状況

区 分	申 立 て 数		処 理 済 数 件	請 求 認 容 数 件	割 合	
	件	伸び率 %			件	%
昭和63年度	13,913	△22.5	15,519	582	3.8	
平成元	11,229	△19.3	10,932	543	5.0	
2	8,103	△27.8	9,521	566	5.9	
3	7,497	△7.5	7,667	532	6.9	
4	6,912	△7.8	7,041	604	8.6	
5	6,595	△4.6	6,803	525	7.7	

(2) 平成5年度中の審査請求件数は3,556件（前年3,488件）で、前年に比べて68件（1.9%）増加している。

前年から繰り越された4,166件を含む要処理件数7,722件のうち、処理済件数は3,046件で、これを処理態様別にみると、審査請求人の請求が一部又は全部認められた件数は476件（603件）で、全体の15.6%（18.4%）となっている（第40表参照）。

（第40表）審査請求の状況

区 分	審査請求数		処 理 済 件 数	請求認容数	
	件	伸び率		件	割 合
昭和63年度	4,384	△20.1	6,053	338	5.6
平成元	4,826	10.1	4,222	483	11.4
2	4,135	△14.3	4,665	433	9.3
3	3,375	△18.4	3,651	402	11.0
4	3,488	3.3	3,275	603	18.4
5	3,556	1.9	3,046	476	15.6

(3) 平成5年度中に国側を被告として訴訟を提起した件数は320件（前年317件）で、前年に比べて3件（0.9%）増加している。

訴訟が終了した353件を処理態様別にみると、原告が一部又は全部勝訴した件数は18件（29件）で、全体の5.1%（8.6%）となっている（第41表参照）。

（第41表）国側を被告とした訴訟状況

区 分	訴訟提起数		訴訟終結件数	原告勝訴数	
	件	伸び率		件	割 合
昭和63年度	338	17.8	350	24	6.9
平成元	316	△6.5	356	16	4.5
2	310	△1.9	328	16	4.9
3	332	7.1	334	28	8.4
4	317	△4.5	338	29	8.6
5	320	0.9	353	18	5.1

19 間接国税犯則事件

平成5年度中の間接国税に係る犯則事件の通告処分件数は24件（前年18件）で、前年に比べて6件（伸び率33.3%）増加している（第42表参照）。

（第42表）通告処分の件数

区 分	物 品 税	酒 税	そ の 他	計	伸び率
					件
昭和63年度	334	7	—	341	△19.6
平成元	14	2	—	16	△95.3
2	—	5	—	5	△68.8
3	—	8	—	8	60.0
4	—	18	—	18	125.0
5	—	24	—	24	33.3
構 成 比	(—%)	(100%)	(—%)	(100%)	—

主な統計表の収録項目一覧

申告所得税

ページ	統計表の種類	分類方法	調査項目									調査方法
			人員	所得金額	所得控除額	課税所得金額	算出税額	税額控除額	源泉徴収税額	申告納税額	軽減(免除)税額	
46 46 47 48	2-1 課税状況の状況 (1) 申告処理の状況 (2) 既往課税の状況 (3) 免除課税の状況 (4) 都道府県別の課税状況	申告及び処理の区分	○	○						○	○	全数調査
51 52 53 54	2-2 所得階級別人員 (1) 所得区分別人員の累年比較 (2) 所得色別人員 (3) 所得色別人員の累年比較 (4) 都道府県別人員		合計所得階級	○	○							
64 65 66 67	2-3 所得種類別人員、所得金額 (1) 所得種類別内訳 (2) 所得種類別人員の累年比較 (3) 所得種類別人員、所得金額の累年比較 (4) 都道府県別人員、所得金額	所得の種類	○	○						○		全数調査
75 75	2-4 青色申告状況 (1) 営業者の他の事業所得者の青色申告状況 (2) 平成5年分申告所得税の青色申告の主な特典			○								
77 77 78 80 84 84 85	2-5 申告所得税標準調査結果 (抜粋) (1) 総括平均値による総括表 (2) 納税者種別表 (3) 所得種別表 (4) 所得控除表 (5) 税額控除表 (6) 源泉徴収表 (7) 専従者	合計所得階級	○	○	○	○	○	○	○	○	○	標本調査

源泉所得税

ページ	統計表の種類	分類方法	調査項目							調査方法		
			源泉徴収義務者数	人員	支払金額	給与所得		税額	譲渡利益金額			
						人員	給料・手当	賞与	給与			
87 87 87 88 88 90	3-1 課税状況 (1) 課税状況 (2) 課税状況 (3) 課税状況 (4) 課税状況 (5) 課税状況 (6) 課税状況 (7) 課税状況 (8) 課税状況 (9) 課税状況 (10) 課税状況 (11) 課税状況	所得種類別	○	○	○				○	○	○	全数調査 " 標本調査 " " " " 全数調査
94 95 96 97 98 99	3-2 民間給与実態統計調査結果 (抜粋) (1) 源泉徴収義務者数、給与所得者数 (2) 給与所得者数の累年比較 (3) 給与所得者数の階級別給与所得者数、給与総額 (4) 給与所得者数の階級別給与所得者数、給与総額及び税額 (5) 給与所得者数の階級別給与所得者数、給与総額及び税額 (6) 給与所得者数の階級別給与所得者数、給与総額及び税額		規模別、業種別	○			○	○	○	○	○	

法人税

ページ	統計表の種類	分類方法	調査項目								調査方法		
			法人数	事業年度数	所得金額	欠損金額	営業収入金額	資本金額	支払配当	留保金額		交際費・寄付金	税額
102 102 103 103 104 106	4-1 課税状況の課税状況 (1) 現事業年度の課税状況 (2) 現事業年度の課税状況 (3) 法人数の状況 (4) 加算税の状況 (5) 都道府県別の課税状況 (6) 都道府県別の法人数、所得金額	法人の種類別 法人の種類別 法人の種類別	○ ○ ○	○ ○ ○	○ ○ ○	○ ○ ○					○ ○ ○	全数調査	
108 110 114	4-2 法人数 (1) 決算期別の普通法人数 (2) 業種別の普通法人数 (3) 都道府県別の普通法人数	決算期別、資本金階級別、資本金階級別 業種別、資本金階級別 都道府県別、資本金階級別	○ ○ ○	○ ○ ○	○ ○ ○	○ ○ ○							全数調査
117 118 119 120 121 122 124 125	4-3 会社標準調査結果（抜粋） (1) 総括利益率及び欠損の状況 (2) 利益率及び欠損の状況 (3) 利益率及び欠損の状況 (4) 利益率及び欠損の状況 (5) 交際費、寄付金、引当金、減価償却費 (6) 所得階級別法人数 (7) 所得階級別法人数 (8) 業種別、資本金階級別法人数	資本金階級別業種別 所得階級別 資本金階級別 業種別、資本金階級別	○ ○ ○ ○ ○ ○ ○ ○	○ ○ ○ ○ ○ ○ ○ ○	○ ○ ○ ○ ○ ○ ○ ○	○ ○ ○ ○ ○ ○ ○ ○			○ ○ ○ ○ ○ ○ ○ ○				

相続税

ページ	統計表の種類	分類方法	調査項目								調査方法	
			被相続人数	相続人数	取得財産価額	課税価格	税額控除	相続税額	納付税額	法定相続人		加算税
127 127 127 128 128	5-1 課税状況 (1) 課税状況の累年比較 (2) 課税状況の累年比較 (3) 課税状況の累年比較 (4) 課税状況の累年比較 (5) 課税状況の累年比較	申告及び処理の合計 申告及び処理の区分 申告及び処理の合計	○ ○ ○ ○ ○	○ ○ ○ ○ ○	○ ○ ○ ○ ○	○ ○ ○ ○ ○	○ ○ ○ ○ ○	○ ○ ○ ○ ○	○ ○ ○ ○ ○	○ ○ ○ ○ ○	全数調査	
129 129 130	5-2 相続財産価額階級別 (1) 法定相続人の被相続人数 (2) 法定相続人の被相続人数 (3) 法定相続人の被相続人数	課税価格階級別 課税価格階級別 課税価格階級別	○ ○ ○	○ ○ ○	○ ○ ○	○ ○ ○	○ ○ ○	○ ○ ○	○ ○ ○	○ ○ ○		全数調査
131	5-3 相続財産種類別 被相続人数、財産価額	取得財産の種類別	○	○	○	○	○	○	○	○		

贈与税

ページ	統計表の種類	分類方法	調査項目						調査方法	
			人員	取得財産価額	税額控除	納付税額	加算税			
133 133 133 134 135	6-1 課税状況 (1) 課税状況の累年比較 (2) 課税状況の累年比較 (3) 課税状況の累年比較 (4) 課税状況の累年比較 (5) 課税状況の累年比較	申告及び処理の合計 申告及び処理の区分 申告及び処理の合計	○ ○ ○ ○ ○	○ ○ ○ ○ ○	○ ○ ○ ○ ○	○ ○ ○ ○ ○	○ ○ ○ ○ ○	○ ○ ○ ○ ○	◎ 取得財産価額100万円を超過するものは、100万円を限度として、その超過部分について課税する。この場合、100万円を超過する部分については、100万円を限度として、その超過部分について課税する。	
136 136	6-2 贈与財産価額階級別 (1) 人員、財産価額、税額 (2) 国税局別の人員	申告（修正申告を除く。） "	○ ○	○ ○	○ ○	○ ○	○ ○	○ ○		100万円を超過するものは、100万円を限度として、その超過部分について課税する。
137	6-3 贈与財産種類別 受贈人員、財産価額	申告（修正申告を除く。）	○	○	○	○	○	○		

地 価 税

ページ	統計表の種類	分類方法	調査項目							調査方法
			件数	課税価格	税額	加算税	土地等面積	基礎控除額		
139	7-1 課税状況 (1) 課税状況 (2) 加算税の状況 (3) 国税局別の課税状況	申告及び処理の合計 処 申告及び処理の合計	○	○	○	○				全数調査
139			○	○	○					
139			○	○	○					
140	7-2 課税価格等 (1) 課税価格等の状況 (2) 課税価格階級別	申告（期限内申告に限る。） ”	○	○	○		○	○		全数調査
140			○	○	○		○	○		
141	7-3 法人業種別及び資本金階級別 (1) 業種別 (2) 資本金階級別	申告（期限内申告に限る。） ”	○	○	○		○	○		全数調査
141			○	○	○		○	○		

消 費 税

ページ	統計表の種類	分類方法	調査項目							調査方法
			申告及び処理件数	納税申告額	還付税額	届出件数				
147	(1) 課税状況 (2) 税関別の課税状況 (3) 都道府県別課税状況等	申告の種類別 申告の種類別	○	○	○	○				全数調査
147			○	○	○					
148			○	○	○					

酒 税

ページ	統計表の種類	分類方法	調査項目							調査方法	
			課税数量	税額	製成数量	販売（消費）数量	製造場数	販売場数	製造者数		販売者数
155	10-1 酒税関係総括表 10-2 課税状況 10-3 課税数量（消費）数量 10-4 販売場数 10-5 免許場数	酒類の種類別 ” ” ” 酒類の種類別、 免許の種類別	○	○	○	○	○	○			全数調査
156			○	○	○						
162			○	○	○						
166			○	○	○						
170			○	○	○						

その他の間接税

ページ	統計表の種類	分類方法	調査項目							調査方法	
			課税状況	課税状況の 累年比較	免除状況	関係場数等	都道府県別課税状況	税関分の課税状況等	国税局別課税状況		
176	11 ばた税及び地方道路税 12 揮発油燃料税 13 航空燃料税 14 航空油料税 15 取紙税 16 取紙税 17 取紙税 18 電源開発促進税		○		○	○	○	○	○		全数調査
177			○		○	○	○	○			
180			○		○	○	○	○			
181			○		○	○	○	○			
182			○		○	○	○	○			
183			○		○	○	○	○			
184			○		○	○	○	○			
184			○		○	○	○	○			
185			○		○	○	○	○			

主な統計表の調査対象期間と調査時点

	平成5年						平成6年				
	1月	2月	3月	4月	5月	6月	7月	8月	9月	10月	11月
申告所得税	所得						申告又は処理				
源泉所得税	所得						合計表の提出				
法人税	事業年度が終了した法人						申告又は処理				
相続税	相続又は遺贈						申告又は処理				
贈与税	贈与						申告又は処理				
地価税	課税時期 (1月1日午前零時)						申告又は処理				
消費税	課税原因 (個人事業者)						申告又は処理				
	課税原因 (法人)						申告又は処理				
酒税	課税原因						申告又は処理				
有価証券取引税	課税原因						課税 (申告又は処理)				
航空機燃料税	課税原因						課税 (申告又は処理)				
電源開発促進税	課税原因						課税 (申告又は処理)				
たばこ税	課税原因						課税 (申告又は処理)				
取引所税	課税原因						課税 (申告又は処理)				
揮発油税及び地方道路税	課税原因						課税 (申告又は処理)				
石油ガス税	課税原因						課税 (申告又は処理)				
石油	課税原因						課税 (申告又は処理)				
印紙税	証書等の作成						現金納付				
	現金納付						現金納付				

この年報書についてのお問い合わせ等は下記にお願いします。

〒100 東京都千代田区霞が関3-1-1

国税庁長官官房企画課統計係

電話 03(3581)4161

内線 3508、3617

第 I 編 總 括 編

1 總 括

1 総括

1-1 租税及び印紙収入

(1) 国税収納金整理資金徴収済額

区 分	徴収決定済額			収納済額 ②	不納欠損額	収納未済額 ③	還付金支払 決定済額 ④	
	本年度発生分	前年度分 繰越等	計 ①					
昭和 58 年度	31,542,021	1,144,587	32,686,608	31,218,383	13,997	1,454,228	1,023,894	
59	33,857,954	1,262,184	35,120,138	33,627,068	16,721	1,476,350	978,702	
60	37,320,032	1,252,214	38,572,246	36,957,899	18,315	1,596,032	915,595	
61	41,182,404	1,356,163	42,538,567	40,814,428	18,695	1,705,442	1,018,259	
62	45,923,850	1,493,033	47,416,883	45,423,741	27,440	1,965,701	1,127,484	
63	50,183,078	1,726,569	51,909,646	49,502,944	26,507	2,380,195	1,267,031	
平成 元	55,362,009	1,814,215	57,176,224	54,459,001	28,700	2,688,523	2,256,365	
2	62,306,159	1,937,517	64,243,676	60,656,126	49,365	3,538,185	3,129,510	
3	63,884,680	2,337,934	66,222,614	61,484,417	40,274	4,697,923	3,619,686	
4	59,348,889	3,242,022	62,590,911	56,579,368	42,966	5,968,576	4,162,391	
5	57,469,184	4,307,720	61,776,904	55,719,123	74,097	5,983,685	3,468,832	
所得税	源泉分	20,250,604	331,359	20,581,963	20,173,033	9,555	399,374	1,267,007
	申告計	5,050,099	762,314	5,812,413	5,007,142	19,828	785,443	226,679
法人特別税	25,300,703	1,093,673	26,394,376	25,180,175	29,383	1,184,817	1,493,686	
法人特別税	12,850,511	877,966	13,728,477	12,768,842	41,239	918,396	630,953	
相続税	288,929	1,537	290,467	287,668	1	2,798	1,523	
地価税	4,420,151	1,811,169	6,231,320	2,993,092	284	3,237,943	55,439	
消費税	619,736	10,145	629,881	610,214	-	19,667	4,864	
たばこ税	5,984,660	218,208	6,202,868	5,905,053	345	297,471	992,343	
揮発油税	1,864,970	1,822	1,866,793	1,864,817	11	1,965	321	
石油ガス税	843,624	0	843,624	843,624	0	0	367	
航空機燃料税	1,636,759	190,535	1,827,294	1,626,689	498	200,106	2	
石油税	15,037	666	15,704	15,097	15	593	1	
取引所税	76,788	7	76,795	76,788	0	7	2	
有価証券取引税	3,065	205	3,271	3,061	-	209	37,610	
自動車重量税	44,412	-	44,412	44,412	-	-	-	
関税	455,208	134	455,342	455,193	15	133	137	
とん税	0	0	0	0	-	0	6	
日本銀行券発行税	-	-	-	-	-	-	-	
その他	-	-	-	-	-	-	-	
印紙収入	5,014	14,353	19,367	5,741	2,101	11,525	451	
一般会計分計	297,908	1,376	299,284	297,647	14	1,624	3,037	
	54,707,475	4,221,796	58,929,274	52,978,113	73,906	5,877,255	3,220,742	
消費税(譲与分)(特)	1,496,165	54,552	1,550,717	1,476,263	66	74,367	248,086	
地方道路税(特)	355,095	30,703	385,798	354,240	90	31,488	0	
石油ガス税(譲与分)(特)	15,037	666	15,704	15,097	15	593	1	
航空機燃料税(譲与分)(特)	13,962	1	13,963	13,961	0	1	0	
自動車重量税(譲与分)(特)	0	0	0	0	-	0	2	
特別とん税(特)	-	-	-	-	-	-	-	
原油等関税(特)	-	-	-	-	-	-	-	
電源開発促進税(特)	308,989	-	308,989	308,989	-	-	0	
揮発油税(特)	572,459	-	572,459	572,459	-	-	1	
総計	57,469,184	4,307,720	61,776,904	55,719,123	74,097	5,983,685	3,468,832	

調査期間：平成5年4月1日から平成6年3月31日

(注) 1 「徴収決定済額」の「前年度分繰越等」欄は、前年度分の収納未済額のほか、過年度に係る延納許可の取消等、延納金の発生、減額更正等による徴収決定済額の異動を含んだものである。

2 「区分」欄の「消費税(譲与分)(特)」以下は、特別会計分である。

(単位：百万円、%)

国 税 庁 分 歳 入 決 算 額 ⑤ (②-④)	税 関 分 ・ 郵 政 省 分 歳 入 決 定 額 ⑥	租 税 及 び 印 紙 収 入 決 算 額 ⑦ (⑤+⑥)	徴 収 決 定 済 額 に 占 め る 収 納 未 済 額 の 割 合 ③ / ①	租 税 及 び 印 紙 収 入 に 占 め る 国 税 庁 決 算 額 の 割 合 ⑤ / ⑦	区 分
30,194,489	2,961,007	33,155,496	4.4	91.1	昭 和 5 8 年 度
32,648,366	3,108,437	35,756,803	4.2	91.3	5 9
36,042,304	3,107,857	39,150,161	4.1	92.1	6 0
39,796,172	3,054,779	42,850,951	4.0	92.9	6 1
44,296,257	3,510,524	47,806,781	4.1	92.7	6 2
48,235,913	3,957,904	52,193,817	4.6	92.4	6 3
52,202,636	4,933,478	57,136,114	4.7	91.4	平 成 元
57,526,615	5,253,154	62,779,769	5.5	91.6	2
57,864,731	5,346,299	63,211,030	7.1	91.5	3
52,416,978	4,979,471	57,396,449	9.5	91.3	4
52,250,291	4,863,904	57,114,195	9.7	91.5	5
18,906,026	-	18,906,026	1.9	100	源 泉 分 } 所 得 税
4,780,464	-	4,780,464	13.5	100	申 告 分 }
23,686,490	-	23,686,490	4.5	100	計 }
12,137,889	-	12,137,889	6.7	100	法 人 特 別 税
286,145	-	286,145	1.0	100	法 人 特 別 税
2,937,653	-	2,937,653	52.0	100	相 地 統 税
605,349	-	605,349	3.1	100	地 価 税
4,912,709	673,760	5,586,469	4.8	87.9	消 費 税
1,864,496	87,890	1,952,386	0.1	95.5	酒 税
843,257	186,533	1,029,790	0.0	81.9	た ば こ 税
1,626,688	125	1,626,813	11.0	100	揮 発 油 税
15,096	-	15,096	3.8	100	石 油 ガ ス 税
76,786	-	76,786	0.0	100	航 空 機 燃 料 税
△ 34,549	525,226	490,677	6.4	-	石 油 税
44,412	-	44,412	-	100	取 引 所 税
455,058	-	455,056	0.0	100	有 価 証 券 取 引 税
△ 6	701,256	701,250	0.0	-	自 動 車 重 量 税
-	880,890	880,890	-	-	関 税
-	8,630	8,630	-	-	と ん 税
-	-	-	-	-	日 本 銀 行 券 発 行 税
5,290	-	5,290	59.5	100	そ の 他 入
294,609	1,304,494	1,599,103	0.5	18.4	印 紙 収 入
49,757,371	4,368,803	54,126,174	10.0	91.9	一 般 会 計 分 計
1,228,177	168,440	1,396,617	4.8	87.9	消 費 税 (譲 与 分) (特)
354,240	26	354,266	8.2	100	地 方 道 路 税 (特)
15,096	-	15,096	3.8	100	石 油 ガ ス 税 (譲 与 分) (特)
13,961	-	13,961	0.0	100	航 空 機 燃 料 税 (譲 与 分) (特)
△ 2	233,752	233,750	0.0	-	自 動 車 重 量 税 (譲 与 分) (特)
-	10,789	10,789	-	-	特 別 と ん 税 (特)
-	82,053	82,053	-	-	原 油 等 関 税 (特)
308,989	-	308,989	-	100	電 源 開 発 促 進 税 (特)
572,458	42	572,500	-	100	揮 発 油 税 (特)
52,250,291	4,863,904	57,114,195	9.7	91.5	総 計

(2) 決算額（一般会計分）の累年比較

税 目	昭和58年度		59		60		61		62		
	決 算 額	構 成 比	決 算 額	構 成 比	決 算 額	構 成 比	決 算 額	構 成 比	決 算 額	構 成 比	
所得税	源泉分	10,694,878	33.1	11,041,399	31.6	12,249,498	32.1	13,126,366	31.3	12,817,591	27.4
	申告分	2,947,963	9.1	3,022,353	8.7	3,185,517	8.3	3,700,301	8.8	4,619,477	9.9
	計	13,642,841	42.2	14,063,752	40.3	15,435,015	40.4	16,826,667	40.2	17,437,068	37.3
法人税	9,824,470	30.4	11,340,191	32.5	12,020,653	31.5	13,091,139	31.3	15,810,841	33.8	
法人特別税	-	-	-	-	-	-	-	-	-	-	
相続税	786,136	2.4	877,317	2.5	1,061,348	2.8	1,396,631	3.3	1,779,123	3.8	
地価税	-	-	-	-	-	-	-	-	-	-	
消費税	-	-	-	-	-	-	-	-	-	-	
酒税	1,812,592	5.6	1,860,042	5.3	1,931,519	5.1	1,972,486	4.7	2,081,488	4.4	
たばこ（消費）税	-	-	-	-	883,688	2.3	996,540	2.4	1,021,128	2.2	
砂糖消費税	39,195	0.1	42,433	0.1	40,806	0.1	40,949	0.1	41,347	0.1	
揮発油税	1,627,437	5.0	1,646,523	4.7	1,556,789	4.1	1,602,522	3.8	1,647,947	3.5	
石油ガス税	15,506	0.0	15,417	0.0	15,497	0.0	15,504	0.0	15,865	0.0	
航空機燃料税	49,019	0.2	51,789	0.1	52,112	0.1	54,064	0.1	56,456	0.1	
石油税	337,430	1.0	388,088	1.1	400,380	1.0	161,578	0.4	168,251	0.4	
物品税	1,295,127	4.0	1,494,763	4.3	1,527,918	4.0	1,610,524	3.8	1,850,857	4.0	
トランプ類税	465	0.0	431	0.0	377	0.0	352	0.0	382	0.0	
取引所税	17,679	0.1	12,997	0.0	11,118	0.0	11,206	0.0	47,951	0.1	
有価証券取引税	417,782	1.3	506,207	1.5	670,927	1.8	1,366,380	3.3	1,769,965	3.8	
通行税	70,052	0.2	76,651	0.2	75,305	0.2	76,463	0.2	83,521	0.2	
入場税	7,665	0.0	8,223	0.0	4,968	0.0	5,445	0.0	7,269	0.0	
自動車重量税	472,189	1.5	488,297	1.4	452,348	1.2	509,701	1.2	508,858	1.1	
関税	640,041	2.0	692,118	2.0	636,876	1.7	554,646	1.3	639,090	1.4	
とん税	8,446	0.0	8,566	0.0	8,578	0.0	8,245	0.0	8,335	0.0	
印紙収入	1,294,241	4.0	1,334,549	3.8	1,412,617	3.7	1,575,759	3.8	1,822,105	3.9	
その他	15	0.0	9	0.0	0	0.0	3	0.0	3	0.0	
合計	32,358,328	100	34,908,363	100	38,198,839	100	41,876,805	100	46,797,850	100	

(注) この表は、「(1)国税収納金整理資金徴収済額」の「租税及び印紙収入決算額⑦」欄の一般会計分の累年比較を示したものである。

(単位：百万円、%)

6 3		平成元		2		3		4		5		税 目
決 算 額	構 成 比	決 算 額	構 成 比	決 算 額	構 成 比	決 算 額	構 成 比	決 算 額	構 成 比	決 算 額	構 成 比	
12,987,154	25.6	15,308,730	27.9	18,778,687	31.2	19,571,050	32.7	18,472,834	33.9	18,906,026	34.9	源 申 計 } 所得
4,966,653	9.8	6,072,785	11.1	7,216,831	12.0	7,178,270	12.0	4,758,532	8.7	4,780,464	8.8	
17,953,807	35.3	21,381,515	38.9	25,995,518	43.2	26,749,320	44.7	23,231,366	42.7	23,686,490	43.8	
18,438,129	36.3	18,993,327	34.6	18,383,592	30.6	16,595,118	27.7	13,713,602	25.2	12,137,889	22.4	法 人
—	—	—	—	—	—	—	—	318,428	0.6	286,145	0.5	法 人 特
1,830,872	3.6	2,017,744	3.7	1,918,044	3.2	2,582,963	4.3	2,746,194	5.0	2,937,653	5.4	相 続
—	—	—	—	—	—	—	—	520,112	1.0	605,349	1.1	地 価
—	—	3,269,939	6.0	4,622,675	7.7	4,976,284	8.3	5,240,949	9.6	5,586,469	10.3	消 費
2,202,139	4.3	1,786,118	3.3	1,934,966	3.2	1,974,240	3.3	1,960,961	3.6	1,952,386	3.6	酒
1,009,169	2.0	961,166	1.8	995,916	1.7	1,015,689	1.7	1,019,946	1.9	1,029,790	1.9	た ば こ
39,423	0.1	△ 197	△ 0.0	△ 2	△ 0.0	0	0.0	0	0.0	0	0.0	砂 糖
1,394,507	2.7	1,465,305	2.7	1,505,526	2.5	1,537,457	2.6	1,563,072	2.9	1,626,813	3.0	揮 発 油
15,851	0.0	15,827	0.0	15,663	0.0	15,413	0.0	15,221	0.0	15,096	0.0	石 ガ ス
58,020	0.1	61,236	0.1	64,066	0.1	68,963	0.1	72,876	0.1	76,786	0.1	航 燃
306,033	0.6	473,245	0.9	486,968	0.8	488,314	0.8	505,384	0.9	490,677	0.9	石 油
2,043,054	4.0	△ 134,346	△ 0.2	4,554	0.0	1,579	0.0	789	0.0	602	0.0	物 品
379	0.0	△ 104	△ 0.0	21	0.0	2	0.0	2	0.0	1	0.0	トランプ
61,504	0.1	45,640	0.1	41,257	0.1	38,782	0.1	35,888	0.1	44,412	0.1	取 引 所
2,122,922	4.2	1,233,105	2.2	747,947	1.2	442,986	0.7	312,521	0.6	455,056	0.8	有 証
89,384	0.2	△ 401	△ 0.0	△ 395	△ 0.0	0	0.0	0	0.0	0	0.0	通 行 場
8,028	0.0	△ 2	△ 0.0	6	0.0	3	0.0	1	0.0	1	0.0	入 場
574,316	1.1	578,894	1.1	660,948	1.1	651,942	1.1	693,042	1.3	701,250	1.3	自 重
738,178	1.5	804,871	1.5	825,203	1.4	923,419	1.5	915,450	1.7	880,890	1.6	関
8,536	0.0	8,810	0.0	8,921	0.0	9,114	0.0	8,873	0.0	8,630	0.0	と ん
1,932,262	3.8	1,960,121	3.6	1,894,433	3.2	1,748,797	2.9	1,570,592	2.9	1,599,103	3.0	印 紙
7	0.0	4	0.0	37	0.0	0	0.0	55	0.0	4,687	0.0	そ の 他
50,826,520	100	54,921,817	100	60,105,864	100	59,820,384	100	54,445,324	100	54,126,174	100	合 計

(3) 国税収入構成（直接税・間接税等）の累年比較

年 度	国 税					国 税 ・ 地 方 税 計				
	直 接 税	間 接 税 等	計	割 合		直 接 税	間 接 税 等	計	割 合	
				直 接 税	間 接 税 等				直 接 税	間 接 税 等
	億円	億円	億円	%	%	億円	億円	億円	%	%
昭和58	242,535	99,086	341,621	71.0	29.0	410,948	129,086	540,034	76.1	23.9
59	262,813	104,935	367,748	71.5	28.5	445,797	136,890	582,687	76.5	23.5
60	285,170	106,332	391,502	72.8	27.2	484,690	139,977	624,667	77.6	22.4
61	313,144	115,366	428,510	73.1	26.9	523,391	151,401	674,792	77.6	22.4
62	350,270	127,798	478,068	73.3	26.7	583,967	166,141	750,108	77.9	22.1
63	382,228	139,710	521,938	73.2	26.8	642,804	180,303	823,107	78.1	21.9
平成元	423,926	147,435	571,361	74.2	25.8	708,060	181,252	889,312	79.6	20.4
2	462,971	164,827	627,798	73.7	26.3	763,578	198,724	962,302	79.3	20.7
3	463,073	169,037	632,110	73.3	26.7	770,385	203,452	982,837	79.3	20.7
4	405,520	168,444	573,964	70.7	29.3	716,420	203,227	919,647	77.9	22.1
5	396,582	174,560	571,142	69.4	30.6	697,936	209,119	907,055	76.9	23.1

資料：大蔵省主税局調

(注) 1 国税、地方税ともに決算額である。

2 昭和59年度までの間接税等には日本専売公社納付金を含む。

(4) 国税収入構成（直接税・間接税等）の国際比較

(単位：%)

年 度	日 本		ア メ リ カ		イ ギ リ ス		ド イ ツ		フ ラ ン ス		イ タ リ ア	
	直 接 税	間 接 税 等	直 接 税	間 接 税 等	直 接 税	間 接 税 等	直 接 税	間 接 税 等	直 接 税	間 接 税 等	直 接 税	間 接 税 等
昭和58	71.0	29.0	88.8	11.2	57.5	42.5	50.4	49.6	40.2	59.8	58.1	41.9
59	71.5	28.5	88.9	11.1	56.4	43.6	50.5	49.5	40.6	59.4	56.8	43.2
60	72.8	27.2	90.0	10.0	56.2	43.8	52.7	47.3	39.5	60.5	57.9	42.1
61	73.1	26.9	90.9	9.1	54.1	45.9	53.1	46.9	40.5	59.5	58.6	41.4
62	73.3	26.7	91.3	8.7	53.4	46.6	52.8	47.2	40.2	59.8	58.0	42.0
63	73.2	26.8	91.1	8.9	53.8	46.2	53.0	47.0	39.1	60.9	56.5	43.5
平成元	74.2	25.8	91.8	8.2	55.7	44.3	53.2	46.8	39.1	60.9	57.9	42.1
2	73.7	26.3	91.8	8.2	59.2	40.8	50.1	49.9	40.0	60.0	57.2	42.8
3	73.3	26.7	90.1	9.9	57.0	43.0	49.6	50.4	40.6	59.4	55.6	44.4
4	70.7	29.3	90.3	9.7	55.7	44.3	49.8	50.2	39.7	60.3	58.5	41.5
5	69.4	30.6	90.5	9.5	53.6	46.4	47.6	52.4	40.2	59.8	59.4	40.6

資料：大蔵省主税局調

(注) 1 アメリカは歴年計数である。

2 ドイツの平成2年は旧西ドイツ、平成3年以降は全ドイツの数値である。

(5) 歳出及び歳入に対する租税収入の累年比較

年 度	一般会計歳出 総 額 ①	一般会計歳入 総 額 ②	租 税 及 び 印紙収入 ③	租税及び印紙収入と日本専売公社納付金の計④	割 合			
					③/①	④/①	③/②	④/②
	億円	億円	億円	億円	%	%	%	%
昭和 5 8	506,353	516,529	323,583	333,649	63.9	65.9	62.6	64.6
5 9	514,806	521,834	349,084	359,264	67.8	69.8	66.9	68.8
6 0	530,045	539,926	381,988	381,988	72.1	72.1	70.7	70.7
6 1	536,404	564,892	418,768	418,768	78.1	78.1	74.1	74.1
6 2	577,311	613,888	467,979	467,979	81.1	81.1	76.2	76.2
6 3	614,710	646,074	508,265	508,265	82.7	82.7	78.7	78.7
平成 元	658,589	672,478	549,218	549,218	83.4	83.4	81.7	81.7
2	692,686	717,035	601,059	601,059	86.8	86.8	83.8	83.8
3	705,472	729,906	598,204	598,204	84.8	84.8	82.0	82.0
4	704,974	714,660	544,453	544,453	77.2	77.2	76.2	76.2
5	715,025	777,312	541,262	541,262	72.1	72.1	69.6	69.6

資料：大蔵省主税局調

(注) 各年度とも決算額である。

(6) 歳出及び歳入に対する租税収入の国際比較

国 名	歳 出 額 ①	歳 入 額 ②	国 税 収 入 ③	割 合	
				③ / ①	③ / ②
				%	%
ア メ リ カ	億ドル 15,070	億ドル 7,479	億ドル 7,300	48.4	97.6
イ ギ リ ス	百万ポンド 213,518	百万ポンド 182,821	百万ポンド 164,735	77.2	90.1
ド イ ツ	百万マルク 494,616	百万マルク 494,616	百万マルク 392,618	79.4	79.4
フ ラ ン ス	億フラン 19,559	億フラン 16,624	億フラン 14,296	73.1	86.0
イ タ リ ア	十億リラ 745,000	十億リラ 745,000	十億リラ 422,340	56.7	56.7

資料：大蔵省主税局調

- (注) 1 各国とも平成5年分(年度)である。
 2 アメリカは暦年計数(歳入額及び国税収入額は社会保障税を控除した額)である。
 3 イギリスは暦年暫定値である。
 4 ドイツは旧東ドイツ地域を含めた暦年計数である。
 5 フランスは会計年度(1月~12月)の実績見込額である。
 6 イタリアは決算額である。

1-2 国民所得に対する租税負担率

(1) 租税負担率の累年比較

年 度	国民所得	租 税 負 担 額			負 担 率		1人当たり 国民所得	1人当たり租税負担額		人 口
		国 税	地 方 税	国 税、 地方税計	国 税	国 税、 地方税計		国 税	国 税、 地方税計	
	億円	億円	億円	億円	%	%	円	円	円	万人
昭和 5 8	2,308,057	341,621	198,413	540,034	15.0	23.7	1,932,722	286,067	452,214	11,942
5 9	2,436,089	367,748	214,939	582,687	15.3	24.3	2,027,202	306,023	484,886	12,017
6 0	2,595,898	391,502	233,165	624,667	15.1	24.1	2,145,902	323,636	516,382	12,097
6 1	2,693,947	428,510	246,282	674,792	15.9	25.0	2,215,417	352,393	554,928	12,160
6 2	2,817,375	478,068	272,040	750,108	17.0	26.6	2,306,110	391,314	613,987	12,217
6 3	2,995,894	521,938	301,169	823,107	17.4	27.5	2,442,239	425,481	670,993	12,267
平成 元	3,202,186	571,361	317,951	889,312	17.8	27.8	2,600,655	464,031	722,255	12,313
2	3,428,725	627,798	334,504	962,302	18.3	28.1	2,775,172	508,133	778,877	12,355
3	3,598,071	632,110	350,727	982,837	17.6	27.4	2,902,138	509,848	792,738	12,398
4	3,610,000	573,964	345,683	919,647	15.9	25.6	2,902,629	461,497	739,444	12,437
5	3,588,945	571,142	335,913	907,055	15.9	25.3	2,878,294	458,050	727,448	12,469

資料：大蔵省主税局調

(注) 1 国民所得は、経済企画庁の「国民経済計算（新SNA）」による実績値である。

2 昭和59年度までの国税には日本専売公社納付金を含む。

3 人口は毎月全国推計人口（総務庁）の年度平均である。

(2) 租税負担率の国際比較

国 名	国民所得	租 税 負 担 額			負 担 率		1人当たり 国民所得	1人当たり租税負担額		人 口
		国 税	地 方 税	国 税、 地方税計	国 税	国 税、 地方税計		国 税	国 税、 地方税計	
	億円	億円	億円	億円	%	%	ドル	ドル	ドル	万人
アメリカ	51,314	7,300	5,972	13,272	14.2	25.9	19,896 (2,467,104)	2,830 (350,920)	5,146 (638,104)	25,791
	百万ポンド	百万ポンド	百万ポンド	百万ポンド			ポンド	ポンド	ポンド	
イギリス	484,159	164,735	8,125	172,860	34.0	35.7	8,359 (1,329,081)	2,844 (452,196)	2,984 (474,456)	5,792
	億マルク	百万マルク	百万マルク	百万マルク			マルク	マルク	マルク	
ドイツ	23,203	638,414	93,316	731,730	27.5	31.5	28,800 (2,246,400)	7,922 (917,916)	9,080 (708,240)	8,059
	億フラン	百万フラン	百万フラン	百万フラン			フラン	フラン	フラン	
フランス	45,768	1,321,404	222,517	1,543,921	28.9	33.7	81,496 (1,711,416)	23,529 (494,109)	27,491 (577,311)	5,616
	十億リラ	十億リラ	十億リラ	十億リラ			リラ	リラ	リラ	
イタリア	1,111,565	355,971	15,962	371,933	32.0	33.5	19,583,598 (2,154,196)	6,271,512 (689,866)	6,552,734 (720,801)	5,676

資料：大蔵省主税局調

(注) 1 アメリカ及びイギリスは平成5年分である。

2 ドイツは平成4年分である。

3 フランスは平成元年分である。

4 イタリアは平成3年分である。

5 ()内は日本円に換算したものである。

1 - 3 徴 税 コ ス ト

(1) 国税の徴税コストの累年比較

年 度	税 収 入	徴 税 費	百円当たりコスト
	億円	億円	円
昭和 5 8	301,945	3,803	1.26
5 9	326,484	4,013	1.23
6 0	360,423	4,171	1.16
6 1	397,962	4,340	1.09
6 2	442,963	4,527	1.02
6 3	482,359	4,773	0.99
平成 元	522,026	4,983	0.95
2	575,266	5,180	0.90
3	578,647	5,374	0.93
4	524,170	5,566	1.06
5	522,503	5,751	1.10

- (注) 1 各年度とも決算額による。
 2 税収入には、専売納付金、郵政省扱分及び税関分を含まない。
 3 徴税費とは、人件費、旅費、施設費、物件費などである。

(2) 地方税の徴税コストの累年比較

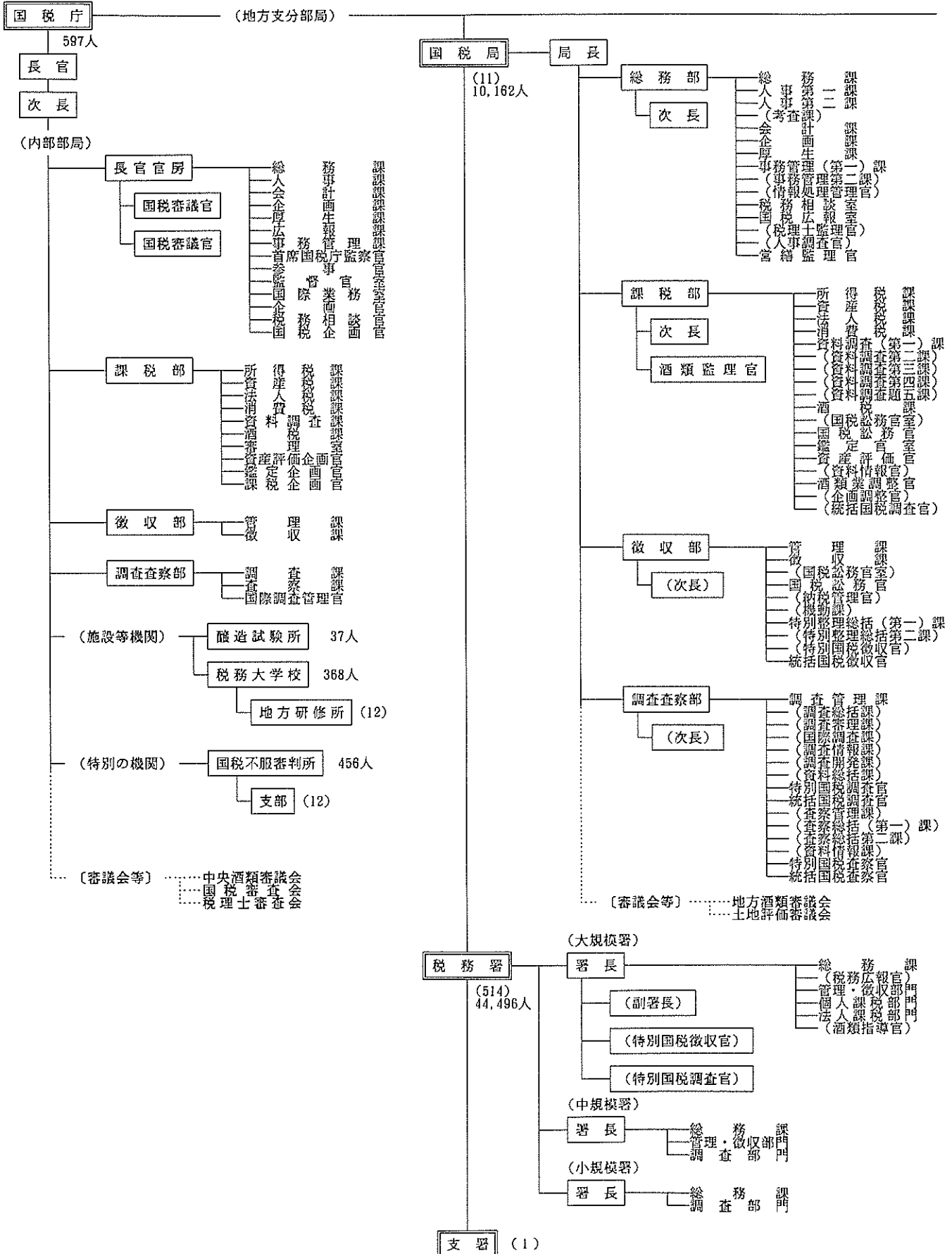
年 度	税 収 入	徴 税 費	百円当たりコスト
	億円	億円	円
昭和 5 8	198,413	5,674	2.86
5 9	214,939	5,928	2.76
6 0	233,165	6,206	2.66
6 1	246,282	6,537	2.65
6 2	272,040	6,810	2.50
6 3	301,169	7,008	2.33
平成 元	317,951	7,480	2.35
2	334,504	7,947	2.38
3	350,727	8,331	2.38
4	345,683	9,063	2.62
5	335,913	9,113	2.71

資料：自治省税務局調

- (注) 1 各年度とも決算額による。
 2 税収入及び徴税費とも都道府県税、市町村税の合計である。

1-4 国税庁機構図

(平成5年度) 56,589人



1-5 管区表

(1) 都道府県別面積、人口、税務署数等

国税局・都道府県	面積	世帯数	人口	税務署数	市数	町数	村数			
	km ²	千世帯	千人							
東京	東 京	2,049	5,004	11,573	46	特区23	27	6	8	
	神奈川	2,413	3,072	8,104	18		19	区23	17	1
	千葉	4,934	1,991	5,718	14		30	区6	45	5
	山梨	4,201	282	871	4		7		37	20
	計	13,869	10,349	26,266	82	特区23	83	区29	105	34
関東	埼 玉	3,749	2,232	6,612	15		42		39	11
	茨 城	6,094	905	2,936	8		20		42	25
	栃 木	6,408	611	1,969	8		12		33	4
	群 馬	6,363	630	1,991	9		11		32	27
	計	12,598	686	2,179	10		17		37	67
大阪	新 潟	10,938	730	2,484	13		20		56	36
	大 阪	47,014	5,794	18,171	63		122		239	170
	京 都	1,891	3,217	8,543	31		33	区24	10	1
	兵 庫	4,612	932	2,543	13		11	区11	32	1
	計	8,385	1,923	5,458	21		21	区9	70	-
札幌	和 歌 山	3,690	458	1,415	4		10		20	17
	滋 賀	4,724	373	1,095	7		7		36	7
	計	3,855	378	1,260	7		7		42	1
	北 海 道	27,157	7,281	20,314	83		89	区44	210	27
	計	83,451	2,224	5,666	29		32	区9	156	24
仙台	宮 城	8,860	745	2,287	10		10	区5	59	2
	岩 手	14,817	448	1,429	9		13		30	16
	福 島	13,782	642	2,130	10		10		52	28
	青 森	10,726	379	1,227	8		9		50	10
	計	9,233	501	1,507	7		8		34	25
名古屋	山 形	7,394	354	1,256	8		13		27	4
	計	65,638	3,069	9,836	52		63	区5	252	85
	愛 知	5,110	2,270	6,715	19		30	区16	48	10
	静 岡	7,328	1,183	3,718	13		21		49	4
	計	5,672	590	1,830	8		13		47	9
金沢	三 岐	10,209	623	2,090	7		14		55	30
	計	28,463	4,666	14,353	47		78	区16	199	53
	石 川	4,185	370	1,167	5		8		27	6
	福 井	4,188	237	823	6		7		22	6
	計	2,801	328	1,124	4		9		18	8
広島	山 口	11,174	935	3,114	15		24		67	20
	島 根	8,474	1,050	2,862	16		13	区8	67	6
	山 口	6,110	571	1,556	11		14		37	5
	岡 山	7,007	656	1,944	13		10		56	12
	計	3,507	194	618	3		4		31	4
高松	島 根	6,706	247	775	7		8		41	10
	計	31,805	2,718	7,755	50		49	区8	232	37
	香 川	1,861	349	1,031	6		5		38	-
	愛 媛	5,674	549	1,525	8		12		44	14
	計	4,144	277	837	6		4		38	8
福岡	高 知	7,104	315	827	6		9		25	19
	計	18,784	1,490	4,220	26		30		145	41
	福 岡	4,835	1,751	4,849	18		23	区14	66	8
	佐 賀	2,439	266	883	5		7		37	5
	計	4,090	545	1,557	8		8		70	1
熊本	長 崎	11,363	2,562	7,289	31		38	区14	173	14
	熊 本	6,907	618	1,859	10		11		62	21
	大 分	5,803	435	1,241	9		11		36	11
	鹿 児 島	9,131	696	1,792	11		14		73	9
	計	6,684	424	1,184	6		9		28	7
沖 縄	30,539	2,173	6,076	36		45		199	48	
全 国 計	2,265	407	1,267	6		10		15	28	
全 国 計	377,812	43,666	124,323	520	特区23	663	区125	1,992	581	

(注) 1 面積は、建設省国土地理院調べによる(平成5年10月1日現在)。国税局計、全国計が内訳と不突合であるのは、境界未定分を国税局計、全国計に含めたためである。

2 世帯数、人口は自治省行政局調べによる(平成6年3月31日現在)。

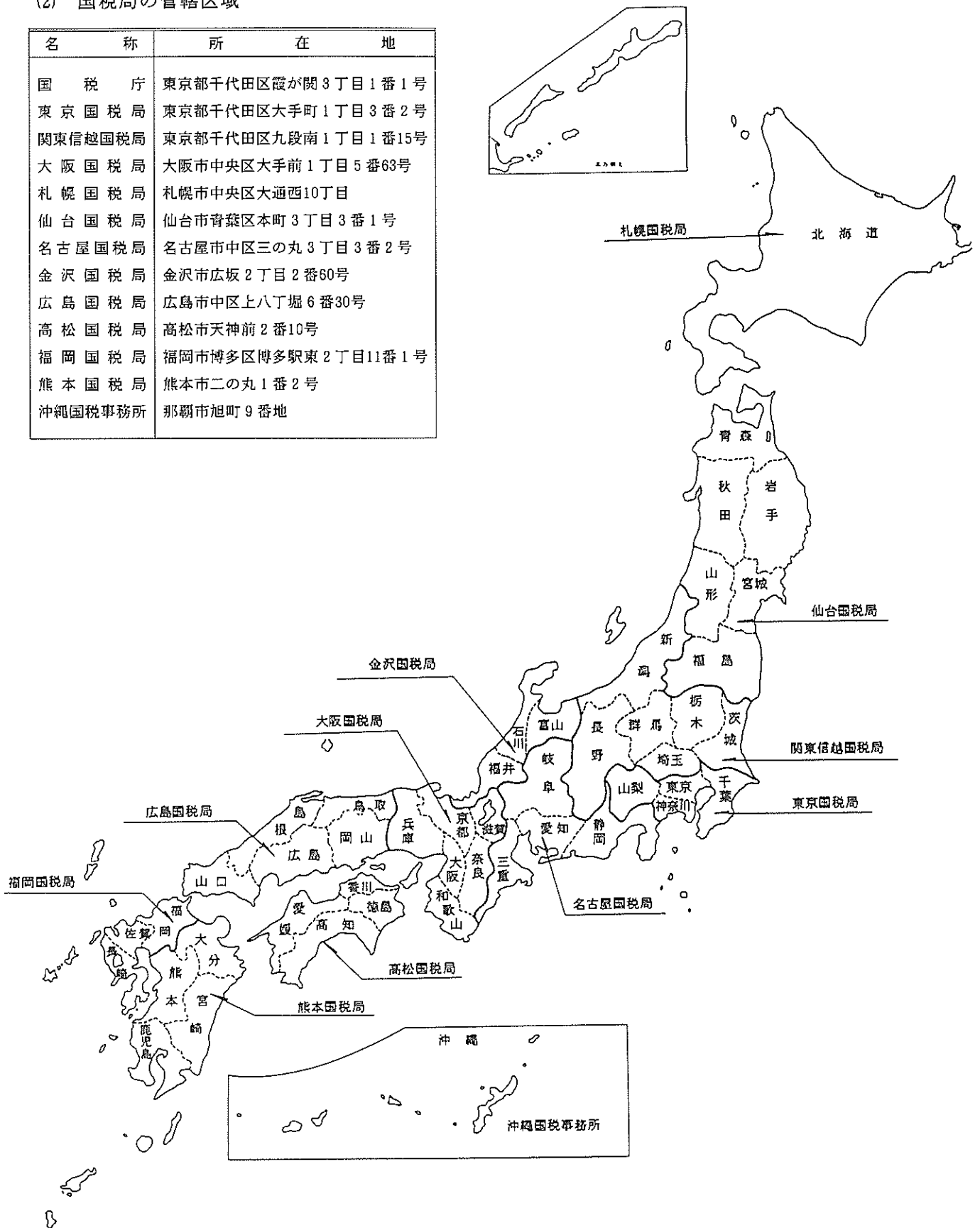
3 税務署数は、平成5年7月10日現在による。

4 市、町、村数は、自治省調べによる(平成5年4月1日現在)。

5 「市数」及び「町数」欄の「特区」及び「区」の計数は本書には含まれていない。

(2) 国税局の管轄区域

名 称	所 在 地
国 税 庁	東京都千代田区霞が関3丁目1番1号
東京国税局	東京都千代田区大手町1丁目3番2号
関東信越国税局	東京都千代田区九段南1丁目1番15号
大阪国税局	大阪市中央区大手前1丁目5番63号
札幌国税局	札幌市中央区大通西10丁目
仙台国税局	仙台市青葉区本町3丁目3番1号
名古屋国税局	名古屋市中区三の丸3丁目3番2号
金沢国税局	金沢市広坂2丁目2番60号
広島国税局	広島市中区上八丁堀6番30号
高松国税局	高松市天神前2番10号
福岡国税局	福岡市博多区博多駅東2丁目11番1号
熊本国税局	熊本市二の丸1番2号
沖縄国税事務所	那覇市旭町9番地



第Ⅱ編 直接国稅編

- | | |
|---|---------|
| 2 | 申告所得稅 |
| 3 | 源泉所得稅 |
| 4 | 法人稅 |
| 5 | 相続稅 |
| 6 | 贈與稅 |
| 7 | 地價稅 |
| 8 | 有價証券取引稅 |

2 申告所得税

統計表を見る方のために

1 利用上の注意

- (1) この章は、平成5年1月1日から12月31日までの間の所得について、平成6年3月31日までに確定申告、修正申告又は更正決定等により申告納税額が計算された人（申告納税者という。）の課税の事績を、全数調査又は標本調査の方法で調査・集計したものである。したがって、確定申告をしても申告納税額のない者及び給与所得者等で源泉徴収による納税額があっても確定申告等を要しない者は、調査の対象から除かれている。
- (2) 各所得者の区分は次のとおりである。

申告納税者	事業所得者	営業所得者	事業所得のうち、営業から生ずる所得が最も大きい者をいう。
	事業所得だけを有する者及び事業所得の金額が他の所得金額より大きい者	農業所得者	事業所得のうち、農業から生ずる所得が最も大きい者をいう。
		その他事業所得者	事業所得者のうち、営業所得者及び農業所得者以外の者をいう。 (例えば弁護士、医師、芸能人などの自由職業人である。)
	その他所得者		事業所得者以外の者をいう。

- (3) 平成元年分から合計所得階級区分を次のとおり変更している。

50万円以下	} 削除	600万円以下	} 追加
120 "		800 "	

2 申告所得税の税率等（課税所得金額又は課税退職所得金額に対して）（平成5年分）

課税所得金額	税率	控除額
300万円未満の場合	10%	0円
600 "	20	300,000
1,000 "	30	900,000
2,000 "	40	1,900,000
2,000万円以上の場合	50	3,900,000

3 申告所得税の主な諸控除（平成5年分）

(1) 所得控除

イ 基礎控除	350,000円
ロ 配偶者控除	350,000円
ただし、	
老人控除対象配偶者	450,000円
同居特別障害者である控除対象配偶者	650,000円
同居特別障害者である老人控除対象配偶者	750,000円

ハ 配偶者特別控除

(イ) 控除対象配偶者に当たる場合

A 配偶者の合計所得金額が50,000円未満の場合

..... 350,000円

B 配偶者の合計所得金額が50,000円以上の場合

350,000円 - 合計所得金額

{ 50,000円整数倍の金額とし、
50,000円未満の端数は切捨て }

(ロ) 控除対象配偶者に当たらない場合

A 配偶者の合計所得金額が400,000円未満の場合

..... 350,000円

B 配偶者の合計所得金額が400,000円以上の場合
 350,000円 - (合計所得金額 - 350,000円)
 $\left. \begin{array}{l} 50,000\text{円整数倍の金額とし、} \\ 50,000\text{円未満の端数は切捨て} \end{array} \right\}$

ニ 扶養控除 …………… 350,000円
 ただし、
 特定扶養親族 …………… 500,000円
 老人扶養親族のうち同居老親等 …………… 550,000円
 老人扶養親族のうち同居老親等以外 …………… 450,000円
 なお、扶養親族が同居特別障害者に該当する場合は
 300,000円を加算した額

ホ 雑損控除 …… 災害等の損失額で合計所得金額の
 10%を超える金額
 ヘ 医療費控除 …… 支払った医療費から 100,000円と
 合計所得金額の5%とのいずれか少
 ない方の金額を控除した金額
 (最高 200万円)

ト 生命保険料控除
 (イ) 一般の生命保険料
 支払保険料の金額に応じて次の区分の金額

A 25,000円以下の場合
 全 額
 B 25,000円を超え50,000円以下の場合
 支払保険料×1/2 + 12,500円
 C 50,000円を超える場合
 支払保険料×1/4 + 25,000円 (最高 5万円)

(ロ) 個人年金保険料
 (イ)の計算に同じ
 (ハ) (イ)と(ロ)がある場合
 (イ)と(ロ)の合計

チ 社会保険料控除 …… 支払った社会保険料の全額
 リ 損害保険料控除 …… 支払った損害保険料を次の区分
 により、それぞれ次の金額

(イ) 長期契約のみの場合 (最高15,000円)
 10,000円以下は全額、10,000円超は、その超える額の
 1/2と10,000円の合計

(ロ) 短期契約のみの場合 (最高 3,000円)
 2,000円以下は全額、2,000円超は、その超える額の
 1/2と2,000円の合計

(ハ) (イ)と(ロ)がある場合
 (イ)と(ロ)の合計で最高15,000円

ヌ 小規模企業共済等掛金控除 …………… 第1種共済掛金と
 心身障害者扶養共済
 掛金の支払額全額

ル 障害者、寡婦、寡夫、勤労学生控除 …………… 270,000円
 ただし、特別障害者及び特別寡婦の場合は… 350,000円
 オ 老年者控除 …………… 500,000円
 ワ 寄付金控除 …… 寄付金の額 (所得金額の25%を限度)
 のうち、10,000円を超える部分の金額

(2) 税額控除

イ 配当控除 …… 配当所得の10% (課税総所得金額が
 1,000万円を超える場合、その超える金額
 に対応する配当については、5%)。ただ
 し、証券投資信託の収益の分配金及び
 35%の税率による源泉分離課税を選択し
 た配当所得は配当控除の対象とならな
 い。

ロ 外国税額控除 …… 当該税額

ハ 住宅取得等特別控除 …… 次のとおり

A 昭和63年1月1日～平成3年3月31日の間に自己
 の居住の用に供した場合

$$\left[\begin{array}{l} \text{住宅の取得等に係る} \\ \text{借入金又は債務の年} \\ \text{末残高の合計額} \end{array} \right] \times 1\% \cdots \rightarrow \left[\begin{array}{l} 100\text{円未} \\ \text{満の端数} \\ \text{切捨て} \end{array} \right]$$

(最高 2,000万円)

B 平成3年4月1日～平成5年3月31日の間に自己
 の居住の用に供した場合

$$\left[\begin{array}{l} \text{住宅の取得等に} \\ \text{係る借入金又は} \\ \text{債務の年末残高} \\ \text{2,000万円以下} \end{array} \right] \times 1\% + \left[\begin{array}{l} \text{住宅の所得等に係る} \\ \text{借入金又は債務の年} \\ \text{末残高 2,000万円超} \\ \text{3,000万円以下の部} \\ \text{分の金額} \end{array} \right]$$

$$\times 0.5\% \cdots \rightarrow \left[\begin{array}{l} 100\text{円未} \\ \text{満の端数} \\ \text{切捨て} \end{array} \right]$$

C 平成5年4月1日以後に自己の居住の用に供した
 場合

$$\left[\begin{array}{l} \text{住宅の取得等に係る借} \\ \text{入金等の年末残高の合} \\ \text{計額のうち 1,000万円} \\ \text{以下の部分の金額} \end{array} \right] \times 1.5\%$$

$$+ \left[\begin{array}{l} \text{住宅の取得等に係る借入金} \\ \text{等の年末残高の合計額} \\ \text{のうち1,000万円超2,000万円以} \\ \text{下の部分の金額} \end{array} \right] \times 1\%$$

$$+ \left[\begin{array}{l} \text{住宅の取得等に係る借入金} \\ \text{等の年末残高の合計額} \\ \text{のうち2,000万円超3,000万円以} \\ \text{下の部分の金額} \end{array} \right]$$

$$\times 0.5\% \cdots \rightarrow \left[\begin{array}{l} 100\text{円未満の} \\ \text{端数切捨て} \end{array} \right]$$

2-1 課税状況

(1) 申告及び処理の状況

区分	人員	総所得金額等	申告納税額等	所		
				営 業 所 得 者		
				人員	総所得金額等	申告納税額
	人	百万円	百万円	人	百万円	百万円
昭和63年分	7,797,019	40,887,818	4,324,788	2,446,848	6,768,971	501,127
平成元	7,965,871	48,993,419	5,363,712	2,423,348	7,428,559	590,729
2	8,547,375	57,550,049	6,602,297	2,504,891	8,074,012	662,281
3	8,562,552	59,114,398	6,575,165	2,521,255	8,256,980	659,764
4	8,577,661	47,718,734	4,089,278	2,464,683	7,094,752	592,320
5	8,428,477	47,919,293	4,259,433	2,302,022	7,161,168	504,857
確定申告	8,425,862	47,896,197	4,256,515	2,301,587	7,158,859	504,509
修正申告	2,646	23,362	2,989	446	2,323	358
決定・増額更正	8	19	0	-	-	-
減額更正	14	△ 130	△ 23	-	△ 1	△ 8
更正請求	25	△ 155	△ 48	11	△ 13	△ 2
異議申立決定等	-	-	-	-	-	-
計	実 8,428,477	47,919,293	4,259,433	実 2,302,022	7,161,168	504,857
法第103条による税額	54,892	-	21,173			
合計	8,483,369	-	4,280,606			
過少申告加算税	内 65	-	2			
	65					
無申告加算税	内 1,573	-	69			
	1,574					
重加算税	内 1	-	0			
	1					
納税額総計	-	-	4,280,677			

調査対象等：平成5年分の申告所得税の納税者について、平成6年3月31日までの申告又は処理（更正、決定等）による課税事績を示したものである。

(注) 1 「人員」欄の「実」は実人員を示す。

2 加算税の「人員」欄は延人員を掲げ、内書は加算税の全額が異動したものを掲げた。

(2) 既往年分の課税状況

区分	平成4年分			平成3年以前分			計			
	人員	総所得金額等	申告納税額等	人員	総所得金額等	申告納税額等	人員	総所得金額等	申告納税額等	
	人	百万円	百万円	人	百万円	百万円	人	百万円	百万円	
申告又は処理による増減差額	内 267,540 623,523	1,482,621	147,693	内 87,049 368,336	1,817,754	347,582	内 354,589 991,859	3,300,374	495,275	
加算税の増減差額	過少申告加算税	内 189,102 189,554	-	8,358	内 185,581 186,955	-	11,900	内 374,683 376,509	-	20,258
	無申告加算税	内 95,221 95,586	-	3,191	内 38,512 39,076	-	2,393	内 133,733 134,662	-	5,585
	重加算税	内 9,686 9,722	-	6,019	内 23,304 23,525	-	17,152	内 32,990 33,247	-	23,171
	計	内 294,009 294,862	-	17,568	内 247,397 249,556	-	31,446	内 541,406 544,418	-	49,014
	合計	-	-	165,261	-	-	379,028	-	-	544,289

調査対象等：平成4年分以前の申告所得税の納税者について、平成5年4月1日から平成6年3月31日までの間の申告又は処理（更正、決定等）による課税事績を示したものである。

(注) 「人員」欄はそれぞれ延人員を掲げ、内書は本税又は加算税の全額について異動を生じたものを掲げた。

得 者 別 内 訳								
農 業 所 得 者			そ の 他 事 業 所 得 者			そ の 他 所 得 者		
人 員	総所得金額等	申告納税額	人 員	総所得金額等	申告納税額	人 員	総所得金額等	申告納税額
人	百万円	百万円	人	百万円	百万円	人	百万円	百万円
238,779	663,397	34,484	703,520	3,644,688	521,479	4,407,872	29,810,762	3,267,699
230,898	674,511	32,743	670,416	3,598,328	484,554	4,641,209	37,292,021	4,255,686
249,502	780,902	42,652	666,032	3,498,261	441,935	5,126,950	45,196,874	5,455,429
235,503	803,237	49,066	683,102	3,494,408	419,212	5,122,692	46,559,773	5,447,123
242,957	767,651	39,529	686,328	3,555,564	426,468	5,183,693	35,500,767	3,030,961
214,175	722,909	40,367	669,579	3,497,467	421,390	5,242,701	36,537,748	3,292,819
214,106	722,582	40,327	669,410	3,495,942	421,079	5,240,759	36,518,814	3,290,599
76	344	41	172	1,583	321	1,952	19,112	2,270
-	-	-	1	1	0	7	19	0
7	△ 15	△ 0	2	△ 13	△ 0	5	△ 102	△ 15
-	△ 2	△ 1	2	△ 46	△ 10	12	△ 294	△ 35
-	-	-	-	-	-	-	-	-
突 214,175	722,909	40,367	突 669,579	3,497,467	421,390	突 5,242,701	36,537,748	3,292,819

- 用語の説明：1 総所得金額等とは、総所得金額（利子、配当、不動産、事業、給与、譲渡、一時、雑の各所得金額の合計）及び土地等に
係る事業所得等の金額、分離譲渡、株式等に係る譲渡所得等の金額、山林、退職の各所得金額の合計額をいい、損益通算、
純損失及び雑損失の繰越控除後の金額をいう。
- 2 申告納税額とは、総所得金額等から所得控除した後の課税所得金額に、所定の税率を乗じて計算した税額から、税額控除、
源泉徴収税額等を控除した後の納付すべき税額をいう。
- 3 更正請求とは、納税義務者の申告をした課税標準又はこれに対する税額の計算に誤りがあったことにより納付すべき税額
が過大であるとき等、一定の理由に限り、一定期間内に更正（改め直すこと）の請求をすることをいう。
- 4 法第103条による税額とは、確定申告書の提出がないために、予定納税額が、年税額となった所得税額をいう。
- 5 加算税とは、法定期限までに適正な申告がない場合において、その申告を怠った程度に応じて課する税であって一種の行
政罰の性格を有するものをいう。
- (1) 過少申告加算税……期限内の申告が過少であった場合に課されるもの
(2) 無申告加算税……申告が期限後になった場合に課されるもの
(3) 重加算税……所得の計算において事実を隠ぺい又は仮装していた場合に、過少申告加算税又は無申告加算税に代
えて課されるもの

(3) 免除状況

区 分	人 員	総所得金額等	軽 減 又 は 免 除 税 額
	人	百万円	百万円
租税特別措置法の 規定によるもの	265	192	28
第24条《開墾地等の農業所得の免税》該当			
第25条《肉用牛の売却による農業所得の免税》該当	30,109	31,134	4,224
災害被害者に対する租税の減免、徴収猶予等に関する法律第2条《所得税の軽減 免除》の規定によるもの	135	303	14
合 計	30,509	31,630	4,265

調査対象等：平成5年分の所得税の確定申告により、所得税を軽減又は免除（軽減又は免除により納付税額のなくなった者を含む。）さ
れた者の事績を平成6年3月31日現在で示したものである。

(4) 都道府県別の課税状況(その1)

国税局・ 都道府県	所得種類	所得者					
		営業所得者			農業所得者		
		人 員	総所得金額等	申告納税額	人 員	総所得金額等	申告納税額
	人 百万円	百万円	人 百万円	百万円	百万円		
東 京	東 京 神奈川 千葉 山梨 計	234,435	729,594	56,722	793	2,535	221
		112,115	372,327	28,480	2,554	9,373	649
		83,199	262,585	17,661	10,294	31,639	1,522
		21,989	66,775	4,421	3,128	7,910	332
		451,738	1,431,281	107,284	16,769	51,457	2,724
関東信越	埼 玉 茨城 栃木 群馬 長野 新潟 計	116,622	372,919	25,944	6,064	17,975	923
		56,086	182,793	12,315	9,679	30,901	1,592
		39,363	121,919	7,534	7,319	22,921	1,053
		39,604	115,653	6,804	7,172	27,555	2,727
		39,128	125,399	8,356	8,854	32,079	2,549
		41,513	128,513	8,556	4,002	10,585	417
332,316	1,047,198	69,507	43,090	142,016	9,261		
大 阪	大 阪 京都 兵庫 奈良 和歌山 滋賀 計	220,908	645,635	44,142	1,549	5,029	293
		54,593	171,752	13,496	1,668	5,873	382
		97,299	313,089	23,742	4,235	14,513	923
		22,279	71,091	4,653	1,458	4,687	214
		23,506	71,719	5,146	5,353	19,788	1,315
		21,822	75,239	5,305	1,083	3,191	176
440,407	1,348,535	96,485	15,346	53,081	3,302		
札 幌	北海道	71,296	199,036	12,809	27,192	122,276	7,019
仙 台	宮 城 岩手 福 岡 秋 田 青 山 山 形 計	36,540	115,373	7,711	2,201	7,045	299
		20,765	67,325	4,832	3,078	9,274	442
		37,103	116,327	7,403	5,433	16,397	633
		21,852	66,551	4,595	5,257	17,585	937
		22,854	67,563	4,548	3,029	8,174	273
		25,950	77,618	4,846	8,250	24,453	831
165,064	510,758	33,935	27,248	82,928	3,414		
名 古 屋	愛 知 静 岡 三 岐 計	140,027	480,595	38,745	9,606	37,472	2,721
		85,404	206,641	22,921	12,066	40,992	2,223
		34,978	118,411	8,996	2,001	6,666	434
		52,351	172,573	12,777	2,612	9,554	660
		312,760	1,068,221	83,439	26,285	94,685	6,038
金 沢	石 川 福 井 計	27,055	88,649	6,411	1,291	3,635	179
		20,524	64,233	4,220	1,104	2,227	92
		24,706	87,347	6,959	1,709	3,763	190
		72,285	240,229	17,589	4,104	9,626	461
広 島	広 島 山 口 岡 山 鳥 取 島 根 計	54,820	166,685	11,363	1,596	4,475	236
		29,486	93,482	6,866	1,538	4,143	212
		33,003	95,977	5,903	3,625	9,339	474
		10,237	31,001	2,115	2,086	5,576	252
		14,243	45,813	3,230	1,050	2,904	133
		141,789	432,957	29,476	9,895	26,437	1,306
高 松	香 川 愛 媛 徳 島 高 知 計	20,911	59,631	3,464	2,865	9,128	461
		28,440	78,667	4,486	3,351	8,770	345
		15,184	38,828	1,866	4,018	13,937	768
		16,861	45,749	2,811	4,721	16,707	995
		81,396	222,875	12,626	14,955	48,541	2,569
福 岡	福 岡 佐 賀 長 門 計	85,496	240,385	15,533	5,101	17,046	863
		16,258	53,615	3,841	3,206	9,770	427
		26,039	78,099	5,347	1,859	5,151	200
		127,793	372,099	24,721	10,166	31,966	1,490
熊 本	熊 本 大 分 鹿 児 宮 崎 計	26,872	79,395	4,698	8,147	27,842	1,215
		18,206	52,434	3,158	2,241	6,485	302
		24,166	67,338	3,806	3,864	10,570	531
		20,437	57,062	3,427	3,874	13,033	675
		89,681	256,230	15,089	18,126	57,930	2,723
沖 縄	沖 縄	15,497	31,750	1,897	999	1,965	60
全 国	計	2,302,022	7,161,168	504,857	214,175	722,909	40,367

(注) この表は「(1)申告及び処理の状況」を都道府県別に示したものである。

別 内 訳						所得種類 国税局・都道府県
その他事業所得者			その他所得者			
人 員	総所得金額等	申告納税額	人 員	総所得金額等	申告納税額	
	百万円	百万円	人	百万円	百万円	
81,154	533,550	69,888	748,679	7,048,152	793,602	東 京
42,937	244,028	30,989	396,082	3,204,927	313,961	神 奈 川
30,308	154,909	18,148	231,057	1,826,205	175,079	千 葉
3,589	19,642	2,490	34,799	207,104	16,271	山 梨
157,988	952,129	121,515	1,410,617	12,286,389	1,298,912	計
31,020	149,864	16,141	261,087	2,024,838	204,826	東 京
9,380	60,089	8,712	108,751	879,331	57,035	神 奈 川
5,832	36,768	4,703	86,277	515,067	37,771	千 葉
6,351	37,428	4,530	82,421	505,158	39,912	山 梨
5,956	38,159	4,678	108,391	615,326	44,052	玉 城
8,664	43,840	5,014	113,418	578,337	37,184	木 馬
67,203	366,148	43,777	760,345	4,918,057	420,780	野 淵
62,242	270,330	26,970	316,808	2,556,947	258,640	計
11,615	63,629	7,406	104,164	768,313	70,061	東 京
37,274	181,925	21,971	211,813	1,641,411	148,424	神 奈 川
6,870	32,706	3,568	46,540	371,606	30,745	千 葉
7,670	34,508	4,049	31,055	201,735	18,121	山 梨
4,945	28,230	3,980	50,742	304,811	21,464	大 阪
130,616	611,329	67,944	761,122	5,844,822	547,454	計
19,022	131,365	18,461	181,671	1,055,637	78,099	東 京
8,010	47,592	6,387	89,704	521,978	40,065	神 奈 川
8,674	41,550	4,660	57,911	255,878	15,888	千 葉
7,063	38,971	4,846	88,881	438,898	29,349	山 梨
5,540	30,954	4,306	49,848	219,334	11,960	玉 城
7,938	40,107	5,511	42,850	212,375	14,560	木 馬
4,976	27,627	3,873	56,549	252,390	14,818	野 淵
42,201	226,801	29,583	385,743	1,900,854	126,640	計
33,027	190,874	24,201	303,412	2,316,073	207,720	東 京
17,263	96,461	12,114	175,893	1,090,598	90,419	神 奈 川
14,691	65,563	7,982	68,718	407,929	29,968	千 葉
9,612	49,420	5,940	86,710	556,833	44,170	山 梨
74,593	402,318	50,237	634,733	4,371,432	372,286	計
5,346	27,387	2,993	50,175	303,588	22,213	東 京
4,171	19,196	1,793	37,824	217,632	15,353	神 奈 川
5,400	28,485	2,988	52,088	284,009	18,168	千 葉
14,917	75,069	7,773	140,087	805,229	55,734	山 梨
18,161	91,687	11,065	134,396	796,719	60,697	玉 城
13,126	53,941	6,045	69,415	334,299	19,733	木 馬
11,885	51,525	4,803	86,773	478,970	32,153	野 淵
4,072	14,210	1,138	25,911	120,458	6,939	計
6,881	26,158	2,508	32,262	141,651	7,557	東 京
53,925	237,522	25,559	348,757	1,872,097	127,079	神 奈 川
7,129	35,605	4,392	47,888	271,683	20,110	千 葉
10,646	43,858	4,377	52,099	308,166	24,451	山 梨
6,840	23,746	1,985	27,287	165,986	13,095	玉 城
5,751	24,347	2,911	26,105	141,640	11,012	木 馬
30,366	127,556	13,664	153,339	887,475	68,668	野 淵
27,312	133,556	15,474	164,841	1,019,684	81,277	東 京
5,985	26,138	2,858	34,632	168,668	10,771	神 奈 川
11,759	48,989	5,490	53,258	260,606	17,599	千 葉
45,056	208,683	23,822	252,731	1,448,958	109,647	山 梨
9,012	47,052	6,300	60,611	320,688	22,689	玉 城
6,692	32,166	3,648	39,186	213,512	14,893	木 馬
9,014	38,756	4,359	47,955	252,677	18,053	野 淵
6,270	28,764	3,560	35,067	169,077	11,946	計
30,988	146,738	17,867	182,819	955,953	67,581	東 京
2,704	11,810	1,188	30,737	190,846	19,939	神 奈 川
669,579	3,497,467	421,390	5,242,701	36,537,748	3,292,819	計

(4) 都道府県別の課税状況(その2)

国税局・ 都道府県	区 分	合 計				
		人 員	総所得金額等	申告納税額	対前年増減	伸 び 率
		人	百万円	百万円	百万円	%
東 京	東神奈川 千山梨 計	1,065,061	8,313,832	920,433	17,202	1.9
		553,688	3,830,655	374,079	22,778	6.5
		354,858	2,275,338	212,409	18,019	9.3
		63,505	301,431	23,514	2,123	8.3
		2,037,112	14,721,256	1,530,435	555,875	37.7
関 東 信 越	埼玉 栃木 群馬 長野 新潟 計	414,793	2,565,597	247,834	10,935	4.6
		183,896	953,114	79,653	2,160	2.8
		138,791	696,675	51,062	1,126	2.2
		135,548	685,794	53,972	3,516	7.0
		162,329	810,963	59,635	7,137	13.6
		167,597	761,275	51,170	1,195	2.3
		1,202,954	6,473,419	543,325	21,426	4.1
大 阪	大京阪 兵奈和 歌山 計	601,507	3,477,942	330,046	17,644	5.6
		172,040	1,009,567	91,344	1,264	1.4
		350,621	2,150,948	195,061	16,210	9.1
		77,147	480,089	39,180	1,447	3.8
		67,584	327,750	28,630	82	0.3
		78,592	411,472	30,924	416	1.3
1,347,491	7,857,768	715,184	36,229	5.3		
札 幌	北海 道	299,181	1,508,314	116,388	8,395	7.8
仙 台	宮城 福山 青森 計	136,455	691,988	54,461	2,668	5.2
		90,428	374,027	25,822	569	2.3
		138,480	610,594	42,231	23	0.1
		82,497	334,425	21,798	246	1.1
		76,671	328,219	24,892	1,031	4.3
		95,725	382,088	24,368	934	4.0
620,256	2,721,341	193,572	5,426	2.9		
名 古 屋	愛知 三岐 計	486,072	3,025,014	273,396	8,288	3.1
		290,626	1,524,692	127,677	4,142	3.4
		120,388	598,569	47,380	139	0.3
		151,285	788,380	63,547	1,183	1.9
		1,048,371	5,936,655	512,000	13,473	2.7
金 沢	石川 福山 計	83,867	423,259	31,795	586	1.9
		63,623	303,289	21,457	788	3.8
		83,903	403,605	28,305	58	0.2
231,393	1,130,153	81,558	1,318	1.6		
広 島	広島 島 計	208,973	1,059,566	83,361	2,258	2.8
		113,565	485,865	32,855	463	1.4
		135,286	635,812	43,333	3,081	7.7
		42,306	171,244	10,443	425	4.2
		54,236	216,526	13,428	413	3.2
554,366	2,569,013	183,421	6,642	3.8		
高 松	香愛 徳高 計	78,773	376,048	28,426	2,945	11.6
		94,536	439,460	33,659	4,090	13.8
		53,309	242,497	17,713	1,396	8.6
		53,438	228,442	17,729	1,337	8.2
		280,056	1,286,447	97,527	9,768	11.1
福 岡	福佐 長 計	282,750	1,410,671	113,147	6,014	5.6
		60,081	258,191	17,897	48	0.3
		92,915	392,845	28,636	1,818	6.8
		435,746	2,061,707	159,680	7,879	5.2
熊 本	熊本 大鹿 宮 計	104,642	474,977	34,901	225	0.6
		66,325	304,597	22,001	1,152	5.5
		84,999	369,341	26,749	410	1.6
		65,648	267,936	19,608	9	0.0
		321,614	1,416,851	103,260	1,330	1.3
沖 縄	沖 縄	49,937	236,371	23,083	2,394	11.6
全 国 計		8,428,477	47,919,293	4,259,433	170,155	4.2

(注) この表は「(1)申告及び処理の状況」を都道府県別に示したものである。

2-2 所得階級別人員

(1) 所得者区分別人員

(単位：人)

区 分	合 計 所 得					譲 渡 所 得		山 林 所 得
	営業所得者	農業所得者	そ の 他 事業所得者	そ の 他 所 得 者	計		うち短期 譲渡所得 があるもの	
70 万円以下	93,552	3,923	29,183	82,585	209,243	37,814	10,310	4,211
100 "	127,550	7,283	41,309	118,536	294,678	14,661	2,019	1,113
150 "	269,551	20,789	77,271	366,242	733,853	19,108	2,152	1,408
200 "	310,687	25,191	92,005	495,094	922,977	16,841	1,612	1,093
250 "	314,253	26,736	92,934	491,189	925,112	13,098	1,040	834
300 "	274,818	26,017	76,279	425,921	803,035	11,694	854	508
400 "	388,869	42,196	89,677	666,795	1,187,537	19,513	1,098	790
500 "	222,013	26,546	41,830	495,619	786,008	15,006	758	476
600 "	120,460	15,201	20,858	386,273	542,792	12,626	491	314
700 "	65,958	8,477	11,871	298,335	384,641	10,936	411	238
800 "	38,378	4,845	8,208	234,049	285,480	9,405	282	173
1,000 "	37,702	4,160	12,236	325,386	379,484	15,992	432	255
1,200 "	15,598	1,477	9,717	208,795	235,587	12,512	306	162
1,500 "	10,297	759	13,470	224,380	248,906	14,985	344	120
2,000 "	6,602	340	18,621	178,958	204,521	18,046	348	125
3,000 "	3,604	185	16,509	125,953	146,251	22,224	376	88
5,000 "	1,448	40	11,682	70,556	83,726	21,063	322	54
5,000 万円超	682	10	5,919	48,035	54,646	27,701	418	38
合 計	2,302,022	214,175	669,579	5,242,701	内 6,039 8,428,477	外 55,491 313,225	23,573	外 104 12,000

調査対象等：平成5年分の申告所得税の納税者について、平成6年3月31日現在の合計所得により階級区分して、その分布を示したものである。

(注) 1 「合計所得」の合計欄の内書は、「変動所得及び臨時所得の平均課税」の適用を受けた者を掲げた。

2 「譲渡所得」及び「山林所得」欄の人員は、「合計所得」欄に掲げた者のうち、譲渡所得又は山林所得を有する者について、その譲渡所得又は山林所得だけについて所得金額を階級区分して再掲した。

なお、外書は、譲渡所得又は山林所得が損失である者を掲げた。

用語の説明：1 合計所得とは、損益通算後純損失又は雑損失の繰越控除前の総所得金額、土地等に係る事業所得等の金額、分離譲渡所得金額、株式等に係る譲渡所得等の金額、退職所得金額及び山林所得金額の合計額をいう。

2 変動所得及び臨時所得の平均課税とは、所得税の納税義務者に変動所得（漁獲から生ずる所得、原稿又は作曲の報酬、著作権の使用料による所得）又は臨時所得（職業野球選手の契約金等で臨時に発生する所得）がある場合の税額計算上の特別な方法である。変動所得の金額は、年により著しく変動しがちであり、臨時所得の金額は数年間分に見合う所得の金額が特定の時期に一括して支払われる性質のものであるので、これらの所得は、毎年ほぼ平均して所得の発生する者と比較すると累進税率の関係から税負担に不均衡が生ずる。この面を調整するため一定の条件に該当する変動所得又は臨時所得を有する納税義務者については、その納税義務者の選択により、特別な税額の計算が認められている。

(2) 所得者区分別人員の累年比較

(単位：人)

区 分	営 業 所 得 者			農 業 所 得 者			そ の 他 事 業 所 得 者		
	平成2年分	3	4	平成2年分	3	4	平成2年分	3	4
70万円以下	98,849	94,725	94,554	5,682	4,555	4,944	29,918	28,810	29,011
100万円 "	133,768	130,170	129,728	10,310	8,388	9,527	46,321	44,303	42,444
150万円 "	286,129	280,097	277,803	27,734	23,301	26,203	83,667	81,687	80,107
200万円 "	342,762	331,829	326,555	32,663	27,929	31,008	98,410	97,635	96,532
250万円 "	347,454	341,705	335,144	34,659	30,105	32,889	95,192	97,414	96,600
300万円 "	298,294	297,258	291,660	31,601	28,345	30,929	72,536	76,417	77,758
400万円 "	411,313	422,109	416,020	46,855	44,193	47,054	74,817	84,537	89,060
500万円 "	233,156	247,077	243,293	26,823	27,804	27,486	33,805	39,175	41,282
600万円 "	129,483	139,164	135,308	14,652	16,304	14,964	18,295	20,829	21,429
700万円 "	74,354	80,316	75,891	8,076	9,567	8,163	11,361	12,650	12,664
800万円 "	45,631	48,644	45,112	4,342	5,727	4,273	8,346	9,212	8,886
1,000万円 "	47,854	51,369	46,526	3,779	5,537	3,599	13,452	13,790	13,195
1,200万円 "	21,260	22,486	19,114	1,202	2,025	1,052	11,254	11,055	10,443
1,500万円 "	15,261	15,553	13,012	651	1,043	492	15,041	14,390	13,785
2,000万円 "	10,148	10,207	8,232	281	455	231	19,117	18,588	19,159
3,000万円 "	5,634	5,416	4,337	129	168	82	16,153	15,615	16,346
5,000万円 "	2,388	2,180	1,606	42	45	45	12,163	11,298	11,734
5,000万円 超	1,153	950	788	21	12	16	6,184	5,697	5,893
合 計	2,504,891	2,521,255	2,464,683	249,502	235,503	242,957	666,032	683,102	686,328

区 分	そ の 他 所 得 者			計			譲 渡 所 得		
	平成2年分	3	4	平成2年分	3	4	平成2年分	3	4
70万円以下	109,252	86,249	83,160	243,701	214,339	211,669	46,851	45,379	37,634
100万円 "	130,614	120,447	119,042	321,013	303,308	300,741	19,660	19,768	14,213
150万円 "	372,544	352,934	360,209	770,074	738,019	744,322	27,391	28,250	18,378
200万円 "	513,885	456,473	481,994	987,720	913,866	936,089	26,062	26,567	15,903
250万円 "	493,396	451,157	485,728	970,701	920,381	950,361	22,699	22,420	12,456
300万円 "	412,822	399,316	428,782	815,253	801,336	829,129	20,685	20,900	11,041
400万円 "	636,849	628,012	675,463	1,169,834	1,178,851	1,227,597	35,165	36,056	18,065
500万円 "	464,942	473,337	504,541	758,726	787,393	816,602	28,042	29,030	13,386
600万円 "	349,872	365,918	387,149	512,302	542,215	558,850	24,132	25,054	11,010
700万円 "	263,376	278,996	292,976	357,167	381,529	389,694	21,248	22,524	9,607
800万円 "	200,338	216,408	225,817	258,657	279,991	284,088	18,334	19,371	8,033
1,000万円 "	280,886	304,380	312,825	345,971	375,076	376,145	32,375	35,365	13,816
1,200万円 "	184,893	202,525	201,164	218,609	238,091	231,773	26,169	28,242	10,307
1,500万円 "	200,628	225,001	220,317	231,579	255,987	247,606	31,303	35,002	12,630
2,000万円 "	169,277	190,695	173,865	198,823	219,945	201,487	38,946	44,118	14,850
3,000万円 "	139,140	154,209	120,877	161,056	175,408	141,642	51,132	57,247	17,827
5,000万円 "	98,950	109,337	66,067	113,543	122,860	79,452	54,278	59,523	17,091
5,000万円 超	105,288	107,298	43,717	112,646	113,957	50,414	81,824	82,389	24,253
合 計	5,126,950	5,122,692	5,183,693	8,547,375	8,562,552	8,577,661	606,296	637,205	280,500

(注) この表は、「(1)所得者別人員」を累年比較で示したものである。

(3) 青色申告者

(単位：人)

区 分	営業所得者	農業所得者	その他事業所得者	その他所得者	計
70万円以下	26,435	312	2,550	5,392	34,689
100万円 "	52,008	1,061	3,996	11,769	68,834
150万円 "	133,109	4,014	8,886	39,123	185,132
200万円 "	164,812	6,394	10,889	52,021	234,116
250万円 "	172,283	8,188	11,784	60,205	252,460
300万円 "	155,715	9,671	11,345	61,187	237,918
400万円 "	235,052	17,746	19,394	117,169	389,361
500万円 "	143,841	12,564	13,745	105,636	275,786
600万円 "	83,427	7,890	9,448	88,942	189,707
700万円 "	48,651	4,495	6,346	73,973	133,465
800万円 "	29,674	2,697	4,781	61,598	98,750
1,000万円 "	30,022	2,441	7,627	91,703	131,793
1,200万円 "	12,902	902	6,580	59,562	79,946
1,500万円 "	8,675	503	9,943	53,821	72,942
2,000万円 "	5,663	234	15,136	47,996	69,029
3,000万円 "	3,142	137	15,041	38,464	56,784
5,000万円 "	1,250	25	11,011	22,441	34,727
5,000万円 超	578	5	5,553	15,821	21,957
合 計	1,307,239	79,279	174,055	1,006,823	2,567,396

調査対象等：平成5年分の申告所得税の納税者のうち、青色申告者について、平成6年3月31日現在の合計所得により階級区分して、それぞれの分布状況を示したものである。

用語の説明：青色申告とは、納税義務者が一定の帳簿に正確な記帳をして、これに基づいた正確な申告と完全な納税をすることを目的として設けられている制度である。このため、一般の申告と区分するため青色の用紙で申告することになっているので、青色申告といわれている。青色申告が認められているのは事業所得、不動産所得及び山林所得であり、青色申告をした者には税務計算上種々の特典がある。

(単位:人)

得 者										区 分
700 万円 以 下	800 万円 以 下	1,000 万円 以 下	1,200 万円 以 下	1,500 万円 以 下	2,000 万円 以 下	3,000 万円 以 下	5,000 万円 以 下	5,000 万円 超	合 計	
6,550	3,753	3,539	1,485	979	583	321	128	63	234,435	東 京 東 京 神奈川 千葉 山梨 計
3,977	2,288	2,111	829	503	274	116	48	22	112,115	
2,559	1,441	1,322	468	273	169	75	28	9	83,199	
610	338	342	127	83	61	29	9	5	21,989	
13,696	7,820	7,314	2,909	1,838	1,087	541	213	99	451,738	
3,558	1,918	1,775	739	456	308	132	72	26	116,622	関 東 玉 城 茨 栃 群 馬 長 野 新 潟 計
1,762	1,018	1,055	428	245	159	73	17	12	56,086	
1,127	648	552	199	129	74	32	14	11	39,363	
914	518	461	184	105	57	42	10	5	39,604	
1,283	730	698	274	168	101	38	18	2	39,128	
1,144	723	714	284	224	130	58	14	6	41,513	
9,788	5,555	5,255	2,108	1,327	829	375	145	62	332,316	
5,024	2,829	2,960	1,263	848	593	347	177	90	220,908	大 阪 大 阪 大 阪 兵 庫 和 歌 山 滋 賀 計
1,430	912	853	396	275	207	146	69	45	54,593	
2,894	1,742	1,792	785	560	348	242	102	67	97,299	
575	320	388	161	115	75	55	34	7	22,279	
609	375	379	177	132	86	60	35	12	23,506	
783	505	496	203	133	84	45	20	7	21,822	
11,315	6,683	6,868	2,985	2,063	1,393	895	437	228	440,407	
1,565	887	817	301	191	100	55	11	16	71,296	北 海 道 札 幌
1,127	644	629	243	151	108	40	13	9	36,540	仙 台 宮 城 岩 手 福 島 秋 田 青 森 山 形 計
696	453	467	195	152	82	44	17	2	20,765	
1,119	656	612	249	142	76	54	14	5	37,103	
625	400	413	164	96	66	25	9	5	21,852	
648	377	387	181	112	58	30	16	5	22,854	
742	424	421	142	90	56	30	13	2	25,950	
4,957	2,954	2,929	1,174	743	446	223	82	28	165,064	
4,740	2,929	2,973	1,312	929	602	364	153	77	140,027	名 古 屋 愛 知 静 岡 三 岐 重 慶 計
3,245	1,975	1,965	795	561	352	200	65	23	85,404	
1,156	736	771	340	251	144	92	33	17	34,978	
1,858	961	1,001	463	305	206	94	47	19	52,351	
10,799	6,601	6,710	2,910	2,046	1,304	750	298	136	312,760	
862	487	457	193	131	92	62	21	9	27,055	金 沢 石 川 福 井 富 山 計
602	326	323	107	84	40	23	8	5	20,524	
893	579	573	262	175	148	73	17	9	24,706	
2,357	1,392	1,353	562	390	280	158	46	23	72,285	
1,626	928	904	360	242	159	64	21	7	54,820	
980	607	597	242	175	105	57	11	8	29,486	
872	500	445	177	120	63	39	16	5	33,003	
280	141	165	85	48	31	23	3	1	10,237	
476	300	290	139	71	53	25	10	2	14,243	
4,234	2,476	2,401	1,003	656	411	208	61	23	141,789	
490	269	275	105	65	29	18	4	5	20,911	高 松 香 川 愛 媛 徳 島 高 知 計
585	341	329	132	78	72	31	18	3	28,440	
267	107	129	45	32	17	3	2	2	15,184	
373	227	216	79	50	39	17	10	3	16,861	
1,715	944	949	361	225	157	69	34	13	81,396	
1,859	1,053	1,105	448	311	231	124	49	26	85,496	福 岡 福 岡 福 岡 長 崎 計
530	315	345	148	101	88	45	11	7	16,258	
720	375	406	165	120	85	50	26	7	26,039	
3,109	1,743	1,856	761	532	404	219	86	40	127,793	
750	370	376	160	85	58	22	7	3	26,872	
473	256	236	84	55	29	23	6	2	18,206	
552	313	263	108	56	39	23	6	2	24,166	
464	277	261	102	56	46	19	5	1	20,437	
2,239	1,216	1,136	454	252	172	87	24	8	89,681	
184	107	114	70	34	19	24	11	6	15,497	沖 縄 沖 縄
65,958	38,378	37,702	15,598	10,297	6,602	3,604	1,448	682	2,302,022	全 国 計

(4) 都道府県別の人員(その2)

区分 国税局・ 都道府県	農				業			所		
	70 万円 以下	100 万円 以下	150 万円 以下	200 万円 以下	250 万円 以下	300 万円 以下	400 万円 以下	500 万円 以下	600 万円 以下	
東京	京	27	45	109	121	117	94	114	53	44
	神奈川	32	71	200	275	305	268	479	367	262
	千葉	203	411	1,123	1,302	1,394	1,379	2,048	1,230	609
	山梨	44	183	540	534	516	411	505	235	74
	計	306	710	1,972	2,232	2,332	2,152	3,146	1,885	989
関東	埼玉	155	278	744	870	792	822	1,128	618	335
	茨城	156	382	1,002	1,167	1,296	1,222	1,939	1,159	624
	栃木	136	295	793	880	871	950	1,516	974	466
	群馬	116	249	722	851	943	877	1,378	814	395
	長野	206	409	1,045	1,108	1,018	876	1,368	835	566
新潟	180	307	640	552	484	450	692	368	188	
計	949	1,920	4,946	5,428	5,404	5,197	8,021	4,768	2,574	
大阪	大阪	9	34	147	207	248	224	298	180	91
	京都	34	56	153	173	214	166	337	209	123
	兵庫	77	118	398	506	521	490	785	584	338
	奈良	21	30	117	187	247	171	323	163	91
	和歌山	56	143	490	634	675	582	970	630	419
	滋賀	92	73	118	143	120	101	177	103	66
	計	289	454	1,423	1,850	2,025	1,734	2,890	1,869	1,128
札幌	北海道	50	136	749	1,431	2,062	2,744	5,842	5,105	3,547
仙台	宮城	59	76	167	246	296	279	492	304	135
	岩手	68	139	365	401	424	454	600	309	148
	福島	84	204	585	674	777	696	1,163	656	337
	秋田	37	156	453	667	752	740	1,242	533	212
	青森	39	113	334	488	530	492	642	224	107
	山形	76	240	787	1,055	1,234	1,227	1,945	1,052	401
計	363	928	2,691	3,531	4,013	3,888	6,084	3,078	1,340	
名古屋	愛知	105	223	717	897	988	1,095	1,872	1,340	895
	静岡	129	287	1,090	1,412	1,514	1,449	2,535	1,625	932
	三重	65	93	189	273	258	222	355	209	135
	岐阜	57	72	210	238	325	311	481	372	209
	計	356	675	2,206	2,820	3,085	3,077	5,243	3,546	2,171
金沢	石川	69	103	186	159	153	131	202	133	83
	福井	125	156	276	152	101	77	98	62	24
	富山	209	248	398	219	122	104	163	98	67
	計	403	507	860	530	376	312	463	293	174
広島	広島	76	87	215	245	242	188	262	144	62
	山口	66	89	227	243	201	200	251	111	71
	岡山	156	223	630	623	527	380	532	266	134
	鳥取	28	103	307	383	339	274	321	167	94
	島根	46	55	138	161	157	123	170	107	45
計	372	557	1,517	1,655	1,466	1,165	1,536	795	406	
高松	香川	49	82	249	389	461	374	536	323	179
	愛媛	60	173	472	597	571	447	557	255	112
	徳島	49	89	347	492	505	532	777	481	304
	高知	55	122	408	547	613	569	950	565	333
	計	213	466	1,476	2,025	2,150	1,922	2,820	1,624	928
福岡	福岡	72	111	468	570	645	685	1,112	656	364
	佐賀	74	116	326	389	428	412	692	409	227
	長門	39	78	250	282	268	286	346	190	69
	計	185	305	1,044	1,241	1,341	1,383	2,150	1,255	660
熊本	熊本	81	132	573	787	986	1,109	1,992	1,214	719
	大分	60	107	274	359	298	264	445	211	111
	鹿兒島	105	177	567	684	605	600	448	323	150
	宮崎	67	82	309	446	471	522	869	532	288
	計	313	498	1,723	2,276	2,360	2,343	3,906	2,280	1,268
沖縄	沖縄	124	127	182	172	122	100	95	48	16
全国	計	3,923	7,283	20,789	25,191	26,736	26,017	42,196	26,546	15,201

(単位：人)

得 者										合 計	区 分 国税局・ 都道府県
700 万円 以 下	800 万円 以 下	1,000 万円 以 下	1,200 万円 以 下	1,500 万円 以 下	2,000 万円 以 下	3,000 万円 以 下	5,000 万円 以 下	5,000 万円 超			
22	15	12	8	3	5	1	2	1	793	東 京 東 京 東 京 東 京 東 京 計	
131	68	68	13	8	4	2	1	—	2,554		
281	144	117	34	12	1	5	1	—	10,294		
39	18	23	4	2	—	—	—	—	3,128		
473	245	220	59	25	10	8	4	1	16,769		
133	92	58	19	10	7	3	—	—	6,064	東 京 東 京 東 京 東 京 東 京 計	
346	170	146	44	21	3	2	—	—	9,679		
238	101	69	22	4	2	—	1	1	7,319		
204	106	109	82	85	115	108	18	—	7,172		
389	302	378	164	124	51	12	3	—	8,854		
68	36	21	10	4	2	—	—	—	4,002		
1,378	807	781	341	248	180	125	22	1	43,090		
49	26	24	4	3	3	1	—	1	1,549	大 阪 大 阪 大 阪 大 阪 大 阪 計	
86	50	39	18	9	—	1	—	—	1,668		
166	116	96	31	3	5	—	1	—	4,235		
51	27	25	4	1	—	—	—	—	1,458		
247	191	183	68	47	15	3	—	—	5,353		
41	22	17	6	3	—	1	—	—	1,083		
640	432	384	131	66	23	6	1	1	15,346		
2,352	1,424	1,123	402	155	42	14	7	7	27,192	北 海 道	
86	29	28	3	—	1	—	—	—	2,201	仙 台 仙 台 仙 台 仙 台 仙 台 計	
67	37	26	15	13	7	5	—	—	3,078		
140	76	35	5	1	—	—	—	—	5,433		
109	106	122	71	45	9	2	1	—	5,237		
29	16	10	3	1	1	—	—	—	3,029		
143	55	24	8	2	—	1	—	—	8,250		
574	319	245	105	62	18	8	1	—	27,248		
566	355	335	123	60	22	11	2	—	9,606	名 古 屋 名 古 屋 名 古 屋 名 古 屋 名 古 屋 計	
535	257	215	59	26	1	—	—	—	12,066		
75	45	45	16	10	8	3	—	—	2,001		
148	71	74	21	17	4	1	1	—	2,612		
1,324	728	669	219	113	35	15	3	—	26,285		
32	20	15	4	1	—	—	—	—	1,291	金 沢 金 沢 金 沢 金 沢 計	
14	11	8	—	—	—	—	—	—	1,104		
28	24	19	9	1	—	—	—	—	1,709		
74	55	42	13	2	—	—	—	—	4,104		
37	19	13	3	1	1	—	1	—	1,596	広 島 広 島 広 島 広 島 広 島 計	
42	19	12	5	1	—	—	—	—	1,538		
75	29	31	9	7	2	1	—	—	3,625		
36	22	8	3	—	—	1	—	—	2,086		
25	7	13	2	—	1	—	—	—	1,050		
215	96	77	22	9	4	2	1	—	9,895		
105	59	46	12	1	—	—	—	—	2,865	高 松 高 松 高 松 高 松 高 松 計	
64	22	17	2	2	—	—	—	—	3,351		
199	98	99	34	10	2	—	—	—	4,018		
231	119	139	41	20	8	1	—	—	4,721		
599	298	301	89	33	10	1	—	—	14,955		
178	102	84	38	8	6	2	—	—	5,101	福 岡 福 岡 福 岡 福 岡 計	
71	31	20	4	4	2	1	—	—	3,206		
20	112	5	7	3	1	2	1	—	1,859		
269	145	109	49	15	9	5	1	—	10,166		
308	138	85	15	6	2	—	—	—	8,147	熊 本 熊 本 熊 本 熊 本 熊 本 計	
46	28	24	7	6	1	—	—	—	2,241		
94	56	36	12	5	2	—	—	—	3,864		
126	68	63	13	13	4	1	—	—	3,874		
574	290	208	47	30	9	1	—	—	18,126		
5	6	1	—	1	—	—	—	—	999	沖 縄 沖 縄	
8,477	4,845	4,160	1,477	759	340	185	40	10	214,175	全 国 計	

(4) 都道府県別の人員(その3)

国税局・ 都道府県	区 分	そ の 他 事								
		70 万円 以 下	100 万円 以 下	150 万円 以 下	200 万円 以 下	250 万円 以 下	300 万円 以 下	400 万円 以 下	500 万円 以 下	600 万円 以 下
東 京	東 京	3,213	4,739	7,883	8,982	9,030	8,043	11,205	5,817	3,037
	神 奈 川	1,887	2,412	4,241	4,869	5,031	4,477	6,604	3,509	1,723
	千 葉	1,183	1,538	3,075	3,736	3,949	3,528	4,908	2,427	1,236
	山 梨	290	250	423	492	431	350	437	203	89
	計	6,573	8,939	15,622	18,079	18,441	16,398	23,154	11,956	6,085
関 東	玉 城	942	1,466	2,882	3,623	4,028	3,769	5,585	2,961	1,356
	茨 木	493	673	968	1,066	1,005	837	1,151	654	388
	栃 群	239	379	584	623	666	586	783	432	247
	馬 野	361	493	742	743	654	583	710	460	236
	新 潟	293	490	626	643	626	537	728	384	252
計	2,701	4,149	6,903	7,842	8,179	7,259	10,032	5,323	2,758	
大 阪	大 阪	2,144	3,061	7,292	10,389	11,201	8,849	8,026	2,688	1,126
	京 都	391	587	1,302	1,639	1,761	1,466	1,610	578	256
	兵 庫	1,184	2,007	4,131	5,955	5,991	5,003	5,050	1,981	908
	和 歌 山	170	331	792	1,214	1,351	983	761	239	112
	滋 賀	273	447	1,109	1,417	1,421	896	702	277	158
計	4,527	6,727	15,128	21,272	22,394	17,704	16,750	6,064	2,689	
札 幌	北 海 道	1,238	1,393	1,845	1,777	1,739	1,579	2,417	1,483	926
仙 台	宮 城	322	541	893	1,005	1,046	883	942	530	279
	岩 手	306	486	866	1,083	1,087	920	1,499	938	423
	福 島	326	502	816	999	977	712	820	397	230
	青 森	183	311	554	704	884	867	791	300	133
	山 形	296	494	742	1,004	1,055	979	1,385	704	287
計	1,678	2,719	4,462	5,462	5,815	4,893	5,996	3,120	1,499	
名 古 屋	愛 知	912	1,594	3,318	3,863	4,408	4,143	5,552	2,670	1,145
	静 岡	773	1,228	1,912	1,922	2,023	1,849	2,690	1,189	614
	三 岐	416	787	1,938	2,608	2,491	1,930	1,861	715	363
	岐 阜	492	608	1,114	1,254	1,299	1,063	1,363	607	312
	計	2,593	4,217	8,282	9,647	10,221	8,985	11,466	5,181	2,434
金 沢	石 川	210	313	632	713	704	670	826	350	172
	福 井	153	249	475	512	594	525	704	316	116
	富 山	170	268	462	616	734	792	1,001	411	166
計	533	830	1,569	1,841	2,032	1,987	2,531	1,077	454	
広 島	広 島	1,190	1,362	2,316	2,503	2,299	1,921	2,203	1,087	493
	山 口	814	1,021	1,803	1,966	1,869	1,505	1,728	668	355
	鳥 取	678	763	1,422	1,708	1,648	1,419	1,657	705	359
	島 根	235	316	617	704	693	530	358	137	79
	計	2,78	3,78	7,99	8,82	1,088	986	1,064	374	182
高 松	香 川	447	455	908	1,059	1,043	869	862	355	155
愛 媛	622	712	1,461	1,611	1,501	1,122	1,270	679	310	
徳 島	406	547	1,205	1,350	1,068	691	577	236	129	
高 知	368	459	993	1,061	947	530	396	176	94	
計	1,843	2,173	4,567	5,081	4,559	3,212	3,105	1,446	688	
福 岡	福 岡	1,524	2,231	4,371	4,642	3,997	2,681	2,330	973	540
	佐 賀	358	415	737	919	1,085	727	615	267	163
	長 崎	519	874	1,758	2,092	2,072	1,339	1,073	445	247
計	2,401	3,520	6,866	7,653	7,154	4,747	4,018	1,685	950	
熊 本	熊 本	461	756	1,310	1,532	1,372	840	772	372	207
	大 分	301	496	869	1,041	995	693	777	369	203
	鹿 児 島	453	718	1,411	1,583	1,330	956	846	371	233
	宮 崎	346	550	972	1,059	857	499	605	304	209
	計	1,561	2,520	4,562	5,215	4,554	2,988	3,000	1,416	852
沖 縄	沖 縄	340	282	508	373	249	166	198	108	55
全 国	計	29,183	41,309	77,271	92,005	92,934	76,279	89,677	41,830	20,858

(単位：人)

業 所 得 者										区 分 国税局・都道府県
700 万円 以下	800 万円 以下	1,000 万円 以下	1,200 万円 以下	1,500 万円 以下	2,000 万円 以下	3,000 万円 以下	5,000 万円 以下	5,000 万円 超	合 計	
1,801 986 615 51 3,453	1,406 643 405 41 2,495	2,321 967 569 69 3,926	2,009 733 446 55 3,243	2,600 1,010 604 86 4,300	3,397 1,407 734 108 5,646	2,994 1,268 661 100 5,023	1,782 816 478 72 3,148	895 354 216 42 1,507	81,154 42,937 30,308 3,589 157,988	東 京 神奈川 千葉 山梨 計
640 255 134 143 127 170 1,469	418 194 89 100 109 118 1,028	532 255 146 158 164 162 1,417	387 202 130 121 141 122 1,103	539 248 176 196 142 200 1,501	710 338 222 250 259 256 2,035	605 304 188 205 211 220 1,733	395 238 130 132 154 147 1,196	182 111 78 64 70 70 575	31,020 9,380 5,832 6,351 5,956 8,664 67,203	埼 玉 茨城 栃木 群馬 長野 新潟 計
719 164 507 77 91 82 1,640	506 125 339 51 59 58 1,138	791 202 518 83 103 100 1,797	702 186 396 79 83 88 1,534	963 307 635 136 138 103 2,282	1,537 390 953 193 170 157 3,400	1,131 316 777 147 146 164 2,681	775 228 653 92 127 119 1,994	342 107 286 59 53 48 895	62,242 11,615 37,274 6,870 7,670 4,945 130,616	大 阪 京都 兵庫 奈良 和歌山 滋賀 計
649 163 187 149 85 139 70 793	402 120 89 76 62 87 69 503	609 177 105 124 54 110 92 662	414 130 86 110 59 84 67 536	535 182 105 155 73 99 81 695	658 245 123 235 118 137 127 985	535 262 169 221 142 113 146 1,053	403 188 141 140 134 123 115 841	340 102 61 74 86 100 66 489	19,022 8,010 8,674 7,063 5,540 7,938 4,976 42,201	北 海 道 宮 城 岩 手 福 島 秋 田 青 山 計
561 314 213 170 1,258	329 234 115 111 789	565 317 153 208 1,243	460 265 106 122 953	619 364 172 169 1,324	903 535 240 228 1,906	882 499 252 226 1,859	703 385 199 179 1,466	400 150 132 87 769	33,027 17,263 14,691 9,612 74,593	愛 知 静 岡 三 重 岐 戸 計
75 65 83 223	67 46 73 186	68 73 75 216	57 39 48 144	84 58 92 234	127 76 107 310	149 76 136 361	83 62 98 243	46 32 68 146	5,346 4,171 5,400 14,917	石 川 福 井 富 山 計
271 170 187 50 124 802	203 111 135 34 53 536	312 140 196 43 89 780	227 111 134 34 48 554	321 175 180 48 54 778	511 225 268 79 85 1,168	421 222 227 68 91 1,029	353 174 144 41 79 791	168 69 55 6 27 325	18,161 13,126 11,885 4,072 6,681 53,925	広 島 山 口 岡 山 鳥 取 島 根 計
114 199 73 65 451	79 148 57 58 342	112 180 64 90 446	68 126 45 56 295	91 179 111 97 478	127 211 138 120 596	177 147 82 124 530	119 115 40 78 352	89 53 21 39 202	7,129 10,646 6,840 5,751 30,366	香 川 愛 媛 徳 島 高 知 計
352 106 139 597	233 58 80 371	365 77 150 592	337 54 139 530	533 66 161 760	817 100 245 1,162	711 101 201 1,013	449 83 152 684	226 54 73 353	27,312 5,985 11,759 45,056	福 岡 佐 賀 長 門 計
133 117 129 118 497	80 71 80 79 310	129 111 135 114 489	104 76 111 70 361	180 113 138 98 529	236 155 170 122 683	213 129 159 118 619	198 110 64 92 527	117 66 64 58 305	9,012 6,692 9,014 6,270 30,988	熊 本 大 分 鹿 児 島 宮 崎 計
39	28	59	50	54	72	73	37	13	2,704	沖 縄 全 国 計
11,871	8,208	12,236	9,717	13,470	18,621	16,509	11,682	5,919	669,579	全 国 計

(4) 都道府県別の人員(その4)

国税局・都道府県	区分	その他								
		70万円以下	100万円以下	150万円以下	200万円以下	250万円以下	300万円以下	400万円以下	500万円以下	600万円以下
東京	東京	7,800	13,256	42,313	57,114	55,635	49,426	82,727	65,377	53,336
	神奈川	4,600	7,043	22,641	33,029	32,283	28,494	46,803	35,533	28,809
	千葉	3,448	4,658	14,370	19,661	19,169	16,981	27,748	21,647	17,291
	山梨	577	834	2,651	3,488	3,534	3,083	4,584	3,546	2,604
	計	16,425	25,791	81,975	113,292	110,621	97,984	161,862	126,103	102,040
関東信越	埼玉	3,450	5,082	15,567	21,592	21,443	19,136	31,971	25,640	20,938
	栃木	1,482	2,121	7,054	10,056	10,414	9,223	15,423	12,210	9,402
	群馬	1,237	1,838	5,634	7,747	7,946	7,347	12,962	10,611	7,712
	長野	1,329	1,872	5,812	7,968	7,822	6,905	11,196	8,899	6,682
	新潟	1,848	2,716	7,996	10,720	11,448	10,059	15,862	11,720	8,739
	計	11,628	16,709	51,643	70,639	72,036	64,234	105,363	80,305	60,915
大阪	大阪	4,096	5,758	18,040	25,187	24,988	21,880	36,489	28,487	23,588
	京都	1,275	2,003	6,372	9,316	9,164	7,998	12,805	9,557	7,962
	兵庫	2,963	4,266	13,948	19,328	18,909	16,355	25,548	18,702	15,351
	奈良	462	714	2,298	3,488	3,723	3,228	5,408	4,376	3,696
	和歌山	416	713	2,231	3,162	2,922	2,520	3,838	3,190	2,514
	計	9,966	14,510	46,361	65,181	64,343	56,102	91,262	69,882	57,726
札幌	北海道	3,921	5,081	14,468	19,013	20,774	17,644	24,050	16,013	11,919
仙台	宮城	1,757	2,285	7,255	10,038	9,744	8,246	12,367	8,403	6,259
	岩手	1,723	2,270	5,893	7,439	7,254	5,920	8,303	5,266	3,581
	福岛	2,014	2,793	8,184	10,213	10,096	9,019	13,321	8,861	6,157
	秋田	938	1,327	4,020	5,903	6,614	6,061	8,395	5,076	3,276
	青森	1,042	1,334	3,711	5,235	5,067	4,442	6,072	3,818	2,684
	計	9,047	11,992	34,672	45,835	45,664	39,548	57,023	37,051	25,484
名古屋	愛知	4,269	6,093	19,180	25,866	25,084	22,044	35,900	27,673	22,489
	静岡	2,985	4,207	13,685	17,616	16,842	14,663	23,074	17,166	13,762
	岐阜	1,209	1,658	5,162	7,149	7,020	6,029	8,868	6,505	5,282
	計	9,742	13,742	43,941	58,612	57,113	50,223	79,709	60,062	48,159
金沢	石川	630	1,118	3,362	4,776	5,027	4,534	7,266	5,172	3,843
	福井	596	885	2,655	3,661	3,830	3,547	5,537	3,958	2,970
	計	2,126	3,286	10,023	13,637	14,155	12,883	20,830	15,032	10,854
広島	広島	2,504	3,430	10,829	14,126	13,907	11,614	16,946	12,605	9,851
	山口	1,448	2,025	6,570	9,004	8,739	6,923	9,038	6,211	4,741
	岡山	1,522	2,125	6,867	9,091	9,251	7,952	12,357	9,067	6,602
	鳥取	695	823	2,423	3,257	3,108	2,454	3,534	2,449	1,789
	計	6,913	9,461	30,046	39,804	39,254	32,064	46,127	33,184	25,080
高松	香川	744	1,056	3,567	4,927	4,994	4,369	6,824	4,977	3,772
	愛媛	752	1,151	3,818	5,341	5,882	4,924	7,295	5,278	3,873
	徳島	390	618	1,869	2,701	2,737	2,379	3,663	2,844	2,325
	計	2,388	3,622	11,530	16,020	16,511	13,987	21,039	15,546	11,869
福岡	福岡	3,187	4,593	14,443	18,088	16,417	13,378	19,920	14,356	11,523
	佐賀	964	1,200	3,357	3,963	3,820	3,227	4,775	3,452	2,662
	計	5,669	7,715	23,197	28,794	26,932	21,802	31,440	22,185	17,404
熊本	熊本	1,412	1,990	5,288	6,840	6,763	5,667	8,113	5,686	4,122
	大分	646	932	3,039	4,481	4,739	3,727	5,440	3,827	2,762
	鹿児島	998	1,352	3,946	5,584	5,603	4,604	6,524	4,531	3,210
	計	4,042	5,618	15,957	21,491	21,211	17,162	24,282	17,159	12,352
沖縄	沖縄	718	1,009	2,429	2,776	2,575	2,288	3,808	3,097	2,471
全国	計	82,585	118,536	366,242	495,094	491,189	425,921	666,795	495,619	386,273

(単位：人)

所得者										合 計	区 分 国税局・ 都道府県
700万円 以下	800万円 以下	1,000万円 以下	1,200万円 以下	1,500万円 以下	2,000万円 以下	3,000万円 以下	5,000万円 以下	5,000万円 超			
44,513	37,051	57,326	39,470	46,722	39,663	28,285	16,494	12,171	748,679	東 京 東 京 東 京 東 京 東 京	
23,950	20,054	29,745	19,359	22,970	17,951	11,833	6,224	4,761	396,082		
13,801	11,362	16,033	10,387	12,838	9,603	5,899	3,364	2,797	231,057		
2,069	1,529	1,927	1,157	1,082	890	652	358	234	34,799		
84,333	69,996	105,031	70,373	83,612	68,107	46,669	26,440	19,963	1,410,617		
16,739	13,351	18,514	11,654	12,777	9,660	6,597	3,852	3,124	261,087	関 東 信 越 信 越 信 越 信 越	
6,567	4,697	5,918	3,652	3,790	2,782	2,043	1,148	769	108,751		
5,196	3,526	4,308	2,682	2,454	2,061	1,609	861	546	86,277		
4,903	3,491	4,469	2,860	2,725	2,253	1,806	924	505	82,421		
6,002	4,228	5,046	3,136	2,836	2,386	1,931	1,029	689	108,391		
5,165	3,763	4,763	2,835	2,814	2,384	1,749	846	458	113,418		
44,572	33,056	43,018	26,819	27,396	21,526	15,735	8,660	6,091	760,345		
19,556	16,262	25,167	16,291	17,800	14,597	9,719	5,308	3,595	316,808	大 阪 大 阪 大 阪 大 阪 大 阪	
6,241	4,997	7,358	4,938	5,036	3,876	2,685	1,534	1,047	104,164		
12,313	9,958	14,381	9,254	10,508	8,301	5,901	3,386	2,441	211,813		
2,999	2,501	3,541	2,375	2,949	2,198	1,334	766	484	46,540		
1,942	1,464	1,799	1,150	1,083	827	656	391	237	31,055		
3,491	2,318	2,883	1,707	1,593	1,089	788	443	331	50,742		
46,542	37,500	55,129	35,715	38,969	30,888	21,083	11,828	8,135	761,122		
9,329	7,274	9,541	6,081	6,122	4,606	3,163	1,580	1,092	181,671	北 海 道	
4,545	3,421	4,511	2,824	2,983	2,214	1,454	831	567	89,704	仙 台 仙 台 仙 台 仙 台 仙 台	
2,481	1,642	2,009	1,092	1,063	885	634	298	158	57,911		
3,975	2,852	3,437	2,135	1,875	1,626	1,324	665	334	88,881		
1,995	1,397	1,554	891	832	740	470	257	102	49,848		
2,058	1,447	1,865	1,105	1,042	840	630	316	142	42,850		
2,273	1,554	1,966	1,109	1,024	897	608	317	161	56,549		
17,327	12,313	15,342	9,156	8,819	7,202	5,120	2,684	1,464	385,743		
18,429	15,494	21,899	14,421	15,003	11,991	8,757	5,366	3,454	303,412	名 古 屋 名 古 屋 名 古 屋 名 古 屋 名 古 屋	
10,240	7,694	10,092	6,146	5,937	4,737	3,653	2,183	1,211	175,893		
3,994	2,961	3,928	2,287	2,417	1,838	1,286	705	420	68,718		
5,103	3,897	5,328	3,378	3,012	2,552	1,910	1,062	647	86,710		
37,766	30,046	41,245	26,232	26,369	21,118	15,606	9,316	5,732	634,733		
2,819	2,105	2,771	1,797	1,733	1,371	1,003	535	313	50,175	金 沢 金 沢 金 沢 金 沢 金 沢	
2,203	1,519	1,993	1,178	1,110	889	705	388	200	37,824		
2,695	1,845	2,391	1,482	1,474	1,164	893	466	219	52,088		
7,717	5,469	7,155	4,457	4,317	3,424	2,601	1,389	732	140,087		
7,434	5,692	7,868	4,730	4,585	3,530	2,596	1,419	730	134,396		
3,271	2,363	2,949	1,716	1,610	1,272	890	416	229	69,415		
4,779	3,519	4,235	2,654	2,363	1,830	1,409	694	456	86,773		
1,302	848	1,065	616	591	443	325	131	58	25,911		
1,464	1,061	1,289	704	654	498	326	158	52	32,262		
18,250	13,483	17,406	10,420	9,803	7,573	5,546	2,818	1,525	348,757		
2,763	1,962	2,486	1,536	1,484	1,094	713	376	224	47,868	高 松 高 松 高 松 高 松 高 松	
2,770	2,113	2,618	1,672	1,551	1,219	913	554	375	52,099		
1,654	1,253	1,508	867	850	634	474	311	190	27,267		
1,434	1,055	1,330	779	720	584	386	241	134	26,105		
8,621	6,383	7,942	4,854	4,605	3,531	2,486	1,482	923	153,339		
8,837	6,964	9,539	6,109	6,557	4,790	3,290	1,766	1,084	164,841	福 岡 福 岡 福 岡 福 岡 福 岡	
1,742	1,164	1,370	790	734	597	437	240	138	34,632		
2,323	1,921	2,186	1,411	1,258	1,018	738	405	185	53,258		
12,902	10,049	13,095	8,310	8,549	6,405	4,465	2,411	1,407	252,731		
2,924	2,323	2,873	1,792	1,742	1,343	954	523	256	60,611		
2,038	1,435	1,896	1,142	1,016	847	640	378	201	39,186		
2,439	1,859	2,193	1,445	1,307	969	782	430	179	47,955		
1,607	1,210	1,509	920	810	664	517	280	102	35,067		
9,008	6,827	8,471	5,299	4,875	3,823	2,893	1,611	738	182,819		
1,968	1,653	2,011	1,079	944	755	586	337	233	30,737		
298,335	234,049	325,386	208,795	224,380	178,958	125,953	70,556	48,035	5,242,701		

(4) 都道府県別の人員 (その5)

国税局・ 都道府県	区 分	合								
		70 以 下	100 万 円 以 下	150 万 円 以 下	200 万 円 以 下	250 万 円 以 下	300 万 円 以 下	400 万 円 以 下	500 万 円 以 下	600 万 円 以 下
東 京	東 京	18,531	30,256	78,403	97,685	96,798	86,478	135,591	94,370	68,579
	神奈川	9,753	14,570	38,347	51,545	51,873	46,341	75,062	52,590	38,113
	千葉	7,503	10,573	27,382	35,210	35,592	32,115	50,341	34,269	24,122
	茨 梨	1,616	2,496	6,332	7,704	7,531	6,490	9,286	6,004	3,834
	計	37,403	57,895	150,464	192,144	191,794	171,424	270,280	187,233	134,648
関 東	埼 玉	8,052	12,222	31,345	41,007	42,340	37,980	60,278	42,074	29,513
	茨 城	3,701	5,735	14,575	19,165	20,268	18,383	29,223	20,111	13,723
	栃 木	2,900	4,467	11,447	14,438	14,848	13,771	22,434	16,188	10,538
	群 馬	3,211	4,822	11,959	15,211	15,289	13,491	20,114	13,863	9,160
	計	25,821	39,183	99,367	127,106	131,397	117,951	183,627	125,441	84,804
信 越	長 野	3,487	5,512	13,822	17,458	18,271	16,366	24,930	17,229	11,859
	新潟	4,470	6,425	16,219	19,827	20,381	17,960	26,648	15,976	10,011
	計	25,821	39,183	99,367	127,106	131,397	117,951	183,627	125,441	84,804
	大 阪	15,547	21,672	53,835	69,877	70,977	58,619	78,307	48,665	34,005
	計	31,856	46,380	117,414	153,218	154,325	129,824	180,039	115,004	81,730
札 幌	北 海 道	9,783	11,576	26,403	32,281	34,239	30,037	43,446	28,927	19,607
	仙 台	3,603	4,968	12,278	15,991	15,836	13,769	20,276	12,972	8,732
	宮 城	3,204	4,229	9,587	11,482	11,238	9,561	13,673	8,484	5,364
	福 島	3,901	5,605	13,715	16,526	16,596	14,768	21,959	13,925	8,794
	計	19,356	26,033	61,075	76,056	76,484	67,177	96,611	59,377	37,235
名 古 屋	愛 知	9,199	14,659	38,254	48,095	48,304	43,398	68,221	46,992	33,161
	静 岡	6,315	9,648	25,361	31,099	30,690	27,721	43,733	29,749	21,071
	三 岐	2,804	4,311	10,959	14,385	14,292	12,431	17,243	11,023	7,780
	重 慶	3,222	5,074	12,982	16,373	16,863	15,190	23,009	15,017	10,077
	計	21,540	33,692	87,556	109,952	110,158	98,740	152,206	102,781	72,089
金 沢	石 川	1,650	2,918	7,166	9,047	9,499	8,603	13,196	8,514	5,685
	福 井	1,510	2,332	5,744	6,988	7,275	6,704	10,010	6,558	4,239
	富 山	1,996	2,943	7,415	8,890	9,215	8,624	13,577	9,151	5,873
	計	5,156	8,193	20,325	24,925	25,989	23,931	36,783	24,223	15,797
	広 島	廣 島	6,703	8,345	19,902	34,060	23,591	19,970	28,222	19,106
山 口		3,830	4,920	12,217	14,864	14,400	11,867	15,861	9,857	6,775
岡 山		4,270	5,292	13,110	15,914	15,779	13,526	19,935	12,996	8,608
鳥 取		1,425	1,915	4,699	5,762	5,525	4,382	5,807	3,685	2,477
計		17,931	22,839	55,871	77,792	66,479	55,596	77,710	50,394	34,268
高 松	香 川	2,384	2,893	7,410	9,384	9,421	8,110	11,636	7,391	5,047
	愛 媛	3,052	3,941	9,522	11,919	12,168	9,950	13,301	8,450	5,394
	徳 島	1,847	2,378	5,532	6,932	6,663	5,399	7,248	4,596	3,296
	高 知	2,055	2,665	6,128	7,267	6,879	5,259	6,933	4,326	2,963
	計	9,338	11,877	28,592	35,502	35,131	28,718	39,118	24,763	16,700
福 岡	福 岡	9,745	12,887	31,069	36,368	33,348	26,517	35,676	22,575	15,982
	佐 賀	2,043	2,569	6,258	7,373	7,489	6,215	8,845	5,743	3,912
	長 崎	3,447	4,526	10,744	12,774	12,766	9,753	12,150	7,245	4,720
	計	15,235	19,982	48,071	56,515	53,603	42,485	56,671	35,563	24,614
	熊 本	熊 本	3,121	4,488	10,439	12,968	12,961	10,837	15,327	9,661
大 分		1,966	2,670	6,484	8,418	8,518	6,884	9,604	6,033	3,931
鹿 児 島		2,912	3,725	9,028	11,504	11,024	8,974	11,744	7,192	4,613
宮 崎		2,501	3,371	7,625	9,215	8,313	6,622	8,869	5,551	3,574
計		10,500	14,254	33,576	42,105	40,816	33,317	45,544	28,437	18,453
沖 縄	5,324	2,774	5,139	5,381	4,697	3,835	5,502	3,865	2,847	
全 国	209,243	294,678	733,853	922,977	925,112	803,035	1,187,537	786,008	542,792	

2 - 3 所得種類別人員、所得金額

(1) 所得種類別内訳

区 分	人 員		所 得 金 額		申告納税額 (主たるもの)	
	主たるもの	従たるもの	人	外		
事業所得						
営業所得	2,301,438	41,696	215,546	61,942	7,131,830	507,743
農業所得	214,824	63,936	648,074	32,245	954,468	40,473
その他事業所得	672,054	9,187	137,626	11,192	3,475,623	425,245
計	3,188,316	114,799	1,001,246	105,379	11,561,921	973,461
利子所得	750	—	13,086	—	9,330	320
配当所得	2,865	—	446,079	—	459,312	17,919
不動産所得	846,815	58,272	1,561,974	68,411	5,832,368	695,489
給与所得	3,275,017	—	805,854	—	20,529,415	951,504
総合譲渡所得	7,311	53,570	28,665	24,511	76,525	9,982
一時所得	25,398	—	156,158	—	224,596	28,553
雑所得	862,140	—	1,285,319	—	2,803,767	57,019
(損益通算による差額)	—	—	—	2,255	34,752	—
合 計	8,208,612	226,641	5,298,381	200,556	41,531,987	2,734,248
分離短期譲渡所得	3,887	2,118	11,378	—	60,081	15,724
分離長期譲渡所得	203,938	973	62,004	—	6,040,008	1,419,943
株式等の譲渡所得等	7,685	—	11,897	—	439,211	85,631
山林所得	3,811	104	8,189	—	33,985	3,107
退職所得	544	—	1,340	—	14,576	781
総 計	8,428,477	229,836	5,393,189	200,556	48,119,849	4,259,433

調査対象等：平成5年分の申告所得税の納税者について、平成6年3月31日現在の合計所得を所得の種類別に区分して、人員、所得金額の状況を示したものである。

(注) 1 1人で2以上の種類の所得を併有する場合は、各種類の所得のうち最も大きいものを「主たるもの」欄に、その他のものを「従たるもの」欄に、それぞれ該当する種類ごとに1人として掲げた。

なお、所得金額は、主たるもの及び従たるものを区分することなく、各種類ごとの所得金額の合計額を掲げた。

また、申告納税額(主たるもの)は、各種類の所得のうち「主たるもの」に該当した所得の種類に、その者に係る申告納税額を掲げた。

2 外書は、損失額のある者の人員及びその損失額を掲げた。

3 所得金額は、特後所得(特典控除後のことで、青色事業専従者給与等の青色申告の特典の金額又は事業専従者控除額を控除した後の金額をいう。)で示されている。

(2) 業種別内訳

区 分	人 員		所 得 金 額		申告納税額 (主たるもの)	
	主たるもの	従たるもの	人 外	人 外		
	人	外	人	外	百万円	百万円
営業所得						
各種商品小売業	1,208	33	178	58	4,432	364
飲食料品小売業	149,453	4,933	25,339	5,640	424,435	26,845
繊維、身まわり品小売業	41,356	1,658	5,069	2,180	106,400	6,329
家具小売業	2,864	121	306	178	9,989	827
雑貨類、日用品類小売業	90,908	3,263	12,752	3,828	287,035	22,478
機械器具小売業	39,814	847	3,066	964	111,621	6,164
その他の小売業	58,473	2,792	18,652	2,993	185,683	13,992
料理飲食業	318,359	6,569	24,585	10,159	722,650	41,474
卸売業	79,182	1,907	7,140	3,703	283,319	26,186
製造小売業	63,472	838	4,190	959	192,770	12,751
製造卸売業	94,321	1,705	7,314	3,583	315,385	25,041
受託加工業	167,907	2,066	11,726	2,481	474,035	28,723
修理業	73,221	499	3,354	700	250,379	16,361
サービス業	282,731	4,869	24,449	8,677	734,141	54,231
建設業	530,627	2,482	19,311	3,752	2,031,597	154,708
その他の営業	307,542	7,114	48,115	12,086	997,959	71,268
合 計	2,301,438	41,696	215,546	61,942	7,131,830	507,743
その他事業所得						
畜産水産業	53,753	1,322	12,546	2,248	182,567	12,630
医療保健業	93,675	807	6,472	1,991	1,525,848	280,196
弁護士、税理士、建築士等	36,997	1,668	9,679	1,092	409,325	50,392
その他の他	487,629	5,370	108,929	5,861	1,357,884	82,026
合 計	672,054	9,167	137,626	11,192	3,475,623	425,245

- 用語の説明：1 「その他の小売業」には、燃料、化学薬品類、古物、花、植木、みやげ物、たばこ小売業等が含まれている。
- 2 「その他の営業」には、道路運送業、水運業、金融業、不動産業、林業、鉱業、保険代理業等が含まれている。
- 3 「畜産、水産業」には、畜産業、漁業、水産養殖業が含まれている。
- 4 「医療保健業」には、病院、診療医、療術師（はり師、きゅう師、あんま、指圧師等）、獣医、助産婦、歯科技工師等が含まれている。
- 5 「弁護士、税理士、建築士等」には、弁護士、弁理士、公証人、司法書士、行政書士、税理士、公認会計士、土地家屋調査士、不動産鑑定士、建築士等が含まれている。
- 6 「その他」には、文筆家、作詞家、作曲家、美術家、工芸家、芸能関係者、職業選手、棋士、外交官、諸教授、学校経営、速記者、技能工、職人、芸者、ホステス、易者、水先人等が含まれている。

(注) この表は、「(1)所得種類別内訳」の営業所得及びその他事業所得について、業種別の内訳を示したものである。

(3) 所得種類別人員、所得金額の累年比較

① 人 員

(単位：人)

区 分	平成元年分		2		3		4		
	主たるもの	従たるもの	主たるもの	従たるもの	主たるもの	従たるもの	主たるもの	従たるもの	
事業所得	営業所得	2,359,940	外 38,211 228,198	2,456,695	外 40,076 240,806	2,485,285	外 39,423 245,517	2,438,573	外 38,044 221,619
	農業所得	230,975	33,107 708,348	249,655	35,914 744,998	235,960	44,743 715,319	243,561	50,223 769,489
	その他事業所得	662,777	7,384 127,908	661,259	8,314 142,356	679,261	8,390 140,384	682,999	8,461 139,563
	計	3,253,692	78,702 1,064,454	3,367,609	84,304 1,128,160	3,400,506	92,556 1,101,220	3,365,133	96,728 1,130,671
利子所得	886	25,414	924	17,496	867	15,530	861	14,426	
配当所得	14,225	526,262	11,666	538,565	9,206	520,696	7,655	509,105	
不動産所得	671,855	71,840 1,443,036	693,216	83,274 1,511,345	719,492	83,253 1,536,896	802,523	60,818 1,543,970	
給与所得	2,863,883	805,850	3,040,466	904,069	3,181,053	871,430	3,382,617	788,812	
総合譲渡所得	16,486	71,556 42,182	19,077	75,371 40,499	13,587	71,870 39,090	9,729	64,341 32,732	
一時所得	25,317	119,569	21,848	123,210	22,175	133,167	23,403	145,919	
雑所得	700,775	1,047,304	932,390	1,111,093	716,514	1,212,216	799,114	1,255,545	
合 計	7,547,119	222,098 5,074,071	8,087,196	242,949 5,374,437	8,063,400	247,679 5,430,245	8,391,035	221,887 5,421,180	
分離短期譲渡所得	15,715	2,960 30,492	18,212	1,822 28,120	9,728	1,941 19,913	5,669	1,844 13,311	
分離長期譲渡所得	387,746	1,125 85,117	423,378	988 86,854	472,873	766 92,501	169,270	710 53,696	
株式等の譲渡所得等	8,855	25,722	11,749	14,371	10,488	12,706	7,386	10,103	
山林所得	5,965	51 13,034	6,329	96 15,554	5,485	1,017 17,677	3,780	115 7,724	
退職所得	471	1,389	511	1,415	578	1,463	521	1,130	
総 計	7,965,871	226,234 5,229,825	8,547,375	245,855 5,520,751	8,562,552	251,403 5,574,505	8,577,661	224,556 5,507,144	

② 所得金額

(単位：百万円)

区 分	昭和元年分		2		3		4		
	外		外		外		外		
事業所得	営業所得	67,714	7,168,034	76,021	7,868,361	70,662	8,112,880	58,194	7,744,770
	農業所得	15,565	934,420	17,500	1,064,973	22,814	1,073,836	27,250	1,072,190
	その他事業所得	9,251	3,425,392	12,513	3,393,861	12,272	3,411,620	9,896	3,448,498
	計	92,530	11,527,846	106,034	12,327,194	105,748	12,598,336	95,339	12,265,458
利子所得	-	12,704	-	13,129	-	12,569	-	10,893	
配当所得	-	676,978	-	701,586	-	651,502	-	611,424	
不動産所得	101,552	4,171,984	147,646	4,543,100	154,943	4,873,614	74,027	5,389,091	
給与所得	-	16,110,398	-	18,223,814	-	19,725,356	-	20,828,553	
総合譲渡所得	23,474	231,227	25,128	279,982	26,051	184,556	26,304	115,384	
一時所得	-	211,813	-	215,757	-	228,972	-	219,547	
雑所得	-	2,139,348	-	2,777,947	-	2,435,036	-	2,644,621	
(損益通算による差額)	1,164	58,763	788	77,302	1,024	73,042	1,676	32,217	
合 計	218,720	35,141,060	279,596	39,159,812	287,765	40,782,983	197,346	42,117,189	
分離短期譲渡所得	-	292,581	-	367,433	-	210,485	-	95,295	
分離長期譲渡所得	-	13,165,238	-	17,309,393	-	17,648,429	-	5,263,383	
株式等の譲渡所得等	-	541,915	-	908,500	-	665,290	-	391,783	
山林所得	-	57,534	-	70,510	-	76,121	-	35,022	
退職所得	-	13,811	-	13,997	-	18,855	-	13,408	
総 計	218,720	49,212,138	279,596	57,829,645	287,765	59,402,163	197,346	47,916,080	

(注) この表は、「(1)所得種類別内訳」の累年比較を示したものである。

(4) 都道府県別の人員、所得金額 (その1)

国税局・ 都道府県	所得種類	営 業 所 得				農 業 所 得			
		人 員		所得金額 (主たるもの)	申告納税額 (主たるもの)	人 員		所得金額 (主たるもの)	申告納税額 (主たるもの)
		主たるもの	従たるもの			主たるもの	従たるもの		
		人	人	百万円	百万円	人	人	百万円	百万円
東 京	京 東 川 奈 葉 神 梨 千 計	234,788	25,383	731,215	57,655	807	6,045	5,079	226
		112,241	11,201	373,073	28,857	2,572	9,409	12,698	655
		83,217	7,159	262,818	17,789	10,315	23,454	40,330	1,537
		21,994	2,325	66,620	4,440	3,132	6,161	10,215	331
		452,240	46,068	1,433,726	108,740	16,826	45,069	68,322	2,748
関東信越	玉 埼 城 茨 木 栃 馬 群 野 長 野 野 瀧 新 計	116,677	9,112	372,919	26,211	6,078	26,685	27,132	926
		56,084	4,849	181,189	12,422	9,696	33,941	45,994	1,593
		39,262	3,380	120,394	7,482	7,365	25,401	35,983	1,060
		39,611	3,321	115,082	6,843	7,188	19,323	35,383	2,728
		39,134	4,286	124,535	8,384	8,886	29,260	41,832	2,541
		332,193	29,140	1,040,655	69,903	43,275	168,555	210,644	9,285
大 阪	阪 大 都 京 府 兵 良 奈 山 歌 賀 滋 計	221,171	16,880	646,663	44,574	1,561	5,166	6,613	297
		54,677	5,400	171,820	13,662	1,875	6,765	8,206	393
		97,540	9,088	312,946	24,053	4,269	19,473	20,820	935
		22,307	2,190	70,897	4,688	1,456	4,331	6,050	214
		23,569	2,262	71,424	5,195	5,364	5,769	22,397	1,321
		441,117	37,875	1,348,465	97,513	15,414	54,297	71,036	3,339
札 幌	北海道	70,980	7,246	197,967	12,865	27,367	5,489	118,466	7,027
仙 台	城 宮 手 岩 島 福 田 秋 森 青 形 山 計	36,371	3,591	113,638	7,550	2,181	15,073	12,065	281
		20,741	2,450	66,514	4,838	3,079	14,225	14,605	442
		37,084	3,827	115,304	7,383	5,466	25,504	26,373	636
		21,834	2,137	64,800	4,458	5,300	21,922	28,068	937
		22,854	2,437	67,129	4,583	3,029	7,668	11,069	273
		164,837	16,770	504,234	33,678	27,337	105,209	125,004	3,408
名 古 屋	知 愛 岡 静 重 三 阜 岐 計	140,142	11,243	479,645	38,589	9,634	27,523	44,461	2,746
		85,503	7,970	295,670	23,110	12,152	24,658	50,060	2,254
		35,017	3,188	117,802	9,041	2,002	11,743	10,000	435
		52,381	4,073	171,268	12,836	2,607	12,396	12,687	655
		313,043	26,474	1,064,386	83,575	26,395	76,320	117,208	6,090
金 沢	川 石 井 福 山 富 計	26,931	2,348	87,544	6,269	1,314	12,214	7,987	182
		20,463	1,896	63,440	4,232	1,118	11,649	6,717	94
		24,543	2,284	85,142	6,729	1,725	17,875	11,188	192
		71,937	6,528	236,126	17,230	4,157	41,738	25,891	469
広 島	島 山 口 岡 取 鳥 根 島 計	54,538	5,484	165,027	11,335	1,617	12,750	7,785	225
		29,470	2,857	93,035	6,974	1,553	9,743	7,184	215
		32,956	3,695	95,771	5,970	3,658	19,697	16,112	479
		10,216	1,111	30,508	2,066	2,096	7,026	8,206	254
		14,241	1,456	45,552	3,240	1,042	7,991	5,142	134
141,421	14,603	429,893	29,584	9,966	57,207	44,429	1,307		
高 松	川 香 媛 愛 島 德 知 高 計	20,644	2,143	58,798	3,449	2,857	7,852	11,860	461
		28,436	2,840	78,177	4,537	3,371	9,924	12,690	351
		15,129	1,509	33,613	1,885	4,015	6,167	16,778	776
		81,059	8,243	220,913	12,688	14,968	27,252	59,096	2,585
福 岡	岡 福 賀 佐 長 崎 計	85,488	7,573	239,430	15,665	5,097	15,652	22,328	859
		16,253	1,537	53,002	3,890	3,190	10,765	14,487	401
		26,088	2,698	77,420	5,389	1,860	6,210	7,231	198
		127,829	11,808	369,852	24,944	10,147	32,627	44,046	1,458
熊 本	本 熊 分 大 島 鹿 崎 宮 計	26,717	2,513	78,119	4,663	8,079	9,775	30,985	1,205
		18,197	1,818	52,056	3,184	2,227	8,288	9,257	302
		24,123	2,863	67,006	3,869	3,827	8,816	12,942	523
		89,422	8,896	253,757	15,144	17,974	32,721	67,881	2,698
沖 縄	沖 縄	15,360	1,895	31,856	1,879	998	1,590	2,444	60
全 国	計	2,301,438	215,546	7,131,830	507,743	214,824	648,074	954,468	40,473

(注) この表は、「(1)所得種類別内訳」を都道府県別に示したものである。

(4) 都道府県別の人員、所得金額(その2)

所得種類 国税局・都道府県		その他事業所得				利子所得			
		人 員		所得金額	申告納税額 (主たるもの)	人 員		所得金額	申告納税額 (主たるもの)
		主たるもの	従たるもの			主たるもの	従たるもの		
		人	人	百万円	百万円	人	人	百万円	百万円
東 京	東 神 奈 川 計	81,599	15,460	526,720	70,176	130	2,258	1,710	52
		43,058	7,590	242,318	30,997	50	844	608	27
		30,386	5,176	153,890	18,347	29	420	356	14
		3,589	803	19,614	2,501	4	87	55	2
		158,632	29,029	942,542	122,021	213	3,609	2,729	95
関東信越	埼 茨 栃 群 長 野 計	31,119	5,770	150,716	16,297	34	468	357	21
		9,393	2,169	60,106	8,743	9	141	112	1
		5,936	1,950	37,033	4,799	15	219	169	2
		6,359	1,683	37,057	4,552	13	171	210	44
		6,025	2,321	38,018	4,740	14	285	192	6
		8,781	2,719	43,942	5,068	10	249	138	2
	計	67,613	16,612	366,872	44,199	95	1,533	1,177	77
大 阪	大 京 兵 奈 和 計	62,368	7,332	268,428	27,235	36	900	664	8
		11,679	2,518	62,788	7,503	20	256	176	3
		37,443	5,797	179,791	22,240	36	531	440	21
		6,902	1,279	32,518	3,598	7	152	116	7
		7,687	1,325	34,140	4,067	3	82	58	0
		4,964	2,425	29,498	3,998	2	120	71	0
	計	131,043	20,677	607,164	68,641	104	2,041	1,526	41
札 幌	北海道	19,206	4,866	130,640	18,535	26	485	312	7
仙 台	宮 岩 福 秋 青 山 計	8,066	2,562	47,763	6,624	11	214	138	1
		8,716	3,088	41,806	4,699	9	120	86	3
		7,078	2,266	38,794	4,913	19	188	127	3
		5,548	1,310	30,613	4,468	6	76	41	1
		7,935	1,424	39,633	5,537	7	91	57	5
		4,965	1,701	27,462	3,891	3	156	65	1
	計	42,308	12,351	226,072	30,132	55	845	513	14
名 古 屋	愛 静 三 岐 計	33,135	6,745	188,927	24,494	49	864	575	19
		17,309	4,991	96,328	12,211	23	493	265	6
		14,718	2,980	65,146	8,030	13	190	127	8
		9,617	3,038	49,191	5,978	9	238	128	4
		74,779	17,754	399,591	50,713	94	1,785	1,094	37
金 沢	石 福 富 計	5,309	1,544	26,862	2,989	9	121	103	3
		4,215	1,309	19,510	1,827	10	139	101	3
		5,574	1,224	29,620	3,261	6	145	118	2
		15,098	4,077	75,992	8,078	25	405	323	8
広 島	広 山 岡 島 計	18,364	3,960	91,871	11,240	14	284	193	4
		13,121	3,243	53,671	6,068	9	132	111	3
		11,906	2,688	51,106	4,813	13	211	200	1
		4,117	1,045	14,537	1,238	4	93	51	1
		6,682	1,943	26,018	2,515	6	120	89	2
	計	54,190	12,879	237,204	25,874	46	840	644	12
高 松	香 愛 徳 高 計	6,988	1,693	34,822	4,397	5	147	90	1
		10,635	1,865	43,505	4,441	11	106	80	2
		6,845	1,112	23,404	2,006	2	67	47	1
		5,734	1,035	24,199	2,922	4	92	50	0
		30,202	5,705	125,929	13,766	22	412	267	4
福 岡	福 佐 長 計	27,357	4,206	131,791	15,524	24	332	261	12
		5,970	930	25,515	2,862	1	52	40	0
		11,760	2,144	48,561	5,528	9	91	60	1
		45,087	7,280	205,867	23,913	34	475	361	13
熊 本	熊 大 鹿 宮 計	9,176	1,655	47,134	6,394	10	200	110	5
		6,702	1,323	31,844	3,683	10	168	88	5
		9,005	1,805	38,632	4,480	9	161	94	1
		6,307	1,084	28,422	3,624	5	81	66	2
		31,190	5,867	146,032	18,181	34	610	357	13
沖 縄	沖 縄	2,706	529	11,719	1,193	2	46	27	0
全 国	計	672,054	137,626	3,475,623	425,245	750	13,088	9,330	320

配 当 所 得				不 動 産 所 得				所得種類
人 員		所得金額	申告納税額 (主たるもの)	人 員		所得金額	申告納税額 (主たるもの)	
主たるもの	従たるもの			主たるもの	従たるもの			
人	人	百万円	百万円	人	人	百万円	百万円	国税局・都道府県
678	70,246	108,426	5,899	197,312	248,893	1,485,065	234,837	東京 東 京
229	28,761	30,274	1,094	81,143	118,425	583,059	82,630	
100	15,136	16,376	658	36,247	63,842	254,620	31,715	
17	1,618	1,621	32	4,941	10,470	29,986	2,323	
1,024	115,761	156,697	7,683	319,643	441,630	2,352,730	351,505	
87	14,420	16,487	516	47,897	79,454	360,696	46,448	関東信越 関 東 信 越
38	4,532	6,114	146	13,620	30,229	87,547	7,800	
21	4,623	5,109	45	10,232	27,595	65,756	5,219	
29	5,247	7,673	537	11,289	27,301	70,645	5,132	
30	10,090	7,371	94	11,424	32,234	69,271	4,750	
36	9,491	6,765	108	8,916	33,179	62,518	4,655	
241	48,403	49,519	1,446	103,378	229,992	716,432	74,004	
160	30,570	29,806	862	73,868	92,619	539,768	74,677	大阪 大 阪
59	10,384	11,133	830	17,116	30,373	121,830	13,858	
198	22,308	27,502	1,435	33,185	54,128	225,987	27,068	
31	5,344	4,466	103	6,305	11,195	43,184	4,438	
31	2,582	2,807	236	4,743	9,497	30,024	2,464	
7	3,689	2,654	33	4,014	11,424	28,791	2,239	
486	74,877	78,369	3,499	139,231	209,236	989,584	124,744	
74	28,607	13,333	364	19,262	54,515	114,800	8,908	北海道
38	5,486	6,007	184	10,772	25,350	66,524	5,768	仙台 仙 台
26	3,935	3,014	166	5,125	14,174	29,375	1,902	
27	4,897	4,962	102	8,476	24,290	51,006	3,543	
13	2,523	2,048	42	2,697	11,355	17,422	1,039	
22	2,706	2,765	106	4,235	11,920	25,145	1,735	
15	5,247	2,715	20	4,301	13,741	25,756	1,590	
141	24,794	21,512	619	35,606	100,830	215,228	15,577	
232	36,869	37,671	1,463	52,407	104,387	359,203	34,378	名古屋 名 古 屋
57	17,990	12,230	293	26,498	58,890	172,135	14,672	
32	6,036	5,714	227	6,492	18,728	45,510	3,392	
42	9,342	7,379	122	10,347	28,761	72,592	5,243	
363	70,237	62,994	2,105	95,744	210,766	649,439	57,685	
20	4,055	3,656	80	4,637	13,836	33,765	2,640	金沢 金 沢
4	3,269	1,824	7	3,215	11,395	22,941	1,564	
16	4,932	3,282	61	2,896	10,618	22,425	1,475	
40	12,256	8,762	148	10,748	35,849	79,131	5,679	
67	10,458	9,538	289	20,423	42,107	120,007	10,610	広島 広 島
23	5,100	4,081	109	6,506	18,065	35,480	2,364	
26	5,547	4,599	118	8,876	22,795	51,532	3,249	
1	2,622	1,032	7	2,029	6,134	11,586	686	
11	2,533	1,908	44	2,328	8,197	13,811	841	
128	26,260	21,158	567	40,162	97,298	232,416	17,749	
20	4,155	3,751	258	5,273	14,908	33,019	2,263	高松 高 松
25	4,149	3,434	55	6,850	15,667	40,099	2,839	
8	1,648	1,505	12	3,288	8,169	21,271	1,524	
11	1,694	1,660	18	3,625	8,586	21,331	1,701	
64	11,646	10,350	343	19,036	47,330	115,720	8,327	
120	11,814	15,044	585	23,732	45,000	145,970	15,354	福岡 福 岡
14	2,460	2,341	59	2,816	8,293	17,291	1,207	
41	3,386	4,096	107	6,064	16,040	33,300	2,229	
175	17,660	21,480	751	32,612	69,333	196,561	18,791	
41	6,605	4,809	119	7,201	18,162	41,763	2,896	
36	2,682	3,547	107	3,970	11,717	23,065	1,430	熊本 熊 本
23	2,714	3,076	44	4,219	14,912	25,460	1,270	
18	2,526	2,220	73	3,217	9,731	19,419	1,310	
118	14,527	13,652	343	18,607	54,522	109,708	6,906	
11	1,051	1,486	52	12,786	10,673	60,620	5,616	
2,865	446,079	459,312	17,919	846,815	1,561,974	5,832,368	695,489	沖 縄 全 国 計

(4) 都道府県別の人員、所得金額(その3)

国税局・ 都道府県	所得種類		給 与 所 得				総 合 譲 渡 所 得			
			人 員		所得金額 (主たるもの)	申告納税額 (主たるもの)	人 員		所得金額	申告納税額 (主たるもの)
	主たるもの	従たるもの	主たるもの	従たるもの						
東 京	東 京	人	人	百万円	百万円	人	人	百万円	百万円	
	東 京	429,980	119,775	3,634,668	208,649	1,513	4,150	19,678	3,467	
	神 奈 川	230,566	61,129	1,696,089	72,927	566	1,907	6,655	909	
	千 葉	146,942	31,181	980,235	38,132	326	1,256	3,338	358	
	山 梨	22,196	4,870	119,366	5,077	39	191	294	15	
	計	829,684	216,955	6,430,358	324,786	2,444	7,504	29,965	4,748	
関 東 信 越	埼 玉	164,063	37,496	1,043,792	44,585	202	1,283	2,421	195	
	茨 城	73,348	13,576	391,182	15,965	110	592	973	77	
	栃 木	61,084	11,758	321,182	13,332	80	385	779	64	
	群 馬	54,850	11,606	302,451	13,475	50	378	514	29	
	新 潟	72,727	16,295	366,464	14,740	114	680	1,155	65	
	計	506,489	106,406	2,795,318	116,735	662	3,877	6,650	487	
大 阪	大 阪	181,897	51,991	1,360,264	69,309	439	1,426	5,160	713	
	京 都	64,362	16,311	434,016	20,924	108	466	1,447	237	
	兵 庫	126,505	33,346	909,880	42,740	375	894	4,134	708	
	和 歌 山	28,922	7,405	221,772	9,245	51	212	889	214	
	滋 賀	18,516	4,752	111,507	5,484	43	166	399	44	
	計	454,562	120,802	3,225,786	154,719	1,074	3,295	12,451	1,998	
札 幌	北 海 道	116,600	38,007	639,452	26,438	388	1,965	2,894	230	
仙 台	宮 城	59,195	13,273	308,702	12,763	86	365	598	42	
	岩 手	41,193	8,475	165,573	6,357	34	219	231	16	
	福 馬	62,510	12,655	276,985	10,802	53	358	381	24	
	青 森	37,757	8,290	150,014	5,478	43	286	416	57	
	山 形	29,303	6,672	135,139	5,604	49	214	382	54	
	計	269,962	58,680	1,199,809	46,846	319	1,739	2,369	211	
名 古 屋	愛 知	185,968	48,434	1,322,391	67,952	464	2,068	5,911	666	
	静 岡	110,313	29,261	624,924	28,117	179	800	1,605	136	
	三 岐	43,836	11,971	250,456	10,637	90	323	827	113	
	岐 阜	57,343	13,663	338,020	16,029	175	778	1,574	160	
		計	397,460	103,329	3,535,791	122,735	908	3,969	9,917	1,075
金 沢	石 川	34,130	7,511	187,808	7,992	95	419	870	55	
	福 井	26,758	5,206	138,278	5,717	59	241	471	54	
	富 山	36,743	7,060	185,688	7,577	107	368	799	56	
	計	97,631	19,777	511,773	21,285	261	1,028	2,140	164	
広 島	広 島	80,677	19,886	471,628	21,332	129	652	1,310	146	
	山 口	41,792	11,034	206,874	8,087	70	349	687	104	
	岡 山	57,775	11,794	301,404	12,288	45	233	420	58	
	鳥 取	17,157	3,590	77,958	2,919	31	131	210	16	
	根 拠	20,669	4,999	91,793	3,375	41	236	267	16	
	計	218,070	51,303	1,149,656	48,001	316	1,601	2,894	340	
高 松	香 川	31,692	7,227	165,238	6,968	52	206	345	26	
	愛 媛	32,122	7,658	173,008	7,747	75	281	680	100	
	徳 島	17,366	4,230	95,518	4,328	38	139	244	25	
	高 知	15,652	3,949	82,161	3,990	59	99	514	118	
		計	96,832	23,064	515,925	23,033	224	725	1,782	269
福 岡	福 岡	99,200	23,812	591,928	26,200	284	978	2,190	243	
	佐 賀	23,693	4,734	106,113	4,314	49	246	440	40	
	長 門	32,980	7,657	158,614	6,796	90	338	633	29	
	計	155,873	36,203	856,655	37,310	423	1,562	3,263	312	
熊 本	熊 本	38,436	8,910	192,963	8,364	79	491	800	57	
	大 分	24,961	5,900	129,498	5,602	42	270	310	19	
	鹿 児 島	32,122	7,338	161,593	7,162	42	266	311	16	
	宮 崎	22,270	5,319	104,162	4,732	25	294	278	17	
		計	117,789	27,467	588,216	25,860	188	1,321	1,699	109
沖 縄	沖 縄	14,065	3,861	80,675	3,755	104	79	501	37	
全 国	計	3,275,017	805,854	20,529,415	951,504	7,311	28,665	76,525	9,982	

一 時 所 得				雑 所 得				所得種類 国税局・都道府県
人 員		所得金額	申告納税額 (主たるもの)	人 員		所得金額	申告納税額 (主たるもの)	
主たるもの	従たるもの			主たるもの	従たるもの			
人	人	百万円	百万円	人	人	百万円	百万円	
2,736	20,384	33,736	4,955	90,140	195,611	406,883	10,068	東 京 東神奈川葉梨 山計
1,312	10,568	14,003	1,706	66,554	104,267	243,950	4,894	
834	5,407	8,638	1,276	35,004	52,076	121,464	2,317	
124	920	1,107	128	5,694	7,086	16,361	299	
5,006	37,279	57,484	8,064	197,392	359,040	788,659	17,579	
817	6,652	8,717	1,024	35,925	55,503	121,821	2,278	関東信越 埼玉城木馬野湯 茨橋群馬長新 計
451	2,745	4,891	862	15,867	20,821	47,931	1,103	
284	1,928	2,921	498	11,188	16,101	33,328	735	
214	1,466	2,140	263	11,805	16,151	34,743	831	
278	2,051	2,424	255	18,887	27,226	55,456	1,107	
372	2,013	2,816	313	19,071	22,880	49,412	859	
2,416	16,855	23,909	3,214	112,743	158,682	342,691	6,913	
2,055	11,708	17,802	2,097	45,871	88,875	174,746	3,618	大 阪 大京阪和歌山 兵奈和歌山賀 計
659	3,179	5,498	688	17,171	30,572	62,296	1,648	
1,278	7,162	12,833	1,833	40,456	58,510	135,930	2,394	
259	1,506	2,245	284	8,502	13,101	31,127	605	
179	1,066	1,400	166	5,696	7,133	16,287	311	
166	1,675	1,747	187	10,128	12,953	29,038	601	
4,596	26,296	41,526	5,255	127,824	211,144	449,424	9,177	
1,512	10,296	12,301	1,264	34,415	46,308	105,187	2,035	北海道 札幌
438	1,969	3,203	388	15,778	20,024	46,935	846	仙 台 宮城手島田森形 岩福秋青山 計
248	1,424	1,941	273	9,341	10,280	23,924	435	
429	1,822	2,881	328	13,939	16,133	35,923	666	
349	1,388	2,036	182	7,331	7,639	18,114	308	
327	1,130	2,134	291	6,774	8,480	18,747	378	
225	1,324	1,630	178	9,967	9,675	22,973	419	
2,016	9,057	13,826	1,640	63,130	72,231	166,616	3,051	
1,351	10,848	14,707	2,143	49,072	84,242	167,499	3,364	名 古 屋 愛知岡重阜 静三岐 計
569	5,270	5,685	705	30,453	45,970	89,789	1,681	
292	1,927	2,746	399	14,394	17,260	40,149	764	
352	2,345	3,089	349	14,528	25,503	45,694	866	
2,564	20,390	26,227	3,595	108,447	172,975	343,131	6,675	
307	1,724	2,303	236	8,742	12,307	25,917	504	金 沢 石川井山 福富 計
222	1,376	1,582	179	6,097	8,568	17,021	284	
216	1,693	1,720	126	10,078	12,337	27,467	477	
745	4,793	5,605	541	24,917	33,212	70,406	1,266	
668	4,601	5,856	710	27,678	36,422	81,680	1,715	広 島 山島口山取根 岡鳥島 計
395	2,279	2,649	230	18,312	18,583	47,066	829	
438	2,532	3,066	358	16,336	20,626	45,408	869	
172	897	1,004	95	5,548	5,904	14,044	250	
184	993	1,238	116	7,977	7,517	19,098	382	
1,857	11,302	13,813	1,508	75,851	89,052	207,297	4,046	
284	1,528	2,148	341	9,183	12,380	25,913	497	高 松 香愛徳高 媛島知 計
245	1,551	1,847	196	10,026	11,740	27,658	512	
209	1,147	1,465	160	4,877	5,813	13,645	276	
238	991	1,621	233	5,241	5,883	14,673	288	
976	5,217	7,081	930	29,327	35,816	81,888	1,574	
1,208	5,549	8,081	871	33,367	42,610	98,154	1,771	福 岡 福佐長 岡賀崎 計
286	1,229	1,790	203	6,585	7,310	16,873	280	
395	1,583	2,598	333	11,589	11,165	29,618	550	
1,889	8,361	12,468	1,407	51,541	61,085	144,645	2,600	
517	2,151	3,104	339	11,424	14,013	31,987	579	熊 本 熊本分島崎 鹿児宮 計
450	1,183	2,161	202	7,647	9,210	21,669	421	
423	1,513	2,577	337	8,548	11,688	25,133	528	
369	1,207	2,004	193	7,164	7,762	19,237	442	
1,759	6,054	9,847	1,070	34,783	42,673	98,026	1,970	
62	258	509	65	1,770	3,101	5,797	132	沖 縄 沖 縄
25,398	156,158	224,596	28,553	862,140	1,285,319	2,803,767	57,016	全 国 計

(4) 都道府県別の人員、所得金額(その4)

国税局・ 都道府県	所得種類	分離短期譲渡所得				分離長期譲渡所得			
		人 員		所得金額	申告納税額 (主たるもの)	人 員		所得金額	申告納税額 (主たるもの)
		主たるもの	従たるもの			主たるもの	従たるもの		
		人	人	百万円	百万円	人	人	百万円	百万円
東 京	東 京 神奈川 千葉 山梨 計	385	971	11,895	3,578	23,244	6,720	1,216,317	287,532
		194	679	4,803	1,165	14,584	4,091	615,235	144,086
		207	461	3,108	890	10,877	2,691	421,944	96,687
		35	107	337	64	1,692	378	35,615	8,053
		821	2,218	20,143	5,696	50,397	13,880	2,289,111	536,358
関東信越	埼 玉 茨城 栃木 群馬 長野 新潟 計	155	488	2,340	540	11,263	2,685	452,046	105,862
		104	258	1,300	247	5,048	1,231	125,618	30,161
		63	206	731	155	3,081	783	69,793	16,780
		67	178	1,066	270	3,969	897	77,751	18,806
		74	201	768	168	4,590	1,135	101,960	22,178
		73	275	1,102	305	4,196	1,492	71,927	15,747
		536	1,606	7,307	1,686	32,147	8,223	899,095	209,532
大 阪	大 阪 京都 兵庫 奈良 和歌山 滋賀 計	239	675	4,168	1,329	11,084	3,592	405,110	99,253
		73	215	1,374	408	4,049	1,282	117,959	28,446
		179	524	2,967	859	8,513	2,810	274,797	61,605
		44	111	519	114	2,005	675	59,088	14,152
		34	122	620	151	1,498	451	34,735	8,757
		44	127	579	127	1,832	652	48,312	10,877
		613	1,774	10,227	2,988	28,981	9,462	940,001	223,091
札 幌	北海道	176	592	2,039	484	8,809	3,799	168,106	36,962
仙 台	宮 城 岩手 福井 青森 山形 計	75	195	903	197	3,327	1,108	85,383	19,401
		34	113	496	80	1,783	587	27,176	6,476
		79	230	1,203	340	3,207	1,007	56,214	13,157
		25	91	253	60	1,511	654	19,497	4,478
		53	174	367	76	1,965	813	24,258	5,748
		39	139	495	144	1,833	676	26,598	6,241
		305	942	3,717	896	13,626	4,845	239,127	55,502
名 古 屋	愛 知 静 岡 三 岐 計	158	502	2,108	513	12,581	3,131	379,373	91,247
		120	333	1,524	352	6,878	1,627	169,066	42,411
		66	205	699	143	3,103	1,012	56,989	13,581
		83	197	953	248	3,483	1,081	78,833	19,543
		427	1,237	5,283	1,256	26,045	6,851	684,261	166,783
金 沢	石 川 福 井 計	43	140	528	107	2,203	720	44,473	10,230
		21	102	286	61	1,380	428	29,300	6,922
		27	126	420	78	1,878	692	33,584	7,741
		91	368	1,235	247	5,461	1,840	107,357	24,893
広 島	広 島 山口 岡山 鳥取 島根 計	77	304	1,173	226	4,521	1,458	100,807	24,657
		35	131	410	85	2,134	841	33,693	7,513
		56	174	781	158	2,991	1,057	63,324	14,442
		20	76	193	29	835	331	12,015	2,838
		18	61	235	61	967	423	11,233	2,630
		206	746	2,792	558	11,448	4,110	221,073	52,079
高 松	香 川 愛 媛 徳 島 高 知 計	39	98	374	100	1,621	495	35,734	8,892
		52	125	503	138	2,483	651	53,085	11,699
		43	79	469	146	1,372	436	28,230	6,285
		26	73	249	74	1,127	462	18,087	4,381
		160	375	1,595	458	6,603	2,044	135,137	31,257
福 岡	福 岡 佐 賀 長 門 計	136	479	1,872	439	6,504	2,278	145,274	33,141
		15	64	149	19	1,177	393	20,315	4,534
		45	160	461	88	1,938	673	29,350	6,953
		196	703	2,483	546	9,619	3,344	194,938	44,627
熊 本	熊 本 大 分 鹿 児 島 宮 崎 計	75	200	818	222	2,714	962	42,287	9,746
		58	128	592	166	1,754	611	28,190	6,419
		69	207	595	157	2,510	902	30,142	7,812
		52	152	427	115	1,882	732	20,424	4,924
		254	687	2,432	660	8,860	3,207	121,043	28,902
沖 縄	沖 縄	102	130	828	249	1,942	399	40,759	9,956
全 国	計	3,887	11,378	60,081	15,724	203,938	62,004	6,040,008	1,419,943

株式等の譲渡所得等				山林所得				所得種類 国税局・都道府県
人 員		所得金額	申告納税額 (主たるもの)	人 員		所得金額	申告納税額 (主たるもの)	
主たるもの	従たるもの			主たるもの	従たるもの			
人	人	百万円	百万円	人	人	百万円	百万円	東 京
1,553	1,959	162,128	32,965	114	231	2,009	175	
553	1,303	22,066	4,071	29	82	325	22	東 京
324	506	13,835	2,578	35	185	796	103	
35	45	1,161	227	11	43	258	22	東 京
2,465	3,813	199,189	39,842	189	541	3,387	321	
415	651	15,544	2,879	42	131	396	25	東 京
73	132	2,013	375	49	269	1,021	154	
62	135	3,598	689	109	295	1,399	193	東 京
60	121	2,246	424	40	119	451	37	
114	222	3,195	574	26	111	284	29	東 京
69	145	2,053	364	57	118	413	46	
793	1,406	28,648	5,304	323	1,043	3,963	485	東 京
638	811	29,948	5,817	66	150	1,094	173	東 京
222	226	12,963	2,614	156	277	1,577	120	
518	639	47,913	8,995	92	320	1,195	109	東 京
112	129	5,955	1,250	236	318	2,782	263	
55	54	1,106	226	158	128	1,651	202	東 京
43	72	1,157	213	29	64	302	26	
1,588	1,931	99,041	19,116	737	1,257	8,601	893	東 京
234	373	6,464	1,156	107	267	635	44	東 京
60	138	2,001	377	52	176	534	38	
28	49	483	113	64	187	392	20	東 京
58	99	1,660	309	44	233	456	20	
27	39	1,302	250	52	195	551	39	東 京
76	51	2,469	485	34	118	247	12	
43	50	1,468	304	32	102	269	10	東 京
292	426	9,382	1,838	278	1,011	2,450	140	
668	829	29,007	5,704	182	310	1,168	84	東 京
233	401	8,346	1,554	326	435	1,974	156	
69	109	1,561	280	256	275	2,539	314	東 京
116	174	7,547	1,415	193	414	1,243	93	
1,086	1,513	46,461	8,953	957	1,434	6,924	648	東 京
80	138	2,620	463	42	91	265	13	東 京
41	127	2,485	487	16	39	174	22	
78	209	2,914	523	8	34	54	3	東 京
199	474	8,019	1,474	66	164	494	38	
120	248	4,347	807	67	297	774	49	東 京
68	129	1,480	238	75	196	564	35	
82	145	2,760	497	116	243	508	25	東 京
29	87	221	29	49	97	254	16	
23	55	301	58	43	221	363	15	東 京
322	664	9,108	1,629	350	1,054	2,464	141	
108	462	4,439	766	3	10	32	5	東 京
86	101	4,780	964	110	185	613	66	
27	35	1,181	252	86	91	500	37	東 京
44	49	768	151	99	133	531	39	
265	647	11,168	2,134	298	419	1,676	147	東 京
185	273	12,856	2,446	37	122	400	28	東 京
22	21	428	85	10	42	86	4	
50	52	2,053	420	2	36	75	0	東 京
257	346	15,338	2,950	49	200	561	32	
39	96	1,096	197	128	223	986	110	東 京
50	90	2,051	396	218	349	1,154	63	
49	51	2,620	538	24	72	143	11	東 京
23	46	256	38	87	155	550	35	
161	283	6,023	1,169	457	799	2,832	219	東 京
23	21	370	66	-	-	-	-	東 京
7,685	11,897	439,211	85,631	3,811	8,189	33,985	3,107	

(4) 都道府県別の人員、所得金額(その5)

国税局・ 都道府県	所得種類		退職所得		合計						
	人員		所得金額 (主たるもの)	申告納税額 (主たるもの)	人員		所得金額 (主たるもの)	申告納税額 (主たるもの)			
	主たるもの	従たるもの			主たるもの	従たるもの					
東京	人	人	百万円	百万円	人	外	人	外	百万円	百万円	
	82	211	3,613	198	1,065,061	32,805	718,297	42,691	8,356,523	920,433	
	37	97	1,081	39	553,688	19,339	360,353	18,219	3,848,873	374,079	
	15	58	409	9	354,858	10,806	209,008	9,034	2,284,373	212,409	
	2	9	64	1	63,505	2,008	35,113	1,430	302,861	23,514	
	計	136	375	5,166	247	2,037,112	64,958	1,322,711	71,374	14,792,630	1,530,435
関東 信越	19	61	456	27	414,793	12,169	240,859	11,814	2,577,411	247,834	
	6	19	88	6	183,896	4,055	115,504	3,340	956,454	79,653	
	9	12	247	9	138,791	2,805	94,771	2,013	698,688	51,062	
	4	14	115	1	135,548	2,696	87,976	2,091	687,885	53,972	
	6	23	166	3	162,329	3,977	126,420	2,501	813,464	59,635	
	6	20	106	8	167,597	4,112	126,952	2,148	763,423	51,170	
	計	50	149	1,179	54	1,202,954	29,814	792,482	23,907	6,497,326	543,325
大阪	54	82	1,488	83	601,507	12,800	312,777	17,650	3,495,592	330,046	
	14	30	283	10	172,040	5,162	108,254	4,905	1,014,472	91,344	
	34	80	1,192	65	350,621	10,439	215,610	8,545	2,159,493	195,061	
	8	21	140	5	77,147	2,128	47,969	2,157	482,246	39,180	
	8	8	78	5	67,584	1,399	35,398	1,073	328,823	28,630	
	3	11	72	2	78,592	2,985	55,188	1,421	412,893	30,924	
	計	121	232	3,254	171	1,347,491	34,913	775,196	35,751	7,893,518	715,184
札幌	北海道	25	48	607	70	299,181	7,903	202,863	5,985	1,514,299	116,388
仙台	5	24	114	0	136,455	5,736	89,548	2,850	694,898	54,461	
	7	10	70	3	90,428	4,649	59,336	1,821	375,848	25,822	
	11	28	124	5	138,480	4,649	93,537	2,119	612,713	42,231	
	4	8	109	2	82,497	2,144	57,913	984	335,409	21,798	
	8	9	81	5	76,671	2,560	43,907	1,941	330,159	24,892	
	9	9	89	6	95,725	2,108	65,577	1,008	383,096	24,368	
	計	44	88	587	21	620,256	21,846	409,818	10,724	2,732,064	193,572
名古屋	29	72	940	34	486,072	12,649	338,067	10,491	3,035,505	273,396	
	13	36	429	17	290,626	9,194	199,125	6,011	1,530,703	127,677	
	8	14	144	16	120,388	2,891	75,961	2,126	600,695	47,380	
	9	21	217	8	151,285	3,894	102,024	2,555	790,936	63,547	
	59	143	1,730	74	1,048,371	28,628	715,177	21,184	5,957,839	512,000	
金沢	5	11	126	31	83,867	2,628	57,179	1,885	425,144	31,795	
	4	8	61	4	63,623	1,912	45,752	1,138	304,427	21,457	
	8	15	158	4	83,903	1,664	59,612	1,238	404,843	28,305	
	17	34	344	39	231,393	6,204	162,543	4,261	1,134,414	81,558	
広島	13	30	226	16	208,973	4,408	138,941	3,184	1,062,750	83,361	
	2	13	43	0	113,565	2,406	72,695	1,394	487,259	32,855	
	12	25	160	8	135,286	2,476	91,462	1,566	637,378	43,333	
	2	5	16	0	42,306	1,170	29,149	649	171,893	10,443	
	4	9	32	1	54,236	1,252	36,754	596	217,122	13,428	
	33	82	478	26	554,366	11,712	369,001	7,390	2,576,402	183,421	
高松	4	12	69	2	78,773	703	53,316	722	376,769	28,426	
	9	24	202	11	94,536	1,284	56,867	1,026	440,486	33,659	
	4	7	28	0	53,309	641	30,649	494	242,991	17,713	
	3	8	18	1	53,438	678	28,114	595	229,037	17,729	
	20	51	316	14	280,056	3,306	168,946	2,836	1,289,283	97,527	
福岡	11	54	334	9	282,750	7,054	160,732	6,429	1,417,100	113,147	
	—	4	6	—	60,081	1,200	38,080	874	259,065	17,897	
	4	7	70	15	92,915	1,926	52,240	1,560	394,405	28,636	
	15	65	410	25	435,746	10,180	251,052	8,863	2,070,569	159,680	
熊本	6	12	95	6	104,642	3,248	65,968	2,591	477,568	34,901	
	3	15	48	3	66,325	1,922	43,752	1,289	305,886	22,001	
	6	21	96	2	84,999	2,193	53,329	1,332	370,673	26,749	
	3	8	103	6	65,648	1,744	36,641	1,101	269,037	19,608	
	18	56	343	17	321,614	9,107	199,690	6,313	1,423,164	103,260	
沖縄	沖縄	6	17	163	23	49,937	1,265	23,650	1,970	238,341	23,083
全国	計	544	1,340	14,576	781	8,428,477	229,836	5,393,189	200,556	48,119,849	4,259,433

2-4 青色申告状況

(1) 営業・その他事業所得者の青色申告の状況

(単位：千人)

区 分	申告所得税 納税者数①	青 色 申 告 者 数		普及割合②/①
		有資格者数②	無資格者数	
昭和63年分	3,150	3,089	1,630	52
平成元	3,094	3,098	1,625	53
2	3,171	3,078	1,648	52
3	3,204	3,050	1,641	51
4	3,151	3,045	1,601	51
5	2,972	3,053	1,481	50
営業所得者	2,302	2,505	1,307	57
その他事業所得者	670	548	174	26
計	2,972	3,053	1,481	50

資料：所得税課調

調査対象等：平成5年分の申告所得税の納税者及び青色申告者について、平成6年3月31日現在の青色申告状況を示したものである。

用語の説明：1 有資格者とは、確定申告書を提出する義務のある者のうち、申告納税額のある者をいう。

2 無資格者とは、課税標準額に諸種の控除規定（扶養控除、障害者控除、老年者控除等）が適用された結果、課税標準額又は納付すべき税額がなくなり、全く納税義務がなくなった者のことをいう。

(2) 平成5年分申告所得税の青色申告の主な特典

- | | |
|---------------------------------------|--------------------------------------|
| ① 棚卸資産の低価法による評価の選択 | ⑳ 製品保証等引当金の設定 |
| ② エネルギー需給構造改革推進設備を取得した場合の特別償却 | ㉑ 輸入製品国内市場開拓準備金の積立て |
| ③ 電子機器利用設備を取得した場合等の特別償却 | ㉒ プログラム等準備金の積立て |
| ④ 事業基盤強化設備を取得した場合等の特別償却 | ㉓ 金属鉱業等鉱害防止準備金の積立て |
| ⑤ 製品輸入額が増加した場合の製造用機械の割増償却 | ㉔ 特定災害防止準備金の積立て |
| ⑥ 特定設備等の特別償却 | ㉕ 再生資源利用促進準備金の積み立て |
| ⑦ 地震防災対策用資産の特別償却 | ㉖ 探鉱準備金の積立て |
| ⑧ 特定余暇利用施設の特別償却 | ㉗ 技術等海外取引に係る所得の特別控除 |
| ⑨ 特定電気通信設備の特別償却 | ㉘ 新鉱床探鉱費の特別控除 |
| ⑩ 店舗用建物等消火設備の特別償却 | ㉙ 青色申告特別控除 |
| ⑪ 商業施設等の特別償却 | ㉚ 青色事業専従者給与の必要経費算入 |
| ⑫ 低開発地域等における工業用機械等の特別償却 | ㉛ 必要経費に算入される家事関連費 |
| ⑬ 中小企業者の機械等の特別償却 | ㉜ 小規模事業者の収入及び費用の帰属時期の特例（現金主義による所得計算） |
| ⑭ 特定医療用建物の割増償却 | ㉝ 試験研究費の額が増加した場合等の所得税額の特別控除 |
| ⑮ 障害者を雇用する場合の機械等の割増償却 | ㉞ エネルギー需給構造改革推進設備を取得した場合の所得税額の特別控除 |
| ⑯ 中小企業構造改善計画を実施する商工組合等の構成員の機械等の割増償却 | ㉟ 電子機器利用設備を取得した場合等の所得税額の特別控除 |
| ㉑ 農業経営改善計画等を実施する個人の機械等の割増償却 | ㊱ 事業基盤強化設備を取得した場合等の所得税額の特別控除 |
| ㉒ 特定再開発建築物等の割増償却 | ㊲ 製品輸入額が増加した場合の所得税額の特別控除 |
| ㉓ 倉庫用建物等の割増償却 | ㊳ 純損失の繰越控除 |
| ㉔ 鉱業用坑道等の特別償却 | ㊴ 純損失の繰戻しによる還付 |
| ㉕ 鉱工業技術研究組合等に対する支出金の特別償却 | ㊵ 更正の制限 |
| ㉖ 耐用年数の短縮 | ㊶ 更正の理由付記 |
| ㉗ 通常の使用時間を超えて使用される機械及び装置の償却費の特例（増加償却） | ㊷ 更正に対する不服申立ての場合の異議申立てと審査請求の選択 |
| ㉘ 陳腐化した減価償却資産の償却費の特例 | ㊸ 中小企業者の技術開発用機械等の特別償却 |
| ㉙ 貸倒引当金の設定 | ㊹ エネルギー環境変化対応設備を取得した場合の特別償却 |
| ㉚ 返品調整引当金の設定 | ㊺ エネルギー環境変化対応設備を取得した場合の所得税額の特別控除 |
| ㉛ 退職給与引当金の設定 | |
| ㉜ 特別修繕引当金の設定 | |

2-5 申告所得税標本調査結果（抜粋）

申告所得税標本調査の説明

1 この2-5における表は、平成5年分の申告所得税の納税者について、標本調査により調査したもののうち、主要な計数について取りまとめたものである。

なお、この調査結果の詳細については、「平成5年分税務統計から見た申告所得税の実態」（平成7年3月刊行）を参照されたい。

2 調査の対象は、平成6年3月31日現在における、平成5年分の申告所得税の納税者（所得金額があっても各種控除等の結果、申告納税額がなくなった者は含まない。）である。

3 調査の方法は、全国520全税務署より、所得者区分別・合計所得階級別に、次の表に示す抽出率で標本を抽出し調査した。

合計所得金額 階級区分		所得者区分			
		営 業	農 業	その他事業	そ の 他
70 万円以下		1 / 80	1 / 10	1 / 30	1 / 70
70 万円超	100 万円以下	1 / 90	1 / 10	1 / 30	1 / 95
100 "	150 "	1 / 285	1 / 30	1 / 60	1 / 270
150 "	200 "	1 / 335	1 / 30	1 / 95	1 / 280
200 "	250 "	1 / 440	1 / 40	1 / 115	1 / 295
250 "	300 "	1 / 345	1 / 40	1 / 110	1 / 290
300 "	400 "	1 / 615	1 / 75	1 / 195	1 / 410
400 "	500 "	1 / 900	1 / 75	1 / 100	1 / 335
500 "	600 "	1 / 540	1 / 40	1 / 50	1 / 235
600 "	700 "	1 / 525	1 / 40	1 / 20	1 / 155
700 "	800 "	1 / 245	1 / 25	1 / 10	1 / 120
800 "	1,000 "	1 / 480	1 / 25	1 / 20	1 / 200
1,000 "	1,200 "	1 / 145	1 / 10	1 / 15	1 / 145
1,200 "	1,500 "	1 / 60	1 / 5	1 / 20	1 / 125
1,500 "	2,000 "	1 / 75	1 / 2	1 / 40	1 / 115
2,000 "	3,000 "	1 / 15	1 / 1	1 / 40	1 / 105
3,000 "	5,000 "	1 / 10	1 / 1	1 / 30	1 / 40
5,000 万円超		1 / 2	1 / 1	1 / 5	1 / 15

なお、標本数は、営業所得者8,723、農業所得者6,535、その他事業所得者13,269、その他所得者29,845、合計58,372である。

(1) 総括表

区 分	合 計 所 得		所 得 控 除 額	課 税 所 得 金 額	算 出 税 額	税 額 控 除 額	源 泉 徴 収 税 額		申 告 納 税 額
	人 員	金 額					人 員	金 額	
(合計所得階級別)	人	百万円	百万円	百万円	百万円	百万円	人	百万円	百万円
70 万円以下	209,243	117,169	91,543	25,626	2,742	2	26,986	407	2,334
100 "	294,678	254,059	171,306	82,753	8,313	10	56,782	1,318	6,985
150 "	733,853	926,605	601,070	325,535	32,897	85	186,162	6,708	26,105
200 "	922,977	1,623,000	1,041,526	581,473	60,207	319	292,644	14,762	45,127
250 "	925,112	2,078,251	1,269,041	809,209	83,746	759	342,124	21,008	61,978
300 "	803,035	2,204,092	1,216,338	987,755	102,703	1,436	336,711	28,051	73,216
400 "	1,187,537	4,116,022	1,971,895	2,144,128	223,828	3,891	592,533	68,417	151,520
500 "	786,008	3,512,777	1,396,649	2,116,128	233,806	5,538	456,754	83,597	144,671
600 "	542,792	2,971,272	1,009,274	1,961,998	244,055	4,339	365,485	99,700	140,016
700 "	384,641	2,491,099	739,511	1,751,588	243,309	3,684	278,352	108,846	130,779
800 "	285,480	2,135,371	552,236	1,583,135	241,271	3,337	222,969	116,829	121,104
1,000 "	379,484	3,388,328	741,353	2,646,975	466,690	5,211	309,630	234,111	227,367
1,200 "	235,587	2,576,856	421,931	2,154,925	437,642	3,826	194,755	232,918	200,898
1,500 "	248,906	3,333,542	456,556	2,876,986	679,711	4,499	217,716	404,815	270,397
2,000 "	204,521	3,507,895	382,492	3,125,403	827,834	5,117	171,237	461,820	360,898
3,000 "	146,251	3,535,201	257,792	3,277,409	1,009,530	4,604	120,200	529,689	475,237
5,000 "	83,726	3,155,088	148,178	3,006,910	1,038,260	4,360	66,484	484,107	549,793
5,000 万円超	54,646	5,992,667	95,680	5,896,986	1,680,423	7,407	37,483	402,007	1,271,009
合 計	8,428,477	47,919,293	12,564,372	35,354,921	7,616,968	58,423	4,275,007	3,299,112	4,259,433
(所得者別)									
営業所得者	2,302,022	7,161,168	3,346,248	3,814,921	544,097	9,509	136,015	29,731	504,857
農業所得者	214,175	722,909	377,719	345,190	43,172	508	50,584	2,297	40,367
その他事業所得者	669,579	3,497,467	961,282	2,536,185	697,514	2,491	161,866	273,633	421,390
その他所得者	5,242,701	36,537,748	7,879,124	28,658,625	6,332,185	45,915	3,926,542	2,993,451	3,292,819

(2) 納税者平均値による総括表

(単位：千円)

区 分	合 計 所 得	所 得 控 除 額	課 税 所 得 金 額	算 出 税 額	税 額 控 除 額	源 泉 徴 収 税 額	申 告 納 税 額
(合計所得階級別)							
70 万円以下	560	437	122	13	0	2	11
100 "	862	581	281	28	0	4	24
150 "	1,263	819	444	45	0	9	36
200 "	1,758	1,129	630	65	0	16	49
250 "	2,246	1,372	875	91	1	23	67
300 "	2,745	1,515	1,230	128	2	35	91
400 "	3,466	1,660	1,806	188	3	58	128
500 "	4,469	1,777	2,692	297	7	106	184
600 "	5,474	1,859	3,615	450	8	184	258
700 "	6,476	1,923	4,554	633	10	283	340
800 "	7,480	1,934	5,546	845	12	409	424
1,000 "	8,929	1,954	6,975	1,230	14	617	599
1,200 "	10,938	1,791	9,147	1,858	16	989	853
1,500 "	13,393	1,834	11,559	2,731	18	1,626	1,086
2,000 "	17,152	1,870	15,282	4,048	25	2,258	1,765
3,000 "	24,172	1,763	22,409	6,903	31	3,622	3,249
5,000 "	37,683	1,770	35,914	12,401	52	5,782	6,567
5,000 万円超	109,663	1,751	107,912	30,751	136	7,357	23,259
合 計	5,685	1,491	4,195	904	7	391	505
(所得者別)							
営業所得者	3,111	1,454	1,657	236	4	13	219
農業所得者	3,375	1,764	1,612	202	2	11	188
その他事業所得者	5,223	1,436	3,788	1,042	4	409	629
その他所得者	6,969	1,503	5,466	1,208	9	571	628

(注) この表は、「(1)総括表」を1人当たりで示したものである。

(3) 所得種類別表

区 分	営業所得		農業所得		その他事業所得		利子所得		配当所得	
	人 員	金 額	人 員	金 額	人 員	金 額	人 員	金 額	人 員	金 額
(合計所得階級別)	人	百万円	人	百万円	人	百万円	人	百万円	人	百万円
70万円以下	96,411	51,591	6,290	2,292	30,867	16,437	67	12	627	17
100 "	133,381	108,504	14,290	6,798	44,224	35,250	145	33	1,733	69
150 "	287,769	335,688	52,654	29,684	85,818	96,220	476	138	7,979	400
200 "	336,681	539,295	84,858	53,974	105,826	161,555	746	211	15,151	1,021
250 "	342,878	700,124	105,631	77,632	109,121	210,701	895	324	20,822	1,651
300 "	300,831	746,770	105,648	93,158	90,364	210,659	872	312	21,538	2,016
400 "	429,994	1,327,571	180,881	190,331	109,636	308,942	1,677	812	39,057	4,415
500 "	250,409	975,072	129,559	155,935	55,629	185,739	1,424	815	33,386	5,125
600 "	139,159	647,273	83,527	109,958	33,820	116,614	1,157	746	29,658	6,018
700 "	78,856	419,564	50,795	70,395	22,500	81,794	983	709	25,655	6,696
800 "	47,566	282,069	29,729	44,648	15,724	64,594	840	599	22,183	7,255
1,000 "	49,284	329,517	29,453	42,435	20,915	110,422	1,223	1,030	36,724	17,387
1,200 "	22,123	167,215	13,830	17,659	14,091	104,576	775	650	30,728	21,157
1,500 "	15,945	134,531	11,188	11,132	17,544	177,103	741	723	40,668	37,905
2,000 "	11,704	110,935	9,118	6,738	22,335	312,619	652	707	43,062	56,506
3,000 "	7,833	84,886	7,632	5,380	19,505	387,221	521	601	40,881	80,509
5,000 "	4,388	52,412	5,670	2,382	13,642	430,351	389	484	25,166	80,934
5,000万円超	3,468	56,871	6,081	1,692	7,286	453,634	253	427	13,926	130,231
合 計	2,558,680	7,069,888	926,834	922,223	818,847	3,464,432	13,836	9,330	448,944	459,312
(所得者別)										
営業所得者	2,302,022	6,919,834	90,736	22,160	10,680	5,574	1,469	235	26,896	3,138
農業所得者	6,095	4,258	214,175	662,019	4,102	2,780	253	27	23,140	1,111
その他事業所得者	6,994	1,724	31,009	8,103	669,579	3,311,837	386	97	11,220	2,698
その他所得者	243,569	144,073	590,914	229,941	134,396	144,241	11,728	8,971	387,688	452,364

区 分	うち公的年金等所得		山林所得		退職所得		分離短期譲渡所得		分離長期譲渡所得	
	人 員	金 額	人 員	金 額	人 員	金 額	人 員	金 額	人 員	金 額
(合計所得階級別)	人	百万円	人	百万円	人	百万円	人	百万円	人	百万円
70万円以下	29,533	13,954	106	47	1	1	244	95	1,831	839
100 "	37,153	24,751	194	120	2	2	213	126	2,409	1,835
150 "	154,904	156,411	505	400	11	8	457	297	5,151	5,062
200 "	250,609	333,385	679	617	18	14	586	416	6,747	8,431
250 "	252,233	357,021	798	808	17	14	686	508	7,478	10,707
300 "	189,121	265,443	736	816	43	50	749	627	8,008	13,613
400 "	239,326	337,083	1,450	1,949	66	82	1,636	1,571	16,073	33,967
500 "	137,639	196,809	1,100	1,747	83	116	1,509	1,690	14,952	39,870
600 "	83,292	116,130	842	1,450	87	152	1,394	1,865	13,809	44,869
700 "	54,858	76,544	716	1,397	86	154	1,180	1,931	12,743	49,401
800 "	42,113	54,992	559	1,271	81	185	952	1,737	11,562	51,934
1,000 "	56,417	74,619	888	2,395	159	410	1,489	3,427	20,150	113,614
1,200 "	32,696	40,468	628	1,945	154	522	1,072	2,947	16,284	117,974
1,500 "	32,992	45,383	607	2,402	181	757	1,119	3,736	19,326	180,508
2,000 "	25,478	34,178	587	2,704	210	1,131	1,190	4,860	23,429	299,033
3,000 "	22,210	29,277	626	3,552	223	1,626	1,131	6,708	28,570	546,409
5,000 "	13,514	19,958	515	3,161	215	2,288	906	7,756	26,241	840,675
5,000万円超	8,743	11,744	568	7,205	247	7,066	890	19,783	32,152	3,681,266
合 計	1,662,831	2,188,150	12,104	33,985	1,884	14,576	17,383	60,081	266,915	6,040,008
(所得者別)										
営業所得者	53,956	29,505	537	513	35	48	1,344	990	3,686	5,900
農業所得者	8,591	4,878	355	226	3	4	90	45	1,169	1,257
その他事業所得者	26,490	26,151	171	210	42	88	514	610	1,868	6,836
その他所得者	1,573,794	2,127,616	11,041	33,036	1,804	14,436	15,435	58,437	280,192	6,026,015

不動産所得		給与所得		総合譲渡所得		一時所得		雑所得		区 分
人 員	金 額	人 員	金 額	人 員	金 額	人 員	金 額	人 員	金 額	
人	百万円	人	百万円	人	百万円	人	百万円	人	百万円	(合計所得階級別)
20,069	9,785	41,686	19,879	442	△ 13	2,309	899	32,201	15,224	70万円以下
37,969	26,984	64,304	44,291	1,130	△ 5	2,971	1,497	43,377	28,447	100 "
120,017	107,924	177,031	171,665	3,588	△ 42	7,869	3,825	174,984	174,857	150 "
154,655	156,586	252,815	314,598	5,415	△ 133	11,706	5,765	286,177	379,774	200 "
177,979	200,285	306,683	461,274	6,910	△ 44	13,887	7,749	281,571	405,429	250 "
171,365	220,662	322,271	590,662	7,144	93	13,030	8,070	219,687	315,261	300 "
303,079	455,206	561,795	1,357,522	13,067	1,107	23,247	16,501	290,611	413,073	400 "
258,848	443,069	439,057	1,449,286	10,122	2,180	19,334	16,926	170,413	231,648	500 "
211,676	409,825	349,410	1,454,427	7,510	2,368	15,116	14,624	119,998	157,068	600 "
174,624	373,241	271,922	1,361,191	5,528	2,413	11,817	12,661	84,825	105,301	700 "
144,049	337,810	214,489	1,249,072	4,343	2,597	8,766	10,310	64,478	77,221	800 "
205,219	573,326	297,721	2,053,433	5,849	4,975	12,205	17,308	94,979	111,149	1,000 "
126,985	404,687	193,340	1,640,396	3,863	4,473	7,754	12,877	64,427	72,897	1,200 "
112,599	446,001	210,199	2,228,050	3,770	5,527	7,863	16,173	66,187	79,596	1,500 "
97,361	478,883	167,392	2,113,958	3,720	6,503	7,985	19,862	60,514	80,024	2,000 "
76,092	461,366	115,040	1,835,789	3,482	7,905	7,172	22,757	46,835	69,549	3,000 "
43,978	341,207	61,945	1,296,204	2,170	5,489	4,944	17,769	28,766	44,567	5,000 "
30,497	317,110	33,771	887,718	1,493	6,620	3,581	19,023	17,429	42,682	5,000万円超
2,467,061	5,763,958	4,080,871	20,529,415	89,546	52,014	181,556	224,596	2,147,459	2,803,767	合 計
128,264	80,668	69,377	80,600	45,803	△10,096	18,559	8,360	83,807	40,049	(所得者別)
16,289	10,527	32,971	32,533	3,524	△ 202	7,681	2,973	11,300	5,341	営業所得者
37,094	15,191	70,061	97,051	8,171	△ 2,187	9,209	8,538	59,627	46,366	農業所得者
2,285,414	5,657,572	3,908,462	20,319,232	32,048	64,499	146,107	204,725	1,992,725	2,712,010	その他事業所得者
										その他所得者

株式等の譲渡所得等		損益通算による差額		合 計		申告納税額	区 分
人 員	金 額	人 員	金 額	人 員	金 額		
人	百万円	人	百万円	実	百万円	百万円	(合計所得階級別)
166	60	-	6	209,243	117,169	2,334	70万円以下
150	97	-	11	294,678	254,059	6,985	100 "
345	255	-	226	733,853	926,605	26,105	150 "
531	380	-	495	922,977	1,623,000	45,127	200 "
630	503	-	588	925,112	2,078,251	61,978	250 "
689	643	-	680	803,035	2,204,092	73,216	300 "
1,270	1,416	-	1,558	1,187,537	4,116,022	151,520	400 "
1,223	1,776	-	1,783	786,008	3,512,777	144,671	500 "
1,219	2,135	-	1,880	542,792	2,971,272	140,016	600 "
1,223	2,474	-	1,779	384,641	2,491,099	130,779	700 "
1,082	2,435	-	1,633	285,480	2,135,371	121,104	800 "
1,684	4,844	-	2,655	379,484	3,388,328	227,367	1,000 "
1,238	4,794	-	2,085	235,587	2,576,856	200,898	1,200 "
1,312	6,647	-	2,752	248,906	3,333,542	270,397	1,500 "
1,440	10,926	-	2,506	204,521	3,507,895	360,898	2,000 "
1,677	18,379	-	2,564	146,251	3,535,201	475,237	3,000 "
1,488	27,118	-	2,290	83,726	3,155,088	549,793	5,000 "
2,215	354,330	-	7,007	54,646	5,992,667	1,271,009	5,000万円超
19,582	439,211	-	32,497	8,428,477	47,919,293	4,259,433	合 計
287	225	-	-	2,302,022	7,161,168	504,857	(所得者別)
83	11	-	-	214,175	722,909	40,367	営業所得者
208	277	-	-	669,579	3,497,467	421,390	農業所得者
19,004	438,698	-	32,497	5,242,701	36,537,748	3,292,819	その他事業所得者
							その他所得者

(注) 「人員」欄の「実」は実人員を示す。

(4) 所得控除表(その1)

区 分	雑 損 控 除		医 療 費 控 除		社 会 保 険 料 控 除		小規模企業共済等掛金控除	
	人 員	金 額	人 員	金 額	人 員	金 額	人 員	金 額
(合計所得階級別)	人	百万円	人	百万円	人	百万円	人	百万円
70万円以下	—	—	6,152	418	96,135	10,441	3,435	265
100 "	—	—	15,262	1,382	203,158	31,798	10,436	1,306
150 "	361	23	52,977	6,005	585,221	116,919	39,796	7,445
200 "	407	68	71,917	8,995	800,108	206,655	51,487	10,230
250 "	572	137	97,872	13,825	863,938	259,202	62,931	16,784
300 "	983	197	91,908	13,160	766,652	265,015	54,350	15,350
400 "	1,075	192	154,596	25,951	1,134,006	454,155	109,111	36,306
500 "	1,061	348	113,704	21,495	756,327	345,673	84,341	33,530
600 "	921	380	80,402	17,670	524,713	269,134	62,117	21,277
700 "	634	159	52,001	12,196	370,330	204,395	43,359	16,974
800 "	483	146	39,327	10,386	276,775	161,038	33,501	15,237
1,000 "	245	201	57,123	15,047	366,987	225,817	42,248	19,035
1,200 "	168	53	43,845	12,331	226,824	150,149	29,238	14,721
1,500 "	254	91	45,773	15,572	240,077	165,530	28,724	14,511
2,000 "	133	193	40,868	16,181	197,127	139,730	27,957	15,648
3,000 "	105	89	28,293	9,986	139,789	95,913	20,079	10,838
5,000 "	80	216	17,895	7,702	76,931	50,248	12,493	7,671
5,000万円超	105	396	12,574	6,226	47,572	27,301	4,679	2,833
合 計	7,587	2,889	1,022,489	214,528	7,672,670	3,179,113	720,282	259,959
(所得者別)								
営業所得者	3,237	706	249,321	39,075	2,142,124	866,909	396,092	125,669
農業所得者	291	106	34,346	5,837	206,239	119,238	2,142	857
その他事業所得者	280	180	73,879	14,694	610,549	228,494	69,351	35,491
その他所得者	3,779	1,898	664,943	154,921	4,713,758	1,964,472	252,697	97,942

区 分	障 害 者 等 控 除							人 員 計	金 額
	特別障害者数	障害者数	老年者数	特別寡婦数	寡婦数	寡夫数	実		
(合計所得階級別)	人	人	人	人	人	人	実	人	百万円
70万円以下	—	289	—	—	732	—	—	1,021	276
100 "	1,585	3,706	22,946	—	11,880	—	—	40,115	16,236
150 "	5,007	13,201	168,370	3,104	28,699	522	—	212,939	98,478
200 "	10,140	23,447	243,178	5,473	21,193	1,936	—	292,687	139,629
250 "	13,619	29,752	241,498	7,570	13,637	3,028	—	291,939	140,698
300 "	20,402	29,566	168,998	4,388	12,708	4,278	—	224,087	105,745
400 "	39,362	50,800	221,769	8,695	14,829	4,840	—	318,077	146,731
500 "	31,065	34,837	146,684	3,749	7,450	1,524	—	205,318	97,356
600 "	21,460	20,828	85,746	—	5,019	—	—	122,493	57,363
700 "	15,231	12,965	65,499	—	2,149	—	—	88,321	42,161
800 "	9,780	9,842	50,521	—	1,360	—	—	64,685	31,708
1,000 "	11,640	12,517	65,309	—	1,845	—	—	83,001	40,606
1,200 "	6,747	6,864	—	—	927	—	—	13,567	4,465
1,500 "	7,860	6,986	—	—	1,277	—	—	15,527	4,982
2,000 "	6,077	5,039	—	—	200	—	—	10,586	3,541
3,000 "	4,142	3,589	—	—	585	—	—	7,776	2,577
5,000 "	2,852	1,835	—	—	195	—	—	4,628	1,546
5,000万円超	2,067	1,617	—	—	221	—	—	3,749	1,220
合 計	209,036	267,680	1,480,518	32,979	124,906	16,128	—	2,000,516	935,317
(所得者別)									
営業所得者	53,028	69,884	179,072	17,287	41,439	8,645	—	347,618	146,538
農業所得者	8,334	12,716	23,133	462	3,779	316	—	45,663	19,184
その他事業所得者	13,714	17,535	35,545	2,023	5,545	3,010	—	73,944	30,325
その他所得者	133,960	167,545	1,242,768	13,207	74,143	4,157	—	1,533,291	739,271

(注) 1 「勤労学生控除」は、該当計数がないため省略した。

2 「人員」欄の「実」は実人員を示す。

生命保険料控除（一般分）		生命保険料控除（年金分）		損害保険料控除		寄付金控除		区 分
人 員	金 額	人 員	金 額	人 員	金 額	人 員	金 額	
人	百万円	人	百万円	人	百万円	人	百万円	(合計所得階級別)
128,597	6,139	10,826	438	38,901	296	216	7	70万円以下
217,940	10,398	26,678	1,175	90,548	683	382	12	100 "
568,435	27,177	59,794	2,566	312,669	2,506	1,134	75	150 "
752,115	36,170	95,565	4,163	467,020	3,836	3,554	271	200 "
794,017	38,424	101,465	4,452	546,566	4,623	3,987	225	250 "
711,113	34,502	104,458	4,715	487,133	4,080	4,985	594	300 "
1,066,154	52,188	199,448	8,902	767,984	6,638	9,780	1,032	400 "
722,857	35,524	148,321	6,569	546,303	4,657	7,133	636	500 "
501,823	24,679	111,944	5,039	392,670	3,211	4,425	816	600 "
355,742	17,466	78,371	3,628	283,201	2,240	3,358	490	700 "
264,692	13,016	59,115	2,781	215,574	1,657	5,402	568	800 "
352,878	17,295	76,369	3,517	286,493	2,089	10,940	1,598	1,000 "
217,731	10,745	52,373	2,411	180,429	1,370	7,373	1,317	1,200 "
227,768	11,238	50,673	2,371	187,922	1,323	9,721	1,427	1,500 "
184,124	9,082	37,807	1,745	155,196	1,166	12,689	2,488	2,000 "
129,445	6,362	25,739	1,168	108,096	808	9,372	2,237	3,000 "
70,858	3,462	11,172	513	59,161	455	7,122	5,594	5,000 "
42,225	2,045	6,248	287	36,710	307	5,094	12,122	5,000万円超
7,308,514	355,914	1,256,366	56,442	5,162,576	41,945	106,667	31,509	合 計
2,029,315	99,478	418,052	19,086	1,257,008	9,785	8,545	1,005	(所得者別)
203,569	10,014	39,483	1,821	181,868	2,477	1,522	127	営業所得者
569,866	27,845	103,727	4,566	323,194	2,507	13,075	4,121	農業所得者
4,505,764	218,577	695,104	30,968	3,400,506	27,176	83,525	26,255	その他事業所得者
								その他所得者

配 偶 者 控 除					配偶者特別控除			区 分
一 般 配偶者数	同居特別障害 配偶者数	老人配偶者数	老人同居特別 障害者数	配偶者計	金 額	人 員	金 額	
人	人	人	人	人	百万円	人	百万円	(合計所得階級別)
-	-	-	-	-	-	181	28	70万円以下
2,466	-	-	-	2,466	863	4,462	788	100 "
55,375	-	389	-	55,764	19,556	62,941	19,796	150 "
228,534	660	19,068	-	248,252	88,992	269,654	84,669	200 "
311,278	1,604	29,498	-	342,380	123,264	358,348	113,966	250 "
282,386	1,666	21,891	859	306,802	110,413	322,863	101,575	300 "
414,784	4,344	22,987	602	442,717	158,794	464,635	145,580	400 "
249,218	2,233	15,480	334	267,265	95,894	283,329	88,658	500 "
191,469	1,261	8,751	234	201,715	71,947	210,869	64,496	600 "
146,288	339	6,896	427	153,950	54,845	160,750	48,791	700 "
105,729	985	5,305	475	112,494	40,389	116,074	36,087	800 "
145,065	1,012	6,764	199	153,040	54,624	157,119	48,634	1,000 "
86,395	590	4,743	146	91,874	32,866	-	-	1,200 "
107,281	465	3,906	-	111,652	39,608	-	-	1,500 "
78,003	459	3,309	115	81,886	29,175	-	-	2,000 "
42,343	135	3,023	-	45,501	16,268	-	-	3,000 "
20,871	110	1,283	-	22,264	7,954	-	-	5,000 "
14,064	92	1,352	45	15,553	5,624	-	-	5,000万円超
2,481,549	15,955	154,635	3,436	2,655,575	951,076	2,411,225	753,067	合 計
405,202	4,882	12,072	576	422,732	150,858	435,711	140,773	(所得者別)
23,611	327	2,319	-	26,257	9,520	28,295	9,102	営業所得者
202,735	1,524	3,412	21	207,692	73,499	201,920	64,587	農業所得者
1,850,001	9,222	136,832	2,839	1,998,894	717,198	1,745,299	538,605	その他事業所得者
								その他所得者

(4) 所得控除表(その2)

区 分	扶 養 控 除							
	一般扶養 親族数	うち同居特 別障害者数	特定扶養 親族数	うち同居特 別障害者数	同居老親 等親族数	うち同居特 別障害者数	同居老親 等以外の 老人	うち同居特 別障害者数
(合計所得階級別)	人	人	人	人	人	人	人	人
70万円以下	—	—	—	—	—	—	—	—
100 "	7,683	—	926	—	488	—	237	—
150 "	61,405	60	18,633	—	19,538	—	4,677	—
200 "	200,689	1,301	64,851	—	49,208	218	10,263	—
250 "	329,875	3,411	120,016	155	85,083	1,239	13,171	79
300 "	418,637	4,282	135,805	752	100,517	3,878	16,233	808
400 "	755,087	9,475	264,302	1,292	191,177	10,999	25,199	1,133
500 "	521,739	8,241	226,356	1,085	146,244	9,640	20,161	745
600 "	386,877	4,465	153,989	1,596	106,125	7,003	18,297	1,206
700 "	264,773	4,114	125,847	156	69,991	5,194	9,857	593
800 "	169,493	2,036	101,948	302	42,836	2,815	8,485	282
1,000 "	222,548	2,242	137,844	833	48,682	2,963	9,979	596
1,200 "	136,525	1,228	83,093	687	28,659	1,528	6,182	469
1,500 "	150,051	1,685	83,823	252	24,293	1,706	8,488	272
2,000 "	115,401	1,116	76,864	—	16,903	1,560	6,542	318
3,000 "	75,722	1,110	47,100	1	13,395	859	5,146	105
5,000 "	45,117	267	25,241	164	6,546	442	2,613	211
5,000万円超	23,835	356	13,393	26	4,258	413	1,254	35
合 計	3,885,457	45,389	1,680,031	7,301	953,943	50,457	166,784	6,852
(所得者別)								
営業所得者	1,300,857	12,844	575,026	1,801	283,578	16,979	70,432	2,319
農業所得者	152,517	2,170	47,146	156	80,715	3,850	2,659	255
その他事業所得者	380,863	3,160	126,229	357	64,781	3,195	14,274	459
その他所得者	2,051,220	27,215	931,630	4,987	524,869	26,433	79,419	3,819

		基礎控除		所得控除合計		区 分
人 員	金 額	人 員	金 額	人 員	金 額	
実 人	百万円	人	百万円	実 人	百万円	(合計所得階級別)
—	—	209,243	73,235	209,243	91,543	70万円以下
9,334	3,527	294,678	103,137	294,678	171,306	100 "
91,965	43,677	733,853	256,849	733,853	601,070	150 "
235,154	134,805	922,977	323,042	922,977	1,041,526	200 "
340,203	229,652	925,112	323,789	925,112	1,269,041	250 "
359,398	279,931	803,035	281,062	803,035	1,216,338	300 "
600,581	519,788	1,187,537	415,638	1,187,537	1,971,895	400 "
426,231	391,207	786,008	275,103	786,008	1,396,649	500 "
303,544	283,285	542,792	189,977	542,792	1,009,274	600 "
219,502	201,542	384,641	134,624	384,641	739,511	700 "
160,320	139,305	285,480	99,918	285,480	552,236	800 "
205,220	180,070	379,484	132,819	379,484	741,353	1,000 "
128,836	109,048	235,587	82,455	235,587	421,931	1,200 "
135,663	112,785	248,906	87,117	248,906	456,556	1,500 "
110,971	91,961	204,521	71,582	204,521	382,492	2,000 "
73,456	60,358	146,251	51,188	146,251	257,792	3,000 "
40,155	33,513	83,726	29,304	83,726	148,178	5,000 "
21,389	18,194	54,646	19,126	54,646	95,680	5,000万円超
3,461,922	2,832,647	8,428,477	2,949,967	8,428,477	12,564,372	合 計
						(所得者別)
1,161,792	940,658	2,302,022	805,708	2,302,022	3,346,248	営 業 所 得 者
127,936	124,473	214,175	74,961	214,175	377,719	農 業 所 得 者
309,256	240,621	669,579	234,353	669,579	961,282	その他事業所得者
1,862,938	1,526,895	5,242,701	1,834,945	5,242,701	7,879,124	そ の 他 所 得 者

(注) 「人員」欄の「実」は実人員を示す。

(5) 税額控除表

区 分	配 当 控 除		住宅取得等特別控除		そ の 他		控 除 合 計	
	人 員	金 額	人 員	金 額	人 員	金 額	人 員	金 額
(合計所得階級別)	人	百万円	人	百万円	人	百万円	実 人	百万円
70万円以下	627	2	—	—	—	—	627	2
100 "	1,733	7	94	3	—	—	1,827	10
150 "	7,979	40	1,257	45	—	—	9,139	85
200 "	15,151	102	4,394	216	—	—	19,290	319
250 "	20,822	165	8,821	594	—	—	29,348	759
300 "	21,538	202	14,271	1,235	—	—	35,090	1,436
400 "	39,057	442	33,645	3,449	—	—	71,662	3,891
500 "	33,386	513	38,651	5,024	334	2	71,281	5,538
600 "	29,658	602	28,748	3,692	302	45	57,451	4,339
700 "	25,655	670	24,053	2,928	468	87	49,618	3,684
800 "	22,183	725	18,896	2,610	240	1	40,817	3,337
1,000 "	36,724	1,739	23,342	3,340	199	132	59,513	5,211
1,200 "	30,728	1,215	15,579	2,521	508	90	46,039	3,826
1,500 "	40,668	1,992	12,922	2,151	417	356	53,052	4,499
2,000 "	43,062	3,009	12,658	2,076	288	31	55,313	5,117
3,000 "	40,881	4,025	3,378	530	391	49	44,149	4,604
5,000 "	25,166	4,047	—	—	791	313	25,857	4,360
5,000万円超	13,926	6,512	—	—	471	896	14,323	7,407
合 計	448,944	26,008	240,709	30,414	4,409	2,002	684,396	58,423
(所得者別)								
営業所得者	26,896	268	74,371	9,219	39	22	97,778	9,509
農業所得者	23,140	109	3,756	399	—	—	26,667	508
その他事業所得者	11,220	169	15,777	1,945	1,332	377	27,320	2,491
その他所得者	387,688	25,461	146,805	18,851	3,038	1,603	532,631	45,915

(注) 1 税額控除表の内訳は、主たるものを掲げた。

2 「人員」欄の「実」は実人員を示す。

(6) 源泉徴収税額表

区 分	給 与 所 得 に 対 す る 税 額						給 与 所 得 以 外 の 所 得 に 対 す る 税 額				合 計	
	年 末 調 整 さ れ た 者		年 末 調 整 さ れ な い 者		合 計		う ち 公 的 年 金 等 に 対 す る 税 額					
	人 員	税 額	人 員	税 額	人 員	税 額	人 員	税 額	人 員	税 額	人 員	税 額
(合計所得階級別)	人	百万円	人	百万円	実 人	百万円	人	百万円	人	百万円	人	百万円
70万円以下	3,295	87	5,705	47	8,810	134	18,176	273	13,718	199	26,986	407
100 "	11,333	206	15,092	294	25,466	500	31,316	818	19,839	580	56,782	1,318
150 "	52,562	1,749	49,222	1,527	95,665	3,276	99,942	3,432	83,257	2,915	186,162	6,708
200 "	104,365	4,959	67,308	2,908	160,794	7,867	154,764	6,895	130,726	6,037	292,644	14,762
250 "	149,400	9,303	87,831	4,627	231,015	13,930	158,819	7,079	127,736	5,977	342,124	21,008
300 "	192,861	15,028	96,372	6,225	269,092	21,253	129,354	6,798	98,756	5,536	336,711	28,051
400 "	402,133	46,680	148,030	10,854	507,105	57,535	199,148	10,883	138,079	8,032	592,533	68,417
500 "	364,884	63,546	95,293	10,636	417,090	74,182	131,680	9,414	83,107	5,916	456,754	83,597
600 "	302,309	78,553	81,960	11,677	340,928	90,230	101,319	9,470	53,753	4,997	365,485	99,700
700 "	237,378	88,820	65,450	11,731	264,574	100,552	71,026	8,294	36,713	3,402	278,352	108,846
800 "	185,873	93,921	63,481	14,762	210,174	108,683	62,120	8,147	24,985	2,324	222,969	116,829
1,000 "	254,242	181,488	102,691	36,230	295,482	217,718	91,731	16,394	34,618	3,283	309,630	234,111
1,200 "	162,171	178,528	75,622	36,047	186,195	214,575	71,739	18,344	20,303	1,952	194,755	232,918
1,500 "	130,426	175,623	121,241	196,848	208,104	371,471	86,002	33,345	20,933	2,189	217,716	404,815
2,000 "	68,868	71,191	120,823	331,327	161,547	402,518	85,382	59,302	17,153	1,630	171,237	461,820
3,000 "	34,953	29,059	94,739	422,780	112,253	451,840	69,317	77,850	15,104	1,425	120,200	529,689
5,000 "	14,491	11,588	50,441	388,427	60,703	400,015	42,996	84,092	8,917	908	66,484	484,107
5,000万円超	11,728	7,624	25,623	298,721	31,841	306,345	22,948	95,663	6,139	536	37,483	402,007
合 計	2,683,272	1,057,954	1,366,924	1,784,668	3,586,838	2,842,621	1,627,779	456,490	933,836	57,838	4,275,007	3,299,112
(所得者別)												
営業所得者	26,327	4,579	57,830	10,042	66,577	14,621	76,783	15,110	21,779	903	136,015	29,731
農業所得者	10,207	865	27,455	1,011	31,585	1,876	24,961	421	1,611	76	50,584	2,297
その他事業所得者	10,542	2,627	51,843	22,468	57,458	25,095	141,573	248,538	11,864	900	161,866	273,633
その他所得者	2,636,196	1,049,884	1,229,796	1,751,146	3,431,218	2,801,030	1,384,462	192,421	898,582	55,959	3,926,542	2,993,451

(注) 「人員」欄の「実」は実人員を示す。

(7) 専従者表

区 分	青 色 申 告 者							
	納税者数	左のうち専従者がある者				計	専従者数	専従者給与額
		専従者 1人の者	専従者 2人の者	専従者 3人以上の者				
(合計所得階級別)	人	人	人	人	人	人	百万円	
70万円以下	34,689	6,305	778	30	7,113	7,951	9,210	
100 "	68,834	22,041	1,943	400	24,384	27,127	32,061	
150 "	185,132	72,209	11,169	2,501	85,879	102,050	139,618	
200 "	234,116	102,986	17,763	5,655	126,404	155,823	218,412	
250 "	252,460	111,440	21,828	5,820	139,088	172,819	255,271	
300 "	237,918	111,362	22,932	7,566	141,860	180,740	284,972	
400 "	389,361	172,814	38,934	14,364	226,112	294,458	519,878	
500 "	275,786	107,766	26,505	10,830	145,101	194,173	360,515	
600 "	189,707	66,574	14,925	6,898	88,397	118,313	251,271	
700 "	133,465	46,167	8,558	4,845	59,570	78,235	179,496	
800 "	98,750	28,959	6,666	2,555	38,180	50,297	121,990	
1,000 "	131,793	33,423	8,085	4,365	45,873	63,060	166,741	
1,200 "	79,946	19,830	3,933	1,787	25,550	33,336	92,276	
1,500 "	72,942	17,133	3,917	1,374	22,424	29,238	93,474	
2,000 "	69,029	17,255	2,597	1,092	20,944	26,115	100,093	
3,000 "	56,784	16,584	2,795	836	20,215	24,766	104,427	
5,000 "	34,727	11,589	1,609	481	13,679	16,275	83,246	
5,000万円超	21,967	6,540	1,030	273	7,843	9,434	50,608	
合 計	2,567,396	970,977	195,967	71,672	1,238,616	1,584,210	3,063,578	
(所得者別)								
営業所得者	1,307,239	720,040	142,510	41,206	903,756	1,132,859	2,136,140	
農業所得者	79,279	29,180	21,800	19,140	70,120	131,403	200,783	
その他事業所得者	174,055	88,245	12,859	4,188	105,292	126,867	408,058	
その他所得者	1,006,823	133,512	18,798	7,138	159,448	193,081	318,598	

区 分	青 色 申 告 者 以 外 の 者							
	納税者数	左のうち専従者がある者				計	専従者数	専従者控除額
		専従者 1人の者	専従者 2人の者	専従者 3人以上の者				
(合計所得階級別)	人	人	人	人	人	人	百万円	
70万円以下	174,554	2,818	126	—	2,944	3,070	1,769	
100 "	225,844	12,973	573	8	13,554	14,143	10,084	
150 "	548,721	38,713	1,551	320	40,584	42,777	31,701	
200 "	688,861	52,353	4,828	521	57,702	63,578	46,182	
250 "	672,652	53,552	3,938	1,280	58,770	65,334	46,364	
300 "	565,117	47,107	7,425	1,172	55,704	65,519	45,219	
400 "	798,176	66,425	11,258	2,849	80,532	97,839	67,917	
500 "	510,222	42,411	6,520	2,555	51,486	63,262	41,246	
600 "	353,085	22,758	5,034	1,872	29,664	38,497	24,757	
700 "	251,176	11,557	2,640	987	15,184	19,834	12,801	
800 "	186,730	7,409	1,739	692	9,840	13,068	8,408	
1,000 "	247,691	5,406	1,161	340	6,907	8,770	5,824	
1,200 "	155,641	3,031	327	301	3,659	4,613	3,168	
1,500 "	175,964	2,110	323	160	2,593	3,236	2,239	
2,000 "	135,492	1,483	253	33	1,769	2,088	1,413	
3,000 "	89,467	1,031	123	2	1,156	1,283	884	
5,000 "	48,999	1,049	88	46	1,183	1,363	940	
5,000万円超	32,689	646	64	—	710	774	554	
合 計	5,861,081	372,832	47,971	13,138	433,941	509,048	351,472	
(所得者別)								
営業所得者	994,783	230,743	17,803	4,041	252,587	278,676	201,876	
農業所得者	134,896	59,726	16,273	6,927	82,926	113,545	76,263	
その他事業所得者	495,524	33,463	3,677	1,176	38,316	44,451	31,186	
その他所得者	4,235,878	48,900	10,218	994	60,112	72,376	42,147	

3 源泉所得税

統計表を見る方のために

1 利用上の注意

この章は、平成5年分の源泉所得税課税状況及び民間給与実態統計調査結果（抜粋）から成っている。課税状況は全数調査又は標本調査により調査、集計したものであり、巨視的な角度から源泉所得税の課税の全容を捕らえたものである。民間給与実態統計調査は、給与所得者（民間企業に属する者に限る。）の規模別、業種別、給与階級別等に人員、給与、税額を明らかにしたものである。この調査は標本調査の方法で調査、集計したものであるため、前半の課税状況の関連数値とは若干の差がある。

2 源泉徴収税率（平成5年分）

(1) 利子所得（源泉分離）	15%			
(2) 配当所得				
① 株式等				
イ 総合課税分	20%			
ロ 源泉分離分	35%			
ハ 確定申告不要分	20%			
② 証券投資信託の収益の分配（源泉分離）	15%			
(3) 割引債の償還差益（源泉分離）	18%（又は16%）			
(4) 上場株式等の譲渡所得等（源泉分離）	20%			
（平成元年4月1日以降適用）				
(5) 給与所得	「給与所得の源泉徴収税額表」に定める額	（略）		
(6) 退職所得	イ 「退職所得の受給に関する申告書」を提出した場合	「退職所得の源泉徴収税額表」	（略）	
	ロ 無申告の場合		20%	
(7) 報酬・料金等	イ 原稿料等（所得税法第204条1号）	1回の支払金額100万円までの部分 10% " 100万円超の部分 20%		
	弁護士、税理士等（同条2号）			
	職業野球選手、騎手等（同条4号）			
	芸能等についての出演、演出等（同条5号）			
	契約金（同条7号）			
	ロ 司法書士、土地家屋調査士、海事代理士（同条2号）	= 1回の支払金額1万円超 職業拳闘家（同条4号） = 1回の支払金額5万円超 外交員、集金人、電力計の検針人（同条4号） = 月中の支払金額12万円超 パー、キャバレーのホステス（同条6号） = (5千円×日数)を超える額 広告宣伝の賞金（同条8号） = 1回の支払金額50万円超 競馬の馬主が受ける賞金（同条8号） = (賞金額の20%+80万円)を超える額	10%	
	ハ 診療報酬（同条3号）		= 月分の支払金額20万円超	10%
	ニ 公的年金等（所得税法第203条の2）		= ((公的年金等の支給額) - (控除額))	10%
	ホ 生命保険契約等に基づく年金（所得税法第207条）		{ (支払う年金の額 - その年金の額に対応する保険料又は掛金の額) で25万円を超えるもの	10%
	ヘ 芸能法人（所得税法第174条）			10%

3-1 課税状況

(1) 課税状況

(単位：百万円)

区 分	源 泉 徴 収 税 額							計
	利子所得等	配当所得	上場株式等の譲渡所得等	給与所得	退職所得	報酬・料金等	非居住者等	
昭和63年分	1,965,266	911,373	-	内 2,991,688 9,312,187	238,371	976,752	143,935	13,547,884
平成元	2,475,613	1,129,375	604,428	内 3,243,721 9,827,689	157,972	1,006,726	162,728	15,364,531
2	4,891,551	1,108,886	466,229	内 3,760,035 11,281,937	161,924	1,072,361	200,185	19,183,073
3	5,405,690	979,842	258,502	内 4,286,980 12,817,878	199,074	1,080,977	208,136	20,950,098
4	3,800,262	935,219	112,181	内 4,500,783 13,719,038	189,664	1,107,063	199,904	20,063,332
5	3,477,665	879,429	193,486	内 4,524,858 14,023,243	211,996	1,121,812	191,632	20,099,265

調査対象等：各年分の源泉所得税について、翌年1月10日までに提出のあった徴収高計算書の税額及び強制徴収による徴収決定額を示したものである。

(注)「給与所得」の内容は、賞与に対する税額を示す(法人税課調)。

(2) 加算税の状況

(単位：百万円)

区 分	源 泉 徴 収 税 額						計
	利子所得等	配当所得	給与所得	退職所得	報酬・料金等	非居住者等	
不納付加算税	415	595	27,665	178	1,349	612	30,815
重加算税	14	1	1,476	0	119	61	1,672
合 計	429	596	29,142	178	1,469	673	32,487

調査対象等：平成5年分の加算税の徴収決定額を示したものである。

(3) 源泉徴収義務者数

(単位：件)

区 分	源 泉 徴 収 義 務 者 数							計
	利子所得等	配当所得	上場株式等の譲渡所得等	給与所得	報酬・料金等所得	非居住者等所得		
昭和63年分	54,379	247,715	-	3,521,715	2,699,058	13,496	6,536,363	
平成元	54,627	271,914	4,805	3,612,166	2,811,953	14,795	6,770,260	
2	56,078	285,265	5,766	3,737,586	2,962,422	16,689	7,063,806	
3	56,930	278,292	5,891	3,833,612	3,014,289	18,716	7,207,730	
4	56,661	263,499	5,927	3,901,873	3,058,819	19,813	7,306,592	
5	56,401	239,565	5,927	3,934,090	3,135,781	20,052	7,391,816	
国 税 局 別 内 訳	東 京	11,330	67,492	2,632	1,071,383	896,888	11,789	2,061,514
	関 東	6,511	29,010	510	535,774	405,586	1,905	979,296
	大 阪	9,017	38,167	1,236	626,193	499,576	2,882	1,177,671
	札 幌	2,644	10,430	85	164,125	123,083	199	300,566
	仙 台	4,495	16,303	114	230,209	161,978	347	413,446
	名 古 屋	7,493	28,679	645	528,694	433,253	1,484	1,000,248
	金 沢	2,276	6,466	134	106,258	88,802	219	204,155
	広 島	4,472	15,369	207	217,102	182,398	479	420,027
	高 松	2,306	5,856	116	115,687	84,499	191	208,655
	福 岡	2,855	12,560	162	176,568	132,400	286	324,831
	熊 本	2,636	8,475	76	144,855	115,047	190	271,279
	沖 縄	366	758	10	17,242	12,271	81	30,728
	合 計	56,401	239,565	5,927	3,934,090	3,135,781	20,052	7,391,816

資料：法人税課調

調査時点：翌年6月30日現在

用語の説明：源泉徴収義務者とは、所得税を源泉徴収して国に納付する義務のある者をいう。

(4) 利子所得等の課税状況

区 分	課 税 分		非 課 税
	支 払 金 額	源 泉 徴 収 税 額	
公 債	420,226	63,263	559,968
社 債	792,326	119,000	63,743
預 貯 金	郵便貯金	3,021,783	5,085,257
	銀行預金	8,827,898	1,008,628
	銀行以外の金融機関の預金	4,801,375	720,624
	勤務先預金の利子	414,539	62,395
合同運用信託の収益の分配	1,907,249	287,327	375,782
公社債投資信託の収益の分配	803,969	121,072	58,248
小 計	20,989,364	3,154,485	8,082,236
定期積金の給付補てん金等	916,046	137,407	-
匿名組合契約等に基づく収益の分配、 生命保険等の差益	35,868	5,725	4,081
割引債の償還差益	1,543,502	180,049	-
計	23,484,779	3,477,665	8,086,317

調査対象等：この表は、平成5年2月から平成6年1月までに利子等の支払者から提出された「利子等の所得税徴収高計算書」に基づき
(注) 1 「老人等非課税・財形貯蓄非課税分」は、所得税法第9条の2（老人等の郵便貯金の利子所得の非課税）のほか、第10条
住宅貯蓄の利子所得等の非課税）及び第4条の3（勤労者財産形成年金貯蓄の利子所得等の非課税）に規定する非課税分であ
2 「その他の非課税分」は、所得税法第11条（公共法人等及び公益信託に係る非課税）のほか、租税特別措置法第5条（納税
3 「課税分」には、個人のほか、法人の受取分も含まれている。なお、源泉分離選択課税は個人のみが適用を認められている。
4 「割引債の償還差益」の「支払金額」及び「源泉徴収税額」は、租税特別措置法41条の12（償還差益に対する分離課税等）
5 「老人等非課税・財形貯蓄非課税分支払金額」には、昭和63年3月31日以前の制度下における所得税法第10条（少額預金の
税）に規定する非課税分が含まれているものがある。

(5) 配当所得の課税状況

区 分	一 般 課 税 分			非 課 税 分	
	人 員	支 払 金 額	源 泉 徴 収 税 額	人 員	支 払 金 額
利益又は利息の配当、剰余 金の分配、基金利息の分配	千人	百万円	百万円	千人	百万円
	67,003	3,897,183	779,437	190	321,967
証券投資信託の収益の分配	-	245,212	38,763	-	132,316
計	-	4,142,394	818,199	-	454,283

調査対象等：この表は、配当等の支払者から平成6年4月30日までに提出された「法定資料の合計表（配当等の支払調書）及び平成5
(注) 1 この表の「人員」に関する部分は、標本調査に基づく推計値である。
2 「非課税分」は、所得税法第11条（公共法人等及び公益信託に係る非課税）に規定する非課税分である。
3 「一般課税分」には、個人のほか法人の受取分も含まれている。
なお、源泉分離選択課税は個人のみが適用を認められている。

(単位：百万円)

税 分	合 計		区 分
	支 払 金 額	源 泉 徴 収 税 額	
その他非課税分支払金額			
10,828,202	11,808,396	63,263	公 債
8,668,899	9,524,968	119,000	社 債
11,575	8,118,615	453,267	預 貯 金 銀行以外の金融機関の預金利子 勤務先預金の利子
3,448,838	13,285,164	1,327,537	
4,172,249	9,898,375	720,624	
—	420,397	62,395	合同運用信託の収益の分配
699,792	2,982,823	287,327	公社債投資信託の収益の分配
228,859	1,091,076	121,072	小 計
28,058,214	57,129,814	3,154,485	定期積金の給付補てん金等
101,152	1,017,197	137,407	匿名組合契約等に基づく収益の分配、 生命保険等の差益
—	39,949	5,725	割引債の償還差益
—	1,543,502	180,049	計
28,159,366	59,730,462	3,477,665	

いて作成した。

(老人等の少額預金の利子所得等の非課税) 租税特別措置法第4条(老人等少額公債の利子の非課税)、第4条の2(勤労者財産形成

る。準備預金の利子の非課税)及び第8条(金融機関等の受ける利子所得に対する源泉徴収の不適用)等に規定する非課税分である。

に規定する課税分であり、個人のほか、法人の受取分も含まれている。

利子所得等の非課税)、租税特別措置法第4条(少額公債の利子の非課税)及び第4条の2(勤労者財産形成貯蓄の利子所得等の非課

源泉分離(選択)課税適用分			合 計		区 分
人 員	支 払 金 額	源 泉 徴 収 税 額	支 払 金 額	源 泉 徴 収 税 額	
千人	百万円	百万円	百万円	百万円	利益又は利息の配当、剰余金の分配、基金利息の分配
221	42,500	14,875	4,261,649	794,311	
—	300,218	46,355	677,746	85,118	証券投資信託の収益の分配
—	342,718	61,230	4,939,395	879,429	計

年2月から平成6年1月までに提出された「配当等の所得税徴収高計算書」に基づいて作成した。

(6) 上場株式等の譲渡所得等の課税状況

(単位：百万円)

区 分	譲 渡 利 益 金 額	源 泉 徴 収 税 額
上場株式等 信用取引等	167,066	33,413
株式渡等 転換社債等	118,555	23,711
その他上場株式等	681,811	136,362
計	967,432	193,486

調査対象等：平成5年2月から平成6年1月までに上場株式等の譲渡の対価の支払者から提出された「上場株式等の譲渡利益金額の所得税徴収高計算書」に基づいて作成した。

(7) 給与所得、退職所得の課税状況

区 分	官 公 庁			そ の 他			合 計		
	人 員	支 払 金 額	源 泉 徴 収 税 額	人 員	支 払 金 額	源 泉 徴 収 税 額	人 員	支 払 金 額	源 泉 徴 収 税 額
	千人	百万円	百万円	千人	百万円	百万円	千人	百万円	百万円
給与所得 俸給、給料、賞与	8,078	32,883,638	2,003,184	62,094	208,261,778	11,935,873	70,172	241,145,416	13,939,056
日雇労働者の賃金	—	272,696	6,255	—	4,303,845	77,932	—	4,576,541	84,187
計	—	33,156,335	2,009,439	—	212,565,623	12,013,804	—	245,721,958	14,023,243
退職所得	228	3,024,836	57,946	1,674	7,763,385	154,050	1,902	10,788,221	211,996
災害減免法により徴収猶予したもの	人 —	—	千円 —	人 25	—	千円 2,449	人 25	—	千円 2,449

調査対象等：平成5年分の給与所得、退職所得の源泉所得税について、平成6年4月30日までに提出された「法定資料合計表（給与所得の源泉徴収票、退職所得の源泉徴収票）」及び平成5年2月から平成6年1月までに提出された「給与所得、退職所得等の所得等の所得税徴収高計算書」に基づいて作成した。

用語の説明：1 法定資料とは、所得税法の規定により税務署長に対して、その提出を義務付けられている資料をいい、原則として翌年1月31日までに提出することになっている。法定資料の種類は多数にのぼっており、例えば、①利子等の支払調書、②配当、剰余金の分配及び基金利息の支払調書、③報酬・料金・契約金及び賞金の支払調書、④給与所得の源泉徴収票、⑤非居住者に支払われる給与、給付及び役務の報酬の支払調書である。

2 徴収猶予とは、通常の法定期限に徴収しないで一定の期間徴収手続を猶予すること。したがって、一定の期間法定の納期限を延長する、いわゆる延納制度とは異なるものである。

(注) この表の「人員」に関する部分は標本調査に基づく推計値である。

(8) 給与所得、退職所得の課税状況の累年比較

区 分	給 与 所 得				退 職 所 得		
	俸給・給料・賞与等（官公庁）		俸給・給料・賞与等（その他）		人 員	支 払 金 額	源 泉 徴 収 税 額
	支 払 金 額	源 泉 徴 収 税 額	支 払 金 額	源 泉 徴 収 税 額			
	百万円	百万円	百万円	百万円	千人	百万円	百万円
昭和63年分	24,335,805	1,320,776	151,075,404	7,991,411	2,143	6,852,741	238,371
平成元	25,111,811	1,319,883	169,135,759	8,507,806	2,047	9,094,693	157,972
2	27,646,306	1,536,884	184,970,939	9,745,053	2,069	9,301,311	161,924
3	29,989,245	1,739,618	200,391,065	11,078,260	2,203	10,870,653	199,074
4	31,779,120	1,887,694	209,905,077	11,831,344	1,892	9,875,720	189,664
5	33,156,335	2,009,439	212,565,623	12,013,804	1,902	10,788,221	211,996

(注) この表は、「(7)給与所得、退職所得の課税状況」の累年比較を示したものである。

(9) 報酬・料金等の課税状況

区 分	人 員	支 払 金 額		源 泉 徴 収 税 額
		千 人	百 万 円	
法第204条該当	原稿料、作曲料、放送謝金、講演料等の報酬又は料金	3,707	973,219	100,895
	弁護士、税理士等の報酬又は料金	4,602	2,199,282	230,022
	診 療 報 酬	138	3,521,532	326,070
	職業野球の選手、騎手、外交員等の報酬又は料金	2,553	3,418,971	205,606
	芸能等についての出演、演出等の報酬又は料金	496	299,939	30,778
	バー、キャバレーのホステス等の報酬又は料金	239	304,079	16,149
	契 約 金 ・ 賞 金	54	125,705	7,798
小 計	11,789	10,842,726	917,317	
法第203条の2該当分 (公 的 年 金 等)	30,489	28,190,376	176,005	
法第207条該当分 (生命保険契約等に基づく年金)	921	411,462	4,353	
法第174条該当分 (芸能人の役務提供法人等の報酬又は料金)	61	280,558	24,136	
計	43,260	39,725,122	1,121,812	
災害減免法により徴収猶予したもの	-	-	-	

調査対象等：平成5年分の報酬・料金等の源泉所得税について、平成6年4月30日までに報酬・料金等の支払者から提供された「法定資料の合計表(報酬・料金・契約金及び賞与の支払調査)」に基づいて作成した。

(注) この表は、標本調査に基づく推計値である。

(10) 非居住者等の課税状況

区 分	人 員	支 払 金 額			源 泉 徴 収 税 額
		課 税 分	非課税分又は免税分	総 額	
公 社 債 ・ 預 貯 金 の 利 子 等	-	141,407	-	141,407	8,351
利益又は利息の配当、 剰余金の分配、 基金利息の分配	一般分	400,579	-	-	55,755
	源泉分離選択課税分	0	15	-	5
	計	400,595	10,146	410,740	55,761
匿名組合契約等に基づく収益の分配	-	-	-	-	-
給 料 ・ 賞 与 等	54	51,226	34,790	86,016	8,414
退 職 所 得	1	8,318	128	8,446	1,420
役 務 の 報 酬	22	23,863	3,563	27,426	4,033
工業所有権その他の技術に関する権利等の 使用料又はその譲渡による対価	11	849,248	8,905	858,153	85,429
著作権の使用料又はその譲渡による対価	25	164,112	8,270	172,383	16,706
貸 付 金 の 利 子	5	26,071	12,536	38,607	3,078
不動産、採石権の貸付、租鉱権の設定又は 航空機、船舶の貸付による所得	14	20,556	581	21,137	4,085
機 械 等 の 使 用 料	0	262	522	784	27
土 地 等 の 譲 渡 に よ る 対 価	0	15,986	-	15,986	1,598
人 的 役 務 提 供 事 業 の 対 価	3	11,598	5,516	17,114	2,277
生 命 保 険 契 約 等 に 基 づ く 年 金	0	153	-	153	3
賞 金	1	2,248	18	2,266	450
合 計	-	1,715,644	84,975	1,800,619	191,632

調査対象等：平成5年分の非居住者等の源泉所得税について、平成6年4月30日までに非居住者等の給与等の支払者から提出された「法定資料の合計表(非居住者等に支払われる給与等の支払調査)」に基づいて作成した。

(注) この表の「公社債、預貯金の利子等」は実績値であるが、その他の部分は標本調査に基づく推計値である。

(1) 都道府県別の課税状況

(単位：百万円)

区分 国税局・ 都道府県	源泉徴収税額							合計	
	利子所得等	配当所得	上場株式等の 譲渡所得等	給与所得	退職所得	報酬料金等所得	非居住者等所得		
東京	京	1,050,021	443,743	55,046	4,146,669	85,762	437,379	139,085	6,357,705
	神奈川	170,688	34,640	10,373	834,948	8,713	62,056	6,473	1,127,891
	千葉	85,972	8,116	6,797	395,143	3,869	25,069	2,943	527,911
	山梨	18,960	2,129	1,183	67,407	590	4,002	326	94,598
	計	1,325,641	488,628	73,400	5,444,167	98,934	528,506	148,828	8,108,105
関東	埼玉	100,683	7,726	6,642	443,799	3,324	28,430	1,268	591,872
	茨城	42,912	5,208	2,386	221,451	2,148	11,575	980	286,660
	栃木	52,071	3,574	2,054	157,963	1,399	9,405	514	226,979
	群馬	37,318	5,175	2,263	165,275	1,461	9,966	693	222,150
	新潟	122,275	5,719	1,976	182,871	1,698	15,461	616	330,615
計	404,598	33,081	17,769	1,357,302	12,301	84,998	4,209	1,914,259	
大阪	大阪	320,464	126,460	26,971	1,474,169	25,384	100,494	18,791	2,092,732
	京都	92,667	11,902	5,151	268,274	3,040	20,151	2,101	403,285
	兵庫	130,307	22,122	8,610	474,210	6,471	33,072	5,779	680,570
	奈良	25,065	1,644	2,145	74,465	1,044	6,592	84	111,038
	和歌山	23,224	1,906	2,040	67,582	938	5,683	77	101,449
計	614,594	166,416	45,935	2,447,964	37,565	171,912	26,922	3,511,309	
札幌	北海道	95,237	13,511	2,495	449,562	6,671	33,446	351	601,272
仙台	宮城	54,287	8,846	1,296	185,820	2,344	11,730	411	264,734
	岩手	23,114	2,156	449	81,373	1,116	5,868	102	114,177
	福岛	31,311	3,570	1,307	137,181	1,766	8,363	370	183,869
	秋田	16,201	1,466	393	66,847	911	5,130	56	91,004
	青森	15,382	1,825	410	81,742	1,582	5,726	27	106,694
計	159,155	20,180	4,416	631,185	8,688	42,036	1,059	866,718	
名古屋	愛知	217,024	56,992	12,936	892,085	9,848	51,803	3,901	1,244,587
	静岡	69,359	10,956	4,960	359,905	4,011	21,962	1,190	472,344
	岐阜	29,331	4,112	2,527	146,265	1,622	9,513	432	193,801
	岐阜	41,490	5,129	2,086	170,661	1,950	10,645	276	232,237
計	357,203	77,189	22,509	1,568,915	17,431	93,923	5,799	2,142,969	
金沢	石川	34,117	3,632	1,284	103,662	1,034	7,443	169	151,341
	福井	15,781	3,201	1,080	72,017	863	5,070	279	98,290
	富山	22,771	6,596	1,586	107,695	1,423	7,802	236	148,081
	計	72,669	13,401	3,950	283,375	3,319	20,314	683	397,712
広島	広島	62,009	12,188	3,391	293,203	3,732	19,562	1,084	395,169
	山口	27,457	3,690	1,480	109,428	1,728	8,513	174	152,470
	岡山	39,618	4,452	2,603	152,476	2,112	10,633	296	212,190
	島根	8,177	864	516	38,737	566	2,557	115	51,531
	計	151,016	22,588	8,367	639,458	8,828	44,640	1,708	876,604
高松	香川	21,320	6,306	1,632	86,604	1,471	7,333	160	124,827
	愛媛	23,762	3,473	1,474	94,327	1,375	6,489	150	131,049
	徳島	29,445	1,160	1,181	51,700	909	3,940	38	88,373
	高松	12,275	1,277	709	47,599	770	3,913	32	66,575
計	86,802	12,215	4,996	280,230	4,525	21,676	380	410,824	
福岡	福岡	83,209	17,098	5,005	388,202	5,204	35,861	730	535,310
	佐賀	10,101	1,566	399	47,532	635	4,810	34	65,098
	長崎	23,194	2,601	856	89,723	1,315	7,150	104	124,943
計	116,505	21,265	6,260	525,477	7,155	47,821	868	725,352	
熊本	熊本	31,804	3,129	1,042	111,462	1,879	9,056	179	158,550
	大分	15,132	2,453	761	73,709	1,023	6,180	37	99,296
	鹿儿岛	22,265	2,141	654	88,260	1,258	7,775	120	122,473
	宮崎	10,776	1,896	548	63,669	1,239	4,807	92	83,027
計	79,976	9,619	3,005	337,101	5,400	27,818	428	463,346	
沖縄	沖縄	14,268	1,337	383	58,506	1,179	4,721	398	80,793
全国計	3,477,665	879,429	193,486	14,023,243	211,996	1,121,812	191,632	20,099,265	

(注) この表は、「(1)課税状況」を都道府県別に示したものである。

3-2 民間給与実態統計調査結果（抜 粋）

民間給与実態統計調査の説明

1 この3-2における表は、平成5年分の民間給与所得者について、標本調査により調査したもののうち、主要な計数について取りまとめたものである。

なお、この調査結果の詳細については、「平成5年分税務統計から見た民間給与の実態」（平成6年11月刊行）を参照されたい。

2 調査の対象は、平成5年12月31日現在の給与所得者（所得税の納税の有無を問わない。）であるが、次のものは調査対象から除外した。

① 日雇労働者 ② 公務員 ③ 公団、公庫等の職員 ④ すべての従業員が源泉所得税の納付税額がない事業所の従業員

3 標本給与所得者の抽出は、標本事業所の抽出及び標本給与所得者の抽出の2段階からなっている。

(1) 第1段抽出

事業所を、事業所の従業員数によって層別し、それぞれの抽出率で標本事業所を抽出した。

なお、第1段抽出は、国税庁長官官房企画課で行い、抽出された標本事業所には、国税局総務部企画課（沖縄国税事務所）にあっては総務課。以下同じ。）から調査票を送付した。

(2) 第2段抽出

標本事業所の給与台帳を基にして、一定の抽出率により標本給与所得者を抽出した。ただし、標本事業所において年間給与額が2,000万円を超える者は、全数を抽出した。

なお、第2段抽出は、標本事業所が行った。

（参考） 事業所の従業員数による層別、抽出率は、次のとおりである。

区 分 階 層	事業所の従事 員数等の区分	全体としての事 業所の抽出率 ①	事業所における 給与所得者の 抽 出 率 ②	全体としての 給与所得者の 抽 出 率 ①×②	標 本 事業所数	標本給与 所得者数
第 1 層	1～ 9 ^人	1 / 300	1 / 1	1 / 300	7,588 ^所	26,550 ^人
第 2 層	10～ 29	1 / 150	1 / 2	1 / 300	3,121	26,141
第 3 層	30～ 99	1 / 40	1 / 5	1 / 200	4,065	43,766
第 4 層	100～ 499	1 / 10	1 / 20	1 / 200	5,172	54,582
第 5 層	500～ 999	1 / 2	1 / 50	1 / 100	2,354	36,526
第 6 層	1,000～ 4,999	1 / 1	1 / 100	1 / 100	2,667	60,350
第 7 層	5,000人以上	1 / 1	1 / 200	1 / 200	308	22,135
第 8 層	本 社	1 / 1	1 / 10	1 / 10	2,252	41,130
計					27,527	311,180

（注） 「本社」とは、従業員500人未満で資本金10億円以上の株式会社の本社をいう。

(1) 源泉徴収義務者数、給与所得者数

区 分	源泉徴収義務者数	給 与 所 得 者 数		
		1年を通じて勤務した 給 与 所 得 者	1年未満勤続の 給 与 所 得 者	計
	件	人	人	人
昭 和 63 年 分	3,350,748	37,917,912	5,768,591	43,686,503
平 成 元	3,430,690	38,469,366	6,587,666	45,057,032
2	3,543,292	39,305,567	7,243,498	46,549,065
3	3,679,863	40,339,964	7,806,583	48,146,547
4	3,747,359	41,245,889	7,844,783	49,090,672
5	3,764,425	42,769,444	7,099,593	49,869,037
< 事業所規模別 >				
10 人 未 満	2,997,192	8,584,548	1,319,241	9,903,789
10 人 以 上	523,974	7,136,517	1,155,257	8,291,774
30 人 以 上	179,007	7,511,002	1,370,610	8,881,612
100 人 以 上	55,598	9,120,913	1,618,077	10,738,990
500 人 以 上	5,264	2,981,387	467,168	3,448,555
1,000 人 以 上	3,001	4,568,201	692,990	5,261,191
5,000 人 以 上	389	2,866,876	476,250	3,343,126
計	243,259	27,048,379	4,625,095	31,673,474
合 計	3,764,425	42,769,444	7,099,593	49,869,037
< 企業規模別 >				
個 人	1,412,156	3,446,132	675,623	4,121,755
株(資本階級別)式会社別				
1,000 万円未満	541,423	4,148,339	698,630	4,846,969
1,000 万円以上	483,237	9,752,420	1,686,964	11,439,384
5,000 万円以上	55,283	2,899,063	512,931	3,411,994
1 億円以上	41,606	4,787,563	771,874	5,559,437
10 億円以上	19,276	8,192,610	978,476	9,171,086
計	1,140,825	29,779,995	4,648,875	34,428,870
その他の法人	1,211,444	9,543,317	1,775,095	11,318,412
合 計	3,764,425	42,769,444	7,099,593	49,869,037
< 業 種 別 >				
建 設 業	541,953	4,113,235	527,672	4,640,907
織 維 工 業	89,793	1,122,066	134,261	1,256,327
化 学 工 業	63,952	1,871,020	172,856	2,043,876
金 属 機 械 工 業	250,772	6,160,355	536,205	6,696,560
その他の製造業	288,102	4,018,285	598,312	4,616,597
卸 小 売 業	1,059,474	9,709,818	2,171,153	11,880,971
金 融 保 険 業	251,046	2,429,404	300,878	2,730,282
運 輸 通 信 公 益 事 業	106,900	3,416,758	419,045	3,835,803
サ ー ビ ス 業	989,573	9,427,658	2,181,478	11,609,136
農 林 水 産 ・ 鉱 業	122,860	500,845	57,733	558,578
合 計	3,764,425	42,769,444	7,099,593	49,869,037

(2) 給与額の累年比較（1年を通じて勤務した給与所得者）

区 分	性	平均 年 齢	平均 勤 年 数	給 料 ・ 手 当		賞 与		給 与	
				総 額	平 均	総 額	平 均	総 額	平 均
		歳	年	百万円	千円	百万円	千円	百万円	千円
昭和58年分	男	40.6	11.6	71,778,479	3,144	19,371,055	848	91,149,534	3,992
	女	39.9	8.2	19,131,244	1,581	4,699,557	388	23,830,801	1,970
	計	40.3	10.4	90,909,723	2,603	24,070,612	689	114,980,335	3,292
59	男	40.6	11.8	75,365,502	3,265	20,142,457	873	95,507,959	4,137
	女	39.7	8.2	19,739,055	1,615	4,817,268	394	24,556,323	2,009
	計	40.3	10.5	95,104,558	2,694	24,959,724	707	120,064,282	3,401
60	男	40.9	12.1	82,135,591	3,393	21,425,239	885	103,560,830	4,278
	女	40.0	8.4	21,387,959	1,680	4,958,219	390	26,346,178	2,070
	計	40.6	10.9	103,523,550	2,803	26,383,458	714	129,907,008	3,517
61	男	41.1	12.3	85,687,933	3,508	22,104,186	905	107,792,120	4,413
	女	40.2	8.5	22,355,115	1,738	5,054,361	393	27,409,476	2,131
	計	40.8	11.0	108,043,048	2,898	27,158,548	728	135,201,596	3,626
62	男	41.1	12.4	88,996,272	3,603	22,665,613	918	111,661,885	4,521
	女	40.4	8.5	23,197,758	1,788	5,208,851	402	28,406,609	2,190
	計	40.9	11.0	112,194,030	2,978	27,874,464	740	140,068,494	3,718
63	男	41.4	12.6	92,198,910	3,705	24,393,524	980	116,592,434	4,685
	女	40.4	8.6	23,780,203	1,825	5,502,470	422	29,282,672	2,247
	計	41.0	11.2	115,979,112	3,059	29,895,994	788	145,875,106	3,847
平成元	男	41.6	12.7	96,674,369	3,876	26,220,899	1,052	122,904,268	4,928
	女	40.5	8.7	25,814,588	1,908	6,077,623	449	31,892,211	2,358
	計	41.2	11.3	122,488,957	3,184	32,307,521	840	154,796,479	4,024
2	男	41.8	12.7	103,991,365	4,070	28,869,888	1,130	132,861,253	5,200
	女	40.8	8.7	27,600,126	2,006	6,666,724	485	34,266,849	2,491
	計	41.4	11.3	131,591,491	3,348	35,536,612	904	167,128,102	4,252
3	男	42.1	12.8	111,881,753	4,284	30,972,901	1,186	142,854,654	5,469
	女	41.0	8.8	29,939,482	2,105	7,362,718	518	37,302,200	2,623
	計	41.7	11.4	141,821,235	3,516	38,335,619	950	180,156,854	4,466
4	男	42.4	12.9	116,866,731	4,398	31,382,605	1,181	148,249,336	5,578
	女	41.3	8.8	31,848,063	2,171	7,561,371	515	39,409,434	2,686
	計	42.0	11.4	148,714,794	3,606	38,943,976	944	187,658,770	4,550
5	男	42.3	12.8	120,373,118	4,411	31,134,119	1,141	151,507,236	5,551
	女	41.3	8.7	34,166,458	2,207	7,748,588	501	41,915,046	2,708
	計	41.9	11.3	154,539,577	3,613	38,882,707	909	193,422,282	4,522

(注) 「給与」とは、「給料・手当」＋「賞与」のことである。

(3) 給与階級別の給与所得者数、給与額（1年を通じて勤務した給与所得者）

性・給与階級	区分	平均年齢	平均勤年数	給与所得者数	給料・手当		賞与		給与	
					総額	平均	総額	平均	総額	平均
		歳	年	人	百万円	千円	百万円	千円	百万円	千円
男	100万円以下	46.6	7.9	591,935	350,367	592	11,392	19	361,759	611
	200 "	47.7	8.7	1,084,727	1,572,992	1,450	115,640	107	1,688,632	1,557
	300 "	39.5	6.9	2,648,751	5,940,427	2,243	936,623	354	6,877,050	2,596
	400 "	36.6	7.1	4,888,892	14,176,756	2,900	3,074,612	629	17,251,367	3,529
	500 "	39.3	10.0	5,099,223	18,486,248	3,625	4,407,595	864	22,893,843	4,490
	600 "	42.2	13.5	3,998,695	17,485,059	4,373	4,477,478	1,120	21,962,537	5,492
	700 "	44.3	17.2	2,826,004	14,122,540	4,997	4,173,652	1,477	18,296,192	6,474
	800 "	46.4	19.6	1,972,766	11,281,384	5,719	3,436,054	1,742	14,717,438	7,460
	900 "	47.5	20.9	1,240,685	8,036,951	6,478	2,468,691	1,990	10,505,641	8,468
	1,000 "	48.3	21.4	833,645	5,995,125	7,191	1,912,357	2,294	7,907,482	9,485
	1,200 "	49.4	21.8	995,694	8,379,761	8,416	2,544,470	2,555	10,924,231	10,971
	1,500 "	51.1	22.9	628,363	6,346,428	10,100	2,032,423	3,234	8,378,851	13,334
	2,000 "	52.5	22.3	343,178	4,789,485	13,956	1,084,126	3,159	5,873,611	17,115
	2,000万円超計	55.2	21.5	139,093	3,409,595	24,513	459,006	3,300	3,868,601	27,813
	計	42.3	12.8	27,291,651	120,373,118	4,411	31,134,119	1,141	151,507,236	5,551
女	100万円以下	45.8	6.6	2,447,529	1,853,131	757	98,674	40	1,951,805	797
	200 "	45.9	8.8	3,235,662	4,498,794	1,390	514,860	159	5,013,654	1,549
	300 "	37.3	7.1	4,613,413	9,447,684	2,048	2,158,802	468	11,606,486	2,516
	400 "	36.6	8.3	2,821,974	7,523,148	2,666	2,173,702	770	9,696,850	3,436
	500 "	40.8	11.9	1,166,407	3,998,049	3,428	1,186,319	1,017	5,184,368	4,445
	600 "	44.4	15.0	558,871	2,424,863	4,339	644,119	1,153	3,068,981	5,491
	700 "	45.9	17.3	248,763	1,228,581	4,939	382,826	1,539	1,611,407	6,478
	800 "	47.5	18.6	145,826	856,411	5,873	224,186	1,537	1,080,597	7,410
	900 "	49.9	19.2	75,791	531,510	7,013	112,318	1,482	643,827	8,495
	1,000 "	49.6	18.6	54,616	433,488	7,937	85,748	1,570	519,236	9,507
	1,200 "	50.3	19.0	54,110	519,716	9,605	78,120	1,444	597,835	11,049
	1,500 "	51.6	18.1	26,329	312,169	11,856	42,326	1,608	354,495	13,464
	2,000 "	53.3	19.1	17,543	276,132	15,740	26,309	1,500	302,441	17,240
	2,000万円超計	56.2	20.9	10,959	262,784	23,979	20,280	1,851	283,064	25,829
	計	41.3	8.7	15,477,793	34,166,458	2,207	7,748,588	501	41,915,046	2,708
計	100万円以下	46.0	6.9	3,039,464	2,203,498	725	110,066	36	2,313,564	761
	200 "	46.4	8.8	4,320,389	6,071,786	1,405	630,500	146	6,702,286	1,551
	300 "	38.1	7.1	7,262,164	15,388,111	2,119	3,095,425	426	18,483,536	2,545
	400 "	36.6	7.6	7,710,866	21,699,903	2,814	5,248,314	681	26,948,217	3,495
	500 "	39.6	10.4	6,265,630	22,484,297	3,589	5,593,915	893	28,078,211	4,481
	600 "	42.5	13.7	4,557,566	19,909,922	4,369	5,121,596	1,124	25,031,518	5,492
	700 "	44.5	17.2	3,074,767	15,351,121	4,993	4,556,478	1,482	19,907,599	6,475
	800 "	46.5	19.6	2,118,592	12,137,795	5,729	3,660,239	1,728	15,798,034	7,457
	900 "	47.6	20.8	1,316,476	8,568,460	6,509	2,581,008	1,961	11,149,468	8,469
	1,000 "	48.4	21.2	888,261	6,428,613	7,237	1,998,105	2,249	8,426,718	9,487
	1,200 "	49.4	21.7	1,049,804	8,899,477	8,477	2,622,589	2,498	11,522,066	10,975
	1,500 "	51.1	22.7	654,692	6,658,597	10,171	2,074,749	3,169	8,733,346	13,340
	2,000 "	52.6	22.2	360,721	5,065,617	14,043	1,110,435	3,078	6,176,052	17,121
	2,000万円超計	55.3	21.5	150,052	3,672,379	24,474	479,286	3,194	4,151,665	27,668
	計	41.9	11.3	42,769,444	154,539,577	3,613	38,882,707	909	193,422,282	4,522

(4) 国税局別の給与所得者数、給与額（1年を通じて勤務した給与所得者）

区 分	平均 年 齢	平均 勤年 数	給 与 所得者数	給 料 ・ 手 当		賞 与		給 与		
				総 額	平 均	総 額	平 均	総 額	平 均	
	歳	年	人	百万円	千円	百万円	千円	百万円	千円	
男	東 京	41.8	12.7	8,358,171	40,687,408	4,868	11,541,016	1,381	52,228,423	6,249
	関 東 信 越	42.6	12.9	2,964,572	12,361,849	4,170	2,809,110	948	15,170,959	5,117
	大 阪	42.2	13.3	4,657,136	21,213,852	4,555	5,625,519	1,208	26,839,371	5,763
	札 幌	43.6	11.8	980,922	3,912,912	3,989	860,615	877	4,773,527	4,866
	仙 台	42.5	12.6	1,617,064	5,932,023	3,668	1,400,966	866	7,332,989	4,535
	名 古 屋	42.3	13.4	3,425,960	15,345,569	4,479	3,912,302	1,142	19,257,871	5,621
	金 沢	43.4	12.8	668,139	2,740,582	4,102	641,885	961	3,382,466	5,063
	広 島	43.9	13.6	1,564,474	6,572,929	4,201	1,586,680	1,014	8,159,610	5,216
	高 松	42.5	12.6	751,003	2,947,134	3,924	658,153	876	3,605,287	4,801
	福 岡	41.9	12.0	1,253,793	4,903,947	3,911	1,236,740	986	6,140,687	4,898
	熊 本	42.7	11.7	901,927	3,244,004	3,597	756,128	838	4,000,131	4,435
	沖 縄	40.7	10.1	148,490	510,910	3,441	105,005	707	615,915	4,148
全 国 計	42.3	12.8	27,291,651	120,373,118	4,411	31,134,119	1,141	151,507,236	5,551	
女	東 京	40.2	8.0	4,352,989	10,484,591	2,409	2,501,022	575	12,985,612	2,983
	関 東 信 越	42.5	9.7	1,775,895	3,850,017	2,168	782,731	441	4,632,749	2,609
	大 阪	40.7	8.2	2,506,990	5,617,902	2,241	1,266,608	505	6,884,510	2,746
	札 幌	41.2	8.1	578,984	1,183,337	2,044	250,079	432	1,433,416	2,476
	仙 台	41.1	9.5	1,067,656	2,125,338	1,991	495,363	464	2,620,701	2,455
	名 古 屋	42.4	9.3	1,894,912	4,167,943	2,200	919,713	485	5,087,655	2,685
	金 沢	42.2	10.3	448,287	964,966	2,153	218,906	488	1,183,872	2,641
	広 島	42.9	9.3	900,720	1,875,842	2,083	432,451	480	2,308,293	2,563
	高 松	42.5	9.2	465,312	955,128	2,053	209,409	450	1,164,537	2,503
	福 岡	41.4	8.5	781,298	1,540,750	1,972	357,174	457	1,897,924	2,429
	熊 本	41.2	8.1	620,932	1,225,118	1,973	272,589	439	1,497,707	2,412
	沖 縄	40.5	9.3	83,818	175,527	2,094	42,544	508	218,071	2,602
全 国 計	41.3	8.7	15,477,793	34,166,458	2,207	7,748,588	501	41,915,046	2,708	
計	東 京	41.2	11.1	12,711,160	51,171,999	4,026	14,042,037	1,105	65,214,036	5,130
	関 東 信 越	42.6	11.7	4,740,467	16,211,866	3,420	3,591,841	758	19,803,708	4,178
	大 阪	41.6	11.5	7,164,126	26,831,754	3,745	6,892,127	962	33,723,881	4,707
	札 幌	42.7	10.4	1,559,906	5,096,249	3,267	1,110,694	712	6,206,943	3,979
	仙 台	42.0	11.3	2,684,720	8,057,361	3,001	1,896,329	706	9,953,690	3,708
	名 古 屋	42.3	12.0	5,320,872	19,513,512	3,667	4,832,015	908	24,345,526	4,575
	金 沢	42.9	11.8	1,116,426	3,705,548	3,319	860,791	771	4,566,338	4,090
	広 島	43.6	12.0	2,465,194	8,448,771	3,427	2,019,131	819	10,467,902	4,246
	高 松	42.5	11.3	1,216,315	3,902,262	3,208	867,562	713	4,769,824	3,922
	福 岡	41.7	10.7	2,035,091	6,444,697	3,167	1,593,914	783	8,038,611	3,950
	熊 本	42.1	10.2	1,522,859	4,469,121	2,935	1,028,716	676	5,497,838	3,610
	沖 縄	40.6	9.8	232,308	686,437	2,995	147,548	635	833,986	3,590
全 国 計	41.9	11.3	42,769,444	154,539,577	3,613	38,882,707	909	193,422,282	4,522	

(5) 給与所得者数、給与総額及び税額の累年比較（1年を通じて勤務した給与所得者）

区 分	給 与 所 得 者 数			納税者 割 合 (b)/(a)	給 与 総 額			税 額		税 額 割 合		
	内 納税者 (a)	内 納税者 (b)	内 年末 調整を 行った者 (c)		内 納税者 (d)	内 年末 調整を行 った者 (e)	内 年末 調整を行 った者 (f)	(g)	内 年末 調整を行 った者 (h)	(g) / (d)	(g) / (e)	(h) / (f)
昭和58年分	千人 34,928	千人 31,760	千人 32,965	% 90.9	億円 1,149,803	億円 1,112,516	億円 1,053,915	億円 66,298	億円 50,235	% 5.77	% 5.96	% 4.77
59	35,306	31,504	33,704	89.2	1,200,643	1,149,607	1,139,629	68,376	57,279	5.69	5.95	5.03
60	36,938	32,895	35,111	89.1	1,299,070	1,245,564	1,231,840	76,613	64,395	5.90	6.15	5.23
61	37,287	33,853	35,292	89.4	1,352,016	1,301,270	1,276,416	81,582	68,205	6.03	6.27	5.34
62	37,670	33,657	35,672	89.3	1,400,685	1,345,924	1,312,508	81,072	64,382	5.79	6.02	4.91
63	37,918	34,151	35,946	90.1	1,458,751	1,409,855	1,368,236	81,962	65,121	5.62	5.81	4.76
平成元	38,469	33,695	36,443	87.6	1,547,965	1,473,643	1,443,974	84,426	65,892	5.45	5.73	4.56
2	39,306	34,880	37,032	88.7	1,671,281	1,604,814	1,546,183	97,350	74,118	5.82	6.07	4.79
3	40,340	36,329	37,907	90.1	1,801,569	1,742,263	1,655,862	110,447	82,523	6.13	6.34	4.98
4	41,246	37,137	38,546	90.0	1,876,588	1,817,944	1,715,121	118,793	87,605	6.33	6.53	5.11
5	42,769	38,357	39,889	89.7	1,934,223	1,871,080	1,771,008	121,003	89,673	6.26	6.47	5.06

(6) 給与階級別の給与所得者数、給与総額及び税額（1年を通じて勤務した給与所得者）

区 分	給 与 所 得 者 数				給 与 総 額				税 額	
	内 納 税 者		内 納 税 者		内 納 税 者		内 納 税 者		税 額	
(給与階級)	千人	%	千人	%	億円	%	億円	%	億円	%
100万円以下	3,039	7.1	461	1.2	23,136	1.2	2,802	0.1	178	0.1
100万円超 200万円以下	4,320	10.1	3,442	9.0	67,023	3.5	54,717	2.9	1,558	1.3
200万円超 300万円以下	7,262	17.0	6,780	17.7	184,835	9.6	172,820	9.2	6,558	5.4
300万円超 400万円以下	7,711	18.0	7,412	19.3	269,482	13.9	259,261	13.9	10,439	8.6
400万円超 500万円以下	6,266	14.6	6,145	16.0	280,782	14.5	275,474	14.7	11,143	9.2
500万円超 600万円以下	4,558	10.7	4,512	11.8	250,315	12.9	247,873	13.2	10,588	8.8
600万円超 700万円以下	3,075	7.2	3,067	8.0	199,076	10.3	198,614	10.6	9,408	7.8
700万円超 800万円以下	2,119	5.0	2,118	5.5	157,980	8.2	157,926	8.4	9,076	7.5
800万円超 900万円以下	1,316	3.1	1,316	3.4	111,495	5.8	111,495	6.0	7,679	6.3
900万円超 1,000万円以下	888	2.1	888	2.3	84,267	4.4	84,267	4.5	6,776	5.6
1,000万円超 1,200万円以下	1,050	2.5	1,050	2.7	115,221	6.0	115,221	6.2	11,703	9.7
1,200万円超 1,500万円以下	655	1.5	655	1.7	87,333	4.5	87,333	4.7	11,922	9.9
1,500万円超 2,000万円以下	361	0.8	361	0.9	61,761	3.2	61,761	3.3	12,062	10.0
2,000万円超	150	0.4	150	0.4	41,517	2.1	41,517	2.2	11,913	9.8
合 計	42,769	100.0	38,357	100.0	1,934,223	100.0	1,871,080	100.0	121,003	100.0

4 法人税

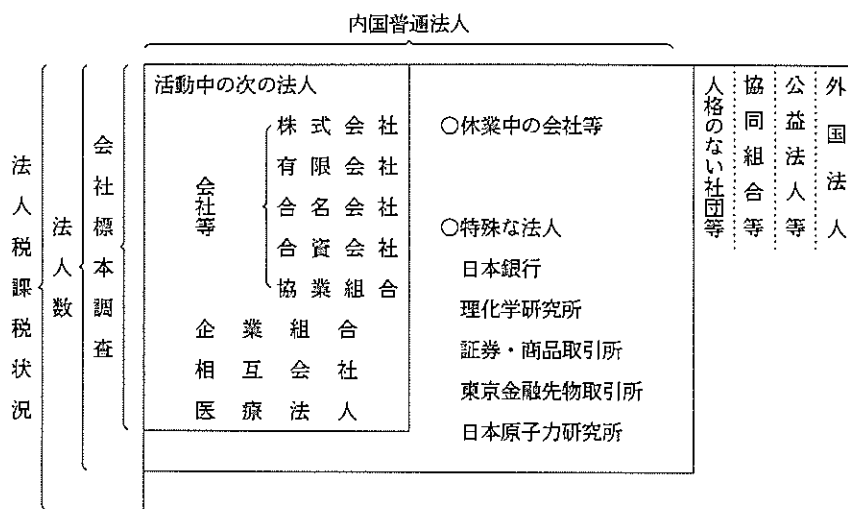
統計表を見る方のために

1 利用上の注意

この章は、平成5年2月1日から平成6年1月31日までの間に終了した事業年度分についての法人税課税状況、法人数及び会社標本調査（抜粋）から成っている。法人税課税状況と法人数は、全数調査により調査集計した。「4-1 課税状況」は、すべての種類の法人について示してあるが、「4-2 法人数」は内国普通法人だけを業種別、資本金階級別等に示したものである。

会社標本調査は、内国普通法人のうち活動中の会社等（株式会社、有限会社、合名会社、合資会社、協業組合）、企業組合、相互会社及び医療法人の法人数、営業収入金額、益金処分の内容、交際費等の項目について、標本調査の方法で調査、集計したものである。

以上の関係を図示すれば次のとおりである。



2 用語の説明

(1) 法人の種類及び課税の範囲

イ 内国法人……国内に本店又は主たる事業所を有する法人をいう。

- 公共法人……………法人税法別表第一に該当する法人＝法人税の納税義務を有しない。
（例、国民金融公庫、住宅金融公庫、地方公共団体、日本道路公団、日本放送協会、日本貿易振興会）
- 公益法人等……………法人税法別表第二に該当する法人＝その法人の所得のうち収益事業から生じた所得についてのみ課税される。（例、宇宙開発事業団、小型自動車競走会、社会福祉法人、宗教法人、学校法人、商工会議所、農業共済組合）
- 協同組合等……………法人税法別表第三に該当する法人＝課税の範囲について特例はないが、普通法人に比べ適用される税率が低い。（例、農業協同組合、漁業協同組合、労働金庫、信用金庫、森林組合）
- 人格のない社団等……………法人でない社団又は財団で代表者又は管理人の定めがあるもの＝収益事業から生じた所得についてのみ課税される。
- 普通法人……………上記以外の法人＝課税の範囲について特例はない。

ロ 外国法人……内国法人以外の法人＝日本国内に源泉のある所得について課税される。

(2) 事業年度……………法人の決算期間のことをいう。通常、年1回決算（決算期間12か月）の法人と、年2回決算（決算期間6か月）の法人がある。

(3) 資本金……………事業年度末（年2回決算の会社では下期の決算期）の払込済資本金額であり、資本積立金額は含まない。

3 法人税の税率

(1) 各事業年度の所得及び清算所得に対する税率

区 分	各事業年度の所得に対する税率							清算所得に対する税額	
	普通法人				協同組合等		公益法人等	普通法人	協同組合等
	基本税率		中小法人の軽減税率		留保分	配当分			
留保分	配当分	留保分	配当分	留保分			配当分		
平成元年4月1日から 平成2年3月31日 開始の事業年度	40%	35%	29%	26%	27% (30%)	25%	27%	35.2%	24.8%
平成2年4月1日以降 開始の事業年度	37.5%		28%		27% (30%)		27%	33%	24.8%

(注) 1 各事業年度の所得に対する税率のうち、普通法人に対する中小法人の軽減税率は、資本金1億円以下の法人の所得金額のうち、年800万円以下の金額について適用される。

2 協同組合等の() 誓きの税率は、特定の協同組合等の所得のうち10億円を超える分のものである。

(2) 退職年金等積立金に対する税率

退職年金等積立金の額の 1%

(3) 同族会社の留保金に対する特別税率

各事業年度の留保所得金額から、①資本金の25%相当額からその事業年度末の利益積立金額を控除した金額、②所得等の金額の35%相当額、③年1,500万円のうち最も多い金額を控除した金額

年3,000万円以下の金額の 10%

年3,000万円を超える金額の 15%

年1億円を超える金額の 20%

4-1 課税状況

(1) 現事業年度分の課税状況

(単位：百万円)

区分	法定事業年度分			清算確定分			税額合計
	所得金額	所得に対する税額	税額	所得金額	所得に対する税額	税額	
昭和63年分	44,157,639	17,535,592	16,037,298	28,121	9,323	8,157	16,045,455
平成元	49,913,736	19,780,197	18,152,010	31,073	9,955	9,949	18,161,958
2	53,391,258	20,387,308	18,523,413	27,443	8,395	8,931	18,532,343
3	54,535,097	19,710,323	17,202,718	24,394	7,657	7,255	17,209,973
4	46,883,437	16,726,875	14,756,717	27,697	7,834	7,223	14,763,939
5	39,402,931	14,261,530	12,869,557	27,778	8,798	11,982	12,881,539
内国法人							
普通法人	37,189,280	13,645,266	12,331,914	25,471	8,225	11,322	12,343,235
人格のない社団等	7,996	2,598	2,374	-	-	-	2,374
協同組合等	1,808,291	488,168	412,081	2,307	572	661	412,742
公益法人等	221,617	59,818	59,538	-	-	-	59,538
外国法人	175,746	65,681	63,650	-	-	-	63,650
合計	39,402,931	14,261,530	12,869,557	27,778	8,798	11,982	12,881,539

調査対象等：平成5年2月1日から平成6年1月31日までの間に終了した事業年度分について、平成6年6月30日現在の事績を「法人税事務整理表（申告書及び決議書）」に基づいて作成した。

用語の説明：1 「清算確定分」欄の所得金額とは、法人が解散した場合における残余財産の価額が解散時における資本金額等を超える金額のことをいう。

2 税額とは、所得、留保及び土地譲渡利益に対する税額から、所得税額、外国税額などの控除額を差引いた税額をいう。

(注) このほか、退職年金等積立金に対する課税の状況は、退職年金等積立金13,910,475百万円、これに対する税額139,105百万円である。

(2) 既往事業年度分の課税状況

区分	法定事業年度分			清算確定分			税額合計
	申告額	処理による増減差額の税額	処理による増減差額の税額	申告額	処理による増減差額の税額	処理による増減差額の税額	
事業年度数							
合計	103,259	2,130	9,401	11	-	10	-
うち内国普通法人	99,532	2,059	8,984	9	-	10	-
所得金額	百万円	百万円	百万円	百万円	百万円	百万円	百万円
合計	533,662	189,305	△143,822	9	-	△237	-
うち内国普通法人	515,029	184,100	△133,463	7	-	△237	-
税額	百万円	百万円	百万円	百万円	百万円	百万円	百万円
合計	205,891	88,714	△65,713	9	-	△85	228,816
うち内国普通法人	200,342	85,145	△61,316	9	-	△85	224,095

調査対象等：平成5年1月31日以前に終了した事業年度分について、平成5年7月1日から平成6年6月30日までの間に処理した事績を、「法人税事務整理表（申告書及び決議書）」に基づいて作成した。

(3) 法人数等の状況

区 分	法 人 数	所 得 金 額				
		利 益		欠 損		
		事業年度数	金 額	事業年度数	金 額	
			百万円		百万円	
内 国 法 人	普 通 法 人	2,542,541	943,983	36,473,980	1,615,954	18,575,746
	社 会 等					
	会 社 組 合	1,930	648	4,285	1,294	3,322
	企 業 組 合					
	相 互 会 社	18	18	407,715	—	—
	医 療 法 人	17,341	11,565	303,301	5,820	88,761
	小 計	2,561,830	956,214	37,189,280	1,623,068	18,667,829
	人 格 の な い 社 団 等	5,477	2,451	7,996	3,076	20,427
	農 業 協 同 組 合 及 び 同 連 合 会	7,466	5,020	780,798	2,649	56,642
	協 同 組 合 等					
	消 費 生 活 協 同 組 合 及 び 同 連 合 会	1,000	625	62,804	383	2,609
	中 小 企 業 協 同 組 合 (企 業 組 合 を 除 く 。)	24,921	15,567	134,847	9,602	30,588
漁 業 生 産 組 合 、 漁 業 協 同 組 合 及 び 同 連 合 会	3,299	1,945	32,140	1,394	10,946	
森 林 組 合 及 び 同 連 合 会	4,261	2,397	12,591	1,903	5,455	
そ の 他	16,893	9,648	785,111	7,399	36,580	
小 計	57,842	35,202	1,808,291	23,330	142,820	
公 益 法 人 等	22,367	13,208	221,617	9,199	157,225	
外 国 法 人	1,471	455	175,746	1,077	92,203	
合 計	2,648,987	1,007,530	39,402,931	1,659,750	19,080,504	

調査対象等：「(1)現事業年度分の課税状況」と同じである。

(注) この表には、清算中の法人は含まれていない。

(4) 加算税の状況

区 分	過 少 申 告 加 算 税		無 申 告 加 算 税		重 加 算 税	
	件 数	金 額	件 数	金 額	件 数	金 額
		百万円		百万円		百万円
昭 和 63 年 分	132,292	33,886	8,725	2,227	62,244	51,951
平 成 元	137,487	37,439	9,975	2,570	67,137	64,703
2	138,874	42,894	10,336	2,263	69,258	66,416
3	125,982	46,084	10,112	2,460	65,062	70,352
4	122,177	36,725	9,440	3,648	64,843	63,273
5	116,203	33,845	7,848	△ 577	64,145	60,042
本 年 分	67,927	19,298	4,715	394	22,197	17,501
うち内国普通法人	66,094	18,559	4,200	345	21,961	17,364
既 往 年 分	48,276	14,547	3,133	△ 971	41,948	42,541
うち内国普通法人	46,108	14,050	2,670	△ 1,031	41,574	42,377
計	116,203	33,845	7,848	△ 577	64,145	60,042

調査対象等：「(1)現事業年度分の課税状況」及び「(2)既往事業年度分の課税状況」と同じである。

(5) 都道府県別の課税状況

国稅局・都道府県		法 定 事 業 年 度 分		税 額 ①			
		所 得 金 額		所得に対する税額	金 額		
		事業年度数	金 額		事業年度数	金 額	
			百万円	百万円	百万円		
東 京	○ ○ ○ ○ 計	東 京	179,333	15,280,480	5,645,402	168,769	4,871,728
		神 奈 川	56,398	1,382,140	492,953	54,125	463,192
		千 葉	35,082	571,293	201,509	34,075	196,252
		山 梨	6,308	161,791	56,303	6,093	53,774
		計	277,121	17,395,705	6,396,167	263,062	5,584,946
関 東	○ ○ ○ ○ 計	埼 玉	44,102	664,394	231,722	42,503	226,131
		茨 城	17,778	356,123	124,983	17,483	121,044
		栃 木	15,567	269,884	94,334	15,024	90,879
		群 馬	14,874	382,994	136,421	14,368	131,628
		新 潟	18,474	425,396	150,037	17,683	144,111
計	20,375	461,987	161,872	19,335	156,332		
計	131,170	2,560,777	899,369	126,396	870,125		
大 阪	○ ○ ○ ○ 計	大 阪	78,291	5,571,054	2,033,304	74,041	1,726,509
		兵 庫	17,540	804,046	287,456	16,596	271,965
		奈 良	33,512	1,145,689	408,639	31,699	391,897
		和 歌 山	5,462	128,732	44,890	5,203	40,837
		滋 賀	5,924	142,755	50,058	5,690	47,782
計	7,098	177,119	62,137	6,790	59,142		
計	147,827	7,969,395	2,886,484	140,019	2,538,133		
札 幌	北 海 道	47,067	847,954	296,199	44,632	280,998	
仙 台	○ ○ ○ ○ 計	宮 城	17,037	446,256	160,008	16,479	156,166
		岩 手	9,230	156,488	53,709	8,926	52,118
		福 島	17,213	256,009	88,393	16,692	86,321
		青 山	8,645	125,314	43,213	8,255	41,392
		山 形	9,490	139,060	48,089	9,183	46,318
計	9,295	155,351	53,813	8,869	51,449		
計	70,910	1,278,478	447,225	68,404	433,764		
名 古 屋	○ ○ ○ ○ 計	愛 知	56,597	2,790,452	1,013,344	54,181	940,154
		静 岡	29,382	790,003	279,364	28,216	262,786
		三 岐	12,057	277,323	97,722	11,583	94,121
		岐 阜	16,683	439,090	154,430	15,896	146,867
		計	114,719	4,296,868	1,544,859	109,876	1,443,928
金 沢	○ ○ ○ ○ 計	石 川	9,111	241,763	86,093	8,553	82,141
		福 井	8,378	186,513	65,984	7,892	62,673
		富 山	8,730	315,570	113,449	8,231	106,975
		山 梨	26,219	743,847	265,527	24,676	251,789
		計	26,219	743,847	265,527	24,676	251,789
広 島	○ ○ ○ ○ 計	山 口	22,942	685,746	245,673	21,869	235,721
		山 陽	11,002	245,945	86,552	10,468	82,267
		島 根	15,321	346,184	122,929	14,472	117,519
		鳥 取	4,942	63,366	21,483	4,707	20,785
		計	5,947	108,593	37,852	5,700	36,516
計	60,154	1,449,834	514,490	57,216	492,808		
高 松	○ ○ ○ ○ 計	香 川	10,093	300,688	107,421	9,574	101,988
		愛 媛	10,466	263,361	92,383	10,020	88,749
		徳 島	6,861	112,094	39,187	6,572	37,353
		高 知	5,892	99,931	34,438	5,653	32,913
		計	33,312	776,074	273,429	31,819	261,004
福 岡	○ ○ ○ ○ 計	福 岡	34,329	980,104	352,557	33,132	337,019
		佐 賀	5,632	110,557	38,517	5,401	36,784
		長 門	10,123	167,232	58,574	9,696	57,165
		大 分	50,084	1,257,894	449,648	48,229	430,968
		計	50,084	1,257,894	449,648	48,229	430,968
熊 本	○ ○ ○ ○ 計	熊 本	13,222	231,135	80,220	12,813	78,443
		大 分	9,448	174,951	61,483	9,161	59,626
		鹿 児 島	12,402	176,028	61,090	11,969	59,314
		宮 崎	8,370	117,800	40,213	8,185	38,725
		計	43,442	699,914	243,007	42,128	236,107
沖 縄	沖 縄	5,505	126,191	45,126	5,461	44,987	
全 国	計	1,007,530	39,402,931	14,261,530	961,918	12,869,557	

(注) この表は、「(1)現事業年度分の課税状況」を都道府県別に示したものである。

清算確定分		税額②	税額合計 ①+②	税額総計 (諸加算税を 含む)	区分 国税局・ 都道府県
所得金額					
事業年度数	金額	百万円	百万円	百万円	
107	3,755	2,151	4,873,879	4,885,722	東 京 神奈川 千葉 山梨 計
18	13,989	4,595	467,788	469,380	
12	224	64	196,316	196,942	
1	0	20	53,794	53,898	
138	17,969	6,831	5,591,777	5,605,942	
15	717	311	226,441	227,659	東 京 埼玉 千葉 群馬 長野 新潟 計
5	27	15	121,059	121,674	
3	10	3	90,883	91,294	
17	417	235	131,862	132,189	
11	272	106	144,531	144,808	
24	281	200	156,531	156,992	
75	1,723	869	870,994	874,615	
29	1,373	700	1,727,209	1,731,613	大 阪 京都 兵庫 奈良 和歌山 滋賀 計
12	295	143	272,108	272,613	
18	408	280	392,177	393,334	
3	4	3	40,840	41,035	
4	89	29	47,811	47,984	
1	303	103	50,245	50,421	
67	2,473	1,257	2,539,390	2,545,999	
17	1,737	904	281,902	282,739	北 海 道
5	250	276	156,442	156,943	仙 台 宮城 福井 青森 山形 秋田 計
5	9	42	52,161	52,301	
14	482	243	86,564	86,942	
4	108	34	41,426	41,560	
6	36	23	46,341	46,535	
10	289	104	51,552	51,711	
44	1,173	722	434,486	435,992	
35	107	106	940,260	943,270	名 古 屋 愛知 三重 岐阜 静岡 計
18	302	138	262,924	263,825	
14	112	55	94,176	94,469	
10	370	93	146,961	147,586	
77	891	393	1,444,321	1,449,150	
6	13	12	82,152	82,370	金 沢 石川 福井 計
4	55	6	62,879	62,894	
3	7	65	107,040	107,274	
13	75	82	251,871	252,537	広 島 山口 岡山 広島 島根 鳥取 計
4	309	126	235,848	236,735	
18	261	115	82,383	82,728	
7	26	19	117,538	118,028	
3	66	42	20,826	20,920	
4	5	3	36,519	36,688	
36	666	305	493,114	495,078	
5	239	97	102,085	102,322	高 松 香川 愛媛 徳島 高松 計
9	99	50	88,799	89,106	
4	3	7	37,360	37,515	
7	28	18	32,931	33,053	
25	370	172	261,176	261,996	
21	51	79	337,098	337,726	福 岡 福岡 佐賀 長門 計
1	66	75	36,859	36,964	
6	189	26	57,190	57,287	
28	306	180	431,147	431,977	
12	182	73	78,516	78,889	熊 本 熊本 鹿儿 宮崎 大分 計
6	35	43	59,669	59,875	
9	143	97	59,411	59,731	
5	34	35	38,760	38,953	
32	395	248	236,355	237,447	
3	2	20	45,007	45,260	沖 縄
555	27,778	11,982	12,881,539	12,918,732	全 国 計

(6) 都道府県別の法人数、所得金額

国税局・都道府県	区分	法人数	所得金額	内 国				所得金額
				普 通 法 人				
				法 人 数				
				会 社 等	企 業 組 合	相 互 会 社	医 療 法 人	
			百万円				百万円	
東 京	東 奈 京 神 葉 千 梨 山 計	562,976	15,280,480	550,212	126	15	1,307	14,434,472
		175,652	1,382,140	171,806	36	—	685	1,296,624
		101,286	571,293	98,698	21	—	503	534,308
		16,680	161,791	15,847	2	—	73	139,362
		856,594	17,395,705	836,563	185	15	2,568	16,404,767
関 東	埼 玉 茨 城 栃 木 群 馬 長 野 新 潟 計	121,596	664,394	118,768	39	—	824	618,199
		43,710	356,123	42,157	15	—	261	328,856
		42,219	269,884	40,604	33	—	291	248,896
		42,780	382,994	40,811	34	—	318	360,086
		47,114	425,396	44,654	103	—	283	372,055
45,135	461,987	42,660	50	—	541	425,430		
342,554	2,560,777	329,654	274	—	2,518	2,353,522		
大 阪	大 京 兵 奈 和 滋 計	216,014	5,571,054	209,809	107	3	1,511	5,480,485
		52,674	804,046	49,538	112	—	392	761,166
		88,631	1,145,689	84,751	18	—	599	1,054,281
		14,413	128,732	13,447	15	—	128	113,753
		15,562	142,755	14,267	21	—	169	130,851
16,639	177,119	15,415	30	—	77	158,726		
403,933	7,969,395	387,227	303	3	2,876	7,699,262		
札 幌	北 海 道 計	114,426	847,954	109,431	168	—	1,099	767,018
仙 台	宮 城 岩 手 福 島 青 山 計	37,537	446,256	36,072	12	—	197	426,243
		17,613	156,488	16,268	13	—	120	138,019
		37,241	256,009	35,525	19	—	285	230,631
		16,306	125,314	15,142	14	—	117	114,468
		18,886	139,060	17,454	38	—	197	126,736
18,895	155,351	17,434	15	—	168	142,939		
146,478	1,278,478	137,895	111	—	1,084	1,179,037		
名 古 屋	愛 知 静 岡 三 岐 計	145,015	2,790,452	139,675	29	—	746	2,680,795
		73,212	790,003	69,990	26	—	500	734,807
		27,062	277,323	25,416	11	—	180	257,008
		38,581	439,090	36,191	175	—	245	397,483
		283,870	4,296,868	271,272	241	—	1,671	4,070,094
金 沢	石 川 福 井 計	22,551	241,763	21,890	39	—	154	227,912
		18,037	186,513	16,627	25	—	103	173,881
		18,656	315,570	17,472	39	—	82	298,878
		60,024	743,847	55,989	103	—	339	700,670
広 島	広 島 山 口 計	59,740	685,746	57,279	80	—	574	652,319
		23,815	245,945	22,141	32	—	270	225,295
		37,785	346,184	35,759	33	—	345	320,966
		10,152	63,366	9,214	27	—	186	56,335
		12,616	108,593	11,446	19	—	137	99,232
144,108	1,449,834	135,839	191	—	1,512	1,354,147		
高 松	香 川 愛 媛 高 知 計	22,589	300,688	21,472	40	—	126	278,338
		26,303	263,361	24,767	17	—	398	236,094
		16,092	112,094	14,901	47	—	311	101,993
		12,596	99,931	11,396	25	—	173	88,427
		77,580	776,074	72,536	129	—	1,008	704,852
福 岡	福 岡 佐 賀 計	76,225	980,104	72,456	149	—	842	943,141
		10,645	110,557	9,587	14	—	146	99,586
		21,100	167,232	19,465	4	—	356	158,484
		107,970	1,257,894	101,508	167	—	1,344	1,201,211
熊 本	熊 本 大 分 鹿 児 宮 崎 計	29,687	231,135	28,002	12	—	384	209,803
		22,043	174,951	20,534	15	—	212	163,922
		27,392	176,028	25,611	19	—	411	159,105
		17,862	117,800	16,676	11	—	204	103,579
		96,984	699,914	90,823	57	—	1,211	636,410
沖 縄	沖 縄 計	14,466	126,191	13,804	1	—	111	118,290
全 国	計	2,648,987	39,402,931	2,542,541	1,930	18	17,341	37,189,280

(注) この表は、「(3)法人数等の状況」を都道府県別に示したものである。

法人						外国法人		区分 国税局・都道府県
人格のない社団等		協同組合等		公益法人等		法人数	所得金額	
法人数	所得金額	法人数	所得金額	法人数	所得金額			
	百万円		百万円		百万円		百万円	
1,090	2,406	4,167	548,149	4,864	132,497	1,195	162,956	東神 奈計 京川 葉梨
237	296	1,539	78,274	1,276	5,150	73	1,797	
104	139	1,266	32,699	678	3,953	16	193	
35	85	573	20,213	145	793	5	1,337	
1,466	2,926	7,545	679,335	6,963	142,393	1,289	166,284	
113	136	1,197	42,881	648	3,176	7	1	埼茨 栃群 長新 計
89	47	876	25,330	309	1,884	3	5	
56	41	905	20,157	327	787	3	3	
87	39	1,144	21,897	384	973	2	-	
162	145	1,498	52,093	412	1,103	2	-	
103	74	1,447	34,662	329	1,821	5	-	
610	482	7,067	197,020	2,409	9,744	22	9	
323	448	2,835	77,703	1,371	11,114	55	1,303	大京 兵奈 和滋 歌計
153	286	1,383	37,460	1,095	5,134	1	-	
204	146	2,168	80,559	842	3,049	49	7,654	
43	16	528	14,440	249	525	3	-	
34	36	796	11,537	275	331	-	-	
55	24	785	17,469	276	900	1	1	
812	955	8,495	239,168	4,108	21,052	109	8,958	
214	180	2,940	76,306	573	4,449	1	-	北海 道
66	68	910	16,268	280	3,677	-	-	宮岩 福秋 青山 計
52	79	954	17,704	206	685	-	-	
57	55	1,062	24,551	293	772	-	-	
59	84	821	9,627	153	1,134	-	-	
42	31	1,011	11,747	144	545	-	-	
74	68	975	11,761	229	583	-	-	
350	386	5,733	91,658	1,305	7,395	-	-	
317	407	2,880	101,137	1,353	7,935	15	177	愛静 三岐 計
242	360	1,822	52,301	630	2,480	2	56	
87	158	1,117	19,461	250	695	1	-	
178	1,074	1,407	39,409	384	1,107	1	18	
824	1,998	7,226	212,309	2,617	12,217	19	251	
36	23	1,029	13,429	182	389	1	11	石福 富計
24	8	1,066	11,814	191	811	1	-	
34	18	857	15,647	172	1,027	-	-	
94	49	2,952	40,889	545	2,227	2	11	
114	83	1,268	30,380	422	2,963	3	-	
65	45	1,031	19,778	275	827	1	-	
79	87	1,293	23,494	276	1,637	-	-	
27	52	572	6,550	125	429	1	-	
40	43	784	8,929	190	390	-	-	
325	309	4,948	89,131	1,288	6,247	5	-	
41	50	687	20,582	223	1,717	-	-	香愛 徳高 計
69	11	858	27,073	194	183	-	-	
24	14	655	7,924	154	2,163	-	-	
40	24	799	11,202	163	278	-	-	
174	98	2,999	66,782	734	4,341	-	-	
175	298	2,010	32,263	591	4,367	2	34	福佐 長計
34	14	716	10,617	148	341	-	-	
65	45	959	8,247	250	457	1	-	
274	357	3,885	51,128	989	5,165	3	34	
79	34	979	16,508	229	4,791	2	-	
72	58	992	10,611	218	360	-	-	
76	38	1,100	16,217	175	668	-	-	
72	61	771	13,755	128	404	-	-	
299	190	3,842	57,091	750	6,223	2	-	
35	65	410	7,474	86	164	19	199	熊大 鹿宮 計
5,477	7,996	57,842	1,808,291	22,367	221,617	1,471	175,746	沖繩 全 国計

4 - 2 法人数

(1) 決算期別の普通法人数

区 分	法人数	利益計上法人		欠 損 法 人		資	
		事業年度数	所得金額	事業年度数	欠 損 金 額	100 万円 未 満	100 万円 以 上
昭和 63 年分	2,071,311	898,564	42,029,933	1,179,865	6,242,382	200,747	396,561
平成 元	2,175,725	988,040	47,576,000	1,196,286	5,817,526	196,984	401,729
2	2,281,721	1,078,459	51,273,904	1,211,654	7,929,771	192,020	402,423
3	2,418,567	1,125,366	52,230,425	1,307,524	12,497,928	184,496	388,600
4	2,502,858	1,079,156	44,683,903	1,440,334	15,756,222	176,663	369,627
5	2,561,830	956,214	37,189,280	1,623,068	18,667,829	165,929	344,621
事業年度終了月			百万円		百万円		
2 月	172,198	63,350	1,616,084	108,848	1,132,594	13,531	25,704
3 月	525,268	213,240	21,746,105	312,028	6,758,735	34,746	67,151
4 月	187,289	70,837	958,532	116,452	724,392	11,603	26,727
5 月	205,586	79,049	1,326,350	126,537	1,083,742	12,293	27,326
6 月	232,297	88,620	1,719,648	143,677	1,081,820	13,833	30,453
7 月	193,149	69,795	939,936	123,354	851,892	11,102	26,383
8 月	229,226	80,059	1,168,914	149,167	945,342	13,617	31,507
9 月	280,320	100,527	2,026,267	179,793	1,514,725	14,938	36,533
10 月	112,159	37,883	754,792	74,276	616,356	7,240	15,923
11 月	70,808	24,239	781,272	46,569	545,267	5,494	9,631
12 月	240,294	88,572	3,008,540	151,722	1,839,717	18,297	31,582
1 月	95,857	32,637	800,323	63,220	739,746	7,917	13,296
計	2,544,451	948,808	36,846,764	1,595,643	17,834,328	164,611	342,216
年 2 回 以上 決算							
2・8 月	2,175	1,018	60,150	3,341	49,416	158	309
3・9 月	4,203	2,089	155,014	6,337	315,163	261	491
4・10 月	2,037	698	12,165	3,384	56,514	184	329
5・11 月	2,461	818	24,439	4,112	125,026	189	379
6・12 月	3,745	1,686	72,713	5,823	183,753	279	529
7・1 月	2,758	1,097	18,036	4,428	103,630	247	368
計	17,379	7,406	342,517	27,425	833,502	1,318	2,405
合 計	2,561,830	956,214	37,189,280	1,623,068	18,667,829	165,929	344,621

調査対象等：平成5年2月1日から平成6年1月31日までの間に事業年度が終了した内国普通法人（会社等、企業組合、相互会社及び医療法人）について、平成6年6月30日現在で、「法人税事務整理表（申告書及び決議書）」に基づいて作成した。

（注） この表には、清算中の法人は含まれていない。

本 金 階 級 別 法 人 数										区 分	
200 万円 以 上	500 万円 以 上	1,000万円 以 上	2,000万円 以 上	5,000万円 以 上	1 億 円 以 上	5 億 円 以 上	10 億 円 以 上	50億円 以 上	100 億円 以 上		
622,166	423,268	240,393	131,117	32,054	19,606	1,854	2,447	513	585	昭和 63 年分	
644,618	468,454	259,353	142,947	34,494	21,544	1,890	2,537	545	630	平成 元	
665,145	516,596	281,382	156,489	37,829	23,573	2,010	2,838	626	790	2	
737,429	554,161	314,416	165,807	40,002	26,232	2,318	3,447	700	959	3	
787,363	551,304	367,360	173,303	42,000	27,223	2,490	3,746	750	1,029	4	
824,843	538,231	429,165	179,158	43,511	27,947	2,547	4,036	792	1,050	5	
										事業年度終了月	
58,823	37,048	24,125	9,175	2,120	1,318	112	160	40	42	2 月	
146,956	100,921	89,950	49,387	16,504	13,996	1,574	2,898	567	818	3 月	
66,144	42,331	28,435	9,612	1,723	638	39	33	—	4	4 月	
69,516	46,302	34,163	12,511	2,362	991	65	50	4	3	5 月	
76,364	51,924	40,046	15,426	2,914	1,203	57	67	5	5	6 月	
66,604	43,905	31,919	10,698	1,841	633	37	25	2	—	7 月	
78,970	50,816	38,082	12,945	2,326	874	37	41	7	4	8 月	
91,875	60,007	50,254	20,031	4,328	2,063	114	141	22	14	9 月	
39,039	23,348	18,092	6,469	1,277	666	49	43	4	9	10 月	
22,125	13,682	12,413	5,271	1,273	733	58	103	10	15	11 月	
74,287	46,514	41,731	18,967	4,814	3,218	257	446	92	89	12 月	
29,167	18,474	17,278	7,324	1,602	682	35	62	10	10	1 月	
819,870	535,272	426,488	177,816	43,084	27,015	2,434	3,869	763	1,013	計	
										年 2 回 以上 決算	
641	442	338	162	39	66	7	6	3	4		2・8月
1,088	631	616	323	123	463	58	105	18	26		3・9月
620	367	288	140	37	60	6	5	—	1		4・10月
742	414	376	195	57	83	14	11	—	1		5・11月
1,025	608	622	311	107	199	22	30	8	5		6・12月
857	497	437	211	64	61	6	10	—	—		7・1月
4,973	2,959	2,677	1,342	427	932	113	167	29	37	計	
824,843	538,231	429,165	179,158	43,511	27,947	2,547	4,036	792	1,050	合 計	

(2) 業種別の普通法人数 (その1)

区 分	法人数	利益計上法人		欠損法人		資		
		事業年度数	所得金額	事業年度数	欠損金額	100万円未	100万円以上	
			百万円		百万円			
製 業	食 料 品	49,043	18,979	1,301,959	30,353	224,306	5,086	6,091
	製糸、紡績、ねん糸	2,591	598	44,180	2,028	56,025	269	328
	織 物	8,607	1,933	48,608	6,773	57,896	1,166	1,288
	ニ ッ ト	4,667	1,409	51,237	3,289	39,093	325	591
	染 色 整 理	4,510	1,183	37,633	3,360	38,266	429	676
	その他の繊維工業	4,298	1,331	37,109	2,998	21,530	386	575
	衣服その他の繊維製品	32,544	8,930	231,228	23,866	209,908	2,019	4,384
	木材、木製品	17,552	6,703	155,752	10,967	67,617	1,567	2,389
	家具、装飾品	15,616	5,457	93,365	10,240	71,568	1,375	2,143
	パルプ、紙、紙製品	10,587	4,354	256,311	6,287	93,763	866	1,534
	新聞、出版、印刷	50,877	17,775	649,426	33,395	215,943	4,459	8,641
	化学工業	12,490	5,624	1,916,475	6,972	203,838	519	1,333
	石油製品	842	423	255,463	429	34,929	30	70
	石炭製品	80	34	3,078	47	8,584	5	6
	ゴム製品	4,015	1,469	142,801	2,569	29,806	211	531
	皮革、皮革製品	4,350	1,363	22,610	3,010	24,716	289	626
	窯業、土石製品	18,213	8,342	507,665	10,002	160,312	1,018	1,777
	鉄 鋼	8,520	2,933	425,778	5,639	145,249	440	959
	非鉄金属	3,739	1,396	171,240	2,382	61,367	154	373
	金属製品	60,869	20,756	854,794	40,429	356,706	4,287	8,554
	機 械	49,321	15,364	1,175,307	34,282	474,537	2,311	5,812
	産業用電気機械器具	24,570	7,666	775,460	17,110	495,230	812	2,950
	民生用電気機械器具	8,628	2,654	436,669	6,048	91,964	553	1,181
	通信機械器具	5,875	1,693	179,574	4,242	168,366	355	808
	輸送用機械器具	17,913	6,683	1,212,202	11,365	196,826	916	2,206
	理化学機械器具	6,094	2,068	128,623	4,072	44,683	434	857
	光学機械器具	4,046	1,027	65,367	3,064	62,092	341	597
時計、時計部品	872	258	29,317	640	15,063	49	132	
そ の 他	43,998	14,957	1,003,494	29,314	219,986	2,553	5,984	
計	475,327	163,362	12,212,725	315,172	3,890,171	33,224	63,396	
卸 業	飲 食 料 品	50,375	21,858	546,410	28,821	186,745	2,660	5,450
	織 維 品	29,990	10,836	352,988	19,376	257,218	1,000	2,820
	建築材料	40,176	18,764	379,129	21,647	150,648	1,734	4,534
	家具、建具、じゅう器	10,026	4,152	70,678	5,941	54,230	577	1,144
	医薬品、化粧品	8,524	3,650	397,429	4,937	39,390	484	1,155
	機械器具	59,429	24,887	931,523	35,068	439,826	2,157	6,986
	鉱物、金属材料	14,548	7,003	513,465	7,645	111,404	479	1,447
	貿 易	26,291	7,437	517,047	19,085	291,031	897	2,627
	そ の 他	61,079	27,244	918,099	34,271	269,777	2,979	7,359
	計	300,438	125,831	4,626,768	176,791	1,799,970	12,967	33,522
小 売 業	飲 食 料 品	103,494	30,711	261,829	73,373	213,641	15,264	18,812
	織 物	10,734	3,226	27,768	7,573	27,792	1,433	1,753
	衣服、身回り品	46,546	11,912	220,485	34,964	212,967	6,098	7,382
	家具、建具、じゅう器	48,252	15,017	177,254	33,799	160,384	5,191	8,352
	医薬品、化粧品	27,711	9,304	85,523	18,565	41,884	4,386	5,376
	百貨店	6,565	2,205	661,000	4,419	174,162	386	776
	趣味、娯楽用品	21,525	5,893	70,742	15,766	96,200	1,049	2,855
	そ の 他	125,575	50,397	641,389	75,952	442,623	10,456	17,975
	計	390,402	128,665	2,145,991	264,411	1,369,653	44,263	63,281

調査対象等：「(1)決算期別普通法人数」と同じである。

本 金 階 級 別 法 人 数										区 分
200 万円 以 上	500 万円 以 上	1,000万円 以 上	2,000万円 以 上	5,000万円 以 上	1 億円 以 上	5 億円 以 上	10億円 以 上	50億円 以 上	100 億円 以 上	
13,394	9,964	8,139	4,156	1,239	722	61	136	21	34	食 料 品、 製糸、紡績、ねん糸 織 物 ニ ッ ト 染 色 整 理 — その他の繊維工業 4 衣服その他の繊維製品 2 木材、木製品 1 家具、装備品 19 パルプ、紙、紙製品 3 新聞、出版、印刷 75 化学工業 10 石油製品 2 石炭製品 9 ゴム製品 1 皮革、皮革製品 16 窯業、土石製品 24 鉄 鋼 21 非鉄金属 15 金属製品 51 機 械 53 産業用電気機械器具 13 民生用電気機械器具 14 通信機械器具 40 輸送用機械器具 4 理化学機械器具 5 光学機械器具 1 時計、時計部品 22 その他 455 計
723	488	400	196	79	67	16	14	3	8	
2,098	1,688	1,390	766	148	51	3	4	3	2	
1,190	992	938	506	92	24	—	4	—	5	
1,316	904	705	320	98	49	5	7	—	1	
1,216	840	762	362	92	49	3	7	6	—	
10,279	7,097	5,929	2,204	459	142	6	18	3	4	
4,927	3,968	2,952	1,362	260	109	2	13	1	2	
5,286	3,500	2,275	787	173	59	7	8	2	1	
2,831	2,006	1,869	984	263	170	11	24	10	19	
17,107	9,464	7,596	2,578	623	348	21	31	5	3	
2,760	2,003	2,496	1,604	654	654	106	226	60	75	
181	140	160	133	53	38	3	15	9	10	
10	14	18	11	4	7	—	2	1	2	
1,212	803	711	343	91	75	11	15	3	9	
1,378	929	740	302	59	21	1	4	—	1	
4,297	3,797	3,501	2,535	747	391	43	78	13	16	
2,537	1,848	1,445	733	238	210	25	48	13	24	
999	732	645	407	148	175	32	44	9	21	
19,907	12,776	9,882	3,975	913	444	47	58	11	15	
15,632	11,156	8,821	3,546	1,035	642	103	182	30	51	
7,585	5,040	4,531	2,008	674	659	66	153	39	53	
2,559	1,675	1,477	739	257	124	21	23	6	13	
1,652	1,081	1,010	531	201	151	16	36	20	14	
5,651	3,796	2,875	1,358	481	396	49	110	35	40	
1,775	1,114	1,067	528	164	105	16	23	7	4	
1,283	779	599	272	85	58	13	11	3	5	
248	177	134	74	33	18	3	2	1	1	
14,513	9,634	7,271	2,750	715	428	39	62	18	22	
144,546	98,405	80,338	36,079	10,078	6,386	730	1,358	332	455	
13,358	11,531	10,343	5,064	1,213	663	40	47	6	—	飲 食 料 品 織 維 品 3 建築材料 — 家具、建具、じゅう器 2 医薬品、化粧品 12 機械器具 11 鉱物、金属材料 22 貿 易 品 8 その他 59 計
7,489	6,743	7,164	3,453	787	457	24	47	5	1	
11,718	9,327	8,471	3,416	633	312	11	15	2	3	
2,693	2,227	2,200	904	171	103	4	3	—	—	
2,439	1,642	1,627	755	198	163	18	31	10	2	
16,835	11,992	12,658	5,435	1,643	1,442	100	144	25	12	
3,397	2,883	3,465	1,864	497	416	37	38	14	11	
6,806	5,127	6,623	2,913	874	305	28	61	8	22	
16,376	12,644	13,378	6,033	1,371	806	60	56	9	8	
81,111	64,116	65,929	29,837	7,387	4,667	322	442	79	59	
35,592	20,564	9,754	2,746	542	184	22	13	1	—	飲 食 料 品 織 物 5 衣服、身回り用品 8 家具、建具、じゅう器 — 医薬品、化粧品 35 百貨店 — 趣味、娯楽用品 3 その他 51 計
3,304	2,333	1,427	408	66	9	—	—	1	—	
14,829	9,908	5,969	1,847	322	145	16	18	7	5	
16,793	9,979	5,938	1,598	246	112	11	21	3	8	
9,393	5,123	2,670	632	88	40	2	1	—	—	
1,612	1,415	1,073	566	243	333	30	80	16	35	
7,237	5,288	3,656	1,116	201	109	5	9	—	—	
41,948	28,168	18,465	6,092	1,557	781	47	78	5	3	
130,708	82,778	48,952	15,005	3,265	1,713	133	220	33	51	

(2) 業種別の普通法人数 (その2)

区 分	法人数	利益計上法人		欠損法人		資		
		事業年度数	所得金額	事業年度数	欠損金額	100万円未 満	100万円以 上	
建設業	建設	212,733	110,808	3,400,147	103,004	698,281	3,495	16,221
	職別計	216,336	106,184	2,069,803	111,162	429,564	8,229	28,039
	合計	429,069	216,992	5,469,950	214,166	1,127,844	11,724	44,260
運輸通信公益事業	鉄道	360	191	391,911	174	26,914	3	5
	道路旅客運送	7,614	3,264	91,756	4,410	54,475	190	857
	道路貨物運送	44,499	18,675	530,701	26,068	148,362	997	3,671
	水運	6,100	2,207	126,405	3,986	85,041	158	596
	倉庫	4,942	2,608	149,869	2,385	31,752	190	559
	放送	1,030	367	493,204	684	108,956	28	41
	電気供給	62	38	851,388	24	509	1	2
	ガス、熱供給	576	364	143,874	216	13,770	13	41
	その他の運輸、運輸付帯サービス、水道	16,478	6,166	262,169	10,507	143,492	623	1,509
	合計	81,661	33,880	3,041,276	48,454	613,273	2,203	7,281
サービス業	对个人サービス	61,752	19,799	267,056	42,360	217,037	6,804	9,872
	对事业所サービス	114,115	39,455	914,850	76,026	707,432	5,937	16,633
	映画	4,957	1,282	50,002	3,710	45,485	345	779
	娯楽	33,550	10,213	677,394	23,796	717,107	1,074	3,429
	その他のサービス	164,111	66,295	1,055,385	98,910	558,903	8,390	22,974
	自動車修理	34,789	16,277	83,134	18,655	50,375	3,060	5,929
	その他の修理	14,657	6,474	148,785	8,274	30,348	1,339	2,565
合計	427,931	159,795	3,196,606	271,731	2,326,686	26,949	62,181	
料飲旅館業	料理、飲食店	103,949	22,770	266,859	81,853	423,206	9,262	17,455
	旅館	25,273	6,515	151,768	18,948	384,864	1,794	3,429
	合計	129,222	29,285	418,627	100,801	808,070	11,056	20,884
農水産林業	農業	15,218	3,756	43,029	11,577	91,410	1,403	1,931
	漁業、水産養殖	4,899	1,137	21,522	3,804	75,372	127	422
	合計	20,117	4,893	64,551	15,381	166,782	1,530	2,353
鉱業	金属	159	31	24,527	129	3,268	5	11
	石油、天然ガス	84	22	396	63	18,321	3	6
	非金属	254	41	63,787	229	72,800	6	3
	合計	5,666	2,795	89,443	2,908	24,355	200	565
金融保険業	銀行、信託	161	154	2,843,135	8	266,676	-	-
	その他の金融	15,002	4,301	564,570	10,907	1,008,127	876	1,783
	証券、商品取引	5,244	785	126,987	4,523	680,386	141	527
	保険、保険サービス	16,762	7,089	894,280	9,782	56,524	3,083	3,432
合計	37,169	12,329	4,428,971	25,220	2,011,713	4,100	5,742	
不動産業	257,363	75,901	1,291,503	182,970	4,266,095	17,120	40,293	
その他の産業	6,968	2,392	114,158	4,642	168,829	579	843	
合計	2,561,830	956,214	37,189,280	1,623,068	18,667,829	165,929	344,621	

本 金 階 級 別 法 人 数										区 分		
200 万円 以 上	500 万円 以 上	1,000万円 以 上	2,000万円 以 上	5,000万円 以 上	1 億 円 以 上	5 億 円 以 上	10億円 以 上	50億円 以 上	100 億円 以 上			
70,256	51,404	43,904	23,092	3,077	1,054	56	101	29	44	総 合 建 設 } 職 別 建 設 } 計	建 設 業	
90,986	46,960	31,481	8,778	1,247	475	41	73	22	5			
161,242	98,364	75,385	31,870	4,324	1,529	97	174	51	49			
19	16	24	56	38	103	15	34	18	29	鉄 道 旅 客 運 送 } 道 路 貨 物 運 送 } 水 道 運 送 } 倉 庫 運 送 } 放 送 } 電 気 供 給 } ガ ス 、 熱 供 給 } 其 他 の 運 輸 、 運 輸 附 帯 サ ー ビ ス } 計	運 輸 通 信 公 益 事 業	
1,944	1,569	1,463	1,071	316	162	17	21	2	2			
10,820	10,408	12,054	5,493	764	241	18	23	3	7			
1,240	1,203	1,447	910	214	235	32	52	4	9	水 道 運 送 } 倉 庫 運 送 } 放 送 } 電 気 供 給 } ガ ス 、 熱 供 給 } 其 他 の 運 輸 、 運 輸 附 帯 サ ー ビ ス } 計	運 輸 通 信 公 益 事 業	
1,178	797	932	677	255	258	37	36	13	10			
110	61	93	104	42	304	95	124	7	21			
1	4	1	5	—	9	1	15	7	16	電 気 供 給 } ガ ス 、 熱 供 給 } 其 他 の 運 輸 、 運 輸 附 帯 サ ー ビ ス } 計	運 輸 通 信 公 益 事 業	
80	76	70	76	75	101	14	23	2	5			
4,054	3,749	3,584	1,664	768	409	49	54	3	12			
19,446	17,883	19,668	10,056	2,472	1,822	278	382	59	111	対 個 人 サ ー ビ ス } 対 事 業 所 サ ー ビ ス } 映 画 業 } 娛 楽 } そ の 他 の サ ー ビ ス } 自 動 車 修 理 } そ の 他 の 修 理 } 計	サ ー ビ ス 業	
21,957	12,564	7,135	2,450	601	308	28	29	2	2			
38,586	20,334	20,869	7,277	2,091	1,909	149	264	35	31			
1,594	873	848	326	87	82	10	9	1	3	映 画 業 } 娛 楽 } そ の 他 の サ ー ビ ス } 自 動 車 修 理 } そ の 他 の 修 理 } 計	サ ー ビ ス 業	
7,949	7,094	6,796	3,990	1,874	1,165	72	83	11	13			
54,753	31,742	31,335	10,772	2,546	1,365	107	111	12	4			
13,374	7,668	3,568	991	158	40	—	1	—	—	自 動 車 修 理 } そ の 他 の 修 理 } 計	サ ー ビ ス 業	
5,492	2,696	1,759	583	137	75	4	6	1	—			
143,705	82,971	72,310	26,389	7,494	4,944	370	503	62	53			
37,960	22,739	11,309	3,877	841	435	34	28	5	7	料 理 、 飲 食 店 } 旅 館 } 計	料 飲 旅 館 業	
6,834	5,319	3,893	2,212	854	721	65	129	13	10			
44,794	28,058	15,202	6,089	1,695	1,156	96	157	18	17			
4,996	3,603	1,924	960	244	139	10	7	—	1	農 業 、 水 産 養 殖 } 計	農 水 産 業	
1,499	1,467	833	415	96	32	2	2	2	2			
6,495	5,070	2,757	1,375	340	171	12	9	2	3			
20	24	34	17	10	22	2	8	2	4	金 石 原 油 、 天 然 ガ ス } 非 金 属 } 計	鉱 業	
14	20	14	14	3	8	—	2	—	—			
12	3	12	12	7	31	31	78	22	37			
1,402	1,340	1,222	718	152	59	3	5	—	—	金 石 原 油 、 天 然 ガ ス } 非 金 属 } 計	鉱 業	
1,448	1,387	1,282	761	172	120	36	93	24	41			
—	—	—	—	—	1	—	46	22	92			
3,416	2,828	2,839	1,578	616	750	106	146	33	31	銀 行 、 信 託 } そ の 他 の 金 融 } 証 券 、 商 品 取 引 } 保 險 、 保 險 サ ー ビ ス } 計	金 融 保 險 業	
1,126	923	1,101	546	262	403	82	90	16	27			
5,246	2,019	1,620	624	185	501	11	14	7	20			
9,788	5,770	5,560	2,748	1,063	1,655	199	296	78	170	銀 行 、 信 託 } そ の 他 の 金 融 } 証 券 、 商 品 取 引 } 保 險 、 保 險 サ ー ビ ス } 計	金 融 保 險 業	
79,649	52,096	40,561	18,235	5,010	3,670	259	379	53	38			
1,911	1,333	1,221	714	211	114	15	23	1	3			
824,843	538,231	429,165	179,158	43,511	27,947	2,547	4,036	792	1,050	合 計		

(3) 都道府県別の普通法人数

区分 国税局・ 都道府県	法人数	利益計上法人		欠損法人		資		
		事業年度数	所得金額 百万円	事業年度数	欠損金額 百万円	100万円 未満	100万円 以上	
東 京	東神奈川 千山葉梨 計	551,660	173,168	14,434,472	383,355	7,986,765	47,059	85,343
		172,527	54,489	1,296,624	119,046	960,934	12,904	27,502
		99,222	33,845	534,308	65,916	421,446	6,968	15,463
		15,922	5,854	139,362	10,169	79,992	1,031	1,737
		839,311	267,356	16,404,767	578,486	9,449,138	67,962	130,045
関 東	埼玉群長新 玉城木馬野湯 計	119,631	42,878	618,199	77,384	466,022	7,938	18,469
		42,433	17,044	328,856	25,598	166,898	2,141	4,821
		40,928	14,760	248,896	26,389	153,783	3,302	5,563
		41,163	13,946	360,086	27,469	192,697	3,444	5,244
		45,040	17,228	372,055	28,117	166,999	4,320	5,315
43,251	19,202	425,430	24,303	138,815	2,369	4,886		
332,446	125,058	2,353,522	209,260	1,285,215	23,514	44,298		
大 阪	大京兵奈和滋 阪都庫良山賀 歌計	211,430	75,879	5,480,485	136,927	2,709,749	9,148	23,859
		50,042	15,987	761,166	34,353	405,528	2,770	6,044
		85,368	31,789	1,054,281	54,104	594,706	4,652	10,496
		13,590	5,010	113,753	8,651	84,896	693	1,553
		14,457	5,415	130,851	9,126	69,768	825	1,951
15,522	6,488	158,726	9,135	69,032	731	1,657		
390,409	140,568	7,699,262	252,296	3,933,680	18,819	45,560		
札 幌	北海道	110,698	44,696	767,018	66,668	475,225	5,002	15,255
仙 台	宮岩福秋育山 城手島田森形 計	36,281	16,182	426,243	20,304	176,735	1,834	4,571
		16,401	8,469	138,019	8,052	53,007	724	1,840
		35,829	16,292	230,631	19,782	129,468	1,590	4,717
		15,273	7,998	114,468	7,386	56,632	1,051	2,241
		17,689	8,778	126,736	9,061	52,179	644	1,754
17,617	8,503	142,939	9,226	51,862	626	1,527		
139,090	66,222	1,179,037	73,811	519,884	6,469	16,650		
名 古 屋	愛静三岐 知岡重阜 計	140,450	53,743	2,680,795	87,738	717,893	9,714	17,281
		70,516	27,629	734,807	43,313	339,844	3,757	8,779
		25,607	11,245	257,008	14,525	82,023	1,359	3,033
		36,611	15,432	397,483	21,428	158,956	2,240	3,770
273,184	108,049	4,070,094	167,004	1,298,716	17,070	32,863		
金 沢	石福富 川井山 計	22,083	8,397	227,912	13,840	91,592	837	2,172
		16,755	7,610	173,881	9,269	55,082	576	1,757
		17,593	8,092	298,878	9,634	68,452	661	1,423
		56,431	24,099	700,670	32,743	215,125	2,074	5,352
広 島	広山岡鳥島 島口山取根 計	57,933	21,866	652,319	36,390	213,340	2,962	8,174
		22,443	10,173	225,295	12,417	77,361	1,352	3,086
		36,137	14,345	320,966	22,025	114,931	1,737	4,719
		9,427	4,544	56,335	4,950	30,160	611	1,161
		11,602	5,343	99,232	6,330	24,054	883	1,424
137,542	56,271	1,354,147	82,112	459,846	7,545	18,564		
高 松	香愛徳高 川媛島知 計	21,638	9,441	278,338	12,342	72,067	1,850	2,914
		25,182	9,773	236,094	15,560	91,042	1,421	3,282
		15,259	6,395	101,993	8,980	39,362	1,110	1,958
		11,594	5,309	88,427	6,372	30,841	658	1,385
		73,673	30,918	704,852	43,254	233,311	5,039	9,539
福 岡	福佐長 岡賀崎 計	73,447	32,656	943,141	41,313	342,667	3,619	9,243
		9,747	5,115	99,586	4,690	23,987	532	1,135
		19,825	9,373	158,484	10,561	74,147	1,765	2,763
		103,019	47,144	1,201,211	56,564	440,800	5,916	13,141
熊 本	熊大鹿宮 本分島崎 計	28,398	12,445	209,803	16,135	80,303	2,092	3,834
		20,761	8,769	163,922	12,140	60,373	1,846	3,398
		26,041	11,609	159,105	14,607	79,521	1,389	3,240
		16,891	7,779	103,579	9,199	43,550	1,028	2,304
		92,091	40,602	636,410	52,081	263,746	6,355	12,776
沖 縄	沖 縄	13,916	5,231	118,290	8,789	93,143	164	578
全 国	計	2,561,830	956,214	37,189,280	1,623,068	18,667,829	165,929	344,621

(注) この表は、(1)の表を都道府県別に示したものである。

本 金 階 級 別 法 人 数										区 分 国税局・都道府県		
200 万円 以 上	500 万円 以 上	1,000万円 以 上	2,000万円 以 上	5,000万円 以 上	1 億円 以 上	5 億円 以 上	10億円 以 上	50億円 以 上	100 億円 以 上			
163,192	96,240	92,804	39,649	12,239	10,999	1,146	1,987	433	569	東 京	奈 川 京 葉 梨	計
64,255	33,892	22,371	8,038	1,835	1,337	116	198	35	44			
36,989	20,921	12,875	4,259	1,012	598	41	70	12	14			
5,050	3,934	2,660	1,131	238	116	9	10	4	2			
269,486	154,987	130,710	53,077	15,324	13,050	1,312	2,265	484	629			
44,769	25,835	15,725	5,067	1,148	588	39	38	7	8	東 越 後	埼 茨 栃 群 島 新 玉 城 木 馬 野 潟	計
14,826	10,426	6,817	2,470	576	288	24	36	4	4			
14,569	9,396	5,277	2,078	482	224	10	20	4	3			
13,809	9,260	6,242	2,271	580	259	20	21	4	9			
14,652	9,879	6,733	2,963	743	370	30	26	5	4			
13,908	10,074	7,376	3,514	735	313	32	36	3	5			
116,533	74,870	48,170	18,363	4,264	2,042	155	177	27	33			
58,903	43,445	47,918	19,391	4,837	2,933	282	467	93	154	大 阪	大 京 兵 奈 和 滋 歌 阪 計	計
13,692	10,790	10,352	4,781	980	499	46	54	13	21			
24,852	18,325	17,052	7,338	1,514	838	93	137	31	40			
3,668	3,040	2,855	1,435	238	92	2	11	1	2			
4,307	3,067	2,787	1,142	255	103	6	9	1	4			
4,300	3,634	3,132	1,590	306	157	7	4	—	4			
109,722	82,301	84,096	35,677	8,130	4,622	436	682	139	225			
38,158	23,613	17,447	8,489	1,704	849	64	97	9	11	札 幌	北 海 道 宮 岩 福 秋 青 山 計	計
12,860	8,016	5,495	2,510	612	313	29	32	6	3			
5,268	3,974	2,669	1,391	353	159	10	11	—	2			
13,202	8,251	5,119	2,157	503	258	7	17	4	4			
4,983	3,172	2,332	1,079	281	117	4	10	1	2			
5,838	4,477	2,989	1,495	307	165	11	6	—	3			
5,225	4,440	3,346	1,839	404	181	7	18	3	1			
47,376	32,330	21,950	10,471	2,460	1,193	68	94	14	15			
43,507	30,444	25,435	9,906	2,280	1,475	116	211	41	40	名 古 屋	愛 静 三 岐 計	計
23,815	16,926	11,473	4,151	961	505	51	80	7	11			
8,160	6,037	4,527	1,850	386	208	16	26	2	3			
10,834	8,774	7,305	2,755	600	271	26	25	5	6			
86,316	62,181	48,740	18,662	4,227	2,459	209	342	55	60			
6,418	5,163	4,668	2,089	457	230	15	29	1	4	金 沢	石 福 富 計	計
5,257	3,992	3,396	1,380	264	100	18	10	1	4			
4,670	4,072	3,978	2,020	492	202	25	36	4	10			
16,345	13,227	12,042	5,489	1,213	532	58	75	6	18			
20,820	12,222	8,839	3,550	821	436	30	54	12	13			
7,474	4,985	3,426	1,593	317	174	9	17	4	6	広 島	広 山 岡 鳥 島 計	計
12,350	8,299	5,840	2,432	477	229	22	27	2	3			
3,080	2,278	1,379	701	135	69	3	10	—	—			
3,561	2,919	1,745	793	173	93	6	4	—	1			
47,285	30,703	21,229	9,069	1,923	1,001	70	112	18	23			
7,097	4,641	3,212	1,405	313	172	10	15	5	4	高 松	香 愛 徳 高 計	計
8,268	5,599	4,107	1,979	352	140	16	11	1	6			
4,872	3,753	2,243	1,024	195	93	5	4	1	1			
3,792	2,808	1,805	906	157	68	8	5	1	1			
24,029	16,801	11,367	5,314	1,017	473	39	35	8	12			
24,228	15,711	13,082	5,489	1,239	670	49	83	18	16	福 岡	福 佐 長 計	計
3,249	2,348	1,624	617	150	81	3	6	1	1			
6,474	4,233	3,009	1,114	295	142	16	10	1	3			
33,951	22,292	17,715	7,220	1,684	893	68	99	20	20			
9,741	6,300	4,106	1,706	405	180	18	13	2	1			
7,025	4,170	2,662	1,208	272	155	10	13	2	—	熊 本	熊 大 鹿 宮 計	計
9,915	6,252	3,385	1,299	360	172	14	11	2	2			
5,915	3,949	2,358	982	236	108	5	3	2	1			
32,596	20,671	12,511	5,195	1,273	615	47	40	8	4			
3,046	4,255	3,188	2,132	292	218	21	18	4	—			
824,843	538,231	429,165	179,158	43,511	27,947	2,547	4,036	792	1,050	全 国 計		

4-3 会社標本調査結果（抜粋）

会社標本調査の説明

1 この4-3における表は、稼働中の内国普通法人について、標本調査により調査したものうち、主要な計数について取りまとめたものである。

なお、この調査結果の詳細については、「平成5年分税務統計から見た法人企業の実態」（平成7年3月刊行）を参照されたい。

2 調査の対象は、平成5年2月1日から平成6年1月31日までの間に事業年度が終了した次に掲げる内国普通法人（日本銀行、証券取引所、商品取引所、金融先物取引所、日本原子力研究所、理化学研究所、日本科学技術情報センター、帝都高度交通営団の特殊な法人を除く。）について、平成6年6月30日現在で調査したものである。

なお、休業及び清算中の法人は調査の対象となっていない。

(1) 会社等（株式会社、有限会社、合名会社、合資会社及び協業組合をいう。以下同じ）

(2) 企業組合、相互会社及び医療法人

3 抽出率及び業種分類

(1) 抽出率

全税務署について、資本金階級別等に次の抽出率で標本法人を抽出し、調査した。

(2) 業種分類

会社等の業種は「日本標準産業分類（総務庁）」を基に17分類し、企業組合、相互会社及び医療法人を「その他の法人」として、合わせて18分類している。

区 分	平均抽出率
会社等	資本金 500万円未満 1.8%
	" 500万円以上 1,000万円未満 1.0%
	" 1,000万円以上 5,000万円未満 1.7%
	" 5,000万円以上 1億円未満 6.4%
	" 1億円以上 10億円未満 40.5%
	" 10億円以上 100%
企業組合	29.9%
相互会社	100.0%
医療法人	8.8%
全法人の平均	2.4%

(注) 1 全体の標本法人数は、62,038社である。
2 平均抽出率は、資本金階級別等の法人数に対する単純平均である。

業 種	産 業 分 類
農 林 水 産 業	農業、林業、漁業、水産養殖業
鉱 業	金属鉱業、石炭・亜炭鉱業、原油・天然ガス鉱業、非金属鉱業
建 設 業	総合工事業、職別工事業、設備工事業
製 造 業	
織 維 工 業	繊維工業
化 学 工 業	パルプ・紙・紙加工品製造業、化学工業、石油製品・石炭製品製造業、ゴム製品製造業、窯業・土石製品製造業
鉄鋼金属工業	鉄鋼業、非鉄金属製造業、金属製品製造業
機 械 工 業	一般機械器具製造業、電気機械器具製造業、輸送用機械器具製造業
食料品製造業	食料品製造業、飲料・飼料製造業
出版印刷業	出版・印刷・同関連産業
その他の製造業	上記以外の製造業
卸 売 業	各種商品卸売業、繊維・機械器具・建築材料等卸売業、衣服・食料・家具等卸売業、貿易業、その他の卸売業
小 売 業	各種商品小売業、織物・衣服・身の回り品小売業、飲食料品小売業、自動車・自転車小売業、家具・建具・じゅう器小売業、その他小売業
料理飲食旅館業	一般飲食店、その他の飲食店、旅館業
金融保険業	銀行・信託業、その他の金融業、証券業、商品取引業、保険業、保険媒介代理業、保険サービス業
不 動 産 業	不動産取引業、不動産賃貸・管理業
運輸通信公益事業	鉄道業、道路旅客運送業、道路貨物運送業、水運業、航空運送業、倉庫業、運輸に附帯するサービス業、通信業、放送業、電気業、ガス業、熱供給業、水道業
サ ー ビ ス 業	物品賃貸業、映画業、娯楽業、教育、その他のサービス業、分類不能の産業
そ の 他 の 法 人	企業組合、相互会社、医療法人

(1) 総括表

区 分	法人数	資本金額	営業収入金額	申告所得金額		調査所得金額		算出税額
				利 益	欠 損	利 益	欠 損	
		百万円	百万円	百万円	百万円	百万円	百万円	百万円
昭和63年分	1,851,673	49,314,007	1,103,218,374	40,257,749	5,425,808	40,862,509	5,373,625	16,471,898
平成元	1,962,026	56,324,831	1,225,400,498	46,686,085	4,982,334	47,412,256	4,941,833	19,123,041
2	2,078,270	67,029,463	1,403,972,680	49,682,512	6,791,755	50,381,219	6,746,856	19,534,704
3	2,216,880	72,336,595	1,511,812,174	48,794,465	10,383,875	49,521,540	10,166,033	18,203,571
4	2,291,375	75,135,326	1,490,927,748	42,250,644	12,804,337	42,918,821	12,719,678	15,705,604
5	2,344,121	78,257,483	1,501,866,374	35,988,692	15,374,599	36,407,736	15,249,776	13,325,268
<資本金階級別>								
100万円未満	143,736	65,916	41,889,517	555,185	213,259	564,816	212,420	204,471
100万円以上	297,034	325,413	27,239,932	381,446	648,414	390,194	641,942	126,581
200万円 "	746,313	2,128,324	79,564,118	1,049,328	1,770,953	1,083,325	1,761,177	344,472
500万円 "	494,376	2,830,763	92,805,782	1,745,650	1,689,428	1,800,015	1,656,057	609,947
1,000万円 "	416,322	4,586,968	149,450,402	3,599,690	2,066,847	3,687,510	2,056,972	1,285,797
2,000万円 "	172,447	4,777,151	162,329,079	3,604,698	1,466,088	3,682,495	1,459,807	1,322,746
5,000万円 "	41,339	2,705,655	158,584,137	2,399,861	1,592,693	2,425,866	1,588,737	894,033
1億円 "	24,910	5,086,251	165,098,434	4,061,672	2,584,370	3,960,740	2,544,522	1,482,447
5億円 "	2,337	1,581,112	35,760,071	909,323	372,586	918,684	371,214	344,501
10億円 "	3,611	7,596,497	108,620,749	3,111,125	1,271,928	3,153,026	1,261,359	1,182,378
50億円 "	719	4,966,929	49,559,271	1,740,616	375,677	1,763,885	378,215	661,455
100億円 "	987	41,606,505	430,964,882	12,830,099	1,322,358	12,977,180	1,317,354	4,866,440
合 計	2,344,131	78,257,483	1,501,866,374	35,988,692	15,374,599	36,407,736	15,249,776	13,325,268
<業 種 別>								
農 林 水 産 業	18,535	256,101	4,526,549	67,467	143,264	68,401	142,587	23,766
鉱 業	5,532	1,349,230	3,262,776	149,585	93,043	152,176	92,616	55,714
建 設 業	400,636	5,441,388	152,389,819	5,516,652	1,076,913	5,659,467	1,068,229	2,045,017
織 維 工 業	23,216	734,902	10,777,364	201,155	188,888	201,814	187,782	73,560
化 学 工 業	42,728	5,958,422	74,299,937	2,947,289	517,485	2,974,869	512,870	1,106,221
鉄 鋼 金 属 工 業	70,370	4,080,685	47,743,438	1,381,917	557,968	1,399,471	555,330	515,940
機 械 工 業	100,788	10,522,630	149,545,985	3,604,509	1,323,788	3,669,003	1,333,634	1,363,504
食 料 品 製 造 業	45,276	1,854,815	37,641,706	1,238,883	177,155	1,247,701	175,923	460,872
出 版 印 刷 業	47,450	681,750	18,705,479	627,921	202,758	659,262	199,202	241,291
そ の 他 の 製 造 業	116,482	2,476,206	52,624,753	1,548,147	666,599	1,567,927	665,119	574,948
卸 売 業	276,150	7,305,253	458,417,514	4,500,732	1,455,698	4,562,157	1,442,802	1,658,613
小 売 業	357,304	4,039,440	127,057,084	2,124,991	1,107,861	1,967,965	1,103,068	703,593
料 理 飲 食 旅 館 業	115,033	1,667,492	20,903,230	369,098	675,270	376,080	671,200	134,278
金 融 保 険 業	33,698	11,698,243	77,399,612	3,930,961	1,776,753	3,984,563	1,767,378	1,491,076
不 動 産 業	221,938	4,381,526	32,555,694	1,237,768	3,009,434	1,248,081	2,951,565	444,855
運 輸 通 信 公 益 事 業	76,298	9,436,000	78,166,875	2,887,316	519,414	2,919,408	510,286	1,081,189
サ ー ビ ス 業	373,371	5,939,739	116,450,410	2,958,491	1,761,193	3,041,437	1,749,376	1,092,608
そ の 他 の 法 人	19,326	433,663	39,398,149	695,810	121,114	707,955	120,810	258,223
(企 業 組 合)	(1,680)	(9,792)	(346,604)	(2,565)	(2,468)	(2,641)	(2,455)	(861)
(相 互 会 社)	(18)	(-)	(32,440,095)	(419,560)	(-)	(427,883)	(-)	(160,456)
(医 療 法 人)	(17,628)	(423,871)	(6,611,450)	(273,685)	(118,646)	(277,431)	(118,355)	(96,906)
合 計	2,344,131	78,257,483	1,501,866,374	35,988,692	15,374,599	36,407,736	15,249,776	13,325,268

(2) 利益及び欠損の状況

区 分	法 人 数 ①	利 益 計 上 法 人			欠 損 法 人			欠 損 法 人 の 割 合 ④/①
		法 人 数 ②	所 得 金 額 ③	1法人当たり 所 得 金 額 ③/②	法 人 数 ④	欠 損 金 額 ⑤	1法人当たり 欠 損 金 額 ⑤/④	
			百万円	百万円		百万円	百万円	%
昭 和 63 年 分	1,851,673	900,973	40,862,509	45.4	950,700	5,373,625	5.7	51.3
平 成 元	1,962,026	988,025	47,421,256	48.0	974,001	4,941,883	5.1	49.6
2	2,078,270	1,072,334	50,381,219	47.0	1,005,936	6,746,856	6.7	48.4
3	2,216,880	1,114,191	49,521,540	44.4	1,102,689	10,166,033	9.2	49.7
4	2,291,375	1,075,728	42,918,821	39.9	1,215,647	12,719,678	10.5	53.1
5	2,344,131	958,640	36,407,736	38.0	1,385,491	15,249,776	11.0	59.1
<資本金階級別>								
100万円未満	143,736	40,626	564,816	13.9	103,110	212,420	2.1	71.7
100万円以上	297,034	91,451	390,194	4.3	205,583	641,942	3.1	69.2
200万円 "	746,313	262,393	1,083,325	4.1	483,920	1,761,177	3.6	64.8
500万円 "	494,376	203,241	1,800,015	8.9	291,135	1,656,057	5.7	58.9
1,000万円 "	416,322	216,252	3,687,510	17.1	200,070	2,056,972	10.3	48.1
2,000万円 "	172,447	102,527	3,682,495	35.9	69,920	1,459,807	20.9	40.5
5,000万円 "	41,339	23,380	2,425,866	103.8	17,959	1,588,737	88.5	43.4
1億円 "	24,910	14,046	3,960,740	282.0	10,864	2,544,522	234.2	43.6
5億円 "	2,337	1,322	918,684	694.9	1,015	371,214	365.7	43.4
10億円 "	3,611	2,186	3,153,026	1,442.4	1,425	1,261,359	885.2	39.5
50億円 "	719	484	1,763,885	3,644.4	235	378,215	1,609.4	32.7
100億円 "	987	732	12,977,180	17,728.4	255	1,317,354	5,166.1	25.8
合 計	2,344,131	958,640	36,407,736	38.0	1,385,491	15,249,776	11.0	59.1
<業 種 別>								
農 林 水 産 業	18,535	5,212	68,401	13.1	13,323	142,587	10.7	71.9
鉱 業	5,532	2,842	152,176	53.5	2,690	92,616	34.4	48.6
建 設 業	400,636	220,327	5,659,467	25.7	180,309	1,068,229	5.9	45.0
織 維 工 業	23,216	5,885	201,814	34.3	17,331	187,782	10.8	74.7
化 学 工 業	42,728	19,738	2,974,869	150.7	22,990	512,870	22.3	53.8
鉄 鋼 金 属 工 業	70,370	23,392	1,399,471	59.8	46,978	555,330	11.8	66.8
機 械 工 業	100,788	31,832	3,669,003	115.3	68,956	1,333,634	19.3	68.4
食 料 品 製 造 業	45,276	18,687	1,247,701	66.8	26,589	175,923	6.6	58.7
出 版 印 刷 業	47,450	17,818	659,262	37.0	29,632	199,202	6.7	62.4
そ の 他 の 製 造 業	116,482	39,896	1,567,927	39.3	76,586	665,119	8.7	65.7
卸 売 業	276,150	129,617	4,562,157	35.2	146,533	1,442,802	9.8	53.1
小 売 業	357,304	128,034	1,967,965	15.4	229,270	1,103,068	4.8	64.2
料 理 飲 食 旅 館 業	115,033	29,980	376,080	12.5	85,053	671,200	7.9	73.9
金 融 保 険 業	33,698	12,543	3,984,563	317.7	21,155	1,767,378	83.5	62.8
不 動 産 業	221,938	74,977	1,248,081	16.6	146,961	2,951,565	20.1	66.2
運 輸 通 信 公 益 事 業	76,298	34,609	2,919,408	84.4	41,689	510,286	12.2	54.6
サ ー ビ ス 業	373,371	150,547	3,041,437	20.2	222,824	1,749,376	7.9	59.7
そ の 他 の 法 人	19,326	12,704	707,955	55.7	6,622	120,810	18.2	34.3
(企 業 組 合)	(1,680)	(503)	(2,641)	(5.3)	(1,177)	(2,455)	(2.1)	(70.1)
(相 互 会 社)	(18)	(18)	(427,883)	(23,771.3)	(-)	(-)	(-)	(-)
(医 療 法 人)	(17,628)	(12,183)	(277,431)	(22.8)	(5,445)	(118,355)	(21.7)	(30.9)
合 計	2,344,131	958,640	36,407,736	38.0	1,385,491	15,249,776	11.0	59.1

(3) 営業収入金額及び所得率

区 分	営 業 収 入 金 額		う ち 利 益 計 上 法 人				
			営 業 収 入 金 額		所 得 金 額		所 得 率
	百万円	仲 び 率	①	仲 び 率	②	仲 び 率	②/①
	百万円	%	百万円	%	百万円	%	%
昭 和 63 年 分	1,103,218,374	7.0	947,777,358	8.9	40,862,509	17.6	4.3
平 成 元	1,225,400,498	11.1	1,081,156,601	14.1	47,412,256	16.0	4.4
2	1,403,972,680	14.6	1,216,460,561	12.5	50,381,219	6.3	4.1
3	1,511,812,174	7.7	1,295,766,169	6.5	49,521,540	△ 1.7	3.8
4	1,490,927,748	1.4	1,259,635,216	△ 2.8	42,918,821	△ 13.3	3.4
5	1,501,866,374	0.7	1,136,379,966	△ 9.8	36,407,736	△ 15.2	3.2
<資本金階級別>							
100万円未満	41,889,517	△ 1.2	36,649,450	△ 3.3	564,816	△ 24.9	1.5
100万円以上	27,239,932	1.0	12,972,750	△ 10.0	390,194	△ 45.4	3.0
200万円 "	79,564,118	△ 4.3	40,509,736	△ 17.5	1,083,325	△ 34.3	2.7
500万円 "	92,805,782	△ 1.9	56,758,102	△ 9.0	1,800,015	△ 11.6	3.2
1,000万円 "	149,450,402	3.3	105,987,820	△ 5.0	3,887,510	△ 4.5	3.5
2,000万円 "	162,329,079	4.4	125,284,405	△ 4.0	3,682,495	△ 11.9	2.9
5,000万円 "	158,584,137	36.9	73,662,977	△ 24.8	2,425,866	△ 24.4	3.3
1億円 "	165,098,434	△ 5.4	128,135,091	△ 11.5	3,960,740	△ 14.6	3.1
5億円 "	35,760,071	△ 3.0	28,745,703	△ 11.2	918,684	△ 18.4	3.2
10億円 "	108,620,749	0.5	88,828,696	△ 5.0	3,153,026	△ 10.2	3.5
50億円 "	49,559,271	△ 6.8	43,018,577	△ 10.7	1,763,885	△ 10.4	4.1
100億円 "	430,964,882	△ 5.3	395,826,859	△ 9.4	12,977,180	△ 15.0	3.3
合 計	1,501,866,374	0.7	1,136,379,966	△ 9.8	36,407,736	△ 15.2	3.2
<業 種 別>							
農 林 水 産 業	4,526,549	△ 14.7	1,922,677	△ 17.1	68,401	△ 14.5	3.6
鉱 業	3,262,776	△ 20.9	2,473,205	△ 24.1	152,176	△ 30.4	6.2
建 設 業	152,389,819	4.7	134,028,440	3.5	5,659,467	△ 1.5	4.2
織 維 工 業	10,777,364	△ 6.6	5,981,029	△ 26.4	201,814	△ 35.2	3.4
化 学 工 業	74,299,937	△ 1.9	60,636,309	△ 8.4	2,974,869	△ 11.0	4.9
鉄 鋼 金 属 工 業	47,743,438	△ 9.2	33,878,678	△ 26.9	1,399,471	△ 35.2	4.1
機 械 工 業	149,545,985	△ 6.4	114,048,131	△ 16.6	3,669,003	△ 27.9	3.2
食 料 品 製 造 業	37,641,706	△ 2.8	31,346,936	△ 4.6	1,247,701	△ 6.2	4.0
出 版 印 刷 業	18,705,479	10.9	14,742,056	9.2	659,262	△ 15.1	4.5
そ の 他 の 製 造 業	52,624,753	△ 6.7	36,336,759	△ 20.7	1,567,927	△ 21.7	4.3
卸 売 業	458,417,514	6.6	334,352,147	△ 12.7	4,562,157	△ 16.0	1.4
小 売 業	127,057,084	△ 1.4	85,882,824	△ 8.0	1,967,965	△ 12.1	2.3
料 理 飲 食 旅 館 業	20,903,230	4.9	10,731,369	△ 6.9	376,080	△ 36.3	3.5
金 融 保 険 業	77,399,612	△ 15.0	70,316,031	△ 16.8	3,984,563	△ 12.8	5.7
不 動 産 業	32,555,694	△ 1.1	18,389,645	△ 7.1	1,248,081	△ 13.0	6.8
運 輸 通 信 公 益 事 業	78,166,875	1.1	65,875,346	△ 5.6	2,919,408	△ 17.2	4.4
サ ー ビ ス 業	116,450,410	11.3	78,719,693	4.3	3,041,437	△ 5.7	3.9
そ の 他 の 法 人	39,398,149	0.0	36,718,691	△ 1.6	707,955	△ 16.1	1.9
(企 業 組 合)	(346,604)	(8.1)	(203,066)	(7.0)	(2,641)	(△ 30.6)	(1.3)
(相 互 会 社)	(32,440,095)	(△ 2.6)	(32,440,095)	(△ 2.6)	(427,883)	(△ 22.4)	(1.3)
(医 療 法 人)	(6,611,450)	(14.4)	(4,075,530)	(6.5)	(277,431)	(△ 3.7)	(6.8)
合 計	1,501,866,374	0.7	1,136,379,966	△ 9.8	36,407,736	△ 15.2	3.2

(4) 益金処分

(単位:百万円)

区 分	役員賞与	支払配当	法人税額	その他の 社外流出	社内留保	合 計
昭和63年分	760,756	3,737,405	15,139,713	8,193,632	11,627,758	39,459,264
平成元	878,752	4,070,554	17,612,930	9,237,561	14,942,114	46,741,911
2	997,965	4,560,986	17,748,352	10,609,190	14,021,749	47,938,241
3	1,009,731	4,730,962	16,149,179	11,591,494	9,955,360	43,436,726
4	1,018,861	4,626,896	13,911,814	11,414,206	3,528,087	34,499,864
5	866,964	4,432,699	12,006,969	10,604,501	△ 1,558,897	26,352,237
<資本金階級別>						
100万円未満	5,590	20,408	95,660	655,549	42,551	819,757
100万円以上	18,329	24,113	123,443	109,726	△ 357,327	81,716
200万円 "	45,015	75,356	337,080	335,707	△ 954,385	161,227
500万円 "	83,144	88,674	590,633	459,955	△ 620,151	602,255
1,000万円 "	170,445	170,217	1,266,755	935,181	△ 122,749	2,419,850
2,000万円 "	193,423	214,437	1,287,858	1,152,660	△ 22,179	2,826,198
5,000万円 "	92,277	128,445	861,744	716,641	△ 671,103	1,128,003
1億円 "	113,766	284,517	1,437,668	1,185,499	△ 1,142,017	1,879,434
5億円 "	21,654	81,074	339,041	267,791	△ 34,942	674,617
10億円 "	47,298	369,037	1,130,014	846,203	△ 229,608	2,162,943
50億円 "	20,699	240,210	607,191	440,845	175,991	1,484,937
100億円 "	55,324	2,738,210	3,929,884	3,498,746	2,377,022	12,597,186
合 計	866,964	4,432,699	12,006,969	10,604,501	△ 1,558,897	26,352,237
<業 種 別>						
農 林 水 産 業	2,935	3,902	23,347	24,680	△ 79,463	24,601
鉱 業	4,020	22,665	34,056	85,538	△ 51,498	94,782
建 設 業	142,498	364,933	1,976,327	1,473,096	1,012,148	4,969,002
織 維 工 業	8,428	28,759	69,742	60,123	△ 94,583	72,470
化 学 工 業	52,772	451,303	1,017,862	781,957	437,580	2,741,474
鉄鋼金属工業	33,597	271,386	475,989	381,577	△ 205,906	956,644
機 械 工 業	83,721	760,193	1,145,110	986,790	△ 41,811	2,934,004
食 料 品 製 造 業	23,812	166,293	441,908	284,077	262,627	1,178,718
出 版 印 刷 業	21,255	43,282	227,535	171,178	70,920	534,169
その他の製造業	45,998	153,672	549,736	360,857	△ 10,752	1,099,511
卸 売 業	165,329	448,671	1,497,146	1,477,911	83,002	3,672,059
小 売 業	53,181	198,652	684,123	486,136	△ 227,979	1,194,713
料理飲食旅館業	12,070	31,942	129,250	122,815	△ 423,992	127,916
金 融 保 険 業	18,854	589,511	1,063,343	1,240,071	△ 343,787	2,567,991
不 動 産 業	34,199	132,484	450,430	585,071	△ 2,231,058	1,028,874
運輸通信公益事業	43,859	584,995	1,020,899	617,178	346,554	2,613,484
サ ー ビ ス 業	116,203	165,354	1,052,952	495,040	△ 254,367	1,875,182
その他の法人	4,234	14,703	147,214	670,408	192,867	1,029,426
(企業組合)	(278)	(216)	(814)	(1,144)	(△ 462)	(1,990)
(相互会社)	(1,743)	(14,487)	(52,848)	(621,793)	(142,260)	(833,131)
(医療法人)	(2,213)	(-)	(93,552)	(47,471)	(51,069)	(194,305)
合 計	866,964	4,432,699	12,006,969	10,604,501	△ 1,558,897	26,352,237

(5) 交際費、寄付金、引当金、減価償却費

(単位：百万円)

区 分	交 際 費 支 出 額	寄 付 金 支 出 額	貸倒引当金 期 末 残 高	賞与引当金 期 末 残 高	退職給与引当金 期 末 残 高	減価償却費(総額) 損 金 算 入 額
昭和63年分	4,550,261	393,739	3,449,514	6,007,926	10,892,975	27,111,309
平成元	4,976,964	422,272	3,958,007	6,703,463	11,566,319	30,182,162
2	5,627,426	549,069	4,555,788	7,591,551	11,949,107	32,805,616
3	6,140,740	563,384	4,799,633	8,154,467	12,746,185	36,986,615
4	6,207,831	533,799	4,931,099	8,854,019	12,921,536	38,673,738
5	5,945,117	523,558	4,967,949	8,909,546	13,757,049	38,928,270
<資本金階級別>						
100万円未満	144,345	13,569	173,554	275,568	332,742	502,655
100万円以上	268,172	2,359	12,093	34,642	15,058	675,436
200万円 "	843,098	6,994	49,996	102,287	47,516	1,929,956
500万円 "	766,415	12,696	76,964	166,160	97,650	1,820,284
1,000万円 "	999,414	19,274	174,723	440,626	247,150	2,875,585
2,000万円 "	696,592	37,501	264,941	640,349	497,066	2,795,940
5,000万円 "	285,308	36,446	202,335	605,091	651,137	2,101,973
1億円 "	454,105	85,368	831,399	1,332,917	1,423,614	3,790,140
5億円 "	109,772	11,842	108,806	396,515	650,217	1,105,503
10億円 "	290,579	44,014	432,884	993,529	1,329,159	4,208,363
50億円 "	154,042	20,947	220,061	522,582	756,285	2,211,928
100億円 "	933,275	232,548	2,420,191	3,399,280	7,709,453	14,910,508
合 計	5,945,117	523,558	4,967,949	8,909,546	13,757,049	38,928,270
<業 種 別>						
農 林 水 産 業	19,745	913	4,504	9,317	16,962	170,019
鉱 業	19,587	1,769	5,401	15,215	23,360	207,248
建 設 業	1,226,159	63,923	149,033	848,516	894,169	2,105,338
織 維 工 業	44,505	2,337	21,907	79,259	118,682	359,766
化 学 工 業	399,134	67,761	171,612	703,594	1,384,901	3,032,893
鉄 鋼 金 属 工 業	240,616	15,400	95,643	511,981	927,656	2,175,610
機 械 工 業	427,942	60,889	270,682	1,864,302	2,475,076	5,714,970
食 料 品 製 造 業	139,704	13,131	39,728	196,073	408,111	1,021,523
出 版 印 刷 業	137,716	11,685	31,428	224,875	448,319	572,169
そ の 他 の 製 造 業	239,359	25,156	90,817	331,905	438,823	1,293,972
卸 売 業	955,351	38,810	778,072	867,978	818,387	1,957,056
小 売 業	422,782	16,733	129,244	423,407	415,455	1,549,827
料 理 飲 食 旅 館 業	118,434	6,112	12,096	77,249	79,195	754,435
金 融 保 険 業	242,029	52,979	2,431,810	470,908	674,199	1,424,320
不 動 産 業	209,919	54,126	298,209	86,328	78,238	1,503,958
運 輸 通 信 公 益 事 業	323,348	48,116	66,121	1,118,341	3,758,295	7,395,303
サ ー ビ ス 業	669,874	25,150	196,036	759,958	424,072	7,170,289
そ の 他 の 法 人	108,913	18,571	175,608	320,338	373,149	519,576
(企 業 組 合)	(1,523)	(28)	(187)	(796)	(3,375)	(6,036)
(相 互 会 社)	(63,777)	(12,575)	(170,673)	(265,262)	(323,382)	(269,718)
(医 療 法 人)	(43,613)	(5,968)	(4,748)	(54,280)	(46,392)	(243,822)
合 計	5,945,117	523,558	4,967,949	8,909,546	13,757,049	38,928,270

(6) 所得階級別法人数

区 分	欠 損 法 人 数	利 益 計				
		100万円未満	100万円以上	200万円以上	500万円以上	1,000万円以上
昭 和 63 年 分	950,700	301,279	116,697	153,557	104,680	76,908
平 成 元	974,001	304,604	117,849	170,140	127,066	101,982
2	1,005,936	321,253	120,848	195,772	137,750	110,231
3	1,102,689	336,728	130,830	193,823	147,435	112,591
4	1,215,647	342,745	125,310	183,283	136,958	106,703
5	1,385,491	331,834	107,985	164,004	110,329	92,744
<資本金階級別>						
100万円未満	103,110	24,073	5,630	5,771	2,757	1,356
100万円以上	205,583	46,239	13,422	16,068	7,236	4,698
200万円 "	483,920	121,867	37,477	52,838	26,280	13,913
500万円 "	291,135	77,534	23,028	37,239	26,458	19,473
1,000万円 "	200,070	47,948	21,386	36,578	31,251	32,524
2,000万円 "	69,920	12,659	5,782	13,436	13,767	16,825
5,000万円 "	17,959	1,134	984	1,440	1,958	2,813
1億円 "	10,864	360	261	612	568	1,052
5億円 "	1,015	7	8	8	24	44
10億円 "	1,425	13	5	11	26	43
50億円 "	235	-	1	3	1	3
100億円 "	255	-	1	-	3	-
合 計	1,385,491	331,834	107,985	164,004	110,329	92,744
<業 種 別>						
農 林 水 産 業	13,323	1,580	409	1,247	632	577
鉱 業	2,690	584	178	457	375	348
建 設 業	180,309	71,176	27,154	42,066	24,443	23,200
織 維 工 業	17,331	1,949	574	952	825	468
化 学 工 業	22,990	2,934	1,903	2,911	2,350	2,813
鉄 鋼 金 属 工 業	46,978	7,451	2,130	3,293	2,536	1,942
機 械 工 業	68,956	9,192	2,540	4,997	4,492	2,986
食 料 品 製 造 業	26,589	5,978	2,054	2,159	2,047	2,322
出 版 印 刷 業	29,632	6,217	1,862	3,357	2,068	1,830
その他の製造業	76,586	14,762	3,351	7,737	4,043	3,082
卸 売 業	146,533	36,620	11,928	20,793	18,571	14,577
小 売 業	229,270	54,787	17,340	23,283	14,191	8,561
料理飲食旅館業	85,053	14,111	4,151	5,942	1,720	1,905
金 融 保 険 業	21,155	5,653	1,473	1,752	1,006	698
不 動 産 業	146,961	27,448	11,093	12,265	9,562	6,393
運輸通信公益事業	41,689	9,581	3,959	4,706	4,699	4,255
サ ー ビ ス 業	222,824	60,286	15,162	24,022	14,720	14,052
その他の法人	6,622	1,525	724	2,065	2,049	2,735
(企業組合)	(1,177)	(242)	(67)	(60)	(59)	(46)
(相互会社)	(-)	(-)	(-)	(-)	(-)	(-)
(医療法人)	(5,445)	(1,283)	(657)	(2,005)	(1,990)	(2,689)
合 計	1,385,491	331,834	107,985	164,004	110,329	92,744

上 法 人 数							合 計	区 分
2,000万円以上	5,000万円以上	1億円以上	2億円以上	5億円以上	10億円以上			
79,972	33,274	17,857	11,122	3,161	3,466	900,973	昭 和 63 年 分	
86,641	37,964	21,192	12,345	4,115	4,127	988,025	平 成 元	
98,452	42,040	23,528	13,493	4,714	4,253	1,072,334	2	
104,029	43,371	22,660	14,026	4,240	4,458	1,114,191	3	
99,827	39,498	20,635	12,776	4,168	3,825	1,075,728	4	
80,022	35,092	19,439	10,415	3,586	3,190	958,640	5	
							<資本金階級別>	
671	207	23	119	—	19	40,626	100万円未満	
3,032	527	129	96	—	4	91,451	100万円以上	
7,598	1,836	569	15	—	—	262,393	200万円 "	
12,679	4,260	1,683	886	1	—	203,241	500万円 "	
29,882	10,866	4,379	1,044	305	89	216,252	1,000万円 "	
19,875	10,843	6,651	2,324	307	58	102,527	2,000万円 "	
4,231	4,196	3,333	2,336	879	76	23,380	5,000万円 "	
1,897	2,141	2,325	2,818	1,272	740	14,046	1億円 "	
62	94	195	344	259	277	1,322	5億円 "	
88	108	128	376	485	903	2,186	10億円 "	
5	6	16	38	51	360	484	50億円 "	
2	8	8	19	27	664	732	100億円 "	
80,022	35,092	19,439	10,415	3,586	3,190	958,640	合 計	
							<業 種 別>	
571	136	38	15	4	3	5,212	農 林 水 産 業	
522	244	71	37	12	14	2,842	鉱 業	
19,144	6,490	3,442	2,005	732	475	220,327	建 設 業	
602	170	174	115	30	26	5,885	織 維 工 業	
3,464	1,258	768	768	231	338	19,738	化 学 工 業	
3,131	1,625	704	283	140	157	23,392	鉄 鋼 金 属 工 業	
2,658	1,839	1,744	695	306	383	31,832	機 械 工 業	
1,956	953	572	428	75	143	18,687	食 料 品 製 造 業	
1,295	570	259	226	60	74	17,818	出 版 印 刷 業	
4,080	1,042	1,195	313	154	137	39,896	そ の 他 の 製 造 業	
13,103	7,341	3,702	1,807	740	435	129,617	卸 売 業	
5,120	2,386	1,349	715	134	168	128,034	小 売 業	
1,196	475	272	132	29	47	29,980	料 理 飲 食 旅 館 業	
765	404	269	203	68	252	12,543	金 融 保 険 業	
4,859	1,867	687	534	166	103	74,977	不 動 産 業	
4,216	1,489	818	426	238	222	34,609	運 輸 通 信 公 益 事 業	
11,167	5,805	3,061	1,612	466	194	150,547	サ ー ビ ス 業	
2,173	998	314	101	1	19	12,704	そ の 他 の 法 人	
(21)	(8)	(-)	(-)	(-)	(-)	(503)	(企 業 組 合)	
(-)	(-)	(-)	(-)	(-)	(18)	(18)	(相 互 会 社)	
(2,152)	(990)	(314)	(101)	(1)	(1)	(12,183)	(医 療 法 人)	
80,022	35,092	19,439	10,415	3,586	3,190	958,640	合 計	

(7) 資本金階級別の同非別、青白別、組織区分別法人数

区 分	稼働中の 法人数	同 非 区 分			青 白 区 分	
		同 族 会 社		非同族会社	青 色	白 色
		留保金課税 の対象会社	非同族の 同族会社			
100万円未満	143,736	139,984	693	3,059	136,834	6,902
100万円以上	297,034	291,748	2,186	3,100	289,257	7,777
200万円 "	746,313	734,996	4,774	6,543	725,395	20,918
500万円 "	494,376	479,500	5,643	9,233	485,890	8,486
1,000万円 "	416,322	391,052	11,267	14,003	408,585	7,737
2,000万円 "	172,447	149,367	13,245	9,835	171,084	1,363
5,000万円 "	41,339	28,226	8,965	4,148	41,099	240
1億円 "	24,910	10,784	10,668	3,458	24,846	64
5億円 "	2,337	600	1,078	659	2,334	3
10億円 "	3,611	646	1,773	1,192	3,603	8
50億円 "	719	46	250	423	719	—
100億円 "	987	43	220	724	986	1
合 計	2,344,131	2,226,992	60,762	56,377	2,290,632	53,499

区 分	稼働中の 法人数	組 織 区 分				
		株式会社	有限会社	合名会社	合資会社	医療法人等
100万円未満	143,736	25,923	99,414	2,433	14,345	1,621
100万円以上	297,034	95,161	193,394	1,356	5,669	1,454
200万円 "	746,313	221,862	514,745	703	6,525	2,478
500万円 "	494,376	219,675	266,336	682	3,646	4,037
1,000万円 "	416,322	340,241	64,814	1,335	2,446	7,486
2,000万円 "	172,447	154,111	13,217	157	476	4,486
5,000万円 "	41,339	37,873	2,151	69	63	1,183
1億円 "	24,910	23,163	1,179	4	21	543
5億円 "	2,337	2,243	56	4	3	31
10億円 "	3,611	3,544	54	—	—	13
50億円 "	719	711	6	—	—	2
100億円 "	987	984	—	—	—	3
合 計	2,344,131	1,125,491	1,155,366	6,743	33,194	23,337

(8) 業種別、資本金階級別法人数

業種	500万円未満		500万円以上		1,000万円以上		1億円以上		10億円以上		合計	
	法人数	構成比	法人数	構成比	法人数	構成比	法人数	構成比	法人数	構成比	法人数	構成比
農林水産業	9,191	0.8	4,733	1.0	4,442	0.7	156	0.6	13	0.2	18,535	0.8
鉱業	1,936	0.2	1,225	0.2	2,114	0.3	127	0.5	130	2.4	5,532	0.2
建設業	197,090	16.6	91,387	18.5	110,386	17.5	1,514	5.6	259	4.9	400,636	17.1
繊維工業	11,451	1.0	4,781	1.0	6,670	1.1	255	0.9	59	1.1	23,216	1.0
化学工業	17,046	1.4	8,303	1.7	15,431	2.4	1,416	5.2	532	10.0	42,728	1.8
鉄鋼金属工業	35,941	3.0	14,632	3.0	18,687	3.0	871	3.2	239	4.5	70,370	3.0
機械工業	47,477	4.0	21,765	4.4	28,784	4.6	2,010	7.4	752	14.1	100,788	4.3
食料品製造業	22,052	1.9	9,203	1.9	13,128	2.1	713	2.6	180	3.4	45,276	1.9
出版印刷業	27,537	2.3	8,368	1.7	11,165	1.8	344	1.3	36	0.7	47,450	2.0
その他の製造業	59,528	5.0	25,151	5.1	30,644	4.9	961	3.5	198	3.7	116,482	5.0
卸売業	112,624	9.5	57,650	11.7	100,834	16.0	4,495	16.5	547	10.3	276,150	11.8
小売業	212,543	17.9	77,422	15.7	65,411	10.4	1,651	6.1	277	5.2	357,304	15.2
料理飲食旅館業	67,999	5.7	24,951	5.0	20,770	3.3	1,137	4.2	176	3.3	115,033	4.9
金融保険業	17,506	1.5	5,253	1.1	8,856	1.4	1,597	5.9	486	9.1	33,698	1.4
不動産業	113,712	9.6	46,106	9.3	58,240	9.2	3,477	12.8	403	7.6	221,938	9.5
運輸通信公益事業	25,526	2.2	15,772	3.2	32,601	5.2	1,913	7.0	486	9.1	76,298	3.3
サービス業	204,510	17.2	74,011	15.0	90,216	14.3	4,102	15.1	532	10.0	373,371	15.9
その他の法人	3,414	0.3	3,663	0.7	11,729	1.9	508	1.9	12	0.2	19,326	0.8
(企業組合)	(1,227)	(0.1)	(228)	(0.0)	(218)	(0.0)	(7)	(0.0)	(-)	(-)	(1,680)	(0.1)
(相互会社)	(18)	(0.0)	(-)	(-)	(-)	(-)	(-)	(-)	(-)	(-)	(18)	(0.0)
(医療法人)	(2,169)	(0.2)	(3,435)	(0.7)	(11,511)	(1.8)	(501)	(1.8)	(12)	(0.2)	(17,628)	(0.8)
合計	1,187,083	100	494,376	100	630,108	100	27,247	100	5,317	100	2,344,131	100

5 相続税

統計表を見る方のために

1 利用上の注意

この章は、平成5年中に相続又は遺贈により財産を取得した者（同一被相続人から財産を取得した者全員が差引税額のない場合を除く。）について、平成6年7月31日までの申告又は処理による課税事績を示したものである。

なお、一部について、平成4年以前に相続又は遺贈により財産を取得した者についての申告又は処理による課税事績について調査している。

2 用語の説明（平成5年分）

この章における用語の意義は、次のとおりである。

- (1) 加算贈与財産価額 相続人に相続開始前3年以内に被相続人から贈与された財産がある場合、相続税の課税価格に加算されるその贈与された財産の価額をいう。
- (2) 2割加算額 相続人の中に被相続人の一親等の血族及び配偶者以外の者がいる場合、その相続人の相続税額に加算されるその相続税額の20%に相当する金額をいう。
- (3) 納税猶予 相続人が農地等を相続して継続して農業を営む場合には、相続税額から農業投資価格に基づき計算された相続税額を差引いた残額が、20年間納付を猶予される。

3 相続税の率（平成5年分）

法定相続分に応ずる取得金額	700万円以下	1,400万円以下	2,500万円以下	4,000万円以下	6,500万円以下	10,000万円以下	15,000万円以下	20,000万円以下	27,000万円以下	35,000万円以下	45,000万円以下	100,000万円以下	100,000万円超
率	% 10	% 15	% 20	% 25	% 30	% 35	% 40	% 45	% 50	% 55	% 60	% 65	% 70
控除額	万円 —	万円 35	万円 105	万円 230	万円 430	万円 755	万円 1,255	万円 2,005	万円 3,005	万円 4,355	万円 6,105	万円 8,355	万円 13,355

（使用方法） 法定相続分に応ずる取得金額×率－控除額＝相続税の総額の基となる税額

4 相続税の主な諸控除

- (1) 税額控除 相続税額から控除される金額で次の種類がある。
- イ 贈与税額控除 加算贈与財産価額がある場合、その贈与を受けた財産に対し課税された贈与税の金額が相続税額から控除される。
- ロ 配偶者の税額軽減 配偶者の租税負担を軽減するためのもので、課税価格の合計額の配偶者の法定相続分相当額（その金額より8,000万円の方が大きい場合は8,000万円）と配偶者の課税価格（実際取得額）とのうち、いずれか少ない金額に対応する税額が、配偶者の相続税額から控除される。
- ハ 未成年者控除 未成年者の租税負担を軽減するためのもので、相続人が満20歳未満の法定相続人である場合に、その相続人が満20歳になるまでの年数1年につき6万円の割で計算した金額が相続税額から控除される。
- ニ 障害者控除 障害者の租税負担を軽減するためのもので、相続人が障害者でかつ法定相続人である場合に、その障害者が70歳になるまでの年数1年につき6万円（特別障害者の場合には12万円）の割で計算した金額が、相続税額から控除される。
- ホ 相次相続控除 被相続人が、今回の相続開始前10年以内に開始した相続により相続税を納付している場合に、前回算出された相続税額に一定の割合を乗じて算出された金額が、相続税額から控除される。
- (2) 遺産に係る基礎控除 4,800万円と950万円に法定相続人数を乗じて算出した金額との合計額が控除される。

5 - 1 課 税 状 況

(1) 課 税 状 況

区 分	相 続 人 の 数		金 額	
	人	百万円	人	百万円
取 得 財 産 価 額	171,371	18,364,648		
債 務 控 除 額	77,968	1,673,395		
加 算 贈 与 財 産 価 額	14,162	63,348		
課 税 価 格	実 171,532	16,754,530		
相 続 税 額	算 出 税 額	167,840	4,426,978	
	2 割 加 算 額	5,443	11,691	
	計	実 167,840	4,438,669	
税 額 控 除	贈 与 税	8,031	11,767	
	配 偶 者	31,100	1,239,959	
	未 成 年 者	3,960	1,552	
	障 害 者	2,513	2,960	
	相 次 相 続 額	6,994	21,145	
	外 国 税 額	6	287	
	計	実 49,313	1,277,671	
差 引 税 額	実 152,554	3,160,992		
納 税 猶 予 額	7,491	384,164		
納 付 税 額	実 150,851	2,776,828		
災 害 減 免 法 に よ る 免 除 税 額	-	-		
遺 産 に 係 る 基 礎 控 除 額	52,877	4,450,741		

調査対象等：平成5年中に相続又は遺贈により財産を取得した者について、平成6年7月31日までの間の申告又は処理（更正、決定等）による課税事績を「申告書、決議書等」に基づいて作成した。

(注) 1 「遺産に係る基礎控除額」欄の人員は被相続人の数である。

2 「相続人の数」欄の「実」は実人員を示す。

(2) 課税状況の累年比較

区 分	課 税 価 格		相 続 税 額	税 額 控 除	納 付 税 額		被 相 続 人 の 数
	相 続 人 の 数	金 額			相 続 人 の 数	金 額	
	人	百万円	百万円	百万円	人	百万円	人
昭和 63 年分	163,711	9,637,996	2,793,188	959,395	107,253	1,562,850	36,468
平成 元	140,983	11,768,592	3,799,578	1,072,168	124,160	2,393,048	41,655
2	161,254	14,105,780	4,579,888	1,214,404	142,286	2,952,675	48,287
3	183,567	17,841,679	6,155,964	1,703,962	154,888	3,965,122	56,554
4	177,688	18,820,149	5,364,840	1,513,096	156,467	3,409,878	54,449
5	171,532	16,754,530	4,438,669	1,277,671	150,851	2,776,828	52,877

(注) この表は、「(1)課税状況」を累年比較したものである。

(3) 国税局別の課税状況

国 税 局	項 目	課 税 価 格		納 付 税 額		被 相 続 人 の 数
		相 続 人 の 数	金 額	相 続 人 の 数	金 額	
		人	百万円	人	百万円	人
東 京	京	53,267	6,237,741	47,546	1,285,935	15,988
関 東	信 越	25,220	2,555,720	21,981	413,681	7,602
大 阪	阪 神	30,969	3,036,305	27,126	471,005	9,976
札 幌	幌 台	3,265	249,755	2,959	35,634	945
仙 台	台 屋	5,732	424,003	5,025	53,591	1,756
名 古 屋	屋 沢	28,129	2,456,933	24,418	324,810	8,736
金 沢	沢 島	3,056	246,325	2,653	26,159	986
広 島	島 松	7,968	577,199	6,793	57,464	2,640
高 松	松 岡	4,313	310,459	3,706	27,041	1,442
福 岡	岡 本	5,179	391,830	4,658	51,840	1,563
熊 本	本 縄	3,323	196,587	2,974	20,752	972
沖 縄	縄 糸	1,111	71,672	1,012	8,917	271
合 計		171,532	16,754,530	150,851	2,776,828	52,877

(注) この表は、「(1)課税状況」を国税局別に示したものである。

(4) 申告及び処理の状況

区 分	課 税 価 格		納 付 税 額		被相続人の数			
	相続人の数	金 額	相続人の数	金 額				
	人	百万円	人	百万円	人			
本 年 分	申 告 額	171,545	16,711,827	150,808	2,767,538	52,849		
	修正申告による増差額	2,953	82,617	4,920	20,615	1,905		
	更正による増差額	9	741	15	320	10		
	更正等による減差額	1,403	△ 40,788	1,993	△ 11,665	814		
	決 定 額	6	132	6	20	3		
計	実	171,532	16,754,530	実	150,851	2,776,828	実	52,877
過 年 分	申 告 額	3,883	297,229	3,534	55,725	1,416		
	修正申告による増差額	31,539	629,513	47,553	182,141	16,364		
	更正による増差額	331	15,126	454	5,647	197		
	更正等による減差額	9,736	△ 224,455	12,870	△ 115,095	5,329		
	決 定 額	51	1,740	51	263	23		
計	実	3,847	719,154	実	5,132	128,681	実	1,368
合 計	申 告 額	175,428	17,009,057	154,342	2,823,263	54,265		
	修正申告による増差額	34,492	712,131	52,473	202,756	18,269		
	更正による増差額	340	15,867	469	5,967	207		
	更正等による減差額	11,139	△ 265,243	14,863	△ 126,760	6,143		
	決 定 額	57	1,873	57	283	26		
計	実	175,379	17,473,685	実	155,983	2,905,509	実	54,245

調査対象等：「本的分」は平成5年中に相続又は遺贈により財産を取得した者について、平成6年7月31日までの申告又は処理（更正、決定等）による課税事績を、「申告書、決議書等」に基づいて作成した。

「過年分」は、平成4年以前に相続又は遺贈により財産を取得した者について、平成5年7月1日から平成6年6月30日までの間の申告又は処理（更正、決定等）による課税事績を、「申告書、決議書等」に基づいて作成した。

(5) 加算税の状況

区 分	過 少 申 告 加 算 税		無 申 告 加 算 税		重 加 算 税	
	相続人の数	金 額	相続人の数	金 額	相続人の数	金 額
	人	百万円	人	百万円	人	百万円
本 年 分	387	148	1,221	357	35	38
過 年 分	34,561	11,437	2,904	1,532	2,432	3,788
合 計	34,948	11,585	4,125	1,889	2,467	3,826

調査対象等：「(4)申告及び処理の状況」と同じである。

5 - 2 相続財産価格階級別

(1) 人員、課税価格、税額

課税価格階級	被相続人の数	課税価格	左のうち加算 贈与財産価額	納付税額	法定相続人の数
	人	百万円	百万円	百万円	人
1 億円以下	8,596	732,041	1,744	10,009	22,270
1 億円超	22,063	3,111,203	11,844	137,703	82,891
2 億円 "	8,424	2,048,464	8,021	182,978	35,074
3 億円 "	6,614	2,534,367	10,579	332,596	28,472
5 億円 "	2,729	1,603,454	6,663	276,115	12,120
7 億円 "	1,841	1,531,429	5,267	317,004	8,284
10 億円 "	1,840	2,493,320	10,096	630,779	8,499
20 億円 "	742	2,657,548	8,943	880,354	3,614
合 計	52,849	16,711,827	63,157	2,767,538	201,224

調査対象等：平成5年中に相続又は遺贈により財産を取得した者について、平成6年7月31日までに提出された「申告書（修正申告書を除く。）」に基づいて作成した。

(2) 法定相続人員別の被相続人数

(単位：人)

課税価格階級	法定相続人員別被相続人数											
	0人 のもの	1人 のもの	2人 のもの	3人 のもの	4人 のもの	5人 のもの	6人 のもの	7人 のもの	8人 のもの	9人 のもの	10人 のもの	10人超 のもの
1 億円以下	38	1,272	2,620	3,121	1,330	215	-	-	-	-	-	-
1 億円超	20	920	3,279	6,485	5,563	3,117	1,488	675	318	115	48	35
2 億円 "	3	251	1,002	2,146	2,054	1,370	787	405	204	89	52	61
3 億円 "	4	134	744	1,580	1,688	1,110	609	342	201	96	44	62
5 億円 "	-	55	283	612	657	455	293	179	119	37	19	20
7 億円 "	-	32	174	408	434	323	209	133	71	30	19	8
10 億円 "	1	23	136	409	444	335	238	118	63	34	18	21
20 億円 "	-	12	50	131	172	142	95	58	39	22	14	7
合 計	66	2,699	8,288	14,892	12,342	7,067	3,719	1,910	1,015	423	214	214

(注) この表は、「(1)人員、課税価格、税額」の「被相続人の数」欄を法定相続人員別に示したものである。

(3) 国税局別の被相続人数

(単位：人)

国 税 局	課 税 価 格 階 級								合 計
	1 億 円 以 下	1 億 円 超	2 億 円 超	3 億 円 超	5 億 円 超	7 億 円 超	10 億 円 超	20 億 円 超	
東 京	2,728	6,227	2,290	1,942	920	652	782	443	15,984
関 東 信 越	1,042	3,147	1,242	987	429	302	331	117	7,597
大 阪	1,717	3,976	1,611	1,337	539	350	341	199	9,970
札 幌	167	429	149	98	39	31	23	7	943
仙 台	317	806	295	198	54	39	39	8	1,756
名 古 屋	1,166	3,830	1,573	1,151	456	291	213	53	8,733
金 沢	179	430	148	126	46	33	23	1	986
広 島	519	1,218	418	295	106	51	29	2	2,638
高 松	280	692	229	182	33	24	21	2	1,443
福 岡	248	741	256	170	68	41	30	8	1,562
熊 本	203	456	156	110	23	14	4	2	968
沖 縄	30	111	57	38	16	13	4	—	269
合 計	8,596	22,063	8,424	6,614	2,729	1,841	1,840	742	52,849

(注) この表は、「(1)人員、課税価格、税額」の「被相続人の数」欄を国税局別に示したものである。

5 - 3 相続財産種類別

被相続人数、財産価額

財産等の種類	平成4年分		平成5年分			
	被相続人の数	取得財産価額	被相続人の数	取得財産価額		
	人	百万円	人	百万円		
土地	田（耕作権及び永小作権を含む。）	16,166	1,472,574	16,096	1,338,424	
	畑（耕作権及び永小作権を含む。）	18,345	2,215,543	18,423	1,822,690	
	宅地（借地権を含む。）	51,995	10,573,776	50,351	9,078,550	
	山林	11,830	461,061	11,896	422,581	
	その他の土地	11,000	747,139	11,379	684,147	
計	実	53,026	15,470,093	実	51,391	13,346,392
事業（農業）用財産	家屋、構築物	48,637	881,733	47,282	916,188	
	機械器具、農具、じゅう器、備品	8,713	24,552	8,428	25,272	
	商品、製品、半製品、原材料、農産物等	3,125	14,814	2,903	13,689	
	売掛金	2,296	16,254	2,264	13,013	
	その他の財産	3,252	24,654	3,459	26,012	
計	実	10,609	80,275	実	10,506	77,986
有価証券	特定同族会社の株式及び出資	11,500	593,659	11,458	560,518	
	同上以外の株式及び出資	28,587	575,038	28,477	603,066	
	公債及び社債	8,676	121,174	8,231	119,387	
	投資・貸付信託受益証券	10,204	173,781	9,599	176,333	
計	実	36,303	1,463,652	実	35,802	1,459,304
その他の財産	現金、預貯金等	53,103	1,505,134	51,677	1,537,209	
	家庭用財産	40,737	19,726	39,853	21,221	
	生命保険金等	9,215	326,305	9,337	347,043	
	退職金及び功労金等	4,450	187,403	4,525	189,978	
	立木	4,009	13,978	4,067	18,116	
	その他	40,841	422,013	40,522	409,189	
	計	実	42,868	949,699	実	42,463
合計	実	54,465	20,370,311	実	52,849	18,322,625
債務	借入金	44,629	1,489,082	44,099	1,525,018	
	葬式費用	52,945	151,052	51,335	148,866	
	計	実	54,188	1,640,134	実	52,565
差引純資産価額	実	54,465	18,730,177	実	52,849	16,648,742
加算贈与財産価額		7,068	59,902		7,191	63,157
課税価格	実	54,465	18,790,006	実	52,849	16,711,827

調査対象等：平成5年分は、その年中に相続又は遺贈により財産を取得した者について、平成6年7月31日（平成4年分は平成5年6月30日）までに提出された「申告書（修正申告書を除く。）」に基づいて作成した。

（注）「被相続人の数」欄の「実」は実人員を示す。

6 贈 与 税

統計表を見る方のために

1 利用上の注意

この章は、平成5年中に財産の贈与を受けた者のうち、贈与税額がある者（贈与税の配偶者控除を行ったことにより贈与税額がなくなった者を含む。）について、平成6年6月30日までの申告又は処理による課税事績を示したものである。

なお、一部について、平成4年以前に財産の贈与を受けた者についての申告又は処理による課税事績について調査している。

2 用語の説明（平成5年分）

この章における用語の意義は、次のとおりである。

- (1) 住宅取得資金の贈与 父母又は祖父母から、自己の居住の用に供する住宅の取得資金の贈与を受けた場合、一定の要件のもとで、500万円までの部分について、5分5乗方式により贈与税額を計算する。
- (2) 納 税 猶 予 贈与者の法定相続人であつて農業の後継者が贈与を受けた農地等の価格に対応する贈与税額は、一定の要件の下に納税が猶予される。

3 贈与税の税率等（平成5年分）

課税 税率等	1,500 千円 以下	2,000 千円 以下	2,500 千円 以下	3,500 千円 以下	4,500 千円 以下	6,000 千円 以下	8,000 千円 以下	10,000 千円 以下	15,000 千円 以下	25,000 千円 以下	40,000 千円 以下	100,000 千円 以下	100,000 千円 超
税 率	% 10	% 15	% 20	% 25	% 30	% 35	% 40	% 45	% 50	% 55	% 60	% 65	% 70
控 除 額	千円 -	千円 75	千円 175	千円 300	千円 475	千円 700	千円 1,000	千円 1,400	千円 1,900	千円 2,650	千円 3,900	千円 5,900	千円 10,900

4 贈与税の主な諸控除

- (1) 配 偶 者 控 除 婚姻期間が20年以上である配偶者から、居住用不動産又は居住用不動産を取得するための金銭の贈与を受けた場合で、贈与を受けた年の翌年の3月15日までにその居住用不動産を自己の居住の用に供し、かつ、その後引き続き居住の用に供する見込みであるときに、2,000万円と居住用不動産の価額とのいずれか少ない金額が、当該贈与による取得財産価額から控除される。
- なお、この配偶者控除は、同一の配偶者からは一生に一度しか適用を受けることができない。
- (2) 基 礎 控 除 1年間に贈与を受けた財産の価額の合計額から60万円が控除される。

6 - 1 課 税 状 況

(1) 課 税 状 況

区 分	人 員	金 額
	人	百万円
取得財産価額（本年分）	554,696	1,748,448
配偶者控除額	31,971	514,089
基礎控除額	554,696	332,818
基礎控除後の課税価格	実 529,552	901,446
贈与税額	499,185	189,611
外国税額控除	-	-
差引納付税額	499,185	189,610
納税猶予額	4,975	29,841
納付税額	実 494,239	159,768
災害減免法による免除税額	-	-
住宅取得資金の贈与額	41,079	135,001

調査対象等：平成5年中に財産の贈与を受けた者について、平成6年6月30日までの申告又は処理（更正、決定等）による課税事績を、「申告書、決議書等」に基づいて作成した。

(注) 1 取得財産価額が100万円以下のものについては、標本調査により推計した。

2 「人員」欄の「実」は実人員示す。

(2) 課税状況の累年比較

区 分	人 員	財 産 価 額	納 付 税 額
	人	百万円	百万円
昭和63年分	459,789	1,109,786	128,514
平成元	527,756	2,142,054	292,620
2	583,693	2,568,416	343,013
3	573,155	2,059,311	239,204
4	541,503	1,647,113	161,881
5	554,696	1,748,448	159,768

(注) 調査対象等は、「(1)課税状況」と同じである。

(3) 加算税の状況

区 分	過 少 申 告 加 算 税		無 申 告 加 算 税		重 加 算 税	
	人 員	金 額	人 員	金 額	人 員	金 額
	人	百万円	人	百万円	人	百万円
本年分	638	30	2,858	109	1	1
過 年 分	1,326	156	8,803	837	16	2
合 計	1,964	186	11,661	946	17	3

(注) 調査対象等は、「(4)申告及び処理の状況」と同じである。

(4) 申告及び処理の状況

区 分	取 得 財 産 価 額		納 付 税 額		
	人 員	金 額	人 員	金 額	
		人		人	
		百万円		百万円	
本 年 分	申 告 額	554,892	1,747,946	494,263	159,480
	修正申告による増差額	1,353	1,729	1,753	588
	更正による増差額	17	30	16	2
	更正等による減差額	643	△ 1,282	686	△ 304
	決 定 額	16	25	16	2
	計	実 554,696	1,748,448	実 494,239	159,768
過 年 分	申 告 額	17,891	52,109	13,857	7,362
	修正申告による増差額	2,689	4,788	2,879	1,995
	更正による増差額	10	500	11	344
	更正等による減差額	2,360	△ 7,183	2,454	△ 2,073
	決 定 額	52	1,905	52	1,160
	計	実 17,645	52,119	実 13,726	8,787
合 計	申 告 額	572,783	1,800,055	508,120	166,842
	修正申告による増差額	4,042	6,518	4,632	2,582
	更正による増差額	27	530	27	346
	更正等による減差額	3,003	△ 8,465	3,140	△ 2,377
	決 定 額	68	1,929	68	1,162
	計	実 572,341	1,800,566	実 507,965	168,555

調査対象等：「本年分」は平成5年中に財産の贈与を受けた者について、平成6年6月30日までの申告又は処理（更正、決定等）による課税事績を、「申告書、決議書等」に基づいて作成した。

「過年分」は平成4年以前に贈与を受けた者について、平成5年7月1日から平成6年6月30日までの間の申告又は処理による課税事績を、「申告書、決議書等」に基づいて作成した。

(注) 1 本年分の「申告額」欄は、全数調査と取得財産価額が100万円以下のものについての標本調査による推計値の合計額である。

2 「人員」欄の「実」は実人員を示す。

(5) 国税局別の課税状況

国 税 局	項 目	取 得 財 産 価 額		納 付 税 額	
		人 員	金 額	人 員	金 額
		人	百万円	人	百万円
東 京		164,442	542,395	147,084	60,939
関 東 信 越		68,130	230,466	59,879	20,240
大 阪		106,178	329,400	96,622	27,113
札 幌		15,975	40,910	14,242	3,365
仙 台		26,508	79,112	22,428	5,480
名 古 屋		83,366	259,623	75,118	22,478
金 沢		11,547	33,554	10,371	2,623
広 島		24,330	69,984	21,037	5,323
高 松		16,063	48,874	14,130	3,095
福 岡		21,086	65,732	18,201	4,919
熊 本		14,289	38,846	12,445	2,895
沖 縄		2,782	9,552	2,682	1,298
合 計		554,696	1,748,448	494,239	159,768

(注) この表は、「(1)課税状況」を国税局別に示したものである。

6 - 2 贈与財産価額階級別

(1) 人員、財産価額、税額

取得財産価額階級	人 員	取得財産価額	納 付 税 額
	人	百万円	百万円
100万円以下	193,103	150,102	3,418
100万円超	142,832	214,659	12,527
200万円 "	131,482	365,452	26,870
400万円 "	41,070	212,295	29,426
700万円 "	10,834	91,437	17,158
1,000万円 "	19,102	296,278	24,998
2,000万円 "	15,343	326,376	11,790
3,000万円 "	745	27,774	8,981
5,000万円 "	381	63,572	24,313
合 計	554,892	1,747,946	159,480

調査対象等：平成5年中に財産の贈与を受けた者について、平成6年6月30日までに提出された「申告書（修正申告書を除く。）」に基づいて作成した。

(注) この表の100万円以下については、標本調査に基づく推計値である。

(2) 国税局別の人員

(単位：人)

取得財産 価額階級	国 税 局									
	100万円 以 下	100万円 超	200万円 超	400万円 超	700万円 超	1,000 万円 超	2,000 万円 超	3,000 万円 超	5,000 万円 超	合 計
東 京	64,080	36,846	36,519	12,686	3,185	5,482	5,269	280	137	164,484
関 東 信 越	20,668	17,045	17,893	6,265	1,646	2,635	1,810	116	69	68,147
大 阪	42,151	25,725	22,268	6,856	1,728	3,892	3,399	109	69	106,197
札 幌	6,322	4,081	3,387	1,119	392	520	147	9	4	15,981
仙 台	7,539	8,043	6,492	2,386	731	984	272	44	20	26,511
名 古 屋	23,818	24,963	22,420	5,663	1,344	2,432	2,710	76	32	83,458
金 沢	3,931	3,327	2,665	727	196	396	291	12	1	11,546
広 島	8,176	7,014	5,962	1,420	398	827	517	10	8	24,332
高 松	5,610	4,271	3,958	992	297	561	304	47	28	16,068
福 岡	6,314	6,020	5,384	1,600	483	829	430	23	6	21,089
熊 本	4,113	4,653	3,586	984	333	447	157	16	5	14,294
沖 縄	381	844	948	372	101	197	37	3	2	2,785
合 計	193,103	142,832	131,482	41,070	10,834	19,102	15,343	745	381	554,892

(注) この表は、「(1)人員、財産価額、税額」の「人員」欄を国税局別に示したものである。

6-3 贈与財産種類別

受贈人員、財産価額

財産等の種類	平成4年分		平成5年分		
	人員	取得財産価額	人員	取得財産価額	
	人	百万円	人	百万円	
土地	田（耕作権及び永小作権を含む。）	20,570	83,129	24,331	77,914
	畑（耕作権及び永小作権を含む。）	17,745	57,279	19,551	55,952
	宅地（借地権を含む。）	166,067	773,327	180,797	810,198
	山林	15,691	36,537	19,855	39,801
	その他の土地	12,623	31,598	13,363	28,874
	計	実 217,396	981,870	実 215,952	1,012,739
家屋、構築物	37,954	68,244	43,731	78,355	
事業（農業）用財産	機械器具、農耕具、じゅう器、備品	41	56	128	89
	商品、製品、半製品、原材料、農産物等	70	72	88	68
	売掛金	4	6	14	22
	その他の財産	59	87	167	200
	計	実 167	222	実 292	379
有価証券	株式及び出資	88,701	183,778	100,191	207,320
	公債及び社債	942	1,836	1,107	1,698
	投資・貸付信託受益証券	1,470	1,809	1,010	1,465
	計	実 91,086	187,423	実 94,647	210,483
現金、預貯金等	214,991	383,965	234,595	417,940	
家庭用財産	7	4	-	-	
その他の財産	生命保険金等	4,792	9,003	5,889	10,848
	立木	1,682	1,036	2,080	937
	その他	7,451	15,277	7,293	16,264
	計	実 13,912	25,315	実 15,257	28,049
合計	実 541,701	1,647,044	実 554,892	1,747,946	

調査対象等：各年分とも、その年中に財産の贈与を受けた者について、翌年6月30日までに提出された「申告書（修正申告書を除く。）」に基づいて作成した。

（注）1 取得財産価額が100万円以下のものについては、標本調査により推計した。

2 「人員」欄の「実」は実人員を示す。

7 地 価 税

統計表を見る方のために

1 利用上の注意

この章は、平成5年1月1日午前零時の課税時期における地価税について、平成6年6月30日までの申告又は処理による課税事績を示したものである。

2 地価税の概要

(1) 地価税の創設

土地基本法に定められた土地についての基本理念のっとり、土地に対する適正かつ公平な税負担の確保を図りつつ土地政策に資するために制定された。

(2) 納税義務者

国内にある土地及び借地権等を有する個人及び法人

(3) 課税の対象

個人又は法人がその年1月1日午前零時（課税時期）において有する土地等

(4) 非課税とされる土地等

① 国、地方公共団体その他の法人税法別表第一に掲げる公共法人の有する土地等

② 社団法人・財団法人、学校法人、宗教法人その他の法人税法別表第二に掲げる公益法人等の有する土地等（定款等に定められた業務目的以外の用に供されている土地等や定款等に定められた業務目的の用に供されるための供用計画のない未利用地を除く。）

③ 一定の公益的な用途に供されている土地等

〔自然・国土保全等、医療・社会福祉等、文化・教育等、交通・通信等、水道・エネルギー等、その他に関するもの〕

④ 次の住宅の敷地（1,000㎡以下の部分に限る。共同住宅は一戸当たりで判定。）

イ 自己が所有し居住している住宅（1つに限る。）

ロ 他人に貸し付けられている住宅（法人が有するもので、当該法人の役員の住宅を除く。）

⑤ 1㎡当たりの評価額（更地価額）が3万円以下の土地

(5) 課税価格

個人又は法人が課税時期において有する土地等（非課税とされる土地等を除く。）の価額の合計額

（注）一定の用途に供されている土地等については、課税価格の計算に算入すべき価額が軽減される。

〔優良宅地分譲予定地等は5分の1、協同組合等の保有地その他は2分の1に軽減〕

(6) 基礎控除

次のいずれか多い金額

① 10億円（個人及び資本金1億円以下の中小法人等については15億円）

② 非課税土地を除く土地等の面積×3万円（注）

（注） イ その土地が借地権等の場合 3万円×借地権等の割合

ロ その土地が底地の場合 3万円×低地の割合

ハ 2分の1（5分の1）軽減特例の対象となる土地15千円（6千円）

(7) 税率

1,000分の3（平成4年の地価税の税率は1,000分の2）

(8) 申告・納付

① 課税時期において土地等を有する者は、その年の課税価格が基礎控除の額を超えるときは、その年の10月1日から同月31日まで（平成4年は11月16日から12月15日まで）の間に、申告する。

② 地価税の期限内申告書を提出した者は、地価税の額の2分の1に相当する金額を申告書の提出期限までに、その残額を翌年3月31日までに納付する。

7 - 1 課 税 状 況

(1) 課 税 状 況

区 分	個 人			法 人			合 計			
	件 数	課 税 価 格	税 額	件 数	課 税 価 格	税 額	件 数	課 税 価 格	税 額	
平成 4 年 分	12,345	36,284,308	35,386	28,734	305,595,924	496,300	41,079	341,880,232	531,686	
5	8,473	23,619,218	31,767	25,221	245,985,832	581,673	33,694	269,605,050	613,440	
本 年 分	申告額	8,712	24,108,456	32,932	25,250	245,961,986	581,589	33,962	270,070,442	614,522
	修正申告による増差額	311	59,881	142	1,511	566,376	1,563	1,822	626,257	1,704
	更正による増差額	-	-	-	-	-	-	-	-	-
	更正等による減差額	756	△ 549,119	△ 1,307	932	△ 542,530	△ 1,479	1,688	△ 1,091,649	△ 2,786
	決定額	-	-	-	-	-	-	-	-	-
計	実 8,473	23,619,218	31,767	実 25,221	245,985,832	581,673	33,694	269,605,050	613,440	
過 年 分	申告額	80	181,491	124	131	401,901	3,886	211	583,392	4,010
	修正申告による増差額	510	107,485	212	2,114	966,095	1,784	2,624	1,073,580	1,996
	更正による増差額	-	-	-	-	-	-	-	-	-
	更正等による減差額	1,215	△ 867,271	△ 1,491	2,010	△ 2,415,684	△ 4,355	3,225	△ 3,282,955	△ 5,846
	決定額	-	-	-	-	-	-	-	-	-
計	-	△ 578,295	△ 1,155	-	△ 1,047,688	1,314	-	△ 1,625,983	160	
合 計	申告額	8,792	24,289,947	33,056	25,381	246,363,887	585,476	34,173	270,653,834	618,532
	修正申告による増差額	821	167,366	354	3,625	1,532,471	3,346	4,446	1,699,837	3,700
	更正による増差額	-	-	-	-	-	-	-	-	-
	更正等による減差額	1,971	△ 1,416,390	△ 2,798	2,942	△ 2,958,214	△ 5,835	4,913	△ 4,374,604	△ 8,633
	決定額	-	-	-	-	-	-	-	-	-
計	-	23,040,923	30,612	-	244,938,144	582,987	-	267,979,067	613,600	

調査対象等：「本年分」は平成5年分について、平成6年6月30日までの間の申告又は処理（更正、決定等）による課税事績を「申告書、決議書等」に基づいて作成した。

「過年分」は平成4年以前分について、平成5年7月1日から平成6年6月30日までの間の申告又は処理（更正、決定等）による課税事績を「申告書、決議書等」に基づいて作成した。

(2) 加算税の状況

区 分	過 少 申 告 加 算 税		無 申 告 加 算 税		重 加 算 税	
	件 数	金 額	件 数	金 額	件 数	金 額
本 年 分	-	-	246	62	-	-
過 年 分	-	-	229	30	-	-
合 計	-	-	475	92	-	-

調査対象等：「(1)課税状況」と同じである。

(3) 国税局別課税状況

国 税 局	個 人			法 人			合 計		
	件 数	課 税 価 格	税 額	件 数	課 税 価 格	税 額	件 数	課 税 価 格	税 額
東 京	5,408	15,455,853	21,386	11,492	146,924,546	362,922	16,900	162,380,399	384,308
関 東	1,059	2,658,120	3,009	1,397	6,076,012	11,342	2,456	8,734,132	14,351
大 阪	1,125	3,060,127	4,101	6,141	56,617,185	132,800	7,266	59,677,312	136,900
札 幌	61	173,664	239	461	2,865,369	6,370	522	3,039,033	6,608
仙 台	87	230,119	288	530	2,375,645	4,530	617	2,605,764	4,818
名 古 屋	427	1,167,051	1,522	2,478	15,688,508	32,401	2,905	16,855,559	33,923
金 沢	40	101,184	124	340	1,795,250	3,669	380	1,896,434	3,793
広 島	71	209,188	305	776	4,760,489	9,778	847	4,969,677	10,084
高 松	38	93,492	101	396	1,860,748	3,343	434	1,954,240	3,445
福 岡	123	386,086	593	754	4,959,502	10,456	877	5,345,588	11,049
熊 本	12	24,997	21	314	1,526,424	3,105	326	1,551,421	3,126
沖 縄	22	59,337	79	142	536,154	956	164	595,491	1,035
合 計	8,473	23,619,218	31,767	25,221	245,985,832	581,673	33,694	269,605,050	613,440

(注) 1 この表は、「(1)課税状況」を国税局別に示したものである。

2 件数は、実件数を示す。

7 - 2 課 税 価 格 等

(1) 課税価格等の状況

区 分	個 人			法 人			合 計			
	件 数	面 積	金 額	件 数	面 積	金 額	件 数	面 積	金 額	
課 税 価 格	一 般	8,587	74,468	23,716,539	24,755	951,551	229,842,064	33,342	1,026,019	253,558,603
	1/2特例	458	593	80,082	5,595	259,686	14,901,731	6,053	260,279	14,981,813
	1/5特例	6	10	352	746	44,132	1,015,010	752	44,142	1,015,362
	計	実 8,589	75,071	23,796,973	実25,069	1,255,369	245,758,805	実33,658	1,330,440	269,555,778
基 礎 控 除	定 額	8,535	—	12,802,500	20,948	—	28,410,094	29,483	—	41,212,594
	面積比例	54	—	122,666	4,121	—	23,457,385	4,175	—	23,580,051
	計	実 8,589	—	12,925,166	実25,069	—	51,867,479	実33,658	—	64,792,645
税 額	—	—	32,626	—	—	581,534	—	—	614,160	

調査対象：平成5年分の課税価格等について、平成5年10月31日まで（期限内申告）に提出された申告書に基づいて作成した。

(2) 課税価格階級別

区分	課税価格階級	件 数	課 税 対 象 土 地 等 面 積	課 税 価 格	基 礎 控 除 額	税 額
個 人		件	千㎡	百万円	百万円	百万円
	30億円以下	6,494	46,512	13,191,804	9,742,653	10,347
	50億円 "	1,482	16,430	5,535,493	2,226,353	9,938
	100億円 "	497	8,393	3,336,028	762,823	7,720
	500億円 "	116	3,736	1,733,648	193,337	4,621
	1,000億円 "	—	—	—	—	—
	5,000億円 "	—	—	—	—	—
人	5,000億円 超	—	—	—	—	—
	計	8,589	75,071	23,796,973	12,925,166	32,626
法 人	30億円以下	12,547	166,920	25,438,366	17,198,586	24,714
	50億円 "	5,203	116,785	19,888,090	7,364,630	37,587
	100億円 "	3,785	138,502	26,186,248	5,900,965	60,901
	500億円 "	2,908	288,989	57,249,352	8,192,014	147,074
	1,000億円 "	314	102,023	21,589,823	2,540,583	57,049
	5,000億円 "	269	250,584	54,236,664	5,904,919	144,995
	人	5,000億円 超	43	191,566	41,170,262	4,765,782
	計	25,069	1,255,369	245,758,805	51,867,479	581,534
合 計	30億円以下	19,041	213,432	38,630,170	26,941,239	35,062
	50億円 "	6,685	133,215	25,423,583	9,590,983	47,525
	100億円 "	4,282	146,895	29,522,276	6,663,788	68,621
	500億円 "	3,024	292,725	58,983,000	8,385,351	151,695
	1,000億円 "	314	102,023	21,589,823	2,540,583	57,049
	5,000億円 "	269	250,584	54,236,664	5,904,919	144,995
	人	5,000億円 超	43	191,566	41,170,262	4,765,782
計	計	33,658	1,330,440	269,555,778	64,792,645	614,160

調査対象：平成5年分の課税価格階級について、平成5年10月31日まで（期限内申告）に提出された申告書に基づいて作成した。

（注）件数は、実件数を示す。

7-3 法人業種別及び資本金階級別

(1) 業 種 別

区 分	件 数	課 税 対 象 土 地 等 面 積	課 税 価 格	基 礎 控 除 額	税 額
	件	千㎡	百万円	百万円	百万円
農 林 水 産 業	64	1,832	300,451	102,095	595
鉱 業	47	5,379	490,377	162,858	983
建 設 業	1,254	60,723	11,556,582	2,448,006	27,287
製 造 業	6,898	702,479	74,714,208	21,381,461	160,026
卸 売 業	3,872	86,960	19,457,644	5,722,221	41,238
小 売 業	1,842	62,533	15,542,570	2,865,719	38,045
料 理 飲 食 旅 館 業	921	9,720	5,855,084	1,287,736	13,606
金 融 保 険 業	1,157	57,479	31,069,092	2,250,419	86,455
不 動 産 業	6,414	143,282	54,962,697	10,241,589	134,117
運 輸 通 信 公 益 事 業	781	69,549	19,908,374	2,226,511	53,059
サ ー ビ ス 業	1,819	55,433	11,901,726	3,178,864	26,123
計	25,069	1,255,369	245,758,805	51,867,479	581,534

調査対象：平成5年分の課税価格等について、平成5年10月31日まで（期限内申告）に提出された申告書に基づいて作成した。

（注）件数は、実件数を示す。

(2) 資 本 金 階 級 別

区 分	件 数	課 税 対 象 土 地 等 面 積	課 税 価 格	基 礎 控 除 額	税 額
	件	千㎡	百万円	百万円	百万円
100 万円未満	376	5,328	1,328,449	584,996	2,230
100 万円以上	316	2,412	1,048,633	479,234	1,698
200 万円 "	822	5,489	2,701,820	1,235,602	4,395
500 万円 "	1,096	8,805	3,638,502	1,651,069	5,946
1,000 万円 "	2,559	26,372	9,405,816	3,897,594	16,549
2,000 万円 "	4,802	84,319	18,644,654	7,381,385	33,798
5,000 万円 "	3,687	76,120	17,014,092	5,800,212	33,621
1 億円 "	7,681	242,314	49,269,925	10,528,988	116,140
10 億円 "	2,254	164,541	29,357,022	4,702,250	73,886
50 億円 "	571	78,300	12,036,551	2,001,616	30,123
100 億円 "	905	561,369	101,313,341	13,604,533	263,148
計	25,069	1,255,369	245,758,805	51,867,479	581,534

調査対象：「(1)業種別」と同じである。

（注）「100億円以上」には、保険業を営む相互会社に係る計数を含む。

8 有価証券取引税

(1) 課税状況

区 分	申告書又は徴収高計算書に記載された額					税 額	
	譲 渡 価 額				計 ①+②		
	課 税 ①	非課税 ②	他店振替等				
昭和63年度	1,883,512,396	1,582,172,386	1,626,017,954	3,465,684,782	2,077,779		
平成元	1,592,669,898	1,424,628,750	1,292,954,716	3,017,298,648	1,317,496		
2	1,125,928,499	1,500,951,854	1,033,441,486	2,626,880,353	756,544		
3	800,841,697	1,375,104,031	779,213,554	2,175,945,728	446,896		
4	702,538,528	1,727,084,648	787,472,084	2,429,623,176	302,847		
5	862,736,887	2,062,680,524	929,269,442	2,925,417,411	437,724		
申告納付分	第1種	甲 株券、出資証券	37,985,878	4,923,078	2,176,283	42,908,956	45,583
		証券投資信託の受益証券	236,276	6,268,310	46,023	6,504,586	284
		乙 転換・新株引受権付社債券	9,321,376	1,852,479	2,252,923	11,173,855	5,593
		地方債証券、社債券、公社債投資	74,844,284	79,696,055	32,921,082	154,540,339	7,484
		信託・貸付信託の受益証券	440,877,535	1,175,582,771	46,321,566	1,616,460,306	44,088
	丙 国債証券						
	小 計	563,265,348	1,268,322,692	83,717,877	1,831,588,040	103,031	
	第2種	甲 株券、出資証券	19,535,708	—	—	19,535,708	58,606
		証券投資信託の受益証券	240,558	—	—	240,558	720
		乙 転換・新株引受権付社債券	1,615,501	—	—	1,615,501	2,581
地方債証券、社債券、公社債投資		27,342,606	—	—	27,342,606	8,202	
信託・貸付信託の受益証券		86,495,178	—	—	86,495,178	25,942	
丙 国債証券							
小 計	135,229,551	—	—	135,229,551	96,051		
計	698,494,899	1,268,322,692	83,717,877	1,966,817,591	199,082		
特別徴収納付分	第2種	甲 株券、出資証券	65,475,352	7,022,397	52,527,724	72,497,749	196,425
		証券投資信託の受益証券	69,358	81,866	2,848,221	151,224	208
		乙 転換・新株引受権付社債券	9,544,505	947,563	8,893,321	10,492,068	15,270
		地方債証券、社債券、公社債投資	19,255,033	46,381,569	124,781,592	65,636,602	5,776
		信託・貸付信託の受益証券	69,897,741	739,924,438	656,500,706	809,822,179	20,963
丙 国債証券							
小 計	164,241,988	794,357,832	845,551,565	958,599,820	238,642		
合 計	862,736,887	2,062,680,524	929,269,442	2,925,417,411	437,724		
現金納付による分	現金納付したもの	—	—	—	—	—	
	徴収決定したもの	—	—	—	—	—	
総 計	862,736,887	2,062,680,524	929,269,442	2,925,417,411	437,724		

調査対象等：平成5年度内における有価証券取引税の申告及び処理による課税の事績を「有価証券取引税申告書」、「徴収高計算書」及び強制徴収に基づく徴収決定済額により作成した。

用語の説明：1 第1種とは、証券会社を譲渡者とする売買による譲渡をいう。

2 第2種とは、第1種以外の譲渡をいう。

3 特別徴収納付分とは、証券会社以外の者が、証券会社への委託により有価証券の譲渡をした場合又は証券会社へ有価証券の譲渡をした場合に、その証券会社とその譲渡が行われた際その譲渡に係る有価証券取引税を現金をもって徴収し、納付することをいう。

(注) 1 「非課税」欄は、非課税団体（国及び地方公共団体）、非課税有価証券（有価証券取引税法第7条）、有価証券の非課税の譲渡（有価証券取引税法第8条）に該当するものである。

2 「他店振替等」欄は、他の証券会社からの委託売付け又は買付けした有価証券若しくは自己の他の営業所から委託売付け又は振り替られた有価証券である。

(単位：件、百万円)

更正及び強制徴収		決 定		自 主 納 付		合 計	
譲渡価額	税 額	譲渡価額	税 額	件 数	税 額	課税譲渡価額	税 額
△ 184,073	△ 140	-	-	16,440	24,414	1,883,328,323	2,106,053
△ 126,583	△ 24	-	-	13,600	20,649	1,592,543,315	1,338,111
△ 136,663	31	-	-	14,248	26,303	1,125,791,836	782,878
△ 385,149	340	-	-	13,045	21,015	800,456,548	468,252
△ 160,929	△ 3	-	-	9,316	10,769	702,377,599	313,613
3,466	37	-	-	9,822	7,731	862,740,353	445,492
△ 1,743	△ 2	-	-	-	-	37,984,135	45,581
-	-	-	-	-	-	236,276	284
-	-	-	-	-	-	9,321,376	5,593
△ 4,879	△ 0	-	-	-	-	74,839,405	7,484
△ 3	△ 0	-	-	-	-	440,877,532	44,088
△ 6,624	△ 3	-	-	-	-	563,258,724	103,029
△ 3	△ 2	-	-	-	-	19,535,705	58,605
-	-	-	-	-	-	240,558	720
-	-	-	-	-	-	1,615,501	2,581
△ 3,785	△ 1	-	-	-	-	27,338,821	8,201
△ 1,016	△ 0	-	-	-	-	86,494,162	25,941
△ 4,803	△ 3	-	-	-	-	135,224,748	96,048
△ 11,427	△ 6	-	-	-	-	698,483,472	199,076
-	-	-	-	-	-	65,475,352	196,425
-	-	-	-	-	-	69,358	208
-	-	-	-	-	-	9,544,505	15,270
34	0	-	-	-	-	19,255,067	5,776
731	0	-	-	-	-	69,898,472	20,964
765	0	-	-	-	-	164,242,753	238,642
△ 10,662	△ 6	-	-	-	-	862,726,225	437,719
-	-	-	-	9,822	7,731	-	7,731
14,128	42	-	-	-	-	14,128	42
3,466	37	-	-	9,822	7,731	862,740,353	445,492

(2) 加算税の状況

区 分	金 額
	百万円
過少申告加算税	0
無申告加算税	0
重 加 算 税	-
不納付加算税	2
計	2

(3) 証券会社数

納 付 区 分	本店一 括納付 を選択 のもの	その他 のもの	計
本 店	199	69	268社
営業所	2,784	内 12 91	2,887 所

調査時点：平成6年3月31日
(注) 内書は納付税額のないものを示した。

有価証券取引税の税率

(平成元年4月1日以降)

第1種(証券会社を譲渡者とする売買による譲渡)

甲 … 譲渡価額の1万分の12

乙 … 譲渡価額の1万分の6

丙 … 譲渡価額の1万分の1

第2種(第1種以外の譲渡)

甲 … 譲渡価額の1万分の30

乙 … 譲渡価額の1万分の16

丙 … 譲渡価額の1万分の3

(4) 国税局別の課税状況

区分 国税局	申告納付分				特別徴収分		合計		証券会社 (本店)数	証券会社 営業所数
	第1種		第2種		第2種		課税譲渡 価額	税額		
	課税譲渡 価額	税額	課税譲渡 価額	税額	課税譲渡 価額	税額				
東京	億円 5,038,416	百万円 92,094	億円 1,092,152	百万円 81,462	億円 1,446,257	百万円 205,690	億円 7,576,829	百万円 384,482	社 138	所 1,033
関東信越	14,913	200	17,198	779	8,340	2,256	40,576	3,369	24	350
大阪	394,174	6,817	133,689	7,818	146,415	21,513	674,280	37,675	46	581
札幌	34,394	347	10,445	1,043	3,668	357	48,511	1,807	3	39
仙台	7,513	77	15,556	576	730	195	23,799	963	3	68
名古屋	102,063	2,711	30,487	2,310	25,641	5,383	158,192	10,732	23	368
金沢	14,740	149	11,397	507	2,876	849	29,013	1,695	11	84
広島	7,869	311	12,323	459	3,529	955	23,721	1,753	8	134
高松	5,775	63	13,291	510	2,289	672	21,355	1,294	6	83
福岡	9,654	228	10,467	378	1,662	486	21,783	1,168	3	86
熊本	1,033	11	3,923	156	334	95	5,294	289	1	46
沖縄	2,045	21	1,320	48	686	192	4,051	266	2	15
合計	5,632,587	103,029	1,352,247	96,048	1,642,428	238,642	8,627,404	445,492	268	2,887

(注) 1 この表は、「(1)課税状況」、「(3)証券会社数」を国税局別に示したものである。

2 合計欄には、現金納付による分を含む。

第Ⅲ編 間接国税編

- 9 消費税
- 10 酒税
- 11 たばこ税
- 12 揮発油税及び
地方道路税
- 13 石油ガス税
- 14 航空機燃料税
- 15 石油税
- 16 取引所税
- 17 印紙税
- 18 電源開発促進税

9 消 費 税

統計表を見る方のために

1 利用上の注意

この章は、平成5年4月1日から平成6年3月31日までの間に終了した課税期間に係る消費税の課税事績をそれぞれ示したものである。

2 消費税の概要

(1) 消費税の創設

昭和63年度の税制の抜本改革の一つとして、消費税が創設され、平成元年4月1日から適用された。

(2) 納税義務者

国内取引・・・課税資産の譲渡等を行う事業者

輸入取引・・・課税貨物を保税地域から引き取る者

(3) 課税標準

国内取引・・・課税資産の譲渡等の対価

輸入取引・・・保税地域からの引取価格

(4) 税額の計算

国内取引・・・納付税額 = $\frac{\text{売上げに係る消費税額}}{\text{課税期間中の課税売上高}} \times 3\% - \frac{\text{仕入れに係る消費税額}}{\text{課税期間中の課税仕入高}} \times 3\%$

輸入取引・・・納付税額 = 保税地域からの引取価格 $\times 3\%$

(注) 普通乗用自動車に係る税率については、平成4年3月31日までは6%、平成6年3月31日までは4.5%

(5) 申告及び納付

国内取引・・・課税期間(個人事業者=暦年、法人=事業年度)の終了後2か月以内に確定申告書を提出し、納付する。

(注) 個人事業者の申告・納付期限は、平成5年分までは翌年の3月31日までとなっている。

輸入取引・・・課税貨物を保税地域から引き取る時までに、輸入申告書を提出し、納付する。

(6) 免税取引及び非課税取引(国内取引分)

イ 輸出取引は、免税とされている。

ロ 非課税取引の主なものは、次のとおりである。

消費税の性格上、課税することになじまないもの	①土地の譲渡及び貸付け、②公社債や株式の譲渡、③利子、保険料、保証料、④郵便切手、印紙等の譲渡、⑤商品券の譲渡など
社会政策的な配慮に基づくもの	①社会保険医療等、②社会福祉事業法に規定する社会福祉事業等、③学校教育法に規定する学校の授業料、入学検定料、④住宅家賃など

(7) 事業者の納税事務負担を軽減するための措置等(国内取引分)

イ 納税義務の免除

基準期間の課税売上高が3,000万円以下の事業者は、納税義務が免除される。

なお、これらの事業者が、課税事業者選択届出書を提出した場合には、消費税の納税義務者となる。

ロ 簡易課税制度

基準期間の課税売上高が4億円以下(平成3年9月30日以前に開始した課税期間にあっては5億円以下)の事業者は、課税売上高だけから納付税額を計算できる簡易課税制度の適用を受けることができる。

(算式) 納付税額 = 課税期間の課税売上高 $\times 3\% \times (1 - \text{みなし仕入率})$

ハ 限界控除制度

課税期間の課税売上高が5,000万円未満(平成3年9月30日以前に開始した課税期間にあっては6,000万円未満)の事業者は、本来納付すべき税額から一定額(限界控除税額)を軽減する限界控除制度の適用がある。

(算式) 納付税額 = 本来納付すべき税額 - $\left[\frac{\text{本来納付すべき税額} \times \frac{\text{限界控除税額}}{2,000\text{万円}}}{5,000\text{万円} - \text{課税期間の課税売上高}} \right]$

(注) 平成3年9月30日以前に開始する課税期間にあっては5,000万円を6,000万円と2,000万円を3,000万円として計算する。

9 消費 税 表

(1) 課税状況

区 分	個人事業者		法 人		合 計		
	件 数	税 額 百万円	件 数	税 額 百万円	件 数	税 額 百万円	
平成元年度	納税申告	633,748	128,912	1,191,261	3,825,744	1,825,009	3,954,656
	還付申告	39,075	33,264	111,744	1,285,077	150,819	1,318,340
2	納税申告	703,525	194,105	1,326,155	5,386,357	2,029,680	5,580,462
	還付申告	51,474	80,975	74,390	1,225,177	125,864	1,306,152
3	納税申告計	755,650	203,758	1,439,791	6,009,105	2,195,441	6,212,863
	還付申告及び処理	39,630	74,928	66,951	1,166,966	106,581	1,241,894
4	納税申告計	754,473	264,995	1,530,758	6,429,485	2,285,231	6,694,481
	還付申告及び処理	20,695	37,419	66,201	1,085,541	86,896	1,122,960
5	納税申告計	767,265	249,952	1,622,064	6,836,380	2,389,329	7,086,332
	還付申告及び処理	18,408	30,228	65,561	988,191	83,969	1,018,419
現 年 分	一般申告及び処理	274,024	83,083	668,154	5,948,787	942,178	6,031,870
	簡易申告及び処理	493,241	166,869	953,910	887,593	1,447,151	1,054,462
	納税申告計	767,265	249,952	1,622,064	6,836,380	2,389,329	7,086,332
	うち限界控除適用分	437,507	77,649	329,900	61,877	767,407	139,526
既 往 年 分	還付申告及び処理	18,408	30,228	65,561	988,191	83,969	1,018,419
	申告及び処理による増差税額のあるもの	88,718	12,753	109,163	59,951	197,881	72,704
差 引 計	申告及び処理による減差税額のあるもの	4,994	1,495	10,040	19,570	15,034	21,065
	実	800,112	230,982	1,696,667	5,888,570	2,496,779	6,119,552
加 算 税		43,120	2,165	96,811	9,961	139,931	12,126

調査期間等：「現年分」は、平成5年4月1日から平成6年3月31日までに終了した課税期間について、平成6年6月30日現在の申告（国・地方公共団体等については平成6年9月30日までの申告を含む。）又は処理（更正、決定等）による課税事績を「申告書及び決議書」に基づいて作成した。

「既往年分」は、平成5年3月31日以前に終了した課税期間について、平成5年7月1日から平成6年6月30日までの間の申告（平成5年7月1日から同年9月30日までの間の国・地方公共団体等に係る申告を除く。）又は処理（更正、決定等）による課税事績を「申告書及び決議書」に基づいて作成した。

- (注) 1 平成元年度及び2年度は、当初申告による課税事績である。
 2 限界控除適用分の件数は、「納税申告計」の内訳であり、税額は限界控除税額である。
 3 税関分は含まない。
 4 件数欄の「実」は、実件数を示す。

付表 課税事業者（選択）届出件数

課税事業者届出書	課税事業者選択届出書	合 計
2,477,625 件	99,594 件	2,577,219 件

調査期間等：平成5年度末（平成6年3月31日現在）の届出件数を示している。

(注) 課税事業者でなくなった旨の届出書又は課税事業者選択不適用届出書を提出した者は含まない。

(2) 税関分の課税状況

区 分	納税申告件数	納税申告税額
平成元年度	4,313,709 件	923,074 百万円
2	4,466,456	1,071,374
3	4,725,675	978,603
4	4,775,429	911,954
5	5,290,020	840,867

調査期間等：各年4月1日から翌年3月31日までの間の申告又は処理による課税事績である。

(3) 都道府県別課税状況等(その1 個人事業者)

国税局・都道府道		区分		一般申告及び処理		簡易申告及び処理		納税申告計		うち限界控除適用件数
		件数	税額	件数	税額	件数	税額			
東	京	東神奈川	件	百万円	件	百万円	件	百万円	件	
		千山梨	27,190	8,567	54,861	20,106	82,051	28,673	50,819	
		計	12,888	3,048	19,940	6,302	32,828	9,349	20,786	
			9,165	2,260	15,365	4,878	24,530	7,137	14,662	
関信	東越	埼茨玉	10,583	2,440	19,457	5,652	30,040	8,092	18,451	
		栃城木	6,730	2,155	12,036	4,187	18,766	6,342	10,334	
		群馬	3,598	760	6,094	1,621	9,692	2,381	6,197	
		長野	4,099	1,080	6,706	1,887	10,805	2,966	6,593	
		新潟	4,093	991	7,686	2,334	11,779	3,325	7,133	
		計	5,043	1,521	8,916	3,056	13,959	4,577	7,624	
大	阪	大京阪	27,271	9,764	51,014	18,905	78,285	28,669	42,066	
		兵奈和	8,217	3,098	13,882	4,944	22,099	8,042	11,749	
		歌山	13,190	4,756	23,678	9,445	36,868	14,201	18,954	
		滋賀	3,896	1,561	6,782	2,660	10,678	4,221	5,365	
		計	3,344	1,357	6,610	2,614	9,954	3,971	4,803	
			3,168	1,072	5,473	2,137	8,641	3,209	4,460	
			59,086	21,609	107,439	40,705	166,525	62,314	87,397	
札	幌	北海	7,729	2,015	17,012	4,400	24,741	6,415	15,897	
仙	台	宮岩城	3,919	1,126	6,616	1,978	10,535	3,105	6,123	
		福手	2,993	856	4,794	1,742	7,787	2,598	4,080	
		秋島	3,473	913	6,333	1,829	9,806	2,742	5,686	
		青森	2,230	618	4,651	1,550	6,881	2,168	3,754	
		計	3,645	1,172	5,037	1,801	8,682	2,973	4,296	
			2,329	626	4,886	1,488	7,215	2,115	4,087	
名	古	愛知	19,878	5,830	32,589	10,719	52,467	16,549	30,180	
		三静	10,287	3,071	19,029	5,784	29,316	8,855	17,463	
		岐重	4,770	1,800	9,503	3,474	14,273	5,274	7,482	
		計	6,152	1,963	11,854	3,816	18,006	5,779	10,107	
金	沢	石川	3,105	1,094	6,262	2,144	9,367	3,238	5,183	
		福井	2,432	780	4,288	1,352	6,720	2,132	3,789	
		計	2,717	1,237	6,198	2,457	8,915	3,694	4,539	
			8,254	3,111	16,748	5,952	25,002	9,063	13,511	
広	島	広山	5,831	1,405	9,291	2,880	15,122	4,286	8,874	
		岡島	2,901	926	5,941	1,997	8,842	2,923	4,846	
		鳥取	3,306	828	5,551	1,617	8,857	2,445	5,180	
		計	1,178	298	2,007	634	3,185	932	1,861	
			1,411	420	3,183	1,047	4,594	1,466	2,586	
高	松	香川	1,674	328	2,818	762	4,492	1,091	2,820	
		愛媛	2,973	773	5,871	1,866	8,844	2,639	5,118	
		徳島	1,466	284	2,515	657	3,981	941	2,408	
		高知	1,772	694	3,351	1,234	5,123	1,928	2,711	
		計	7,885	2,079	14,555	4,519	22,440	6,598	13,057	
福	岡	福岡	9,942	3,113	18,767	6,734	28,709	9,847	15,696	
		佐賀	1,826	633	4,171	1,531	5,997	2,164	3,115	
		計	3,313	1,104	6,209	2,202	9,522	3,306	5,066	
			15,081	4,850	29,147	10,467	44,228	15,317	23,877	
熊	本	熊本	3,914	851	5,657	1,721	9,571	2,572	5,705	
		大鹿	1,986	453	3,533	1,099	5,519	1,553	3,308	
		宮崎	3,486	866	4,764	1,431	8,250	2,297	4,602	
		計	3,361	818	3,832	1,175	7,193	1,993	3,925	
			12,747	2,988	17,786	5,426	30,533	8,414	17,540	
沖	縄	沖縄	2,852	996	3,354	1,487	6,206	2,483	2,744	
全	国	計	274,024	83,083	493,241	166,869	767,265	249,952	437,507	

(注) この表は、「課税状況表の本年分」を都道府県別に示したものである。(加算税は除く。)

還付申告及び処理		既往年分の申告及び処理		合 計		区 分	
件 数	税 額	件 数	税 額	件 数	税 額	国税局・都道府県	
件	百万円	件	百万円	件	百万円		
2,806	9,976	10,250	1,364	86,877	20,060	東 京	東 神 奈 川 葉 梨 } 計
1,128	3,420	4,052	495	34,827	6,425		
588	1,203	3,072	353	25,737	6,287		
131	94	930	89	7,811	2,291		
4,653	14,693	18,304	2,301	155,252	35,063		
748	1,540	3,178	394	31,413	6,946	東 越	埼 茨 栃 群 長 新 } 計
318	337	1,976	246	19,377	6,251		
179	156	985	102	10,018	2,326		
220	134	1,200	151	11,188	2,983		
292	306	1,310	134	12,360	3,152		
241	227	1,660	194	14,469	4,544	98,825	26,203
2,207	3,247	13,119	1,646	82,705	27,068	大 阪	大 京 兵 奈 和 滋 } 計
462	492	3,244	342	22,940	7,892		
1,440	1,765	5,892	678	39,213	13,114		
231	386	1,677	181	11,106	4,017		
152	198	1,185	153	10,282	3,925		
160	165	1,208	156	8,969	3,201	59,217	
4,652	6,254	26,325	3,157	175,215	59,217	札 幌	北 海 道 } 計
465	488	2,506	209	25,739	6,135		
186	307	990	141	10,880	2,938		
145	65	919	101	8,077	2,634		
180	112	1,014	116	10,134	2,746		
67	32	733	68	7,018	2,205	仙 台	宮 岩 福 秋 青 山 } 計
124	64	710	147	8,892	3,055		
76	44	676	75	7,363	2,146		
778	624	5,042	647	52,364	15,724		
1,487	1,604	6,308	830	54,821	15,775		
576	559	3,625	338	30,291	8,634		
250	206	1,678	518	14,716	5,587		
339	218	1,835	230	18,617	5,792		
2,652	2,587	13,446	1,916	118,445	35,787		
134	163	1,275	85	9,588	3,160	金 沢	石 福 富 } 計
113	114	713	40	6,877	2,058		
121	64	1,253	103	9,115	3,734		
368	340	3,241	228	25,580	8,951		
306	535	1,614	215	15,682	6,966		
125	119	1,002	65	9,062	2,869		
149	126	1,046	127	9,162	2,446		
49	24	340	25	3,269	933		
50	28	400	30	4,684	1,468		
679	831	4,402	462	41,859	11,682		
123	92	569	61	4,691	1,060	高 松	香 愛 德 高 } 計
171	139	960	74	9,145	2,574		
63	36	419	50	4,091	954		
61	36	551	64	5,268	1,955		
418	303	2,499	248	23,195	6,543		
483	625	3,044	394	29,553	9,616	福 岡	福 佐 長 } 計
115	138	561	75	6,159	2,101		
206	179	918	118	9,836	3,245		
804	942	4,523	566	45,548	14,962		
253	146	1,032	84	9,936	2,510		
94	66	495	43	5,692	1,529		
232	82	700	77	8,567	2,292		
238	75	555	54	7,484	1,971		
817	369	2,782	258	31,679	8,303		
124	98	333	26	6,411	2,411	沖 縄	沖 縄 } 計
18,408	30,228	93,712	11,258	800,112	230,982		

(3) 都道府県別課税状況等 (その2 法 人)

国税局・ 都道府道	区 分		一般申告及び処理		簡易申告及び処理		納 税 申 告 計		うち限界性 除適用件数
	件 数	税 額	件 数	税 額	件 数	税 額			
東 京	東神奈川 千山葉梨 計	件	百万円	件	百万円	件	百万円	件	
		131,415	2,331,477	187,832	165,431	319,247	2,496,908	72,411	
		36,126	255,668	64,507	55,618	100,633	311,285	25,213	
		22,625	95,901	35,073	31,191	57,698	127,092	13,216	
4,173	21,322	6,154	6,006	10,327	27,328	1,859			
194,339	2,704,367	293,566	258,246	487,905	2,962,614	112,699			
関 信	東越 埼茨 栃群長新 計	26,615	118,006	48,268	40,718	74,883	158,724	18,156	
		10,897	56,102	16,959	16,602	27,856	72,704	5,268	
		9,965	43,822	17,169	14,172	27,134	57,994	6,358	
		10,791	54,560	16,309	14,152	27,100	68,711	6,098	
		11,464	63,809	18,306	16,637	29,770	80,447	6,438	
		12,554	69,086	17,254	16,953	29,808	86,038	5,358	
		82,286	405,385	134,265	119,233	216,551	524,618	47,676	
大 阪	阪都 大京 兵奈和滋 歌 計	65,324	733,736	71,164	68,373	136,488	802,109	24,538	
		14,852	98,043	17,824	16,250	32,676	114,293	6,335	
		23,934	196,412	28,777	28,589	52,711	225,002	9,458	
		4,202	20,659	4,516	4,682	8,718	25,341	1,406	
		4,393	19,391	5,096	5,175	9,489	24,566	1,514	
		4,709	26,208	5,922	6,066	10,631	32,274	1,775	
117,414	1,094,449	133,299	129,136	250,713	1,223,585	45,026			
札 幌	北 海 道	30,091	160,173	41,115	38,660	71,206	198,833	14,400	
仙 台	宮城 岩福 秋青 山 計	9,543	66,689	14,755	14,210	24,298	80,900	4,684	
		4,640	26,791	7,170	7,556	11,810	34,347	1,886	
		9,093	44,177	15,046	14,019	24,139	58,196	4,795	
		4,067	21,271	6,724	6,909	10,791	28,180	1,830	
		5,326	24,849	6,826	7,245	12,152	32,094	1,904	
		4,735	30,193	7,957	7,734	12,692	37,926	2,297	
37,404	213,970	58,478	57,673	95,882	271,643	17,396			
名 古 屋	愛静 三岐 計	41,130	362,941	53,884	50,176	95,014	413,118	18,639	
		19,568	121,146	28,780	27,283	48,348	148,429	9,238	
		7,858	43,334	9,879	10,197	17,737	53,531	2,988	
		11,012	64,736	14,526	14,284	25,538	79,020	4,334	
79,568	592,157	107,069	101,941	186,637	694,098	35,179			
金 沢	石福 富 計	6,444	39,044	8,749	8,680	15,193	47,724	2,745	
		5,198	31,521	6,807	6,523	12,005	38,045	2,125	
		5,609	46,488	7,053	7,867	12,662	54,355	1,838	
17,251	117,054	22,609	23,070	39,860	140,124	6,708			
広 島	島山 岡岡 島 計	15,430	109,969	21,943	20,777	37,373	130,745	7,260	
		5,724	39,164	9,337	9,335	15,061	48,498	2,641	
		9,560	55,385	14,227	13,481	23,787	68,865	4,576	
		2,488	13,044	4,013	3,912	6,501	16,956	1,190	
		2,898	15,128	5,207	5,134	8,105	20,262	1,451	
36,100	232,690	54,727	52,638	90,827	285,328	17,118			
高 松	香愛 徳高 計	5,835	35,867	8,727	7,693	14,562	43,560	3,176	
		6,644	37,284	10,250	10,153	16,894	47,437	3,159	
		4,002	16,647	6,176	5,484	10,178	22,131	2,016	
		3,289	14,786	4,870	4,874	8,159	19,660	1,380	
19,770	104,583	30,023	28,205	49,793	132,788	9,731			
福 岡	福佐 長 計	20,206	153,048	26,422	26,988	46,628	180,035	8,259	
		2,579	15,504	4,309	4,487	6,888	19,992	1,064	
		5,127	27,395	8,228	8,352	13,355	35,747	2,281	
27,912	195,947	38,959	39,827	66,871	235,774	11,604			
熊 本	熊大 鹿宮 計	6,866	34,318	11,050	10,678	17,916	44,996	3,509	
		4,601	23,789	8,307	7,985	12,908	31,773	2,597	
		6,250	31,078	10,003	9,596	16,253	40,674	3,144	
		4,075	18,245	6,738	6,406	10,813	24,651	2,000	
		21,792	107,429	36,098	34,665	57,890	142,094	11,250	
沖 縄	沖 縄	4,227	20,583	3,702	4,300	7,929	24,883	1,113	
全 国	計	668,154	5,948,787	953,910	887,593	1,622,064	6,836,380	329,900	

(注) この表は、「課税状況表の本年分」を都道府県別に示したものである。(加算税は除く。)

還付申告及び処理		既往年分の申告及び処理		合 計		区 分	
件 数	税 額	件 数	税 額	件 数	税 額	国税局・都道府県	
件	百万円	件	百万円	件	百万円		
21,463	446,844	25,031	12,872	343,000	2,062,937	東 京	東 京 奈 川 京 葉 梨 東 計
3,538	40,417	5,433	2,177	104,741	273,046		
1,722	16,809	3,379	1,290	59,813	111,574		
312	2,299	729	18	10,700	25,011		
27,035	506,368	34,572	16,322	518,254	2,472,567		
1,634	7,373	4,824	1,405	76,856	152,756	東 越	東 越 関 信 玉 城 木 馬 野 潟 計
694	4,886	1,903	765	28,716	68,583		
600	3,973	1,629	615	27,869	54,636		
645	4,108	1,768	365	27,838	64,969		
826	6,611	1,926	657	30,769	74,492		
785	5,566	1,460	366	30,686	80,838		
5,184	32,517	13,510	4,173	222,734	496,274		
9,737	224,782	11,647	5,588	146,888	582,915	大 阪	大 阪 歌 山 阪 都 庫 良 山 賀 計
1,080	10,360	2,433	655	33,894	104,588		
3,760	32,960	4,585	1,537	56,781	193,579		
342	1,907	864	167	9,112	23,602		
278	1,719	896	262	9,808	23,110		
364	2,032	906	186	11,050	30,428		
15,561	273,759	21,331	8,396	267,533	958,222		
1,608	15,284	4,520	1,065	73,342	184,614	仙 台	仙 台 城 手 島 田 森 形 計
538	4,663	1,758	791	25,015	77,027		
265	2,253	974	266	12,199	32,359		
544	8,279	1,487	305	24,840	50,222		
230	1,200	825	136	11,096	27,116		
345	3,584	909	199	12,582	28,710		
280	1,900	832	202	13,025	36,228		
2,202	21,879	6,785	1,900	98,757	251,663		
3,197	39,408	8,700	2,216	98,488	375,927	名 古 屋	名 古 屋 知 岡 童 草 計
1,084	16,752	4,106	870	49,631	132,547		
535	5,133	1,662	398	18,372	48,796		
788	4,764	2,309	212	26,417	74,468		
5,604	66,057	16,777	3,695	192,908	631,736		
415	3,272	1,024	160	15,667	44,613	金 沢	金 沢 川 井 山 計
472	2,444	676	220	12,513	35,821		
390	3,821	737	207	13,104	50,741		
1,277	9,537	2,437	588	41,284	131,175		
951	11,971	3,156	583	38,525	119,358		
464	3,391	1,285	253	15,621	45,360	広 島	広 島 島 口 山 取 根 計
504	4,361	1,627	379	24,397	64,883		
179	1,211	576	104	6,724	15,849		
176	767	585	83	8,315	19,579		
2,274	21,700	7,229	1,401	93,582	265,028		
374	5,537	1,149	192	14,993	38,215	高 松	高 松 香 愛 徳 高 計
534	5,028	1,319	249	17,498	42,657		
271	1,331	615	89	10,515	20,889		
219	1,323	614	88	8,449	18,426		
1,398	13,219	3,697	618	51,455	120,187		
1,170	12,337	3,144	802	48,052	168,501	福 岡	福 岡 福 佐 長 計
165	1,152	372	66	7,072	18,905		
373	2,074	697	268	13,809	33,941		
1,708	15,563	4,213	1,136	68,933	221,346		
419	1,840	1,102	326	18,406	43,482		
266	2,184	833	272	13,233	29,861	熊 本	熊 本 熊 本 分 島 崎 計
363	1,840	1,041	238	16,687	39,072		
241	2,990	566	67	11,081	21,728		
1,289	8,855	3,542	903	59,407	134,142		
421	3,454	590	185	8,478	21,614		
65,561	988,191	119,203	40,381	11,696,667	5,888,570	全 国 計	

(3) 都道府県別課税状況表(その3 合計)

区分 国税局・ 都道府県	一般申告及び処理		簡易申告及び処理		納税申告			還付申告及び処理		
	件数	税額	件数	税額	件数	税額	うち 限界控除 適用件数	件数	税額	
	件	百万円	件	百万円	件	百万円	件	件	百万円	
東京	京	158,605	2,340,044	242,693	185,538	401,298	2,525,581	123,230	24,269	456,820
	神奈川	49,014	258,716	84,447	61,919	133,461	320,635	45,999	4,666	43,837
	千葉	31,790	98,161	50,438	36,069	82,228	134,229	27,878	2,310	18,012
	山梨	6,871	22,084	11,028	7,541	17,899	29,624	6,139	443	2,393
	計	246,280	2,719,004	388,606	291,066	634,886	3,010,070	203,246	31,688	521,062
関信	埼玉	37,198	120,446	67,725	46,370	104,923	166,816	36,607	2,382	8,913
	茨城	17,627	58,257	28,995	20,789	46,622	79,045	15,602	1,012	5,222
	栃木	13,563	44,582	23,263	15,793	36,826	60,375	12,555	779	4,129
	群馬	14,890	55,639	23,015	16,038	37,905	71,678	12,691	865	4,242
	長野	15,557	64,800	25,992	18,971	41,549	83,771	13,571	1,118	6,917
	新潟	17,597	70,606	26,170	20,008	43,767	90,615	12,982	1,026	5,793
	計	116,432	414,330	195,160	137,969	311,592	552,300	104,008	7,182	35,216
大阪	大阪	92,595	743,500	122,178	87,278	214,773	830,779	66,604	11,944	228,029
	京都	23,069	101,141	31,706	21,194	54,775	122,335	18,084	1,542	10,852
	兵庫	37,124	201,168	52,455	38,034	89,579	239,202	28,412	5,200	34,725
	奈良	8,098	22,220	11,298	7,343	19,396	29,563	6,771	573	2,292
	和歌山	7,737	20,748	11,706	7,789	19,443	28,537	6,317	430	1,917
	滋賀	7,877	27,280	11,395	8,203	19,272	35,483	6,235	524	2,197
	計	176,500	1,116,058	240,738	169,841	417,238	1,285,899	132,423	20,213	280,013
札幌	北海道	37,820	162,187	58,127	43,060	95,947	205,248	30,297	2,073	15,772
仙台	宮城	13,462	67,816	21,371	16,188	34,833	84,004	10,807	724	4,970
	岩手	7,633	27,647	11,964	9,297	19,597	36,945	5,966	410	2,318
	福島	12,566	45,090	21,379	15,848	33,945	60,938	10,481	724	8,391
	秋田	6,297	21,889	11,375	8,459	17,672	30,348	5,584	297	1,232
	青森	8,971	26,021	11,863	9,046	20,834	35,067	6,200	469	3,648
	山形	7,064	30,819	12,843	9,222	19,907	40,041	6,384	356	1,944
	計	55,993	219,282	90,795	68,061	146,788	287,343	45,422	2,980	22,503
名古屋	愛知	61,008	368,771	86,473	60,895	147,481	429,667	48,819	4,684	41,012
	静岡	29,855	124,217	47,809	33,067	77,664	157,284	26,701	1,660	17,312
	岐阜	12,628	45,134	19,382	13,671	32,010	58,805	10,450	785	5,339
	三重	17,164	66,699	26,380	18,101	43,544	84,799	14,441	1,127	4,982
	計	120,655	604,821	180,044	125,735	300,699	730,556	100,411	8,256	68,644
金沢	石川	9,549	40,138	15,011	10,824	24,560	50,962	7,928	549	3,434
	福井	7,630	32,301	11,095	7,875	18,725	40,176	5,914	585	2,558
	富山	8,326	47,725	13,251	10,323	21,577	58,049	6,377	511	3,884
	計	25,505	120,165	39,357	29,022	64,862	149,187	20,219	1,645	9,877
広島	広島	21,261	111,374	31,234	23,657	52,495	135,031	16,134	1,257	12,505
	山口	8,625	40,090	15,278	11,332	23,903	51,422	7,487	589	3,510
	岡山	12,866	56,212	19,778	15,098	32,644	71,310	9,756	653	4,487
	鳥取	3,666	13,342	6,020	4,546	9,686	17,888	3,051	228	1,235
	島根	4,309	15,548	8,390	6,180	12,699	21,728	4,037	226	795
計	50,727	236,567	80,700	60,813	131,427	297,379	40,465	2,953	22,532	
高松	香川	7,509	36,195	11,545	8,455	19,054	44,650	5,996	497	5,628
	愛媛	9,617	38,057	16,121	12,019	25,738	50,076	8,277	705	5,167
	徳島	5,468	16,931	8,691	6,141	14,159	23,072	4,424	334	1,367
	高知	5,061	15,480	8,221	6,108	13,282	21,588	4,091	280	1,359
	計	27,655	106,662	44,578	32,724	72,233	139,386	22,788	1,816	13,522
福岡	福岡	30,148	156,161	45,189	33,722	75,337	189,883	23,955	1,653	12,962
	佐賀	4,405	16,137	8,480	6,018	12,885	22,155	4,179	280	1,290
	長崎	8,440	28,499	14,437	10,554	22,877	39,053	7,347	579	2,253
	計	42,993	200,797	68,106	50,294	111,099	251,091	35,481	2,512	16,505
熊本	熊本	10,780	35,168	16,707	12,399	27,487	47,568	9,214	672	1,986
	大分	6,587	24,242	11,840	9,084	18,427	33,326	5,905	360	2,250
	鹿児島	9,736	31,944	14,767	11,027	24,503	42,971	7,746	595	1,922
	宮崎	7,436	19,062	10,570	7,582	18,006	26,644	5,925	479	3,066
	計	34,539	110,417	53,884	40,092	88,423	150,508	28,790	2,106	9,224
沖縄	沖縄	7,079	21,579	7,056	5,787	14,135	27,366	3,857	545	3,552
全国計	942,178	6,031,870	1,447,151	1,054,462	2,389,329	7,086,332	767,407	83,969	1,018,419	

(注) この表は、「課税状況表の本年分」、「課税事業者(選択)届出件数」を都道府県別に示したものである。(加算税は除く。)

既往年分の申告及び処理		合 計		課 税 事 業 者 (選 択) 届 出 件 数			区 分
				課 税 事 業 者	課 税 事 業 者	合 計	
件 数	税 額	件 数	税 額	届 出	選 択 届 出		
件	百万円	件	百万円	件	件	件	
35,281	14,236	429,877	2,082,997	416,559	26,253	442,812	東 京 東 京 東 京 東 京 東 京 計
9,485	2,673	139,568	279,471	138,758	8,634	147,392	
6,451	1,643	85,550	117,861	86,843	4,165	91,008	
1,659	71	18,511	27,302	18,868	580	19,448	
52,876	18,623	673,506	2,507,631	661,028	39,632	700,660	
8,002	1,799	108,269	159,702	106,470	4,538	111,008	関 東 東 越 関 東 東 越 関 東 東 越 計
3,879	1,010	48,093	74,833	48,788	1,394	50,182	
2,614	716	37,887	56,962	37,548	1,263	38,811	
2,968	516	39,026	67,952	39,406	1,166	40,572	
3,236	790	43,129	77,645	42,937	1,598	44,535	
3,120	561	45,155	85,383	45,465	1,255	46,720	
23,819	5,393	321,559	522,477	320,614	11,214	331,828	
24,766	7,234	229,593	609,983	222,431	8,150	230,581	大 阪 大 阪 大 阪 大 阪 大 阪 大 阪 計
5,677	998	56,834	112,480	56,266	1,888	58,154	
10,477	2,216	95,994	206,693	93,575	3,845	97,420	
2,541	348	20,218	27,619	20,183	749	20,932	
2,081	415	20,090	27,035	20,384	481	20,865	
2,114	343	20,019	33,629	20,211	698	20,909	
47,656	11,553	442,748	1,017,439	433,050	15,811	448,861	
7,026	1,274	99,081	190,750	101,532	3,076	104,608	
2,748	931	35,895	79,965	36,373	1,222	37,595	
1,893	367	20,276	34,993	20,243	540	20,783	
2,501	421	34,974	52,968	35,175	1,013	36,188	
1,558	205	18,114	29,321	18,469	511	18,980	
1,619	346	21,474	31,765	21,745	639	22,384	
1,508	277	20,388	38,374	20,717	437	21,154	
11,827	2,546	151,121	267,387	152,722	4,362	157,084	
15,008	3,046	153,309	391,701	148,918	5,769	154,687	名 古 屋 名 古 屋 名 古 屋 名 古 屋 名 古 屋 計
7,731	1,208	79,922	141,181	78,097	2,470	80,567	
3,340	916	33,088	54,382	32,863	1,038	33,901	
4,144	442	45,034	80,259	44,803	1,233	46,036	
30,223	5,612	311,353	667,524	304,681	10,510	315,191	
2,299	245	25,255	47,773	25,045	654	25,699	金 沢 金 沢 金 沢 金 沢 金 沢 計
1,389	261	19,390	37,879	19,351	479	19,830	
1,990	310	22,219	54,475	22,228	562	22,790	
5,678	816	66,864	140,126	66,624	1,695	68,319	
4,770	799	54,207	123,324	54,059	1,919	55,978	
2,287	317	24,683	48,229	24,753	696	25,449	
2,673	506	33,559	67,329	33,568	1,002	34,570	
916	128	9,993	16,782	10,014	374	10,388	
985	113	12,999	21,046	12,959	349	13,308	
11,631	1,863	135,441	276,710	135,353	4,340	139,693	
1,718	252	19,684	39,275	19,332	674	20,006	高 松 高 松 高 松 高 松 高 松 計
2,279	323	26,643	45,232	26,846	752	27,598	
1,034	139	14,606	21,843	14,775	356	15,131	
1,165	152	13,717	20,381	14,035	360	14,395	
6,196	866	74,650	126,730	74,988	2,142	77,130	
6,188	1,195	77,605	178,117	79,497	2,510	82,007	福 岡 福 岡 福 岡 福 岡 福 岡 計
933	140	13,231	21,005	13,960	343	14,303	
1,615	386	23,645	37,186	24,313	656	24,969	
8,736	1,722	114,481	236,308	117,770	3,509	121,279	
2,134	410	28,342	45,992	28,699	1,177	29,876	
1,328	315	18,925	31,390	19,749	489	20,238	
1,741	315	25,254	41,364	26,201	539	26,740	
1,121	121	18,565	23,699	19,012	361	19,373	
6,324	1,161	91,086	142,445	93,661	2,566	96,227	
923	211	14,889	24,026	15,602	737	16,339	沖 縄 沖 縄
212,915	51,639	2,496,779	6,119,552	2,477,625	99,594	2,577,219	全 国 計

10 酒 税

統計表を見る方のために

1 利用上の注意

この章は、平成5年4月1日から平成6年3月31日までの間に製造場から移出された酒類について、平成6年4月30日までの申告又は処理による課税事績を示したものである。

2 酒税の概要

酒類とは、アルコール分1度以上を含んでいる飲料（アルコール専売法の適用を受けるアルコールを除く。）で、原料と製造方法の差異により10種類、11品目に分類している。

種類は、①清酒 ②合成清酒 ③しょうちゅう ④みりん ⑤ビール ⑥果実酒類 ⑦ウイスキー類 ⑧スピリッツ類 ⑨リキュール類 ⑩雑酒である。

各酒類の基準アルコール分及び基準税額（1ℓ当たり従量税率）は次表のとおりである。

種 類	品 目	基準アルコール分等	基 準 税 額	
清 酒		15 度	133,700 円	
合 成 清 酒		15 度	65,700 円	
しょうちゅう	しょうちゅう甲類	25 度	119,800 円	
	しょうちゅう乙類	25 度	70,800 円	
み り ん		13.5 度	21,600 円	
ビ ー ル			208,400 円	
果 実 酒 類	果 実 酒		46,300 円	
	甘 味 果 実 酒	12 度	85,000 円	
ウイスキー類	ウ イ ス キ ー	40 度	982,300 円	
	ブ ラ ン デ ー			
スピリッツ類	ス ピ リ ッ ツ	37 度	331,400 円	
	原料用アルコール			
リキュール類		12 度	85,000 円	
雑 酒	発 泡 酒	麦芽67%以上のもの	208,400 円	
	粉 末 酒		276,400 円	
	その他の雑酒	みりに類似するもの	13.5 度	21,600 円
		その他のもの	12 度	85,000 円

10-1 酒税関係総括表

酒税関係総括表

区 分	課税数量	税 額	製成数量	販売(消費)数量	製造場数	販売場数	
	kℓ	百万円	kℓ	kℓ	場	場	
昭和63年度	8,543,393	2,084,757	8,257,180	8,250,621	3,389	175,091	
平成元	8,559,379	1,765,572	8,414,287	8,540,495	3,323	176,550	
2	9,065,845	1,842,243	8,764,678	9,034,694	3,326	176,953	
3	9,267,013	1,881,896	9,013,868	9,281,026	3,311	176,944	
4	9,432,306	1,877,816	9,170,324	9,426,778	3,301	177,521	
5	9,533,678	1,864,600	9,151,815	9,380,119	3,273	178,126	
酒	1,421,279	177,662	1,026,318	1,362,122	2,386	—	
合成清酒	42,463	2,677	35,648	36,925	4	—	
しょうちゅう	甲類	359,337	45,067	369,784	340,347	47	—
	乙類	289,276	19,920	279,189	248,385	350	—
計	648,609	64,988	648,965	588,738	397	—	
みりん	92,567	2,003	90,509	87,614	32	—	
ビール	6,894,763	1,434,262	6,964,225	6,756,477	42	—	
果実酒	果実酒	57,512	2,490	41,605	107,911	235	—
	甘味果実酒	9,239	857	9,415	13,195	14	—
	計	66,749	3,347	51,020	121,098	249	—
ウイスキー類	ウイスキー	142,418	129,649	143,973	186,361	20	—
	ブランデー	28,905	26,445	26,643	44,280	4	—
	計	171,323	156,094	170,618	230,635	24	—
スピリッツ類	26,292	9,187	32,318	35,628	11	—	
リキュール類	163,159	13,857	128,702	149,266	67	—	
雑酒	発泡酒	1,428	112	1,366	2,068	—	—
	粉末酒	50	14	78	466	1	—
	その他の雑酒	4,978	398	2,045	9,073	60	—
	計	6,456	523	3,489	11,610	61	—
合計	9,533,678	1,864,600	9,151,815	9,380,119	3,273	178,126	

調査期間：課税数量、税額、製成数量及び販売（消費）数量は平成5年4月1日から平成6年3月31日までの間である。

調査時点：製造場数及び販売場数は平成6年3月31日現在である。

用語の説明：1 課税数量とは、税額決定の基礎となるべき酒類の数量をいう。

2 製成数量とは、酒類の生産数量をいう。

3 販売（消費）数量とは、酒類小売業者の販売数量のほか、酒類製造者及び酒類卸売業者の消費者への直売数量を含めた数量をいう。

関連表：「10-2」の「(1)課税状況」、「10-3」の「(1)製成数量」、「10-4」の「(1)酒類の販売（消費）数量」、「10-5」の「(1)酒類の製造免許場数」、「10-5」の「(2)酒類販売業免許場数及び酒類販売業者数」

(注) 「販売（消費）数量」欄は、沖縄分を含まない。

10-2 課 税 状 況

(1) 課 税 状 況

区 分	課				税		
	一 般 税 率 適 用		特 定 税 率 適 用		計		
	数 量	税 額	数 量	税 額	数 量	税 額	
	ℓ	百万円	ℓ	百万円	ℓ	百万円	
清 酒	1,476,967	184,842	—	—	1,476,967	184,842	
合 成 酒 類	43,202	2,724	—	—	43,203	2,724	
し ょ う ちゅう	甲 類	377,984	48,062	1,424	69	379,409	48,132
	乙 類	293,827	20,231	21	1	293,850	20,231
計	671,813	68,293	1,446	70	673,257	68,363	
み り ん	108,699	2,354	—	—	108,699	2,354	
ビ ー ル	7,083,352	1,473,563	—	—	7,083,352	1,473,563	
果 実 酒 類	果 実 酒	55,930	2,436	4,382	181	60,317	2,617
	甘 味 果 実 酒	8,200	789	1,368	92	9,567	881
	計	64,131	3,225	5,753	273	69,885	3,498
ウ イ ス キ ー 類	ウ イ ス キ ー	145,183	132,046	218	48	145,401	132,094
	ブ ラ ン デ ー	29,757	27,061	—	—	29,757	27,061
	計	174,942	159,107	218	48	175,160	159,155
ス ピ リ ッ ツ 類	ス ピ リ ッ ツ	26,589	9,284	—	—	26,589	9,284
	原 料 用 ア ル コ ー ル	70	30	—	—	70	30
	計	26,658	9,314	—	—	26,658	9,314
リ キ ュ ー ル 類	54,419	6,592	118,737	7,981	173,157	14,574	
雑 酒	発 泡 酒	1,454	114	—	—	1,454	114
	粉 末 酒	50	14	—	—	50	14
	そ の 他 の 雑 酒	5,421	435	0	0	5,421	435
	計	6,925	563	0	0	6,925	563
合 計	9,711,117	1,910,578	126,148	8,372	9,837,266	1,918,950	

調査期間等：平成5年4月1日から平成6年3月31日までの間に製造場から移出された酒類について、平成6年4月30日までの申告又は処理による課税事績である。

用語の説明：未納税移出とは、製造場から移出するとき酒税の免除を受けて移出するものをいう。

(注) 1 「特定税率適用」欄は、酒税法第22条第3項（アルコール分が13度未満のもの（発泡性を有するものに限る。）に対する税率）該当のものを示す。

2 「酒税法第30条第1項、第2項及び第3項」欄は、酒類製造者がその製造場から移出した酒類を当該製造場に戻し入れた場合の酒税額の控除等を示す。

3 税関分は含まない。

控		除		課 税 実 数		免 除		区 分
酒 税 法 (第30条第1項、 第2項及び第3項)		災害減税法 (第7条 第1項)				未納税移出	輸 出 免 税	
数 量	税 額	数 量	税 額	数 量	数 量			
kl	百万円	kl	百万円	kl	百万円	kl	kl	
55,657	7,176	28	4	1,421,279	177,662	900,801	19,826	清 酒
740	47	0	0	42,463	2,677	13,751	134	合 成 清 酒
20,053	3,063	14	2	359,337	45,067	91,406	42	甲 類
4,570	311	0	0	289,276	19,920	123,695	132	乙 類 } しょうちゅう
24,626	3,373	14	2	648,609	64,988	215,098	174	計
16,135	352	0	0	92,567	2,003	52,645	626	み り ん
188,540	39,292	46	9	6,894,763	1,434,262	1,562,937	27,533	ビ ー ル
2,799	126	1	0	57,512	2,490	42,979	1,308	果 実 酒
325	25	0	0	9,239	857	6,008	848	甘味果実酒 } 果実類
3,126	151	1	0	66,749	3,347	48,990	2,157	計
2,977	2,438	6	7	142,418	129,649	197,776	1,033	ウイスキー
847	616	0	1	28,905	26,445	26,395	134	ブランデー } ウイスキー類
3,824	3,053	7	8	171,323	156,094	224,171	1,166	計
362	127	1	0	26,223	9,157	26,394	1,187	スピリッツ
0	0	-	-	70	30	255,977	-	原料用アルコール } スピリッツ類
362	127	1	0	26,292	9,187	282,373	1,187	計
9,988	716	1	0	163,159	13,857	93,199	1,388	リキュール類
27	2	0	0	1,428	112	1,052	-	発 泡 酒
0	0	-	-	50	14	-	1	粉 末 酒
442	37	-	-	4,978	398	221	6	その他の雑酒 } 雑 酒
469	39	0	0	6,456	523	1,273	7	計
303,480	54,327	99	24	9,533,678	1,864,600	3,395,268	54,212	合 計

(2) 税関分の課税状況

酒 類 の 種 類	課 税 数 量	税 額	酒 類 の 種 類	課 税 数 量	税 額
	kl	百万円		kl	百万円
清 酒	246	24	ウ イ ス キ ー 類	54,066	55,318
合 成 清 酒	0	0	ス ピ リ ッ ツ 類	5,164	2,038
し ょ う ち ゅ う	8,059	960	リ キ ュ ー ル 類	4,824	975
み り ん	0	0	雑 酒	4,831	613
ビ ー ル	120,461	25,104			
果 実 酒 類	61,019	3,079	合 計	258,671	88,112

資料：酒税課調

(注)平成5年度内の輸入品にかかる課税事績である。

(3) 都道府県別の課税状況（その1）

区 分 国税局・ 都道府県	清 酒		合 成 清 酒		し ょ		
	数 量	税 額	数 量	税 額	甲 類		
					数 量	税 額	
東 京	東神奈川	7,321	901	3	0	1,157	166
	山梨	3,989	430	6,794	444	31,542	4,063
東 京	計	23,319	2,916	4,061	253	99,137	12,286
	計	9,801	1,159	0	0	169	20
東 京	計	44,430	5,406	10,858	697	132,005	16,535
	東神奈川	39,287	4,827	619	36	4,098	548
関 東	埼玉	20,009	2,311	3,362	210	49,015	5,719
	群馬	16,319	1,852	—	—	1,792	252
関 東	新潟	11,379	1,306	581	34	7,230	870
	計	33,711	3,958	42	3	4,544	481
関 東	計	78,966	10,048	1,105	71	1,036	192
	計	199,671	24,303	5,709	354	67,715	8,063
大 阪	大阪	11,805	1,442	52	3	3,360	620
	兵庫	165,382	21,493	555	36	13,181	1,958
大 阪	和歌山	450,839	58,436	6,758	426	11,493	1,770
	滋賀	10,842	1,233	—	—	—	—
大 阪	計	8,414	993	—	—	157	27
	計	6,279	649	30	2	13	2
大 阪	計	653,561	84,246	7,395	467	28,204	4,377
	札幌	17,250	2,198	496	30	32,329	2,889
仙 台	宮城	12,058	1,416	2	0	15	2
	福島	16,449	2,028	50	3	890	83
仙 台	青森	49,890	6,159	248	16	8,053	972
	計	60,404	7,755	952	59	4,531	612
仙 台	計	12,115	1,500	1,113	68	6,836	787
	計	27,217	3,266	—	—	1,072	127
仙 台	計	178,133	22,123	2,365	147	21,397	2,583
	名古屋	41,064	5,009	3,933	235	6,326	995
名 古 屋	愛知	9,202	1,044	4,537	287	14,836	2,033
	岐阜	14,395	1,655	1,145	72	5,815	784
名 古 屋	計	20,109	2,389	527	33	1,056	150
	計	84,770	10,097	10,142	627	28,033	3,962
金 沢	石川	21,303	2,623	—	—	—	—
	富山	7,702	831	—	—	—	—
金 沢	計	17,182	2,196	203	13	672	94
	計	46,187	5,650	203	13	672	94
広 島	広島	50,790	6,481	1,396	89	4,168	675
	山口	11,139	1,274	51	3	2,454	329
広 島	計	15,772	1,764	—	—	1	0
	計	5,029	516	—	—	0	0
広 島	計	9,087	980	—	—	1	0
	計	91,817	11,015	1,447	93	6,624	1,005
高 松	香愛徳高	8,049	1,006	—	—	—	—
	高松	12,530	1,455	37	2	322	37
高 松	計	5,849	652	838	55	1,677	294
	計	15,248	1,943	—	—	23	2
高 松	計	41,676	5,056	875	57	2,022	332
	福岡	24,308	2,815	2,582	166	21,951	3,061
福 岡	佐賀	9,343	1,080	—	—	1	0
	長崎	5,968	727	7	0	5,203	642
福 岡	計	39,619	4,622	2,589	167	27,155	3,702
	熊本	7,792	947	31	2	7,908	891
熊 本	鹿本	14,789	1,804	—	—	3	0
	宮崎	—	—	229	15	3,913	504
熊 本	計	1,575	193	124	8	1,309	126
	計	24,156	2,945	384	25	13,133	1,521
沖 縄	9	1	—	—	48	4	
全 国	計	1,421,279	177,662	42,463	2,677	359,337	45,067

(注) この表は、「(1)課税状況」の「課税実数」欄を都道府県別に示したものである。

う ち ゆ う				み り ん		ビ ー ル		区 分 国税局・ 都道府県
乙 類		計		数 量	税 額	数 量	税 額	
数 量	税 額	数 量	税 額					
kl	百万円	kl	百万円	kl	百万円	kl	百万円	
508	28	1,664	195	76	2	462,798	96,448	東 京 東 京 東 京 東 京 計
213	14	31,756	4,077	2,747	59	342,818	71,443	
2,496	177	101,634	12,463	33,125	714	208,344	43,419	
21	1	189	21	4	0	2	0	
3,238	221	135,243	16,756	35,952	775	1,013,962	211,310	
121	9	4,219	557	13	0	208,753	43,504	関 東 信 越 信 越 信 越 計
566	39	49,582	5,758	1,578	34	618,453	128,885	
72	5	1,864	257	-	-	93,766	19,541	
121	7	7,351	877	16	0	405,680	84,544	
343	25	4,887	507	805	17	-	-	
47	4	1,083	196	5	0	-	-	
1,270	89	68,986	8,152	2,417	52	1,326,652	276,474	
413	33	3,772	653	3,703	80	412,579	85,982	大 阪 大 阪 大 阪 大 阪 計
987	79	14,168	2,037	12,077	261	417,489	87,005	
1,182	84	12,675	1,854	11,557	250	580,283	120,931	
3	0	3	0	81	2	-	-	
7	0	164	27	322	7	-	-	
12	1	25	3	-	-	136,870	28,524	
2,604	197	30,807	4,574	27,740	599	1,547,221	322,441	
554	25	32,882	2,914	354	8	319,129	66,507	北 海 道 札 幌
0	0	15	2	-	-	353,687	73,708	仙 台 仙 台 仙 台 仙 台 計
47	5	935	88	-	-	-	-	
435	30	8,488	1,002	805	17	224,627	46,812	
111	11	4,643	624	-	-	-	-	
74	4	6,911	791	1,102	24	-	-	
16	1	1,088	128	-	-	-	-	
683	51	22,080	2,634	1,907	41	578,314	120,521	
92	7	6,419	1,001	11,128	243	746,244	155,517	名 古 屋 名 古 屋 名 古 屋 名 古 屋 計
406	24	15,243	2,056	559	12	92,393	19,255	
164	8	5,979	793	462	10	-	-	
94	8	1,150	158	744	16	-	-	
756	46	28,791	4,008	12,893	281	838,637	174,772	
30	1	30	1	13	0	80,150	16,703	金 沢 金 沢 金 沢 金 沢
16	2	16	2	1	0	-	-	
70	3	741	98	32	1	-	-	
116	6	787	100	46	1	80,150	16,703	
220	11	4,386	686	1,105	24	191,404	39,888	広 島 広 島 広 島 広 島 計
254	23	2,708	352	1,407	31	-	-	
163	11	163	11	725	16	242,137	50,461	
47	3	47	3	3	0	-	-	
215	13	217	13	21	0	-	-	
899	61	7,521	1,066	3,261	71	433,541	90,350	
41	4	41	4	12	0	-	-	高 松 高 松 高 松 高 松 計
410	26	732	63	1,373	30	-	-	
51	3	1,728	297	884	20	-	-	
302	17	325	19	0	0	-	-	
804	50	2,826	382	2,269	50	-	-	
10,522	785	32,472	3,845	2,468	54	691,615	144,132	福 岡 福 岡 福 岡 福 岡
1,877	105	1,677	105	-	-	-	-	
2,058	122	7,261	764	1,026	22	-	-	
14,257	1,012	41,410	4,715	3,494	76	691,615	144,132	
18,244	1,260	26,153	2,151	94	2	-	-	熊 本 熊 本 熊 本 熊 本 計
93,782	6,439	93,785	6,439	-	-	2,264	472	
70,091	5,148	74,004	5,652	609	13	-	-	
66,641	4,315	67,949	4,441	1,531	33	-	-	
248,758	17,162	261,891	18,683	2,234	49	2,264	472	
15,337	999	15,385	1,003	-	-	63,278	10,581	沖 縄 沖 縄
289,276	19,920	648,609	64,988	92,567	2,003	6,894,763	1,434,262	合 計

(3) 都道府県別の課税状況 (その2)

区 分 国税局・ 都道府県		果 実 酒 類						ウ イ ス キ ー 類			
		果 実 酒		甘 味 果 実 酒		計		ウ イ ス キ ー		ブ ラ ン デ ー	
		数 量	税 額	数 量	税 額	数 量	税 額	数 量	税 額	数 量	税 額
		kl	百万円	kl	百万円	kl	百万円	kl	百万円	kl	百万円
東 京	東神奈川 千山葉梨 計	1,516	70	441	41	1,957	110	12,433	10,633	1,769	1,619
		13,378	618	849	77	14,227	695	24,640	22,579	4,537	4,223
		885	35	531	54	1,417	89	11,715	10,865	908	616
		18,128	774	540	52	18,667	825	35	36	67	65
	計	33,907	1,496	2,361	223	36,268	1,719	48,823	44,113	7,281	6,523
関 東 信 越	埼茨栃群長 新 計	199	6	52	5	251	11	342	331	—	—
		703	30	2	0	705	30	37	35	△	△
		1,564	70	687	56	2,251	126	29,267	27,245	2,669	2,460
		112	4	10	1	122	4	18	17	0	0
		2,298	88	14	1	2,313	89	26	25	5	5
		435	16	3	0	438	16	6	6	4	4
	計	5,311	212	768	63	6,080	276	29,696	27,659	2,678	2,469
大 阪	大京兵奈和滋 歌 計	4,656	209	2,553	244	7,210	453	26,925	24,347	11,968	11,275
		313	12	23	2	336	14	△	0	△	—
		771	31	225	23	996	54	4,127	3,768	909	721
		5	0	—	—	5	0	—	—	1	1
		2	0	28	2	30	2	—	—	—	—
		28	1	2	0	30	1	—	—	1	1
	計	5,775	253	2,831	271	8,607	524	31,052	28,115	12,879	11,997
札 幌	北 海 道	5,278	230	821	74	6,099	304	8,391	7,967	524	454
仙 台	宮岩福秋青山 計	74	3	58	9	132	12	2,735	2,624	194	166
		219	7	—	—	219	7	—	—	1	1
		7	0	—	—	7	0	12	11	—	—
		113	4	33	3	146	6	—	—	—	—
		310	13	36	4	346	16	4	3	11	10
		1,121	38	12	1	1,133	39	—	—	0	0
	計	1,844	65	139	16	1,983	81	2,751	2,639	206	177
名 古 屋	愛静三岐 計	1,228	56	680	65	1,907	121	9,161	7,002	2,358	2,036
		124	4	248	17	372	21	6,030	6,132	940	924
		157	5	36	2	194	7	4	4	—	—
		37	1	9	1	46	2	4	4	—	—
	計	1,546	66	973	85	2,519	151	15,199	13,141	3,298	2,960
金 沢	石福富 計	—	—	—	—	—	—	—	—	—	—
		15	1	6	0	21	1	5	5	—	—
	計	15	1	6	0	21	1	5	5	—	—
広 島	広山岡鳥島 計	288	12	230	22	517	34	3,327	2,988	1,152	1,070
		△	0	—	—	△	0	△	0	△	—
		2,681	123	3	0	2,683	124	—	—	62	62
		73	2	2	0	75	3	—	—	—	—
		425	17	737	65	1,162	82	—	—	—	—
		3,467	155	972	87	4,437	242	3,327	2,988	1,214	1,132
高 松	香愛徳高 計	21	1	—	—	21	1	—	—	—	—
		7	0	—	—	7	0	—	—	2	2
		—	—	0	0	0	0	0	0	—	—
		—	—	—	—	—	—	—	—	—	—
	計	28	1	0	0	28	1	0	0	2	2
福 岡	福佐長 計	104	3	47	4	151	7	4	4	43	43
		0	0	—	—	0	0	—	—	—	—
		△	0	—	—	△	0	—	—	—	—
		104	3	47	4	151	7	4	4	43	43
熊 本	熊大鹿宮 児 計	△	0	52	4	51	4	△	0	11	11
		39	2	66	10	104	12	2,946	2,825	739	653
		71	3	175	15	246	18	93	85	1	1
		5	0	28	2	32	3	△	0	0	0
	計	114	5	321	32	433	36	3,039	2,910	751	666
沖 縄	沖 縄	123	4	—	—	123	4	131	108	29	23
全 国	計	57,512	2,490	9,239	857	66,749	3,347	142,418	129,649	28,905	26,445

ウイスキー類		スピリッツ類		リキュール類		雑 酒		合 計		区 分 国税局・ 都道府県
計		計		計		計		計		
数 量	税 額	数 量	税 額	数 量	税 額	数 量	税 額	数 量	税 額	
kl	百万円	kl	百万円	kl	百万円	kl	百万円	kl	百万円	
14,202	12,252	1,912	665	2,188	215	150	12	492,272	110,799	東 京 東 京 神奈川 千葉 山梨 計
29,178	26,802	7,080	2,446	16,416	1,487	269	21	455,276	107,906	
12,623	11,481	3,001	1,064	21,320	1,745	1,150	140	409,993	74,282	
102	101	125	51	900	198	138	12	29,929	2,367	
56,105	50,636	12,118	4,226	40,824	3,645	1,707	185	1,387,470	295,354	
342	331	25	9	2,872	300	33	4	256,415	49,580	関 東 信 越 埼 玉 茨 城 栃 木 群 馬 新 潟 野 洲 計
37	35	28	11	5,809	481	14	1	699,576	137,756	
31,936	29,705	4,208	1,449	3,245	279	457	36	154,045	53,246	
18	17	35	12	1,258	97	49	4	426,489	86,895	
30	31	6	2	14,112	1,367	1	0	55,908	5,974	
11	10	54	20	163	25	73	6	81,898	10,391	
32,374	30,129	4,356	1,502	27,459	2,549	627	52	1,674,331	343,843	
38,892	35,622	2,988	1,052	18,706	1,686	537	48	500,247	127,021	大 阪 大 阪 大 阪 兵 庫 和 歌 山 滋 賀 計
△ 0	△ 0	0	0	11,656	783	△ 0	△ 0	621,663	111,628	
5,036	4,489	1,003	359	14,177	1,386	88	7	1,083,416	188,193	
1	1	—	—	—	—	3	0	10,933	1,236	
—	—	—	—	509	41	0	0	9,439	1,071	
1	1	0	0	55	5	29	2	143,319	29,186	
43,930	40,112	3,991	1,412	45,103	3,900	657	59	2,369,017	458,334	
8,915	8,422	1,298	447	1,519	148	32	2	387,976	80,980	
2,929	2,789	1,144	402	580	76	3	0	370,550	78,406	
1	1	0	0	—	—	—	—	17,655	2,127	
12	11	6	2	1,381	125	152	18	285,616	54,162	仙 台 宮 城 福 岩 秋 田 青 森 山 形 計
—	—	—	—	11	1	—	—	66,156	8,445	
15	13	95	32	124	15	—	—	21,820	2,460	
0	0	—	—	7	1	—	—	29,442	3,434	
2,957	2,815	1,245	436	2,103	217	155	18	791,239	149,033	
11,519	9,038	1,406	485	2,425	225	220	23	826,265	171,898	名 古 屋 愛 知 岡 崎 三 岐 計
6,970	7,057	663	252	22,273	1,525	1	0	152,216	31,508	
4	4	0	0	12,146	798	10	1	34,335	3,339	
4	4	18	6	73	6	19	2	22,690	2,615	
18,497	16,102	2,087	742	36,917	2,554	250	26	1,035,506	209,361	
—	—	—	—	13	1	0	0	101,509	19,329	金 沢 石 川 福 富 井 山 計
—	—	—	—	20	2	0	0	7,739	835	
5	5	3	1	17	2	0	0	18,205	2,315	
5	5	3	1	50	5	0	0	127,453	22,479	
△ 4,479	△ 4,058	444	155	1,716	139	37	3	256,275	51,557	広 島 △ 0 62 — — 4,541 4,120 593 205 4,375 325 46 3 551,581 107,489
0	0	0	0	2,038	144	—	—	17,343	1,804	
62	62	149	49	618	42	0	0	262,310	52,530	
—	—	—	—	3	0	—	—	5,158	522	
—	—	—	—	0	0	9	0	10,495	1,076	
—	—	—	—	4	0	0	0	8,128	1,012	高 松 — 2 0 — 2 47 — — 47 76 29 1,624 155 △ 0 △ 0 755,342 151,251
—	—	—	—	65	5	1,198	144	15,942	1,700	
0	0	0	0	441	61	—	—	9,742	1,085	
—	—	—	—	14	1	—	—	15,587	1,963	
2	2	0	0	524	67	1,198	144	49,399	5,760	
—	—	—	—	—	—	—	—	—	—	福 岡 福 佐 岡 崎 長 崎 計
47	47	76	29	1,624	155	△ 0	△ 0	755,342	151,251	
—	—	—	—	—	—	—	—	11,020	1,185	
—	—	0	0	580	38	—	—	14,841	1,552	
47	47	76	29	2,204	193	△ 0	△ 0	781,203	153,988	
11	11	15	5	2	0	1,377	25	35,525	3,149	熊 本 熊 本 大 分 鹿 児 島 宮 崎 計
3,684	3,478	381	135	600	74	△ 1	0	115,609	12,414	
95	87	19	7	759	111	408	9	76,368	5,911	
△ 0	△ 0	0	0	458	34	0	0	71,672	4,712	
3,790	3,575	415	148	1,819	219	1,784	34	299,174	26,186	
160	130	110	40	262	33	—	—	79,329	11,792	沖 縄 沖 縄
171,323	156,094	26,292	9,187	163,159	13,857	6,456	523	9,533,678	1,864,600	全 国 計

10-3 製 成 数 量

(1) 製 成 数 量

区 分	製 成 数 量 等				
	製 成 ①	アルコール等 混 和 ②	ウイスキー類の 級別・しょうちゅう の品目別アルコ ール分等変更 ③	用途変更等 ④	計 (①+②+③-④) ⑤
清 酒	(1,044,170)	107	-	1,027	(1,043,862)
合 成 清 酒	1,027,238	-	-	975	1,026,318
	(33,064)	-	-		(31,839)
しょうちゅう	36,623	-	-		35,648
甲 類	370,390	3,715	28,303	32,623	360,784
乙 類	210,921	38	313,084	244,861	279,189
計	581,312	3,753	341,385	277,487	648,965
み り ん	131,664	189	76	41,420	90,509
ビ ー ル	6,983,312	-	-	19,087	6,964,225
果 実 酒	57,846	9	424	16,674	41,605
甘味果実酒	17,569	-	2	8,156	9,415
計	75,413	9	426	24,828	51,020
ウイスキー類	187,754	-	27	43,806	143,973
ブランデー	38,286	2	23	11,667	26,643
計	226,038	2	50	55,473	170,618
スピリッツ類	34,994	-	343	3,017	32,318
リキュール類	160,866	6	720	32,887	128,702
雑 酒	2,156	-	-	790	1,366
発 泡 酒	78	-	-	-	78
粉末酒	2,528	-	34	517	2,045
その他の雑酒	4,762	-	34	1,307	3,489
計	9,262,224	4,066	343,034	457,510	9,151,815

調査期間等：平成5年4月1日から平成6年3月31日までの間の製成数量を示したものである。

(注) 1 犯則分は含まない。

2 () 番は、アルコール分20度分に換算したものである。

(単位:kl)

手持数量 (平成6年 3月31日 現在)	製成数量の累年比較			区 分
	平成2年度	平成3年度	平成4年度	
(890,749)	(1,078,288)	(1,073,839)	(1,050,156)	清 酒
908,112	1,059,653	1,058,123	1,092,779	
(3,110)	(17,285)	(16,856)	(2,154)	合 成 清 酒
3,829	19,002	18,904	2,663	
33,586	342,339	247,066	27,762	甲 類
128,411	249,717	236,895	141,775	乙 類
161,995	592,061	483,960	169,538	計 } しょう ちゅう
16,310	113,396	127,674	33,329	み り ん
231,377	6,563,594	6,915,735	147,635	ビ ー ル
59,264	45,177	46,746	63,620	果 実 酒
4,416	13,105	10,198	4,601	甘味果実酒 } 果 実 酒 類
63,683	58,283	56,945	68,217	計
41,735	172,044	157,438	42,674	ウイスキー
5,629	29,815	28,582	6,883	ブランデー } ウイ スキー類
47,368	201,859	186,021	49,555	計
7,342	42,102	39,243	6,559	ス ピ リ ッ ツ 類
16,771	112,162	114,714	18,112	リ キ ュ ー ル 類
490	△ 2	10,273	317	発 泡 酒
19	60	52	18	粉 末 酒
2,826	2,510	2,213	3,281	その他の雑酒 } 雑 酒
3,335	2,568	12,538	3,616	計
1,460,123	8,764,678	9,013,868	1,592,016	合 計

(2) 都道府県別の製成数量

区 分 国税局・ 都道府県		製 成 数 量 等						
		清 酒	合 成 清 酒	し ょ う ち ゅ う			み り ん	ビ ー ル
				甲 類	乙 類	計		
東 京	東神奈川 千山梨 計	4,731	—	13	322	335	86	417,621
		2,199	5,582	29,110	112	29,222	—	355,043
		13,949	2,813	111,402	△ 1,874	109,528	40,952	204,460
		4,221	—	134	14	148	—	360
	計	25,100	8,395	140,659	△ 1,426	139,233	41,038	976,764
関 東	埼茨玉 栃茨城 群栃木 長野 新潟 計	23,245	396	3,754	61	3,815	2	188,153
		14,664	3,238	49,911	△ 355	49,556	1,682	616,662
		10,229	—	—	9	9	—	136,263
		8,085	878	6,293	6	6,299	—	469,220
		24,584	18	469	243	712	37	—
		59,707	390	335	44	378	3	—
	計	140,514	4,920	60,762	8	60,769	1,724	1,410,298
大 阪	大京阪 兵奈和 和滋 歌 計	4,583	—	7,103	23	7,126	—	421,668
		112,912	613	13,788	△ 126	13,662	18,692	406,170
		299,084	5,513	10,764	2,570	13,333	8,637	490,550
		13,999	—	—	5	5	12	—
		7,256	—	185	6	191	443	—
		10,662	16	9	59	68	—	270,400
	計	448,496	6,142	31,849	2,537	34,385	27,784	1,588,788
札 幌	北 海 道	13,097	233	33,618	627	34,245	—	291,124
仙 台	宮城 岩手 福島 秋田 青森 計	8,587	—	15	—	15	—	350,245
		12,068	39	936	52	988	—	—
		34,566	184	9,370	2,033	11,403	—	251,740
		42,712	589	4,683	44	4,725	—	—
		9,842	2,072	8,928	46	8,974	3,112	—
		18,617	—	1,117	13	1,130	—	—
	計	126,392	2,884	25,049	2,188	27,235	3,112	601,985
名 古 屋	愛知 静三 三岐 計	35,413	3,358	5,759	130	5,889	10,364	658,527
		7,243	3,301	13,954	98	14,052	357	192,215
		13,362	835	7,169	△ 105	7,064	447	—
		15,387	440	970	85	1,055	799	—
		71,405	7,934	27,852	208	28,060	11,967	850,742
金 沢	石川 福井 富山 計	15,414	—	—	14	14	12	92,576
		6,526	—	—	17	17	—	—
		12,306	158	662	69	732	9	—
		34,246	158	662	100	763	21	92,576
広 島	島根 山口 岡山 鳥取 島根 計	35,269	1,010	4,576	81	4,657	1,208	122,760
		10,293	—	1,531	54	1,585	—	—
		18,345	—	—	92	92	738	336,335
		3,542	—	—	53	53	—	—
		7,216	—	—	169	169	17	—
		74,665	1,010	6,107	449	6,556	1,963	459,095
高 松	香川 愛媛 徳島 高松 計	9,236	—	—	37	37	—	—
		9,893	168	53	855	907	4	—
		4,836	646	1,582	△ 10	1,572	801	—
		10,570	—	7	209	216	—	—
		33,535	814	1,642	1,091	2,732	805	—
福 岡	福井 佐賀 長崎 計	27,562	2,923	22,275	23,994	46,269	1,442	629,716
		10,436	—	—	860	860	—	—
		3,033	—	6,553	2,133	8,686	△ 2	—
		41,031	2,923	28,828	26,987	55,815	1,440	629,716
熊 本	熊本 鹿野 宮崎 計	5,651	0	8,058	18,229	26,285	52	—
		11,604	—	1	53,323	53,323	—	△ 144
		—	235	4,025	97,282	101,307	601	—
		567	—	610	63,250	63,860	2	—
		17,822	235	12,694	232,084	244,775	655	△ 144
沖 縄	沖 縄	15	—	62	14,336	14,397	—	63,281
全 国	計	1,026,318	35,648	369,784	279,189	648,965	90,509	6,964,225

(注) この表は、「(1)製成数量」の「製成数量等⑤」欄を都道府県別に示したものである。

製 成 数 量 等							区 分	
果 実 酒 類			ウ イ ス キ ー 類			そ の 他	合 計	国 税 局 ・ 都 道 府 県
果 実 酒	甘 味 果 実 酒	計	ウ イ ス キ ー	ブ ラ ン デ ー	計			
—	—	—	—	—	—	43	422,817	東 京 神 奈 川 千 葉 山 梨 計
△ 4,706	171	4,877	11,599	4,273	15,872	24,931	437,726	
230	568	338	11,056	1,054	12,111	24,868	409,019	
18,393	551	18,943	35,420	87	35,508	832	59,290	
22,869	1,290	24,158	58,075	5,414	63,491	50,674	1,328,852	
162	53	215	347	—	347	2,838	219,012	埼 玉 茨 城 栃 木 群 馬 野 田 長 野 新 潟 計
121	—	121	49	0	49	6,401	692,373	
947	208	1,155	34,555	1,914	36,469	9,194	193,320	
45	11	56	22	—	22	1,344	485,904	
2,835	3	2,838	23	2	25	12,702	40,915	
155	△ 1	154	4	3	6	267	60,907	大 阪 大 京 府 兵 庫 奈 良 和 歌 山 滋 賀 計
4,265	274	4,539	35,000	1,919	36,918	32,746	1,692,431	
4,642	4,325	8,967	29,394	17,051	46,445	13,702	502,492	
238	469	707	—	—	—	6,137	558,893	
706	133	839	5	—	5	12,738	830,699	
4	—	4	—	—	—	3	14,023	北 海 道 宮 城 岩 手 福 島 秋 田 青 森 山 形 計
31	2	33	—	—	—	1,892	9,793	
5,622	4,939	10,561	29,399	17,051	46,450	22	281,201	
2,263	702	2,967	5,499	29	5,529	34,494	2,197,101	
7	—	7	2,898	14	2,912	1,538	348,733	
369	—	369	—	1	1	2,064	363,829	愛 知 静 岡 三 重 岐 計
1	—	1	149	—	149	0	13,465	
137	15	153	—	0	0	385	298,428	
609	375	983	75	825	900	9	48,187	
1,703	28	1,731	—	0	0	314	26,197	
2,826	418	3,244	3,122	840	3,962	8	21,486	愛 知 静 岡 三 重 岐 計
△ 28	424	396	3,312	△ 8	3,304	9,232	726,485	
95	240	335	5,799	918	6,717	25,084	249,305	
49	37	86	5	—	5	546	22,345	
9	9	17	2	—	2	481	18,180	
125	710	834	9,118	910	10,028	35,343	1,016,315	石 川 福 井 富 山 計
—	—	0	—	—	—	12	108,029	
—	—	—	—	—	—	14	6,557	
13	7	20	5	—	5	40	13,270	
13	7	20	5	—	5	66	127,856	
51	△ 5	46	623	0	623	371	165,943	広 島 山 口 岡 山 鳥 取 根 取 計
—	—	—	—	—	—	203	12,081	
2,868	2	2,870	—	35	35	837	359,253	
88	—	88	—	—	—	2	3,685	
348	756	1,104	—	—	—	13	8,519	
3,355	753	4,108	623	35	658	1,426	549,481	香 川 愛 媛 徳 島 高 知 計
24	—	24	—	—	—	1	8,298	
2	—	2	—	10	10	△ 57	10,925	
—	1	1	—	△ 0	△ 0	469	8,326	
—	—	—	—	—	—	17	10,803	
26	1	27	—	10	10	430	38,352	福 岡 佐 賀 長 門 計
136	45	181	—	51	51	833	708,978	
—	—	0	—	—	—	—	11,296	
—	—	—	—	—	—	29	11,746	
136	45	181	—	51	51	862	732,020	
△ 20	86	66	0	12	12	1,497	33,563	熊 本 大 分 鹿 児 島 宮 崎 計
—	1	1	2,943	345	3,288	1,080	69,152	
△ 32	189	157	80	0	80	1,294	103,674	
△ 2	—	2	—	—	—	92	64,334	
△ 54	276	222	3,023	357	3,380	△ 3,779	270,723	
159	—	159	109	27	136	371	78,359	沖 縄
41,605	9,415	51,020	143,973	26,643	170,618	164,509	9,151,815	合 計

10-4 販売（消費）数量

(1) 酒類の販売（消費）数量

区 分	酒 類 製 造 者 の 移 出 数 量						計
	製 造 場 (課 税)	製 造 場 の 等 支 店	卸 売 業 者	小 売 業 者	消 費 者 ①		
清 酒	811	293,622	908,683	189,723	29,181	1,422,024	
1 級							
2 級							
計							
合 成 清 酒	146	21,046	19,569	1,437	100	42,307	
し ょ う ち ゅ う	3,044	237,632	358,944	30,650	3,924	634,198	
							甲 類
乙 類	2,986	209,148	136,089	11,116	616	359,953	
計	58	28,485	222,859	19,535	3,308	274,248	
み り ん	902	52,154	32,541	4,989	2,184	92,775	
ビ ー ル	256	6,322,870	439,278	166	1,755	6,764,325	
果 実 酒 類	544	41,479	16,778	2,631	5,282	66,713	
							果 実 酒
甘 味 果 実 酒	518	35,220	14,590	2,353	4,583	57,261	
計	26	6,259	2,185	281	699	9,454	
ウ イ ス キ ー 類	9	151,407	11,725	255	454	163,855	
							ウ イ ス キ ー
ブ ラ ン デ ー	9	125,222	9,931	232	352	135,747	
計	—	26,186	1,793	23	99	28,107	
ス ピ リ ッ ツ 類	—	24,079	2,131	64	50	26,327	
リ キ ュ ー ル 類	17	121,671	37,764	1,414	2,376	163,247	
雑 酒	19	4,195	1,853	160	256	6,489	
							発 泡 酒
							粉 末 酒
							そ の 他 の 雑 酒
計	—	985	62	—	0	1,048	
	—	—	2	24	23	50	
	19	3,210	1,789	136	233	5,391	
合 計	5,748	7,270,156	1,829,276	231,503	45,580	9,382,267	

調査期間等：平成5年4月1日から平成6年3月31日までの間の販売（消費）数量の状況を示したものである。
（注）沖縄分は含まない。

(単位: *kl*)

販売業者の販売数量		平成6年3月31日現在販売業者の手持数量	消費者に対する販売数量計 (①+②)	販売(消費)数量の累年比較			区 分
販売業者	消費者 ②			平成2年度	平成3年度	平成4年度	
1,998,410	1,332,933	178,567	1,362,122	627,789 744,990 1,372,791	621,922 749,791 1,371,706	1,368,831	1 級 } 2 級 } 清 酒 計 }
76,665	36,825	5,344	36,925	21,155	20,547	26,523	合 成 清 酒
764,536	339,732	77,865	340,347	307,248	294,671	312,701	甲 類 }
430,087	245,073	43,200	248,385	218,382	216,855	230,568	乙 類 } しょうちゅう
1,194,618	584,812	121,073	588,738	525,635	511,525	543,284	計 }
171,603	85,424	11,224	87,614	85,483	86,784	86,514	み り ん
14,843,424	6,754,723	397,143	6,756,477	6,463,025	6,741,096	6,860,962	ビ ー ル
206,196	103,328	45,949	107,911	118,186	111,687	109,958	果 実 酒 }
25,879	12,492	5,172	13,195	16,307	15,223	13,841	甘味果実酒 } 果 実 酒 類
232,082	115,816	51,121	121,098	134,491	126,918	123,783	計 }
418,070	186,010	50,646	186,361	208,931	195,409	184,291	ウイスキー }
88,937	44,182	10,629	44,280	46,528	47,585	45,985	ブランデー } ウイスキー類
507,004	230,183	61,277	230,635	255,474	242,997	230,264	計 }
282,256	35,578	30,081	35,628	46,315	43,134	40,996	ス ビ リ ッ ツ 類
358,115	146,891	34,715	149,266	121,988	122,662	133,588	リ キ ュ ー ル 類
3,648	2,068	793	2,068	486	4,366	3,030	発 泡 酒 }
287	443	34	466	210	339	131	粉 末 酒 } 雑 酒
24,431	8,837	2,526	9,073	7,587	8,934	8,839	その他の雑酒 }
28,371	11,352	3,367	11,610	8,312	13,657	12,006	計 }
19,692,582	9,334,549	893,943	9,380,119	9,034,694	9,281,026	9,426,778	合 計

(2) 都道府県別の販売(消費)数量

国税局・ 都道府県	区分	酒	合成酒	しょうちゅう			みりん	ビール	果 果実酒
				甲類	乙類	計			
東 京	東 京 神奈川 千葉 山梨 計	137,027	4,618	51,594	21,481	73,075	12,595	930,400	27,659
		67,254	4,275	26,226	9,915	36,141	4,662	407,379	7,645
		46,679	1,168	22,263	5,950	28,214	3,395	253,950	3,882
		9,697	109	5,485	617	6,102	621	38,673	4,233
		260,657	8,170	105,568	37,963	143,532	21,273	1,630,402	43,419
関 東	関 東 茨城 栃木 群馬 長野 新潟 計	54,986	1,347	26,646	5,777	32,423	2,977	283,520	3,936
		34,059	543	10,981	2,116	13,097	1,265	132,710	1,369
		23,451	233	7,051	1,207	8,258	877	90,786	1,102
		21,215	326	12,248	889	13,137	1,091	88,106	1,105
		34,081	429	8,459	1,451	9,911	1,297	104,959	2,795
60,811	2,808	3,849	991	4,839	1,705	139,412	1,747		
228,603	5,686	69,234	12,431	81,665	9,212	839,493	12,054		
大 阪	大 阪 京都 奈良 和歌山 滋賀 計	91,745	2,232	6,157	14,914	21,071	8,739	644,829	8,537
		29,457	661	1,604	2,628	4,232	3,015	157,205	2,200
		60,859	1,191	3,733	7,967	11,702	5,057	320,759	4,476
		13,725	157	629	1,399	2,028	1,098	64,825	564
		14,999	253	668	1,007	1,675	1,336	59,197	429
16,039	272	650	1,406	2,056	956	55,287	509		
226,824	4,766	13,441	29,321	42,764	20,201	1,302,102	16,715		
札 幌	札 幌 北海道 計	45,526	2,085	47,351	1,899	49,254	2,821	317,274	7,001
仙 台	仙 台 宮城 岩手 福岛 秋田 青森 山形 計	29,546	964	7,494	1,799	9,292	1,335	104,980	1,746
		18,122	271	8,168	783	8,951	458	62,450	924
		34,625	489	6,860	1,204	8,065	934	97,427	1,164
		26,761	584	4,247	364	4,610	454	62,888	806
		18,284	528	8,642	717	9,359	405	79,682	1,103
21,890	407	3,663	532	4,195	559	57,284	1,286		
149,228	3,243	39,074	5,399	44,472	4,145	464,711	7,029		
名 古 屋	名 古 屋 愛知 静岡 三重 岐阜 計	63,640	2,533	6,287	7,873	14,159	6,393	403,467	4,490
		39,786	2,070	13,435	4,431	17,865	2,447	180,504	2,496
		21,114	731	1,980	1,559	3,539	1,495	83,274	609
		25,560	704	1,323	2,068	3,394	1,570	101,304	821
		150,100	6,038	23,025	15,931	38,957	11,905	768,549	8,416
金 沢	金 沢 石川 福井 富山 計	20,303	372	631	920	1,551	860	68,355	643
		11,399	186	470	504	975	598	43,753	354
		19,240	240	773	694	1,468	617	56,649	533
		50,942	798	1,874	2,118	3,994	2,075	168,757	1,530
広 島	広 島 広島 山口 岡山 島根 計	33,997	580	2,595	8,414	11,010	2,086	165,751	1,735
		18,301	336	2,534	6,569	9,103	1,162	84,020	584
		24,126	405	1,488	4,860	6,349	1,536	87,856	828
		9,964	451	413	1,237	1,651	551	31,977	329
		14,296	194	853	2,814	3,667	655	37,000	525
100,684	1,966	7,883	23,894	31,780	5,990	406,604	4,001		
高 松	高 松 香川 愛媛 徳島 高知 計	12,289	287	704	1,706	2,409	980	50,803	486
		18,055	329	1,882	3,677	5,560	1,062	76,368	553
		9,684	188	748	1,105	1,853	625	37,195	241
		12,526	202	1,399	1,680	3,079	468	52,389	306
		52,554	1,006	4,733	8,168	12,901	3,135	216,755	1,586
福 岡	福 岡 福岡 佐賀 長崎 計	44,762	1,395	6,870	25,804	32,668	2,499	253,576	3,020
		12,125	355	919	3,329	4,249	371	41,021	284
		14,588	300	5,198	6,959	12,157	653	74,143	680
		71,475	2,050	12,987	36,092	49,074	3,523	368,740	3,984
熊 本	熊 本 熊本 大分 鹿儿岛 宮崎 計	9,891	298	6,168	14,740	20,906	882	89,556	719
		10,420	328	5,644	7,788	13,432	589	55,379	589
		2,034	353	333	32,533	32,868	1,347	74,997	488
		3,184	138	3,032	20,108	23,139	516	53,158	380
		25,529	1,117	15,177	75,169	90,345	3,334	273,090	2,176
沖 縄	沖 縄 計	-	-	-	-	-	-	-	-
全 国 計									
		1,362,122	36,925	340,347	248,385	588,738	87,614	6,756,477	107,911

(注) この表は、「(1)酒類の販売(消費)数量」の「消費者に対する販売数量計」欄を都道府県別に示したものである。

(単位: kℓ)

実 酒 類		ウ イ ス キ ー 類			スピリッ	リキユー	雑 酒	合 計	区 分
甘味果実酒	計	ウイスキー	ブランデー	計	ツ 類	ル 類			国税局・都道府県
2,039	29,697	37,398	5,356	42,753	7,029	24,271	3,914	1,265,377	東 京 東 京 東 京 東 京 東 京 計
640	8,288	15,993	2,294	18,286	2,978	10,947	1,369	559,576	
376	4,257	7,447	1,439	8,886	1,609	9,126	286	357,574	
315	4,549	1,027	271	1,300	167	909	84	62,208	
3,370	46,791	61,865	9,360	71,225	11,783	45,253	5,653	2,244,735	
421	4,357	8,745	1,174	9,920	1,976	8,154	275	399,933	関 東 信 越 関 東 信 越 関 東 信 越 関 東 信 越 関 東 信 越 関 東 信 越 計
162	1,531	3,880	478	4,358	909	2,503	102	191,078	
128	1,230	3,099	294	3,393	596	1,912	68	130,804	
173	1,277	2,440	248	2,688	633	1,641	163	130,277	
214	3,010	2,878	465	3,342	477	2,519	115	160,139	
179	1,925	4,151	369	4,518	971	2,020	215	219,226	
1,277	13,330	25,193	3,028	28,219	5,562	18,749	938	1,231,457	
1,087	9,626	12,617	6,744	19,360	2,494	19,230	849	820,176	大 阪 大 阪 大 阪 大 阪 大 阪 大 阪 大 阪 大 阪 計
363	2,563	3,016	1,280	4,297	505	3,282	146	205,363	
538	5,015	6,869	2,620	9,490	1,065	7,563	421	423,119	
84	648	966	477	1,444	168	1,579	55	85,727	
94	523	753	768	1,521	142	1,258	31	80,938	
121	630	1,076	395	1,471	166	1,261	71	78,210	
2,287	19,005	25,297	12,284	37,583	4,540	34,173	1,573	1,693,533	
796	7,791	11,233	1,037	12,267	1,659	3,397	150	442,229	
217	1,963	6,010	393	6,403	1,439	2,065	123	158,111	
94	1,017	2,268	161	2,429	496	989	58	95,243	
149	1,313	4,075	504	4,579	980	1,864	61	150,340	
134	940	2,191	385	2,576	443	1,095	30	100,383	
118	1,221	3,143	699	3,843	869	1,078	56	115,324	
82	1,368	2,865	193	3,058	655	794	39	90,250	
794	7,822	20,552	2,335	22,888	4,882	7,885	367	709,651	
684	5,177	7,531	2,492	10,025	1,584	8,404	441	515,824	名 古 屋 名 古 屋 名 古 屋 名 古 屋 計
312	2,809	4,773	1,209	5,982	1,026	3,874	172	256,535	
116	725	1,551	862	2,413	292	2,442	74	116,099	
213	1,032	1,879	409	2,286	425	1,721	88	138,083	
1,325	9,743	15,734	4,972	20,706	3,327	16,441	775	1,026,541	
112	755	1,315	520	1,835	231	817	50	95,130	金 沢 金 沢 金 沢 計
60	413	683	397	1,080	147	1,258	64	59,874	
87	620	1,393	191	1,583	204	826	32	81,478	
259	1,788	3,391	1,108	4,498	582	2,901	146	236,482	
330	2,064	3,290	1,221	4,510	619	3,164	115	223,895	広 島 広 島 広 島 広 島 広 島 計
192	778	1,521	754	2,277	216	1,914	65	118,169	
193	1,021	1,657	931	2,587	330	1,929	60	126,198	
56	386	723	212	934	133	474	19	46,540	
640	1,166	808	135	943	130	468	29	58,546	
1,411	5,415	7,999	3,253	11,251	1,428	7,949	288	573,348	
97	581	1,006	377	1,382	166	1,187	39	70,124	高 松 高 松 高 松 高 松 計
164	717	1,407	440	1,847	218	1,061	55	105,274	
55	296	667	214	880	87	753	61	51,623	
85	391	870	245	1,115	151	770	23	71,112	
401	1,985	3,950	1,276	5,224	622	3,771	178	298,133	
425	3,443	5,185	2,482	7,667	646	3,960	332	350,947	福 岡 福 岡 福 岡 計
60	345	583	325	909	55	452	37	59,918	
121	800	1,302	831	2,132	135	1,008	86	106,004	
606	4,588	7,070	3,638	10,708	836	5,420	455	516,869	
143	861	1,238	437	1,675	138	941	574	125,720	熊 本 熊 本 熊 本 熊 本 熊 本 計
171	759	1,348	774	2,121	116	748	48	83,941	
217	704	900	349	1,249	96	897	419	114,966	
138	516	591	429	1,021	57	741	46	82,514	
669	2,840	4,077	1,989	6,066	407	3,327	1,087	407,141	
-	-	-	-	-	-	-	-	-	
13,195	121,098	186,361	44,280	230,635	35,628	149,266	11,610	9,380,119	全 国 計

10-5 免 許 場 数

(1) 酒類の製造免許場数

酒 類 の 種 類	免 許 場 数	左のうち試験の ための免許場数	製 造 場 数	製 造 者 数	蔵 置 場 数
	場	場	場	者	場
清 酒	2,447	43	2,386	2,344	385
合 成 清 酒	80	3	4	61	126
しょうちゅう	甲 類	9	47	87	153
	乙 類	864	34	350	216
計	984	43	397	909	369
み り ん	101	6	32	89	138
ビ ー ル	50	12	42	11	219
果 実 酒 類	果 実 酒	384	86	326	-
	甘 味 果 実 酒	181	29	132	-
計	565	115	249	458	199
ウ イ ス キ ー 類	ウ イ ス キ ー	84	9	40	-
	ブ ラ ン デ ー	112	36	4	-
計	196	45	24	118	264
ス ピ リ ッ ツ 類	ス ピ リ ッ ツ	162	20	3	109
	原 料 用 アル コ ー ル	121	5	8	100
計	283	25	11	209	194
リ キ ュ ー ル 類	347	53	67	282	195
雑 酒	発 泡 酒	13	7	8	-
	粉 末 類	5	4	4	-
	そ の 他 の 雑 酒	128	43	60	112
計	146	54	61	124	118
合 計	5,199	399	3,273	4,605	2,207
各 酒 類 を 通 じ た も の	3,273	128	-	3,022	512

調査対象：酒税法第7条（酒類の製造免許）の規定により免許を受けた場数である。

調査時点：平成6年3月31日

用語の説明：1 「免許場数」欄は、製造免許を付与している酒類の種類（品目を含む。以下同じ）の異なるごとに掲げている。

2 「製造場数」欄は、複数の種類を製造している場合には、製造数量が最も多い酒類の種類に掲げている。

3 「製造者数」欄は、製造者が免許をうけている酒類の種類異なるごとに掲げている。

(2) 酒母及びもろみの製造場数

区 分	製 造 場 数
酒 母	377 場
も ろ み	362

用語の説明：1 酒母とは、①酵母で含糖物質を発酵させることができるもの②酵母を培養したもので、含糖物質を発酵させることができるもの③これにこうじを混和したものをいう。

2 もろみとは、酒類の原料となる物品に発酵させる手段を講じたもので、こす又は蒸留する前のものをいう。

調査時点：平成6年3月31日

(3) 酒類販売業免許場数及び酒類販売業者数

区 分	販 売 場 数			販 売 業 者 数	
	卸売に限る旨の条件 が付されているもの	販売方法に条件が 付されていないもの	計		
販売条件が 付されていない もの及び卸売に 限る旨の条件が 付されているもの	全 酒 類	場 715	場 9,967	場 10,682	者 8,053
	ビ ー ル	142	201	343	247
	洋 酒 類	249	4,158	4,407	387
	輸 入 酒 類	771	613	1,384	892
	自 製 酒 類	525	480	1,005	140
	そ の 他 の 酒 類	70	123	193	107
	合 計	2,472	15,542	18,014	9,826
販売条件が 付されている もののうち小売に 限る旨のもの	全 酒 類	—	—	132,547	129,728
	一 般 の も の	—	—	—	—
	特 殊 の も の	—	—	5,198	918
	期 限 付	—	—	32	4
	計	—	—	137,777	130,650
	そ の 他 の 酒 類	—	—	1,613	1,306
	一 般 の も の	—	—	—	—
	特 殊 の も の	—	—	3,659	2,416
	期 限 付	—	—	387	187
	薬 用 酒 だ け の も の	—	—	16,676	16,582
計	—	—	22,335	20,471	
合 計	—	—	160,112	151,121	
媒 介 業	—	—	160	108	
代 理 業	—	—	—	—	

調査時期：平成6年3月31日

用語の説明：1 媒介業とは、他人間の酒類の売買取引を継続的に媒介することをいう。ただし、営利を目的とするか否かは問わない。

2 代理業とは、製造者又は販売業者の酒類の販売に関する取引を継続的に代理することをいう。ただし、営利を目的とするか否かは問わない。

3 「販売場数」欄は、免許に付される条件により区分した場数を掲げている。

4 「販売業者数」欄は、営業の実態により区分した者数を掲げている。

(4) 免許場数の累年比較

(単位：場)

年 度	酒 類 製 造 免 許 場 数							酒 類 製造場数	酒 類 販売場数
	清 酒	合 成 清 酒	し ょ う ち ゃ う 甲 類	し ょ う ち ゃ う 乙 類	ビ ー ル	そ の 他	計		
昭和 63	2,554	83	121	877	44	1,668	5,347	3,389	175,091
平成 元	2,494	82	122	876	44	1,606	5,224	3,323	176,550
2	2,490	81	121	873	46	1,628	5,239	3,326	176,953
3	2,478	82	119	872	46	1,633	5,230	3,311	176,944
4	2,462	81	121	872	49	1,648	5,233	3,301	177,521
5	2,447	80	120	864	50	1,638	5,199	3,273	178,126

調査時点：翌年3月31日

関 連 表：「(1)酒類の製造免許場数」、「(3)酒類販売業免許場数及び酒類販売業者数」

(5) 都道府県別の免許場数

国税局・ 都道府県	区分	製 造 免 許 場												
		清 酒	合 成 清 酒	し ょ う ち ゅ う			み り ん	ビ ー ル	果 実 酒 類			ウ イ ウ イ ス キ ー		
				甲 類	乙 類	計			果 実 酒	甘 味 果 実 酒	計			
東 京	京 川 神 奈 川 山 梨 計	場	場	場	場	場	場	場	場	場	場	場		
		15	—	1	17	18	1	4	4	2	6	—		
		21	1	4	5	9	1	3	8	6	14	4		
		49	4	5	26	31	7	1	7	4	11	3		
		22	—	1	4	5	—	—	94	20	114	7		
	計	107	5	11	52	63	9	8	113	32	145	14		
関 東 信 越	埼 玉 茨 城 栃 木 群 馬 長 野 新 潟 計	59	3	4	10	14	1	1	6	3	9	1		
		65	2	5	21	26	1	2	8	3	11	2		
		48	—	—	9	9	—	2	5	3	8	3		
		44	1	4	1	5	—	3	8	4	12	2		
		104	2	4	31	35	1	—	24	8	32	3		
	計	110	4	5	9	14	1	—	8	4	12	2		
	計	430	12	22	81	103	4	8	59	25	84	13		
大 阪	大 阪 兵 庫 奈 良 山 崎 和 歌 山 滋 賀 計	31	2	3	1	4	1	4	21	11	32	4		
		78	2	4	8	12	2	3	5	6	11	3		
		157	6	10	24	34	15	2	14	13	27	4		
		58	—	—	3	3	3	—	1	—	1	—		
		32	—	1	2	3	2	—	5	2	7	—		
	計	65	2	2	5	7	1	1	4	2	6	2		
	計	421	12	20	43	63	24	10	50	34	84	13		
札 幌	北 海 道	23	4	5	6	11	3	5	17	11	28	5		
仙 台	宮 城 岩 手 福 馬 秋 田 青 山 計	50	1	1	1	2	—	2	3	2	5	1		
		32	2	4	9	13	—	—	5	4	9	1		
		105	2	4	37	41	—	1	4	3	7	2		
		53	3	2	6	8	—	—	7	3	10	—		
		37	1	2	3	5	1	—	5	3	8	2		
	計	64	—	1	13	14	—	—	17	6	23	—		
	計	341	9	14	69	83	1	3	41	21	62	6		
名 古 屋	愛 知 静 岡 三 岐 計	75	9	11	16	27	17	3	12	8	20	5		
		47	4	3	9	12	3	3	6	5	11	4		
		66	3	4	8	12	1	—	4	4	8	2		
		68	8	8	12	20	3	1	17	12	29	2		
			計	256	24	26	45	71	24	7	39	29	68	13
金 沢	石 川 福 井 富 山 計	45	2	2	4	6	3	2	2	1	3	1		
		55	—	—	3	3	1	—	3	—	3	—		
		29	2	2	3	5	1	—	5	2	7	2		
			計	129	4	4	10	14	5	2	10	3	13	3
		広 島	広 島 山 口 岡 山 鳥 取 根 拠 計	98	1	2	14	16	5	1	3	2	5	2
82	—			1	10	11	—	—	2	1	3	1		
100	—			—	22	22	7	1	9	4	13	—		
32	—			—	10	10	1	—	4	1	5	—		
52	—			—	39	39	3	—	2	1	3	—		
	計	364	1	3	95	98	16	2	20	9	29	3		
高 松	香 川 愛 媛 徳 島 高 知 計	20	—	—	4	4	1	—	1	—	1	—		
		71	1	—	16	16	1	—	3	—	3	—		
		34	1	1	10	11	7	—	1	1	2	1		
		24	—	—	6	6	1	—	1	—	1	—		
			計	149	2	1	36	37	10	—	6	1	7	1
福 岡	福 岡 佐 長 賀 崎 計	98	1	3	56	59	1	3	6	4	10	2		
		45	—	—	16	16	—	—	2	—	2	—		
		22	1	1	26	27	—	1	3	—	3	—		
			計	165	2	4	98	102	1	4	11	4	15	2
		熊 本	熊 本 大 分 鹿 児 島 宮 崎 計	15	2	2	46	48	1	—	3	3	6	1
43	1			2	45	47	—	—	4	3	7	2		
—	2			3	128	131	1	—	1	2	3	1		
3	—			1	62	63	2	—	4	—	4	1		
	計			61	5	8	281	289	4	—	12	8	20	5
沖 縄	沖 縄	1	—	2	48	50	—	1	6	4	10	6		
全 国 計		2,447	80	120	864	984	101	50	384	181	565	84		

(注) この表は、「(1)酒類の製造免許場数」、「(3)酒類販売業免許場数及び酒類販売業者数」を都道府県別に示したものである。

数				製造場数	製造者数	販売場数		販売業者数		区分 国税局・ 都道府県
スキー類		その他	計			卸売業	小売業	卸売業	小売業	
ブランド	計									
場	場	場	場	場	場	場	場	者	者	東 京 神奈川 千葉 山梨 計
—	—	16	60	39	137	1,971	11,710	827	10,820	
5	9	24	82	31	35	562	6,116	128	5,605	}
5	8	22	133	57	90	282	6,019	108	5,564	
18	25	18	184	116	146	112	1,743	37	1,687	
28	42	80	459	243	408	2,927	25,588	1,100	23,676	
—	1	22	110	70	95	185	5,858	132	5,261	埼 玉 茨 城 栃 木 群 馬 長 野 新 潟 計
2	4	15	126	74	107	147	4,003	131	3,761	
2	5	11	83	60	63	122	2,696	106	2,491	
—	2	17	84	57	80	118	2,761	68	2,631	
11	14	30	218	128	189	147	3,352	106	2,952	
2	4	25	170	120	160	235	4,427	166	4,176	
17	30	120	791	509	694	954	23,097	709	21,272	大 阪 大 京 兵 庫 奈 歌 和 山 滋 賀 計
10	14	21	109	55	96	885	8,302	574	7,477	
3	6	18	132	84	100	230	3,215	174	2,879	}
4	8	46	295	176	231	524	6,739	370	6,087	
—	—	9	74	64	73	92	1,947	72	1,767	
1	1	14	58	40	58	148	2,303	126	2,213	
3	5	7	94	71	78	89	1,581	62	1,391	北 海 道 宮 城 岩 手 福 島 秋 田 青 山 計
21	34	115	763	490	636	1,968	24,087	1,378	21,814	
5	10	29	113	44	69	394	8,979	122	7,842	石 川 福 富 計
1	2	6	68	56	63	163	3,187	63	2,973	
2	3	7	66	38	59	96	2,454	49	2,291	
1	3	24	183	123	168	139	3,514	62	3,347	
1	1	5	80	57	77	96	2,566	57	2,460	
2	4	7	63	40	42	97	2,550	52	2,428	
4	4	9	114	78	106	95	2,154	57	2,094	愛 知 静 岡 三 岐 計
11	17	58	574	392	515	686	16,425	340	15,593	
2	7	51	209	104	190	391	6,710	208	6,014	石 川 福 富 計
3	7	22	109	57	63	223	4,138	102	3,796	
1	3	15	108	73	100	97	2,418	67	2,164	
—	2	31	162	85	148	127	2,776	107	2,556	
6	19	119	588	319	501	838	16,042	484	14,530	石 川 福 富 計
—	—	8	70	61	69	48	1,457	26	1,373	
1	3	11	58	33	58	119	1,967	29	1,774	
2	5	33	205	146	203	290	5,318	83	4,859	広 島 山 口 岡 山 島 根 計
2	4	13	143	108	133	309	4,349	127	4,137	
1	2	13	111	85	103	152	2,735	72	2,633	
2	2	15	160	114	149	157	3,465	57	3,367	
—	—	1	49	36	49	51	1,094	25	997	
—	—	3	100	55	100	74	1,738	37	1,646	
5	8	45	563	398	534	743	13,381	318	12,780	香 川 愛 媛 德 島 高 知 計
—	—	3	29	22	28	198	1,493	36	1,506	
2	2	6	100	78	99	360	2,286	84	2,332	
1	2	7	64	41	62	279	1,340	52	1,482	
—	—	4	36	25	34	160	1,511	60	1,544	福 岡 福 佐 長 崎 計
3	4	20	229	166	223	997	6,630	232	6,864	
3	5	14	191	123	161	528	5,920	378	5,466	熊 本 大 分 鹿 児 島 宮 崎 計
1	1	3	67	47	67	87	1,426	66	1,340	
—	—	13	67	34	59	87	2,432	40	2,323	
4	6	30	325	204	287	702	9,778	484	9,129	
2	3	17	92	52	82	744	2,426	56	2,971	熊 本 大 分 鹿 児 島 宮 崎 計
4	6	19	123	60	101	421	1,959	39	2,178	
1	2	28	167	129	157	1,334	2,806	52	3,806	
—	1	12	85	65	73	554	1,572	18	1,988	
7	12	76	467	306	413	3,053	8,763	165	10,943	沖 縄 沖 縄 計
3	9	51	122	56	122	4,462	2,024	4,411	1,819	
112	196	776	5,199	3,273	4,605	18,014	160,112	9,826	151,121	全 国 計

11～18 消費税、酒税以外の間接税各表

統計表を見る方のために

1 利用上の注意

この章は、平成5年4月1日から平成6年3月31日までの消費税、酒税以外の間接税の申告又は処理による課税事績を掲げた。
ただし、印紙税については平成5会計年度内の現金納付に係る分を掲げた。

2 消費税、酒税以外の間接税（平成3年4月1日以降）の概要

(1) 「11 たばこ税」

たばこ税は、紙巻たばこ等の製造たばこに対して課税される。
たばこ税の税率は、次のとおりである。

イ 喫煙用の製造たばこ ・第1種（紙巻きたばこ） ・第2種（パイプたばこ） ・第3種（葉巻きたばこ） ・第4種（刻みたばこ） ロ かみ用の製造たばこ ハ かき用の製造たばこ	}	1,000本につき 3,126円	ニ 旧紙巻たばこ3級品 1,000本につき1,484円
--	---	---------------------	-----------------------------

(2) 「12 揮発油税及び地方道路税」

揮発油税及び地方道路税は、揮発油に対して課税される。
揮発油税及び地方道路税の税率は、揮発油1㎏につき次の金額である。

揮発油税	45,600円（平成5年12月1日以降に移出又は取引を行うもの	48,600円）
地方道路税	8,200円（	” 5,200円）
計	53,800円（	” 53,800円）

(3) 「13 石油ガス税」

石油ガス税は、自動車用の石油ガス容器に充てんされている石油ガスに対して課税される。
石油ガス税の税率は、課税石油ガス1㎏につき17円50銭である。

(4) 「14 航空機燃料税」

航空機燃料税は、航空機に積み込まれる航空機燃料に対して課税される。
航空機燃料税の税率は、航空機燃料1㎏につき26,000円である。

(5) 「15 石油税」

石油税は、原油の採取場から移出する原油又はガス状炭化水素及び保税地域から引き取る原油、石油製品並びにガス状炭化水素に対して課税される。
石油税の税率は、原油及び輸入石油製品は1㎏当たり2,040円、輸入液化天然ガスは1t当たり670円、国産天然ガス及び輸入液化ガスは1t当たり720円である。

(6) 「16 取引所税」

取引所税は、取引所の市場における先物取引の契約金額又は取引金額及びオプション取引の対価の額に対して課税される。
取引所税の税率は、次のとおりである。

先物取引	……………	10,000分の0.1
オプション取引	……………	10,000分の1

(7) 「17 印紙税」

印紙税は、流通取引に関連して作成される文書に対して課税される。

印紙税の税率は、次のとおりである。(一般的な証書、帳簿の主なものについて掲げた)

- イ 不動産の譲渡契約書、消費貸借契約書、運送契約書
契約金額により 200円～60万円(契約金額1万円未満は非課税)
- ロ 請負契約書
記載金額により 200円～60万円(契約金額1万円未満は非課税)
- ハ 約束手形、為替手形
手形金額により 200円～20万円(手形金額10万円未満は非課税)
- ニ 株券、出資証券、社債券、受益証券
券面金額により 200円～2万円
- ホ 預貯金証書、保険証券、信用状等
1通につき 200円
- ヘ 配当金領収書、配当金振込通知書
記載金額 3,000円以上の場合 200円(記載金額 3,000円未満は非課税)
- ト 金銭、有価証券の受取書で営業に関するもの
記載金額により 200円～20万円(記載金額 3万円未満は非課税)
- チ 預貯金通帳、信託通帳、掛金通帳
1冊1年につき 200円
- リ 判取帳
1冊1年につき 4,000円

(8) 「18 電源開発促進税」

電源開発促進税は、一般電気事業者の販売電気の電力量に対して課税される。

電源開発促進税の税率は、販売電気千kW時につき 445円である。

11 たばこ税

(1) 課税状況

区 分	国 税 庁		税 関 分	
	課税標準数量	税 額	課税標準数量	税 額
	千本	百万円	千本	百万円
紙巻たばこ	273,899,909	845,487	59,659,393	186,823
パイプたばこ	16,811	53	46,089	145
葉巻たばこ	59,195	185	23,655	75
刻みたばこ	1,013	3	32	0
かみ用の製造たばこ	-	-	755	3
かぎ用の製造たばこ	-	-	270	1
税 額 計	-	845,728	-	187,046
手持品課税額	-	-	-	-
合計税額	-	845,728	-	187,046
控除税額	-	2,809	-	-
差引税額	-	842,919	-	187,046
加算税 { 過少申告 無申告	-	0	-	-
課税人員	-	1,168人	-	212,636人
還付金額	-	351百万円	-	350百万円
納期限延長税額	-	-	-	20,913

調査期間等：平成5年4月1日から平成6年3月31日までの間の申告又は処理による課税事績である。

(2) 免除状況

(単位：百万本)

区 分	未納税	輸出免税	その他	合計
紙巻たばこ				
{ 本則税率	337,908	18,923	9	356,841
{ 暫定税率	8,568	-	-	8,568
小計	346,477	18,923	9	365,409
パイプたばこ	27	-	-	27
葉巻たばこ	101	-	-	101
刻みたばこ	2	-	-	2
かみ用の製造たばこ	-	-	-	-
かぎ用の製造たばこ	-	-	-	-
合計	346,607	18,923	9	365,539
人員	1,429人	1,655人	12人	3,096人

資料：消費税課調

調査期間等：平成5年4月1日から平成6年3月31日までの間に免除の申請又は処理したものである。

(注) 税関分は含まない。

(3) 製造場数

(単位：場)

区 分	場 数
製造場 { 製造たばこ製造場	26
{ 原料事務所	25
{ その他	29
法定製造場	286
合計	366

調査時点：平成6年3月31日

12 揮発油税及び地方道路税

(1) 課税状況

区 分	数 量	税 額
	kℓ	百万円
昭和 63 年度	40,188,274	2,159,393
平成 元	42,179,545	2,266,395
2	44,074,725	2,368,238
3	45,515,305	2,445,518
4	46,472,230	2,496,982
5	47,553,267	2,554,894
移出数量	48,203,340	—
欠減控除数量	650,872	—
場内消費数量	731	—
用途外使用等数量	71	—
計	47,553,267	2,554,894
控除税額	—	125
差引計	—	2,554,769
加算税 { 過少申告	—	259
無申告	—	2
合計	—	2,555,030
課税人員		2,790 人
還付金額		3 百万円
納期限延長税額		359,739 百万円

調査期間等：平成5年4月1日から平成6年3月31日までの間の申告又は処理による課税事績である。

(注) 税関分は含まない。

(2) 税関分の課税状況

区 分	数 量	税 額
	kℓ	百万円
引取数量	3,600	—
欠減控除数量	36	—
場内消費数量	—	—
用途外使用等数量	—	—
計	3,563	193
控除税額	—	0
差引計	—	193
加算税 { 過少申告	—	—
無申告	—	—
合計	—	193
課税人員		496人
還付金額		—
納期限延長税額		—

調査期間等：平成5年4月1日から平成6年3月31日までの間の申告又は処理による課税事績である。

(3) 免除状況

区 分	課 税 外 数 量 等	
	件 数	数 量
未納税移出	1,990	66,205,266
輸出免税	74	416,204
灯油免税	861	35,844,643
航空機燃料用	1,339	814,650
石油化学用 { 加用	198	369,086
{ その他	1,008	52,763,818
発電等用	74	142,054
ゴム用	798	37,917
塗料用	1,812	113,744
ノルマルパラフィン用	10	71
印刷用インキ用	515	5,005
接着剤用	112	799
洗浄剤用	23	21
洗浄用又は離型用	118	3,413
駐留軍用	83	175
外国公館等用	383	2,019
その他の	—	—
合 計	9,398	156,718,899

資料：消費税課調

調査期間等：平成5年4月1日から平成6年3月31日までの間に免税の申請又は処理したものである。

(注) 税関分は含まない。

(4) 関係場数

区 分	場 数
昭和63年度	6,724
平成元	6,651
2	6,562
3	6,316
4	6,281
5	6,289
製造場 { 製 油 所	62
{ 天然揮発油製造場	16
{ 廃油再生工場	25
{ その他の	236
石油化学工場 { ガス工場	44
{ 特定石油化学製品製造場	45
{ その他の	57
未納税蔵置場	236
特定石油化学製品蔵置場	494
免税揮発油使用場 { 航空用揮	660
{ 発電等用揮	11
{ ゴム用揮	357
{ 塗料用揮	111
{ ノルマルパラフィン用揮	—
{ 印刷用インキ用揮	34
{ 接着剤用揮	37
{ 洗浄剤用揮	11
{ 洗浄用又は離型用揮	19
特定石油化学製品使用場	3,537
駐留軍等用免税使用場指定店舗	14
外国公館等用指定給油所	283
合 計	6,289

調査時点：平成6年3月31日

(5) 都道府県別の課税状況

国税局・ 都道府県	区 分	数 量				税 額	免除数量	関係場数
		移 出 数 量	欠減控除数量	場 消 費 数 量	内 等 計			
東 京	東 京 神奈川 千葉 山梨 計	179,971	2,430	1	177,542	9,552	5,758	407
		8,557,669	115,528	304	8,442,445	454,204	28,447,469	408
		6,129,923	82,753	50	6,047,219	325,340	32,486,177	382
		42,107	568	—	41,539	2,235	0	39
		14,909,670	201,279	355	14,708,745	791,330	60,939,404	1,236
関 東	埼 玉 茨 城 栃 木 群 馬 長 野 新 潟 計	182,213	2,459	11	179,765	9,671	28,067	393
		597,778	8,069	—	589,709	31,726	7,948,253	200
		—	—	4	4	0	1,490	141
		53,958	728	—	53,230	2,864	233	82
		1,290,974	17,427	0	1,273,596	68,519	1,230,252	413
2,124,923	28,683	66	2,096,304	112,781	9,208,708	97		
大 阪	大 阪 兵 庫 和 歌 山 滋 賀 計	4,110,434	55,490	18	4,054,962	218,157	6,769,035	713
		1,662,013	22,438	—	1,639,580	88,209	3,112	104
		1,940,887	26,202	4	1,914,789	103,016	2,162,094	399
		4,943	265	—	4,678	252	108	51
		7,718,277	104,395	104	7,614,009	409,634	7,468,072	64
札 幌	北 海 道 計	1,813,672	24,483	—	1,789,216	96,260	4,328	104
		1,669,322	22,536	28	1,646,790	88,597	1,985,476	207
		1	—	3	1	0	54	28
		261,983	3,537	—	258,446	13,904	4,225	113
		414,649	5,597	23	409,075	22,008	128,458	26
仙 台	宮 城 福 馬 秋 田 青 山 計	630,869	8,517	—	622,352	33,483	35,001	30
		128,019	1,728	—	126,291	6,794	5,092	26
		3,104,843	41,915	26	3,062,955	164,787	2,158,306	286
		3,452,730	46,576	64	3,406,218	183,255	5,391,109	470
		978,252	13,206	1	965,046	51,919	409,643	263
名 古 屋	愛 知 静 岡 三 重 岐 阜 計	2,864,707	38,673	—	2,826,034	152,041	11,978,358	154
		219	2	—	216	12	1,481	117
		7,295,908	98,457	65	7,197,514	387,226	17,780,591	1,004
		415,725	5,612	1	410,114	22,064	41,001	35
		183,158	2,472	—	180,686	9,721	21,445	56
金 沢	石 川 福 井 富 山 計	428,864	5,786	9	423,086	22,762	656,130	57
		1,027,747	13,870	10	1,013,886	54,547	718,576	148
		326,014	4,401	1	321,614	17,303	51,741	124
		3,052,296	41,206	59	3,011,150	162,000	10,787,883	91
		2,789,076	37,652	—	2,751,424	148,027	20,120,220	139
広 島	山 口 岡 山 鳥 取 島 根 計	325,982	4,401	—	321,581	17,301	14,713	17
		—	—	—	—	—	111	17
		6,493,368	87,660	60	6,405,769	344,630	30,974,668	388
		956,245	12,909	—	943,336	50,751	1,399,786	44
		825,589	11,145	28	814,472	43,819	3,482,152	29
高 松	香 川 愛 媛 徳 島 高 知 計	0	0	—	0	0	0	35
		8,853	119	—	8,734	470	95	6
		1,790,687	24,173	28	1,766,542	95,040	4,882,033	114
		329,516	4,448	1	325,069	17,489	158,763	225
		—	—	—	—	—	2,789	43
福 岡	福 佐 佐 長 岡 賀 崎 計	106,650	1,440	—	105,211	5,660	19,024	54
		436,166	5,888	1	430,280	23,149	180,576	322
		119,684	1,616	—	118,068	6,352	245	43
		804,630	10,863	—	793,767	42,705	6,301,070	26
		—	—	—	—	—	4,112	26
熊 本	熊 本 大 分 鹿 児 島 宮 崎 計	59,062	797	7	58,272	3,135	152,387	22
		983,376	13,276	7	970,107	52,192	6,457,814	117
		504,703	6,793	30	497,940	23,317	1,033,813	18
		—	—	—	—	—	—	—
		—	—	—	—	—	—	—
全 国 計	48,203,340	650,872	802	47,553,267	2,554,894	156,718,899	6,289	

資料：「免除数量」欄は消費税課調

(注) この表は、「(1)課税状況」、「(2)免除状況」、「(4)関係場数」を都道府県別に示したものである。

13 石油ガス税

(1) 課税状況

区 分	重 量	税 額
	t	百万円
昭 和 63 年 度	1,809,761	31,654
平 成 元	1,808,137	31,643
2	1,792,801	31,348
3	1,761,417	30,825
4	1,734,624	30,356
5	1,715,059	30,014
移出（引取）重量	1,715,059	30,014
控 除 税 額	—	8
差 引 計	—	30,005
加算税 { 過少申告	—	0
無申告	—	3
合 計	—	30,008
課 税 人 員	29,577 人	
還 付 金 額	0 百万円	
納 期 限 延 長 税 額	1,267 百万円	

調査期間等：平成5年4月1日から平成6年3月31日まで
の間の申告又は処理による課税実績である。

（注）税関分は含まない。

(2) 免除状況

区 分	件 数	重 量
	件	t
輸 出 免 税	—	—
特 定 免 税 { 原 料 用	—	—
熱 源 用	4	0
駐 留 軍 用 免 税	—	—
そ の 他	—	—
合 計	4	0

資料：消費税課調

調査期間等：平成5年4月1日から平成6年3月31日まで
の間に免除の申請又は処理をしたものである。

(3) 関係場数

区 分	場 数
	場
昭 和 63 年 度	2,499
平 成 元	2,509
2	2,503
3	2,497
4	2,503
5	2,520
営業用スタンド	1,923
自家用スタンド	205
脱着式容器充てん場	382
そ の 他	10
合 計	2,520
免税課税 { 原料用	—
石油ガス { 熱源用	—
使用場	—

調査時点：平成6年3月31日

(4) 国税局別課税状況

区 分	移出重量	税 額	課 税 人 員	関 係 場 数
	t	百万円	人	場
東 京	502,227	8,789	3,622	316
関 東 信 越 大	131,028	2,293	4,274	349
	293,938	5,144	3,069	263
札 幌	102,951	1,802	1,839	157
仙 台	101,588	1,778	3,324	290
名 古 屋	148,585	2,600	3,710	319
金 沢	26,295	460	989	83
広 島	90,312	1,580	2,339	196
高 松	46,539	814	1,585	131
福 岡	130,024	2,275	1,627	147
熊 本	83,196	1,456	2,588	218
沖 縄	58,376	1,022	611	51
合 計	1,715,059	30,014	29,577	2,520

（注）この表は、「(1)課税状況」、「(2)関係場数」を国税局別に示したものである。

14 航空機燃料税

(1) 課税状況

区 分	数 量	税 額
	<i>kl</i>	百万円
積込数量及び税額	3,515,822	91,412
控除税額	-	1,296
差引計	-	90,116
加算税 { 過少申告 無申告 重	-	2
	-	0
	-	-
合計	-	90,118
課税人員 還付金額		5,831 人 0 百万円

調査期間等：平成5年4月1日から平成6年3月31日までの間の申告又は
処理による課税事績である。

(2) 関係場数

区 分	納 税 地 数
特例承認に係るもの	632
その { 定期運送業者 に係るもの	95
	他 { その他のもの
合計	

調査時点：平成6年3月31日

15 石油税

(1) 課税状況

区 分	数 量	税 額
	kl	百万円
原 油	921,405	1,880
石油製品	—	—
	t	
ガス状炭化水素	1,683,013	1,212
計	—	3,091
控除税額	—	195
差引計	—	2,896
加算税	—	—
過少申告	—	—
無申告	—	1
合 計	—	2,897
課税人員		597 人
還付金額		39,011 百万円
納期限延長税額		406 百万円

調査期間等：平成5年4月1日から平成6年3月31日までの間の申告又は処理による課税事績である。

- (注) 1 税関分は含まない。
2 石油臨時特別税を含む。

(2) 税関分の課税状況

区 分	数 量	税 額
	kl	百万円
原 油	228,032,495	465,186
石油製品	11,612,335	23,690
	t	
ガス状炭化水素	54,007,815	38,145
計	—	527,021
控除税額	—	—
差引計	—	527,021
加算税	—	—
過少申告	—	—
無申告	—	—
合 計	—	527,021
課税人員		6,609 人
還付金額		9 百万円
納期限延長税額		83,318 百万円

調査期間等：平成5年4月1日から平成6年3月31日までの間の申告又は処理による課税事績である。

(3) 免除状況

区 分	件 数	数 量
	件	kl
未納税移出	12	36,824
輸出免税	—	—
石油化学用免税	—	—
農林漁業用免税	—	—
駐留軍用免税	—	—
合 計	12	36,824

資料：消費税課調

調査期間等：平成5年4月1日から平成6年3月31日までの間に免除の申請又は処理をしたものである。

- (注) 税関分は含まない。

(4) 関係場数

区 分	原 油	ガス状炭化水素
	場	場
特例承認に係る納税地	7	13
その他の納税地	13	32
未納税蔵置場	1	—
自家用採取場所	—	390
合 計	21	435

調査時点：平成6年3月31日

16 取引所税

(1) 課税状況

区 分	取 引 数 量	課 税 標 準	税 額
	千枚	百万円	百万円
現物先物取引	有価証券	30,474	3,388,706,300
	商品等	116,264	109,048,913
	通貨等	-	-
	小計	146,738	3,497,755,213
指数等先物取引	有価証券	13,745	381,617,745
	商品等	-	-
	通貨等	55,796	5,436,102,291
	小計	69,541	5,817,720,036
オプション取引	有価証券	9,596	5,609,349
	商品等	240	4,693
	通貨等	1,356	28,864
	小計	11,191	5,642,906
	計	227,470	9,321,118,155
加算税	不納付	-	-
	重	-	-
合 計	-	-	44,794

調査期間等：平成5年4月1日から平成6年3月31日までの間の申告又は処理による課税事績である。

(2) 取引所数及び会員数

区 分	取 引 所 数	会 員 数	左のうち特別会員 又は商品取引員数
	場	人	人
昭和63年度	18	1,676	848
平成元	18	1,734	829
2	20	2,008	1,000
3	20	2,049	1,052
4	20	2,016	1,016
5	17	1,825	929
証 券	3	453	147
商 品	13	1,145	541
金 融 先 物	1	242	242
計	17	1,840	930

調査時点：平成6年3月31日

17 印 紙 税

(1) 課税状況

区 分	税 額	納 税 人 員
	百万円	人
税 印 押 な つ	165	4,714
印紙税納付計器の使用によるもの	59,605	60,888
書 式 表 示	108,541	129,946
預金通帳の一定時納付によるもの	57,262	1,926
株主総会等の委任状等	—	—
計	225,573	197,474
充 当 税 額	1,398	—
差 引 計	224,175	—
加 算 税	6	—
過 少 申 告	9	—
無 申 告	—	—
重	—	—
過 总 税 額	7,235	—
還 付 金 額	1,686	—
印紙税納付計器		12,845 人
設置者数		18,449 台
設置台数		

調査期間等：平成5年4月1日から平成6年3月31日までの間の現金納付による印紙税の課税事績を示したものである。

(注) 印紙税は、原則として証書や帳簿に相当額の印紙をちょう付して納税することになっているが、株券、債券等のように一時に多数の課税物件を作成する場合等においては、印紙ちょう付による手数を省くため例外的に相当額を現金で納付することを認めている。この場合、①課税物件に政府の定める書式による表示をするのを書式表示といい、②税印の押なつを受けることを税印押なつという。

(2) 課税状況の累年比較

区 分	書式表示	印紙税納付 計器使用分	預金通帳の 一定時納付	そ の 他	計	納付人員
	百万円	百万円	百万円	百万円	百万円	人
昭 和 63 年 度	98,762	62,471	46,775	753	208,761	184,940
平 成 元	100,378	67,949	49,342	415	218,085	187,310
2	103,505	69,067	51,610	317	224,498	191,904
3	108,893	66,595	53,833	290	229,611	199,590
4	107,380	62,939	55,888	225	226,431	199,986
5	108,541	59,605	57,262	165	225,573	197,474

(注) この表は、「(1)課税状況」の累年比較を示したものである。

18 電源開発促進税

(1) 課税状況

区 分	数 量	税 額	
	千kW時	百万円	
販売電気の電力量	従量料金制の供給販売電気	684,426,491	-
	定額料金制の供給販売電気	5,607,054	-
	計量自家使用販売電気	2,248,855	-
	推計自家使用販売電気	665,087	-
	計	692,947,487	308,362
加算税	過少申告	-	0
	無申告	-	-
	重計	-	-
	重計	-	0
合計	-	308,362	
課税人員		120人	

調査期間等：平成5年4月1日から平成6年3月31日までの間の申告又は処理による課税事績である。

(2) 関係場数

区 分	人 員
一般電気事業者	10人

調査時点：平成6年3月31日

第Ⅳ編 徴 収 編

19	国	税	徴	収
20	国	税	滞	納
21	還	付		金

19～21 徴収関係各表

統計表を見る方のために

1 利用上の注意

この章は、平成5年4月1日から平成6年3月31までの間の国税の徴収、滞納等の事績を示したものである。
徴収関係各表の掲載内容は、次のとおりである。

(1) 国税徴収

イ 国税徴収

平成5年度の国税の徴収決定済額、収納済額、収納未済額等の状況を示す。

ロ 物納

平成5年度の相続税の物納について申請、許可、収納等の状況を示す。

ハ 年賦延納

平成5年度の相続税及び贈与税の年賦延納並びに所得税法第132条の規定による所得税の延納について、申請、許可、収納等の状況を示す。

(2) 国税滞納

平成5年度の滞納の繰越、新規発生、処理等の状況を示す。

(3) 還付金

平成5年度の還付金（過誤納金を含む。）の処理の状況を示す。

2 計数間の関係

(1) 国税徴収

イ 国税徴収

$$\boxed{\text{徴収決定済額}} - \left[\boxed{\text{収納済額}} + \boxed{\text{不納欠損額}} \right] = \boxed{\text{収納未済額}}$$

ロ 物納

$$\textcircled{1} \left[\boxed{\text{前年度許可未済額}} + \boxed{\text{本年度申請額}} \right] - \left[\boxed{\text{取下、却下等}} + \boxed{\text{許可額}} \right] = \boxed{\text{許可未済額}}$$

$$\textcircled{2} \left[\boxed{\text{許可額}} \text{（本書）} + \boxed{\text{前年度収納未済額}} \right] - \boxed{\text{収納済額}} \text{（本書）} = \boxed{\text{収納未済額}}$$

$$\textcircled{3} \left[\boxed{\text{前年度引継未済額}} + \boxed{\text{収納済額}} \right] - \boxed{\text{引継額}} = \boxed{\text{引継未済額}}$$

$$\left[\boxed{\text{収納済額}} \text{（本書及び外書）} + \boxed{\text{前年度引継未済額}} \right] - \boxed{\text{引継額}} = \boxed{\text{引継未済額}}$$

ハ 年賦延納

$$\textcircled{1} \left[\boxed{\text{前年度許可未済額}} + \boxed{\text{本年度申請額}} \right] - \left[\boxed{\text{取下、却下等の額}} + \boxed{\text{許可額}} \right] = \boxed{\text{許可未済額}}$$

$$\textcircled{2} \boxed{\text{徴収決定済額}} = \left(\boxed{\text{前年度繰越収納未済額}} + \boxed{\text{前年度繰越延納額}} \right) + \boxed{\text{本年度許可額}} - \left(\boxed{\text{許可取消額等}} \right) - \boxed{\text{徴収決定未済額}}$$

(2) 国税滞納

$$\textcircled{1} \boxed{\text{要整理滞納額}} - \boxed{\text{処理済滞納額}} = \boxed{\text{総滞納額}}$$

$$\textcircled{2} \boxed{\text{総滞納額}} - \boxed{\text{滞納処分の停止額}} = \boxed{\text{差引純滞納額}}$$

19 国 税 徴 収

19-1 国税徴収状況

(1) 国税徴収状況

区 分	徴 収 決 定 済 額			収 納 済 額			
	本年度分	繰 越 分	計	本年度分	繰 越 分	計	
昭 和 6 3 年 度	50,183,078	1,726,569	51,909,646	48,580,956	921,988	49,502,944	
平 成 元	55,362,009	1,814,215	57,176,224	53,574,879	884,122	54,459,001	
2	62,306,159	1,937,517	64,243,676	59,823,138	832,988	60,656,126	
3	63,884,680	2,337,934	66,222,614	60,580,383	904,034	61,484,417	
4	59,348,889	3,242,022	62,590,911	55,642,216	937,152	56,579,368	
5	57,469,184	4,307,720	61,776,904	54,751,499	967,624	55,719,123	
所得税	源 泉 分	20,250,604	331,359	20,581,963	20,089,120	83,913	20,173,033
	申 告 分	5,050,099	762,314	5,812,413	4,820,028	187,114	5,007,142
	計	25,300,703	1,093,673	26,394,376	24,909,148	271,027	25,180,175
法 人 税	12,850,511	877,966	13,728,477	12,554,506	214,336	12,768,842	
法 人 特 別 税	288,929	1,537	290,467	286,541	1,127	287,668	
法 人 臨 時 特 別 税	4,991	1,486	6,477	4,318	764	5,081	
相 続 税	4,420,151	1,811,169	6,231,320	2,900,268	92,824	2,993,092	
地 価 税	619,736	10,145	629,881	605,741	4,472	610,214	
消 費 税	7,480,825	272,760	7,753,585	7,218,646	162,670	7,381,316	
酒 税	1,864,970	1,822	1,866,793	1,864,525	291	1,864,817	
た ば こ 税	843,624	0	843,624	843,624	0	843,624	
砂 糖 消 費 税	-	-	-	-	-	-	
石 油 税	3,020	203	3,224	2,812	203	3,015	
石油税及び石油臨時特別税	68	3	71	68	1	69	
物 品 税	0	12,229	12,230	0	603	603	
ト ラ ン プ 類 税	-	82	82	-	1	1	
取 引 所 税	44,412	-	44,412	44,412	-	44,412	
有 価 証 券 取 引 税	455,208	134	455,342	455,168	26	455,193	
通 行 税	-	-	-	-	-	-	
入 場 税	0	157	157	0	1	1	
日 本 銀 行 券 発 行 税	-	-	-	-	-	-	
旧 税	-	398	398	-	33	33	
電 源 開 発 促 進 税	308,989	-	308,989	308,989	-	308,989	
揮 発 油 税 及 び 地 方 道 路 税	2,564,313	221,238	2,785,550	2,335,652	217,736	2,553,388	
石 油 ガ ス 税	30,075	1,333	31,408	29,181	1,013	30,194	
自 動 車 重 量 税	0	0	0	0	-	0	
航 空 機 燃 料 税	90,750	8	90,758	90,747	2	90,749	
印 紙 収 入	297,908	1,376	299,284	297,153	494	297,647	
合 計	57,469,184	4,307,720	61,776,904	54,751,499	967,624	55,719,123	

調査期間：平成5年4月1日から平成6年3月31日

用語の説明：1 徴収決定済額とは、納税義務の確定した国税で、その事実の確認（徴収決定）を終了した金額をいう。

2 収納済額とは、収納された国税の金額をいう。

3 不納欠損額とは、滞納処分の停止後3年経過及び消滅時効の完成等の事由により納税義務が消滅した国税の金額をいう。

4 収納未済額とは、徴収決定額のうち収納又は還付加算金の充当及び不納欠損を終了しない金額をいう。

(単位：百万円)

不 納 欠 損 額			収 納 未 済 額			区 分
本年度分	繰越分	計	本年度分	繰越分	計	
306	26,201	26,507	1,601,815	778,380	2,380,195	昭 和 6 3 年 度
15	28,684	28,700	1,787,115	901,408	2,688,523	平 成 元
39	49,326	49,365	2,482,982	1,055,204	3,538,185	2
90	40,184	40,274	3,304,207	1,393,716	4,697,923	3
52	42,914	42,966	3,706,620	2,261,956	5,968,576	4
514	73,582	74,097	2,717,170	3,266,514	5,983,685	5
17	9,539	9,555	161,466	237,908	399,374	源 泉 分
1	19,827	19,828	230,070	555,372	785,442	申 告 分
18	29,366	29,384	391,537	793,280	1,184,817	計
472	40,767	41,239	295,533	622,863	918,396	法 人 税
-	1	1	2,388	410	2,798	法 人 特 別 税
9	5	14	664	717	1,381	法 人 臨 時 特 別 税
0	284	284	1,519,883	1,718,060	3,237,944	相 続 税
-	-	-	13,994	5,673	19,667	地 価 税
15	416	431	262,164	109,674	371,838	消 費 税
-	11	11	445	1,521	1,965	酒 税
-	0	0	-	0	0	た ば こ 税
-	-	-	-	-	-	砂 糖 消 費 税
-	-	-	208	-	208	石 油 税
-	-	-	-	2	2	石 油 税 及 び 石 油 臨 時 特 別 税
-	1,745	1,745	-	9,881	9,881	物 品 税
-	-	-	-	82	82	ト ラ ン プ 類 税
-	-	-	-	-	-	取 引 所 税
-	15	15	40	93	133	有 価 証 券 取 引 税
-	-	-	-	-	-	通 行 税
-	38	38	-	119	119	入 場 税
-	-	-	-	-	-	日 本 銀 行 券 発 行 税
-	304	304	-	61	61	旧 税
-	-	-	-	-	-	電 源 開 発 促 進 税
-	588	588	228,661	2,914	231,574	揮 発 油 税 及 び 地 方 道 路 税
-	29	29	894	291	1,185	石 油 ガ ス 税
-	-	-	-	0	0	自 動 車 重 量 税
-	0	0	3	6	9	航 空 機 燃 料 税
0	14	14	756	868	1,623	印 紙 収 入
514	73,582	74,097	2,717,170	3,266,514	5,983,685	合 計

(注) 国税庁扱分のみで税関分は含まない。

(2) 国税局別の徴収決定済額

区分	国税局	東 京	関 東 信 越	大 阪	札 幌	仙 台	名 古 屋
昭 和 5 8 年 度		13,143,327	2,676,568	6,190,663	939,040	1,256,382	3,847,246
5 9		14,346,634	2,849,282	6,678,836	935,493	1,312,441	4,209,185
6 0		15,911,023	3,206,963	7,196,878	1,004,638	1,414,345	4,634,587
6 1		18,683,933	3,409,319	7,585,147	1,086,746	1,501,194	4,816,009
6 2		21,945,057	3,764,740	8,315,812	1,130,923	1,544,744	5,126,062
6 3		24,067,598	4,075,946	9,212,679	1,190,617	1,651,773	5,661,325
平 成 元		26,415,911	4,353,596	10,653,666	1,335,591	1,885,440	5,712,575
2		28,144,297	5,322,373	12,067,688	1,564,070	2,250,054	6,771,699
3		28,549,094	5,831,169	12,153,011	1,618,424	2,396,868	7,089,143
4		26,381,304	5,700,443	11,494,221	1,583,015	2,394,564	6,642,958
5		25,727,474	5,740,348	11,229,721	1,627,394	2,460,652	6,480,798
所 得 税	源 泉 分	8,337,873	1,966,486	3,575,700	614,260	884,775	2,187,944
	申 告 分	2,171,676	705,426	1,039,408	151,578	245,178	652,491
	計	10,509,550	2,671,913	4,615,117	765,838	1,129,953	2,840,435
法 人 税	5,991,637	947,351	2,697,287	312,734	486,656	1,451,013	
法 人 特 別 税	131,687	16,857	61,310	5,947	8,826	31,803	
法 人 臨 時 特 別 税	3,694	424	1,156	90	150	446	
相 続 税	3,349,061	839,022	1,092,332	49,206	83,387	510,493	
地 価 税	395,705	14,901	139,566	6,808	4,858	34,573	
消 費 税	3,260,215	623,098	1,399,819	228,433	315,572	795,620	
酒 税	295,385	344,697	458,502	80,994	149,898	209,377	
た ば こ 税	185,589	128,571	146,344	41,614	60,889	97,516	
砂 糖 消 費 税	—	—	—	—	—	—	
石 油 税	852	1,935	—	0	436	0	
石油税及び石油臨時特別税	10	60	—	—	—	—	
物 品 税	6,076	1,071	2,218	396	196	938	
ト ラ ン プ 類 税	47	34	1	—	—	—	
取 引 所 税	40,625	37	3,620	6	—	67	
有 価 証 券 取 引 税	392,311	3,416	38,671	1,897	985	11,421	
通 行 税	—	—	—	—	—	—	
入 場 税	45	21	4	1	45	1	
日 本 銀 行 券 発 行 税	—	—	—	—	—	—	
旧 税	—	—	384	—	—	—	
電 源 開 発 促 進 税	103,433	—	54,997	9,936	25,666	45,850	
揮 発 油 税 及 び 地 方 道 路 税	861,206	122,898	447,563	104,054	179,266	423,209	
石 油 ガ ス 税	9,429	2,326	5,406	1,818	1,908	2,674	
自 動 車 重 量 税	—	—	0	—	0	—	
航 空 機 燃 料 税	34,588	362	9,788	11,291	3,150	3,589	
印 紙 収 入	156,328	21,354	55,635	6,331	8,811	21,773	
合 計		25,727,474	5,740,348	11,229,721	1,627,394	2,460,652	6,480,798

関連表：「1-1」の「(1)国税収納金整理資金徴収済額」、「19-1」の「(1)国税徴収状況」

(単位：百万円)

金 沢	広 島	高 松	福 岡	熊 本	沖 縄	全 国	区 分
552,603	1,446,726	629,294	1,172,417	697,850	134,491	32,686,608	昭和 58
573,356	1,506,760	643,706	1,215,916	699,450	149,077	35,120,138	59
622,700	1,674,131	698,928	1,303,337	744,501	160,217	38,572,246	60
662,190	1,742,909	720,075	1,365,354	786,380	179,310	42,538,567	61
680,514	1,785,678	738,994	1,411,358	788,769	184,232	47,416,883	62
755,567	1,934,417	821,587	1,514,331	830,052	193,755	51,909,646	63
918,189	2,114,609	943,164	1,695,128	930,647	217,707	57,176,224	平成 元
1,091,539	2,509,324	1,128,600	2,000,963	1,138,229	254,840	64,243,676	2
1,173,985	2,654,352	1,205,869	2,084,128	1,190,673	275,899	66,222,614	3
1,096,743	2,604,206	1,174,189	2,067,404	1,176,902	274,963	62,590,911	4
1,097,423	2,661,221	1,193,030	2,046,787	1,228,950	283,103	61,776,904	5
405,780	894,587	421,299	738,155	473,350	81,746	20,581,963	源
101,615	232,791	125,835	214,669	134,735	37,012	5,812,413	申
507,395	1,127,377	547,134	952,823	608,084	118,758	26,394,376	計
256,312	526,027	278,649	447,620	277,291	55,899	13,728,477	法 人
5,244	9,481	5,361	8,441	4,670	838	290,467	法 人 特 別
68	164	60	94	85	45	6,477	法 人 臨 特
40,578	95,895	47,325	74,722	32,169	17,131	6,231,320	相 続
3,845	10,247	3,436	11,680	3,182	1,081	629,881	地 価
165,612	324,262	156,870	279,797	171,909	32,379	7,753,585	消 費
22,480	107,543	5,823	154,082	26,208	11,802	1,866,793	酒
19,933	48,605	27,890	45,289	34,974	6,409	843,624	た ば こ
-	-	-	-	-	-	-	砂 糖
-	-	-	-	0	0	3,224	石 油
-	-	-	-	-	-	71	石 油 及 臨 特
65	151	126	629	275	88	12,230	物 品
-	-	-	-	-	-	82	ト ラ ン プ
-	57	-	-	-	-	44,412	取 引 所
1,835	1,773	1,263	1,198	310	262	455,342	有 証
-	-	-	-	-	-	-	通 行
-	-	23	0	16	0	157	入 場
-	-	-	-	-	-	-	日 発
-	-	-	-	-	13	398	旧 税
9,629	21,164	9,264	26,626	-	2,426	308,989	電 促
59,565	377,769	102,998	24,766	56,925	25,330	2,785,550	揮 発
462	1,588	841	2,374	1,488	1,096	31,408	石 ガ
-	0	-	-	-	-	0	自 重
992	1,986	2,253	7,492	6,794	8,473	90,758	航 燃
3,409	7,131	3,715	9,154	4,570	1,074	299,284	印 紙
1,097,423	2,661,221	1,193,030	2,046,787	1,228,950	283,103	61,776,904	合 計

(3) 都道府県別の徴収状況(その1)

国税局・都道府県	税目	源泉所得税			申告所得税			法人税		
		徴収額	決済額	収納済額	徴収額	決済額	収納済額	徴収額	決済額	収納済額
東京	京奈川 神葉川 千梨山 局引受分	6,449,885	6,328,060	119,124	1,177,729	1,067,761	108,576	4,836,571	4,737,934	97,590
		1,160,477	1,127,099	32,599	455,572	412,445	42,678	468,174	453,872	14,084
		547,176	528,431	18,462	269,977	236,042	33,442	206,025	194,397	11,517
		83,540	7,133	1,590	36,731	32,655	4,002	52,734	50,417	2,303
	計	8,337,873	8,085,882	245,453	2,171,676	1,761,638	400,470	5,991,637	5,457,753	513,019
関西	埼玉 茨城 栃木 群馬 長野 新潟 局引受分	606,365	591,488	14,757	301,671	274,413	26,975	249,090	237,014	12,030
		293,543	289,095	4,414	100,681	91,536	9,106	122,903	118,802	4,076
		232,536	228,679	3,803	63,307	58,530	4,721	86,393	83,684	2,701
		226,351	223,732	2,589	66,455	61,797	4,598	127,082	125,177	1,897
	計	1,966,486	1,928,320	37,733	705,426	616,694	87,325	947,351	875,917	69,405
大阪	大阪 兵庫 奈良 和歌山 滋賀 局引受分	2,113,661	2,094,410	18,979	452,391	426,665	25,352	1,786,996	1,760,998	25,893
		408,905	405,446	3,390	122,328	115,920	6,321	265,531	261,378	4,141
		697,531	692,383	5,075	252,986	240,585	12,153	380,561	368,345	12,163
		113,460	112,806	642	53,143	49,927	3,200	39,865	39,025	826
	計	3,575,709	3,536,129	38,944	1,039,408	923,609	113,789	2,697,287	2,551,535	136,476
札幌	北海道 北見 局引受分	610,861	602,620	8,033	142,908	133,137	9,515	300,733	295,965	4,737
		3,399	707	2,577	8,670	995	7,470	12,001	1,899	9,907
		614,260	603,328	10,611	151,578	134,132	16,986	312,734	297,864	14,643
		268,985	266,123	2,794	66,056	62,214	3,718	162,006	159,686	2,305
	計	1,497,515	1,472,758	13,114	277,206	252,276	20,709	607,479	596,630	10,849
仙台	宮城 福島 秋田 青森 山形 局引受分	116,504	115,843	632	31,467	29,858	1,492	57,522	56,745	766
		187,325	185,629	1,646	51,803	48,664	3,032	92,628	90,907	1,710
		92,472	92,051	407	26,460	25,268	1,128	47,990	47,496	488
		108,299	107,309	953	30,911	28,922	1,863	55,039	54,117	918
	計	405,599	401,732	3,538	139,641	132,612	6,915	195,179	193,666	1,522
名古屋	愛知 三重 岐阜 局引受分	1,262,282	1,248,910	13,251	329,720	310,660	18,744	909,554	892,815	16,889
		481,047	475,259	5,722	156,902	146,654	10,168	264,350	258,979	5,344
		198,608	197,124	1,461	58,541	55,781	2,740	96,756	94,516	2,225
		236,621	234,997	1,607	77,289	73,753	3,510	142,161	140,606	1,532
	計	2,187,544	2,158,011	29,449	652,491	589,337	61,470	1,451,013	1,390,328	59,625
金沢	石川 福井 富山 局引受分	153,152	152,343	807	37,674	36,375	1,281	86,775	84,003	2,768
		100,299	99,757	540	25,539	24,521	1,006	59,914	58,208	1,706
		151,022	150,412	606	34,630	33,394	1,210	107,103	103,339	3,764
		1,306	301	986	3,772	571	3,169	2,520	849	1,640
	計	405,780	402,812	2,939	101,615	94,862	6,666	256,312	246,399	9,879
広島	山口 島根 岡山 鳥取 局引受分	401,707	398,611	3,067	101,422	96,443	4,920	241,949	238,941	2,996
		154,240	153,463	773	39,348	37,653	1,664	80,394	79,456	937
		216,432	215,112	1,307	53,779	51,613	2,110	122,824	121,204	1,618
		52,653	52,394	252	12,802	12,208	585	23,077	22,767	309
	計	894,587	886,139	8,315	232,791	214,246	17,801	526,027	502,818	22,311
高松	香川 愛媛 徳島 高知 局引受分	126,888	126,279	604	33,469	32,104	1,334	100,420	96,323	4,097
		134,273	133,525	741	42,049	40,013	2,010	95,197	90,690	4,515
		90,912	90,572	338	20,649	19,808	827	42,066	40,630	1,434
		67,924	67,592	329	21,973	20,682	1,239	35,965	34,935	1,030
	計	421,299	418,235	3,026	125,835	113,413	12,086	278,649	263,583	15,020
福岡	福岡 佐賀 長門 局引受分	542,033	537,540	4,277	140,434	131,934	8,134	324,765	321,166	3,544
		66,298	65,951	343	22,792	21,838	929	36,506	36,265	240
		126,163	125,487	635	34,935	32,504	2,305	60,244	59,529	712
		3,662	874	2,695	16,506	1,944	13,939	26,104	4,291	16,288
	計	738,155	729,853	7,950	214,669	188,219	25,306	447,620	421,251	20,783
熊本	熊本 大分 鹿耳 宮崎 局引受分	161,556	160,688	847	43,249	40,971	2,208	86,657	81,984	4,645
		101,322	100,807	500	26,643	25,358	1,247	65,519	63,087	2,423
		124,722	124,010	675	32,887	30,536	2,243	67,635	64,303	3,316
		84,292	83,878	396	24,895	23,143	1,702	44,614	41,920	2,681
	計	473,350	469,504	3,627	134,735	120,513	13,470	277,291	252,411	24,388
沖全	計	81,746	80,279	1,432	37,012	26,171	10,466	55,899	44,427	11,437
計	20,581,963	20,173,033	399,374	5,812,413	5,007,142	785,442	13,728,477	12,768,842	918,396	

(注) この表は、「(1)「国税徴収状況」を都道府県別に示したものである。

(単位：百万円)

相 統 税			消 費 税			酒 税			税 目
徴 収 決 額	収 納 済 額	収 未 済 額	徴 収 決 額	収 納 済 額	収 未 済 額	徴 収 決 額	収 納 済 額	収 未 済 額	
1,752,762	838,034	914,676	2,675,439	2,580,746	94,682	110,803	110,800	3	東 京 京 都 神 奈 川 千 葉 山 梨 局 引 受 分 計
648,587	357,155	291,426	352,749	331,471	21,278	107,903	107,903	1	
399,424	161,397	238,014	154,081	139,441	14,640	74,308	74,305	4	
16,465	10,200	6,264	33,265	31,229	2,036	2,370	2,370	1	
531,822	32,265	499,453	44,681	6,378	38,269	-	-	1	
3,349,061	1,399,050	1,949,833	3,260,215	3,089,265	170,904	295,385	295,377	8	
655,700	306,775	348,917	189,105	174,331	14,769	49,793	49,747	46	
50,646	31,300	19,345	89,247	83,603	5,639	137,757	137,756	1	
47,160	24,252	22,908	67,935	63,791	4,139	53,253	53,209	44	
33,950	22,606	11,343	79,419	75,741	3,678	86,922	86,896	26	
20,722	16,448	4,274	91,919	89,141	2,773	5,981	5,978	3	
23,624	19,169	4,455	98,952	96,635	2,316	10,386	10,330	56	
7,219	677	6,538	6,521	1,731	4,779	605	34	571	
839,022	421,227	417,780	623,098	584,974	38,093	344,697	343,950	747	
383,050	245,087	137,954	885,463	857,003	28,434	127,021	127,000	22	
111,243	65,348	45,894	133,028	127,976	5,051	111,655	111,615	40	
212,997	142,448	70,549	258,228	250,400	7,823	188,296	188,277	20	
35,829	23,329	12,500	32,634	31,002	1,633	1,241	1,236	5	
16,320	10,484	5,835	31,533	30,180	1,354	1,099	1,079	20	
24,277	14,677	9,599	38,729	37,495	1,233	29,189	29,188	1	
308,616	7,329	301,280	20,202	8,287	11,855	-	-	1	
1,092,332	508,702	583,612	1,399,819	1,342,342	57,382	458,502	458,395	108	
47,355	36,985	10,368	224,926	212,568	12,300	80,994	80,988	8	
1,851	612	1,237	3,507	1,641	1,862	-	-	1	
49,206	37,597	11,604	228,433	214,209	14,162	80,994	80,986	8	
30,559	21,090	9,468	91,605	88,383	3,218	78,406	78,395	11	
7,250	6,071	1,178	40,770	39,548	1,220	2,129	2,129	0	
21,204	16,405	4,796	67,060	64,639	2,420	54,145	54,144	1	
6,271	5,019	1,252	32,965	31,978	987	8,469	8,459	10	
6,268	5,641	623	38,601	37,108	1,490	2,452	2,448	5	
7,652	6,132	1,518	42,891	41,909	983	3,433	3,431	2	
4,182	424	3,758	1,679	326	1,330	864	24	840	
83,387	60,781	22,592	315,572	303,890	11,646	149,898	149,029	869	
263,276	213,140	50,132	460,943	448,330	12,604	171,912	171,901	11	
112,089	82,598	29,491	170,942	165,241	5,694	31,507	31,507	0	
20,363	16,571	3,792	65,118	62,686	2,427	3,340	3,340	0	
41,605	30,512	11,093	92,251	90,203	2,043	2,618	2,614	4	
73,159	1,179	71,975	6,367	1,275	5,085	-	-	1	
510,493	344,000	166,493	795,620	767,735	27,854	209,377	209,361	15	
16,849	12,783	4,066	55,265	53,198	2,066	19,329	19,329	0	
14,463	12,756	1,706	43,586	42,166	1,419	836	835	1	
8,136	7,348	788	64,998	62,299	2,699	2,315	2,315	0	
1,130	516	613	1,762	789	972	0	-	0	
40,578	33,403	7,174	165,612	158,453	7,156	22,480	22,479	1	
52,717	37,681	15,036	145,910	141,963	3,944	51,573	51,559	14	
7,953	7,162	792	55,562	54,004	1,556	1,804	1,804	1	
28,425	16,403	12,021	77,739	75,373	2,365	52,561	52,521	40	
3,120	1,987	1,133	19,618	19,118	499	522	521	1	
2,940	2,726	214	23,283	22,865	418	1,069	1,069	1	
740	345	390	2,150	492	1,659	14	-	3	
95,895	66,304	29,584	324,262	313,815	10,441	107,543	107,474	59	
15,844	8,441	7,403	49,133	46,407	2,724	1,016	1,015	1	
17,488	11,693	5,794	56,496	52,670	3,820	1,700	1,694	6	
7,606	5,689	1,917	25,978	24,576	1,398	1,100	1,096	4	
6,165	4,992	1,173	24,067	23,101	963	1,964	1,962	2	
222	17	195	1,196	341	851	44	17	27	
47,325	30,832	16,483	156,870	147,096	9,756	5,823	5,784	39	
57,155	45,779	11,364	207,431	200,701	6,696	151,254	151,252	2	
4,012	3,837	175	24,285	23,749	535	1,202	1,186	16	
7,113	6,166	946	42,906	41,849	1,554	1,561	1,555	6	
6,441	813	5,628	5,175	1,795	3,347	65	5	60	
74,722	56,595	18,113	279,797	267,593	12,132	154,082	153,998	84	
12,013	10,146	1,867	53,935	51,289	2,641	3,149	3,146	4	
5,168	4,551	616	38,582	36,950	1,630	12,415	12,415	1	
10,254	9,031	1,221	48,331	46,231	2,084	5,903	5,897	6	
3,506	3,038	467	30,000	28,687	1,308	4,712	4,712	0	
1,227	60	1,167	1,061	180	876	28	14	14	
32,169	26,827	5,338	171,909	163,337	8,539	26,208	26,184	24	
17,131	7,773	9,347	32,379	28,607	3,771	11,802	11,799	4	
6,231,320	2,993,092	3,237,944	7,753,585	7,381,316	371,838	1,866,793	1,864,817	1,965	沖 縄 計

(3) 都道府県別の徴収状況 (その2)

国税局・ 都道府県	税目	たばこ税			有価証券取引税			揮発油税及び地方道路税		
		徴定	収済 決額	収納済額	徴定	収済 決額	収納済額	徴定	収済 決額	収納済額
東京	東神奈川 山梨分 局引受計	85,400	85,400	0	391,285	391,284	1	10,191	9,552	639
		62,224	62,224	—	574	567	7	492,488	454,181	38,306
		37,966	37,966	0	410	410	—	355,358	325,304	30,054
		0	—	0	22	22	—	2,419	2,235	184
		—	—	—	21	3	17	750	0	728
	185,589	185,589	0	392,311	392,286	25	861,206	791,273	69,912	
関東	埼玉 栃木 群馬 長野 新潟 局引受分 計	51,996	51,996	—	784	784	—	10,591	9,672	919
		15,194	15,194	—	330	330	—	34,561	31,726	2,835
		18,837	18,837	—	345	345	—	0	0	—
		16,326	16,326	—	332	332	—	3,107	2,864	243
		10,262	10,262	—	580	580	—	0	0	—
	15,956	15,956	—	1,007	1,007	—	74,639	68,503	6,136	
	128,571	128,571	—	3,416	3,378	38	122,898	112,765	10,133	
大阪	大京阪 兵庫 奈良 和歌山 滋賀分 局引受分 計	82,101	82,101	—	34,306	34,306	—	237,409	218,132	19,276
		24,441	24,441	—	1,052	1,052	—	—	—	—
		32,461	32,461	—	2,643	2,643	—	96,932	88,773	8,159
		—	—	—	145	145	—	—	—	—
		7,341	7,341	—	240	240	—	112,119	102,991	9,129
	146,344	146,344	—	38,671	38,652	19	447,563	410,126	37,437	
札幌	北海道 局引受分 計	41,614	41,614	—	1,897	1,897	—	104,054	96,262	7,792
		—	—	—	—	—	—	—	—	—
		41,614	41,614	—	1,897	1,897	—	104,054	96,262	7,792
		15,902	15,902	—	128	128	—	95,694	88,597	8,097
		9,748	9,748	—	76	76	—	0	0	—
	14,033	14,033	—	133	133	—	15,091	13,904	1,187	
仙台	宮城 福島 秋田 青森 山形 局引受分 計	7,119	7,119	—	93	93	—	23,843	21,953	1,890
		6,632	6,632	—	287	287	—	36,294	33,483	2,812
		7,455	7,455	—	268	268	—	7,344	6,784	560
		—	—	—	—	—	—	—	—	—
		60,889	60,889	—	985	985	—	179,266	164,721	14,545
	48,949	48,949	—	9,974	9,974	1	198,412	181,050	17,362	
名古屋	愛知 三重 岐阜 局引受分 計	29,367	29,367	—	638	638	—	56,420	51,917	4,502
		6,935	6,935	—	251	251	—	165,048	152,041	13,008
		12,265	12,265	—	494	494	—	39	2	37
		—	—	—	64	—	49	3,291	403	2,322
		97,516	97,516	—	11,421	11,356	50	423,209	385,414	37,230
	14,727	14,727	—	504	504	—	24,037	22,068	1,969	
金沢	石川 福井 富山 局引受分 計	5,206	5,206	—	678	678	—	10,604	9,721	883
		—	—	—	653	653	—	24,924	22,762	2,162
		—	—	—	—	—	—	—	—	—
		19,933	19,933	—	1,835	1,835	—	59,565	54,550	5,015
		16,371	16,371	—	1,042	1,042	—	18,663	17,303	1,360
	9,208	9,208	—	128	128	—	176,839	162,001	14,838	
広島	岡山 山口 島根 局引受分 計	15,958	15,958	—	407	407	—	163,471	147,976	15,494
		7,068	7,068	—	140	140	—	18,797	17,301	1,496
		—	—	—	56	56	—	—	—	—
		—	—	—	—	—	—	—	—	—
		48,605	48,605	—	1,773	1,773	—	377,769	344,581	33,188
	9,108	9,108	—	609	609	—	55,365	50,752	4,614	
高松	香愛 徳島 高松 局引受分 計	7,567	7,567	—	233	233	—	47,163	43,819	3,344
		5,506	5,506	—	276	276	—	0	0	—
		5,709	5,709	—	145	145	—	470	470	—
		—	—	—	—	—	—	—	—	—
		27,890	27,890	—	1,263	1,263	—	102,998	95,040	7,958
	21,669	21,669	—	975	975	0	18,609	17,489	1,120	
福岡	福岡 佐賀 長崎 局引受分 計	23,620	23,620	—	42	42	—	—	—	—
		—	—	—	182	182	—	6,157	5,660	496
		—	—	—	—	—	—	—	—	—
		45,289	45,289	—	1,198	1,198	0	24,766	23,150	1,616
		9,796	9,796	—	129	129	0	6,925	6,352	573
	7,791	7,791	—	78	78	—	46,594	42,705	3,889	
熊本	熊大 鹿野 宮崎 局引受分 計	10,182	10,182	—	63	63	—	1	—	—
		7,205	7,205	—	40	38	2	3,405	3,135	270
		—	—	—	—	—	—	—	—	—
		34,974	34,974	—	310	308	2	56,925	52,192	4,733
		6,409	6,409	—	262	262	—	25,330	23,315	2,015
	843,624	843,624	0	455,342	455,193	133	2,785,550	2,553,388	231,574	

(単位：百万円)

印紙収入			その他			合計			税目
徴収決定	決済額	収納済額	徴収決定	決済額	収納済額	徴収決定	決済額	収納済額	
133,668	133,438	226	652,322	644,097	7,970	18,276,054	16,927,106	1,343,488	東京
13,687	13,582	105	39,792	39,014	730	3,802,227	3,359,513	441,213	
7,870	7,823	47	17,438	17,006	424	2,070,032	1,722,520	346,603	
645	644	1	1,921	1,889	27	243,369	226,818	16,408	
458	4	448	14,718	1,557	12,626	1,335,793	81,210	1,224,515	
156,328	155,490	828	726,192	703,563	21,776	25,727,474	22,317,167	3,372,227	
6,839	6,769	70	13,416	12,973	429	2,135,351	1,715,963	418,912	
4,482	4,470	12	3,872	3,790	81	853,216	807,603	45,509	
2,676	2,654	22	2,936	2,832	98	575,380	536,814	38,435	
2,428	2,423	6	4,746	4,680	60	647,118	622,575	24,440	
1,742	1,729	13	4,633	4,547	82	693,265	677,349	15,832	
3,046	3,042	4	7,263	7,070	188	720,126	700,881	19,163	
140	30	111	1,162	127	1,025	115,893	11,747	101,163	
21,354	21,116	238	38,029	36,020	1,964	5,740,348	5,072,932	663,456	
42,076	41,953	123	210,577	209,050	1,469	6,355,049	6,096,704	257,502	
4,656	4,628	28	15,994	15,751	234	1,198,833	1,133,555	65,100	
5,280	5,268	12	39,140	38,556	508	2,167,057	2,050,140	116,462	
1,311	1,307	5	1,914	1,879	36	279,544	260,654	18,846	
970	966	4	2,058	2,034	23	364,488	345,278	19,156	
1,223	1,220	3	2,493	2,467	26	320,019	305,578	14,395	
120	12	107	6,275	1,624	4,040	544,732	50,639	482,922	
55,635	55,353	282	278,451	271,360	6,336	11,229,721	10,242,548	974,383	
6,307	6,301	6	35,510	35,300	182	1,597,160	1,543,636	52,942	
24	14	9	782	131	571	30,234	5,999	23,638	
6,331	6,315	15	36,292	35,431	753	1,627,394	1,549,635	76,575	
3,660	3,648	11	33,838	33,739	95	847,839	817,906	29,717	
728	727	1	1,812	1,784	25	268,006	262,528	5,314	
1,574	1,571	3	3,239	3,191	43	508,235	493,220	14,838	
888	887	1	1,995	1,952	35	248,566	242,275	6,197	
947	941	5	2,184	2,158	25	287,914	279,045	8,693	
1,014	1,010	4	1,811	1,792	19	263,464	257,714	5,658	
0	-	0	357	119	205	36,629	4,531	30,623	
8,811	8,785	25	45,235	44,735	447	2,460,652	2,357,219	101,041	
13,858	13,788	70	98,345	97,778	558	3,767,225	3,637,295	129,421	
4,122	4,062	60	12,077	11,966	110	1,319,458	1,258,187	61,092	
1,511	1,510	2	2,880	2,855	26	619,352	593,609	25,680	
2,280	2,277	2	5,139	5,106	30	612,762	592,829	19,858	
2	0	2	1,501	217	1,237	162,000	10,698	148,222	
21,773	21,637	136	119,942	117,922	1,961	6,480,798	6,092,618	384,273	
1,075	1,072	2	3,944	3,924	20	413,332	400,326	12,980	
813	811	2	2,478	2,456	21	264,416	257,116	7,285	
1,519	1,517	2	13,752	13,730	18	409,053	397,769	11,250	
3	-	3	129	23	106	10,622	3,050	7,490	
3,409	3,400	8	20,304	20,133	166	1,097,423	1,058,260	39,005	
3,694	3,689	5	33,033	32,957	75	1,068,079	1,036,560	31,417	
878	873	5	3,793	3,782	11	530,147	509,535	20,576	
1,723	1,719	4	5,792	5,757	31	739,110	704,044	34,990	
240	239	1	801	799	2	138,838	134,542	4,278	
590	589	1	1,217	1,212	3	150,158	148,619	1,525	
7	0	7	202	21	162	34,888	4,094	29,219	
7,131	7,109	22	44,838	44,528	284	2,661,221	2,537,393	122,005	
1,306	1,305	1	13,638	13,617	21	406,795	385,958	20,797	
1,057	1,051	5	4,211	4,180	29	407,432	387,125	20,265	
780	779	1	1,605	1,578	26	196,479	190,512	5,945	
572	570	2	1,739	1,727	11	166,693	161,884	4,748	
1	-	1	171	38	133	15,631	2,501	12,841	
3,715	3,705	9	21,364	21,139	220	1,193,030	1,127,981	64,598	
7,166	7,148	18	50,944	50,630	238	1,522,436	1,486,284	35,393	
606	606	0	1,128	1,121	6	180,491	178,214	2,245	
1,374	1,371	3	4,399	4,307	76	285,034	278,110	6,732	
9	0	9	864	265	600	58,828	9,988	42,565	
9,154	9,125	30	57,335	56,324	921	2,046,787	1,952,595	86,935	
1,885	1,878	7	4,552	4,507	45	383,847	370,887	12,837	
804	800	4	2,909	2,878	30	307,825	297,421	10,341	
1,048	1,044	4	6,140	6,083	46	307,166	297,380	9,595	
831	826	5	2,664	2,639	22	206,164	199,219	6,854	
2	0	1	245	15	157	23,948	2,013	20,815	
4,570	4,548	21	16,510	16,123	300	1,228,950	1,166,920	60,442	
1,074	1,063	10	14,061	13,750	265	283,103	243,855	38,745	
299,284	297,647	1,623	1,418,553	1,381,029	35,394	61,776,904	55,719,123	5,983,685	

19-2 物納及び年賦延納

(1) 物納状況

区 分	相 続 税			
	件 数	金 額		
	件	百万円		
申請及び許可等の状況	平成4年度許可未済	13,498	1,896,243	
	平成5年度申請	10,446	1,108,104	
	更正減等	156	35,604	
	取下げ	3,486	413,421	
		処却下	3	159
	理許可	6,682	622,698	
		計	10,173	1,036,367
	許可未済	13,615	1,932,377	
	許可後の状況	平成4年度収納未済	347	21,186
		許可取消し等	7	333
収納		6,130	557,625	
後収納未済		892	85,926	
平成4年度引継未済		35	1,074	
許可取消し等		-	-	
引継		6,131	579,196	
引継未済		34	2,558	
物納の撤回状況	平成4年度承認未済	-	-	
	平成5年度申請	3	21	
	取下げ	-	-	
	却下	-	-	
	承認	3	21	
	承認未済	-	-	

調査対象等：平成5年4月1日から平成6年3月31日までの間に相続税の物納について申請、許可、収納等のあったものである。

用語の説明：1 収納済額とは、国に完全に所有権が移転された物納財産の金額をいう。

2 引継額とは、収納済の物納財産を財務局へ引き渡した金額をいう。

(注) 1 「許可」欄の外書は、許可した年度内に更正減又は許可取消し等により控除した件数及び金額である。

2 「収納」欄の外書は、過誤納額である。

(2) 物納財産の内訳

区 分	物 納 許 可		
	人 員	金 額	
	人	百万円	
物 納 財 産 の 種 類	土 地	5,714	581,587
	建 物	201	2,450
	有 価 証 券	502	38,661
	そ の 他	-	-
	計	実 5,869	622,698

(注) 平成5年度における相続税の物納の事績を示したものである。

(3) 年賦延納状況

区 分	相 続 税		贈 与 税		所 得 税		合 計			
	件 数	金 額	件 数	金 額	件 数	金 額	件 数	金 額		
	件	百万円	件	百万円	件	百万円	件	百万円		
申 請 及 び 許 可 等 の 状 況	平成4年度許可未済	15,699	669,629	外3 2,008	外1 8,575	外- 8	外- 84	外3 17,715	外1 678,288	
	平成5年度申請	33,395	1,225,605	外2 2,481	外11 5,086	外- 2	外- 24	外2 35,878	外11 1,230,713	
	更正減等	451	33,929	外5 26	外13 186	外- -	外- -	外5 477	外13 34,115	
	取 下 げ	1,565	32,794	172	673	2	16	1,739	33,483	
	却 下	191	10,421	41	142	1	26	233	10,589	
	許 可	34,511	1,253,373	2,772	8,465	6	49	37,289	1,261,887	
徴 収 状 況	許 可 未 済	12,376	564,714	1,478	4,194	1	18	13,855	568,926	
	徴収決定	平成4年度以前分	196,085	811,283	10,942	20,219	6	19	207,033	831,522
		平成5年度分	38,055	512,786	1,846	3,049	8	3	39,909	515,838
収 納 未 済	13,290	29,198	2,537	3,311	3	1	15,830	32,511		
延 納 現 在 額 (徴収決定未済)	150,722	3,457,941	8,392	23,457	12	99	159,126	3,481,497		

調査対象等：平成5年4月1日から平成6年3月31日までの間に相続税及び贈与税の年賦延納並びに所得税法第132条の規定による所得税の延納について、申請、許可、収納等があったものである。

(注) 「前年度許可未済」及び「本年度申請」欄の外書は、他署管内からの転入者分、「更正減等」欄の外書は、他署管内への転出者分である。

20 国税滞納

(1) 滞納状況

区 分	要 整 理 滞 納		処 理 済 滞 納		総 滞 件 数
	件 数	税 額	件 数	税 額	
	件	百万円	件	百万円	件
昭 和 63 年 度	7,078,707	2,172,318	4,647,132	1,065,899	2,431,575
平 成 元	6,984,152	2,252,118	4,672,191	1,082,991	2,311,961
2	7,215,176	2,707,562	4,873,850	1,295,749	2,341,326
3	7,404,838	3,110,524	4,851,526	1,405,736	2,553,312
4	7,829,349	3,595,067	4,845,676	1,543,487	2,983,673
5	8,459,985	3,847,392	4,949,497	1,519,408	3,510,488
所得税 { 源泉分	1,788,510	525,484	964,158	166,111	824,352
	4,321,391	1,061,377	2,443,453	324,175	1,877,938
	6,109,901	1,586,861	3,407,611	490,286	2,702,290
法人税	659,548	1,130,712	432,092	369,113	227,456
相地価税	364,522	425,048	298,935	269,111	65,587
消費税	14,086	33,355	9,286	14,313	4,800
酒物税	1,173,074	640,146	726,060	364,897	447,014
入場税	2,125	3,235	1,505	1,548	620
その他	52,127	12,281	10,761	2,411	41,366
そ の 他	3,176	157	513	40	2,663
合 計	81,426	15,597	62,734	7,689	18,692
	8,459,985	3,847,392	4,949,497	1,519,408	3,510,488

調査対象等：平成5年4月1日から平成6年3月31までの間における滞納の繰越、新規発生及び処理等の国税の滞納状況を示したものである。

用語の説明：滞納処分とは、納税者が納付すべき国税を納付の期限までに完納しない場合において、その納税者の財産を差し押さえ、その差し押財産を換価し、その換価代金から国税を徴収する一連の強制執行手続のことをいう。

(注) 件数は納期ごとに1件として計算し、加算税のうち、本税と納期を同一にするものは、本税と合わせて1件として掲げた。

翌 年 度 へ の 繰 越					区 分
納	滞 納 処 分 の 停 止		差 引 純 滞 納		
税 額	件 数	税 額	件 数	税 額	
百万円	件	百万円	件	百万円	昭 和 63 年 度 平 成 元 2 3 4 5 源 泉 分 } 所 得 税 申 告 計 法 人 続 税 相 地 価 税 地 価 税 消 費 税 酒 品 税 物 品 場 税 入 場 の 他 そ の 他 合 計
1,106,419	264,195	67,017	2,167,380	1,039,402	
1,169,127	254,662	83,967	2,057,299	1,085,160	
1,411,813	234,506	81,345	2,106,820	1,330,468	
1,704,788	214,815	96,492	2,338,497	1,608,296	
2,051,580	201,455	110,575	2,782,218	1,941,005	
2,327,984	212,105	155,520	3,298,383	2,172,464	
359,373	50,805	17,355	773,547	342,018	
737,202	129,291	68,356	1,748,647	668,846	
1,096,575	180,096	85,711	2,522,194	1,010,864	
761,599	11,376	64,332	216,080	697,267	
155,937	2,055	1,122	63,532	154,815	
19,042	2	0	4,798	19,042	
275,249	3,565	1,480	443,449	273,769	
1,687	11	0	609	1,687	
9,870	13,006	2,772	28,360	7,098	
117	1,756	62	907	55	
7,908	238	41	18,454	7,867	
2,327,984	212,105	155,520	3,298,383	2,172,464	

(2) 国税局別の 1,000万円以上滞納者

区 分 国 税 局	1,000万円以上		5,000万円以上		1 億 円 以 上		合 計	
	人 員	税 額	人 員	税 額	人 員	税 額	人 員	税 額
東 京	人	億 円	人	億 円	人	億 円	人	億 円
関 東 信 越	13,293	2,733	1,639	1,137	1,560	5,058	16,492	8,928
大 阪	2,891	575	303	207	222	564	3,416	1,346
札 幌	2,750	555	340	237	367	1,299	3,457	2,091
仙 台	574	108	52	36	45	90	671	234
名 古 屋	490	102	68	48	36	98	594	248
金 沢	1,902	382	195	130	139	537	2,236	1,049
広 島	183	34	21	14	7	9	211	57
高 松	555	107	63	44	36	122	654	273
福 岡	278	54	28	19	9	37	315	110
熊 本	518	106	74	51	69	164	661	321
沖 縄	277	55	24	16	39	113	340	184
合 計	238	48	36	24	24	90	298	162
合 計	23,949	4,858	2,843	1,963	2,553	8,181	29,345	15,002

資料：徴収課調

調査時点：平成6年6月30日

(3) 国税局別の滞納状況

区 分 国 税 局	要 整 理 滞 納		処 理 済 滞 納		翌 年 度	
	件 数	税 額	件 数	税 額	総 滞 納	
					件 数	税 額
	件	百万円	件	百万円	件	百万円
東 京	3,155,215	1,970,547	1,478,710	646,806	1,676,505	1,323,741
関 東	1,039,465	392,135	648,306	167,723	391,159	224,412
大 阪	1,344,515	590,381	853,615	279,599	490,900	310,782
札 幌	342,617	94,372	204,050	45,187	138,567	49,185
仙 台	397,883	109,421	280,062	54,349	117,821	55,072
名 古 屋	832,166	280,492	544,162	123,054	288,004	157,438
金 沢	140,862	33,378	103,472	19,283	37,390	14,095
広 島	358,797	109,123	275,015	56,836	83,782	52,287
高 松	174,491	43,948	119,734	21,870	54,757	22,078
福 岡	350,860	116,303	226,197	56,641	124,663	59,662
熊 本	253,578	65,394	177,757	32,467	75,821	32,927
沖 縄	69,536	41,898	38,417	15,593	31,119	26,305
合 計	8,459,985	3,847,392	4,949,497	1,519,408	3,510,488	2,327,984

へ の 繰 越 額				区 分 国 税 局
滞 納 処 分 の 停 止 額		差 引 純 滞 納 額		
件 数	税 額	件 数	税 額	
件	百万円	件	百万円	
105,474	96,649	1,571,031	1,227,092	東 京
19,862	8,295	371,297	216,117	関 東 信 越
25,784	18,666	465,116	292,116	大 阪 阪
10,563	2,648	128,004	46,537	札 幌 幌
10,609	6,966	107,212	48,106	仙 台 台
6,208	6,269	281,796	151,169	名 古 屋
963	363	36,427	13,732	金 沢 沢
7,269	5,412	76,513	46,875	広 島 島
3,139	880	51,618	21,198	高 松 松
15,383	5,927	109,280	53,735	福 岡 岡
5,647	2,459	70,174	30,468	熊 本 本
1,204	986	29,915	25,319	沖 縄 縄
212,105	155,520	3,298,383	2,172,464	合 計

(注) この表は、「(1)滞納状況」を国税局別に示したものである。

21 還付金

還付金の支払決定の状況

区 分	支 払 決 定 済 額		
	支 払 命 令 官 分	支 払 委 託 官 分	合 計
	百万円	百万円	百万円
昭 和 6 3 年 度	1,224,085	42,946	1,267,031
平 成 元	2,216,683	39,682	2,256,365
2	3,095,614	33,896	3,129,510
3	3,574,812	34,874	3,619,686
4	4,127,906	34,484	4,162,391
5	3,435,597	33,235	3,468,832
源 泉 所 得 税	1,243,361	23,646	1,267,007
申 告 所 得 税	221,122	5,556	226,679
法 人 税	629,902	1,051	630,953
消 費 税	1,238,936	1,493	1,240,429
そ の 他	102,276	1,489	103,765
還 付 金 合 計	3,435,597	33,235	3,468,832

資料：管理課調

調査期間：平成5年4月1日から平成6年3月31日

用語の説明：支払命令官とは、還付金の支払場所が銀行等の金融機関扱いのものをいい、支払委託官とは、それぞれ郵便局扱いのものをいう。

(注) 還付加算金を含む。

第V編 その他

22 その他

22 その他

統計表を見る方のために

利用上の注意

1 不服審査

この統計表は、平成5会計年度内における国税通則法及び行政不服審査法による不服申立の事績を①異議申立てと②審査請求とに分けて掲げたものである。

2 訴訟事件

この統計表は、平成5会計年度内における賦課若しくは徴収又は滞納処分に関連して国、国税局長又は税務署長を当事者又は参加人とする訴訟の事績について①国側被告事件（賦課若しくは徴収）と②国側原告事件（滞納処分）に区分して掲げたものである。

なお、原告、被告の区分はすべて当該事件の第1審における原告、被告の区分によっている。

3 直接国税犯則事件

この統計表は、平成5会計年度内の国税犯則取締法に基づく直接国税に係る犯則事件に対する調査、告発及び平成5年中の処分の状況について掲げたものである。

4 間接国税犯則事件

この統計表は、平成5会計年度内の国税犯則取締法に基づく間接国税に係る犯則事件に関する事績を、①検挙及び処理の状況②通告処分及び履行状況③酒税の違反行為別検挙の状況④消費税の違反行為別検挙件数に区分して掲げたものである。

5 納税貯蓄組合

この統計表は、平成5会計年度末の納税貯蓄組合の状況を掲げたものである。

6 税理士の登録者数

この統計表は、平成5会計年度末における税理士の登録者数の状況を掲げたものである。

7 平成元年4月1日以降廃止された税目の累年比較

この表は、平成元年4月1日以降廃止された税目の主要なものについて、昭和58年度（分）から昭和63年度（分）までの間の課税事績等を掲げたものである。

22 - 1 不服審査

(1) 異議申立て

区 分	本 年 度 要 処 理 件 数				みなす 審査請 求件数	本 年 度 処 理 済										
	前 年 度 未 決 繰 越 件 数	本 年 度 に 申 立 て た 件 数		計		みなす 取 下 げ 件 数	取 下 げ 件 数	却 下 件 数	棄 却 件 数	全 部 取 消 件 数	一 部 取 消 し 件 数					
		処 分 に 係 る も の	不 作 為 に 係 る も の									取 下 げ 件 数	却 下 件 数	棄 却 件 数	全 部 取 消 件 数	一 部 取 消 し 件 数
昭和63年度	4,761	13,877	36	18,674	11	89	2,434	319	12,083	83	499					
平成元	3,155	11,181	48	14,384	17	41	2,665	355	7,311	59	484					
2	3,452	8,061	内7 41	内7 11,554	13	109	内1 2,124	内4 389	6,318	68	498					
3	2,033	7,452	内4 45	内4 9,530	23	183	内1 1,630	内1 409	4,887	26	506					
4	1,863	6,871	内3 41	内3 8,775	57	64	内1 1,490	内1 270	4,554	69	535					
5	内1 1,734	内1 6,588	内1 7	内3 8,329	57	92	内1 1,385	内1 286	内1 4,456	61	464					
申告所得税	976	3,785	5	4,766	11	20	603	83	2,948	18	293					
源泉所得税	27	77	—	104	3	4	37	3	30	2	7					
法人税	275	664	内1 1	内1 940	7	47	234	42	280	2	54					
相続税	内1 104	508	—	内1 612	12	—	163	内1 15	235	9	36					
贈与税	1	内1 74	—	内1 75	—	—	10	—	内1 52	4	1					
消費税	206	754	1	961	23	12	170	14	482	18	59					
酒税	—	—	—	—	—	—	—	—	—	—	—					
法人特別税等	52	151	—	203	1	8	50	4	73	4	14					
その他	6	11	—	17	—	—	1	5	8	—	—					
徴収関係	87	564	—	651	—	1	117	120	348	4	—					
計	内1 1,734	内1 6,588	内1 7	内3 8,329	57	92	内1 1,385	内1 286	内1 4,456	61	464					

(注) 内書は国税庁・国税不服審判所分の件数である。

(2) 審査請求

区 分	本 年 度 要 処 理 件 数				みなす審査 請求件数	計	本	
	前 年 度 未 決 繰 越 件 数	本 年 度 に 請 求 し た 件 数		取 下 げ 件 数			取 下 げ 件 数	
		処 分 に 係 る も の	不 作 為 に 係 る も の					
昭和 63 年度	5,824	4,372	1	11	10,208	—	455	
平成 元	4,155	4,795	14	17	8,981	—	383	
2	内12 4,759	内10 4,120	内2 2	13	内24 8,894	—	内4 483	
3	内7 4,229	内4 3,346	内4 6	23	内15 7,604	—	442	
4	内9 3,953	内22 3,408	内23 23	57	内54 7,441	11	内3 340	
5	内25 4,166	内16 3,487	内3 12	57	内44 7,722	—	内1 315	
申告所得税	2,702	2,013	7	11	内1 4,733	—	153	
源泉所得税	89	35	—	3	127	—	3	
法人税	703	403	—	7	1,113	—	44	
相続税	247	178	—	12	437	—	7	
贈与税	49	28	—	—	77	—	—	
消費税	188	427	内1 3	23	内1 641	—	56	
酒税	内25 25	内16 16	内1 2	—	内42 43	—	内1 1	
法人特別税等	25	112	—	1	138	—	7	
その他	10	24	—	—	34	—	12	
徴収関係	128	251	—	—	379	—	32	
計	内25 4,166	内16 3,487	内3 12	57	内44 7,722	—	内1 315	

(注) 内書は国税局分の件数である。

(単位：件)

件 数		本 年 度 未 決 繰 越 件 数
変 更 そ の 他	計	
1	15,508	3,155
—	10,915	3,452
内2	内7 9,508	2,033
内3	内4 7,644	1,863
内1	内2 6,984	内1 1,734
内1	内3 6,746	1,526
—	3,965	790
—	83	18
内1	内1 660	273
—	内1 458	142
—	内1 67	8
—	755	183
—	—	—
—	153	49
—	14	3
1	591	60
内1	内3 6,746	1,526

調査対象等：平成5年4月1日から平成6年3月31日までの間に国税通則法及び行政不服審査法に基づき「異議申立て」及び「審査請求」のなされたものを掲げた。

用語の説明：1 不作為とは、行政庁が法令に基づく申請に対し、相当の期間内になんらかの処分その他公権力の行使に当たる行為をすべきにもかかわらず、これをしないことをいう。

2 みなす審査請求とは、国税局長又は税務署長等が異議申立てを審査請求として取扱うことを適当と認め、かつ、異議申立人がそれに同意したとき、あるいは更正決定等について審査請求がされている場合に、その更正決定等に係る課税標準等についてされた他の更正決定等に対し異議申立てがされたときに審査請求がされたものとみなされたものをいう。

3 みなす取下げとは、異議決定を経ないで審査請求がされた場合に取り下げられたものとみなされた異議申立て及び審査請求がされた日以前に異議申立てに係る処分の全部を取り消す旨の異議決定書の謄本を発している場合に取り下げられたものとみなされた審査請求をいう。

4 取下げとは、不服申立人が異議申立て又は審査請求を撤回したものをいう。

5 却下とは、不服申立ての要件を欠いているため審査の対象にならないと判定されたものをいう。

6 棄却とは、原処分を適法又は妥当と認め不服申立てが認められなかったものをいう。

7 取消し又は変更とは、原処分の全部又は一部に違法又は不当を認め、原処分の全部又は一部を取り消した判定をいう。

(単位：件)

年 度 処 理 済 件 数							本 年 度 未 決 繰 越 件 数
却 下 件 数	棄 却 件 数	全 部 取 消 件 数	一 部 取 消 件 数	変 更 そ の 他	計		
	237	5,023	35	303	—	6,053	4,155
	272	3,084	58	425	—	4,222	4,759
内1	309	内12 3,440	45	388	—	内17 4,665	内7 4,229
内6	243	2,564	35	367	—	内6 3,651	内9 3,953
内21	295	内5 2,026	152	451	—	内29 3,275	内25 4,166
内3	235	内15 2,020	内3 65	411	—	内22 3,046	内22 4,676
内1	84	1,517	23	323	—	内1 2,100	2,633
	6	13	2	10	—	34	93
	22	214	29	40	—	349	764
	11	70	4	24	—	116	321
	—	19	—	—	—	19	58
内1	12	79	2	11	—	内1 160	481
内1	2	内15 15	内3 3	—	—	内20 21	内22 22
	9	8	2	1	—	27	111
	—	4	—	2	—	18	16
	89	81	—	—	—	202	177
内3	235	内15 2,020	内3 65	411	—	内22 3,046	内22 4,676

(3) 国税局別の異議申立て

区 分	本 年 度 要 処 理 件 数				み な す 審 査 請 求 件 数	本 年 度 処 理 済					
	前 年 度 未 決 繰 越 件 数	本 年 度 に 申 立 て た 件 数		計		み な す 取 下 げ 件 数	取 下 げ 件 数	却 下 件 数	棄 却 件 数	全 部 取 消 し 件 数	一 部 取 消 し 件 数
		処 分 に 係 る も の	不 作 為 に 係 る も の								
東 京 国 税 局	425	1,951	3	2,379	10	16	572	65	1,195	11	103
関 東 信 越 "	233	653	—	886	10	26	131	45	461	8	16
大 阪 "	171	893	—	1,064	14	7	215	50	517	9	62
札 幌 "	23	147	—	170	—	—	13	5	65	—	26
仙 台 "	110	192	—	302	1	14	63	18	149	2	22
名 古 屋 "	293	903	3	1,199	—	14	114	48	637	18	87
金 沢 "	30	61	—	91	—	—	18	—	48	1	10
広 島 "	346	849	—	1,195	19	—	138	40	645	1	56
高 松 "	7	127	—	134	—	—	26	2	74	3	19
福 岡 "	35	611	—	646	1	3	39	5	545	4	35
熊 本 "	27	109	—	136	2	4	42	4	55	—	15
沖 縄 国 税 事 務 所	33	91	—	124	—	8	14	3	64	4	13
国 税 庁 ・ 審 判 所 分	1	1	1	3	—	—	—	1	1	—	—
計	1,734	6,588	7	8,329	57	92	1,385	286	4,456	61	464

(注) この表は、「(1)異議申立て」の合計欄を国税局別に示したものである。

(4) 国税不服審判所支部別の審査請求

区 分	本 年 度 要 処 理 件 数				み な す 審 査 請 求 件 数	計	み な す 取 下 げ 件 数
	前 年 度 未 決 繰 越 件 数	本 年 度 に 請 求 し た 件 数					
		処 分 に 係 る も の	不 作 為 に 係 る も の				
東 京 支 部	1,254	960	—	10	2,224	—	
関 東 信 越 "	326	405	—	10	741	—	
大 阪 "	662	514	—	14	1,190	—	
札 幌 "	95	44	—	—	139	—	
仙 台 "	86	145	8	1	240	—	
名 古 屋 "	368	396	—	—	764	—	
金 沢 "	38	39	—	—	77	—	
広 島 "	792	522	—	19	1,333	—	
高 松 "	64	67	1	—	132	—	
福 岡 "	192	209	—	1	402	—	
熊 本 "	227	90	—	2	319	—	
沖 縄 "	37	80	—	—	117	—	
国 税 局 分	25	16	3	—	44	—	
計	4,166	3,487	12	57	7,722	—	

(注) この表は「(2)審査請求」の合計欄を国税不服審判所支部別に示したものである。

(単位：件)

(5) 相談・苦情の受理状況

件数		本年度 未決繰越 件数
変更 その他	計	
-	1,962	407
-	687	189
-	860	190
-	109	61
-	268	33
-	918	281
-	77	14
-	880	296
-	124	10
-	631	14
-	120	14
1	107	17
1	3	-
2	6,746	1,526

(単位：件)								
区分 年度	相談・苦情受理件数							
	所得税	法人税	資産税	消費税	その他の 間接税	徴収	その他	合計
昭和63年度	1,386,200	213,809	932,759	97,547	37,904	61,748	265,996	外 932 2,995,963
平成元	1,342,804	220,323	939,971	134,024	42,294	58,943	257,150	外1,129 2,995,509
2	1,320,069	243,393	978,511	46,439	32,499	66,452	254,081	外 767 2,941,444
3	1,244,673	235,107	965,849	69,814	34,519	71,037	277,464	外 734 2,898,463
4	1,217,213	207,911	821,769	66,877	33,806	72,526	240,606	外 873 2,660,708
5	1,279,297	188,403	793,960	61,809	33,964	69,933	231,148	外 960 2,658,514

資料：税務相談官室調
(注) 外書は、苦情件数を示す。

(単位：件)

本年度処理済件数							本年度 未決繰越 件数
取下げ 件数	却下 件数	棄却 件数	全部 取消し 件数	一部 取消し 件数	変更 その他	計	
77	55	606	26	142	-	906	1,318
39	20	168	3	40	-	270	471
27	67	272	-	34	-	400	790
6	12	54	-	10	-	82	57
18	8	43	6	8	-	83	157
55	12	215	2	30	-	314	450
1	8	19	1	-	-	29	48
74	31	280	18	90	-	493	840
1	2	56	-	12	-	71	61
14	10	153	4	37	-	218	184
1	6	131	-	4	-	142	177
1	1	8	2	4	-	16	101
1	3	15	3	-	-	22	22
315	235	2,020	65	411	-	3,046	4,676

22-2 訴訟事件

(1) 国側被告事件

(単位：件)

区 分	前年度 末係属 件 数	事件区 分の更 調件 の整 数	本年度 提 起 件 数	本 年 度 終 結 件 数										本年度 末係属 件 数		
				取下げ 件 数	却 下 件 数	国勝 件 数	側 訴 数	国勝 側 訴 数	一 訴 数	国敗 件 数	側 訴 数	差戻し 件 数	和 解 件 数		その他	計
(第一審)																
課 税 関 係	所 得 税	311	—	60	13	2	70	5	—	—	—	—	90	281		
	法 人 税	79	—	19	6	—	21	3	—	—	—	—	30	68		
	資 産 税	17	—	14	1	—	5	—	—	—	—	—	6	25		
	消 費 税	2	—	4	2	1	1	—	—	—	—	—	4	2		
	酒 税	6	—	17	4	—	3	—	—	—	—	—	7	16		
	その他の間接税	—	—	—	—	—	—	—	—	—	—	—	—	—		
	そ の 他	18	—	11	3	1	5	—	—	—	—	—	9	20		
計	433	—	125	29	4	105	8	—	—	—	—	146	412			
徴 収 関 係	行 政 事 件	15	—	12	1	—	11	—	—	—	—	—	12	15		
	執 行 停 止	—	—	2	—	—	1	—	—	—	—	—	1	1		
	損 害 賠 償	7	—	3	1	—	1	—	—	—	—	—	2	8		
	そ の 他 民 事	44	—	51	43	—	12	—	2	—	2	2	61	34		
簡 易 事 件	2	—	3	3	—	—	—	—	—	—	1	4	1			
計	68	—	71	48	—	25	—	2	—	2	3	80	59			
審 判 所 関 係	3	—	2	1	—	—	—	—	—	—	—	1	2	3		
合 計	504	—	198	78	4	130	8	2	—	2	3	228	474			
(控訴審)																
課 税 関 係	所 得 税	46	—	39	1	—	41	4	3	—	—	—	49	36		
	法 人 税	8	—	10	—	—	6	—	—	—	—	—	6	12		
	資 産 税	2	—	7	—	—	6	—	—	—	—	—	6	3		
	消 費 税	—	—	2	—	—	1	—	—	—	—	—	1	1		
	酒 税	3	—	3	—	—	3	—	—	—	—	—	3	3		
	その他の間接税	—	—	1	—	—	1	—	—	—	—	—	1	—		
	そ の 他	3	—	2	—	1	2	—	—	—	—	—	3	2		
計	62	—	64	1	1	60	4	3	—	—	—	69	57			
徴 収 関 係	行 政 事 件	2	—	7	—	—	9	—	—	—	—	—	9	—		
	執 行 停 止	—	—	—	—	—	—	—	—	—	—	—	—	—		
	損 害 賠 償	—	—	—	—	—	—	—	—	—	—	—	—	—		
	そ の 他 民 事	6	—	6	2	—	5	—	—	—	—	—	7	5		
簡 易 事 件	—	—	—	—	—	—	—	—	—	—	—	—	—			
計	8	—	13	2	—	14	—	—	—	—	—	16	5			
審 判 所 関 係	—	—	—	—	—	—	—	—	—	—	—	—	—			
合 計	70	—	77	3	1	74	4	3	—	—	—	85	62			

調査対象等：平成5年4月1日から平成6年3月31日までの間における国税の賦課又は徴収に関する訴訟事件について掲げた。

用語の説明：1 取下げとは、原告が訴えを撤回したものをいう。

2 却下とは、訴訟要件又は上訴の要件が具備されていないため不適法として排斥されたものをいう。

(単位：件)

区 分	前年度 末係属 件 数	事件区 分の更 変の等 調件数	本年度 提 起 件 数	本 年 度 終 結 件 数										本年度 末係属 件 数	
				取下げ 件 数	却 下 件 数	国勝 件 数	側訴 件 数	国部 側訴 件 数	国敗 件 数	側訴 件 数	差戻し 件 数	和 解 件 数	その他		計
(上告審)															
課税 関係	所 得 税	10	—	21	—	—	14	1	—	—	—	—	—	15	16
	法 人 税	5	—	4	—	—	5	—	—	—	—	—	—	5	4
	資 産 税	2	—	3	—	—	3	—	—	—	—	—	—	3	2
	消 費 税	3	—	2	—	—	5	—	—	—	—	—	—	5	—
	酒 税	—	—	3	—	—	1	—	—	—	—	—	—	1	2
	その他の間接税	—	—	—	—	—	—	—	—	—	—	—	—	—	—
	そ の 他	4	—	3	—	—	3	—	—	—	—	—	—	3	4
計	24	—	36	—	—	31	1	—	—	—	—	—	32	28	
徴収 関係	行 政 事 件	4	—	5	—	—	2	—	—	—	—	—	—	2	7
	執 行 停 止	—	—	—	—	—	—	—	—	—	—	—	—	—	—
	損 害 賠 償	1	—	—	—	—	1	—	—	—	—	—	—	1	—
	そ の 他 民 事 事 件	3	—	3	—	—	3	—	—	—	—	—	—	3	3
計	8	—	8	—	—	6	—	—	—	—	—	—	6	10	
審 判 所 関 係	2	—	1	—	—	2	—	—	—	—	—	—	2	1	
合 計	34	—	45	—	—	39	1	—	—	—	—	—	40	39	
(審級別合計)															
課税 関係	所 得 税	367	—	120	14	2	125	10	3	—	—	—	154	333	
	法 人 税	92	—	33	6	—	32	3	—	—	—	—	41	84	
	資 産 税	21	—	24	1	—	14	—	—	—	—	—	15	30	
	消 費 税	5	—	8	2	1	7	—	—	—	—	—	10	3	
	酒 税	9	—	23	4	—	7	—	—	—	—	—	11	21	
	その他の間接税	—	—	1	—	—	1	—	—	—	—	—	1	—	
	そ の 他	25	—	16	3	2	10	—	—	—	—	—	15	26	
計	519	—	225	30	5	196	13	3	—	—	—	247	497		
徴収 関係	行 政 事 件	21	—	24	1	—	22	—	—	—	—	—	23	22	
	執 行 停 止	—	—	2	—	—	1	—	—	—	—	—	1	1	
	損 害 賠 償	8	—	3	1	—	2	—	—	—	—	—	3	8	
	そ の 他 民 事 事 件	53	—	60	45	—	20	—	2	—	2	2	71	42	
計	84	—	92	50	—	45	—	2	—	2	3	102	74		
審 判 所 関 係	5	—	3	1	—	2	—	—	—	—	1	4	4		
合 計	608	—	320	81	5	243	13	5	—	2	4	353	575		

3 差戻しとは、上級審で原判決を取り消した場合に、審査をやり直させるため改めて控訴審又は第一審に移審されたものをいう。

4 和解とは、争っている当事者が互いに譲歩して争いをやめたものをいう。

(2) 国側原告事件

(単位：件)

区 分	前年度 未係属 件 数	区変の 等 の 数	本年度 提 起 件 数	本 年 度 終 結 件 数										本年度 未係属 件 数			
				取下げ 件 数	却 下 件 数	国勝 件 数	側訴 件 数	国勝 件 数	側訴 件 数	国敗 件 数	側訴 件 数	差戻し 件 数	和 解 件 数		その他	計	
(第一審)																	
詐 害 行 為	2	—	1	—	—	—	—	—	—	—	—	—	—	—	—	—	3
名 義 変 更	2	—	—	—	—	—	—	—	—	—	—	—	—	—	—	—	2
債 権 取 立	10	—	12	4	—	7	—	1	—	2	—	14	8				
そ の 他 民 事	14	—	31	2	—	7	—	3	—	3	2	17	28				
支 払 命 令	1	—	9	—	—	8	—	—	—	—	1	9	1				
簡 易 事 件 { 保 全 処 分 行 他	—	—	6	—	—	6	—	—	—	—	—	6	—				
支 払 命 令 分 行 他	17	—	7	2	—	2	—	—	—	—	—	4	20				
支 払 命 令 分 行 他	16	—	20	2	—	19	—	—	—	—	4	25	11				
計	62	—	86	10	—	49	—	4	—	5	7	75	73				
(控訴審)																	
詐 害 行 為	—	—	—	—	—	—	—	—	—	—	—	—	—	—	—	—	—
名 義 変 更	—	—	—	—	—	—	—	—	—	—	—	—	—	—	—	—	—
債 権 取 立	6	—	—	—	—	1	—	5	—	—	—	6	—				
そ の 他 民 事	2	—	2	—	—	—	—	—	—	—	—	—	4				
支 払 命 令	—	—	—	—	—	—	—	—	—	—	—	—	—				
簡 易 事 件 { 保 全 処 分 行 他	—	—	—	—	—	—	—	—	—	—	—	—	—				
支 払 命 令 分 行 他	—	—	—	—	—	—	—	—	—	—	—	—	—				
支 払 命 令 分 行 他	—	—	—	—	—	—	—	—	—	—	—	—	—				
計	8	—	2	—	—	1	—	5	—	—	—	6	4				
(上告審)																	
詐 害 行 為	—	—	—	—	—	—	—	—	—	—	—	—	—	—	—	—	—
名 義 変 更	—	—	—	—	—	—	—	—	—	—	—	—	—	—	—	—	—
債 権 取 立	3	—	—	—	—	2	—	—	—	—	—	2	1				
そ の 他 民 事	—	—	—	—	—	—	—	—	—	—	—	—	—				
支 払 命 令	—	—	—	—	—	—	—	—	—	—	—	—	—				
簡 易 事 件 { 保 全 処 分 行 他	—	—	—	—	—	—	—	—	—	—	—	—	—				
支 払 命 令 分 行 他	—	—	—	—	—	—	—	—	—	—	—	—	—				
支 払 命 令 分 行 他	—	—	—	—	—	—	—	—	—	—	—	—	—				
計	3	—	—	—	—	2	—	—	—	—	—	2	1				
(審級別合計)																	
詐 害 行 為	2	—	1	—	—	—	—	—	—	—	—	—	3				
名 義 変 更	2	—	—	—	—	—	—	—	—	—	—	—	2				
債 権 取 立	19	—	12	4	—	10	—	6	—	2	—	22	9				
そ の 他 民 事	16	—	33	2	—	7	—	3	—	3	2	17	32				
支 払 命 令	1	—	9	—	—	8	—	—	—	—	1	9	1				
簡 易 事 件 { 保 全 処 分 行 他	—	—	6	—	—	6	—	—	—	—	—	6	—				
支 払 命 令 分 行 他	17	—	7	2	—	2	—	—	—	—	—	4	20				
支 払 命 令 分 行 他	16	—	20	2	—	19	—	—	—	—	4	25	11				
計	73	—	88	10	—	52	—	9	—	5	7	83	78				

調査対象等：平成5年4月1日から平成6年3月31日までの間における国税の滞納処分に関する訴訟事件について掲げた。

(3) 国側被告事件の国税局別内訳

(単位：件)

区分	前年度 末係属 件数	事件区 分の変 更等の 調整 件数	本年度提起件数				本年度終結件数								本年 度末 係属 件数	
			第1審	控訴審	上告審	計	取下 げ 件数	却下 件数	国側 勝訴 件数	国側一 部勝訴 件数	国側 敗訴 件数	差戻し 件数	和解 件数	その他		計
(課税関係)																
東京国税局	114	-	50	19	6	75	6	2	54	6	-	-	-	-	68	121
関東信越	48	-	7	9	2	18	6	-	17	1	-	-	-	24	42	
大阪	131	-	22	10	8	40	-	1	42	4	2	-	-	49	122	
札幌	12	-	2	-	2	4	3	-	5	1	-	-	-	9	7	
仙台	62	-	4	4	3	11	3	-	13	-	-	-	-	16	57	
名古屋	41	-	14	7	4	25	4	1	16	1	-	-	-	22	44	
金沢	11	-	-	1	1	2	-	-	7	-	-	-	-	7	6	
広島	35	-	12	2	2	16	3	-	13	-	1	-	-	17	34	
高松	18	-	2	1	-	3	2	-	6	-	-	-	-	8	13	
福岡	13	-	2	2	3	7	1	-	9	-	-	-	-	10	10	
熊本	23	-	1	5	5	11	1	1	10	-	-	-	-	12	22	
沖縄国税事務所	11	-	9	4	-	13	1	-	4	-	-	-	-	5	19	
計	519	-	125	64	36	225	30	5	196	13	3	-	-	247	497	
(徴収関係)																
東京国税局	36	-	29	4	3	36	20	-	22	-	1	-	1	45	27	
関東信越	7	-	4	3	1	8	3	-	5	-	-	-	1	9	6	
大阪	15	-	10	3	2	15	8	-	7	-	-	-	-	15	15	
札幌	3	-	-	-	1	1	-	-	2	-	1	-	1	4	-	
仙台	3	-	5	-	-	5	6	-	-	-	-	-	-	7	1	
名古屋	9	-	7	1	-	8	5	-	2	-	-	-	-	7	10	
金沢	1	-	2	-	-	2	2	-	1	-	-	-	-	3	-	
広島	2	-	1	1	-	2	-	-	2	-	-	-	-	2	2	
高松	1	-	3	-	-	3	1	-	-	-	-	-	-	1	3	
福岡	2	-	7	1	1	9	3	-	3	-	-	-	-	6	5	
熊本	5	-	1	-	-	1	1	-	1	-	-	-	-	2	4	
沖縄国税事務所	-	-	2	-	-	2	1	-	-	-	-	-	-	1	1	
計	84	-	71	13	8	92	50	-	45	-	2	-	2	102	74	
国税庁、審判所分 合計	5 608	-	2 198	- 77	1 45	3 320	1 81	- 5	2 243	- 13	- 5	- -	- 2	1 4	4 353	4 575

(4) 国側原告事件の国税局別内訳

(単位：件)

区分	前年度 末係属 件数	事件区 分の変 更等の 調整 件数	本年度提起件数				年度終結件数								本年 度末 係属 件数
			第1審	控訴審	上告審	計	取下 げ 件数	却下 件数	国側 勝訴 件数	国側一 部勝訴 件数	国側 敗訴 件数	差戻し 件数	和解 件数	その他	
東京国税局	12	-	19	1	-	20	2	-	10	-	1	-	2	16	16
関東信越	6	-	4	-	-	4	1	-	4	-	-	-	-	6	4
大阪	27	-	25	1	-	26	2	-	5	-	7	-	1	16	37
札幌	2	-	3	-	-	3	1	-	1	-	-	-	1	3	2
仙台	4	-	2	-	-	2	-	-	2	-	1	-	-	6	-
名古屋	11	-	17	-	-	17	-	-	16	-	-	-	-	17	11
金沢	-	-	2	-	-	2	-	-	1	-	-	-	-	1	1
広島	4	-	3	-	-	3	2	-	4	-	-	-	-	6	1
高松	1	-	1	-	-	1	-	-	1	-	-	-	-	1	1
福岡	2	-	7	-	-	7	-	-	7	-	-	-	1	8	1
熊本	2	-	1	-	-	1	1	-	-	-	-	-	-	1	2
沖縄国税事務所	2	-	2	-	-	2	1	-	1	-	-	-	-	2	2
計	73	-	86	2	-	88	10	-	52	-	9	-	5	83	78

(注) この表は、「(1)国側被告事件」及び「(2)国側原告事件」の合計欄を国税局別に示したものである。

22-3 直接国税犯則事件

(1) 告発事件数

(単位：件)

区分	告 発 事 件					
	前年度からの繰越 起訴等未済件数	本年度告発件数	計	左 の 内 訳		
				起 訴 件 数	不 起 訴 件 数	起訴等未済件数
申告所得税	34	66	100	60	-	40
源泉所得税	-	1	1	1	-	-
法人税	83	93	176	122	1	53
相続税	-	1	1	-	-	1
合計	117	161	278	183	1	94

調査対象等：平成5年4月1日から平成6年3月31日までの間における直接国税に係る犯則事件について掲げた。

(2) 国税犯則取締法に基づく調査及び処理件数

(単位：件)

区分	調 査 件 数			非告発件数	告 発 件 数	処理未済件数
	前年度処理未済	本年度調査着手	合 計			
申告所得税	41	92	133	18	66	49
源泉所得税	1	-	1	-	1	-
法人税	79	116	195	36	93	66
相続税	-	4	4	-	1	3
合計	121	212	333	54	161	118

調査期間：平成5年4月1日から平成6年3月31日までの間における事績を示したものである。

(3) 起訴事件数及び有罪に係る人員、金額

区分	起 訴								
	①前年からの繰越未決の件数		②本年の起訴件数		起訴件数の合計 (①+②)	左 の			
	外	内	外	内		有 罪 件 数		無 罪 件 数	
申告所得税	(-) (61)	(-) (15)	(-) (15)	(-) (15)	(-) (15)	(-) (18)	(-) (18)	(-) (18)	(-) (18)
	- 66	- 58	- 58	- 58	- 122	- 62	- 62	- 1	- 1
源泉所得税	(-) (-)	(-) (-)	(-) (-)	(-) (-)	(-) (-)	(-) (-)	(-) (-)	(-) (-)	(-) (-)
	- -	- 1	- 1	- 1	- 1	- -	- -	- -	- -
法人税	(-) (89)	(-) (30)	(-) (30)	(-) (30)	(-) (30)	(-) (28)	(-) (28)	(-) (28)	(-) (28)
	- 85	- 109	- 109	- 109	- 194	- 106	- 106	- -	- -
相続税	(-) (1)	(-) (-)	(-) (-)	(-) (-)	(-) (-)	(-) (-)	(-) (-)	(-) (-)	(-) (-)
	- 1	- -	- -	- -	- 1	- 1	- 1	- -	- -
合計	(-) (151)	(-) (45)	(-) (45)	(-) (45)	(-) (45)	(-) (46)	(-) (46)	(-) (46)	(-) (46)
	- 152	- 166	- 166	- 166	- 318	- 169	- 169	- -	- 1

調査期間：平成5年1月1日から平成5年12月31日までの間における事績を示したものである。

- (注) 1 「①前年からの繰越未決件数」欄の()書は、平成5年3月31日現在の事績であり、そのほかの()書は、平成5年1月1日から平成5年3月31日までの間の事績である。
- 2 外書は、控訴審において一審差戻しの判決があり増加した未決件数である。
- 3 内書は、懲役刑に罰金刑が併科されたものである。

(4) 犯則者違反行為別件数

(単位：件)

申告所得税		源泉所得税		法人税		相続税	
該当条項	件数	該当条項	件数	該当条項	件数	該当条項	件数
第238条	外 (-) (21)		外 (-) (-)	第159条	外 (-) (28)	第68条	外 (-) (-)
	- 62		- -		- 105		- 1
第244条	(1) (-)		(-) (-)	第164条	(28) (-)		(-) (-)
	2 -		- -		102 -		- -
合計	(1) (21)	合計	(-) (-)	合計	(28) (28)	合計	(-) (-)
	2 62		- -		102 105		- 1

(注) 1 この表は、「(3)起訴事件数及び有罪に係る人員、金額」の「有罪件数」欄の内訳を示したものである。

2 外書は、ほ脱犯規定の適用のほか、両罰規定も適用された件数である。

事 件							区 分
内 訳		有罪に係る人員及び金額					
公訴権消滅 件数	未決件数	懲役刑を 科せられた ものの人員	罰 金		金 額		
			人	員 (社)			
外 (-) (-)	外 (-) (-)	人 (20)	内 (21)	人 (21)	百万円 (777)	申告所得税	
- 1	- 58	65	62	65	2,047		
(-) (-)	(-) (-)	(-)	(-)	(-)	(-)	源泉所得税	
- -	- 1	-	-	-	-		
(-) (-)	(-) (-)	(30)	(-)	(29)	(2,169)	法人税	
- -	- 88	106	3	104	5,629		
(-) (-)	(-) (-)	(-)	(-)	(-)	(-)	相続税	
- -	- -	6	6	6	340		
(-) (-)	(-) (-)	(50)	(21)	(50)	(2,946)	合計	
- 1	- 147	177	71	175	8,026		

22-4 間接国税犯則事件

(1) 検挙及び処理の状況

区 分	酒 税						物 品 税		
	免 許 者		非免許者	小 計	犯則者が判明しないもの	計	ほ脱犯	秩序犯	計
	酒類等製造者	酒類販売業者							
要件処理数	件	件	件	件	件	件	件	件	件
前年度からの繰越処理未済	-	-	-	-	-	-	-	-	-
検 挙	-	外 4 6	外11 20	外15 26	-	外15 26	-	-	-
通 告 処 分	-	外 3 5	外11 19	外14 24	-	外14 24	-	-	-
処 理	告 発	収 税 官 吏	-	-	-	-	-	-	-
		そ の 他	-	-	-	-	-	-	-
済 不 問 処 分	-	外 1 -	-	外 1 -	-	外 1 -	-	-	-
件 通 知 処 分	-	-	-	-	-	-	-	-	-
数 不 告 発	-	-	-	-	-	-	-	-	-
処 分 前 公 訴 権 消 滅	-	-	1	1	-	1	-	-	-
本 年 度 末 処 理 未 済 件 数	-	1	-	1	-	1	-	-	-
犯 則 に 係 る 税 額	千円 -	千円 -	千円 -	千円 -	千円 -	千円 -	千円 -	千円 -	千円 -
通 告 処 分 罰 科 金 相 当 額	-	外246 2,430	外648 4,237	外894 6,667	-	外894 6,667	-	-	-

区 分	石 油 ガ ス 税			石 油 税			ト ラ ン プ 類 税		
	ほ脱犯	秩序犯	計	ほ脱犯	秩序犯	計	ほ脱犯	秩序犯	計
要件処理数	件	件	件	件	件	件	件	件	件
前年度からの繰越処理未済	-	-	-	-	-	-	-	-	-
検 挙	-	-	-	-	-	-	-	-	-
通 告 処 分	-	-	-	-	-	-	-	-	-
処 理	告 発	収 税 官 吏	-	-	-	-	-	-	-
		そ の 他	-	-	-	-	-	-	-
済 不 問 処 分	-	-	-	-	-	-	-	-	-
件 通 知 処 分	-	-	-	-	-	-	-	-	-
数 不 告 発	-	-	-	-	-	-	-	-	-
処 分 前 公 訴 権 消 滅	-	-	-	-	-	-	-	-	-
本 年 度 末 処 理 未 済 件 数	-	-	-	-	-	-	-	-	-
犯 則 に 係 る 税 額	千円 -	千円 -	千円 -	千円 -	千円 -	千円 -	千円 -	千円 -	千円 -
通 告 処 分 罰 科 金 相 当 額	-	-	-	-	-	-	-	-	-

調査対象等：平成5年4月1日から平成6年3月31日までの間における間接国税の犯則事件について示した。
 用語の説明：1 通告処分とは、犯則者に対し罰科金に相当する金額、没収品等を納付すべき旨を通告したものをいう。
 2 通知処分とは、犯則の心証を得なかったものについてその旨を通知したものをいう。

入 場 税			砂 糖 消 費 税			揮 発 油 税			地 方 道 路 税	区 分
ほ脱犯	秩序犯	計	ほ脱犯	秩序犯	計	ほ脱犯	秩序犯	計		
件	件	件	件	件	件	件	件	件	件	前年度からの繰越処理未済 } 要件 検 査 挙 げ 処 理 数 通 告 処 分 } 収 税 官 吏 } 告 発 処 理 そ の 他 } 済 不 問 処 分 } 件 通 知 処 分 } 数 不 告 発 } 処 分 前 公 訴 権 消 滅 } 本 年 度 末 処 理 未 済 件 数 犯 則 に 係 る 税 額 通 告 処 分 罰 科 金 相 当 額
-	-	-	-	-	-	-	-	-	-	
-	-	-	-	-	-	外 1	-	外 1	-	
-	-	-	-	-	-	-	-	-	-	
-	-	-	-	-	-	外 1	-	外 1	-	
-	-	-	-	-	-	-	-	-	-	
-	-	-	-	-	-	-	-	-	-	
-	-	-	-	-	-	-	-	-	-	
-	-	-	-	-	-	-	-	-	-	
千円	千円	千円	千円	千円	千円	千円	千円	千円	千円	
-	-	-	-	-	-	34,611	-	34,611	外 1 6,224	
-	-	-	-	-	-	-	-	-	-	

た ば こ 税			取引所税	印 紙 税	航 空 機 燃 料 税	電 源 開 発 促 進 税	合 計	区 分
ほ脱犯	秩序犯	計						
件	件	件	件	件	件	件	件	前年度からの繰越処理未済 } 要件 検 査 挙 げ 処 理 数 通 告 処 分 } 収 税 官 吏 } 告 発 処 理 そ の 他 } 済 不 問 処 分 } 件 通 知 処 分 } 数 不 告 発 } 処 分 前 公 訴 権 消 滅 } 本 年 度 末 処 理 未 済 件 数 犯 則 に 係 る 税 額 通 告 処 分 罰 科 金 相 当 額
-	-	-	-	-	-	-	-	
-	-	-	-	-	-	-	外16	
-	-	-	-	-	-	-	27	
-	-	-	-	-	-	-	外14	
-	-	-	-	-	-	-	24	
-	-	-	-	-	-	-	-	
-	-	-	-	-	-	-	外 1	
-	-	-	-	-	-	-	1	
-	-	-	-	-	-	-	外 1	
-	-	-	-	-	-	-	-	
-	-	-	-	-	-	-	-	
-	-	-	-	-	-	-	1	
-	-	-	-	-	-	-	1	
千円	千円	千円	千円	千円	千円	千円	千円	
-	-	-	-	-	-	-	外 2 40,835	
-	-	-	-	-	-	-	外894	
-	-	-	-	-	-	-	6,667	

3 不問処分とは、犯則の心証を得たが軽微な犯則事件等で、通告処分又は告発を行わなかったものをいう。

4 収税官吏とは、犯則事件の調査のため、質問、検査、領置、臨検、捜索、差押等を行うことができる国税職員をいう。

(注) 1 外書は、共犯による犯則事件及び両罰規定を適用した犯則事件について、主たる者以外の者及び行為者を示す。

2 税関分を含まない。

(2) 通告処分及び履行状況

区 分	酒 税				物 品 税			
	免 許 者		非 免 許 者	計	ほ 脱 犯	秩 序 犯	計	
	酒 類 等 製 造 者	酒 類 販 売 者						
	件	件	件	件	件	件	件	
要 履 行 件 数	前年度からの繰越履行未済	-	-	-	-	-	-	
	通 告 処 分	-	外 3	5	外11	19	外14	24
	計	-	外 3	5	外11	19	外 14	24
履 行 等 件 数	通告不履行による告発	-	外 1	2	外 3	7	外 4	9
	通告後公訴権消滅	-	-	-	-	-	-	-
	通 告 履 行	-	外 2	3	外 8	12	外10	15
	計	-	外 3	5	外11	19	外14	24
本年度末履行未済件数	-	-	-	-	-	-	-	
通告履行罰科相当額	千円	千円	千円	千円	千円	千円	千円	
	-	外220	600	外568	1,717	外788	2,317	
	-	-	-	-	-	-	-	

区 分	石 油 ガ ス 税			石 油 税			ト
	ほ 脱 犯	秩 序 犯	計	ほ 脱 犯	秩 序 犯	計	
	件	件	件	件	件	件	件
要 履 行 件 数	前年度からの繰越履行未済	-	-	-	-	-	-
	通 告 処 分	-	-	-	-	-	-
	計	-	-	-	-	-	-
履 行 等 件 数	通告不履行による告発	-	-	-	-	-	-
	通告後公訴権消滅	-	-	-	-	-	-
	通 告 履 行	-	-	-	-	-	-
	計	-	-	-	-	-	-
本年度末履行未済件数	-	-	-	-	-	-	-
通告履行罰科相当額	千円	千円	千円	千円	千円	千円	千円
	-	-	-	-	-	-	-

調査対象等：平成5年4月1日から平成6年3月31日までの間における間接国税の犯則事件について示した。

用語の説明：不履行とは、通告処分を履行しなかったものをいう。

(注) 1 外害は、共犯による犯則事件及び両罰規定を適用した犯則事件について、主たる者以外の者及び行為者を示す。

2 税関分は含まない。

入 場 税			砂 糖 消 費 税			揮 発 油 税			区 分
ほ 脱 犯	秩 序 犯	計	ほ 脱 犯	秩 序 犯	計	ほ 脱 犯	秩 序 犯	計	
件	件	件	件	件	件	件	件	件	前年度からの繰越履行未済 } 要 通 告 処 分 } 履 計 } 行 通告不履行による告発 } 等 通告後公訴権消滅 } 件 通 告 履 行 } 数 計 } 本年度末履行未済件数 通告履行罰料金相当額
-	-	-	-	-	-	-	-	-	
-	-	-	-	-	-	-	-	-	
-	-	-	-	-	-	-	-	-	
-	-	-	-	-	-	-	-	-	
-	-	-	-	-	-	-	-	-	
-	-	-	-	-	-	-	-	-	
-	-	-	-	-	-	-	-	-	
千円	千円	千円	千円	千円	千円	千円	千円	千円	
-	-	-	-	-	-	-	-	-	

ランプ類税		た ば こ 税			取引所税	合 計	区 分
秩 序 犯	計	ほ 脱 犯	秩 序 犯	計			
件	件	件	件	件	件	件	前年度からの繰越履行未済 } 要 通 告 処 分 } 履 計 } 行 通告不履行による告発 } 等 通告後公訴権消滅 } 件 通 告 履 行 } 数 計 } 本年度末履行未済件数 通告履行罰料金相当額
-	-	-	-	-	-	-	
-	-	-	-	-	-	外14	
-	-	-	-	-	-	外14	
-	-	-	-	-	-	外 4	
-	-	-	-	-	-	-	
-	-	-	-	-	-	外10	
-	-	-	-	-	-	外14	
-	-	-	-	-	-	-	
千円	千円	千円	千円	千円	千円	千円	
-	-	-	-	-	-	外788	
						2,317	

(3) 酒税の違反行為別検挙の状況

区 分	免 許 者															
	酒 類 製 造 者				酒 母、も ろ み 製 造 者				酒 類 卸 売 業 者				酒 類 小 売 業 者			
	件数	犯 則 数 量		税 額	件数	犯 則 数 量		税 額	件数	犯 則 数 量		税 額	件数	犯 則 数 量		税 額
	件	ℓ	kg	千円	件	ℓ	kg	千円	件	ℓ	kg	千円	件	ℓ	kg	千円
第54条	-	-	-	-	-	-	-	-	-	-	-	-	-	-	-	-
第55条	-	-	-	-	-	-	-	-	-	-	-	-	-	-	-	-
第56条 第1項第1号	-	-	-	-	-	-	-	-	-	-	-	-	外2 4	2,642,662	-	-
“ 第2号	-	-	-	-	-	-	-	-	-	-	-	-	-	-	-	-
“ 第3号	-	-	-	-	-	-	-	-	-	-	-	-	-	-	-	-
“ 第4号	-	-	-	-	-	-	-	-	-	-	-	-	-	-	-	-
“ 第5号	-	-	-	-	-	-	-	-	-	-	-	-	-	-	-	-
“ 第6号	-	-	-	-	-	-	-	-	-	-	-	-	-	-	-	-
“ 第7号	-	-	-	-	-	-	-	-	-	-	-	-	-	-	-	-
第58条	-	-	-	-	-	-	-	-	-	-	-	-	外2 (外)1 2	(10,195) 104,297	-	-
第59条	-	-	-	-	-	-	-	-	-	-	-	-	-	-	-	-
第60条	-	-	-	-	-	-	-	-	-	-	-	-	-	-	-	-
合 計	-	-	-	-	-	-	-	-	-	-	-	-	外4 (外)1 6	(10,195) 2,746,959	-	-
犯則者が判明 しないもの	-	-	-	-	-	-	-	-	-	-	-	-	-	-	-	-

(注) 1 「(1)検挙及び処理の状況」について、違反行為別検挙の状況を示したものである。
 2 外書は、共犯による犯則事件及び両罰規定を適用した犯則事件について、主たる者以外の者及び行為者を示す。
 3 (外)書は、2以上の違反条項に該当する犯則事件について、主たる条項以外の条項に該当する件数を示す。

非 免 許 者				計						左の計のうち密輸入 酒類に係るもの	区 分
件数	犯 則 数 量	税 額		件数	犯 則 数 量	税 額		件数	犯則数量		
件	ℓ	kg	千円	件	ℓ	kg	千円	件	ℓ	千円	
1	3	-	0	1	3	-	0	-	-	-	第54条
-	-	-	-	-	-	-	-	-	-	-	第55条
外11 19	4,210,450	-	-	外13 23	6,853,112	-	-	-	-	-	第56条 第1項第1号
-	-	-	-	-	-	-	-	-	-	-	" 第2号
-	-	-	-	-	-	-	-	-	-	-	" 第3号
-	-	-	-	-	-	-	-	-	-	-	" 第4号
(外)1	(3)	-	-	(外)1	(3)	-	-	-	-	-	" 第5号
-	-	-	-	-	-	-	-	-	-	-	" 第6号
-	-	-	-	-	-	-	-	-	-	-	" 第7号
(外)1	(10,195)	-	-	外2 (外)2	(20,390)	-	-	-	-	-	第58条
-	-	-	-	2	104,297	-	-	-	-	-	第59条
-	-	-	-	-	-	-	-	-	-	-	第60条
外11 (外)2	(10,198)	-	0	外15 (外)3	(20,393)	-	0	-	-	-	合 計
20	4,210,453	-	0	26	6,957,412	-	0	-	-	-	犯則者が判明 しないもの
-	-	-	-	-	-	-	-	-	-	-	

(4) 酒税以外の間接税の違反行為別検挙の状況

物 品 税		入 場 税		砂 糖 消 費 税		揮 発 油 税	
該 当 条 項	件 数	該 当 条 項	件 数	該 当 条 項	件 数	該 当 条 項	件 数
第44条第1項	-	第25条第1項	-	第35条第1項	-	第27条第1項	(外) 1 1
" 第2号	-	" 第2号	-	" 第2号	-	" 第2号	-
第45条第1号	-	第26条第1号	-	第36条第1号	-	第28条第1号	-
" 第2号	-	" 第2号	-	" 第2号	-	" 第2号	-
" 第3号	-	" 第3号	-	" 第3号	-	" 第3号	-
" 第4号	-	" 第4号	-	" 第4号	-	第29条第1号	-
" 第5号	-	" 第5号	-	" 第5号	-	" 第2号	-
" 第6号	-	" 第6号	-	" 第6号	-	" 第3号	-
" 第7号	-	第27条第1号	-	" 第7号	-	" 第4号	-
" 第8号	-	" 第2号	-	第37条第1号	-		
" 第9号	-	" 第3号	-	" 第2号	-	合 計	(外) 1 1
" 第10号	-	" 第4号	-	" 第3号	-	航空機燃料税	
						該 当 条 項	件 数
第46条第1号	-	" 第5号	-	" 第4号	-	第20条第1項	-
" 第2号	-	" 第6号	-	" 第5号	-	" 第2号	-
" 第3号	-	" 第7号	-	" 第6号	-	第21条第1号	-
" 第4号	-	" 第8号	-	" 第7号	-	" 第2号	-
" 第5号	-			租税特別措置法 第93条第1項	-	" 第3号	-
" 第6号	-						
" 第7号	-						
合 計	-	合 計	-	合 計	-	合 計	-

(注) 1 「(1)検挙及び処理の状況」について、違反行為別検挙の状況を示したものである。
 2 (外)書は、2以上の違反条項に該当する犯則事件について、主たる条項に該当しないものを示す。

(単位：件)

石油ガス税		トランプ類税		石油税		取引所税		印紙税	
該当条項	件数	該当条項	件数	該当条項	件数	該当条項	件数	該当条項	件数
第28条第1項号	-	第37条第1項号	-	第24条第1項号	-	第15条	-	第22条第1項号	-
" 第2号	-	" 第2号	-	" 第2号	-	第16条	-	" 第2号	-
第29条第1号	-	第38条第1号	-	第25条第1号	-	第17条	-	第23条	-
" 第2号	-	" 第2号	-	" 第2号	-	第17条の2	-	第24条	-
" 第3号	-	" 第3号	-	第26条第1号	-	第18条	-	第25条第1号	-
第30条第1号	-	" 第4号	-	" 第2号	-	第19条第1号	-	" 第2号	-
" 第2号	-	" 第5号	-	" 第3号	-	" 第2号	-	" 第3号	-
" 第3号	-	" 第6号	-	" 第4号	-	" 第3号	-	" 第4号	-
" 第4号	-	" 第7号	-			" 第4号	-	第26条第1号	-
		" 第8号	-					" 第2号	-
合計	-	第39条第1号	-	合計	-	合計	-	合計	-
地方道路税				たばこ税		電源開発促進税			
該当条項	件数	" 第2号	-	該当条項	件数	該当条項	件数		
第15条第1項号	(外)1	" 第3号	-	第28条第1項号	-	第13条	-		
" 第2号	-	" 第4号	-	" 第2号	-	第14条第1号	-		
第15条の2	-	" 第5号	-	第29条第1号	-	" 第2号	-		
		" 第6号	-	" 第2号	-	" 第3号	-		
		" 第7号	-	第30条第1号	-				
		" 第8号	-	" 第2号	-				
		" 第9号	-	" 第3号	-				
				" 第4号	-				
合計	(外)1	合計	-	合計	-	合計	-		

22-5 納税貯蓄組合

納税貯蓄組合（国税組合）の状況

区 分	組 合 数	総 組 合 員 数
	組合	人・社
昭 和 60 年 度	107,418	8,988,522
61	107,805	9,029,216
63	165,233	10,744,609
平 成 2	163,714	11,092,169
4	166,538	11,090,154
地 域 別 組 合	160,101	9,778,786
窓 口 組 合	6,437	1,311,368
合 計	166,538	11,090,154
（国 税 局 別）		
東 京	22,784	1,448,399
関 東 信 越	13,322	1,722,728
大 阪	9,478	1,404,230
札 幌	13,810	481,158
仙 台	46,898	1,642,272
名 古 屋	22,172	1,639,706
金 沢	6,126	453,389
広 島	8,012	834,619
高 松	17,243	732,353
福 岡	2,952	328,265
熊 本	3,434	372,423
沖 縄	307	30,612
合 計	166,538	11,090,154

資 料：管理課調

調査時点：平成5年3月31日

（注） 1 昭和61年度までは地方税のみを対象とする組合数及び組合員数は除かれている。

2 昭和62・平成元・3・5年度の計数は把握していない。

22-6 税理士の登録者数

税理士登録者数

(単位：人)

区分	弁護士	公認会計士	試験合格者	試験免除者	資格認定者	税務代理士	特別試験合格者	特例法認定者	合計
昭和63年度	266	4,579	19,749	6,222	1,097	1,254	20,138	19	53,324
平成元	270	4,680	20,504	6,620	1,008	1,172	21,067	17	55,338
2	277	4,779	21,329	7,097	927	1,099	21,550	15	57,073
3	285	4,852	22,160	7,593	859	1,012	21,909	15	58,685
4	290	4,934	22,892	8,068	785	930	21,929	14	59,843
5	294	5,028	23,572	8,501	704	862	21,912	14	60,887
(国税局別)									
東京	112	2,358	9,644	2,938	171	369	5,613	6	21,211
関東信越	32	380	2,408	791	70	79	2,444	1	6,205
大阪	100	1,023	4,406	1,730	107	186	4,020	2	11,574
札幌	4	102	585	178	16	4	1,070	1	1,960
仙台	5	118	801	223	76	19	1,396	1	2,639
名古屋	17	441	2,406	1,342	68	86	2,235	3	6,598
金沢	3	103	407	155	13	9	595	—	1,285
広島	6	165	989	321	54	30	1,554	—	3,119
高松	3	90	451	238	38	13	715	—	1,548
福岡	—	150	844	298	47	41	1,282	—	2,662
熊本	8	80	557	240	25	17	911	—	1,838
沖縄	4	18	74	47	19	9	77	—	248
合計	294	5,028	23,572	8,501	704	862	21,912	14	60,887

資料：総務課調

調査時点：平成6年3月31日

用語の説明：1 試験合格者とは、税理士審査会が行う税理士試験に合格した者をいう。

2 試験免除者とは、税理士試験の試験科目の全部が免除された者をいう。

3 資格認定者とは、税理士法施行（昭和26年7月15日）の際、国又は地方公共団体の職員である者で、税理士試験の合格者と同等以上の学識を有する旨の税理士試験委員の認定を受けた者をいう。

4 税務代理士とは、税務代理士の許可を受けた者をいう。

5 特別試験合格者とは、一定の実務経験を有する者に対し行う特別の税理士試験に合格した者をいう。

6 特例法認定者とは、公認会計士特例試験等に関する法律（昭和39年法律第123号）第12条の規定に基づき、税理士試験委員の認定を受けた者をいう。

22-7 平成元年4月1日以降廃止された税目の累年比較

(1) 通行税の課税状況

区 分	乗客人員	金 額	税 額
	千人	百万円	百万円
昭和 58 年度	61,468	717,627	70,427
59	66,388	779,024	76,141
60	66,336	771,227	75,497
61	69,954	776,774	76,039
62	76,527	845,810	83,023
63	83,675	901,146	88,468

調査対象等：各年度内における通行税の課税の事績を、「通行税徴収高計算書」及び強制徴収に基づく徴収決定済額により作成した。

(2) 砂糖消費税の課税状況

区 分	砂 糖		糖 み つ		糖 水		計	
	重 量	税 額	重 量	税 額	重 量	税 額	重 量	税 額
	t	百万円	t	百万円	t	百万円	t	百万円
昭和 58 年度	2,469,397	39,472	29,612	139	212,810	2,554	2,711,824	42,164
59	2,506,871	40,074	26,809	128	212,126	2,546	2,745,802	42,748
60	2,469,459	39,628	27,363	131	221,147	2,654	2,717,992	42,413
61	2,513,723	40,179	27,365	130	220,793	2,649	2,761,866	42,959
62	2,507,601	40,043	28,410	138	238,812	2,866	2,774,820	43,047
63	2,515,118	40,159	28,787	138	248,646	2,984	2,792,561	43,281

調査対象等：各年4月1日から翌年3月31日までの申告又は処理による課税事績を示したものである。ただし、税関分は含まれていない。

(3) 物品税の課税状況

区 分	第1種税額	第2種税額	合計税額	小売又は製造場数 (主たるもの)
	百万円	百万円	百万円	場
昭和 58 年度	139,308	1,192,419	1,334,643	169,578
59	151,510	1,258,999	1,414,831	179,611
60	146,514	1,353,617	1,501,964	184,859
61	161,728	1,405,198	1,570,308	192,785
62	173,766	1,565,511	1,744,830	200,071
63	179,377	1,819,360	2,003,941	207,576

調査対象等：各年4月1日から翌年3月31日までの申告又は処理による課税事績を示したものである。

(注) 合計税額には、手持品及び廃止物品の課税額が含まれている。

(4) トランプ類税の課税状況

区 分	国 税 庁 分						税 関 分	
	課 税		免 税		製 造 場 数	左 の うち 法 定 製 造 場 数	課 税	
	組 数	税 額	未 納 税	輸 出			組 数	税 額
昭 和 58 年 度	千組	百万円	千組	千組	場	場	千組	百万円
59	6,545	491	20,974	5,457	609	84	124	5
60	5,773	446	30,854	7,101	576	68	79	3
61	4,925	390	22,886	5,634	575	63	96	4
62	5,195	373	31,143	6,243	536	65	159	7
63	6,061	396	17,303	6,074	532	59	180	8
	6,488	398	30,546	6,579	574	73	302	13

調査対象等：各年4月1日から翌年3月31日までの申告又は処理による課税事績を示したものである。

資 料：「免税」欄は消費税課税

(5) 入場税の課税状況

区 分	入 場 人 員	入 場 料 金	税 額
昭 和 58 年 度	千人	百万円	百万円
59	110,003	74,627	7,443
60	105,986	80,888	8,035
61	94,536	53,240	8,288
62	94,737	54,473	5,402
63	95,654	72,352	7,185
	96,026	82,315	7,838

調査対象等：各年4月1日から翌年3月31日までの申告又は処理による課税事績を示したものである。

付 録

付 録

1 所得税負担額の累年比較

(1) 給与所得者

区 分 ・ 年 次	給与年額 100万円	150万円	200万円	300万円	500万円	1,000万円	
	円 %	円 %	円 %	円 %	円 %	円 %	
独身者	昭和 49	28,000(2.8)	69,100(4.6)	112,187(5.6)	215,125(7.2)	528,037(10.6)	1,907,275(19.1)
	50・51	19,000(1.9)	56,500(3.8)	94,800(4.7)	183,800(6.1)	449,400(9.0)	1,623,600(16.2)
	52～58	16,000(1.6)	53,500(3.6)	91,200(4.6)	176,800(5.9)	436,800(8.7)	1,603,200(16.0)
	59～61	3,150(0.3)	48,825(3.3)	84,300(4.2)	163,800(5.5)	388,750(7.8)	1,466,000(14.7)
	62	3,150(0.3)	48,825(3.3)	80,325(4.0)	146,475(4.9)	349,500(7.0)	1,365,000(13.7)
	63	3,000(0.3)	46,500(3.1)	76,500(3.8)	139,500(4.7)	282,500(5.7)	1,237,500(12.4)
	平成 元～5	-(-)	39,500(2.6)	74,500(3.7)	137,500(4.6)	280,500(5.6)	1,231,500(12.3)
夫婦者	昭和 49	4,750(0.5)	43,675(2.9)	83,200(4.2)	180,675(6.0)	476,005(9.5)	1,821,250(18.2)
	50・51	-(-)	30,500(2.0)	63,600(3.2)	147,400(4.9)	398,400(8.0)	1,535,200(15.4)
	52～58	-(-)	24,500(1.6)	57,000(2.9)	136,200(4.5)	382,200(7.6)	1,504,600(15.0)
	59～61	-(-)	14,175(0.9)	45,675(2.3)	120,300(4.0)	332,650(6.7)	1,367,000(13.7)
	62	-(-)	-(-)	28,612(1.4)	94,762(3.2)	270,700(5.4)	1,217,250(12.2)
	63	-(-)	-(-)	27,000(1.4)	90,000(3.0)	233,000(4.7)	1,089,000(10.9)
	平成 元～5	-(-)	-(-)	4,500(0.2)	67,500(2.3)	210,500(4.2)	1,021,500(10.2)
夫 婦 及 子 2 人	昭和 49	-(-)	-(-)	34,500(1.7)	119,375(4.0)	386,575(7.7)	1,658,450(16.6)
	50・51	-(-)	-(-)	11,000(0.6)	82,800(2.8)	305,600(6.1)	1,368,000(13.7)
	52～58	-(-)	-(-)	-(-)	66,000(2.2)	281,600(5.6)	1,323,000(13.2)
	59～61	-(-)	-(-)	-(-)	42,525(1.4)	225,400(4.5)	1,169,000(11.7)
	62	-(-)	-(-)	-(-)	25,462(0.8)	178,200(3.6)	1,020,625(10.2)
	63	-(-)	-(-)	-(-)	24,000(0.8)	167,000(3.3)	894,000(8.9)
	平成 元～4	-(-)	-(-)	-(-)	-(-)	130,500(2.6)	821,000(8.2)
5	-(-)	-(-)	-(-)	-(-)	125,500(2.5)	811,000(8.1)	

資 料：大蔵省主税局調

(注) 1 () 書は給与に対する負担割合である。
2 社会保険料控除は、給与の収入金額の階級別に次のとおりの社会保険料を支払ったものとして算定した。

昭和 49 ～ 51 年 分	40万円以下	5.27%	昭和 52 ～ 58 年 分	200万円以下	5.0%
	70万円 "	5.11 "		300万円 " (200万円 超の部分)	4.0 "
	200万円 "	5.00 "		500万円 " (300万円 超の部分)	2.0 "
	300万円 "	4.00 "		500万円超	18万円
	500万円 "	3.00 "			
昭和 59平 成 5 年 分	500万円以下	7.0%			
	1,000万円 " (500万円 超の部分)	2.0%			
	1,000万円超	45万円			

3 平成元年以降の所得税負担額については、子2人のうち1人が特定扶養親族に該当するものとして計算した。
4 税額は端数まで計算しているため、簡易税額表によって算定を行った場合と必ずしも一致しない。

(2) 事業所得者

区 分 ・ 年 次	所得年額 100万円		150万円		200万円		300万円		500万円		1,000万円	
	円	%	円	%	円	%	円	%	円	%	円	%
独身者	昭和 49	76,684(7.7)	137,276(9.2)	208,105(10.4)	377,975(12.6)	841,438(16.8)	2,602,169(26.0)					
	50・51	72,384(7.2)	130,584(8.7)	198,248(9.9)	357,612(11.9)	786,816(15.7)	2,408,292(24.1)					
	52～58	66,648(6.7)	124,248(8.3)	190,156(9.5)	343,824(11.5)	768,432(15.4)	2,379,184(23.8)					
	59～61	58,728(5.9)	115,128(7.7)	177,366(8.9)	321,923(10.7)	718,050(14.4)	2,203,870(22.0)					
	62	57,949(5.8)	107,299(7.2)	156,649(7.8)	286,604(9.6)	649,140(13.0)	2,102,870(21.0)					
	63	55,190(5.5)	102,190(6.8)	149,190(7.5)	243,190(8.1)	571,640(11.4)	1,907,460(19.1)					
	平成 元～5	53,190(5.3)	100,190(6.7)	147,190(7.4)	241,190(8.0)	567,640(11.4)	1,901,460(19.0)					
夫婦者	昭和 49	49,408(4.9)	106,825(7.1)	172,642(8.6)	332,616(11.1)	778,077(15.6)	2,504,138(25.0)					
	50・51	43,460(4.3)	98,352(6.6)	160,644(8.0)	309,888(10.3)	722,832(14.5)	2,306,984(23.1)					
	52～58	34,870(3.5)	87,444(5.8)	147,218(7.4)	291,776(9.7)	695,664(13.9)	2,263,968(22.6)					
	59～61	17,020(1.7)	68,352(4.6)	124,752(6.2)	255,657(8.5)	623,544(12.5)	2,070,240(20.7)					
	62	—(—)	49,308(3.3)	98,658(4.9)	203,052(6.8)	540,280(10.8)	1,951,740(19.5)					
	63	—(—)	46,710(3.1)	93,710(4.7)	187,710(6.3)	462,280(9.2)	1,792,920(17.9)					
	平成 元～5	—(—)	24,210(1.6)	71,210(3.6)	165,210(5.5)	417,280(8.3)	1,675,920(16.8)					
夫 婦 及 子 2 人	昭和 49	4,560(0.5)	53,713(3.6)	111,950(5.6)	256,309(8.5)	665,459(13.3)	2,323,738(23.2)					
	50・51	—(—)	39,560(2.6)	93,672(4.7)	226,688(7.6)	602,028(12.0)	2,109,384(21.1)					
	52～58	—(—)	24,170(1.6)	74,604(3.7)	201,104(6.7)	565,656(11.3)	2,043,568(20.4)					
	59～61	—(—)	—(—)	44,740(2.2)	159,754(5.3)	484,944(9.7)	1,839,240(18.4)					
	62	—(—)	—(—)	27,678(1.4)	126,378(4.2)	408,280(8.2)	1,720,740(17.2)					
	63	—(—)	—(—)	26,110(1.3)	120,110(4.0)	330,280(6.6)	1,594,920(15.9)					
	平成 元～4	—(—)	—(—)	—(—)	83,610(2.8)	278,640(5.6)	1,435,920(14.4)					
5	—(—)	—(—)	—(—)	78,610(2.6)	273,640(5.5)	1,420,920(14.2)						

資 料：大蔵省主税局調

1 () 書は、所得に対する負担割合である。

2 事業所得者の社会保険料は、次の算式による国民健康保険料及び国民年金保険料の合計額に相当する金額が支払われるものとして計算した。

(1) 昭和49～51年分

イ 国民健康保険料=(所得金額-16万円)×3%+2,000円×世帯人員+3,000円 …… 最高8万円

ロ 国民年金保険料=独身者の世帯 …… 6,600円、扶養親族1人以上を有する世帯 …… 13,200円

(2) 昭和52～58年分

イ 国民健康保険料=(所得金額-19万円)×4%+3,500円×世帯人員+5,500円 …… 最高12万円

ロ 国民年金保険料=独身者の世帯 …… 13,200円、扶養親族1人以上を有する世帯 …… 26,400円

(3) 昭和59～平成5年分

イ 国民健康保険料=(所得金額-22万円)×6%+8,000円×世帯人員+11,500円 …… 最高26万円

ロ 国民年金保険料=独身者の世帯 …… 51,800円、扶養親族1人以上を有する世帯 …… 103,600円

3 平成元年以降の所得税負担額については、子2人のうち1人が特定扶養親族に該当するものとして計算した。

4 税額は端数まで計算しているため、簡易税額表によって算定を行なった場合と必ずしも一致しない。

2 平成5年度税制改正の要綱

現下の厳しい財政状況及び最近の社会経済情勢の変化に顧み、課税の適正・公平を確保する観点から、租税特別措置の整理合理化を行うほか、当面早急に実施すべき措置を講ずることとし、次のとおり税制改正を行うものとする。

し、次のとおり税制改正を行うものとする。

I 租税特別措置の整理合理化

租税特別措置について、所要の経過措置を講じた上、次の措置を講ずる。

1 税額控除等

- (1) エネルギー需給構造改革推進投資促進税制について、対象設備等の範囲の見直しを行う。
- (2) 中小企業新技術体化投資促進税制について、対象設備の範囲の見直しを行う。
- (3) 中小企業等基盤強化税制について、対象設備の範囲を縮減した上、その適用期限を2年延長する。

2 特別償却制度等

- (1) 公害防止用設備の特別償却制度について、対象設備の範囲を縮減するほか、脱特定フロン等対応型設備について、一定の要件の下に、取得価額の100分の21の特別償却を認める。
- (2) 廃棄物再生処理用設備の特別償却制度について、対象設備の範囲を縮減する。
- (3) 電線類地中化設備の特別償却制度について、償却割合を100分の10（現行100分の12）に引き下げる。
- (4) 船舶の特別償却制度について、対象となる船舶の範囲を縮減した上、二重構造化タンカーに係る償却割合を100分の20（現行100分の12、外航近代化船については100分の18）に引き上げる。
- (5) 航空機の特別償却制度について、対象資産の範囲を縮減する。
- (6) 地震防災対策用資産の特別償却制度について、落下物対策のための改修工事に係る特別償却につき、償却割合を100分の6（現行100分の7）に引き下げるほか、対象地域に南関東地域の特定の地域を加えた上、その適用期限を2年延長する。
- (7) 産業構造転換用設備等の特別償却制度について、償却割合（現行100分の15、特定地域については100分の21）を100分の14（特定地域については100分の20）に引き下げた上、その適用期限を2年（特定農産加工業経営改善臨時措置法に係る措置にあっては、平成6年6月30日まで）延長する。
- (8) 特定余暇利用施設の特別償却制度について、対象となる取得期間を基本構想承認後8年以内（現行5年以内）に延長するとともに、償却割合（現行100分の13）を、基本構想承認後5年超7年以内の期間にあっては100分の10に、7年超8年以内の期間にあっては100分の8にそれぞれ引き下げた上、基本構想の承認期限を2年延長する。
- (9) 特定電気通信設備の特別償却制度について、次の改正を行う。
 - ① 電波有効利用設備に係る特別償却を廃止する。
 - ② 電波共同利用設備及び電気通信役務の安定的な提供に資する設備を対象資産の範囲に加え、取得価額の100分の20の特別償却を認める。
- (10) 農村地域工業等導入地区における工業用機械等の特別償却制度について、対象資産の取得価額の最低限度を2,300万円（現行2,100万円）に引き上げる。
- (11) 中小企業者等の機械の特別償却制度について、適用対象となる機械及び装置の取得価額の最低限度を200万円（現行180万円）に引き上げた上、その適用期限を2年延長する。
- (12) 医療用機器等の特別償却制度について、次の改正を行った上、その適用期限を2年延長する。
 - ① 特定消防用資産を対象資産の範囲から除外する。
 - ② 適用対象となる医療用機器の取得価額の最低限度を220万円（現行200万円）に引き上げる。
 - ③ 療養型病床群用建物及び老人性痴呆疾患療養病棟用建物について、5年間100分の8の割増償却を認める。

- (13) 特定再開発建築物等の割増償却制度について、割増率を 100分の17（現行 100分の18）に引き下げた上、適用対象の範囲に駐車場用建築物に設置される特定の機械式駐車装置及び特定の自転車駐車場用建築物（特定の機械装置を含む。）を加え、その適用期限を 2 年延長する。
- (14) 鉱業用坑道等の特別償却制度について、対象設備の範囲を縮減した上、その適用期限を 2 年延長する。
- (15) 計画造林準備金制度について、積立限度額の計算の基礎となる 1 ヘクタール当たりの金額を19万円（現行21万円）に引き下げた上、その適用期限を 2 年延長する。
- (16) プログラム等準備金制度について、次の改正を行った上、その適用期限を 2 年延長する。
 - ① 汎用プログラムに係る準備金のうち、基本プログラムの開発費に係る積立率を100分の10（現行100分の25）に引き下げる。
 - ② 情報処理システムの企画等の役務の開発に要する費用に充てるための準備金の積立て（積立率 100分の10）を適用対象に加える。

3 登録免許税の特例

- (1) 日本勤労者住宅協会の財産形成融資に係る分譲住宅の保存登記に対する税率の軽減措置について、その適用対象となる住宅用の家屋の最低床面積を50㎡以上（現行40㎡以上）に引き上げた上、その適用期限を 2 年延長する。
- (2) 農業振興地域の整理に関する法律の規定による市町村長の勧告に係る協議等により農地等を取得した場合の所有権の移転登記に対する税率の軽減措置について、軽減税率を1,000分の35（現行1,000分の30）に引き上げた上、その適用期限を 2 年延長する。
- (3) 入会林野整備等に係る土地等の現物出資による所有権の移転登記に対する税率の軽減措置について、軽減税率を1,000分の35（現行1,000分の30）に引き上げた上、その適用期限を 2 年延長する。
- (4) 特定の公共的建設事業の用に供する土地を取得した場合の所有権の保存登記に対する免税措置を廃止し、1,000分の2（本則1,000分の6）の税率による軽減措置に改めた上、その適用期限を 2 年延長する。
- (5) 沖縄電力株式会社の登記に対する税率の軽減措置を廃止する。

II その他租税特別措置の改正

1 土地・住宅税制

- (1) 土地政策との整合性を図りつつ、住替えによる居住水準の向上を図る等のため、次の要件を満たす居住用財産の買換え・交換について、取得価額の引継ぎによる課税の繰延べを認める。
 - ① 譲渡資産及び買換資産である土地の対価の額について、国土利用計画法に基づく勧告等を受けていないこと。
 - ② 譲渡資産の所有期間が10年超のものであること。
 - ③ 譲渡価額が1億円以下のものであること。
 - ④ 譲渡者の居住期間が10年以上であること。
 - ⑤ 買換資産のうち、建物については、その床面積が50㎡以上 240㎡以上のものであり、かつ、土地については、その面積が 500㎡以下のものであること。また、既存住宅である中高層耐火共同住宅については、新築後の経過年数が20年以内のものであること。

（注）上記の措置は、平成 5 年 4 月 1 日から平成 7 年 3 月 31 日までの間の譲渡について適用する。
- (2) 優良住宅地の造成等のために土地等を譲渡した場合の長期譲渡所得の課税の特例の適用対象となる確定優良住宅地等予定地のための譲渡の範囲に、大都市地域における優良住宅地開発の促進に関する緊急措置法の認定及び都市計画法の開発許可を受けて一団の宅地の造成（現行の優良住宅等のための譲渡として適用対象とされるものと同様の要件を満たすものに限る。）を行う個人又は法人に対する土地等の譲渡を加える。
- (3) 特定住宅造成事業等のために土地等を譲渡した場合の1,500万円特別控除の適用対象に、絶滅のおそれのある野生動植物の種の保存に関する法律により管理地区として指定された区域内の土地が国又は地方公共団体に買い取られ

る場合を加える。

- (4) 法人の一般の土地譲渡益重課制度の適用除外となる確定優良住宅地等予定地のための譲渡の範囲に、大都市地域における優良宅地開発の促進に関する緊急措置法の認定及び都市計画法の開発許可を受けて一団の宅地の造成（現行の優良住宅地等のための譲渡として適用除外とされるものと同様の要件を満たすものに限る。）を行う個人又は法人に対する土地等の譲渡を加える。

（注）上記(2)から(4)までの改正は、平成5年4月1日以後に行う土地等の譲渡について適用する。

- (5) 住宅取得促進税制について、その適用対象となる既存住宅のうち耐火建築物の築後経過年数要件を20年以内（現行15年以内）とするとともに、その適用対象となる居住用家屋（増改築等に係る家屋を含む。）の最低床面積を50㎡以上（現行40㎡以上）に引き上げる。

（注）上記の改正は、平成5年4月1日以後に自己の居住の用に供する住宅について適用する。

- (6) 住宅取得資金の贈与税の特例及び住宅用家屋の登録免許税の特例について、その適用対象となる既存住宅のうち耐火建築物の築後経過年数要件を20年以内（現行15年以内）とするとともに、その適用対象となる住宅用家屋の最低床面積を50㎡以上（現行40㎡以上）に引き上げるほか、住宅用家屋の登録免許税の特例について、その適用期限を2年延長する。

2 相続財産に対する課税の特例等

- (1) 遺産に占める不動産等の価額が4分の3以上の場合の相続税の延納等の特例について、2年間の措置として、利子税の割合を年4.2%（現行年4.8%）に引き下げる。

（注）上記の改正は、平成5年4月1日以後の延納の許可に係る相続税について適用する。なお、同日前に延納の許可を受けた一定の者について、所要の経過措置を講ずる。

- (2) 相続税納付のために相続財産である土地等の一部を譲渡した場合には、当該土地等の譲渡所得の金額の計算上、その者に課された相続税のうち取得費に加算して控除できる金額は、その者が相続したすべての土地等に対応する相続税相当額（現行 譲渡資産に対応する相続税相当額）とする特例措置を講ずる。なお、土地等以外の相続財産を譲渡した場合は、現行どおりとする。

（注）上記の改正は、平成5年1月1日以後に行う土地等の譲渡（平成4年1月1日以後の相続に係るものに限る。）

3 利子非課税制度

- (1) 老人等の郵便貯金非課税制度の非課税限度額を350万円（現行300万円）に引き上げる。
 (2) 老人等の少額貯蓄非課税制度の非課税限度額を350万円（現行300万円）に引き上げる。
 (3) 老人等の少額公債非課税制度の非課税限度額を350万円（現行300万円）に引き上げる。
 (4) 勤労者財産形成住宅（年金）貯蓄非課税制度の非課税限度額を550万円（現行500万円）に引き上げる。なお、生命保険等に係る勤労者財産形成年金貯蓄の非課税限度額については、385万円（現行350万円）に引き上げる。

（注）上記(1)から(4)までの改正は、平成6年1月1日以後に預入等をする預貯金等又は財産形成住宅（年金）貯蓄について適用する。

4 農林業対策

- (1) 農用地利用増進法の一部改正に伴い、次の措置を講ずる。

- ① 同法の認定を受けた農用地利用規程において農用地の利用の集積を図ることとされている農業生産法人について、農用地の取得等に要する費用に充てるための農用地利用集積準備金（仮称）の積立て（積立限度額 農業収入の100分の10）を認める。
 ② ①の準備金を積み立てている農業生産法人が準備金を取り崩して農用地又は農業用機械等を取得した場合には、圧縮記帳を認める。

- ③ 同法に基づく経営改善計画の認定を受けた農業生産法人が、当該認定のあった日以後5年以内に農地等の取得等をして営農の規模を拡大した場合には、一定の要件の下に、当該認定のあった日の属する事業年度以降5年以内の各事業年度末において有する機械及び装置等について、100分の20の割増償却を認める。
- ④ 農地保有の合理化等のために農地等を譲渡した場合の800万円特別控除の適用対象に、次の場合を加える。
- イ 同法に基づく農用地利用増進計画により農業生産法人に農地等を現物出資した場合
 - ロ 同法に基づく農業生産法人投資育成事業の用に供するために農地等の都道府県農業公社に譲渡した場合
- ⑤ 利用権設定等促進事業により農地等を取得した場合の登録免許税の特例の適用対象に、同法に基づく農用地利用増進計画により農業生産法人が農地等の現物出資を受けた場合を加える。
- ⑥ 農地保有合理化法人が農地等を取得した場合の登録免許税の特例の適用対象に、同法に基づく農業生活法人投資育成事業の用に供するために都道府県農業公社が農地等を取得した場合を加える。
- (2) 特定農山村における農林業等事業活性化基盤整備促進法（仮称）の設定に伴い、次の措置を講ずる。
- ① 同法の認定を受けた事業計画に従って一定の第三セクターが取得する特定の農林業の振興の用に供する建物等を特定中核的民間施設等の特別償却制度の適用対象に加え、取得価額の100分の8（機械等については100分の15）の特別償却を認める。
 - ② 同法に基づく特定農山村農林地等利用増進計画により土地等の買換え・交換をした場合を特定の事業用資産の買換え等の場合の課税の特例の適用対象に加え、課税繰延割合を100分の80とする。
 - ③ 農地保有の合理化等のために農地等を譲渡した場合の800万円特別控除の適用対象に、同法に基づく特定農山村農林地等利用増進計画により土地等の譲渡（一定の施設の用に供するためのものを除く。）をした場合を加える。
 - ④ 同法に基づく特定農山村農林地等利用増進計画により農業を営む者が農地を取得した場合の所有権の移転登記に対する登記免許税の税率を1,000分の30（本則1,000分の50）に軽減する。
- (3) 農業機械化促進法の一部改正に伴い、農業生産法人等が取得する生物系特定産業技術研究推進機構が研究・開発した同法に規定する農業用機械等について、取得価額の100分の20の特別償却又は取得価額の100分の5の特別税額控除の選択適用を認める。
- なお、リース資産については、これを使用する事業者に対して、リース料を規準として、上記の措置に準じた措置を講ずる。
- 5 環境保全・資源エネルギー等対策
- エネルギー等の使用の合理化及び再生資源の利用に関する事業活動の促進に関する臨時措置法（仮称）の制定に伴い、次の措置を講ずる。
- (1) 同法の認定を受けたエネルギー使用合理化計画に従って取得する一定の設備を、エネルギー需給構造改革推進投資促進税制の対象設備の範囲に加える。
 - (2) 同法に規定する組合等が構成員に賦課する負担金について特別償却を認め、増加試験研究費の税額控除の対象に加えるとともに、組合等が負担金により取得する試験研究用資産について圧縮記帳を認める。
 - (3) 同法に規定する研究開発計画に基づく環境技術等に係る試験研究費について、一定の要件の下に、その100分の6相当額を環境技術等に係る試験研究費を除いて計算した増加試験研究費の税額控除額に加えて税額控除（当期の税額の100分の10相当額を限度とする。）することを認める。
 - (4) 同法の承認を受けた事業計画を実施する特定の製造事業者について、再生資源の回収費用に充てるための準備金の積立て（積立限度額 再生資源に係る製品売上高の対前年増加額の原則として100分の15）を認める。
- 6 製品輸入促進税制
- 製品輸入促進税制について、次の改正を行った上、その適用期限を2年延長する。

- (1) 適用対象要件である製品輸入増加率を100分の2（現行100分の10）に緩和する。
- (2) 税額控除率等を次のように見直す。
 - ① 税額控除率（現行100分の5）を製品輸入増加率に2分の1を乗じた割合（100分の5を限度とする。）とする。
 - ② 割増償却限度率（現行100分の50）を製品輸入増加率に2.5を乗じた割合（100分の25を限度とする。）に引き下げる。
 - ③ 輸入製品国内市場開拓準備金の積立率（現行100分の20）を製品輸入増加率に2を乗じた割合（100分の20を限度とする。）とする。
- (3) 製造用機械の割増償却又は特別税額控除の対象法人の範囲に第一種電気通信事業者を加えるとともに、製造業を営む外国法人の一定の販売子会社については、準備金の積立に代えて増加償却又は特別税額控除を認める。

7 交際費等の損金不算入制度

交際費等の損金不算入制度について、その適用期限を2年延長する。

8 法人税における所得税額控除の控除不足額の還付に関する特例

法人が支払を受ける利子・配当、割引債の償還差益等について源泉徴収された所得税額のうち、当該事業年度の法人税額から控除しきれなかった部分については、2年間の措置として、翌事業年度以降の法人税額から4年間にわたり繰り越して控除することとし、この期間内に控除しきれなかった部分の金額は、4年目に全額還付する措置を講ずる。

ただし、解散等の特別な事実が生じた場合には、控除未済額の全額を還付する。

（注）上記の改正は、平成5年4月1日以後に終了する各事業年度について適用する。

9 揮発油税等の税率の特例

第11次道路整備五箇年計画に必要な財源確保等の観点から、次の措置を講ずる。

(1) 揮発油税及び地方道路税

現行特例税率の適用期限を平成5年11月30日まで延長する。また、平成5年12月1日から平成10年3月31日までの間、次の特例税率を適用する。

	現 行	改 正 案
揮 発 油 税	45,600円/k1	48,600円/k1
地 方 道 路 税	8,200円/k1	5,200円/k1

(2) 自動車重量税

現行特例税率の適用期限を5年延長する。

10 そ の 他

- (1) 勤労者財産形成年金貯蓄非課税制度の対象となる貯蓄の範囲に、一定の株式投資信託の受益証券を加える。
- (2) 適格退職年金積立金に対する特別法人税について、厚生年金基金の単独設立等のための人数要件を満たさない適格退職年金契約のうち、年金給付期間、選択一時金等の年金給付内容等につき一定の要件を満たすものについて、その積立金のうち老齢厚生年金の代行相当部分の1.7倍に相当する部分までは非課税とする措置を講ずる。
 なお、農業協同組合等の締結する適格退職年金契約のうち、年金給付期間、選択一時金等の年金給付内容等につき一定の要件を満たすものについてもこれに準じた非課税措置を講ずる。
- (3) 試験研究費の額が増加した場合等の特別税額控除制度について、その適用期限を2年延長するとともに、国の試験研究機関との共同研究に係る試験研究費について、一定の要件の下に、その100分の6相当額を国の試験研究費を除いて計算した増加試験研究費の税額控除額に加えて税額控除（当期の税額の100分の10相当額を限度とする。）することを認める措置を講ずる。
- (4) 障害者を雇用する場合の機械等の割増償却制度について、障害者雇用要件を見直した上、割増率を機械及び装置

- 等にあつては 100分の24（現行 100分の14）に、工場用建物にあつては 100分32（現行 100分の19）にそれぞれ引き上げ、その適用期限を 2 年延長する。
- (5) 異常危険準備金制度について、5 年間の措置として、火災共済協同組合に係る積立率を 100分の 5（現行 100分の 2.5）に引き上げる。
- (6) 蒸留酒等のうちアルコール分が13度未満のものに対しては、各酒類の基準税率を基本として、そのアルコール分に応じた税率（アルコール分が 8 度未満の酒類は 8 度の酒類に適用される税率）を適用する。
- (7) 単位株制度における一単位の株式数の変更又は 1 株を 2 株以上に分割する株式分割に伴い上場会社等が発行する株券について、印紙税を 2 年間非課税とする特例措置を講ずる。
- (8) 特定の用途に供される揮発油に係る揮発油税及び地方道路税の免税措置について、その適用期限を 5 年延長する。
- (9) 次に掲げる特別措置の適用期限を 2 年（下記⑧及び⑩（特定農産加工業経営改善臨時措置法に係る措置に限る。）については、平成 6 年 6 月 30 日まで）延長する。
- ① 民間国外債の利子及び発行差金の非課税
 - ② 山林所得に係る森林計画特別控除
 - ③ 関西文化学術研究都市の文化学術研究地区における文化学術研究施設等の特別償却
 - ④ 特定中核的民間施設等の特別償却
 - ⑤ 商業施設等の特別償却
 - ⑥ 産炭地域における工業用機械等の特別償却
 - ⑦ 中小企業構造改善計画を実施する商工組合等の構成員の機械等の割増償却
 - ⑧ 繊維工業構造改善事業計画等を実施する特定商工組合等の構成員の機械等の割増償却
 - ⑨ 中小漁業構造改善計画を実施する漁業協同組合等の構成員の漁船の割増償却
 - ⑩ 植林費の損金算入の特例
 - ⑪ 鉱工業技術研究組合等に対する支出金の特別償却
 - ⑫ 特定災害防止準備金
 - ⑬ 電子計算機買戻損失準備金
 - ⑭ 農業協同組合等の留保所得の特別控除
 - ⑮ 鉱工業技術研究組合等の所得計算の特例
 - ⑯ 特定の事業者の設備廃棄により生ずる損失に係る欠損金の繰越期間の特例
 - ⑰ 年金福祉事業団の抵当権の設定登記に対する登録免許税の税率の軽減
 - ⑱ 農地等の一括生前贈与による所有権の移転登記等に対する登記免許の税率の軽減
 - ⑲ 農用地利用増進法に規定する利用権設定等促進事業により農地等を取得した場合の所有権の移転登記に対する登記免許税の税率の軽減
 - ⑳ 農住組合が行う交換分合により土地を取得した場合の所有権の移転登記に対する登録免許税の税率の軽減
 - ㉑ 農林漁業金融公庫資金等の転貸の場合の抵当権の設定登記に対する登記免許税の税率の軽減
 - ㉒ 商工組合中央金庫、信用保証協会、農業信用基金協会等の抵当権の設定登記等に対する登記免許税の税率の軽減
- (10) 入国者が輸入する紙巻たばこのたばこ税の税率の特例措置について、その適用期限を 1 年延長する。

III その他

- 1 証券取引法の一部改正により同法の有価証券に追加された有価証券を有価証券取引税の課税有価証券に追加する。
（注）2 年間の措置として、課税有価証券に追加された有価証券のうち一定のものについて、非課税とする措置を講ずる。

2 砂防法に規定する砂防設備で、火山泥流又は土石流の流下方向を人為的に制御するためのもの等の設置を目的とした地役権の設定を譲渡所得とされる資産の譲渡の範囲に加える。

(注) 上記の改正は、平成5年4月1日以後に行う借地権の設定等について適用する。

3 源泉徴収の対象となる報酬等の範囲に、次の報酬等を加える。

(1) プロサッカーの選手、プロテニスの選手及び自動車レーサーの業務に関する報酬等

(2) ホテル、旅館又は飲食店における宴席等において、客に待してその接待をし、又は配膳を行うことを業務とするホステスその他の者のその業務に関する報酬等

(3) 技芸、遊芸、スポーツその他これらに類する実技又は教養の教授又は指導に係る講師謝金

(注) 上記の改正は、平成5年5月1日以後に支払われる報酬等について適用する。

4 特定退職金共済団体の資産運用の方法に、全国共済農業協同組合連合会が行う一定の生命共済の掛金を加える。

5 公益法人等の収益事業の範囲から精神障害者を多数雇用する事業所において行われる物品販売業等を除外する。

6 寄付金の損金不算入に対する特例等の対象となる特定公益増進法人の範囲に、一定の専修学校を設置する準学校法人等を加える。

7 相続財産を贈与した場合の相続税の非課税制度の対象となる法人の範囲に、教育目的の留学生交流事業の推進を主たる目的とする公益法人を加える。

8 外貨建債権債務の換算の方法について、取得時換算法を適用する外貨建債権債務のうち、当該事業年度末において為替予約が付されているものについては、その確定している円貨額をもって円換算額とする等の措置を講ずる。

9 減価償却資産の耐用年数について所要の見直しを行う。

IV その他所要の税制の整備を行う。

(備考)

以上の税制改正による増減収額は、別表のとおりと見込まれる。

(別表)

平成5年度の税制改正(内国税関係)による増減収見込額

(単位: 億円)

改 正 事 項	平 年 度	初 年 度
1. 租税特別措置の整理合理化等	370	180
2. 不動産等に係る相続税の延納利子税の軽減	△ 150	△ 90
3. 利子非課税制度の限度額の引き上げ	△ 320	0
4. 法人税における所得税額控除の控除不足額の還付に関する特例	—	650
5. 揮発油税の税率の引上げ	1,460	370
6. 地方道路税の税率の引下げ	△ 1,460	△ 370
7. その他	10	50
合 計	△ 90	790

(備考) 上表には、特別会計に係るものを含む。

第119回 国税庁統計年報書

平成 5 年度版

平成 7 年 3 月

編 集 国税庁長官官房企画課
東京都千代田区霞が関 3-1-1
