

第118回 国税庁統計年報書

平成4年度版

国 税 庁

は じ め に

この統計年報書は、主として平成4年度内における国税庁主管の内国税の申告、処理、納税及びこれらに関連する計数を収録したもので、内国税がこの期間に、どのくらいの納税者から、どのような仕組みで、どれだけ納税されたかを示すものである。また、各税の課税標準となる所得、消費、資産、流通等日本経済の活動の姿をも現している。

この平成4年度版統計年報書は、明治9年に初めて刊行されて以来、118回目に当たり、この間、内国税に関する基礎統計として、一貫して正確な資料を提供してきたことは、大きな意義があると思う。加えて、急速に進展する経済構造の変化、経済取引の広域化・複雑化さらには国際化など社会・経済情勢の著しい変化のなか、消費税や地価税の導入を含む一連の税制改革等を契機として、各方面で税に対する関心はこれまでになく一層高まっており、内国税の推移やその実態からさまざまな経済現象を把握するための資料として、さらに重要度を増していくものと思われる。

今回の編集に当たっても、図表や解説をとり入れるなど、利用者にとって便利で、かつ、親しみやすいものとなるよう努めたところであるが、もちろん、まだ意に満たない点も多く残っているので、順次改善を加えていくつもりであり、各位の御批判と御協力をお願いする次第である。

この年報書が、いろいろな分野での指標、参考に供され、税に関する正しい認識を高め、申告納税制度の本旨を実現するための一助ともなれば幸いである。

平成6年3月

国税庁長官

濱本英輔

目 次

国税庁の統計調査の概要	1
統計年報書利用上の注意	2
平成4年度統計調査結果の概要	
1 租税及び印紙収入	4
2 申告所得税	6
3 源泉所得税	8
4 法人税	10
5 相続税	12
6 贈与税	13
7 地価税	14
8 有価証券取引税	14
9 消費税	15
10 酒税	15
11 航空機燃料税	17
12 電源開発促進税	18
13 たばこ税	18
14 揮発油税及び地方道路税	19
15 印紙税	19
16 国税徴収	20
17 国税滞納	21
18 不服審査・訴訟事件	22
19 間接国税犯則事件	23
主な統計表の収録項目一覧	24
主な統計表の調査対象期間と調査時点	27

(統計表)

第I編 総括編

1 総 括

1-1 租税及び印紙収入

(1) 国税収納金整理資金徴収済額	30
(2) 決算額（一般会計分）の累年比較	32
(3) 国税収入構成（直接税・間接税等）の累年比較	34
(4) 国税収入構成（直接税・間接税等）の国際比較	34
(5) 歳出及び歳入に対する租税収入の累年比較	35
(6) 歳出及び歳入に対する租税収入の国際比較	35

1-2 国民所得に対する租税負担率

(1) 租税負担率の累年比較	36
(2) 租税負担率の国際比較	36

1-3	徴税コスト	
(1)	国税の徴税コストの累年比較	37
(2)	地方税の徴税コストの累年比較	37
1-4	国税庁機構図	38
1-5	管区表	
(1)	都道府県別面積、人口、税務署数等	40
(2)	国税局の管轄区域	41

第Ⅱ編 直接国税編

2 申告所得税

※ 統計表を見る方のために

1	利用上の注意	44
2	申告所得税の税率等	44
3	申告所得税の主な諸控除	
(1)	所得控除	44
(2)	税額控除	45
2-1	課税状況	
(1)	申告及び処理の状況	46
(2)	既往年分の課税状況	46
(3)	免除状況	47
(4)	都道府県別の課税状況	48
2-2	所得階級別人員	
(1)	所得者区分別人員	51
(2)	所得者区分別人員の累年比較	52
(3)	青色申告者	53
(4)	都道府県別的人员	54
2-3	所得種類別人員、所得金額	
(1)	所得種類別内訳	64
(2)	業種別内訳	65
(3)	所得種類別人員、所得金額の累年比較	66
(4)	都道府県別的人员、所得金額	67
2-4	青色申告状況	
(1)	営業・その他事業所得者の青色申告の状況	75
(2)	平成4年分申告所得税の青色申告の主な特典	75
2-5	申告所得税標本調査結果（抜粋）	
	申告所得税標本調査の説明	76
(1)	総括表	77
(2)	納税者平均値による総括表	77
(3)	所得種類別表	78
(4)	所得控除表	80
(5)	税額控除表	84
(6)	源泉徴収税額表	84
(7)	専従者表	85

3 源泉所得税

※ 統計表を見る方のために

1 利用上の注意	86
2 源泉徴収税率	
(1) 利子所得	86
(2) 配当所得	86
(3) 割引債の償還差益	86
(4) 上場株式等の譲渡所得等	86
(5) 給与所得	86
(6) 退職所得	86
(7) 報酬・料金等	86
3-1 課税状況	
(1) 課税状況	87
(2) 加算税の状況	87
(3) 源泉徴収義務者数	87
(4) 利子所得等の課税状況	88
(5) 配当所得の課税状況	88
(6) 上場株式等の譲渡所得等の課税状況	90
(7) 給与所得、退職所得の課税状況	90
(8) 給与所得、退職所得の課税状況の累年比較	90
(9) 報酬・料金等の課税状況	91
(10) 非居住者等の課税状況	91
(11) 都道府県別の課税状況	92
3-2 民間給与実態統計調査結果(抜粋)	
民間給与実態統計調査の説明	93
(1) 源泉徴収義務者数、給与所得者数	94
(2) 給与額の累年比較	95
(3) 給与階級別の給与所得者数、給与額	96
(4) 給与所得者数、給与総額及び税額の累年比較	97
(5) 給与階級別の給与所得者数、給与総額及び税額	97

4 法人税

※ 統計表を見る方のために

1 利用上の注意	98
2 用語の説明	
(1) 法人の種類及び課税の範囲	98
(2) 事業年度	98
(3) 資本金	98
3 法人税の税率	
(1) 各事業年度の所得及び清算所得に対する税率	99
(2) 退職年金等積立金に対する税率	99
(3) 同族会社の留保金に対する特別税率	99
4-1 課税状況	
(1) 現事業年度分の課税状況	100
(2) 既往事業年度分の課税状況	100
(3) 法人数等の状況	101
(4) 加算税の状況	101

(5) 都道府県別の課税状況	102
(6) 都道府県別の法人数、所得金額	104
4-2 法人数	
(1) 決算期別の普通法人数	106
(2) 業種別の普通法人数	108
(3) 都道府県別の普通法人数	112
4-3 会社標本調査結果（抜粋）	
会社標本調査の説明	114
(1) 総括表	115
(2) 利益及び欠損の状況	116
(3) 営業収入金額及び所得率	117
(4) 益金処分	118
(5) 交際費、寄付金、引当金、減価償却費	119
(6) 所得階級別法人数	120
(7) 資本金階級別の同非別、青白別、組織区分別法人数	122
(8) 業種別、資本金階級別法人数	123
5 相続税	
※ 統計表を見る方のために	
1 利用上の注意	124
2 用語の説明	
(1) 加算贈与財産価額	124
(2) 2割加算額	124
(3) 納税猶予	124
3 相続税の率	124
4 相続税の主な諸控除	
(1) 税額控除	124
(2) 遺産に係る基礎控除	124
5-1 課税状況	
(1) 課税状況	125
(2) 課税状況の累年比較	125
(3) 国税局別の課税状況	125
(4) 申告及び処理の状況	126
(5) 加算税の状況	126
5-2 相続財産価格階級別	
(1) 人員、課税価格、税額	127
(2) 法定相続人員別の被相続人数	127
(3) 国税局別の被相続人数	128
5-3 相続財産種類別	
被相続人数、財産価額	129
6 贈与税	
※ 統計表を見る方のために	
1 利用上の注意	130
2 用語の説明	
(1) 住宅取得資金の贈与	130
(2) 納税猶予	130

3	贈与税の税率等	130
4	贈与税の主な諸控除	
(1)	配偶者控除	130
(2)	基礎控除	130
6-1	課税状況	
(1)	課税状況	131
(2)	課税状況の累年比較	131
(3)	加算税の状況	131
(4)	申告及び処理の状況	132
(5)	国税局別の課税状況	133
6-2	贈与財産価額階級別	
(1)	人員、財産価額、税額	134
(2)	国税局別の人員	134
6-3	贈与財産種類別	
	受贈人員、財産価額	135

7 地 価 税

※ 統計表を見る方のために

1	利用上の注意	136
2	地価税の概要	136
(1)	地価税の創設	136
(2)	納税義務者	136
(3)	課税の対象	136
(4)	非課税とされる土地	136
(5)	課税価格	136
(6)	基礎控除	136
(7)	税 率	136
(8)	申告・納付	136
7-1	課税状況	
(1)	課税状況	137
(2)	加算税の状況	137
(3)	国税局別課税状況	137
7-2	課税価格等	
(1)	課税価格等の状況	138
(2)	課税価格階級別	138
7-3	法人業種別及び資本金階級別	
(1)	業 種 別	139
(2)	資本金階級別	139

8 有価証券取引税

(1)	課税状況	140
(2)	加算税の状況	141
(3)	証券会社数	141
(4)	国税局別の課税状況	142

第Ⅲ編 間接国税編

9 消費税

※ 統計表を見る方のために

1 利用上の注意	144
2 消費税の概要	144
(1) 消費税の創設	144
(2) 納税義務者	144
(3) 課税標準	144
(4) 税額の計算	144
(5) 申告及び納付	144
(6) 免税取引及び非課税取引	144
(7) 事業者の納税事務負担を軽減するための措置等	144
9 消費税表	
(1) 課税状況	145
(2) 税関分の課税状況	145
(3) 都道府県別課税状況等	146

10 酒 税

※ 統計表を見る方のために

1 利用上の注意	152
2 酒税の概要	152
10-1 酒税関係総括表	
酒税関係総括表	153
10-2 課税状況	
(1) 課税状況	154
(2) 税関分の課税状況	155
(3) 都道府県別の課税状況	156
10-3 製成数量	
(1) 製成数量	160
(2) 都道府県別の製成数量	161
10-4 販売（消費）数量	
(1) 酒類の販売（消費）数量	162
(2) 都道府県別の販売（消費）数量	164
10-5 免許場数	
(1) 酒類の製造免許場数	166
(2) 酒母及びびもろみの製造場数	166
(3) 酒類販売業免許場数及び酒類販売業者数	167
(4) 免許場数の累年比較	167
(5) 都道府県別の免許場数	168

11～18 消費税、酒税以外の間接税各表

※ 統計表を見る方のために

1 利用上の注意	169
2 消費税、酒税以外の間接税の概要	
(1) 航空機燃料税	169

(2) 電源開発促進税	169
(3) たばこ税	169
(4) 取引所税	169
(5) 揮発油税及び地方道路税	169
(6) 石油ガス税	169
(7) 石油税	170
(8) 印紙税	170
11 航空機燃料税	
(1) 課税状況	171
(2) 関係場数	171
12 電源開発促進税	
(1) 課税状況	171
(2) 関係場数	171
13 たばこ税	
(1) 課税状況	172
(2) 免除状況	172
(3) 製造場数	172
14 取引所税	
(1) 課税状況	173
(2) 取引所数及び会員数	173
15 揮発油税及び地方道路税	
(1) 課税状況	174
(2) 免除状況	174
(3) 税関分の課税状況	174
(4) 関係場数	174
(5) 都道府県別の課税状況	175
16 石油ガス税	
(1) 課税状況	176
(2) 関係場数	176
(3) 免除状況	176
(4) 国税局別課税状況	176
17 石油税	
(1) 課税状況	177
(2) 税関分の課税状況	177
(3) 免除状況	177
(4) 関係場数	177
18 印紙税	
(1) 課税状況	178
(2) 課税状況の累年比較	178

第Ⅳ編 徴 収 編

19～21 徴収関係各表

※ 統計表を見る方のために

1 利用上の注意

(1) 国 税 徴 収	181
(2) 国 税 滞 納	181
(3) 還 付 金	181
2 計数間の関係	
(1) 国 税 徴 収	181
(2) 国 税 滞 納	181

19 国税徴収

19-1 国税徴収状況

(1) 国税徴収状況	182
(2) 国税局別の徴収決定済額	184
(3) 都道府県別の徴収状況	186

19-2 物納及び年賦延納

(1) 物 納 状 況	190
(2) 年賦延納状況	191

20 国税滞納

(1) 滞 納 状 況	192
(2) 国税局別 1,000万円以上滞納者	193
(3) 国税局別の滞納状況	194

21 還 付 金

還付金の処理状況	195
----------------	-----

第Ⅴ編 そ の 他

22 そ の 他

※ 統計表を見る方のために

利用上の注意

1 不 服 審 査	199
2 訴 訟 事 件	199
3 直接国税犯則事件	199
4 間接国税犯則事件	199
5 納税貯蓄組合	199
6 税理士の登録者数	199
7 平成元年4月1日以降廃止された税目の累年比較	199

22-1 不 服 審 査

(1) 異議申立て	200
(2) 審 査 請 求	200

(3) 国税局別の異議申立て	202
(4) 国税不服審判所支部別の審査請求	202
(5) 相談・苦情の受理状況	203
22-2 訴訟事件	
(1) 国側被告事件	204
(2) 国側原告事件	206
(3) 国側被告事件の国税局別内訳	207
(4) 国側原告事件の国税局別内訳	207
22-3 直接国税犯則事件	
(1) 告発事件数	208
(2) 国税犯則取締法に基づく調査及び処理件数	208
(3) 起訴事件数及び有罪に係る人員、金額	208
(4) 犯則者違反行為別件数	209
22-4 間接国税犯則事件	
(1) 検挙及び処理の状況	210
(2) 通告処分及び履行状況	212
(3) 酒税の違反行為別検挙の状況	214
(4) 酒税以外の間接税の違反行為別検挙の状況	216
22-5 納税貯蓄組合	
納税貯蓄組合（国税組合）の状況	218
22-6 税理士の登録者数	
税理士登録者数	219
22-7 平成元年4月1日以降廃止された税目の累年比較	
(1) 通行税の課税状況	220
(2) 砂糖消費税の課税状況	220
(3) 物品税の課税状況	220
(4) トランプ類税の課税状況	221
(5) 入場税の課税状況	221

付 録

1 所得税負担額の累年比較	
(1) 給与所得者	224
(2) 事業所得者	225
2 平成4年度税制改正の要綱	
I 相続税等の負担調整	226
II 租税特別措置の整理合理化等	227
III 当面の財政事情等に対応するための増収措置	233
IV その他	233
V その他所要の税制の整備を行う。	234

国税庁の統計調査の概要

国税庁の統計調査は、37種類の「一般調査」と、3種類の「特別調査」からなっている。

- 1 「一般調査」は、その大部分が各税務署において調査したものを、国税庁及び各国税局で取りまとめて集計したものであるが、これらは、税務署が統計を作成するために特別な調査を行うものではなく、事務処理の過程から派生的に作成されるものである。

また、「一般調査」は、原則として全数調査により実施しているが、標本調査により実施しているものもある。

- 2 「特別調査」は、「申告所得税標本調査」、「民間給与実態統計調査」及び「会社標本調査」の3種類からなっており、全て標本調査により実施している。

- (1) 「申告所得税標本調査」及び「会社標本調査」は、各税務署が作成した調査票を、国税庁において集計したものである。

- (2) 「民間給与実態統計調査」は、国税庁において標本の対象となる事業所（源泉徴収義務者）を抽出、標本事業所に調査票を送付、標本事業所が勤務している給与所得者について調査票を記入し、これを国税庁において集計したものである。

なお、これら3種類の「特別調査」の結果については、国税庁において若干の解説を加えた上で、別途刊行物等により、一般に公表している。

統計年報書利用上の注意

1 統計表の構成

(1) 全体の構成は、「Ⅰ 総括編」「Ⅱ 直接国税編」「Ⅲ 間接国税編」「Ⅳ 徴収編」「Ⅴ その他」の5編からなっている。

また、「Ⅱ 直接国税編」及び「Ⅲ 間接国税編」については、税目ごとに配列している。

(2) 計数は、原則として全国分を掲載しているが、主な計数については、地方別（国税局及び都道府県別）にも掲げるとともに、6年間（昭和62年～平成4年）の累年比較をしている。

2 各表間の関連計数

「Ⅱ 直接国税編」及び「Ⅲ 間接国税編」の各表と「Ⅳ 徴収編、19-1 国税徴収状況、(1) 国税徴収状況 徴収決定済額」欄とは、主として調査期間又は調査時点の相違により、計数は一致しない。

3 単位及び計数の処理方法

(1) 各表の計数は、単位未満を四捨五入しているので、表の内容と計又は合計が一致しない場合もある。

(2) 金額は、原則として百万円単位（金額が少額又は精密を要するものについては、千円又は円単位）とし、単位未満の計数は「0」、該当する計数のない場合は「-」、不明の場合は「…」と表示している。

4 標本調査結果表との関連

この年報書では、「申告所得税標本調査」、「民間給与実態統計調査」及び「会社標本調査」の総括的な部分だけを掲載しているので、これらの詳細については、それぞれの刊行物を参照していただきたい。

税務統計から見た申告所得税の実態（平成4年分） — 申告所得税標本調査結果報告 —	速報発表 冊子刊行	平成5年12月 " 6年3月
税務統計から見た民間給与の実態（平成4年分） — 国税庁民間給与実態統計調査結果報告 —	速報発表 冊子刊行	平成5年9月 " 11月
税務統計から見た法人企業の実態（平成4年分） — 会社標本調査結果報告 —	速報発表 冊子刊行	平成5年12月 " 6年3月

平成4年度

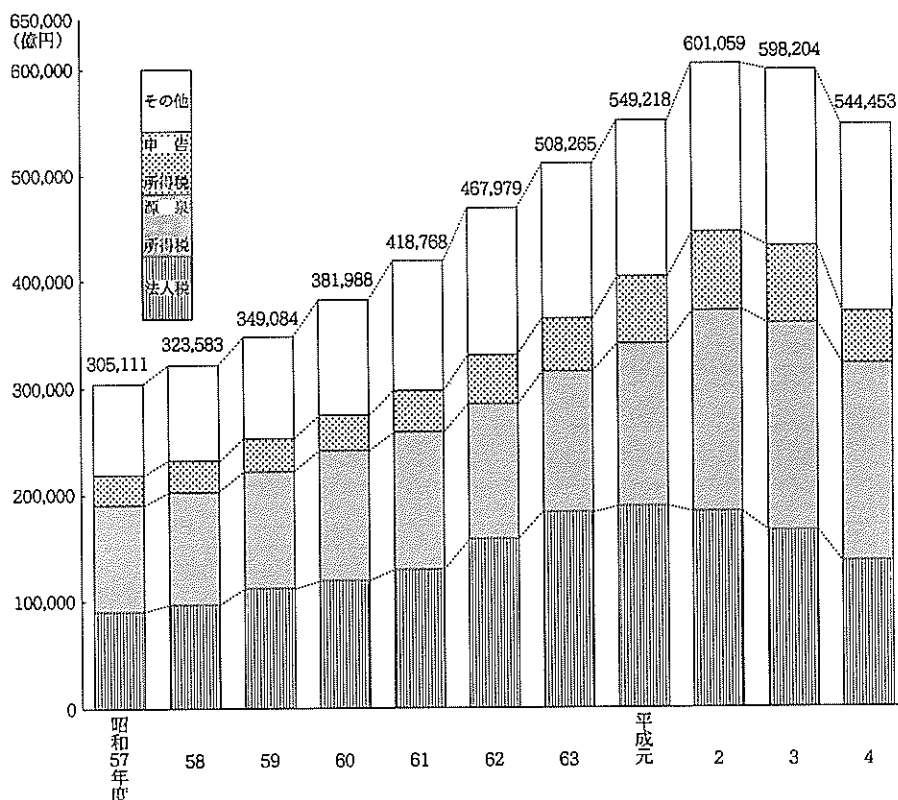
統計調査結果の概要

平成4年度統計調査結果の概要

1 租税及び印紙収入

(1) 平成4年度における租税及び印紙収入の決算額（一般会計分）は5兆4,453億円（前年5兆8,204億円）で、前年に比べて5兆3,751億円（伸び率△9.0%）の減少となっている（第1図、第2表参照）。

（第1図）租税及び印紙収入決算額（一般会計分）の推移



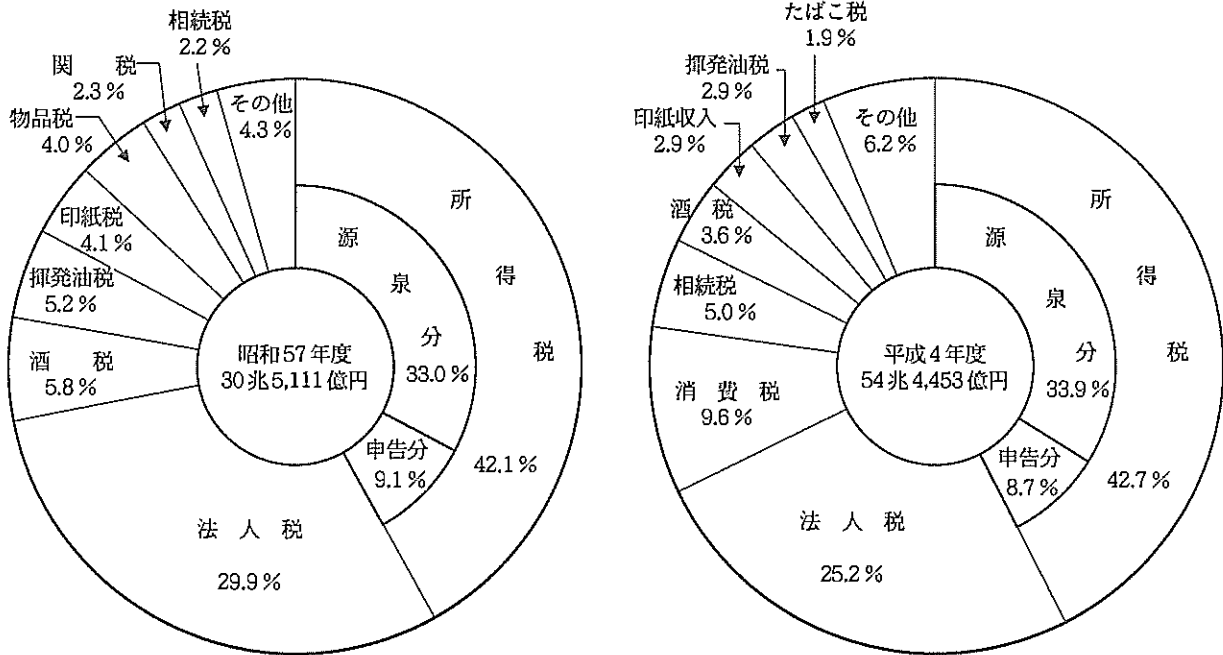
(2) 租税及び印紙収入の決算額（一般会計分）を税目別にみると、源泉所得稅1兆4,728億円（前年1兆5,711億円）、法人稅1兆7,136億円（1兆5,951億円）、消費税5兆2,409億円（4兆9,763億円）、申告所得稅4兆7,585億円（7兆1,783億円）相続稅2兆7,462億円（2兆5,830億円）となっており、前年に比べて消費税2,647億円（伸び率5.3%）、相続稅1,632億円（6.3%）、それぞれ増加しているが、源泉所得稅1兆982億円（△5.6%）、法人稅2兆8,815億円（△17.4%）、申告所得稅2兆4,197億円（△33.7%）とそれぞれ減少している（第2表参照）。

（第2表）税目別の租税及び印紙収入決算額（一般会計分）

区 分	平成3年度		平成4年度		伸び率
	億円	構成比 %	億円	構成比 %	
源泉所得稅	195,711	32.7	184,728	33.9	△5.6
法人稅	165,951	27.7	137,136	25.2	△17.4
消費税	49,763	8.3	52,409	9.6	5.3
申告所得稅	71,783	12.0	47,585	8.7	△33.7
相続稅	25,830	4.3	27,462	5.0	6.3
その他	89,167	14.9	95,132	17.5	6.7
計	598,204	100	544,453	100	△9.0

また、これを税目別の構成比で見ると、源泉所得税33.9%（前年32.7%）、法人税25.2%（27.7%）、消費税 9.6%（ 8.3%）、申告所得税 8.7%（12.0%）となっている（第2表、第3図参照）。

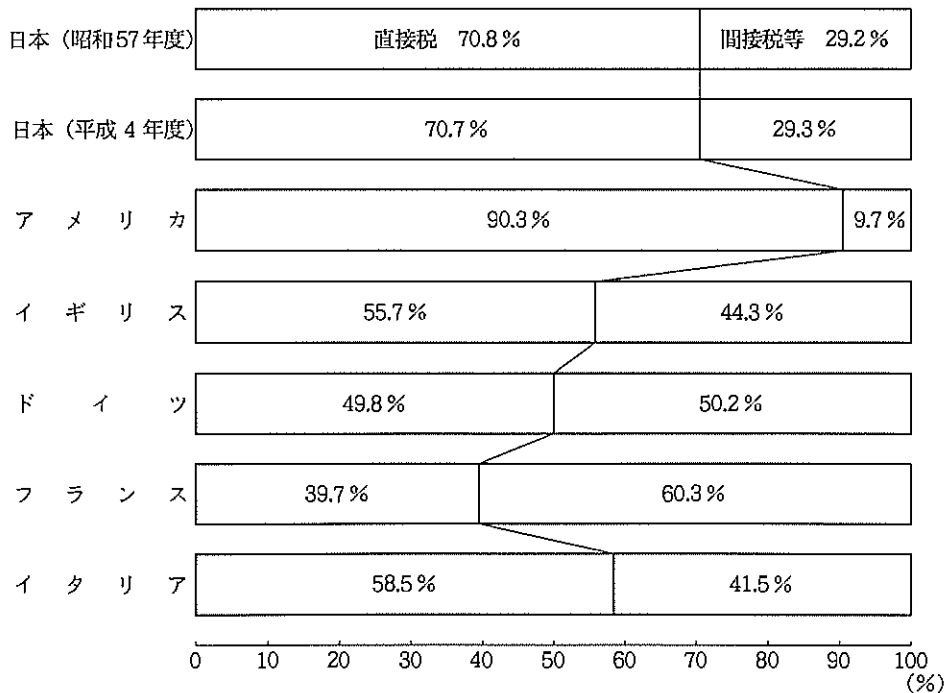
（第3図）税目別の構成比



(3) 国税収入の構成を、直接税と間接税等に区分してみると、直接税70.7%（前年73.3%）、間接税等29.3%（26.7%）で、10年前（昭和57年度）に比べて直接税の割合は、0.1ポイント低下している。

また、直接税の割合を諸外国と比較すると、日本の70.7%に対して、アメリカ90.3%、イタリア58.5%、イギリス55.7%となっている（第4図参照）。

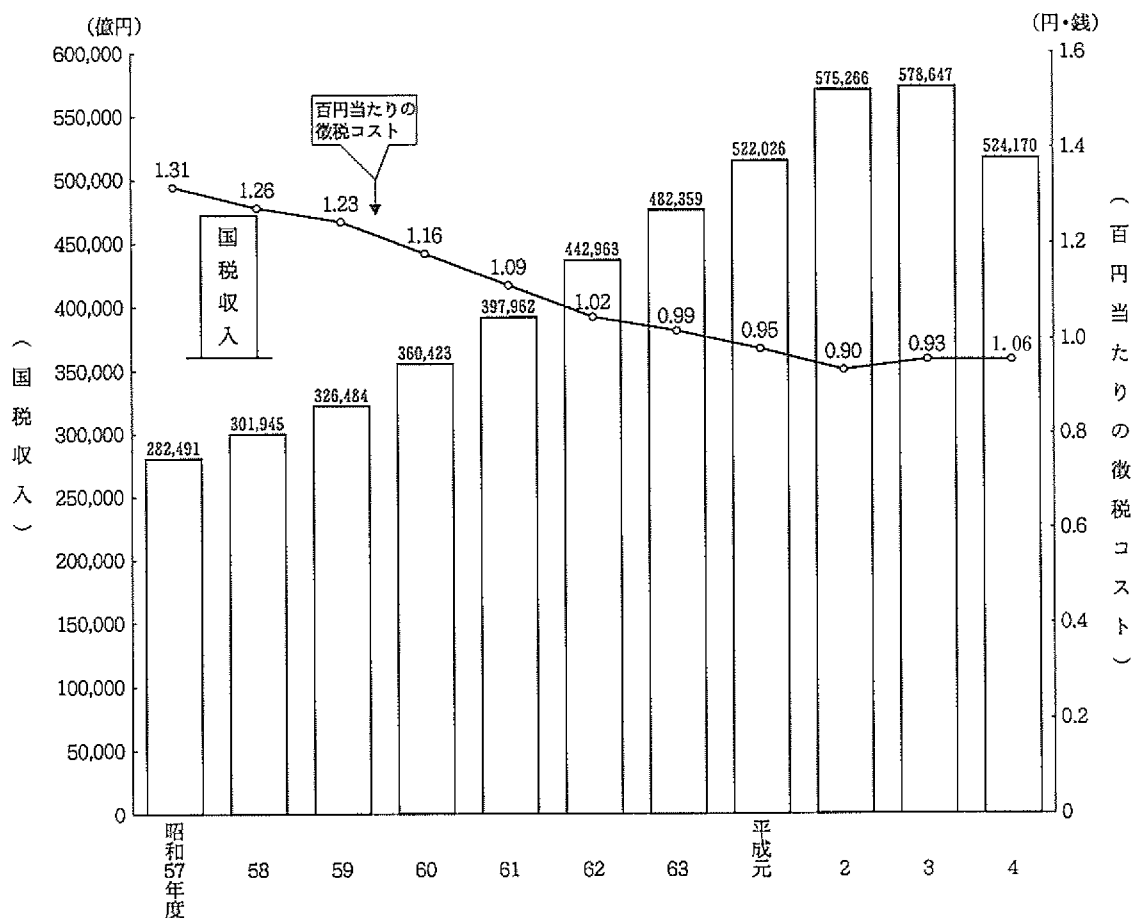
（第4図）国税収入構成の国際比較



（注）アメリカは歴年計数である。

(4) 国税収入に対する徴税費を、100円当たりのコストで見ると、1円16銭(前年93銭)となっている。また、これを10年前の1円31銭と比較すると25銭(△19.1%)減少している(第5図参照)。

(第5図) 国税収入に対する徴税費の推移



2 申告所得税

(1) 平成4年分の確定申告により申告納税額があった者は、858万人(前年856万人)で、前年に比べて2万人(伸び率0.2%)増加している。

これを所得者別にみると、営業所得者246万人(252万人)、農業所得者24万人(24万人)、その他事業所得者69万人(68万人)、その他所得者518万人(512万人)となっている(第6表参照)。

(第6表) 申告納税者数

区分	申告納税者数	申告納税者数			
		営業所得者	農業所得者	その他事業所得者	その他所得者
	千人	千人	千人	千人	千人
昭和62年分	7,707	2,346	245	703	4,413
63	7,797	2,447	239	704	4,408
平成元	7,966	2,423	231	670	4,641
2	8,547	2,505	250	666	5,127
3	8,563	2,521	236	683	5,123
4	8,578	2,465	243	686	5,184

また、これに対する総所得金額等は47兆 7,187億円（59兆 1,144億円）、申告納税額は4兆 893億円（6兆 5,752億円）で、前年に比べて11兆 3,957億円（△19.3%）、2兆 4,859億円（△37.8%）それぞれ減少している（第7表参照）。

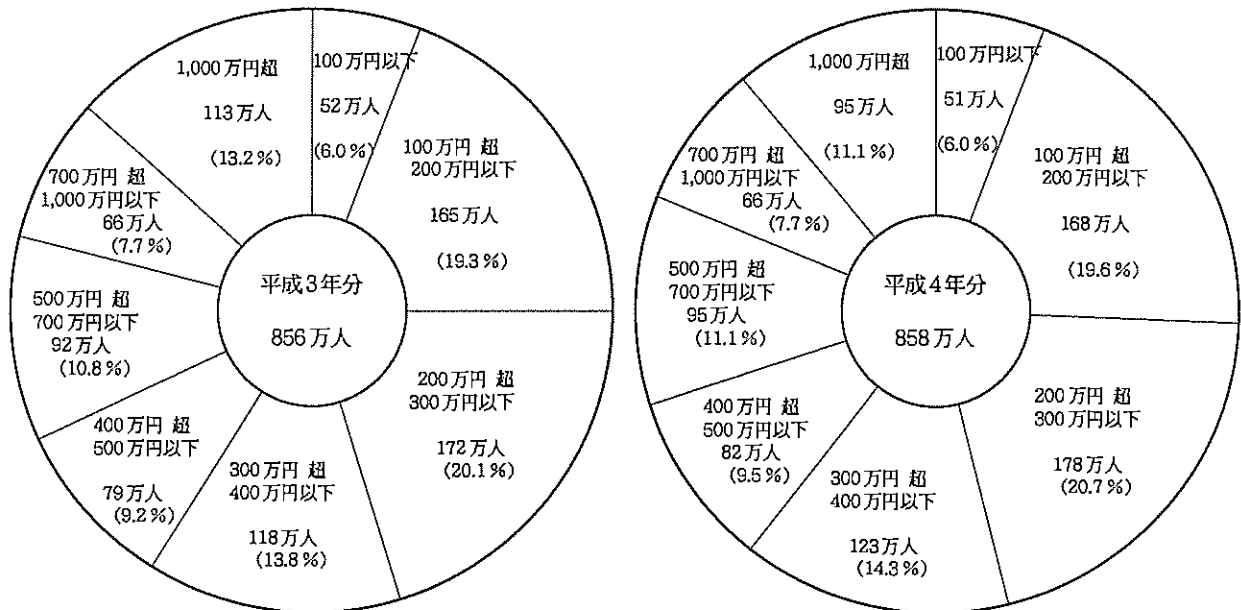
（第7表）総所得金額等、申告納税額

区 分	総所得金額等		申告納税額	
	億円	伸び率 %	億円	伸び率 %
昭和62年分	377,509	13.4	41,827	24.2
63	408,878	8.3	43,248	3.4
平成元	489,934	19.8	53,637	24.0
2	575,500	17.5	66,023	23.1
3	591,144	2.7	65,752	△0.4
4	477,187	△19.3	40,893	△37.8

(2) 申告納税者数を合計所得階級別にみると、100万円以下の者51万人（構成比 6.0%）、100万円超 200万円以下の者 168万人（19.6%）、200万円超 300万円以下の者 178万人（20.7%）、300万円超 500万円以下の者 204万人（23.8%）、500万円超 1,000万円以下の者 161万人（18.8%）、1,000万円超の者95万人（11.1%）となっている。

また、これを前年と比べると、100万円以下及び1,000万円超の階級では減少し、100万円超 1,000万円以下の各階級では増加している。最も多く増加したのは、200万円超 300万円以下の階級で172万人から178万人へと6万人（伸び率3.4%）、次いで、300万円超400万円以下の階級で118万人から123万人へと5万人（4.1%）となっている（第8図参照）。

（第8図）合計所得階級別の申告納税者数



3 源泉所得税

(1) 平成4年分の源泉徴収税額は、20兆633億円（前年20兆9,501億円）で、前年に比べて8,868億円（伸び率△4.2%）減少している。

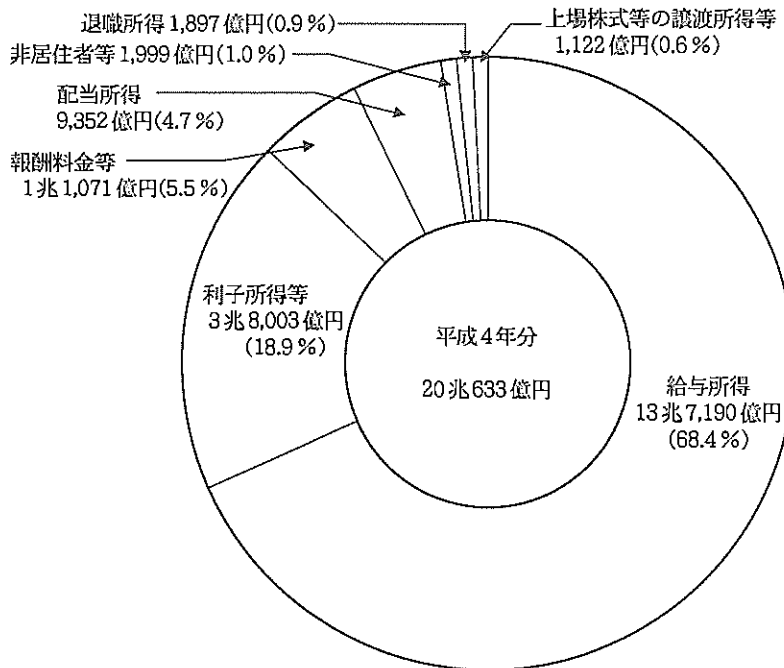
これを種類別にみると、給与所得は12兆8,179億円から13兆7,190億円へと9,012億円（伸び率7.0%）増加し、一方、利子所得等は5兆4,057億円から3兆8,003億円へと1兆6,054億円（伸び率△29.7%）、配当所得は9,798億円から9,352億円へと446億円（伸び率△4.6%）減少している（第9表参照）。

（第9表）源泉徴収税額

区分	給与所得 億円	利子所得等 億円	配当所得 億円	その他 億円	計 億円	伸び率
						%
昭和62年分	95,651	18,691	8,253	11,886	134,481	△0.4
63	93,122	19,653	9,114	13,591	135,479	0.7
平成元	98,277	24,756	11,294	19,319	153,645	13.4
2	112,819	48,916	11,089	19,007	191,831	24.9
3	128,179	54,057	9,798	17,467	209,501	9.2
4	137,190	38,003	9,352	16,088	200,633	△4.2

また、種類別に構成比をみると、給与所得68.4%（前年61.2%）、利子所得等18.9%（25.8%）、報酬料金等5.5%（5.2%）、配当所得4.7%（4.7%）となっている（表10図参照）。

（第10図）種類別の源泉徴収税額構成比



(2) 源泉徴収義務者数は、731万件（前年 721万件）で、前年に比べて10万件（伸び率 1.4%）の増加となっている。これを種類別にみると、給与所得 390万件(383万件)、報酬・料金等 306万件(301万件)、配当所得26万件（28万件）となっている（第11表参照）。

（第11表）種類別の源泉徴収義務者数

区 分	給与所得	報酬・ 料金等	配当所得	そ の 他	計	
					千件	伸び率
	千件	千件	千件	千件	千件	%
昭和62年分	3,413	2,613	227	64	6,318	3.1
63	3,522	2,699	248	68	6,536	3.5
平成元	3,612	2,812	272	74	6,770	3.6
2	3,738	2,962	285	79	7,064	4.3
3	3,834	3,014	278	82	7,208	2.0
4	3,902	3,059	263	82	7,307	1.4

（注）各年分とも、翌年6月30日現在の源泉徴収義務者数を示している。

(3) 平成4年分の民間給与実態統計調査結果からみると、1年を通じて勤務した民間給与所得者数は 4,125万人（前年 4,034万人）で、その平均給与は男子 558万円(547万円)、女子 269万円(262万円)となっている（第12表参照）。

（第12表）給与所得者数、平均給与

区 分	給与所得者数		平 均 給 与		
	千 人	伸 び 率	男	女	計
	千人	%	千円	千円	千円
昭和62年分	37,670	1.0	4,521	2,190	3,718
63	37,918	0.7	4,685	2,247	3,847
平成元	38,469	1.5	4,928	2,358	4,024
2	39,306	2.2	5,200	2,491	4,252
3	40,340	2.6	5,469	2,623	4,466
4	41,246	2.2	5,578	2,686	4,550

（注）1年を通じて勤務した民間給与所得者について示している。

1年を通じて勤務した給与所得者 4,125万人のうち、源泉徴収により所得税を納税している者は 3,714万人で、年末調整を行った者は 3,855万人となっている。

税額は11兆 8,793億円であり、うち年末調整を行った者の税額は 8兆 7,605億円となっている。なお、年末調整を行った者の給与総額に対する税額の割合は5.11%となっている（第13表参照）。

（第13表）給与所得者数、給与総額、税額

区 分	給与所得者数 千人	内納税者 税数 千人	内年末調整を行った者 千人	納税者割合 %	給与総額 億円	内納税者 億円	内年末調整を行った者 億円	税 額 億円	年調の 未済額 税額 億円	税額 割合 %	納税の 税額 割合 %	年末調整の 税額 割合 %
昭和62年分	37,670	33,657	35,672	89.3	1,400,685	1,345,924	1,312,508	81,072	64,382	5.79	6.02	4.91
63	37,918	34,151	35,946	90.1	1,458,751	1,409,855	1,368,236	81,962	65,121	5.62	5.81	4.76
平成元	38,469	33,695	36,443	87.6	1,547,965	1,473,643	1,443,974	84,426	65,892	5.45	5.73	4.56
2	39,306	34,880	37,032	88.7	1,671,281	1,604,814	1,546,183	97,350	74,118	5.82	6.07	4.79
3	40,340	36,329	37,907	90.1	1,801,569	1,742,263	1,655,862	110,447	82,523	6.13	6.34	4.98
4	41,246	37,137	38,546	90.0	1,876,588	1,817,944	1,715,121	118,793	87,605	6.33	6.53	5.11

（注）1年を通じて勤務した給与所得者について示している。

4 法人税

(1) 法人数は 259万社（前年 250万社）で、前年に比べて 8万社（伸び率 3.4%）増加している。

各事業年度の所得金額は46兆 8,834億円で（54兆 5,351億円）で、前年に比べて 7兆6,517億円（△14.0%）減少している。また、これに対する税額は14兆7,567億円（17兆2,027億円）で、前年に比べて 2兆4,460億円（△14.2%）減少している（第14表参照）。

（第14表）法人数、所得金額、税額

区 分	法人数 千社	伸び率 %	所得金額 億円	伸び率 %	税 額 億円	伸び率 %
昭和62年分	2,086	2.5	377,818	16.3	138,661	18.2
63	2,157	3.4	441,576	16.9	160,373	15.7
平成元	2,262	4.9	499,137	13.0	181,520	13.2
2	2,368	4.7	533,913	7.0	185,234	2.0
3	2,505	5.8	545,351	2.1	172,027	△ 7.1
4	2,589	3.4	468,834	△14.0	147,567	△14.2

（注）各年分とも、その年の2月1日から翌年1月31日までに事業年度が終了した法人（清算中を除く）について示している。

法人数 259万社のうち、内国法人は 259万社（前年 250万社）で、これを種類別にみると、普通法人 250万社(242万社)、協同組合等 6 万社（6 万社）、公益法人等 2 万社（2 万社）となっている（第15表参照）。

（第15表）種類別法人数

区 分	内 国 法 人	普 通 法 人	協 同 組 合 等	公 益 法 人 等	そ の 他
	千社	千社	千社	千社	千社
昭和62年分	2,085	2,000	61	19	5
63	2,156	2,071	60	20	5
平成元	2,261	2,176	60	21	5
2	2,367	2,282	59	21	5
3	2,503	2,419	58	21	5
4	2,588	2,503	58	22	5

(2) 平成4年分の会社標本調査結果からみると、稼働中の内国普通法人は 229万 1,375社（前年 221万 6,880社）で、前年より7万 4,495社（伸び率 3.4%）増加している。このうち、欠損法人は 121万 5,647社（110万 2,689社）で、その割合（欠損法人割合）は53.1%と、前年の49.7%に比べて 3.4ポイント上昇している（第16表参照）。

（第16表）法人数、欠損法人、欠損法人割合

区 分	法 人 数	法 人		欠 損 法 人 割 合
		利 益 法 人	欠 損 法 人	
	社	社	社	%
昭和62年分	1,783,434	848,002	935,432	52.5
63	1,851,673	900,973	950,700	51.3
平成元	1,962,026	988,025	974,001	49.6
2	2,078,270	1,072,334	1,005,936	48.4
3	2,216,880	1,114,191	1,102,689	49.7
4	2,291,375	1,075,728	1,215,647	53.1

（注）各年分とも、稼働中の内国普通法人について示している。

営業収入金額は 1,490兆 9,277億円（前年 1,511兆 8,122億円）で、前年に比べて20兆 8,844億円（伸び率△ 1.4%）減少している。このうち、利益計上法人についてみると、営業収入金額は 1,259兆 6,352億円（前年 1,295兆 7,662億円）で、前年より36兆 1,310億円（△ 2.8%）減少し、さらに所得金額は42兆 9,188億円（49兆 5,215億円）と前年より6兆 6,027億円（△13.3%）減少している。

また、営業収入金額に対する所得金額の割合（所得率）は 3.4%で、前年の 3.8%に比べて 0.4ポイント低下している（第17表参照）。

（第17表）営業収入金額、所得金額、所得率

区 分	営業収入金額		う ち 利 益 計 上 法 人				
			営業収入金額		所 得 金 額		所得率
	億円	伸比率	億円	伸比率	億円	伸比率	
昭和62年分	10,306,022	0.2	8,704,540	2.7	347,460	14.7	4.0
63	11,032,184	7.0	9,477,774	8.9	408,625	17.6	4.3
平成元	12,254,005	11.1	10,811,566	14.1	474,123	16.0	4.4
2	14,039,727	14.6	12,164,606	12.5	503,812	6.3	4.1
3	15,118,122	7.7	12,957,662	6.5	495,215	△ 1.7	3.8
4	14,909,277	△ 1.4	12,596,352	△ 2.8	429,188	△13.3	3.4

5 相続税

(1) 平成4年分の相続人数は17万 7,688人（前年18万 3,567人）、被相続人は5万 4,449人（5万 6,554人）で、前年に比べて相続人数は 5,879人（伸び率△ 3.2%）減少し、被相続人数は 2,105人（△ 3.7%）減少している。

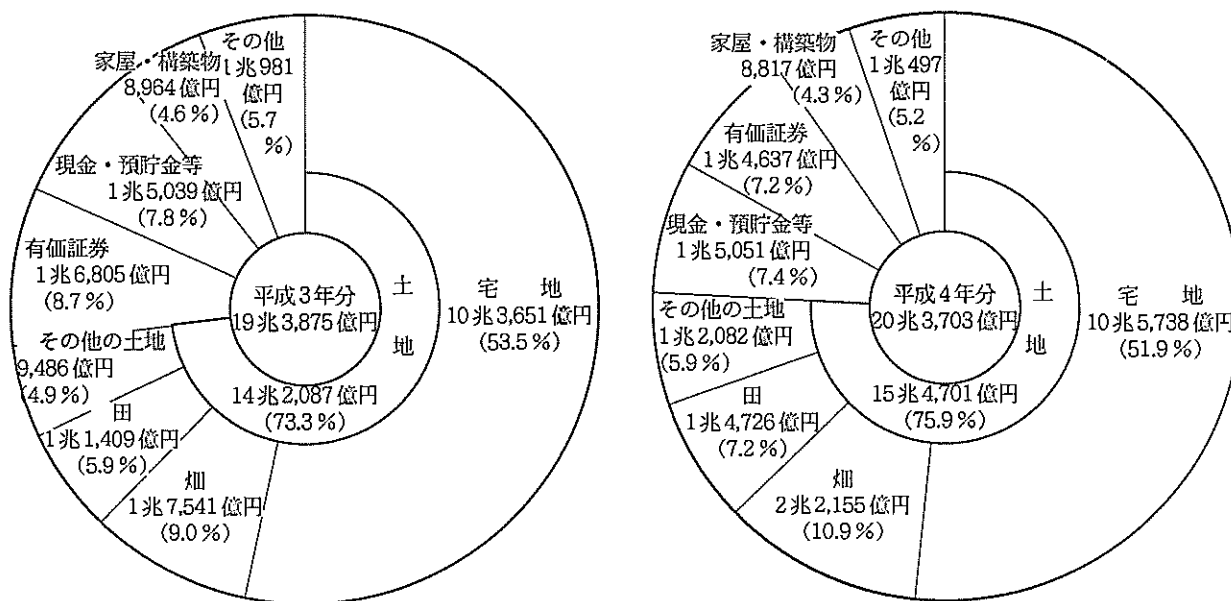
また、相続税の課税価格は18兆 8,201億円（17兆 8,417億円）、納付税額は3兆 4,099億円（3兆 9,651億円）で、前年に比べて課税価格は 9,785億円(5.5%)増加し、納付税額は 5,552億円（△14.0%）減少している（第18表参照）。

（第18表）相続人数、課税価格、納付税額、被相続人数

区 分	相続人数		課税価格		納付税額		被 相 続 人 数	
	人	伸比率	億円	伸比率	億円	伸比率	人	伸比率
昭和62年分	187,026	13.9	82,509	22.0	14,343	37.3	59,008	13.8
63	163,711	△12.5	96,380	16.8	15,629	9.0	36,468	△38.2
平成元	140,983	△13.9	117,686	22.1	23,930	53.1	41,655	14.2
2	161,254	14.4	141,058	19.9	29,527	23.4	48,287	15.9
3	183,567	13.8	178,417	26.5	39,651	34.3	56,554	17.1
4	177,688	△ 3.2	188,201	5.5	34,099	△14.0	54,449	△ 3.7

(2) 相続税の取得財産価額を種類別にみると、土地15兆4,701億円（構成比75.9%）、現金・預貯金等1兆5,051億円（7.4%）、有価証券1兆4,637億円（7.2%）となっている（第19図参照）。

（第19図）相続税の種類別取得財産価額



6 贈与税

(1) 平成4年中に贈与を受けた者は54万1,503人（前年57万3,155人）で、前年に比べて3万1,652人（伸び率△5.5%）減少している。

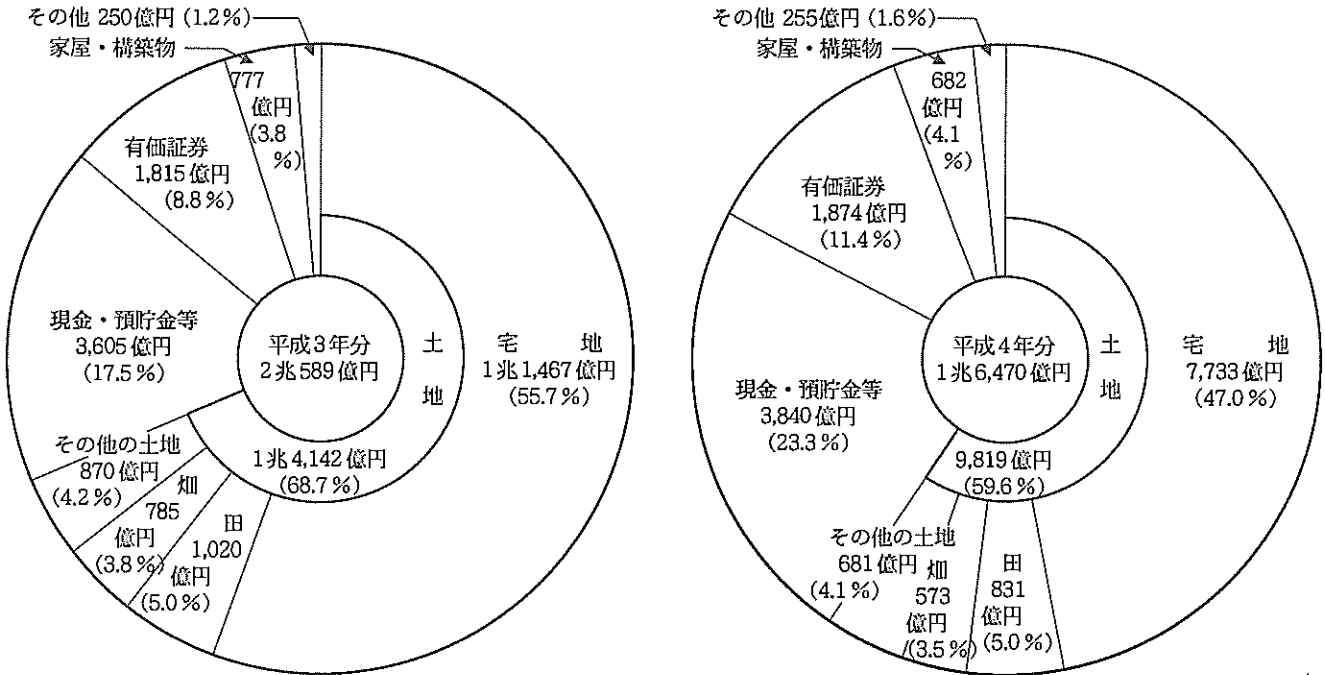
また、贈与税の取得財産価額は1兆6,471億円（2兆593億円）、納付税額は1,619億円（2,392億円）で、前年に比べて4,122億円（△20.0%）、773億円（△32.3%）それぞれ減少している（第20表参照）。

（第20表）贈与を受けた者数、取得財産価額、納付税額

区分	贈与を受けた者数		取得財産価額		納付税額	
	人	伸び率 %	億円	伸び率 %	億円	伸び率 %
昭和62年分	505,667	20.3	14,185	47.7	1,809	69.8
63	459,789	△9.1	11,098	△21.8	1,285	△28.9
平成元	527,756	14.8	21,491	93.6	2,926	127.7
2	583,693	10.6	25,684	19.9	3,430	17.2
3	573,155	△1.8	20,593	△19.8	2,392	△30.3
4	541,503	△5.5	16,471	△20.0	1,619	△32.3

(2) 贈与税の取得財産価額を種類別にみると、土地 9,819億円（構成比59.6%）、現金・預貯金等 3,840億円（23.3%）、有価証券 1,874億円（11.4%）となっている（第21図参照）。

（第21図）贈与税の種類別取得財産価額



7 地価税

平成4年分の地価税の課税件数は4万1,079件であり、課税価格は341兆8,802億円、税額は5,317億円となっている（第22表参照）。

（第22表）地価税の課税件数、課税価格及び税額

区分	課税件数	課税価格	税額
	件	億円	億円
平成4年分	41,079	3,418,802	5,317

8 有価証券取引税

平成4年度における有価証券取引税の課税譲渡価額は702兆3,776億円（前年800兆4,565億円）、税額は3,136億円（4,683億円）で、前年に比べてそれぞれ98兆789億円（伸び率△12.3%）、1,547億円（△33.0%）減少している（第23表参照）。

（第23表）有価証券取引税の課税譲渡価額、税額

区分	課税譲渡価額		税額	
	億円	伸び率 %	億円	伸び率 %
昭和62年分	24,856,060	41.0	17,820	29.0
63	18,833,283	△24.2	21,061	18.2
平成元	15,925,433	△15.4	13,381	△36.5
2	11,257,918	△29.3	7,829	△41.5
3	8,004,565	△28.9	4,683	△40.2
4	7,023,776	△12.3	3,136	△33.0

9 消費税

(1) 申告件数

平成4年度分の消費税の申告件数は237万件（前年230万件）で、うち納税申告は229万件（220万件）、還付申告は9万件（11万件）となっている。納税申告の内訳は一般申告82万件（67万件）、簡易申告146万件（153万件）である。

また、申告件数237万件のうち、個人事業者は78万件（80万件）、法人は160万件（151万件）となっている。

(2) 納税申告額

消費税の納税申告額は6兆6,945億円（6兆2,129億円）で、うち一般申告5兆6,460億円（5兆2,699億円）、簡易申告は1兆484億円（9,430億円）となっている。

また、納税申告額6兆6,945億円のうち、個人事業者は2,650億円（2,038億円）、法人は6兆4,295億円（6兆91億円）となっている。

(3) 還付税額

消費税の還付税額は1兆1,230億円（1兆2,419億円）で、うち個人事業者は374億円（749億円）、法人は1兆855億円（1兆1,670億円）となっている。

(4) 課税事業者（選択）届出件数

平成4年度末（平成5年3月末現在）の消費税の課税事業者届出件数は243万件（232万件）となっている。

また、課税事業者選択届出件数は10万件（11万件）となっている。

（第24表）消費税の申告件数、納税申告額、還付税額、課税事業者（選択）届出件数

区 分	申告件数	納税申告額	還付税額	課税事業者	課税事業者
				届出件数	選択届出件数
	千件	億円	億円	千件	千件
平成元年度	1,976	39,547	13,183	1,906	58
2	2,156	55,805	13,062	2,237	115
3	2,302	62,129	12,419	2,316	109
4	2,372	66,945	11,230	2,425	103

（注）平成3年度分から、処理事積を含む。

10 酒 税

(1) 平成4年度における酒税の税額は1兆8,778億円（前年1兆8,819億円）で、前年に比べて41億円（伸び率△0.2%）減少している。

また、販売（消費）数量は943万kl（928万kl）で、前年に比べて15万kl（1.6%）増加している（第25表参照）。

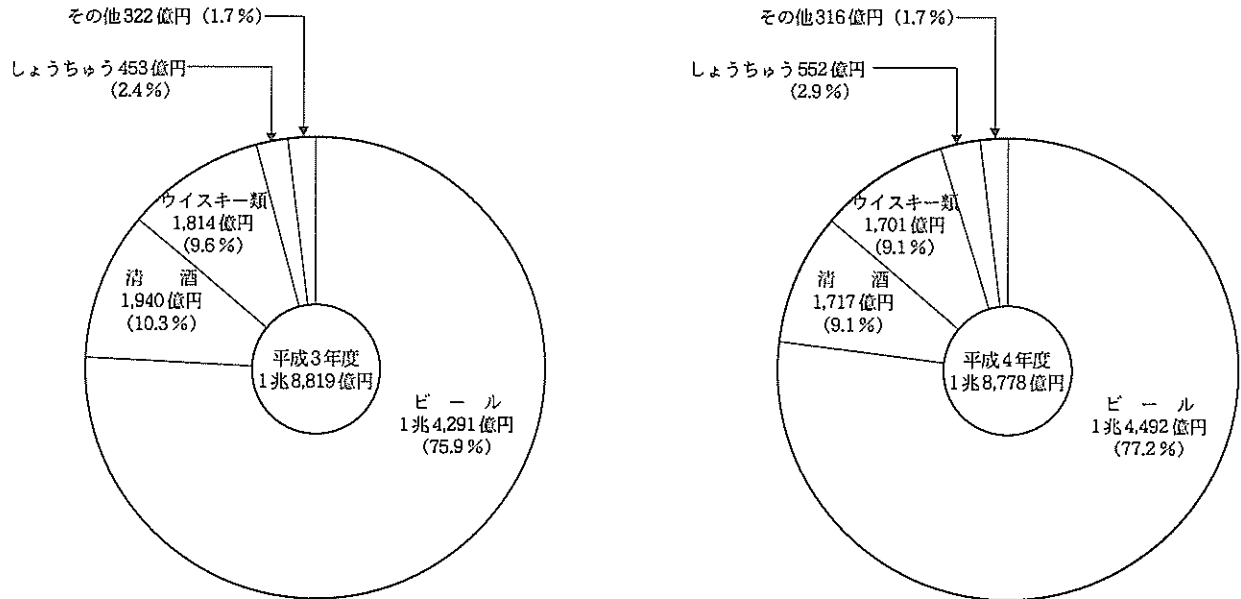
（第25表）酒税の税額、販売（消費）数量

区 分	税 額		販 売 数 量 (消 費)	
	億円	伸比率 %	kl	伸比率 %
昭和62年度	19,748	4.4	7,814,135	4.9
63	20,848	5.6	8,250,621	5.6
平成元	17,656	△15.3	8,540,495	3.5
2	18,422	4.3	9,034,694	5.8
3	18,819	2.2	9,281,026	2.7
4	18,778	△0.2	9,426,778	1.6

(2) 税額を種類別に前年と比べると、ビールは1兆4,291億円から1兆4,492億円(構成比77.2%)へと201億円(伸び率1.4%)、しょうちゅうは453億円から552億円(2.9%)へと99億円(21.9%)それぞれ増加している。

これに対し、清酒は1,940億円から1,717億円(9.1%)へと222億円(△11.5%)、ウイスキー類は1,814億円から1,701億円(9.1%)へと113億円(△6.2%)それぞれ減少している(第26図参照)。

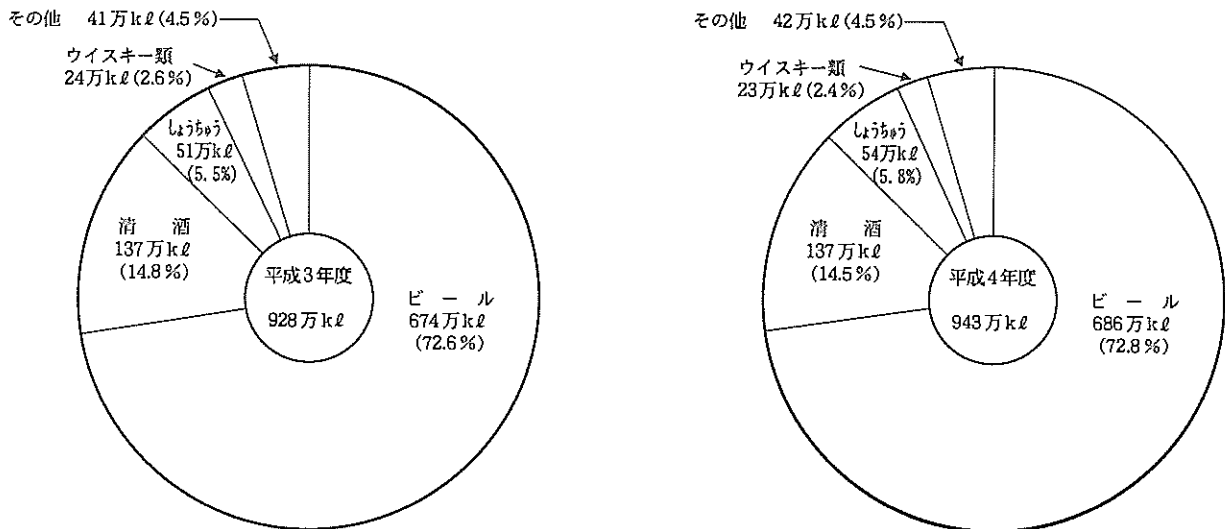
(第26図) 種類別の税額



(3) 販売数量(消費)数量を種類別に前年と比べると、ビールは674万klから686万kl(構成比72.8%)へと12万kl(伸び率1.8%)、しょうちゅうは51万klから54万kl(5.8%)へと3万kl(6.2%)それぞれ増加している。

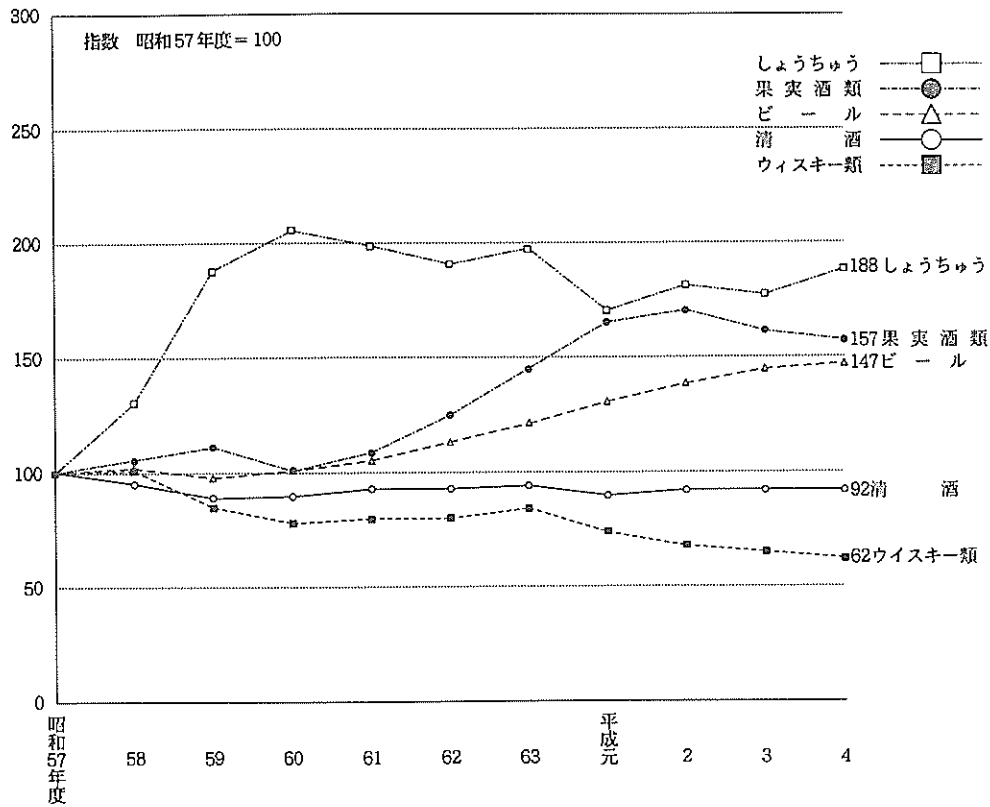
これに対し、ウイスキー類は24万klから23万kl(2.4%)へと1万kl(△5.2%)減少している(第27図参照)。

(第27図) 種類別の販売(消費)数量



(4) 販売（消費）数量の伸びを、10年前（昭和57年度）を100とした場合の指数で見ると、しょうちゅう 188、果実酒類 157、ビール 147と増加しているのに対し清酒は92、ウイスキー類は62とそれぞれ減少している（第28図参照）。

（第28図）種類別販売（消費）数量の伸び



11 航空機燃料税

平成4年度における航空機燃料税の課税数量は336万kl（前年317万kl）で、前年に比べて19万kl（伸び率6.0%）増加している。また、税額は875億円（825億円）で、前年に比べて50億円（6.0%）増加している（第29表参照）。

（第29表）航空機燃料税の課税数量、税額

区分	課税数量 kl	伸び率	税額 億円	伸び率
		%		%
昭和62年度	2,597,762	4.9	675	4.9
63	2,667,591	2.7	694	2.7
平成元	2,812,053	5.4	731	5.4
2	2,945,675	4.8	766	4.8
3	3,172,845	7.7	825	7.7
4	3,363,723	6.0	875	6.0

12 電源開発促進税

平成4年度における電源開発促進税の販売電気の電力量は6,877億Kw/h（前年6,824億Kw/h）で、前年に比べて52億Kw/h（伸び率0.8%）増加している。

また、税額は3,060億円（3,037億円）で、前年に比べ23億円（0.8%）増加している（第30表参照）。

（第30表）電源開発促進税の電力量、税額

区 分	販売電気の 電 力 量	税 額		
		伸び率	税 額	伸び率
	百万Kw/h	%	億円	%
昭和62年度	550,303	5.5	2,449	5.5
63	580,650	5.5	2,584	5.5
平成元	631,709	8.8	2,811	8.8
2	657,848	4.1	2,927	4.1
3	682,448	3.7	3,037	3.7
4	687,696	0.8	3,060	0.8

13 たばこ税

平成4年度におけるたばこ税の税額は、国税庁分8,420億円（前年8,448億円）、税関分1,796億円（1,701億円）で、国税庁分は28億円（伸び率△0.3%）減少し、税関分は95億円（5.6%）増加している（第31表参照）。

（第31表）たばこ税の税額

区 分	国 税 庁 分		税 関 分	
	税 額	伸び率	税 額	伸び率
	億円	%	億円	%
昭和62年度	9,031	△4.0	1,198	145.8
63	8,772	△2.9	1,431	19.5
平成元	8,851	0.9	1,472	2.9
2	8,385	△5.3	1,630	10.7
3	8,448	0.8	1,701	4.4
4	8,420	△0.3	1,796	5.6

（注）昭和63年度以前の名称は「たばこ消費税」である。

14 揮発油税及び地方道路税

平成4年度における揮発油税及び地方道路税（税関分を除く。）の課税数量は4,647万kl（前年4,552万kl）で、前年に比べて96万kl（伸び率2.1%）増加している。

税額は2兆4,970億円（2兆4,455億円）で、前年に比べて515億円（2.1%）増加している（第32表参照）。

（第32表）揮発油税及び地方道路税の課税数量、税額

区 分	課税数量	税 額		
		伸び率	税 額	伸び率
	千kl	%	億円	%
昭和62年度	38,638	2.8	20,761	2.8
63	40,188	4.0	21,594	4.0
平成元	42,180	5.0	22,664	5.0
2	44,075	4.5	23,682	4.5
3	45,515	3.3	24,455	3.3
4	46,472	2.1	24,970	2.1

15 印紙税

平成4年度における印紙税（現金納付分）の税額は2,264億円（前年2,296億円）で、前年に比べて32億円（伸び率△1.4%）減少している。

納税人員は20万人で、前年に比べて0.2%増加している（第33表参照）。

（第33表）印紙税の税額、納税人員

区 分	税 額	納税人員		
		伸び率	納税人員	伸び率
	億円	%	千人	%
昭和62年度	1,911	5.0	174	4.9
63	2,088	9.2	185	6.3
平成元	2,181	4.5	187	1.3
2	2,245	2.9	192	2.5
3	2,296	2.3	200	4.0
4	2,264	△1.4	200	0.2

16 国税徴収

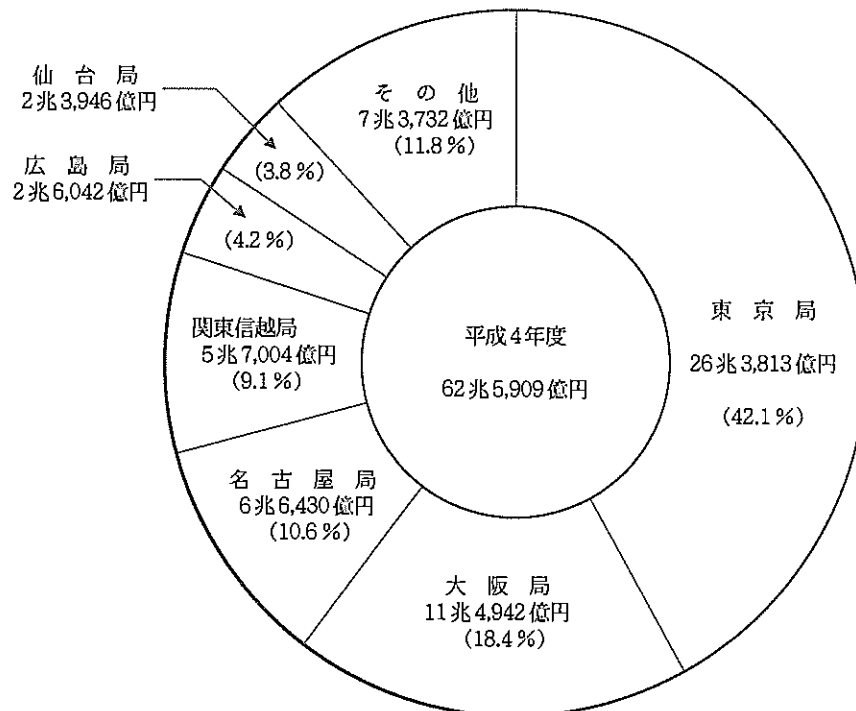
(1) 平成4年度における国税の徴収決定済額は62兆5,909億円（前年66兆2,226億円）で、前年に比べて3兆6,317億円（伸び率△5.5%）減少している（第34表参照）。

（第34表）国税の徴収決定済額

区 分	平成3年度		平成4年度		
	億円	構成比 %	億円	構成比 %	伸び率 %
源泉所得税	211,236	31.9	202,283	32.3	△4.2
法人税	181,602	27.4	156,352	25.0	△13.9
申告所得税	81,286	12.3	57,748	9.2	△29.0
消費税	67,645	10.2	73,273	11.7	8.3
相統税	50,538	7.6	62,239	9.9	23.2
揮発油税及び 地方道路税	26,524	4.0	27,175	4.3	2.5
酒税	18,842	2.8	18,782	3.0	△0.3
その他	24,552	3.7	28,057	4.5	14.3
計	662,226	100.0	625,909	100.0	△5.5


(2) 国税局別に徴収決定済額をみると、東京国税局26兆3,813億円（構成比42.1%）、大阪国税局11兆4,942億円（18.4%）、名古屋国税局6兆6,430億円（10.6%）、関東信越国税局5兆7,004億円（9.1%）となっている（第35図参照）。

（第35図）国税局別の徴収決定済額



また、国税局別に主要税目の構成をみると、各国税局とも所得税が最も高い比率となっている（第36図参照）。

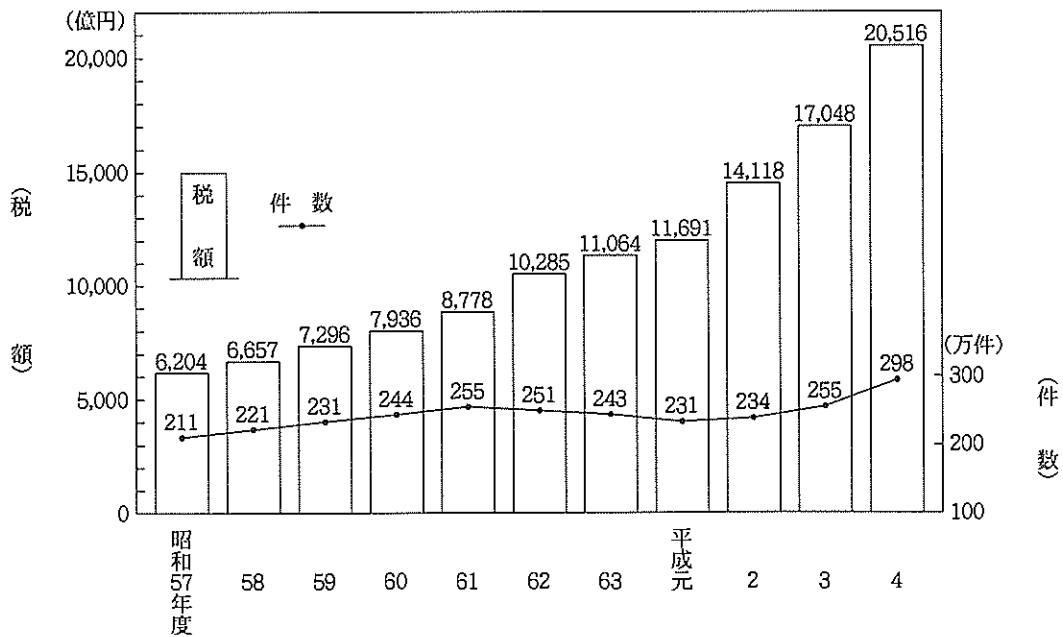
（第36図）国税局別徴収決定済額の構成



17 国税滞納

(1) 平成4年度末における国税の滞納残高は 298万件（前年度 255万件）、2兆516億円（1兆7,048億円）であり、前年度に比べ43万件（伸び率16.9%）、3,468億円（20.3%）増加している（第37図参照）。

（第37図）滞納残高の件数、税額の推移



(2) 滞納残高を税目別にみると、法人税 7,469億円（前年度 6,769億円）、申告所得税 6,717億円（6,067億円）、源泉所得税 2,880億円（2,207億円）の順となっている（第38表参照）。

（第38表）税目別の滞納残高

区 分	平成3年度		平成4年度		
	件 数	税 額	件 数	税 額	伸び率
	千件	億円	千件	億円	%
源泉所得税	594	2,207	692	2,880	30.5
申告所得税	1,466	6,067	1,657	6,717	10.7
法人税	195	6,769	213	7,469	10.3
相続税	47	804	57	1,329	65.2
消費税	173	989	292	1,804	82.3
その他	78	212	72	317	49.7
合 計	2,553	17,048	2,984	20,516	20.3

18 不服審査・訴訟事件

(1) 平成4年度中の異議申立て件数は6,912件（前年7,497件）で、前年に比べて585件（伸び率△7.8%）減少している。

前年から繰り越された1,863件を含む要処理件数8,775件のうち、処理済件数は7,041件で、これを処理態様別にみると、異議申立人の請求が一部又は全部認められた件数は604件（532件）で、全体の8.6%（6.9%）となっている（第39表参照）。

（第39表）異議申立ての状況

区 分	申 立 て 数		処 理 済 数	請 求 認 容 件 数	割 合
	件	伸 び 率			
	件	%	件	件	%
昭和62年度	17,951	△38.7	14,894	520	3.5
63	13,913	△22.5	15,519	582	3.8
平成元	11,229	△19.3	10,932	543	5.0
2	8,103	△27.8	9,521	566	5.9
3	7,497	△7.5	7,667	532	6.9
4	6,912	△7.8	7,041	604	8.6

(2) 平成4年度中の審査請求件数は3,488件(前年3,375件)で、前年に比べて113件(3.3%)増加している。

前年から繰り越された3,953件を含む要処理件数7,441件のうち、処理済件数は3,275件で、これを処理態様別にみると、審査請求人の請求が一部又は全部認められた件数は603件(402件)で、全体の18.4%(11.0%)となっている(第40表参照)。

(第40表) 審査請求の状況

区 分	審査請求数		処 理 済 件 数	請 求 認 容 件 数	割 合
	件	伸び率			
昭和62年度	5,486	△18.3	6,533	325	5.0
63	4,384	△20.1	6,053	338	5.6
平成元	4,826	10.1	4,222	483	11.4
2	4,135	△14.3	4,665	433	9.3
3	3,375	△18.4	3,651	402	11.0
4	3,488	3.3	3,275	603	18.4

(3) 平成4年度中に国側を被告として訴訟を提起した件数は317件(前年332件)で、前年に比べて15件(△4.5%)減少している。

訴訟が終結した338件を処理態様別にみると、原告が一部又は全部勝訴した件数は29件(28件)で、全体の8.6%(8.4%)となっている(第41表参照)。

(第41表) 国側を被告とした訴訟状況

区 分	訴訟提起数		訴訟終結件数	原告勝訴件数	割 合
	件	伸び率			
昭和62年度	287	△8.6	335	12	3.6
63	338	17.8	350	24	6.9
平成元	316	△6.5	356	16	4.5
2	310	△1.9	328	16	4.9
3	332	7.1	334	28	8.4
4	317	△4.5	338	29	8.6

19 間接国税犯則事件

平成4年度中の間接国税に係る犯則事件の通告処分件数は18件(前年8件)で、前年に比べて10件(伸び率125.0%)増加している(第42表参照)。

(第42表) 通告処分の件数

区 分	物 品 税	酒 税	そ の 他	計	
				件	伸び率
昭和62年度	402	20	2	424	△25.1
63	334	7	—	341	△19.6
平成元	14	2	—	16	△95.3
2	—	5	—	5	△68.8
3	—	8	—	8	60.0
4	—	18	—	18	125.0
構 成 比	(—%)	(100%)	(—%)	(100%)	—

法人税

ページ	統計表の種類	分類方法	調査項目									調査方法
			法人数	専業年度数	所得金額	欠損金額	営業収入金額	資本金額	支払配当	留保金額	交際費・寄付金	
100	4-1 課税状況の課税状況 (1) 現事業年度の課税状況 (2) 前事業年度の課税状況 (3) 法人算出の課税状況 (4) 都道府県別の課税状況 (5) 都道府県別の課税状況 (6) 都道府県別の法人数、所得金額	法人の種類別			○						○	全数調査
100		法人の種類別	○	○	○	○					○	
101		法人の種類別	○	○	○	○					○	
101		法人の種類別	○	○	○	○					○	
102		法人の種類別	○	○	○	○					○	
104		法人の種類別	○	○	○	○					○	
106	4-2 法人数 (1) 決算期別の普通法人数 (2) 業種別の普通法人数 (3) 都道府県別の普通法人数	決算期別、資本金階級別	○	○	○	○						全数調査
108		業種別、資本金階級別	○	○	○	○						
112		都道府県別、資本金階級別	○	○	○	○						
115	4-3 会社標準調査結果(抜粋) (1) 総括的欠損の状況 (2) 総括的欠損率 (3) 総括的欠損率 (4) 総括的欠損率 (5) 却費 (6) 却費 (7) 却費 (8) 却費	資本金階級別業種別	○		○	○	○				○	標本調査
116			○		○	○	○				○	
117			○		○	○	○				○	
118			○		○	○	○				○	
119		○		○	○	○				○		
120		○		○	○	○				○		
122		○		○	○	○				○		
123		○		○	○	○				○		

相続税

ページ	統計表の種類	分類方法	調査項目								調査方法	
			被相続人数	相続人数	取得財産価額	課税価格	税額控除	相続税額	納付税額	法定相続人		加算税
125	5-1 課税状況の累年比較 (1) 課税状況の累年比較 (2) 課税状況の累年比較 (3) 課税状況の累年比較 (4) 課税状況の累年比較 (5) 課税状況の累年比較	申告及び処理の合計	○	○	○	○	○	○				全数調査
125			○	○	○	○	○	○				
125		○	○	○	○	○	○					
126		○	○	○	○	○	○					
126		○	○	○	○	○	○					
127	5-2 相続財産価格階級別 (1) 人員、課税人員、被相続人数 (2) 法定相続人の被相続人数 (3) 国税局別の被相続人数	課税価格階級別	○		○				○		全数調査	
127		課税価格階級別	○		○				○			
128		課税価格階級別	○		○				○			
129	5-3 相続財産種類別 被相続人数、財産価額	取得財産の種類別	○		○						全数調査	

贈与税

ページ	統計表の種類	分類方法	調査項目						調査方法	
			人員	取得財産価額	税額控除	納付税額	加算税			
131	6-1 課税状況の累年比較 (1) 課税状況の累年比較 (2) 課税状況の累年比較 (3) 課税状況の累年比較 (4) 課税状況の累年比較 (5) 課税状況の累年比較	申告及び処理の合計	○	○	○	○				◎ 取得財産価額100万円以下(修正)を除く。標準調査 100万円を超えるものは全数調査
131			○	○	○	○				
131		○	○	○	○					
132		○	○	○	○					
133		○	○	○	○					
134	6-2 贈与財産価額階級別 (1) 人員、財産価額、税額 (2) 国税局別の人員	申告(修正申告を除く。)	○	○		○				全数調査
134		申告(修正申告を除く。)	○	○		○				
135	6-3 贈与財産種類別 受贈人員、財産価額	申告(修正申告を除く。)	○	○						全数調査

地 価 税

ページ	統計表の種類	分類方法	調査項目							調査方法
			件数	課税価格	税額	加算税	土地等面積	基礎控除額		
137 137 137	7-1 課税状況 (1) 課税状況 (2) 加算税の状況 (3) 国税局別の課税状況	申告及び処理の合計 処 申告及び処理の合計	○ ○ ○	○ ○ ○	○ ○ ○	○ ○ ○				} 全数調査
138 138	7-2 課税価格等 (1) 課税価格等の状況 (2) 課税価格階級別	申告（期限内申告に限る。） ”	○ ○	○ ○	○ ○		○ ○	○ ○		
139 139	7-3 法人業種別及び資本金階級別 (1) 業種別 (2) 資本金階級別	申告（期限内申告に限る。） ”	○ ○	○ ○	○ ○		○ ○	○ ○		

消 費 税

ページ	統計表の種類	分類方法	調査項目				調査方法
			申告及び処理件数	納税申告額	還付税額	届出件数	
145 145 146	(1) 課税状況 (2) 税関別の課税状況 (3) 都道府県別課税状況等	申告の種類別 申告の種類別	○ ○ ○	○ ○ ○	○ ○ ○	○ ○ ○	} 全数調査

酒 税

ページ	統計表の種類	分類方法	調査項目							調査方法
			課税数量	税額	製成数量	販売（消費）数量	製造場数	販売場数	製造者数	
153 154 160 162 166	10-1 酒税関係総括表 10-2 課税数量 10-3 製成数量 10-4 販売（消費）数量 10-5 免税場数	酒類の種類別 ” ” 酒類の種類別、 免税の種類別	○ ○ ○ ○ ○	○ ○ ○ ○ ○	○ ○ ○ ○ ○	○ ○ ○ ○ ○	○ ○ ○ ○ ○	○ ○ ○ ○ ○	○ ○ ○ ○ ○	} 全数調査

その他の間接税

ページ	統計表の種類	分類方法	調査項目							調査方法
			課税状況	課税状況の累年比較	免除状況	関係場数等	都道府県別課税状況	税関分の課税状況等	国税局別課税状況	
171 171 172 173 174 176 177 178	11 航空燃料税 12 航空燃料促進税 13 航空燃料税 14 航空燃料税及び地方道路税 15 航空燃料税 16 航空燃料税 17 航空燃料税 18 航空燃料税		○ ○ ○ ○ ○ ○ ○ ○		○ ○ ○ ○ ○ ○ ○ ○	○ ○ ○ ○ ○ ○ ○ ○	○ ○ ○ ○ ○ ○ ○ ○	○ ○ ○ ○ ○ ○ ○ ○	○ ○ ○ ○ ○ ○ ○ ○	} 全数調査

主な統計表の調査対象期間と調査時点

	調査対象期間	平成4年						平成5年				
		1月	2月	3月	4月	5月	6月	7月	8月	9月	10月	
申告所得税	〔平成4年分の所得税について、平成5年3月31日までに申告又は処理したもの〕	所得						申告又は処理				
源泉所得税	〔平成4年分の所得税について、平成5年4月30日までに法定資料の合計表の提出のあったもの〕	所得						合計表の提出				
法人税	〔平成4年2月1日から平成5年1月31日までに事業年度の終了した法人について平成5年6月30日までに申告又は処理したもの〕	事業年度が終了した法人						申告又は処理				
相続税	〔平成4年中に相続又は遺贈により財産を取得した者について、平成5年6月30日までに申告又は処理したもの〕	相続又は遺贈						申告又は処理				
贈与税	〔平成4年分の贈与について、平成5年6月30日までに申告又は処理したもの〕	贈与						申告又は処理				
地価税	〔平成4年分の地価税について、平成5年6月30日までに申告又は処理したもの〕	● 課税時期（1月1日午前零時）						申告又は処理				
消費税	〔平成4年4月1日から平成5年3月31日までの間に終了した課税期間分の消費税について、平成5年6月30日までに申告又は処理したもの〕	課税原因（個人事業者）						申告又は処理				
		課税原因（法人）						申告又は処理				
酒税	〔平成4年4月1日から平成5年3月31日までの間に製造場から移出された酒類について、平成5年4月30日までに申告又は処理したもの〕	課税原因						申告又は処理				
有価証券取引税 航空機燃料税 電源開発促進税 たばこ税 取引所税 揮発油税及び地方道路税 石油ガス税 石油	〔平成4年4月1日から平成5年3月31日までの課税事績〕	課税原因						課税（申告又は処理）				
印紙税	〔平成4年4月1日から平成5年3月31日までに現金納付のあったもの〕	証書等の作成						現金納付				

この年報書についてのお問い合わせ等は下記にお願いします。

〒100 東京都千代田区霞が関3-1-1

国税庁長官官房企画課統計係

電話 03(3581)4161

内線 3508、3617

第 I 編 総 括 編

1 総 括

第I編 総括編

1 総括

1 総括

1-1 租税及び印紙収入

(1) 国税収納金整理資金徴収済額

区 分	徴収決定済額			収納済額 ②	不納欠損額	収納未済額 ③	還付金支払 決定済額 ④	
	本年度発生分	前年度分 繰越等	計 ①					
昭和 57 年度	29,397,787	1,224,717	30,622,504	29,283,868	14,249	1,324,387	1,034,788	
58	31,542,021	1,144,587	32,686,608	31,218,383	13,997	1,454,228	1,023,894	
59	33,857,954	1,262,184	35,120,138	33,627,068	16,721	1,476,350	978,702	
60	37,320,032	1,252,214	38,572,246	36,957,899	18,315	1,596,032	915,595	
61	41,182,404	1,356,163	42,538,567	40,814,428	18,695	1,705,442	1,018,259	
62	45,923,850	1,493,033	47,416,883	45,423,741	27,440	1,965,701	1,127,484	
63	50,183,078	1,726,569	51,909,646	49,502,944	26,507	2,380,195	1,267,031	
平成 元	55,362,009	1,814,215	57,176,224	54,459,001	28,700	2,688,523	2,256,365	
2	62,306,159	1,937,517	64,243,676	60,656,126	49,365	3,538,185	3,129,510	
3	63,884,680	2,337,934	66,222,614	61,484,417	40,274	4,697,923	3,619,686	
4	59,348,889	3,242,022	62,590,911	56,579,368	42,966	5,968,576	4,162,391	
所得税	源泉分	19,970,597	257,743	20,228,340	19,889,416	10,334	328,590	1,416,582
	申告分	5,044,414	730,374	5,774,788	4,995,457	14,467	764,864	236,925
	計	25,015,011	988,117	26,003,128	24,884,873	24,801	1,093,454	1,653,507
法人特別税		14,822,830	812,341	15,635,171	14,729,575	15,336	890,280	1,015,973
相地続価費		321,873	-	321,873	320,011	-	1,862	1,583
酒たばこ		5,179,363	1,044,531	6,223,893	2,778,743	442	3,444,709	32,549
石油		531,463	-	531,463	520,387	-	11,077	275
取引所		5,727,658	134,217	5,861,875	5,632,182	134	229,559	1,128,650
有価証券取引		1,876,474	1,687	1,878,161	1,876,353	1	1,806	358
日本銀行券発行		842,281	0	842,281	842,280	0	0	403
その他の		3,179	219	3,398	3,193	-	205	35,952
揮発油		35,888	-	35,888	35,888	-	-	0
石油ガス		312,698	138	312,836	312,707	1	129	186
自動車重量税		-	-	-	-	-	-	-
航空機燃料		7	15,529	15,536	843	2,126	12,567	1
印紙収入		1,574,421	176,124	1,750,545	1,562,969	66	187,510	9
関税		15,256	629	15,885	15,226	1	658	5
とん税		0	0	0	0	0	0	3
一般会計分計		72,882	5	72,887	72,879	1	8	2
		291,332	751	292,083	290,673	8	1,402	3,334
		-	-	-	-	-	-	-
		-	-	-	-	-	-	-
総計		56,622,616	3,174,289	59,796,904	53,878,781	42,917	5,875,206	3,872,790
消費税(譲与分)(特)		1,431,914	33,554	1,465,469	1,408,045	33	57,391	282,163
地方道路税(特)		382,520	31,672	414,192	380,461	12	33,719	2
石油ガス税(譲与分)(特)		15,256	629	15,885	15,226	1	658	5
航空機燃料税(譲与分)(特)		13,251	1	13,252	13,251	0	1	0
自動車重量税(譲与分)(特)		0	0	0	0	0	0	1
特別とん税(特)		-	-	-	-	-	-	-
原油等関税(特)		-	-	-	-	-	-	-
電源開発促進税(特)		306,835	-	306,835	306,835	-	-	0
揮発油税(特)		552,766	-	552,766	552,766	-	-	3
法人臨時特別税(特)		23,692	1,780	25,472	23,868	3	1,601	1,604
石油臨時特別税(特)		40	96	137	136	-	1	5,823
総計		59,348,889	3,242,022	62,590,911	56,579,368	42,966	5,968,576	4,162,391

調査期間：平成4年4月1日から平成5年3月31日

(注) 1 「徴収決定済額」の「前年度分繰越等」欄は、前年度分の収納未済額のほか、過年度に係る延納許可の取消等、延納金の発生、減額更正等による徴収決定済額の異動を含んだものである。

2 「区分」欄の「消費税(譲与分)(特)」以下は、特別会計分である。

(単位：百万円、%)

国 税 庁 分 歳 入 決 算 額 ⑤ (②-④)	税 関 分 ・ 郵 政 省 分 歳 入 決 定 額 ⑥	租 税 及 び 印 紙 収 入 決 算 額 ⑦ (⑤+⑥)	徴 収 決 定 済 額 に 占 め る 収 納 未 済 額 の 割 合 ③ / ①	租 税 及 び 印 紙 収 入 に 占 め る 国 税 庁 決 算 額 の 割 合 ⑤ / ⑦	区 分
28,249,080	2,988,875	31,237,955	4.3	90.4	昭 和 5 7 年 度
30,194,489	2,961,007	33,155,496	4.4	91.1	5 8
32,648,366	3,108,437	35,756,803	4.2	91.3	5 9
36,042,304	3,107,857	39,150,161	4.1	92.1	6 0
39,796,172	3,054,779	42,850,951	4.0	92.9	6 1
44,296,257	3,510,524	47,806,781	4.1	92.7	6 2
48,235,913	3,957,904	52,193,817	4.6	92.4	6 3
52,202,636	4,933,478	57,136,114	4.7	91.4	平 成 元
57,526,615	5,253,154	62,779,769	5.5	91.6	2
57,864,731	5,346,299	63,211,030	7.1	91.5	3
52,416,978	4,979,471	57,396,449	9.5	91.3	4
18,472,834	-	18,472,834	1.6	100	源 泉 分 }
4,758,532	-	4,758,532	13.2	100	申 告 分 }
23,231,366	-	23,231,366	4.2	100	計 }
13,713,602	-	13,713,602	5.7	100	法 人 税
318,428	-	318,428	0.6	100	法 人 特 別 税
2,746,194	-	2,746,194	55.3	100	相 続 税
520,112	-	520,112	2.1	100	地 価 税
4,503,531	737,418	5,240,949	3.9	85.9	消 費 税
1,875,995	84,966	1,960,961	0.1	95.7	酒 税
841,877	178,069	1,019,946	0.0	82.5	た ば こ 税
△ 32,759	538,143	505,384	6.0	-	石 油 税
35,888	-	35,888	-	100	取 引 所 税
312,521	-	312,521	0.0	100	有 価 証 券 取 引 税
-	-	-	-	-	日 本 銀 行 券 発 行 税
842	5	847	80.9	99.4	そ の 他 税
1,562,959	113	1,563,072	10.7	100	揮 発 油 税
15,221	-	15,221	4.1	100	石 油 ガ ス 税
△ 3	693,045	693,042	0.0	-	自 動 車 重 量 税
72,876	-	72,876	0.0	100	航 空 機 燃 料 税
287,340	1,283,252	1,570,592	0.5	18.3	印 紙 収 入 税
-	915,450	915,450	-	-	関 と
-	8,873	8,873	-	-	と ん 税
50,005,991	4,439,333	54,445,324	9.8	91.8	一 般 会 計 分 計
1,125,883	184,354	1,310,237	3.9	85.9	消 費 税 (譲 与 分) (特)
380,459	27	380,486	8.1	100	地 方 道 路 税 (特)
15,221	-	15,221	4.1	100	石 油 ガ ス 税 (譲 与 分) (特)
13,250	-	13,250	0.0	100	航 空 機 燃 料 税 (譲 与 分) (特)
△ 1	231,015	231,014	0.0	-	自 動 車 重 量 税 (譲 与 分) (特)
-	11,091	11,091	-	-	特 別 と ん 税 (特)
-	90,382	90,382	-	-	原 油 等 関 税 (特)
306,835	-	306,835	-	100	電 源 開 発 促 進 税 (特)
552,762	38	552,800	-	100	揮 発 油 税 (特)
22,265	-	22,265	6.3	100	法 人 臨 時 特 別 税 (特)
△ 5,687	23,231	17,544	0.7	-	石 油 臨 時 特 別 税 (特)
52,416,978	4,979,471	57,396,449	9.5	91.3	総 計

(2) 決算額（一般会計分）の累年比較

税 目	昭和57年度		58		59		60		61		
	決 算 額	構 成 比	決 算 額	構 成 比	決 算 額	構 成 比	決 算 額	構 成 比	決 算 額	構 成 比	
所得税	源泉分	10,063,182	33.0	10,694,878	33.1	11,041,399	31.6	12,249,498	32.1	13,126,366	31.3
	申告分	2,782,316	9.1	2,947,963	9.1	3,022,353	8.7	3,185,517	8.3	3,700,301	8.8
	計	12,845,498	42.1	13,642,841	42.2	14,063,752	40.3	15,435,015	40.4	16,826,667	40.2
法人税	9,134,589	29.9	9,824,470	30.4	11,340,191	32.5	12,020,653	31.5	13,091,139	31.3	
法人特別税	—	—	—	—	—	—	—	—	—	—	
相続税	664,549	2.2	786,136	2.4	877,317	2.5	1,061,348	2.8	1,396,631	3.3	
地価税	—	—	—	—	—	—	—	—	—	—	
消費税	—	—	—	—	—	—	—	—	—	—	
酒税	1,771,282	5.8	1,812,592	5.6	1,860,042	5.3	1,931,519	5.1	1,972,486	4.7	
たばこ（消費）税	—	—	—	—	—	—	883,688	2.3	996,540	2.4	
砂糖消費税	42,946	0.1	39,195	0.1	42,433	0.1	40,806	0.1	40,949	0.1	
揮発油税	1,590,028	5.2	1,627,437	5.0	1,646,523	4.7	1,556,789	4.1	1,602,522	3.8	
石油ガス税	15,016	0.0	15,506	0.0	15,417	0.0	15,497	0.0	15,504	0.0	
航空機燃料税	49,084	0.2	49,019	0.2	51,789	0.1	52,112	0.1	54,064	0.1	
石油税	395,608	1.3	337,430	1.0	388,088	1.1	400,380	1.0	161,578	0.4	
物品税	1,245,097	4.1	1,295,127	4.0	1,494,763	4.3	1,527,918	4.0	1,610,524	3.8	
トランプ類税	455	0.0	465	0.0	431	0.0	377	0.0	352	0.0	
取引所税	15,908	0.1	17,679	0.1	12,997	0.0	11,118	0.0	11,206	0.0	
有価証券取引税	276,058	0.9	417,782	1.3	506,207	1.5	670,927	1.8	1,366,380	3.3	
通行税	71,459	0.2	70,052	0.2	76,651	0.2	75,305	0.2	76,463	0.2	
入場税	7,014	0.0	7,665	0.0	8,223	0.0	4,968	0.0	5,445	0.0	
自動車重量税	426,171	1.4	472,189	1.5	488,297	1.4	452,348	1.2	509,701	1.2	
関税	689,287	2.3	640,041	2.0	692,118	2.0	636,876	1.7	554,646	1.3	
とん税	8,372	0.0	8,446	0.0	8,566	0.0	8,578	0.0	8,245	0.0	
印紙収入	1,262,688	4.1	1,294,241	4.0	1,334,549	3.8	1,412,617	3.7	1,575,759	3.8	
その他	36	0.0	15	0.0	9	0.0	0	0.0	3	0.0	
合 計	30,511,125	100	32,358,328	100	34,908,363	100	38,198,839	100	41,876,805	100	

(注) この表は、「(1)国税収納金整理資金徴収済額」の「租税及び印紙収入決算額⑦」欄の一般会計分の累年比較を示したものである。

(単位：百万円、%)

6 2		6 3		平成元		2		3		4		税 目
決 算 額	構 成 比	決 算 額	構 成 比	決 算 額	構 成 比	決 算 額	構 成 比	決 算 額	構 成 比	決 算 額	構 成 比	
12,817,591	27.4	12,987,154	25.6	15,308,730	27.9	18,778,687	31.2	19,571,050	32.7	18,472,834	33.9	源 } 所得 申 } 計 }
4,619,477	9.9	4,966,653	9.8	6,072,785	11.1	7,216,831	12.0	7,178,270	12.0	4,758,532	8.7	
17,437,068	37.3	17,953,807	35.3	21,381,515	38.9	25,995,518	43.2	26,749,320	44.7	23,231,366	42.7	
15,810,841	33.8	18,438,129	36.3	18,993,327	34.6	18,383,592	30.6	16,595,118	27.7	13,713,602	25.2	法 人
-	-	-	-	-	-	-	-	-	-	318,428	0.6	法 人 特
1,779,123	3.8	1,830,872	3.6	2,017,744	3.7	1,918,044	3.2	2,582,963	4.3	2,746,194	5.0	相 続
-	-	-	-	-	-	-	-	-	-	520,112	1.0	地 価
-	-	-	-	3,269,939	6.0	4,622,675	7.7	4,976,284	8.3	5,240,949	9.6	消 費
2,081,488	4.4	2,202,139	4.3	1,786,118	3.3	1,934,966	3.2	1,974,240	3.3	1,960,961	3.6	酒
1,021,128	2.2	1,009,169	2.0	961,166	1.8	995,916	1.7	1,015,689	1.7	1,019,946	1.9	たばこ
41,347	0.1	39,423	0.1	△ 197	△ 0.0	△ 2	△ 0.0	0	0.0	0	0.0	砂 糖
1,647,947	3.5	1,394,507	2.7	1,465,305	2.7	1,505,526	2.5	1,537,457	2.6	1,563,072	2.9	揮 発 油
15,865	0.0	15,851	0.0	15,827	0.0	15,663	0.0	15,413	0.0	15,221	0.0	石 ガ ス
56,456	0.1	58,020	0.1	61,236	0.1	64,066	0.1	68,963	0.1	72,876	0.1	航 燃
168,251	0.4	306,033	0.6	473,245	0.9	486,968	0.8	488,314	0.8	505,384	0.9	石 油
1,850,857	4.0	2,043,054	4.0	△ 134,346	△ 0.2	4,554	0.0	1,579	0.0	789	0.0	物 品
382	0.0	379	0.0	△ 104	△ 0.0	21	0.0	2	0.0	2	0.0	トランプ
47,951	0.1	61,504	0.1	45,640	0.1	41,257	0.1	38,782	0.1	35,888	0.1	取 引 所
1,769,965	3.8	2,122,922	4.2	1,233,105	2.2	747,947	1.2	442,986	0.7	312,521	0.6	有 証
83,521	0.2	89,384	0.2	△ 401	△ 0.0	△ 395	△ 0.0	0	0.0	0	0.0	通 行 場
7,269	0.0	8,028	0.0	△ 2	△ 0.0	6	0.0	3	0.0	1	0.0	入 場
508,858	1.1	574,316	1.1	578,894	1.1	660,948	1.1	651,942	1.1	693,042	1.3	自 重
639,090	1.4	738,178	1.5	804,871	1.5	825,203	1.4	923,419	1.5	915,450	1.7	関
8,335	0.0	8,536	0.0	8,810	0.0	8,921	0.0	9,114	0.0	8,873	0.0	と ん
1,822,105	3.9	1,932,262	3.8	1,960,121	3.6	1,894,433	3.2	1,748,797	2.9	1,570,592	2.9	印 紙
3	0.0	7	0.0	4	0.0	37	0.0	0	0.0	55	0.0	そ の 他
46,797,850	100	50,826,520	100	54,921,817	100	60,105,864	100	59,820,384	100	54,445,324	100	合 計

(3) 国税収入構成（直接税・間接税等）の累年比較

年 度	国 税					国 税 ・ 地 方 税 計				
	直 接 税	間 接 税 等	計	割 合		直 接 税	間 接 税 等	計	割 合	
				直 接 税	間 接 税 等				直 接 税	間 接 税 等
	億 円	億 円	億 円	%	%	億 円	億 円	億 円	%	%
昭和 5 7	226,446	93,585	320,031	70.8	29.2	384,177	122,140	506,317	75.9	24.1
5 8	242,535	99,086	341,621	71.0	29.0	410,948	129,086	540,034	76.1	23.9
5 9	262,813	104,935	367,748	71.5	28.5	445,797	136,890	582,687	76.5	23.5
6 0	285,170	106,332	391,502	72.8	27.2	484,690	139,977	624,667	77.6	22.4
6 1	313,144	115,366	428,510	73.1	26.9	523,391	151,401	674,792	77.6	22.4
6 2	350,270	127,798	478,068	73.3	26.7	583,967	166,141	750,108	77.9	22.1
6 3	382,228	139,710	521,938	73.2	26.8	642,804	180,303	823,107	78.1	21.9
平成 元	423,926	147,435	571,361	74.2	25.8	708,060	181,252	889,312	79.6	20.4
2	462,971	164,827	627,798	73.7	26.3	763,578	198,724	962,302	79.3	20.7
3	463,073	169,037	632,110	73.3	26.7	779,385	203,452	982,837	79.3	20.7
4	405,520	168,444	573,964	70.7	29.3	716,420	203,227	919,647	77.9	22.1

資料：大蔵省主税局調

(注) 1 国税、地方税ともに決算額である。

2 昭和59年度までの間接税等には日本専売公社納付金を含む。

(4) 国税収入構成（直接税・間接税等）の国際比較

(単位：%)

年 度	日 本		ア メ リ カ		イ ギ リ ス		ド イ ツ		フ ラ ン ス		イ タ リ ア	
	直 接 税	間 接 税 等	直 接 税	間 接 税 等	直 接 税	間 接 税 等	直 接 税	間 接 税 等	直 接 税	間 接 税 等	直 接 税	間 接 税 等
昭和 5 7	70.8	29.2	89.5	10.5	58.9	41.1	51.8	48.2	40.9	59.1	57.6	42.4
5 8	71.0	29.0	88.8	11.2	57.5	42.5	50.4	49.6	40.2	59.8	58.1	41.9
5 9	71.5	28.5	88.9	11.1	56.4	43.6	50.5	49.5	40.6	59.4	56.8	43.2
6 0	72.8	27.2	90.0	10.0	56.2	43.8	52.7	47.3	39.5	60.5	57.9	42.1
6 1	73.1	26.9	90.9	9.1	54.1	45.9	53.1	46.9	40.5	59.5	58.6	41.4
6 2	73.3	26.7	91.3	8.7	53.4	46.6	52.8	47.2	40.2	59.8	58.0	42.0
6 3	73.2	26.8	91.1	8.9	53.8	46.2	53.0	47.0	39.1	60.9	56.5	43.5
平成 元	74.2	25.8	91.8	8.2	55.7	44.3	53.2	46.8	39.1	60.9	57.9	42.1
2	73.7	26.3	91.8	8.2	59.2	40.8	50.1	49.9	40.0	60.0	57.2	42.8
3	73.3	26.7	90.1	9.9	57.0	43.0	49.6	50.4	40.6	59.4	55.6	44.4
4	70.7	29.3	90.3	9.7	55.7	44.3	49.8	50.2	39.7	60.3	58.5	41.5

資料：大蔵省主税局調

(注) 1 アメリカは暦年計数である。

2 ドイツの平成2年は旧西ドイツ、平成3年以降は全ドイツの数値である。

(5) 歳出及び歳入に対する租税収入の累年比較

年 度	一般会計歳出 総 額 ①	一般会計歳入 総 額 ②	租 税 及 び 印紙収入 ③	租税及び印紙収入と日本専売公社納付金の計④	割 合			
					③／①	④／①	③／②	④／②
	億円	億円	億円	億円	%	%	%	%
昭和57	472,451	480,013	305,111	312,762	64.6	66.2	63.6	65.2
58	506,353	516,529	323,583	333,649	63.9	65.9	62.6	64.6
59	514,806	521,834	349,084	359,264	67.8	69.8	66.9	68.8
60	530,045	539,926	381,988	381,988	72.1	72.1	70.7	70.7
61	536,404	564,892	418,768	418,768	78.1	78.1	74.1	74.1
62	577,311	613,888	467,979	467,979	81.1	81.1	76.2	76.2
63	614,710	646,074	508,265	508,265	82.7	82.7	78.7	78.7
平成元	658,589	672,478	549,218	549,218	83.4	83.4	81.7	81.7
2	692,686	717,035	601,059	601,059	86.8	86.8	83.8	83.8
3	705,472	729,906	598,204	598,204	84.8	84.8	82.0	82.0
4	704,974	714,660	544,453	544,453	77.2	77.2	76.2	76.2

資料：大蔵省主税局調

(注) 各年度とも決算額である。

(6) 歳出及び歳入に対する租税収入の国際比較

国 名	歳 出 額 ①	歳 入 額 ②	国 税 収 入 ③	割 合	
				③ / ①	③ / ②
				%	%
ア メ リ カ	億ドル 14,593	億ドル 6,923	億ドル 6,746	46.2	97.4
イ ギ リ ス	百万ポンド 197,826	百万ポンド 180,130	百万ポンド 161,870	81.8	89.9
ド イ ツ	百万マルク 461,947	百万マルク 461,947	百万マルク 387,097	83.8	83.8
フ ラ ン ス	億フラン 18,831	億フラン 16,762	億フラン 14,537	77.2	86.7
イ タ リ ア	十億リラ 742,900	十億リラ 742,900	十億リラ 409,321	55.1	55.1

資料：大蔵省主税局調

(注) 1 各国とも平成4年分(年度)である。

2 アメリカは暦年計数(歳入額及び国税収入額は社会保障税を控除した額)である。

3 イギリスは暦年暫定値である。

4 ドイツは旧東ドイツ地域を含めた暦年計数である。

5 フランスは会計年度(1月～12月)の実績見込額である。

6 イタリアは決算額である。

1-2 国民所得に対する租税負担率

(1) 租税負担率の累年比較

年 度	国民所得	租 税 負 担 額			負 担 率		1人当たり 国民所得	1人当たり租税負担額		人 口
		国 税	地方税	国 税、 地方税計	国 税	国 税、 地方税計		国 税	国 税、 地方税計	
	億円	億円	億円	億円	%	%	円	円	円	万人
昭和57	2,193,918	320,031	186,286	506,317	14.8	23.3	1,849,535	269,795	426,839	11,862
58	2,308,057	341,621	198,413	540,034	15.0	23.7	1,932,722	286,067	452,214	11,942
59	2,436,089	367,748	214,939	582,687	15.3	24.3	2,027,202	306,023	484,886	12,017
60	2,595,898	391,502	233,165	624,667	15.1	24.1	2,145,902	323,636	516,382	12,097
61	2,693,947	428,510	246,282	674,792	15.9	25.0	2,215,417	352,393	554,928	12,160
62	2,817,375	478,068	272,040	750,108	17.0	26.6	2,306,110	391,314	613,987	12,217
63	2,995,894	521,938	301,169	823,107	17.4	27.5	2,442,239	425,481	670,993	12,267
平成元	3,202,186	571,361	317,951	889,312	17.8	27.8	2,600,655	464,031	722,255	12,313
2	3,428,725	627,798	334,504	962,302	18.3	28.1	2,775,172	508,133	778,877	12,355
3	3,588,500	632,110	350,727	982,837	17.6	27.4	2,894,418	509,848	792,738	12,398
4	3,599,301	573,964	345,683	919,647	15.9	25.6	2,894,027	461,497	739,444	12,437

資料：大蔵省主税局調

(注) 1 国民所得は、経済企画庁の「国民経済計算(新SNA)」による実績値である。

2 昭和59年度までの国税には日本専売公社納付金を含む。

3 人口は毎月全国推計人口(総務庁)の年度平均である。

(2) 租税負担率の国際比較

国 名	国民所得	租 税 負 担 額			負 担 率		1人当たり 国民所得	1人当たり租税負担額		人 口
		国 税	地方税	国 税、 地方税計	国 税	国 税、 地方税計		国 税	国 税、 地方税計	
アメリカ	億円	億円	億円	億円	%	%	ドル 18,761 (2,559,735)	ドル 2,645 (357,075)	ドル 4,867 (657,045)	万人
イギリス	百万ポンド	百万ポンド	百万ポンド	百万ポンド	%	%	ポンド 7,889 (1,759,247)	ポンド 2,798 (623,954)	ポンド 2,936 (654,728)	万人
ドイツ	億マルク	百万マルク	百万マルク	百万マルク	%	%	マルク 31,700 (2,853,000)	マルク 7,216 (649,440)	マルク 8,276 (744,840)	万人
フランス	億フラン	百万フラン	百万フラン	百万フラン	%	%	フラン 81,496 (1,711,416)	フラン 23,529 (494,109)	フラン 27,491 (577,311)	万人
イタリア	十億リラ	十億リラ	十億リラ	十億リラ	%	%	リラ 17,848,786 (1,784,879)	リラ 5,613,822 (561,382)	リラ 5,849,353 (584,935)	万人

資料：大蔵省主税局調

(注) 1 アメリカ及びイギリスは平成4年分である。

2 ドイツは平成3年分である。

3 フランスは平成元年分である。

4 イタリアは平成2年分である。

5 ()内は日本円に換算したものである。

1 - 3 徴税コスト

(1) 国税の徴税コストの累年比較

年 度	税 収 入	徴 税 費	百円当たりコスト
	億円	億円	円
昭和 5 7	282,491	3,689	1.31
5 8	301,945	3,803	1.26
5 9	326,484	4,013	1.23
6 0	360,423	4,171	1.16
6 1	397,962	4,340	1.09
6 2	442,963	4,527	1.02
6 3	482,359	4,773	0.99
平成 元	522,026	4,983	0.95
2	575,266	5,180	0.90
3	578,647	5,374	0.93
4	524,170	5,566	1.06

(注) 1 各年度とも決算額による。

2 税収入には、専売納付金、郵政省扱分及び税関分を含まない。

3 徴税費とは、人件費、旅費、施設費、物件費などである。

(2) 地方税の徴税コストの累年比較

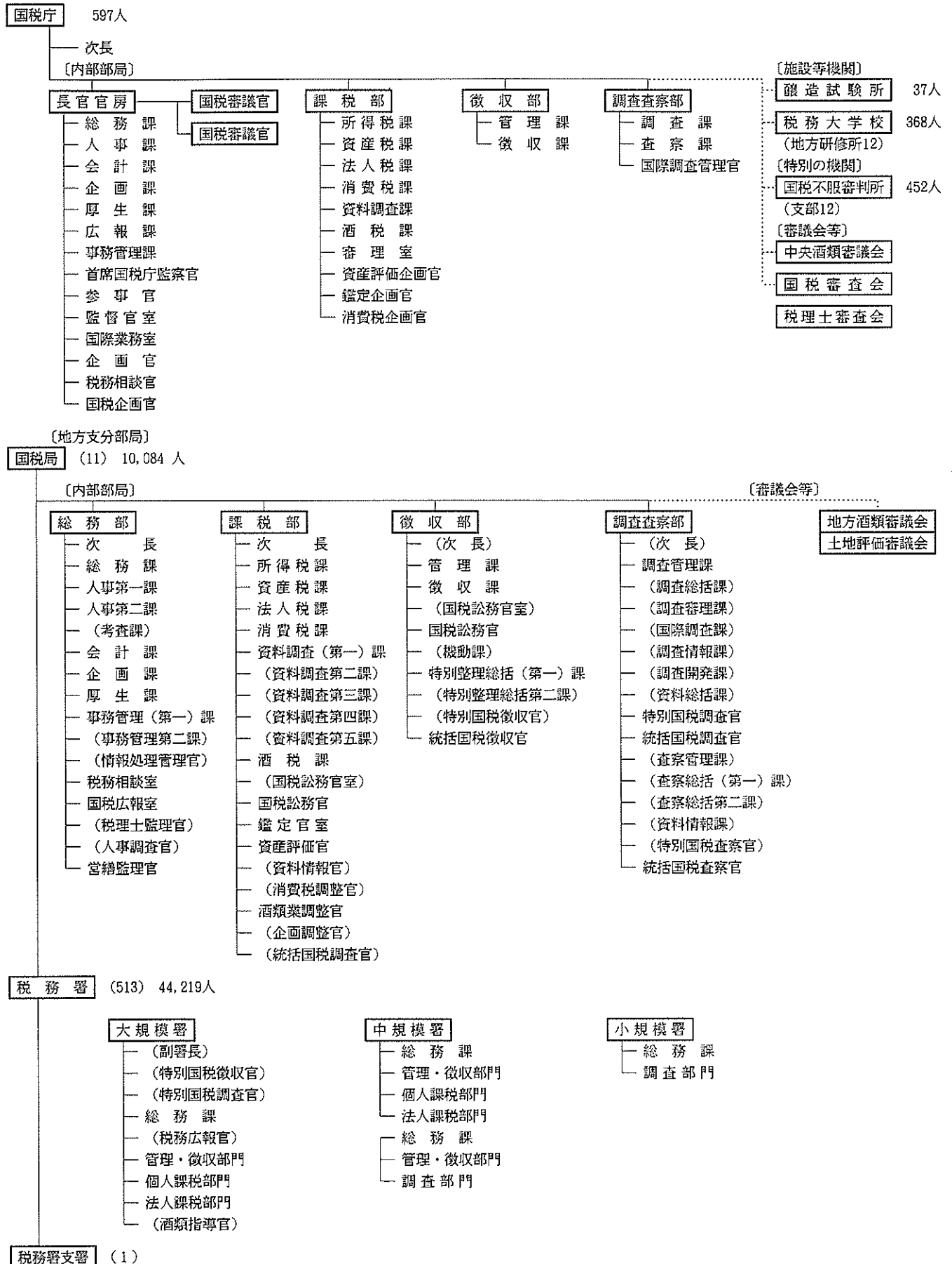
年 度	税 収 入	徴 税 費	百円当たりコスト
	億円	億円	円
昭和 5 7	186,286	5,491	2.95
5 8	198,413	5,661	2.85
5 9	214,939	5,931	2.76
6 0	233,165	6,191	2.66
6 1	246,282	6,521	2.65
6 2	272,040	6,795	2.50
6 3	301,170	7,002	2.32
平成 元	317,951	7,516	2.36
2	334,504	7,930	2.36
3	350,727	8,294	2.36
4	345,683	9,051	2.61

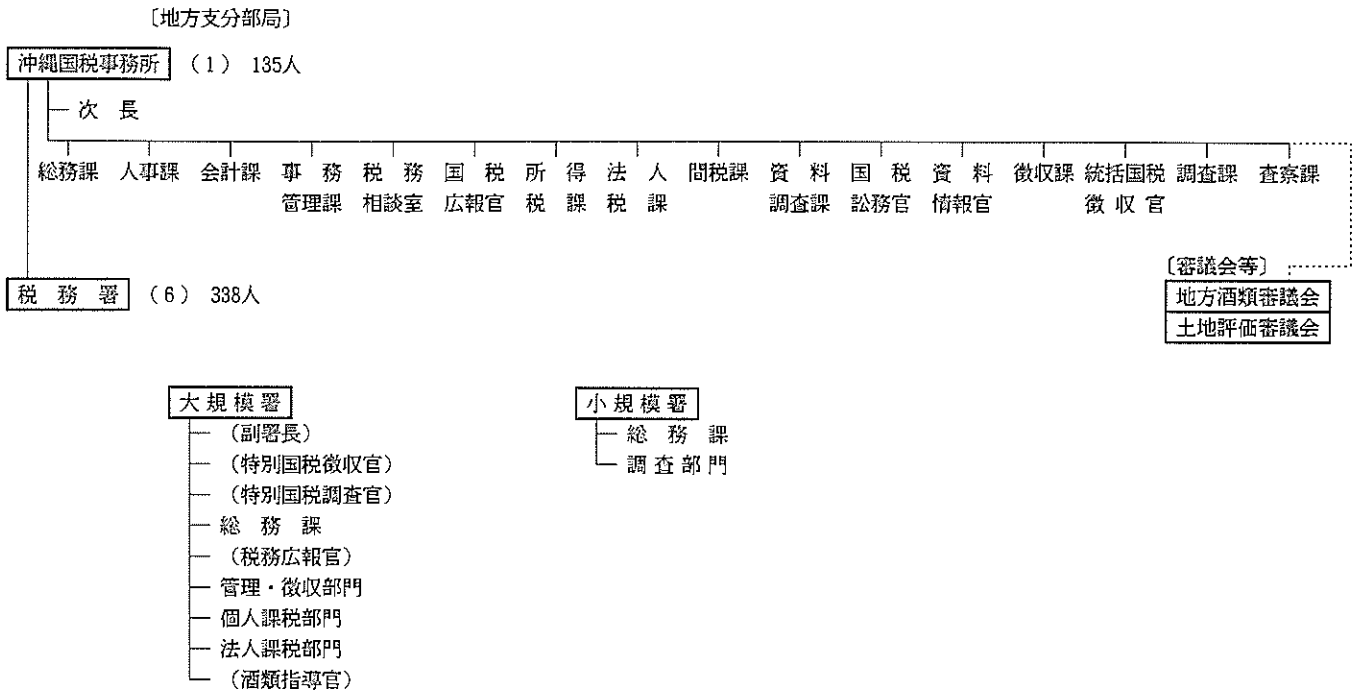
資料：自治省税務局調

(注) 1 各年度とも決算額による。

2 税収入及び徴税費とも都道府県税、市町村税の合計である。

1-4 国税庁機構図
(平成4年度) 56,230人





- (注) 1 人員は定員を示す。
 2 金沢国税局、高松国税局及び熊本国税局以外の課税部は次のようになっている。
 課税第一部、課税第二部
 3 東京国税局、大阪国税局及び名古屋国税局の調査査察部は次のようになっている。
 東京国税局 調査第一部、調査第二部、調査第三部、調査第四部、査察部
 大阪国税局 調査第一部、調査第二部、査察部
 名古屋国税局 調査部、査察部
 4 国税局、税務署の機構のうち () 番は全局 (署) に配置されていないものを示す。

1-5 管 区 表

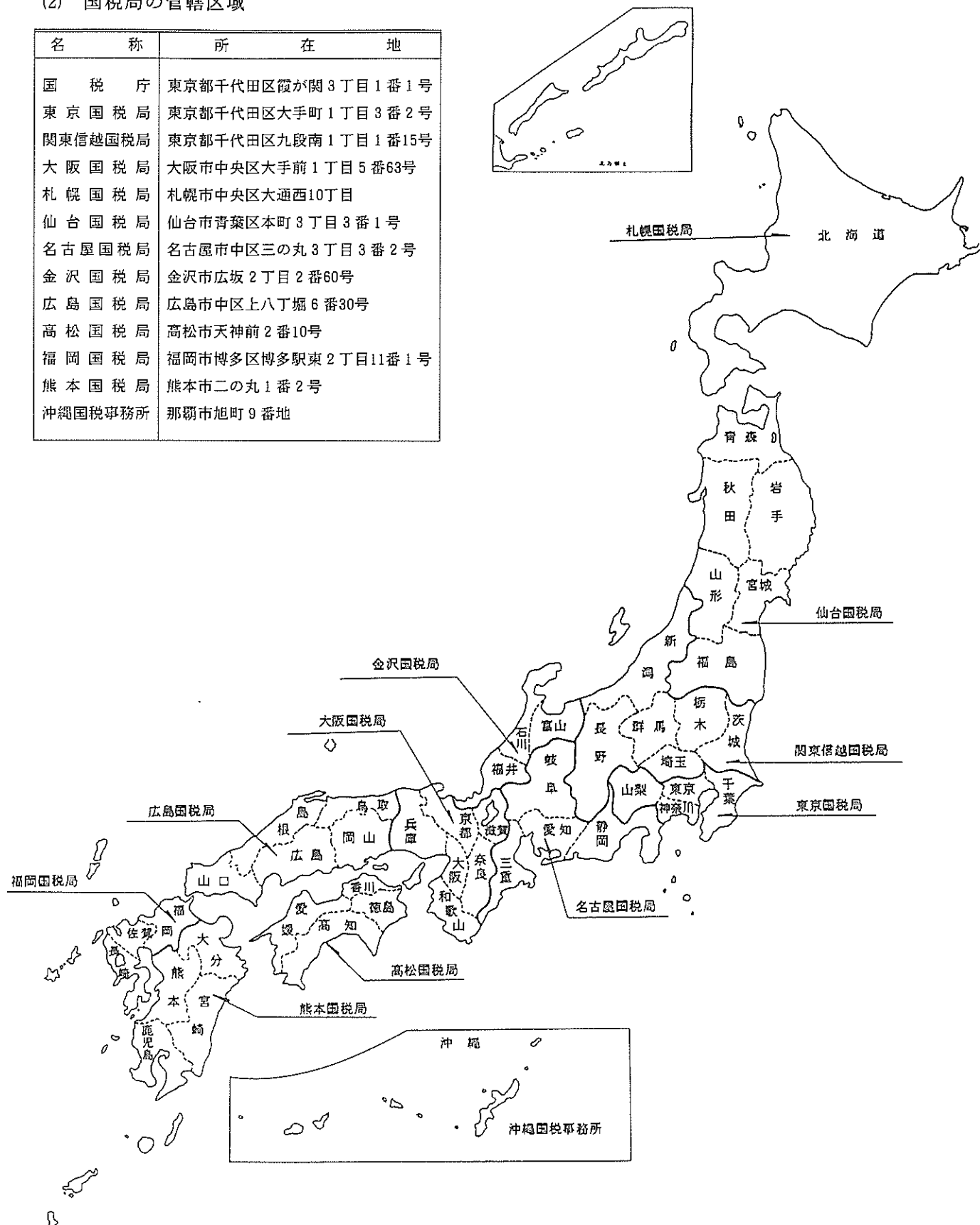
(1) 都道府県別面積、人口、税務署数等

国税局・都道府県		面積	世帯数	人口	税務署数	市数	町数	村数	
		km ²	千世帯	千人					
東 京	東 京	2,046	4,975	11,610	46	特区23	27	6	8
	神奈川	2,413	3,024	8,057	17		19	区23	17
	千葉	4,934	1,950	5,673	14		30	区6	45
	山 梨	4,201	277	866	4		7		37
	計	13,865	10,226	26,206	81	特区23	83	区29	105
関 東	埼 玉	3,749	2,183	6,541	15		42		39
	茨 城	6,093	887	2,915	8		20		42
	栃 木	6,408	601	1,961	8		12		33
	群 馬	6,363	620	1,984	9		11		32
	新 潟	12,509	676	2,172	10		17		37
大 阪	大 阪	10,938	721	2,480	13		20		56
	京 都	46,924	5,689	18,051	63		122		239
	兵 庫	1,890	3,182	8,549	31		33	区24	10
	和 歌 山	4,612	923	2,543	13		11	区11	32
	滋 賀	3,384	1,892	5,429	21		21	区9	70
札 幌	北 海 道	3,690	449	1,404	4		10		20
	道 城	4,723	369	1,093	7		7		36
	手 島	3,855	370	1,247	7		7		42
	福 山	27,155	7,184	20,265	83		89	区44	210
	計	83,451	2,193	5,656	29		32	区9	156
仙 台	宮 城	8,860	731	2,273	10		10	区5	59
	岩 手	14,817	443	1,428	9		13		30
	福 島	13,782	634	2,124	10		10		52
	青 森	10,726	375	1,229	8		9		50
	山 形	9,233	495	1,506	7		8		34
名 古 屋	山 形	7,394	350	1,255	8		13		27
	愛 知	65,637	3,028	9,815	52		63	区5	252
	岡 崎	5,057	2,236	6,684	19		30	区16	48
	三 重	7,328	1,165	3,706	13		21		49
	岐 阜	5,672	581	1,822	8		13		47
金 沢	岐 阜	10,209	615	2,084	7		14		55
	石 川	28,410	4,597	14,295	47		78	区16	199
	福 井	4,185	365	1,164	5		8		27
	富 山	4,188	234	821	6		7		22
	計	2,801	324	1,124	4		9		18
広 島	島 口	11,174	923	3,109	15		24		67
	山 口	8,474	1,037	2,857	16		13	区8	67
	岡 山	6,109	565	1,559	11		14		37
	鳥 取	7,008	649	1,940	13		10		56
	根 拠	3,507	192	618	3		4		31
高 松	島 根	6,706	246	776	7		8		41
	計	31,804	2,689	7,750	50		49	区8	232
	香 川	1,861	345	1,030	6		5		38
	愛 媛	5,674	544	1,526	8		12		44
	徳 島	4,143	274	838	6		4		38
福 岡	高 知	7,104	312	828	6		9		25
	計	18,782	1,474	4,221	26		30		145
	福 岡	4,834	1,723	4,824	18		22	区14	67
	佐 賀	2,439	263	882	5		7		37
	崎 玉	4,089	539	1,558	8		8		70
熊 本	計	11,362	2,525	7,264	31		37	区14	174
	熊 本	6,907	611	1,855	10		11		62
	大 分	5,802	430	1,240	9		11		36
	鹿 児 島	9,131	690	1,792	11		14		73
	宮 崎	6,684	418	1,181	6		9		28
沖 縄	計	30,537	2,149	6,068	36		45		199
	沖 縄	2,265	399	1,256	6		10		15
全 国 計		377,800	43,077	123,957	519	特区23	662	区125	1,993
									581

(注) 1 面積は、建設省国土地理院調べによる(平成4年10月1日現在)。国税局計、全国計が内訳と不突合であるのは、境界未定分を国税局計、全国計に含めたためである。
 2 世帯数、人口は自治省行政局調べによる(平成5年3月31日現在)。
 3 税務署数は、平成4年7月10日現在による。
 4 市、町、村数は、自治省調べによる(平成4年4月1日現在)。
 5 「市数」及び「町数」欄の「特区」及び「区」の計数は本書には含まれていない。

(2) 国税局の管轄区域

名 称	所 在 地
国 税 庁	東京都千代田区霞が関3丁目1番1号
東京国税局	東京都千代田区大手町1丁目3番2号
関東信越国税局	東京都千代田区九段南1丁目1番15号
大阪国税局	大阪市中央区大手前1丁目5番63号
札幌国税局	札幌市中央区大通西10丁目
仙台国税局	仙台市青葉区本町3丁目3番1号
名古屋国税局	名古屋市中区三の丸3丁目3番2号
金沢国税局	金沢市広坂2丁目2番60号
広島国税局	広島市中区上八丁堀6番30号
高松国税局	高松市天神前2番10号
福岡国税局	福岡市博多区博多駅東2丁目11番1号
熊本国税局	熊本市二の丸1番2号
沖縄国税事務所	那覇市旭町9番地



第Ⅱ編 直接國稅編

- | | | | | | |
|---|---|---|---|---|---|
| 2 | 申 | 告 | 所 | 得 | 稅 |
| 3 | 源 | 泉 | 所 | 得 | 稅 |
| 4 | 法 | | 人 | | 稅 |
| 5 | 相 | | 統 | | 稅 |
| 6 | 贈 | | 與 | | 稅 |
| 7 | 地 | | 價 | | 稅 |
| 8 | 有 | 價 | 証 | 券 | 取 |
| | | | | | 引 |
| | | | | | 稅 |

2 申告所得税

統計表を見る方のために

1 利用上の注意

- (1) この章は、平成4年1月1日から12月31日までの間の所得について、平成5年3月31日までに確定申告、修正申告又は更正決定等により申告納税額が計算された人（申告納税者という。）の課税の事績を、全数調査又は標本調査の方法で調査・集計したものである。したがって、確定申告をしても申告納税額のない者及び給与所得者等で源泉徴収による納税額があっても確定申告等を要しない者は、調査の対象から除かれている。
- (2) 各所得者の区分は次のとおりである。

申告納税者	事業所得者	営業所得者	事業所得のうち、営業から生ずる所得が最も大きい者をいう。
	事業所得だけを有する者及び事業所得の金額が他の所得金額より大きい者	農業所得者	事業所得のうち、農業から生ずる所得が最も大きい者をいう。
		その他事業所得者	事業所得者のうち、営業所得者及び農業所得者以外の者をいう。 (例えば弁護士、医師、芸能人などの自由職業人である。)
	その他所得者		事業所得者以外の者をいう。

- (3) 平成元年分から合計所得階級区分を次のとおり変更している。

50万円以下	} 削除	600万円以下	} 追加
120 "		800 "	

2 申告所得税の税率等（課税所得金額又は課税退職所得金額に対して）（平成4年分）

課税所得金額	税率	控除額
300万円未満の場合	10%	0円
600 "	20	300,000
1,000 "	30	900,000
2,000 "	40	1,900,000
2,000万円以上の場合	50	3,900,000

3 申告所得税の主な諸控除（平成4年分）

(1) 所得控除

イ 基礎控除	350,000円
ロ 配偶者控除	350,000円
ただし、	
老人控除対象配偶者	450,000円
同居特別障害者である控除対象配偶者	650,000円
同居特別障害者である老人控除対象配偶者	750,000円

ハ 配偶者特別控除

(イ) 控除対象配偶者に当たる場合

A 配偶者の合計所得金額が50,000円未満の場合
..... 350,000円

B 配偶者の合計所得金額が50,000円以上の場合
350,000円 - 合計所得金額

{ 50,000円整数倍の金額とし、
50,000円未満の端数は切捨て }

(ロ) 控除対象配偶者に当たらない場合

A 配偶者の合計所得金額が400,000円未満の場合
..... 350,000円

B 配偶者の合計所得金額が400,000円以上の場合
 $350,000円 - \left(\frac{\text{合計所得金額} - 350,000円}{50,000円} \right) \times 50,000円$
 ただし、50,000円未満の端数は切捨て

ニ 扶養控除 …………… 350,000円
 ただし、
 特定扶養親族 …………… 450,000円
 老人扶養親族のうち同居老親等 …………… 550,000円
 老人扶養親族のうち同居老親等以外 …………… 450,000円
 なお、扶養親族が同居特別障害者に該当する場合は
 300,000円を加算した額

ホ 雑損控除 …… 災害等の損失額で合計所得金額の
 10%を超える金額

ヘ 医療費控除 …… 支払った医療費から 100,000円と
 合計所得金額の5%とのいずれか少
 ない方の金額を控除した金額
 (最高 200万円)

ト 生命保険料控除

(イ) 一般の生命保険料

支払保険料の金額に応じて次の区分の金額

A 25,000円以下の場合
 全 額

B 25,000円を超え50,000円以下の場合
 支払保険料×1/2 + 12,500円

C 50,000円を超える場合
 支払保険料×1/4 + 25,000円 (最高5万円)

(ロ) 個人年金保険料

(イ)の計算に同じ

(ハ) (イ)と(ロ)がある場合

(イ)と(ロ)の合計

チ 社会保険料控除 …… 支払った社会保険料の全額

リ 損害保険料控除 …… 支払った損害保険料を次の区分
 により、それぞれ次の金額

(イ) 長期契約のみの場合 (最高15,000円)

10,000円以下は全額、10,000円超は、その超える額の
 1/2と10,000円の合計

(ロ) 短期契約のみの場合 (最高 3,000円)

2,000円以下は全額、2,000円超は、その超える額の
 1/2と2,000円の合計

(ハ) (イ)と(ロ)がある場合

(イ)と(ロ)の合計で最高15,000円

ヌ 小規模企業共済等掛金控除 …… 第1種共済掛金と
 心身障害者扶養共済
 掛金の支払額全額

ル 障害者、寡婦、寡夫、勤労学生控除 …… 270,000円
 ただし、特別障害者及び特別寡婦の場合は… 350,000円

オ 老年者控除 …………… 500,000円

ワ 寄付金控除 …… 寄付金の額 (所得金額の25%を限度)
 のうち、10,000円を超える部分の金額

(2) 税額控除

イ 配当控除 …… 配当所得の10% (課税総所得金額が
 1,000万円を超える場合、その超える金額
 に対応する配当については、5%)。ただ
 し、証券投資信託の収益の分配金及び
 35%の税率による源泉分離課税を選択し
 た配当所得は配当控除の対象とならな
 い。

ロ 外国税額控除 …… 当該税額

ハ 住宅取得等特別控除 …… 次のとおり

A 昭和63年1月1日～平成3年3月31日の間に自己
 の居住の用に供した場合

$\left(\begin{array}{l} \text{住宅の取得等に係る} \\ \text{借入金又は債務の年} \\ \text{末残高の合計額} \end{array} \right) \times 1\% \cdots \rightarrow \left(\begin{array}{l} 100 \text{円未} \\ \text{満の端数} \\ \text{切捨て} \end{array} \right)$
 (最高 2,000万円)

B 平成3年4月1日以後に自己の居住の用に供した
 場合

$\left(\begin{array}{l} \text{住宅の取得等に} \\ \text{係る借入金又は} \\ \text{債務の年末残高} \\ \text{2,000万円以下} \end{array} \right) \times 1\% + \left(\begin{array}{l} \text{住宅の所得等に係る} \\ \text{借入金又は債務の年} \\ \text{末残高 2,000万円超} \\ \text{3,000万円以下の部} \\ \text{分の金額} \end{array} \right) \times 0.5\% \cdots \rightarrow \left(\begin{array}{l} 100 \text{円未} \\ \text{満の端数} \\ \text{切捨て} \end{array} \right)$

$\times 0.5\% \cdots \rightarrow \left(\begin{array}{l} 100 \text{円未} \\ \text{満の端数} \\ \text{切捨て} \end{array} \right)$

2-1 課税状況

(1) 申告及び処理の状況

区分	人員	総所得金額等	申告納税額等	所 得 者		
				営 業 所 得 者		
				人員	総所得金額等	申告納税額
	人	百万円	百万円	人	百万円	百万円
昭和62年分	7,707,308	37,750,908	4,182,659	2,345,565	5,954,120	444,587
63	7,797,019	40,887,818	4,324,788	2,446,848	6,768,971	501,127
平成元	7,965,871	48,993,419	5,363,712	2,423,348	7,428,559	590,729
2	8,547,375	57,550,049	6,602,297	2,504,891	8,074,012	662,281
3	8,562,552	59,114,398	6,575,165	2,521,255	8,256,980	659,764
4	8,577,661	47,718,734	4,089,278	2,464,683	7,894,752	592,320
確定申告	8,574,809	47,697,365	4,085,976	2,464,092	7,892,223	591,948
修正申告	2,877	21,694	3,381	593	2,542	374
決定・増額更正	2	44	9	-	-	-
減額更正	8	△ 91	△ 37	1	△ 0	△ 0
更正請求	19	△ 278	△ 51	1	△ 12	△ 3
異議申立決定等	-	-	-	-	-	-
計	実 8,577,661	47,718,734	4,089,278	実 2,464,683	7,894,752	592,320
法第103条による税額	53,448	-	20,899			
合計	8,631,109	-	4,110,176			
過少申告加算税	内 45	-	2			
無申告加算税	内 2,134	-	71			
重加算税	内 2	-	2			
納税額総計	-	-	4,110,252			

調査対象等：平成4年分の申告所得税の納税者について、平成5年3月31日までの申告又は処理（更正、決定等）による課税実績を示したものである。

(注) 1 「人員」欄の「実」は実人員を示す。

2 加算税の「人員」欄は延人員を掲げ、内書は加算税の全額が異動したものを掲げた。

(2) 既往年分の課税状況

区分	平成3年分			平成2年以前分			計			
	人員	総所得金額等	申告納税額等	人員	総所得金額等	申告納税額等	人員	総所得金額等	申告納税額等	
		百万円	百万円		百万円	百万円		百万円	百万円	
申告又は処理による増減差額	内 240,807 624,853	1,832,985	244,549	内 83,059 352,584	2,036,371	409,163	内 323,866 977,437	3,869,355	653,712	
加算税の増減差額	過少申告加算税	内 195,591	-	11,737	内 180,288	-	14,221	内 375,879	-	25,958
	無申告加算税	内 196,101	-	3,747	内 181,618	-	1,972	内 377,719	-	5,719
	重加算税	内 89,229	-	7,263	内 35,478	-	17,740	内 124,707	-	25,003
	計	内 89,655	-	22,747	内 35,898	-	33,932	内 125,553	-	56,680
	合計	内 11,470 11,535 296,290 297,291	-	22,747	内 22,377 22,628 238,143 240,144	-	33,932	内 33,847 34,163 534,433 537,435	-	710,392
合計	-	-	267,297	-	-	443,095	-	-	710,392	

調査対象等：平成3年分以前の申告所得税の納税者について、平成4年4月1日から平成5年3月31日までの間の申告又は処理（更正、決定等）による課税実績を示したものである。

(注) 「人員」欄はそれぞれ延人員を掲げ、内書は本税又は加算税の全額について異動を生じたものを掲げた。

得 者 別 内 訳								
農 業 所 得 者			そ の 他 事 業 所 得 者			そ の 他 所 得 者		
人 員	総所得金額等	申告納税額	人 員	総所得金額等	申告納税額	人 員	総所得金額等	申告納税額
	百万円	百万円	人	百万円	百万円	人	百万円	百万円
245,395	596,990	29,639	703,342	3,474,883	542,953	4,413,006	27,724,916	3,165,480
238,779	663,397	34,484	703,520	3,644,688	521,479	4,407,872	29,810,762	3,267,699
230,898	674,511	32,743	670,416	3,598,328	484,554	4,641,209	37,292,021	4,255,686
249,502	780,902	42,652	666,032	3,498,261	441,935	5,126,950	45,196,874	5,455,429
235,503	803,237	49,066	683,102	3,494,408	419,212	5,122,692	46,559,773	5,447,123
242,957	767,651	39,529	686,328	3,555,564	426,468	5,183,693	35,500,767	3,030,961
242,889	766,966	39,303	686,128	3,553,078	425,926	5,181,700	35,485,098	3,028,798
68	685	230	205	2,510	544	2,011	15,958	2,233
-	-	-	-	-	-	2	44	9
-	-	△ 4	1	△ 2	△ 0	6	△ 88	△ 33
-	-	△ 0	4	△ 22	△ 2	14	△ 244	△ 46
-	-	-	-	-	-	-	-	-
実 242,957	767,651	39,529	実 686,328	3,555,564	426,468	実 5,183,693	35,500,767	3,030,961

- 用語の説明：1 総所得金額等とは、総所得金額（利子、配当、不動産、事業、給与、譲渡、一時、雑の各所得金額の合計）及び土地等に
係る事業所得等の金額、分離譲渡、株式等に係る譲渡所得等の金額、山林、退職の各所得金額の合計額をいい、損益通算、
純損失及び雑損失の繰越控除後の金額をいう。
- 2 申告納税額とは、総所得金額等から所得控除した後の課税所得金額に、所定の税率を乗じて計算した税額から、税額控除、
源泉徴収税額等を控除した後の納付すべき税額をいう。
- 3 更正請求とは、納税義務者の申告をした課税標準又はこれに対する税額の計算に誤りがあったことにより納付すべき税額
が過大であるとき等、一定の理由に限り、一定期間内に更正（改め直すこと）の請求をすることをいう。
- 4 法第103条による税額とは、確定申告書の提出がないために、予定納税額が、年税額となった所得税額をいう。
- 5 加算税とは、法定期限までに適正な申告がない場合において、その申告を怠った程度に応じて課する税であって一種の行
政罰の性格を有するものをいう。
- (1) 過少申告加算税……期限内の申告が過少であった場合に課されるもの
(2) 無申告加算税……申告が期限後になった場合に課されるもの
(3) 重加算税……所得の計算において事実を隠べい又は仮装していた場合に、過少申告加算税又は無申告加算税に代
えて課されるもの

(3) 免除状況

区 分	人 員	総所得金額等	軽 減 又 は 免 除 税 額
	人	百万円	百万円
租税特別措置法の 規定によるもの	246	118	18
第24条《開墾地等の農業所得の免税》該当			
第25条《肉用牛の売却による農業所得の免税》該当	35,571	36,461	5,027
災害被害者に対する租税の減免、徴収猶予等に関する法律第2条《所得税の軽減 免除》の規定によるもの	4	7	0
合 計	35,821	36,585	5,046

調査対象等：平成4年分の所得税の確定申告により、所得税を軽減又は免除（軽減又は免除により納付税額のなくなった者を含む。）さ
れた者の事績を平成5年3月31日現在で示したものである。

(4) 都道府県別の課税状況(その1)

国税局・ 都道府県	所得種類	所得者							
		営業所得者			農業所得者				
		人員	総所得金額等	申告納税額	人員	総所得金額等	申告納税額		
	人	百万円	百万円	人	百万円	百万円			
東京	東 京 神奈川 千葉 山梨 計	人員	253,523	825,074	68,973	891	2,790	231	
		総所得金額等	120,257	415,269	34,005	2,236	6,932	424	
		申告納税額	88,203	289,006	21,044	11,906	34,730	1,643	
		人員	23,737	74,087	5,265	4,081	10,427	442	
		計	485,720	1,603,436	129,287	19,114	54,879	2,740	
関東信越	埼 玉 茨 城 栃 木 群 馬 長 野 新潟 計	人員	125,389	415,867	30,971	6,265	18,246	955	
		総所得金額等	60,491	206,452	15,508	8,832	24,467	1,077	
		申告納税額	43,023	138,295	9,225	8,646	28,419	1,493	
		人員	43,560	131,618	8,293	5,620	16,503	765	
		計	358,136	1,162,810	82,739	46,961	136,402	6,841	
大阪	大 阪 兵 庫 和 歌 山 崎 滋 賀 計	人員	235,624	713,126	51,407	1,397	4,348	251	
		総所得金額等	59,759	191,467	15,741	1,595	4,886	259	
		申告納税額	104,170	343,715	27,380	2,360	7,092	387	
		人員	23,594	76,308	5,243	1,302	3,857	177	
		計	470,598	1,478,722	111,149	13,616	43,892	2,464	
札幌	北 海 道	人員	75,807	209,273	13,754	21,782	93,992	5,245	
		総所得金額等	宮 城 岩 手 福 島 秋 田 青 森 計	37,966	122,627	8,622	4,996	14,112	490
		申告納税額	21,512	70,892	5,369	4,843	12,569	442	
		人員	39,398	127,339	8,777	8,190	22,333	760	
		計	172,024	541,415	37,893	37,468	105,106	3,816	
名古屋	愛 知 静 岡 三 岐 計	人員	154,500	557,726	48,236	9,588	36,234	2,538	
		総所得金額等	92,887	338,358	28,582	12,298	41,142	2,218	
		申告納税額	37,345	130,154	10,536	2,397	8,242	593	
		人員	57,628	195,756	15,523	2,770	9,681	652	
		計	342,360	1,221,994	102,877	27,053	95,299	6,000	
金沢	石 川 福 井 富 山 計	人員	29,735	101,297	7,836	2,276	6,173	308	
		総所得金額等	22,527	71,677	4,869	2,248	4,417	179	
		申告納税額	26,400	93,704	7,671	3,698	7,532	345	
		人員	78,662	266,678	20,376	8,222	18,122	832	
		計	149,899	465,355	33,353	11,957	31,364	1,500	
広島	広 島 山 口 岡 山 鳥 取 島 根 計	人員	58,259	182,221	13,206	1,743	4,534	241	
		総所得金額等	30,852	100,614	7,895	1,550	3,916	186	
		申告納税額	35,083	103,078	6,732	4,010	10,088	498	
		人員	10,773	31,650	2,089	3,449	9,772	457	
		計	149,899	465,355	33,353	11,957	31,364	1,500	
高松	香 川 愛 媛 徳 島 高 知 計	人員	22,504	65,251	3,953	2,466	6,979	301	
		総所得金額等	29,602	84,162	5,198	5,954	18,384	900	
		申告納税額	15,512	39,548	1,928	4,007	14,492	935	
		人員	16,902	46,055	3,016	5,672	22,089	1,487	
		計	84,520	235,016	14,095	18,099	61,945	3,622	
福岡	福 岡 佐 賀 長 門 計	人員	91,385	262,442	17,845	6,578	21,013	1,036	
		総所得金額等	17,462	58,352	4,388	4,998	15,210	766	
		申告納税額	27,982	84,538	5,906	2,730	8,026	346	
		人員	136,829	405,332	28,138	14,306	44,250	2,148	
		計	28,674	86,452	5,413	10,605	38,334	1,846	
熊本	熊 本 大 分 鹿 児 島 宮 崎 計	人員	19,110	55,904	3,562	2,415	7,182	380	
		総所得金額等	25,278	70,840	4,228	5,145	15,147	848	
		申告納税額	21,060	59,230	3,623	5,403	20,333	1,215	
		人員	94,122	272,426	16,826	23,568	80,996	4,290	
		計	16,006	32,295	1,832	811	1,406	31	
全国計		2,464,683	7,894,752	592,320	242,957	767,651	39,529		

(注) この表は「(1)申告及び処理の状況」を都道府県別に示したものである。

別 内 訳			所得種類			
その他事業所得者			その他所得者			国税局・都道府県
人 員	総所得金額等	申告納税額	人 員	総所得金額等	申告納税額	
人	百万円	百万円	人	百万円	百万円	東 京 東神奈川 山梨計
83,881	550,056	70,790	740,599	7,039,437	763,237	
44,297	243,225	29,703	386,101	3,109,718	287,169	
31,281	155,705	17,790	227,319	1,711,921	153,912	
3,798	19,748	2,423	34,186	210,366	17,506	
163,257	968,734	120,707	1,388,205	12,071,442	1,221,825	
31,529	150,708	15,989	254,851	1,953,651	188,984	関東信越 埼玉城木 茨城野馬 栃木野馬 群馬野馬 長野計
9,249	58,299	8,308	106,924	650,454	52,601	
6,235	37,609	4,831	86,455	510,597	36,640	
6,691	37,191	4,458	81,003	491,258	36,940	
6,252	40,158	4,985	110,228	587,406	36,774	
9,275	44,948	4,907	121,706	601,362	36,901	
69,231	368,913	43,479	761,167	4,794,728	388,840	
63,137	270,997	26,896	306,556	2,484,102	233,847	
12,121	66,436	7,913	101,541	751,183	166,167	
37,481	180,499	21,687	203,443	1,529,972	129,398	
6,922	32,760	3,590	44,877	362,553	28,722	
7,898	35,321	4,256	29,929	194,007	17,698	
5,273	29,553	4,264	50,687	305,167	20,905	
132,832	615,566	68,605	737,033	5,626,983	496,738	
20,041	139,342	19,871	172,956	980,564	69,122	北海道 札幌
8,255	48,659	6,225	97,031	528,542	36,456	仙 台 宮城手島 岩手田森 福秋青山 形計
8,626	41,762	4,768	63,740	269,236	14,674	
7,104	39,806	5,207	97,657	457,030	27,510	
5,414	30,727	4,302	52,137	222,315	11,318	
7,780	41,042	5,743	43,040	202,776	12,768	
5,171	28,949	4,146	56,927	244,069	13,321	
42,350	230,945	30,391	410,532	1,923,969	116,047	
34,615	192,559	23,448	294,030	2,226,298	190,886	
18,204	100,749	12,684	172,214	1,046,311	80,052	
13,896	63,589	8,018	67,012	393,238	28,373	
10,254	50,335	6,132	85,214	535,727	40,057	
76,969	407,232	50,281	618,470	4,201,574	339,369	
5,538	26,820	2,890	51,402	298,953	20,175	金 沢 石川井山 福富計
4,394	19,541	1,833	38,974	215,984	13,788	
5,754	29,233	3,103	54,143	292,538	17,243	
15,686	75,594	7,826	144,519	807,475	51,206	
18,450	93,260	11,254	132,002	778,165	56,401	広 島 広島山取 岡島根計
13,218	54,548	6,127	66,879	317,741	18,185	
12,074	50,910	4,488	84,715	453,054	28,534	
4,254	14,905	1,307	26,385	117,920	6,165	
6,708	25,993	2,641	31,484	136,379	6,825	
54,704	239,616	25,817	341,465	1,803,259	116,109	
7,008	35,767	4,659	46,176	251,325	16,569	高 松 香愛徳高 川媛島知 計
10,276	43,239	4,473	50,115	273,648	18,997	
6,369	22,688	2,078	26,506	154,925	11,376	
5,928	25,022	2,911	24,949	129,179	8,977	
29,581	126,716	14,122	147,746	809,077	55,920	
28,533	138,739	16,027	163,324	972,941	72,225	福 岡 福佐岡 長賀崎計
6,147	26,542	3,020	35,864	166,545	9,675	
12,714	52,352	5,829	51,745	242,312	14,738	
47,394	217,633	24,876	250,933	1,381,798	96,638	
9,041	47,328	6,405	60,622	315,172	21,462	熊 本 熊大分 鹿児島 宮崎計
6,692	33,235	3,906	38,193	198,934	13,001	
9,484	42,154	4,913	47,807	246,646	16,350	
6,292	30,482	3,952	34,287	161,551	10,826	
31,509	153,200	19,176	180,909	922,304	61,638	
2,774	12,074	1,317	29,758	177,595	17,510	沖 縄 沖 縄
686,328	3,555,564	426,468	5,183,693	35,500,767	3,030,961	全 国 計

(4) 都道府県別の課税状況(その2)

国税局・ 都道府県	区 分	合 計					
		人 員	総所得金額等	申告納税額	対前年増減		伸 び 率
					対前年増減	伸 び 率	
		人	百万円	百万円	百万円	%	
東 京	東 京 東 京 東 京 東 京 計	1,078,894	8,417,358	903,231	△ 529,028	△ 36.9	
		552,891	3,775,144	351,301	△ 202,733	△ 36.6	
		358,709	2,191,362	194,390	△ 148,765	△ 43.4	
		65,802	314,627	25,637	△ 21,562	△ 45.7	
		2,056,296	14,698,491	1,474,560	△ 902,076	△ 38.0	
関 東 信 越	関 東 信 越 関 東 信 越 関 東 信 越 関 東 信 越 計	418,034	2,538,471	236,899	△ 143,940	△ 37.8	
		185,496	939,673	77,493	△ 51,710	△ 40.0	
		144,359	714,921	52,188	△ 41,123	△ 44.1	
		136,874	676,571	50,456	△ 46,729	△ 48.1	
		167,608	788,476	52,498	△ 39,831	△ 43.1	
183,124	804,740	52,365	△ 25,681	△ 32.9			
1,235,495	6,462,853	521,899	△ 349,013	△ 40.1			
大 阪	大 阪 大 阪 大 阪 大 阪 計	606,714	3,472,573	312,402	△ 175,387	△ 36.0	
		175,016	1,013,972	90,080	△ 51,544	△ 36.4	
		347,454	2,061,277	178,851	△ 112,066	△ 38.5	
		76,695	475,478	37,733	△ 28,170	△ 42.7	
		67,953	322,865	28,548	△ 16,316	△ 36.4	
80,247	418,998	31,340	△ 25,996	△ 45.3			
1,354,079	7,765,163	678,955	△ 409,477	△ 37.6			
札 幌 北 海 道	札 幌 北 海 道 札 幌 北 海 道 札 幌 北 海 道 札 幌 北 海 道 計	290,586	1,423,171	107,993	△ 66,176	△ 38.0	
		148,248	713,940	51,793	△ 33,116	△ 39.0	
		98,721	394,461	25,253	△ 5,957	△ 19.1	
		152,349	646,509	42,254	△ 23,362	△ 35.6	
		88,195	346,440	21,552	△ 2,809	△ 11.5	
77,850	324,143	23,861	△ 8,742	△ 26.8			
97,011	375,942	23,434	△ 9,103	△ 28.0			
662,374	2,801,435	188,146	△ 83,090	△ 30.6			
名 古 屋	名 古 屋 名 古 屋 名 古 屋 名 古 屋 計	492,733	3,012,818	265,108	△ 172,486	△ 39.4	
		295,603	1,526,560	123,535	△ 90,962	△ 42.4	
		120,650	595,222	47,519	△ 36,386	△ 43.4	
		155,866	791,498	62,364	△ 36,798	△ 37.1	
		1,064,852	5,926,098	498,527	△ 336,631	△ 40.3	
金 沢	金 沢 金 沢 金 沢 金 沢 計	88,951	433,244	31,209	△ 20,740	△ 39.9	
		68,143	311,618	20,669	△ 13,688	△ 39.8	
		89,995	423,006	28,363	△ 18,169	△ 39.0	
		247,089	1,167,868	80,240	△ 52,598	△ 39.6	
		210,454	1,058,181	81,103	△ 40,688	△ 33.4	
112,499	476,819	32,392	△ 12,869	△ 28.4			
135,882	617,130	40,252	△ 25,298	△ 38.6			
44,861	174,246	10,018	△ 5,261	△ 34.4			
54,329	213,219	13,015	△ 4,297	△ 24.8			
558,025	2,539,594	176,779	△ 88,414	△ 33.3			
高 松	高 松 高 松 高 松 高 松 計	78,154	359,321	25,481	△ 21,607	△ 45.9	
		95,947	419,433	29,569	△ 17,536	△ 37.2	
		52,394	231,653	16,317	△ 10,383	△ 38.9	
		53,451	222,345	16,392	△ 6,340	△ 27.9	
		279,946	1,232,752	87,759	△ 55,865	△ 38.9	
福 岡	福 岡 福 岡 福 岡 福 岡 計	289,820	1,395,136	107,133	△ 64,319	△ 37.5	
		64,471	266,649	17,849	△ 7,431	△ 29.4	
		95,171	387,229	26,818	△ 9,826	△ 26.8	
		449,462	2,049,013	151,801	△ 81,575	△ 35.0	
		108,942	487,287	35,126	△ 19,957	△ 36.2	
66,410	295,255	20,849	△ 11,230	△ 35.0			
87,714	374,787	26,339	△ 9,753	△ 27.0			
67,042	271,597	19,617	△ 9,506	△ 32.6			
330,108	1,428,926	101,930	△ 50,447	△ 33.1			
沖 縄	沖 縄 沖 縄	49,349	223,371	20,689	△ 10,523	△ 33.7	
		8,577,661	47,718,734	4,089,278	△ 2,485,887	△ 37.8	

(注) この表は「(1)申告及び処理の状況」を都道府県別に示したものである。

2-2 所得階級別人員

(1) 所得者区分別人員

(単位：人)

区 分	合 計 所 得					譲 渡 所 得		山 林 所 得
	営業所得者	農業所得者	そ の 他 事業所得者	そ の 他 所 得 者	計		うち短期 譲渡所得 があるもの	
70万円以下	94,554	4,944	29,011	83,160	211,669	37,634	11,720	3,960
100 "	129,728	9,527	42,444	119,042	300,741	14,213	2,366	1,133
150 "	277,803	26,203	80,107	360,209	744,322	18,378	2,753	1,382
200 "	326,555	31,008	96,532	481,994	936,089	15,903	2,044	969
250 "	335,144	32,889	96,600	485,728	950,361	12,456	1,432	799
300 "	291,660	30,929	77,758	428,782	829,129	11,041	1,120	467
400 "	416,020	47,054	89,060	675,463	1,227,597	18,065	1,661	709
500 "	243,293	27,486	41,282	504,541	816,602	13,386	1,104	473
600 "	135,308	14,964	21,429	387,149	558,850	11,010	805	319
700 "	75,891	8,163	12,664	292,976	389,694	9,607	586	254
800 "	45,112	4,273	8,886	225,817	284,088	8,033	446	169
1,000 "	46,526	3,599	13,195	312,825	376,145	13,816	614	212
1,200 "	19,114	1,052	10,443	201,164	231,773	10,307	453	160
1,500 "	13,012	492	13,785	220,317	247,606	12,630	481	140
2,000 "	8,232	231	19,159	173,865	201,487	14,850	490	142
3,000 "	4,337	82	16,346	120,877	141,642	17,827	517	117
5,000 "	1,606	45	11,734	66,067	79,452	17,091	405	60
5,000万円超	788	16	5,893	43,717	50,414	24,253	538	39
合 計	2,464,683	242,957	686,328	5,183,693	内 6,681 8,577,661	外 65,826 280,500	29,535	外 115 11,504

調査対象等：平成4年分の申告所得税の納税者について、平成5年3月31日現在の合計所得により階級区分して、その分布を示したものである。

(注) 1 「合計所得」の合計欄の内書は、「変動所得及び臨時所得の平均課税」の適用を受けた者を掲げた。

2 「譲渡所得」及び「山林所得」欄の人員は、「合計所得」欄に掲げた者のうち、譲渡所得又は山林所得を有する者について、その譲渡所得又は山林所得だけについて所得金額を階級区分して再掲した。

なお、外書は、譲渡所得又は山林所得が損失である者を掲げた。

用語の説明：1 合計所得とは、損益通算後純損失又は雑損失の繰越控除前の総所得金額、土地等に係る事業所得等の金額、分離譲渡所得金額、株式等に係る譲渡所得等の金額、退職所得金額及び山林所得金額の合計額をいう。

2 変動所得及び臨時所得の平均課税とは、所得税の納税義務者に変動所得（漁獲から生ずる所得、原稿又は作曲の報酬、著作権の使用料による所得）又は臨時所得（職業野球選手の契約金等で臨時に発生する所得）がある場合の税額計算上の特別な方法である。変動所得の金額は、年により著しく変動しがちであり、臨時所得の金額は数年間分に見合う所得の金額が特定の時期に一括して支払われる性質のものであるので、これらの所得は、毎年ほぼ平均して所得の発生する者と比較すると累進税率の関係から税負担に不均衡が生ずる。この面を調整するため一定の条件に該当する変動所得又は臨時所得を有する納税義務者については、その納税義務者の選択により、特別な税額の計算が認められている。

(2) 所得者区分別人員の累年比較

(単位：人)

区 分	営 業 所 得 者			農 業 所 得 者			そ の 他 事 業 所 得 者		
	平成元年分	2	3	平成元年分	2	3	平成元年分	2	3
70万円以下	104,660	98,849	94,725	6,368	5,682	4,555	33,421	29,918	28,810
100万円 "	139,590	133,768	130,170	11,914	10,310	8,388	51,244	46,321	44,303
150万円 "	295,714	286,129	280,097	28,920	27,734	23,301	90,909	83,667	81,687
200万円 "	355,076	342,762	331,829	32,824	32,663	27,929	103,621	98,410	97,635
250万円 "	352,143	347,454	341,705	33,098	34,659	30,105	96,995	95,192	97,414
300万円 "	293,534	298,294	297,258	29,840	31,601	28,345	69,195	72,536	76,417
400万円 "	380,563	411,313	422,109	41,019	46,855	44,193	65,813	74,817	84,537
500万円 "	205,490	233,156	247,077	21,967	26,823	27,804	29,065	33,805	39,175
600万円 "	110,520	129,483	139,164	11,433	14,652	16,304	15,716	18,295	20,829
700万円 "	62,131	74,354	80,316	5,865	8,076	9,567	10,234	11,361	12,650
800万円 "	37,684	45,631	48,644	3,208	4,342	5,727	7,807	8,346	9,212
1,000万円 "	39,548	47,854	51,369	2,705	3,779	5,537	13,106	13,452	13,790
1,200万円 "	17,676	21,260	22,486	955	1,202	2,025	11,291	11,254	11,055
1,500万円 "	12,528	15,261	15,553	454	651	1,043	14,635	15,041	14,390
2,000万円 "	8,393	10,148	10,207	216	281	455	19,450	19,117	18,588
3,000万円 "	4,876	5,634	5,416	83	129	168	16,881	16,153	15,615
5,000万円 "	2,144	2,388	2,180	23	42	45	13,848	12,163	11,298
5,000万円超	1,078	1,153	950	6	21	12	7,185	6,184	5,697
合 計	2,423,348	2,504,891	2,521,255	230,898	249,502	235,503	670,416	666,032	683,102

区 分	そ の 他 所 得 者			計			譲 渡 所 得		
	平成元年分	2	3	平成元年分	2	3	平成元年分	2	3
70万円以下	109,848	109,252	86,249	254,297	243,701	214,339	50,808	46,851	45,379
100万円 "	129,139	130,614	120,447	331,887	321,013	303,308	20,899	19,660	19,768
150万円 "	361,200	372,544	352,934	776,743	770,074	738,019	29,370	27,391	28,250
200万円 "	455,060	513,885	456,473	946,581	987,720	913,866	27,205	26,062	26,567
250万円 "	433,722	493,396	451,157	915,958	970,701	920,381	22,385	22,699	22,420
300万円 "	374,925	412,822	399,316	767,494	815,253	801,336	20,419	20,685	20,900
400万円 "	583,783	636,849	628,012	1,071,178	1,169,834	1,178,851	34,305	35,165	36,056
500万円 "	434,449	464,942	473,337	690,971	758,726	787,393	27,506	28,042	29,030
600万円 "	323,737	349,872	365,918	461,406	512,302	542,215	23,184	24,132	25,054
700万円 "	241,959	263,376	278,996	320,189	357,167	381,529	20,507	21,248	22,524
800万円 "	182,210	200,338	216,408	230,909	258,657	279,991	18,061	18,334	19,371
1,000万円 "	250,043	280,886	304,380	305,402	345,971	375,076	30,481	32,375	35,365
1,200万円 "	162,793	184,893	202,525	192,715	218,609	238,091	24,066	26,169	28,242
1,500万円 "	172,409	200,626	225,001	200,026	231,579	255,987	29,245	31,303	35,002
2,000万円 "	144,554	169,277	190,695	172,613	198,823	219,945	35,642	38,946	44,118
3,000万円 "	118,448	139,140	154,209	140,288	161,056	175,408	44,934	51,132	57,247
5,000万円 "	83,686	98,950	109,337	99,701	113,543	122,860	46,119	54,278	59,523
5,000万円超	79,244	105,288	107,298	87,513	112,646	113,957	60,638	81,824	82,389
合 計	4,641,209	5,126,950	5,122,692	7,965,871	8,547,375	8,562,552	565,774	606,296	637,205

(注) この表は、「(1)所得者別人員」を累年比較で示したものである。

(3) 青色申告者

(単位：人)

区 分	営業所得者	農業所得者	その他事業所得者	その他所得者	計
70万円以下	27,638	325	3,012	5,534	36,509
100万円 "	52,911	1,189	4,114	11,485	69,699
150万円 "	136,505	4,496	9,002	38,302	188,305
200万円 "	173,546	6,990	10,945	50,774	242,255
250万円 "	183,953	9,178	12,029	59,552	264,712
300万円 "	166,904	10,228	11,649	59,657	248,438
400万円 "	255,708	17,990	19,503	113,412	406,613
500万円 "	161,610	12,539	13,679	102,299	290,127
600万円 "	95,983	7,578	9,513	86,033	199,107
700万円 "	56,971	4,400	6,507	71,284	139,162
800万円 "	35,139	2,359	5,059	58,061	100,618
1,000万円 "	37,518	2,060	8,009	86,786	134,373
1,200万円 "	16,024	607	6,870	55,306	78,807
1,500万円 "	11,029	308	10,039	50,647	72,023
2,000万円 "	7,094	165	15,170	44,175	66,604
3,000万円 "	3,810	45	14,760	35,087	53,702
5,000万円 "	1,395	20	10,980	19,858	32,253
5,000万円 超	662	7	5,519	13,101	19,289
合 計	1,424,400	80,484	176,359	961,353	2,642,596

調査対象等：平成4年分の申告所得税の納税者のうち、青色申告者について、平成5年3月31日現在の合計所得により階級区分して、それぞれの分布状況を示したものである。

用語の説明：青色申告とは、納税義務者が一定の帳簿に正確な記帳をして、これに基づいた正確な申告と完全な納税をすることを目的として設けられている制度である。このため、一般の申告と区分するため青色の用紙で申告することになっているので、青色申告といわれている。青色申告が認められているのは事業所得、不動産所得及び山林所得であり、青色申告をした者には税務計算上種々の特典がある。

(4) 都道府県別の人員 (その1)

区分 国税局・ 都道府県	営			業			所			
	70 万円 以下	100 万円 以下	150 万円 以下	200 万円 以下	250 万円 以下	300 万円 以下	400 万円 以下	500 万円 以下	600 万円 以下	
東京	東京	7,400	12,113	28,352	33,126	33,535	30,547	45,648	26,554	14,301
	神奈川	3,354	5,041	11,481	13,666	14,639	13,748	22,554	14,826	8,552
	千葉	2,658	3,936	8,921	10,772	11,405	10,648	16,523	9,977	5,697
	茨城	767	1,232	2,834	3,391	3,368	2,860	3,915	2,242	1,222
	計	14,179	22,322	51,588	60,955	62,947	57,803	88,640	53,599	29,772
関東	埼玉	3,364	5,389	12,237	15,753	16,873	15,288	23,302	14,240	7,761
	栃木	1,611	2,538	5,685	7,210	7,901	7,464	11,473	6,846	3,734
	群馬	1,317	2,036	4,510	5,485	5,946	5,215	7,923	4,523	2,568
	長野	1,302	2,314	4,860	6,264	6,296	5,671	7,664	4,101	2,162
	新潟	1,311	1,914	4,401	5,263	5,612	5,101	7,614	4,553	2,472
計	10,631	16,650	36,929	45,931	48,712	44,123	65,149	38,287	20,904	
大阪	大阪	9,001	12,880	28,906	35,242	36,836	29,423	36,254	19,462	10,421
	京都	1,983	3,301	7,567	8,749	8,694	7,121	9,348	5,121	2,804
	兵庫	3,877	5,510	12,047	14,111	14,463	12,218	16,724	9,804	5,473
	奈良	741	988	2,425	3,310	3,596	3,130	4,142	2,111	1,230
	和歌山	985	1,476	3,327	3,866	3,823	2,832	3,442	1,836	991
計	17,158	25,043	56,370	67,965	70,514	57,675	74,177	40,822	22,433	
札幌	北海道	4,844	5,410	10,010	11,032	10,428	8,573	11,662	6,470	3,352
仙台	宮城	1,386	2,093	4,035	4,737	4,900	4,515	6,690	3,985	2,246
	岩手	1,113	1,332	2,494	2,711	2,690	2,268	3,334	1,997	1,275
	福岛	1,440	2,137	4,259	4,943	5,055	4,616	6,919	4,266	2,208
	秋田	1,459	1,564	2,773	2,862	2,789	2,525	3,551	2,066	1,192
	青森	1,420	1,581	3,011	3,297	3,109	2,631	3,401	1,915	1,098
計	8,100	10,446	19,761	22,198	22,155	19,608	28,469	16,747	9,428	
名古屋	愛知	3,920	6,834	15,191	18,323	19,350	17,620	27,107	17,538	10,228
	静岡	2,498	3,983	8,789	10,347	11,016	10,218	16,649	10,966	6,717
	三重	1,140	1,704	3,745	4,473	5,000	4,528	6,507	3,972	2,205
	岐阜	1,491	2,625	6,151	7,349	7,668	6,987	10,080	6,076	3,382
	計	9,049	15,146	33,876	40,492	43,034	39,353	60,343	38,552	22,532
金沢	石川	793	1,338	3,115	3,520	3,945	3,577	5,438	3,359	1,817
	福井	658	1,074	2,466	2,850	3,038	2,808	4,183	2,432	1,228
	富山	770	1,218	2,595	3,126	3,267	3,097	4,662	2,910	1,687
	計	2,221	3,630	8,176	9,496	10,250	9,482	14,283	8,701	4,732
	広島	広島	2,918	3,627	6,734	7,441	7,545	6,556	9,522	5,604
山口		1,492	1,804	3,606	3,885	3,761	3,314	5,109	2,992	1,758
岡山		2,042	2,248	4,419	4,780	4,723	3,993	5,581	3,100	1,719
鳥取		542	717	1,427	1,491	1,473	1,236	1,646	927	500
島根		657	843	1,735	1,892	1,928	1,746	2,429	1,449	864
計	7,651	9,239	17,921	19,489	19,430	16,845	24,287	14,072	8,055	
高松	香川	1,127	1,380	2,958	3,130	3,205	2,799	3,609	1,857	1,003
	愛媛	1,581	1,884	3,872	4,422	4,340	3,558	4,583	2,372	1,219
	徳島	1,007	1,163	2,137	2,531	2,404	1,867	2,207	1,046	528
	高知	1,018	1,271	2,474	2,663	2,431	1,991	2,314	1,173	618
	計	4,733	5,698	11,441	12,746	12,380	10,215	12,713	6,448	3,368
福岡	福岡	5,226	6,156	12,312	13,969	13,357	10,302	12,911	7,040	3,867
	佐賀	751	896	1,876	2,241	2,308	2,043	2,948	1,642	937
	長崎	1,438	1,780	3,563	3,966	3,908	3,188	4,235	2,343	1,230
	計	7,415	8,832	17,751	20,176	19,573	15,533	20,094	11,025	6,094
	熊本	熊本	1,117	1,704	3,399	4,040	4,177	3,460	4,598	2,648
大分		887	1,245	2,406	2,762	2,644	2,279	3,021	1,661	964
鹿児島		1,371	1,571	3,226	3,814	3,885	3,062	3,922	1,958	1,026
宮崎		1,069	1,392	2,828	3,233	3,048	2,365	3,267	1,668	895
計		4,444	5,912	11,859	13,849	13,754	11,166	14,808	7,935	4,320
沖縄	沖縄	4,129	1,400	2,121	2,226	1,967	1,284	1,395	635	318
全国計	94,554	129,728	277,803	326,555	335,144	291,660	416,020	243,293	135,308	

(注) この表は、「(1)所得者別人員」を都道府県別に示したものである。

(単位：人)

得 者										区 分 国税局・都道府県																																																																																																																																																																																																																																																																																																																																																																																																																																																																																																																																																													
700万円以下	800万円以下	1,000万円以下	1,200万円以下	1,500万円以下	2,000万円以下	3,000万円以下	5,000万円以下	5,000万円超	合 計																																																																																																																																																																																																																																																																																																																																																																																																																																																																																																																																																														
7,944	4,662	4,746	1,902	1,293	782	375	160	83	253,523	東 京 東 京 神奈川 千葉 梨 山 計																																																																																																																																																																																																																																																																																																																																																																																																																																																																																																																																																													
4,676	2,786	2,635	1,012	672	354	181	56	24	120,257																																																																																																																																																																																																																																																																																																																																																																																																																																																																																																																																																														
2,934	1,689	1,625	634	419	223	100	28	14	88,203																																																																																																																																																																																																																																																																																																																																																																																																																																																																																																																																																														
653	424	417	175	105	73	42	14	3	23,737																																																																																																																																																																																																																																																																																																																																																																																																																																																																																																																																																														
16,207	9,561	9,423	3,723	2,489	1,432	698	258	124	485,720		4,345	2,377	2,321	885	599	375	181	68	31	125,389	関 東 玉 城 茨 木 栃 木 群 馬 野 潟 長 野 新 潟 計	2,098	1,262	1,370	561	354	236	98	35	15	60,491	1,348	765	748	270	169	114	49	22	15	43,023	1,131	644	624	228	154	84	37	16	8	43,560	1,393	780	834	304	185	107	52	17	3	41,916	1,204	788	768	303	224	153	46	13	9	43,757	11,519	6,616	6,665	2,551	1,685	1,069	463	171	81	358,136	5,970	3,565	3,610	1,527	1,068	707	448	197	107	235,624	大 阪 大 阪 京 都 兵 庫 奈 良 和 歌 山 滋 賀 計	1,641	1,009	1,091	474	327	244	149	86	50	59,759	3,248	1,991	2,225	940	655	444	268	103	69	104,170	653	373	399	186	112	92	87	26	13	23,594	565	367	374	186	117	93	56	32	12	24,380	834	498	564	268	172	88	52	22	7	23,071	12,911	7,803	8,263	3,581	2,451	1,668	1,040	466	258	470,598	1,669	884	801	295	185	106	48	25	13	75,807	北 海 道 札 幌	1,291	662	750	292	191	111	50	19	13	37,966	仙 台 宮 城 岩 手 福 島 秋 田 青 山 計	740	484	510	228	168	104	45	11	8	21,512	1,337	749	781	288	195	117	61	20	7	39,398	659	425	415	163	110	68	35	6	6	22,668	640	407	426	179	119	76	30	15	6	23,361	812	441	441	171	122	69	29	8	2	27,119	5,479	3,168	3,323	1,321	905	545	250	79	42	172,024	5,986	3,676	4,149	1,731	1,284	831	464	177	91	154,500	名 古 屋 愛 知 静 岡 三 重 岐 戸 計	3,972	2,378	2,626	1,137	818	469	206	70	28	92,887	1,347	837	841	381	301	200	100	45	19	37,345	1,944	1,241	1,225	580	394	244	132	38	21	57,628	13,249	8,132	8,841	3,829	2,797	1,744	902	330	159	342,360	979	580	611	236	172	135	82	27	11	29,735	金 沢 石 川 福 井 富 山 計	674	381	397	157	74	62	33	8	4	22,527	979	616	683	287	217	155	105	19	7	26,400	2,632	1,577	1,691	680	463	352	220	54	22	78,662	1,848	1,074	1,090	467	320	183	87	21	8	58,259	広 島 山 口 岡 山 鳥 取 島 根 計	1,031	665	691	308	216	130	87	19	4	30,852	899	565	531	221	121	79	50	7	5	35,083	305	189	173	63	37	31	10	5	1	10,773	493	294	305	135	74	43	35	8	2	14,932	4,576	2,787	2,790	1,194	768	466	249	60	20	149,899	567	302	315	109	57	43	25	8	10	22,504	高 松 香 川 愛 媛 徳 島 高 知 計	623	392	365	151	109	71	44	13	3	29,602	273	135	115	52	17	20	5	5	-	15,512	308	203	222	100	49	33	19	10	5	16,902	1,771	1,032	1,017	412	232	167	93	36	18	84,520	2,115	1,254	1,343	608	422	281	145	49	28	91,385	福 岡 福 岡 佐 賀 長 崎 計	555	389	403	173	138	88	56	16	2	17,462	798	456	507	186	148	91	61	19	5	27,982	3,468	2,099	2,253	967	708	460	262	84	35	136,829	770	478	461	175	109	64	30	7	2	28,674	熊 本 熊 本 大 分 鹿 児 島 宮 崎 計	435	279	278	116	63	37	21	8	4	19,110	554	331	300	105	68	49	23	10	3	25,278	486	262	303	108	62	49	17	7	1	21,060	2,245	1,350	1,342	504	302	199	91	32	10	94,122	165	103	117	57	27	24	21	11	6	16,006	沖 縄 沖 縄	75,891	45,112	46,526	19,114	13,012	8,232	4,337	1,606	788	2,464,683
4,345	2,377	2,321	885	599	375	181	68	31	125,389	関 東 玉 城 茨 木 栃 木 群 馬 野 潟 長 野 新 潟 計																																																																																																																																																																																																																																																																																																																																																																																																																																																																																																																																																													
2,098	1,262	1,370	561	354	236	98	35	15	60,491																																																																																																																																																																																																																																																																																																																																																																																																																																																																																																																																																														
1,348	765	748	270	169	114	49	22	15	43,023																																																																																																																																																																																																																																																																																																																																																																																																																																																																																																																																																														
1,131	644	624	228	154	84	37	16	8	43,560																																																																																																																																																																																																																																																																																																																																																																																																																																																																																																																																																														
1,393	780	834	304	185	107	52	17	3	41,916																																																																																																																																																																																																																																																																																																																																																																																																																																																																																																																																																														
1,204	788	768	303	224	153	46	13	9	43,757																																																																																																																																																																																																																																																																																																																																																																																																																																																																																																																																																														
11,519	6,616	6,665	2,551	1,685	1,069	463	171	81	358,136	5,970	3,565	3,610	1,527	1,068	707	448	197	107	235,624	大 阪 大 阪 京 都 兵 庫 奈 良 和 歌 山 滋 賀 計	1,641	1,009	1,091	474	327	244	149	86	50	59,759	3,248	1,991	2,225	940	655	444	268	103	69	104,170	653	373	399	186	112	92	87	26	13	23,594	565	367	374	186	117	93	56	32	12	24,380	834	498	564	268	172	88	52	22	7	23,071	12,911	7,803	8,263	3,581	2,451	1,668	1,040	466	258	470,598	1,669	884	801	295	185	106	48	25	13	75,807	北 海 道 札 幌	1,291	662	750	292	191	111	50	19	13	37,966	仙 台 宮 城 岩 手 福 島 秋 田 青 山 計	740	484	510	228	168	104	45	11	8	21,512	1,337	749	781	288	195	117	61	20	7	39,398	659	425	415	163	110	68	35	6	6	22,668	640	407	426	179	119	76	30	15	6	23,361	812	441	441	171	122	69	29	8	2	27,119	5,479	3,168	3,323	1,321	905	545	250	79	42	172,024	5,986	3,676	4,149	1,731	1,284	831	464	177	91	154,500	名 古 屋 愛 知 静 岡 三 重 岐 戸 計	3,972	2,378	2,626	1,137	818	469	206	70	28	92,887	1,347	837	841	381	301	200	100	45	19	37,345	1,944	1,241	1,225	580	394	244	132	38	21	57,628	13,249	8,132	8,841	3,829	2,797	1,744	902	330	159	342,360	979	580	611	236	172	135	82	27	11	29,735	金 沢 石 川 福 井 富 山 計	674	381	397	157	74	62	33	8	4	22,527	979	616	683	287	217	155	105	19	7	26,400	2,632	1,577	1,691	680	463	352	220	54	22	78,662	1,848	1,074	1,090	467	320	183	87	21	8	58,259	広 島 山 口 岡 山 鳥 取 島 根 計	1,031	665	691	308	216	130	87	19	4	30,852	899	565	531	221	121	79	50	7	5	35,083	305	189	173	63	37	31	10	5	1	10,773	493	294	305	135	74	43	35	8	2	14,932	4,576	2,787	2,790	1,194	768	466	249	60	20	149,899	567	302	315	109	57	43	25	8	10	22,504	高 松 香 川 愛 媛 徳 島 高 知 計	623	392	365	151	109	71	44	13	3	29,602	273	135	115	52	17	20	5	5	-	15,512	308	203	222	100	49	33	19	10	5	16,902	1,771	1,032	1,017	412	232	167	93	36	18	84,520	2,115	1,254	1,343	608	422	281	145	49	28	91,385	福 岡 福 岡 佐 賀 長 崎 計	555	389	403	173	138	88	56	16	2	17,462	798	456	507	186	148	91	61	19	5	27,982	3,468	2,099	2,253	967	708	460	262	84	35	136,829	770	478	461	175	109	64	30	7	2	28,674	熊 本 熊 本 大 分 鹿 児 島 宮 崎 計	435	279	278	116	63	37	21	8	4	19,110	554	331	300	105	68	49	23	10	3	25,278	486	262	303	108	62	49	17	7	1	21,060	2,245	1,350	1,342	504	302	199	91	32	10	94,122	165	103	117	57	27	24	21	11	6	16,006	沖 縄 沖 縄	75,891	45,112	46,526	19,114	13,012	8,232	4,337	1,606	788	2,464,683	全 国 計																																																																							
5,970	3,565	3,610	1,527	1,068	707	448	197	107	235,624	大 阪 大 阪 京 都 兵 庫 奈 良 和 歌 山 滋 賀 計																																																																																																																																																																																																																																																																																																																																																																																																																																																																																																																																																													
1,641	1,009	1,091	474	327	244	149	86	50	59,759																																																																																																																																																																																																																																																																																																																																																																																																																																																																																																																																																														
3,248	1,991	2,225	940	655	444	268	103	69	104,170																																																																																																																																																																																																																																																																																																																																																																																																																																																																																																																																																														
653	373	399	186	112	92	87	26	13	23,594																																																																																																																																																																																																																																																																																																																																																																																																																																																																																																																																																														
565	367	374	186	117	93	56	32	12	24,380																																																																																																																																																																																																																																																																																																																																																																																																																																																																																																																																																														
834	498	564	268	172	88	52	22	7	23,071																																																																																																																																																																																																																																																																																																																																																																																																																																																																																																																																																														
12,911	7,803	8,263	3,581	2,451	1,668	1,040	466	258	470,598	1,669	884	801	295	185	106	48	25	13	75,807	北 海 道 札 幌	1,291	662	750	292	191	111	50	19	13	37,966	仙 台 宮 城 岩 手 福 島 秋 田 青 山 計	740	484	510	228	168	104	45	11	8	21,512	1,337	749	781	288	195	117	61	20	7	39,398	659	425	415	163	110	68	35	6	6	22,668	640	407	426	179	119	76	30	15	6	23,361	812	441	441	171	122	69	29	8	2	27,119	5,479	3,168	3,323	1,321	905	545	250	79	42	172,024	5,986	3,676	4,149	1,731	1,284	831	464	177	91	154,500	名 古 屋 愛 知 静 岡 三 重 岐 戸 計	3,972	2,378	2,626	1,137	818	469	206	70	28	92,887	1,347	837	841	381	301	200	100	45	19	37,345	1,944	1,241	1,225	580	394	244	132	38	21	57,628	13,249	8,132	8,841	3,829	2,797	1,744	902	330	159	342,360	979	580	611	236	172	135	82	27	11	29,735	金 沢 石 川 福 井 富 山 計	674	381	397	157	74	62	33	8	4	22,527	979	616	683	287	217	155	105	19	7	26,400	2,632	1,577	1,691	680	463	352	220	54	22	78,662	1,848	1,074	1,090	467	320	183	87	21	8	58,259	広 島 山 口 岡 山 鳥 取 島 根 計	1,031	665	691	308	216	130	87	19	4	30,852	899	565	531	221	121	79	50	7	5	35,083	305	189	173	63	37	31	10	5	1	10,773	493	294	305	135	74	43	35	8	2	14,932	4,576	2,787	2,790	1,194	768	466	249	60	20	149,899	567	302	315	109	57	43	25	8	10	22,504	高 松 香 川 愛 媛 徳 島 高 知 計	623	392	365	151	109	71	44	13	3	29,602	273	135	115	52	17	20	5	5	-	15,512	308	203	222	100	49	33	19	10	5	16,902	1,771	1,032	1,017	412	232	167	93	36	18	84,520	2,115	1,254	1,343	608	422	281	145	49	28	91,385	福 岡 福 岡 佐 賀 長 崎 計	555	389	403	173	138	88	56	16	2	17,462	798	456	507	186	148	91	61	19	5	27,982	3,468	2,099	2,253	967	708	460	262	84	35	136,829	770	478	461	175	109	64	30	7	2	28,674	熊 本 熊 本 大 分 鹿 児 島 宮 崎 計	435	279	278	116	63	37	21	8	4	19,110	554	331	300	105	68	49	23	10	3	25,278	486	262	303	108	62	49	17	7	1	21,060	2,245	1,350	1,342	504	302	199	91	32	10	94,122	165	103	117	57	27	24	21	11	6	16,006	沖 縄 沖 縄	75,891	45,112	46,526	19,114	13,012	8,232	4,337	1,606	788	2,464,683	全 国 計																																																																																																																																														
1,669	884	801	295	185	106	48	25	13	75,807	北 海 道 札 幌																																																																																																																																																																																																																																																																																																																																																																																																																																																																																																																																																													
1,291	662	750	292	191	111	50	19	13	37,966	仙 台 宮 城 岩 手 福 島 秋 田 青 山 計																																																																																																																																																																																																																																																																																																																																																																																																																																																																																																																																																													
740	484	510	228	168	104	45	11	8	21,512																																																																																																																																																																																																																																																																																																																																																																																																																																																																																																																																																														
1,337	749	781	288	195	117	61	20	7	39,398																																																																																																																																																																																																																																																																																																																																																																																																																																																																																																																																																														
659	425	415	163	110	68	35	6	6	22,668																																																																																																																																																																																																																																																																																																																																																																																																																																																																																																																																																														
640	407	426	179	119	76	30	15	6	23,361																																																																																																																																																																																																																																																																																																																																																																																																																																																																																																																																																														
812	441	441	171	122	69	29	8	2	27,119																																																																																																																																																																																																																																																																																																																																																																																																																																																																																																																																																														
5,479	3,168	3,323	1,321	905	545	250	79	42	172,024	5,986	3,676	4,149	1,731	1,284	831	464	177	91	154,500	名 古 屋 愛 知 静 岡 三 重 岐 戸 計	3,972	2,378	2,626	1,137	818	469	206	70	28	92,887	1,347	837	841	381	301	200	100	45	19	37,345	1,944	1,241	1,225	580	394	244	132	38	21	57,628	13,249	8,132	8,841	3,829	2,797	1,744	902	330	159	342,360	979	580	611	236	172	135	82	27	11	29,735	金 沢 石 川 福 井 富 山 計	674	381	397	157	74	62	33	8	4	22,527	979	616	683	287	217	155	105	19	7	26,400	2,632	1,577	1,691	680	463	352	220	54	22	78,662	1,848	1,074	1,090	467	320	183	87	21	8	58,259	広 島 山 口 岡 山 鳥 取 島 根 計	1,031	665	691	308	216	130	87	19	4	30,852	899	565	531	221	121	79	50	7	5	35,083	305	189	173	63	37	31	10	5	1	10,773	493	294	305	135	74	43	35	8	2	14,932	4,576	2,787	2,790	1,194	768	466	249	60	20	149,899	567	302	315	109	57	43	25	8	10	22,504	高 松 香 川 愛 媛 徳 島 高 知 計	623	392	365	151	109	71	44	13	3	29,602	273	135	115	52	17	20	5	5	-	15,512	308	203	222	100	49	33	19	10	5	16,902	1,771	1,032	1,017	412	232	167	93	36	18	84,520	2,115	1,254	1,343	608	422	281	145	49	28	91,385	福 岡 福 岡 佐 賀 長 崎 計	555	389	403	173	138	88	56	16	2	17,462	798	456	507	186	148	91	61	19	5	27,982	3,468	2,099	2,253	967	708	460	262	84	35	136,829	770	478	461	175	109	64	30	7	2	28,674	熊 本 熊 本 大 分 鹿 児 島 宮 崎 計	435	279	278	116	63	37	21	8	4	19,110	554	331	300	105	68	49	23	10	3	25,278	486	262	303	108	62	49	17	7	1	21,060	2,245	1,350	1,342	504	302	199	91	32	10	94,122	165	103	117	57	27	24	21	11	6	16,006	沖 縄 沖 縄	75,891	45,112	46,526	19,114	13,012	8,232	4,337	1,606	788	2,464,683	全 国 計																																																																																																																																																																																																																																
5,986	3,676	4,149	1,731	1,284	831	464	177	91	154,500	名 古 屋 愛 知 静 岡 三 重 岐 戸 計																																																																																																																																																																																																																																																																																																																																																																																																																																																																																																																																																													
3,972	2,378	2,626	1,137	818	469	206	70	28	92,887																																																																																																																																																																																																																																																																																																																																																																																																																																																																																																																																																														
1,347	837	841	381	301	200	100	45	19	37,345																																																																																																																																																																																																																																																																																																																																																																																																																																																																																																																																																														
1,944	1,241	1,225	580	394	244	132	38	21	57,628																																																																																																																																																																																																																																																																																																																																																																																																																																																																																																																																																														
13,249	8,132	8,841	3,829	2,797	1,744	902	330	159	342,360		979	580	611	236	172	135	82	27	11	29,735	金 沢 石 川 福 井 富 山 計	674	381	397	157	74	62	33	8	4	22,527	979	616	683	287	217	155	105	19	7	26,400	2,632	1,577	1,691	680	463	352	220	54	22	78,662	1,848	1,074	1,090	467	320	183	87	21	8	58,259	広 島 山 口 岡 山 鳥 取 島 根 計	1,031	665	691	308	216	130	87	19	4	30,852	899	565	531	221	121	79	50	7	5	35,083	305	189	173	63	37	31	10	5	1	10,773	493	294	305	135	74	43	35	8	2	14,932	4,576	2,787	2,790	1,194	768	466	249	60	20	149,899	567	302	315	109	57	43	25	8	10	22,504	高 松 香 川 愛 媛 徳 島 高 知 計	623	392	365	151	109	71	44	13	3	29,602	273	135	115	52	17	20	5	5	-	15,512	308	203	222	100	49	33	19	10	5	16,902	1,771	1,032	1,017	412	232	167	93	36	18	84,520	2,115	1,254	1,343	608	422	281	145	49	28	91,385	福 岡 福 岡 佐 賀 長 崎 計	555	389	403	173	138	88	56	16	2	17,462	798	456	507	186	148	91	61	19	5	27,982	3,468	2,099	2,253	967	708	460	262	84	35	136,829	770	478	461	175	109	64	30	7	2	28,674	熊 本 熊 本 大 分 鹿 児 島 宮 崎 計	435	279	278	116	63	37	21	8	4	19,110	554	331	300	105	68	49	23	10	3	25,278	486	262	303	108	62	49	17	7	1	21,060	2,245	1,350	1,342	504	302	199	91	32	10	94,122	165	103	117	57	27	24	21	11	6	16,006	沖 縄 沖 縄	75,891	45,112	46,526	19,114	13,012	8,232	4,337	1,606	788	2,464,683	全 国 計																																																																																																																																																																																																																																																																																		
979	580	611	236	172	135	82	27	11	29,735	金 沢 石 川 福 井 富 山 計																																																																																																																																																																																																																																																																																																																																																																																																																																																																																																																																																													
674	381	397	157	74	62	33	8	4	22,527																																																																																																																																																																																																																																																																																																																																																																																																																																																																																																																																																														
979	616	683	287	217	155	105	19	7	26,400																																																																																																																																																																																																																																																																																																																																																																																																																																																																																																																																																														
2,632	1,577	1,691	680	463	352	220	54	22	78,662	1,848	1,074	1,090	467	320	183	87	21	8	58,259	広 島 山 口 岡 山 鳥 取 島 根 計	1,031	665	691	308	216	130	87	19	4	30,852	899	565	531	221	121	79	50	7	5	35,083	305	189	173	63	37	31	10	5	1	10,773	493	294	305	135	74	43	35	8	2	14,932	4,576		2,787	2,790	1,194	768	466	249	60	20	149,899	567	302	315	109	57	43	25	8	10	22,504	高 松 香 川 愛 媛 徳 島 高 知 計	623	392	365	151	109	71	44	13	3	29,602	273	135	115	52	17	20	5	5	-	15,512	308	203	222	100	49	33	19	10	5	16,902	1,771	1,032	1,017	412	232	167	93	36	18	84,520		2,115	1,254	1,343	608	422	281	145	49	28	91,385	福 岡 福 岡 佐 賀 長 崎 計	555	389	403	173	138	88	56	16	2	17,462	798	456	507	186	148	91	61	19	5	27,982	3,468	2,099	2,253	967	708	460	262	84	35	136,829	770	478	461	175	109	64	30	7	2	28,674	熊 本 熊 本 大 分 鹿 児 島 宮 崎 計	435	279	278	116	63	37	21	8	4	19,110	554	331	300	105	68	49	23	10	3	25,278	486	262	303	108	62	49	17	7	1	21,060	2,245	1,350	1,342	504	302	199	91	32	10		94,122	165	103	117	57	27	24	21	11	6	16,006	沖 縄 沖 縄	75,891	45,112	46,526	19,114	13,012	8,232	4,337	1,606	788	2,464,683	全 国 計																																																																																																																																																																																																																																																																																																																									
1,848	1,074	1,090	467	320	183	87	21	8	58,259	広 島 山 口 岡 山 鳥 取 島 根 計																																																																																																																																																																																																																																																																																																																																																																																																																																																																																																																																																													
1,031	665	691	308	216	130	87	19	4	30,852																																																																																																																																																																																																																																																																																																																																																																																																																																																																																																																																																														
899	565	531	221	121	79	50	7	5	35,083																																																																																																																																																																																																																																																																																																																																																																																																																																																																																																																																																														
305	189	173	63	37	31	10	5	1	10,773																																																																																																																																																																																																																																																																																																																																																																																																																																																																																																																																																														
493	294	305	135	74	43	35	8	2	14,932																																																																																																																																																																																																																																																																																																																																																																																																																																																																																																																																																														
4,576	2,787	2,790	1,194	768	466	249	60	20	149,899	567	302	315	109	57	43	25	8	10	22,504	高 松 香 川 愛 媛 徳 島 高 知 計	623	392	365	151	109	71	44	13	3	29,602	273	135	115	52	17	20	5	5	-	15,512	308	203	222	100	49	33	19	10	5	16,902	1,771	1,032	1,017	412	232	167	93	36	18	84,520	2,115	1,254	1,343	608	422	281	145	49	28	91,385	福 岡 福 岡 佐 賀 長 崎 計	555	389	403	173	138	88	56	16	2	17,462	798	456	507	186	148	91	61	19	5	27,982	3,468	2,099	2,253	967	708	460	262	84	35	136,829	770	478	461	175	109	64	30	7	2	28,674	熊 本 熊 本 大 分 鹿 児 島 宮 崎 計	435	279	278	116	63	37	21	8	4	19,110	554	331	300	105	68	49	23	10	3	25,278	486	262	303	108	62	49	17	7	1	21,060	2,245	1,350	1,342	504	302	199	91	32	10	94,122	165	103	117	57	27	24	21	11	6	16,006	沖 縄 沖 縄	75,891	45,112	46,526	19,114	13,012	8,232	4,337	1,606	788	2,464,683	全 国 計																																																																																																																																																																																																																																																																																																																																																																																									
567	302	315	109	57	43	25	8	10	22,504	高 松 香 川 愛 媛 徳 島 高 知 計																																																																																																																																																																																																																																																																																																																																																																																																																																																																																																																																																													
623	392	365	151	109	71	44	13	3	29,602																																																																																																																																																																																																																																																																																																																																																																																																																																																																																																																																																														
273	135	115	52	17	20	5	5	-	15,512																																																																																																																																																																																																																																																																																																																																																																																																																																																																																																																																																														
308	203	222	100	49	33	19	10	5	16,902																																																																																																																																																																																																																																																																																																																																																																																																																																																																																																																																																														
1,771	1,032	1,017	412	232	167	93	36	18	84,520		2,115	1,254	1,343	608	422	281	145	49	28	91,385	福 岡 福 岡 佐 賀 長 崎 計	555	389	403	173	138	88	56	16	2	17,462	798	456	507	186	148	91	61	19	5	27,982	3,468	2,099	2,253	967	708	460	262	84	35	136,829	770	478	461	175	109	64	30	7	2	28,674	熊 本 熊 本 大 分 鹿 児 島 宮 崎 計	435	279	278	116	63	37	21	8	4	19,110	554	331	300	105	68	49	23	10	3	25,278	486	262	303	108	62	49	17	7	1	21,060	2,245	1,350	1,342	504	302	199	91	32	10	94,122	165	103	117	57	27	24	21	11	6	16,006	沖 縄 沖 縄	75,891	45,112	46,526	19,114	13,012	8,232	4,337	1,606	788	2,464,683	全 国 計																																																																																																																																																																																																																																																																																																																																																																																																																																											
2,115	1,254	1,343	608	422	281	145	49	28	91,385	福 岡 福 岡 佐 賀 長 崎 計																																																																																																																																																																																																																																																																																																																																																																																																																																																																																																																																																													
555	389	403	173	138	88	56	16	2	17,462																																																																																																																																																																																																																																																																																																																																																																																																																																																																																																																																																														
798	456	507	186	148	91	61	19	5	27,982																																																																																																																																																																																																																																																																																																																																																																																																																																																																																																																																																														
3,468	2,099	2,253	967	708	460	262	84	35	136,829		770	478	461	175	109	64	30	7	2	28,674	熊 本 熊 本 大 分 鹿 児 島 宮 崎 計	435	279	278	116	63	37	21	8	4	19,110	554	331	300	105	68	49	23	10	3	25,278	486	262	303	108	62	49	17	7	1	21,060	2,245	1,350	1,342	504	302	199	91	32	10	94,122		165	103	117	57	27	24	21	11	6	16,006	沖 縄 沖 縄	75,891	45,112	46,526	19,114	13,012	8,232	4,337	1,606	788	2,464,683	全 国 計																																																																																																																																																																																																																																																																																																																																																																																																																																																																																			
770	478	461	175	109	64	30	7	2	28,674	熊 本 熊 本 大 分 鹿 児 島 宮 崎 計																																																																																																																																																																																																																																																																																																																																																																																																																																																																																																																																																													
435	279	278	116	63	37	21	8	4	19,110																																																																																																																																																																																																																																																																																																																																																																																																																																																																																																																																																														
554	331	300	105	68	49	23	10	3	25,278																																																																																																																																																																																																																																																																																																																																																																																																																																																																																																																																																														
486	262	303	108	62	49	17	7	1	21,060																																																																																																																																																																																																																																																																																																																																																																																																																																																																																																																																																														
2,245	1,350	1,342	504	302	199	91	32	10	94,122		165	103	117	57	27	24	21	11	6	16,006	沖 縄 沖 縄	75,891	45,112	46,526	19,114	13,012	8,232	4,337	1,606	788	2,464,683	全 国 計																																																																																																																																																																																																																																																																																																																																																																																																																																																																																																																																							
165	103	117	57	27	24	21	11	6	16,006	沖 縄 沖 縄																																																																																																																																																																																																																																																																																																																																																																																																																																																																																																																																																													
75,891	45,112	46,526	19,114	13,012	8,232	4,337	1,606	788	2,464,683	全 国 計																																																																																																																																																																																																																																																																																																																																																																																																																																																																																																																																																													

(4) 都道府県別の人員(その2)

区分 国税局・ 都道府県	業 所									
	70 万円 以下	100 万円 以下	150 万円 以下	200 万円 以下	250 万円 以下	300 万円 以下	400 万円 以下	500 万円 以下	600 万円 以下	
東 京	東 京	27	54	121	153	140	91	113	67	31
	神 奈 川	35	89	255	328	302	277	435	236	127
	千 葉	257	495	1,437	1,667	1,779	1,585	2,233	1,281	589
	梨 枝 山 計	66	186	717	669	764	548	688	276	105
	計	385	824	2,530	2,817	2,985	2,501	3,469	1,860	852
関 東	玉 城	171	300	762	890	921	847	1,129	591	315
	茨 木	180	432	1,079	1,349	1,386	1,256	1,698	844	323
	栃 馬	148	317	887	1,019	1,065	1,045	1,692	1,085	662
	群 野	107	213	616	790	840	749	1,150	596	298
	長 野	277	534	1,464	1,396	1,331	1,039	1,516	793	419
信 越	243	510	1,279	1,252	1,197	1,087	1,510	702	285	
計	1,126	2,306	6,087	6,696	6,740	6,023	8,695	4,611	2,302	
大 阪	大 阪	20	29	167	205	224	187	280	159	47
	京 都	36	84	179	196	224	196	303	184	83
	兵 庫	56	107	281	329	332	295	437	246	137
	和 歌 山	19	42	132	186	231	191	246	126	69
	滋 賀	48	186	507	655	759	690	1,074	663	458
計	116	89	162	144	142	122	201	92	64	
計	295	537	1,428	1,715	1,912	1,681	2,541	1,470	858	
札 幌	北 海 道	51	150	743	1,390	1,949	2,375	4,835	3,750	2,666
仙 台	宮 城	105	212	549	662	771	754	1,063	508	217
	岩 手	107	268	626	789	767	738	992	389	136
	福 島	152	385	990	1,175	1,249	1,298	1,687	793	287
	秋 田	52	206	676	974	1,261	1,322	1,980	835	283
	青 森	45	138	376	538	605	559	787	342	162
計	110	317	830	1,193	1,321	1,297	1,733	673	198	
計	571	1,526	4,047	5,331	5,974	5,968	8,182	3,540	1,283	
名 古 屋	愛 知	122	230	774	964	1,117	1,083	1,819	1,331	862
	静 岡	155	342	1,124	1,390	1,581	1,557	2,485	1,739	952
	三 岐	76	109	258	280	333	266	413	248	125
	重 慶	81	86	248	311	355	300	542	317	209
	計	434	767	2,404	2,945	3,386	3,206	5,259	3,635	2,148
金 沢	石 川	82	190	370	305	316	242	333	203	121
	福 井	182	294	628	346	249	153	214	106	39
	富 山	309	498	1,029	545	382	253	326	157	89
	計	573	982	2,027	1,196	947	648	873	466	249
	広 島	広 島	74	126	268	298	270	190	268	139
山 口		82	104	236	277	222	179	199	128	66
岡 山		180	252	722	713	562	437	577	275	145
鳥 取		62	134	451	492	543	471	646	350	165
島 根		55	74	170	201	195	161	181	89	46
計	453	690	1,847	1,981	1,792	1,438	1,871	981	472	
高 松	香 川	63	107	275	361	419	384	450	210	96
	愛 媛	85	168	620	853	875	804	1,187	622	326
	徳 島	55	93	365	530	515	475	744	428	248
	高 知	56	113	417	550	637	614	1,050	781	551
	計	259	481	1,677	2,294	2,446	2,277	3,431	2,041	1,221
福 岡	福 岡	119	245	584	806	845	844	1,398	827	468
	佐 賀	106	203	543	641	633	635	1,028	608	328
	長 崎	61	97	257	394	396	381	582	310	134
	計	286	545	1,384	1,841	1,874	1,860	3,008	1,745	930
	熊 本	熊 本	93	159	659	978	1,131	1,358	2,392	1,771
大 分		64	118	311	377	335	265	423	201	126
鹿 児 島		157	233	580	817	734	632	891	548	281
宮 崎		81	97	330	487	571	633	1,119	847	539
計		395	607	1,860	2,659	2,771	2,888	4,825	3,367	1,976
沖 縄	沖 縄	116	112	169	143	113	64	65	20	7
全 国	計	4,944	9,527	26,203	31,008	32,889	30,929	47,054	27,486	14,964

(単位：人)

得 著										区 分 国税局・ 都道府県																																																																																																																																																																																																																																																																																																																																																																																																																																																																																																																																																													
700万円 以下	800万円 以下	1,000万円 以下	1,200万円 以下	1,500万円 以下	2,000万円 以下	3,000万円 以下	5,000万円 以下	5,000万円 超	合 計																																																																																																																																																																																																																																																																																																																																																																																																																																																																																																																																																														
32	16	23	7	4	10	2	—	—	891	東 京 神奈川 千葉 山梨 計																																																																																																																																																																																																																																																																																																																																																																																																																																																																																																																																																													
62	31	32	11	9	5	2	—	—	2,236																																																																																																																																																																																																																																																																																																																																																																																																																																																																																																																																																														
303	146	90	23	14	4	3	—	—	11,906																																																																																																																																																																																																																																																																																																																																																																																																																																																																																																																																																														
36	14	11	—	1	—	—	—	—	4,081																																																																																																																																																																																																																																																																																																																																																																																																																																																																																																																																																														
433	207	156	41	28	19	7	—	—	19,114		143	84	64	28	12	6	1	1	—	6,265	関 東 埼玉 栃木 群馬 長野 新潟 計	150	68	41	14	8	3	—	—	1	8,832	376	160	132	38	10	6	2	2	—	8,646	147	59	32	12	5	6	—	—	—	5,620	213	124	67	23	10	4	—	2	—	9,212	123	63	55	19	17	8	13	16	7	8,386	1,152	558	391	134	62	33	16	21	8	46,961	32	13	10	8	3	12	—	1	—	1,397	大 阪 京都 兵庫 奈良 和歌山 滋賀 計	49	27	21	8	3	2	—	—	—	1,595	54	34	33	12	4	2	1	—	—	2,360	33	14	10	2	—	—	—	—	1	1,302	312	163	150	53	20	8	—	—	—	5,746	33	24	14	3	6	3	—	1	—	1,216	513	275	238	86	36	27	1	2	1	13,616	1,605	974	878	246	94	37	24	9	6	21,782	北海道 札幌	83	34	31	5	—	—	2	—	—	4,996	仙 台 宮城 岩手 福島 秋田 青森 山形 計	43	30	14	1	2	—	1	—	—	4,843	116	32	20	6	—	—	—	—	—	8,190	143	88	108	33	7	2	2	4	—	7,976	66	22	21	5	2	1	—	—	—	3,669	78	23	15	4	1	1	—	—	—	7,794	529	229	209	54	12	4	5	4	—	37,468	524	297	262	94	66	34	7	2	—	9,588	名 古 屋 愛知 静岡 三重 岐阜 計	493	221	182	43	18	13	2	1	—	12,298	89	56	69	38	25	8	3	1	—	2,397	127	76	77	22	9	8	1	—	1	2,770	1,233	650	590	197	118	63	13	4	1	27,053	51	31	22	6	3	1	—	—	—	2,276	金 沢 石川 福井 富山 計	14	11	8	3	1	—	—	—	—	2,248	46	28	23	5	7	1	—	—	—	3,698	111	70	53	14	11	2	—	—	—	8,222	31	14	11	—	2	—	—	2	—	1,743	広 島 山口 岡山 広島 取根 計	33	11	12	—	—	—	1	—	—	1,550	69	30	29	11	5	2	1	—	—	4,010	74	35	18	6	—	1	1	—	—	3,449	17	9	6	—	—	—	1	—	—	1,205	224	99	76	17	7	3	4	2	—	11,957	60	23	12	3	2	—	—	1	—	2,466	高 松 香川 愛媛 徳島 高知 計	213	94	74	23	8	2	—	—	—	5,954	192	110	132	74	36	7	3	—	—	4,007	345	210	244	61	34	6	3	—	—	5,672	810	437	462	161	80	15	6	1	—	18,099	233	116	64	9	8	8	4	—	—	6,578	福 岡 福岡 佐賀 長門 計	148	67	43	6	3	5	—	1	—	4,998	61	30	19	5	2	1	—	—	—	2,730	442	213	126	20	13	14	4	1	—	14,306	553	262	185	25	5	4	—	—	—	10,605	熊 本 熊本 大分 鹿儿岛 宮崎 計	82	54	46	7	5	1	—	—	—	2,415	136	73	51	16	9	4	2	1	—	5,145	340	171	137	34	12	5	—	—	—	5,403	1,111	560	419	82	31	14	2	1	—	23,568	—	1	1	—	—	—	—	—	—	811	沖 縄 沖 縄	8,163	4,273	3,599	1,052	492	231	82	45	16	242,957
143	84	64	28	12	6	1	1	—	6,265	関 東 埼玉 栃木 群馬 長野 新潟 計																																																																																																																																																																																																																																																																																																																																																																																																																																																																																																																																																													
150	68	41	14	8	3	—	—	1	8,832																																																																																																																																																																																																																																																																																																																																																																																																																																																																																																																																																														
376	160	132	38	10	6	2	2	—	8,646																																																																																																																																																																																																																																																																																																																																																																																																																																																																																																																																																														
147	59	32	12	5	6	—	—	—	5,620																																																																																																																																																																																																																																																																																																																																																																																																																																																																																																																																																														
213	124	67	23	10	4	—	2	—	9,212		123	63	55	19	17	8	13	16	7	8,386	1,152	558	391	134	62	33	16	21	8	46,961	32	13	10	8	3	12	—	1	—	1,397	大 阪 京都 兵庫 奈良 和歌山 滋賀 計	49	27	21	8	3	2	—	—	—	1,595	54	34	33	12	4	2	1	—	—	2,360	33	14	10	2	—	—	—	—	1	1,302	312	163	150	53	20	8	—	—	—	5,746	33	24	14	3	6	3	—	1	—	1,216	513	275	238	86	36	27	1	2	1	13,616	1,605	974	878	246	94	37	24	9	6	21,782	北海道 札幌	83	34	31	5	—	—	2	—	—	4,996	仙 台 宮城 岩手 福島 秋田 青森 山形 計	43	30	14	1	2	—	1	—	—	4,843	116	32	20	6	—	—	—	—	—	8,190	143	88	108	33	7	2	2	4	—	7,976	66	22	21	5	2	1	—	—	—	3,669	78	23	15	4	1	1	—	—	—	7,794	529	229	209	54	12	4	5	4	—	37,468	524	297	262	94	66	34	7	2	—	9,588	名 古 屋 愛知 静岡 三重 岐阜 計	493	221	182	43	18	13	2	1	—	12,298	89	56	69	38	25	8	3	1	—	2,397	127	76	77	22	9	8	1	—	1	2,770	1,233	650	590	197	118	63	13	4	1	27,053	51	31	22	6	3	1	—	—	—	2,276	金 沢 石川 福井 富山 計	14	11	8	3	1	—	—	—	—	2,248	46	28	23	5	7	1	—	—	—	3,698	111	70	53	14	11	2	—	—	—	8,222	31	14	11	—	2	—	—	2	—	1,743	広 島 山口 岡山 広島 取根 計	33	11	12	—	—	—	1	—	—	1,550	69	30	29	11	5	2	1	—	—	4,010	74	35	18	6	—	1	1	—	—	3,449	17	9	6	—	—	—	1	—	—	1,205	224	99	76	17	7	3	4	2	—	11,957	60	23	12	3	2	—	—	1	—	2,466	高 松 香川 愛媛 徳島 高知 計	213	94	74	23	8	2	—	—	—	5,954	192	110	132	74	36	7	3	—	—	4,007	345	210	244	61	34	6	3	—	—	5,672	810	437	462	161	80	15	6	1	—	18,099	233	116	64	9	8	8	4	—	—	6,578	福 岡 福岡 佐賀 長門 計	148	67	43	6	3	5	—	1	—	4,998	61	30	19	5	2	1	—	—	—	2,730	442	213	126	20	13	14	4	1	—	14,306	553	262	185	25	5	4	—	—	—	10,605	熊 本 熊本 大分 鹿儿岛 宮崎 計	82	54	46	7	5	1	—	—	—	2,415	136	73	51	16	9	4	2	1	—	5,145	340	171	137	34	12	5	—	—	—	5,403	1,111	560	419	82	31	14	2	1	—	23,568	—	1	1	—	—	—	—	—	—	811	沖 縄 沖 縄	8,163	4,273	3,599	1,052	492	231	82	45	16	242,957	全 国 計																																																		
123	63	55	19	17	8	13	16	7	8,386	1,152	558	391	134	62	33	16	21	8	46,961	32	13	10	8	3	12	—	1	—	1,397	大 阪 京都 兵庫 奈良 和歌山 滋賀 計	49	27	21	8	3	2	—	—	—	1,595		54	34	33	12	4	2	1	—	—	2,360	33	14	10	2	—	—	—	—	1	1,302	312	163	150	53	20	8	—	—	—	5,746	33	24	14	3	6	3	—	1	—	1,216	513	275	238	86	36	27	1	2	1	13,616	1,605	974	878	246	94	37	24	9	6	21,782	北海道 札幌	83	34	31	5	—	—	2	—	—	4,996	仙 台 宮城 岩手 福島 秋田 青森 山形 計	43	30	14	1	2	—	1	—	—		4,843	116	32	20	6	—	—	—	—	—	8,190	143	88	108	33	7	2	2	4	—	7,976	66	22	21	5	2	1	—	—	—	3,669	78	23	15	4	1	1	—	—	—	7,794	529	229	209	54	12	4	5	4	—	37,468	524	297	262	94	66	34	7	2	—	9,588	名 古 屋 愛知 静岡 三重 岐阜 計	493	221	182	43	18	13	2	1		—	12,298	89	56	69	38	25	8	3	1	—	2,397	127	76	77	22	9	8	1	—	1	2,770	1,233	650	590	197	118	63	13	4	1	27,053	51	31	22	6	3	1	—	—	—	2,276	金 沢 石川 福井 富山 計	14	11	8	3	1	—	—		—	—	2,248	46	28	23	5	7	1	—	—	—	3,698	111	70	53	14	11	2	—	—	—	8,222	31	14	11	—	2	—	—	2	—	1,743	広 島 山口 岡山 広島 取根 計	33	11	12	—	—	—		1	—	—	1,550	69	30	29	11	5	2	1	—	—	4,010	74	35	18	6	—	1	1	—	—	3,449	17	9	6	—	—	—	1	—	—	1,205	224	99	76	17	7	3	4	2	—	11,957	60	23	12	3	2	—	—	1	—	2,466	高 松 香川 愛媛 徳島 高知 計	213	94	74	23	8		2	—	—	—	5,954	192	110	132	74	36	7	3	—	—	4,007	345	210	244	61	34	6	3	—	—	5,672	810	437	462	161	80	15	6	1	—	18,099	233	116	64	9	8	8	4	—	—	6,578	福 岡 福岡 佐賀 長門 計	148	67	43	6		3	5	—	1	—	4,998	61	30	19	5	2	1	—	—	—	2,730	442	213	126	20	13	14	4	1	—	14,306	553	262	185	25	5	4	—	—	—	10,605	熊 本 熊本 大分 鹿儿岛 宮崎 計	82	54	46		7	5	1	—	—	—	2,415	136	73	51	16	9	4	2	1	—	5,145	340	171	137	34	12	5	—	—	—	5,403	1,111	560	419	82	31	14	2	1	—	23,568	—	1	1	—	—	—	—	—	—	811	沖 縄 沖 縄	8,163	4,273	3,599	1,052	492	231	82	45	16	242,957	全 国 計																																																					
1,152	558	391	134	62	33	16	21	8	46,961	32	13	10	8	3	12	—	1	—	1,397	大 阪 京都 兵庫 奈良 和歌山 滋賀 計	49	27	21	8	3	2	—	—	—		1,595	54	34	33	12	4	2	1	—	—		2,360	33	14	10	2	—	—	—	—	1	1,302	312	163	150	53	20	8	—	—	—	5,746	33	24	14	3	6	3	—	1	—	1,216	513	275	238	86	36	27	1	2	1	13,616	1,605	974	878	246	94	37	24	9	6	21,782	北海道 札幌	83	34	31	5	—	—	2	—	—	4,996	仙 台 宮城 岩手 福島 秋田 青森 山形 計	43	30	14	1	2	—	1	—		—	4,843	116	32	20	6	—	—	—		—	—	8,190	143	88	108	33	7	2	2	4	—	7,976	66	22	21	5	2	1	—	—	—	3,669	78	23	15	4	1	1	—	—	—	7,794	529	229	209	54	12	4	5	4	—	37,468	524	297	262	94	66	34	7	2	—	9,588	名 古 屋 愛知 静岡 三重 岐阜 計	493	221	182	43	18	13	2		1	—	12,298	89	56	69	38	25		8	3	1	—	2,397	127	76	77	22	9	8	1	—	1	2,770	1,233	650	590	197	118	63	13	4	1	27,053	51	31	22	6	3	1	—	—	—	2,276	金 沢 石川 福井 富山 計	14	11	8	3	1	—		—	—	—	2,248	46	28	23		5	7	1	—	—	—	3,698	111	70	53	14	11	2	—	—	—	8,222	31	14	11	—	2	—	—	2	—	1,743	広 島 山口 岡山 広島 取根 計	33	11	12	—	—		—	1	—	—	1,550	69		30	29	11	5	2	1	—	—	4,010	74	35	18	6	—	1	1	—	—	3,449	17	9	6	—	—	—	1	—	—	1,205	224	99	76	17	7	3	4	2	—	11,957	60	23	12	3	2	—	—	1	—	2,466	高 松 香川 愛媛 徳島 高知 計	213	94	74	23		8	2	—	—	—		5,954	192	110	132	74	36	7	3	—	—	4,007	345	210	244	61	34	6	3	—	—	5,672	810	437	462	161	80	15	6	1	—	18,099	233	116	64	9	8	8	4	—	—	6,578	福 岡 福岡 佐賀 長門 計	148	67	43		6	3	5	—		1	—	4,998	61	30	19	5	2	1	—	—	—	2,730	442	213	126	20	13	14	4	1	—	14,306	553	262	185	25	5	4	—	—	—	10,605	熊 本 熊本 大分 鹿儿岛 宮崎 計	82	54		46	7	5		1	—	—	—	2,415	136	73	51	16	9	4	2	1	—	5,145	340	171	137	34	12	5	—	—	—	5,403	1,111	560	419	82	31	14	2	1	—	23,568	—	1	1	—	—	—	—	—	—	811	沖 縄 沖 縄	8,163	4,273	3,599	1,052	492	231	82	45	16	242,957	全 国 計																																																							
32	13	10	8	3	12	—	1	—	1,397	大 阪 京都 兵庫 奈良 和歌山 滋賀 計																																																																																																																																																																																																																																																																																																																																																																																																																																																																																																																																																													
49	27	21	8	3	2	—	—	—	1,595																																																																																																																																																																																																																																																																																																																																																																																																																																																																																																																																																														
54	34	33	12	4	2	1	—	—	2,360																																																																																																																																																																																																																																																																																																																																																																																																																																																																																																																																																														
33	14	10	2	—	—	—	—	1	1,302																																																																																																																																																																																																																																																																																																																																																																																																																																																																																																																																																														
312	163	150	53	20	8	—	—	—	5,746		33	24	14	3	6	3	—	1	—	1,216	513	275	238	86	36	27	1	2	1	13,616	1,605	974	878	246	94	37	24	9	6	21,782	北海道 札幌	83	34	31	5	—	—	2	—	—	4,996	仙 台 宮城 岩手 福島 秋田 青森 山形 計	43	30	14	1	2	—	1	—	—	4,843	116	32	20	6	—	—	—	—	—	8,190	143	88	108	33	7	2	2	4	—	7,976	66	22	21	5	2	1	—	—	—	3,669	78	23	15	4	1	1	—	—	—	7,794	529	229	209	54	12	4	5	4	—	37,468	524	297	262	94	66	34	7	2	—	9,588	名 古 屋 愛知 静岡 三重 岐阜 計	493	221	182	43	18	13	2	1	—	12,298	89	56	69	38	25	8	3	1	—	2,397	127	76	77	22	9	8	1	—	1	2,770	1,233	650	590	197	118	63	13	4	1	27,053	51	31	22	6	3	1	—	—	—	2,276	金 沢 石川 福井 富山 計	14	11	8	3	1	—	—	—	—	2,248	46	28	23	5	7	1	—	—	—	3,698	111	70	53	14	11	2	—	—	—	8,222	31	14	11	—	2	—	—	2	—	1,743	広 島 山口 岡山 広島 取根 計	33	11	12	—	—	—	1	—	—	1,550	69	30	29	11	5	2	1	—	—	4,010	74	35	18	6	—	1	1	—	—	3,449	17	9	6	—	—	—	1	—	—	1,205	224	99	76	17	7	3	4	2	—	11,957	60	23	12	3	2	—	—	1	—	2,466	高 松 香川 愛媛 徳島 高知 計	213	94	74	23	8	2	—	—	—	5,954	192	110	132	74	36	7	3	—	—	4,007	345	210	244	61	34	6	3	—	—	5,672	810	437	462	161	80	15	6	1	—	18,099	233	116	64	9	8	8	4	—	—	6,578	福 岡 福岡 佐賀 長門 計	148	67	43	6	3	5	—	1	—	4,998	61	30	19	5	2	1	—	—	—	2,730	442	213	126	20	13	14	4	1	—	14,306	553	262	185	25	5	4	—	—	—	10,605	熊 本 熊本 大分 鹿儿岛 宮崎 計	82	54	46	7	5	1	—	—	—	2,415	136	73	51	16	9	4	2	1	—	5,145	340	171	137	34	12	5	—	—	—	5,403	1,111	560	419	82	31	14	2	1	—	23,568	—	1	1	—	—	—	—	—	—	811	沖 縄 沖 縄	8,163	4,273	3,599	1,052	492	231	82	45	16	242,957	全 国 計																																																																																																																									
33	24	14	3	6	3	—	1	—	1,216	513	275	238	86	36	27	1	2	1	13,616	1,605	974	878	246	94	37	24	9	6	21,782	北海道 札幌	83	34	31	5	—	—	2	—	—	4,996	仙 台 宮城 岩手 福島 秋田 青森 山形 計	43	30	14	1	2	—	1	—	—	4,843		116	32	20	6	—	—	—	—	—	8,190	143	88	108	33	7	2	2	4	—	7,976	66	22	21	5	2	1	—	—	—	3,669	78	23	15	4	1	1	—	—	—	7,794	529	229	209	54	12	4	5	4	—	37,468	524	297	262	94	66	34	7	2	—	9,588	名 古 屋 愛知 静岡 三重 岐阜 計	493	221	182	43	18	13	2	1	—		12,298	89	56	69	38	25	8	3	1	—	2,397	127	76	77	22	9	8	1	—	1	2,770	1,233	650	590	197	118	63	13	4	1	27,053	51	31	22	6	3	1	—	—	—	2,276	金 沢 石川 福井 富山 計	14	11	8	3	1	—	—	—		—	2,248	46	28	23	5	7	1	—	—	—	3,698	111	70	53	14	11	2	—	—	—	8,222	31	14	11	—	2	—	—	2	—	1,743	広 島 山口 岡山 広島 取根 計	33	11	12	—	—	—	1		—	—	1,550	69	30	29	11	5	2	1	—	—	4,010	74	35	18	6	—	1	1	—	—	3,449	17	9	6	—	—	—	1	—	—	1,205	224	99	76	17	7	3	4	2	—	11,957	60	23	12	3	2	—	—	1	—	2,466	高 松 香川 愛媛 徳島 高知 計	213	94	74	23	8	2		—	—	—	5,954	192	110	132	74	36	7	3	—	—	4,007	345	210	244	61	34	6	3	—	—	5,672	810	437	462	161	80	15	6	1	—	18,099	233	116	64	9	8	8	4	—	—	6,578	福 岡 福岡 佐賀 長門 計	148	67	43	6	3		5	—	1	—	4,998	61	30	19	5	2	1	—	—	—	2,730	442	213	126	20	13	14	4	1	—	14,306	553	262	185	25	5	4	—	—	—	10,605	熊 本 熊本 大分 鹿儿岛 宮崎 計	82	54	46	7		5	1	—	—	—	2,415	136	73	51	16	9	4	2	1	—	5,145	340	171	137	34	12	5	—	—	—	5,403	1,111	560	419	82	31	14	2	1	—	23,568	—	1	1	—	—	—	—	—	—	811	沖 縄 沖 縄	8,163	4,273	3,599	1,052	492	231	82	45	16	242,957	全 国 計																																																																																																																													
513	275	238	86	36	27	1	2	1	13,616	1,605	974	878	246	94	37	24	9	6	21,782	北海道 札幌	83	34	31	5	—	—	2	—	—	4,996	仙 台 宮城 岩手 福島 秋田 青森 山形 計	43	30	14	1	2	—	1	—	—		4,843	116	32	20	6	—	—	—	—	—		8,190	143	88	108	33	7	2	2	4	—	7,976	66	22	21	5	2	1	—	—	—	3,669	78	23	15	4	1	1	—	—	—	7,794	529	229	209	54	12	4	5	4	—	37,468	524	297	262	94	66	34	7	2	—	9,588	名 古 屋 愛知 静岡 三重 岐阜 計	493	221	182	43	18	13	2	1		—	12,298	89	56	69	38	25	8	3		1	—	2,397	127	76	77	22	9	8	1	—	1	2,770	1,233	650	590	197	118	63	13	4	1	27,053	51	31	22	6	3	1	—	—	—	2,276	金 沢 石川 福井 富山 計	14	11	8	3	1	—	—		—	—	2,248	46	28	23	5	7		1	—	—	—	3,698	111	70	53	14	11	2	—	—	—	8,222	31	14	11	—	2	—	—	2	—	1,743	広 島 山口 岡山 広島 取根 計	33	11	12	—	—	—		1	—	—	1,550	69	30	29		11	5	2	1	—	—	4,010	74	35	18	6	—	1	1	—	—	3,449	17	9	6	—	—	—	1	—	—	1,205	224	99	76	17	7	3	4	2	—	11,957	60	23	12	3	2	—	—	1	—	2,466	高 松 香川 愛媛 徳島 高知 計	213	94	74	23	8		2	—	—	—	5,954	192		110	132	74	36	7	3	—	—	4,007	345	210	244	61	34	6	3	—	—	5,672	810	437	462	161	80	15	6	1	—	18,099	233	116	64	9	8	8	4	—	—	6,578	福 岡 福岡 佐賀 長門 計	148	67	43	6		3	5	—	1	—		4,998	61	30	19	5	2	1	—	—	—	2,730	442	213	126	20	13	14	4	1	—	14,306	553	262	185	25	5	4	—	—	—	10,605	熊 本 熊本 大分 鹿儿岛 宮崎 計	82	54	46		7	5	1	—		—	—	2,415	136	73	51	16	9	4	2	1	—	5,145	340	171	137	34	12	5	—	—	—	5,403	1,111	560	419	82	31	14	2	1	—	23,568	—	1	1	—	—	—	—	—	—	811	沖 縄 沖 縄	8,163	4,273	3,599	1,052	492	231	82	45	16	242,957	全 国 計																																																																																																																																
1,605	974	878	246	94	37	24	9	6	21,782	北海道 札幌	83	34	31	5	—	—	2	—	—	4,996	仙 台 宮城 岩手 福島 秋田 青森 山形 計	43	30	14	1	2	—	1	—	—		4,843	116	32	20	6	—	—	—	—		—	8,190	143	88	108	33	7	2	2	4		—	7,976	66	22	21	5	2	1	—	—	—	3,669	78	23	15	4	1	1	—	—	—	7,794	529	229	209	54	12	4	5	4	—	37,468	524	297	262	94	66	34	7	2	—	9,588	名 古 屋 愛知 静岡 三重 岐阜 計	493	221	182	43	18	13	2	1		—	12,298	89	56	69	38	25	8		3	1	—	2,397	127	76	77	22	9		8	1	—	1	2,770	1,233	650	590	197	118	63	13	4	1	27,053	51	31	22	6	3	1	—	—	—	2,276	金 沢 石川 福井 富山 計	14	11	8	3	1	—	—		—	—	2,248	46	28	23	5		7	1	—	—	—	3,698	111	70	53	14	11	2	—	—	—	8,222	31	14	11	—	2	—	—	2	—	1,743	広 島 山口 岡山 広島 取根 計	33	11	12	—	—	—	1		—	—	1,550	69	30	29		11	5	2	1	—	—	4,010		74	35	18	6	—	1	1	—	—	3,449	17	9	6	—	—	—	1	—	—	1,205	224	99	76	17	7	3	4	2	—	11,957	60	23	12	3	2	—	—	1	—	2,466	高 松 香川 愛媛 徳島 高知 計	213	94	74	23	8	2		—	—	—	5,954	192		110	132	74	36	7	3		—	—	4,007	345	210	244	61	34	6	3	—	—	5,672	810	437	462	161	80	15	6	1	—	18,099	233	116	64	9	8	8	4	—	—	6,578	福 岡 福岡 佐賀 長門 計	148	67	43	6	3		5	—	1	—		4,998	61	30	19	5		2	1	—	—	—	2,730	442	213	126	20	13	14	4	1	—	14,306	553	262	185	25	5	4	—	—	—	10,605	熊 本 熊本 大分 鹿儿岛 宮崎 計	82	54	46	7		5	1	—		—	—	2,415	136		73	51	16	9	4	2	1	—	5,145	340	171	137	34	12	5	—	—	—	5,403	1,111	560	419	82	31	14	2	1	—	23,568	—	1	1	—	—	—	—	—	—	811	沖 縄 沖 縄	8,163	4,273	3,599	1,052	492	231	82	45	16	242,957	全 国 計																																																																																																																																				
83	34	31	5	—	—	2	—	—	4,996	仙 台 宮城 岩手 福島 秋田 青森 山形 計																																																																																																																																																																																																																																																																																																																																																																																																																																																																																																																																																													
43	30	14	1	2	—	1	—	—	4,843																																																																																																																																																																																																																																																																																																																																																																																																																																																																																																																																																														
116	32	20	6	—	—	—	—	—	8,190																																																																																																																																																																																																																																																																																																																																																																																																																																																																																																																																																														
143	88	108	33	7	2	2	4	—	7,976																																																																																																																																																																																																																																																																																																																																																																																																																																																																																																																																																														
66	22	21	5	2	1	—	—	—	3,669		78	23	15	4	1	1	—	—	—	7,794	529	229	209	54	12	4	5	4	—	37,468	524	297	262	94	66	34	7	2	—	9,588	名 古 屋 愛知 静岡 三重 岐阜 計	493	221	182	43	18	13	2	1	—	12,298	89	56	69	38	25	8	3	1	—	2,397	127	76	77	22	9	8	1	—	1	2,770	1,233	650	590	197	118	63	13	4	1	27,053	51	31	22	6	3	1	—	—	—	2,276	金 沢 石川 福井 富山 計	14	11	8	3	1	—	—	—	—	2,248	46	28	23	5	7	1	—	—	—	3,698	111	70	53	14	11	2	—	—	—	8,222	31	14	11	—	2	—	—	2	—	1,743	広 島 山口 岡山 広島 取根 計	33	11	12	—	—	—	1	—	—	1,550	69	30	29	11	5	2	1	—	—	4,010	74	35	18	6	—	1	1	—	—	3,449	17	9	6	—	—	—	1	—	—	1,205	224	99	76	17	7	3	4	2	—	11,957	60	23	12	3	2	—	—	1	—	2,466	高 松 香川 愛媛 徳島 高知 計	213	94	74	23	8	2	—	—	—	5,954	192	110	132	74	36	7	3	—	—	4,007	345	210	244	61	34	6	3	—	—	5,672	810	437	462	161	80	15	6	1	—	18,099	233	116	64	9	8	8	4	—	—	6,578	福 岡 福岡 佐賀 長門 計	148	67	43	6	3	5	—	1	—	4,998	61	30	19	5	2	1	—	—	—	2,730	442	213	126	20	13	14	4	1	—	14,306	553	262	185	25	5	4	—	—	—	10,605	熊 本 熊本 大分 鹿儿岛 宮崎 計	82	54	46	7	5	1	—	—	—	2,415	136	73	51	16	9	4	2	1	—	5,145	340	171	137	34	12	5	—	—	—	5,403	1,111	560	419	82	31	14	2	1	—	23,568	—	1	1	—	—	—	—	—	—	811	沖 縄 沖 縄	8,163	4,273	3,599	1,052	492	231	82	45	16	242,957	全 国 計																																																																																																																																																																																																											
78	23	15	4	1	1	—	—	—	7,794	529	229	209	54	12	4	5	4	—	37,468	524	297	262	94	66	34	7	2	—	9,588	名 古 屋 愛知 静岡 三重 岐阜 計	493	221	182	43	18	13	2	1	—	12,298		89	56	69	38	25	8	3	1	—	2,397	127	76	77	22	9	8	1	—	1	2,770	1,233	650	590	197	118	63	13	4	1	27,053	51	31	22	6	3	1	—	—	—	2,276	金 沢 石川 福井 富山 計	14	11	8	3	1	—	—	—	—		2,248	46	28	23	5	7	1	—	—	—	3,698	111	70	53	14	11	2	—	—	—	8,222	31	14	11	—	2	—	—	2	—	1,743	広 島 山口 岡山 広島 取根 計	33	11	12	—	—	—	1	—		—	1,550	69	30	29	11	5	2	1	—	—	4,010	74	35	18	6	—	1	1	—	—	3,449	17	9	6	—	—	—	1	—	—	1,205	224	99	76	17	7	3	4	2	—	11,957	60	23	12	3	2	—	—	1	—	2,466	高 松 香川 愛媛 徳島 高知 計	213	94	74	23	8	2	—		—	—	5,954	192	110	132	74	36	7	3	—	—	4,007	345	210	244	61	34	6	3	—	—	5,672	810	437	462	161	80	15	6	1	—	18,099	233	116	64	9	8	8	4	—	—	6,578	福 岡 福岡 佐賀 長門 計	148	67	43	6	3	5		—	1	—	4,998	61	30	19	5	2	1	—	—	—	2,730	442	213	126	20	13	14	4	1	—	14,306	553	262	185	25	5	4	—	—	—	10,605	熊 本 熊本 大分 鹿儿岛 宮崎 計	82	54	46	7	5		1	—	—	—	2,415	136	73	51	16	9	4	2	1	—	5,145	340	171	137	34	12	5	—	—	—	5,403	1,111	560	419	82	31	14	2	1	—	23,568	—	1	1	—	—	—	—	—	—	811	沖 縄 沖 縄	8,163	4,273	3,599	1,052	492	231	82	45	16	242,957	全 国 計																																																																																																																																																																																																																
529	229	209	54	12	4	5	4	—	37,468	524	297	262	94	66	34	7	2	—	9,588	名 古 屋 愛知 静岡 三重 岐阜 計	493	221	182	43	18	13	2	1	—		12,298	89	56	69	38	25	8	3	1	—		2,397	127	76	77	22	9	8	1	—	1	2,770	1,233	650	590	197	118	63	13	4	1	27,053	51	31	22	6	3	1	—	—	—	2,276	金 沢 石川 福井 富山 計	14	11	8	3	1	—	—	—		—	2,248	46	28	23	5	7	1	—		—	—	3,698	111	70	53	14	11	2	—	—	—	8,222	31	14	11	—	2	—	—	2	—	1,743	広 島 山口 岡山 広島 取根 計	33	11	12	—	—	—	1		—	—	1,550	69	30	29	11	5		2	1	—	—	4,010	74	35	18	6	—	1	1	—	—	3,449	17	9	6	—	—	—	1	—	—	1,205	224	99	76	17	7	3	4	2	—	11,957	60	23	12	3	2	—	—	1	—	2,466	高 松 香川 愛媛 徳島 高知 計	213	94	74	23	8	2		—	—	—	5,954	192	110	132		74	36	7	3	—	—	4,007	345	210	244	61	34	6	3	—	—	5,672	810	437	462	161	80	15	6	1	—	18,099	233	116	64	9	8	8	4	—	—	6,578	福 岡 福岡 佐賀 長門 計	148	67	43	6	3		5	—	1	—	4,998	61		30	19	5	2	1	—	—	—	2,730	442	213	126	20	13	14	4	1	—	14,306	553	262	185	25	5	4	—	—	—	10,605	熊 本 熊本 大分 鹿儿岛 宮崎 計	82	54	46	7		5	1	—	—	—		2,415	136	73	51	16	9	4	2	1	—	5,145	340	171	137	34	12	5	—	—	—	5,403	1,111	560	419	82	31	14	2	1	—	23,568	—	1	1	—	—	—	—	—	—	811	沖 縄 沖 縄	8,163	4,273	3,599	1,052	492	231	82	45	16	242,957	全 国 計																																																																																																																																																																																																																				
524	297	262	94	66	34	7	2	—	9,588	名 古 屋 愛知 静岡 三重 岐阜 計																																																																																																																																																																																																																																																																																																																																																																																																																																																																																																																																																													
493	221	182	43	18	13	2	1	—	12,298																																																																																																																																																																																																																																																																																																																																																																																																																																																																																																																																																														
89	56	69	38	25	8	3	1	—	2,397																																																																																																																																																																																																																																																																																																																																																																																																																																																																																																																																																														
127	76	77	22	9	8	1	—	1	2,770																																																																																																																																																																																																																																																																																																																																																																																																																																																																																																																																																														
1,233	650	590	197	118	63	13	4	1	27,053		51	31	22	6	3	1	—	—	—	2,276	金 沢 石川 福井 富山 計	14	11	8	3	1	—	—	—	—	2,248	46	28	23	5	7	1	—	—	—	3,698	111	70	53	14	11	2	—	—	—	8,222	31	14	11	—	2	—	—	2	—	1,743	広 島 山口 岡山 広島 取根 計	33	11	12	—	—	—	1	—	—	1,550	69	30	29	11	5	2	1	—	—	4,010	74	35	18	6	—	1	1	—	—	3,449	17	9	6	—	—	—	1	—	—	1,205	224	99	76	17	7	3	4	2	—	11,957	60	23	12	3	2	—	—	1	—	2,466	高 松 香川 愛媛 徳島 高知 計	213	94	74	23	8	2	—	—	—	5,954	192	110	132	74	36	7	3	—	—	4,007	345	210	244	61	34	6	3	—	—	5,672	810	437	462	161	80	15	6	1	—	18,099	233	116	64	9	8	8	4	—	—	6,578	福 岡 福岡 佐賀 長門 計	148	67	43	6	3	5	—	1	—	4,998	61	30	19	5	2	1	—	—	—	2,730	442	213	126	20	13	14	4	1	—	14,306	553	262	185	25	5	4	—	—	—	10,605	熊 本 熊本 大分 鹿儿岛 宮崎 計	82	54	46	7	5	1	—	—	—	2,415	136	73	51	16	9	4	2	1	—	5,145	340	171	137	34	12	5	—	—	—	5,403	1,111	560	419	82	31	14	2	1	—	23,568	—	1	1	—	—	—	—	—	—	811	沖 縄 沖 縄	8,163	4,273	3,599	1,052	492	231	82	45	16	242,957	全 国 計																																																																																																																																																																																																																																																																																		
51	31	22	6	3	1	—	—	—	2,276	金 沢 石川 福井 富山 計																																																																																																																																																																																																																																																																																																																																																																																																																																																																																																																																																													
14	11	8	3	1	—	—	—	—	2,248																																																																																																																																																																																																																																																																																																																																																																																																																																																																																																																																																														
46	28	23	5	7	1	—	—	—	3,698		111	70	53	14	11	2	—	—	—	8,222	31	14	11	—	2	—	—	2	—	1,743	広 島 山口 岡山 広島 取根 計	33	11	12	—	—	—	1	—	—	1,550	69	30	29	11	5	2	1	—	—	4,010	74	35	18	6	—	1	1	—	—	3,449		17	9	6	—	—	—	1	—	—	1,205	224	99	76	17	7	3	4	2	—	11,957	60	23	12	3	2	—	—	1	—	2,466	高 松 香川 愛媛 徳島 高知 計	213	94	74	23	8	2	—	—	—	5,954	192	110	132	74	36	7	3	—	—	4,007	345	210	244	61	34	6	3	—	—		5,672	810	437	462	161	80	15	6	1	—	18,099	233	116	64	9	8	8	4	—	—	6,578	福 岡 福岡 佐賀 長門 計	148	67	43	6	3	5	—	1	—	4,998	61	30	19	5	2	1	—	—	—	2,730	442	213	126	20	13	14	4	1		—	14,306	553	262	185	25	5	4	—	—	—	10,605	熊 本 熊本 大分 鹿儿岛 宮崎 計	82	54	46	7	5	1	—	—	—	2,415	136	73	51	16	9	4	2	1	—	5,145	340	171	137	34	12	5	—		—	—	5,403	1,111	560	419	82	31	14	2	1	—	23,568	—	1	1	—	—	—	—	—	—	811	沖 縄 沖 縄	8,163	4,273	3,599	1,052	492	231	82	45	16	242,957	全 国 計																																																																																																																																																																																																																																																																																																													
111	70	53	14	11	2	—	—	—	8,222	31	14	11	—	2	—	—	2	—	1,743	広 島 山口 岡山 広島 取根 計	33	11	12	—	—	—	1	—	—	1,550		69	30	29	11	5	2	1	—	—	4,010	74	35	18	6	—	1	1	—	—	3,449	17	9	6	—	—	—	1	—	—	1,205		224	99	76	17	7	3	4	2	—	11,957	60	23	12	3	2	—	—	1	—	2,466	高 松 香川 愛媛 徳島 高知 計	213	94	74	23	8	2	—	—	—		5,954	192	110	132	74	36	7	3	—	—	4,007	345	210	244	61	34	6	3	—	—	5,672	810	437	462	161	80	15	6	1		—	18,099	233	116	64	9	8	8	4	—	—	6,578	福 岡 福岡 佐賀 長門 計	148	67	43	6	3	5	—	1		—	4,998	61	30	19	5	2	1	—	—	—	2,730	442	213	126	20	13	14	4	1	—	14,306	553	262	185	25	5	4	—	—	—	10,605	熊 本 熊本 大分 鹿儿岛 宮崎 計	82	54	46	7	5	1	—	—		—	2,415	136	73	51	16	9	4	2	1	—	5,145	340	171	137	34	12	5	—	—	—	5,403	1,111	560	419	82	31		14	2	1	—	23,568	—	1	1	—	—	—	—	—	—	811	沖 縄 沖 縄	8,163	4,273	3,599	1,052	492	231	82	45	16	242,957	全 国 計																																																																																																																																																																																																																																																																																																																					
31	14	11	—	2	—	—	2	—	1,743	広 島 山口 岡山 広島 取根 計																																																																																																																																																																																																																																																																																																																																																																																																																																																																																																																																																													
33	11	12	—	—	—	1	—	—	1,550																																																																																																																																																																																																																																																																																																																																																																																																																																																																																																																																																														
69	30	29	11	5	2	1	—	—	4,010																																																																																																																																																																																																																																																																																																																																																																																																																																																																																																																																																														
74	35	18	6	—	1	1	—	—	3,449																																																																																																																																																																																																																																																																																																																																																																																																																																																																																																																																																														
17	9	6	—	—	—	1	—	—	1,205		224	99	76	17	7	3	4	2	—	11,957	60	23	12	3	2	—	—	1	—	2,466	高 松 香川 愛媛 徳島 高知 計	213	94	74	23	8	2	—	—	—	5,954	192	110	132	74	36	7	3	—	—	4,007	345	210	244	61	34	6	3	—	—	5,672	810	437	462	161	80	15	6	1	—	18,099	233	116	64	9	8	8	4	—	—	6,578	福 岡 福岡 佐賀 長門 計	148	67	43	6	3	5	—	1	—	4,998	61	30	19	5	2	1	—	—	—	2,730	442	213	126	20	13	14	4	1	—	14,306	553	262	185	25	5	4	—	—	—	10,605	熊 本 熊本 大分 鹿儿岛 宮崎 計	82	54	46	7	5	1	—	—	—	2,415	136	73	51	16	9	4	2	1	—	5,145	340	171	137	34	12	5	—	—	—	5,403	1,111	560	419	82	31	14	2	1	—	23,568	—	1	1	—	—	—	—	—	—	811	沖 縄 沖 縄	8,163	4,273	3,599	1,052	492	231	82	45	16	242,957	全 国 計																																																																																																																																																																																																																																																																																																																																																																														
224	99	76	17	7	3	4	2	—	11,957	60	23	12	3	2	—	—	1	—	2,466	高 松 香川 愛媛 徳島 高知 計	213	94	74	23	8	2	—	—	—	5,954		192	110	132	74	36	7	3	—	—	4,007	345	210	244	61	34	6	3	—	—	5,672	810	437	462	161	80	15	6	1	—	18,099	233	116	64	9	8	8	4	—	—	6,578	福 岡 福岡 佐賀 長門 計	148	67	43	6	3	5	—	1	—		4,998	61	30	19	5	2	1	—	—	—	2,730	442	213	126	20	13	14	4	1	—	14,306	553	262	185	25	5	4	—	—	—	10,605	熊 本 熊本 大分 鹿儿岛 宮崎 計	82	54	46	7	5	1	—	—		—	2,415	136	73	51	16	9	4	2	1	—	5,145	340	171	137	34	12	5	—	—	—	5,403	1,111	560	419	82	31	14	2	1	—	23,568	—	1	1	—	—	—	—	—	—	811	沖 縄 沖 縄	8,163	4,273	3,599	1,052	492	231	82	45	16	242,957	全 国 計																																																																																																																																																																																																																																																																																																																																																																																						
60	23	12	3	2	—	—	1	—	2,466	高 松 香川 愛媛 徳島 高知 計																																																																																																																																																																																																																																																																																																																																																																																																																																																																																																																																																													
213	94	74	23	8	2	—	—	—	5,954																																																																																																																																																																																																																																																																																																																																																																																																																																																																																																																																																														
192	110	132	74	36	7	3	—	—	4,007																																																																																																																																																																																																																																																																																																																																																																																																																																																																																																																																																														
345	210	244	61	34	6	3	—	—	5,672																																																																																																																																																																																																																																																																																																																																																																																																																																																																																																																																																														
810	437	462	161	80	15	6	1	—	18,099		233	116	64	9	8	8	4	—	—	6,578	福 岡 福岡 佐賀 長門 計	148	67	43	6	3	5	—	1	—	4,998	61	30	19	5	2	1	—	—	—	2,730	442	213	126	20	13	14	4	1	—	14,306	553	262	185	25	5	4	—	—	—	10,605	熊 本 熊本 大分 鹿儿岛 宮崎 計	82	54	46	7	5	1	—	—	—	2,415	136	73	51	16	9	4	2	1	—	5,145	340	171	137	34	12	5	—	—	—	5,403	1,111	560	419	82	31	14	2	1	—	23,568	—	1	1	—	—	—	—	—	—	811	沖 縄 沖 縄	8,163	4,273	3,599	1,052	492	231	82	45	16	242,957	全 国 計																																																																																																																																																																																																																																																																																																																																																																																																																																											
233	116	64	9	8	8	4	—	—	6,578	福 岡 福岡 佐賀 長門 計																																																																																																																																																																																																																																																																																																																																																																																																																																																																																																																																																													
148	67	43	6	3	5	—	1	—	4,998																																																																																																																																																																																																																																																																																																																																																																																																																																																																																																																																																														
61	30	19	5	2	1	—	—	—	2,730																																																																																																																																																																																																																																																																																																																																																																																																																																																																																																																																																														
442	213	126	20	13	14	4	1	—	14,306		553	262	185	25	5	4	—	—	—	10,605	熊 本 熊本 大分 鹿儿岛 宮崎 計	82	54	46	7	5	1	—	—	—	2,415	136	73	51	16	9	4	2	1	—	5,145	340	171	137	34	12	5	—	—	—	5,403	1,111	560	419	82	31	14	2	1	—	23,568		—	1	1	—	—	—	—	—	—	811	沖 縄 沖 縄	8,163	4,273	3,599	1,052	492	231	82	45	16	242,957	全 国 計																																																																																																																																																																																																																																																																																																																																																																																																																																																																																			
553	262	185	25	5	4	—	—	—	10,605	熊 本 熊本 大分 鹿儿岛 宮崎 計																																																																																																																																																																																																																																																																																																																																																																																																																																																																																																																																																													
82	54	46	7	5	1	—	—	—	2,415																																																																																																																																																																																																																																																																																																																																																																																																																																																																																																																																																														
136	73	51	16	9	4	2	1	—	5,145																																																																																																																																																																																																																																																																																																																																																																																																																																																																																																																																																														
340	171	137	34	12	5	—	—	—	5,403																																																																																																																																																																																																																																																																																																																																																																																																																																																																																																																																																														
1,111	560	419	82	31	14	2	1	—	23,568		—	1	1	—	—	—	—	—	—	811	沖 縄 沖 縄	8,163	4,273	3,599	1,052	492	231	82	45	16	242,957	全 国 計																																																																																																																																																																																																																																																																																																																																																																																																																																																																																																																																							
—	1	1	—	—	—	—	—	—	811	沖 縄 沖 縄	8,163	4,273	3,599	1,052	492	231	82	45	16	242,957	全 国 計																																																																																																																																																																																																																																																																																																																																																																																																																																																																																																																																																		
8,163	4,273	3,599	1,052	492	231	82	45	16	242,957	全 国 計																																																																																																																																																																																																																																																																																																																																																																																																																																																																																																																																																													

(4) 都道府県別の人員(その3)

国税局・ 都道府県	区分	その 他 事								
		70 万円 以 下	100 万円 以 下	150 万円 以 下	200 万円 以 下	250 万円 以 下	300 万円 以 下	400 万円 以 下	500 万円 以 下	600 万円 以 下
東 京	東 京	2,789	4,861	8,016	9,224	9,507	8,376	11,723	6,065	3,177
	神 奈 川	1,812	2,674	4,198	5,089	5,308	4,737	6,890	3,482	1,885
	千 葉	1,202	1,563	3,165	3,849	4,121	3,688	5,010	2,555	1,222
	山 梨	238	262	431	576	503	386	427	210	120
	計	6,041	9,360	15,810	18,738	19,439	17,187	24,050	12,312	6,384
関 東	埼 玉	962	1,560	2,908	3,647	4,163	3,927	5,645	2,859	1,414
	茨 城	423	651	994	1,087	1,020	862	1,150	578	391
	栃 木	265	395	645	721	745	663	809	433	246
	群 馬	417	550	833	837	780	579	690	381	235
	計	2,822	4,326	7,311	8,346	8,649	7,571	10,100	5,117	2,777
大 阪	大 阪	2,109	3,092	7,395	10,856	11,783	9,012	7,754	2,459	1,120
	京 都	410	645	1,400	1,756	1,873	1,531	1,503	600	269
	兵 庫	1,221	1,996	4,370	6,196	6,372	4,942	4,822	1,751	801
	和 歌 山	189	325	789	1,234	1,433	991	707	215	111
	計	4,642	6,826	15,645	22,299	23,641	17,963	16,077	5,572	2,581
札 幌	北 海 道	1,274	1,447	1,936	1,807	1,798	1,646	2,474	1,417	969
仙 台	宮 城	300	557	922	1,079	1,055	829	998	540	291
	岩 手	352	524	807	997	1,020	888	1,448	958	499
	福 島	329	574	882	976	972	684	764	386	213
	秋 田	190	317	513	765	900	768	706	320	128
	計	1,688	2,852	4,490	5,556	5,697	4,552	5,823	3,161	1,629
名 古 屋	愛 知	963	1,560	3,487	4,246	4,727	4,388	5,799	2,611	1,178
	静 岡	822	1,201	1,968	2,081	2,134	2,134	2,741	1,248	646
	三 岐	373	759	1,922	2,463	2,349	1,801	1,663	631	340
	計	2,805	4,220	8,650	10,123	10,535	9,510	11,538	5,088	2,473
金 沢	石 川	205	353	646	758	797	730	790	333	159
	福 井	169	278	549	587	607	634	673	281	117
	計	559	906	1,725	2,010	2,268	2,267	2,436	1,009	437
広 島	広 島	1,107	1,326	2,339	2,545	2,486	1,994	2,214	1,047	485
	山 口	768	896	1,890	2,011	1,894	1,531	1,707	752	351
	鳥 取	672	778	1,507	1,751	1,784	1,407	1,505	659	365
	計	3,064	3,753	7,217	8,130	8,165	6,420	6,639	2,885	1,441
高 松	香 川	399	520	917	1,085	1,020	896	727	313	182
	愛 媛	595	659	1,411	1,581	1,402	1,065	1,172	662	369
	徳 島	360	543	1,174	1,307	989	577	521	178	117
	計	1,698	2,230	4,513	5,114	4,305	3,063	2,880	1,336	782
福 岡	福 岡	1,626	2,328	4,635	4,887	4,287	2,705	2,272	967	635
	佐 賀	366	445	854	1,151	1,114	626	497	244	127
	計	2,543	3,690	7,489	8,510	7,492	4,643	3,949	1,699	1,027
熊 本	熊 本	433	779	1,437	1,657	1,287	737	674	387	217
	大 分	315	498	868	1,116	951	682	691	388	196
	鹿 児 島	426	734	1,475	1,701	1,401	857	902	437	260
	計	1,507	2,518	4,806	5,528	4,364	2,773	2,878	1,589	870
沖 縄	沖 縄	368	316	515	371	247	163	216	95	59
全 国	計	29,011	42,444	80,107	96,532	96,600	77,758	89,060	41,282	21,429

(単位:人)

業 所 得 者										区 分
700 万円 以 下	800 万円 以 下	1,000 万円 以 下	1,200 万円 以 下	1,500 万円 以 下	2,000 万円 以 下	3,000 万円 以 下	5,000 万円 以 下	5,000 万円 超	合 計	国税局・ 都道府県
2,000	1,524	2,521	2,156	2,588	3,491	3,065	1,873	925	83,881	東 京 東 京 神 奈 川 千 葉 山 梨 計
1,076	708	963	754	1,001	1,397	1,205	819	319	44,297	
689	452	579	488	611	776	653	440	218	31,281	
62	45	77	59	107	98	89	74	34	3,798	
3,827	2,729	4,140	3,457	4,307	5,762	5,012	3,206	1,496	163,257	
699	403	556	411	516	712	589	372	186	31,529	関 東 信 越 埼 玉 茨 城 栃 木 群 馬 野 馬 長 野 新 潟 計
227	190	296	181	260	325	277	227	110	9,249	
136	98	182	122	177	217	178	129	74	6,235	
151	118	174	130	196	225	213	134	48	6,691	
150	117	176	147	174	245	215	170	71	6,252	
188	93	179	152	209	272	182	169	64	9,275	
1,551	1,019	1,563	1,143	1,532	1,996	1,654	1,201	553	69,231	
682	503	799	745	1,031	1,575	1,159	751	312	63,137	大 阪 大 阪 京 都 兵 庫 奈 良 和 歌 山 賀 滋 賀 計
177	120	229	204	310	436	315	236	107	12,121	
443	321	477	421	717	936	759	649	287	37,481	
68	52	114	67	140	189	149	89	60	6,922	
85	61	106	98	125	192	146	126	62	7,898	
86	74	108	81	101	170	172	102	62	5,273	
1,541	1,131	1,833	1,616	2,424	3,498	2,700	1,953	890	132,832	
699	510	815	522	611	770	564	436	346	20,041	北 海 道 札 幌
187	130	209	175	184	277	253	174	95	8,255	仙 台 宮 城 福 岩 秋 田 青 森 山 形 計
255	108	117	75	113	110	164	131	60	8,626	
136	99	158	105	156	223	218	146	83	7,104	
75	56	72	57	81	113	137	124	92	5,414	
158	94	132	108	107	128	120	123	104	7,780	
88	70	92	80	80	125	144	134	67	5,171	
899	557	780	600	721	976	1,036	832	501	42,350	
672	400	622	453	661	937	875	667	369	34,615	名 古 屋 愛 知 静 岡 三 重 岐 阜 計
353	263	350	207	398	516	521	388	143	18,204	
210	134	161	116	141	243	229	234	127	13,896	
185	113	215	134	171	271	196	167	95	10,254	
1,420	910	1,348	1,000	1,371	1,967	1,821	1,456	734	76,969	
76	75	97	71	69	118	136	88	37	5,538	金 沢 石 川 福 井 富 山 計
57	47	73	47	60	71	65	67	32	4,394	
111	62	84	66	78	101	122	98	61	5,754	
244	184	254	184	207	290	323	253	130	15,686	
295	218	331	246	320	542	468	333	154	18,450	広 島 山 口 岡 山 鳥 取 島 根 計
177	122	145	128	156	240	199	177	74	13,218	
216	174	221	166	204	281	230	116	38	12,074	
50	39	45	43	38	79	60	41	8	4,254	
82	69	82	46	57	74	87	90	29	6,708	
820	622	824	629	775	1,216	1,044	757	303	54,704	
106	61	103	66	104	117	153	148	91	7,008	高 松 香 川 愛 媛 徳 島 高 知 計
203	150	174	134	170	231	137	101	60	10,276	
71	43	57	32	92	127	89	48	24	6,369	
79	54	89	69	90	142	106	76	41	5,928	
459	308	423	321	456	617	485	373	216	29,581	
364	266	392	356	565	875	662	478	233	28,533	福 岡 福 佐 長 崎 計
85	60	89	52	88	100	97	98	54	6,147	
174	130	137	113	166	264	234	137	83	12,714	
623	456	618	521	819	1,239	993	713	370	47,394	
116	119	157	112	162	246	216	183	122	9,041	熊 本 熊 本 大 分 鹿 児 島 宮 崎 計
110	73	106	92	118	165	137	111	75	6,692	
169	139	159	124	122	192	171	148	67	9,484	
150	93	126	81	100	137	123	84	71	6,292	
545	424	548	409	502	740	647	526	335	31,509	
36	36	49	41	60	88	67	28	19	2,774	沖 縄 沖 縄
12,664	8,886	13,195	10,443	13,785	19,159	16,346	11,734	5,893	686,328	全 国 計

(4) 都道府県別の人員(その4)

区分 国税局・ 都道府県	そ の 他									
	70 万円 以 下	100 万円 以 下	150 万円 以 下	200 万円 以 下	250 万円 以 下	300 万円 以 下	400 万円 以 下	500 万円 以 下	600 万円 以 下	
東 京	東 京	7,767	13,448	41,353	55,382	54,126	48,540	81,419	65,402	52,783
	神 奈 川	4,505	6,883	22,260	31,549	30,846	27,939	46,131	34,920	28,376
	千 葉	3,471	4,632	14,167	19,168	18,940	16,775	28,053	22,031	17,355
	山 梨	586	831	2,580	3,339	3,304	2,990	4,784	3,592	2,696
	計	16,329	25,794	80,360	109,438	107,216	96,244	160,387	125,945	101,210
関 東	埼 玉	3,712	5,093	15,187	20,699	20,677	18,906	31,139	25,385	20,714
	茨 城	1,575	2,206	6,761	9,776	10,340	9,162	15,647	12,446	9,311
	栃 木	1,343	1,818	5,704	7,670	7,857	7,602	13,304	10,892	7,686
	群 馬	1,402	2,007	5,852	7,727	7,802	6,891	11,240	8,814	6,534
	長 野	1,858	2,724	8,123	10,785	11,641	10,421	16,777	12,813	9,167
	計	12,359	17,058	51,169	69,425	72,389	66,316	108,817	83,638	61,513
大 阪	大 阪	4,032	5,705	17,442	23,604	23,535	21,260	35,460	27,599	23,161
	京 都	1,306	2,006	6,410	8,833	8,891	7,915	12,405	9,489	7,756
	兵 庫	3,126	4,360	13,746	18,453	18,220	15,894	24,375	18,141	14,650
	奈 良	485	721	2,212	3,290	3,473	3,015	5,351	4,335	3,517
	和 歌 山	462	716	2,229	3,062	2,801	2,317	3,704	3,146	2,511
	滋 賀	813	1,117	3,513	4,587	4,686	4,271	7,363	5,849	4,653
	計	10,224	14,625	45,552	61,829	61,606	54,672	88,658	68,559	56,248
札 幌	北海道	3,672	4,946	13,793	18,349	19,771	17,049	23,178	15,163	11,558
仙 台	宮 城	1,770	2,485	7,304	10,297	10,698	9,493	15,023	10,264	7,112
	岩 手	1,721	2,226	6,079	8,068	8,183	6,984	9,995	6,346	4,051
	福 馬	2,211	2,968	8,407	10,749	11,120	10,368	16,192	10,764	7,032
	秋 田	1,051	1,372	4,065	6,049	7,040	6,568	9,126	5,771	3,402
	青 山	1,007	1,326	3,890	5,225	5,285	4,674	6,205	4,049	2,769
	計	9,441	12,335	35,186	47,378	49,475	44,345	65,643	42,993	27,852
名 古 屋	愛 知	4,206	5,851	18,723	24,567	24,013	21,258	35,045	26,785	22,155
	静 岡	3,094	4,259	13,342	16,611	16,363	14,553	23,035	17,219	13,703
	三 岐	1,166	1,669	5,009	6,970	6,719	5,882	8,813	6,554	5,288
	計	9,750	13,664	42,989	56,000	55,260	49,141	70,508	59,305	47,601
金 沢	石 川	593	1,056	3,245	4,752	5,265	4,764	7,744	5,627	4,209
	福 井	568	889	2,841	3,585	4,027	3,694	6,060	4,407	3,253
	富 山	784	1,215	3,774	5,065	5,570	5,031	8,806	6,733	4,503
	計	1,945	3,160	9,660	13,402	14,862	13,489	22,610	16,767	11,965
広 島	広 島	2,456	3,460	10,553	13,838	13,519	11,441	17,168	12,590	9,886
	山 口	1,475	1,976	6,506	8,562	8,591	6,786	8,791	6,085	4,383
	岡 山	1,612	2,176	6,837	8,949	9,306	7,958	11,877	9,002	6,522
	鳥 取	655	842	2,497	3,232	3,246	2,596	3,816	2,568	1,839
	計	6,879	9,511	29,500	38,839	38,961	31,997	45,886	33,197	24,681
高 松	香 川	714	1,100	3,425	4,502	4,761	4,292	6,780	4,927	3,758
	愛 媛	727	1,137	3,655	5,095	5,603	4,823	7,218	5,260	3,951
	徳 島	393	633	1,857	2,591	2,686	2,356	3,680	2,867	2,227
	計	2,305	3,618	11,088	15,050	15,799	13,746	20,883	15,508	11,818
福 岡	福 岡	3,139	4,641	14,268	17,727	16,265	13,548	20,177	14,807	11,828
	佐 賀	928	1,211	3,310	4,084	3,972	3,347	5,273	3,864	2,930
	長 崎	1,464	1,878	5,322	6,589	6,325	5,131	6,815	4,427	3,232
	計	5,531	7,730	22,900	28,400	26,562	22,026	32,265	23,098	17,990
熊 本	熊 本	1,515	1,983	5,205	6,857	6,756	5,809	8,486	5,722	4,006
	大 分	621	983	3,029	4,358	4,671	3,763	5,374	3,824	2,723
	鹿 児 島	974	1,325	3,895	5,565	5,765	4,729	6,764	4,568	3,255
	宮 崎	990	1,326	3,585	4,444	4,057	3,161	4,314	3,127	2,217
	計	4,100	5,617	15,714	21,224	21,249	17,462	24,938	17,241	12,201
沖 縄	沖 縄	625	984	2,298	2,660	2,570	2,295	3,690	3,127	2,512
全 国	計	83,160	119,042	360,209	481,994	485,728	428,782	675,463	504,541	387,149

(単位:人)

所得者										区分
700万円以下	800万円以下	1,000万円以下	1,200万円以下	1,500万円以下	2,000万円以下	3,000万円以下	5,000万円以下	5,000万円超	合計	
43,609	37,033	56,518	39,614	47,224	39,677	28,360	16,482	11,862	740,599	東京 東 京 神奈川 千葉 山梨 計
23,595	19,404	28,929	18,742	22,898	17,569	11,353	5,910	4,292	386,101	
13,642	10,799	15,230	9,918	12,736	9,377	5,645	3,082	2,298	227,319	
1,939	1,525	1,766	1,122	964	854	661	373	280	34,186	
82,785	68,761	102,443	69,396	83,822	67,477	46,019	25,847	18,732	1,388,205	
16,339	12,755	18,175	11,338	12,407	9,280	6,427	3,556	3,062	254,851	関東 東 京 茨城 栃木 群馬 長野 新潟 計
6,323	4,388	5,614	3,562	3,647	2,608	1,852	984	722	106,924	
4,985	3,507	4,141	2,713	2,413	2,004	1,488	839	489	86,455	
4,512	3,304	4,338	2,755	2,595	2,160	1,694	872	504	81,003	
6,025	4,114	4,918	2,869	2,746	2,255	1,659	859	474	110,228	
5,286	3,597	4,441	2,785	2,734	2,416	1,670	840	443	121,706	
43,470	31,665	41,627	26,022	26,542	20,723	14,790	7,950	5,694	761,167	
18,991	15,946	24,425	16,011	17,623	14,104	9,521	5,014	3,123	306,556	大阪 大 阪 京都 兵庫 奈良 和歌山 滋賀 計
6,013	4,854	6,994	4,855	4,852	3,852	2,709	1,423	978	101,541	
11,661	9,221	13,414	8,664	10,336	8,060	5,717	3,287	2,118	203,443	
2,930	2,310	3,389	2,276	2,826	2,175	1,361	741	470	44,877	
1,902	1,329	1,730	1,013	1,022	770	599	390	226	29,929	
3,354	2,183	2,669	1,544	1,496	1,093	740	427	329	50,687	
44,851	35,843	52,621	34,363	38,155	30,054	20,647	11,282	7,244	737,033	
8,867	6,752	8,794	5,770	5,654	4,414	2,889	1,464	873	172,956	北海道 札幌
4,708	3,429	4,371	2,626	2,831	2,058	1,373	707	482	97,031	仙台 宮城 福島 秋田 青森 山形 計
2,614	1,685	1,925	1,026	986	859	572	277	143	63,740	
4,224	2,837	3,226	1,972	1,919	1,593	1,176	593	306	97,657	
1,949	1,272	1,393	822	799	683	413	238	124	52,137	
2,009	1,330	1,696	997	920	782	512	247	117	43,040	
2,105	1,431	1,701	1,026	998	818	565	288	131	56,927	
17,609	11,984	14,312	8,469	8,453	6,793	4,611	2,350	1,303	410,532	
18,194	14,970	21,357	13,866	14,945	11,476	8,553	4,920	3,146	294,030	名古屋 愛知 岐阜 三重 滋賀 計
10,070	7,391	9,837	6,002	5,799	4,650	3,356	1,904	1,026	172,214	
3,824	2,926	3,640	2,217	2,257	1,801	1,249	662	386	67,012	
4,957	3,774	5,079	3,121	3,062	2,457	1,840	974	564	85,214	
37,045	29,061	39,913	25,206	26,063	20,384	14,998	8,460	5,122	618,470	
2,907	2,146	2,736	1,737	1,667	1,318	882	502	252	51,402	金沢 石川 福井 富山 計
2,271	1,517	1,921	1,136	1,002	869	622	333	179	38,974	
2,852	1,836	2,364	1,417	1,472	1,168	901	425	227	54,143	
8,030	5,499	7,021	4,290	4,141	3,355	2,405	1,260	658	144,519	
7,401	5,685	7,439	4,395	4,426	3,323	2,371	1,302	749	132,002	
3,066	2,194	2,734	1,524	1,553	1,173	866	414	200	66,879	
4,623	3,232	4,051	2,368	2,231	1,735	1,272	581	383	84,715	
1,293	879	956	559	530	435	261	130	51	26,385	
1,428	910	1,118	604	613	440	305	146	65	31,484	
17,811	12,900	16,298	9,450	9,353	7,106	5,075	2,573	1,448	341,465	
2,651	1,905	2,302	1,404	1,457	1,049	648	317	184	46,176	高松 香川 愛媛 徳島 高知 計
2,752	2,027	2,438	1,501	1,424	1,089	776	406	233	50,115	
1,626	1,129	1,374	832	808	583	449	277	138	26,506	
1,310	1,009	1,277	724	704	511	342	186	89	24,949	
8,339	6,070	7,391	4,461	4,393	3,232	2,215	1,186	644	147,746	
8,992	6,627	9,044	5,771	6,401	4,588	3,035	1,555	911	163,324	福岡 福岡 佐賀 長崎 計
1,841	1,132	1,264	744	685	583	407	182	107	35,864	
2,386	1,656	2,026	1,243	1,195	932	644	343	137	51,745	
13,219	9,415	12,334	7,758	8,281	6,103	4,086	2,080	1,155	250,933	
3,031	2,153	2,847	1,747	1,649	1,215	903	485	253	60,622	
1,952	1,345	1,770	1,047	922	789	570	298	154	38,193	
2,397	1,724	2,118	1,357	1,239	912	697	376	147	47,807	
1,564	1,075	1,418	837	755	605	478	236	98	34,287	
8,944	6,297	8,153	4,988	4,565	3,521	2,648	1,395	652	180,909	
2,006	1,570	1,918	991	895	703	494	220	192	29,758	沖縄 沖縄
292,976	225,817	312,825	201,164	220,317	173,865	120,877	66,067	43,717	5,183,693	全国計

(4) 都道府県別の人員 (その5)

区分 国税局・ 都道府県	合									
	70 万円 以 下	100 万円 以 下	150 万円 以 下	200 万円 以 下	250 万円 以 下	300 万円 以 下	400 万円 以 下	500 万円 以 下	600 万円 以 下	
東京	東 京	17,983	30,476	77,842	97,885	97,308	87,554	138,903	98,088	70,292
	神奈川	9,706	14,687	38,194	50,632	51,095	46,701	76,010	53,464	38,920
	千葉	7,588	10,626	27,690	35,456	36,245	32,696	51,819	35,844	24,863
	梨	1,657	2,511	6,562	7,975	7,939	6,784	9,814	6,320	4,143
	計	36,934	58,300	150,288	191,948	192,587	173,735	276,546	193,716	138,218
関東	埼 玉	8,209	12,342	31,094	40,989	42,634	38,968	61,215	43,075	30,204
	茨 城	3,789	5,827	14,519	19,422	20,647	18,744	29,968	20,714	13,759
	栃 木	3,073	4,566	11,746	14,895	15,613	14,525	23,728	16,933	11,162
	群 馬	3,228	5,084	12,161	15,618	15,718	13,890	20,744	13,892	9,229
	野 潟	3,773	5,663	14,668	18,132	19,223	17,117	26,857	18,567	12,306
信 越	4,866	6,858	17,308	21,342	22,655	20,789	30,449	18,472	10,836	
計	26,938	40,340	101,496	130,398	136,490	124,033	192,761	131,653	87,496	
大阪	大 阪	15,162	21,706	53,910	69,907	72,378	59,882	79,748	49,679	34,749
	京 都	3,735	6,036	15,558	19,534	19,682	16,763	23,559	15,394	10,912
	兵 庫	8,280	11,973	30,444	39,089	39,387	33,349	46,358	29,942	21,061
	奈 良	1,434	2,076	5,558	8,020	8,733	7,327	10,446	6,787	4,927
	和 歌 山	1,807	2,845	7,217	9,108	8,848	6,731	8,886	5,911	4,110
滋 賀	1,901	2,395	6,310	8,150	8,645	7,939	12,456	8,710	6,361	
計	32,319	47,031	118,995	153,808	157,673	131,991	181,453	116,423	82,120	
札幌	北海道	9,841	11,953	26,482	32,578	33,946	29,643	42,149	26,800	18,545
仙台	宮 城	3,561	5,347	12,810	16,775	17,424	15,591	23,774	15,297	9,866
	岩 手	3,293	4,350	10,006	12,565	12,660	10,878	15,709	9,690	5,961
	福 島	4,132	6,064	14,538	17,843	18,396	16,966	25,562	16,209	9,740
	秋 田	2,752	3,459	8,027	10,650	11,990	11,183	15,363	8,992	5,005
	青 森	2,724	3,543	8,009	9,949	10,008	8,761	11,774	6,985	4,398
山 形	3,338	4,396	10,094	12,681	12,823	11,094	15,935	9,268	5,222	
計	19,800	27,159	63,484	80,463	83,301	74,473	108,117	66,441	40,192	
名古屋	愛 知	9,211	14,475	38,175	48,100	49,207	44,349	69,770	48,265	34,423
	静 岡	6,569	9,785	25,223	30,429	31,094	28,462	44,910	31,172	22,018
	三 岐	2,755	4,241	10,934	14,186	14,401	12,477	17,396	11,405	7,938
	重 慶	3,503	5,296	13,587	16,845	17,513	15,922	23,572	15,738	10,375
計	22,038	33,797	87,919	109,560	112,215	101,210	155,648	106,580	74,754	
金沢	石 川	1,673	2,937	7,376	9,335	10,323	9,313	14,305	9,522	6,306
	福 井	1,577	2,535	6,284	7,348	7,921	7,289	11,130	7,226	4,637
	富 山	2,048	3,206	7,928	9,421	10,083	9,284	14,767	10,195	6,440
	計	5,298	8,678	21,588	26,104	28,327	25,886	40,202	26,943	17,383
広島	広 島	6,555	8,539	19,894	24,122	23,820	20,181	29,172	19,380	13,635
	山 口	3,817	4,780	12,238	14,735	14,468	11,810	15,806	9,957	6,558
	岡 山	4,506	5,454	13,485	16,193	16,375	13,795	19,540	13,036	8,751
	鳥 取	1,512	2,053	5,043	5,963	6,036	4,770	6,474	3,982	2,582
島 根	1,657	2,367	5,825	7,426	7,649	6,144	7,691	4,780	3,123	
計	18,047	23,193	56,485	68,439	68,348	56,700	78,683	51,135	34,649	
高松	香 川	2,303	3,107	7,575	9,078	9,405	8,371	11,566	7,307	5,039
	愛 媛	2,988	3,848	9,558	11,951	12,220	10,250	14,160	8,916	5,865
	徳 島	1,815	2,432	5,533	6,959	6,594	5,275	7,152	4,519	3,120
	高 知	1,889	2,640	6,053	7,216	6,711	5,405	7,029	4,593	3,165
計	8,995	12,027	28,719	35,204	34,930	29,301	39,907	25,335	17,189	
福岡	福 岡	10,110	13,370	31,799	37,389	34,754	27,399	36,758	23,641	16,798
	佐 賀	2,151	2,755	6,583	8,117	8,027	6,651	9,746	6,358	4,322
	長 崎	3,514	4,672	11,142	13,421	12,720	10,012	12,812	7,568	4,921
計	15,775	20,797	49,524	58,927	55,501	44,062	59,316	37,567	26,041	
熊本	熊 本	3,158	4,625	10,700	13,532	13,351	11,364	16,150	10,528	6,688
	大 分	1,887	2,844	6,614	8,613	8,601	6,989	9,509	6,074	4,009
	鹿 児 島	2,928	3,863	9,156	11,897	11,785	9,280	12,479	7,511	4,822
	宮 崎	2,473	3,322	7,769	9,218	8,401	6,656	9,311	6,019	3,848
計	10,446	14,654	34,239	43,260	42,138	34,289	47,449	30,132	19,367	
沖縄	沖縄	5,238	2,812	5,103	5,400	4,905	3,806	5,366	3,877	2,896
全国	計	211,669	300,741	744,322	936,089	950,361	829,129	1,227,597	816,602	558,850

(単位：人)

計										区 分 国税局・ 都道府県
700 万円 以 下	800 万円 以 下	1,000 万円 以 下	1,200 万円 以 下	1,500 万円 以 下	2,000 万円 以 下	3,000 万円 以 下	5,000 万円 以 下	5,000 万円 超	合 計	
53,585	43,235	63,808	43,679	51,109	43,960	31,802	18,515	12,870	1,078,894	東 京 東 京 神奈川 千葉 山梨 計
29,409	22,929	32,559	20,519	24,580	19,325	12,741	6,785	4,635	552,891	
17,568	13,086	17,524	11,063	13,780	10,380	6,401	3,550	2,530	358,709	
2,690	2,008	2,271	1,356	1,177	1,025	792	461	317	65,802	
103,252	81,258	116,162	76,617	90,646	74,690	51,736	29,311	20,352	2,056,296	
21,526	15,619	21,116	12,662	13,534	10,373	7,198	3,997	3,279	418,034	関 東 玉 城 茨 城 栃 木 群 馬 長 野 新 潟 計
8,798	5,908	7,321	4,318	4,269	3,172	2,227	1,246	848	185,406	
6,845	4,530	5,203	3,143	2,769	2,341	1,717	992	578	144,359	
5,941	4,125	5,168	3,125	2,950	2,475	1,944	1,022	560	136,874	
7,781	5,135	5,995	3,343	3,115	2,611	1,926	1,048	548	167,608	
6,801	4,541	5,443	3,259	3,184	2,849	1,911	1,038	523	183,124	
57,692	39,858	50,246	29,850	29,821	23,821	16,923	9,343	6,336	1,235,495	
25,675	20,227	28,844	18,291	19,725	16,398	11,128	5,963	3,542	606,714	大 阪 大 阪 大 阪 兵 庫 奈 良 和 歌 山 滋 賀 計
7,880	6,010	8,335	5,541	5,492	4,534	3,173	1,745	1,135	175,016	
15,406	11,567	16,149	10,037	11,712	9,442	6,745	4,039	2,474	347,454	
3,684	2,749	3,912	2,531	3,078	2,456	1,577	856	544	76,695	
2,864	1,920	2,360	1,350	1,284	1,063	801	548	300	67,953	
4,307	2,779	3,355	1,896	1,775	1,354	964	552	398	80,247	
59,816	45,052	62,955	39,646	43,066	35,247	24,388	13,703	8,393	1,354,079	
12,840	9,120	11,288	6,833	6,544	5,327	3,525	1,934	1,238	290,586	北 海 道 札 幌
6,269	4,255	5,361	3,098	3,206	2,446	1,678	900	590	148,248	仙 台 宮 城 岩 手 福 島 秋 田 青 森 山 形 計
3,652	2,307	2,566	1,330	1,269	1,073	782	419	211	98,721	
5,813	3,717	4,185	2,371	2,270	1,933	1,455	759	396	152,349	
2,826	1,841	1,988	1,075	997	866	587	372	222	88,195	
2,873	1,853	2,275	1,289	1,148	987	662	385	227	77,850	
3,083	1,965	2,249	1,281	1,201	1,013	738	430	200	97,011	
24,516	15,938	18,624	10,444	10,091	8,318	5,902	3,265	1,846	662,374	
25,376	19,343	26,390	16,144	16,956	13,278	9,899	5,766	3,606	492,733	名 古 屋 愛 知 岡 崎 静 岡 三 岐 岐 阜 計
14,888	10,253	12,995	7,479	7,033	5,648	4,085	2,363	1,197	295,603	
5,470	3,953	4,711	2,752	2,724	2,252	1,581	942	532	120,650	
7,213	5,204	6,596	3,857	3,636	2,980	2,169	1,179	681	155,866	
52,947	38,753	50,692	30,232	30,349	24,158	17,734	10,250	6,016	1,064,852	
4,013	2,832	3,466	2,050	1,911	1,572	1,100	617	300	88,951	金 沢 石 川 福 井 富 山 計
3,016	1,956	2,399	1,343	1,137	1,002	720	408	215	68,143	
3,988	2,542	3,154	1,775	1,774	1,425	1,128	542	295	89,995	
11,017	7,330	9,019	5,168	4,822	3,999	2,948	1,567	810	247,089	
9,575	6,991	8,871	5,108	5,068	4,048	2,926	1,658	911	210,454	広 島 山 口 岡 山 鳥 取 島 根 計
4,307	2,992	3,582	1,960	1,925	1,543	1,133	610	278	112,499	
5,807	4,001	4,832	2,766	2,561	2,097	1,553	704	426	135,882	
1,722	1,142	1,192	671	605	546	332	176	60	44,861	
2,020	1,282	1,511	785	744	557	428	244	96	54,329	
23,431	16,408	19,988	11,290	10,903	8,791	6,372	3,392	1,771	558,025	
3,384	2,291	2,732	1,582	1,620	1,209	826	474	285	78,154	高 松 香 川 愛 媛 徳 島 高 知 計
3,791	2,663	3,051	1,809	1,711	1,393	957	520	296	95,947	
2,162	1,417	1,678	1,010	953	737	546	330	162	52,394	
2,042	1,476	1,832	954	877	692	470	272	135	53,451	
11,379	7,847	9,293	5,355	5,161	4,031	2,799	1,596	878	279,946	
11,704	8,263	10,843	6,744	7,396	5,752	3,846	2,082	1,172	289,820	福 岡 福 佐 長 崎 計
2,629	1,648	1,799	975	914	776	560	297	163	64,471	
3,419	2,272	2,689	1,547	1,511	1,288	939	499	225	95,171	
17,752	12,183	15,331	9,266	9,821	7,816	5,345	2,878	1,560	449,462	
4,470	3,012	3,650	2,059	1,925	1,529	1,149	675	377	108,942	熊 本 熊 本 大 分 鹿 児 島 宮 崎 計
2,579	1,751	2,200	1,262	1,108	992	728	417	233	66,410	
3,256	2,267	2,628	1,602	1,438	1,157	893	535	217	87,714	
2,540	1,601	1,984	1,060	929	796	618	327	170	67,042	
12,845	8,631	10,462	5,983	5,400	4,474	3,388	1,954	997	330,108	
2,207	1,710	2,085	1,089	982	815	582	259	217	49,349	沖 縄 沖 縄
389,694	284,088	376,145	231,773	247,606	201,487	141,642	79,452	50,414	8,577,661	全 国 計

2-3 所得種類別人員、所得金額

(1) 所得種類別内訳

区 分	人 員		所 得 金 額		申告納税額 (主たるもの)		
	主たるもの	従たるもの	人	外			
	人	外	人	外	百万円	百万円	
事業所得	営業所得	2,438,573	38,044	221,619	58,194	7,744,770	579,426
	農業所得	243,561	50,223	769,489	27,250	1,072,190	39,323
	その他事業所得	682,999	8,461	139,563	9,896	3,448,498	420,114
	計	3,365,133	96,728	1,130,671	95,339	12,265,458	1,038,863
利子所得	861	-	14,426	-	-	10,893	353
配当所得	7,655	-	509,105	-	-	611,424	32,184
不動産所得	802,523	60,818	1,543,970	74,027	74,027	5,389,091	617,418
給与所得	3,382,617	-	788,812	-	-	20,828,553	990,110
総合譲渡所得	9,729	64,341	32,732	26,304	26,304	115,384	18,098
一時所得	23,403	-	145,919	-	-	219,547	30,634
雑所得	799,114	-	1,255,545	-	-	2,644,621	56,524
(損益通算による差額)	-	-	-	1,676	1,676	32,217	-
合 計	8,391,035	221,887	5,421,180	197,346	197,346	42,117,189	2,784,185
分離短期譲渡所得	5,669	1,844	13,311	-	-	95,295	29,151
分離長期譲渡所得	169,270	710	53,696	-	-	5,263,383	1,197,651
株式等の譲渡所得等	7,386	-	10,103	-	-	391,783	73,889
山林所得	3,780	115	7,724	-	-	35,022	3,685
退職所得	521	-	1,130	-	-	13,408	716
総 計	8,577,661	224,556	5,507,144	197,346	197,346	47,916,080	4,089,278

調査対象等：平成4年分の申告所得税の納税者について、平成5年3月31日現在の合計所得を所得の種類別に区分して、人員、所得金額の状況を示したものである。

(注) 1 1人で2以上の種類の所得を併有する場合は、各種類の所得のうち最も大きいものを「主たるもの」欄に、その他のものを「従たるもの」欄に、それぞれ該当する種類ごとに1人として掲げた。

なお、所得金額は、主たるもの及び従たるものを区分することなく、各種類ごとの所得金額の合計額を掲げた。

また、申告納税額(主たるもの)は、各種類の所得のうち「主たるもの」に該当した所得の種類に、その者に係る申告納税額を掲げた。

2 外書は、損失額のある者の人員及びその損失額を掲げた。

3 所得金額は、特後所得(特典控除後のことで、青色事業専従者給与等の青色申告の特典の金額又は事業専従者控除額を控除した後の金額をいう。)で示されている。

(2) 業種別内訳

区 分	人 員		所 得 金 額		申告納税額 (主たるもの) 百万円	
	主たるもの	従たるもの	主たるもの	従たるもの		
	人	外	人	外	百万円	
営業所得						
各種商品小売業	1,189	29	170	30	4,603	404
飲食料品小売業	163,143	4,579	26,222	4,825	473,701	30,888
繊維、身まわり品小売業	46,271	1,485	5,350	1,873	122,848	7,698
家具小売業	3,276	112	300	224	11,293	934
雑貨類、日用品類小売業	97,920	2,974	13,446	3,325	308,688	24,348
機械器具小売業	44,845	735	3,175	870	130,726	7,629
その他の小売業	61,778	2,443	18,650	2,841	196,676	15,017
料理飲食業	343,148	6,067	25,277	9,889	814,912	50,258
卸売業	84,213	1,707	7,225	3,518	305,539	28,724
製造小売業	66,711	792	4,277	996	203,445	13,630
製造卸売業	104,718	1,590	7,865	3,009	363,607	30,621
受託加工業	195,540	1,689	13,021	2,146	588,188	39,279
修理業	75,570	474	3,368	603	263,874	18,293
サービス業	289,843	4,533	24,805	8,094	761,520	57,345
建設業	539,452	2,170	19,618	2,914	2,147,957	177,968
その他の営業	320,956	6,665	48,850	13,035	1,047,193	76,391
合 計	2,438,573	38,044	221,619	58,194	7,744,770	579,426
その他事業所得						
畜産水産業	57,936	1,242	13,580	1,734	200,167	14,970
医療保健業	92,476	724	5,992	1,934	1,483,679	274,486
弁護士、税理士、建築士等	36,003	1,579	9,813	1,222	388,924	46,612
その他	496,584	4,916	110,178	5,006	1,375,728	84,046
合 計	682,999	8,461	139,563	9,896	3,448,498	420,114

- 用語の説明：1 「その他の小売業」には、燃料、化学薬品類、古物、花、植木、みやげ物、たばこ小売業等が含まれている。
- 2 「その他の営業」には、道路運送業、水運業、金融業、不動産業、林業、鉱業、保険代理業等が含まれている。
- 3 「畜産、水産業」には、畜産業、漁業、水産養殖業が含まれている。
- 4 「医療保健業」には、病院、診療医、療術師（はり師、きゅう師、あんま、指圧師等）、獣医、助産婦、歯科技工師等が含まれている。
- 5 「弁護士、税理士、建築士等」には、弁護士、弁理士、公証人、司法書士、行政書士、税理士、公認会計士、土地家屋調査士、不動産鑑定士、建築士等が含まれている。
- 6 「その他」には、文筆家、作詞家、作曲家、美術家、工芸家、芸能関係者、職業選手、棋士、外交官、諸教授、学校経営、速記者、技能工、職人、芸者、ホステス、易者、水先人等が含まれている。

(注) この表は、「(1)所得種類別内訳」の営業所得及びその他事業所得について、業種別の内訳を示したものである。

(3) 所得種類別人員、所得金額の累年比較

① 人 員

(単位：人)

区 分	昭和63年分		平成元		2		3		
	主たるもの	従たるもの	主たるもの	従たるもの	主たるもの	従たるもの	主たるもの	従たるもの	
事業所得	営業所得	2,371,200	外 36,808 223,908	2,359,940	外 38,211 228,198	2,456,695	外 40,076 240,806	2,485,285	外 39,423 245,517
	農業所得	238,596	32,399 722,662	230,975	33,107 708,348	249,655	35,914 744,998	235,960	44,743 715,319
	その他事業所得	696,192	6,729 127,196	662,777	7,384 127,908	661,259	8,314 142,356	679,261	8,390 140,384
	計	3,305,988	75,936 1,073,766	3,253,692	78,702 1,064,454	3,367,609	84,304 1,128,160	3,400,506	92,556 1,101,220
利子所得	1,327	96,226	886	25,414	924	17,496	867	15,530	
配当所得	21,341	493,288	14,225	526,262	11,666	538,565	9,206	520,696	
不動産所得	668,357	57,447 1,404,901	671,855	71,840 1,443,036	693,216	83,274 1,511,345	719,492	83,253 1,536,896	
給与所得	2,768,186	783,767	2,863,883	805,850	3,040,466	904,069	3,181,053	871,430	
総合譲渡所得	11,297	65,908 33,375	16,486	71,556 42,182	19,077	75,371 40,499	13,587	71,870 39,090	
一時所得	25,449	114,449	25,317	119,569	21,848	123,210	22,175	133,167	
雑所得	650,342	982,739	700,775	1,047,304	932,390	1,111,093	716,514	1,212,216	
合 計	7,452,287	199,291 4,982,511	7,547,119	222,098 5,074,071	8,087,196	242,949 5,374,437	8,063,400	247,679 5,430,245	
分離短期譲渡所得	11,390	2,692 24,468	15,715	2,960 30,492	18,212	1,822 28,120	9,728	1,941 19,913	
分離長期譲渡所得	326,696	936 76,955	387,746	1,125 85,117	423,378	988 86,854	472,873	766 92,501	
株式等の譲渡所得等	-	-	8,855	25,722	11,749	14,371	10,488	12,706	
山林所得	5,036	43 11,465	5,965	51 13,034	6,329	96 15,554	5,485	1,017 17,677	
退職所得	1,610	3,428	471	1,389	511	1,415	578	1,463	
総 計	7,797,019	202,962 5,098,827	7,965,871	226,234 5,229,825	8,547,375	245,855 5,520,751	8,562,552	251,403 5,574,505	

② 所得金額

(単位：百万円)

区 分	昭和63年分		平成元		2		3		
	外		外		外		外		
事業所得	営業所得	58,705	6,476,214	67,714	7,168,034	76,021	7,868,361	70,662	8,112,880
	農業所得	13,372	908,133	15,565	934,420	17,500	1,064,973	22,814	1,073,836
	その他事業所得	8,122	3,449,136	9,251	3,425,392	12,513	3,393,861	12,272	3,411,620
	計	80,199	10,833,483	92,530	11,527,846	106,034	12,327,194	105,748	12,598,336
利子所得	-	29,218	-	12,704	-	13,129	-	12,569	
配当所得	-	621,208	-	676,978	-	701,586	-	651,502	
不動産所得	70,005	3,839,611	101,552	4,171,984	147,646	4,543,100	154,943	4,873,614	
給与所得	-	13,755,748	-	16,110,398	-	18,223,814	-	19,725,356	
総合譲渡所得	20,335	166,381	23,474	231,227	25,128	279,982	26,051	184,556	
一時所得	-	198,037	-	211,813	-	215,757	-	228,972	
雑所得	-	1,963,383	-	2,139,348	-	2,777,947	-	2,435,036	
(損益通算による差額)	810	45,131	1,164	58,763	788	77,302	1,024	73,042	
合 計	171,349	31,452,200	218,720	35,141,060	279,596	39,159,812	287,765	40,782,983	
分離短期譲渡所得	-	178,836	-	292,581	-	367,433	-	210,485	
分離長期譲渡所得	-	9,355,166	-	13,165,238	-	17,309,393	-	17,648,429	
株式等の譲渡所得等	-	-	-	541,915	-	908,500	-	665,290	
山林所得	-	45,751	-	57,534	-	70,510	-	76,121	
退職所得	-	27,214	-	13,811	-	13,997	-	18,855	
総 計	171,349	41,059,167	218,720	49,212,138	279,596	57,829,645	287,765	59,402,163	

(注) この表は、「(1)所得種類別内訳」の累年比較を示したものである。

(4) 都道府県別の人員、所得金額(その1)

国税局・都道府県	所得種類	営業所得				農業所得			
		人員		所得金額 (主たるもの)	申告納税額 (主たるもの)	人員		所得金額 (主たるもの)	申告納税額 (主たるもの)
		主たるもの	従たるもの			主たるもの	従たるもの		
東京	東 京 神奈川 千葉 山梨 計	人	人	百万円	百万円	人	人	百万円	百万円
		246,781	25,313	798,946	65,640	896	6,042	5,295	243
		117,467	11,521	404,582	32,971	2,275	10,184	10,333	441
		87,037	7,432	283,743	20,511	11,927	27,262	45,999	1,639
	23,572	2,485	73,090	5,130	4,086	7,086	12,953	381	
	474,857	46,751	1,560,360	124,252	19,184	50,574	74,581	2,704	
関東信越	埼 玉 茨 城 栃 木 群 馬 長 野 新 潟 計	123,592	9,444	407,107	30,259	6,285	27,724	27,809	958
		59,792	5,070	201,182	15,056	8,839	35,748	40,398	1,058
		42,733	3,584	135,529	9,088	8,692	27,003	42,410	1,480
		43,430	3,455	130,178	8,216	5,626	19,117	23,383	761
		41,287	4,450	131,822	9,039	9,284	36,153	38,460	1,272
		43,166	4,654	130,475	8,974	8,497	46,579	46,318	1,272
	354,000	30,657	1,136,293	80,632	47,223	192,324	218,779	6,801	
大阪	大 阪 京都 兵庫 奈良 和歌山 滋賀 計	235,370	17,019	714,354	51,470	1,404	5,312	5,837	250
		59,692	5,691	190,265	15,612	1,602	7,549	7,283	263
		104,059	9,077	340,961	27,318	2,370	19,336	12,601	389
		23,571	2,197	75,902	5,252	1,310	4,296	5,192	181
		24,380	2,276	72,589	5,416	5,757	5,743	22,959	1,205
		23,082	2,152	80,083	5,989	1,219	14,691	8,155	195
	470,154	38,412	1,474,153	111,058	13,662	56,927	62,027	2,483	
札幌	北海道	74,575	7,452	205,315	13,473	21,950	4,992	92,018	5,270
仙台	宮 城 岩 手 福 島 秋 田 青 山 計	37,566	3,755	119,762	8,446	5,025	28,091	27,701	492
		21,338	2,554	69,216	5,246	4,863	23,044	23,290	441
		39,020	4,066	123,925	8,636	8,236	38,019	40,790	745
		22,432	2,184	66,415	4,716	7,872	26,110	37,005	1,060
		22,925	2,527	67,459	4,766	3,688	9,918	14,655	386
		26,838	2,366	79,473	5,233	7,803	23,327	30,971	619
	170,119	17,452	526,249	37,043	37,487	148,509	174,412	3,744	
名古屋	愛 知 静 岡 三 重 岐 阜 計	153,598	11,767	549,925	47,511	9,595	28,574	43,228	2,521
		91,761	8,182	330,533	27,885	12,385	25,869	50,656	2,240
		36,995	3,245	127,180	10,194	2,391	13,392	12,345	591
		57,101	4,233	190,949	15,027	2,755	15,527	13,931	630
	339,455	27,427	1,198,588	100,616	27,126	83,362	120,159	5,982	
金沢	石 川 福 井 富 山 計	29,414	2,479	98,787	7,665	2,313	15,532	13,097	320
		22,372	2,131	70,494	4,779	2,267	14,434	11,356	181
		26,156	2,294	91,159	7,480	3,735	22,655	19,425	347
		77,942	6,904	260,440	19,923	8,315	52,621	43,877	849
広島	広 島 山 口 岡 山 鳥 取 島 根 計	57,708	5,576	179,001	12,981	1,759	14,897	8,790	227
		30,531	2,866	98,149	7,664	1,562	11,051	7,556	186
		34,785	3,747	101,411	6,622	4,056	21,929	17,774	503
		10,711	1,129	30,956	2,048	3,471	8,841	13,476	460
		14,718	1,476	46,337	3,287	1,195	10,256	6,237	119
		148,453	14,794	455,854	32,602	12,043	66,974	53,832	1,494
高松	香 川 愛 媛 徳 島 高 知 計	22,197	2,162	63,494	3,875	2,410	8,361	9,864	294
		29,317	2,846	82,134	5,030	5,978	10,887	23,008	906
		15,387	1,550	39,013	1,911	4,022	6,280	17,351	940
		16,770	1,668	44,822	2,902	5,688	3,315	23,219	1,499
	83,671	8,226	229,463	13,718	18,098	28,843	73,442	3,639	
福岡	福 岡 佐 賀 長 門 計	91,048	7,994	259,291	17,751	6,578	20,960	29,836	1,029
		17,373	1,649	57,000	4,354	4,988	13,738	22,052	700
		27,771	2,654	82,777	5,830	2,732	8,271	11,235	346
		136,192	12,297	399,068	27,935	14,298	42,969	63,123	2,075
熊本	熊 本 大 分 鹿 児 宮 崎 計	28,406	2,771	84,746	5,245	10,560	12,214	42,566	1,840
		18,961	1,888	54,775	3,491	2,402	9,333	10,546	376
		25,021	2,950	69,280	4,140	5,041	10,923	18,325	828
		20,966	1,787	58,520	3,587	5,363	7,226	22,621	1,206
		93,354	9,396	267,322	16,463	23,366	39,696	94,058	4,250
沖縄	沖縄	15,801	1,851	31,665	1,711	809	1,698	1,882	31
全 国	計	2,438,573	221,619	7,744,770	579,426	243,561	769,489	1,072,190	39,323

(注) この表は、「(1)所得種類別内訳」を都道府県別に示したものである。

(4) 都道府県別の人員、所得金額(その2)

国税局・都道府県	所得種類	その他事業所得				利子所得			
		人 員		所得金額 (主たるもの)	申告納税額 (主たるもの)	人 員		所得金額 (主たるもの)	申告納税額 (主たるもの)
		主たるもの	従たるもの			主たるもの	従たるもの		
東 京	京 都 神 奈 川 千 葉 山 梨 計	人	人	百万円	百万円	人	人	百万円	百万円
		83,041	15,462	530,053	69,541	136	2,442	2,039	60
		43,823	7,626	235,621	29,099	54	933	632	17
		31,062	5,282	151,188	17,395	34	510	383	10
		3,766	803	19,137	2,378	7	68	60	5
	計	161,692	29,173	935,999	118,413	231	3,953	3,114	92
関 東 信 越	埼 玉 茨 城 栃 木 群 馬 野 田 長 野 新 潟 計	31,731	5,942	148,323	15,660	48	523	531	35
		9,135	2,215	55,413	8,046	5	152	97	1
		6,157	2,006	35,600	4,686	13	214	138	6
		6,637	1,720	35,681	4,357	19	196	275	34
		6,176	2,343	38,479	4,835	19	345	232	5
	計	69,012	17,171	356,389	42,356	114	1,736	1,477	85
大 阪	大 阪 兵 庫 和 歌 山 滋 賀 計	63,256	7,266	269,668	26,943	60	1,051	867	19
		12,128	2,531	64,927	7,895	12	265	181	17
		37,439	5,434	175,208	21,581	39	608	533	18
		6,928	1,285	32,226	3,600	11	180	158	3
		7,909	1,347	34,740	4,255	4	70	68	2
	計	132,933	20,413	607,083	68,494	132	2,285	1,893	59
札 幌	北 海 道	19,980	4,857	135,576	19,713	30	550	324	5
仙 台	宮 城 岩 手 福 馬 秋 田 青 森 山 形 計	8,226	2,794	46,317	6,066	14	222	120	1
		8,545	3,077	40,180	4,622	12	119	88	2
		7,047	2,895	38,320	5,159	18	206	135	4
		5,366	1,417	28,793	4,181	4	80	35	0
		7,764	1,441	39,134	5,581	4	108	55	0
	計	42,057	12,798	220,414	29,660	58	885	517	8
名 古 屋	愛 知 静 岡 三 重 岐 阜 計	34,470	6,757	185,316	23,134	64	955	738	23
		18,052	5,168	97,600	12,515	25	523	308	9
		13,850	2,838	61,816	7,985	9	188	100	2
		10,153	2,532	48,388	5,983	12	280	165	2
		76,525	17,295	393,120	49,617	110	1,946	1,312	36
金 沢	石 川 福 井 富 山 計	5,485	1,708	25,742	2,851	7	149	109	2
		4,371	1,439	19,178	1,829	12	142	109	2
		5,695	1,379	27,894	3,035	4	170	121	3
		15,551	4,526	72,814	7,715	23	461	339	7
		18,421	4,041	91,599	11,187	23	331	276	8
広 島	山 口 山 形 島 根 計	13,129	3,017	52,702	5,974	2	161	81	1
		12,011	2,802	49,812	4,457	10	232	164	1
		4,231	1,124	14,609	1,289	7	88	51	0
		6,663	1,803	24,908	2,556	3	112	80	1
		54,455	12,787	233,631	25,462	45	924	652	12
高 松	香 川 愛 媛 徳 島 高 知 計	6,853	1,667	34,457	4,641	6	136	105	1
		10,237	2,201	43,061	4,552	9	134	117	1
		6,361	1,070	22,037	2,058	2	76	63	0
		5,879	1,457	23,853	2,790	9	93	94	4
		29,330	6,395	123,408	14,041	26	439	380	6
福 岡	福 岡 佐 賀 長 門 計	28,424	4,374	133,012	15,485	29	376	291	16
		6,116	999	25,417	2,988	5	64	50	4
		12,703	2,349	51,070	5,789	7	128	93	3
		47,243	7,722	209,500	24,263	41	568	434	22
		9,051	1,662	46,102	6,452	18	196	145	3
熊 本	熊 本 大 分 鹿 児 島 宮 崎 計	6,661	1,307	32,216	3,858	11	177	86	2
		9,509	1,833	41,441	4,906	11	161	99	5
		6,266	1,125	29,262	3,888	2	90	63	7
		31,487	5,927	149,021	19,104	42	624	393	17
		2,734	499	11,545	1,277	9	55	59	3
全 国 計									
		682,999	139,563	3,448,498	420,114	861	14,426	10,893	353

配 当 所 得				不 動 産 所 得				所得種類 国税局・都道府県
人 員		所得金額	申告納税額 (主たるもの)	人 員		所得金額	申告納税額 (主たるもの)	
主たるもの	従たるもの			主たるもの	従たるもの			
人	人	百万円	百万円	人	人	百万円	百万円	東 京 東神奈川 神奈川 千葉 計
1,864	86,747	147,361	11,142	187,433	247,149	1,387,996	213,653	
749	34,836	45,014	2,311	76,530	116,793	524,192	69,177	
294	16,463	22,255	1,340	34,296	62,553	232,795	28,551	
35	2,040	2,257	91	4,649	10,354	27,912	2,071	
2,942	140,086	216,887	14,884	302,908	436,849	2,172,894	313,452	
303	17,716	27,588	986	45,188	78,429	329,070	40,905	関東信越 埼玉 栃木 群馬 長野 新潟 計
171	5,892	8,822	385	12,925	29,767	81,384	6,845	
64	5,464	6,820	172	9,711	27,945	61,694	4,604	
66	6,086	8,150	158	10,975	27,095	67,000	4,794	
135	11,049	9,815	312	10,871	32,058	63,892	4,131	
143	10,519	8,552	309	8,448	33,405	58,141	4,041	
882	56,726	69,747	2,321	98,118	228,699	661,180	65,321	
310	35,195	40,040	1,808	69,694	91,628	498,392	65,817	大 阪 大京阪 奈良 和歌山 滋賀 計
115	11,489	13,763	1,151	16,228	29,907	112,582	12,018	
313	23,610	32,644	1,731	31,291	53,022	206,109	23,477	
60	5,154	5,670	187	5,846	10,908	40,099	3,940	
34	2,834	4,596	550	4,405	9,058	27,267	2,245	
17	3,895	3,146	64	3,772	11,075	26,647	2,092	
849	82,177	99,859	5,491	131,236	205,598	911,097	109,589	
199	27,855	15,556	471	18,657	52,916	107,140	8,142	
79	6,177	7,453	251	10,274	25,379	61,992	5,203	札 幌 北海道 宮城 岩手 秋田 青森 山形 福島 計
61	4,223	3,814	215	4,962	14,195	27,601	1,697	
100	5,809	6,575	283	8,140	24,514	48,223	3,206	
87	2,862	3,057	162	2,578	11,242	16,110	1,002	
80	3,217	3,630	283	4,100	11,588	23,353	1,562	
53	5,228	3,489	80	4,154	13,579	24,247	1,454	
460	27,516	28,018	1,275	34,208	100,497	201,526	14,125	
449	40,273	46,226	2,184	49,464	103,871	332,847	30,887	
300	22,767	19,085	772	24,887	58,522	158,866	12,999	
110	6,830	8,076	512	5,999	18,549	41,657	3,015	
132	9,957	9,917	465	9,788	28,421	67,928	4,638	
991	79,827	83,304	3,934	90,138	209,363	601,299	51,539	
57	4,659	4,723	176	4,417	13,889	31,223	2,296	金 沢 石川 福井 富山 計
32	3,751	2,652	119	3,086	11,517	21,961	1,447	
83	5,648	4,855	236	2,699	10,316	20,731	1,339	
172	14,058	12,229	532	10,202	35,722	73,915	5,082	
163	12,731	11,899	345	19,248	41,177	109,533	9,037	広 島 広島 山口 島根 計
80	5,609	5,267	170	6,162	17,585	32,747	2,055	
74	6,151	5,789	153	8,388	22,310	47,477	2,867	
18	3,218	1,479	30	1,967	5,975	10,899	629	
61	2,712	2,664	108	2,181	7,991	12,737	708	
396	30,421	27,098	806	37,946	95,038	213,392	15,296	
51	4,345	4,796	241	4,693	14,516	30,113	1,927	高 松 香愛 徳島 高知 計
65	4,796	3,882	96	6,621	15,221	37,458	2,648	
21	1,630	1,720	46	3,121	7,995	19,700	1,326	
30	1,767	2,292	103	3,537	8,378	19,985	1,576	
167	12,538	12,689	486	17,972	46,110	107,256	7,476	
222	13,384	19,316	977	22,413	44,563	132,560	12,993	福 岡 福佐 長門 計
31	2,695	2,835	71	2,642	8,244	15,710	957	
75	3,676	4,932	218	5,824	15,731	30,231	1,861	
328	19,755	27,084	1,267	30,679	68,538	178,501	15,811	
100	8,340	6,843	275	6,833	18,152	38,468	2,518	熊 本 熊本 大分 鹿兒 宮崎 計
55	2,793	3,872	124	3,737	11,263	21,054	1,249	
48	3,073	3,569	114	4,191	14,918	24,299	1,225	
33	2,701	2,646	80	3,137	9,769	18,332	1,184	
236	16,907	16,931	592	17,898	54,102	102,153	6,176	
33	1,239	2,021	127	12,561	10,538	58,738	5,409	
7,655	509,105	611,424	32,184	802,523	1,543,970	5,389,091	617,418	沖 縄 全 国 計

(4) 都道府県別の人員、所得金額（その3）

国税局・ 都道府県	所得種類	給 与 所 得				総 合 譲 渡 所 得			
		人 員		所得金額 (主たるもの)	申告納税額 (主たるもの)	人 員		所得金額 (主たるもの)	申告納税額 (主たるもの)
		主たるもの	従たるもの			主たるもの	従たるもの		
		人	人	百万円	百万円	人	人	百万円	百万円
東 京	東神奈川 山梨計	449,127	117,821	3,791,314	226,887	2,120	4,984	33,345	6,924
		235,961	59,085	1,728,648	77,089	817	2,269	9,395	1,508
		150,759	30,112	989,517	39,837	462	1,568	5,329	736
		22,525	4,960	120,022	5,259	60	326	937	253
		858,372	211,978	6,629,501	349,073	3,459	9,147	49,005	9,421
関東信越	埼玉 栃木 群馬 長野 新潟計	166,793	36,050	1,049,903	46,319	311	1,580	4,201	577
		74,441	13,632	389,301	16,498	148	687	1,707	234
		62,987	11,799	324,935	13,671	115	495	1,355	82
		55,210	11,147	300,753	13,749	65	433	705	44
		77,682	15,903	377,788	15,437	163	629	1,356	118
		90,464	17,628	390,886	15,553	142	652	1,247	105
527,577	106,159	2,833,565	121,227	944	4,476	10,571	1,160		
大 阪	大阪 京都 奈良 和歌山 滋賀計	182,765	49,265	1,383,983	70,952	741	1,716	8,603	1,322
		64,577	15,647	436,235	21,184	139	469	1,573	254
		125,834	30,982	898,323	42,849	428	1,042	5,316	897
		28,555	7,003	218,462	9,192	88	267	1,101	158
		18,171	4,627	108,287	5,340	50	123	515	97
455,363	114,279	3,233,893	156,468	1,473	3,770	17,455	2,785		
札 幌	北海道	114,227	33,687	617,671	26,144	472	2,037	3,546	271
仙 台	宮城 福島 青森 山形 秋田 岩手 宮城計	68,925	14,036	330,791	13,542	108	378	1,050	126
		47,947	9,265	182,259	6,904	44	277	399	63
		72,521	13,537	301,565	11,794	65	424	537	52
		40,971	9,907	156,059	5,767	49	313	445	25
		30,848	6,873	135,471	5,625	62	231	301	24
		41,854	9,284	163,600	5,996	68	329	492	34
303,066	62,902	1,269,745	49,627	396	1,952	3,225	324		
名 古 屋	愛知 三重 岐阜 静岡 岐阜 愛知計	187,401	46,849	1,330,670	69,812	587	2,319	8,401	1,264
		113,011	28,657	633,205	29,650	180	911	1,835	165
		44,613	11,595	249,523	10,852	179	449	1,899	214
		58,849	13,314	340,818	16,695	182	846	2,074	277
403,874	100,415	2,554,217	127,009	1,128	4,525	14,210	1,919		
金 沢	石川 福井 富山 石川計	36,753	7,567	194,934	8,426	109	384	1,034	115
		28,612	5,369	142,280	5,866	45	232	351	20
		39,979	7,474	195,086	8,063	98	312	781	53
105,344	20,410	532,300	22,355	252	928	2,166	187		
広 島	広島 山口 岡山 広島 山口 岡山計	82,162	19,216	470,681	21,578	219	747	2,547	408
		41,671	10,764	201,781	8,258	107	397	938	120
		57,866	11,506	293,782	12,082	74	282	782	81
		18,271	3,719	79,305	3,065	26	143	217	17
		21,273	4,767	90,640	3,476	51	233	331	19
221,243	49,972	1,136,189	48,460	477	1,802	4,814	644		
高 松	香川 愛媛 高松 香川計	31,811	6,708	162,451	6,821	48	277	397	46
		32,224	7,504	168,257	7,701	86	291	1,067	162
		17,370	4,036	92,865	4,240	45	150	477	28
		15,485	3,921	79,945	3,926	40	127	345	51
96,890	22,169	503,518	22,689	219	845	2,287	288		
福 岡	福岡 佐賀 長門 福岡計	102,159	23,159	591,410	26,356	406	1,086	3,465	386
		25,564	5,125	109,568	4,538	56	257	449	44
		33,380	7,691	154,791	6,610	109	301	952	164
		161,103	35,975	855,769	37,504	571	1,644	4,866	594
熊 本	熊本 鹿儿 大分 宮崎 熊本計	40,156	8,866	192,994	8,463	121	596	1,189	163
		25,617	5,574	126,873	5,497	59	266	601	105
		33,122	7,490	160,830	7,239	42	310	755	191
		22,733	5,244	102,875	4,597	37	362	292	16
		121,628	27,174	538,572	25,795	259	1,534	2,838	475
沖 縄	沖縄	13,930	3,692	78,615	3,762	79	72	402	31
全 国	計	3,382,617	788,812	20,828,553	990,110	9,729	32,732	115,384	18,098

一時所得				雑所得				所得種類 国税局・都道府県	
人 員		所得金額	申告納税額 (主たるもの)	人 員		所得金額	申告納税額 (主たるもの)		
主たるもの	従たるもの			主たるもの	従たるもの				
人	人	百万円	百万円	人	人	百万円	百万円	東 京	
2,769	19,694	37,595	6,684	82,595	193,873	388,852	9,893	東 京 東神奈川 神奈川葉梨 千山計	
1,331	9,589	13,902	1,779	80,735	102,479	228,044	4,678		
787	4,999	8,770	1,461	32,404	51,024	115,070	2,628		
144	845	1,318	192	5,268	7,042	15,507	310		
5,031	35,127	61,584	10,115	181,002	354,418	747,474	17,509		
811	5,996	8,665	1,330	32,591	54,190	113,703	2,653	關東信越 埼玉城木馬野 栃木新長野 群馬計	
426	2,509	4,189	726	14,874	20,221	45,604	1,167		
234	1,888	2,601	457	10,648	16,138	31,824	660		
275	1,488	2,425	311	11,172	16,174	33,652	826		
233	1,691	2,205	288	18,017	27,049	52,907	1,023		
296	1,803	2,738	418	18,498	22,904	47,943	893		
2,275	15,375	22,824	3,530	105,800	156,676	325,632	7,222		
2,035	10,613	19,182	2,848	41,145	85,871	153,356	3,467	大 阪 大京阪 兵庫和歌山 兵奈滋賀計	
596	3,006	6,188	1,019	16,231	29,830	59,604	1,583		
1,048	6,583	9,850	1,193	36,963	56,191	125,831	2,396		
396	1,474	2,948	449	7,746	12,599	28,878	590		
244	1,046	1,824	262	5,415	6,755	15,194	276		
200	1,522	1,883	214	9,497	12,687	27,332	563		
4,459	24,244	41,875	5,986	116,997	203,933	420,195	8,876		
1,238	9,399	10,800	1,255	31,372	44,790	97,561	1,868	北海道 札 幌	
346	1,078	3,007	390	14,766	19,959	44,263	827	仙 台 宮城手島田 岩瀬秋青山 福秋青山計	
231	1,495	2,065	253	9,097	10,218	23,358	452		
408	1,950	3,237	465	13,783	16,185	34,983	626		
349	1,545	2,753	286	7,106	7,633	17,415	324		
202	1,330	1,452	124	6,456	7,923	17,522	307		
203	1,418	1,778	191	9,190	9,459	21,129	361		
1,739	9,716	14,293	1,710	60,398	71,377	158,669	2,898		
966	9,207	10,329	1,116	45,271	82,508	158,400	3,311	名 古 屋 愛知岡重 静三岐計	
635	5,031	5,893	718	28,171	45,153	85,108	1,750		
260	1,700	2,605	389	13,207	16,728	37,302	767		
301	2,254	2,839	343	13,415	21,823	42,295	849		
2,162	18,192	21,666	2,566	100,064	166,212	323,105	6,676		
259	2,005	2,324	283	8,125	12,389	24,600	462	金 沢 石川井山 榑密計	
187	1,307	1,577	180	5,924	8,600	16,592	317		
214	1,541	1,648	143	9,372	12,074	25,704	443		
660	4,853	5,548	606	23,421	33,063	66,895	1,222		
601	3,974	4,945	594	25,962	35,717	77,567	1,691		
364	2,066	2,660	385	16,946	17,727	43,781	768	広 島 山岡鳥島 岡鳥島計	
500	2,436	3,518	428	15,397	20,002	42,872	840		
135	849	939	108	5,266	5,832	13,363	243		
157	797	1,075	114	7,142	7,131	17,138	325		
1,757	10,122	13,137	1,630	70,713	86,409	164,720	3,867		
285	1,557	2,156	275	8,349	11,846	24,023	520	高 松 香川媛島知 愛徳高計	
247	1,459	1,856	232	9,235	11,314	25,634	508		
228	1,073	1,403	141	4,507	5,458	12,756	291		
220	1,006	1,276	131	4,722	6,383	13,659	253		
980	5,095	6,691	780	26,813	35,001	76,072	1,572		
1,207	5,253	8,579	1,095	31,465	41,774	93,376	1,812	福 岡 福岡賀崎 佐長計	
250	1,218	1,693	198	6,398	7,193	16,210	278		
283	1,209	1,829	218	10,806	10,674	27,496	544		
1,740	7,680	12,101	1,512	48,669	59,641	137,082	2,634		
529	2,424	3,568	316	10,478	13,783	29,877	593		
236	1,117	1,510	177	7,043	8,706	20,203	445	熊 本 熊本分鳥崎 大鹿宮計	
338	1,391	2,076	232	8,187	11,322	24,138	529		
218	966	1,548	190	6,582	7,357	17,695	412		
1,321	5,898	8,702	915	32,290	41,178	91,914	1,979		
41	218	325	29	1,575	2,847	5,302	202		
23,403	145,919	219,547	30,634	799,114	1,255,545	2,644,621	56,524	沖 縄 沖 縄 全 国 計	

(4) 都道府県別の人員、所得金額 (その4)

国税局・ 都道府県	所得種類	分離短期譲渡所得				分離長期譲渡所得			
		人 員		所得金額 (主たるもの)	申告納税額 (主たるもの)	人 員		所得金額 (主たるもの)	申告納税額 (主たるもの)
		主たるもの	従たるもの			主たるもの	従たるもの		
東 京	東 京 神奈川 山梨 計	人	人	百万円	百万円	人	人	百万円	百万円
		669	1,455	19,298	6,309	19,737	5,453	1,164,679	259,854
		331	808	7,458	2,196	12,190	3,293	553,766	124,729
		312	648	5,582	1,773	8,972	2,411	322,846	75,607
		75	105	1,179	436	1,538	393	39,978	8,859
	計	1,387	3,016	33,518	10,714	42,437	11,550	2,081,269	469,049
関東信越	埼 玉 茨城 栃木 群馬 長野 新潟 計	260	601	4,577	1,204	9,739	2,257	413,969	93,908
		173	358	2,265	659	4,379	1,130	106,941	26,008
		99	276	2,122	792	2,700	762	67,859	15,961
		82	236	1,195	290	3,182	772	68,288	15,799
		87	240	990	231	3,496	1,021	68,107	15,040
		108	340	1,325	310	4,051	1,423	72,636	15,175
	計	809	2,051	12,475	3,486	27,547	7,365	797,799	181,892
大 阪	大 阪 京都 兵庫 奈良 和歌山 滋賀 計	383	680	6,128	1,854	8,833	2,899	342,254	79,245
		130	251	1,530	421	3,190	959	114,169	26,996
		277	498	3,856	1,095	6,751	2,107	226,830	50,150
		92	131	1,154	390	1,797	632	58,429	12,662
		51	131	3,012	1,585	1,274	453	28,756	6,682
		55	138	718	218	1,533	476	48,957	10,078
	計	988	1,829	16,399	5,563	23,378	7,526	819,396	185,814
札 幌	北海道	213	650	3,076	863	7,274	3,110	131,636	29,079
仙 台	宮 城 岩手 福 岡 秋 田 青 山 山 形 計	85	200	1,276	372	2,723	899	67,946	15,286
		34	138	485	115	1,465	563	22,164	5,146
		98	245	1,076	267	2,790	1,005	47,018	10,815
		25	114	267	36	1,276	594	17,880	3,890
		44	140	553	212	1,637	714	21,234	4,940
		43	133	449	113	1,613	660	22,279	5,151
	計	329	970	4,107	1,115	11,504	4,435	198,520	45,227
名 古 屋	愛 知 静 岡 三 岐 岡 崎 計	247	554	3,465	914	9,905	2,491	324,130	77,325
		202	394	2,559	712	5,378	1,405	133,822	31,914
		104	204	1,337	389	2,657	975	49,445	12,093
		112	232	1,399	416	2,742	1,063	66,068	16,021
		665	1,384	8,759	2,431	20,682	5,934	573,466	137,353
金 沢	石 川 福 井 富 山 計	54	164	664	166	1,843	646	33,262	7,629
		39	112	480	134	1,148	382	24,757	5,685
		41	144	432	77	1,831	669	33,540	6,799
		134	420	1,576	377	4,822	1,697	91,558	20,113
広 島	広 島 山 口 岡 山 鳥 取 島 根 計	139	335	1,948	580	3,781	1,424	94,641	21,131
		51	160	848	250	1,760	713	28,686	6,066
		99	191	1,393	434	2,393	930	47,330	10,638
		19	69	218	51	665	335	8,536	1,986
		17	48	222	55	774	398	10,493	2,134
		325	803	4,628	1,369	9,373	3,800	189,686	41,955
高 松	香 川 愛 媛 徳 島 高 知 計	60	95	1,131	449	1,342	454	25,642	6,148
		61	162	812	255	1,710	591	29,438	6,809
		49	100	490	172	1,151	392	23,175	4,982
		29	82	340	120	934	387	12,298	2,901
		199	439	2,772	995	5,137	1,824	90,554	20,841
福 岡	福 岡 佐 賀 長 門 計	194	561	3,102	970	5,428	2,101	117,400	26,593
		17	71	223	47	1,013	394	15,807	3,622
		52	173	691	180	1,577	655	21,217	4,841
		263	805	4,016	1,198	8,018	3,150	154,423	35,056
熊 本	熊 本 大 分 鹿 児 島 宮 崎 計	79	223	990	271	2,430	859	39,122	8,571
		52	146	541	120	1,439	572	21,849	5,128
		70	223	783	199	2,030	912	25,254	5,798
		51	170	408	73	1,549	618	16,501	4,113
		252	762	2,721	663	7,448	2,961	102,726	23,610
沖 縄	沖 縄	105	182	1,247	377	1,650	344	32,350	7,662
全 国	計	5,669	13,311	95,295	29,151	169,270	53,696	5,263,383	1,197,651

株式等の譲渡所得等				山林所得				所得種類	
人 員		所得金額	申告納税額 (主たるもの)	人 員		所得金額	申告納税額 (主たるもの)	国税局・ 都道府県	
主たるもの	従たるもの			主たるもの	従たるもの				
人	人	百万円	百万円	人	人	百万円	百万円	東 京	東 京
1,530	1,873	139,994	25,772	113	253	2,260	387		
586	1,053	27,862	5,252	19	85	336	20	}	}
300	412	13,796	2,733	52	217	1,128	162		
49	40	1,261	236	22	57	180	21	}	}
2,465	3,378	182,914	33,993	206	612	3,904	590		
307	423	11,095	2,052	52	130	478	28	}	}
140	140	4,113	724	39	178	797	79		
62	103	1,804	341	140	315	1,977	177	}	}
83	82	5,638	1,071	45	108	455	35		
123	283	4,136	736	29	105	193	7	}	}
76	94	2,730	502	44	134	328	31		
791	1,125	29,515	5,426	349	970	4,228	356	}	}
609	899	32,706	6,299	64	135	829	76		
220	255	7,879	1,478	152	207	1,325	189	}	}
527	659	28,344	5,683	86	267	942	34		
91	149	3,675	731	255	299	2,989	392	}	}
47	56	1,757	329	207	184	2,142	299		
69	71	3,432	672	33	62	340	22	}	}
1,563	2,089	77,793	15,191	797	1,154	8,566	1,012		
251	336	6,974	1,337	131	266	866	82	}	}
45	87	3,806	764	52	144	419	22		
24	37	471	77	92	227	464	20	}	}
35	81	810	139	84	213	764	60		
21	23	321	60	52	155	479	39	}	}
10	20	247	33	27	61	189	12		
41	63	881	137	34	62	239	9	}	}
176	311	6,535	1,210	341	862	2,553	163		
508	744	25,421	4,969	182	312	1,369	123	}	}
240	296	9,567	2,085	358	500	2,425	107		
57	94	1,352	206	212	297	2,414	308	}	}
110	184	4,771	771	198	458	1,800	232		
915	1,318	41,112	8,031	950	1,567	8,007	770	}	}
68	86	3,812	780	40	87	378	35		
23	35	559	104	23	52	119	6	}	}
74	104	2,366	331	9	33	87	7		
165	225	6,736	1,215	72	172	583	48	}	}
188	202	6,660	1,125	63	229	714	187		
86	83	2,536	478	42	135	319	17	}	}
120	125	5,701	1,111	103	220	486	28		
37	78	557	79	35	119	229	13	}	}
25	33	439	88	64	155	402	23		
456	521	15,893	2,881	307	858	2,150	267	}	}
43	58	1,170	230	3	7	22	1		
71	50	3,126	580	74	133	489	80	}	}
39	15	644	152	90	107	504	30		
24	24	324	74	79	107	485	61	}	}
177	147	5,265	1,036	246	354	1,500	171		
185	320	8,199	1,587	39	101	411	52	}	}
9	30	208	37	5	33	50	3		
28	43	1,093	192	18	39	166	15	}	}
222	393	9,501	1,816	62	173	628	70		
41	62	1,627	340	137	285	916	75	}	}
46	52	1,439	246	86	224	515	29		
57	77	4,805	864	40	114	298	26	}	}
42	37	1,263	235	56	113	308	26		
186	228	9,134	1,686	319	736	2,037	156	}	}
19	32	411	68	-	-	-	-		
7,386	10,103	391,783	73,889	3,780	7,724	35,022	3,685	全 国 計	全 国 計

(4) 都道府県別の人員、所得金額 (その5)

国税局・ 都道府県	退職所得				合計						
	人員		所得金額 (主たるもの)	申告納税額 (主たるもの)	人員		所得金額 (主たるもの)	申告納税額 (主たるもの)			
	主たるもの	従たるもの			主たるもの	従たるもの					
東京	東	人	人	百万円	百万円	人	人	外	外	百万円	百万円
	神奈川	83	203	3,760	242	1,078,894	32,586	728,764	41,685	8,459,043	903,271
	千葉	23	90	552	34	552,891	19,342	360,644	17,298	3,792,442	351,301
	山梨	11	43	377	7	358,709	9,973	210,936	8,767	2,200,129	194,390
	計	6	10	197	16	65,802	2,077	36,614	1,585	316,212	25,637
		123	346	4,886	298	2,056,296	63,978	1,336,958	69,335	14,767,825	1,474,560
関東	埼	23	43	587	26	418,034	11,223	241,048	10,428	2,548,899	236,899
	茨城	9	17	234	7	185,496	4,032	117,716	3,196	942,868	77,493
	群馬	4	11	112	13	144,359	2,906	98,003	2,101	717,022	52,188
	長野	7	11	154	10	136,874	2,693	88,120	1,823	678,394	50,456
	新潟	6	14	162	23	167,608	3,935	133,333	2,459	790,935	52,498
		54	110	1,345	84	1,235,495	28,439	821,620	22,174	6,485,026	521,899
大阪	大	45	72	836	31	606,714	13,131	309,621	17,583	3,490,156	312,402
	京都	4	31	160	1	175,016	5,292	108,087	4,962	1,018,934	90,080
	兵庫	29	66	1,120	40	347,454	10,682	209,482	8,786	2,070,063	178,851
	奈良	9	11	272	6	76,695	2,190	46,585	2,075	477,553	37,733
	和歌山	5	11	63	4	67,953	1,372	34,714	1,045	323,909	28,548
		95	204	2,542	86	1,354,079	35,568	764,840	35,711	7,800,874	678,955
札幌	北海道	17	38	376	21	290,586	8,427	192,935	6,884	1,430,055	107,993
仙台	宮	14	13	129	6	148,248	3,898	104,112	2,357	716,297	51,793
	岩手	6	11	44	1	98,721	2,976	69,443	1,584	396,044	25,253
	福	4	23	99	3	152,349	3,112	108,672	1,827	648,336	42,254
	秋	7	6	171	2	88,195	1,655	64,185	827	347,266	21,552
	青	3	6	106	4	77,850	2,294	46,097	1,551	325,694	23,861
		36	67	600	18	662,374	15,716	460,249	9,146	2,810,581	188,146
名古屋	愛	26	54	771	16	492,733	13,771	337,235	10,460	3,023,278	265,108
	静	18	34	389	13	295,603	9,536	203,412	5,847	1,532,407	123,535
	三	7	6	68	1	120,650	3,090	77,090	2,200	597,422	47,519
	岐	16	12	166	17	155,866	4,172	101,136	2,415	793,913	62,364
	計	67	106	1,393	47	1,064,852	30,569	718,873	20,922	5,947,020	498,527
金沢	石	7	14	153	4	88,951	2,673	61,758	1,965	435,208	31,209
	福	2	8	52	0	68,143	1,835	49,511	1,083	312,701	20,669
	富	5	7	110	6	89,995	1,622	64,820	1,441	424,448	28,363
	山										
	計	14	29	315	11	247,089	6,130	176,089	4,489	1,172,357	80,240
広島	広	17	28	249	24	210,454	4,450	140,625	3,552	1,061,733	81,103
	山	6	14	66	1	112,499	2,545	72,348	1,688	478,507	32,392
	岡	6	12	137	6	135,882	2,498	92,875	1,562	618,692	40,252
	島	2	4	24	0	44,861	1,182	31,523	666	174,912	10,018
	計	5	5	73	3	54,329	1,213	37,917	640	213,858	13,015
		36	63	549	34	558,025	11,888	375,288	8,109	2,547,703	176,779
高松	香	3	4	63	12	78,154	709	52,193	779	360,100	25,481
	愛	12	16	235	8	95,947	1,266	57,605	1,534	420,966	29,569
	徳	1	7	55	0	52,394	633	29,939	675	232,328	16,317
	高	5	12	35	1	53,451	676	28,727	721	223,066	16,392
	計	21	39	388	22	279,946	3,284	168,464	3,708	1,236,461	87,759
福岡	福	23	44	385	30	289,820	7,242	166,050	6,478	1,401,613	107,133
	佐	4	8	90	7	64,471	1,205	41,718	793	267,442	17,849
	長	6	12	71	7	95,171	2,015	53,606	1,705	388,935	26,818
	計	33	64	546	45	449,462	10,462	261,374	8,976	2,057,989	151,801
	熊本	熊	3	16	75	3	108,942	3,210	70,449	2,244	489,531
大		5	15	65	1	66,410	1,779	43,433	1,041	296,296	20,849
鹿		7	10	176	42	87,714	2,246	55,717	1,908	376,695	26,339
児		7	9	76	3	67,042	1,618	37,574	973	272,570	19,617
計		22	50	392	50	330,108	8,853	207,173	6,166	1,435,092	101,930
沖縄	沖縄	3	14	76	1	49,349	1,242	23,281	1,725	225,096	20,689
全国計		521	1,130	13,408	716	8,577,661	224,556	5,507,144	197,346	47,916,080	4,089,278

2-4 青色申告状況

(1) 営業・その他事業所得者の青色申告の状況

(単位：千人)

区 分	申告所得税 納税者数①	青 色 申 告 者 数		普及割合②/① %
		有資格者数②	無資格者数	
昭和 62 年 分	3,049	3,073	1,553	51
63	3,150	3,089	1,630	52
平成 元	3,094	3,098	1,625	53
2	3,171	3,078	1,648	52
3	3,204	3,050	1,641	51
4	3,151	3,045	1,601	51
営業所得者	2,465	2,519	1,424	58
その他事業所得者	686	526	176	26
計	3,151	3,045	1,601	51

資料：所得税課調

調査対象等：平成4年分の申告所得税の納税者及び青色申告者について、平成5年3月31日現在の青色申告状況を示したものである。

用語の説明：1 有資格者とは、確定申告書を提出する義務のある者のうち、申告納税額のある者をいう。

2 無資格者とは、課税標準額に諸種の控除規定（扶養控除、障害者控除、老年者控除等）が適用された結果、課税標準額又は納付すべき税額がなくなり、全く納税義務がなくなった者のことをいう。

(2) 平成4年分申告所得税の青色申告の主な特典

- | | |
|---------------------------------------|--------------------------------------|
| ① 棚卸資産の低価法による評価の選択 | ㉞ 輸入製品国内市場開拓準備金の積立て |
| ② エネルギー環境変化対応設備を取得した場合の特別償却 | ㉟ プログラム等準備金の積立て |
| ③ 電子機器利用設備を取得した場合等の特別償却 | ㊱ 金属鋸業等鋸害防止準備金の積立て |
| ④ 事業基盤強化設備を取得した場合等の特別償却 | ㊲ 特定災害防止準備金の積立て |
| ⑤ 製品輸入額が増加した場合の製造用機械の割増償却 | ㊳ 探鉱準備金の積立て |
| ⑥ 特定設備等の特別償却 | ㊴ 技術等海外取引に係る所得の特別控除 |
| ⑦ 地震防災対策用資産の特別償却 | ㊵ 新鋸床探鉱費の特別控除 |
| ⑧ 特定余暇利用施設の特別償却 | ㊶ 青色事業専従者給与の必要経費算入 |
| ⑨ 電波有効利用設備の特別償却 | ㊷ 必要経費に算入される家事関連費 |
| ⑩ 店舗用建物等消火設備の特別償却 | ㊸ 小規模事業者の収入及び費用の帰属時期の特例（現金主義による所得計算） |
| ⑪ 商業施設等の特別償却 | ㊹ 試験研究費の額が増加した場合等の所得税額の特別控除 |
| ⑫ 低開発地域等における工業用機械等の特別償却 | ㊺ エネルギー需給構造改革推進設備を取得した場合の所得税額の特別控除 |
| ⑬ 中小企業者の機械等の特別償却 | ㊻ 電子機器利用設備を取得した場合等の所得税額の特別控除 |
| ⑭ 障害者を雇用する場合の機械等の割増償却 | ㊼ 事業基盤強化設備を取得した場合等の所得税額の特別控除 |
| ⑮ 中小企業構造改善計画を実施する商工組合等の構成員の機械等の割増償却 | ㊽ 製品輸入額が増加した場合の所得税額の特別控除 |
| ⑯ 特定再開発建築物等の割増償却 | ㊾ 純損失の繰越控除 |
| ⑰ 倉庫用建物等の割増償却 | ㊿ 純損失の繰戻しによる還付 |
| ⑱ 鋸業用坑道等の特別償却 | ㉑ 中小企業者の技術開発用機械等の特別償却 |
| ⑲ 耐用年数の短縮 | ㉒ 経済社会エネルギー基盤強化設備を取得した場合の特別償却 |
| ⑳ 通常の使用時間をこえて使用される機械及び装置の償却費の特例（増加償却） | ㉓ 経済社会エネルギー基盤強化設備を取得した場合の所得税額の特別控除 |
| ㉑ 陳腐化した減価償却資産の償却費の特例 | ㉔ エネルギー環境変化対応設備を取得した場合の特別償却 |
| ㉒ 鋸工業技術研究組合等に対する支出金の特別償却 | ㉕ エネルギー環境変化対応設備を取得した場合の所得税額の特別控除 |
| ㉓ 貸倒引当金の設定 | ㉖ 青色申告控除 |
| ㉔ 返品調整引当金の設定 | ㉗ みなし法人課税を選択した場合の課税の特例 |
| ㉕ 退職給与引当金の設定 | |
| ㉖ 特別修繕引当金の設定 | |
| ㉗ 製品保証等引当金の設定 | |

2 - 5 申告所得税標本調査結果（抜粋）

申告所得税標本調査の説明

- 1 この2-5における表は、平成4年分の申告所得税の納税者について、標本調査により調査したものうち、主要な計数について取りまとめたものである。
なお、この調査結果の詳細については、「平成4年分税務統計から見た申告所得税の実態」（平成6年3月刊行）を参照されたい。
- 2 調査の対象は、平成5年3月31日現在における、平成4年分の申告所得税の納税者（所得金額があっても各種控除等の結果、申告納税額がなくなった者は含まない。）である。
- 3 調査の方法は、全国519全税務署より、所得者区分別・合計所得階級別に、次の表に示す抽出率で標本を抽出し調査した。

合計所得金額 階級区分	所得者区分			
	営 業	農 業	その他事業	そ の 他
70 万円以下	1 / 60	1 / 35	1 / 15	1 / 55
70 万円超 100 万円以下	1 / 210	1 / 10	1 / 45	1 / 75
100 " 150 "	1 / 290	1 / 25	1 / 85	1 / 205
150 " 200 "	1 / 300	1 / 35	1 / 120	1 / 295
200 " 250 "	1 / 520	1 / 40	1 / 120	1 / 285
250 " 300 "	1 / 460	1 / 40	1 / 115	1 / 310
300 " 400 "	1 / 1,080	1 / 85	1 / 185	1 / 420
400 " 500 "	1 / 705	1 / 80	1 / 115	1 / 260
500 " 600 "	1 / 700	1 / 75	1 / 55	1 / 215
600 " 700 "	1 / 380	1 / 45	1 / 25	1 / 160
700 " 800 "	1 / 470	1 / 55	1 / 15	1 / 140
800 " 1,000 "	1 / 390	1 / 45	1 / 20	1 / 230
1,000 " 1,200 "	1 / 135	1 / 25	1 / 15	1 / 160
1,200 " 1,500 "	1 / 155	1 / 15	1 / 20	1 / 170
1,500 " 2,000 "	1 / 115	1 / 5	1 / 45	1 / 185
2,000 " 3,000 "	1 / 30	1 / 2	1 / 40	1 / 220
3,000 " 5,000 "	1 / 10	1 / 1	1 / 40	1 / 45
5,000 万円超	1 / 2	1 / 1	1 / 5	1 / 15

なお、標本数は、営業所得者8,068、農業所得者6,342、その他事業所得者12,791、その他所得者28,182、合計55,383である。

(1) 総括表

区 分	合 計 所 得		所 得 控 除 額	課 税 所 得 金 額	算 出 税 額	税 額 控 除 額	源 泉 徴 収 税 額		申 告 納 税 額
	人 員	金 額					人 員	金 額	
(合計所得階級別)	人	百万円	百万円	百万円	百万円	百万円	人	百万円	百万円
70 万円以下	211,669	118,403	92,489	25,914	2,932	18	27,720	439	2,475
100 "	300,741	259,602	174,911	84,691	8,696	32	58,843	1,374	7,290
150 "	744,322	940,665	612,065	328,599	33,770	136	188,640	6,651	26,943
200 "	936,089	1,647,215	1,042,206	605,009	63,332	424	300,290	16,178	46,730
250 "	950,361	2,138,248	1,293,410	844,838	88,638	968	344,837	22,639	65,030
300 "	829,129	2,278,306	1,256,956	1,021,349	108,626	1,827	343,214	30,297	76,503
400 "	1,227,597	4,259,604	2,045,282	2,214,322	233,776	4,675	613,663	70,907	158,195
500 "	816,602	3,653,769	1,436,069	2,217,700	247,009	5,161	472,035	89,953	151,895
600 "	558,850	3,062,460	1,007,725	2,054,735	257,183	5,258	374,170	105,612	146,313
700 "	389,694	2,526,444	741,357	1,785,087	249,598	3,868	281,687	110,707	135,023
800 "	284,088	2,127,721	544,950	1,582,772	245,084	3,514	221,486	118,532	123,038
1,000 "	376,145	3,362,683	724,681	2,638,003	472,039	5,729	305,922	236,770	229,540
1,200 "	231,773	2,538,622	407,832	2,130,790	431,759	4,399	195,292	231,015	196,346
1,500 "	247,606	3,321,575	452,034	2,869,541	686,764	5,676	222,534	416,000	285,087
2,000 "	201,487	3,459,987	370,986	3,089,002	842,961	6,958	175,662	491,125	344,877
3,000 "	141,642	3,425,690	249,779	3,175,911	996,933	6,043	120,517	550,127	440,763
5,000 "	79,452	2,991,926	141,854	2,850,072	1,011,843	5,223	66,034	505,788	500,833
5,000 万円超	50,414	5,605,814	85,502	5,520,313	1,589,200	7,549	36,920	409,256	1,172,396
合 計	8,577,661	47,718,734	12,680,087	35,038,647	7,570,144	67,498	4,349,466	3,413,369	4,089,278
(所得者別)									
営 業 所 得 者	2,464,683	7,894,752	3,541,610	4,353,142	649,590	11,726	164,721	45,544	592,320
農 業 所 得 者	242,957	767,651	416,861	350,790	42,745	534	57,348	2,682	39,529
そ の 他 事 業 所 得 者	686,328	3,555,564	979,371	2,576,193	730,166	3,827	171,481	299,872	426,468
そ の 他 所 得 者	5,183,693	35,500,767	7,742,245	27,758,522	6,147,643	51,411	3,955,916	3,065,271	3,030,961

(2) 納税者平均値による総括表

(単位：千円)

区 分	合 計 所 得	所 得 控 除 額	課 税 所 得 金 額	算 出 税 額	税 額 控 除 額	源 泉 徴 収 税 額	申 告 納 税 額
(合計所得階級別)							
70 万円以下	559	437	122	14	0	2	12
100 "	863	582	282	29	0	5	24
150 "	1,264	822	441	45	0	9	36
200 "	1,760	1,113	646	68	0	17	50
250 "	2,250	1,361	889	93	1	24	68
300 "	2,748	1,516	1,232	131	2	37	92
400 "	3,470	1,666	1,804	190	4	58	129
500 "	4,474	1,759	2,716	302	6	110	186
600 "	5,480	1,803	3,677	460	9	189	262
700 "	6,483	1,902	4,581	640	10	284	346
800 "	7,490	1,918	5,571	863	12	417	433
1,000 "	8,940	1,927	7,013	1,255	15	629	610
1,200 "	10,953	1,760	9,193	1,863	19	997	847
1,500 "	13,415	1,826	11,589	2,774	23	1,680	1,071
2,000 "	17,172	1,841	15,331	4,184	35	2,438	1,712
3,000 "	24,186	1,763	22,422	7,038	43	3,884	3,112
5,000 "	37,657	1,785	35,872	12,735	66	6,366	6,304
5,000 万円超	111,196	1,696	109,500	31,523	150	8,118	23,255
合 計	5,563	1,478	4,085	883	8	398	477
(所得者別)							
営 業 所 得 者	3,203	1,437	1,766	264	5	18	240
農 業 所 得 者	3,160	1,716	1,444	176	2	11	163
そ の 他 事 業 所 得 者	5,181	1,427	3,754	1,064	6	437	621
そ の 他 所 得 者	6,849	1,494	5,355	1,186	10	591	585

(注) この表は、「(1)総括表」を1人当たりで示したものである。

(3) 所得種類別表

区 分	営業所得		農業所得		その他事業所得		利子所得		配当所得	
	人 員	金 額	人 員	金 額	人 員	金 額	人 員	金 額	人 員	金 額
(合計所得階級別)	人	百万円	人	百万円	人	百万円	人	百万円	人	百万円
70万円以下	96,383	51,730	7,541	2,903	30,537	16,191	93	20	1,835	184
100 "	134,174	109,960	17,073	8,871	45,201	36,213	204	52	2,487	241
150 "	293,271	344,087	61,512	37,555	88,365	99,433	528	146	10,143	1,017
200 "	349,457	563,108	101,124	68,268	110,053	169,008	804	285	17,727	2,128
250 "	361,059	740,765	127,976	99,100	112,351	218,226	1,014	356	23,753	3,332
300 "	315,424	786,295	127,503	116,275	91,702	213,794	959	412	24,639	4,160
400 "	453,876	1,407,251	215,520	228,043	108,786	305,154	1,844	893	45,434	9,612
500 "	269,503	1,056,427	151,985	177,712	55,221	182,503	1,584	871	39,212	10,878
600 "	153,298	718,701	94,130	118,946	34,579	118,844	1,307	845	34,204	11,654
700 "	88,317	475,493	53,684	72,828	22,493	84,887	1,078	765	29,816	12,290
800 "	53,834	325,298	29,637	41,346	15,992	67,594	898	652	25,393	12,495
1,000 "	57,403	397,052	28,473	38,298	21,362	116,200	1,356	1,192	42,824	27,966
1,200 "	25,190	198,740	12,787	13,596	14,688	109,690	871	828	36,237	31,278
1,500 "	18,385	163,863	10,098	8,120	17,580	176,939	793	936	46,852	52,579
2,000 "	12,976	133,607	8,034	5,004	22,508	312,201	737	854	49,462	77,781
3,000 "	8,230	97,297	6,472	3,035	19,096	364,164	570	735	45,358	105,860
5,000 "	4,166	55,830	4,588	2,778	13,415	409,941	416	614	27,264	103,085
5,000万円超	3,290	61,071	5,136	2,263	7,094	437,618	231	457	14,120	144,883
合 計	2,698,236	7,686,576	1,063,273	1,044,940	831,023	3,438,603	15,287	10,893	516,760	611,424
(所得者別)										
営業所得者	2,464,683	7,519,436	104,570	31,695	11,541	6,125	1,817	327	51,763	35,703
農業所得者	7,618	5,665	242,957	693,235	5,362	3,441	236	20	23,107	2,427
その他事業所得者	7,561	2,206	34,333	10,692	686,328	3,288,240	434	108	17,129	27,002
その他所得者	218,374	159,269	681,413	309,318	127,792	140,796	12,800	10,438	424,761	546,291

区 分	うち公的年金等所得		山林所得		退職所得		分離短期譲渡所得		分離長期譲渡所得	
	人 員	金 額	人 員	金 額	人 員	金 額	人 員	金 額	人 員	金 額
(合計所得階級別)	人	百万円	人	百万円	人	百万円	人	百万円	人	百万円
70万円以下	29,787	14,197	126	53	3	0	264	102	1,555	705
100 "	37,126	24,476	196	117	-	-	239	151	2,227	1,679
150 "	153,259	154,332	488	401	5	3	512	359	4,723	4,575
200 "	247,863	331,435	638	551	15	6	672	525	6,147	7,360
250 "	240,900	339,594	829	838	30	27	791	711	6,885	9,487
300 "	185,719	264,695	787	833	21	21	868	845	7,187	11,999
400 "	243,333	347,565	1,391	1,831	85	88	1,818	2,053	13,975	29,094
500 "	130,079	186,229	1,081	1,701	71	105	1,845	2,380	12,887	33,640
600 "	83,016	117,757	818	1,400	67	118	1,644	2,565	12,098	38,300
700 "	53,077	72,440	670	1,405	82	187	1,351	2,524	10,671	40,873
800 "	43,066	58,535	552	1,279	73	169	1,126	2,387	9,795	43,926
1,000 "	55,553	74,077	801	2,146	149	423	1,875	4,886	16,745	95,118
1,200 "	34,222	42,394	561	1,896	144	486	1,315	4,332	13,025	94,148
1,500 "	32,982	45,689	529	2,265	158	745	1,470	6,068	15,919	149,161
2,000 "	23,685	30,945	587	2,827	149	887	1,486	7,893	18,790	239,114
3,000 "	21,535	27,479	626	4,255	203	1,562	1,469	11,168	22,322	430,657
5,000 "	12,863	18,871	450	3,552	187	2,290	1,084	11,733	20,971	671,052
5,000万円超	8,287	11,065	489	7,670	209	6,291	995	34,615	27,754	3,362,496
合 計	1,636,352	2,161,775	11,619	35,022	1,651	13,408	20,824	95,295	223,676	5,263,383
(所得者別)										
営業所得者	55,377	30,463	517	445	46	55	1,454	1,341	3,614	5,810
農業所得者	8,906	5,220	420	258	1	1	77	48	1,295	1,433
その他事業所得者	23,965	23,356	190	209	29	59	568	1,055	1,578	6,303
その他所得者	1,548,104	2,102,737	10,492	34,110	1,575	13,293	18,725	92,851	217,189	5,249,838

不動産所得		給与所得		総合譲渡所得		一時所得		雑所得		区分
人	金額	人	金額	人	金額	人	金額	人	金額	
人	百万円	人	百万円	人	百万円	人	百万円	人	百万円	(合計所得階級別)
20,336	9,734	42,871	20,180	534	△ 69	2,175	831	33,560	15,793	70万円以下
38,809	27,112	66,465	45,437	1,231	△ 28	2,651	1,288	43,726	28,416	100 "
120,329	106,525	183,429	177,290	3,830	△ 101	7,918	3,986	167,730	164,975	150 "
153,583	152,714	266,503	331,733	6,131	△ 242	11,253	5,447	266,615	345,486	200 "
177,948	197,690	323,936	489,975	7,793	△ 106	13,459	7,271	264,358	369,476	250 "
169,018	213,756	338,192	622,759	8,380	295	12,673	7,712	210,637	297,911	300 "
299,624	438,025	587,023	1,427,582	15,391	1,623	21,943	15,029	278,257	390,421	400 "
254,861	424,377	458,154	1,522,083	12,439	2,663	17,778	14,692	164,034	220,307	500 "
208,815	390,250	356,577	1,492,679	9,279	3,306	13,260	12,343	115,092	148,745	600 "
170,457	351,636	271,865	1,364,819	6,912	3,421	10,291	10,942	82,016	100,485	700 "
138,836	313,806	210,595	1,228,517	5,356	3,943	7,861	9,679	62,109	72,964	800 "
196,409	528,105	291,383	2,013,288	7,336	6,886	11,048	16,462	92,139	107,340	1,000 "
120,391	367,459	190,085	1,619,350	4,624	6,675	7,270	13,013	62,871	70,592	1,200 "
107,336	399,036	210,312	2,249,951	4,866	9,474	7,335	16,070	64,605	77,460	1,500 "
92,190	420,987	166,855	2,137,923	4,562	11,048	7,514	20,218	58,346	77,662	2,000 "
71,360	404,568	114,302	1,876,863	4,034	14,191	6,938	23,974	44,876	67,577	3,000 "
40,426	297,635	60,890	1,328,666	2,546	11,584	4,651	19,052	27,328	44,314	5,000 "
26,583	271,647	31,992	879,458	1,558	14,519	3,304	21,536	16,360	44,699	5,000万円超
2,407,311	5,315,064	4,171,429	20,828,553	106,802	89,080	169,322	219,547	2,054,659	2,644,621	合計
143,798	85,503	101,915	166,269	56,824	△12,481	19,655	9,142	79,787	40,773	(所得者別)
17,801	10,699	41,528	41,742	3,875	△ 153	7,974	2,990	11,201	5,831	営業所得者
38,041	11,535	77,042	152,570	8,862	△ 410	9,594	8,953	60,760	46,620	農業所得者
2,207,671	5,207,327	3,950,944	20,467,973	37,241	102,124	132,099	198,462	1,902,911	2,551,398	その他事業所得者
										その他所得者

株式等の譲渡所得等		損益通算による差額		合計		申告納税額	区分	
人	金額	人	金額	人	金額			
人	百万円	人	百万円	実	人	百万円	(合計所得階級別)	
147	52	-	△ 7	211,669		118,403	2,475	70万円以下
151	106	-	△ 16	300,741		259,602	7,290	100 "
279	220	-	195	744,322		940,665	26,943	150 "
432	384	-	473	936,089		1,647,215	46,730	200 "
531	502	-	599	950,361		2,138,248	65,030	250 "
513	568	-	672	829,129		2,278,306	76,503	300 "
1,086	1,291	-	1,614	1,227,597		4,259,604	158,195	400 "
1,103	1,635	-	1,795	816,602		3,653,769	151,895	500 "
1,113	1,955	-	1,809	558,850		3,062,460	146,313	600 "
1,042	2,189	-	1,699	389,694		2,526,444	135,023	700 "
875	2,165	-	1,503	284,088		2,127,721	123,038	800 "
1,455	4,740	-	2,578	376,145		3,362,683	229,540	1,000 "
1,112	4,460	-	2,077	231,773		2,538,622	196,346	1,200 "
1,186	6,201	-	2,707	247,606		3,321,575	265,087	1,500 "
1,256	9,564	-	2,416	201,487		3,459,987	344,877	2,000 "
1,508	17,291	-	2,492	141,642		3,425,690	440,763	3,000 "
1,516	27,749	-	2,055	79,452		2,991,926	500,833	5,000 "
2,184	310,710	-	5,882	50,414		5,605,814	1,172,396	5,000万円超
17,489	391,783	-	30,542	8,577,661		47,718,734	4,089,278	合計
344	276	-	-	2,464,683		7,894,752	592,320	(所得者別)
13	9	-	-	242,957		767,651	39,529	営業所得者
169	406	-	-	686,328		3,555,564	426,468	農業所得者
16,963	391,091	-	30,542	5,183,693		35,500,767	3,030,961	その他事業所得者
								その他所得者

(注) 「人員」欄の「実」は実人員を示す。

(4) 所得控除表(その1)

区 分	雑 損 控 除		医 療 費 控 除		社 会 保 険 料 控 除		小規模企業共済等掛金控除	
	人 員	金 額	人 員	金 額	人 員	金 額	人 員	金 額
(合計所得階級別)	人	百万円	人	百万円	人	百万円	人	百万円
70万円以下	—	—	7,431	522	97,774	10,280	3,519	314
100 "	—	—	18,326	1,921	205,141	30,737	8,671	961
150 "	296	32	49,272	5,982	604,030	120,414	33,805	5,738
200 "	539	89	73,335	9,397	828,429	207,576	51,894	11,638
250 "	943	208	102,535	14,508	889,848	270,434	62,044	16,943
300 "	1,604	350	100,828	15,171	780,759	267,279	55,826	14,851
400 "	1,748	755	145,583	27,081	1,190,630	490,580	120,879	38,947
500 "	1,654	621	116,596	24,523	791,867	356,038	71,998	26,054
600 "	1,288	407	63,631	14,125	542,881	268,142	53,714	18,589
700 "	899	237	54,500	13,941	376,298	202,402	39,853	17,818
800 "	668	272	44,273	11,210	275,976	157,597	28,001	13,850
1,000 "	329	275	63,620	20,357	365,914	219,030	41,698	19,530
1,200 "	213	66	41,110	11,093	224,673	141,874	31,051	15,804
1,500 "	105	202	39,913	13,459	240,188	161,301	27,064	15,720
2,000 "	170	229	39,244	14,011	193,571	129,715	31,259	17,828
3,000 "	49	84	28,340	11,221	134,212	88,068	23,529	14,162
5,000 "	160	260	16,869	7,962	73,790	46,935	10,180	6,522
5,000万円超	218	774	11,551	6,067	44,405	24,363	4,616	3,037
合 計	10,883	4,862	1,016,957	222,552	7,860,386	3,192,766	699,601	258,308
(所得者別)								
営業所得者	5,695	1,723	260,897	44,269	2,283,422	889,354	391,607	125,678
農業所得者	291	74	35,661	5,977	232,123	126,752	2,146	601
その他事業所得者	454	313	71,492	14,288	628,989	234,321	68,227	37,593
その他所得者	4,443	2,752	648,907	158,018	4,715,852	1,942,338	237,621	94,435

区 分	障 害 者 等 控 除							人 員 計	金 額
	特別障害者数	障害者数	老年者数	特別寡婦数	寡 婦 数	寡 夫 数	実		
(合計所得階級別)	人	人	人	人	人	人	人	人	百万円
70万円以下	—	237	—	—	524	—	761	761	205
100 "	1,148	3,286	26,674	—	13,705	—	44,728	44,728	18,326
150 "	5,013	15,299	171,384	4,560	26,761	357	217,358	217,358	100,495
200 "	9,249	25,246	220,931	12,492	19,777	4,500	278,894	278,894	131,446
250 "	16,307	31,471	214,157	6,440	18,813	8,113	279,439	279,439	130,807
300 "	23,511	31,053	172,640	6,404	9,581	3,127	231,517	231,517	108,606
400 "	32,844	51,897	220,171	6,507	14,006	6,161	305,691	305,691	143,316
500 "	31,695	35,128	129,026	6,243	9,080	2,153	197,311	197,311	90,309
600 "	18,632	21,196	88,804	—	4,907	—	120,853	120,853	57,971
700 "	17,055	16,991	63,963	—	3,197	—	90,565	90,565	43,402
800 "	10,998	8,890	43,788	—	1,598	—	60,319	60,319	28,575
1,000 "	12,088	13,315	66,400	—	1,627	—	86,556	86,556	41,465
1,200 "	6,809	5,053	—	—	803	—	11,807	11,807	3,964
1,500 "	7,600	7,084	—	—	1,111	—	15,263	15,263	4,873
2,000 "	7,084	5,301	—	—	667	—	12,452	12,452	4,091
3,000 "	4,193	3,816	—	—	811	—	8,725	8,725	2,717
5,000 "	2,167	2,218	—	—	358	—	4,583	4,583	1,454
5,000万円超	1,873	1,160	—	—	270	—	3,174	3,174	1,042
合 計	208,266	278,641	1,417,938	42,646	127,596	24,411	1,969,996	1,969,996	913,063
(所得者別)									
営業所得者	55,541	80,093	194,784	21,825	44,749	15,561	388,113	388,113	162,379
農業所得者	11,346	12,653	26,212	487	4,226	371	51,214	51,214	21,905
その他事業所得者	14,882	17,994	35,722	2,216	6,531	3,749	76,645	76,645	31,479
その他所得者	126,497	167,901	1,161,220	18,118	72,090	4,730	1,454,024	1,454,024	697,300

(注) 1 「勤労学生控除」は、該当計数がないため省略した。

2 「人員」欄の「実」は実人員を示す。

生命保険料控除（一般分）		生命保険料控除（年金分）		損害保険料控除		寄付金控除		区 分
人 員	金 額	人 員	金 額	人 員	金 額	人 員	金 額	
人	百万円	人	百万円	人	百万円	人	百万円	(合計所得階級別)
132,003	6,255	9,981	436	41,292	326	62	4	70万円以下
219,872	10,403	23,568	1,064	86,843	699	337	13	100 "
561,798	26,881	52,091	2,245	309,974	2,606	1,470	72	150 "
774,916	37,302	85,781	3,681	481,785	3,983	4,837	265	200 "
817,368	39,630	98,339	4,369	545,513	4,726	3,614	124	250 "
726,662	35,356	101,588	4,469	504,515	4,358	2,727	90	300 "
1,117,564	54,591	178,220	8,006	792,950	6,826	6,395	1,101	400 "
746,427	36,519	136,346	6,232	566,991	4,722	5,111	912	500 "
512,964	25,221	102,829	4,725	390,276	3,194	5,588	1,359	600 "
358,809	17,658	67,021	3,080	287,505	2,316	5,583	873	700 "
261,153	12,795	49,084	2,275	213,334	1,592	5,339	612	800 "
348,872	17,114	69,773	3,160	283,782	2,063	10,345	2,292	1,000 "
213,535	10,496	42,746	2,024	171,460	1,271	8,588	2,300	1,200 "
227,317	11,205	42,996	2,044	191,828	1,306	11,239	2,067	1,500 "
180,884	8,848	30,972	1,472	152,972	1,085	11,777	3,990	2,000 "
123,765	6,065	18,591	856	108,193	758	11,380	3,707	3,000 "
65,118	3,198	10,745	507	56,246	407	6,608	5,811	5,000 "
38,224	1,860	5,000	235	32,961	263	4,801	7,972	5,000万円超
7,427,251	361,398	1,125,671	50,882	5,216,420	42,499	105,781	33,563	合 計
2,160,654	105,856	401,148	18,477	1,308,721	10,194	9,276	1,367	(所得者別)
230,832	11,345	38,686	1,780	206,433	2,790	1,316	163	営業所得者
583,718	28,459	95,941	4,176	329,463	2,560	13,987	6,751	農業所得者
4,452,047	215,738	589,896	26,449	3,373,803	26,955	81,202	25,281	その他事業所得者
								その他所得者

配 偶 者 控 除						配偶者特別控除		区 分
一 般 配偶者数	同居特別障害 配 偶 者 数	老人配偶者数	老人同居特別 障 害 者 数	配偶者計	金 額	人 員	金 額	
人	人	人	人	人	百万円	人	百万円	(合計所得階級別)
—	—	—	—	—	—	308	63	70万円以下
2,084	—	10	—	2,094	734	4,987	810	100 "
53,805	—	723	—	54,528	19,157	73,592	20,092	150 "
210,888	300	17,939	—	229,127	82,078	256,608	78,248	200 "
296,443	2,286	28,327	—	327,056	117,988	354,138	111,069	250 "
291,557	1,830	19,818	624	313,829	112,621	334,720	103,281	300 "
420,219	2,818	23,508	1,736	448,281	160,789	477,299	147,918	400 "
277,573	3,764	13,809	259	295,405	106,005	371,463	98,252	500 "
182,587	2,244	8,481	1,195	194,507	70,077	212,445	62,811	600 "
135,542	199	6,682	227	142,650	50,746	154,155	46,034	700 "
104,376	830	3,887	41	109,134	38,851	119,466	36,420	800 "
129,253	1,103	5,279	460	136,095	48,676	149,358	45,699	1,000 "
84,301	257	3,505	113	88,176	31,334	—	—	1,200 "
109,576	288	3,771	169	113,804	40,363	—	—	1,500 "
75,971	658	3,049	—	79,678	28,390	—	—	2,000 "
42,302	38	1,964	5	44,309	15,718	—	—	3,000 "
20,556	127	2,069	12	22,764	8,217	—	—	5,000 "
11,906	17	1,708	60	13,691	4,992	—	—	5,000万円超
2,448,939	16,759	144,529	4,901	2,615,128	936,736	2,454,519	750,698	合 計
423,899	5,654	11,433	1,672	442,658	158,439	477,529	151,675	(所得者別)
27,951	393	2,528	—	30,872	11,176	33,896	10,478	営業所得者
198,628	1,374	2,994	33	203,029	71,785	202,752	63,760	農業所得者
1,798,461	9,338	127,574	3,196	1,938,569	695,336	1,740,342	524,785	その他事業所得者
								その他所得者

(4) 所得控除表 (その2)

区 分	扶 養 控 除							
	一般扶養 親 族 数	うち同居特 別障害者数	特定扶養 親 族 数	うち同居特 別障害者数	同居老親 等親族数	うち同居特 別障害者数	同居老親 等以外の 老 人	うち同居特 別障害者数
(合計所得階級別)	人	人	人	人	人	人	人	人
70万円以下	—	—	—	—	—	—	—	—
100 "	8,353	—	1,089	—	472	—	688	—
150 "	66,643	25	22,215	290	22,598	—	4,431	—
200 "	214,390	591	86,231	—	56,188	151	8,677	—
250 "	350,543	3,899	146,438	120	97,937	1,577	12,988	—
300 "	438,068	6,093	158,785	679	120,480	4,496	12,328	1,207
400 "	777,036	9,172	282,133	1,409	222,227	8,265	19,469	497
500 "	598,909	7,882	205,423	678	151,260	10,060	19,441	1,614
600 "	416,595	3,847	167,472	977	101,612	2,936	12,829	1,159
700 "	273,388	3,038	141,682	317	71,111	7,077	10,093	776
800 "	182,424	2,693	102,309	434	47,893	1,837	8,015	483
1,000 "	219,715	3,176	133,266	1,149	54,912	3,338	8,599	428
1,200 "	137,281	2,025	87,359	543	27,511	1,386	6,142	142
1,500 "	143,341	1,426	98,523	51	23,792	2,379	8,853	338
2,000 "	109,791	912	81,698	363	21,662	2,365	5,620	271
3,000 "	74,081	888	45,796	38	13,088	1,168	5,501	38
5,000 "	41,130	467	29,492	—	6,655	516	2,496	90
5,000万円超	22,848	273	14,422	55	3,683	310	1,164	80
合 計	4,074,536	46,407	1,804,333	7,103	1,043,081	47,861	147,334	7,123
(所得者別)								
営業所得者	1,450,777	11,567	653,845	2,633	313,576	14,217	57,379	2,487
農業所得者	162,908	3,295	57,056	258	95,457	4,627	2,184	512
その他事業所得者	392,395	3,793	134,292	454	68,415	3,087	13,271	334
その他所得者	2,068,456	27,752	959,140	3,758	565,633	25,930	74,500	3,790

		基礎控除		所得控除合計		区 分
人 員	金 額	人 員	金 額	人 員	金 額	
実 人	百万円	人	百万円	実 人	百万円	(合計所得階級別)
—	—	211,669	74,084	211,669	92,489	70万円以下
10,602	3,983	300,741	105,259	300,741	174,911	100 "
102,534	47,839	744,322	260,513	744,322	612,065	150 "
258,821	148,871	936,089	327,631	936,089	1,042,206	200 "
373,872	249,976	950,361	332,626	950,361	1,293,410	250 "
381,579	300,331	829,129	290,195	829,129	1,256,956	300 "
632,565	535,711	1,227,597	429,659	1,227,597	2,045,282	400 "
447,535	400,070	816,602	285,811	816,602	1,436,069	500 "
321,317	285,506	558,850	195,598	558,850	1,007,725	600 "
227,678	206,458	389,694	136,393	389,694	741,357	700 "
167,946	141,469	284,088	99,431	284,088	544,950	800 "
203,436	173,368	376,145	131,651	376,145	724,681	1,000 "
129,916	106,484	231,773	81,121	231,773	407,832	1,200 "
139,191	112,832	247,606	86,662	247,606	452,034	1,500 "
111,462	90,807	201,487	70,520	201,487	370,986	2,000 "
71,822	56,850	141,642	49,575	141,642	249,779	3,000 "
40,203	32,772	79,452	27,808	79,452	141,854	5,000 "
20,535	17,252	50,414	17,645	50,414	85,502	5,000万円超
3,641,014	2,910,581	8,577,661	3,002,181	8,577,661	12,680,087	合 計
						(所得者別)
1,276,920	1,009,561	2,464,683	862,639	2,464,683	3,541,610	営業所得者
146,068	138,785	242,957	85,035	242,957	416,861	農業所得者
317,517	243,670	686,328	240,215	686,328	979,371	その他事業所得者
1,900,509	1,518,565	5,183,693	1,814,293	5,183,693	7,742,245	その他所得者

(注) 「人員」欄の「実」は実人員を示す。

(5) 税額控除表

区 分	配 当 控 除		住 宅 取 得 等 特 別 控 除		そ の 他		控 除 合 計	
	人 員	金 額	人 員	金 額	人 員	金 額	人 員	金 額
(合計所得階級別)	人	百万円	人	百万円	人	百万円	実 人	百万円
70万円以下	1,835	18	—	—	—	—	1,835	18
100 "	2,487	24	304	8	—	—	2,791	32
150 "	10,143	102	2,160	74	—	—	12,245	176
200 "	17,727	213	5,458	211	—	—	22,896	424
250 "	23,753	333	9,784	635	—	—	33,028	968
300 "	24,639	416	17,788	1,411	—	—	41,478	1,827
400 "	45,434	961	39,195	3,713	—	—	82,589	4,675
500 "	39,212	1,088	38,959	4,016	517	57	76,588	5,161
600 "	34,204	1,165	35,047	4,092	130	1	67,496	5,258
700 "	29,816	1,229	20,294	2,639	51	1	49,022	3,868
800 "	25,393	1,249	17,085	2,198	419	67	41,881	3,514
1,000 "	41,824	2,797	20,814	2,915	230	17	62,778	5,729
1,200 "	36,237	1,957	15,932	2,429	190	12	51,521	4,399
1,500 "	46,852	3,064	15,760	2,394	269	219	62,036	5,676
2,000 "	49,462	4,709	13,247	2,068	543	181	62,502	6,958
3,000 "	45,358	5,293	4,187	670	638	81	49,865	6,043
5,000 "	27,264	5,154	—	—	471	68	27,655	5,223
5,000万円超	14,120	7,244	—	—	316	305	14,380	7,549
合 計	516,760	37,017	256,014	29,472	3,774	1,010	762,586	67,498
(所得者別)								
営業所得者	51,763	3,105	78,612	8,590	63	31	126,193	11,726
農業所得者	23,107	237	3,364	297	—	—	26,258	534
その他事業所得者	17,129	1,590	18,710	1,997	1,073	239	35,737	3,827
その他所得者	424,761	32,084	155,328	18,587	2,638	740	574,398	51,411

(注) 1 税額控除表の内訳は、主たるものを掲げた。

2 「人員」欄の「実」は実人員を示す。

(6) 源泉徴収税額表

区 分	給 与 所 得 に 対 す る 税 額						給 与 所 得 以 外 の 所 得 に 対 す る 税 額				合 計	
	年 末 調 整 さ れ た 者		年 末 調 整 さ れ な い 者		合 計		うち公的年金等 に対する税額					
	人 員	税 額	人 員	税 額	人 員	税 額	人 員	税 額	人 員	税 額	人 員	税 額
(合計所得階級別)	人	百万円	人	百万円	実 人	百万円	人	百万円	人	百万円	人	百万円
70万円以下	3,179	86	5,934	52	8,885	138	18,835	301	13,753	199	27,720	439
100 "	11,308	213	15,744	314	26,063	527	32,780	847	20,600	592	58,843	1,374
150 "	52,631	1,853	55,520	1,646	99,803	3,499	97,218	3,152	80,586	2,680	188,640	6,651
200 "	107,009	5,325	79,031	3,542	169,592	8,867	155,499	7,311	129,300	6,293	300,290	16,178
250 "	154,667	10,114	100,628	5,502	244,633	15,616	154,561	7,024	119,956	5,678	344,837	22,639
300 "	197,143	16,137	106,703	7,110	282,633	23,246	129,172	7,050	106,824	5,802	343,214	30,297
400 "	415,899	47,918	150,517	11,779	527,112	59,697	203,392	11,210	142,679	8,048	613,663	70,907
500 "	382,665	68,710	100,868	12,014	434,071	80,724	126,912	9,229	78,948	5,506	472,035	89,953
600 "	312,876	82,755	89,267	13,065	348,796	95,820	104,752	9,791	55,099	5,063	374,170	105,612
700 "	242,969	89,272	67,410	12,511	265,433	101,783	72,256	8,924	35,069	3,284	281,687	110,707
800 "	189,576	95,211	60,327	14,477	207,073	109,688	65,718	8,844	25,528	2,385	221,486	118,532
1,000 "	256,145	180,718	100,250	36,756	289,996	217,475	97,575	19,295	31,796	2,921	305,922	236,770
1,200 "	162,710	174,393	80,074	36,590	184,206	210,983	74,581	20,032	20,120	1,828	195,292	231,015
1,500 "	125,605	171,683	136,394	209,392	209,597	381,075	88,879	34,925	20,164	2,079	222,534	416,000
2,000 "	63,979	72,061	137,719	351,764	162,551	423,826	91,241	67,300	16,760	1,527	175,662	491,125
3,000 "	31,565	29,579	100,338	435,237	110,884	464,816	72,719	85,311	14,957	1,313	120,517	550,127
5,000 "	12,837	10,863	55,866	402,754	59,889	413,617	44,574	92,171	8,064	730	66,034	505,788
5,000万円超	10,345	6,699	29,793	302,733	30,871	309,432	23,119	99,823	6,810	554	36,920	409,256
合 計	2,733,108	1,063,590	1,472,383	1,857,240	3,662,088	2,920,830	1,653,783	492,538	927,013	56,483	4,349,466	3,413,369
(所得者別)												
営業所得者	41,752	7,045	106,070	21,929	94,948	28,974	80,590	16,570	22,668	925	164,721	45,544
農業所得者	11,336	988	33,769	1,162	37,565	2,150	25,209	532	1,654	78	57,348	2,682
その他事業所得者	11,023	2,836	83,554	37,921	62,450	40,757	150,647	259,115	10,879	850	171,481	299,872
その他所得者	2,668,997	1,052,721	1,248,990	1,796,228	3,467,125	2,848,949	1,397,337	216,321	891,812	54,629	3,955,916	3,065,271

(注) 「人員」欄の「実」は実人員を示す。

(7) 専従者表

区 分	青 色 申 告 者						
	納税者数	左のうち専従者がある者				専従者数	専従者給与額
		専従者 1人の者	専従者 2人の者	専従者 3人以上の者	計		
(合計所得階級別)	人	人	人	人	人	人	百万円
70万円以下	36,509	5,864	827	30	6,721	7,608	8,798
100 "	69,699	22,090	1,984	405	24,479	27,273	31,650
150 "	188,305	74,490	10,758	2,777	88,025	104,341	135,959
200 "	242,255	106,513	18,965	5,991	131,469	163,049	224,026
250 "	264,712	123,538	24,151	5,919	153,608	189,660	264,733
300 "	248,438	104,327	23,475	9,088	136,890	179,328	276,829
400 "	406,613	163,181	40,419	14,998	218,598	289,298	493,468
500 "	290,127	123,719	24,905	11,740	160,364	210,218	381,245
600 "	199,107	81,603	14,184	7,050	102,837	132,721	280,652
700 "	139,162	49,054	9,451	5,069	63,574	83,737	188,322
800 "	100,618	30,626	7,663	2,792	41,081	54,859	134,823
1,000 "	134,373	38,936	10,596	4,907	54,439	75,451	191,366
1,200 "	78,807	21,676	3,966	1,879	27,521	35,759	95,920
1,500 "	72,023	16,735	4,930	1,458	23,123	31,161	98,162
2,000 "	66,604	17,468	2,783	954	21,205	26,454	100,736
3,000 "	53,702	15,360	2,646	890	18,896	23,393	100,770
5,000 "	32,253	10,416	1,545	498	12,459	15,000	75,285
5,000万円超	19,289	5,843	969	321	7,133	8,769	47,553
合 計	2,642,596	1,011,439	204,217	76,766	1,292,422	1,658,079	3,130,295
(所得者別)							
営業所得者	1,424,400	761,961	149,409	46,626	957,996	1,206,339	2,228,060
農業所得者	80,484	31,493	21,779	19,037	72,309	133,137	196,208
その他事業所得者	176,359	84,555	12,993	4,182	101,730	123,445	392,537
その他所得者	961,353	133,430	20,036	6,921	160,387	195,158	313,490

区 分	青 色 申 告 者 以 外 の 者						
	納税者数	左のうち専従者がある者				専従者数	専従者控除額
		専従者 1人の者	専従者 2人の者	専従者 3人以上の者	計		
(合計所得階級別)	人	人	人	人	人	人	百万円
70万円以下	175,160	2,568	155	—	2,723	2,878	1,664
100 "	231,042	13,885	685	10	14,580	15,285	10,932
150 "	556,017	41,912	1,682	335	43,929	46,290	34,627
200 "	693,834	55,728	4,665	589	60,982	66,836	48,519
250 "	685,649	61,572	4,588	1,104	67,264	74,121	54,201
300 "	580,691	50,869	8,197	1,334	60,400	71,280	48,815
400 "	820,984	80,224	12,639	3,319	96,182	115,536	79,737
500 "	526,475	40,237	6,763	2,667	49,667	61,901	38,926
600 "	359,743	27,824	5,032	2,026	34,882	44,020	27,908
700 "	250,532	12,771	2,585	1,072	16,428	21,196	13,549
800 "	183,470	8,603	1,743	674	11,020	14,213	8,721
1,000 "	241,772	5,777	1,356	331	7,464	9,522	5,994
1,200 "	152,966	3,076	325	342	3,743	4,794	3,242
1,500 "	175,583	2,278	382	153	2,813	3,503	2,329
2,000 "	134,883	1,860	294	24	2,178	2,520	1,673
3,000 "	87,940	1,546	105	—	1,651	1,756	1,061
5,000 "	47,199	881	143	47	1,071	1,311	883
5,000万円超	31,125	522	63	—	585	648	476
合 計	5,935,065	412,133	51,402	14,027	477,562	557,610	383,259
(所得者別)							
営業所得者	1,040,283	251,365	18,437	4,175	273,977	301,018	218,780
農業所得者	162,473	66,932	18,176	7,539	92,647	126,048	84,487
その他事業所得者	509,969	34,614	3,794	1,255	39,663	46,069	31,745
その他所得者	4,222,340	59,222	10,995	1,058	71,275	84,475	48,248

3 源泉所得税

統計表を見る方のために

1 利用上の注意

この章は、平成4年分の源泉所得税課税状況及び民間給与実態統計調査結果（抜粋）から成っている。課税状況は全数調査又は標本調査により調査、集計したものであり、巨視的な角度から源泉所得税の課税の全容を捕らえたものである。民間給与実態統計調査は、給与所得者（民間企業に属する者に限る。）の規模別、業種別、給与階級等に人員、給与、税額を明らかにしたものである。この調査は標本調査の方法で調査、集計したものであるため、前半の課税状況の関連数値とは若干の差がある。

2 源泉徴収税率（平成4年分）

(1) 利子所得（源泉分離）	15%	
(2) 配当所得	① 株式等		
	イ 総合課税分	20%	
	ロ 源泉分離分	35%	
	ハ 確定申告不要分	20%	
	② 証券投資信託の収益の分配（源泉分離）	15%	
(3) 割引債の償還差益（源泉分離）	18%（又は16%）	
(4) 上場株式等の譲渡所得等（源泉分離）	20%	
	（平成元年4月1日以降適用）		
(5) 給与所得	「給与所得の源泉徴収税額表」に定める額	（略）	
(6) 退職所得	イ 「退職所得の受給に関する申告書」を提出した場合	「退職所得の源泉徴収税額表」	
	ロ 無申告の場合	20%	
(7) 報酬・料 金 等	イ 原稿料等（所得税法第204条1号）	} 1回の支払金額100万円までの部分 10%	
	弁護士、税理士等（同条2号）		" 100万円超の部分 20%
	職業野球選手、騎手等（同条4号）		
	芸能等についての出演、演出等（同条5号）		
	契約金（同条7号）		
	ロ 司法書士、土地家屋調査士、海事代理士（同条2号）	= 1回の支払金額1万円超	} 10%
	職業拳闘家（同条4号）	= 1回の支払金額5万円超	
	外交員、渠金人、電力量計の検針人（同条4号）	= 月中の支払金額12万円超	
	バー、キャバレーのホステス（同条6号）	= (5千円×日数)を越える額	
	広告宣伝の賞金（同条8号）	= 1回の支払金額50万円超	
	競馬の馬主が受ける賞金（同条8号）	= (賞金額の20%+60万円)を越える額	
	ハ 診療報酬（同条3号）	= 月分の支払金額20万円超	10%
	ニ 公的年金等（所得税法第203条の2）	= ((公的年金等の支給額) - (控除額))	10%
	ホ 生命保険契約等に基づく年金（所得税法第207条）	{ (支払う年金の額 - その年金の額に対応する保険料又は掛金の額) で25万円を越えるもの	10%
	ヘ 芸能法人（所得税法第174条）	10%

3-1 課税状況

(1) 課税状況

(単位：百万円)

区 分	源 泉 徴 収 税 額							計
	利子所得等	配当所得	上場株式等の 譲渡所得等	給与所得	退職所得	報酬・料金等	非居住者等	
昭和62年分	1,869,092	825,332	—	内 2,964,158 9,565,066	285,138	768,253	135,188	13,448,069
63	1,965,266	911,373	—	内 2,991,688 9,312,187	238,371	976,752	143,935	13,547,884
平成元	2,475,613	1,129,375	604,428	内 3,243,721 9,827,689	157,972	1,006,726	162,728	15,364,531
2	4,891,551	1,108,886	466,229	内 3,760,035 11,281,937	161,924	1,072,361	200,185	19,183,073
3	5,405,690	979,842	258,502	内 4,286,980 12,817,878	199,074	1,080,977	208,136	20,950,098
4	3,800,262	935,219	112,181	内 4,500,783 13,719,038	189,664	1,107,063	199,904	20,063,332

調査対象等：各年分の源泉所得税について、翌年1月10日までに提出のあった徴収高計算書の税額及び強制徴収による徴収決定額を示したものである。

(注)「給与所得」の内書は、賞与に対する税額を示す(法人税課調)。

(2) 加算税の状況

(単位：百万円)

区 分	源 泉 徴 収 税 額							計
	利子所得等	配当所得	給与所得	退職所得	報酬・料金等	非居住者等		
不納付加算税	205	742	25,782	163	1,349	555	28,796	
重加算税	19	0	1,525	5	102	59	1,710	
合 計	224	742	27,307	168	1,451	614	30,506	

調査対象等：平成4年分の加算税の徴収決定額を示したものである。

(3) 源泉徴収義務者数

(単位：件)

区 分	源 泉 徴 収 義 務 者 数							計
	利子所得等	配当所得	上場株式等の 譲渡所得等	給与所得	報酬・料金等 所 得	非居住者等所得		
昭和62年分	52,117	227,407	—	3,413,459	2,612,567	12,058	6,317,608	
63	54,379	247,715	—	3,521,715	2,699,058	13,496	6,536,363	
平成元	54,627	271,914	4,805	3,612,166	2,811,953	14,795	6,770,260	
2	56,078	285,265	5,766	3,737,586	2,962,422	16,689	7,063,806	
3	56,930	278,292	5,891	3,833,612	3,014,289	18,716	7,207,730	
4	56,661	263,499	5,927	3,901,873	3,058,819	19,813	7,306,592	
国 税 局 別 内 訳	東 京	11,452	75,785	2,684	1,077,617	878,577	11,593	2,057,708
	関 東	6,580	32,774	517	530,644	400,253	2,011	972,779
	大 阪	8,808	40,898	1,215	614,452	473,075	2,742	1,141,190
	札 幌	2,769	10,990	79	163,510	121,251	188	298,787
	仙 台	4,533	17,186	109	225,893	157,809	341	405,871
	名 古 屋	7,463	33,287	645	524,468	427,097	1,496	994,456
	金 沢	2,304	6,820	127	105,944	87,229	222	202,646
	広 島	4,364	16,187	202	215,502	176,373	505	413,133
	高 松	2,371	6,097	109	114,246	82,387	169	205,379
	福 岡	2,906	13,734	157	173,250	129,925	266	320,238
	熊 本	2,640	8,945	72	139,302	113,032	210	264,201
	沖 縄	471	796	11	17,045	11,811	70	30,204
	合 計	56,661	263,499	5,927	3,901,873	3,058,819	19,813	7,306,592

資料：法人税課調

調査時点：翌年6月30日現在

用語の説明：源泉徴収義務者とは、所得税を源泉徴収して国に納付する義務のある者をいう。

(4) 利子所得等の課税状況

区 分	課 税 分		非 課
	支 払 金 額	源 泉 徴 収 税 額	老 人 等 非 課 税 ・ 財 形 貯 蓄 非 課 税 分 支 払 金 額
公 債	549,738	82,527	860,092
社 債	856,173	128,778	53,771
預 貯 金	郵 便 貯 金	2,389,266	3,894,450
	銀 行 預 金	11,217,423	997,857
	銀行以外の金融機関の預金利子	4,939,714	761,355
	勤務先預金の利子	428,233	6,617
合同運用信託の収益の分配	1,410,523	211,856	407,090
公社債投資信託の収益の分配	501,138	75,398	38,920
小 計	22,292,210	3,348,265	7,020,151
定期積金の給付補てん金等	1,110,408	166,561	-
匿名組合契約等に基づく収益の分配、 生命保険等の差益	93,984	14,377	4,246
割引債の償還差益	2,330,575	271,059	-
計	25,827,178	3,800,262	7,024,397

調査対象等：この表は、平成4年2月から平成5年1月までに利子等の支払者から提出された「利子等の所得税徴収高計算書」に基づ

(注) 1 「老人等非課税・財形貯蓄非課税分」は、所得税法第10条（老人等の少額預金の利子所得等の非課税）のほか、租税特別措置財産形成年金貯蓄の利子所得等の非課税）に規定する非課税分である。

2 「その他の非課税分」は、所得税法第11条（公共法人等及び公益信託に係る非課税）のほか、租税特別措置法第5条（納税

3 「一般分の支払金額」の「課税分」には、個人のほか、法人の受取分も含まれている。なお、源泉分離選択課税は個人のみ

4 「割引債の償還差益」の「支払金額」及び「源泉徴収税額」は、租税特別措置法41条の12（償還差益に対する分離課税等）

5 「老人等非課税・財形貯蓄非課税分支払金額」には、昭和63年3月31日以前の制度下における所得税法第10条（少額預金の税）に規定する非課税分が含まれているものがある。

(5) 配当所得の課税状況

区 分	一 般 課 税 分			非 課 税 分	
	人 員	支 払 金 額	源 泉 徴 収 税 額	人 員	支 払 金 額
	千人	百万円	百万円	千人	百万円
利益又は利息の配当、剰余金の分配、基金利息の分配	66,451	4,253,144	850,629	200	302,439
証券投資信託の収益の分配	-	256,633	39,495	-	271,474
計	-	4,509,777	890,124	-	573,913

調査対象等：この表は、配当等の支払者から平成5年4月30日までに提出された「法定資料の合計表（配当等の支払調書）及び平成4

(注) 1 この表の「人員」に関する部分は、標本調査に基づく推計値である。

2 「非課税分」は、所得税法第11条（公共法人等及び公益信託に係る非課税）に規定する非課税分である。

3 「一般課税分」には、個人のほか法人の受取分も含まれている。

なお、源泉分離選択課税は個人のみが適用を認められている。

(単位：百万円)

税 分	合 計		区 分
	支 払 金 額	源 泉 徴 収 税 額	
その他非課税分支払金額			
9,969,042	11,378,872	82,527	公 債
6,301,215	7,211,159	128,778	社 債
—	6,283,716	358,390	預 貯 金
7,728,246	19,943,526	1,685,345	郵 便 貯 金
4,933,445	10,634,514	741,584	銀 行 預 金
—	434,850	64,388	銀行以外の金融機関の預金利子
789,235	2,606,848	211,856	勤 務 先 預 金 の 利 子
94,345	634,404	75,398	合同運用信託の収益の分配
29,815,528	59,127,889	3,348,265	公社債投資信託の収益の分配
150,298	1,260,706	166,561	小 計
—	98,230	14,377	定期積金の給付補てん金等
—	2,330,575	271,059	匿名組合契約等に基づく収益の分配、 生命保険等の差益
29,965,827	62,817,401	3,800,262	割 引 債 の 償 還 差 益
			計

いて作成した。

置法第4条（老人等少額公債の利子の非課税）、第4条の2（勤労者財産形成住宅貯蓄の利子所得等の非課税）及び第4条の3（勤労

準備預金の利子の非課税）及び第8条（金融機関等の受ける利子所得に対する源泉徴収の不適用）等に規定する非課税分である。

が適用を認められている。

に規定する課税分であり、個人のほか、法人の受取分も含まれている。

利子所得等の非課税）、租税特別措置法第4条（少額公債の利子の非課税）及び第4条の2（勤労者財産形成貯蓄の利子所得等の非課

源泉分離（選択）課税適用分			合 計		区 分
人 員	支 払 金 額	源 泉 徴 収 税 額	支 払 金 額	源 泉 徴 収 税 額	
千人	百万円	百万円	百万円	百万円	
241	50,040	17,514	4,605,623	868,143	利益又は利息の配当、剰余金の分配、基金利息の分配
—	181,520	27,582	709,627	67,077	証券投資信託の収益の分配
—	231,560	45,096	5,315,250	935,219	計

年2月から平成5年1月までに提出された「配当等の所得税徴収高計算書」に基づいて作成した。

(6) 上場株式等の譲渡所得等の課税状況

(単位：百万円)

区 分	譲 渡 利 益 金 額	源 泉 徴 収 税 額
上場株式等 信用取引等	138,214	27,643
株譲換社債等	42,340	8,468
その他上場株式等	380,353	76,071
計	560,907	112,181

調査対象等：平成4年2月から平成5年1月までに上場株式等の譲渡の対価の支払者から提出された「上場株式等の譲渡利益金額の所得税徴収高計算書」に基づいて作成した。

(7) 給与所得、退職所得の課税状況

区 分	官 公 庁			そ の 他			合 計			
	人 員	支 払 金 額	源 泉 徴 収 税 額	人 員	支 払 金 額	源 泉 徴 収 税 額	人 員	支 払 金 額	源 泉 徴 収 税 額	
	千人	百万円	百万円	千人	百万円	百万円	千人	百万円	百万円	
給 与 所 得	俸給、給料、賞与	7,982	31,520,215	1,881,647	61,049	205,627,162	11,752,780	69,031	237,147,377	13,634,427
	日雇労働者の賃金	—	258,905	6,048	—	4,277,914	78,563	—	4,536,819	84,611
	計	—	31,779,120	1,887,694	—	209,905,077	11,831,344	—	241,684,196	13,719,038
退 職 所 得	230	2,934,866	55,522	1,662	6,940,854	134,142	1,892	9,875,720	189,664	
災 害 減 免 法 に よ り 徴 収 猶 予 し た も の	人 1	—	千円 110	人 24	—	千円 1,709	人 25	—	千円 1,819	

調査対象等：平成4年分の給与所得、退職所得の源泉所得税について、平成5年4月30日までに提出された「法定資料合計表（給与所得の源泉徴収票、退職所得の源泉徴収票）」及び平成4年2月から平成5年1月までに提出された「給与所得、退職所得等の所得等の所得税徴収高計算書」に基づいて作成した。

用語の説明：1 法定資料とは、所得税法の規定により税務署長に対して、その提出を義務付けられている資料をいい、原則として翌年1月31日までに提出することになっている。法定資料の種類は多数にのぼっており、例えば、①利子等の支払調書、②配当、剰余金の分配及び基金利息の支払調書、③報酬・料金・契約金及び賞金の支払調書、④給与所得の源泉徴収票、⑤非居住者に支払われる給与、給付及び役務の報酬の支払調書である。

2 徴収猶予とは、通常の法定期限に徴収しないで一定の期間徴収手続を猶予すること。したがって、一定の期間法定の納期限を延長する、いわゆる延納制度とは異なるものである。

(注) この表の「人員」に関する部分は標本調査に基づく推計値である。

(8) 給与所得、退職所得の課税状況の累年比較

区 分	給 与 所 得				退 職 所 得		
	俸給・給料・賞与等（官公庁）		俸給・給料・賞与等（その他）		人 員	支 払 金 額	源 泉 徴 収 税 額
	支 払 金 額	源 泉 徴 収 税 額	支 払 金 額	源 泉 徴 収 税 額			
	百万円	百万円	百万円	百万円	千人	百万円	百万円
昭和62年分	34,016,071	1,505,995	147,260,524	8,059,071	2,774	8,440,869	285,138
63	24,385,805	1,320,776	151,075,404	7,991,411	2,143	6,852,741	238,371
平成元	25,111,811	1,319,883	169,135,759	8,507,806	2,047	9,094,693	157,972
2	27,646,306	1,536,884	184,970,939	9,745,053	2,069	9,301,311	161,924
3	29,989,245	1,739,618	200,391,065	11,078,260	2,203	10,870,653	199,074
4	31,779,120	1,887,694	209,905,077	11,831,344	1,892	9,875,720	189,664

(注) この表は、「(7)給与所得、退職所得の課税状況」の累年比較を示したものである。

(9) 報酬・料金等の課税状況

区 分	人 員	支 払 金 額	源 泉 徴 収 税 額
	千人	百万円	百万円
原稿料、作曲料、放送謝金、講演料等の報酬又は料金	3,812	987,890	104,342
弁護士、税理士等の報酬又は料金	4,347	2,181,865	234,344
診療報酬	158	3,536,200	327,272
職業野球の選手、騎手、外交員等の報酬又は料金	2,407	3,276,811	205,261
芸能等についての出演、演出等の報酬又は料金	644	311,363	31,513
バー、キャバレーのホステス等の報酬又は料金	180	276,957	15,421
契約金・賞金	56	124,384	7,891
小 計	11,604	10,695,470	926,044
法第 203条の2該当分 (公 的 年 金 等)	29,005	25,662,718	152,503
法第 207条該当分 (生命保険契約等に基づく年金)	787	364,399	3,758
法第 174条該当分 (芸能人の役務提供法人等の報酬又は料金)	68	287,160	24,759
計	41,463	37,009,747	1,107,063
災害減税法により徴収猶予したもの	-	-	-

調査対象等：平成4年分の報酬・料金等の源泉所得税について、平成5年4月30日までに報酬・料金等の支払者から提供された「法定資料の合計表（報酬・料金・契約金及び賞与の支払調査）」に基づいて作成した。
 (注) この表は、標本調査に基づく推計値である。

(10) 非居住者等の課税状況

区 分	人 員	支 払 金 額			源 泉 徴 収 税 額
		課 税 分	非課税分又は免税分	総 額	
	千人	百万円	百万円	百万円	百万円
公社債・預貯金の利子等	-	188,618	-	188,618	6,578
利益又は利息の配当、 剰余金の分配、 基金利息の分配	一般分	447,694	-	-	61,365
	源泉分離選択課税分	0	14	-	5
	計	447,708	5,730	453,438	61,370
匿名組合契約等に基づく収益の分配	-	-	-	-	-
給料・賞与等	60	63,883	38,278	102,161	10,363
退職所得	1	6,289	181	6,470	1,124
役務の報酬	22	27,896	3,619	31,515	4,602
工業所有権その他の技術に関する権利等の 使用料又はその譲渡による対価	10	859,787	8,294	868,081	87,590
著作権の使用料又はその譲渡による対価	22	176,004	3,285	179,289	18,637
貸付金の利子	5	30,496	16,602	47,098	3,564
不動産、採石権の貸付、租鉱権の設定又は 航空機、船舶の貸付による所得	14	19,176	1,617	20,793	3,784
機械等の使用料	0	738	453	1,190	78
土地等の譲渡による対価	0	5,686	-	5,686	569
人的役務提供事業の対価	4	6,281	7,946	14,227	1,205
生命保険契約等に基づく年金	1	166	-	166	1
賞金	1	2,196	44	2,240	439
合 計	-	1,834,924	86,048	1,920,972	199,904

調査対象等：平成4年分の非居住者等の源泉所得税について、平成5年4月30日までに非居住者等の給与等の支払者から提出された「法定資料の合計表（非居住者等に支払われる給与等の支払調査）」に基づいて作成した。
 (注) この表の「公社債、預貯金の利子等」は実績値であるが、その他の部分は標本調査に基づく推計値である。

(1) 都道府県別の課税状況

(単位：百万円)

区分 国税局・ 都道府県	源泉徴収税額							合計	
	利子所得等	配当所得	上場株式等の 譲渡所得等	給与所得	退職所得	報酬料金等所得	非居住者等所得		
東京	東京	1,316,267	463,244	34,554	4,126,776	70,138	421,876	145,237	6,578,093
	神奈川	176,598	37,904	5,065	832,978	8,817	63,855	6,521	1,131,738
	千葉	90,294	8,378	3,796	383,336	3,746	24,531	2,271	516,351
	山梨	19,078	2,178	643	65,316	799	3,918	380	92,311
	計	1,602,237	511,704	44,059	5,408,405	83,501	514,180	154,408	8,318,493
関東	埼玉	105,493	9,021	3,533	440,234	3,970	28,239	1,591	592,081
	茨城	44,456	5,336	1,310	214,365	2,118	11,430	986	280,001
	栃木	50,622	4,210	1,164	156,238	1,065	9,158	559	223,016
	群馬	38,823	5,662	1,186	160,006	1,433	9,894	821	217,826
	長野	102,726	6,704	1,167	176,986	1,803	15,711	633	305,728
	新潟	47,560	5,792	1,272	173,502	2,296	9,941	320	240,683
計	389,680	36,726	9,632	1,321,332	12,684	84,372	4,909	1,859,336	
大阪	大阪	363,550	134,721	16,704	1,454,510	21,863	101,914	20,663	2,113,925
	京都	95,187	13,920	3,082	262,993	3,082	20,239	1,927	400,430
	兵庫	133,307	28,566	4,812	460,116	6,160	33,348	5,309	671,618
	奈良	26,486	2,175	1,180	71,064	759	6,599	109	108,373
	和歌山	23,590	2,254	1,108	64,959	840	5,565	82	98,398
	滋賀	23,123	2,573	559	85,120	1,114	5,753	70	118,312
計	665,243	184,208	27,445	2,398,763	33,817	173,418	28,160	3,511,055	
札幌	北海道	98,536	14,076	1,349	429,272	6,562	33,883	275	583,952
仙台	宮城	52,665	9,831	657	175,180	2,345	11,797	514	252,988
	岩手	22,466	2,165	192	77,153	920	5,779	63	108,737
	福岛	31,230	3,761	646	131,534	1,593	8,307	307	177,379
	秋田	16,533	1,542	156	63,023	860	5,118	42	87,273
	青森	15,298	1,713	195	77,290	1,181	5,579	45	101,302
	山形	18,713	2,388	267	74,557	925	5,144	57	102,052
計	156,904	21,399	2,113	598,738	7,824	41,724	1,028	829,731	
名古屋	愛知	222,673	60,481	7,499	877,545	8,607	50,953	4,260	1,232,017
	静岡	71,819	11,845	2,603	353,816	3,543	21,969	1,339	466,933
	岐阜	30,237	4,857	1,486	142,258	2,218	9,406	382	190,844
	三重	42,528	5,584	1,195	166,815	1,715	10,579	272	228,687
計	367,258	82,767	12,783	1,540,433	16,082	92,907	6,252	2,118,481	
金沢	石川	32,173	3,801	719	100,049	1,237	7,494	135	145,608
	福井	15,417	3,433	583	69,437	748	4,966	278	94,861
	富山	23,076	7,013	917	104,017	1,071	7,805	269	144,167
	計	70,666	14,247	2,218	273,503	3,056	20,265	682	384,636
広島	広島	61,408	12,687	1,861	282,961	3,563	19,579	1,407	383,467
	山口	26,210	4,860	789	104,810	1,637	7,722	209	146,235
	岡山	37,268	4,548	1,423	146,761	1,978	10,617	288	202,883
	鳥取	8,226	992	287	36,734	501	2,516	108	49,365
	島根	12,617	1,529	207	43,261	705	3,444	27	61,791
計	145,729	24,616	4,567	614,527	8,384	43,878	2,039	843,740	
高松	香川	22,626	6,272	922	82,151	955	7,396	128	120,450
	愛媛	25,239	3,476	845	90,119	1,310	6,447	167	127,604
	徳島	26,929	1,281	698	48,338	684	3,886	32	81,847
	高知	12,903	1,293	357	44,704	700	4,082	17	64,057
計	87,697	12,322	2,822	265,312	3,649	21,811	344	393,958	
福岡	福岡	86,850	18,122	2,741	370,563	5,226	35,932	836	520,272
	佐賀	9,906	1,547	219	44,724	673	4,797	19	61,885
	長崎	23,523	2,523	382	84,839	1,468	7,306	190	120,230
	計	120,279	22,192	3,342	500,126	7,367	48,035	1,045	702,367
熊本	熊本	30,066	3,440	551	100,517	1,898	9,112	197	145,781
	大分	15,447	2,095	420	69,348	1,053	6,220	58	94,641
	鹿児島	22,691	2,315	364	83,153	1,412	7,760	141	117,837
	宮崎	10,713	1,706	273	60,470	1,331	4,762	73	79,327
計	78,917	9,557	1,607	313,488	5,695	27,853	469	437,586	
沖縄	沖縄	17,115	1,405	244	55,140	1,043	4,738	291	79,976
全国計	3,800,262	935,219	112,181	13,719,038	189,664	1,107,063	199,904	20,063,332	

(注) この表は、「(1)課税状況」を都道府県別に示したものである。

3-2 民間給与実態統計調査結果（抜 粋）

民間給与実態統計調査の説明

1 この3-2における表は、平成4年分の民間給与所得者について、標本調査により調査したものうち、主要な計数について取りまとめたものである。

なお、この調査結果の詳細については、「平成4年分税務統計から見た民間給与の実態」（平成5年11月刊行）を参照されたい。

2 調査の対象は、平成4年12月31日現在の給与所得者（所得税の納税の有無を問わない。）であるが、次のものは調査対象から除外した。

① 日雇労働者 ② 公務員 ③ 公団、公庫等の職員 ④ すべての従事員が源泉所得税の納付税額がない事業所の従事員

3 標本給与所得者の抽出は、標本事業所の抽出及び標本給与所得者の抽出の2段階からなっている。

(1) 第1段階抽出

事業所を、事業所の従事員数によって層別し、それぞれの抽出率で標本事業所を抽出した。

なお、第1段階抽出は、国税庁長官官房企画課で行い、抽出された標本事業所には、国税局総務部企画課（沖縄国税事務所）にあっては総務課。以下同じ。）から調査票を送付した。

(2) 第2段階抽出

標本事業所の給与台帳を基にして、一定の抽出率により標本給与所得者を抽出した。ただし、標本事業所において年間給与額が2,000万円を超える者は、全数を抽出した。

なお、第2段階抽出は、標本事業所が行った。

（参考） 事業所の従事員数による層別、抽出率は、次のとおりである。

階 層	事業所の従事員数等の区分	全体としての事業所の抽出率 ①	事業所における給与所得者の抽出率 ②	全体としての給与所得者の抽出率 ①×②	標 本 事業所数	標本給与 所得者数
第1層	1～ 9人	1/300	1/1	1/300	7,283 ^所	25,585 ^人
第2層	10～ 29	1/150	1/2	1/300	3,510	30,032
第3層	30～ 99	1/40	1/5	1/200	4,218	44,794
第4層	100～ 499	1/10	1/20	1/200	5,222	54,472
第5層	500～ 999	1/2	1/50	1/100	2,358	36,246
第6層	1,000～ 4,999	1/1	1/100	1/100	2,601	58,839
第7層	5,000人以上	1/1	1/200	1/200	299	21,760
第8層	本 社	1/1	1/10	1/10	2,093	38,927
計					27,584	310,655

（注） 「本社」とは、従事員500人未満で資本金10億円以上の株式会社の本社をいう。

(1) 源泉徴収義務者数、給与所得者数

区 分	源泉徴収義務者数	給 与 所 得 者 数		
		1年を通じて勤務した 給 与 所 得 者	1年未満勤続の 給 与 所 得 者	計
	件	人	人	人
昭 和 62 年 分	3,283,833	37,670,207	4,982,043	42,652,250
63	3,350,748	37,917,912	5,768,591	43,686,503
平 成 元	3,430,690	38,469,366	6,587,666	45,057,032
2	3,543,292	39,305,567	7,243,498	46,549,065
3	3,679,863	40,339,964	7,806,583	48,146,547
4	3,747,359	41,245,889	7,844,783	49,090,672
< 事 業 所 規 模 別 >				
10 人 未 満	2,973,169	8,530,486	1,435,214	9,965,700
10 人 以 上	528,906	7,258,836	1,253,756	8,512,592
30 人 以 上	181,219	6,974,896	1,459,005	8,433,901
30 人 以 上	55,666	8,869,941	1,873,349	10,743,290
50 人 以 上	5,107	2,792,053	549,083	3,341,136
100 人 以 上	2,937	4,242,015	785,326	5,027,341
500 人 以 上	355	2,577,662	489,050	3,066,712
1,000 人 以 上				
5,000 人 以 上				
計	245,284	25,456,567	5,155,813	30,612,380
合 計	3,747,359	41,245,889	7,844,783	49,090,672
< 企 業 規 模 別 >				
個 人	1,421,646	3,468,919	750,174	4,219,093
株 式 会 社				
1,000 万円未満	645,472	4,854,149	880,597	5,734,746
1,000 万円以上	473,558	9,293,791	1,834,553	11,128,344
5,000 万円以上	54,653	2,744,012	578,277	3,322,289
1 億円以上	39,247	4,425,797	915,145	5,340,942
10 億円以上	26,198	7,669,753	1,121,990	8,791,743
計	1,239,128	28,987,502	5,330,562	34,318,064
そ の 他 の 法 人	1,086,585	8,789,468	1,764,047	10,553,515
合 計	3,747,359	41,245,889	7,844,783	49,090,672
< 業 種 別 >				
建 設 業	505,465	3,818,920	545,919	4,364,839
織 維 工 業	88,050	1,182,167	151,084	1,333,251
化 学 工 業	71,862	1,835,583	209,928	2,045,511
金 属 機 械 工 業	252,590	6,218,341	754,613	6,972,954
そ の 他 の 製 造 業	276,513	3,525,880	601,889	4,127,769
卸 小 売 業	1,112,912	9,497,713	2,319,860	11,817,573
金 融 保 険 業	247,185	2,476,728	354,666	2,831,394
運 輸 通 信 公 益 事 業	127,008	3,351,955	481,437	3,833,392
サ ー ビ ス 業	934,976	8,858,702	2,346,268	11,204,970
農 林 水 産 ・ 鉱 業	130,798	479,900	79,119	559,019
合 計	3,747,359	41,245,889	7,844,783	49,090,672

(2) 給与額の累年比較（1年を通じて勤務した給与所得者）

区 分	性	平 均 年 齢	平 均 勤 年 数	給 料 ・ 手 当		賞 与		給 与	
				総 額	平 均	総 額	平 均	総 額	平 均
		歳	年	百万円	千円	百万円	千円	百万円	千円
昭和57年分	男	40.4	11.5	68,006,661	3,034	18,407,554	821	86,414,215	3,856
	女	39.5	8.1	17,818,216	1,538	4,460,526	385	22,278,742	1,924
	計	40.1	10.3	85,824,877	2,525	22,868,080	673	108,692,957	3,197
58	男	40.6	11.6	71,778,479	3,144	19,371,055	848	91,149,534	3,992
	女	39.9	8.2	19,131,244	1,581	4,699,557	388	23,830,801	1,970
	計	40.3	10.4	90,909,723	2,603	24,070,612	689	114,980,335	3,292
59	男	40.6	11.8	75,365,502	3,265	20,142,457	873	95,507,959	4,137
	女	39.7	8.2	19,739,055	1,615	4,817,268	394	24,556,323	2,009
	計	40.3	10.5	95,104,558	2,694	24,959,724	707	120,064,282	3,401
60	男	40.9	12.1	82,135,591	3,393	21,425,239	885	103,560,830	4,278
	女	40.0	8.4	21,387,959	1,680	4,958,219	390	26,346,178	2,070
	計	40.6	10.9	103,523,550	2,803	26,383,458	714	129,907,008	3,517
61	男	41.1	12.3	85,687,933	3,508	22,104,186	905	107,792,120	4,413
	女	40.2	8.5	22,355,115	1,738	5,054,361	393	27,409,476	2,131
	計	40.8	11.0	108,043,048	2,898	27,158,548	728	135,201,596	3,626
62	男	41.1	12.4	88,996,272	3,603	22,665,613	918	111,661,885	4,521
	女	40.4	8.5	23,197,758	1,788	5,208,851	402	28,406,609	2,190
	計	40.9	11.0	112,194,030	2,978	27,874,464	740	140,068,494	3,718
63	男	41.4	12.6	92,198,910	3,705	24,393,524	980	116,592,434	4,685
	女	40.4	8.6	23,780,203	1,825	5,502,470	422	29,282,672	2,247
	計	41.0	11.2	115,979,112	3,059	29,895,994	788	145,875,106	3,847
平成元	男	41.6	12.7	96,674,369	3,876	26,229,899	1,052	122,904,268	4,928
	女	40.5	8.7	25,814,588	1,908	6,077,623	449	31,892,211	2,358
	計	41.2	11.3	122,488,957	3,184	32,307,521	840	154,796,479	4,024
2	男	41.8	12.7	103,991,365	4,070	28,869,888	1,130	132,861,253	5,200
	女	40.8	8.7	27,600,126	2,006	6,666,724	485	34,266,849	2,491
	計	41.4	11.3	131,591,491	3,348	35,536,612	904	167,128,102	4,252
3	男	42.1	12.8	111,881,753	4,284	30,972,901	1,186	142,854,654	5,469
	女	41.0	8.8	29,939,482	2,105	7,362,718	518	37,302,200	2,623
	計	41.7	11.4	141,821,235	3,516	38,335,619	950	180,156,854	4,466
4	男	42.4	12.9	116,866,731	4,398	31,382,605	1,181	148,249,336	5,578
	女	41.3	8.8	31,848,063	2,171	7,561,371	515	39,409,434	2,686
	計	42.0	11.4	148,714,794	3,606	38,943,976	944	187,658,770	4,550

(注) 「給与」とは、「給与・手当」＋「賞与」のことである。

(3) 給与階級別の給与所得者数、給与額（1年を通じて勤務した給与所得者）

性・給与階級	区分	平均年齢	平均勤年	給与所得者数	給料・手当		賞与		給与	
					総額	平均	総額	平均	総額	平均
		歳	年	人	百万円	千円	百万円	千円	百万円	千円
男	100万円以下	47.2	8.1	571,866	325,660	569	13,893	24	339,553	594
	200 "	48.2	9.2	1,046,084	1,505,736	1,439	123,336	118	1,629,072	1,557
	300 "	39.7	7.0	2,551,812	5,671,771	2,223	946,073	371	6,617,844	2,593
	400 "	37.0	7.4	4,705,423	13,550,101	2,880	3,066,544	652	16,616,645	3,531
	500 "	39.1	9.9	4,973,146	17,827,791	3,585	4,505,098	906	22,332,889	4,491
	600 "	42.2	13.6	3,989,395	17,268,733	4,329	4,636,760	1,162	21,905,493	5,491
	700 "	44.3	17.1	2,745,192	13,606,243	4,956	4,178,342	1,522	17,784,584	6,478
	800 "	46.1	19.4	1,875,874	10,613,437	5,658	3,375,013	1,799	13,988,450	7,457
	900 "	47.5	20.5	1,213,435	7,795,704	6,424	2,469,364	2,035	10,265,068	8,460
	1,000 "	48.3	21.4	787,657	5,608,295	7,120	1,855,663	2,356	7,463,957	9,476
	1,200 "	49.2	21.7	994,597	8,325,392	8,371	2,579,674	2,594	10,905,066	10,964
	1,500 "	50.9	22.4	625,437	6,298,777	10,071	2,038,832	3,260	8,337,609	13,331
	2,000 "	52.2	21.5	356,650	5,026,038	14,092	1,089,981	3,056	6,116,019	17,149
	2,000万円超計	55.6	22.0	138,633	3,443,054	24,836	504,031	3,636	3,947,085	28,471
	計	42.4	12.9	26,575,201	116,866,731	4,398	31,382,605	1,181	148,249,336	5,578
女	100万円以下	45.5	6.6	2,286,094	1,699,254	743	100,991	44	1,800,245	787
	200 "	45.6	8.8	3,221,729	4,436,308	1,377	585,329	182	5,021,637	1,559
	300 "	37.4	7.4	4,364,696	8,808,828	2,018	2,135,377	489	10,944,205	2,507
	400 "	36.7	8.4	2,594,321	6,856,489	2,643	2,054,391	792	8,910,881	3,435
	500 "	41.1	11.8	1,086,573	3,713,527	3,418	1,111,219	1,023	4,824,746	4,440
	600 "	43.9	15.1	519,241	2,231,482	4,298	628,983	1,211	2,860,466	5,509
	700 "	45.8	17.7	234,911	1,153,182	4,909	365,091	1,554	1,518,273	6,463
	800 "	47.9	18.4	141,237	838,093	5,934	209,794	1,485	1,047,887	7,419
	900 "	48.5	17.1	64,011	437,401	6,833	105,385	1,646	542,787	8,480
	1,000 "	49.9	19.2	51,941	409,243	7,879	83,283	1,603	492,525	9,482
	1,200 "	50.8	17.8	55,730	535,485	9,609	84,075	1,509	619,560	11,117
	1,500 "	51.9	18.1	26,237	297,372	11,334	51,225	1,952	348,597	13,286
	2,000 "	53.0	17.7	17,644	272,335	15,435	30,343	1,720	302,679	17,155
	2,000万円超計	54.1	19.8	6,323	159,063	25,156	15,883	2,512	174,946	27,668
	計	41.3	8.8	14,670,688	31,848,063	2,171	7,561,371	515	39,409,434	2,686
計	100万円以下	45.9	6.9	2,857,960	2,024,914	709	114,884	40	2,139,798	749
	200 "	46.2	8.9	4,267,813	5,942,044	1,392	708,665	166	6,650,709	1,558
	300 "	38.3	7.2	6,916,508	14,480,599	2,094	3,081,450	446	17,562,049	2,539
	400 "	36.9	7.8	7,299,744	20,406,590	2,796	5,120,935	702	25,527,526	3,497
	500 "	39.5	10.2	6,059,719	21,541,317	3,555	5,616,318	927	27,157,635	4,482
	600 "	42.4	13.8	4,508,636	19,500,215	4,325	5,265,744	1,168	24,765,959	5,493
	700 "	44.4	17.1	2,980,103	14,759,425	4,953	4,543,433	1,525	19,302,858	6,477
	800 "	46.2	19.4	2,017,111	11,451,530	5,677	3,584,807	1,777	15,036,337	7,454
	900 "	47.5	20.3	1,277,446	8,233,105	6,445	2,574,750	2,016	10,807,855	8,461
	1,000 "	48.4	21.3	839,598	6,017,537	7,167	1,938,945	2,309	7,956,483	9,477
	1,200 "	49.3	21.5	1,050,327	8,860,877	8,436	2,663,749	2,536	11,524,626	10,972
	1,500 "	50.9	22.3	651,674	6,596,150	10,122	2,090,057	3,207	8,686,206	13,329
	2,000 "	52.2	21.3	374,294	5,298,373	14,156	1,120,325	2,993	6,418,698	17,149
	2,000万円超計	55.5	21.9	144,956	3,602,117	24,850	519,914	3,587	4,122,031	28,436
	計	42.0	11.4	41,245,889	148,714,794	3,606	38,943,976	944	187,658,770	4,550

(4) 給与所得者数、給与総額及び税額の累年比較（1年を通じて勤務した給与所得者）

区 分	給 与 所 得 者 数			納 税 者 割 合 (b)/(a)	給 与 総 額			税 額		税 額 割 合		
	(a)	内 納 税 者 (b)	内 年 末 調 整 を 行 っ た 者 (c)		(d)	内 納 税 者 (e)	内 年 末 調 整 を 行 っ た 者 (f)	(g)	内 年 末 調 整 を 行 っ た 者 (h)	(g) /(d)	(g) /(e)	(h) /(f)
昭和57年分	千人	千人	千人	%	億円	億円	億円	億円	億円	%	%	%
58	33,995	31,184	32,219	91.7	1,086,930	1,054,054	1,003,927	62,446	48,076	5.75	5.92	4.79
59	34,928	31,760	32,965	90.9	1,149,803	1,112,516	1,053,915	66,298	50,235	5.77	5.96	4.77
60	35,306	31,504	33,704	89.2	1,200,643	1,149,607	1,139,629	68,376	57,279	5.69	5.95	5.03
61	36,938	32,895	35,111	89.1	1,299,070	1,245,564	1,231,840	76,613	64,395	5.90	6.15	5.23
62	37,287	33,353	35,292	89.4	1,352,016	1,301,270	1,276,416	81,582	68,205	6.03	6.27	5.34
63	37,670	33,657	35,672	89.3	1,400,685	1,345,924	1,312,508	81,072	64,382	5.79	6.02	4.91
平成元	37,918	34,151	35,946	90.1	1,458,751	1,409,855	1,368,236	81,962	65,121	5.62	5.81	4.76
2	38,469	33,695	36,443	87.6	1,547,965	1,473,643	1,443,974	84,426	65,892	5.45	5.73	4.56
3	39,306	34,880	37,032	88.7	1,671,281	1,604,814	1,546,183	97,350	74,118	5.82	6.07	4.79
4	40,340	36,329	37,907	90.1	1,801,569	1,742,263	1,655,862	110,447	82,523	6.13	6.34	4.98
	41,246	37,137	38,546	90.0	1,876,588	1,817,944	1,715,121	118,793	87,605	6.33	6.53	5.11

(5) 給与階級別の給与所得者数、給与総額及び税額（1年を通じて勤務した給与所得者）

区 分	給 与 所 得 者 数				給 与 総 額				税 額	
	内 納 税 者		内 納 税 者		内 納 税 者		内 納 税 者		内 納 税 者	
(給与階級)	千人	構成比	千人	構成比	億円	構成比	億円	構成比	億円	構成比
100万円以下	2,858	6.9	468	1.3	21,398	1.1	2,650	0.1	183	0.2
100万円超 200万円以下	4,268	10.3	3,437	9.3	66,507	3.5	54,859	3.0	1,583	1.3
200万円超 300万円以下	6,917	16.8	6,469	17.4	175,620	9.4	164,504	9.0	6,277	5.3
300万円超 400万円以下	7,300	17.7	7,016	18.9	255,275	13.6	245,516	13.5	9,851	8.3
400万円超 500万円以下	6,060	14.7	5,945	16.0	271,576	14.5	266,537	14.7	10,756	9.1
500万円超 600万円以下	4,509	10.9	4,471	12.0	247,660	13.2	245,616	13.5	10,488	8.8
600万円超 700万円以下	2,980	7.2	2,976	8.0	193,029	10.3	192,748	10.6	9,153	7.7
700万円超 800万円以下	2,017	4.9	2,017	5.4	150,363	8.0	150,356	8.3	8,631	7.3
800万円超 900万円以下	1,277	3.1	1,277	3.4	108,079	5.8	108,079	5.9	7,461	6.3
900万円超 1,000万円以下	840	2.0	840	2.3	79,565	4.2	79,565	4.4	6,419	5.4
1,000万円超 1,200万円以下	1,050	2.5	1,050	2.8	115,246	6.1	115,246	6.3	11,799	9.9
1,200万円超 1,500万円以下	652	1.6	652	1.8	86,862	4.6	86,862	4.8	11,942	10.1
1,500万円超 2,000万円以下	374	0.9	374	1.0	64,187	3.4	64,187	3.5	12,470	10.5
2,000万円超	145	0.4	145	0.4	41,220	2.2	41,220	2.3	11,780	9.9
合 計	41,246	100	37,137	100	1,876,588	100	1,817,944	100	118,793	100

4 法人税

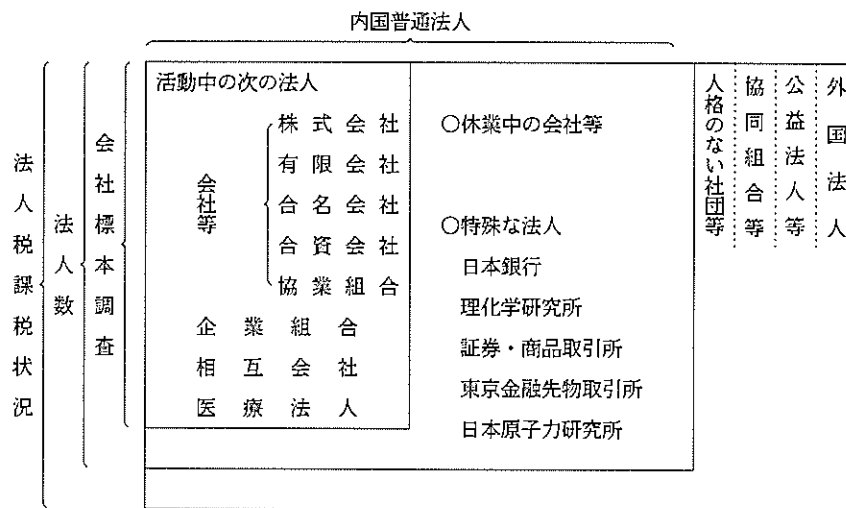
統計表を見る方のために

1 利用上の注意

この章は、平成4年2月1日から平成5年1月31日までの間に終了した事業年度分についての法人税課税状況、法人数及び会社標本調査（抜粋）から成っている。法人税課税状況と法人数は、全数調査により調査集計した。「4-1 課税状況」は、すべての種類の法人について示してあるが、「4-2 法人数」は内国普通法人だけを業種別、資本金階級別等に示したものである。

会社標本調査は、内国普通法人のうち活動中の会社等（株式会社、有限会社、合名会社、合資会社、協業組合）、企業組合、相互会社及び医療法人の法人数、営業収入金額、益金処分の内容、交際費等の項目について、標本調査の方法で調査、集計したものである。

以上の関係を図示すれば次のとおりである。



2 用語の説明

(1) 法人の種類及び課税の範囲

- 公共法人……………法人税法別表第一に該当する法人＝法人税の納税義務を有しない。
（例、国民金融公庫、住宅金融公庫、地方公共団体、日本道路公団、日本放送協会、日本貿易振興会）
 - 公益法人等……………法人税法別表第二に該当する法人＝その法人の所得のうち収益事業から生じた所得についてのみ課税される。（例、宇宙開発事業団、小型自動車競走会、社会福祉法人、宗教法人、学校法人、商工会議所、農業共済組合）
 - イ 内国法人……………国内に本店又は主たる事業所を有する法人をいう。
 - 協同組合等……………法人税法別表第三に該当する法人＝課税の範囲について特例はないが、普通法人に比べ適用される税率が低い。（例、農業協同組合、漁業協同組合、労働金庫、信用金庫、森林組合）
 - 人格のない社団等……………法人でない社団又は財団で代表者又は管理人の定めがあるもの＝収益事業から生じた所得についてのみ課税される。
 - 普通法人……………上記以外の法人＝課税の範囲について特例はない。
 - ロ 外国法人……………内国法人以外の法人＝日本国内に源泉のある所得について課税される。
- (2) 事業年度……………法人の決算期間のことをいう。通常、年1回決算（決算期間12か月）の法人と、年2回決算（決算期間6か月）の法人がある。
- (3) 資本金……………事業年度末（年2回決算の会社では下期の決算期）の払込済資本金額であり、資本積立金額は含まない。

3 法人税の税率

(1) 各事業年度の所得及び清算所得に対する税率

区 分	各事業年度の所得に対する税率							清算所得に対する税額	
	普通法人				協同組合等		公 益 法 人 等	普通法人	協同組合等
	基本税率		中小法人の軽減税率		留保分	配当分			
	留保分	配当分	留保分	配当分					
平成元年4月1日から 平成2年3月31日 開始の事業年度	40%	35%	29%	26%	27% (30%)	25%	27%	35.2%	24.8%
平成2年4月1日以降 開始の事業年度	37.5%		28%		27% (30%)		27%	33%	24.8%

(注) 1 各事業年度の所得に対する税率のうち、普通法人に対する中小法人の軽減税率は、資本金1億円以下の法人の所得金額のうち、年800万円以下の金額について適用される。

2 協同組合等の()書きの税率は、特定の協同組合等の所得のうち10億円を超える分のものである。

(2) 退職年金等積立金に対する税率

退職年金等積立金の額の 1%

(3) 同族会社の留保金に対する特別税率

各事業年度の留保所得金額から、①資本金の25%相当額からその事業年度末の利益積立金額を控除した金額、②所得等の金額の35%相当額、③年1,500万円のうち最も多い金額を控除した金額

年 3,000万円以下の金額の 10%

年 3,000万円を超える金額の 15%

年 1億円を超える金額の 20%

4-1 課税状況

(1) 現事業年度分の課税状況

(単位：百万円)

区分	法定事業年度分			清算確定分			税額合計	
	所得金額	所得に対する税額	税額	所得金額	所得に対する税額	税額		
昭和62年分	37,783,326	15,220,688	13,866,125	20,361	6,480	6,791	13,872,916	
63	44,157,639	17,535,592	16,037,298	28,121	9,323	8,157	16,045,455	
平成元	49,913,736	19,780,197	18,152,010	31,073	9,955	9,949	18,161,958	
2	53,391,258	20,387,308	18,523,413	27,443	8,395	8,931	18,532,343	
3	54,535,097	19,710,323	17,202,718	24,394	7,657	7,255	17,209,973	
4	46,883,437	16,726,875	14,756,717	27,697	7,834	7,223	14,763,939	
内国法人	普通法人	44,683,903	16,117,940	14,224,798	11,547	3,826	4,464	14,229,263
	人格のない社団等	10,519	3,452	2,896	-	-	-	2,896
	協同組合等	1,796,234	481,755	409,176	16,150	4,008	2,758	411,934
	公益法人等	221,180	59,635	59,181	-	-	-	59,181
外国法人	171,600	64,093	60,666	-	-	-	60,666	
合計	46,883,437	16,726,875	14,756,717	27,697	7,834	7,223	14,763,939	

調査対象等：平成4年2月1日から平成5年1月31日までの間に終了した事業年度分について、平成5年6月30日現在の事績を「法人税事務整理表（申告書及び決議書）」に基づいて作成した。

用語の説明：1 「清算確定分」欄の所得金額とは、法人が解散した場合における残余財産の価額が解散時における資本金額等を超える金額のことをいう。

2 税額とは、所得、留保及び土地譲渡利益に対する税額から、所得税額、外国税額などの控除額を差引いた税額をいう。

(注) このほか、退職年金等積立金に対する課税の状況は、退職年金等積立金12,741,726百万円、これに対する税額127,417百万円である。

(2) 既往事業年度分の課税状況

区分	法定事業年度分			清算確定分			税額合計
	申告額	処理による増差税額のあるもの	処理による減差税額のあるもの	申告額	処理による増差税額のあるもの	処理による減差税額のあるもの	
事業年度数							
合計	99,590	2,452	9,581	15	1	12	-
うち内国普通法人	95,632	2,392	9,191	14	1	11	-
所得金額	百万円	百万円	百万円	百万円	百万円	百万円	百万円
合計	524,661	194,344	△ 72,522	228	123	△ 7	-
うち内国普通法人	513,918	189,930	△ 68,648	227	123	△ 7	-
税額	百万円	百万円	百万円	百万円	百万円	百万円	百万円
合計	207,172	96,427	△ 38,274	75	45	△ 10	265,435
うち内国普通法人	200,490	94,835	△ 35,790	75	45	△ 9	259,646

調査対象等：平成4年1月31日以前に終了した事業年度分について、平成4年7月1日から平成5年6月30日までの間に処理した事績を、「法人税事務整理表（申告書及び決議書）」に基づいて作成した。

(3) 法人数等の状況

区 分	法 人 数	所 得 金 額				
		利 益		欠 損		
		事業年度数	金 額	事業年度数	金 額	
			百万円		百万円	
内 国 法 人	普 通 法 人	2,485,672	1,068,153	43,845,114	1,434,089	15,659,629
	会 社 等					
	企 業 組 合	1,965	754	5,113	1,247	2,458
	相 互 会 社	18	18	551,580	-	-
	医 療 法 人	15,203	10,231	282,096	4,998	94,135
	小 計	2,502,858	1,079,156	44,683,903	1,440,334	15,756,222
	人 格 の な い 社 団 等	5,322	2,447	10,519	2,916	15,662
	協 同 組 合 等					
	農 業 協 同 組 合 及 び 同 連 合 会	7,880	5,574	769,701	2,521	45,638
	消 費 生 活 協 同 組 合 及 び 同 連 合 会	1,034	659	68,584	386	1,981
	中 小 企 業 協 同 組 合 (企 業 組 合 を 除 く 。)	25,115	16,221	160,934	9,100	31,666
	漁 業 生 産 組 合 、 漁 業 協 同 組 合 及 び 同 連 合 会	3,349	2,191	35,406	1,191	8,771
	森 林 組 合 及 び 同 連 合 会	4,278	2,415	10,468	1,898	1,512
そ の 他	16,383	9,661	751,141	6,845	190,414	
小 計	58,039	36,721	1,796,234	21,941	279,982	
公 益 法 人 等	21,796	13,040	221,180	8,809	144,484	
外 国 法 人	1,399	470	171,600	991	62,973	
合 計	2,589,414	1,131,834	46,883,437	1,474,991	16,259,322	

調査対象等：「(1)現事業年度分の課税状況」と同じである。

(注) この表には、清算中の法人は含まれていない。

(4) 加算税の状況

区 分	過 少 申 告 加 算 税		無 申 告 加 算 税		重 加 算 税	
	件 数	金 額	件 数	金 額	件 数	金 額
		百万円		百万円		百万円
昭 和 62 年 分	120,998	21,715	7,420	2,271	59,278	44,577
63	132,292	33,886	8,725	2,227	62,244	51,951
平 成 元	137,487	37,439	9,975	2,570	67,137	64,703
2	138,874	42,894	10,336	2,263	69,258	66,416
3	125,982	46,084	10,112	2,460	65,062	70,352
4	122,177	36,725	9,440	3,648	64,843	63,273
本 年 分	74,910	22,380	5,725	821	24,275	20,054
うち内国普通法人	72,986	21,730	5,227	764	24,055	19,885
既 往 年 分	47,267	14,345	3,715	2,827	40,568	43,219
うち内国普通法人	44,977	13,734	3,242	2,746	40,172	43,029
計	122,177	36,725	9,440	3,648	64,843	63,273

調査対象等：「(1)現事業年度分の課税状況」及び「(2)既往事業年度分の課税状況」と同じである。

(5) 都道府県別の課税状況

区分 国税局・都道府県		法定事業年度分					
		所得金額		所得に対する税額	税額①		
		事業年度数	金額		事業年度数	金額	
			百万円	百万円		百万円	
東 京	東神千山 奈 計	京川葉梨	213,134	19,082,081	6,835,301	199,500	5,760,438
			66,110	1,735,556	615,453	63,209	552,867
			39,650	689,966	237,668	38,487	231,409
			7,018	196,821	68,699	6,750	64,273
		計	325,912	21,704,424	7,757,122	307,946	6,608,986
関 東	埼茨栃群長新 計	玉城木馬野湯	51,179	798,700	275,809	49,112	268,682
			20,066	411,335	143,872	19,659	138,651
			18,007	318,116	110,799	17,345	105,245
			17,366	429,202	151,701	16,624	143,702
		計	149,315	2,933,907	1,024,260	143,162	978,909
大 阪	大京兵奈和滋 歌 計	阪都座良山賀	89,907	6,625,096	2,407,300	84,580	2,009,196
			20,260	960,669	343,949	18,982	315,837
			37,217	1,350,926	482,208	34,990	439,534
			5,863	137,710	47,942	5,528	42,264
		計	167,442	9,444,186	3,410,603	157,553	2,928,608
札 幌	北 海 道	49,847	876,346	303,590	46,713	280,700	
仙 台	宮岩福秋青山 計	城手島田森形	18,228	445,637	157,136	17,544	151,388
			9,466	155,518	53,417	9,076	50,852
			18,498	271,226	92,832	17,846	89,063
			8,754	126,421	43,470	8,236	43,180
		計	74,334	1,305,082	453,025	71,124	434,406
名 古 屋	愛静三岐 計	知岡重早	66,558	3,457,606	1,249,708	63,549	1,149,056
			33,603	888,924	312,632	32,039	291,519
			13,106	307,160	107,493	12,514	101,903
		計	131,909	5,171,218	1,851,427	125,779	1,714,329
金 沢	石福富 計	川井山	10,290	285,484	101,190	9,547	95,026
			9,089	223,271	79,214	8,470	74,095
			9,464	368,959	132,789	8,828	123,433
		計	28,843	877,714	313,193	26,845	292,554
広 島	広山岡鳥島 計	島口山取根	25,523	788,394	282,117	24,235	264,466
			11,771	275,657	95,566	11,178	87,844
			16,869	354,677	124,949	15,614	117,975
			5,205	69,911	23,710	4,924	22,083
		計	65,381	1,595,496	563,235	61,823	527,359
高 松	香愛徳高 計	川媛島知	11,030	325,422	116,480	10,420	109,474
			11,238	269,773	94,220	10,621	89,499
			7,168	114,537	40,020	6,808	37,574
		計	35,413	810,191	285,395	33,521	269,005
福 岡	福佐長 計	岡賀崎	36,532	1,063,661	382,192	34,988	357,106
			5,752	111,849	38,833	5,475	36,514
			10,593	172,868	59,976	10,135	57,157
		計	52,877	1,348,377	481,000	50,598	450,776
熊 本	熊大庭宮 計	本分島崎	13,894	230,671	79,736	13,411	76,817
			9,924	169,660	59,241	9,550	56,494
			12,672	173,849	59,165	12,151	55,743
		計	44,986	694,839	239,179	43,307	227,918
沖 縄	沖 縄	5,575	121,655	44,846	5,502	43,166	
全 国	計	1,131,834	46,883,437	16,726,875	1,073,873	14,756,717	

(注) この表は、「(1)現事業年度分の課税状況」を都道府県別に示したものである。

清算確定分			税額合計 ①+②	税額総計 (諸加算税を 含む)	区分 国税局・ 都道府県
所得金額		税額②			
事業年度数	金額				
	百万円	百万円	百万円	百万円	
108	10,498	1,669	5,762,107	5,775,282	東 京 東神奈川 計
28	647	221	553,088	554,761	
7	12	4	231,412	232,251	
1	2	7	64,280	64,420	
144	11,159	1,900	6,610,887	6,626,714	
15	138	28	268,710	270,112	東 越 関信 計
1	0	0	138,652	139,460	
7	206	7	105,253	105,650	
8	235	38	143,740	144,265	
15	1,054	79	156,771	157,320	
14	223	74	166,011	166,447	
60	1,856	227	979,136	983,254	
40	1,734	1,672	2,010,868	2,015,336	大 阪 大京阪 計
10	1,861	17	315,854	316,814	
16	3,596	1,047	440,581	441,899	
2	29	7	42,271	42,497	
6	55	22	56,397	56,634	
3	49	15	65,417	65,667	
77	7,325	2,780	2,931,388	2,938,847	
24	336	133	280,833	281,861	北 海 道
11	563	172	151,559	152,362	仙 台 宮城 計
8	26	7	50,858	51,069	
13	122	41	89,104	89,503	
6	15	19	43,199	43,386	
3	1	0	44,685	44,860	
6	62	19	55,257	55,448	
47	789	257	434,663	436,629	
38	910	290	1,149,346	1,152,545	名 古 屋 愛知 計
15	947	245	291,764	292,998	
8	169	60	101,964	102,344	
6	211	133	171,983	172,583	
67	2,237	727	1,715,056	1,720,470	
10	23	8	95,034	95,267	金 沢 石川 計
7	85	29	74,124	74,431	
4	227	92	123,524	123,790	
21	335	128	292,682	293,487	
18	735	263	264,729	266,514	広 島 広島 計
13	116	34	87,878	88,319	
11	163	24	117,999	118,417	
3	91	25	22,108	22,228	
9	61	20	35,012	35,147	
54	1,167	366	527,725	530,625	
6	1,118	402	109,876	110,175	高 松 香愛 計
5	68	15	89,515	89,862	
2	117	29	37,603	37,758	
3	58	14	32,472	32,581	
16	1,362	461	269,466	270,376	
28	83	28	357,134	357,865	福 岡 福佐 計
5	33	11	36,524	36,601	
17	566	140	57,297	57,455	
50	682	179	450,955	451,921	
6	51	31	76,848	77,423	熊 本 熊大 計
5	41	13	56,507	56,764	
5	24	9	55,752	56,101	
4	8	3	38,868	39,068	
20	124	56	227,974	229,356	
5	327	9	43,175	43,654	沖 縄
585	27,697	7,223	14,763,939	14,807,194	全 国 計

(6) 都道府県別の法人数、所得金額

国税局・都道府県	区分	法人数	所得金額	内 国				所得金額
				普 通 法 人				
				法 人 数				
				会 社 等	企 業 組 合	相 互 会 社	医 療 法 人	
			百万円					百万円
東 京	東神奈川 干山梨 計	555,883	19,082,081	543,541	125	15	1,059	18,318,177
		171,204	1,735,556	167,531	37	—	597	1,646,494
		98,284	689,966	95,823	21	—	408	649,644
		16,140	196,821	15,314	2	—	63	174,130
		841,511	21,704,424	822,209	185	15	2,127	20,788,445
関 東	埼茨栃群長新 城木馬野瀧 計	118,375	798,701	115,761	39	—	692	747,029
		42,100	411,335	40,587	15	—	225	382,056
		41,149	318,116	39,570	35	—	249	293,696
		41,762	429,202	39,806	37	—	290	398,715
		333,521	2,933,907	321,022	280	—	2,202	2,714,969
大 阪	大京兵奈和滋 歌山賀 計	212,492	6,625,096	206,443	110	3	1,388	6,500,560
		51,759	960,669	48,676	114	—	358	920,458
		86,660	1,350,926	82,856	16	—	527	1,262,109
		13,952	137,710	13,022	16	—	112	122,532
		396,184	9,444,186	379,833	310	3	2,599	9,141,486
札 幌	北 海 道	112,276	876,346	107,407	170	—	1,013	795,319
仙 台	宮岩福秋青山 城手島田森形 計	36,528	445,637	35,095	12	—	182	424,579
		17,165	155,518	15,840	12	—	108	139,602
		36,491	271,226	34,803	17	—	234	247,327
		15,855	126,421	14,707	16	—	101	117,852
		142,669	1,305,082	134,243	111	—	945	1,213,814
名 古 屋	愛静三岐 知岡重卓 計	141,140	3,457,606	135,864	32	—	676	3,328,418
		71,112	888,924	67,985	25	—	425	830,602
		26,204	307,160	24,592	12	—	148	284,017
		37,351	517,529	35,006	176	—	209	472,831
		275,807	5,171,218	263,447	245	—	1,458	4,915,868
金 沢	石福密 川井山 計	22,588	285,484	21,209	41	—	122	268,644
		17,601	223,271	16,202	27	—	93	209,464
		18,049	368,959	16,892	41	—	69	350,215
		58,238	877,714	54,303	109	—	284	828,323
広 島	広山岡鳥島 島口山取根 計	57,902	788,394	55,489	80	—	519	751,070
		23,153	275,657	21,526	32	—	232	256,780
		36,809	354,677	34,854	34	—	302	331,945
		9,996	69,911	9,064	30	—	178	62,893
		140,202	1,595,496	132,121	195	—	1,344	1,499,912
高 松	香愛徳高 川媛島知 計	22,125	325,422	21,024	41	—	105	304,841
		25,726	269,773	24,234	16	—	355	244,803
		15,791	114,537	14,618	48	—	284	104,693
		12,438	100,459	11,267	27	—	142	89,334
		76,080	810,191	71,143	132	—	886	743,671
福 岡	福佐長 岡賀崎 計	74,030	1,063,661	70,412	151	—	720	1,025,428
		10,215	111,849	9,180	16	—	125	101,387
		20,560	172,868	18,981	4	—	314	162,983
		104,805	1,348,377	98,573	171	—	1,159	1,289,798
熊 本	熊大鹿宮 本分島崎 計	28,830	230,671	27,175	11	—	337	212,928
		21,457	169,660	19,947	15	—	191	161,650
		26,545	173,849	24,756	19	—	379	154,627
		17,403	120,659	16,249	11	—	184	107,923
		94,235	694,839	88,127	56	—	1,091	637,129
沖 縄	沖 縄	13,886	121,655	13,244	1	—	95	115,169
全 国	計	2,589,414	46,883,437	2,485,672	1,965	18	15,203	44,683,903

(注) この表は、「(3)法人数等の状況」を都道府県別に示したものである。

法人						外国法人		区分 国税局・都道府県
人格のない社団等		協同組合等		公益法人等		法人数	所得金額	
法人数	所得金額	法人数	所得金額	法人数	所得金額			
	百万円		百万円		百万円		百万円	
1,052	3,657	4,174	458,888	4,760	134,635	1,157	166,724	東 京 奈 計 京川葉梨
209	493	1,525	82,370	1,250	5,067	55	1,132	
105	59	1,261	36,913	652	3,200	14	150	
34	105	584	20,512	138	666	5	1,408	
1,400	4,314	7,544	598,683	6,800	143,568	1,231	169,414	
109	220	1,177	48,059	592	3,390	5	3	東 京 玉城木馬野潟 関 越 信 計
88	57	881	27,616	301	1,606	3	0	
62	38	909	23,432	322	898	2	52	
84	35	1,163	29,713	380	677	2	63	
152	225	1,516	47,543	405	1,075	—	—	
101	94	1,445	32,696	312	1,446	6	3	
596	668	7,091	209,059	2,312	9,091	18	120	
312	585	2,818	111,695	1,359	11,745	59	511	大 阪 大京兵奈和滋 歌 計 阪都岫良山賀
148	291	1,379	34,637	1,083	5,283	1	—	
200	185	2,189	84,166	826	3,474	46	992	
39	20	519	14,572	243	587	1	—	
32	30	795	14,050	273	588	—	—	
58	30	785	18,450	273	808	1	0	
789	1,143	8,485	277,571	4,057	22,485	108	1,503	
209	279	2,921	76,787	555	3,961	1	—	北 海 道 宮 城 仙 台 石 川 福 島 青 森 計
61	163	901	17,853	277	3,042	—	—	
50	97	951	15,247	204	572	—	—	
56	45	1,089	23,020	292	834	—	—	
58	78	828	7,193	145	1,298	—	—	
40	54	1,002	9,400	137	702	—	—	
72	65	981	10,937	228	667	—	—	
337	503	5,752	83,649	1,281	7,116	—	—	
317	478	2,912	120,432	1,330	7,914	9	364	名 古 屋 愛 知 三 岐 計
233	530	1,827	55,074	616	2,718	1	—	
84	212	1,135	22,241	233	691	—	—	
171	1,160	1,410	42,576	378	934	1	28	
805	2,380	7,284	240,322	2,557	12,257	11	392	
36	20	1,008	16,424	171	382	1	15	金 沢 石 川 福 島 計
26	13	1,065	13,150	187	644	—	—	
29	26	850	17,904	168	814	—	—	
91	60	2,923	47,477	526	1,840	2	15	
119	110	1,287	34,171	406	3,043	2	—	
69	42	1,033	17,828	260	1,007	1	—	
77	152	1,285	21,293	257	1,287	—	—	
25	79	576	6,566	123	374	—	—	
39	24	800	9,273	183	335	—	—	
329	406	4,981	89,131	1,229	6,047	3	—	
44	42	694	18,924	217	1,615	—	—	高 松 香 愛 徳 高 計
67	16	862	24,651	192	303	—	—	
24	23	667	7,922	150	1,900	—	—	
37	33	801	10,757	164	335	—	—	
172	113	3,024	62,254	723	4,153	—	—	
169	192	2,001	33,842	575	4,166	2	33	福 岡 福 佐 長 計 岡 賀 崎
34	103	717	9,898	143	461	—	—	
64	67	958	9,402	238	416	1	—	
267	362	3,676	53,142	956	5,043	3	33	
76	36	1,011	13,845	219	3,862	1	—	
69	41	1,027	7,514	208	454	—	—	
76	65	1,145	18,373	170	784	—	—	
72	73	763	12,297	124	366	—	—	
293	215	3,946	52,029	721	5,467	1	—	
34	76	412	6,132	79	154	21	124	沖 縄 全 国 計
5,322	10,519	58,039	1,796,234	21,796	221,180	1,399	171,600	

4 - 2 法人数

(1) 決算期別の普通法人数

区 分	法人数	利益計上法人		欠 損 法 人		資	
		事業年度数	所得金額	事業年度数	欠 損 金 額	100 万円 未 満	100 万円 以 上
			百万円		百万円		
昭和 62 年分	2,000,227	854,494	35,698,907	1,151,811	6,104,617	206,057	395,682
63	2,071,311	898,564	42,029,933	1,179,865	6,242,382	200,747	396,561
平成元	2,175,725	988,040	47,576,000	1,196,286	5,817,526	196,984	401,729
2	2,281,721	1,078,459	51,273,904	1,211,654	7,929,771	192,020	402,423
3	2,418,567	1,125,366	52,230,425	1,307,524	12,497,928	184,496	388,600
4	2,502,858	1,079,156	44,683,903	1,440,334	15,756,222	176,663	369,627
事業年度終了月							
2 月	168,384	72,732	1,991,152	95,652	776,012	14,279	27,523
3 月	515,252	237,389	25,392,386	277,863	5,171,370	37,157	72,130
4 月	181,547	80,802	1,182,804	100,745	681,424	12,351	28,455
5 月	199,221	88,895	1,557,917	110,326	850,387	13,100	29,312
6 月	225,861	99,077	2,036,169	126,784	937,808	14,739	32,682
7 月	187,393	79,906	1,135,552	107,487	757,036	11,769	28,247
8 月	223,406	92,419	1,387,490	130,987	882,559	14,487	33,753
9 月	273,802	114,335	2,408,833	159,467	1,380,227	15,823	39,202
10 月	110,130	43,539	892,640	66,591	570,809	7,731	17,060
11 月	69,964	27,311	895,595	42,653	619,749	5,863	10,396
12 月	236,208	97,232	3,586,309	138,976	1,754,226	19,464	33,984
1 月	95,126	37,296	853,683	57,830	569,610	8,468	14,348
計	2,486,294	1,070,933	43,320,530	1,415,361	14,951,217	175,231	367,092
年 2 回 以上 決算							
2・8月	2,090	1,113	31,542	3,071	55,746	178	327
3・9月	4,197	2,506	1,118,649	5,909	254,749	320	600
4・10月	1,991	796	23,839	3,193	80,912	186	325
5・11月	2,132	850	71,038	3,423	72,843	204	355
6・12月	3,588	1,825	98,624	5,366	108,227	317	514
7・1月	2,566	1,133	19,681	4,011	232,527	227	414
計	16,564	8,223	1,363,374	24,973	805,005	1,432	2,535
合 計	2,502,858	1,079,156	44,683,903	1,440,334	15,756,222	176,663	369,627

調査対象等：平成4年2月1日から平成5年1月31日までの間に事業年度が終了した内国普通法人（会社等、企業組合、相互会社及び医療法人）について、平成5年6月30日現在で、「法人税事務整理表（申告書及び決議書）」に基づいて作成した。

（注） この表には、清算中の法人は含まれていない。

本 金 階 級 別 法 人 数										区 分	
200 万円 以 上	500 万円 以 上	1,000万円 以 上	2,000万円 以 上	5,000万円 以 上	1 億 円 以 上	5 億 円 以 上	10 億 円 以 上	50億円 以 上	100 億円 以 上		
606,506	391,244	224,821	122,101	30,174	18,522	1,777	2,364	464	515	昭和 62 年分	
622,166	423,268	240,393	131,117	32,054	19,606	1,854	2,447	513	585	63	
644,618	468,454	259,353	142,947	34,494	21,544	1,890	2,537	545	630	平成 元	
665,145	516,596	281,382	156,489	37,829	23,573	2,010	2,838	626	790	2	
737,429	554,161	314,416	165,807	40,002	26,232	2,318	3,447	700	959	3	
787,363	551,304	367,360	173,303	42,000	27,223	2,490	3,746	750	1,029	4	
										事業年度終了月	
56,201	37,843	20,042	8,849	2,047	1,273	102	147	34	44	2 月	
141,901	104,077	77,296	47,805	15,916	13,586	1,501	2,537	548	798	3 月	
61,984	43,196	23,828	9,308	1,681	667	39	30	2	6	4 月	
65,505	47,107	28,784	12,063	2,264	970	60	48	5	3	5 月	
72,403	53,008	34,148	14,806	2,769	1,178	59	58	6	5	6 月	
63,134	44,664	26,934	10,221	1,734	633	35	20	1	1	7 月	
75,383	51,946	32,246	12,436	2,219	848	42	37	4	5	8 月	
88,348	61,473	43,177	19,242	4,193	2,052	125	129	29	9	9 月	
37,315	23,925	15,768	6,300	1,273	657	53	37	4	7	10 月	
21,264	14,147	10,897	5,192	1,262	741	64	109	11	18	11 月	
70,992	47,838	36,793	18,528	4,633	3,129	271	411	76	89	12 月	
28,517	19,147	15,084	7,211	1,556	679	39	60	8	9	1 月	
782,947	548,371	364,997	171,961	41,547	26,413	2,390	3,623	728	994	計	
										年 2 回 以 上 決 算	
592	403	331	130	36	77	5	8	1	2		2・8 月
995	650	573	366	130	386	50	77	16	25		3・9 月
573	365	290	136	50	56	5	5	—	—		4・10 月
603	376	291	168	51	69	6	5	1	3		5・11 月
935	635	517	329	120	176	14	23	4	4		6・12 月
718	504	361	213	66	46	11	5	—	1		7・1 月
4,416	2,933	2,363	1,342	453	810	100	123	22	35	計	
787,363	551,304	367,360	173,303	42,000	27,223	2,490	3,746	750	1,029	合 計	

(2) 業種別の普通法人数(その1)

区 分	法 人 数	利 益 計 上 法 人		欠 損 法 人		資		
		事 業 年 度 数	所 得 金 額	事 業 年 度 数	欠 損 金 額	100 万 円 未 満	100 万 円 以 上	
製 造 業	食 料 品	48,595	20,389	1,350,774	28,543	209,311	5,417	6,488
	製糸、紡績、ねん糸	2,610	840	72,880	1,790	40,831	291	347
	織 物	8,760	2,397	75,947	6,430	45,033	1,229	1,364
	ニ ッ ト	4,712	1,823	58,066	2,923	43,741	349	632
	染 色 整 理	4,527	1,627	59,557	2,934	29,651	458	725
	その他の繊維工業	4,311	1,637	53,264	2,710	15,348	417	618
	衣服その他の繊維製品	32,356	12,430	287,508	20,155	141,974	2,154	4,750
	木材、木製品	17,671	7,581	157,144	10,181	69,156	1,687	2,547
	家具、装備品	15,425	7,041	129,290	8,455	45,641	1,463	2,279
	パルプ、紙、紙製品	10,586	5,167	273,187	5,464	53,234	935	1,640
	新聞、出版、印刷	50,498	21,523	817,711	29,240	173,711	4,788	9,309
	化学工業	12,490	6,241	2,035,445	6,359	148,007	573	1,458
	石油製品	829	450	276,126	386	20,241	32	78
	石炭製品	81	35	5,202	47	548	5	7
	ゴム製品	4,002	1,866	205,290	2,156	23,818	226	581
	皮革、皮革製品	4,344	1,696	32,778	2,672	16,089	308	665
	窯業、土石製品	18,069	9,289	568,068	8,889	114,264	1,094	1,908
	鉄 鋼	8,373	4,130	707,985	4,303	55,197	479	1,039
	非鉄金属	3,757	1,800	245,209	2,002	33,867	172	411
	金属製品	60,413	29,043	1,134,019	31,668	194,479	4,602	9,162
機 械	48,693	22,241	1,653,565	26,723	266,505	2,476	6,294	
産業用電気機械器具	24,407	10,419	1,130,680	14,181	314,802	877	3,184	
民生用電気機械器具	8,700	3,592	531,572	5,167	57,427	585	1,296	
通信機械器具	5,905	2,289	320,282	3,660	108,241	385	866	
輸送用機械器具	17,595	8,293	1,488,583	9,403	104,147	981	2,338	
理化学機械器具	6,097	2,543	157,294	3,589	31,845	469	919	
光学機械器具	4,045	1,416	92,874	2,654	50,721	365	627	
時計、時計部品	868	336	34,798	549	8,558	55	144	
そ の 他	43,240	18,127	1,020,533	25,367	178,398	2,737	6,476	
計	471,959	206,261	14,975,631	268,600	2,594,787	35,609	68,152	
卸 売 業	飲 食 料 品	49,877	23,190	623,029	27,015	181,611	2,846	5,804
	織 維 品	29,965	12,788	433,221	17,444	242,530	1,089	3,040
	建築材料	39,669	20,651	468,591	19,211	120,933	1,846	4,900
	家具、建具、じゅう器	9,999	4,778	96,430	5,284	40,071	615	1,238
	医薬品、化粧品	8,459	3,809	347,274	4,729	39,379	522	1,264
	機械器具	58,931	29,156	1,222,644	30,251	315,171	2,362	7,666
	鉱物、金属材料	14,625	8,076	627,281	6,661	89,127	530	1,595
	貨 物 の 他	25,437	7,817	690,409	17,863	190,621	991	2,928
計	297,288	140,245	5,517,761	159,244	1,453,277	14,022	36,404	
小 売 業	飲 食 料 品	101,507	34,962	304,297	67,115	188,653	16,107	19,865
	織 物	10,822	3,783	36,239	7,111	28,525	1,519	1,867
	衣服、身回り品	45,975	14,698	259,995	31,617	140,597	6,445	7,904
	家具、建具、じゅう器	48,157	18,572	213,474	30,080	117,324	5,532	8,934
	医薬品、化粧品	26,965	9,827	81,670	17,304	37,904	4,630	5,799
	百貨店	6,653	2,467	769,291	4,247	144,513	411	836
	趣味、娯楽用品	21,028	6,513	94,132	14,673	99,475	1,135	3,089
	そ の 他	122,719	53,861	704,261	69,624	420,862	11,178	19,309
計	383,826	144,683	2,463,357	241,771	1,177,852	46,957	67,603	

調査対象等：「(1)決算期別普通法人数」と同じである。

本 金 階 級 別 法 人 数										区 分
200 万円 以 上	500 万円 以 上	1,000万円 以 上	2,000万円 以 上	5,000万円 以 上	1 億円 以 上	5 億円 以 上	10億円 以 上	50億円 以 上	100 億円 以 上	
13,006	10,270	7,170	4,089	1,201	704	63	136	18	33	食 料 品 製糸、紡績、ねん糸 織 物 ニ ッ ト 染 色 整 理 その他の繊維工業 衣服その他の繊維製品 木 材、木 製 品 家 具、装 備 品 パルプ、紙、紙製品 新聞、出版、印刷 化 学 工 業 石 油 製 品 石 炭 製 品 ゴ ム 製 品 皮 革、皮 革 製 品 窯 業、土 石 製 品 鉄 鋼 非 鉄 金 属 製 品 機 械 産 業 用 電 気 機 械 器 具 民 生 用 電 気 機 械 器 具 通 信 機 械 器 具 輸 送 用 機 械 器 具 理 化 学 機 械 器 具 時 計、時 計 部 品 そ の 他 計
708	516	354	205	79	69	17	14	3	7	
2,153	1,772	1,270	765	146	51	3	4	3	—	
1,203	1,063	839	501	91	26	—	4	—	4	
1,306	938	623	319	98	47	4	8	—	1	
1,210	867	683	359	91	50	3	8	5	—	
10,112	7,427	5,127	2,168	450	137	8	16	3	4	
4,931	4,103	2,655	1,360	259	109	2	15	1	2	
5,127	3,599	1,948	761	168	61	8	8	2	1	
2,840	2,130	1,586	957	258	175	13	24	10	18	
16,957	9,767	6,171	2,511	609	326	21	32	4	3	
2,814	2,124	2,177	1,600	631	650	99	226	62	76	
182	148	139	130	48	38	3	14	8	9	
14	14	14	13	3	6	—	2	1	2	
1,201	850	609	338	86	72	14	13	3	9	
1,358	975	656	297	56	24	1	4	—	—	
4,241	3,934	3,146	2,503	713	385	44	70	15	16	
2,446	1,884	1,240	726	229	220	29	44	12	25	
1,011	764	583	402	145	170	29	44	10	16	
19,769	13,294	8,251	3,890	875	448	42	55	9	16	
15,459	11,571	7,477	3,442	998	618	99	174	33	52	
7,606	5,213	3,925	2,003	654	647	67	135	44	52	
2,622	1,779	1,262	727	253	118	16	27	3	12	
1,679	1,137	881	525	194	152	16	35	22	13	
5,445	3,927	2,505	1,328	470	369	51	104	33	44	
1,806	1,178	910	517	152	99	17	19	7	4	
1,270	820	533	260	81	57	12	10	5	5	
241	188	115	69	32	17	3	2	1	1	
14,118	9,903	6,088	2,666	690	432	47	50	15	18	
142,835	102,155	68,937	35,431	9,760	6,277	731	1,297	332	443	
13,188	11,963	9,128	5,042	1,178	653	31	38	5	1	飲 食 料 品 織 維 品 建 築 材 料 家 具、建 具、じゅう器 医 薬 品、化 粧 品 機 械 器 具 鉱 物、金 属 材 料 貿 易 品 そ の 他 計
7,565	7,165	6,343	3,436	783	466	27	45	4	2	
11,723	9,717	7,238	3,308	616	291	11	14	2	3	
2,714	2,336	1,917	898	170	104	4	3	—	—	
2,424	1,741	1,346	730	203	164	20	34	7	4	
16,967	12,690	10,618	5,357	1,582	1,419	95	141	23	11	
3,535	3,053	3,036	1,856	494	426	32	38	16	14	
6,336	5,410	5,687	2,838	839	293	37	48	8	22	
16,416	13,108	11,443	5,916	1,330	791	63	53	8	8	
80,868	67,183	56,756	29,381	7,195	4,607	320	414	73	65	
33,323	20,605	8,268	2,614	525	166	23	10	1	—	
3,305	2,392	1,264	396	68	10	—	—	1	—	
14,107	10,122	5,104	1,818	301	131	12	18	8	5	
16,494	10,207	5,039	1,565	231	114	9	21	3	8	
8,529	5,131	2,168	593	78	35	1	1	—	—	
1,622	1,493	988	569	241	345	28	73	14	33	
6,797	5,462	3,175	1,066	186	101	7	10	—	—	
39,873	28,598	15,427	5,942	1,508	765	51	59	5	4	
124,050	84,010	41,433	14,563	3,138	1,667	131	192	32	50	

(2) 業種別の普通法人数(その2)

区 分	法人数	利益計上法人		欠 損 法 人		資		
		事業年度数	所得金額	事業年度数	欠損金額	100万円未 満	100万円以 上	
建設業	建設	204,732	117,108	3,601,063	88,682	625,628	3,744	17,510
	職別	206,649	122,879	2,431,145	84,691	257,862	8,846	30,178
	計	411,381	239,987	6,032,208	173,373	883,490	12,590	47,688
運輸通信公益事業	鉄道	369	197	474,079	178	42,626	3	6
	道路旅客運送	7,553	4,048	119,808	3,538	34,811	202	893
	道路貨物運送	43,248	22,030	730,341	21,466	137,195	1,099	3,964
	水運	6,159	2,494	154,039	3,753	69,090	170	652
	倉庫	4,854	2,800	166,210	2,088	24,706	203	602
	放送	969	361	669,208	628	99,848	30	41
	電気供給	61	38	778,078	28	386	1	2
	ガス、熱供給	565	378	148,764	188	11,488	12	44
	その他の運輸、運輸付帯サービス、水道	16,154	7,043	339,934	9,283	96,424	679	1,680
	計	79,932	39,389	3,580,461	41,150	516,573	2,399	7,884
サービス業	対個人サービス	59,953	21,515	286,103	38,830	174,553	7,202	10,535
	対事業所サービス	108,986	44,222	1,182,823	65,900	582,128	6,475	18,085
	映画	4,885	1,540	60,968	3,403	39,527	374	841
	娯楽	32,667	10,793	677,413	22,355	759,664	1,139	3,701
	その他のサービス	154,828	68,580	1,088,821	87,246	509,526	8,874	24,837
	自動車修理	33,922	16,976	92,648	17,084	50,298	3,232	6,269
	その他の修理	14,332	7,443	188,402	6,987	22,701	1,443	2,760
計	409,573	171,049	3,557,178	241,805	2,138,398	28,739	67,028	
料飲旅館業	料理、飲食店	101,837	27,960	322,805	74,560	396,572	9,767	18,533
	旅館	25,063	7,661	198,984	17,586	367,939	1,923	3,628
	計	126,900	35,621	521,790	92,146	764,511	11,690	22,161
農水産林業	農業	14,910	4,161	54,830	10,894	79,267	1,484	2,072
	漁業、水産養殖	4,864	1,249	26,646	3,669	88,968	133	446
	計	19,774	5,410	81,476	14,563	168,235	1,617	2,518
鉱業	金属	165	41	21,125	130	4,765	5	11
	石油、天然ガス	88	33	545	56	14,018	4	6
	非金属	259	40	92,030	234	86,854	8	4
	計	5,685	2,920	97,287	2,802	21,483	221	607
	計	6,197	3,034	210,986	3,222	127,120	238	628
金融保険業	銀行、信託	163	155	3,648,561	9	5,782	-	-
	その他の金融	15,005	4,803	1,170,258	10,396	920,166	940	1,948
	証券、商品取引	5,230	869	199,986	4,427	863,942	165	546
	保険、保険サービス	16,278	7,093	1,021,924	9,299	68,548	3,306	3,642
計	36,676	12,920	6,040,729	24,131	1,858,438	4,411	6,136	
不動産業	252,478	78,077	1,593,031	175,875	3,927,182	17,810	42,506	
その他の産業	6,874	2,480	109,294	4,454	146,359	581	919	
合計	2,502,858	1,079,156	44,683,903	1,440,334	15,756,222	176,663	369,627	

本 金 階 級 別 法 人 数										区 分
200 万円 以 上	500 万円 以 上	1,000万円 以 上	2,000万円 以 上	5,000万円 以 上	1 億 円 以 上	5 億 円 以 上	10億円 以 上	50億円 以 上	100 億円 以 上	
66,173	52,883	38,336	21,962	2,916	991	49	99	29	40	総 合 建 設 建 設 職 別 建 設 } 業 計
84,803	47,701	25,147	8,234	1,144	459	47	61	21	8	
150,976	100,584	63,483	30,196	4,060	1,450	96	160	50	48	
20	18	24	56	42	106	14	38	18	24	鉄 道 運 送 } 運 輸 道 路 旅 客 運 送 } 通 信 道 路 貨 物 運 送 } 公 益 水 道 運 送 } 事 業 倉 庫 送 給 放 送 給 電 気 供 給 ガ ス 、 熱 供 給 其 他 の 運 輸 、 運 輸 附 帯 サービス 水 道 計
1,991	1,597	1,337	1,047	297	146	17	24	2	—	
10,593	10,857	10,730	5,015	713	230	17	20	3	7	
1,250	1,232	1,393	918	208	239	31	51	6	9	
1,153	838	808	666	241	251	36	34	12	10	
108	63	84	94	42	293	88	105	4	17	
2	4	3	3	—	7	1	15	7	16	
77	86	54	75	74	103	12	21	2	5	
3,982	3,969	3,017	1,572	755	396	44	46	3	11	
19,176	18,664	17,450	9,446	2,372	1,771	260	354	57	99	
20,302	12,611	6,030	2,355	567	296	27	26	1	1	
35,782	20,794	16,814	6,841	1,989	1,775	137	237	31	26	
1,546	896	722	323	85	74	10	9	1	4	
7,460	7,267	6,002	3,905	1,883	1,147	60	80	12	11	
50,258	31,526	25,599	9,914	2,356	1,255	87	107	9	6	
12,648	7,680	2,960	954	144	34	—	1	—	—	
5,221	2,730	1,419	552	128	70	2	6	1	—	
133,217	83,504	59,546	24,844	7,152	4,651	323	466	55	48	
35,249	23,063	10,074	3,830	821	429	36	23	5	7	料 理 、 飲 食 店 } 料 飲 旅 旅 館 } 館 計 } 理 食 業
6,577	5,333	3,597	2,193	843	720	67	113	12	7	
41,826	28,446	13,671	6,023	1,664	1,149	103	136	17	14	
4,612	3,628	1,795	935	239	131	7	6	—	1	農 業 林 } 農 水 漁 業 、 水 産 養 殖 } 産 計 } 林 業
1,443	1,471	807	420	103	33	2	2	2	2	
6,055	5,099	2,602	1,355	342	164	9	8	2	3	
20	24	34	19	12	20	4	9	3	4	金 属 } 鉍 石 炭 } 業 原 油 、 天 然 ガ ス } 非 金 属 } 計
16	23	12	12	5	8	—	2	—	—	
11	3	14	13	7	36	29	76	20	38	
1,380	1,397	1,143	713	157	59	3	5	—	—	
1,427	1,447	1,203	757	181	123	36	92	23	42	
—	—	—	—	—	1	—	49	22	91	銀 行 、 信 託 } 金 融 そ の 他 の 金 融 } 業 証 券 、 商 品 取 引 } 保 險 、 保 險 サービス } 計
3,455	2,941	2,553	1,552	609	729	98	121	29	30	
1,127	977	1,006	536	273	395	81	80	12	32	
4,671	2,014	1,302	596	184	504	14	16	8	21	
9,253	5,932	4,861	2,684	1,066	1,629	193	266	71	174	
75,837	52,880	36,336	17,932	4,863	3,625	272	343	37	37	不 動 産 業
1,843	1,400	1,082	691	207	110	16	18	1	6	そ の 他 の 産 業
787,363	551,304	367,360	173,303	42,000	27,223	2,490	3,746	750	1,029	合 計

(3) 都道府県別の普通法人数

区 分 国税局・ 都道府県	法 人 数	利 益 計 上 法 人		欠 損 法 人		資		
		事 業 年 度 数	所 得 金 額	事 業 年 度 数	欠 損 金 額	100 万円 未 満	100 万円 以 上	
東 京	京 川 奈 葉 梨 東 神 千 山 計	544,740	206,820	18,318,177	342,333	6,862,996	50,185	92,046
		168,165	64,171	1,646,494	104,927	649,422	13,681	29,382
		96,252	38,399	649,644	58,365	431,565	7,386	16,382
		15,379	6,553	174,130	8,946	68,390	1,072	1,824
	824,536	315,943	20,788,445	514,571	8,012,373	72,324	139,634	
関 東	埼 玉 城 木 馬 野 湯 茨 栃 群 長 新 計	116,492	49,982	747,029	67,108	361,217	8,457	19,819
		40,827	19,267	382,056	21,745	132,973	2,261	5,167
		39,854	17,184	293,696	22,868	142,965	3,517	5,912
		40,133	16,403	398,715	23,948	125,324	3,667	5,628
	44,089	19,461	430,826	24,940	118,786	4,573	5,662	
	42,109	20,778	462,647	21,628	162,422	2,560	5,254	
	323,504	143,075	2,714,969	182,237	1,043,687	25,035	47,442	
大 阪	大 京 兵 奈 和 滋 歌 計	207,944	87,409	6,500,560	121,847	2,281,326	9,869	26,027
		49,148	18,646	920,458	30,797	372,322	2,948	6,452
		83,399	35,402	1,262,109	48,491	478,358	4,970	11,284
		13,150	5,403	122,532	7,810	58,349	747	1,640
	14,077	5,871	155,034	8,285	65,859	873	2,077	
	15,027	7,114	180,794	8,014	54,871	780	1,757	
	382,745	159,845	9,141,486	225,244	3,311,085	20,187	49,237	
札 幌	北 海 道	108,590	47,434	795,319	61,860	390,009	5,327	16,412
仙 台	宮 岩 福 秋 青 山 城 手 島 田 森 形 計	35,289	17,375	424,579	18,152	192,736	1,931	4,887
		15,960	8,706	139,602	7,387	51,562	773	1,971
		35,054	17,535	247,327	17,738	115,904	1,739	5,105
		14,824	8,117	117,852	6,812	34,538	1,117	2,378
	17,003	8,836	128,284	8,310	45,558	707	1,872	
	17,169	9,049	156,170	8,256	45,212	678	1,667	
	135,299	69,618	1,213,814	66,655	485,510	6,945	17,880	
名 古 屋	愛 静 三 岐 知 岡 重 草 計	136,572	63,641	3,328,418	73,812	524,297	10,250	18,460
		68,435	31,770	830,602	37,088	234,064	3,997	9,385
		24,752	12,272	284,017	12,631	69,908	1,448	3,252
		35,391	17,371	472,831	18,240	117,155	2,376	4,012
	265,150	125,054	4,915,868	141,771	945,423	18,071	35,109	
金 沢	石 福 富 川 井 山 計	21,372	9,540	288,644	12,005	78,156	912	2,358
		16,322	8,308	209,464	8,122	50,121	622	1,900
		17,002	8,787	350,215	8,339	54,840	720	1,543
		54,696	26,635	828,323	28,466	183,117	2,254	5,801
広 島	広 山 岡 島 島 島 口 山 取 根 計	56,088	24,435	751,070	31,937	214,758	3,140	8,628
		21,790	10,903	256,780	11,037	72,568	1,411	3,254
		35,190	15,660	331,945	19,750	104,366	1,869	5,052
		9,272	4,785	62,893	4,575	32,000	670	1,252
	11,320	5,592	97,225	5,802	20,770	926	1,506	
	133,660	61,375	1,499,912	73,101	444,462	8,016	19,692	
高 松	香 愛 徳 高 川 媛 島 知 計	21,170	10,381	304,841	10,894	57,905	1,949	3,109
		24,605	10,527	244,803	14,239	89,692	1,522	3,530
		14,950	6,673	104,693	8,366	51,604	1,173	2,063
		11,436	5,380	89,334	6,144	26,813	708	1,492
	72,161	32,961	743,671	39,643	226,014	5,352	10,194	
福 岡	福 佐 長 岡 賀 崎 計	71,283	34,847	1,025,428	36,949	282,603	3,868	9,986
		9,321	5,231	101,387	4,154	19,804	566	1,223
		19,299	9,809	162,983	9,632	59,515	1,889	2,943
		99,903	49,887	1,289,798	50,735	361,923	6,323	14,152
熊 本	熊 大 鹿 宮 本 分 島 崎 計	27,523	13,094	212,928	14,650	67,854	2,179	4,041
		20,153	9,202	181,650	11,105	62,175	1,944	3,591
		25,154	11,815	154,627	13,504	75,283	1,457	3,421
		16,444	7,923	107,923	8,630	42,791	1,073	2,421
	89,274	42,034	637,129	47,889	248,103	6,653	13,474	
沖 縄	沖 縄	13,340	5,295	115,169	8,162	104,515	176	600
全 国	計	2,502,858	1,079,156	44,683,903	1,440,334	15,756,222	176,663	369,627

(注) この表は、(1)の表を都道府県別に示したものである。

本 金 階 級 別 法 人 数										区 分 国税局・都道府県		
200 万円 以 上	500 万円 以 上	1,000万円 以 上	2,000万円 以 上	5,000万円 以 上	1 億円 以 上	5 億円 以 上	10億円 以 上	50億円 以 上	100 億円 以 上			
158,963	99,981	78,285	38,634	11,953	10,736	1,127	1,853	404	573	東 京 東 神 千 山 計	京 川 葉 梨 奈 計	東 京
60,825	34,387	18,767	7,722	1,751	1,290	109	181	31	39			
34,715	21,185	10,852	4,083	963	549	48	63	14	12			
4,795	3,913	2,344	1,079	224	108	7	8	3	2			
259,298	159,466	110,248	51,518	14,891	12,683	1,291	2,105	452	626			
42,271	26,356	12,992	4,826	1,105	579	38	36	4	9	埼 茨 栃 群 長 新 計	玉 城 木 馬 野 潟 信 計	東 越
13,844	10,591	5,707	2,361	551	283	21	33	5	3			
13,705	9,454	4,574	1,990	456	217	7	15	4	3			
13,075	9,381	5,365	2,170	541	250	21	23	3	9			
13,882	10,016	5,937	2,880	716	361	27	27	3	5			
13,170	10,339	6,344	3,372	704	289	32	37	3	5			
109,947	76,137	40,919	17,599	4,073	1,979	146	171	22	34			
58,725	45,686	40,223	18,941	4,625	2,904	272	436	85	151	大 京 兵 奈 和 滋 計	阪 都 庫 良 山 賀 歌 計	大 阪
13,342	11,183	8,977	4,663	957	497	42	55	13	19			
23,977	18,964	14,536	7,132	1,455	793	96	132	29	31			
3,548	3,129	2,392	1,375	223	80	1	11	1	3			
4,124	3,147	2,400	1,092	244	99	8	8	4	4			
4,062	3,699	2,743	1,515	300	151	9	7	—	4			
107,778	85,808	71,271	34,718	7,804	4,524	428	649	129	212			
36,804	23,970	15,281	8,161	1,640	827	68	80	10	10	北 海 道 計	札 城 手 島 田 森 形 仙 台 計	札 幌
12,135	8,151	4,833	2,424	571	296	27	24	7	3			
4,940	3,983	2,427	1,354	343	144	12	11	—	2			
12,445	8,381	4,524	2,088	492	250	6	14	5	5			
4,661	3,206	2,044	1,021	276	105	4	9	2	1			
5,348	4,525	2,663	1,417	298	159	8	3	—	3			
4,933	4,497	3,007	1,793	394	172	6	18	3	1			
44,462	32,743	19,498	10,097	2,374	1,126	63	79	17	15			
41,487	31,378	21,305	9,602	2,223	1,481	116	193	38	39	愛 静 三 岐 計	知 岡 重 阜 名 古 屋 計	名 古 屋
22,479	17,192	9,760	4,051	943	486	49	74	8	11			
7,668	6,129	3,886	1,763	359	202	16	24	3	2			
10,229	9,028	6,210	2,658	561	262	21	22	6	6			
81,863	63,727	41,161	18,074	4,086	2,431	202	313	55	58			
6,019	5,324	4,020	2,035	438	221	13	27	1	4	石 福 富 計	川 井 山 金 沢 計	金 沢
5,028	4,126	2,920	1,335	255	107	16	8	—	4			
4,332	4,159	3,567	1,950	458	205	22	32	4	10			
15,379	13,609	10,507	5,320	1,151	533	51	67	6	18			
19,527	12,443	7,622	3,427	789	404	36	50	11	11			
6,999	5,062	3,015	1,536	308	172	7	16	4	6	広 山 岡 鳥 島 計	島 口 山 取 根 広 島 計	広 島
11,594	8,435	5,185	2,315	464	225	20	25	3	3			
2,913	2,266	1,294	669	127	67	3	11	—	—			
3,313	2,892	1,649	778	161	85	5	4	—	1			
44,346	31,098	18,765	8,725	1,849	953	71	106	18	21			
6,691	4,711	2,838	1,371	301	166	13	12	5	4	香 愛 德 高 計	川 媛 島 知 高 松 計	高 松
7,766	5,745	3,628	1,901	333	145	15	13	1	6			
4,600	3,760	2,090	979	189	86	4	4	1	1			
3,601	2,874	1,647	875	156	67	8	6	1	1			
22,658	17,090	10,203	5,126	979	464	40	35	8	12			
22,838	16,051	11,288	5,256	1,181	659	47	75	18	16	福 佐 長 計	岡 賀 崎 福 岡 計	福 岡
2,965	2,357	1,376	601	148	74	2	6	2	1			
6,018	4,290	2,664	1,047	281	139	15	9	1	3			
31,821	22,698	15,328	6,904	1,610	872	64	90	21	20			
9,066	6,352	3,658	1,623	399	172	16	15	1	1			
6,437	4,222	2,330	1,172	274	160	11	10	2	—	熊 大 鹿 宮 計	本 分 島 崎 熊 本 計	熊 本
9,216	6,260	3,004	1,250	352	171	12	7	2	2			
5,537	3,980	2,140	952	227	102	5	4	3	—			
30,256	20,814	11,132	4,997	1,252	605	44	36	8	3			
2,751	4,144	3,047	2,064	291	226	22	15	4	—			
787,363	551,304	367,360	173,303	42,000	27,223	2,490	3,746	750	1,029	全 国 計		

4-3 会社標本調査結果（抜粋）

会社標本調査の説明

1 この4-3における表は、稼働中の内国普通法人について、標本調査により調査したもののうち、主要な計数について取りまとめたものである。

なお、この調査結果の詳細については、「平成4年分税務統計から見た法人企業の実態」（平成6年3月刊行）を参照されたい。

2 調査の対象は、平成4年2月1日から平成5年1月31日までの間に事業年度が終了した次に掲げる内国普通法人（日本銀行、証券取引所、商品取引所、金融先物取引所、日本原子力研究所、理化学研究所、日本科学技術情報センター、帝都高度交通営団の特殊な法人を除く。）について、平成5年6月30日現在で調査したものである。

なお、休業及び清算中の法人は調査の対象となっていない。

(1) 会社等（株式会社、有限会社、合名会社、合資会社及び協業組合をいう。以下同じ）

(2) 企業組合、相互会社及び医療法人

3 抽出率及び業種分類

(1) 抽出率

全税務署について、資本金階級別等に応じた抽出率で標本法人を抽出し、調査した。

(2) 業種分類

会社等の業種は「日本標準産業分類（総務庁）」を基に17分類し、企業組合、相互会社及び医療法人を「その他の法人」として、合わせて18分類している。

区 分	平均抽出率	
会 社 等	資本金 500万円未満	1.9 %
	500万円以上 1,000万円未満	1.0 %
	1,000万円以上 5,000万円未満	1.8 %
	5,000万円以上 1億円未満	6.3 %
	1億円以上 10億円未満	40.4 %
	10億円以上	100.0 %
企 業 組 合	30.2 %	
相 互 会 社	100.0 %	
医 療 法 人	9.4 %	
全 法 人 の 平 均	2.5 %	

(注) 1 全体の標本法人数は、62,469社である。

2 平均抽出率は、資本金階級別等の法人数に対する単純平均である。

業 種	産 業 分 類
農 林 水 産 業	農業、林業、狩猟業、漁業、水産養殖業
鉱 業	金属鉱業、石炭鉱業、原油・天然ガス鉱業、非金属鉱業
建 設 業	総合建設業、職別建設業
製 造 業	
織 維 工 業	製糸・紡績・ねん糸業、織物業、ニット製造業、染色整理業
化 学 工 業	パルプ・紙・紙製品製造業、化学工業、石油・石炭製品製造業、ゴム製品製造業、窯業・土石製品製造業
鉄鋼金属工業	鉄鋼業、非鉄金属製造業、金属製品製造業
機 械 工 業	一般機械器具製造業、電気機械器具製造業、通信・輸送用機械器具製造業
食 料 品 製 造 業	水産食料品、調味料、精穀及び製粉、砂糖、菓子、パン類、その他の食料品
出 版 印 刷 業	新聞・出版・印刷・製本業
そ の 他 の 製 造 業	上記以外の製造業
卸 売 業	卸売業、貿易業
小 売 業	小売店、百貨店
料 理 飲 食 旅 館 業	料理・飲食店業、旅館業
金 融 保 険 業	銀行信託業、その他の金融業、証券・商品取引業、保険・保険サービス業
不 動 産 業	建売、土地売買、不動産代理仲介業、その他の不動産業
運 輸 通 信 公 益 事 業	運輸業、運輸附帯サービス業、電気・ガス・水道業、倉庫業、放送業
サ ー ビ ス 業	映画業、娯楽業、修理業、その他のサービス業
そ の 他 の 法 人	企業組合、相互会社、医療法人

(1) 総括表

区 分	法人数	資本金額	営業収入金額	申告所得金額		調査所得金額		算出税額
				利 益	欠 損	利 益	欠 損	
		百万円	百万円	百万円	百万円	百万円	百万円	百万円
昭和62年分	1,783,434	43,541,226	1,030,602,206	34,151,597	5,151,472	34,746,036	5,068,245	14,213,409
63	1,851,673	49,314,007	1,103,218,374	40,257,749	5,425,808	40,862,509	5,373,625	16,471,898
平成元	1,962,026	56,324,831	1,225,400,498	46,686,085	4,982,334	47,412,256	4,941,833	19,123,041
2	2,078,270	67,029,463	1,403,972,680	49,682,512	6,791,755	50,381,219	6,746,856	19,534,704
3	2,216,880	72,336,595	1,511,812,174	48,794,465	10,383,875	49,521,540	10,166,033	18,203,571
4	2,291,375	75,135,326	1,490,927,748	42,250,644	12,804,337	42,918,821	12,719,678	15,705,604
<資本金階級別>								
100万円未満	150,853	70,480	42,399,095	745,826	234,496	752,549	234,258	272,205
100万円以上	321,367	352,519	26,977,334	692,503	602,710	714,543	593,100	238,222
200万円 "	720,707	2,034,902	83,154,231	1,596,412	1,570,189	1,648,583	1,553,830	538,637
500万円 "	505,314	2,895,843	94,636,198	1,960,224	1,387,747	2,035,905	1,377,948	679,614
1,000万円 "	354,950	3,947,445	144,713,384	3,769,806	1,705,532	3,861,219	1,700,129	1,347,274
2,000万円 "	164,880	4,559,038	155,482,752	4,104,807	1,451,970	4,177,852	1,447,207	1,502,778
5,000万円 "	41,725	2,731,797	115,827,731	3,165,200	1,338,651	3,209,689	1,330,751	1,186,033
1億円 "	24,279	4,905,630	174,503,935	4,552,528	2,007,997	4,637,309	1,992,620	1,736,115
5億円 "	2,306	1,555,697	36,849,407	1,114,551	183,281	1,126,212	181,914	421,762
10億円 "	3,337	7,000,783	108,043,717	3,471,685	1,036,541	3,510,507	1,032,758	1,316,434
50億円 "	703	4,869,672	53,176,313	1,944,418	301,975	1,969,609	298,556	738,602
100億円 "	954	40,211,520	455,163,651	15,132,683	983,247	15,274,845	976,609	5,727,929
合 計	2,291,375	75,135,326	1,490,927,748	42,250,644	12,804,337	42,918,821	12,719,678	15,705,604
<業 種 別>								
農 林 水 産 業	17,492	238,547	5,309,150	78,274	127,642	79,973	126,812	28,289
鉱 業	5,656	1,379,461	4,123,783	215,458	96,533	218,560	96,024	80,370
建 設 業	379,237	5,167,947	145,528,955	5,584,584	761,326	5,747,407	751,626	2,066,711
織・維工業	23,301	726,476	11,536,206	308,505	140,895	311,428	140,945	113,588
化学工業	43,563	5,884,513	75,765,902	3,318,072	315,128	3,342,773	313,172	1,243,135
鉄鋼金属工業	70,190	3,877,132	52,570,506	2,118,791	270,584	2,158,490	271,552	793,254
機械工業	100,801	10,113,952	159,749,852	5,012,810	728,075	5,087,033	722,322	1,886,293
食料品製造業	45,227	1,713,485	38,725,791	1,321,479	181,367	1,330,808	178,856	491,210
出版印刷業	46,697	719,685	16,863,983	748,589	193,544	776,088	184,986	283,773
その他の製造業	116,061	2,440,330	56,415,974	1,982,994	493,617	2,003,246	492,684	731,987
卸 売 業	272,098	7,055,465	430,126,199	5,348,536	1,211,607	5,433,427	1,208,132	1,978,844
小 売 業	353,749	3,879,606	128,922,671	2,217,425	1,043,892	2,238,875	1,041,248	801,181
料理飲食旅館業	113,484	1,516,978	19,930,225	581,386	653,250	590,073	647,594	211,314
金融保険業	31,202	11,496,196	91,089,187	4,523,326	1,464,875	4,571,423	1,450,173	1,710,814
不動産業	220,525	4,245,756	32,914,053	1,424,670	3,180,203	1,434,941	3,170,160	513,735
運輸通信公益事業	73,568	9,248,399	77,348,250	3,470,707	384,526	3,524,217	383,050	1,305,964
サービス業	361,047	5,038,085	104,593,961	3,162,406	1,472,708	3,226,695	1,456,803	1,155,897
その他の法人	17,477	393,310	39,413,100	832,634	84,565	843,366	83,538	309,245
(企業組合)	(1,764)	(10,094)	(320,514)	(3,798)	(2,262)	(3,808)	(2,261)	(1,266)
(相互会社)	(18)	(-)	(33,311,778)	(547,109)	(-)	(551,580)	(-)	(206,842)
(医療法人)	(15,695)	(383,216)	(5,780,808)	(281,727)	(82,303)	(287,978)	(81,277)	(101,137)
合 計	2,291,375	75,135,326	1,490,927,748	42,250,644	12,804,337	42,918,821	12,719,678	15,705,604

(2) 利益及び欠損の状況

区 分	法 人 数 ①	利 益 計 上 法 人			欠 損 法 人			欠損法人の 割 合 ④/①
		法 人 数 ②	所 得 金 額 ③	1法人当たり 所 得 金 額 ③/②	法 人 数 ④	欠 損 金 額 ⑤	1法人当たり 欠 損 金 額 ⑤/④	
			百万円	百万円		百万円	百万円	%
昭 和 62 年 分	1,783,434	848,002	34,746,036	41.0	935,432	5,068,245	5.4	52.5
63	1,851,673	900,973	40,862,509	45.4	950,700	5,373,625	5.7	51.3
平 成 元	1,962,026	988,025	47,421,256	48.0	974,001	4,941,883	5.1	49.6
2	2,078,270	1,072,334	50,381,219	47.0	1,005,936	6,746,856	6.7	48.4
3	2,216,880	1,114,191	49,521,540	44.4	1,102,689	10,166,033	9.2	49.7
4	2,291,375	1,075,728	42,918,821	39.9	1,215,647	12,719,678	10.5	53.1
<資本金階級別>								
100万円未満	150,853	49,994	752,549	15.1	100,859	234,258	2.3	66.9
100万円以上	321,367	122,846	714,543	5.8	198,521	593,100	3.0	61.8
200万円 "	720,707	303,941	1,648,583	5.4	416,766	1,553,830	3.7	57.8
500万円 "	505,314	240,636	2,035,905	8.5	264,678	1,377,948	5.2	52.4
1,000万円 "	354,950	208,013	3,861,219	18.6	146,937	1,700,129	11.6	41.4
2,000万円 "	164,880	104,575	4,177,852	40.0	60,305	1,447,207	24.0	36.6
5,000万円 "	41,725	26,182	3,209,689	122.6	15,543	1,330,751	85.6	37.3
1億円 "	24,279	14,468	4,637,309	320.5	9,811	1,992,620	203.1	40.4
5億円 "	2,306	1,541	1,126,212	730.8	765	181,914	237.8	33.2
10億円 "	3,337	2,241	3,510,507	1,566.5	1,096	1,032,758	942.3	32.8
50億円 "	703	518	1,969,609	3,802.3	185	298,556	1,613.8	26.3
100億円 "	954	773	15,274,845	19,760.5	181	976,609	5,395.6	19.0
合 計	2,291,375	1,075,728	42,918,821	39.9	1,215,647	12,719,678	10.5	53.1
<業 種 別>								
農 林 水 産 業	17,492	5,774	79,973	13.9	11,718	126,812	10.8	67.0
鉱 業	5,656	3,162	218,560	69.1	2,494	96,024	38.5	44.1
建 設 業	379,237	236,024	5,747,407	24.4	143,213	751,626	5.2	37.8
織 維 工 業	23,901	8,567	311,428	36.4	14,734	140,945	9.6	63.2
化 学 工 業	43,563	22,285	3,342,773	150.0	21,278	313,172	14.7	48.8
鉄鋼金属工業	70,190	38,101	2,158,490	56.7	32,089	271,552	8.5	45.7
機 械 工 業	100,801	50,332	5,087,033	101.1	50,469	722,322	14.3	50.1
食 料 品 製 造 業	45,227	20,066	1,330,808	66.3	25,161	178,856	7.1	55.6
出 版 印 刷 業	46,697	20,382	776,088	38.1	26,315	184,986	7.0	56.4
その他の製造業	116,061	53,981	2,003,246	37.1	62,080	492,684	7.9	53.5
卸 売 業	272,098	139,597	5,433,427	38.9	132,501	1,208,132	9.1	48.7
小 売 業	353,749	139,998	2,238,875	16.0	213,751	1,041,248	4.9	60.4
料 理 飲 食 旅 館 業	113,484	36,336	590,073	16.2	77,148	647,594	8.4	68.0
金 融 保 険 業	31,202	12,689	4,571,423	360.3	18,513	1,450,173	78.3	59.3
不 動 産 業	220,525	74,578	1,434,941	19.2	145,947	3,170,160	21.7	66.2
運 輸 通 信 公 益 事 業	73,568	37,272	3,524,217	94.6	36,296	383,050	10.6	49.3
サ ー ビ ス 業	361,047	164,903	3,226,695	19.6	196,144	1,456,803	7.4	54.3
その他の法人	17,477	11,681	843,366	72.2	5,796	83,538	14.4	33.2
(企 業 組 合)	(1,764)	(630)	(3,808)	(6.0)	(1,134)	(2,261)	(2.0)	(64.3)
(相 互 会 社)	(18)	(18)	(551,580)	(30,643.3)	(-)	(-)	(-)	(-)
(医 療 法 人)	(15,695)	(11,033)	(287,978)	(26.1)	(4,662)	(81,277)	(17.4)	(29.7)
合 計	2,291,375	1,075,728	42,918,821	39.9	1,215,647	12,719,678	10.5	53.1

(3) 営業収入金額及び所得率

区 分	営 業 収 入 金 額		う ち 利 益 計 上 法 人				
			営 業 収 入 金 額		所 得 金 額		所 得 率 ②/①
		伸 び 率	①	伸 び 率	②	伸 び 率	
	百万円	%	百万円	%	百万円	%	%
昭 和 62 年 分	1,030,602,206	0.2	870,453,951	2.7	34,746,036	14.7	4.0
63	1,103,218,374	7.0	947,777,358	8.9	40,862,509	17.6	4.3
平 成 元	1,225,400,498	11.1	1,081,156,601	14.1	47,412,256	16.0	4.4
2	1,403,972,680	14.6	1,216,460,561	12.5	50,381,219	6.3	4.1
3	1,511,812,174	7.7	1,295,766,169	6.5	49,521,540	△ 1.7	3.8
4	1,490,927,748	1.4	1,259,635,216	△ 2.8	42,918,821	△ 13.3	3.4
<資本金階級別>							
100万円未満	42,399,095	△ 5.1	37,911,728	△ 3.6	752,549	△ 35.4	2.0
100万円以上	26,977,334	△ 27.1	14,408,348	△ 29.0	714,543	△ 4.3	5.0
200万円 "	83,154,231	△ 1.9	49,107,457	△ 7.8	1,648,583	△ 23.2	3.4
500万円 "	94,636,198	△ 9.8	62,401,300	△ 10.3	2,035,905	△ 17.6	3.3
1,000万円 "	144,713,384	15.0	111,553,175	15.2	3,861,219	4.9	3.5
2,000万円 "	155,482,752	△ 3.1	130,455,586	△ 2.0	4,177,852	△ 15.1	3.2
5,000万円 "	115,827,731	13.1	97,962,768	10.8	3,209,689	△ 2.1	3.3
1億円 "	174,503,935	△ 1.6	144,790,645	△ 4.4	4,637,309	△ 9.2	3.2
5億円 "	36,849,407	△ 10.5	32,385,119	△ 12.0	1,126,212	△ 16.7	3.5
10億円 "	108,043,717	1.5	93,537,128	△ 0.2	3,510,507	△ 12.5	3.8
50億円 "	53,176,313	7.1	48,163,413	2.4	1,969,609	△ 10.4	4.1
100億円 "	455,163,651	△ 4.6	436,958,549	△ 6.2	15,274,845	△ 17.2	3.5
合 計	1,490,927,748	△ 1.4	1,259,635,216	△ 2.8	42,918,821	△ 13.3	3.4
<業 種 別>							
農 林 水 産 業	5,309,150	2.0	2,318,688	△ 1.0	79,973	△ 28.4	3.4
鉱 業	4,123,783	△ 19.9	3,259,804	△ 20.3	218,560	11.8	6.7
建 設 業	145,528,955	△ 5.8	129,506,564	△ 6.7	5,747,407	△ 11.0	4.4
織 維 工 業	11,536,206	10.9	8,125,536	4.3	311,428	△ 3.6	3.8
化 学 工 業	75,765,902	△ 2.8	66,227,163	△ 2.0	3,342,773	△ 9.8	5.0
鉄 鋼 金 属 工 業	52,570,506	△ 3.6	46,318,369	1.3	2,158,490	△ 15.9	4.7
機 械 工 業	159,749,852	0.9	136,795,014	△ 2.5	5,087,033	△ 31.8	3.7
食 料 品 製 造 業	38,725,791	7.7	32,873,028	9.1	1,330,808	1.7	4.0
出 版 印 刷 業	16,863,983	△ 3.0	13,503,902	△ 8.4	776,088	3.3	5.7
そ の 他 の 製 造 業	56,415,974	0.3	45,839,853	8.3	2,003,246	△ 5.3	4.4
卸 売 業	430,126,199	△ 2.6	383,061,306	△ 3.5	5,433,427	△ 5.5	1.4
小 売 業	128,922,671	4.0	93,377,527	△ 0.3	2,238,875	△ 8.9	2.4
料 理 飲 食 旅 館 業	19,930,225	△ 6.1	11,525,251	5.4	590,073	△ 0.4	5.1
金 融 保 険 業	91,089,187	△ 7.2	84,496,717	△ 11.0	4,571,423	△ 22.5	5.4
不 動 産 業	32,914,053	△ 18.3	19,804,031	△ 30.2	1,434,941	△ 23.3	7.2
運 輸 通 信 公 益 事 業	77,348,250	5.1	69,796,870	5.2	3,524,217	4.5	5.0
サ ー ビ ス 業	104,593,961	4.8	75,476,955	0.7	3,226,695	△ 3.8	4.3
そ の 他 の 法 人	39,413,100	4.9	37,328,638	4.7	843,366	△ 31.0	2.3
(企 業 組 合)	(320,514)	(△ 21.6)	(189,771)	(△ 29.2)	(3,808)	(△ 40.9)	(2.0)
(相 互 会 社)	(33,311,778)	(4.5)	(33,311,778)	(4.5)	(551,580)	(△ 40.9)	(1.7)
(医 療 法 人)	(5,780,808)	(9.0)	(3,827,089)	(8.6)	(287,978)	(1.9)	(7.5)
合 計	1,490,927,748	1.4	1,259,635,216	△ 2.8	42,918,821	△ 13.3	3.4

(4) 益金処分

(単位：百万円)

区 分	役員賞与	支払配当	法人税額	その他の 社外流出	社内留保	合 計
昭和62年分	693,539	3,314,065	13,112,403	7,793,385	8,050,368	32,963,761
63	760,756	3,737,405	15,139,713	8,193,632	11,627,758	39,459,264
平成元	878,752	4,070,554	17,612,930	9,237,561	14,942,114	46,741,911
2	997,965	4,560,986	17,748,352	10,609,190	14,021,749	47,938,241
3	1,009,731	4,730,962	16,149,179	11,591,494	9,955,360	43,436,726
4	1,018,861	4,626,896	13,911,814	11,414,206	3,528,087	34,499,864
<資本金階級別>						
100万円未満	8,885	10,204	154,018	367,806	55,672	596,585
100万円以上	21,134	27,115	233,394	158,232	△ 143,716	296,158
200万円 "	74,486	90,096	522,089	377,685	△ 513,401	550,956
500万円 "	101,473	107,445	652,716	523,917	△ 259,162	1,126,389
1,000万円 "	167,915	203,309	1,299,151	999,188	22,504	2,692,066
2,000万円 "	208,119	223,340	1,464,117	1,129,512	406,561	3,431,650
5,000万円 "	161,978	135,654	1,127,938	935,012	△ 246,286	2,114,297
1億円 "	118,070	271,493	1,645,796	1,308,243	△ 176,393	3,167,209
5億円 "	21,533	85,517	396,942	294,214	206,461	1,004,668
10億円 "	49,566	362,598	1,212,159	911,733	201,396	2,737,451
50億円 "	21,625	247,044	663,387	477,514	358,037	1,767,606
100億円 "	64,078	2,863,081	4,540,106	3,931,150	3,616,413	15,014,828
合 計	1,018,861	4,626,896	13,911,814	11,414,206	3,528,087	34,499,864
<業 種 別>						
農 林 水 産 業	3,304	4,291	25,786	28,130	△ 65,041	3,529
鉱 業	5,249	26,064	47,589	121,535	△ 16,978	183,459
建 設 業	167,302	363,583	1,957,815	1,478,353	1,263,904	5,230,957
織 維 工 業	10,437	35,825	102,625	73,903	802	223,592
化 学 工 業	69,937	483,441	1,107,054	865,964	721,860	3,248,256
鉄 鋼 金 属 工 業	60,318	282,676	721,222	454,212	528,805	2,047,233
機 械 工 業	100,706	860,899	1,574,303	1,203,682	1,035,027	4,774,617
食 料 品 製 造 業	27,222	159,119	460,132	291,957	319,352	1,257,782
出 版 印 刷 業	25,206	48,882	264,863	179,079	113,849	631,879
その他の製造業	56,675	164,666	679,518	438,138	355,328	1,694,323
卸 売 業	198,103	460,180	1,731,389	1,656,367	673,161	4,719,200
小 売 業	54,620	202,501	775,548	516,872	284,663	1,834,204
料理飲食旅館業	15,658	37,337	205,735	159,141	△ 330,606	87,265
金 融 保 険 業	20,886	615,533	1,240,500	1,426,872	92,561	3,396,353
不 動 産 業	36,794	116,012	495,583	655,683	△ 2,526,732	1,222,661
運輸通信公益事業	70,638	599,970	1,223,324	699,513	719,409	3,312,854
サ ー ビ ス 業	89,025	165,651	1,111,481	802,683	118,914	2,287,755
その他の法人	6,780	266	187,347	362,122	239,809	796,323
(企業組合)	(263)	(266)	(1,153)	(1,065)	(274)	(3,021)
(相互会社)	(1,842)	(-)	(89,993)	(304,420)	(166,809)	(563,063)
(医療法人)	(4,675)	(-)	(96,201)	(56,637)	(72,726)	(230,239)
合 計	1,018,861	4,626,896	13,911,814	11,414,206	3,528,087	34,499,864

(5) 交際費、寄付金、引当金、減価償却費

(単位：百万円)

区 分	交 際 費 支 出 額	寄 付 金 支 出 額	貸倒引当金 期 末 残 高	賞与引当金 期 末 残 高	退職給与引当金 期 末 残 高	減価償却費(総額) 損 金 算 入 額
昭 和 62 年 分	4,186,260	355,940	3,203,233	5,487,984	9,960,591	24,181,494
63	4,550,261	393,739	3,449,514	6,007,926	10,892,975	27,111,309
平 成 元	4,976,964	422,272	3,958,007	6,703,463	11,566,319	30,182,162
2	5,627,426	549,069	4,555,788	7,591,551	11,949,107	32,805,616
3	6,140,740	563,384	4,799,633	8,154,467	12,746,185	36,986,615
4	6,207,831	533,799	4,931,099	8,854,019	12,921,536	38,673,738
<資本金階級別>						
100万円未満	156,399	16,451	161,724	281,357	337,114	421,722
100万円以上	324,654	3,051	16,632	39,686	16,530	749,814
200万円 "	884,884	8,056	53,797	115,631	46,232	2,187,870
500万円 "	835,142	16,569	93,190	186,116	99,089	2,028,558
1,000万円 "	950,423	24,753	179,799	422,484	231,634	2,875,472
2,000万円 "	683,731	37,092	272,719	667,387	508,319	2,905,300
5,000万円 "	343,317	28,442	284,346	710,877	483,922	2,244,627
1 億円 "	487,479	53,205	641,573	1,294,757	1,305,964	3,675,957
5 億円 "	108,122	10,500	154,472	334,500	428,205	1,068,338
10億円 "	298,228	58,356	428,666	955,935	1,271,315	3,839,944
50億円 "	159,789	21,831	218,785	500,601	751,766	2,037,085
100億円 "	975,664	255,494	2,425,395	3,344,688	7,441,446	14,639,050
合 計	6,207,831	533,799	4,931,099	8,854,019	12,921,536	38,673,738
<業 種 別>						
農 林 水 産 業	19,517	1,064	4,056	9,140	18,355	201,805
鉱 業	22,659	4,558	7,100	25,109	38,029	245,810
建 設 業	1,226,540	61,073	139,733	721,831	776,645	1,925,520
織 維 工 業	49,070	2,523	23,801	80,495	114,977	322,053
化 学 工 業	412,519	59,938	179,966	727,436	1,359,000	2,912,325
鉄鋼金属工業	265,552	18,190	102,958	534,249	932,624	2,183,295
機 械 工 業	474,205	76,956	293,809	1,881,770	2,406,238	6,213,858
食 料 品 製 造 業	147,423	16,253	40,447	180,339	383,399	998,324
出 版 印 刷 業	139,055	4,353	29,541	140,442	218,763	510,425
その他の製造業	271,518	22,483	99,826	352,143	396,979	1,346,957
卸 売 業	1,022,275	35,716	878,149	879,536	768,901	1,835,395
小 売 業	429,565	23,065	140,688	489,759	424,029	1,526,469
料理飲食旅館業	121,775	4,667	8,691	92,367	78,324	796,869
金 融 保 險 業	234,223	69,590	2,477,532	484,893	654,364	1,276,917
不 動 産 業	240,067	19,261	71,950	102,279	80,526	1,492,390
運輸通信公益事業	337,769	55,320	66,905	1,078,864	3,544,134	7,563,662
サ ー ビ ス 業	683,018	37,044	203,780	750,036	348,067	6,866,584
その他の法人	111,081	21,744	162,168	323,331	378,183	455,080
(企業組合)	(1,492)	(21)	(209)	(1,043)	(2,888)	(6,040)
(相互会社)	(65,384)	(13,810)	(157,167)	(268,278)	(327,369)	(249,696)
(医療法人)	(44,205)	(7,913)	(4,792)	(54,010)	(47,926)	(199,344)
合 計	6,207,831	533,799	4,931,099	8,854,019	12,921,536	38,673,738

(6) 所得階級別法人数

区 分	欠 損 法 人 数	利 益					計
		100万円未満	100万円以上	200万円以上	500万円以上	1,000万円以上	
昭 和 62 年 分	935,432	311,557	103,948	142,365	92,186	72,968	
63	950,700	301,279	116,697	153,557	104,680	76,908	
平 成 元	974,001	304,604	117,849	170,140	127,066	101,982	
2	1,005,936	321,253	120,848	195,772	137,750	110,231	
3	1,102,689	336,728	130,830	193,823	147,435	112,591	
4	1,215,647	342,745	125,310	183,283	136,958	106,703	
<資本金階級別>							
100万円未満	100,859	28,242	6,807	7,339	3,916	1,923	
100万円以上	198,521	57,411	17,310	21,339	13,691	6,859	
200万円 "	416,766	131,376	43,095	58,001	35,240	19,066	
500万円 "	264,678	77,974	31,400	45,264	35,463	26,529	
1,000万円 "	146,937	37,148	20,455	34,063	31,151	32,321	
2,000万円 "	60,305	9,267	5,450	14,205	14,926	16,323	
5,000万円 "	15,543	978	533	2,486	1,896	2,726	
1 億円 "	9,811	322	248	552	640	893	
5 億円 "	765	18	4	21	18	27	
10億円 "	1,096	9	8	13	17	34	
50億円 "	185	—	—	—	—	2	
100億円 "	181	—	—	—	—	—	
合 計	1,215,647	342,745	125,310	183,283	136,958	106,703	
<業 種 別>							
農 林 水 産 業	11,718	2,419	744	780	688	407	
鉱 業	2,494	523	295	439	466	329	
建 設 業	143,213	68,265	28,815	44,830	34,418	23,911	
織 維 工 業	14,734	2,566	935	1,413	1,135	838	
化 学 工 業	21,278	4,065	1,482	3,216	3,416	3,438	
鉄 鋼 金 属 工 業	32,089	9,645	5,571	4,855	4,683	4,146	
機 械 工 業	50,469	13,352	3,669	7,251	5,531	7,092	
食 料 品 製 造 業	25,161	5,492	2,355	2,941	3,022	1,789	
出 版 印 刷 業	26,315	7,267	1,835	3,078	2,830	2,126	
そ の 他 の 製 造 業	62,080	17,943	6,049	8,687	6,119	4,428	
卸 売 業	132,501	34,055	12,986	24,991	18,907	16,560	
小 売 業	213,751	59,484	18,047	26,012	16,360	9,425	
料 理 飲 食 旅 館 業	77,148	14,038	6,460	5,771	4,026	1,786	
金 融 保 険 業	18,513	5,356	1,344	1,758	1,163	931	
不 動 産 業	145,947	28,937	9,041	12,505	8,490	6,749	
運 輸 通 信 公 益 事 業	36,296	9,065	3,795	5,492	4,985	5,185	
サ ー ビ ス 業	196,144	59,298	20,910	27,701	18,668	15,299	
そ の 他 の 法 人	5,796	975	977	1,563	2,046	2,264	
(企 業 組 合)	(1,134)	(287)	(103)	(73)	(79)	(35)	
(相 互 会 社)	(—)	(—)	(—)	(—)	(—)	(—)	
(医 療 法 人)	(4,662)	(688)	(874)	(1,490)	(1,967)	(2,229)	
合 計	1,215,647	342,745	125,310	183,283	136,958	106,703	

上		法人				数		区 分
2,000万円以上	5,000万円以上	1億円以上	2億円以上	5億円以上	10億円以上	合 計		
65,694	28,832	14,607	10,051	2,895	2,899	848,002	昭 和 62 年 分	
78,972	33,274	17,857	11,122	3,161	3,466	900,973	63	
86,641	37,964	21,192	12,345	4,115	4,127	988,025	平 成 元	
98,452	42,040	23,528	13,493	4,714	4,253	1,072,334	2	
104,029	43,371	22,660	14,026	4,240	4,458	1,114,191	3	
99,827	39,498	20,635	12,776	4,168	3,825	1,075,728	4	
<資本金階級別>								
1,228	268	204	50	—	17	49,994	100万円未満	
4,532	958	497	12	232	5	122,846	100万円以上	
12,350	3,242	1,337	216	18	—	303,941	200万円 "	
18,972	3,153	962	900	19	—	240,636	500万円 "	
34,592	12,775	4,117	1,281	97	13	208,013	1,000万円 "	
21,465	12,409	6,792	3,197	529	12	104,575	2,000万円 "	
4,703	4,477	3,878	3,269	844	392	26,182	5,000万円 "	
1,830	2,007	2,513	3,010	1,536	917	14,468	1億円 "	
61	109	192	419	317	355	1,541	5億円 "	
82	86	124	383	488	997	2,241	10億円 "	
8	9	11	25	59	404	518	50億円 "	
4	5	8	14	29	713	773	100億円 "	
99,827	39,498	20,635	12,776	4,168	3,825	1,075,728	合 計	
<業 種 別>								
514	85	52	71	10	4	5,774	農 林 水 産 業	
606	277	112	81	10	24	3,162	鉱 業	
22,392	7,284	3,218	2,053	450	388	236,024	建 設 業	
684	456	325	115	74	26	8,567	織 維 工 業	
3,191	1,379	673	690	358	377	22,285	化 学 工 業	
4,002	3,363	711	697	210	218	38,101	鉄 鋼 金 属 工 業	
7,116	2,350	2,052	884	467	568	50,332	機 械 工 業	
2,152	811	880	378	95	151	20,066	食 料 品 製 造 業	
1,163	1,272	310	301	123	77	20,382	出 版 印 刷 業	
6,762	1,829	893	776	347	148	53,981	そ の 他 の 製 造 業	
16,455	6,856	4,597	2,924	708	558	139,597	卸 売 業	
6,535	2,293	712	624	259	247	139,998	小 売 業	
2,298	1,050	490	295	59	63	36,336	料 理 飲 食 旅 館 業	
762	438	296	260	110	266	12,689	金 融 保 險 業	
5,378	1,780	815	432	332	119	74,578	不 動 産 業	
4,661	1,737	1,109	747	234	262	37,272	運 輸 通 信 公 益 事 業	
12,816	5,331	2,964	1,304	300	312	164,903	サ ー ビ ス 業	
2,340	907	426	144	22	17	11,681	そ の 他 の 法 人	
(47)	(3)	(3)	(—)	(—)	(—)	(630)	(企 業 組 合)	
(—)	(—)	(—)	(1)	(—)	(17)	(18)	(相 互 会 社)	
(2,293)	(904)	(423)	(143)	(22)	(—)	(11,033)	(医 療 法 人)	
99,827	39,498	20,635	12,776	4,168	3,825	1,075,728	合 計	

4 法人税

(7) 資本金階級別の同非別、青白別、組織区分別法人数

区 分	稼働中の 法人数	同 非 区 分			青 白 区 分	
		同 族 会 社		非同族会社	青 色	白 色
		留保金課税 の対象会社	非同族の 同族会社			
100万円未満	150,853	147,589	540	2,724	143,953	6,900
100万円以上	321,367	316,482	1,617	3,268	311,789	9,578
200万円 "	720,707	708,115	6,131	6,461	696,964	23,743
500万円 "	505,314	491,139	5,845	8,330	493,680	11,634
1,000万円 "	354,950	332,690	11,322	10,938	347,358	7,592
2,000万円 "	164,880	142,129	13,057	9,694	162,945	1,935
5,000万円 "	41,725	29,502	7,998	4,225	40,995	730
1億円 "	24,279	10,673	10,172	3,434	24,185	94
5億円 "	2,306	630	1,067	609	2,291	15
10億円 "	3,337	602	1,599	1,136	3,328	9
50億円 "	703	56	234	413	702	1
100億円 "	954	39	194	721	952	2
合 計	2,291,375	2,179,646	59,776	51,953	2,229,142	62,233

区 分	稼働中の 法人数	組 織 区 分				
		株式会社	有限会社	合名会社	合資会社	医療法人等
100万円未満	150,853	30,299	105,335	2,818	10,763	1,638
100万円以上	321,367	109,726	202,526	1,312	6,260	1,543
200万円 "	720,707	242,508	468,634	1,683	5,434	2,448
500万円 "	505,314	232,121	264,804	864	3,482	4,043
1,000万円 "	354,950	286,287	60,691	804	1,293	5,875
2,000万円 "	164,880	146,275	13,665	98	901	3,941
5,000万円 "	41,725	38,245	2,075	56	98	1,251
1億円 "	24,279	22,539	1,212	14	22	492
5億円 "	2,306	2,207	73	-	3	23
10億円 "	3,337	3,271	50	-	-	16
50億円 "	703	697	4	-	-	2
100億円 "	954	950	2	-	-	2
合 計	2,291,375	1,115,125	1,119,071	7,649	28,256	21,274

(8) 業種別、資本金階級別法人数

業種	500万円未満		500万円以上		1,000万円以上		1億円以上		10億円以上		合計	
	法人数	構成比	法人数	構成比	法人数	構成比	法人数	構成比	法人数	構成比	法人数	構成比
農林水産業	8,706	0.7	4,741	0.9	3,878	0.7	155	0.6	12	0.2	17,492	0.8
鉱業	2,031	0.2	1,313	0.3	2,064	0.4	118	0.4	130	2.6	5,656	0.2
建設業	188,343	15.8	92,232	18.3	96,967	17.3	1,450	5.5	245	4.9	379,237	16.6
繊維工業	11,580	1.0	5,020	1.0	6,381	1.1	264	1.0	56	1.1	23,301	1.0
化学工業	17,994	1.5	9,121	1.8	14,523	2.6	1,392	5.2	533	10.7	43,563	1.9
鉄鋼金属工業	36,942	3.1	16,426	3.3	15,753	2.8	844	3.2	225	4.5	70,190	3.1
機械工業	49,086	4.1	22,523	4.5	26,500	4.7	1,972	7.4	720	14.4	100,801	4.4
食料品製造業	22,718	1.9	9,464	1.9	12,167	2.2	707	2.7	171	3.4	45,227	2.0
出版印刷業	28,237	2.4	8,179	1.6	9,919	1.8	325	1.2	37	0.7	46,697	2.0
その他の製造業	61,090	5.1	25,591	5.1	28,256	5.0	937	3.5	187	3.7	116,061	5.1
卸売業	114,840	9.6	60,557	12.0	91,738	16.3	4,472	16.8	491	9.8	272,098	11.9
小売業	215,470	18.1	79,616	15.8	56,830	10.1	1,570	5.9	263	5.3	353,749	15.4
料理飲食旅館業	66,740	5.6	25,254	5.0	20,235	3.6	1,114	4.2	141	2.8	113,484	5.0
金融保険業	16,328	1.4	5,045	1.0	7,762	1.4	1,599	6.0	468	9.4	31,202	1.4
不動産業	117,878	9.9	45,618	9.0	53,175	9.5	3,486	13.1	368	7.4	220,525	9.6
運輸通信公益事業	25,531	2.1	16,898	3.3	28,822	5.1	1,858	7.0	459	9.2	73,568	3.2
サービス業	205,349	17.3	74,113	14.7	76,732	13.7	3,877	14.6	476	9.5	361,047	15.8
その他の法人	3,564	0.3	3,603	0.7	9,853	1.8	445	1.7	12	0.2	17,477	0.8
(企業組合)	(1,302)	(0.1)	(242)	(0.0)	(212)	(0.0)	(8)	(0.0)	(-)	(-)	(1,764)	(0.1)
(相互会社)	(18)	(0.0)	(-)	(-)	(-)	(-)	(-)	(-)	(-)	(-)	(18)	(0.0)
(医療法人)	(2,244)	(0.2)	(3,361)	(0.7)	(9,641)	(1.7)	(437)	(1.6)	(12)	(0.2)	(15,695)	(0.7)
合計	1,192,927	100	505,314	100	561,555	100	26,585	100	4,994	100	2,291,375	100

5 相続税

統計表を見る方のために

1 利用上の注意

この章は、平成4年中に相続又は遺贈により財産を取得した者（同一被相続人から財産を取得した者全員が差引税額のない場合を除く。）について、平成5年6月30日までの申告又は処理による課税事績を示したものである。

なお、一部について、平成3年以前に相続又は遺贈により財産を取得した者についての申告又は処理による課税事績について調査している。

2 用語の説明（平成4年分）

この章における用語の意義は、次のとおりである。

- (1) 加算贈与財産価額 相続人に相続開始前3年以内に被相続人から贈与された財産がある場合、相続税の課税価格に加算されるその贈与された財産の価額をいう。
- (2) 2割加算額 相続人の中に被相続人の一親等の血族及び配偶者以外の者がいる場合、その相続人の相続税額に加算されるその相続税額の20%に相当する金額をいう。
- (3) 納税猶予 相続人が農地等を相続して継続して農業を営む場合には、相続税額から農業投資価格に基づき計算された相続税額を差引いた残額が、20年間納付を猶予される。

3 相続税の率（平成4年分）

法定相続分に 応ずる取得金額	700 万円 以下	1,400 万円 以下	2,500 万円 以下	4,000 万円 以下	6,500 万円 以下	10,000 万円 以下	15,000 万円 以下	20,000 万円 以下	27,000 万円 以下	35,000 万円 以下	45,000 万円 以下	100,000 万円 以下	100,000 万円 超
率	% 10	% 15	% 20	% 25	% 30	% 35	% 40	% 45	% 50	% 55	% 60	% 65	% 70
控除額	万円 -	万円 35	万円 105	万円 230	万円 430	万円 755	万円 1,255	万円 2,005	万円 3,005	万円 4,355	万円 6,105	万円 8,355	万円 13,355

（使用方法） 法定相続分に応ずる取得金額×率－控除額＝相続税の総額の基となる税額

4 相続税の主な諸控除

- (1) 税額控除 相続税額から控除される金額で次の種類がある。
- イ 贈与税額控除 加算贈与財産価額がある場合、その贈与を受けた財産に対し課税された贈与税の金額が相続税額から控除される。
- ロ 配偶者の税額軽減 配偶者の租税負担を軽減するためのもので、課税価格の合計額の配偶者の法定相続分相当額（その金額より8,000万円の方が大きい場合は8,000万円）と配偶者の課税価格（実際取得額）とのうち、いずれか少ない金額に対応する税額が、配偶者の相続税額から控除される。
- ハ 未成年者控除 未成年者の租税負担を軽減するためのもので、相続人が満20歳未満の法定相続人である場合に、その相続人が満20歳になるまでの年数1年につき6万円の割で計算した金額が相続税額から控除される。
- ニ 障害者控除 障害者の租税負担を軽減するためのもので、相続人が障害者でかつ法定相続人である場合に、その障害者が70歳になるまでの年数1年につき6万円（特別障害者の場合には12万円）の割で計算した金額が、相続税額から控除される。
- ホ 相次相続控除 被相続人が、今回の相続開始前10年以内に開始した相続により相続税を納付している場合に、前回算出された相続税額に一定の割合を乗じて算出された金額が、相続税額から控除される。
- (2) 遺産に係る基礎控除 4,800万円と950万円に法定相続人数を乗じて算出した金額との合計額が控除される。

5 - 1 課税状況

(1) 課税状況

区 分	相続人の数	金 額
	人	百万円
取得財産価額	177,459	20,402,305
債務控除額	80,726	1,642,296
加算贈与財産価額	13,808	60,212
課税価格	実 177,688	18,820,149
相続税額	算出税額	173,986
	2割加算額	5,207
	計	実 173,986
	贈与税	7,800
	配偶者	32,247
	未成年者	4,177
	障害者	2,660
	相続税	7,200
	外国税額	17
	計	実 50,604
差引税額	実 158,116	3,851,738
納税猶予額	7,220	441,860
納付税額	実 156,467	3,409,878
災害減免法による免除税額	-	-
遺産に係る基礎控除額	54,449	4,608,068

調査対象等：平成4年中に相続又は遺贈により財産を取得した者について、平成5年6月30日までの間の申告又は処理（更正、決定等）による課税事績を「申告書、決議書等」に基づいて作成した。

- (注) 1 「遺産に係る基礎控除額」欄の人員は被相続人の数である。
2 「相続人の数」欄の「実」は実人員を示す。

(2) 課税状況の累年比較

区 分	課 税 価 格		相続税額	税額控除	納 付 税 額		被相続人の数
	相続人の数	金 額			相続人の数	金 額	
	人	百万円	百万円	百万円	人	百万円	人
昭和 62 年分	187,026	8,250,859	2,377,467	696,251	165,410	1,434,333	59,008
63	163,711	9,637,996	2,793,188	959,395	107,253	1,562,850	36,468
平成 元	140,983	11,768,592	3,799,578	1,072,168	124,160	2,393,048	41,655
2	161,254	14,105,780	4,579,888	1,214,404	142,286	2,952,675	48,287
3	183,567	17,841,679	6,155,964	1,703,962	154,888	3,965,122	56,554
4	177,688	18,820,149	5,364,840	1,513,096	156,467	3,409,878	54,449

(注) この表は、「(1)課税状況」を累年比較したものである。

(3) 国税局別の課税状況

国税局	項 目	課 税 価 格		納 付 税 額		被相続人の数
		相続人の数	金 額	相続人の数	金 額	
		人	百万円	人	百万円	人
東 京	京	59,510	7,610,391	53,187	1,688,410	17,757
関 東	信 越	24,540	2,705,199	21,394	475,183	7,520
大 阪	阪	32,896	3,467,962	28,805	597,663	10,525
札 幌	幌	3,039	224,728	2,735	32,233	862
仙 台	台	5,825	422,050	5,106	49,673	1,760
名 古 屋	屋	27,838	2,567,734	24,232	344,506	8,619
金 沢	沢	2,931	254,366	2,541	32,076	944
広 島	島	7,821	609,189	6,804	71,952	2,482
高 松	松	3,865	289,960	3,194	27,978	1,287
福 岡	岡	5,234	403,777	4,708	60,119	1,540
熊 本	本	3,106	197,037	2,757	22,016	890
沖 縄	縄	1,083	67,756	1,004	8,069	263
合 計		177,688	18,820,149	156,467	3,409,878	54,449

(注) この表は、「(1)課税状況」を国税局別に示したものである。

(4) 申告及び処理の状況

区 分	課 税 価 格		納 付 税 額		被相続人の数	
	相続人の数	金 額	相続人の数	金 額		
	人	百万円	人	百万円	人	
本 年 分	申 告 額	177,807	18,790,006	156,509	3,410,083	54,465
	修正申告による増差額	2,409	71,761	4,096	25,333	1,621
	更正による増差額	13	340	13	78	7
	更正等による減差額	1,326	△ 42,070	1,974	△ 25,636	774
	決 定 額	3	112	3	20	1
	実 計	177,688	18,820,149	実 計 156,467	3,409,878	実 計 54,449
過 年 分	申 告 額	3,062	192,765	2,790	36,077	1,130
	修正申告による増差額	27,863	499,980	42,756	182,827	14,447
	更正による増差額	362	22,746	498	12,465	191
	更正等による減差額	7,357	△ 161,799	9,586	△ 101,580	4,056
	決 定 額	78	2,323	78	617	36
	実 計	3,017	556,015	実 計 4,131	130,407	実 計 1,124
合 計	申 告 額	180,869	18,982,771	159,299	3,446,160	55,595
	修正申告による増差額	30,272	571,741	46,852	208,160	16,068
	更正による増差額	375	23,086	511	12,543	198
	更正等による減差額	8,683	△ 203,869	11,560	△ 127,216	4,830
	決 定 額	81	2,435	81	638	37
	実 計	180,705	19,376,164	実 計 160,598	3,540,285	実 計 55,573

調査対象等：「本年分」は平成4年中に相続又は遺贈により財産を取得した者について、平成5年6月30日までの申告又は処理（更正、決定等）による課税事績を、「申告書、決議書等」に基づいて作成した。

「過年分」は、平成3年以前に相続又は遺贈により財産を取得した者について、平成4年7月1日から平成5年6月30日までの間の申告又は処理（更正、決定等）による課税事績を、「申告書、決議書等」に基づいて作成した。

(5) 加算税の状況

区 分	過 少 申 告 加 算 税		無 申 告 加 算 税		重 加 算 税	
	相続人の数	金 額	相続人の数	金 額	相続人の数	金 額
	人	百万円	人	百万円	人	百万円
本 年 分	618	268	1,103	491	35	66
過 年 分	31,641	12,617	2,694	1,295	2,037	4,583
合 計	32,259	12,884	3,797	1,786	2,072	4,649

調査対象等：「(4)申告及び処理の状況」と同じである。

5 - 2 相続財産価格階級別

(1) 人員、課税価格、税額

課税価格階級	被相続人の数	課税価格	左のうち加算 贈与財産価額	納付税額	法定相続人の数
	人	百万円	百万円	百万円	人
1億円以下	8,413	717,182	1,949	9,608	21,978
1億円超	22,227	3,145,933	10,022	140,257	84,133
2億円 "	8,591	2,093,250	8,275	191,431	35,889
3億円 "	7,082	2,709,110	8,754	364,083	30,564
5億円 "	2,943	1,730,427	6,366	293,605	13,204
7億円 "	2,099	1,745,139	5,709	363,960	9,430
10億円 "	2,073	2,845,365	9,544	713,573	9,612
20億円 "	1,037	3,803,600	9,283	1,333,565	5,097
合計	54,465	18,790,006	59,902	3,410,083	209,907

調査対象等：平成4年中に相続又は遺贈により財産を取得した者について、平成5年6月30日までに提出された「申告書（修正申告書を除く。）」に基づいて作成した。

(2) 法定相続人員別の被相続人数

(単位：人)

課税価格階級	法定相続人員別被相続人数											
	0人 のもの	1人 のもの	2人 のもの	3人 のもの	4人 のもの	5人 のもの	6人 のもの	7人 のもの	8人 のもの	9人 のもの	10人 のもの	10人超 のもの
1億円以下	25	1,242	2,526	3,055	1,306	259	-	-	-	-	-	-
1億円超	9	963	3,295	6,431	5,508	3,151	1,576	718	324	162	48	42
2億円 "	8	268	1,045	2,114	2,140	1,380	757	416	220	110	68	65
3億円 "	1	178	819	1,654	1,718	1,180	710	384	191	123	55	69
5億円 "	-	55	307	610	728	532	297	209	103	47	28	27
7億円 "	-	39	204	439	534	378	222	135	73	41	16	18
10億円 "	-	29	159	414	549	370	247	134	82	44	27	18
20億円 "	-	19	77	163	243	190	141	99	43	29	15	18
合計	43	2,793	8,432	14,880	12,726	7,440	3,950	2,095	1,036	556	257	257

(注) この表は、「(1)人員、課税価格、税額」の「被相続人の数」欄を法定相続人員別に示したものである。

(3) 国税局別の被相続人数

(単位：人)

国 税 局	課 税 価 格 階 級								
	1 億 円 以 下	1 億 円 超	2 億 円 超	3 億 円 超	5 億 円 超	7 億 円 超	10 億 円 超	20 億 円 超	合 計
東 京	2,738	6,749	2,719	2,215	1,015	773	918	630	17,757
関 東 信 越	1,053	3,080	1,176	977	433	325	318	156	7,518
大 阪	1,699	4,160	1,694	1,446	552	432	396	149	10,528
札 幌	166	410	126	78	29	21	25	7	862
仙 台	317	805	263	237	74	36	23	9	1,764
名 古 屋	1,111	3,581	1,486	1,272	530	327	267	53	8,627
金 沢	154	445	146	101	47	25	20	5	943
広 島	449	1,137	374	298	107	69	41	10	2,485
高 松	248	585	216	141	48	31	19	2	1,290
福 岡	267	711	236	179	60	37	33	12	1,535
熊 本	181	452	115	86	29	19	9	4	895
沖 縄	30	112	40	52	19	4	4	—	261
合 計	8,413	22,227	8,591	7,082	2,943	2,099	2,073	1,037	54,465

(注) この表は、「(1)人員、課税価格、税額」の「被相続人の数」欄を国税局別に示したものである。

5 - 3 相 続 財 産 種 類 別

被相続人数、財産価額

財 産 等 の 種 類	平 成 3 年 分		平 成 4 年 分		
	被相続人の数	取得財産価額	被相続人の数	取得財産価額	
	人	百万円	人	百万円	
土 地	田（耕作権及び永小作権を含む。）	15,201	1,140,931	16,166	1,472,574
	畑（耕作権及び永小作権を含む。）	17,267	1,754,125	18,345	2,215,543
	宅 地（借地権を含む。）	53,380	10,365,087	51,995	10,573,776
	山 林	11,265	376,312	11,830	461,061
	そ の 他 の 土 地	10,101	572,242	11,000	747,139
	計	実 54,504	14,208,698	実 53,026	15,470,093
家 屋、構 築 物	49,982	896,391	48,637	881,733	
専 業（農 業） 用 財 産	機械器具、農耕具、じゅう器、備品	8,792	23,667	8,713	24,552
	商品、製品、半製品、原材料、農産物等	3,315	15,937	3,125	14,814
	売 掛 金	2,514	17,041	2,296	16,254
	そ の 他 の 財 産	3,082	23,409	3,252	24,654
	計	実 10,477	80,054	実 10,609	80,275
有 価 証 券	特定同族会社の株式及び出資	11,882	694,423	11,500	593,659
	同上以外の株式及び出資	28,770	683,537	28,587	575,038
	公 債 及 び 社 債	9,247	127,158	8,676	121,174
	投 資・貸 付 信 託 受 益 証 券	11,033	175,340	10,204	173,781
	計	実 37,277	1,680,458	実 36,303	1,463,652
現 金、預 貯 金 等	54,816	1,503,908	53,103	1,505,134	
家 庭 用 財 産	42,179	21,555	40,737	19,726	
そ の 他 の 財 産	生 命 保 険 金 等	9,658	320,554	9,215	326,305
	退 職 金 及 び 功 労 金 等	4,702	194,388	4,450	187,403
	立 木	3,900	15,326	4,009	13,978
	そ の 他	41,607	466,198	40,841	422,013
	計	実 43,898	996,466	実 42,868	949,699
合 計	実 56,553	19,387,529	実 54,465	20,370,311	
債 務	46,267	1,484,716	44,629	1,489,082	
葬 式 費 用	54,544	175,578	52,945	151,052	
計	実 56,251	1,660,294	実 54,188	1,640,134	
差 引 純 資 産 価 額	実 56,553	17,727,235	実 54,465	18,730,177	
加 算 贈 与 財 産 価 額	6,886	73,335	7,068	59,902	
課 税 価 格	実 56,553	17,800,494	実 54,465	18,790,006	

調査対象等：各年分とも、その年中に相続又は遺贈により財産を取得した者について、翌年6月30日までに提出された「申告書（修正申告書を除く。）」に基づいて作成した。

（注）「被相続人の数」欄の「実」は実人員を示す。

6 贈 与 税

統計表を見る方のために

1 利用上の注意

この章は、平成4年中に財産の贈与を受けた者のうち、贈与税額がある者（贈与税の配偶者控除を行ったことにより贈与税額がなくなった者を含む。）について、平成5年6月30日までの申告又は処理による課税事績を示したものである。

なお、一部について、平成3年以前に財産の贈与を受けた者についての申告又は処理による課税事績について調査している。

2 用語の説明（平成4年分）

この章における用語の意義は、次のとおりである。

- (1) 住宅取得資金の贈与 父母又は祖父母から、自己の居住の用に供する住宅の取得資金の贈与を受けた場合、一定の要件のもとで、500万円までの部分について、5分5乗方式により贈与税額を計算する。
- (2) 納 税 猶 予 贈与者の法定相続人であつて農業の後継者が贈与を受けた農地等の価格に対応する贈与税額は、一定の要件の下に納税が猶予される。

3 贈与税の税率等（平成4年分）

課税 価格 税率等	1,500 千円 以下	2,000 千円 以下	2,500 千円 以下	3,500 千円 以下	4,500 千円 以下	6,000 千円 以下	8,000 千円 以下	10,000 千円 以下	15,000 千円 以下	25,000 千円 以下	40,000 千円 以下	100,000 千円 以下	100,000 千円 超
税 率	% 10	% 15	% 20	% 25	% 30	% 35	% 40	% 45	% 50	% 55	% 60	% 65	% 70
控 除 額	千円 -	千円 75	千円 175	千円 300	千円 475	千円 790	千円 1,000	千円 1,400	千円 1,900	千円 2,650	千円 3,900	千円 5,900	千円 10,900

4 贈与税の主な諸控除

- (1) 配 偶 者 控 除 婚姻期間が20年以上である配偶者から、居住用不動産又は居住用不動産を取得するための金銭の贈与を受けた場合で、贈与を受けた年の翌年の3月15日までにその居住用不動産を自己の居住の用に供し、かつ、その後引き続き居住の用に供する見込みであるときに、2,000万円と居住用不動産の価額とのいずれか少ない金額が、当該贈与による取得財産価額から控除される。

なお、この配偶者控除は、同一の配偶者からは一生に一度しか適用を受けることができない。

- (2) 基 礎 控 除 1年間に贈与を受けた財産の価額の合計額から60万円が控除される。

6 - 1 課税状況

(1) 課税状況

区 分	人 員	金 額
	人	百万円
取得財産価額（本年分）	541,503	1,647,113
配偶者控除額	28,122	422,152
基礎控除額	541,503	324,902
基礎控除後の課税価格	実 518,041	899,841
贈与税額	496,723	187,781
外国税額控除	-	-
差引納付税額	496,723	187,779
納税猶予額	4,821	25,898
納付税額	実 492,446	161,881
災害減免法による免除税額	-	-
住宅取得資金の贈与額	33,132	110,139

調査対象等：平成4年中に財産の贈与を受けた者について、平成5年6月30日までの申告又は処理（更正、決定等）による課税事績を、「申告書、決議書等」に基づいて作成した。

(注) 1 取得財産価額が100万円以下のものについては、標本調査により推計した。

2 「人員」欄の「実」は実人員示す。

(2) 課税状況の累年比較

区 分	人 員	財 産 価 額	納 付 税 額
	人	百万円	百万円
昭和62年分	505,667	1,418,543	180,875
63	459,789	1,109,786	128,514
平成元	527,756	2,142,054	292,620
2	583,693	2,568,416	343,013
3	573,155	2,059,311	239,204
4	541,503	1,647,113	161,881

(注) 調査対象等は、「(1)課税状況」と同じである。

(3) 加算税の状況

区 分	過少申告加算税		無申告加算税		重加算税	
	人 員	金 額	人 員	金 額	人 員	金 額
本 年 分	人 914	百万円 41	人 2,681	百万円 123	人 -	百万円 -
過 年 分	1,439	212	7,958	736	52	65
合 計	2,353	253	10,639	859	52	65

(注) 調査対象等は、「(4)申告及び処理の状況」と同じである。

(4) 申告及び処理の状況

区 分	取 得 財 産 価 額		納 付 税 額		
	人 員	金 額	人 員	金 額	
本 年 分	人	百万円	人	百万円	
	申告額	541,701	1,647,044	492,515	161,774
	修正申告による増差額	2,019	2,297	2,383	679
	更正による増差額	2	4	2	0
	更正等による減差額	748	△ 2,290	910	△ 579
	決定額	30	58	30	7
計	実 541,503	1,647,113	実 492,446	161,881	
過 年 分	申告額	16,302	48,188	12,923	7,599
	修正申告による増差額	2,613	5,963	2,863	3,029
	更正による増差額	5	4	6	10
	更正等による減差額	1,950	△ 8,071	1,944	△ 3,179
	決定額	76	405	76	131
	計	実 15,727	46,490	実 12,449	7,589
合 計	申告額	558,003	1,695,232	505,438	169,373
	修正申告による増差額	4,632	8,261	5,246	3,707
	更正による増差額	7	7	8	10
	更正等による減差額	2,698	△ 10,361	2,854	△ 3,758
	決定額	106	463	106	138
	計	実 557,230	1,693,602	実 504,895	169,470

調査対象等：「本年分」は平成4年中に財産の贈与を受けた者について、平成5年6月30日までの申告又は処理（更正、決定等）による課税事績を、「申告書、決議書等」に基づいて作成した。

「過年分」は平成3年以前に贈与を受けた者について、平成4年7月1日から平成5年6月30日までの間の申告又は処理による課税事績を、「申告書、決議書等」に基づいて作成した。

(注) 1 本年分の「申告額」欄は、全数調査と取得財産価額が100万円以下のものについての標本調査による推計値の合計額である。

2 「人員」欄の「実」は実人員を示す。

(5) 国税局別の課税状況

国 税 局	項 目	取 得 財 産 価 額		納 付 税 額	
		人 員	金 額	人 員	金 額
		人	百万円	人	百万円
東 京		163,599	512,674	149,725	60,572
関 東 信 越		66,399	223,870	59,796	23,222
大 阪		102,299	296,590	95,635	27,380
札 幌		15,576	42,401	13,791	3,496
仙 台		25,915	77,665	22,067	5,310
名 古 屋		80,946	243,383	74,201	21,832
金 沢		10,852	29,853	9,957	2,199
広 島		23,379	64,934	20,722	4,616
高 松		16,189	46,191	14,654	3,266
福 岡		20,178	62,574	17,495	5,814
熊 本		13,678	37,648	11,992	2,660
沖 縄		2,493	9,330	2,411	1,515
合 計		541,503	1,647,113	492,446	161,881

(注) この表は、「(1)課税状況」を国税局別に示したものである。

6-2 贈与財産価額階級別

(1) 人員、財産価額、税額

取得財産価額階級	人	取得財産価額	納付税額
	人	百万円	百万円
100万円以下	190,438	149,021	3,452
100万円超	145,553	217,450	13,098
200万円 "	121,925	339,129	25,820
400万円 "	41,317	213,697	29,909
700万円 "	11,176	94,163	18,326
1,000万円 "	16,524	251,747	26,700
2,000万円 "	13,464	289,370	12,265
3,000万円 "	794	29,531	10,268
5,000万円 "	510	62,934	21,937
合計	541,701	1,647,044	161,774

調査対象等：平成4年中に財産の贈与を受けた者について、平成5年6月30日までに提出された「申告書（修正申告書を除く。）」に基づいて作成した。

（注） この表の100万円以下については、標本調査に基づく推計値である。

(2) 国税局別の人員

（単位：人）

取得財産 価額階級 国税局	100万円	100万円	200万円	400万円	700万円	1,000	2,000	3,000	5,000	合計
	以下	超	超	超	超	万円 超	万円 超	万円 超	万円 超	
東京	66,381	38,136	33,098	12,619	3,167	4,781	4,944	325	200	163,651
関東信越	19,851	17,442	16,779	6,364	1,717	2,473	1,579	139	84	66,428
大阪	41,089	26,706	20,151	6,652	1,679	3,050	2,857	85	69	102,338
札幌	5,979	4,136	3,150	1,219	399	507	157	20	10	15,577
仙台	7,412	8,019	6,031	2,297	851	925	303	44	25	25,907
名古屋	22,135	24,914	22,090	6,125	1,485	1,976	2,152	65	43	80,985
金沢	3,896	3,267	2,231	651	223	326	250	11	2	10,857
広島	8,063	7,095	5,225	1,416	433	687	435	24	12	23,390
高松	5,470	4,706	3,917	1,007	335	446	250	39	25	16,195
福岡	6,013	5,848	5,060	1,579	475	801	368	23	28	20,195
熊本	3,784	4,621	3,356	1,024	310	439	131	12	10	13,687
沖縄	365	663	837	364	102	113	38	7	2	2,491
合計	190,438	145,553	121,925	41,317	11,176	16,524	13,464	794	510	541,701

（注） この表は、「(1)人員、財産価額、税額」の「人員」欄を国税局別に示したものである。

6 - 3 贈与財産種類別

受贈人員、財産価額

財産等の種類	平成3年分		平成4年分	
	人	取得財産価額	人	取得財産価額
	人	百万円	人	百万円
土				
田（耕作権及び永小作権を含む。）	24,059	102,049	20,570	83,129
畑（耕作権及び永小作権を含む。）	19,995	78,454	17,745	57,279
地				
宅地（借地権を含む。）	199,523	1,146,673	166,067	773,327
山林	18,084	47,912	15,691	36,537
その他の土地	14,454	39,068	12,623	31,598
計	実 258,936	1,414,157	実 217,396	981,870
家屋、構築物	44,530	77,713	37,954	68,244
事業（農業）				
機械器具、農耕具、じゅう器、備品	64	39	41	56
商品、製品、半製品、原材料、農産物等	30	73	70	72
売掛金	5	7	4	6
その他の財産	93	104	59	87
計	実 182	223	実 167	222
有価証券				
株式及び出資	89,686	179,259	88,701	183,778
公債及び社債	867	1,070	942	1,836
投資・貸付信託受益証券	1,138	1,204	1,470	1,809
計	実 91,690	181,534	実 91,086	187,423
現金、預貯金等	207,867	360,497	214,991	383,965
家庭用財産	3	21	7	4
その他の財産				
生命保険金等	5,287	9,152	4,792	9,003
立木	1,833	1,249	1,682	1,036
その他	5,560	14,383	7,451	15,277
計	実 12,680	24,784	実 13,912	25,315
合 計	実 573,415	2,058,930	実 541,701	1,647,044

調査対象等：各年分とも、その年中に財産の贈与を受けた者について、翌年6月30日までに提出された「申告書（修正申告書を除く。）」に基づいて作成した。

（注）1 取得財産価額が100万円以下のものについては、標本調査により推計した。

2 「人員」欄の「実」は実人員を示す。

7 地 価 税

統計表を見る方のために

1 利用上の注意

この章は、平成4年1月1日午前零時の課税時期における地価税について、平成5年6月30日までの申告又は処理による課税事績を示したものである。

2 地価税の概要

(1) 地価税の創設

土地基本法に定められた土地についての基本理念にのっとり、土地に対する適正かつ公平な税負担の確保を図りつつ土地政策に資するために制定された。

(2) 納税義務者

国内にある土地及び借地権等を有する個人及び法人

(3) 課税の対象

個人又は法人がその年1月1日午前零時（課税時期）において有する土地等

(4) 非課税とされる土地等

① 国、地方公共団体その他の法人税法別表第一に掲げる公共法人の有する土地等

② 社団法人・財団法人、学校法人、宗教法人その他の法人税法別表第二に掲げる公益法人等の有する土地等（定款等に定められた業務目的以外の用に供されている土地等や定款等に定められた業務目的の用に供されるための供用計画のない未利用地を除く。）

③ 一定の公益的な用途に供されている土地等

〔自然・国土保全等、医療・社会福祉等、文化・教育等、交通・通信等、水道・エネルギー等、その他に関するもの〕

④ 次の住宅の敷地（1,000㎡以下の部分に限る。共同住宅は一戸当たりで判定。）

イ 自己が所有し居住している住宅（1つに限る。）

ロ 他人に貸し付けられている住宅（法人が有するもので、当該法人の役員の住宅を除く。）

⑤ 1㎡当たりの評価額（更地価額）が3万円以下の土地

(5) 課税価格

個人又は法人が課税時期において有する土地等（非課税とされる土地等を除く。）の評価額の合計額

（注）一定の用途に供されている土地等については、課税価格の計算に算入すべき価額が軽減される。

〔優良宅地分譲予定地等は5分の1、協同組合等の保有地その他は2分の1に軽減〕

(6) 基礎控除

次のいずれか多い金額

① 10億円（個人及び資本金1億円以下の中小法人等については15億円）

② 非課税土地を除く土地等の面積×3万円（注）

（注） イ その土地が借地権等の場合 3万円×借地権等の割合

ロ その土地が底地の場合 3万円×底地の割合

ハ 2分の1（5分の1）軽減特例の対象となる土地15千円（6千円）

(7) 税率

1,000分の3（平成4年の地価税の税率は1,000分の2）

(8) 申告・納付

① 課税時期において土地等を有する者は、その年の課税価格が基礎控除の額を超えるときは、その年の10月1日から同月31日まで（平成4年は11月16日から12月15日まで）の間に、申告する。

② 地価税の期限内申告書を提出した者は、地価税の額の2分の1に相当する金額を申告書の提出期限までに、その残額を翌年3月31日までに納付する。

7 - 1 課 税 状 況

(1) 課 税 状 況

区 分	個 人			法 人			合 計		
	件 数	課 税 価 格	税 額	件 数	課 税 価 格	税 額	件 数	課 税 価 格	税 額
申 告 額	12,368	36,320,940	35,452	28,775	305,782,443	496,585	41,143	342,103,383	532,038
修正申告による増差額	80	32,835	63	311	248,745	464	391	281,580	527
更正による増差額	-	-	-	3	0	0	3	0	0
更正等による減差額	117	△ 69,467	△ 129	299	△ 435,264	△ 749	416	△ 504,731	△ 878
決 定 額	-	-	-	-	-	-	-	-	-
計	実12,345	36,284,308	35,386	実28,734	305,595,924	496,300	実41,079	341,880,232	531,686

調査対象等：平成4年分について、平成5年6月30日までの間の申告又は処理（更正、決定等）による課税事績を「申告書、決議書等」に基づいて作成した。

(2) 加算税の状況

区 分	過 少 申 告 加 算 税		無 申 告 加 算 税		重 加 算 税	
	件 数	金 額	件 数	金 額	件 数	金 額
本 年 分	-	-	395	66	-	-

調査対象等：「(1)課税状況」と同じである。

(3) 国税局別課税状況

項目 国税局	個 人			法 人			合 計		
	件 数	課 税 価 格	税 額	件 数	課 税 価 格	税 額	件 数	課 税 価 格	税 額
東 京	7,835	23,796,594	24,010	13,278	184,454,761	311,241	21,113	208,251,355	335,251
関 東 信 越	1,458	3,781,348	3,173	1,483	6,788,993	8,792	2,941	10,570,341	11,965
大 阪	1,858	5,300,423	5,008	7,324	72,768,498	117,352	9,182	78,068,921	122,360
札 幌	81	226,731	203	495	3,233,149	4,903	576	3,459,880	5,107
仙 台	104	279,999	242	536	2,513,699	3,239	640	2,793,698	3,481
名 古 屋	635	1,792,096	1,672	2,772	19,098,912	27,383	3,407	20,891,008	29,055
金 沢	46	122,176	106	343	1,896,125	2,642	389	2,018,301	2,748
広 島	91	271,633	263	820	5,262,146	7,456	911	5,533,779	7,719
高 松	40	105,547	86	409	1,986,212	2,411	449	2,091,759	2,497
福 岡	157	508,507	544	806	5,488,746	8,095	963	5,997,253	8,640
熊 本	16	33,361	19	320	1,549,785	2,119	336	1,583,146	2,137
沖 縄	24	65,893	60	148	554,898	667	172	620,791	727
合 計	12,345	36,284,308	35,386	28,734	305,595,924	496,300	41,079	341,880,232	531,686

(注) 1 この表は、「(1)課税状況」を国税局別に示したものである。

2 件数は、実件数を示す。

7 - 2 課 税 価 格 等

(1) 課税価格等の状況

区 分	個 人			法 人			合 計			
	件 数	面 積	金 額	件 数	面 積	金 額	件 数	面 積	金 額	
課 税 価 格	一 般	12,071	118,108	35,459,082	28,095	1,023,829	286,620,689	40,166	1,141,937	322,079,771
	1/2特例	558	712	117,626	5,647	249,478	16,763,951	6,205	250,190	16,881,577
	1/5特例	8	17	684	771	47,487	1,328,725	779	47,504	1,329,409
	計	実12,077	118,837	35,577,392	実28,455	1,320,794	304,713,365	実40,532	1,439,631	340,290,757
基 礎 控 除	12,077	-	18,131,892	28,455	-	56,982,865	40,532	-	75,114,757	
税 額	-	-	34,890	-	-	495,461	-	-	530,352	

調査対象：平成4年分の課税価格等について、平成4年12月15日まで（期限内申告）に提出された申告書に基づいて作成した。

(2) 課税価格階級別

区分	課税価格階級	件 数	課 税 対 象 土地等面積	課 税 価 格	基 礎 控 除 額	税 額
個 人		件	千㎡	百万円	百万円	百万円
	30億円以下	8,704	51,421	17,840,396	12,985,396	9,710
	50億円以下	2,286	27,540	8,603,304	3,474,304	10,258
	100億円以下	864	11,293	5,730,859	1,308,859	8,844
	500億円以下	221	28,506	3,294,744	360,244	5,868
	1,000億円以下	2	77	108,089	3,089	210
	5,000億円以下	-	-	-	-	-
	5,000億円超	-	-	-	-	-
計	12,077	118,037	35,577,392	18,131,892	34,890	
法 人	30億円以下	13,542	194,958	27,746,175	18,777,175	17,938
	50億円以下	6,065	123,911	23,174,518	8,552,018	29,245
	100億円以下	4,545	138,296	31,569,810	6,893,310	49,353
	500億円以下	3,526	286,923	70,529,109	8,690,109	123,679
	1,000億円以下	396	115,403	27,097,407	2,830,407	48,534
	5,000億円以下	322	248,691	65,381,686	5,954,686	118,854
	5,000億円超	59	212,612	59,214,660	5,285,160	107,859
	計	28,455	1,320,794	304,713,365	56,982,865	495,461
合 計	30億円以下	22,246	246,379	45,586,571	31,762,571	27,648
	50億円以下	8,351	151,451	31,777,822	12,026,322	39,503
	100億円以下	5,409	149,589	37,300,669	8,202,169	58,197
	500億円以下	3,747	315,429	73,823,853	9,050,353	129,547
	1,000億円以下	398	115,480	27,205,496	2,833,496	48,744
	5,000億円以下	322	248,691	65,381,686	5,954,686	118,854
	5,000億円超	59	212,612	59,214,660	5,285,160	107,859
	計	40,532	1,439,631	340,290,757	75,114,757	530,352

調査対象：平成4年分の課税価格階級について、平成4年12月15日まで（期限内申告）に提出された申告書に基づいて作成した。

（注）件数は、実件数を示す。

7-3 法人業種別及び資本金階級別

(1) 業 種 別

区 分	件 数	課 税 対 象 土 地 等 面 積	課 税 価 格	基 礎 控 除 額	税 額
	件	千㎡	百万円	百万円	百万円
農 林 水 産 業	70	2,031	376,241	112,241	528
鉱 業	53	5,653	598,026	171,526	853
建 設 業	1,397	62,290	14,078,464	2,650,464	22,856
製 造 業	7,624	710,503	89,176,728	22,519,728	133,314
卸 売 業	4,513	117,037	24,825,981	6,679,481	36,293
小 売 業	2,018	62,482	18,640,091	3,097,591	31,085
料 理 飲 食 旅 館 業	1,078	9,556	7,577,211	1,520,211	12,114
金 融 保 険 業	1,223	51,886	37,792,601	2,301,101	70,983
不 動 産 業	7,568	154,910	72,356,813	12,035,813	120,642
運 輸 通 信 公 益 事 業	861	88,409	24,490,506	2,360,506	44,260
サ ー ビ ス 業	2,050	56,037	14,800,703	3,534,203	22,533
計	28,455	1,320,794	304,713,365	56,982,865	495,461

調査対象：平成4年分の課税価格等について、平成4年12月15日まで（期限内申告）に提出された申告書に基づいて作成した。

（注）件数は、実件数を示す。

(2) 資 本 金 階 級 別

区 分	件 数	課 税 対 象 土 地 等 面 積	課 税 価 格	基 礎 控 除 額	税 額
	件	千㎡	百万円	百万円	百万円
100 万円未満	518	6,798	2,199,767	792,177	2,815
100 万円以上	463	2,802	1,599,195	699,195	1,800
200 万円 "	1,152	6,636	4,155,670	1,729,670	4,852
500 万円 "	1,501	10,486	5,356,844	2,269,344	6,175
1,000 万円 "	3,090	38,320	12,218,319	4,698,819	15,039
2,000 万円 "	5,746	107,302	24,611,532	8,758,532	31,706
5,000 万円 "	4,237	97,387	21,874,824	6,601,324	30,547
1 億円 "	8,082	249,106	60,973,474	11,161,732	99,624
10 億円 "	2,202	165,730	35,263,564	4,653,012	61,221
50 億円 "	571	80,249	14,601,167	2,053,167	25,096
100 億円 "	893	555,978	121,859,009	13,565,893	216,586
計	28,455	1,320,794	304,713,365	56,982,865	495,461

調査対象：「(1)業種別」と同じである。

（注）「100億円以上」には、保険業を営む相互会社に係る計数を含む。

8 有価証券取引税

(1) 課税状況

区 分	申告書又は徴収高計算書に記載された額					税 額	
	譲 渡 価 値				計 ①+②		
	課 税 ①	非課税 ②	他店振替等				
昭 和 6 2 年 度	2,491,647,615	1,333,700,310	2,049,864,504	3,825,347,925	1,764,452		
6 3	1,883,512,396	1,582,172,386	1,626,017,954	3,465,684,782	2,077,779		
平 成 元	1,592,669,898	1,424,628,750	1,292,954,716	3,017,298,648	1,317,496		
2	1,125,928,499	1,500,951,854	1,033,441,486	2,626,880,353	756,544		
3	800,841,697	1,375,104,031	779,213,554	2,175,945,728	446,896		
4	702,538,528	1,727,084,648	787,472,084	2,429,623,176	302,847		
申 告 納 付 分	第 1 種	甲 株 券、出 資 証 券	25,180,035	2,170,759	2,044,629	27,350,794	30,216
		乙 証 券 投 資 信 託 の 受 益 証 券	144,625	3,031,966	3,925	3,176,591	174
		丙 転 換 ・ 新 株 引 受 権 付 社 債 券	4,834,078	233,592	1,227,829	5,067,670	2,900
		丁 地 方 債 証 券、社 債 券、公 社 債 投 資	73,464,470	18,730,717	3,779,890	92,915,187	7,346
		戊 信 託 ・ 貸 付 信 託 の 受 益 証 券	365,121,619	974,067,363	56,151,788	1,339,188,982	36,512
	小 計	468,744,828	998,234,398	63,208,061	1,466,979,226	77,148	
	第 2 種	甲 株 券、出 資 証 券	15,325,216	—	—	15,325,216	45,977
		乙 証 券 投 資 信 託 の 受 益 証 券	98,799	—	—	98,799	296
		丙 転 換 ・ 新 株 引 受 権 付 社 債 券	1,097,311	—	—	1,097,311	1,576
		丁 地 方 債 証 券、社 債 券、公 社 債 投 資	26,355,606	—	—	26,355,606	7,907
戊 信 託 ・ 貸 付 信 託 の 受 益 証 券		66,889,305	—	—	66,889,305	20,087	
小 計	109,766,237	—	—	109,766,237	76,003		
計	578,511,065	998,234,398	63,208,061	1,576,745,463	153,152		
特 別 徴 収 納 付 分	第 2 種	甲 株 券、出 資 証 券	39,327,195	3,519,485	36,573,300	42,846,680	117,981
		乙 証 券 投 資 信 託 の 受 益 証 券	90,097	50,397	1,534,107	140,494	270
		丙 転 換 ・ 新 株 引 受 権 付 社 債 券	4,663,115	413,819	4,918,829	5,076,934	7,461
		丁 地 方 債 証 券、社 債 券、公 社 債 投 資	20,276,751	29,030,562	69,403,060	49,307,313	6,083
		戊 信 託 ・ 貸 付 信 託 の 受 益 証 券	59,670,305	695,835,986	611,834,726	755,506,291	17,901
小 計	124,027,463	728,850,250	724,264,023	852,877,713	149,695		
合 計	702,538,528	1,727,084,648	787,472,084	2,429,623,176	302,847		
現 金 納 付 による分	現金納付したもの	—	—	—	—	—	
	徴収決定したもの	—	—	—	—	—	
総 計	702,538,528	1,727,084,648	787,472,084	2,429,623,176	302,847		

調査対象等：平成4年度内における有価証券取引税の申告及び処理による課税の事績を「有価証券取引税申告書」、「徴収高計算書」及び強制徴収に基づく徴収決定額により作成した。

用語の説明：1 第1種とは、証券会社を譲渡者とする売買による譲渡をいう。

2 第2種とは、第1種以外の譲渡をいう。

3 特別徴収納付分とは、証券会社以外の者が、証券会社への委託により有価証券の譲渡をした場合又は証券会社へ有価証券の譲渡をした場合に、その証券会社とその譲渡が行われた際その譲渡に係る有価証券取引税を現金をもって徴収し、納付することをいう。

(注) 1 「非課税」欄は、非課税団体（国及び地方公共団体）、非課税有価証券（有価証券取引税法第7条）、有価証券の非課税の譲渡（有価証券取引税法第8条）に該当するものである。

2 「他店振替等」欄は、他の証券会社からの委託売付け又は買付けした有価証券若しくは自己の他の営業所から委託売付け又は振り替られた有価証券である。

(単位：件、百万円)

更正及び強制徴収		決 定		自 主 納 付		合 計	
譲渡価額	税 額	譲渡価額	税 額	件 数	税 額	課税譲渡価額	税 額
△ 6,041,606	△ 606	-	-	12,459	18,184	2,485,606,009	1,782,030
△ 184,073	△ 140	-	-	16,440	24,414	1,883,328,323	2,106,053
△ 126,583	△ 24	-	-	13,600	20,649	1,592,543,315	1,338,111
△ 136,663	31	-	-	14,248	26,303	1,125,791,836	782,878
△ 385,149	340	-	-	13,045	21,015	800,456,548	468,252
△ 160,929	△ 3	-	-	9,316	10,769	702,377,599	313,613
△ 5,750	△ 7	-	-	-	-	25,174,285	30,209
-	-	-	-	-	-	144,625	174
△ 10	△ 0	-	-	-	-	4,834,068	2,900
△ 199	△ 0	-	-	-	-	73,464,271	7,346
△ 121,473	△ 12	-	-	-	-	365,000,146	36,500
△ 127,433	△ 19	-	-	-	-	468,617,395	77,129
△ 18	△ 0	-	-	-	-	15,325,198	45,977
-	-	-	-	-	-	98,799	296
0	0	-	-	-	-	1,097,311	1,756
△ 72	△ 0	-	-	-	-	26,355,534	7,906
△ 33,479	△ 10	-	-	-	-	66,855,826	20,057
△ 33,568	△ 10	-	-	-	-	109,732,669	75,993
△ 161,001	△ 29	-	-	-	-	578,350,064	153,122
45	0	-	-	-	-	39,327,240	117,981
-	-	-	-	-	-	90,097	270
-	-	-	-	-	-	4,663,115	7,460
-	-	-	-	-	-	20,276,751	6,083
-	-	-	-	-	-	59,670,305	17,901
45	0	-	-	-	-	124,027,508	149,695
△ 160,956	△ 29	-	-	-	-	702,377,572	302,818
-	-	-	-	9,316	10,769	-	10,769
27	27	-	-	-	-	27	27
△ 160,929	△ 3	-	-	9,316	10,769	702,377,599	313,613

(2) 加算税の状況

区 分	金 額
	百万円
過少申告加算税	-
無申告加算税	0
重加算税	-
不納付加算税	3
計	3

(3) 証券会社数

納付区分	本店一括納付を選択のもの	その他	計
本店	197	68	265社
営業所	2,894	内 2 98	2,994所

調査事点：平成5年3月31日
(注) 内書は納付税額のないものを示した。

有価証券取引税の税率
(平成元年4月1日以降)

第1種(証券会社を譲渡者とする売買による譲渡)

甲 … 譲渡価額の1万分の12
乙 … 譲渡価額の1万分の6
丙 … 譲渡価額の1万分の1

第2種(第1種以外の譲渡)

甲 … 譲渡価額の1万分の30
乙 … 譲渡価額の1万分の16
丙 … 譲渡価額の1万分の3

(4) 国税局別の課税状況

区分 国税局	申告納付分				特別徴収分		合計		証券会社 (本店)数	証券会社 営業所数
	第1種		第2種		第2種		課税譲渡 価額	税額		
	課税譲渡 価額	税額	課税譲渡 価額	税額	課税譲渡 価額	税額				
東京	億円 4,160,806	百万円 68,837	億円 842,797	百万円 62,692	億円 1,089,149	百万円 127,769	億円 6,092,753	百万円 265,981	社 134	所 1,098
関東信越	26,409	282	24,836	901	5,008	1,376	56,253	3,369	24	360
大阪	352,215	5,407	131,482	7,824	120,239	14,651	603,935	30,401	46	599
札幌	16,704	167	7,729	408	1,109	171	25,542	797	3	40
仙台	6,394	65	10,079	377	436	121	16,908	605	3	71
名古屋	81,470	1,737	22,190	1,428	16,623	3,458	120,283	7,001	23	370
金沢	14,304	144	10,334	560	1,837	536	26,475	1,271	12	84
広島	8,387	201	15,401	581	2,415	642	26,203	1,451	8	139
高松	5,644	60	12,782	498	1,611	440	20,037	1,070	6	83
福岡	11,118	200	13,510	466	1,066	310	25,693	1,117	3	88
熊本	1,443	15	5,621	237	241	69	7,306	360	1	47
沖縄	1,281	14	566	23	541	152	2,388	189	2	15
合計	4,686,174	77,129	1,097,327	75,993	1,240,275	149,695	7,023,776	313,613	265	2,994

(注) 1 この表は、「(1)課税状況」、「(3)証券会社数」を国税局別に示したものである。

2 合計欄には、現金納付による分を含む。

第Ⅲ編 間接国税編

- 9 消費税
- 10 酒税
- 11 航空機燃料税
- 12 電源開発促進税
- 13 たばこ税
- 14 取引所税
- 15 揮発油税及び
地方道路税
- 16 石油ガス税
- 17 石油税
- 18 印紙税

9 消費 税

統計表を見る方のために

1 利用上の注意

この章は、平成4年4月1日から平成5年3月31日までの間に終了した課税期間に係る消費税の課税実績をそれぞれ示したものである。

2 消費税の概要

(1) 消費税の創設

昭和63年度の税制の抜本改革の一つとして、消費税が創設され、平成元年4月1日から適用された。

(2) 納税義務者

国内取引・・・課税資産の譲渡等を行う事業者

輸入取引・・・課税貨物を保税地域から引き取る者

(3) 課税標準

国内取引・・・課税資産の譲渡等の対価

輸入取引・・・保税地域からの引取価格

(4) 税額の計算

国内取引・・・納付税額 = $\frac{\text{課税期間中の課税売上高} \times 3\% - \text{課税期間中の課税仕入高} \times 3\%}{\text{（売上げに係る消費税額）} - \text{（仕入れに係る消費税額）}}$

輸入取引・・・納付税額 = 保税地域からの引取価格 × 3%

（注）普通乗用自動車に係る税率については、平成4年3月31日までは6%、平成6年3月31日までは4.5%

(5) 申告及び納付

国内取引・・・課税期間（個人事業者＝暦年、法人＝事業年度）の終了後2か月以内に確定申告書を提出し、納付する。

（注）個人事業者の申告・納付期限は、平成5年分までは翌年の3月31日までとなっている。

輸入取引・・・課税貨物を保税地域から引き取る時まで、輸入申告書を提出し、納付する。

(6) 免税取引及び非課税取引（国内取引分）

イ 輸出取引は、免税とされている。

ロ 非課税取引の主なもの、次のとおりである。

消費税の性格上、課税することになじまないもの	①土地の譲渡及び貸付け、②公社債や株式の譲渡、③利子、保険料、保証料、④郵便切手、印紙等の譲渡、⑤商品券の譲渡など
社会政策的な配慮に基づくもの	①社会保険医療等、②社会福祉事業法に規定する社会福祉事業等、③学校教育法に規定する学校の授業料、入学検定料、④住宅家賃など

(7) 事業者の納税事務負担を軽減するための措置等（国内取引分）

イ 納税義務の免除

基準期間の課税売上高が3,000万円以下の事業者は、納税義務が免除される。

なお、これらの事業者が、課税事業者選択届出書を提出した場合には、消費税の納税義務者となる。

ロ 簡易課税制度

基準期間の課税売上高が4億円以下（平成3年9月30日以前に開始した課税期間にあっては5億円以下）の事業者は、課税売上高だけから納付税額を計算できる簡易課税制度の適用を受けることができる。

（算式） 納付税額 = 課税期間の課税売上高 × 3% × (1 - みなし仕入率)

ハ 限界控除制度

課税期間の課税売上高が5,000万円未満（平成3年9月30日以前に開始した課税期間にあっては6,000万円未満）の事業者は、本来納付すべき税額から一定額（限界控除税額）を軽減する限界控除制度の適用がある。

（算式） 納付税額 = 本来納付すべき税額 - $\left\{ \begin{array}{l} \text{（限界控除税額）} \\ \text{本来納付すべき税額} \times \frac{5,000\text{万円} - \text{課税期間の課税売上高}}{2,000\text{万円}} \end{array} \right\}$

（注）平成3年9月30日以前に開始する課税期間にあっては5,000万円を6,000万円と2,000万円を3,000万円として計算する。

9 消費 税 表

(1) 課税状況

区 分	個人事業者		法 人		合 計		
	件 数	税 額	件 数	税 額	件 数	税 額	
	件	百万円	件	百万円	件	百万円	
平成元年度	納税申告	633,748	128,912	1,191,261	3,825,744	1,825,009	3,954,656
	還付申告	39,075	33,264	111,744	1,285,077	150,819	1,318,340
2	納税申告	703,525	194,105	1,326,155	5,386,357	2,029,680	5,580,462
	還付申告	51,474	80,975	74,390	1,225,177	125,864	1,306,152
3	納税申告計	755,650	203,758	1,439,791	6,009,105	2,195,441	6,212,863
	還付申告及び処理	39,630	74,928	66,951	1,166,966	106,581	1,241,894
4	納税申告計	754,473	264,995	1,530,758	6,429,485	2,285,231	6,694,481
	還付申告及び処理	20,695	37,419	66,201	1,085,541	86,896	1,122,960
現	一般申告及び処理	253,519	80,822	567,694	5,565,210	821,213	5,646,032
年	簡易申告及び処理	500,954	184,173	963,064	864,276	1,464,018	1,048,449
分	納税申告計	754,473	264,995	1,530,758	6,429,485	2,285,231	6,694,481
	うち限界控除適用分	399,568	67,088	307,526	49,234	707,094	116,322
	還付申告及び処理	20,695	37,419	66,201	1,085,541	86,896	1,122,960
既	申告及び処理による	78,783	9,198	104,898	66,373	183,681	75,571
往	増差税額のあるもの						
年	減差税額のあるもの	4,555	1,534	9,309	23,370	13,864	24,904
分	差 引 計	実 775,168	235,241	実 1,596,959	5,386,946	実 2,372,127	5,622,187
	加 算 税	32,699	1,574	80,996	9,968	113,695	11,542

調査期間等：「現年分」は、平成4年4月1日から平成5年3月31日までに終了した課税期間について、平成5年6月30日現在の申告（国・地方公共団体等については平成5年9月30日までの申告を含む。）又は処理（更正、決定等）による課税事績を「申告書及び決議書」に基づいて作成した。

「既往年分」は、平成4年3月31日以前に終了した課税期間について、平成4年7月1日から平成5年6月30日までの間の申告（平成4年7月1日から同年9月30日までの間の国・地方公共団体等に係る申告を除く。）又は処理（更正、決定等）による課税事績を「申告書及び決議書」に基づいて作成した。

- (注) 1 平成元年度及び2年度は、当初申告による課税事績である。
 2 限界控除適用分の件数は、「納税申告計」の内訳であり、税額は限界控除税額である。
 3 税関分は含まない。
 4 件数欄の「実」は、現年分の実申告件数を示す。

付表 課税事業者（選択）届出件数

課税事業者届出書	課税事業者選択届出書	合 計
件	件	件
2,425,024	103,493	2,528,517

調査期間等：平成4年度末（平成5年3月31日現在）の届出件数を示している。

(注) 課税事業者でなくなった旨の届出書又は課税事業者選択不適用届出書を提出した者は含まない。

(2) 税関分の課税状況

区 分	納税申告件数	納税申告税額
	件	百万円
平成元年度	4,313,709	923,074
2	4,466,456	1,071,374
3	4,725,675	978,603
4	4,775,429	911,954

調査期間等：各年4月1日から翌年3月31日までの間の申告又は処理による課税事績である。

(3) 都道府県別課税状況等(その1 個人事業者)

国税局・都道府道	区分		一般申告及び処理		簡易申告及び処理		納税申告計		うち限界控除適用件数
	件数	税額	件数	税額	件数	税額			
東 京	東神奈川 計	件	百万円	件	百万円	件	百万円	件	
		26,089	7,951	56,347	22,180	82,436	30,131	47,797	
		12,175	2,773	20,264	6,844	32,439	9,616	19,197	
		8,345	2,141	15,417	5,380	23,762	7,522	13,197	
関 信	東越 計	2,468	756	4,913	1,751	7,381	2,507	3,832	
		49,077	13,621	96,941	36,155	146,018	49,776	84,023	
		9,735	2,338	19,797	6,324	29,532	8,663	16,884	
		5,904	2,060	12,131	4,721	18,035	6,781	8,938	
大 阪	大京阪 計	3,263	773	6,168	1,827	9,431	2,600	5,514	
		3,676	1,047	6,679	2,090	10,355	3,138	5,816	
		3,644	947	7,581	2,473	11,225	3,420	6,424	
		4,617	1,488	8,953	3,231	13,570	4,718	6,943	
札 幌	北海 計	30,839	8,654	61,309	20,667	92,148	29,320	50,519	
		25,222	9,492	52,581	21,290	77,803	30,782	38,652	
		7,695	3,107	14,453	5,472	22,148	8,579	10,908	
		12,244	4,705	24,173	10,384	36,417	15,089	17,344	
仙 台	宮城 計	3,546	1,509	6,957	2,923	10,503	4,432	4,867	
		3,019	1,336	6,600	2,740	9,619	4,076	4,374	
		2,859	1,044	5,483	2,272	8,342	3,316	4,079	
		54,585	21,194	110,247	45,081	164,832	66,274	80,224	
名 古 屋	愛知 計	7,030	1,952	16,686	4,749	23,716	6,701	14,630	
		3,525	1,055	6,790	2,187	10,315	3,241	5,467	
		2,723	814	4,797	1,886	7,520	2,700	3,575	
		3,273	886	6,402	1,992	9,675	2,878	5,156	
金 沢	石川 計	2,084	594	4,663	1,658	6,747	2,253	3,429	
		3,381	1,152	5,041	1,901	8,422	3,053	4,037	
		2,125	605	5,072	1,620	7,197	2,224	3,833	
		17,111	5,106	32,765	11,243	49,876	16,349	25,497	
高 松	香愛 計	18,176	5,842	32,951	12,193	51,127	18,035	26,859	
		9,499	3,121	19,461	6,697	28,960	9,818	15,630	
		4,294	1,720	9,509	3,775	13,803	5,495	6,740	
		5,673	1,955	12,113	4,383	17,786	6,337	9,107	
廣 島	山岡 計	37,642	12,637	74,034	27,047	111,676	39,685	58,336	
		2,969	1,156	6,437	2,382	9,406	3,538	4,789	
		2,264	786	4,274	1,450	6,538	2,236	3,424	
		2,536	1,273	6,244	2,723	8,780	3,996	4,053	
福 岡	香愛 計	7,769	3,215	16,955	6,555	24,724	9,770	12,266	
		5,391	1,386	9,654	3,196	15,045	4,582	8,201	
		2,616	915	5,990	2,208	8,606	3,123	4,339	
		2,994	819	5,522	1,754	8,516	2,573	4,642	
熊 本	山岡 計	1,052	292	2,050	708	3,102	1,000	1,722	
		1,297	462	3,190	1,111	4,487	1,573	2,388	
		13,350	3,874	26,406	8,978	39,756	12,852	21,292	
		1,602	326	2,892	818	4,494	1,145	2,787	
沖 縄	香愛 計	2,808	795	5,856	2,013	8,664	2,808	4,625	
		1,434	284	2,482	689	3,916	973	2,289	
		1,684	635	3,300	1,314	4,984	1,950	2,460	
		7,528	2,041	14,530	4,835	22,058	6,876	12,161	
全 国	計	9,252	3,040	18,929	7,363	28,181	10,403	14,249	
		1,724	619	4,166	1,620	5,890	2,240	2,865	
		3,116	1,027	6,266	2,368	9,382	3,395	4,628	
		14,092	4,686	29,361	11,351	43,453	16,037	21,742	
熊 本	山岡 計	3,738	805	5,863	1,877	9,601	2,682	5,521	
		1,746	444	3,595	1,211	5,341	1,655	2,904	
		3,376	871	4,886	1,563	8,262	2,434	4,338	
		3,103	791	3,907	1,287	7,010	2,078	3,600	
沖 縄	計	11,963	2,911	18,251	5,930	30,214	8,849	16,363	
		2,533	932	3,469	1,574	6,002	2,506	2,515	
全 国	計	253,519	80,822	500,954	184,173	754,473	264,995	399,568	

(注) この表は、「課税状況表の本年分」を都道府県別に示したものである。(加算税は除く。)

還付申告及び処理		既往年分の申告及び処理		合 計		区 分			
件 数	税 額	件 数	税 額	件 数	税 額	国税局・都道府県			
件	百万円	件	百万円	件	百万円				
3,253	12,465	8,478	818	85,689	18,484	東 京	東神奈川葉梨 } 計		
1,275	3,814	3,124	325	33,714	6,127				
652	1,804	2,399	260	24,414	5,978				
131	112	707	74	7,512	2,469				
5,311	18,195	14,708	1,477	151,329	33,058				
874	1,899	3,341	340	30,406	7,103	東 越	埼茨栃群長新 } 計		
365	385	1,728	163	18,400	6,559				
169	132	1,035	91	9,600	2,558				
255	237	1,135	112	10,610	3,012				
282	380	1,259	118	11,507	3,158				
255	184	1,520	137	13,825	4,671				
2,200	3,219	10,018	960	94,348	27,062				
2,450	4,133	10,608	1,233	80,253	27,882	大 阪	大京兵奈和滋 } 計		
569	793	2,645	267	22,717	8,052				
1,520	2,059	4,684	402	37,937	13,432				
262	324	1,239	115	10,765	4,223				
184	168	919	70	9,803	3,978				
205	289	927	64	8,547	3,092				
5,190	7,766	21,022	2,151	170,022	60,659				
455	610	2,366	150	24,171	6,241	北 海 道 札 幌	宮岩福秋菁山 } 計		
168	453	1,022	111	10,483	2,899				
143	83	759	66	7,663	2,683				
209	144	1,031	99	9,884	2,834				
67	64	731	70	6,814	2,258				
129	80	804	114	8,551	3,087	仙 台	城手島田森形 } 計		
103	57	777	92	7,300	2,259				
819	881	5,124	552	50,695	16,020				
1,762	1,932	5,940	473	52,889	16,576				
652	764	3,383	268	29,612	9,322				
319	253	1,581	142	14,122	5,384	名 古 屋	愛静三岐 } 計		
362	353	1,779	176	18,148	6,161				
3,095	3,302	12,683	1,060	114,771	37,442				
169	189	911	57	9,575	3,407				
143	110	631	31	6,681	2,156				
142	142	1,115	68	8,922	3,922	金 沢	石福富 } 計		
454	441	2,657	156	25,178	9,485				
336	447	1,684	132	15,381	4,267				
148	147	925	73	8,754	3,050				
208	199	924	67	8,724	2,441				
77	54	372	19	3,179	966	広 島	広山岡鳥島 } 計		
57	40	420	16	4,544	1,549				
826	887	4,325	308	40,582	12,273				
152	130	553	46	4,646	1,062				
155	173	1,023	81	8,819	2,716				
72	44	398	44	3,988	974	高 松	香愛徳高 } 計		
87	78	558	55	5,071	1,927				
466	424	2,532	226	22,524	6,678				
604	863	3,040	240	28,785	9,779				
107	62	591	49	5,997	2,227				
215	124	930	81	9,597	3,351	福 岡	福佐長 } 計		
926	1,050	4,561	370	44,379	15,357				
266	203	984	60	9,867	2,539				
93	72	467	27	5,434	1,611				
207	81	921	54	8,469	2,407				
257	96	635	48	7,267	2,029	熊 本	熊大鹿宮 } 計		
823	452	3,007	108	31,037	8,586				
130	194	335	66	6,132	2,378				
								沖 縄 沖 縄	計
20,695	37,419	83,338	7,665	775,168	235,241				

(3) 都道府県別課税状況等 (その2 法 人)

区 分 国税局・ 都道府道		一般申告及び処理		簡易申告及び処理		納 税 申 告 計		うち限界控 除適用件数
		件 数	税 額	件 数	税 額	件 数	税 額	
		件	百万円	件	百万円	件	百万円	件
東 京	東神奈川 千山葉梨	115,682	2,150,169	192,125	165,610	307,807	2,315,779	67,692
		30,591	231,292	64,775	53,660	95,366	284,952	23,352
		18,869	88,235	34,810	29,815	53,679	118,050	12,112
		3,487	19,774	6,152	5,720	9,639	25,494	1,716
	計	168,629	2,489,470	297,862	254,805	466,491	2,744,275	104,872
関 信	埼茨栃群長 越新	21,933	110,499	47,563	38,677	69,496	149,176	16,418
		8,909	51,837	16,856	15,960	25,765	67,797	4,670
		8,138	40,177	17,239	14,045	25,377	54,222	5,847
		8,903	51,973	16,587	13,897	25,470	65,870	5,615
		9,571	59,519	18,298	15,907	27,869	75,426	6,017
		10,639	64,857	17,535	16,053	28,174	80,910	5,163
	計	68,093	378,861	134,058	114,540	202,151	493,401	43,730
大 阪	大京兵奈和 阪歌滋	55,919	678,411	72,718	68,506	128,637	746,916	22,346
		12,416	94,823	18,441	16,175	30,857	110,997	5,906
		20,355	181,786	29,487	27,789	49,822	209,575	9,096
		3,509	18,426	4,653	4,637	8,162	23,063	1,355
		3,675	18,343	5,342	5,167	9,017	23,509	1,446
		3,964	25,032	6,052	5,812	10,016	30,843	1,724
	計	99,838	1,016,819	136,673	128,085	236,511	1,144,905	41,873
札 幌	北 海 道	26,340	151,657	41,329	37,027	67,669	188,684	13,917
仙 台	宮岩福秋 台背山	8,116	64,262	14,462	13,253	22,578	77,515	4,344
		3,988	24,927	7,091	7,170	11,079	32,097	1,821
		7,621	40,475	14,804	13,189	22,425	53,663	4,499
		3,547	19,528	6,615	6,566	10,162	26,094	1,716
		4,630	22,967	6,713	6,944	11,343	29,910	1,784
		4,055	27,412	7,803	7,405	11,858	34,817	2,118
	計	31,957	199,569	57,488	54,526	89,445	254,096	16,282
名 古 屋	愛静三 岐	33,826	384,945	54,651	50,253	88,477	435,198	16,630
		16,221	111,954	28,959	26,865	45,180	138,819	8,266
		6,442	39,831	10,142	10,096	16,584	49,926	2,718
		9,033	63,439	14,799	13,996	23,832	77,435	3,957
	計	65,522	600,169	108,551	101,209	174,073	701,378	31,571
金 沢	石福 沢富	5,534	36,893	8,588	8,436	14,122	45,330	2,465
		4,371	30,896	6,924	6,472	11,295	37,368	2,016
		4,832	47,009	6,956	7,489	11,788	54,499	1,727
		14,737	114,799	22,468	22,398	37,205	137,197	6,208
広 島	広山岡鳥 島島	12,889	100,938	22,129	19,914	35,018	120,852	6,819
		4,855	35,461	9,400	8,949	14,255	44,410	2,500
		8,072	50,976	14,214	12,795	22,286	63,771	4,276
		2,166	12,455	3,993	3,667	6,159	16,122	1,144
		2,456	13,286	5,249	4,776	7,705	18,062	1,438
		30,438	213,116	54,985	50,100	85,423	263,215	16,177
高 松	香愛徳高 松	4,959	33,730	8,940	7,636	13,899	41,366	3,045
		5,676	33,714	10,352	9,803	16,028	43,518	3,016
		3,364	15,216	6,174	5,075	9,538	20,291	1,983
		2,825	13,257	4,915	4,525	7,740	17,782	1,401
		16,824	95,918	30,381	27,039	47,205	122,956	9,445
福 岡	福佐長 岡	17,229	151,267	26,420	26,025	43,649	177,292	7,627
		2,178	14,718	4,263	4,175	6,441	18,892	1,021
		4,347	24,376	8,204	7,876	12,551	32,252	2,341
		23,754	190,360	38,887	38,076	62,641	228,435	10,989
熊 本	熊大鹿 本児宮	5,540	30,497	11,279	10,159	16,819	40,656	3,471
		3,761	21,683	8,384	7,456	12,145	29,139	2,523
		5,114	26,894	10,173	8,957	15,287	35,851	3,226
		3,420	16,804	6,687	5,766	10,107	22,570	2,073
		17,835	95,877	36,523	32,338	54,358	128,216	11,293
沖 縄	沖 縄	3,727	18,595	3,859	4,133	7,586	22,728	1,169
全 国	計	567,694	5,565,210	963,064	864,276	1,530,758	6,429,485	307,526

(注) この表は、「課税状況表の本年分」を都道府県別に示したものである。(加算税は除く。)

還付申告及び処理		既往年分の申告及び処理		合 計		区 分							
件 数	税 額	件 数	税 額	件 数	税 額	国税局・都道府県							
件	百万円	件	百万円	件	百万円								
21,864	514,874	22,752	8,060	329,671	1,808,965	東 京	東 京						
3,466	43,311	5,253	3,079	98,832	244,721			東 京	東 京				
1,627	11,547	3,241	1,368	55,306	107,871					東 京	東 京		
302	2,053	608	7	9,941	23,433							東 京	東 京
27,259	571,785	31,854	12,501	493,750	2,184,991								
1,617	9,515	4,708	1,586	71,113	141,247	東 越	東 越						
683	6,007	1,832	794	26,448	62,584			東 越	東 越				
562	3,519	1,609	473	25,939	51,175					東 越	東 越		
632	3,382	1,620	613	26,102	63,101							東 越	東 越
810	7,756	1,982	564	28,679	68,235								
723	5,665	1,551	312	28,897	75,556	東 越	東 越						
5,027	35,843	13,302	4,342	207,178	461,899	東 越	東 越						
10,252	241,678	10,860	8,019	138,889	513,257	大 阪	大 阪						
1,228	12,130	2,354	990	32,085	99,857			大 阪	大 阪				
3,751	34,960	4,284	1,669	53,573	176,284					大 阪	大 阪		
384	4,469	846	300	8,546	18,893							大 阪	大 阪
287	3,214	834	134	9,304	20,430								
338	2,465	812	166	10,354	28,544	大 阪	大 阪						
16,240	298,917	19,990	11,279	252,751	857,266	大 阪	大 阪						
1,668	16,475	4,271	1,029	69,337	173,238	札 幌	札 幌						
548	4,638	1,725	1,863	23,126	74,740			札 幌	札 幌				
277	2,307	1,036	340	11,356	30,130					札 幌	札 幌		
514	5,743	1,422	430	22,939	48,350							札 幌	札 幌
255	1,495	763	214	10,417	24,814								
352	3,127	829	283	11,695	27,066	札 幌	札 幌						
292	2,534	844	305	12,150	32,587	札 幌	札 幌						
2,238	19,844	6,619	3,436	91,683	237,687	札 幌	札 幌						
3,225	43,958	7,917	1,738	91,702	392,978	名 古 屋	名 古 屋						
1,073	20,134	3,962	972	46,253	119,657			名 古 屋	名 古 屋				
480	3,733	1,601	580	17,064	46,774					名 古 屋	名 古 屋		
715	3,777	2,145	289	24,547	73,947							名 古 屋	名 古 屋
5,493	71,601	15,625	3,579	179,566	633,356								
420	3,449	1,209	427	14,542	42,308	金 沢	金 沢						
449	2,227	824	262	11,744	35,403			金 沢	金 沢				
375	3,119	841	524	12,163	51,903					金 沢	金 沢		
1,244	8,795	2,874	1,213	38,449	129,615							金 沢	金 沢
928	13,327	3,090	870	35,946	108,394								
422	2,140	1,358	349	14,677	42,620	広 島	広 島						
516	4,272	1,801	692	22,802	60,190			広 島	広 島				
166	909	638	148	6,325	15,361					広 島	広 島		
188	1,098	680	139	7,893	17,102							広 島	広 島
2,220	21,747	7,567	2,199	87,643	243,667								
374	5,467	1,087	315	14,273	36,213	高 松	高 松						
511	4,814	1,186	347	16,539	39,051			高 松	高 松				
245	1,194	591	108	9,783	19,205					高 松	高 松		
214	960	631	190	7,954	17,012							高 松	高 松
1,344	12,435	3,495	960	48,549	111,482								
1,246	13,555	3,052	947	44,895	164,683	福 岡	福 岡						
159	847	405	69	6,600	18,114			福 岡	福 岡				
344	2,108	734	166	12,895	30,309					福 岡	福 岡		
1,749	16,511	4,191	1,181	64,390	213,106							福 岡	福 岡
410	2,837	1,208	345	17,229	38,164								
277	2,279	897	237	12,422	27,097	熊 本	熊 本						
344	1,651	1,006	219	15,631	34,419			熊 本	熊 本				
251	1,102	716	222	10,358	21,690					熊 本	熊 本		
1,282	7,868	3,827	1,023	55,640	121,370							熊 本	熊 本
437	3,720	592	261	8,023	19,269								
66,201	1,085,541	114,207	43,002	1,596,959	5,386,946	全 国	計						

(3) 都道府県別課税状況表 (その3 合計)

区分 国税局・ 都道府県	一般申告及び処理		簡易申告及び処理		納税申告			還付申告及び処理		
	件数	税額	件数	税額	件数	税額	うち 限界控除 適用件数	件数	税額	
東京	件	百万円	件	百万円	件	百万円	件	件	百万円	
	東神奈川	141,771	2,158,120	248,472	187,789	390,243	2,345,909	115,489	25,117	527,339
	山梨	42,766	234,065	85,039	60,504	127,805	294,569	42,549	4,741	47,125
	千葉	27,214	90,376	50,227	35,196	77,441	125,572	25,309	2,279	13,351
	計	5,955	20,530	11,065	7,471	17,020	28,001	5,548	433	2,166
計	217,706	2,503,091	394,803	290,960	612,509	2,794,051	188,895	32,570	589,980	
関信	東越	31,668	112,837	67,360	45,001	99,028	157,838	33,302	2,491	11,414
	埼玉	14,813	53,897	28,987	20,682	43,800	74,579	13,608	1,048	6,392
	栃木	11,401	40,950	23,407	15,872	34,808	56,822	11,361	731	3,651
	群馬	12,579	53,020	23,246	15,988	35,825	69,008	11,431	887	3,619
	新潟	13,215	60,466	25,879	18,380	39,094	78,846	12,441	1,092	8,136
計	15,256	66,344	26,488	19,284	41,744	85,628	12,106	978	5,849	
計	98,932	387,515	195,367	135,206	294,299	522,721	94,249	7,227	39,062	
大阪	大阪	81,141	687,902	125,299	89,796	206,440	777,699	60,998	12,702	245,811
	京都	20,111	97,929	32,894	21,647	53,005	119,576	16,814	1,797	12,923
	兵庫	32,599	186,491	53,640	38,173	86,239	224,664	26,440	5,271	37,019
	奈良	7,055	19,935	11,610	7,560	18,665	27,495	6,222	646	4,793
	和歌山	6,694	19,679	11,942	7,907	18,636	27,585	5,820	471	3,382
計	6,823	26,076	11,535	8,084	18,358	34,160	5,803	543	2,754	
計	154,423	1,038,013	246,920	173,166	401,343	1,211,179	122,097	21,430	306,683	
札幌	北海道	33,370	153,609	58,015	41,776	91,385	195,385	28,547	2,123	17,085
仙台	宮城	11,641	65,316	21,252	15,440	32,893	80,756	9,811	716	5,091
	岩手	6,711	25,741	11,888	9,056	18,599	34,796	5,396	420	2,389
	福岛	10,894	41,361	21,206	15,180	32,100	56,541	9,655	723	5,887
	秋田	5,631	20,122	11,278	8,225	16,909	28,347	5,145	322	1,559
	青森	8,011	24,119	11,754	8,844	19,765	32,963	5,821	481	3,207
計	6,180	28,016	12,875	9,024	19,055	37,041	5,951	395	2,592	
計	49,068	204,675	90,253	65,769	139,321	270,445	41,779	3,057	20,725	
名古屋	愛知	52,002	390,787	87,602	62,446	139,604	453,233	43,489	4,987	45,889
	静岡	25,720	115,075	48,420	33,561	74,140	148,636	23,896	1,725	20,897
	岐阜	10,736	41,551	19,651	13,870	30,387	55,421	9,458	799	3,986
	三岐	14,706	65,393	26,912	18,379	41,618	83,772	13,064	1,077	4,131
	計	103,164	612,806	182,585	128,256	285,749	741,063	89,907	8,588	74,903
金沢	石川	8,503	38,049	15,025	10,819	23,528	48,868	7,254	589	3,637
	福井	6,635	31,682	11,198	7,922	17,833	39,604	5,440	592	2,337
	富山	7,368	48,283	13,200	10,213	20,568	58,495	5,780	517	3,261
	計	22,506	118,013	39,423	28,953	61,929	146,967	18,474	1,698	9,236
	広島	広島	18,280	102,324	31,783	23,110	50,063	125,434	15,020	1,264
山口		7,471	36,377	15,390	11,157	22,861	47,533	6,839	570	2,286
岡山		11,066	51,795	19,736	14,549	30,802	66,343	8,918	724	4,471
鳥取		3,218	12,747	6,043	4,376	9,261	17,122	2,866	243	963
島根		3,753	13,748	8,439	5,887	12,192	19,635	3,826	245	1,139
計	43,788	216,989	81,391	59,078	125,179	276,067	37,469	3,046	22,634	
高松	香愛	6,561	34,057	11,832	8,454	18,393	42,511	5,832	526	5,597
	徳島	8,484	34,509	16,208	11,816	24,692	46,326	7,641	666	4,987
	高知	4,798	15,500	8,656	5,764	13,454	21,264	4,272	317	1,237
	計	4,509	13,893	8,215	5,839	12,724	19,732	3,861	301	1,038
	計	24,352	97,958	44,911	31,874	69,263	129,832	21,606	1,810	12,859
福岡	福岡	26,481	154,307	45,349	33,388	71,830	187,695	21,876	1,850	14,419
	佐賀	3,902	15,337	8,429	5,795	12,331	21,132	3,886	266	909
	長崎	7,463	25,402	14,470	10,244	21,933	35,646	6,969	559	2,233
	計	37,846	195,046	68,248	49,427	106,094	244,473	32,731	2,675	17,561
	熊本	熊本	9,278	31,302	17,142	12,037	26,420	43,338	8,992	676
大分		5,507	22,127	11,979	8,668	17,486	30,794	5,427	370	2,350
鹿児島		8,490	27,765	15,059	10,519	23,549	38,285	7,564	551	1,732
宮崎		6,523	17,595	10,594	7,053	17,117	24,647	5,673	508	1,198
計		29,798	98,788	54,774	38,276	84,572	137,065	27,656	2,105	8,320
沖縄	沖縄	6,260	19,527	7,328	5,706	13,588	25,234	3,684	567	3,914
全国計	821,213	5,646,032	1,464,018	1,048,449	2,285,231	6,694,481	707,094	86,896	1,122,960	

(注) この表は、「課税状況表の本年分」、「課税事業者(選択)届出件数」を都道府県別に示したものである。(加算税は除く。)

既往年分の申告及び処理		合 計		課税事業者(選択)届出件数			区 分 国税局・都道府県
				課税事業者 届 出	課税事業者 選 択 届 出	合 計	
件 数	税 額	件 数	税 額	届 出	選 択 届 出	合 計	
件	百万円	件	百万円	件	件	件	
31,230	8,878	415,360	1,827,449	413,737	28,513	442,250	東 京 東 京 神奈川 千葉 山梨 計
8,377	3,404	132,546	250,848	135,453	9,915	145,368	
5,640	1,629	79,720	113,849	83,703	4,489	88,192	
1,315	67	17,453	25,902	18,174	610	18,784	
46,562	13,978	645,079	2,218,049	651,067	43,527	694,594	
8,049	1,926	101,519	148,350	105,174	4,597	109,771	埼 玉 茨 城 栃 木 群 馬 野 洲 長 野 新 潟 計
3,560	957	44,848	69,144	47,343	1,443	48,786	
2,644	563	35,539	53,734	36,620	1,293	37,913	
2,755	724	36,712	66,113	38,715	1,209	39,924	
3,241	683	40,186	71,392	41,726	1,530	43,256	
3,071	449	42,722	80,227	44,038	1,197	45,235	
23,320	5,302	301,526	488,961	313,616	11,269	324,885	
21,468	9,233	219,142	541,140	219,167	8,004	227,171	大 阪 大 阪 京 都 兵 庫 奈 良 和 歌 山 賀 滋 賀 計
4,999	1,257	54,802	107,910	55,034	1,923	56,957	
8,988	2,071	91,510	189,716	91,566	3,593	95,159	
2,085	415	19,311	23,117	19,668	753	20,421	
1,753	205	19,107	24,407	19,857	459	20,316	
1,739	230	18,901	31,636	19,740	644	20,384	
41,012	13,430	422,773	917,926	425,032	15,376	440,408	
6,637	1,180	93,508	179,480	97,925	3,109	101,034	北 海 道 札 幌
2,747	1,974	33,609	77,639	34,748	1,248	35,996	宮 城 岩 手 福 島 秋 田 青 森 山 形 計
1,795	406	19,019	32,813	19,584	560	20,144	
2,453	530	32,823	51,183	33,773	1,002	34,775	
1,494	284	17,231	27,072	17,899	491	18,390	
1,633	397	20,246	30,154	20,945	612	21,557	
1,821	397	19,450	34,846	20,092	454	20,546	
11,743	3,987	142,378	253,707	147,041	4,367	151,408	
13,857	2,211	144,591	409,554	147,025	6,101	153,126	愛 知 静 岡 三 重 岐 阜 計
7,345	1,240	75,865	128,979	77,881	2,610	80,491	
3,182	722	31,186	52,158	32,028	1,056	33,084	
3,924	466	42,695	80,108	44,010	1,247	45,257	
28,308	4,639	294,337	670,799	300,944	11,014	311,958	
2,120	484	24,117	45,715	24,469	711	25,180	石 川 福 井 富 山 計
1,455	293	18,425	37,559	19,016	469	19,485	
1,956	591	21,085	55,825	21,786	547	22,333	
5,531	1,369	63,627	139,100	65,271	1,727	66,998	
4,774	1,002	51,327	112,661	52,288	1,781	54,069	広 島 山 口 岡 山 鳥 取 根 拠 計
2,283	423	23,431	45,670	24,163	694	24,857	
2,725	759	31,526	62,632	32,370	1,021	33,391	
1,010	168	9,504	16,327	9,737	352	10,089	
1,100	155	12,437	18,651	12,704	326	13,030	
11,892	2,507	128,225	255,940	131,262	4,174	135,436	
1,640	361	18,919	37,275	19,116	664	19,780	香 川 媛 島 愛 徳 高 知 計
2,209	429	25,358	41,768	26,245	741	26,986	
989	152	13,771	20,179	14,425	337	14,762	
1,189	244	13,025	18,938	13,549	363	13,912	
6,027	1,187	71,073	118,160	73,335	2,105	75,440	
6,092	1,187	73,680	174,462	76,960	2,630	79,590	福 岡 福 岡 佐 賀 長 崎 計
996	118	12,597	20,341	13,423	347	13,770	
1,664	246	22,492	33,660	23,524	618	24,142	
8,752	1,551	108,769	228,463	113,907	3,595	117,502	
2,192	405	27,096	40,703	27,748	1,149	28,897	熊 本 大 分 鹿 児 島 宮 崎 計
1,364	263	17,856	28,708	19,025	475	19,500	
1,927	273	24,100	36,826	25,574	551	26,125	
1,351	270	17,625	23,719	18,368	363	18,731	
6,834	1,211	86,677	129,956	90,715	2,538	93,253	
927	327	14,155	21,646	14,909	692	15,601	沖 縄 沖 縄
197,545	50,667	2,372,127	5,622,187	2,425,024	103,493	2,528,517	全 国 計

10 酒 税

統計表を見る方のために

1 利用上の注意

この章は、平成4年4月1日から平成5年3月31日までの間に製造場から移出された酒類について、平成5年4月30日までの申告又は処理による課税事績を示したものである。

2 酒税の概要

酒類とは、アルコール分1度以上を含んでいる飲料（アルコール専売法の適用を受けるアルコールを除く。）で、原料と製造方法の差異により10種類、11品目に分類している。

種類は、①清酒 ②合成清酒 ③しょうちゅう ④みりん ⑤ビール ⑥果実酒類 ⑦ウイスキー類 ⑧スピリッツ類 ⑨リキュール類 ⑩雑酒である。

各酒類の基準アルコール分及び基準税額（1ℓ当たり従量税率）は次のとおりである。

清 酒	アルコール分15度	133,700円
合成清酒	アルコール分15度	65,700円
しょうちゅう		
甲類	アルコール分25度	119,800円
乙類	アルコール分25度	70,800円
みりん	アルコール分13.5度	21,600円
ビール		208,400円
果実酒類		
果実酒		46,300円
甘味果実酒	アルコール分12度	85,000円
ウイスキー類	アルコール分40度	982,300円
スピリッツ類	アルコール分37度	331,400円
リキュール類	アルコール分12度	85,000円
雑 酒		
発泡酒	麦芽67%以上のもの	208,400円
粉末酒		276,400円
その他の雑酒（その他）	アルコール分12度	85,000円

10-1 酒税関係総括表

酒税関係総括表

区 分	課税数量 kℓ	税 額 百万円	製成数量 kℓ	販売(消費)数量 kℓ	製造場数 場	販売場数 場	
昭和 62年度	7,960,071	1,974,787	7,722,294	7,814,135	3,408	174,958	
63	8,543,393	2,084,757	8,257,180	8,250,621	3,389	175,091	
平成 元	8,559,379	1,765,572	8,414,287	8,540,495	3,323	176,550	
2	9,065,845	1,842,243	8,764,678	9,034,694	3,326	176,953	
3	9,267,013	1,881,896	9,013,868	9,281,026	3,311	176,944	
4	9,432,306	1,877,816	9,170,324	9,426,778	3,301	177,521	
清 酒	1,373,942	171,748	1,036,992	1,368,831	2,407	-	
合 成 清 酒	31,136	1,996	27,531	26,523	3	-	
しょうちゅう	甲 類	302,232	37,814	319,261	312,701	47	-
	乙 類	256,413	17,403	364,730	230,568	355	-
計	558,639	55,217	583,994	543,284	402	-	
み り ん	82,801	1,792	109,948	86,514	33	-	
ビ ー ル	6,965,977	1,449,194	7,010,614	6,860,962	42	-	
果 実 酒	果 実 酒	60,243	2,613	40,228	109,958	233	-
	甘 味 果 実 酒	9,468	889	10,087	13,841	14	-
	計	69,708	3,502	50,316	123,783	247	-
ウイスキー類	ウイスキー	138,004	141,966	145,522	184,291	20	-
	ブランデー	28,766	28,111	27,068	45,985	6	-
	計	166,763	170,077	172,592	230,264	26	-
スピリッツ類	34,811	11,347	36,108	40,996	13	-	
リキュール類	139,906	12,252	137,999	133,588	66	-	
雑 酒	発 泡 酒	3,488	273	2,130	3,030	-	-
	粉 末 酒	53	15	55	131	1	-
	その他の雑酒	5,071	405	2,043	8,839	61	-
	計	8,612	692	4,228	12,006	62	-
合 計	9,432,306	1,877,816	9,170,324	9,426,778	3,301	177,521	

調査期間：課税数量、税額、製成数量及び販売（消費）数量は平成4年4月1日から平成5年3月31日までの間である。

調査時点：製造場数及び販売場数は平成5年3月31日現在である。

用語の説明：1 課税数量とは、税額決定の基礎となるべき酒類の数量をいう。

2 製成数量とは、酒類の生産数量をいう。

3 販売（消費）数量とは、酒類小売業者の販売数量のほか、酒類製造者及び酒類卸売業者の消費者への直売数量を含めた数量をいう。

関連表：「10-2」の「(1)課税状況」、「10-3」の「(1)製成数量」、「10-4」の「(1)酒類の販売（消費）数量」、「10-5」の「(1)酒類の製造免許場数」、「10-5」の「(2)酒類販売業免許場数及び酒類販売業者数」

(注)「販売（消費）数量」欄は、沖縄分を含まない。

10-2 課 税 状 況

(1) 課 税 状 況

区 分	課				税		
	一 般 税 率 適 用		特 定 税 率 適 用		計		
	数 量	税 額	数 量	税 額	数 量	税 額	
	ℓ	百万円	ℓ	百万円	ℓ	百万円	
清 酒	1,439,507	180,283	—	—	1,439,507	180,283	
合 成 酒 類	31,815	2,040	—	—	31,815	2,040	
し ょ う づ	甲 類	319,452	40,457	1,773	86	321,226	40,544
	乙 類	259,246	17,604	32	1	259,278	17,605
	計	578,700	58,061	1,805	87	580,503	58,148
み り ん	99,080	2,147	—	—	99,080	2,147	
ビ ー ル	7,293,274	1,517,401	—	—	7,293,274	1,517,401	
果 酒 実 類	果 実 酒	58,087	2,538	5,847	241	63,935	2,778
	甘 味 果 実 酒	8,618	835	1,064	71	9,680	907
	計	66,709	3,373	6,912	312	73,618	3,685
ウ イ ス キ ー 類	ウ イ ス キ ー	140,098	144,405	384	86	140,481	144,491
	ブ ラ ン デ ー	29,502	28,836	—	—	29,502	28,836
	計	169,598	173,241	384	86	169,983	173,327
ス ピ リ ッ ツ 類	ス ピ リ ッ ツ	32,752	11,330	2,676	220	35,428	11,550
	原 料 用 7# コ ー ル	61	27	—	—	61	27
	計	32,814	11,357	2,676	220	35,489	11,577
リ キ ュ ー ル 類	48,851	6,240	105,552	7,084	154,403	13,324	
雑 酒	発 泡 酒	3,521	276	—	—	3,521	276
	粉 末 酒	53	15	—	—	53	15
	そ の 他 の 雑 酒	5,484	449	0	0	5,484	449
	計	9,058	739	0	0	9,058	739
合 計	9,769,419	1,954,883	117,331	7,789	9,886,746	1,962,672	

調査期間等：平成4年4月1日から平成5年3月31日までの間に製造場から移出された酒類について、平成5年4月30日までの申告又は処理による課税事績である。

用語の説明：未納税移出とは、製造場から移出するとき酒税の免除を受けて移出するものをいう。

- (注) 1 「特定税率適用」欄は、酒税法第22条第3項（アルコール分が13度未満のもの（発泡性を有するものに限る。）に対する税率）該当のものを示す。
- 2 「酒税法第30条第1項、第2項及び第3項」欄は、酒類製造者がその製造場から移出した酒類を当該製造場に戻し入れた場合の酒税額の控除等を示す。
- 3 税関分は含まない。

控		除		課 税 実 数		免 除		区 分
酒 税 法 第 30 条 第 1 項 (第 2 項 及 び 第 3 項)		災 害 減 免 法 第 7 条 第 1 項 (第 1 項)		数 量	税 額	未 納 税 移 出 数 量	輸 出 免 税 数 量	
数 量	税 額	数 量	税 額					
kl	百万円	kl	百万円	kl	百万円	kl	kl	
65,542	8,533	8	1	1,373,942	171,748	937,357	13,491	清 酒
677	44	0	0	31,136	1,996	7,354	122	合 成 清 酒
18,990	2,730	0	0	302,232	37,814	68,860	43	甲 類
2,853	202	0	0	256,413	17,403	104,404	151	乙 類
21,850	2,932	0	0	558,639	55,217	173,262	191	計
16,276	354	0	0	82,801	1,792	51,722	659	み り ん
327,278	68,203	23	5	6,965,977	1,449,194	1,562,916	33,998	ビ ー ル
3,695	166	0	0	60,243	2,613	45,122	50	果 実 酒
211	18	0	0	9,468	889	6,386	1,665	甘 味 果 実 酒
3,901	184	0	0	69,708	3,502	51,510	1,717	計
2,477	2,525	1	1	138,004	141,966	191,983	1,303	ウ イ ス キ ー
739	725	0	0	28,766	28,111	25,821	163	ブ ラ ン デ ー
3,218	3,250	1	1	166,763	170,077	217,806	1,466	計
674	230	0	0	34,750	11,319	33,460	924	ス ピ リ ッ ツ
0	0	-	-	61	27	238,961	2	原 料 用 アル コ ー ル
674	230	0	0	34,811	11,347	272,421	926	計
14,494	1,072	0	0	139,906	12,252	80,583	1,870	リ キ ュ ー ル 類
32	3	-	-	3,488	273	1,350	-	発 泡 酒
0	0	-	-	53	15	-	1	粉 末 酒
412	44	-	-	5,071	405	188	4	そ の 他 の 雑 酒
444	47	-	-	8,612	692	1,538	5	計
454,389	84,849	32	7	9,432,306	1,877,816	3,356,475	54,456	合 計

(2) 税関分の課税状況

酒 類 の 種 類	課 税 数 量	税 額	酒 類 の 種 類	課 税 数 量	税 額
	kl	百万円		kl	百万円
清 酒	214	30	ウ イ ス キ ー 類	54,733	56,253
合 成 清 酒	2	0	ス ピ リ ッ ツ 類	4,426	1,741
し ょ う ち ゅ う	4,989	601	リ キ ュ ー ル 類	4,762	894
み り ん	0	0	雑 酒	3,957	471
ビ ー ル	112,470	23,439			
果 実 酒 類	53,751	2,658	合 計	239,302	86,088

資料：酒税課調

(注) 平成4年度内の輸入品にかかる課税実績である。

(3) 都道府県別の課税状況 (その1)

国税局・ 都道府県	区 分	清 酒		合 成 清 酒		し ょ	
		数 量	税 額	数 量	税 額	甲 類	
						数 量	税 額
		kl	百万円	kl	百万円	kl	百万円
東 京	東神千山 奈川 計	7,613	943	3	0	18	2
		4,358	487	5,999	394	23,330	2,972
		19,532	2,408	2,325	149	81,387	9,973
		9,335	1,099	—	—	207	26
		40,838	4,937	8,327	543	104,942	12,972
関 東	埼玉 群馬 計	37,873	4,676	284	17	3,665	506
		19,463	2,233	2,501	159	38,312	4,473
		15,704	1,780	—	—	7	0
		11,043	1,267	326	20	6,652	784
		34,054	3,967	123	8	6,063	724
71,808	9,110	1,115	72	954	178		
189,945	23,032	4,349	276	55,639	6,665		
大 阪	大阪 和歌山 計	12,285	1,510	55	4	2,494	427
		160,669	20,904	259	17	10,608	1,751
		434,910	56,605	5,220	334	10,204	1,598
		10,774	1,229	—	—	—	—
		8,587	1,017	—	—	124	20
6,576	680	26	1	14	2		
633,801	81,945	5,560	356	23,444	3,798		
札 幌	北 海 道	17,712	2,270	423	27	33,303	3,002
仙 台	宮城 秋田 計	12,119	1,422	2	0	20	3
		16,040	1,977	20	1	833	82
		46,097	5,667	161	11	8,004	986
		56,877	7,299	603	39	4,030	565
		11,907	1,471	1,206	74	5,785	698
26,098	3,130	—	—	1,043	127		
169,138	20,967	1,992	125	19,715	2,462		
名 古 屋	愛知 岐阜 計	39,799	4,875	2,429	149	4,765	755
		9,479	1,075	3,062	197	11,717	1,777
		13,100	1,485	806	52	5,573	727
		20,152	2,382	558	35	1,076	155
		82,530	9,818	6,855	433	23,131	3,414
金 沢	石川 福井 計	20,067	2,469	—	—	—	—
		7,475	802	—	—	—	—
		16,514	2,113	84	5	551	85
		44,056	5,384	84	5	551	85
		—	—	—	—	—	—
広 島	広島 計	51,240	6,516	995	63	3,751	579
		10,660	1,211	60	4	2,755	367
		16,167	1,810	—	—	1	0
		5,172	527	—	—	2	0
		9,304	985	—	—	2	0
92,543	11,050	1,055	67	6,511	947		
高 松	香愛 徳島 計	8,212	1,030	—	—	—	—
		12,169	1,407	54	4	334	39
		5,990	668	523	34	1,208	203
		14,379	1,826	—	—	23	2
		40,750	4,931	577	38	1,565	244
福 岡	福岡 計	23,723	2,739	1,541	101	17,692	2,437
		9,555	1,108	—	—	1	0
		6,256	765	12	1	4,633	573
		39,534	4,612	1,553	102	22,326	3,010
		—	—	—	—	—	—
熊 本	熊本 計	7,769	945	30	2	5,988	629
		13,749	1,664	—	—	4	0
		—	—	203	13	3,652	450
		1,568	193	128	8	1,413	132
		23,086	2,802	361	24	11,057	1,211
沖 縄	沖 縄	9	1	—	—	48	4
全 国	計	1,373,942	171,748	31,136	1,996	302,232	37,814

(注) この表は、「(1)課税状況」の「課税実数」欄を都道府県別に示したものである。

う ち ゆ う				み り ん		ビ ー ル		区 分 国税局・ 都道府県
乙 類		計		数 量	税 額	数 量	税 額	
数 量	税 額	数 量	税 額					
kl	百万円	kl	百万円	kl	百万円	kl	百万円	
457	25	475	27	73	2	519,655	108,296	東京 東 京
104	7	23,433	2,979	2,119	46	300,686	62,663	
2,151	150	83,538	10,122	28,929	623	210,904	43,952	
30	2	236	28	5	0	1	0	
2,742	183	107,682	13,155	31,126	671	1,031,246	214,912	
126	10	3,790	516	10	0	217,416	45,310	関東 信 越
647	44	38,959	4,518	1,639	36	609,391	126,997	
9	1	2	0	-	-	128,300	26,737	
117	7	6,769	791	-	-	419,746	87,475	
377	29	6,439	753	1,367	30	-	-	
48	4	1,001	182	5	0	-	-	
1,324	94	56,960	6,759	3,021	65	1,374,853	286,519	
65	7	2,559	434	3,596	78	405,130	84,429	大阪 大 阪
355	36	10,963	1,787	10,031	217	422,346	88,017	
895	60	11,098	1,658	10,831	234	589,506	122,853	
2	0	2	0	90	2	-	-	
6	0	130	20	216	5	-	-	
12	1	26	3	-	-	182,182	37,967	
1,335	104	24,778	3,902	24,764	536	1,599,164	333,266	
577	26	33,881	3,029	333	7	308,718	64,337	北海道 札幌
0	0	21	3	-	-	362,863	75,621	仙台 仙 台
44	5	879	88	-	-	-	-	
386	27	8,390	1,013	697	15	227,570	47,426	
100	10	4,131	576	-	-	-	-	
75	4	5,859	702	786	17	-	-	
16	1	1,059	128	-	-	-	-	
621	47	20,339	2,509	1,483	32	590,433	123,046	
84	4	4,852	759	10,509	229	774,601	161,427	名古屋 名 古 屋
411	24	12,127	1,801	533	12	93,469	19,479	
142	8	5,714	735	443	10	-	-	
96	8	1,173	163	715	15	-	-	
733	44	23,866	3,458	12,200	266	868,070	180,906	
26	1	26	1	11	0	-	-	金沢 金 沢
13	1	13	1	0	0	0	0	
72	3	623	88	34	1	-	-	
111	6	662	90	45	1	0	0	
202	10	3,952	590	1,000	22	193,276	40,279	広島 広 島
163	12	2,918	378	1,625	35	-	-	
159	10	159	11	352	8	248,752	51,840	
55	4	57	4	4	0	-	-	
237	15	239	15	21	0	-	-	
816	51	7,325	998	3,002	65	442,028	92,119	
32	3	32	3	13	0	-	-	高松 高 松
407	26	741	64	1,132	24	-	-	
44	2	1,252	206	693	16	-	-	
221	13	244	15	0	0	-	-	
704	44	2,269	288	1,838	41	-	-	
8,276	564	25,968	3,001	1,983	43	686,290	143,023	福岡 福 岡
1,433	97	1,433	97	-	-	-	-	
1,890	112	6,522	684	1,042	23	-	-	
11,599	772	33,923	3,782	3,025	66	686,290	143,023	
15,524	1,065	21,511	1,694	106	2	-	-	熊本 熊 本
86,797	5,954	86,801	5,954	-	-	3,654	761	
61,479	4,410	65,131	4,860	469	10	-	-	
58,387	3,716	59,799	3,848	1,389	30	-	-	
222,187	15,144	233,242	16,356	1,964	43	3,654	761	
13,664	885	13,712	890	-	-	61,521	10,306	沖縄 沖縄
256,413	17,403	558,639	55,217	82,801	1,792	6,965,977	1,449,194	合 計

(3) 都道府県別の課税状況 (その2)

国税局・ 都道府県	果実酒類		ウイスキー類						
	数 量	税 額	ウイスキー		ブランデー		計		
			数 量	税 額	数 量	税 額	数 量	税 額	
	kl	百万円	kl	百万円	kl	百万円	kl	百万円	
東 京	東神奈川	2,116	119	7,968	8,139	1,181	1,151	9,148	9,291
	山梨	13,282	653	27,856	28,551	5,045	4,895	32,900	33,446
	計	1,596	103	11,666	12,062	622	611	12,287	12,673
	計	19,891	885	36	37	56	55	92	92
関 東	埼玉	36,885	1,760	47,526	48,790	6,904	6,712	54,427	55,502
	信越	261	11	385	372	-	-	385	372
	新潟	624	26	34	36	△ 0	△ 0	34	36
	計	2,779	148	28,529	29,223	3,002	2,933	31,530	32,156
大 阪	大阪府	977	40	24	22	0	0	24	22
	京都府	2,389	93	58	55	9	9	66	65
	和歌山	473	18	8	7	5	4	12	11
	計	7,503	335	29,038	29,716	3,016	2,947	32,051	32,662
札 幌	北海道	7,365	452	25,443	26,384	12,228	11,976	37,670	38,359
	仙台	344	14	3	2	-	-	3	2
	岩手	988	55	4,140	4,291	788	774	4,927	5,065
	計	5	0	-	-	0	0	0	0
仙 台	宮城	6	0	-	-	-	-	-	-
	福岛	38	1	0	0	1	1	1	1
	青森	1,062	36	3	3	8	8	11	11
	計	2,099	87	2,633	2,749	189	186	2,822	2,935
名 古 屋	愛知	2,011	128	7,157	7,384	2,175	2,127	9,332	9,511
	岐阜	501	26	6,696	6,849	1,018	1,000	7,715	7,849
	三重	216	6	4	4	0	0	4	4
	計	52	2	6	6	-	-	6	6
金 沢	石川	2,780	163	13,863	14,242	3,193	3,127	17,057	17,369
	福井	-	-	-	-	-	-	-	-
	山梨	21	1	7	6	-	-	7	6
	計	21	1	7	6	-	-	7	6
広 島	山口	554	36	3,153	3,264	1,132	1,106	4,285	4,370
	岡山	0	0	△ 0	△ 0	-	-	△ 0	△ 0
	広島	2,790	128	-	-	97	97	97	97
	計	76	3	-	-	-	-	-	-
高 松	香川	1,161	82	-	-	-	-	-	-
	徳島	4,581	248	3,153	3,264	1,229	1,203	4,382	4,467
	愛媛	22	1	-	-	-	-	-	-
	計	5	0	-	-	3	3	3	3
福 岡	福岡	0	0	0	0	-	-	0	0
	佐賀	-	-	-	-	-	-	-	-
	長崎	27	1	0	0	3	3	3	3
	計	170	10	5	5	50	49	55	54
熊 本	熊本	0	0	-	-	-	-	-	-
	大分	2	0	0	0	-	-	0	0
	宮崎	168	10	5	5	50	49	55	54
	計	47	4	-	-	14	13	14	13
沖 縄	鹿児島	306	32	3,326	3,416	674	662	4,000	4,078
	沖縄	238	17	69	63	1	2	70	65
	那覇	58	4	7	6	0	0	7	6
	計	649	58	3,402	3,486	689	677	4,091	4,163
全 国	沖 縄	71	2	188	157	29	23	217	181
全 国	計	69,708	3,502	138,004	141,966	28,766	28,111	166,763	170,077

スピリッツ類		リキュール類		雑 酒		合 計		区 分
数 量	税 額	数 量	税 額	数 量	税 額	数 量	税 額	
	百万円		百万円		百万円		百万円	
1,759	538	1,232	147	2	0	542,074	119,363	東 京 奈 京 計
10,320	3,410	10,357	1,009	△ 4	△ 0	403,450	105,086	
3,159	1,115	16,572	1,425	1,839	222	380,682	72,792	
114	46	866	205	183	16	30,722	2,371	
15,352	5,109	29,027	2,786	2,020	237	1,356,928	299,612	
32	11	2,199	241	91	9	262,343	51,161	関 東 信 越 埼 茨 栃 群 長 野 計
46	18	4,538	411	16	1	677,213	134,435	
6,097	2,021	2,130	207	1,973	154	188,517	63,205	
30	10	5,895	410	74	6	444,879	90,041	
5	2	14,491	1,391	1	0	58,936	6,307	
57	21	188	28	53	5	74,713	9,446	
6,267	2,083	29,441	2,688	2,208	175	1,706,601	354,596	
4,957	1,356	16,262	1,505	1,156	99	491,036	128,225	大 阪 大 京 兵 奈 和 滋 歌 計
0	0	10,759	729	△ 5	△ 1	615,370	111,686	
1,047	374	13,055	1,335	98	8	1,071,679	188,521	
-	-	1	0	3	0	10,874	1,232	
0	0	473	40	0	0	9,412	1,082	
6,004	1,731	40,614	3,614	1,280	109	2,387,311	469,407	
1,390	475	952	111	109	9	378,748	79,884	北 海 道 札 幌
1,196	417	252	35	6	1	379,419	80,414	仙 台 宮 岩 福 秋 青 山 計
0	0	-	-	-	-	17,168	2,075	
8	2	1,422	135	162	19	284,538	54,311	
-	-	2	0	0	0	61,765	7,921	
112	38	109	14	-	-	20,466	2,349	
1,316	457	1,794	186	168	20	791,585	150,366	
2,332	739	1,880	194	459	43	848,205	178,053	名 古 屋 愛 静 三 岐 計
533	206	18,470	1,270	2	0	145,891	31,915	
0	0	9,737	670	10	1	30,030	2,963	
19	7	85	7	13	1	22,773	2,619	
2,884	951	30,172	2,141	484	45	1,046,899	215,549	
-	-	14	1	0	0	20,118	2,472	金 沢 石 福 富 計
3	1	22	2	0	0	7,510	805	
3	1	18	2	2	0	17,305	2,218	
582	183	1,670	133	93	7	257,650	52,199	広 島 山 岡 島 島 計
0	0	1,831	130	-	-	17,092	1,759	
167	56	466	32	0	0	268,952	53,981	
-	-	4	0	-	-	5,313	534	
749	239	3,971	296	94	7	559,735	109,556	
-	-	5	1	0	0	8,283	1,034	高 松 香 愛 徳 高 計
0	0	△ 5	△ 0	463	56	14,561	1,558	
1	0	262	38	-	-	8,722	963	
-	-	13	1	-	-	14,637	1,843	
1	0	275	40	463	56	46,203	5,397	
80	31	1,397	138	△ 0	△ 0	741,206	149,140	福 岡 福 佐 長 計
0	0	579	40	-	-	10,989	1,204	
80	31	1,976	177	△ 0	△ 0	14,411	1,513	
8	3	4	1	1,365	25	30,855	2,689	
629	221	196	27	8	1	109,342	12,738	
19	7	735	116	411	9	67,275	5,096	熊 本 熊 大 鹿 宮 計
0	0	416	31	0	0	63,366	4,122	
656	231	1,351	174	1,784	35	270,838	24,646	
109	39	279	33	-	-	75,919	11,451	沖 縄 沖 縄
34,811	11,347	139,906	12,252	8,612	692	9,432,306	1,877,816	全 国 計

10-3 製 成 数 量

(1) 製 成 数 量

(単位: kℓ)

区 分	製 成 数 量 等					手持数量 〔平成5年 3月31日 現 在〕	製 成 数 量 の 累 年 比 較			
	製 成 ①	アルコ ール等 混 和 ②	ウイスキー類 の級別・しょ うちゅうの品 目別アルコール 分等変更③	用途変更等 ④	計 (①+②+ ③-④) ⑤		平成元年度	平成2年度	平成3年度	
清 酒	(1,058,768) 1,041,491	81	—	4,576	(1,054,753) 1,036,992	(1,050,156) 1,092,779	(1,138,333) 1,119,382	(1,078,268) 1,059,653	(1,073,839) 1,058,123	
合 成 清 酒	(24,333) 27,593	—	—	62	(24,331) 27,531	(2,154) 2,663	(17,462) 19,540	(17,285) 19,002	(16,856) 18,904	
しょう ちゅう	甲 類	330,818	2,777	42,604	56,938	319,261	27,762	218,930	342,339	247,066
	乙 類	202,411	18	280,036	217,733	264,730	141,775	242,092	249,717	236,895
	計	533,227	2,795	322,640	274,665	583,994	169,538	461,019	592,061	483,960
み り ん	131,366	—	—	21,417	109,948	33,329	116,536	113,396	127,674	
ビ ー ル	7,026,767	—	—	16,154	7,010,614	147,635	6,286,870	6,563,594	6,915,735	
果 実 酒	果 実 酒	56,014	8	481	16,276	40,228	63,620	45,721	45,177	46,746
	甘味果実酒	18,072	3	—	7,986	10,087	4,601	9,686	13,105	10,198
	計	74,086	11	481	24,262	50,316	68,217	55,406	58,283	56,945
ウイ スキー類	ウイスキー	204,706	}	1,145	60,330	145,522	42,674	182,197	172,044	157,438
	ブランデー	39,777		3	12,713	27,068	6,883	26,610	29,815	28,582
	計	244,484		1,147	73,041	172,592	49,555	208,808	201,859	186,021
スピリッツ類	38,826	—	161	2,883	36,108	6,559	45,204	42,102	39,243	
リキュール類	158,084	1	276	20,363	137,999	18,112	99,319	112,162	114,714	
雑 酒	発 泡 酒	3,314	}	—	1,184	2,130	317	10	△ 2	10,273
	粉 末 酒	78		—	23	55	18	65	60	52
	その他の雑酒	2,933		24	914	2,043	3,281	2,131	2,510	2,213
	計	6,325		24	2,121	4,228	3,616	2,206	2,568	12,538
合 計	9,282,258	2,888	324,729	439,552	9,170,324	1,592,016	8,414,287	8,764,678	9,013,868	

調査期間等：平成4年4月1日から平成5年3月31日までの間の製成数量を示したものである。

(注) 1 犯則分は含まない。

2 () 書は、アルコール分20度分に換算したものである。

(2) 都道府県別の製成数量

(単位:千ℓ)

区分 国税局・ 都道府県	製 成 数 量 等													
	清 酒	合 成 清 酒	しょうちゅう			みりん	ビール	果 実 酒 類	ウイスキー類			その他	合 計	
			甲 類	乙 類	計				ウイスキー	ファンゲ	計			
東 京	東 京	4,893	—	—	225	225	63	453,308	—	—	—	—	44	458,530
	神 奈 川	2,310	4,651	23,527	18	23,545	△ 1	299,724	4,749	15,331	4,233	19,564	24,450	378,992
	千 葉	9,816	1,807	37,939	△ 188	37,751	80,715	200,875	570	3,949	△ 385	3,565	24,494	389,591
	山 梨	4,333	—	129	23	151	—	△ 1,442	18,753	39,623	51	39,675	704	62,175
	計	21,352	6,458	111,595	78	111,672	60,777	952,465	24,072	58,903	3,899	62,804	49,692	1,289,288
関 東 信 越	埼 玉	25,067	216	3,343	64	3,407	26	188,763	156	396	—	396	2,292	220,321
	茨 城	15,882	2,470	39,335	△ 290	39,045	2,030	604,350	△ 22	37	6	43	5,132	668,930
	栃 木	10,461	—	—	5	5	—	166,620	913	33,720	2,259	35,979	10,478	224,456
	群 馬	8,546	992	5,225	13	5,239	—	479,533	925	22	—	22	6,061	501,318
	長 野	27,337	181	2,049	243	2,292	90	—	2,585	110	21	131	13,756	46,371
新 潟	56,569	497	357	31	387	5	—	199	7	6	13	249	57,919	
計	143,862	4,356	50,309	66	50,375	2,151	1,439,266	4,756	34,292	2,292	36,584	37,968	1,719,315	
大 阪	大 阪	5,648	—	1,809	10	1,819	—	380,889	8,987	27,254	18,500	45,754	11,950	455,027
	京 都	115,331	126	24,741	△ 117	24,624	19,270	430,248	470	△ 2	—	△ 2	1,673	591,742
	兵 庫	299,389	4,682	9,317	1,463	10,781	7,774	523,145	768	9	1	10	12,591	859,141
	奈 良	15,414	—	—	4	4	12	—	8	—	—	—	3	15,441
	和 歌 山	7,086	—	123	20	143	346	—	14	—	—	—	1,233	8,821
	滋 賀	12,340	23	24	21	45	—	325,655	38	—	2	2	132	338,236
計	455,208	4,831	36,014	1,401	37,416	27,402	1,659,917	10,285	27,261	18,503	45,764	27,582	2,268,408	
札 幌	北海道	13,681	253	33,761	548	34,311	74	277,315	2,896	5,746	23	5,769	1,307	335,607
仙 台	宮 城	9,444	—	17	—	17	—	380,578	5	5,571	107	5,678	1,464	397,186
	岩 手	11,954	14	750	20	770	—	—	200	—	1	1	—	12,939
	福 島	34,582	98	8,751	1,512	10,263	—	268,640	—	208	—	208	367	314,158
	秋 田	40,116	388	4,179	121	4,300	—	—	107	—	—	—	1	44,912
	青 森	9,221	2,418	7,620	87	7,707	3,380	—	872	134	558	692	241	24,531
山 形	19,955	—	1,095	42	1,137	—	—	2,221	—	—	—	18	23,330	
計	125,272	2,918	22,412	1,782	24,194	3,380	649,218	3,405	5,913	666	6,579	2,091	817,056	
名 古 屋	愛 知	37,079	2,213	4,866	116	4,982	10,026	669,433	408	3,098	△ 10	3,088	8,608	735,835
	静 岡	7,083	2,157	10,124	82	10,206	418	191,904	315	6,522	1,142	7,664	20,726	240,474
	三 重	14,588	617	6,305	225	6,530	468	—	95	4	—	4	24,315	46,617
	岐 阜	15,696	494	1,071	89	1,160	805	—	20	6	—	6	185	18,367
計	74,446	5,481	22,366	512	22,878	11,717	861,337	838	9,630	1,132	10,762	53,834	1,041,293	
金 沢	石 川	15,591	—	—	23	23	11	—	—	—	—	—	19	15,645
	福 井	7,018	—	—	2	2	2	—	—	—	—	—	22	7,044
	富 山	12,782	79	502	71	574	37	—	20	9	—	9	46	13,548
計	35,391	79	502	96	599	50	—	20	9	—	9	87	36,237	
広 島	広 島	34,568	774	3,581	152	3,733	998	132,691	34	578	—	578	389	173,766
	山 口	9,983	—	2,082	81	2,163	—	—	—	—	—	—	188	12,334
	岡 山	19,870	—	—	122	122	275	342,058	2,538	—	70	70	733	365,666
	鳥 取	3,906	—	—	29	29	—	—	111	—	—	—	—	4,046
	島 根	7,221	—	—	146	146	10	—	875	—	—	—	1	8,253
計	75,548	774	5,663	530	6,193	1,283	474,749	3,558	578	70	648	1,311	564,065	
高 松	香 川	9,240	—	—	2	2	13	—	30	—	—	—	5	9,290
	愛 媛	10,170	283	98	965	1,063	5	—	9	—	2	2	△ 25	11,507
	徳 島	4,899	385	1,102	4	1,106	598	—	1	—	△ 1	△ 1	274	7,263
	高 知	10,250	—	6	186	192	1	—	—	—	—	—	221	10,463
計	34,559	668	1,206	1,157	2,363	617	—	40	—	1	1	475	38,523	
福 岡	福 岡	26,195	1,512	18,121	22,313	40,433	1,980	634,934	82	—	50	50	734	705,922
	佐 賀	11,223	—	—	936	936	—	—	—	△ 18	—	△ 18	—	12,140
	長 崎	3,403	—	5,244	1,745	6,989	—	—	—	—	—	—	2	10,394
	計	40,821	1,512	23,365	24,994	48,358	1,980	634,934	82	△ 18	50	32	736	728,456
熊 本	熊 本	5,652	—	6,022	16,396	22,419	55	—	63	—	14	14	1,408	29,611
	大 分	10,602	—	62	50,926	50,988	—	△ 141	51	3,050	382	3,433	585	65,518
	鹿 児 島	—	201	3,823	94,250	98,073	457	—	152	16	—	16	1,021	99,921
	宮 崎	589	—	2,108	58,696	60,804	5	—	△ 3	—	—	—	46	61,441
計	16,843	201	12,015	220,268	232,204	517	△ 141	263	3,066	396	3,463	3,060	256,491	
沖 縄	沖 縄	9	—	53	13,298	13,351	—	61,554	101	142	36	177	392	75,585
全 国 計	1,036,992	27,531	319,261	264,730	583,994	109,948	7,010,614	50,316	145,522	27,068	172,592	178,335	9,170,324	

(注) この表は、「(1)製成数量」の「製成数量等⑤」欄を都道府県別に示したものである。

10-4 販売（消費）数量

(1) 酒類の販売（消費）数量

区 分	酒 類 製 造 者 の 移 出 数 量						
	製 造 場 (課 税)	製 造 場 の 等 支 店	卸 売 業 者	小 売 業 者	消 費 者 ①	計	
清 酒	1,166	287,964	867,589	187,989	29,451	1,374,163	
1 級							
2 級							
計							
合 成 清 酒	—	15,109	14,872	1,047	99	31,127	
し ょ う ち ゅ う	甲 類	3	159,190	131,461	10,878	822	302,354
	乙 類	10	19,451	203,914	15,765	3,604	242,759
	計	13	178,640	335,372	26,643	4,432	545,109
み り ん	485	43,614	31,289	5,231	2,189	82,812	
ビ ー ル	267	6,501,051	444,464	—	2,643	6,948,431	
果 実 酒 類	果 実 酒	72	38,033	15,124	2,371	4,691	60,297
	甘 味 果 実 酒	27	6,053	2,308	317	768	9,480
	計	99	44,087	17,433	2,688	5,462	69,775
ウ イ ス キ ー 類	ウ イ ス キ ー	—	137,812	3,538	251	343	141,947
	ブ ラ ン デ ー	△ 2	27,201	1,234	23	100	28,561
	計	△ 2	165,013	4,771	273	444	170,507
ス ピ リ ッ ツ 類	—	33,117	1,472	63	43	34,699	
リ キ ュ ー ル 類	8	102,602	33,365	865	2,632	139,484	
雑 酒	発 泡 酒	—	3,199	87	—	33	3,319
	粉 末 酒	—	—	4	25	24	53
	そ の 他 の 雑 酒	1	2,994	1,660	129	200	4,982
	計	1	6,193	1,751	154	257	8,354
合 計	2,038	7,377,390	1,752,387	224,962	47,664	9,404,459	

調査期間等：平成4年4月1日から平成5年3月31日までの間の販売（消費）数量の状況を示したものである。
（注）沖縄分は含まない。

(単位:kl)

販売業者の販売数量		平成5年3月31日現在 販売業者の 手持数量	消費者に 対する販 売数量計 (①+②)	販売(消費)数量の累年比較			区 分
販売業者	消費者 ②			平成元年度	平成2年度	平成3年度	
1,934,587	1,339,380	142,536	1,368,831	628,218 716,751 1,344,966	627,789 744,990 1,372,791	621,922 749,791 1,371,706	1 級 } 2 級 } 清 酒 計 }
55,577	26,422	3,611	26,523	21,065	21,155	20,547	合 成 清 酒
647,730	311,877	52,454	312,701	287,023	307,248	294,671	甲 類 }
539,170	226,963	32,175	230,568	204,854	218,382	216,855	乙 類 } しょうちゅう
1,186,897	538,853	84,628	543,284	491,870	525,635	511,525	計 }
149,696	84,324	9,927	86,514	84,854	85,483	86,784	み り ん
15,024,544	6,858,318	345,816	6,860,962	6,060,480	6,463,025	6,741,096	ビ ー ル
213,350	105,266	52,693	109,958	112,777	118,186	111,687	果 実 酒 }
22,670	13,071	5,021	13,841	17,254	16,307	15,223	甘味果実酒 } 果 実 酒 類
236,025	118,323	57,709	123,783	130,022	134,491	126,918	計 }
403,225	183,947	49,035	184,291	232,677	208,931	195,409	ウイスキー }
93,961	45,886	10,416	45,985	43,335	46,528	47,585	ブランデー } ウイスキー類
497,192	229,819	59,455	230,264	276,017	255,474	242,997	計 }
277,406	40,953	23,621	40,996	34,552	46,315	43,134	ス ピ リ ッ ツ 類
304,813	130,957	29,977	133,588	89,051	121,988	122,662	リ キ ュ ー ル 類
8,123	2,997	814	3,030	445	486	4,366	発 泡 酒 }
6,714	106	51	131	150	210	339	粉 末 酒 }
16,511	8,641	2,364	8,839	7,008	7,587	8,934	その他の雑酒 } 雑 酒
31,365	11,749	3,243	12,006	7,621	8,312	13,657	計 }
19,698,043	9,379,112	760,530	9,426,778	8,540,495	9,034,694	9,281,026	合 計

(2) 都道府県別の販売(消費)数量

国税局・ 都道府県	区分	清 酒	合成清酒	し ょ う ち ゅ う			み り ん	ビ ー ル	果実酒類
				甲 類	乙 類	計			
東 京	東神奈川 千葉梨 山計	137,601	3,755	45,652	19,551	65,202	12,241	930,473	32,519
		68,612	1,592	22,540	9,480	32,020	4,624	421,292	7,783
		46,775	740	19,659	5,569	25,227	3,483	260,310	4,063
		10,009	48	5,154	639	5,794	783	42,746	4,684
		262,997	6,135	93,005	35,239	128,243	21,131	1,654,821	49,049
関 東 信 越	埼玉城 茨木 栃析 群馬馬 群長野 新潟計	55,525	803	23,027	5,483	28,512	2,970	285,778	4,284
		34,238	308	9,640	2,055	11,695	1,298	135,845	1,543
		23,416	150	6,060	1,080	7,140	890	94,383	1,147
		20,498	197	10,574	791	11,365	1,035	89,885	1,317
		34,379	269	8,144	1,238	9,383	1,266	108,795	3,113
57,334	2,395	3,336	857	4,194	1,641	141,874	1,928		
225,390	4,122	60,781	11,504	72,289	9,100	856,560	13,332		
大 阪	大京阪 兵都 奈庫 和良 滋歌山 計賀	94,599	1,539	5,818	13,188	19,008	8,673	661,168	9,769
		30,118	455	1,532	2,265	3,797	2,965	164,589	2,583
		63,568	803	3,523	7,037	10,564	4,863	325,785	4,907
		13,458	84	578	1,197	1,775	1,023	65,135	604
		14,666	162	535	871	1,406	987	58,200	420
15,972	170	626	1,285	1,912	943	56,978	598		
232,381	3,213	12,612	25,843	38,462	19,454	1,331,855	18,881		
札 幌	北海道	44,403	1,598	46,877	1,755	48,631	2,899	313,199	7,880
仙 台	宮城 岩手 福島 秋田 青森 山形 計	30,506	645	6,925	1,779	8,704	1,230	110,069	2,255
		18,464	154	7,894	772	8,666	446	64,960	1,027
		34,145	285	5,981	1,120	7,101	948	99,204	1,305
		26,304	523	3,894	325	4,220	436	62,805	896
		18,455	325	7,971	743	8,714	440	80,754	1,244
21,900	241	3,409	491	3,900	525	57,843	1,337		
149,774	2,173	36,074	5,230	41,305	4,025	475,635	8,064		
名 古 屋	愛知 静岡 三重 岐阜 計	64,103	1,696	5,565	7,015	12,580	6,489	409,519	5,152
		40,112	1,678	11,818	4,050	15,868	2,329	185,112	2,860
		21,343	509	1,740	1,332	3,073	1,474	84,255	774
		24,911	497	1,246	1,844	3,090	1,512	103,745	1,091
		150,469	4,380	20,369	14,241	34,611	11,804	782,631	9,877
金 沢	石川 福井 富山 計	19,969	221	573	827	1,400	801	68,113	803
		11,386	99	457	450	907	595	44,727	378
		18,840	122	691	619	1,310	539	56,356	601
		50,195	442	1,721	1,896	3,617	1,935	169,196	1,782
		34,927	406	2,511	7,762	10,275	2,124	168,901	2,085
18,516	192	2,564	6,512	9,076	1,194	86,265	794		
24,788	242	1,437	4,453	5,899	1,813	90,880	1,091		
9,949	384	419	1,135	1,554	517	32,033	365		
14,177	148	884	2,643	3,526	635	37,493	1,169		
102,357	1,372	7,815	22,505	30,320	6,283	415,572	5,504		
高 松	香川 愛媛 徳島 高知 計	12,554	203	635	1,561	2,196	920	51,159	598
		18,006	210	1,817	3,342	5,159	1,061	77,878	719
		9,958	107	788	965	1,753	641	37,337	326
		12,815	158	1,326	1,528	2,853	472	52,362	384
		53,333	678	4,566	7,396	11,961	3,094	218,736	2,027
福 岡	福岡 佐賀 長崎 計	45,270	1,034	6,997	23,509	30,506	2,461	254,894	3,429
		12,262	226	916	3,232	4,149	377	41,133	365
		14,616	176	5,135	6,415	11,550	637	73,890	761
		72,148	1,436	13,048	33,156	46,205	3,475	369,917	4,555
		9,865	233	6,595	13,698	20,294	872	90,716	861
10,487	271	5,746	7,610	13,357	610	56,557	750		
1,947	340	311	31,244	31,556	1,312	72,931	701		
3,085	130	3,181	19,251	22,433	520	52,636	520		
25,384	974	15,833	71,803	87,640	3,314	272,840	2,832		
沖 縄	沖 縄	-	-	-	-	-	-	-	-
全 国 計		1,368,831	26,523	312,701	230,568	543,284	86,514	6,860,962	123,783

(注) この表は、「(1)酒類の販売(消費)数量」の「消費者に対する販売数量計」欄を都道府県別に示したものである。

(単位:kl)

ウイスキー類			スピリッツ類	リキュール類	雑酒	合計	区分		国税局・都道府県
ウイスキー	ブランデー	計							
36,417	5,979	42,397	7,527	24,248	3,744	1,259,708	東神奈川 山梨	計	東京
16,328	2,520	18,846	3,495	9,622	1,045	568,929			
7,300	1,503	8,804	1,928	8,146	323	359,796			
1,047	325	1,372	190	798	84	66,507			
61,092	10,327	71,419	13,140	42,814	5,196	2,254,940			
8,635	1,286	9,922	2,416	7,132	325	397,672	埼玉	計	関東信越
4,018	536	4,554	1,073	2,182	160	192,896			
3,170	306	3,476	709	1,768	79	133,158			
2,459	268	2,727	796	1,386	168	129,375			
2,789	444	3,233	516	2,276	125	163,355			
3,918	332	4,250	1,107	1,770	202	216,696			
24,989	3,172	28,162	6,617	16,514	1,059	1,233,152			
12,115	7,091	19,206	3,010	15,984	1,006	833,959	大京兵奈和 滋	計	大阪
2,998	1,392	4,391	554	2,931	180	212,564			
6,299	2,697	8,995	1,229	6,785	458	427,960			
867	433	1,301	194	1,268	66	84,909			
692	706	1,398	159	1,035	32	78,466			
1,007	401	1,408	185	1,124	89	79,380			
23,978	12,720	36,699	5,331	29,127	1,831	1,717,238			
11,358	1,020	12,373	1,791	2,829	169	435,777	北宮岩福秋青 山	計	北海道 仙台
6,574	442	7,016	1,790	1,869	155	164,239			
2,334	153	2,487	581	862	75	97,721			
4,079	524	4,603	1,117	1,594	76	150,377			
2,102	365	2,468	488	946	48	99,132			
3,281	693	3,973	1,022	973	74	115,974			
2,858	187	3,044	723	648	93	90,254			
21,228	2,364	23,591	5,721	6,892	521	717,697			
7,299	2,521	9,820	1,944	7,518	518	519,341	愛静三岐	計	名古屋
4,590	1,264	5,853	1,293	3,510	222	258,843			
1,505	869	2,375	355	2,204	90	116,450			
1,820	406	2,225	513	1,509	103	139,194			
15,214	5,060	20,273	4,105	14,741	933	1,033,828			
1,286	514	1,798	225	689	72	94,092	石福宮	計	金沢
630	403	1,033	146	1,163	38	60,473			
1,356	196	1,552	244	698	40	80,305			
3,272	1,113	4,383	615	2,550	150	234,870			
3,325	1,307	4,628	690	2,912	143	227,096			
1,490	760	2,251	239	1,788	73	120,384	広山岡鳥島	計	広島
1,789	987	2,775	388	1,690	86	129,642			
686	193	879	120	403	25	46,228			
768	125	893	138	415	31	58,629			
0,058	3,372	11,426	1,575	7,208	358	581,979			
1,013	381	1,395	194	1,009	43	70,271	香愛徳高	計	高松
1,432	398	1,829	229	943	62	106,096			
685	220	904	117	669	64	51,878			
835	220	1,056	164	693	30	70,990			
3,965	1,219	5,184	704	3,314	199	299,235			
5,203	2,526	7,728	651	3,406	349	349,733	福福佐長	計	福岡
633	352	986	58	382	41	59,980			
1,308	859	2,166	293	863	92	105,044			
7,144	3,737	10,880	1,002	4,651	482	514,757			
1,299	457	1,756	141	904	581	126,226			
1,194	669	1,862	101	654	59	84,707	熊大鹿宮 児	計	熊本
896	288	1,186	95	772	415	111,253			
604	467	1,070	58	618	53	81,119			
3,993	1,881	5,874	395	2,948	1,108	403,305			
-	-	-	-	-	-	-			
184,291	45,985	230,264	40,996	133,588	12,006	9,426,778	全	国	計

10-5 免 許 場 数

(1) 酒類の製造免許場数

酒 類 の 種 類	免 許 場 数	左のうち試験の ための免許場数	製 造 場 数	製 造 者 数	蔵 置 場 数	
清 酒	2,462	40	2,407	2,359	381	
合 成 清 酒	81	3	3	61	120	
し ょ う ち ゅ う	甲 類	121	9	47	86	147
	乙 類	872	35	355	831	205
計	993	44	402	917	352	
み り ん	102	7	33	90	134	
ビ ー ル	49	11	42	9	214	
果 実 酒 類	果 実 酒	387	89	233	329	—
	甘 味 果 実 酒	182	30	14	131	—
計	569	119	247	460	194	
ウ イ ス キ ー 類	ウ イ ス キ ー	84	8	20	40	—
	ブ ラ ン デ ー	115	38	6	83	—
計	199	46	26	123	238	
ス ピ リ ッ ツ 類	ス ピ リ ッ ツ	162	18	5	109	—
	原 料 用 ア ル コ ー ル	121	5	8	100	—
計	283	23	13	209	185	
リ キ ュ ー ル 類	345	56	66	279	190	
雑 酒	発 泡 酒	13	7	—	8	—
	粉 末 類	5	4	1	4	—
	そ の 他 の 雑 酒	132	47	61	114	—
計	150	58	62	126	112	
合 計	5,233	407	3,301	4,633	2,120	
各 酒 類 を 通 じ た も の	3,301	125	—	3,044	505	

調査対象：酒税法第7条（酒類の製造免許）の規定により免許を受けた場数である。

調査時点：平成5年3月31日

（注）「免許場数」には、1製造免許ごとに会計年度内の製造数量別に区分して掲げた。

(2) 酒母及びもろみの製造場数

区 分	製 造 場 数
酒 母	376 場
も ろ み	362

用語の説明：1 酒母とは、①酵母で含糖物質を発酵させることができるもの②酵母を培養したもので、含糖物質を発酵させることができるもの③これにこうじを混和したものをいう。

2 もろみとは、酒類の原料となる物品に発酵させる手段を講じたもので、こす又は蒸留する前のものをいう。

調査時点：平成5年3月31日

(3) 酒類販売業免許場数及び酒類販売業者数

区 分	販 売 場 数			販 売 業 者 数		
	卸売に限る旨の条件 が付されているもの	販売方法に条件が付 されていないもの	計			
販売条件が 付されていない もの及び卸売に 条件が付されて いるもの 旨の	全 酒 類	場 691	場 10,205	場 10,896	者 8,229	
	ビ ル	145	208	353	254	
	洋 酒 類	251	4,161	4,412	381	
	輸 出 入 酒 類	765	614	1,379	883	
	自 製 酒 類	516	470	986	135	
	そ の 他 の 酒 類	67	128	195	109	
	合 計	2,435	15,786	18,221	9,991	
	販売条件が 付されている もの 旨の	全 酒 類	—	—	131,857	129,798
		一 般 の も の	—	—	—	—
		特 殊 の も の	—	—	5,238	924
		期 限 付	—	—	43	4
計		—	—	137,138	130,726	
一 般 の も の		—	—	1,705	1,448	
特 殊 の も の		—	—	3,428	2,286	
期 限 付		—	—	331	170	
薬用酒だけのもの		—	—	16,698	16,616	
計		—	—	22,162	20,520	
合 計	—	—	159,300	151,246		
媒 介 業	—	—	164	113		
代 理 業	—	—	—	—		

調査時期：平成5年3月31日

用語の説明：1 媒介業とは、他人間の酒類の売買取引を継続的に媒介することをいう。ただし、営利を目的とするか否かは問わない。

2 代理業とは、製造者又は販売業者の酒類の販売に関する取引を継続的に代理することをいう。ただし、営利を目的とするか否かは問わない。

(4) 免許場数の累年比較

(単位：場)

年 度	酒 類 製 造 免 許 場 数								酒 類 製造場数	酒 類 販売場数
	清 酒	合 成 清 酒	し ょ う ち 甲 類	し ょ う ち 乙 類	ビ ー ル	そ の 他	計			
昭和 62	2,573	84	122	880	43	1,660	5,362	3,408	174,958	
63	2,554	83	121	877	44	1,668	5,347	3,389	175,091	
平成 元	2,494	82	122	876	44	1,606	5,224	3,323	176,550	
2	2,490	81	121	873	46	1,628	5,239	3,326	176,953	
3	2,478	82	119	872	46	1,633	5,230	3,311	176,944	
4	2,462	81	121	872	49	1,648	5,233	3,301	177,521	

調査時点：翌年3月31日

関 連 表：「(1)酒類の製造免許場数」、「(3)酒類販売業免許場数及び酒類販売業者数」

(5) 都道府県別の免許場数

区分 国税局・ 都道府県	製造免許場数													製造 場数	製造 者数	卸売業		小売業		
	清酒	合成 清酒		しょうちゅう			みりん	ビール	果実 酒類	ウイスキー類			その他			計	業者数	場数	業者数	場数
		甲類	乙類	計	ウイスキー	ブランデー				計										
東京	場	場	場	場	場	場	場	場	場	場	場	場	場	場	場	場	場	場	場	
	15	—	1	17	18	1	4	6	—	—	—	15	59	39	136	824	1,962	10,904	11,665	
	21	1	4	5	9	1	3	13	3	4	7	22	77	31	33	113	557	5,520	6,004	
	48	4	5	26	31	7	1	11	3	5	8	21	131	57	88	113	275	5,500	5,945	
	22	—	1	4	5	—	—	113	7	18	25	18	183	116	148	42	117	1,691	1,752	
計	106	5	11	52	63	9	8	143	13	27	40	76	450	243	405	1,092	2,911	23,615	25,366	
関東 信越	場	場	場	場	場	場	場	場	場	場	場	場	場	場	場	場	場	場	場	
	60	3	4	9	13	1	1	9	1	—	1	21	109	71	93	135	193	5,200	5,710	
	66	2	5	21	26	1	2	11	2	2	4	15	127	75	108	131	146	3,734	3,952	
	48	—	—	9	9	—	2	9	3	2	5	11	84	61	64	112	129	2,499	2,674	
	44	1	4	1	5	—	3	12	2	2	2	17	84	57	79	66	119	2,625	2,733	
	104	3	5	31	36	1	—	33	4	11	15	33	225	128	186	102	154	2,963	3,321	
計	110	4	5	9	14	1	—	12	2	2	4	25	170	120	160	173	273	4,174	4,377	
432	13	23	80	103	4	8	86	14	17	31	122	799	512	690	719	1,014	21,195	22,767		
大阪	場	場	場	場	場	場	場	場	場	場	場	場	場	場	場	場	場	場	場	
	31	2	3	1	4	1	4	33	4	11	15	23	113	56	98	565	891	7,466	8,275	
	81	3	4	8	12	2	3	13	4	3	7	20	141	87	103	174	230	2,874	3,197	
	159	6	10	23	33	15	2	28	4	4	8	46	237	178	235	376	528	6,117	6,729	
	58	—	—	3	3	3	—	4	—	1	1	10	79	64	79	72	92	1,778	1,937	
	32	—	1	2	3	3	—	8	—	1	1	15	62	41	61	127	149	2,219	2,298	
計	426	13	20	42	62	25	10	92	14	23	37	121	786	497	654	1,377	1,981	21,868	23,982	
札幌	場	場	場	場	場	場	場	場	場	場	場	場	場	場	場	場	場	場	場	
	24	4	5	6	11	3	5	20	5	5	10	29	114	45	70	129	399	7,090	8,969	
	50	1	1	1	2	—	2	5	1	1	2	6	68	56	63	56	151	2,993	3,194	
	32	2	4	9	13	—	—	9	1	2	3	7	66	38	59	49	93	2,302	2,456	
	105	2	4	38	42	—	1	7	2	1	3	27	187	123	173	61	138	3,338	3,521	
	53	3	2	6	8	—	—	11	—	1	1	6	82	56	79	56	94	2,491	2,596	
計	364	1	2	3	5	1	—	8	2	2	4	7	62	40	41	54	99	2,438	2,581	
64	—	1	13	14	—	—	21	—	4	4	9	112	78	102	56	97	2,098	2,162		
340	9	14	70	84	1	3	61	6	11	17	62	577	391	517	332	672	15,660	16,510		
名古屋	場	場	場	場	場	場	場	場	場	場	場	場	場	場	場	場	場	場	場	
	77	9	11	17	28	17	3	20	5	2	7	51	212	106	194	205	391	5,969	6,583	
	46	4	3	9	12	3	3	9	4	4	8	22	107	56	64	97	222	3,779	4,103	
	66	2	4	8	12	1	—	7	1	1	2	15	105	73	100	67	96	2,143	2,379	
	71	8	8	12	20	3	1	30	2	—	2	32	167	89	154	102	128	2,522	2,729	
計	260	23	26	46	72	24	7	66	12	7	19	120	591	324	512	471	837	14,413	15,794	
金沢	場	場	場	場	場	場	場	場	場	場	場	場	場	場	場	場	場	場	場	
	46	2	2	4	6	3	2	3	1	1	2	14	78	53	77	30	124	1,724	1,893	
	55	—	—	3	3	1	—	3	—	—	—	8	70	61	69	27	49	1,376	1,454	
	31	2	2	3	5	1	—	7	2	1	3	11	60	35	60	30	123	1,778	1,967	
	計	132	4	4	10	14	5	2	13	3	2	5	33	208	149	206	87	296	4,878	5,314
広島	場	場	場	場	場	場	場	場	場	場	場	場	場	場	場	場	場	場	場	
	99	1	2	14	16	5	1	5	2	3	5	13	145	109	135	128	310	4,167	4,355	
	82	—	1	11	12	—	—	3	1	1	2	12	111	86	104	78	151	2,650	2,751	
	100	—	—	22	22	7	1	13	—	2	2	15	160	114	148	55	158	3,377	3,479	
	32	—	—	12	12	1	—	4	—	—	—	1	50	35	50	25	51	1,004	1,100	
	52	—	—	39	39	3	—	4	—	—	—	3	101	56	101	38	75	1,662	1,753	
計	365	1	3	90	101	16	2	29	3	6	9	44	567	400	538	324	745	12,860	13,438	
高松	場	場	場	場	場	場	場	場	場	場	場	場	場	場	場	場	場	場	場	
	20	—	—	4	4	1	—	1	—	—	—	3	29	22	28	36	196	1,514	1,493	
	72	1	—	16	16	1	—	4	—	2	2	6	102	80	101	94	361	2,334	2,282	
	35	1	1	10	11	7	1	2	1	1	2	7	65	42	63	53	282	1,493	1,336	
	25	—	—	7	7	1	—	—	—	—	—	4	37	25	35	62	160	1,556	1,516	
計	152	2	1	37	30	10	—	7	1	3	4	20	233	169	227	245	999	6,097	6,627	
福岡	場	場	場	場	場	場	場	場	場	場	場	場	場	場	場	場	場	場	場	
	98	1	3	56	59	1	3	12	2	4	6	16	195	124	163	383	530	5,493	5,911	
	45	—	—	16	16	—	—	2	—	1	1	2	66	47	66	66	87	1,340	1,420	
	20	1	1	26	27	—	—	3	—	—	—	12	63	34	56	39	86	2,332	2,432	
計	163	2	4	98	102	1	3	17	2	5	7	30	325	205	285	488	703	9,165	9,763	
熊本	場	場	場	場	場	場	場	場	場	場	場	場	場	場	場	場	場	場	場	
	15	2	2	46	48	1	—	6	1	2	3	16	91	51	81	57	732	2,992	2,438	
	43	1	2	44	46	—	—	6	2	3	5	15	116	61	95	42	430	2,184	1,954	
	—	2	3	130	133	1	—	3	1	1	2	27	168	131	156	56	1,355	3,821	2,797	
	3	—	1	65	66	2	—	2	1	—	1	12	86	67	75	18	562	1,990	1,560	
計	61	5	8	265	293	4	—	17	5	6	11	70	461	310	407	173	3,079	10,987	8,749	
沖縄	場	場	場	場	場	場	場	場	場	場	場	場	場	場	場	場	場	場	場	
1	—	2	48	50	—	1	10	6	3	9	51	122	56	122	4,554	4,585	1,818	2,021		
全国計	2,462	81	121	872	993	102	49	569	84	115	199	778	5,233	3,301	4,633	9,991	18,221	151,246	159,300	

(注) この表は、「(1)酒類の製造免許場数」、「(3)酒類販売業免許場数及び酒類販売業者数」を都道府県別に示したものである。

11～18 消費税、酒税以外の間接税各表

統計表を見る方のために

1 利用上の注意

この章は、平成4年4月1日から平成5年3月31日までの消費税、酒税以外の間接税の申告又は処理による課税事績を掲げた。
ただし、印紙税については平成4会計年度内の現金納付に係る分を掲げた。

2 消費税、酒税以外の間接税（平成3年4月1日以降）の概要

(1) 「11 航空機燃料税」

航空機燃料税は、航空機に積み込まれる航空機燃料に対して課税される。

航空機燃料税の税率は、航空機燃料1klにつき26,000円である。

(2) 「12 電源開発促進税」

電源開発促進税は、一般電気事業者の販売電気の電力量に対して課税される。

電源開発促進税の税率は、販売電気千kWhにつき445円である。

(3) 「13 たばこ税」

たばこ税は、紙巻たばこ等の製造たばこに対して課税される。

たばこ税の税率は、次のとおりである。

イ 喫煙用の製造たばこ ・第1種（紙巻きたばこ） ・第2種（パイプたばこ） ・第3種（葉巻きたばこ） ・第4種（刻みたばこ） ロ かみ用の製造たばこ ハ かぎ用の製造たばこ	}	1,000本につき 3,126円	ニ 旧紙巻たばこ3級品 1,000本につき1,484円
--	---	---------------------	-----------------------------

(4) 「14 取引所税」

取引所税は、取引所の市場における先物取引の契約金額又は取引金額及びオプション取引の対価の額に対して課税される。

取引所税の税率は、次のとおりである。

先物取引	……………	10,000分の0.1
オプション取引	……………	10,000分の1

(5) 「15 揮発油税及び地方道路税」

揮発油税及び地方道路税は、揮発油に対して課税される。

揮発油税及び地方道路税の税率は、揮発油1klにつき次の金額である。

揮発油税	……………	45,600円
地方道路税	……………	8,200円
計	……………	53,800円

(6) 「16 石油ガス税」

石油ガス税は、自動車用の石油ガス容器に充てんされている石油ガスに対して課税される。

石油ガス税の税率は、課税石油ガス1kgにつき17円50銭である。

(7) 「17 石油税」

石油税は、原油の採取場から移出する原油又はガス状炭化水素及び保税地域から引き取る原油、石油製品並びにガス状炭化水素に対して課税される。

石油税の税率は、原油及び輸入石油製品は1㎏当たり2,040円、輸入液化天然ガスは1t当たり670円、国産天然ガス及び輸入液化ガスは1t当たり720円である。

(8) 「18 印紙税」

印紙税は、流通取引に関連して作成される文書に対して課税される。

印紙税の税率は、次のとおりである。(一般的な証書、帳簿の主なものについて掲げた)

- イ 不動産の譲渡契約書、消費貸借契約書、運送契約書
契約金額により 200円～60万円(契約金額1万円未満は非課税)
- ロ 請負契約書
記載金額により 200円～60万円(契約金額1万円未満は非課税)
- ハ 約束手形、為替手形
手形金額により 200円～20万円(手形金額10万円未満は非課税)
- ニ 株券、出資証券、社債券、受益証券
券面金額により 200円～20,000円
- ホ 預貯金証書、保険証券、信用状等
1通につき 200円
- ヘ 配当金額収書、配当金振込通知書
記載金額 3,000円以上の場合 200円(記載金額 3,000円未満は非課税)
- ト 金銭、有価証券の受取書で営業に関するもの
記載金額により 200円～20万円(記載金額3万円未満は非課税)
- チ 預貯金通帳、信託通帳、掛金通帳
1冊1年につき 200円
- リ 判取帳
1冊1年につき 4,000円

11 航空機燃料税

(1) 課税状況

区 分	数 量	税 額
	kℓ	百万円
積込数量及び税額	3,363,723	87,457
控除税額	-	1,495
差引計	-	85,963
加算税 { 過少申告 無申告 重計	-	0
	-	0
	-	-
合 計	-	85,963
課税人員	6,216 人	
還付金額	2 百万円	

調査期間等：平成4年4月1日から平成5年3月31日までの間の申告又は処理による課税実績である。

(2) 関係場数

区 分	納 税 地 数
特例承認に係るもの	618
そ の 他 { 定期運送業者 に係るもの その他のもの	94
	458
	1,170
合 計	1,170

調査時点：平成5年3月31日

12 電源開発促進税

(1) 課税状況

区 分	数 量	税 額
	千kW時	百万円
販 売 電 気 の 電 力 量 { 従量料金制の供給販売電気 定額料金制の供給販売電気 計量自家使用販売電気 推計自家使用販売電気 計	679,252,424	-
	5,420,639	-
	2,396,456	-
	626,371	-
	687,695,901	306,025
加 算 税 { 過 少 申 告 無 申 告 重 計	-	-
	-	-
	-	-
	-	-
合 計	-	306,025
課 税 人 員	120 人	

調査期間等：平成4年4月1日から平成5年3月31日までの間の申告又は処理による課税実績である。

(2) 関係場数

区 分	人 員
一般電気事業者	10 人

調査時点：平成5年3月31日

13 たばこ税

(1) 課税状況

区 分	国 税 庁		税 関 分	
	課税標準数量	税 額	課税標準数量	税 額
	千本	百万円	千本	百万円
紙巻たばこ	273,028,672	841,739	57,331,057	179,544
パイプたばこ	19,021	59	6,862	22
葉巻たばこ	68,394	214	3,886	13
刻みたばこ	985	3	50	0
かみ用の製造たばこ	—	—	30	0
かぎ用の製造たばこ	—	—	454	1
税 額 計	—	842,015	—	179,581
手持品課税額	—	—	—	—
合計税額	—	842,015	—	179,581
控除税額	—	2,461	—	—
差引税額	—	839,554	—	179,581
加算税(過少申告無申告)	—	—	—	0
課税人員	—	1,169人	—	270,705人
還付金額	—	396百万円	—	335百万円
納期限延長税額	—	—	—	20,506

調査期間等：平成4年4月1日から平成5年3月31日までの間の申告又は処理による課税実績である。

(2) 免除状況

(単位：百万本)

区 分	未 納 税	輸 出 免 税	そ の 他	合 計
紙巻たばこ				
{ 本則税率	330,605	15,954	7	346,566
{ 暫定税率	8,786	—	—	8,786
{ 小計	339,391	15,954	7	355,352
パイプたばこ	30	—	—	30
葉巻たばこ	102	—	—	102
刻みたばこ	2	—	—	2
かみ用の製造たばこ	—	—	—	—
かぎ用の製造たばこ	—	—	—	—
合 計	339,524	15,954	7	355,485
人 員	1,419人	1,591人	13人	3,023人

資料：消費税課調

調査期間等：平成4年4月1日から平成5年3月31日までの間に免除の申請又は処理したものである。

(注) 税関分は含まない。

(3) 製造場数

(単位：場)

区 分	場 数
製造場 { 製造たばこ製造場	27
{ 原料事務所	27
{ その他	21
法定製造場	281
合 計	356

調査時点：平成5年3月31日

14 取引所税

(1) 課税状況

区 分	取 引 数 量	課 税 標 準	税 額
	千枚	百万円	百万円
現物先物取引	有価証券	24,804	2,596,989,746
	商品等	88,729	80,151,516
	通貨	—	—
	小計	113,533	2,677,141,262
指数等先物取引	有価証券	10,172	429,716,734
	商品等	—	—
	通貨	29,484	2,836,846,296
	小計	39,656	3,266,563,029
オプション取引	有価証券	8,849	8,260,167
	商品等	367	5,583
	通貨	1,074	24,213
	小計	10,290	8,289,963
	計	163,479	5,951,994,254
加算税	不納付	—	—
	重	—	—
合 計	—	—	34,733

調査期間等：平成4年4月1日から平成5年3月31日までの間の申告又は処理による課税事績である。

(2) 取引所数及び会員数

区 分	取 引 所 数	会 員 数	左のうち特別会員 又は商品取引員数
	場	人	人
昭和62年度	18	1,624	778
	18	1,676	848
平成元	18	1,734	829
	20	2,008	1,000
	20	2,049	1,052
	20	2,016	1,016
証券	3	448	141
商品	16	1,327	634
金融先物	1	241	241
計	20	2,016	1,016

調査時点：平成5年3月31日

15 揮発油税及び地方道路税

(1) 課税状況

区 分	数 量	税 額
	kl	百万円
昭和 62 年度	38,638,255	2,076,115
63	40,188,274	2,159,393
平成 元	42,179,545	2,266,395
2	44,074,725	2,368,238
3	45,515,305	2,445,518
4	46,472,230	2,496,982
移出数量	47,107,220	-
欠減控除数量	635,835	-
場内消費数量	761	-
用途外使用等数量	96	-
計	46,472,230	2,496,982
控除税額	-	258
差引計	-	2,496,723
加算税 { 過少申告	-	17
無申告	-	19
合計	-	2,496,759
課税人員	2,983 人	
還付金額	- 百万円	
納期限延長税額	603,542 百万円	

調査期間等：平成4年4月1日から平成5年3月31日までの間の申告又は処理による課税実績である。

(注) 税関分は含まない。

(2) 免除状況

区 分	課 税 外 数 量 等	
	件 数	数 量
	件	kl
未納税移出	2,093	64,363,740
輸出免税	69	338,415
灯油免税	886	34,297,759
航空機燃料用	1,433	1,060,606
石油化学用 { 船用	216	298,277
その他	993	51,460,533
発電等用	67	193,484
ゴム用	862	37,904
塗料用	1,808	128,739
ノルマルパラフィン用	6	160
印刷用インキ用	507	4,913
接着剤用	107	1,410
洗浄剤用	55	783
洗浄用又は離型用	117	3,211
駐留軍用	106	227
外国公館等用	3,188	3,464
その他	43	13,286
合計	12,556	152,206,925

資料：消費税課調

調査期間等：平成4年4月1日から平成5年3月31日までの間に免税の申請又は処理したものである。

(注) 税関分は含まない。

(3) 税関分の課税状況

区 分	数 量	税 額
	kl	百万円
引取数量	3,171	-
欠減控除数量	27	-
場内消費数量	-	-
用途外使用等数量	150	-
計	3,294	177
控除税額	-	0
差引計	-	177
加算税 { 過少申告	-	-
無申告	-	-
合計	-	177
課税人員	609人	
還付金額	-	
納期限延長税額	-	

調査期間等：平成4年4月1日から平成5年3月31日までの間の申告又は処理による課税実績である。

(4) 関係場数

区 分	場 数
	場
昭和 62 年度	6,721
63	6,724
平成 元	6,651
2	6,562
3	6,316
4	6,281
製造場 { 製 油 所	61
天然揮発油製造場	17
廃油再生工場	27
その他の	219
石油化学工場 { ガ ス 工 場	53
特定石油化学製品製造場	40
その他の	60
未納税蔵置場	245
特定石油化学製品蔵置場	512
航空用揮	624
発電等用揮	11
ゴム用揮	378
免税揮塗料用揮	105
発油使ノルマルパラフィン用揮	-
用場印刷用インキ用揮	27
接着剤用揮	31
洗浄剤用揮	7
洗浄用又は離型用揮	20
特定石油化学製品使用場	3,548
駐留軍等用免税使用場指定店舗	14
外国公館等用指定給油所	282
合計	6,281

調査時点：平成5年3月31日

(5) 都道府県別の課税状況

国税局・ 都道府県	区 分	数 量			税 額	免除数量	関係場数	
		移出数量	欠減控除数量	場内消費数量等 計				
		kl	kl	kl	百万円	kl	場	
東 京	東 京 神奈川 千葉 山梨 計	338,459	4,569	2	333,892	17,963	8,316	437
		8,065,050	108,879	324	7,956,490	428,059	26,216,854	405
		6,364,748	85,923	55	6,278,880	337,891	32,019,676	378
		44,204	596	—	43,608	2,346	5,769	38
		14,812,461	199,967	381	14,612,870	786,259	58,250,615	1,258
関 東	埼 玉 茨 城 栃 木 群 馬 野 田 新 潟 計	151,922	2,051	15	149,886	8,064	30,386	378
		620,186	8,373	—	611,814	32,916	7,537,790	193
		—	—	5	5	0	1,541	131
		51,330	693	—	50,637	2,724	936	86
		—	—	—	—	0	514	124
1,204,930	16,265	51	1,188,714	63,953	1,240,842	98		
2,028,368	27,382	71	2,001,056	107,657	8,812,009	1,010		
大 阪	大 阪 京 都 兵 庫 奈 良 和 歌 山 賀 滋 賀 計	4,037,466	54,504	13	3,982,975	214,284	6,779,166	717
		—	—	—	—	0	4,704	101
		1,692,222	22,845	—	1,669,376	89,813	1,868,440	411
		—	—	—	—	—	101	52
		1,733,888	23,407	117	1,710,598	92,030	6,834,839	61
4,298	40	—	4,258	228	4,639	102		
7,467,875	100,796	130	7,367,208	396,355	15,491,889	1,444		
札 幌	北海道	1,847,227	24,937	27	1,822,317	98,041	5,848,668	240
仙 台	宮 城 岩 手 福 島 秋 田 青 山 山 形 計	1,506,162	20,333	4	1,485,832	79,938	1,597,338	63
		—	—	—	—	0	68	24
		239,367	3,231	—	236,136	12,704	4,156	104
		401,965	5,426	23	396,562	21,335	116,838	25
		616,577	8,323	—	608,254	32,724	36,913	31
119,173	1,608	—	117,565	6,325	5,932	26		
2,883,246	38,921	27	2,844,351	153,026	1,761,245	273		
名 古 屋	愛 知 静 岡 三 重 岐 阜 計	3,509,059	47,362	86	3,461,783	186,244	5,159,066	460
		1,040,298	14,045	2	1,026,254	55,212	381,994	263
		2,734,561	36,916	—	2,697,644	145,133	11,291,233	150
		—	—	—	—	0	1,341	104
		7,283,918	98,323	88	7,185,681	386,590	16,833,634	977
金 沢	石 川 福 井 富 山 計	424,018	5,724	1	418,295	22,504	48,019	36
		237,350	3,204	—	234,146	12,597	28,337	58
		421,152	5,686	12	415,478	22,353	526,711	58
		1,082,520	14,614	13	1,067,919	57,454	603,067	152
広 島	広 島 山 口 岡 山 鳥 取 島 根 計	383,988	5,109	1	378,879	20,384	51,798	126
		2,951,701	39,847	61	2,911,914	156,661	10,325,446	95
		2,161,812	29,184	—	2,132,628	114,735	20,724,364	137
		292,183	3,944	—	288,239	15,507	9,677	17
		27,647	373	—	27,274	1,467	4,344	17
5,817,331	78,457	62	5,738,934	308,755	31,115,629	392		
高 松	香 川 愛 媛 徳 島 高 知 計	1,045,637	14,116	—	1,031,522	55,496	1,349,514	47
		786,316	10,615	26	775,727	41,734	3,762,848	32
		—	—	—	—	—	—	36
		42,599	574	—	42,025	2,261	85	7
1,874,552	25,305	26	1,849,274	99,491	5,112,447	122		
福 岡	福 岡 佐 賀 長 門 計	456,757	6,167	1	450,591	24,242	151,969	203
		—	—	—	—	—	3,074	48
		104,270	1,408	1	102,862	5,534	17,972	27
561,027	7,575	2	553,453	29,776	173,015	278		
熊 本	熊 本 大 分 鹿 児 宮 崎 計	115,278	1,556	—	113,722	6,118	224	45
		795,099	10,734	2	784,367	42,199	6,934,481	27
		—	—	—	—	—	3,545	25
		57,617	778	1	56,840	3,058	189,273	20
967,994	13,068	3	954,929	51,375	7,127,523	117		
沖 縄	沖 縄	480,701	6,490	27	474,238	22,204	1,077,184	18
全 国	計	47,107,220	635,835	857	46,472,230	2,496,982	152,206,925	6,281

資料：「免除数量」欄は消費税課税

(注) この表は、「(1)課税状況」、「(2)免除状況」、「(4)関係場数」を都道府県別に示したものである。

16 石油ガス税

(1) 課税状況

区 分	重 量	税 額
	t	百万円
昭 和 62 年 度	1,807,255	31,602
63	1,809,761	31,654
平 成 元	1,808,137	31,643
2	1,792,801	31,348
3	1,761,417	30,825
4	1,734,624	30,356
移出（引取）重量	1,734,624	30,356
控 除 税 額	-	9
差 引 計	-	30,347
加算税 { 過少申告	-	1
無申告	-	5
合 計	-	30,353
課 税 人 員	29,410 人	
還 付 金 額	- 百万円	
納 期 限 延 長 税 額	1,534 百万円	

調査期間等：平成4年4月1日から平成5年3月31日まで
の間の申告又は処理による課税実績である。

（注）税関分は含まない。

(3) 免除状況

区 分	件 数	重 量
	件	t
輸 出 免 税	-	-
特 定 免 税 { 原 料 用	1	0
熱 源 用	18	2
駐 留 軍 用 免 税	-	-
そ の 他	-	-
合 計	19	2

資料：消費税課調

調査期間等：平成4年4月1日から平成5年3月31日まで
の間に免除の申請又は処理をしたものである。

(2) 関係場数

区 分	場 数
	場
昭 和 62 年 度	2,469
63	2,499
平 成 元	2,509
2	2,503
3	2,497
4	2,503
営業用スタンド	1,919
自家用スタンド	202
脱着式容器充てん場	374
そ の 他	8
合 計	2,503
免税課税 { 原料用	-
石油ガス使用場 { 熱源用	-

調査時点：平成5年3月31日

(4) 国税局別課税状況

区 分	移出重量	税 額	課税人員	関係場数
	t	百万円	人	場
東 京	500,436	8,758	3,597	316
関東信越	132,567	2,320	4,061	340
大 阪	295,306	5,169	3,031	261
札 幌	105,448	1,844	1,796	158
仙 台	103,837	1,817	3,321	291
名 古 屋	153,025	2,678	3,738	320
金 沢	27,225	476	992	83
広 島	92,671	1,622	2,367	194
高 松	47,665	834	1,550	132
福 岡	132,954	2,327	1,648	136
熊 本	85,208	1,491	2,687	221
沖 縄	58,282	1,020	622	51
合 計	1,734,624	30,356	29,410	2,503

（注）この表は、「(1)課税状況」、「(2)関係場数」を国税局別に示したものである。

17 石 油 税

(1) 課税状況

区 分	数 量	税 額
	kl	百万円
原 油	987,644	2,103
石 油 製 品	—	—
	t	
ガス状炭化水素	1,634,559	1,231
計	—	3,334
控 除 税 額	—	232
差 引 計	—	3,101
加算税 { 過少申告	—	0
無申告	—	0
合 計	—	3,102
課 税 人 員		659 人
還 付 金 額		42,234 百万円
納期限延長税額		637 百万円

調査期間等：平成4年4月1日から平成5年3月31日までの間の申告又は処理による課税事績である。

- (注) 1 税関分は含まない。
2 石油臨時特別税を含む。

(2) 税関分の課税状況

区 分	数 量	税 額
	kl	百万円
原 油	230,091,210	483,707
石 油 製 品	15,157,820	31,811
	t	
ガス状炭化水素	60,826,446	49,760
計	—	565,278
控 除 税 額	—	—
差 引 計	—	565,278
加算税 { 過少申告	—	—
無申告	—	—
合 計	—	565,278
課 税 人 員		6,998 人
還 付 金 額		0 百万円
納期限延長税額		143,416 百万円

調査期間等：平成4年4月1日から平成5年3月31日までの間の申告又は処理による課税事績である。

(3) 免除状況

区 分	件 数	数 量
	件	kl
未 納 税 移 出	16	46,846
輸 出 免 税	—	—
石 油 化 学 用 免 税	—	—
農 林 漁 業 用 免 税	—	—
駐 留 軍 用 免 税	—	—
合 計	16	46,846

資料：消費税課調

調査期間等：平成4年4月1日から平成5年3月31日までの間に免除の申請又は処理をしたものである。

- (注) 税関分は含まない。

(4) 関係場数

区 分	原 油	ガ ス 状 炭 化 水 素
	場	場
特例承認に係る納税地	8	13
その他の納税地	13	30
未納税蔵置場	1	—
自家用採取場所	—	392
合 計	22	435

調査時点：平成5年3月31日

18 印 紙 税

(1) 課税状況

区 分	税 額	納 税 人 員
	百万円	人
税 印 押 な つ	225	5,822
印紙税納付計器の使用によるもの	62,939	64,735
書 式 表 示	107,380	127,382
預金通帳の一定時納付によるもの	55,888	2,047
株主総会等の委任状等	—	—
計	226,431	199,986
充 当 税 額	1,529	—
差 引 計	224,902	—
加 算 税	5	—
過 少 申 告	13	—
無 申 告	—	—
重	—	—
過 怠 税	6,437	—
還 付 金 額	1,791	—
印紙税納付計器		12,418 人
設置者数		18,074 台
設置台数		

調査期間等：平成4年4月1日から平成5年3月31日までの間の現金納付による印紙税の課税事績を示したものである。

(注) 印紙税は、原則として証書や帳簿に相当額の印紙をちょう付して納税することになっているが、株券、債券等のように一時に多数の課税物件を作成する場合等においては、印紙ちょう付による手数を省くため例外的に相当額を現金で納付することを認めている。この場合、①課税物件に政府の定める書式による表示をするのを書式表示といい、②税印の押なつを受けることを税印押なつという。

(2) 課税状況の累年比較

区 分	書 式 表 示	印紙税納付 計器使用分	預金通帳の 一定時納付	そ の 他	計	納 付 人 員
	百万円	百万円	百万円	百万円	百万円	人
昭 和 62 年 度	89,319	56,258	44,799	733	191,109	173,955
63	98,762	62,471	46,775	753	208,761	184,940
平 成 元	100,378	67,949	49,342	415	218,085	187,310
2	103,505	69,067	51,610	317	224,498	191,904
3	108,893	66,595	53,833	290	229,611	199,590
4	107,380	62,939	55,888	225	226,431	199,986

(注) この表は、「(1)課税状況」の累年比較を示したものである。

第Ⅳ編 徴 収 編

19	国	税	徴	収
20	国	税	滞	納
21	還	付		金

19～21 徴収関係各表

統計表を見る方のために

1 利用上の注意

この章は、平成4年4月1日から平成5年3月31までの間の国税の徴収、滞納等の事績を示したものである。
徴収関係各表の掲載内容は、次のとおりである。

(1) 国税徴収

イ 国税徴収

平成4年度の国税の徴収決定済額、収納済額、収納未済額等の状況を示す。

ロ 物納

平成4年度の相続税の物納について申請、許可、収納等の状況を示す。

ハ 年賦延納

平成4年度の相続税及び贈与税の年賦延納並びに所得税法第132条の規定による所得税の延納について、申請、許可、収納等の状況を示す。

(2) 国税滞納

平成4年度の滞納の繰越、新規発生、処理等の状況を示す。

(3) 還付金

平成4年度の還付金（過誤納金を含む。）の処理の状況を示す。

2 計数間の関係

(1) 国税徴収

イ 国税徴収

$$\boxed{\text{徴収決定済額}} - \left(\boxed{\text{収納済額}} + \boxed{\text{不納欠損額}} \right) = \boxed{\text{収納未済額}}$$

ロ 物納

$$\textcircled{1} \left[\boxed{\text{前年度許可未済額}} + \boxed{\text{本年度申請額}} \right] - \left[\boxed{\text{取下、却下等}} + \boxed{\text{許可額}} \right] = \boxed{\text{許可未済額}}$$

$$\textcircled{2} \left[\boxed{\text{許可額}} \text{（本書）} + \boxed{\text{前年度収納未済額}} \right] - \boxed{\text{収納済額}} \text{（本書）} = \boxed{\text{収納未済額}}$$

$$\textcircled{3} \left[\boxed{\text{前年度引継未済額}} + \boxed{\text{収納済額}} \right] - \boxed{\text{引継額}} = \boxed{\text{引継未済額}}$$

$$\left[\boxed{\text{収納済額}} \text{（本書及び外書）} + \boxed{\text{前年度引継未済額}} \right] - \boxed{\text{引継額}} = \boxed{\text{引継未済額}}$$

ハ 年賦延納

$$\textcircled{1} \left[\boxed{\text{前年度許可未済額}} + \boxed{\text{本年度申請額}} \right] - \left[\boxed{\text{取下、却下等の額}} + \boxed{\text{許可額}} \right] = \boxed{\text{許可未済額}}$$

$$\textcircled{2} \boxed{\text{徴収決定済額}} = \left(\boxed{\text{前年度繰越収納未済額}} + \boxed{\text{前年度繰越延納額}} + \boxed{\text{本年度許可額}} - \left(\boxed{\text{許可取消額等}} \right) \right) - \boxed{\text{徴収決定未済額}}$$

(2) 国税滞納

$$\textcircled{1} \boxed{\text{要整理滞納額}} - \boxed{\text{処理済滞納額}} = \boxed{\text{総滞納額}}$$

$$\textcircled{2} \boxed{\text{総滞納額}} - \boxed{\text{滞納処分の停止額}} = \boxed{\text{差引純滞納額}}$$

19 国 税 徴 収

19-1 国税徴収状況

(1) 国税徴収状況

区 分	徴 収 決 定 済 額			収 納 済 額			
	本年度分	繰 越 分	計	本年度分	繰 越 分	計	
昭 和 6 2 年 度	45,923,850	1,493,033	47,416,883	44,606,575	817,166	45,423,741	
6 3	50,183,078	1,726,569	51,909,646	48,580,956	921,988	49,502,944	
平 成 元	55,362,009	1,814,215	57,176,224	53,574,879	884,122	54,459,001	
2	62,306,159	1,937,517	64,243,676	59,823,138	832,988	60,656,126	
3	63,884,680	2,337,934	66,222,614	60,580,383	904,034	61,484,417	
4	59,348,889	3,242,022	62,590,911	55,642,216	937,152	56,579,368	
所得税	源 泉 分	19,970,597	257,743	20,228,340	19,820,028	69,388	19,889,416
	申 告 分	5,044,414	730,374	5,774,788	4,763,699	231,758	4,995,457
	計	25,015,011	988,117	26,003,128	24,583,727	301,146	24,884,873
法 人 税	14,822,830	812,341	15,635,171	14,495,866	233,709	14,729,575	
法 人 特 別 税	321,873	—	321,873	320,011	—	320,011	
法 人 臨 時 特 別 税	23,692	1,780	25,472	22,674	1,194	23,868	
相 続 税	5,179,363	1,044,531	6,223,893	2,702,232	76,511	2,778,743	
地 価 税	531,463	—	531,463	520,387	—	520,387	
消 費 税	7,159,572	167,771	7,327,344	6,923,932	116,295	7,040,227	
酒 税	1,876,474	1,687	1,878,161	1,875,999	354	1,876,353	
た ば こ 税	842,281	0	842,281	842,280	0	842,280	
砂 糖 消 費 税	—	—	—	—	—	—	
石 油 税	3,098	27	3,125	2,894	27	2,921	
石油税及び石油臨時特別税	121	288	410	121	286	407	
物 品 税	7	14,760	14,767	4	781	786	
ト ラ ン プ 類 税	—	97	97	—	2	2	
取 引 所 税	35,888	—	35,888	35,888	—	35,888	
有 価 証 券 取 引 税	312,698	138	312,836	312,693	14	312,707	
通 行 税	—	—	—	—	—	—	
入 場 税	0	219	219	0	1	1	
日 本 銀 行 券 発 行 税	—	—	—	—	—	—	
旧 税	—	453	453	—	55	55	
電 源 開 発 促 進 税	306,835	—	306,835	306,835	—	306,835	
揮 発 油 税 及 び 地 方 道 路 税	2,509,707	207,796	2,717,503	2,290,749	205,447	2,496,196	
石 油 ガ ス 税	30,512	1,258	31,769	29,539	913	30,453	
自 動 車 重 量 税	0	0	0	0	—	0	
航 空 機 燃 料 税	86,133	6	86,140	86,126	3	86,130	
印 紙 収 入	291,332	751	292,083	290,258	415	290,673	
合 計	59,348,889	3,242,022	62,590,911	55,642,216	937,152	56,579,368	

調査期間：平成4年4月1日から平成5年3月31日

用語の説明：1 徴収決定済額とは、納税義務の確定した国税で、その事実の確認（徴収決定）を終了した金額をいう。

2 収納済額とは、収納された国税の金額をいう。

3 不納欠損額とは、滞納処分の停止後3年経過及び消滅時効の完成等の事由により納税義務が消滅した国税の金額をいう。

4 収納未済額とは、徴収決定額のうち収納又は還付加算金の充当及び不納欠損を終了しない金額をいう。

(単位：百万円)

不 納 欠 損 額			収 納 未 済 額			区 分
本年度分	繰越分	計	本年度分	繰越分	計	
49	27,391	27,440	1,317,225	648,476	1,965,701	昭 和 6 2 年 度
306	26,201	26,507	1,601,815	778,380	2,380,195	6 3
15	28,684	28,700	1,787,115	901,408	2,688,523	平 成 元
39	49,326	49,365	2,482,982	1,055,204	3,538,185	2
90	40,184	40,274	3,304,207	1,393,716	4,697,923	3
52	42,914	42,966	3,706,620	2,261,956	5,968,576	4
12	10,322	10,334	150,557	178,033	328,590	源 泉 分
0	14,467	14,467	280,715	484,149	764,864	申 告 分
12	24,789	24,801	431,272	662,182	1,093,454	計
35	15,301	15,336	326,929	563,331	890,260	法 人 税
-	-	-	1,862	-	1,862	法 人 特 別 税
-	3	3	1,018	583	1,601	法 人 臨 時 特 別 税
0	442	442	2,477,130	967,578	3,444,709	相 続 税
-	-	-	11,077	-	11,077	地 価 税
5	162	167	235,635	51,314	286,949	消 費 税
-	1	1	475	1,332	1,806	酒 税
-	0	0	0	0	0	た ば こ 税
-	-	-	-	-	-	砂 糖 消 費 税
-	-	-	203	-	203	石 油 税
-	-	-	0	3	3	石 油 税 及 び 石 油 臨 時 特 別 税
-	2,051	2,051	2	11,928	11,930	物 品 税
-	14	14	-	82	82	ト ラ ン プ 類 税
-	-	-	-	-	-	取 引 所 税
-	1	1	6	124	129	有 価 証 券 取 引 税
-	-	-	-	-	-	通 行 税
-	61	61	-	157	157	入 場 税
-	-	-	-	-	-	日 本 銀 行 券 発 行 税
-	0	0	-	398	398	旧 税
-	-	-	-	-	-	電 源 開 発 促 進 税
-	77	77	218,958	2,272	221,230	揮 発 油 税 及 び 地 方 道 路 税
0	3	3	972	342	1,314	石 油 ガ ス 税
-	0	0	-	0	0	自 動 車 重 量 税
-	1	1	7	2	9	航 空 機 燃 料 税
-	8	8	1,074	328	1,402	印 紙 収 入
52	42,914	42,966	3,706,620	2,261,956	5,968,576	合 計

(注) 国税庁扱分のみで税関分は含まない。

(2) 国税局別の徴収決定済額

区 分	国 税 局	東 京	関 東 信 越	大 阪	札 幌	仙 台	名 古 屋
昭 和 5 7 年 度		12,037,746	2,522,863	5,944,251	934,726	1,191,675	3,594,182
5 8		13,143,327	2,676,568	6,190,663	939,040	1,256,382	3,847,246
5 9		14,346,634	2,849,282	6,678,836	935,493	1,312,441	4,209,185
6 0		15,911,023	3,206,963	7,196,878	1,004,638	1,414,345	4,634,587
6 1		18,683,933	3,409,319	7,585,147	1,086,746	1,501,194	4,816,009
6 2		21,945,057	3,764,740	8,315,812	1,130,923	1,544,744	5,126,062
6 3		24,067,598	4,075,946	9,212,679	1,190,617	1,651,773	5,661,325
平 成 元		26,415,911	4,353,596	10,653,666	1,335,591	1,885,440	5,712,575
2		28,144,297	5,322,373	12,067,688	1,564,070	2,250,054	6,771,699
3		28,549,094	5,831,169	12,153,011	1,618,424	2,396,868	7,089,143
4		26,381,304	5,700,443	11,494,221	1,583,015	2,394,564	6,642,958
所 得 税	源 泉 分	8,403,111	1,884,895	3,508,238	591,348	840,170	2,131,852
	申 告 分	2,131,903	722,459	1,058,242	146,820	241,832	650,813
	計	10,535,014	2,607,354	4,566,480	738,168	1,082,002	2,782,665
法 人 税	6,904,709	1,079,813	3,095,871	318,695	501,701	1,721,626	
法 人 特 別 税	146,809	19,070	67,764	5,715	8,722	36,656	
法 人 臨 時 特 別 税	12,509	1,299	6,083	588	571	2,109	
相 統 税	3,437,462	768,098	1,104,938	46,084	80,926	470,736	
地 価 税	335,684	11,959	121,676	5,136	3,479	29,080	
消 費 税	3,065,069	582,966	1,324,797	211,864	299,216	782,428	
酒 税	299,423	355,022	469,039	79,847	151,102	215,411	
た ば こ 税	185,428	128,151	146,130	41,486	60,676	97,665	
砂 糖 消 費 税	—	—	—	—	—	—	
石 油 税	1,071	1,626	2	0	425	0	
石油税及び石油臨時特別税	148	215	2	—	43	—	
物 品 税	7,046	1,208	2,611	511	391	1,239	
ト ラ ン プ 類 税	60	35	3	—	—	—	
取 引 所 税	31,165	12	4,593	9	—	77	
有 価 証 券 取 引 税	266,472	3,409	29,348	885	599	6,776	
運 行 税	—	—	—	—	—	—	
入 場 税	48	35	4	1	53	2	
日 本 銀 行 券 発 行 税	—	—	—	—	—	—	
旧 税	—	—	384	—	—	—	
電 源 開 発 促 進 税	102,701	—	54,672	9,775	25,256	46,012	
揮 発 油 税 及 び 地 方 道 路 税	854,400	117,532	430,838	106,056	166,437	422,839	
石 油 ガ ス 税	9,313	2,349	5,450	1,872	1,918	2,747	
自 動 車 重 量 税	—	—	0	—	0	—	
航 空 機 燃 料 税	33,506	352	9,400	9,998	2,605	3,502	
印 紙 収 入	153,265	19,938	54,136	6,324	8,442	21,388	
合 計		26,381,304	5,700,443	11,494,221	1,583,015	2,394,564	6,642,958

関連表：「1-1」の「(1)国税収納金整理資金徴収済額」、「19-1」の「(1)国税徴収状況」

(単位：百万円)

金 沢	広 島	高 松	福 岡	熊 本	沖 縄	全 国	区 分
520,797	1,369,107	596,294	1,120,018	664,944	125,901	30,622,504	昭和 57
552,603	1,446,726	629,294	1,172,417	697,850	134,491	32,686,608	58
573,356	1,506,760	643,706	1,215,916	699,450	149,077	35,120,138	59
622,700	1,674,131	698,928	1,303,337	744,501	160,217	38,572,246	60
662,190	1,742,909	720,075	1,365,354	786,380	179,310	42,538,567	61
680,514	1,785,678	738,994	1,411,358	788,769	184,232	47,416,883	62
755,567	1,934,417	821,587	1,514,331	830,052	193,755	51,909,646	63
918,189	2,114,609	943,164	1,695,128	930,647	217,707	57,176,224	平成 元
1,091,539	2,509,324	1,128,600	2,000,963	1,138,229	254,840	64,243,676	2
1,173,985	2,654,352	1,205,869	2,084,128	1,190,673	275,899	66,222,614	3
1,096,743	2,604,206	1,174,189	2,067,404	1,176,902	274,963	62,590,911	4
386,409	851,073	397,176	709,865	443,454	80,750	20,228,340	源
99,956	227,931	117,977	208,710	133,564	34,581	5,774,788	申
486,365	1,079,004	515,153	918,575	577,018	115,331	26,003,128	計
293,577	575,237	300,482	508,638	278,243	56,579	15,635,171	法 人
5,607	10,900	5,677	9,588	4,498	869	321,873	法 人 特 別
670	597	274	386	292	93	25,472	法 人 臨 特
42,557	100,922	46,494	77,992	30,479	17,204	6,223,893	相 続
2,745	7,717	2,498	8,636	2,142	711	531,463	地 価
160,944	302,931	145,214	267,005	155,182	29,727	7,327,344	消 費
5,450	109,521	5,377	151,833	24,683	11,452	1,878,161	酒
19,912	48,597	27,853	45,185	34,983	6,216	842,281	た ば こ
—	—	—	—	—	—	—	砂 糖
—	—	—	—	0	0	3,125	石 油
1	—	—	—	—	—	410	石 油 及 臨 特
79	185	159	897	342	99	14,767	物 品
—	—	—	—	—	—	97	ト ラ ン プ
—	32	—	—	—	—	35,888	取 引 所
1,265	1,447	1,082	1,028	327	195	312,836	有 証
—	—	—	—	—	—	—	通 行
—	0	23	36	16	0	219	入 場
—	—	—	—	—	—	—	日 発
—	—	—	—	—	68	453	旧 税
9,805	20,943	9,127	26,269	—	2,277	306,835	電 促
62,869	335,929	108,202	32,387	55,892	24,122	2,717,503	揮 発
478	1,633	862	2,533	1,530	1,085	31,769	石 ガ
0	0	0	—	—	—	0	自 重
1,004	1,907	2,150	7,103	6,614	7,999	86,140	航 燃
3,414	6,703	3,562	9,313	4,660	937	292,083	印 紙
1,096,743	2,604,206	1,174,189	2,067,404	1,176,902	274,963	62,590,911	合 計

(3) 都道府県別の徴収状況(その1)

国税局・都道府県	税目	源泉所得税			申告所得税			法人税		
		徴収額	納済額	未納額	徴収額	納済額	未納額	徴収額	納済額	未納額
東京	京葉梨分 引受分計	6,568,833	6,462,096	103,080	1,190,600	1,074,761	114,184	5,626,018	5,536,349	88,453
		1,150,066	1,120,997	28,397	442,488	402,115	39,881	555,220	540,513	14,568
		525,782	510,211	15,238	257,929	225,380	32,091	250,407	237,115	13,062
		93,136	91,995	1,102	34,300	30,795	3,472	60,141	58,380	1,718
関東	埼玉 引受分計	85,295	5,158	58,566	206,585	14,028	189,857	412,923	26,087	380,278
		8,403,111	8,190,456	206,303	2,131,903	1,747,080	379,485	6,904,709	6,398,443	498,080
		597,805	585,593	11,972	297,097	270,776	25,984	285,348	269,654	15,637
		282,817	279,342	3,422	100,852	91,263	9,506	144,358	139,474	4,865
関西	大阪 引受分計	225,259	222,313	2,894	64,272	59,628	4,561	113,405	110,708	2,681
		218,844	216,850	1,931	65,179	60,765	4,345	158,250	154,515	1,726
		309,074	307,231	1,822	65,885	61,982	3,873	164,925	162,387	2,532
		243,559	242,462	1,045	64,245	60,699	3,517	175,178	173,673	1,495
大坂	京都 引受分計	7,537	919	6,487	64,930	32,464	31,685	40,350	4,573	35,095
		1,884,895	1,854,710	29,574	722,459	637,578	83,470	1,079,813	1,014,983	64,030
		2,102,319	2,086,565	15,411	474,276	441,432	32,449	2,054,421	2,028,301	25,958
		400,353	397,127	3,175	130,843	122,704	8,050	305,893	301,134	4,744
札幌	北海道 引受分計	670,277	665,892	4,198	245,839	231,954	13,638	446,753	439,787	6,894
		108,069	107,520	544	56,274	52,615	3,628	48,815	47,882	932
		98,106	97,561	531	37,454	35,673	1,748	56,859	55,986	865
		118,656	118,072	578	42,162	39,721	2,417	67,082	65,904	1,177
仙台	宮城 引受分計	3,508,238	3,475,741	31,460	1,058,242	935,301	121,368	3,095,871	2,960,430	134,212
		588,619	582,761	5,696	138,078	128,107	9,709	306,597	301,664	4,890
		2,729	528	2,016	8,742	982	7,531	12,098	1,747	10,002
		591,348	583,289	7,712	146,820	129,089	17,240	318,695	303,411	14,892
名古屋	愛知 引受分計	255,301	252,786	2,383	64,303	60,754	3,408	173,272	170,971	2,287
		109,773	109,212	529	30,790	29,152	1,534	57,076	56,238	831
		179,232	177,663	1,502	52,338	49,677	2,561	98,384	96,342	2,027
		87,951	87,580	345	25,761	24,503	1,209	46,708	46,062	640
金沢	石川 引受分計	102,529	101,762	709	29,744	27,400	2,174	50,680	49,740	918
		102,478	102,061	391	28,400	27,124	1,201	59,115	58,422	684
		2,907	264	2,324	10,496	760	8,292	16,465	1,674	13,455
		840,170	831,326	8,184	241,832	219,370	20,379	501,701	479,449	20,843
広島	山口 引受分計	1,236,457	1,224,894	11,440	328,883	311,277	17,326	1,090,323	1,079,209	11,052
		468,632	464,219	4,341	155,558	146,146	9,289	315,164	308,779	6,377
		190,596	189,243	1,330	59,626	56,738	2,866	108,763	106,301	2,444
		229,114	227,760	1,340	77,285	73,771	3,475	175,198	172,918	2,280
福岡	福岡 引受分計	7,053	1,378	5,417	29,461	3,568	25,161	32,178	4,027	27,153
		2,131,852	2,107,494	23,868	650,813	591,500	58,118	1,721,626	1,671,233	49,305
		145,977	145,336	625	37,278	35,846	1,396	97,811	95,542	2,261
		95,488	95,028	456	24,633	23,584	1,034	69,688	68,176	1,510
熊本	熊本 引受分計	143,859	143,454	398	34,633	33,322	1,302	122,917	118,042	4,872
		1,085	338	733	3,412	939	2,372	3,161	1,130	1,960
		386,409	384,155	2,212	99,956	93,691	6,103	293,577	282,889	10,604
		384,340	382,162	2,144	100,274	95,676	4,542	271,728	268,654	3,069
高松	香川 引受分計	148,242	147,615	620	39,718	38,156	1,544	93,178	92,237	939
		204,152	203,058	1,084	51,628	48,731	2,855	129,516	127,838	1,675
		49,458	49,237	218	12,486	11,981	488	23,738	23,432	299
		62,148	62,033	113	15,615	15,144	461	38,634	38,415	218
徳島	徳島 引受分計	2,734	411	2,165	8,209	790	6,970	18,442	1,532	16,028
		851,073	844,516	6,344	227,931	210,480	16,859	575,237	552,108	22,229
		121,023	120,520	489	31,798	30,155	1,605	113,871	109,305	4,563
		128,092	127,390	696	39,726	36,817	2,877	104,772	99,268	5,501
沖縄	沖縄 引受分計	82,807	82,540	264	19,779	19,035	739	41,269	39,352	1,916
		64,461	64,148	308	20,436	19,273	1,136	36,389	35,172	1,216
		793	97	685	6,238	748	5,409	4,182	688	3,404
		397,176	394,695	2,441	117,977	106,028	11,766	300,482	283,786	16,601
熊本	熊本 引受分計	523,946	520,153	3,566	136,928	127,615	9,012	381,638	376,507	5,060
		62,224	62,040	170	23,118	21,376	1,699	40,024	39,792	227
		121,413	120,720	655	32,931	30,542	2,279	64,036	63,236	791
		2,282	544	1,569	15,734	1,618	13,701	22,940	3,254	18,814
熊本	熊本 引受分計	709,865	703,458	5,959	208,710	181,151	26,690	508,638	482,789	24,893
		148,140	147,399	723	43,310	40,815	2,437	92,703	86,922	5,777
		95,461	94,954	500	25,307	23,998	1,281	65,418	62,124	3,292
		118,412	117,697	687	32,780	30,690	2,017	65,695	61,945	3,731
熊本	熊本 引受分計	80,007	79,575	419	25,227	23,580	1,587	43,904	41,241	2,653
		1,434	254	1,129	6,941	436	6,274	10,524	363	10,014
		443,454	439,878	3,458	133,564	119,519	13,596	278,243	252,595	25,466
		80,750	79,697	994	34,581	24,670	9,790	56,579	47,458	9,105
沖全	計	20,228,340	19,889,416	328,590	5,774,788	4,995,457	764,864	15,635,171	14,729,575	890,260

(注) この表は、「(1)「国税徴収状況」を都道府県別に示したものである。

(単位：百万円)

相 統 税			消 費 税			酒 税			税 目	国税局・ 都道府県		
徴定	収済	決額	徴定	収済	決額	徴定	収済	決額			収納	済額
1,995,256	906,110	1,089,114	2,541,167	2,462,435	78,733	119,365	119,363	1	東	京	京	川
662,441	318,769	343,663	325,854	310,508	15,345	105,087	105,086	0	神	奈	梨	分
358,361	147,457	210,898	141,279	130,085	11,194	72,590	72,588	2	山	局	計	計
15,606	9,030	6,575	30,695	29,406	1,289	2,381	2,381	0	引	受	計	計
405,799	8,964	396,718	26,074	4,868	21,201	0	0	—	計	計	計	計
3,437,462	1,390,330	2,046,968	3,065,069	2,937,301	127,761	299,423	299,418	4	大	阪	大	京
596,607	245,438	351,145	176,118	165,395	10,722	51,168	51,135	33	兵	庫	山	賀
52,580	26,174	26,404	83,407	79,299	4,108	134,436	134,435	0	歌	歌	道	分
38,971	21,687	17,282	63,602	60,372	3,231	63,195	63,188	7	引	受	計	計
35,233	20,552	14,680	75,845	73,272	2,574	90,054	90,029	25	計	計	計	計
18,681	14,358	4,321	86,716	84,505	2,211	6,303	6,297	6	北	局	計	計
19,672	14,459	5,212	93,130	91,257	1,872	9,230	9,217	13	引	受	計	計
6,356	829	5,526	4,148	1,284	2,864	636	50	587	計	計	計	計
768,098	343,498	424,571	582,966	555,383	27,580	355,022	354,351	671	大	阪	大	京
439,162	243,368	195,791	837,447	814,887	22,556	128,227	128,227	0	兵	庫	山	賀
116,097	62,627	53,468	129,286	124,298	4,988	111,527	111,504	24	歌	歌	道	分
237,508	125,468	112,034	245,497	238,538	6,951	188,222	188,203	19	引	受	計	計
39,534	24,463	15,071	30,781	29,449	1,332	1,287	1,286	2	計	計	計	計
20,438	13,300	7,133	30,354	29,219	1,134	1,111	1,084	27	北	局	計	計
19,117	13,162	5,955	36,951	36,023	928	38,665	38,662	3	引	受	計	計
233,082	4,684	228,376	14,480	6,578	7,894	—	—	—	計	計	計	計
1,104,938	487,072	617,827	1,324,797	1,278,992	45,784	469,039	468,965	74	局	計	計	計
43,942	32,315	11,621	210,194	199,278	10,891	79,847	79,836	11	引	受	計	計
2,142	615	1,525	1,670	691	964	—	—	—	北	局	計	計
46,084	32,930	13,147	211,864	199,969	11,855	79,847	79,836	11	宮	城	手	島
28,907	19,271	9,627	89,878	87,333	2,545	80,371	80,371	0	岩	手	島	森
6,467	4,345	2,118	38,652	37,456	1,194	2,054	2,054	0	福	手	島	森
18,879	12,286	6,592	62,182	60,241	1,939	54,309	54,309	0	秋	手	島	森
5,402	3,645	1,756	30,784	29,810	972	7,932	7,925	7	山	手	島	森
6,558	4,927	1,625	36,300	34,901	1,400	2,335	2,312	23	引	受	計	計
5,529	4,818	710	40,389	39,611	778	3,298	3,297	2	計	計	計	計
9,184	21	9,071	1,030	281	737	803	3	800	計	計	計	計
80,926	49,314	31,499	299,216	289,631	9,565	151,102	150,269	833	宮	手	島	森
271,512	173,745	97,762	465,772	456,404	9,367	178,042	178,030	12	岩	手	島	森
102,540	61,138	41,401	162,258	158,007	4,250	31,824	31,824	0	引	受	計	計
17,162	12,907	4,255	61,320	59,290	2,029	2,925	2,925	1	計	計	計	計
41,133	25,245	15,888	89,487	87,773	1,713	2,619	2,618	1	石	福	山	井
38,388	502	37,883	3,590	801	2,762	—	—	—	引	受	計	計
470,736	273,537	197,189	782,428	762,276	20,122	215,411	215,397	14	計	計	計	計
15,312	10,232	5,079	53,024	50,969	2,054	2,457	2,457	0	石	福	山	井
17,724	12,377	5,347	42,769	41,436	1,332	797	797	1	引	受	計	計
8,705	5,946	2,759	64,169	61,443	2,726	2,196	2,196	0	計	計	計	計
816	196	611	982	421	561	—	—	—	宮	手	島	森
42,557	28,751	13,796	160,944	154,269	6,673	5,450	5,450	1	岩	手	島	森
56,877	40,860	16,017	136,787	133,725	3,056	52,128	52,117	12	計	計	計	計
8,139	6,557	1,582	51,307	50,094	1,212	1,759	1,759	0	引	受	計	計
28,364	15,146	13,218	73,450	71,495	1,954	53,996	53,966	30	計	計	計	計
3,009	2,314	696	18,697	18,139	559	534	534	0	石	福	山	井
3,959	1,916	2,042	21,435	21,038	394	1,093	1,093	0	引	受	計	計
574	125	429	1,254	311	943	10	—	10	計	計	計	計
100,922	66,918	33,984	302,931	294,803	8,118	109,521	109,468	53	宮	手	島	森
16,091	10,329	5,761	47,357	44,689	2,685	981	978	3	岩	手	島	森
14,401	7,403	6,998	51,908	48,444	3,464	1,565	1,553	12	引	受	計	計
10,801	6,605	4,196	23,583	22,382	1,201	967	952	15	計	計	計	計
4,908	4,460	448	21,765	20,787	978	1,843	1,842	1	香	愛	德	高
293	120	166	601	177	424	21	—	21	局	引	受	分
46,494	28,918	17,569	145,214	136,458	8,752	5,377	5,326	51	計	計	計	計
54,865	35,800	19,055	201,525	195,769	5,751	149,060	149,059	0	引	受	計	計
2,682	2,471	206	23,268	22,735	532	1,214	1,202	12	計	計	計	計
10,110	6,459	3,648	39,112	37,804	1,307	1,498	1,484	14	福	佐	長	岡
10,335	999	9,336	3,100	1,462	1,636	62	6	56	局	引	受	分
77,992	45,728	32,244	267,005	257,770	9,227	151,833	151,751	83	計	計	計	計
11,593	8,321	3,271	49,037	46,384	2,645	2,689	2,689	0	引	受	計	計
6,271	5,527	744	34,894	32,928	1,966	12,703	12,703	0	計	計	計	計
7,992	6,408	1,576	43,316	41,280	2,029	5,122	5,115	7	熊	大	鹿	宮
3,529	3,056	471	27,419	26,007	1,410	4,126	4,126	—	引	受	計	計
1,094	78	1,013	517	91	423	42	42	—	計	計	計	計
30,479	23,390	7,075	155,182	146,689	8,472	24,683	24,675	8	本	分	島	崎
17,204	8,356	8,842	29,727	26,686	3,040	11,452	11,448	4	引	受	計	計
6,223,893	2,778,743	3,444,709	7,327,344	7,040,227	286,949	1,878,161	1,876,353	1,806	沖	全	計	計

(3) 都道府県別の徴収状況 (その2)

国税局・都道府県	税目	たばこ税			有価証券取引税			揮発油税及び地方道路税		
		徴収額	納済額	未納額	徴収額	納済額	未納額	徴収額	納済額	未納額
東京	京奈川葉梨分計	85,849	85,849	0	265,492	265,490	2	19,356	17,964	1,392
		61,611	61,611	0	553	546	7	465,473	428,050	37,423
		37,968	37,967	0	357	357	—	366,285	337,811	28,474
		0	—	0	25	25	—	2,535	2,346	189
関東	埼玉群馬栃木茨城分計	185,428	185,428	0	266,472	266,443	28	854,400	786,172	68,228
		51,716	51,716	—	584	584	—	8,946	8,065	881
		15,170	15,170	—	610	610	—	35,827	32,916	2,912
		18,752	18,752	—	206	206	—	0	0	—
関西	大阪京都和歌山分計	128,151	128,151	—	3,409	3,409	0	117,532	107,673	9,859
		82,012	82,012	—	25,569	25,569	—	232,657	214,267	18,390
		24,286	24,286	—	827	827	—	0	0	—
		32,483	32,483	—	2,319	2,319	—	97,266	89,811	7,455
中部	岐阜山梨長野分計	146,130	146,130	—	29,348	29,312	36	430,830	396,167	34,670
		41,486	41,486	—	885	885	—	106,056	98,033	8,023
		15,800	15,800	—	76	76	—	87,291	79,938	7,353
		9,659	9,659	—	73	73	—	0	0	—
北陸	福井石川富山分計	60,676	60,676	—	599	599	—	166,437	152,970	13,467
		47,900	47,900	0	5,551	5,550	1	201,468	184,843	16,625
		29,375	29,375	—	551	551	—	60,046	55,215	4,832
		7,695	7,695	—	206	206	—	158,786	145,133	13,653
近畿	奈良和歌山分計	97,665	97,665	0	6,776	6,711	65	422,839	385,434	37,329
		14,697	14,697	—	361	361	—	24,299	22,504	1,795
		5,215	5,215	—	271	271	—	13,479	12,597	882
		—	—	—	634	634	—	25,091	23,066	2,025
中国	岡山広島分計	19,912	19,912	—	1,265	1,265	—	62,869	58,167	4,702
		16,371	16,371	—	750	750	—	22,146	20,384	1,762
		9,268	9,268	—	117	117	—	171,007	156,663	14,344
		15,874	15,874	—	391	391	0	124,291	114,727	9,563
四国	香愛高松分計	48,597	48,597	—	1,447	1,447	0	335,929	308,749	27,180
		9,166	9,166	—	534	534	—	59,703	55,496	4,207
		7,534	7,534	—	232	232	—	46,132	41,734	4,398
		5,474	5,474	—	217	217	—	—	—	—
九州	福岡熊本分計	27,853	27,853	—	1,082	1,082	—	108,202	99,491	8,711
		21,443	21,443	—	831	831	0	26,389	24,241	2,147
		23,742	23,742	—	90	90	—	—	—	—
		—	—	—	107	107	—	5,998	5,534	464
全国	計	842,281	842,280	0	312,836	312,707	129	2,717,503	2,496,196	221,307
		6,216	6,216	—	195	195	—	24,122	22,187	1,934
		—	—	—	—	—	—	—	—	—
		—	—	—	—	—	—	—	—	—

(単位：百万円)

印紙収入			その他			合計			税目	国税局・都道府県
徴収決定額	収納済額	収納未済額	徴収決定額	収納済額	収納未済額	徴収決定額	収納済額	収納未済額		
132,830	132,566	263	613,874	607,232	6,415	19,158,639	17,670,214	1,481,637	東京	
11,994	11,946	47	37,266	36,563	682	3,818,052	3,336,705	480,012		
7,481	7,410	70	17,666	17,170	455	2,036,106	1,723,552	311,484		
568	566	1	1,959	1,914	32	241,346	226,838	14,380		
394	11	383	9,297	680	8,094	1,127,162	59,822	1,055,867		
153,265	152,499	765	680,061	663,559	15,678	26,381,304	23,017,129	3,343,381		
6,967	6,909	58	13,296	12,793	484	2,085,652	1,668,059	416,916		
3,001	2,989	12	3,886	3,806	79	856,942	805,476	51,308		
2,919	2,852	67	3,312	3,219	83	593,894	562,926	30,806		
2,349	2,325	24	4,915	4,839	70	668,839	643,062	25,627		
1,808	1,788	20	4,625	4,521	98	668,734	653,787	14,883		
2,870	2,861	9	7,137	6,948	181	701,414	682,156	19,157		
24	2	21	988	78	906	124,968	40,199	83,171		
19,938	19,726	212	38,158	36,204	1,901	5,700,443	5,055,666	641,868		
41,188	41,097	91	207,468	205,970	1,438	6,624,747	6,311,695	312,084		
3,669	3,656	13	16,431	16,095	329	1,239,212	1,164,257	74,791		
5,905	5,896	9	37,631	37,106	485	2,209,701	2,057,459	151,684		
1,211	1,209	2	2,156	2,106	50	288,236	266,637	21,560		
889	886	3	2,137	2,085	52	355,072	335,330	19,681		
1,138	1,135	3	2,479	2,459	20	326,612	315,501	11,080		
136	38	98	4,341	492	3,681	450,640	47,461	400,825		
54,136	53,916	220	272,644	266,313	6,056	11,494,221	10,498,341	991,706		
6,322	6,306	16	33,045	32,803	209	1,555,072	1,503,475	51,066		
1	1	0	561	31	464	27,943	4,594	22,502		
6,324	6,307	16	33,606	32,834	673	1,583,015	1,508,070	73,569		
3,396	3,391	5	32,740	32,670	41	831,335	803,361	27,649		
807	805	2	1,692	1,653	30	257,043	250,647	6,239		
1,688	1,680	8	2,966	2,895	61	497,950	481,917	15,835		
779	778	1	1,907	1,856	50	237,394	230,558	6,752		
880	875	5	1,929	1,901	23	273,066	263,260	9,546		
891	891	0	1,802	1,780	20	256,462	252,035	4,315		
0	0	0	428	58	236	41,313	3,061	34,915		
8,442	8,420	21	43,462	42,813	461	2,394,564	2,284,839	105,250		
13,643	13,608	35	99,854	99,391	440	3,939,405	3,774,852	164,060		
3,997	3,992	3	11,748	11,638	99	1,341,693	1,270,885	70,592		
1,535	1,531	3	2,933	2,901	32	611,547	584,870	26,613		
2,214	2,211	3	5,523	5,482	29	635,672	610,876	24,730		
0	0	0	1,366	102	988	114,640	10,621	101,649		
21,388	21,342	44	121,424	119,514	1,588	6,642,958	6,252,103	387,643		
1,012	1,009	4	3,870	3,834	31	396,098	382,786	13,244		
672	671	1	2,378	2,368	10	273,115	262,519	10,573		
1,726	1,719	7	14,049	14,014	34	417,980	403,835	14,123		
3	1	2	92	16	76	9,551	3,041	6,315		
3,414	3,400	14	20,390	20,232	151	1,096,743	1,052,182	44,255		
3,642	3,632	11	32,666	32,598	65	1,077,709	1,046,930	30,677		
790	786	3	3,686	3,674	11	527,211	506,928	20,255		
1,498	1,489	9	5,418	5,362	55	688,578	658,077	30,444		
199	197	2	787	784	1	133,121	129,319	3,774		
569	568	1	1,129	1,125	4	146,128	142,879	3,234		
5	0	4	229	63	152	31,458	3,232	26,701		
6,703	6,673	30	43,914	43,607	288	2,604,206	2,487,365	115,085		
1,429	1,427	2	13,381	13,348	33	415,334	395,927	19,348		
1,099	1,096	3	4,113	4,067	45	399,576	375,539	23,994		
496	494	2	1,521	1,495	26	186,915	178,548	8,359		
538	534	3	1,606	1,589	12	160,089	155,843	4,208		
-	-	-	148	19	121	12,275	1,849	10,229		
3,562	3,551	11	20,769	20,517	237	1,174,189	1,107,705	66,138		
7,216	7,202	14	49,621	49,106	447	1,553,462	1,507,725	45,053		
591	591	0	1,153	1,139	4	178,105	175,177	2,850		
1,499	1,488	11	3,981	3,867	91	280,685	271,241	9,260		
8	1	7	692	79	455	55,152	7,963	45,574		
9,313	9,281	32	55,447	54,190	997	2,067,404	1,962,106	102,737		
1,958	1,954	4	4,347	4,292	54	370,218	354,707	15,423		
731	728	3	2,656	2,621	34	297,388	285,780	11,572		
1,069	1,065	4	5,622	5,551	63	290,295	280,037	10,115		
901	897	4	2,545	2,510	28	198,183	191,264	6,822		
2	0	1	265	4	208	20,817	1,268	10,063		
4,660	4,645	15	15,434	14,978	388	1,176,902	1,113,055	62,993		
937	914	23	13,201	12,981	219	274,963	240,807	33,952		
292,083	290,673	1,402	1,358,510	1,327,742	28,636	62,590,911	56,579,368	5,968,576		

19-2 物納及び年賦延納

(1) 物納状況

区 分	相 続 税			
	件 数	金 額		
申請及び許可等の状況	平成3年度許可未済	3,973	624,575	
	平成4年度申請	12,778	1,564,459	
	更正減等	28	15,734	
	取下げ	1,103	119,611	
	処却	9	302	
	理許	2,110	157,072	
	計	3,225	277,057	
	許可未済	13,498	1,896,243	
	許可後の状況	平成3年度収納未済	29	1,733
		許可取消し等	1	45
収納		1,791	137,574	
後収納未済		347	21,186	
平成3年度引継未済		9	332	
許可取消し等		—	—	
引継		1,765	138,086	
物納の撤回状況	引継未済	35	1,074	
	平成3年度承認未済	—	—	
	平成4年度申請	1	15	
	取下げ	—	—	
	却下	—	—	
	承認	1	15	
承認未済	—	—		

調査対象等：平成4年4月1日から平成5年3月31日までの間に相続税の物納について申請、許可、収納等のあったものである。

用語の説明：1 収納済額とは、国に完全に所有権が移転された物納財産の金額をいう。

2 引継額とは、収納済の物納財産を財務局へ引き渡した金額をいう。

(注) 1 「許可」欄の外費は、許可した年度内に更正減又は許可取消し等により控除した件数及び金額である。

2 「収納」欄の外費は、過誤納額である。

(2) 年賦延納状況

区 分	相 続 税		贈 与 税		所 得 税		合 計		
	件 数	金 額	件 数	金 額	件 数	金 額	件 数	金 額	
	件	百万円	件	百万円	件	百万円	件	百万円	
申請及び許可等の状況	平成3年度許可未済	16,331	1,034,390	外5 3,042	外76 13,354	外- 12	外- 186	外5 19,385	外76 1,047,931
	平成4年度申請	35,936	1,219,709	外4 3,284	外4 11,006	外- 5	外- 55	外4 39,225	外4 1,230,770
	更正減等	354	59,971	外9 15	外80 1,003	外- -	外- -	外9 369	外80 60,974
	取下げ	1,923	55,590	235	830	-	-	2,158	56,420
	却下	308	10,318	52	241	-	-	360	10,559
	許可	33,983	1,458,591	4,016	13,711	9	157	38,008	1,472,460
徴収状況	許可未済	15,699	669,629	2,008	8,575	8	84	17,715	678,288
	徴収決定								
	平成3年度以前分	175,461	802,029	10,760	18,226	1	2	186,222	820,257
平成4年度分	34,683	374,799	2,800	4,851	5	22	37,468	379,671	
収納未済	10,478	24,111	2,044	2,857	-	-	12,522	26,968	
延納現在額 (徴収決定未済)	145,969	3,571,975	9,332	36,613	6	112	155,307	3,608,700	

調査対象等：平成4年4月1日から平成5年3月31日までの間に相続税及び贈与税の年賦延納並びに所得税法第132条の規定による所得税の延納について、申請、許可、収納等のあったものである。

(注) 「前年度許可未済」及び「本年度申請」欄の外書は、他署管内からの転入者分、「更正減等」欄の外書は、他署管内への転出者分である。

20 国税滞納

(1) 滞納状況

区 分	要 整 理 滞 納		処 理 済 滞 納		総 滞 件 数	
	件 数	税 額	件 数	税 額		
	件	百万円	件	百万円	件	
昭 和 62 年 度	7,299,555	2,015,561	4,788,385	987,107	2,511,170	
63	7,078,707	2,172,318	4,647,132	1,065,899	2,431,575	
平 成 元	6,984,152	2,252,118	4,672,191	1,082,991	2,311,961	
2	7,215,176	2,707,562	4,873,850	1,295,749	2,341,326	
3	7,404,838	3,110,524	4,851,526	1,405,736	2,553,312	
4	7,829,349	3,595,067	4,845,676	1,543,487	2,983,673	
所得税	源泉分	1,646,976	434,949	954,838	146,933	692,138
	申告分	4,146,627	1,050,809	2,489,924	379,081	1,656,703
	計	5,793,603	1,485,758	3,444,762	526,014	2,348,841
法 人 税	668,164	1,137,134	454,716	390,267	213,448	
相 続 税	339,380	434,242	282,002	301,349	57,378	
地 価 税	6,137	17,936	3,353	7,318	2,784	
消 費 税	880,695	488,046	588,843	307,634	291,852	
酒 税	1,833	2,162	1,274	538	559	
物 品 税	68,535	15,133	17,493	3,220	51,042	
入 場 税	4,478	220	1,320	66	3,158	
そ の 他	66,524	14,436	51,913	7,081	14,611	
合 計	7,829,349	3,595,067	4,845,676	1,543,487	2,983,673	

調査対象等：平成4年4月1日から平成5年3月31までの間における滞納の繰越、新規発生及び処理等の国税の滞納状況を示したものである。

用語の説明：滞納処分とは、納税者が納付すべき国税を納付の期限までに完納しない場合において、その納税者の財産を差し押さえ、その差押財産を換価し、その換価代金から国税を徴収する一連の強制執行手続のことをいう。

(注) 件数は納期ごとに1件として計算し、加算税のうち、本税と納期を同一にするものは、本税と合わせて1件として掲げた。

翌年度への繰越					区 分
納	滞納処分の停止		差引純滞納		
税 額	件 数	税 額	件 数	税 額	
百万円	件	百万円	件	百万円	昭和 62 年度 平成 63 元 2 3 4 源 泉 分 } 所得税 申 告 計 } 税 法 人 統 税 相 続 税 地 価 税 消 費 税 酒 物 品 場 税 入 場 の 他 そ の 計
1,028,454	274,374	58,032	2,236,796	970,422	
1,106,419	264,195	67,017	2,167,380	1,039,402	
1,169,127	254,662	83,967	2,057,299	1,085,160	
1,411,813	234,506	81,345	2,106,820	1,330,468	
1,704,788	214,815	96,492	2,338,497	1,608,296	
2,051,580	201,455	110,575	2,782,218	1,941,005	
288,016	51,643	15,710	640,495	272,306	
671,728	118,166	47,813	1,538,537	623,915	
959,744	169,809	63,523	2,179,032	896,221	
746,867	10,296	41,994	203,152	704,873	
132,893	2,081	975	55,297	131,918	
10,618	—	—	2,784	10,618	
180,412	1,170	479	290,682	179,933	
1,624	143	10	516	1,614	
11,913	15,597	3,420	35,445	8,493	
154	2,160	92	998	62	
7,355	299	82	14,312	7,273	
2,051,580	201,455	110,575	2,782,218	1,941,005	

(2) 国税局別の 1,000万円以上滞納者

区 分 国 税 局	1,000万円以上		5,000万円以上		1 億 円 以上		合 計	
	人 員	税 額	人 員	税 額	人 員	税 額	人 員	税 額
東 京	人	億円	人	億円	人	億円	人	億円
関 東	11,504	2,385	1,573	1,100	1,507	4,918	14,584	8,402
信 越	2,377	472	286	193	196	470	2,859	1,136
大 阪	2,425	498	327	232	382	1,344	3,134	2,074
札 幌	478	93	48	34	41	87	567	214
仙 台	426	87	71	48	31	87	528	222
名 古 屋	1,583	313	169	115	129	393	1,861	821
金 沢	144	28	15	11	8	11	167	49
広 島	473	93	51	36	32	125	556	254
高 松	241	50	28	19	10	39	279	108
福 岡	451	93	65	46	69	198	585	337
熊 本	253	51	29	20	34	100	316	170
沖 縄	250	51	28	19	18	65	296	135
合 計	20,585	4,212	2,690	1,873	2,457	7,838	25,732	13,923

資料：徴収課調

調査時点：平成5年6月30日

(3) 国税局別の滞納状況

区 分 国 税 局	要 整 理 滞 納		処 理 済 滞 納		翌 年 度	
	件 数	税 額	件 数	税 額	総 滞 納	
					件 数	税 額
	件	百万円	件	百万円	件	百万円
東 京	2,880,041	1,852,516	1,445,672	673,907	1,434,369	1,178,609
関 東 信 越	967,376	372,331	642,677	188,196	324,699	184,135
大 阪	1,226,707	562,180	817,117	278,036	409,590	284,144
札 幌	324,614	85,613	201,842	42,939	122,772	42,674
仙 台	378,443	102,958	277,467	54,870	100,976	48,088
名 古 屋	781,354	251,400	545,336	120,785	236,018	130,615
金 沢	131,835	30,701	100,231	18,865	31,604	11,836
広 島	335,942	98,787	268,112	54,096	67,830	44,691
高 松	165,544	37,900	117,677	20,158	47,867	17,742
福 岡	333,125	105,002	221,174	48,223	111,951	56,779
熊 本	240,668	58,477	171,967	27,978	68,701	30,499
沖 縄	69,700	37,202	36,404	15,434	27,296	21,768
合 計	7,829,349	3,595,067	4,845,676	1,543,487	2,983,673	2,051,580

へ の 繰 越 額				区 分 国 税 局
滞 納 処 分 の 停 止 額		差 引 純 滞 納 額		
件 数	税 額	件 数	税 額	
件	百万円	件	百万円	
98,344	68,481	1,336,025	1,110,128	東 京
18,758	6,130	305,941	178,005	関 東 信 越
24,828	8,954	384,762	275,190	大 阪
11,670	2,020	111,102	40,654	札 幌
11,326	7,778	89,650	40,310	仙 台
6,000	4,565	230,018	126,050	名 古 屋
1,094	322	30,510	11,514	金 沢
6,256	3,608	61,574	41,083	広 島
3,181	921	44,686	16,821	高 松
13,411	4,619	98,540	52,160	福 岡
5,189	2,559	63,512	27,940	熊 本
1,398	618	25,898	21,150	沖 縄
201,455	110,575	2,782,218	1,941,005	合 計

(注) この表は、「(1)滞納状況」を国税局別に示したものである。

21 還 付 金

還付金の処理状況

区 分	要 処 理						処 理	
	前年度からの繰越		発 生		計		充 当 済	
	件 数	金 額	件 数	金 額	件 数	金 額	件 数	金 額
	千件	百万円	千件	百万円	千件	百万円	千件	百万円
昭 和 6 2 年 度	2,972	372,341	8,922	1,301,311	11,894	1,673,652	157	135,726
6 3	3,279	410,073	8,898	1,531,274	12,176	1,941,347	142	182,958
平 成 元	3,247	490,982	8,550	2,511,414	11,796	3,002,397	143	238,145
2	2,980	507,406	8,935	3,538,330	11,916	4,045,735	167	252,043
3	3,264	663,705	9,809	3,928,060	13,073	4,591,765	209	255,249
4	3,335	716,544	10,449	4,624,910	13,784	5,341,454	262	498,575
源 泉 所 得 税	2,920	469,893	8,871	1,434,038	11,791	1,903,931	119	34,841
申 告 所 得 税	361	131,139	917	282,297	1,278	413,436	68	42,231
法 人 税	11	44,212	332	1,276,276	343	1,320,488	34	266,908
消 費 税	34	59,195	217	1,455,055	251	1,514,250	25	57,206
そ の 他	9	12,104	112	177,243	121	189,347	16	97,387
還 付 金 合 計	3,335	716,544	10,449	4,624,910	13,784	5,341,454	262	498,575

理 済						処 理 未 済		区 分
時 効 消 滅 済		支 払 決 定 済 (還 付)		計		件 数	金 額	
件 数	金 額	件 数	金 額	件 数	金 額			
千件	百万円	千件	百万円	千件	百万円	千件	百万円	
6	405	8,453	1,127,448	8,616	1,263,579	3,278	410,073	昭 和 6 2 年 度
6	409	8,783	1,267,031	8,930	1,450,365	3,247	490,982	6 3
8	569	8,665	2,256,365	8,816	2,495,079	2,980	507,406	平 成 元
7	539	8,477	3,129,449	8,652	3,382,031	3,264	663,705	2
7	604	9,523	3,619,686	9,739	3,875,540	3,335	716,544	3
8	721	10,063	4,162,391	10,333	4,661,686	3,452	680,033	4
7	547	8,690	1,416,582	8,815	1,451,969	2,976	452,019	源 泉 所 得 税
1	140	786	236,925	855	279,296	423	134,148	申 告 所 得 税
0	6	296	1,015,973	330	1,282,887	13	37,643	法 人 税
—	—	196	1,410,813	222	1,468,020	29	46,389	消 費 税
0	28	95	82,098	111	179,514	10	9,835	そ の 他
8	721	10,063	4,162,391	10,333	4,661,686	3,452	680,033	還 付 金 合 計

資料：管理課調

調査期間：平成4年4月1日から平成5年3月31日

用語の説明：還付金とは、年税額より予定納税額や中間納付税額等が過大になる場合、税額控除の際に控除不足が生じる場合、あるいは純損失の繰戻しが行われる場合等により国税を還付する金額をいう。

(注) 還付加算金を含む。

第V編 その他

22 その他

22 その他

統計表を見る方のために

利用上の注意

1 不服審査

この統計表は、平成4会計年度内における国税通則法及び行政不服審査法による不服申立の事績を①異議申立てと②審査請求とに分けて掲げたものである。

2 訴訟事件

この統計表は、平成4会計年度内における賦課若しくは徴収又は滞納処分に関連して国、国税局長又は税務署長を当事者又は参加人とする訴訟の事績について①国側被告事件（賦課若しくは徴収）と②国側原告事件（滞納処分）に区分して掲げたものである。

なお、原告、被告の区分はすべて当該事件の第1審における原告、被告の区分によっている。

3 直接国税犯則事件

この統計表は、平成4会計年度内の国税犯則取締法に基づく直接国税に係る犯則事件に対する調査、告発及び平成4年中の処分の状況について掲げたものである。

4 間接国税犯則事件

この統計表は、平成4会計年度内の国税犯則取締法に基づく間接国税に係る犯則事件に関する事績を、①検挙及び処理の状況②通告処分及び履行状況③酒税の違反行為別検挙の状況④消費税の違反行為別検挙件数に区分して掲げたものである。

5 納税貯蓄組合

この統計表は、平成4会計年度末の納税貯蓄組合の状況を掲げたものである。

6 税理士の登録者数

この統計表は、平成4会計年度末における税理士の登録者数の状況を掲げたものである。

7 平成元年4月1日以降廃止された税目の累年比較表

この表は、平成元年4月1日以降廃止された税目の主要なものについて、昭和58年度（分）から昭和63年度（分）までの間の課税事績等を掲げたものである。

22 - 1 不服審査

(1) 異議申立て

区 分	本 年 度 要 処 理 件 数				みなす 審査請 求件数	本 年 度 処 理 済								
	前年度 未決繰越 件 数	本年度に 申立てた件数		計		みなす 取下げ 件 数	取下げ 件 数	却 下 件 数	棄 却 件 数	全 部 取 消 し 件 数	一 部 取 消 し 件 数			
		処分に係 るもの	不作為に 係るもの									取下げ 件 数	却 下 件 数	棄 却 件 数
昭和62年度	1,747	17,923	28	19,698	43	107	1,645	550	12,072	94	426			
63	4,761	13,877	36	18,674	11	89	2,434	319	12,083	83	499			
平成元	3,155	11,181	48	14,384	17	41	2,665	355	7,311	59	484			
2	3,452	8,061	内7 41	内7 11,554	13	109	内1 2,124	内4 389	6,318	68	498			
3	2,033	7,452	内4 45	内4 9,530	23	183	内1 1,630	内1 409	4,887	26	506			
4	1,863	6,871	内3 41	内3 8,775	57	64	内1 1,490	内1 270	4,554	69	535			
申告所得税	1,284	4,492	内1 37	内1 5,813	11	31	791	内1 129	3,481	31	363			
源泉所得税	30	129	—	159	11	1	71	5	27	3	14			
法人税	265	661	内1 2	内1 928	11	24	250	38	243	14	51			
相続税	93	332	内1 1	内1 426	19	—	83	12	134	16	58			
贈与税	6	51	—	57	—	—	23	—	33	—	—			
消費税	124	588	—	712	3	5	161	6	281	4	46			
酒 税	—	—	1	1	—	—	1	—	—	—	—			
法人臨時特別税	7	54	—	61	2	—	15	4	10	—	3			
その他	2	11	—	13	—	2	—	—	1	—	—			
徴収関係	52	553	—	605	—	1	95	76	344	1	—			
計	1,863	6,871	内3 41	内3 8,775	57	64	1,490	内1 270	4,554	69	535			

(注) 内書は国税不服審判所分の件数である。

(2) 審査請求

区 分	本 年 度 要 処 理 件 数				本			
	前年度未決 繰越件数	本年度に請求した件数		みなす審査 請求件数	計	み な す 取 下 げ 件 数	取 下 げ 件 数	
		処分に係るもの	不作為に係るもの					取 下 げ 件 数
昭和 62 年度	6,871	5,443	—	43	12,357	—	442	
63	5,824	4,372	1	11	10,208	—	455	
平成元	4,155	4,795	14	17	8,981	—	383	
2	内12 4,759	内10 4,120	内2 2	13	内24 8,894	—	内4 483	
3	内7 4,229	内4 3,346	内4 6	23	内15 7,604	—	442	
4	内9 3,953	内22 3,408	内23 23	57	内54 7,441	11	内3 340	
申告所得税	2,614	2,432	内22 22	11	内22 5,079	11	183	
源泉所得税	76	50	—	11	137	—	9	
法人税	780	322	—	11	1,113	—	77	
相続税	235	109	—	19	363	—	12	
贈与税	37	30	—	—	67	—	4	
消費税	43	187	—	3	233	—	21	
酒 税	内9 9	内22 22	内1 1	—	内32 32	—	内3 3	
法人臨時特別税	3	27	—	2	32	—	5	
その他	8	8	—	—	16	—	2	
徴収関係	148	221	—	—	369	—	24	
計	内9 3,953	内22 3,408	内23 23	57	内54 7,441	11	内3 340	

(注) 内書は国税庁分と国税局分の合計件数である。

(単位：件)

件 数		本 年 度	
変 更	計	未 決 繰 越	件 数
そ の 他			
—	14,894		4,761
1	15,508		3,155
—	10,915		3,452
内2	内7 9,508		2,033
内3	内4 7,644		1,863
内1	内2 6,984	内1	1,734
—	内1 4,826		976
—	121		27
内1	内1 621		296
—	303	内1	104
—	56		1
—	503		206
—	1		—
—	32		27
—	3		10
1	518		87
内1	内2 6,984	内1	1,734

調査対象等：平成4年4月1日から平成5年3月31日までの間に国税通則法及び行政不服審査法に基づき「異議申立て」及び「審査請求」のなされたものを掲げた。

用語の説明：1 不作為とは、行政庁が法令に基づく申請に対し、相当の期間内になんらかの処分その他公権力の行使に当たる行為をすべきにもかかわらず、これをしないことをいう。

2 みなす審査請求とは、国税局長又は税務署長等が異議申立てを審査請求として取扱うことを適当と認め、かつ、異議申立人がそれに同意したとき、あるいは更正決定等について審査請求がされている場合に、その更正決定等に係る課税標準等についてされた他の更正決定等に対し異議申立てがされたときに審査請求がされたものとみなされたものをいう。

3 みなす取下げとは、異議決定を経ないで審査請求がされた場合に取下げられたものとみなされた異議申立て及び審査請求がされた日以前に異議申立てに係る処分の全部を取り消す旨の異議決定書の謄本を捺している場合に取下げられたものとみなされた審査請求をいう。

4 取下げとは、不服申立人が異議申立て又は審査請求を撤回したものをいう。

5 却下とは、不服申立ての要件を欠いているため審査の対象にならないと判定されたものをいう。

6 棄却とは、原処分を違法又は妥当と認め不服申立てが認められなかったものをいう。

7 取消し又は変更とは、原処分の全部又は一部に違法又は不当を認め、原処分の全部又は一部を取り消した判定をいう。

(単位：件)

年 度 処 理 済 件 数							本 年 度	
却 下	棄 却	全 部	一 部	変 更	計	未 決 繰 越	件 数	
件 数	件 数	取 消 件 数	取 消 件 数	そ の 他		件		
	332	5,434	27	298	—	6,533	5,824	
	237	5,023	35	303	—	6,053	4,155	
	272	3,084	58	425	—	4,222	4,759	
内1	内12 309	3,440	45	388	—	内17 4,665	内7 4,229	
内6	243	2,564	35	367	—	内6 3,651	内9 3,953	
内21	内5 295	2,026	152	451	—	内29 3,275	内25 4,166	
内20	内2 164	1,553	100	366	—	内22 2,377	2,702	
	5	18	4	12	—	48	89	
	30	216	31	56	—	410	703	
	4	80	13	7	—	116	247	
	1	11	—	2	—	18	49	
	3	17	—	4	—	45	188	
内1	内3 1	3	—	—	—	内7 7	内25 25	
	—	1	1	—	—	7	25	
	—	2	—	2	—	6	10	
	87	125	3	2	—	241	128	
内21	内5 295	2,026	152	451	—	内29 3,275	内25 4,166	

(3) 国税局別の異議申立て

区 分	本 年 度 要 処 理 件 数				み な す 審 査 請 求 件 数	本 年 度 処 理 済					
	前 年 度 未 決 繰 越 件 数	本 年 度 に 申 立 て た 件 数		計		み な す 取 下 げ 件 数	取 下 げ 件 数	却 下 件 数	棄 却 件 数	全 部 取 消 し 件 数	一 部 取 消 し 件 数
		処 分 に 係 る も の	不 作 為 に 係 る も の								
東 京 国 税 局	600	1,826	—	2,426	8	17	493	64	1,243	9	166
関 東 信 越 "	288	791	4	1,083	—	19	288	35	470	1	37
大 阪 "	176	641	3	820	20	23	213	58	276	9	50
札 幌 "	55	170	6	231	5	3	19	18	123	3	37
仙 台 "	53	232	—	285	—	—	56	5	98	—	16
名 古 屋 "	254	935	2	1,191	2	—	145	36	631	3	81
金 沢 "	11	64	—	75	—	—	15	2	27	1	—
広 島 "	298	1,004	17	1,319	7	—	176	27	683	6	74
高 松 "	19	126	6	151	—	—	30	7	84	11	12
福 岡 "	88	719	—	807	—	1	39	8	665	8	51
熊 本 "	9	319	—	328	15	—	12	8	247	17	2
沖 縄 国 税 事 務 所	12	44	—	56	—	1	4	1	7	1	9
国 税 庁 ・ 審 判 所 分	—	—	3	3	—	—	—	1	—	—	—
計	1,863	6,871	41	8,775	57	64	1,490	270	4,554	69	535

(注) この表は、「(1)異議申立て」の合計欄を国税局別に示したものである。

(4) 国税不服審判所支部別の審査請求

区 分	本 年 度 要 処 理 件 数				み な す 審 査 請 求 件 数	計	み な す 取 下 げ 件 数
	前 年 度 未 決 繰 越 件 数	本 年 度 に 請 求 し た 件 数					
		処 分 に 係 る も の	不 作 為 に 係 る も の				
東 京 支 部	1,457	986	—	8	2,451	—	
関 東 信 越 "	214	324	—	—	538	—	
大 阪 "	673	377	—	20	1,070	—	
札 幌 "	101	140	—	5	246	—	
仙 台 "	87	87	—	—	174	11	
名 古 屋 "	342	367	—	2	711	—	
金 沢 "	30	37	—	—	67	—	
広 島 "	760	503	—	7	1,270	—	
高 松 "	43	63	—	—	106	—	
福 岡 "	126	288	—	—	414	—	
熊 本 "	44	202	—	15	261	—	
沖 縄 "	67	12	—	—	79	—	
国 税 庁 ・ 国 税 局 分	9	22	23	—	54	—	
計	3,953	3,408	23	57	7,441	11	

(注) この表は「(2)審査請求」の合計欄を国税不服審判所支部別に示したものである。

(単位：件)

件 数		本 年 度 未決繰越 件 数
変 更 その他	計	
1	1,993	425
—	850	233
—	629	171
—	203	23
—	175	110
—	896	293
—	45	30
—	966	346
—	144	7
—	772	35
—	286	27
—	23	33
1	2	1
2	6,984	1,734

(5) 相談・苦情の受理状況

(単位：件)

区分 年度	相 談 ・ 苦 情 受 理 件 数							
	所 得 税	法 人 税	資 産 税	消 費 税	その他の 間 接 税	徴 収	そ の 他	合 計
昭和62年度	1,457,777	210,308	989,064	—	33,947	73,398	299,922	外 311 3,064,416
63	1,386,200	213,809	932,759	97,547	37,904	61,748	265,996	外 932 2,995,963
平成元	1,342,804	220,323	939,971	134,024	42,294	58,943	257,150	外1,129 2,995,509
2	1,320,069	243,393	978,511	46,439	32,499	66,452	254,081	外 767 2,941,444
3	1,244,673	235,107	965,849	69,814	34,519	71,037	277,464	外 734 2,898,463
4	1,217,213	207,911	821,769	66,877	33,806	72,526	240,606	外 873 2,660,708

資料：税務相談官室調

(注) 外枠は、苦情件数を示す。

(単位：件)

本 年 度 処 理 済 件 数							本 年 度 未 決 繰 越 件 数
取 下 げ 件 数	却 下 件 数	棄 却 件 数	全 部 取 消 し 件 数	一 部 取 消 し 件 数	変 更 そ の 他	計	
67	73	764	117	176	—	1,197	1,254
42	28	124	3	15	—	212	326
42	77	226	5	58	—	408	662
7	6	130	1	7	—	151	95
5	7	52	4	9	—	88	86
80	34	198	1	30	—	343	368
1	1	12	—	15	—	29	38
70	37	272	5	94	—	478	792
—	2	26	—	14	—	42	64
19	8	171	—	24	—	222	192
2	—	14	13	5	—	34	227
2	1	32	3	4	—	42	37
3	21	5	—	—	—	29	25
340	295	2,026	152	451	—	3,275	4,166

22-2 訴訟事件

(1) 国側被告事件

(単位：件)

区分	前年度 末係属 件数	事件区 分の等 数の整 等件数	本年度 提起 件数	本年度 終 結 件 数									本年度 末係属 件数	
				取下げ 件数	却下 件数	国勝 件数	国側 敗訴 件数	国敗 訴件 数	差戻し 件数	和解 件数	その他	計		
(第一審)														
課税関係														
所得稅	315	—	87	11	3	69	8	—	—	—	—	—	91	311
法人稅	81	—	31	7	4	19	1	2	—	—	—	—	33	79
資産稅	23	—	13	2	4	11	2	—	—	—	—	—	19	17
消費稅	4	—	4	—	—	6	—	—	—	—	—	—	6	2
酒稅	11	—	2	—	1	4	—	2	—	—	—	—	7	6
その他の間接稅	1	—	—	—	—	—	—	1	—	—	—	—	1	—
その他	18	—	6	2	—	4	—	—	—	—	—	—	6	18
計	453	—	143	22	12	113	11	5	—	—	—	—	163	433
徴収関係														
行政事件	20	—	13	3	1	11	—	2	—	1	—	—	18	15
執行停止	—	—	1	—	—	—	—	—	—	—	—	1	1	—
損害賠償	9	—	2	1	—	2	1	—	—	—	—	—	4	7
その他民事	41	—	39	16	—	9	1	4	—	5	1	—	36	44
簡易事件	—	—	4	1	—	—	—	—	—	—	—	1	2	2
計	70	—	59	21	1	22	2	6	—	6	3	—	61	68
審判所関係	1	—	2	—	—	—	—	—	—	—	—	—	—	3
合計	524	—	204	43	13	135	13	11	—	6	3	—	224	504
(控訴審)														
課税関係														
所得稅	43	—	33	1	—	26	—	3	—	—	—	—	30	46
法人稅	12	—	12	—	—	14	1	1	—	—	—	—	16	8
資産稅	1	—	4	—	—	3	—	—	—	—	—	—	3	2
消費稅	—	—	5	—	—	5	—	—	—	—	—	—	5	—
酒稅	1	—	3	—	—	1	—	—	—	—	—	—	1	3
その他の間接稅	—	—	—	—	—	—	—	—	—	—	—	—	—	—
その他	3	—	4	—	—	4	—	—	—	—	—	—	4	3
計	60	—	61	1	—	53	1	4	—	—	—	—	59	62
徴収関係														
行政事件	1	—	5	—	1	3	—	—	—	—	—	—	4	2
執行停止	—	—	—	—	—	—	—	—	—	—	—	—	—	—
損害賠償	1	—	1	—	—	2	—	—	—	—	—	—	2	—
その他民事	3	—	7	—	—	4	—	—	—	—	—	—	4	6
簡易事件	—	—	—	—	—	—	—	—	—	—	—	—	—	—
計	5	—	13	—	1	9	—	—	—	—	—	—	10	8
審判所関係	4	—	—	—	—	4	—	—	—	—	—	—	4	—
合計	69	—	74	1	1	66	1	4	—	—	—	—	73	70

調査対象等：平成4年4月1日から平成5年3月31日までの間における国税の賦課又は徴収に関する訴訟事件について掲げた。

用語の説明：1 取下げとは、原告が訴えを撤回したものをいう。

2 却下とは、訴訟要件又は上訴の要件が具備されていないため不適法として排斥されたものをいう。

(単位：件)

区 分	前年度 末係属 件 数	事件区 変の 数 等 の 数 の 数	本年度 提 起 件 数	本 年 度 終 結 件 数										本年度 末係属 件 数	
				取下げ 件 数	却 下 件 数	国 勝 件 数	側 訴 件 数	国 敗 件 数	側 訴 件 数	差戻し 件 数	和 解 件 数	その他	計		
(上告審)															
課 税 関 係	所 得 税	18	—	12	—	1	19	—	—	—	—	—	20	10	
	法 人 税	6	—	5	1	—	5	—	—	—	—	—	6	5	
	資 産 税	3	—	2	—	—	3	—	—	—	—	—	3	2	
	消 費 税	—	—	3	—	—	—	—	—	—	—	—	—	3	
	酒 税	1	—	—	—	—	1	—	—	—	—	—	1	—	
	その他の間接税	1	—	—	—	—	1	—	—	—	—	—	1	—	
	そ の 他 計	3	—	4	—	1	2	—	—	—	—	—	3	4	
	32	—	26	1	2	31	—	—	—	—	—	34	24		
徴 収 関 係	行 政 事 件	3	—	4	—	—	3	—	—	—	—	—	3	4	
	執 行 停 止	—	—	—	—	—	—	—	—	—	—	—	—	—	
	損 害 賠 償	—	—	1	—	—	—	—	—	—	—	—	—	1	
	そ の 他 民 事	—	—	4	—	—	1	—	—	—	—	—	1	3	
	簡 易 事 件 計	—	—	—	—	—	—	—	—	—	—	—	—	—	
	3	—	9	—	—	4	—	—	—	—	—	4	8		
審 判 所 関 係	1	—	4	—	—	3	—	—	—	—	—	3	2		
合 計	36	—	39	1	2	38	—	—	—	—	—	41	34		
(密級別合計)															
課 税 関 係	所 得 税	376	—	132	12	4	114	8	3	—	—	—	141	367	
	法 人 税	99	—	48	8	4	38	2	3	—	—	—	55	92	
	資 産 税	27	—	19	2	4	17	2	—	—	—	—	25	21	
	消 費 税	4	—	12	—	—	11	—	—	—	—	—	11	5	
	酒 税	13	—	5	—	1	6	—	2	—	—	—	9	9	
	その他の間接税	2	—	—	—	—	1	—	1	—	—	—	2	—	
	そ の 他 計	24	—	14	2	1	10	—	—	—	—	—	13	25	
	545	—	230	24	14	197	12	9	—	—	—	256	519		
徴 収 関 係	行 政 事 件	24	—	22	3	2	17	—	2	—	1	—	25	21	
	執 行 停 止	—	—	1	—	—	—	—	—	—	—	1	1	—	
	損 害 賠 償	10	—	4	1	—	4	1	—	—	—	—	6	8	
	そ の 他 民 事	44	—	50	16	—	14	1	4	—	5	1	41	53	
	簡 易 事 件 計	—	—	4	1	—	—	—	—	—	—	1	2	2	
	78	—	81	21	2	35	2	6	—	6	3	75	84		
審 判 所 関 係	6	—	6	—	—	7	—	—	—	—	—	7	5		
合 計	629	—	317	45	16	239	14	15	—	6	3	338	608		

3 差戻しとは、上級審で原判決を取り消した場合に、審査をやり直させるため改めて控訴審又は第一審に移審されたものをいう。

4 和解とは、争っている当事者が互いに譲歩して争いをやめたものをいう。

(2) 国側原告事件

(単位：件)

区 分	前年度 未係属 件 数	区 案の 数 等 件 数	本 年 度 提 起 件 数	本 年 度 終 結 件 数										本 年 度 未 係 属 件 数		
				取 下 げ 件 数	却 下 件 数	国 勝 件 数	側 勝 件 数	一 勝 件 数	国 敗 件 数	側 敗 件 数	差 戻 し 件 数	和 解 件 数	そ の 他		計	
(第一審)																
詐 害 行 為	2	-	1	-	-	1	-	-	-	-	-	-	1	2		2
名 義 変 更	-	-	2	-	-	-	-	-	-	-	-	-	-	-	-	2
債 権 取 立	13	2	15	1	-	13	1	2	-	3	-	20	10			
そ の 他 民 事	6	△ 1	14	-	-	3	-	-	-	1	1	5	14			
支 払 命 令	2	△ 1	10	-	-	10	-	-	-	-	-	10	1			
簡 易 事 件 { 保 全 処 分 行 他	1	-	15	3	-	13	-	-	-	-	-	16	-			
強 制 執 行 他	14	-	11	1	-	5	-	-	-	-	2	8	17			
そ の 他	13	-	25	1	-	16	-	-	-	-	5	22	16			
計	51	-	93	6	-	61	1	2	-	4	8	82	62			
(控訴審)																
詐 害 行 為	1	-	1	-	-	1	-	-	-	1	-	2	-			
名 義 変 更	-	-	-	-	-	-	-	-	-	-	-	-	-			
債 権 取 立	7	-	4	1	-	3	-	-	-	1	-	5	6			
そ の 他 民 事	1	-	1	-	-	-	-	-	-	-	-	-	2			
支 払 命 令	-	-	-	-	-	-	-	-	-	-	-	-	-			
簡 易 事 件 { 保 全 処 分 行 他	-	-	-	-	-	-	-	-	-	-	-	-	-			
強 制 執 行 他	-	-	-	-	-	-	-	-	-	-	-	-	-			
そ の 他	-	-	-	-	-	-	-	-	-	-	-	-	-			
計	9	-	6	1	-	4	-	-	-	2	-	7	8			
(上告審)																
詐 害 行 為	-	-	-	-	-	-	-	-	-	-	-	-	-			
名 義 変 更	-	-	-	-	-	-	-	-	-	-	-	-	-			
債 権 取 立	2	-	2	-	-	1	-	-	-	-	-	1	3			
そ の 他 民 事	1	-	-	-	-	-	1	-	-	-	-	1	-			
支 払 命 令	-	-	-	-	-	-	-	-	-	-	-	-	-			
簡 易 事 件 { 保 全 処 分 行 他	-	-	-	-	-	-	-	-	-	-	-	-	-			
強 制 執 行 他	-	-	-	-	-	-	-	-	-	-	-	-	-			
そ の 他	-	-	-	-	-	-	-	-	-	-	-	-	-			
計	3	-	2	-	-	1	1	-	-	-	-	2	3			
(審級別合計)																
詐 害 行 為	3	-	2	-	-	2	-	-	-	1	-	3	2			
名 義 変 更	-	-	2	-	-	-	-	-	-	-	-	-	2			
債 権 取 立	22	2	21	2	-	17	1	2	-	4	-	26	19			
そ の 他 民 事	8	△ 1	15	-	-	3	1	-	-	1	1	6	16			
支 払 命 令	2	△ 1	10	-	-	10	-	-	-	-	-	10	1			
簡 易 事 件 { 保 全 処 分 行 他	1	-	15	3	-	13	-	-	-	-	-	16	-			
強 制 執 行 他	14	-	11	1	-	5	-	-	-	-	2	8	17			
そ の 他	13	-	25	1	-	16	-	-	-	-	5	22	16			
計	63	-	101	7	-	66	2	2	-	6	8	91	73			

調査対象等：平成4年4月1日から平成5年3月31日までの間における国税の滞納処分に関する訴訟事件について掲げた。

(3) 国側被告事件の国税局別内訳

(単位：件)

区 分	前年度 未係属 件 数	事件区 分の変 更等の 調件 件 数	本 年 度 提 起 件 数				本 年 度 終 結 件 数										本 年 度 末 係 属 件 数
			第1審	控訴審	上告審	計	取下げ 件 数	却下 件数	国側 勝訴 件数	国側一 部勝訴 件 数	国側 敗訴 件数	差戻し 件 数	和解 件数	その他	計		
(課 税 関 係)																	
東 京 国税局	122	—	46	15	8	69	10	2	56	4	5	—	—	—	77	114	
関東信越 "	47	—	14	7	2	23	—	2	16	2	2	—	—	—	22	48	
大 阪 "	136	—	30	15	5	50	6	3	45	—	1	—	—	—	55	131	
札 幌 "	13	—	2	2	—	4	—	—	4	1	—	—	—	—	5	12	
仙 台 "	60	—	10	2	—	12	2	2	6	—	—	—	—	—	10	62	
名 古 屋 "	63	—	10	7	4	21	1	1	38	3	—	—	—	—	43	41	
金 沢 "	12	—	1	4	—	5	1	—	4	1	—	—	—	—	6	11	
広 島 "	38	—	8	3	3	14	2	1	12	1	1	—	—	—	17	35	
高 松 "	14	—	5	1	—	6	—	—	2	—	—	—	—	—	2	18	
福 岡 "	15	—	4	3	3	10	—	2	10	—	—	—	—	—	12	13	
熊 本 "	19	—	8	1	1	10	2	1	3	—	—	—	—	—	6	23	
沖縄国税事務所	6	—	5	1	—	6	—	—	1	—	—	—	—	—	1	11	
計	545	—	143	61	26	230	24	14	197	12	9	—	—	—	256	519	
(徴 収 関 係)																	
東 京 国税局	31	—	30	6	5	41	10	2	17	1	1	—	4	1	36	36	
関東信越 "	10	—	4	—	—	4	3	—	2	—	—	—	1	1	7	7	
大 阪 "	19	—	7	3	2	12	1	—	12	1	1	—	1	—	16	15	
札 幌 "	1	—	5	1	—	6	2	—	—	—	2	—	—	—	4	3	
仙 台 "	3	—	2	—	—	2	1	—	—	—	1	—	—	—	2	3	
名 古 屋 "	8	—	5	1	—	6	3	—	—	—	1	—	—	1	5	9	
金 沢 "	—	—	1	—	—	1	—	—	—	—	—	—	—	—	—	1	
広 島 "	1	—	1	—	—	1	—	—	—	—	—	—	—	—	—	2	
高 松 "	—	—	1	—	—	1	—	—	—	—	—	—	—	—	—	1	
福 岡 "	1	—	1	—	—	1	—	—	—	—	—	—	—	—	—	2	
熊 本 "	4	—	2	2	2	6	1	—	4	—	—	—	—	—	5	5	
沖縄国税事務所	—	—	—	—	—	—	—	—	—	—	—	—	—	—	—	—	
計	78	—	59	13	9	81	21	2	35	2	6	—	6	3	75	84	
国税庁、審判所分	6	—	2	—	4	6	—	—	7	—	—	—	—	—	7	5	
合 計	629	—	204	74	39	317	45	16	239	14	15	—	6	3	338	608	

(4) 国側原告事件の国税局別内訳

(単位：件)

区 分	前年度 未係属 件 数	事件区 分の変 更等の 調件 件 数	本 年 度 提 起 件 数				年 度 終 結 件 数										本 年 度 末 係 属 件 数
			第1審	控訴審	上告審	計	取下げ 件 数	却下 件数	国側 勝訴 件数	国側一 部勝訴 件 数	国側 敗訴 件数	差戻し 件 数	和解 件数	その他	計		
東 京 国税局	12	—	13	—	1	14	1	—	5	—	—	—	4	4	14	12	
関東信越 "	3	—	8	—	—	8	1	—	3	—	—	—	1	—	5	6	
大 阪 "	24	—	15	—	—	15	—	—	10	—	—	—	1	1	12	27	
札 幌 "	4	—	2	2	—	4	1	—	3	1	1	—	—	—	6	2	
仙 台 "	4	—	3	1	—	4	—	—	—	—	1	—	—	3	4	4	
名 古 屋 "	8	—	26	2	—	28	3	—	22	—	—	—	—	—	25	11	
金 沢 "	1	—	1	—	—	1	—	—	2	—	—	—	—	—	2	—	
広 島 "	3	—	5	—	1	6	—	—	5	—	—	—	—	—	5	4	
高 松 "	—	—	4	—	—	4	1	—	2	—	—	—	—	—	3	1	
福 岡 "	1	—	6	—	—	6	—	—	4	1	—	—	—	—	5	2	
熊 本 "	2	—	8	1	—	9	—	—	9	—	—	—	—	—	9	2	
沖縄国税事務所	1	—	2	—	—	2	—	—	1	—	—	—	—	—	1	2	
計	63	—	93	6	2	101	7	—	66	2	2	—	6	8	91	73	

(注) この表は、「(1)国側被告事件」及び「(2)国側原告事件」の合計欄を国税局別に示したものである。

22-3 直接国税犯則事件

(1) 告発事件数

(単位：件)

区分	告 発 事 件					
	前年度からの繰越 起訴等未済件数	本年度告発件数	計	左 の 内 訳		
				起 訴 件 数	不 起 訴 件 数	起訴等未済件数
申告所得税	29	47	76	42	—	34
源泉所得税	—	—	—	—	—	—
法人税	69	110	179	96	—	83
相続税	1	—	1	1	—	—
合計	99	157	256	139	—	117

調査対象等：平成4年4月1日から平成5年3月31日までの間における直接国税に係る犯則事件について掲げた。

(2) 国税犯則取締法に基づく調査及び処理件数

(単位：件)

区分	調 査 件 数			非告発件数	告発件数	処理未済件数
	前年度処理未済	本年度調査着手	合計			
申告所得税	32	78	110	22	47	41
源泉所得税	—	1	1	—	—	1
法人税	85	144	229	40	110	79
相続税	—	—	—	—	—	—
合計	117	223	340	62	157	121

調査期間：平成4年4月1日から平成5年3月31日までの間における事績を示したものである。

(3) 起訴事件数及び有罪に係る人員、金額

区分	起 訴									
	①前年からの繰越未決件数		②本年の起訴件数		起訴件数の合計 (①+②)		左 の			
							有罪件数		無罪件数	
申告所得税	外	件	外	件	外	件	外	件	外	件
	(—)	(84)	(—)	(38)	(—)	(—)	(—)	(23)	(—)	(—)
源泉所得税	—	72	—	65	—	137	—	70	—	—
	(—)	(—)	(—)	(—)	(—)	(—)	(—)	(—)	(—)	(—)
法人税	—	100	—	22	—	190	—	105	—	—
	(—)	(100)	(—)	(22)	(—)	(—)	(—)	(25)	(—)	(—)
相続税	—	2	—	1	—	3	—	2	—	—
	(—)	(2)	(—)	(—)	(—)	(—)	(—)	(—)	(—)	(—)
合計	—	176	—	154	—	330	—	177	—	—
	(—)	(186)	(—)	(60)	(—)	(—)	(—)	(48)	(—)	(—)

調査期間：平成4年1月1日から平成4年12月31日までの間における事績を示したものである。

(注) 1 「①前年からの繰越未決件数」欄の()書は、平成4年3月31日現在の事績であり、「未決件数」欄の()書は、平成5年3月31日現在の実績である。また、そのほかの()書は、平成4年1月1日から平成4年3月31日までの間の事績である。

2 外書は、控訴審において一審差戻しの判決があり増加した未決件数である。

3 内書は、懲役刑に罰金刑が併科されたものである。

(4) 犯則者違反行為別件数

(単位：件)

申告所得税		源泉所得税		法人税		相統税	
該当条項	件数	該当条項	件数	該当条項	件数	該当条項	件数
第238条	外 (-) (23) - 70	外 (-) (-) - -	第159条	外 (-) (24) - 104	第68条	外 (-) (-) - 2	
第244条	(1) (-) 4 -	(-) (-) - -	第164条	(24) (1) 99 1	第71条	(-) (-) 1 -	
合計	(1) (23) 4 70	(-) (-) - -	合計	(24) (25) 99 105	合計	(-) (-) 1 2	

(注) 1 この表は、「(3)起訴事件数及び有罪に係る人員、金額」の「有罪件数」欄の内訳を示したものである。

2 外費は、ほ脱犯規定の適用のほか、両罰規定も適用された件数である。

事 件							区 分
内 訳		有罪に係る人員及び金額					
公訴権消滅 件数	未決件数	警 役 刑 を 科 せ ら れ た もの の 人 員	罰 金		金 額		
			人	員 (社)			
外 件	外 件	人	内	人 (社)	百万円	申告所得税	
(-) (1) - 1	(-) (61) - 66	(22) 74	(21) 67	(22) 71	(1,172) 3,410		
(-) (-) - -	(-) (-) - -	(-) (-) - -	(-) (-) - -	(-) (-) - -	(-) -	源泉所得税	
(-) (-) - -	(-) (89) - 85	(25) 108	(2) 5	(24) 102	(1,432) 4,848	法人税	
(-) (-) - -	(-) (1) - 1	(-) (-) 2	(-) (-) 2	(-) (-) 2	(-) 120	相統税	
(-) (1) - 1	(-) (151) - 152	(47) 184	(23) 74	(46) 175	(2,604) 8,387	合計	

22-4 間接国税犯則事件

(1) 検挙及び処理の状況

区 分	酒 税						物 品 税		
	免 許 者		非免許者	小 計	犯則者が判明しないもの	計	ほ脱犯	秩序犯	計
	酒類等製造者	酒類販売業者							
要件 処理数	件	件	件	件	件	件	件	件	件
前年度からの繰越処理未済	-	-	-	-	-	-	-	-	-
検 挙	外 4 3	外 6 18	外 7 12	外17 33	-	外17 33	-	-	-
通 告 処 分	外 1 1	外 5 8	外 6 9	外12 18	-	外12 18	-	-	-
処 理	収 税 官 吏		-	-	-	-	-	-	-
	そ の 他		外 1 1	-	外 1 1	-	外 1 1	-	-
済 件 数	不 問 処 分		外 2 1	外 1 9	外 1 2	外 4 12	-	外 4 12	-
	通 知 処 分		-	1	1	2	-	2	-
不 告 発	-	-	-	-	-	-	-	-	-
処 分 前 公 訴 権 消 滅	-	-	-	-	-	-	-	-	-
本 年 度 末 処 理 未 済 件 数	-	-	-	-	-	-	-	-	-
犯 則 に 係 る 税 額	千円	千円	千円	千円	千円	千円	千円	千円	千円
通 告 処 分 罰 科 金 相 当 額	外22 200	外720 969	外349 878	外1,091 2,047	-	外1,091 2,047	-	-	-

区 分	石 油 ガ ス 税			石 油 税			ト ラ ン プ 類 税		
	ほ 脱 犯	秩 序 犯	計	ほ 脱 犯	秩 序 犯	計	ほ 脱 犯	秩 序 犯	計
要件 処理数	件	件	件	件	件	件	件	件	件
前年度からの繰越処理未済	-	-	-	-	-	-	-	-	-
検 挙	-	-	-	-	-	-	-	-	-
通 告 処 分	-	-	-	-	-	-	-	-	-
処 理	収 税 官 吏		-	-	-	-	-	-	-
	そ の 他		-	-	-	-	-	-	-
済 件 数	不 問 処 分		-	-	-	-	-	-	-
	通 知 処 分		-	-	-	-	-	-	-
不 告 発	-	-	-	-	-	-	-	-	-
処 分 前 公 訴 権 消 滅	-	-	-	-	-	-	-	-	-
本 年 度 末 処 理 未 済 件 数	-	-	-	-	-	-	-	-	-
犯 則 に 係 る 税 額	千円	千円	千円	千円	千円	千円	千円	千円	千円
通 告 処 分 罰 科 金 相 当 額	-	-	-	-	-	-	-	-	-

調査対象等：平成4年4月1日から平成5年3月31日までの間における間接国税の犯則事件について示した。
 用語の説明：1 通告処分とは、犯則者に対し罰科金に相当する金額、没収品等を納付すべき旨を通告したものをいう。
 2 通知処分とは、犯則の心証を得なかったものについてその旨を通知したものをいう。

入 場 税			砂 糖 消 費 税			揮 発 油 税			地 方 道 路 税	区 分
ほ脱犯	秩序犯	計	ほ脱犯	秩序犯	計	ほ脱犯	秩序犯	計		
件	件	件	件	件	件	件	件	件	件	前年度からの繰越処理未済 } 要件 検 査 挙 げ 処 理 数 通 告 処 分 } 収 税 官 吏 } 告 発 処 理 そ の 他 } 済 不 問 処 分 } 件 通 知 処 分 } 数 不 告 発 処 分 前 公 訴 権 消 滅 本 年 度 末 処 理 未 済 件 数 犯 則 に 係 る 税 額 通 告 処 分 罰 科 金 相 当 額
-	-	-	-	-	-	-	-	-	-	
-	-	-	-	-	-	-	-	-	-	
-	-	-	-	-	-	-	-	-	-	
-	-	-	-	-	-	-	-	-	-	
-	-	-	-	-	-	-	-	-	-	
-	-	-	-	-	-	-	-	-	-	
-	-	-	-	-	-	-	-	-	-	
-	-	-	-	-	-	-	-	-	-	
千円	千円	千円	千円	千円	千円	千円	千円	千円	千円	
-	-	-	-	-	-	-	-	-	-	

た ば こ 税			取引所税	印 紙 税	航 空 機 燃 料 税	電 源 開 発 促 進 税	合 計	区 分
ほ脱犯	秩序犯	計						
件	件	件	件	件	件	件	件	前年度からの繰越処理未済 } 要件 検 査 挙 げ 処 理 数 通 告 処 分 } 収 税 官 吏 } 告 発 処 理 そ の 他 } 済 不 問 処 分 } 件 通 知 処 分 } 数 不 告 発 処 分 前 公 訴 権 消 滅 本 年 度 末 処 理 未 済 件 数 犯 則 に 係 る 税 額 通 告 処 分 罰 科 金 相 当 額
-	-	-	-	-	-	-	-	
-	-	-	-	-	-	-	外17	
-	-	-	-	-	-	-	33	
-	-	-	-	-	-	-	外12	
-	-	-	-	-	-	-	18	
-	-	-	-	-	-	-	-	
-	-	-	-	-	-	-	外 1	
-	-	-	-	-	-	-	1	
-	-	-	-	-	-	-	外 4	
-	-	-	-	-	-	-	12	
-	-	-	-	-	-	-	2	
-	-	-	-	-	-	-	-	
-	-	-	-	-	-	-	-	
千円	千円	千円	千円	千円	千円	千円	千円	
-	-	-	-	-	-	-	-	
-	-	-	-	-	-	-	外1,091	
-	-	-	-	-	-	-	2,047	

3 不問処分とは、犯則の心証を得たが軽微な犯則事件等で、通知処分又は告発を行わなかったものをいう。

4 収税官吏とは、犯則事件の調査のため、質問、検査、顔置、臨検、捜索、差押等を行うことができる国税職員をいう。

(注) 1 外審は、共犯による犯則事件及び両罰規定を適用した犯則事件について、主たる者以外の者及び行為者を示す。

2 税関分を含まない。

(2) 通告処分及び履行状況

区 分	酒 税				物 品 税			
	免 許 者		非 免 許 者	計	ほ 脱 犯	秩 序 犯	計	
	酒 類 等 造 者	酒 類 販 業 者						
要 履 行 件 数	件	件	件	件	件	件	件	
前年度からの繰越履行未済	-	-	-	-	外 1	1	外 1	1
通 告 処 分	外 1	外 5	外 6	外 12	-	-	-	-
計	外 1	外 5	外 6	外 12	外 1	1	外 1	1
履 行 等 件 数								
通告不履行による告発	-	-	1	1	-	-	-	-
通告後公訴権消滅	-	-	-	-	外 1	1	外 1	1
通 告 履 行	外 1	外 5	外 6	外 12	-	-	-	-
計	外 1	外 5	外 6	外 12	外 1	1	外 1	1
本年度末履行未済件数	-	-	-	-	-	-	-	-
通告履行罰科金相当額	千円 外22	千円 外720	千円 外349	千円 外1,091	千円	千円	千円	千円
	200	969	858	2,027	-	-	-	-

区 分	石 油 ガ ス 税			石 油 税			ト
	ほ 脱 犯	秩 序 犯	計	ほ 脱 犯	秩 序 犯	計	
要 履 行 件 数	件	件	件	件	件	件	件
前年度からの繰越履行未済	-	-	-	-	-	-	-
通 告 処 分	-	-	-	-	-	-	-
計	-	-	-	-	-	-	-
履 行 等 件 数							
通告不履行による告発	-	-	-	-	-	-	-
通告後公訴権消滅	-	-	-	-	-	-	-
通 告 履 行	-	-	-	-	-	-	-
計	-	-	-	-	-	-	-
本年度末履行未済件数	-	-	-	-	-	-	-
通告履行罰科金相当額	千円	千円	千円	千円	千円	千円	千円
	-	-	-	-	-	-	-

調査対象等：平成4年4月1日から平成5年3月31日までの間における間接国税の犯則事件について示した。

用語の説明：不履行とは、通告処分を履行しなかったものをいう。

(注) 1 外番は、共犯による犯則事件及び両罰規定を適用した犯則事件について、主たる者以外の者及び行為者を示す。

2 税関分は含まない。

入 場 税			砂 糖 消 費 税			揮 発 油 税			区 分
ほ 脱 犯	秩 序 犯	計	ほ 脱 犯	秩 序 犯	計	ほ 脱 犯	秩 序 犯	計	
件	件	件	件	件	件	件	件	件	前年度からの繰越履行未済 通 告 処 分 計
-	-	-	-	-	-	-	-	-	
-	-	-	-	-	-	-	-	-	通告不履行による告発 通告後公訴権消滅 通 告 履 行 計
-	-	-	-	-	-	-	-	-	
-	-	-	-	-	-	-	-	-	本年度末履行未済件数
千円	千円	千円	千円	千円	千円	千円	千円	千円	
-	-	-	-	-	-	-	-	-	

ランプ類税		た ば こ 税			取引所税	合 計	区 分
秩 序 犯	計	ほ 脱 犯	秩 序 犯	計			
件	件	件	件	件	件	件	前年度からの繰越履行未済 通 告 処 分 計
-	-	-	-	-	-	外 1 1	
-	-	-	-	-	-	外12 18	通告不履行による告発 通告後公訴権消滅 通 告 履 行 計
-	-	-	-	-	-	外13 19	
-	-	-	-	-	-	外 1 1	本年度末履行未済件数
-	-	-	-	-	-	外12 17	
-	-	-	-	-	-	外13 19	
千円	千円	千円	千円	千円	千円	千円	
-	-	-	-	-	-	外1.091 2,027	

(3) 酒税の違反行為別検挙の状況

区 分	免 許 者															
	酒 類 製 造 者			酒 母、も ろ み 製 造 者			酒 類 卸 売 業 者			酒 類 小 売 業 者						
	件数	犯 則 数 量	税 額	件数	犯 則 数 量	税 額	件数	犯 則 数 量	税 額	件数	犯 則 数 量	税 額				
	件	ℓ	kg	千円	件	ℓ	kg	千円	件	ℓ	kg	千円	件	ℓ	kg	千円
第54条	(外)1 -	67	-	8	-	-	-	-	-	-	-	-	-	-	-	-
第55条	外3 2	128,447	-	19,425	-	-	-	-	-	-	-	-	-	-	-	-
第56条 第1項第1号	外1 1	23,399	-	-	-	-	-	-	外1 -	-	-	-	外3 14	95,114	-	-
" 第2号	-	-	-	-	-	-	-	-	1	-	-	-	-	-	-	-
" 第3号	-	-	-	-	-	-	-	-	-	-	-	-	-	-	-	-
" 第4号	-	-	-	-	-	-	-	-	-	-	-	-	-	-	-	-
" 第5号	-	-	-	-	-	-	-	-	-	-	-	-	-	-	-	-
" 第6号	(外)1 -	0	-	-	-	-	-	-	-	-	-	-	-	-	-	-
" 第7号	-	-	-	-	-	-	-	-	-	-	-	-	-	-	-	-
第58条	-	-	-	-	-	-	-	-	-	-	-	-	外2 2	243,739	-	-
第59条	(外)1 -	-	-	-	-	-	-	-	(外)1 -	-	-	-	1	-	-	-
第60条	-	-	-	-	-	-	-	-	-	-	-	-	(外)1 -	-	-	-
合 計	外4 (外)3 3	151,913	-	19,433	-	-	-	-	外1 (外)1 1	-	-	-	外5 (外)1 17	338,853	-	-
犯則者が判明 しないもの	-	-	-	-	-	-	-	-	-	-	-	-	-	-	-	-

- (注) 1 「(1)検挙及び処理の状況」について、違反行為別検挙の状況を示したものである。
2 外書は、共犯による犯則事件及び両罰規定を適用した犯則事件について、主たる者以外の者及び行為者を示す。
3 (外)書は、2以上の違反条項に該当する犯則事件について、主たる条項以外の条項に該当する件数を示す。

非 免 許 者				計						区 分	
件数	犯 則 数 量		税 額	件数	犯 則 数 量		税 額	左の計のうち密輸入 酒類に係るもの			
	ℓ	kg			千円	件数		ℓ	kg	千円	件数
件	ℓ	kg	千円	件	ℓ	kg	千円	件	ℓ	千円	
外1 3	726	-	71	外1 (外)1 3	793	-	79	-	-	-	第54条
-	-	-	-	外3 2	128,447	-	19,425	-	-	-	第55条
外6 8	152,299	-	-	外11 23	270,812	-	-	-	-	-	第56条 第1項第1号
-	-	-	-	1	-	-	-	-	-	-	" 第2号
-	-	-	-	-	-	-	-	-	-	-	" 第3号
-	-	-	-	-	-	-	-	-	-	-	" 第4号
(外)1	691	-	69	(外)1	691	-	69	-	-	-	" 第5号
-	-	-	-	(外)1	0	-	-	-	-	-	" 第6号
-	-	-	-	-	-	-	-	-	-	-	" 第7号
1	-	-	-	外2 3	243,739	-	-	-	-	-	第58条
-	-	-	-	(外)2 1	-	-	-	-	-	-	第59条
-	-	-	-	(外)1	-	-	-	-	-	-	第60条
外7 (外)1 12	153,716	-	140	外17 (外)6 33	644,482	-	19,573	-	-	-	合 計
-	-	-	-	-	-	-	-	-	-	-	犯則者が判明 しないもの

(4) 酒税以外の間接税の違反行為別検挙の状況

物 品 税		入 場 税		砂 糖 消 費 税		揮 発 油 税	
該 当 条 項	件 数	該 当 条 項	件 数	該 当 条 項	件 数	該 当 条 項	件 数
第44条第1項	-	第25条第1項	-	第35条第1項	-	第27条第1項	-
“ 第2号	-	“ 第2号	-	“ 第2号	-	“ 第2号	-
第45条第1号	-	第26条第1号	-	第36条第1号	-	第28条第1号	-
“ 第2号	-	“ 第2号	-	“ 第2号	-	“ 第2号	-
“ 第3号	-	“ 第3号	-	“ 第3号	-	“ 第3号	-
“ 第4号	-	“ 第4号	-	“ 第4号	-	第29条第1号	-
“ 第5号	-	“ 第5号	-	“ 第5号	-	“ 第2号	-
“ 第6号	-	“ 第6号	-	“ 第6号	-	“ 第3号	-
“ 第7号	-	第27条第1号	-	“ 第7号	-	“ 第4号	-
“ 第8号	-	“ 第2号	-	第37条第1号	-		
“ 第9号	-	“ 第3号	-	“ 第2号	-	合 計	-
“ 第10号	-	“ 第4号	-	“ 第3号	-	航空機燃料税	
第46条第1号	-	“ 第5号	-	“ 第4号	-	該 当 条 項	件 数
“ 第2号	-	“ 第6号	-	“ 第5号	-	第20条第1項	-
“ 第3号	-	“ 第7号	-	“ 第6号	-	“ 第2号	-
“ 第4号	-	“ 第8号	-	“ 第7号	-	第21条第1号	-
“ 第5号	-			租税特別措置法 第93条第1項	-	“ 第2号	-
“ 第6号	-					“ 第3号	-
“ 第7号	-						
合 計	-	合 計	-	合 計	-	合 計	-

(注) 「(1)検挙及び処理の状況」について、違反行為別検挙の状況を示したものである。

(単位：件)

石油ガス税		トランプ類税		石油税		取引所税		印紙税	
該当条項	件数	該当条項	件数	該当条項	件数	該当条項	件数	該当条項	件数
第28条第1項号	-	第37条第1項号	-	第24条第1項号	-	第15条	-	第22条第1項号	-
" 第2号	-	" 第2号	-	" 第2号	-	第16条	-	" 第2号	-
第29条第1号	-	第38条第1号	-	第25条第1号	-	第17条	-	第23条	-
" 第2号	-	" 第2号	-	" 第2号	-	第17条の2	-	第24条	-
" 第3号	-	" 第3号	-	第26条第1号	-	第18条	-	第25条第1号	-
第30条第1号	-	" 第4号	-	" 第2号	-	第19条第1号	-	" 第2号	-
" 第2号	-	" 第5号	-	" 第3号	-	" 第2号	-	" 第3号	-
" 第3号	-	" 第6号	-	" 第4号	-	" 第3号	-	" 第4号	-
" 第4号	-	" 第7号	-			" 第4号	-	第26条第1号	-
合計	-	" 第8号	-	合計	-	合計	-	" 第2号	-
		第39条第1号	-					合計	-
地方道路税		" 第2号	-	たばこ税		電源開発促進税			
該当条項	件数	" 第3号	-	該当条項	件数	該当条項	件数		
第15条第1項号	-	" 第4号	-	第28条第1項号	-	第13条	-		
" 第2号	-	" 第5号	-	" 第2号	-	第14条第1号	-		
第15条の2	-	" 第6号	-	第29条第1号	-	" 第2号	-		
		" 第7号	-	" 第2号	-	" 第3号	-		
		" 第8号	-	第30条第1号	-				
		" 第9号	-	" 第2号	-				
				" 第3号	-				
				" 第4号	-				
合計	-	合計	-	合計	-	合計	-		

22-5 納税貯蓄組合

納税貯蓄組合（国税組合）の状況

区 分	組 合 数	
	組 合	人・社
昭 和 60 年 度	107,418	8,988,522
61	107,805	9,029,216
63	165,233	10,744,609
平 成 2	163,714	11,092,169
4	166,538	11,090,154
地 域 別 組 合	160,101	9,778,786
窓 口 組 合	6,437	1,311,368
合 計	166,538	11,090,154
（国 税 局 別）		
東 京	22,784	1,448,399
関 東 信 越	13,322	1,722,728
大 阪	9,478	1,404,230
札 幌	13,810	481,158
仙 台	46,898	1,642,272
名 古 屋	22,172	1,639,706
金 沢	6,126	453,389
広 島	8,012	834,619
高 松	17,243	732,353
福 岡	2,952	328,265
熊 本	3,434	372,423
沖 縄	307	30,612
合 計	166,538	11,090,154

資 料：管理課調

調査時点：平成5年3月31日

（注） 1 昭和61年度までは地方税のみを対象とする組合数及び組合員数は除かれている。

2 昭和62・平成元・3年度の計数は把握していない。

22-6 税理士の登録者数

税理士登録者数

(単位：人)

区分	弁護士	公認会計士	試験合格者	試験免除者	資格認定者	税務代理士	特別試験合格者	特例認定者	合計
昭和62年度	260	4,481	19,072	5,840	1,171	1,339	19,055	20	51,238
63	266	4,579	19,749	6,222	1,097	1,254	20,138	19	53,324
平成元	270	4,680	20,504	6,620	1,008	1,172	21,067	17	55,338
2	277	4,779	21,329	7,097	927	1,099	21,550	15	57,073
3	285	4,852	22,160	7,593	859	1,012	21,909	15	58,685
4	290	4,934	22,892	8,068	785	930	21,929	14	59,843
(国税局別)									
東京	109	2,320	9,362	2,807	189	392	5,614	6	20,799
関東信越	36	359	2,342	743	78	86	2,454	1	6,099
大阪	96	1,012	4,280	1,684	124	200	4,038	2	11,436
札幌	4	99	563	161	20	7	1,031	1	1,886
仙台	5	115	772	202	81	21	1,389	1	2,586
名古屋	17	431	2,336	1,262	74	90	2,220	3	6,433
金沢	3	100	402	144	14	12	596	—	1,271
広島	5	162	952	304	60	35	1,552	—	3,070
高松	3	90	438	222	44	15	732	—	1,544
福岡	—	150	826	281	54	45	1,309	—	2,665
熊本	8	79	552	217	28	17	922	—	1,823
沖縄	4	17	67	41	19	10	73	—	231
合計	290	4,934	22,892	8,068	785	930	21,929	14	59,843

資料：総務課調

調査時点：平成5年3月31日

用語の説明：1 試験合格者とは、税理士審査会が行う税理士試験に合格した者をいう。

2 試験免除者とは、税理士試験の試験科目の全部が免除された者をいう。

3 資格認定者とは、税理士法施行（昭和26年7月15日）の際、国又は地方公共団体の職員である者で、税理士試験の合格者と同等以上の学識を有する旨の税理士試験委員の認定を受けた者をいう。

4 税務代理士とは、税務代理士の許可を受けた者をいう。

5 特別試験合格者とは、一定の実務経験を有する者に対し行う特別の税理士試験に合格した者をいう。

6 特例法認定者とは、公認会計士特例試験等に関する法律（昭和39年法律第123号）第12条の規定に基づき、税理士試験委員の認定を受けた者をいう。

22-7 平成元年4月1日以降廃止された税目の累年比較

(1) 通行税の課税状況

区 分	乗 客 人 員	金 額	税 額
	千人	百万円	百万円
昭 和 58 年 度	61,468	717,627	70,427
59	66,388	779,024	76,141
60	66,336	771,227	75,497
61	69,954	776,774	76,039
62	76,527	845,810	83,023
63	83,675	901,146	88,468

調査対象等：各年度内における通行税の課税の事績を、「通行税徴収高計算書」及び強制徴収に基づく徴収決定済額により作成した。

(2) 砂糖消費税の課税状況

区 分	砂 糖		糖 み つ		糖 水		計	
	重 量	税 額	重 量	税 額	重 量	税 額	重 量	税 額
	t	百万円	t	百万円	t	百万円	t	百万円
昭 和 58 年 度	2,469,397	39,472	29,612	139	212,810	2,554	2,711,824	42,164
59	2,506,871	40,074	26,809	128	212,126	2,546	2,745,802	42,748
60	2,469,459	39,628	27,363	131	221,147	2,654	2,717,992	42,413
61	2,513,723	40,179	27,365	130	220,793	2,649	2,761,866	42,959
62	2,507,601	40,043	28,410	138	238,812	2,866	2,774,820	43,047
63	2,515,118	40,159	28,787	138	248,646	2,984	2,792,561	43,281

調査対象等：各年4月1日から翌年3月31日までの申告又は処理による課税事績を示したものである。ただし、税関分は含まれていない。

(3) 物品税の課税状況

区 分	第 1 種 税 額	第 2 種 税 額	合 計 税 額	小 売 又 は 製 造 場 数 (主たるもの)
	百万円	百万円	百万円	場
昭 和 58 年 度	139,308	1,192,419	1,334,643	169,578
59	151,510	1,258,999	1,414,831	179,611
60	146,514	1,353,617	1,501,964	184,859
61	161,728	1,405,198	1,570,308	192,785
62	173,766	1,565,511	1,744,830	200,071
63	179,377	1,819,360	2,003,941	207,576

調査対象等：各年4月1日から翌年3月31日までの申告又は処理による課税事績を示したものである。

(注) 合計税額には、手持品及び廃止物品の課税額が含まれている。

(4) トランプ類税の課税状況

区 分	国 税 庁 分						税 関 分	
	課 税		免 税		製 造 場 数	左 の うち 法 定 製 造 場 数	課 税	
	組 数	税 額	未 納 税	輸 出			組 数	税 額
昭 和 58 年 度	千組	百万円	千組	千組	場	場	千組	百万円
58	6,545	491	20,974	5,457	609	84	124	5
59	5,773	446	30,854	7,101	576	68	79	3
60	4,925	390	22,886	5,634	575	63	96	4
61	5,195	373	31,143	6,243	536	65	159	7
62	6,061	396	17,303	6,074	532	59	180	8
63	6,488	398	30,546	6,579	574	73	302	13

調査対象等：各年4月1日から翌年3月31日までの申告又は処理による課税事績を示したものである。

資 料：「免税」欄は消費税課調

(5) 入場税の課税状況

区 分	入 場 人 員	入 場 料 金	税 額
	千人	百万円	百万円
昭 和 58 年 度	110,003	74,627	7,443
59	105,986	80,888	8,035
60	94,536	53,240	8,288
61	94,737	54,473	5,402
62	95,654	72,352	7,185
63	96,026	82,315	7,838

調査対象等：各年4月1日から翌年3月31日までの申告又は処理による課税事績を示したものである。

付 録

付 録

1 所得税負担額の累年比較

(1) 給与所得者

区 分 ・ 年 次	給与年額 100万円		150万円		200万円		300万円		500万円		1,000万円	
	円	%	円	%	円	%	円	%	円	%	円	%
独身者	昭和 49	28,000(2.8)	69,100(4.6)	112,187(5.6)	215,125(7.2)	528,037(10.6)	1,907,275(19.1)					
	50・51	19,000(1.9)	56,500(3.8)	94,800(4.7)	183,800(6.1)	449,400(9.0)	1,623,600(16.2)					
	52～58	16,000(1.6)	53,500(3.6)	91,200(4.6)	176,800(5.9)	436,800(8.7)	1,603,200(16.0)					
	59～61	3,150(0.3)	48,825(3.3)	84,300(4.2)	163,800(5.5)	388,750(7.8)	1,466,000(14.7)					
	62	3,150(0.3)	48,825(3.3)	80,325(4.0)	146,475(4.9)	349,500(7.0)	1,365,000(13.7)					
	平成 63 元～4	3,000(0.3)	46,500(3.1)	76,500(3.8)	139,500(4.7)	282,500(5.7)	1,237,500(12.4)					
		-(-)	39,500(2.6)	74,500(3.7)	137,500(4.6)	280,500(5.6)	1,231,500(12.3)					
夫婦者	昭和 49	4,750(0.5)	43,675(2.9)	83,200(4.2)	180,675(6.0)	476,005(9.5)	1,821,250(18.2)					
	50・51	-(-)	30,500(2.0)	63,600(3.2)	147,400(4.9)	398,400(8.0)	1,535,200(15.4)					
	52～58	-(-)	24,500(1.6)	57,000(2.9)	136,200(4.5)	382,200(7.6)	1,504,600(15.0)					
	59～61	-(-)	14,175(0.9)	45,675(2.3)	120,300(4.0)	332,650(6.7)	1,367,000(13.7)					
	62	-(-)	-(-)	28,612(1.4)	94,762(3.2)	270,700(5.4)	1,217,250(12.2)					
	平成 63 元～4	-(-)	-(-)	27,000(1.4)	90,000(3.0)	233,000(4.7)	1,089,000(10.9)					
	-(-)	-(-)	4,500(0.2)	67,500(2.3)	210,500(4.2)	1,021,500(10.2)						
夫 婦 及 子 2 人	昭和 49	-(-)	-(-)	34,500(1.7)	119,375(4.0)	386,575(7.7)	1,658,450(16.6)					
	50・51	-(-)	-(-)	11,000(0.6)	82,800(2.8)	305,600(6.1)	1,368,000(13.7)					
	52～58	-(-)	-(-)	-(-)	66,000(2.2)	281,600(5.6)	1,323,000(13.2)					
	59～61	-(-)	-(-)	-(-)	42,525(1.4)	225,400(4.5)	1,169,000(11.7)					
	62	-(-)	-(-)	-(-)	25,462(0.8)	178,200(3.6)	1,020,625(10.2)					
	平成 63 元～4	-(-)	-(-)	-(-)	24,000(0.8)	167,000(3.3)	894,000(8.9)					
	-(-)	-(-)	-(-)	-(-)	130,500(2.6)	821,000(8.2)						

資 料：大蔵省主税局調

(注) 1 () 内は給与に対する負担割合である。

2 社会保険料控除は、給与の収入金額の階級別に次のとおりの社会保険料を支払ったものとして算定した。

昭和 49 ～ 51 年 分	40万円以下	5.27%
	70万円 "	5.11 "
	200万円 "	5.00 "
	300万円 "	4.00 "
	500万円 超	3.00 "

昭和 52 ～ 58 年 分	200万円以下	5.0 %
	300万円 " (200万円 超の部分)	4.0 "
	500万円 " (300万円 超の部分)	2.0 "
	500万円超	18万円

昭和 59平 成 4 年 分	500万円以下	7.0%
	1,000万円 " (500万円 超の部分)	2.0%
	1,000万円 超	45万円

3 平成元年以降の所得税負担額については、子2人のうち1人が特定扶養親族に該当するものとして計算した。

4 税額は端数まで計算しているため、簡易税額表によって算定を行った場合と必ずしも一致しない。

(2) 事業所得者

区 分 ・ 年 次	所得年額 100万円		150万円		200万円		300万円		500万円		1,000万円	
	円	%	円	%	円	%	円	%	円	%	円	%
独身者	昭和 49	76,684(7.7)	137,276(9.2)	208,105(10.4)	377,975(12.6)	841,438(16.8)	2,602,169(26.0)					
	50・51	72,384(7.2)	130,584(8.7)	198,248(9.9)	357,612(11.9)	786,816(15.7)	2,408,292(24.1)					
	52～58	66,648(6.7)	124,248(8.3)	190,156(9.5)	343,824(11.5)	768,432(15.4)	2,379,184(23.8)					
	59～61	58,728(5.9)	115,128(7.7)	177,366(8.9)	321,923(10.7)	718,050(14.4)	2,203,870(22.0)					
	62	57,949(5.8)	107,299(7.2)	156,649(7.8)	286,604(9.6)	649,140(13.0)	2,102,870(21.0)					
	平成 63	55,190(5.5)	102,190(6.8)	149,190(7.5)	243,190(8.1)	571,640(11.4)	1,907,460(19.1)					
	元～4	53,190(5.3)	100,190(6.7)	147,190(7.4)	241,190(8.0)	567,640(11.4)	1,901,460(19.0)					
夫婦者	昭和 49	49,408(4.9)	106,825(7.1)	172,642(8.6)	332,616(11.1)	778,077(15.6)	2,504,138(25.0)					
	50・51	43,460(4.3)	98,352(6.6)	160,644(8.0)	309,888(10.3)	722,832(14.5)	2,306,984(23.1)					
	52～58	34,870(3.5)	87,444(5.8)	147,218(7.4)	291,776(9.7)	695,664(13.9)	2,263,968(22.6)					
	59～61	17,020(1.7)	68,352(4.6)	124,752(6.2)	255,657(8.5)	623,544(12.5)	2,070,240(20.7)					
	62	-(-)	49,308(3.3)	98,658(4.9)	203,052(6.8)	540,280(10.8)	1,951,740(19.5)					
	平成 63	-(-)	46,710(3.1)	93,710(4.7)	187,710(6.3)	462,280(9.2)	1,792,920(17.9)					
	元～4	-(-)	24,210(1.6)	71,210(3.6)	165,210(5.5)	417,280(8.3)	1,675,920(16.8)					
夫 婦 及 子 2 人	昭和 49	4,560(0.5)	53,713(3.6)	111,950(5.6)	256,309(8.5)	665,459(13.3)	2,323,738(23.2)					
	50・51	-(-)	39,560(2.6)	93,672(4.7)	226,688(7.6)	602,028(12.0)	2,109,384(21.1)					
	52～58	-(-)	24,170(1.6)	74,604(3.7)	201,104(6.7)	565,656(11.3)	2,043,568(20.4)					
	59～61	-(-)	-(-)	44,740(2.2)	159,754(5.3)	484,944(9.7)	1,839,240(18.4)					
	62	-(-)	-(-)	27,678(1.4)	126,378(4.2)	408,280(8.2)	1,720,740(17.2)					
	平成 63	-(-)	-(-)	26,110(1.3)	120,110(4.0)	330,280(6.6)	1,594,920(15.9)					
	元～4	-(-)	-(-)	-(-)	83,610(2.8)	278,640(5.6)	1,435,920(14.4)					

資 料：大蔵省主税局調

1 () 書は、所得に対する負担割合である。

2 事業所得者の社会保険料は、次の算式による国民健康保険料及び国民年金保険料の合計額に相当する金額が支払われるものとして計算した。

(1) 昭和49～51年分

イ 国民健康保険料=(所得金額-16万円)×3%+2,000円×世帯人員+3,000円 …… 最高8万円

ロ 国民年金保険料=独身者の世帯 …… 6,600円、扶養親族1人以上を有する世帯 …… 13,200円

(2) 昭和52～58年分

イ 国民健康保険料=(所得金額-19万円)×4%+3,500円×世帯人員+5,500円 …… 最高12万円

ロ 国民年金保険料=独身者の世帯 …… 13,200円、扶養親族1人以上を有する世帯 …… 26,400円

(3) 昭和59～平成4年分

イ 国民健康保険料=(所得金額-22万円)×6%+8,000円×世帯人員+11,500円 …… 最高26万円

ロ 国民年金保険料=独身者の世帯 …… 51,800円、扶養親族1人以上を有する世帯 …… 103,600円

3 平成元年以降の所得税負担額については、子2人のうち1人が特定扶養親族に該当するものとして計算した。

4 税額は端数まで計算しているため、簡易税額表によって算定を行なった場合と必ずしも一致しない。

2 平成4年度税制改正の要綱

土地の相続税評価の適正化に伴う相続税の負担調整等を行い、租税特別措置の整理合理化等課税の適正・公平の確保を推進するとともに、現下の極めて厳しい財政事情を踏まえ極力税収を確保する観点から税制上所要の措置を講ずることとし、次のとおり税制改正を行うものとする。

I 相続税等の負担調整

土地の相続税評価の評価割合を地価公示価格水準の8割程度に引き上げる等の適正化に伴う相続税等の負担調整を次のとおり行う。

1 相続税の課税最低限の引上げ

相続税の遺産に係る定額控除及び法定相続人比例控除を次のとおり引き上げる。

	現 行	改 正 案
定 額 控 除	4,000万円	4,800万円
法定相続人比例控除	800万円に法定相続人の数を乗じた金額	950万円に法定相続人の数を乗じた金額

2 相続税の税率の適用区分の拡大

税率の適用区分を次のとおり拡大する。

税 率	現 行	改 正 案
10%	400万円以下の金額	700万円以下の金額
15%	800万円 "	1,400万円 "
20%	1,400万円 "	2,500万円 "
25%	2,300万円 "	4,000万円 "
30%	3,500万円 "	6,500万円 "
35%	5,000万円 "	1億円 "
40%	7,000万円 "	1億5,000万円 "
45%	1億円 "	2億円 "
50%	1億5,000万円 "	2億7,000万円 "
55%	2億円 "	3億5,000万円 "
60%	2億5,000万円 "	4億5,000万円 "
65%	5億円 "	10億円 "
70%	5億円を超える金額	10億円を超える金額

3 贈与税の税率の適用区分の拡大

税率の適用区分を次のとおり拡大する。

税 率	現 行	改 正 案
10%	100万円以下の金額	150万円以下の金額
15%	120万円 "	200万円 "
20%	150万円 "	250万円 "
25%	200万円 "	350万円 "
30%	300万円 "	450万円 "
35%	400万円 "	600万円 "
40%	600万円 "	800万円 "
45%	800万円 "	1,000万円 "

税 率	現 行	改 正 案
50%	1,200万円 "	1,500万円 "
55%	2,000万円 "	2,500万円 "
60%	3,000万円 "	4,000万円 "
65%	7,000万円 "	1 億円 "
70%	7,000万円を超える金額	1 億円を超える金額

4 小規模宅地等(200㎡) についての相続税の課税の特例の拡充

特例の減額割合を次のとおり引き上げる。

	現 行	改 正 案
事業用宅地等	60 %	70 %
居住用宅地等	50 %	60 %

5 そ の 他

(1) 相続税の申告期限の延長

相続税の申告期限（現行 6 か月以内）を平成 5 年以降段階的に延長し、平成 8 年以降 10 か月以内とする。

なお、平成 4 年 1 月 1 日から同年 6 月 30 日までの間の相続分については、申告期限を同年 12 月 31 日まで延長する。

（注）平成 5 年から平成 7 年までの間の相続分については所要の経過措置を設ける。

(2) 延納・物納制度の改善合理化

① 相続税の延納について、贈与税の延納と同様に「金銭で一時に納付することを困難とする事由がある場合」の要件を加える。

② 物納について、国税局長が必要と認めるときは、税務署長に代わって、国税局長がその事務を行えることとする等所要の整備を図る。

6 適 用 期 日

上記の改正は、平成 4 年 1 月 1 日以後の相続又は贈与から適用する。

II 租税特別措置の整理合理化等

租税特別措置について、所要の経過措置を講じた上、次の措置を講ずる。

1 租税特別措置の廃止

次に掲げる特別措置を廃止する。

- (1) みなし法人課税を選択した場合の課税の特例
- (2) エネルギー環境変化対応投資促進税制
- (3) 石炭鉱業会社の所得計算の特例
- (4) 関西文化学術研究都市における文化学術研究交流施設の設置等を行う会社に対し出資をした場合の課税の特例
- (5) 繊維工業構造改善臨時措置法の規定による承認に係る合併登記等に対する登録免許税の税率の軽減

（注）上記(1)の改正は、平成 5 年分の所得税から適用する。

2 租税特別措置の縮減合理化等

(1) 税額控除等

① 中小企業新技術体化投資促進税制について、対象事業を拡大した上、対象設備を見直し、その適用期限を 2 年延長する。

② 中小企業等基盤強化税制について、特定中小企業者事業転換対策等臨時措置法に規定する特定中小企業者が取得する機械及び装置を適用対象から除外する。

③ 技術等海外取引に係る所得の特別控除制度について、特許権等の譲渡等による収入金額に係る控除率を 100 分

の8（現行100分の12）に引き下げるとともに、適用対象となる生産設備等の建設等に関する役務の提供の範囲に環境対策関連設備の建設等に係るものを追加した上、その適用期限を2年延長する。

- ④ 農業協同組合等の留保所得の特別控除制度について、出資金1億円超の組合に係る累積留保金額に応じた控除率を100分の22、100分の16及び100分の12（現行100分の23、100分の17及び100分の13）にそれぞれ引き下げる。
- (2) 特別償却制度等
- ① 公害防止用設備の特別償却制度について、償却割合を100分の18（現行100分の19）に引き下げるとともに、産業廃棄物の総合的処理施設の整備の促進に関する法律（仮称）の制定に伴い、同法の認定を受けた事業者が認定計画に従って取得するものについては、一定の要件の下で、取得価額の100分の20の特別償却を認める。
- ② 廃棄物再生処理用設備の特別償却制度について、対象設備の見直しを行う。
- ③ 高度技術工業集積地域における高度技術工業用設備の特別償却制度について、対象となる取得期間を開発計画承認後10年以内（現行8年以内）に延長した上、償却割合を、開発計画承認後8年超10年以内の期間にあっては機械及び装置100分の15（現行100分の20）、建物100分の8（現行100分の10）にそれぞれ引き下げるとともに、対象事業の縮減を行う。
- ④ 特定事業集積促進地域における特定事業用資産の特別償却制度について、対象設備の縮減を行った上、集積促進計画の承認期限を2年延長する。
- ⑤ 農村地域工業等導入地区における工業用機械等の特別償却制度について、機械及び装置に係る償却割合を100分の15（現行100分の16）に引き下げるとともに、半島振興対策実施地域における工業用機械等の特別償却制度について、対象資産の取得価額の最低限度を1,900万円（現行1,700万円）に引き上げた上、これらの地区又は地域に係る適用期限等を2年延長する。
- ⑥ 産炭地域における工業用機械等の特別償却制度について、稼行炭鉱の所在市町村に係る償却割合を、機械及び装置にあっては100分の20（現行100分の15）、工場用建物等にあっては100分の10（現行100分の8）に引き上げる等の措置を講じた上、新規閉山地区に係る対象資産の取得価額の最低限度を1,900万円（現行1,700万円）に引き上げる。
- ⑦ 医療用機器等の特別償却制度について、適用対象となる取得価額の最低限度を200万円（現行180万円）に引き上げるとともに、対象設備に看護業務の省力化に資する機器を加え、当該機器については取得価額の100分の20の特別償却を認める。
- ⑧ 新築貸家住宅の割増償却制度について、次の改正を行った上、その適用期限を2年延長する。
- イ 貸家住宅に係る建築費単価要件を引き上げるとともに、割増率を耐用年数45年以上のものにあっては100分の34（現行100分の40）、耐用年数45年未満のものにあっては100分の20（現行100分の24）にそれぞれ引き下げる。
- ロ 対象となる貸家住宅のうち、三大都市圏における特定の優良貸家住宅について、耐用年数45年以上のものにあっては100分の70、耐用年数45年未満のものにあっては100分の50の割増償却を認める。
- ⑨ 特定再開発建築物等の割増償却制度について、対象建築物を縮減する。
- ⑩ 倉庫用建物等の割増償却制度について、割増率を100分の18（現行100分の20）に引き上げた上、その適用期限を2年延長する。
- ⑪ 中小企業構造改善等事業用共同施設の特別償却制度について、機械等に係る償却割合を100分の17（現行100分の18）に引き下げる。
- ⑫ 登録ホテル業等の減価償却資産の耐用年数の特例制度について、耐用年数の短縮の限度を100分の18（現行100分の20）に引き下げる。

(3) 登録免許税の特例

- ① 国有農地の売渡し等に係る所有権の移転登記等に対する税率の軽減措置について、農地法第36条の規定により土地の売渡しを受けた場合の所有権の移転登記に対する軽減税率を1,000分の20（現行1,000分の16）に、農地法第61条又は第74条の2の規定により土地の売渡し又は譲与を受けた場合の所有権の移転登記に対する軽減税率を1,000分の25（現行1,000分の20）に引き上げた上、その適用期限を2年延長する。
- ② 農地保有合理化法人が農地等を取得した場合の所有権の移転登記等に対する税率の軽減措置について、適用対象となる登記の範囲を見直した上、その適用期限を2年延長する。
- ③ 森林整備法人の分収育林契約に係る地上権の設定登記に対する税率の軽減措置について、軽減税率を1,000分の20（現行1,000分の18）に引き上げた上、その適用期限を2年延長する。
- ④ 農業振興地域の整備に関する法律又は集落地域整備法に基づく交換分合により土地を取得した場合の所有権の移転登記に対する税率の軽減措置について、軽減税率を1,000分の35（現行1,000分の30）に引き上げた上、その適用期限を2年延長する。
- ⑤ 時効により取得した土地の所有権の保存登記に対する税率の軽減措置について、軽減税率を1,000分の4（現行1,000分の3）に引き上げた上、その適用期限を2年延長する。
- ⑥ 次に掲げる勧告等によって法人の設立等が行われる場合の登記に対する税率の軽減措置について、現物出資等に係る不動産の所有権の移転登記に対する軽減税率を1,000分の35（現行1,000分の30）に、合併による不動産の権利等の移転登記に対する軽減税率を1,000分の3（現行1,000分の2）に引き上げた上、口からホまでに係る適用期限を2年延長する。
 - イ 行政機関の法令の規定に基づく勧告又は指示
 - ロ 卸売市場法の規定に基づく認定
 - ハ 漁業再建整備特別措置法の規定に基づく認定
 - ニ 特定農産加工業経営改善臨時措置法の規定に基づく承認
 - ホ 中小企業近代化促進法の規定に基づく承認
- ⑦ 公的医療機関の開設者等が移譲等を受けた国立病院等に係る不動産の所有権の移転登記に対する免税措置を廃止し、1,000分の6（本則1,000分の50）の税率による軽減措置に改めた上、その適用期限を2年延長する。
- ⑧ 民間事業者の能力の活用により整備される特定の係留施設に係る土地の所有権の保存登記に対する免税措置を廃止し、1,000分の2（本則1,000分の6）の税率による軽減措置に改めた上、その適用期限を2年延長する。
- ⑨ 特定の民間都市開発事業等の用に供する土地を取得した場合の所有権の移転登記に対する免税措置を廃止し、1,000分の6（本則1,000分の50）の税率による軽減措置に改めた上、その適用期限を2年延長する。

(4) そ の 他

- ① 開墾地等の農業所得の免税制度について、適用対象農産物の見直しを行った上、その適用期限を5年延長する。
- ② 国等に対して重要文化財等を譲渡した場合の譲渡所得の非課税制度について、重要文化財に準ずる文化財を国に譲渡した場合の譲渡所得についてはその2分の1相当額を課税とした上、その適用期限を5年延長する。
 （注）上記②の改正は、平成4年4月1日以後に行う資産の譲渡について適用する。
- ③ 法人税の欠損金の繰戻しによる還付制度について、解散等の場合を除き、2年間その適用を停止する。
- ④ 特定の輸入石油製品等に対する石油税の免税措置について、対象範囲の縮減を行った上、その適用期限を2年延長する。

3 住 宅 税 制

- (1) 住宅取得促進税制の適用期限を2年延長する。
- (2) 給与所得者等が住宅資金の貸付け等を受けた場合の課税の特例の適用期限を2年延長する。

- (3) 住宅取得資金の贈与を受けた場合の贈与税額の計算の特例について、適用対象となる者の所得要件を年間所得金額 1,000万円以下（現行 800万円以下）に引き上げた上、その適用期限を2年延長する。
- (4) 農地等についての相続税の納税猶予の特例の改正に伴う賃貸住宅転用に係る経過措置について、建築費単価要件を引き上げる。

4 土 地 税 制

- (1) 優良住宅地の造成等のために土地等を譲渡した場合の長期譲渡所得の課税の特例の適用対象に、次の土地等の譲渡を加える。
 - ① 日本道路公団、日本鉄道建設公団等その出資金額の全額が国又は地方公共団体により出資されているものに対する土地等の譲渡で、当該譲渡に係る土地等が収用の対償に充てられるもの。
 - ② 住宅建設の用に供される一団の宅地（一団の宅地の面積が 1,000㎡以上のものであること等一定の要件を満たすものに限る。）の造成が組合施行による土地区画整理事業として行われる場合におけるその組合員となる個人又は法人に対するその施行予定区域内の土地等の譲渡で、当該譲渡に係る土地等が当該一団の宅地の用に供されるもの。

（注）上記の改正は、平成4年4月1日以後に行う土地等の譲渡について適用する。

- (2) 収用等の場合の5,000万円特別控除について、次の措置を講ずる。
 - ① 適用対象に、新幹線鉄道規格新線又は新幹線鉄道直通線の建設に係る事業用地が地方公共団体等に代行買収される場合及び当該事業に関連して施行される道路に関する事業用地が日本鉄道建設公団に代行買収される場合を加える。
 - ② 収用対象事業用地の買取りに係る簡易証明書制度の対象に、都道府県の設置に係る運転免許センターの用地として土地等が買い取られる場合を加える。

（注）上記①及び②の改正は、平成4年4月1日以後に行う資産の譲渡について適用する。

- (3) 地方公共団体が行う地域改善対策特定事業の用に供するために土地等が買い取られる場合には、引き続き、特定住宅地造成事業等のために土地等を譲渡した場合の 1,500万円特別控除を適用する。
- (4) 農地保有の合理化等のために農地等を譲渡した場合の 800万円特別控除の適用対象に、個人が土地改良法又は農用地整備公団法の規定に基づく創設農用地換地により土地等を取得しなかったこと等に伴い清算金を取得した場合を加える。
- (5) 法人の一般の土地譲渡益重課制度について、国、地方公共団体、住宅・都市整備公団等及び一定の優良な住宅地開発事業等に対する譲渡を適用除外とする。

（注）上記の改正は、平成4年1月1日以後に行う土地等の譲渡について適用する。

- (6) 既成市街地等内にある土地等の中高層耐火共同住宅の建設のための買換え・交換の場合の課税の特例について、その適用対象地域である三大都市圏の近郊整備地帯等のうち既成市街地等に準ずる区域に、特定の市の市街化区域を加える。

5 青色申告特別控除制度の創設

- (1) 次により青色申告特別控除制度を創設する。
 - ① 事業所得又は不動産所得を生ずべき事業を営む青色申告者で、これらの所得に係る取引を正規の簿記の原則に従い記録している者については、35万円の所得控除を適用する。
 - ② 上記①以外の青色申告者については、10万円の所得控除を適用する。
 - ③ 上記①の控除については、当分の間（5年間）、青色申告書に損益計算書に加えて貸借対照表を添付している者についてはその適用を認めることとする。
- (2) 上記(1)の特別控除の創設により、青色申告控除制度は廃止する。

(注) 上記(1)及び(2)の改正は、平成5年分の所得税から適用する。

6 そ の 他

(1) 青色申告書を提出する個人で平成4年4月1日から平成6年3月31日までの間に農用地利用増進法による経営規模拡大計画の認定を受けたものが、当該認定のあった日以後5年以内に農地等を取得して、新たに農業を営むこととなった場合又は営農の規模を一定以上拡大した場合には、一定の要件の下で、当該認定のあった日の属する年以後5年内の各年12月31日において有する機械装置等について、100分の20（新たに農業を営む場合には、100分の30）の割増償却を認める。

(2) 勤労者財産形成住宅（年金）貯蓄の利子所得等の非課税制度について、海外転勤者の非課税継続適用期間を7年（現行5年）に延長する。

(3) 社会保険診療報酬の所得計算の特例の適用対象となる社会保険診療の範囲に、老人保健法の規定によって老人訪問看護療養費を支給することとされる老人医療受給対象者に係る指定老人訪問看護を加える。

(4) 上場株式等に係る譲渡所得等の源泉分離選択課税の適用対象に、商法の規定に基づく発行人への端株の譲渡を加える。

(注) 上記の改正は、平成4年4月1日以後に行う上場株式等の譲渡について適用する。

(5) 外国法人が短期国債及び政府短期証券（その発行の日から償還の日まで引き続き国債の一括登録に関する省令の規定による一括登録を受けていたものに限る。）について支払を受ける償還差益（国内に恒久的施設を有する外国法人が支払を受ける当該償還差益で国内において行う事業に帰せられるものを除く。）については、所得税及び法人税を課さないこととし、源泉徴収された所得税額を償還時に金額還付する。

(注) 上記の改正は、平成4年4月1日以後に発行される割引債の償還差益について適用する。

(6) エネルギーの需給対策に資する減価償却資産について、2年間の装置として、一定の要件の下に、取得価額の100分の30（海外の生産油田に係る鉱業権等にあつては100分の15）の特別償却と取得価額の100分の7（当該鉱業権等にあつては100分の3.5）の特別税額控除（当期の税額の100分の20相当額を限度とする。）とのいずれかの選択を認めるエネルギー需給構造改革投資促進税制を創設する。

(7) 輸入の促進及び対内投資事業の円滑化に関する臨時措置法（仮称）の制定に伴い、3年間の措置として、次の措置を講ずる。

① 同法の認定を受けた外資系企業が取得する一定の建物及び機械装置について、一定の要件の下に、5年間20%の割増償却を認める。

② 同法の認定を受けた外資系企業の設立等の日から3年以内の各事業年度（①の割増償却の適用を受けた事業年度を除く。）において生じた欠損金について、一定の要件の下に、繰越控除期間を7年間（現行5年間）とする特例措置を講ずる。

(8) 地域中小企業集積活性化促進臨時措置法（仮称）の制定に伴い、次の措置を講ずる。

① 同法の承認を受けた事業計画を実施する中小企業者を、一定の要件の下に、中小企業等基盤強化税制の適用対象に追加するとともに、当該計画に基づき取得する機械及び装置を適用対象とする。

② 同法の事業計画を実施する組合が構成員に賦課する負担金について特別償却を認めるとともに、増加試験研究費の税額控除の対象に加え、組合が負担金により取得する試験研究用資産について圧縮記帳を認める。

(9) 特定の事業用資産の買換え・交換の場合の課税の特例の適用対象に次のものを追加し、課税繰延割合を60%とする。

① 譲渡資産 中小企業近代化促進法の特定業種（沖縄振興開発特別措置法の特定業種を含む。）若しくは進出促進業種に属する事業を営む中小企業者、繊維工業構造改善臨時措置法の繊維工業に属する事業を営む者又は石炭鉱業構造調整臨時措置法（仮称）の新分野開拓等事業計画に係る承認事業者（親会社を含む。）の当該事業の用

に供されていた土地等、建物等又は構築物で昭和57年1月1日前に取得したもの（承認事業者（親会社を含む。）にあっては新分野開拓等事業計画を実施するために必要と認められるものに限る。）

- ② 買換資産 構造改善又は事業転換のために必要とされる建物等（貸付用のものを除く。）及び機械装置
（注）上記の改正は、平成4年4月1日以後に行う資産の譲渡について適用する。

- (10) 電線類地中化設備の特別償却制度について、対象設備に先行地中化設備を追加する。
- (11) 特定電気通信設備の特別償却制度について、対象設備を拡充する。
- (12) 商業施設等の特別償却制度について、中小企業物流効率化法（仮称）の制定に伴い、同法の物流効率化計画に係る建物等で組合が取得するものを対象施設に追加し、取得価額の100分の8の特別償却を認める。
- (13) 伝統的工芸品産業の振興に関する法律の一部改正に伴い、次の措置を講ずる。
- ① 伝統的産業資源活用計画を実施する組合が構成員に賦課する負担金について特別償却を認めるとともに、増加試験研究費の税額控除の対象に加え、組合が負担金により取得する試験研究用資産について圧縮記帳を認める。
- ② 伝統的工芸品産業振興準備金について、その適用対象となる伝統的工芸品産業に関する振興計画の範囲に共同需要開拓事業に係るものを追加した上、その適用期限を2年延長する。
- (14) 特定災害防止準備金制度について、露天炭鉱の復元に充てるための準備金の積立てを認める。
- (15) 旧自作農創設特別措置法等に基づく売渡し等に係る土地の所有権の移転登記等に対する登録免許税の免税措置について、その適用期限を5年延長する。
- (16) 探鉱準備金及び海外探鉱準備金制度について、その適用期限を3年延長する。
- (17) 次に掲げる特別措置の適用期限を2年延長する。
- ① 特別国際金融取引勘定において経理された預金等の利子の非課税
- ② 山林を現物出資した場合の所得税の納期限の特例
- ③ 船舶の貸付けに係る国内源泉所得に対する源泉徴収の不適用
- ④ 低開発地域工業開発地区における工業用機械等の特別償却
- ⑤ 海外投資等損失準備金
- ⑥ 中小企業構造改善準備金等
- ⑦ 下請中小企業振興準備金等
- ⑧ 中小企業知識融合開発準備金等
- ⑨ 金属鉱業等鉱害防止準備金
- ⑩ 海洋油田・ガス田廃鉱準備金
- ⑪ 特定都市鉄道整備準備金
- ⑫ 証券取引責任準備金
- ⑬ 商品取引責任準備金
- ⑭ 中小企業の貸倒引当金の特例
- ⑮ 事業協同組合等が中小企業事業団から融資を受けて取得した土地等を組合員等に再譲渡する場合の所有権の移転登記に対する登録免許税の軽減
- ⑯ 事業協同組合等が公害防止事業団から譲り受けた土地を組合員等に再譲渡する場合の所有権の移転登記に対する登録免許税の税率の軽減
- ⑰ 特定の外航船舶等の所有権の保存登記等に対する登録免許税の税率の軽減
- ⑱ 特定の国産石油製品に対する石油税の還付
- (18) 入国者が輸入する紙巻たばこのたばこ税の税率の特例措置について、その適用期限を1年延長する。

Ⅲ 当面の財政事情等に対応するための増収措置

1 法人特別税（仮称）の創設

次により法人特別税を創設する。

(1) 納税義務者

法人税が課されるすべての法人

(2) 課税標準

各事業年度の基準法人税額のうち400万円を超える部分

(3) 税率

2.5%

(4) 適用期間

2年間（平成4年4月1日から平成6年3月31日までの間に終了する事業年度）

2 普通乗用自動車に係る消費税の税率の特例

普通乗用自動車の譲渡又は保税地域からの引取りに係る消費税の税率は、平成4年4月1日から平成6年3月31日までの間4.5%とする特例措置を講ずる。

（注）適用対象となる普通乗用自動車の範囲は、現行消費税法の経過措置の対象とされている普通乗用自動車と同様のものとする。

Ⅳ その他

1 特定退職金共済団体の資産運用の方法に、信託業務を営む銀行又は信託会社への取得公社債の信託を加える。

2 寄付金の損金不算入に対する特例等の対象となる特定公益増進法人の範囲に、日本体育・学校健康センター等を加える。

3 法人の海外関係会社からの借入金が、原則として、自己資本の3倍を超える場合には、その超過額に対応する支払利子は損金の額に算入しないこととする。

4 タックス・ヘイブン税制について、現行の軽減税国指定制度を廃止し、海外子会社等が軽減税国に所在するかどうかの判定は子会社等ごとに行うこととする等所要の整備を行う。

5 外国税額控除制度について、間接税額控除の対象範囲に外国孫会社の支払った外国法人税の額を含めるとともに、所要の経過措置を講じた上、控除限度額の計算の基礎となる国外所得から外国で課税されない所得の3分の2（現行2分の1）を除外する。

6 非居住者に支払う芸能人等の報酬に対する源泉徴収制度について、その対象範囲を拡充するとともに、外国の芸能法人等に対する租税条約の免税手続を現行の源泉徴収時における免税方式から事後的に還付する方式に改める。

（注）上記の改正は、平成4年4月1日以後に行う芸能人等の役務提供に係る報酬で同日以後に支払われるものについて適用する。

7 土地等の現物出資をした場合の課税の特例制度について、外国法人がその現物出資により国内の事業を廃止する場合には特例の対象外とする等所要の整備を行う。

8 変動所得の範囲に、まだい及びひらめの養殖から生ずる所得を加える。

9 日本国有鉄道清算事業団の発行する株式変換予約権付事業団債の譲渡及び権利行使については、課税上、転換社債の場合と同様の扱いとなるよう所要の措置を講ずる。

10 相続財産を贈与した場合の相続税の非課税制度の対象となる法人の範囲に、日本体育・学校健康センター等を加える。

11 個人事業者に係る消費税の確定申告期限の特例措置の適用期限を2年延長する。

12 清酒等に係る酒税の税率の特別措置について、適用対象者の範囲を1,300 kl 以下（現行1,000 kl 以下）に拡大する

とともに、軽減率を30%（現行25%）に引き上げる。

- 13 石油化学製品の製造の用に供される特定の輸入原油について、2年間の措置として石油税の免税措置を講ずる。
- 14 取引所税における米ドル・日本円通貨先物取引及び米ドル短期金利先物取引の非課税措置並びに日本円短期金利先物取引の軽減措置については、それぞれ平成7年3月31日まで継続する。
- 15 沖縄振興開発特別措置法の延長等に伴い、沖縄に関する課税の特例について、所要の見直しを行った上、その適用期限を原則として5年延長する。

V その他所要の税制の整備を行う。

（備考）

以上の税制改正による増減収額は、別表のとおりと見込まれる。

（別表）

平成4年度の税制改正（内国税関係）による増減収見込額

（単位：億円）

改 正 事 項	平 年 度	初 年 度
1. 小規模宅地等に係る相続税の課税の特例の拡充	△ 390	△ 190
2. 租税特別措置の整理合理化等		
(1) 法人税の欠損金の繰戻還付制度の適用停止	—	500
(2) そ の 他	200	220
計	200	720
3. 当面の財政事情等に対応するための増収措置		
(1) 法人特別税の創設	4,100	4,040
(2) 普通乗用自動車に係る消費税の税率の特例	820	800
計	4,920	4,840
合 計	4,730	5,370

（備考） 上記のほか、

1. 土地の相続税評価の適正化(2,990億円)に伴う相続税等の負担調整は、次のように見込まれる。
- (1) 相続税の課税最低限の引上げ △ 450億円
- (2) 税率の適用区分の拡大 △ 2,540億円
2. 消費税の地方譲与分の増収額は200億円と見込まれる。

第118回 国税庁統計年報書

平成4年度版

平成6年3月

編集 国税庁長官官房企画課
東京都千代田区霞が関3-1-1
