

第116回 国税庁統計年報書

平成2年度版

国 税 庁

は じ め に

この統計年報書は、主として平成2年度内における国税庁主管の内国税の申告、処理、納税及びこれらに関連する計数を収録したもので、内国税がこの期間に、どのくらいの納税者から、どのような仕組みで、どれだけ納税されたかを示すものである。また、各税の課税標準となる所得、消費、資産、流通等を通じて日本経済の活動の姿をも現している。

この平成2年度版統計年報書は、明治9年に初めて刊行されて以来、116回目に当たり、この間、内国税に関する基礎統計として、一貫して正確な資料を提供してきたことは、大きな意義があると思う。加えて、先般行われた消費税の改正、地価税の創設など税を取り巻く環境の変化を反映した税制改正、さらに、急速に進展する経済の国際化など社会・経済情勢の著しい変化のなか、各方面で税に対する関心も一層高まっており、内国税の推移やその実態からさまざまな経済現象を把握するための資料として、さらに重要度を増していくものと思われる。

今回の編集に当たっても、図表や解説をとり入れるなど、利用者に便利で、かつ、親しみやすいものとなるよう努めたところであるが、もちろん、まだ意に満たない点も多く残っているので、順次改善を加えていくつもりであり、各位の御批判と御協力をお願いする次第である。

この年報書が、いろいろな分野での指標、参考に供され、税に関する正しい認識を高め、申告納税制度の本旨を実現するための一助ともなれば幸いである。

平成4年3月

国税庁長官

尾崎護

目 次

国税庁の統計調査の概要	1
統計年報書利用上の注意	2
平成2年度統計調査結果の概要	
1 租税及び印紙収入	4
2 申告所得税	6
3 源泉所得税	8
4 法人税	10
5 相続税	12
6 贈与税	13
7 有価証券取引税	14
8 消費税	15
9 酒 税	15
10 航空機燃料税	17
11 電源開発促進税	18
12 たばこ税	18
13 揮発油税及び地方道路税	19
14 印 紙 税	19
15 国 税 徴 収	20
16 国 税 滞 納	21
17 不服審査・訴訟事件	22
18 間接国税犯則事件	24
主な統計表の収録項目一覧	25
主な統計表の調査対象期間と調査時点	28

(統 計 表)

第I編 総 括 編

1 総 括

1-1 租税及び印紙収入

(1) 国税収納金整理資金徴収済額	32
(2) 決算額（一般会計分）の累年比較	34
(3) 国税収入構成（直接税・間接税等）の累年比較	36
(4) 国税収入構成（直接税・間接税等）の国際比較	36
(5) 歳出及び歳入に対する租税収入の累年比較	37
(6) 歳出及び歳入に対する租税収入の国際比較	37

1-2 国民所得に対する租税負担率

(1) 租税負担率の累年比較	38
(2) 租税負担率の国際比較	38

1-3 徴税コスト	
(1) 国税の徴税コストの累年比較	39
(2) 地方税の徴税コストの累年比較	39
1-4 国税庁機構図	40
1-5 管区表	
(1) 都道府県別面積、人口、税務署数等	42
(2) 国税局の管轄区域	43

第Ⅱ編 直接国税編

2 申告所得税

※ 統計表を見る方のために

1 利用上の注意	46
2 申告所得税の税率等	46
3 申告所得税の主な諸控除	
(1) 所得控除	46
(2) 税額控除	47
2-1 課税状況	
(1) 申告及び処理の状況	48
(2) 既往年分の課税状況	48
(3) 免除状況	49
(4) 都道府県別の課税状況	50
2-2 所得階級別人員	
(1) 所得者区分別人員	53
(2) 所得者区分別人員の累年比較	54
(3) 青色申告者	55
(4) 都道府県別的人员	56
2-3 所得種類別人員、所得金額	
(1) 所得種類別内訳	66
(2) 業種別内訳	67
(3) 所得種類別人員、所得金額の累年比較	68
(4) 都道府県別的人员、所得金額	69
2-4 青色申告状況	
(1) 営業・その他事業所得者の青色申告の状況	77
(2) 平成2年分申告所得税の青色申告の主な特典	77
2-5 申告所得税標本調査結果（抜粋）	
申告所得税標本調査の説明	78
(1) 総括表	79
(2) 納税者平均値による総括表	79
(3) 所得種類別表	80
(4) 所得控除表	82
(5) 税額控除表	86
(6) 源泉徴収税額表	86
(7) 専従者表	87

3 源泉所得税

※ 統計表を見る方のために

1 利用上の注意	88
2 源泉徴収税率	
(1) 利子所得	88
(2) 配当所得	88
(3) 割引債の償還差益	88
(4) 上場株式等の譲渡所得等	88
(5) 給与所得	88
(6) 退職所得	88
(7) 報酬・料金等	88
3-1 課税状況	
(1) 課税状況	89
(2) 加算税の状況	89
(3) 源泉徴収義務者数	89
(4) 利子所得等の課税状況	90
(5) 配当所得の課税状況	90
(6) 上場株式等の譲渡所得等の課税状況	92
(7) 給与所得、退職所得の課税状況	92
(8) 給与所得、退職所得の課税状況の累年比較	92
(9) 報酬・料金等の課税状況	93
(10) 非居住者等の課税状況	93
(11) 都道府県別の課税状況	94
3-2 民間給与実態統計調査結果（抜粋）	
民間給与実態統計調査の説明	95
(1) 源泉徴収義務者数、給与所得者数	96
(2) 給与額の累年比較	97
(3) 給与階級別の給与所得者数、給与額	98
(4) 納税者数、納税者の給与総額及び税額の累年比較	99
(5) 給与階級別の納税者数、給与総額及び税額	99

4 法人税

※ 統計表を見る方のために

1 利用上の注意	100
2 用語の説明	
(1) 法人の種類及び課税の範囲	100
(2) 事業年度	100
(3) 資本金	100
3 法人税の税率	
(1) 各事業年度の所得及び清算所得に対する税率	101
(2) 退職年金等積立金に対する税率	101
(3) 同族会社の留保金に対する特別税率	101
4-1 課税状況	
(1) 現事業年度分の課税状況	102
(2) 既往事業年度分の課税状況	102
(3) 法人数等の状況	103
(4) 加算税の状況	103

(5) 都道府県別の課税状況	104
(6) 都道府県別の法人数、所得金額	106
4-2 法人数	
(1) 決算期別の普通法人数	108
(2) 業種別の普通法人数	110
(3) 都道府県別の普通法人数	114
4-3 会社標本調査結果（抜粋）	
会社標本調査の説明	116
(1) 総括表	117
(2) 利益及び欠損の状況	118
(3) 営業収入金額及び所得率	119
(4) 益金処分	120
(5) 交際費、寄付金、引当金、減価償却費	121
(6) 所得階級別法人数	122
(7) 資本金階級別の同非別、青白別、組織区分別法人数	124
(8) 業種別、資本金階級別法人数	125

5 相続税

※ 統計表を見る方のために

1 利用上の注意	126
2 用語の説明	
(1) 加算贈与財産価額	126
(2) 2割加算額	126
(3) 納税猶予	126
3 相続税の税率	126
4 相続税の主な諸控除	
(1) 税額控除	126
(2) 遺産に係る基礎控除	126
5-1 課税状況	
(1) 課税状況	127
(2) 課税状況の累年比較	127
(3) 国税局別の課税状況	127
(4) 申告及び処理の状況	128
(5) 加算税の状況	128
5-2 相続財産価格階級別	
(1) 人員、課税価格、税額	129
(2) 法定相続人員別の被相続人数	129
(3) 国税局別の被相続人数	130
5-3 相続財産種類別	
被相続人数、財産価額	131

6 贈与税

※ 統計表を見る方のために

1 利用上の注意	132
2 用語の説明	
(1) 住宅取得資金の贈与	132
(2) 納税猶予	132

3	贈与税の税率等	132
4	贈与税の主な諸控除	
(1)	配偶者控除	132
(2)	基礎控除	132
6-1	課税状況	
(1)	課税状況	133
(2)	課税状況の累年比較	133
(3)	加算税の状況	133
(4)	申告及び処理の状況	134
(5)	国税局別の課税状況	135
6-2	贈与財産価額階級別	
(1)	人員、課税価額、税額	136
(2)	国税局別の人員	136
6-3	贈与財産種類別	
	受贈人員、財産価額	137
7	有価証券取引税	
(1)	課税状況	138
(2)	加算税の状況	139
(3)	証券会社数	139
(4)	国税局別の課税状況	140

第Ⅲ編 間接国税編

8 消費税

※ 統計表を見る方のために

1	利用上の注意	142
2	消費税の概要	142
(1)	消費税の創設	142
(2)	納税義務者	142
(3)	課税標準	142
(4)	税額の計算	142
(5)	申告及び納付	142
(6)	免税取引及び非課税取引	142
(7)	事業者の納税事務負担を軽減するための措置等	142
8	消費税表	
(1)	課税状況表	143
(2)	税関分の課税状況	143
(3)	課税事業者（選択）届出件数	143
(4)	都道府県別課税状況等	144

9 酒税

※ 統計表を見る方のために

1	利用上の注意	150
2	酒税の概要	150
9-1	酒税関係総括表	

酒税関係総括表	151
9-2 課税状況	
(1) 課税状況	152
(2) 税関分の課税状況	153
(3) 都道府県別の課税状況	154
9-3 製成数量	
(1) 製成数量	158
(2) 都道府県別の製成数量	159
9-4 販売(消費)数量	
(1) 酒類の販売(消費)数量	160
(2) 都道府県別の販売(消費)数量	162
9-5 免許場数	
(1) 酒類の製造免許場数	164
(2) 酒母及びもろみの製造場数	164
(3) 酒類販売業免許場数及び酒類販売業者数	165
(4) 免許場数の累年比較	165
(5) 都道府県別の免許場数	166

10~17 消費税、酒税以外の間接税各表

※ 統計表を見る方のために

1 利用上の注意	167
2 消費税、酒税以外の間接税の概要	
(1) 航空機燃料税	167
(2) 電源開発促進税	167
(3) たばこ税	167
(4) 取引所税	167
(5) 揮発油税及び地方道路税	167
(6) 石油ガス税	168
(7) 石油税	168
(8) 印紙税	168

10 航空機燃料税

(1) 課税状況	169
(2) 関係場数	169

11 電源開発促進税

(1) 課税状況	169
(2) 関係場数	169

12 たばこ税

(1) 課税状況	170
(2) 免除状況	170
(3) 製造場数	170

13 取引所税

(1) 課税状況	171
(2) 取引所数及び会員数	171

14 揮発油税及び地方道路税	
(1) 課税状況	172
(2) 免除状況	172
(3) 税関分の課税状況	172
(4) 関係場数	172
(5) 都道府県別の課税状況	173
15 石油ガス税	
(1) 課税状況	174
(2) 関係場数	174
(3) 免除状況	174
(4) 国税局別課税状況	174
16 石油税	
(1) 課税状況	175
(2) 税関分の課税状況	175
(3) 免除状況	175
(4) 関係場数	175
17 印紙税	
(1) 課税状況	176
(2) 課税状況の累年比較	176

第IV編 徴収編

18～20 徴収関係各表

※ 統計表を見る方のために

1 利用上の注意	
(1) 国税徴収	179
(2) 国税滞納	179
(3) 還付金	179
2 計数間の関係	
(1) 国税徴収	179
(2) 国税滞納	179
18 国税徴収	
18-1 国税徴収状況	
(1) 国税徴収状況	180
(2) 国税局別の徴収決定済額	182
(3) 都道府県別の徴収状況	184
18-2 物納及び年賦延納	
(1) 物納状況	188
(2) 年賦延納状況	189
19 国税滞納	
(1) 滞納状況	190

(2) 国税局別 1,000万円以上滞納者	191
(3) 国税局別の滞納状況	192

20 還付金

還付金の処理状況	193
----------	-----

第V編 その他

21 その他

※ 統計表を見る方のために

利用上の注意

1 不服審査	197
2 訴訟事件	197
3 直接国税犯則事件	197
4 間接国税犯則事件	197
5 納税貯蓄組合	197
6 税理士の登録者数	197
7 平成元年4月1日以降廃止された税目の累年比較	197
21-1 不服審査	
(1) 異議申立て	198
(2) 審査請求	198
(3) 国税局別の異議申立て	200
(4) 国税不服審判所支部別の審査請求	200
(5) 相談・苦情の受理状況	201
21-2 訴訟事件	
(1) 国側被告事件	202
(2) 国側原告事件	204
(3) 国側被告事件の国税局別内訳	205
(4) 国側原告事件の国税局別内訳	205
21-3 直接国税犯則事件	
(1) 告発事件の起訴、判決等の状況	206
(2) 有罪に係る人員及び金額	206
(3) 犯則者違反行為別件数	206
(4) 国税犯則取締法に基づく調査及び処理件数	207
21-4 間接国税犯則事件	
(1) 検挙及び処理の状況	208
(2) 通告処分及び履行状況	210
(3) 酒税の違反行為別検挙の状況	212
(4) 酒税以外の間接税の違反行為別検挙の状況	214
21-5 納税貯蓄組合	
納税貯蓄組合（国税組合）の状況	216
21-6 税理士の登録者数	
税理士登録者数	217
21-7 平成元年4月1日以降廃止された税目の累年比較	
(1) 通行税の課税状況	218
(2) 砂糖消費税の課税状況	218

(3) 物品税の課税状況	218
(4) トランプ類税の課税状況	219
(5) 入場税の課税状況	219

付 録

1 所得税負担額の累年比較	
(1) 給与所得者	222
(2) 事業所得者	223
2 平成2年度税制改正の要綱	
I 消費税の見直し	224
II 公的年金等に対する課税	225
III 土地・住宅税制	225
IV 製品輸入促進税制	226
V 租税特別措置の整理合理化等	227
VI 取引所税	230
VII その他	231
VIII その他所要の税制の整備	231

国税庁の統計調査の概要

国税庁の統計調査は、34種類の「一般調査」と、3種類の「特別調査」からなっている。

- 1 「一般調査」は、その大部分が各税務署において調査したものを、国税庁及び各国税局で取りまとめて集計したものであるが、これらは、税務署が統計を作成するために特別な調査を行うものではなく、事務処理の過程から派生的に作成されるものである。

また、「一般調査」は、原則として全数調査により実施しているが、標本調査により実施しているものもある。

- 2 「特別調査」は、「申告所得税標本調査」、「民間給与実態統計調査」及び「会社標本調査」の3種類からなっており、全て標本調査により実施している。

- (1) 「申告所得税標本調査」及び「会社標本調査」は、各税務署が作成した調査票を、国税庁において集計したものである。

- (2) 「民間給与実態統計調査」は、国税庁において標本の対象となる事業所（源泉徴収義務者）を抽出、標本事業所に調査票を送付、標本事業所が勤務している給与所得者について調査票を記入し、これを国税庁において集計したものである。

なお、これら3種類の「特別調査」の結果については、国税庁において若干の解説を加えた上で、別途刊行物等により、一般に公表している。

統計年報書利用上の注意

1 統計表の構成

(1) 全体の構成は、「Ⅰ 総括編」「Ⅱ 直接国税編」「Ⅲ 間接国税編」「Ⅳ 徴収編」「Ⅴ その他」の5編からなっている。

また、「Ⅱ 直接国税編」及び「Ⅲ 間接国税編」については、税目ごとに配列している。

(2) 計数は、原則として全国分を掲載しているが、主な計数については、地方別（国税局及び都道府県別）にも掲げるとともに、6年間（昭和60年～平成2年）の累年比較をしている。

2 各表間の関連計数

「Ⅱ 直接国税編」及び「Ⅲ 間接国税編」の各表と「Ⅳ 徴収編、18-1 国税徴収状況、(1) 国税徴収状況 徴収決定済額」欄とは、主として調査期間又は調査時点の相違により、計数は一致しない。

3 単位及び計数の処理方法

(1) 各表の計数は、単位未満を四捨五入しているので、表の内容と計又は合計が一致しない場合もある。

(2) 金額は、原則として百万円単位（金額が少額又は精密を要するものについては、千円又は円単位）とし、単位未満の計数は「0」、該当する計数のない場合は「-」、不明の場合は「…」と表示している。

4 標本調査結果表との関連

この年報書では、「申告所得税標本調査」、「民間給与実態統計調査」及び「会社標本調査」の総括的な部分だけを掲載しているため、これらの詳細については、それぞれの刊行物を参照していただきたい。

税務統計から見た申告所得税の実態（平成2年分） — 申告所得税標本調査結果報告 —	速報発表 冊子刊行	平成4年1月 " 3月
税務統計から見た民間給与の実態（平成2年分） — 国税庁民間給与実態統計調査結果報告 —	速報発表 冊子刊行	平成3年9月 " 11月
税務統計から見た法人企業の実態（平成2年分） — 会社標本調査結果報告 —	速報発表 冊子刊行	平成3年12月 " 4年3月

平成2年度

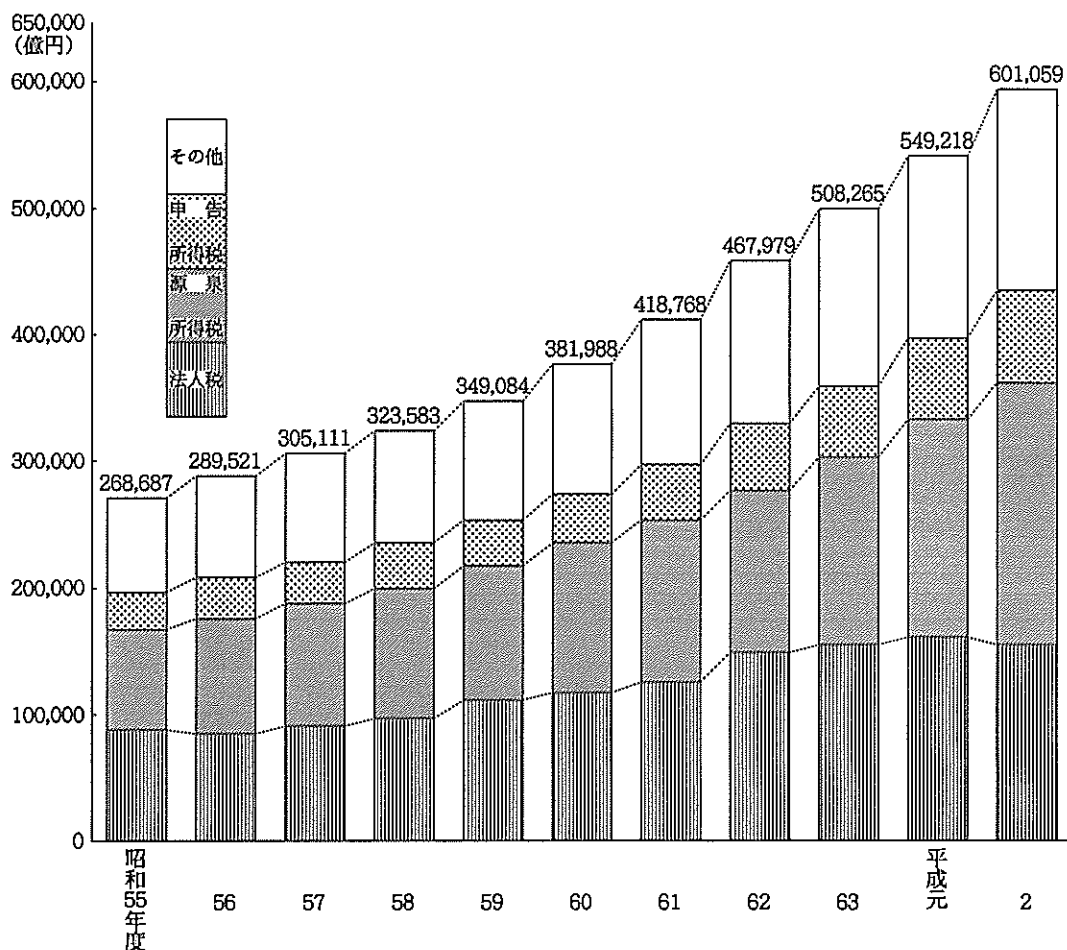
統計調査結果の概要

平成2年度統計調査結果の概要

1 租税及び印紙収入

(1) 平成2年度における租税及び印紙収入の決算額（一般会計分）は60兆 1,059億円（前年54兆 9,218億円）で、前年に比べて5兆 1,840億円（伸び率 9.4%）の増加となっている（第1図、第2表参照）。

（第1図）租税及び印紙収入決算額（一般会計分）の推移



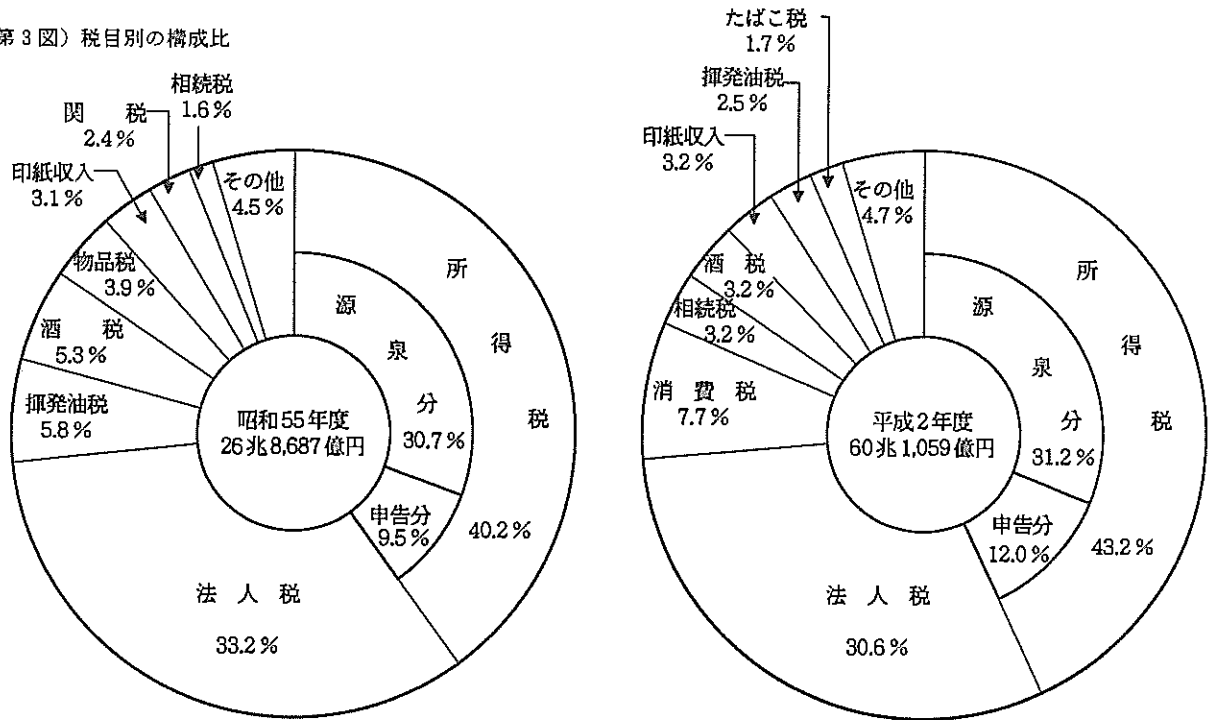
(2) 租税及び印紙収入の決算額（一般会計分）を税目別に見ると、源泉所得税18兆 7,787億円（前年15兆 3,087億円）、法人税18兆 3,836億円（18兆 9,933億円）、申告所得税7兆 2,168億円（6兆 728億円）、消費税4兆 6,227億円（3兆 2,699億円）となっており、前年に比べて、源泉所得税3兆 4,700億円（伸び率22.7%）、申告所得税1兆 1,440億円（18.8%）、消費税1兆 3,527億円（41.4%）とそれぞれ増加しているが、法人税は 6,097億円（△ 3.2%）の減少となっている（第2表参照）。

（第2表）税目別の租税及び印紙収入決算額（一般会計分）

区 分	平成元年度		平成2年度		伸び率
	億円	構成比 %	億円	構成比 %	
源泉所得税	153,087	27.9	187,787	31.2	22.7
法人税	189,933	34.6	183,836	30.6	△ 3.2
申告所得税	60,728	11.1	72,168	12.0	18.8
消費税	32,699	6.0	46,227	7.7	41.4
相統税	20,177	3.7	19,180	3.2	△ 4.9
その他	92,593	16.9	91,860	15.3	△ 0.8
計	549,218	100	601,059	100	9.4

また、これを税目別の構成比で見ると、源泉所得税31.2%（前年27.9%）、法人税30.6%（34.6%）、申告所得税12.0%（11.1%）、消費税7.7%（6.0%）となっている（第2表、第3図参照）。

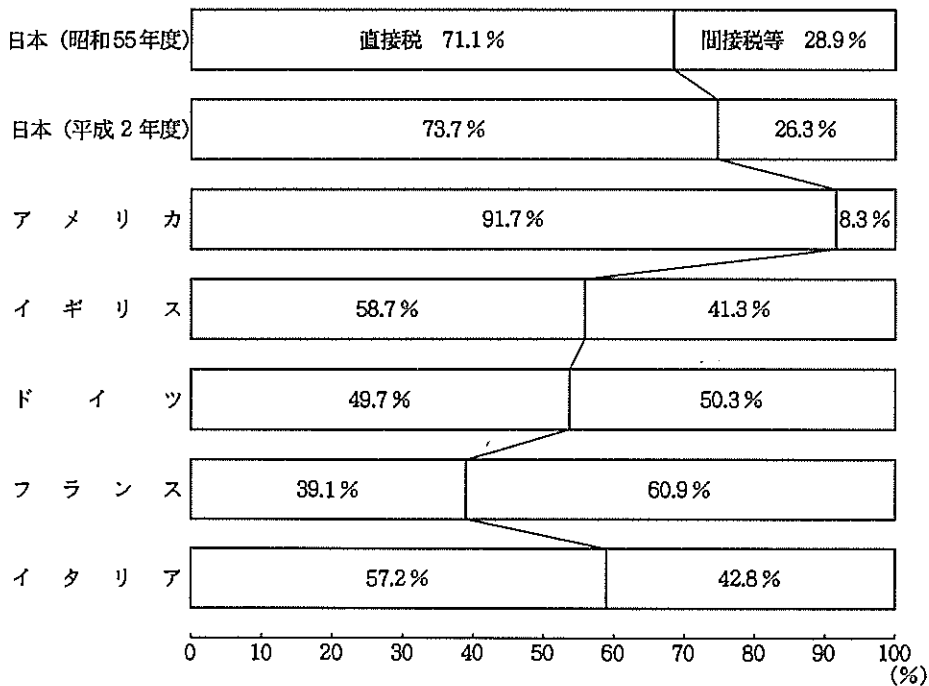
（第3図）税目別の構成比



(3) 国税収入の構成を、直接税と間接税等に区分して見ると、直接税73.7%（前年74.2%）、間接税等26.3%（25.8%）で、10年前（昭和55年度）に比べて直接税の割合は、2.6ポイント上昇している。

また、直接税の割合を諸外国と比較すると、日本の73.7%に対して、アメリカ91.7%、イギリス58.7%、イタリア57.2%となっている（第4図参照）。

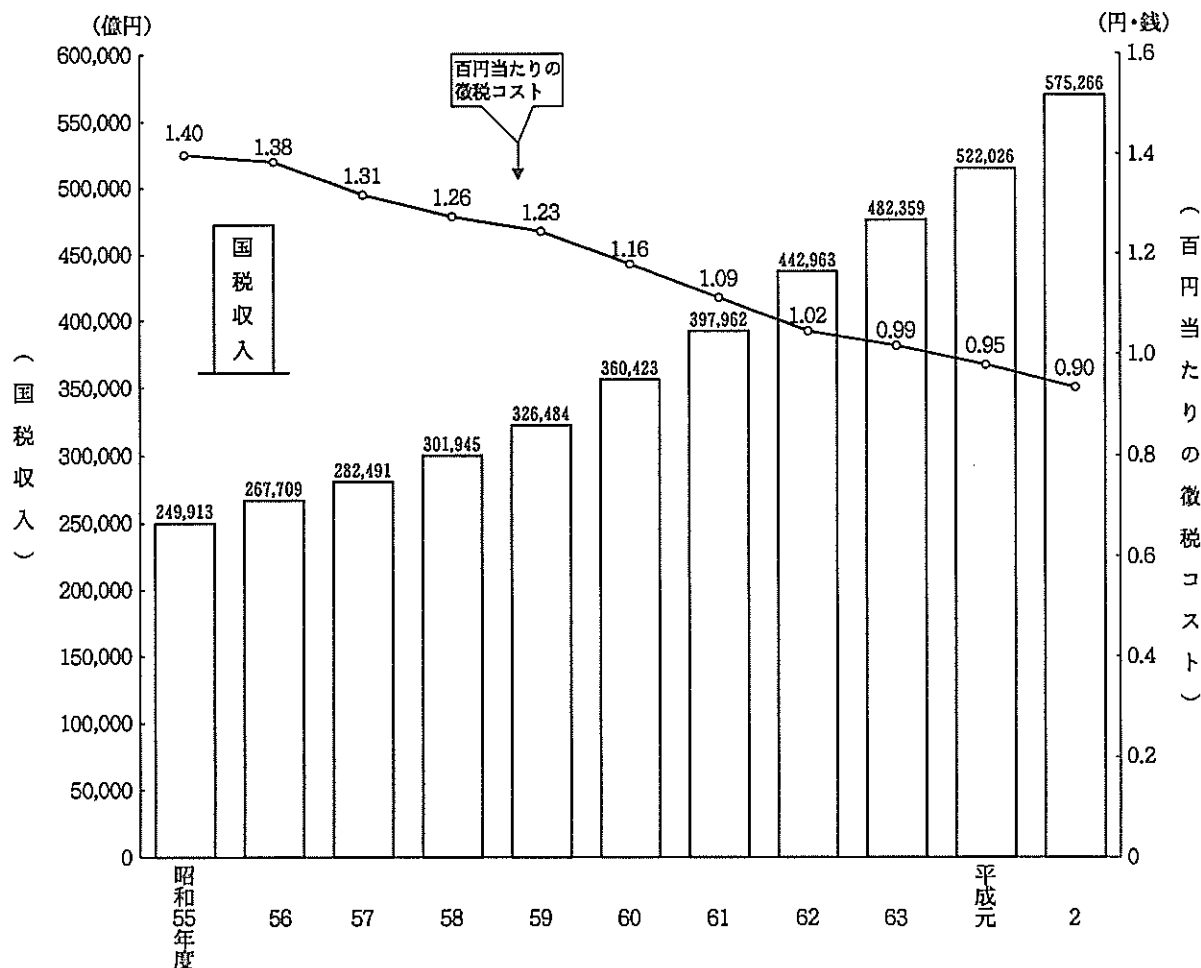
（第4図）国税収入構成の国際比較



- (注) 1 アメリカは暦年計数である。
 2 ドイツは旧東ドイツ地域（ただし、7月～12月のみ）を含む。
 3 フランスは平成元年度である。

(4) 国税収入に対する徴税費を、100円当たりのコストで見ると、90銭（前年95銭）となっている。また、これを10年前の1円40銭と比較すると50銭（△35.7%）減少している（第5図参照）。

（第5図）国税収入に対する徴税費の推移



2 申告所得税

(1) 平成2年分の確定申告により申告納税額のある者は、855万人（前年797万人）で、前年に比べて58万人（伸び率7.3%）増加している。

これを所得者別に見ると、営業所得者251万人（242万人）、農業所得者25万人（23万人）、その他事業所得者67万人（67万人）、その他所得者513万人（464万人）となっている（第6表参照）。

（第6表）申告納税者数

区分	申告納税者数				
	営業所得者	農業所得者	その他事業所得者	その他所得者	
	千人	千人	千人	千人	千人
昭和60年分	7,372	2,281	315	666	4,110
61	7,695	2,312	318	701	4,363
62	7,707	2,346	245	703	4,413
63	7,797	2,447	239	704	4,408
平成元	7,966	2,423	231	670	4,641
2	8,547	2,505	250	666	5,127

また、これに対する総所得金額等は57兆 5,500億円（前年48兆 9,934億円）、申告納税額は6兆 6,023億円（5兆 3,637億円）で、前年に比べて8兆 5,566億円（17.5%）、1兆 2,386億円（23.1%）、それぞれ増加している（第7表参照）。

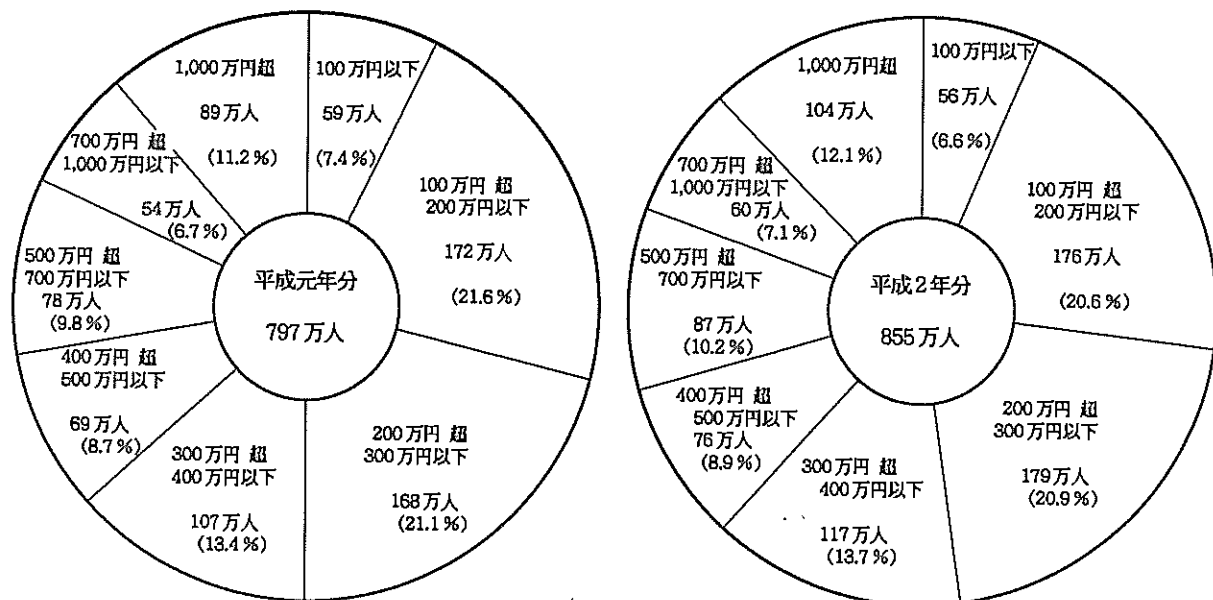
（第7表）総所得金額等、申告納税額

区 分	総所得金額等		申告納税額	
	億円	伸び率 %	億円	伸び率 %
昭和60年分	304,405	6.0	28,811	5.1
61	333,026	9.4	33,670	16.9
62	377,509	13.4	41,827	24.2
63	408,878	8.3	43,248	3.4
平成元	489,934	19.8	53,637	24.0
2	575,500	17.5	66,023	23.1

(2) 申告納税者数を合計所得階級別に見ると、100万円以下の者56万人（構成比 6.6%）、100万円超 200万円以下の者 176万人（20.6%）、200万円超 300万円以下の者 179万人（20.9%）、300万円超 500万円以下の者 193万人（22.6%）、500万円超 1,000万円以下の者 147万人（17.2%）、1,000万円超の者 189万人（12.1%）となっている。

また、これを前年と比べると、100万円以下の階級では減少し、100万円超の各階級では増加している。最も多く増加したのは、1,000万円超の階級で89万人から 104万人へと14万人（伸び率16.1%）、次いで、700万円超 1,000万円以下の階級で54万人から 60万人へと7万人（12.7%）となっている（第8図参照）。

（第8図）合計所得階級別の申告納税者数



3 源泉所得税

(1) 平成2年分の源泉徴収税額は、19兆1,831億円（前年15兆3,645億円）で、前年に比べて3兆8,185億円（伸び率24.9%）増加している。

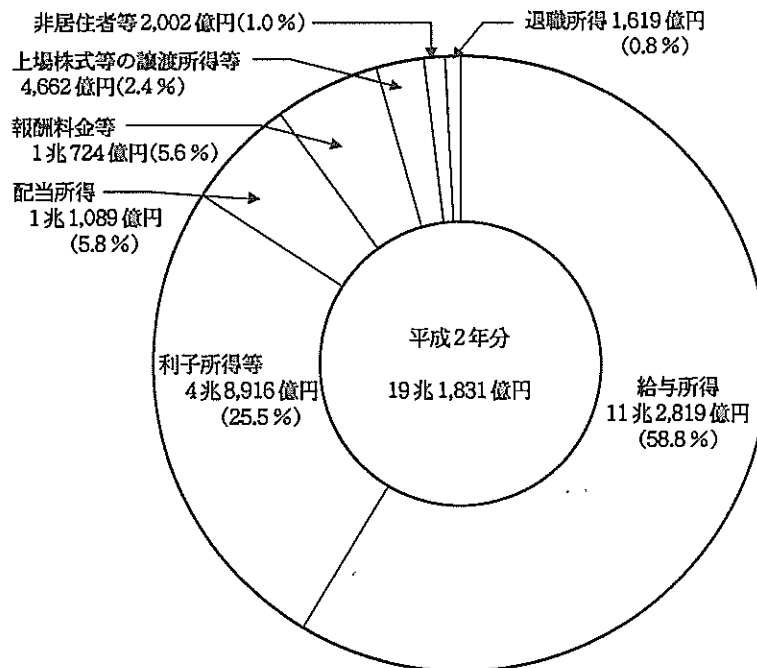
これを種類別に見ると、給与所得は9兆8,277億円から11兆2,819億円へと1兆4,542億円（14.8%）、利子所得等は2兆4,756億円から4兆8,916億円へと2兆4,159億円（97.6%）増加し、一方、配当所得は1兆1,294億円から1兆1,089億円へと205億円（△1.8%）減少している（第9表参照）。

（第9表）源泉徴収税額

区分	給与所得 億円	利子所得等 億円	配当所得 億円	その他 億円	計 億円	伸び率
						%
昭和60年分	89,881	18,842	6,288	10,068	125,080	7.9
61	96,832	20,409	6,887	10,850	134,978	7.9
62	95,651	18,691	8,253	11,886	134,481	△0.4
63	93,122	19,653	9,114	13,591	135,479	0.7
平成元	98,277	24,756	11,294	19,319	153,645	13.4
2	112,819	48,916	11,089	19,007	191,831	24.9

また、種類別に構成比を見ると、給与所得58.8%（前年64.0%）、利子所得等25.5%（16.1%）、配当所得5.8%（7.4%）となっている（第10図参照）。

（第10図）種類別の源泉徴収税額構成比



- (2) 源泉徴収義務者数は、706万件（前年 677万件）で、前年に比べて29万件（伸び率 4.3%）の増加となっている。これを種類別に見ると、給与所得 374万件（361万件）、報酬・料金等 296万件（281万件）、配当所得29万件（27万件）で、それぞれ13万件（3.5%）、15万件（5.3%）、1万件（4.9%）増加している（第11表参照）。

（第11表）種類別の源泉徴収義務者数

区 分	給与所得	報酬・ 料金等	配当所得	そ の 他	計	
					千件	伸び率
	千件	千件	千件	千件	千件	%
昭和60年分	3,252	2,448	223	60	5,983	3.1
61	3,316	2,530	221	62	6,128	2.4
62	3,413	2,613	227	64	6,318	3.1
63	3,522	2,699	248	68	6,536	3.5
平成元	3,612	2,812	272	74	6,770	3.6
2	3,738	2,962	285	79	7,064	4.3

（注）各年分とも、翌年6月30日現在の源泉徴収義務者数を示している。

- (3) 平成2年分の民間給与実態統計調査結果から見ると、1年を通じて勤務した民間給与所得者数は3,931万人（前年 3,847万人）で、その平均給与は男子 520万円（493万円）、女子 249万円（236万円）となっている（第12表参照）。

（第12表）給与所得者数、平均給与

区 分	給与所得者数		平 均 給 与		
	千人	伸び率	男	女	計
	千人	%	千円	千円	千円
昭和60年分	36,938	4.6	4,278	2,070	3,517
61	37,287	0.9	4,413	2,131	3,626
62	37,670	1.0	4,521	2,190	3,718
63	37,918	0.7	4,685	2,247	3,847
平成元	38,469	1.5	4,928	2,358	4,024
2	39,306	2.2	5,200	2,491	4,252

（注）1年を通じて勤務した民間給与所得者について示している。

1年を通じて勤務した給与所得者 3,931万人のうち、3,488万人（前年 3,370万人）が所得税を納税しており、その割合は88.7%（87.6%）となっている。

また、納税者の給与総額に対する税額の割合は6.07%（5.73%）となっている（第13表参照）。

（第13表）納税者数、納税者割合、税額総額、税額の割合

区 分	納税者数		給与総額 億円	税額総額 億円	税額の割合	
	千人	%			%	
昭和60年分	32,895	89.1	1,245,564	76,613	6.15	
61	33,353	89.4	1,301,270	81,582	6.27	
62	33,657	89.3	1,345,924	81,072	6.02	
63	34,151	90.1	1,409,855	81,962	5.81	
平成元	33,695	87.6	1,473,643	84,426	5.73	
2	34,880	88.7	1,604,814	97,350	6.07	

（注）1年を通じて勤務した給与所得者のうち、納税者について示している。

4 法人税

(1) 法人数は 237万社（前年 226万社）で、前年に比べて11万社（伸び率 4.7%）増加している。

各事業年度の所得金額は53兆 3,913億円（49兆 9,137億円）で、前年に比べて3兆 4,775億円（7.0%）増加している。また、これに対する税額は18兆 5,234億円（18兆 1,520億円）で、前年に比べて3,714億円（2.0%）増加している（第14表参照）。

（第14表）法人数、所得金額、税額

区 分	法人数		所得金額		税 額	
	千社	伸び率 %	億円	伸び率 %	億円	伸び率 %
昭和60年分	1,988	1.6	323,787	10.5	115,479	12.9
61	2,036	2.4	324,782	0.3	117,321	1.6
62	2,086	2.5	377,833	16.3	138,661	18.2
63	2,157	3.4	441,576	16.9	160,373	15.7
平成元	2,262	4.9	499,137	13.0	181,520	13.2
2	2,368	4.7	533,913	7.0	185,234	2.0

（注）各年分とも、その年の2月1日から翌年1月31日までに事業年度が終了した法人（清算中を除く）について示している。

法人数 237万社のうち、内国法人は 237万社（前年 226万社）で、これを種類別に見ると、普通法人 228万社（218万社）、協同組合等 6万社（6万社）、公益法人等 2万社（2万社）となっている（第15表参照）。

（第15表）種類別法人数

区 分	内 国 法 人				
	普通法人	協同組合等	公益法人等	そ の 他	
	千社	千社	千社	千社	千社
昭和60年分	1,987	1,903	62	18	5
61	2,035	1,951	61	18	5
62	2,085	2,000	61	19	5
63	2,156	2,071	60	20	5
平成元	2,261	2,176	60	21	5
2	2,367	2,282	59	21	5

(2) 平成2年分の会社標本調査結果から見ると、稼働中の内国普通法人は 207万 8,270社（前年 196万 2,026社）で、前年より11万 6,244社（伸び率 5.0%）増加している。このうち、欠損法人は 100万 5,936社（97万 4,001社）で、その割合（欠損法人割合）は48.4%と、前年の49.6%に比べて 1.2ポイント低下している（第16表参照）。

（第16表）法人数、欠損法人、欠損法人割合

区 分	法 人 数	欠 損 法 人		欠 損 法 人 割 合
		利 益 法 人	欠 損 法 人	
	社	社	社	%
昭和60年分	1,660,010	739,745	920,265	55.4
61	1,701,642	777,653	923,989	54.3
62	1,783,434	848,002	935,432	52.5
63	1,851,673	900,973	950,700	51.3
平成元	1,962,026	988,025	974,001	49.6
2	2,078,270	1,072,334	1,005,936	48.4

（注）各年分とも、稼働中の内国普通法人について示している。

営業収入金額は 1,403兆 9,727億円（前年 1,225兆 4,005億円）で、前年に比べて 178兆 5,722億円（伸び率14.6%）増加している。このうち、利益計上法人について見ると、営業収入金額は 1,216兆 4,606億円（1,081兆 1,566億円）、所得金額は50兆 3,812（47兆 4,123億円）で、前年に比べてそれぞれ 135兆 3,040億円（12.5%）、2兆 9,690億円（6.3%）増加している。

また、営業収入金額に対する所得金額の割合（所得率）は 4.1%で、前年の 4.4%に比べて、0.3ポイント低下している（第17表参照）。

（第17表）営業収入金額、所得金額、所得率

区 分	営業収入金額		う ち 、 利 益 計 上 法 人				所得率 (B)/(A)
			営業収入金額		所得金額		
	億円	伸び率 %	金額 (A)	伸び率 %	金額 (B)	伸び率 %	
昭和60年分	9,922,643	7.7	8,245,820	12.9	302,859	11.2	3.7
61	10,283,800	3.6	8,475,142	2.8	302,949	0.0	3.6
62	10,306,022	0.2	8,704,540	2.7	347,460	14.7	4.0
63	11,032,184	7.0	9,477,774	8.9	408,625	17.6	4.3
平成元	12,254,005	11.1	10,811,566	14.1	474,123	16.0	4.4
2	14,039,727	14.6	12,164,606	12.5	503,812	6.3	4.1

5 相続税

(1) 平成2年分の相続人数は16万 1,254人（前年14万 983人）、被相続人は4万 8,287人（4万 1,655人）で、前年に比べて相続人数は2万 271人（伸び率14.4%）増加し、被相続人数は6,632人（15.9%）増加している。

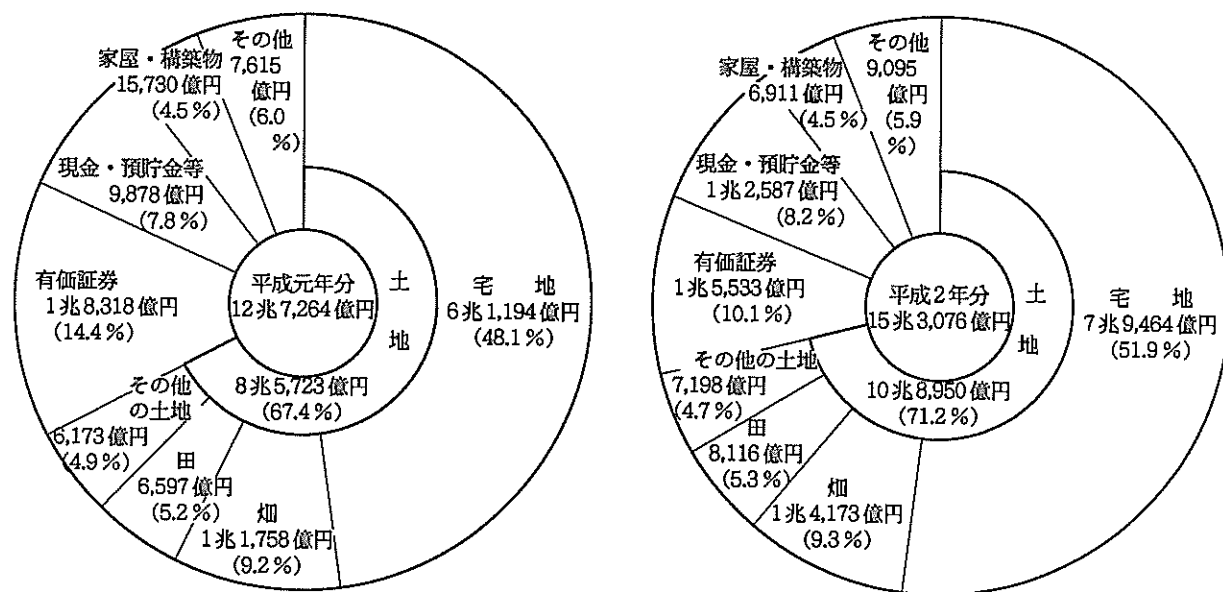
また、相続税の課税価格は14兆 1,058億円（11兆 7,686億円）、納付税額は2兆 9,527億円（2兆 3,930億円）で、前年に比べて2兆 3,372億円（19.9%）、5,596億円（23.4%）それぞれ増加している（第18表参照）。

（第18表）相続人数、課税価格、納付税額、被相続人数

区 分	相続人数		課税価格		納付税額		被 相 続 人	
	人	伸び率 %	億円	伸び率 %	億円	伸び率 %	人	伸び率 %
昭和60年分	154,650	10.7	62,463	15.1	9,261	19.2	48,111	11.9
61	164,220	6.2	67,637	8.3	10,443	12.8	51,847	7.8
62	187,026	13.9	82,509	22.0	14,343	37.3	59,008	13.8
63	163,711	△12.5	96,380	16.8	15,629	9.0	36,468	△38.2
平成元	140,983	△13.9	117,686	22.1	23,930	53.1	41,655	14.2
2	161,254	14.4	141,058	19.9	29,527	23.4	48,287	15.9

(2) 相続税の取得財産価額を種類別に見ると、土地10兆 8,950億円（構成比71.2%）、有価証券1兆 5,533億円（10.1%）、現金・預貯金等1兆 2,587億円（8.2%）となっている（第19図参照）。

（第19図）相続税の種類別取得財産価額



6 贈与税

(1) 平成2年中に贈与を受けた者は58万 3,693人（前年52万 7,756人）で、前年に比べて5万 5,937人（伸び率10.6%）増加している。

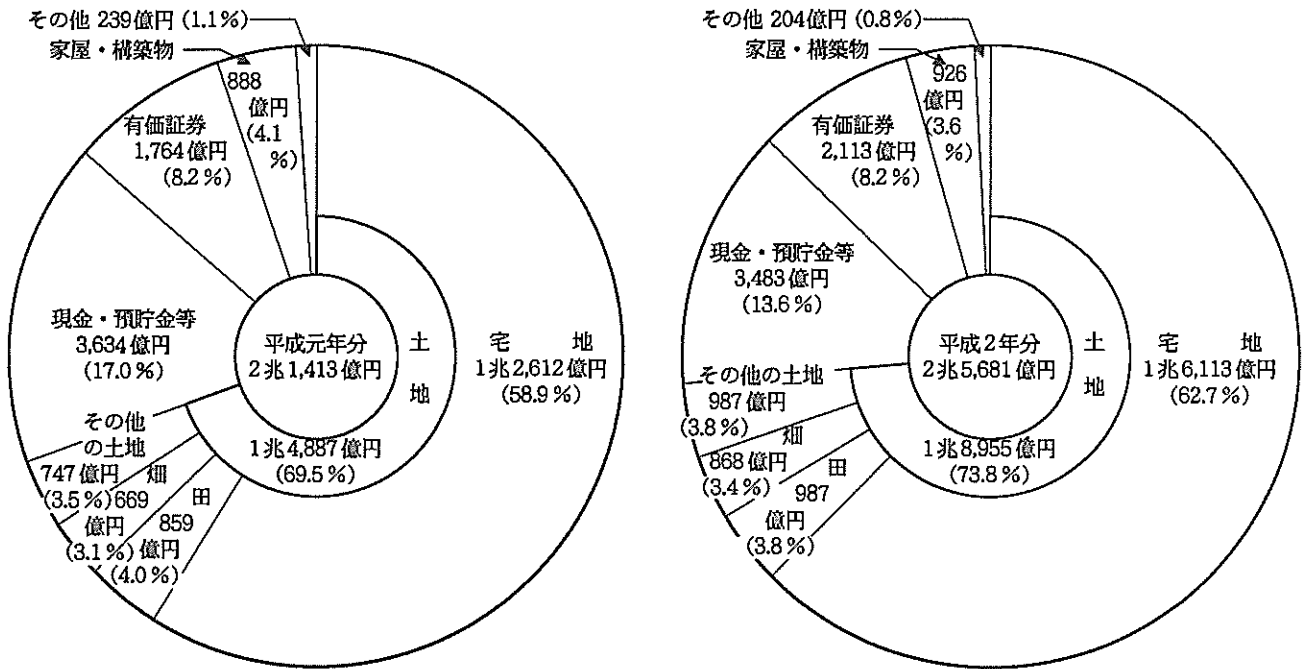
また、贈与税の取得財産価額は2兆 5,684億円（2兆 1,421億円）、納付税額は 3,430億円（2,926億円）で、前年に比べて4,264億円（19.9%）、504億円（17.2%）それぞれ増加している（第20表参照）。

（第20表）贈与を受けた者数、取得財産価額、納付税額

区分	贈与を受けた者数		取得財産価額		納付税額	
	人	伸び率 (%)	億円	伸び率 (%)	億円	伸び率 (%)
昭和60年分	400,326	8.6	8,685	7.1	788	1.5
61	420,442	5.0	9,606	10.6	1,065	35.2
62	505,667	20.3	14,185	47.7	1,809	69.8
63	459,789	△9.1	11,098	△21.8	1,285	△28.9
平成元	527,756	14.8	21,421	93.0	2,926	127.7
2	583,693	10.6	25,684	19.9	3,430	17.2

(2) 贈与税の取得財産価額を種類別に見ると、土地 1兆 8,955億円（構成比73.8%）、現金・預貯金等 3,483億円（13.6%）、有価証券 2,113億円（8.2%）となっている（第21図参照）。

（第21図）贈与税の種類別取得財産価額



7 有価証券取引税

平成2年度における有価証券取引税の課税譲渡価額は 1,125兆 7,918億円（前年 1,592兆 5,433億円）、税額は 7,829億円（1兆 3,381億円）で、前年に比べてそれぞれ466兆7,515億円（伸び率△29.3%）、5,552億円（△41.5%）減少している（第22表参照）。

（第22表）有価証券取引税の課税譲渡価額、税額

区分	課税譲渡価額		税額	
	金額 (億円)	伸び率 (%)	金額 (億円)	伸び率 (%)
昭和60年度	10,729,677	94.4	6,159	22.3
61	17,622,410	64.2	13,810	124.2
62	24,856,060	41.0	17,820	29.0
63	18,833,283	△24.2	21,061	18.2
平成元	15,925,433	△15.4	13,381	△36.5
2	11,257,918	△29.3	7,829	△41.5

8 消費税

(1) 申告件数

平成2年度分の消費税の申告件数は216万件（前年198万件）で、うち納税申告は203万件（183万件）、還付申告は13万件（15万件）となっている。納税申告の内訳は、一般申告58万件（50万件）、簡易申告145万件（133万件）である。

また、申告件数216万件のうち、個人事業者は75万件（67万件）で、法人は140万件（130万件）となっている。

(2) 納税申告額

平成2年度分の消費税の納税申告額は5兆5,805億円（前年3兆9,547億円）で、うち一般申告4兆6,936億円（3兆4,850億円）、簡易申告8,869億円（4,697億円）となっている。

また、納税申告額5兆5,805億円で、うち個人事業者1,941億円（1,289億円）、法人5兆3,864億円（3兆8,257億円）となっている。

(3) 還付税額

平成2年度分の消費税の還付税額は1兆3,062億円（前年1兆3,183億円）で、うち個人事業者810億円（333億円）、法人1兆2,252億円（1兆2,851億円）となっている。

(4) 課税事業者（選択）届出件数

平成2年度末（平成3年3月末現在）の消費税の課税事業者届出件数は224万件（前年191万件）で、うち個人事業者78万件（64万件）、法人146万件（126万件）となっている。

また、課税事業者選択届出件数は12万件（6万件）で、うち個人事業者8万件（3万件）、法人4万件（2万件）となっている。

（第23表）消費税の申告件数、納税申告額、還付税額、課税事業者（選択）届出件数

区 分	申告件数	納税申告額	還付税額	課税事業者 届 出 件 数	課 税 事 業 者 選 択 届 出 件 数
	千件	億円	億円	千件	千件
平成元年度	1,976	39,547	13,183	1,906	58
2	2,156	55,805	13,062	2,237	115

9 酒 税

(1) 平成2年度における酒税の税額は1兆8,422億円（前年1兆7,656億円）で、前年に比べて767億円（伸び率4.3%）増加している。

また、販売（消費）数量は903万kl（854万kl）で、前年に比べて49万kl（5.8%）増加している（第24表参照）。

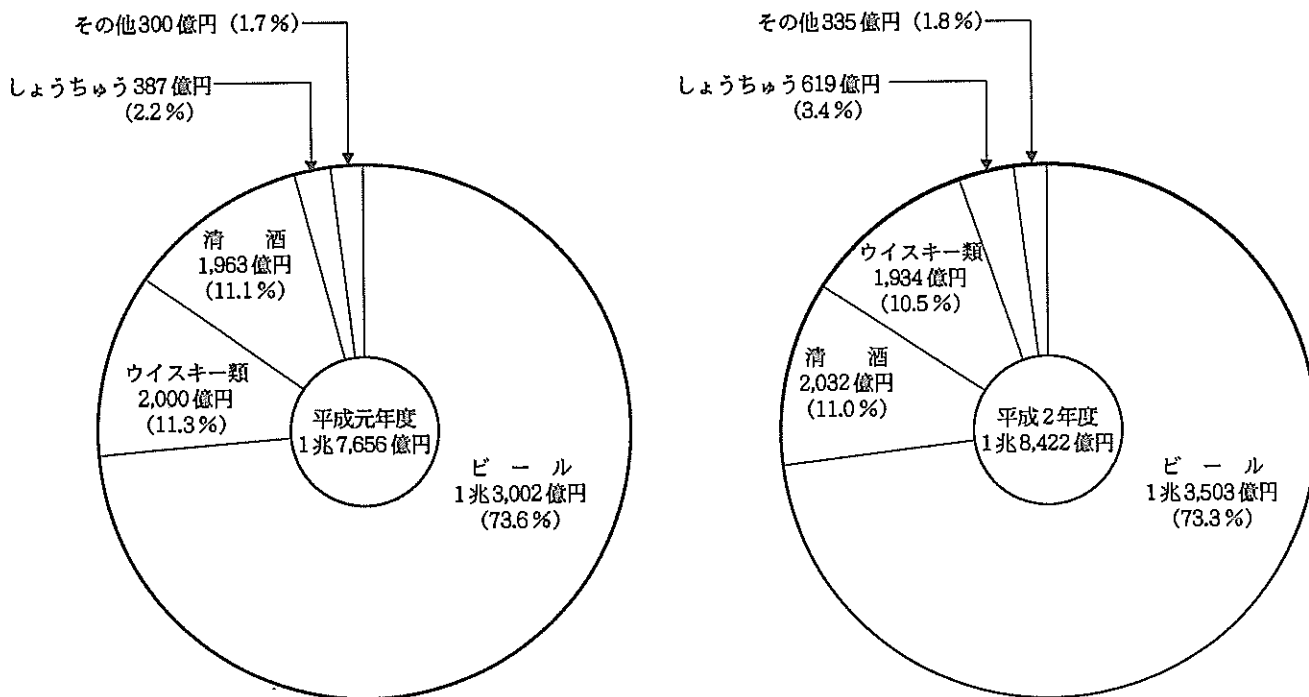
（第24表）酒税の税額、販売（消費）数量

区 分	税 額		販 売 数 量 (消 費)	
	億円	伸び率 %	kl	伸び率 %
昭和60年度	18,615	5.0	7,243,895	2.6
61	18,915	1.6	7,450,877	2.9
62	19,748	4.4	7,814,135	4.9
63	20,848	5.6	8,250,621	5.6
平成元	17,656	△15.3	8,540,495	3.5
2	18,422	4.3	9,034,694	5.8

(2) 税額を種類別に前年と比べると、ビールは1兆3,002億円から1兆3,503億円(構成比73.3%)へと501億円(伸び率3.8%)、清酒は1,963億円から2,032億円(11.0%)へと69億円(3.5%)、しょうちゅうは387億円から619億円(3.4%)へと232億円(60.1%)、それぞれ増加している。

これに対し、ウイスキー類は2,000億円から1,934億円(10.5%)へと66億円(△3.3%)減少している(第25図参照)。

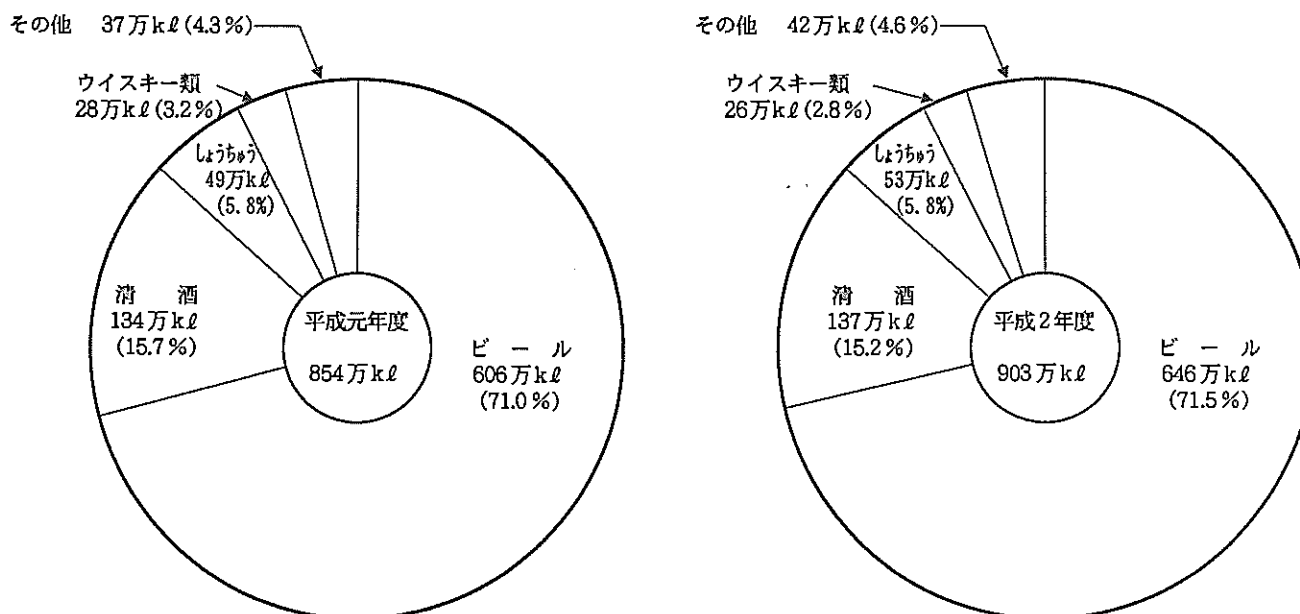
(第25図) 種類別の税額



(3) 販売数量(消費)数量を種類別に前年と比べると、ビールは606万klから646万kl(構成比71.5%)へと40万kl(伸び率6.6%)、清酒は134万klから137万kl(15.2%)へと3万kl(2.1%)、しょうちゅうは49万klから53万kl(5.8%)へと3万kl(6.9%)、それぞれ増加している。

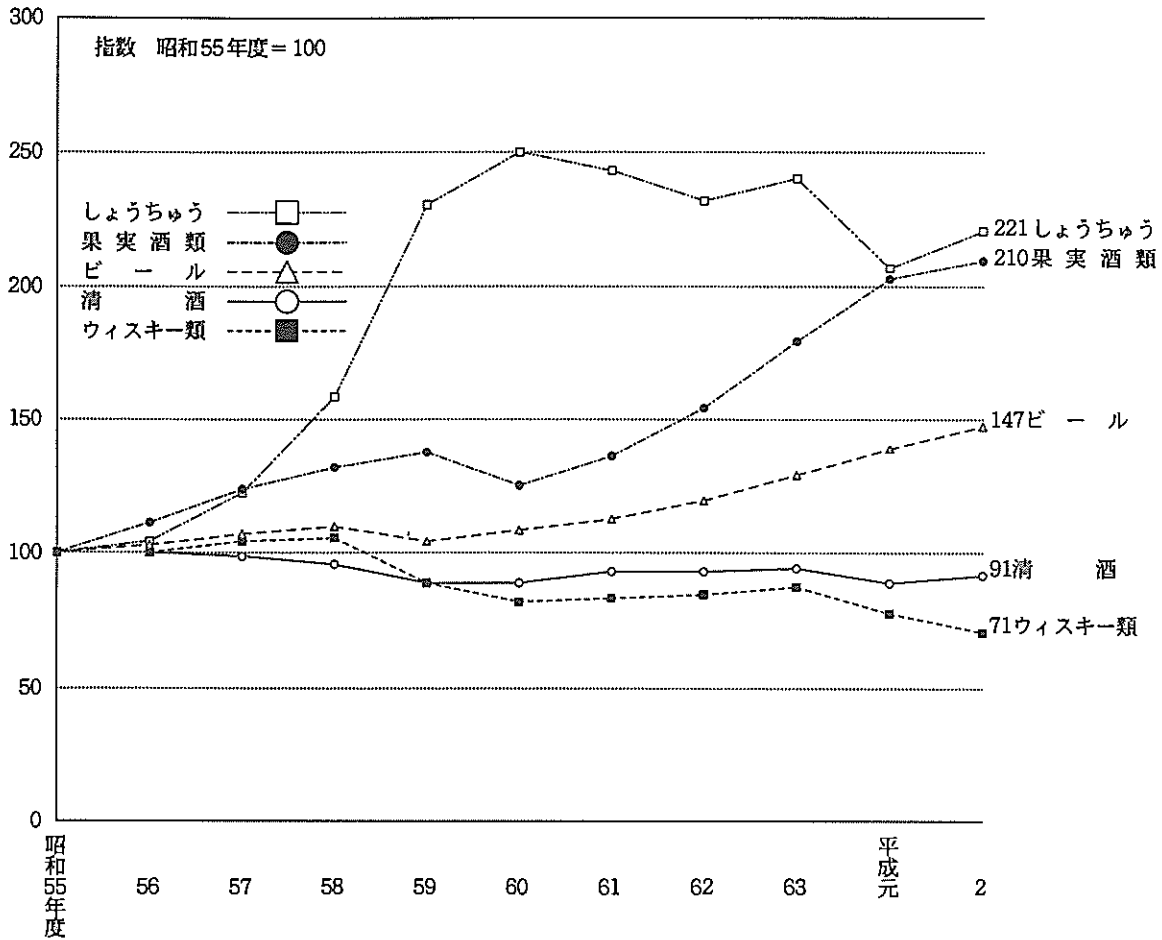
これに対し、ウイスキー類は28万klから26万klへと2万kl(△7.4%)減少している(第26図参照)。

(第26図) 種類別の販売(消費)数量



販売（消費）数量の伸びを、10年前（昭和55年度）を100とした場合の指数で見ると、しょうちゅう 221、果実酒類 210、ビール 147と増加しているのに対し清酒は91、ウイスキー類は71とそれぞれ減少している（第27図参照）。

（第27図）種類別販売（消費）数量の伸び



10 航空機燃料税

平成2年度における航空機燃料税の課税数量は 295万 kl （前年 281万 kl ）で、前年に比べて13万 kl （伸び率 4.8%）増加している。また、税額は 766億円（731億円）で、前年に比べて35億円（4.8%）増加している（第28表参照）。

（第28表）航空機燃料税の課税数量、税額

区分	課税数量		税額	
	数量	伸び率	金額	伸び率
	kl	%	億円	%
昭和60年度	2,414,667	1.7	628	1.7
61	2,477,542	2.6	644	2.6
62	2,597,762	4.9	675	4.9
63	2,667,591	2.7	694	2.7
平成元	2,812,053	5.4	731	5.4
2	2,945,675	4.8	766	4.8

11 電源開発促進税

平成2年度における電源開発促進税の販売電気の電力量は 6,578億Kw/h（前年 6,317億Kw/h）で、前年に比べて 261億Kw/h（伸び率 4.1%）増加している。

また、税額は 2,927億円（2,811億円）で、前年に比べ 116億円（4.1%）増加している（第29表参照）。

（第29表）電源開発促進税の電力量、税額

区 分	販売電気の電力量		税 額	
	百万Kw/h	伸び率 %	億円	伸び率 %
昭和60年度	523,457	3.2	2,329	3.2
61	521,521	△ 0.4	2,321	△ 0.3
62	550,303	5.5	2,449	5.5
63	580,650	5.5	2,584	5.5
平成元	631,709	8.8	2,811	8.8
2	657,848	4.1	2,927	4.1

12 たばこ税

平成2年度におけるたばこ税の税額は、国税庁分 8,385億円（前年 8,851億円）、税関分 1,630億円（1,472億円）で、国税庁分は 466億円（伸び率△ 5.3%）減少し、税関分は 158億円（10.7%）増加している（第30表参照）。

（第30表）たばこ税の税額

区 分	国税庁分		税 関 分	
	税 額	伸び率 %	税 額	伸び率 %
昭和60年度	7,831	—	294	—
61	9,406	20.1	487	65.9
62	9,031	△ 4.0	1,198	145.8
63	8,772	△ 2.9	1,431	19.5
平成元	8,851	0.9	1,472	2.9
2	8,385	△ 5.3	1,630	10.7

（注）昭和63年度以前の名称は「たばこ消費税」である。

13 揮発油税及び地方道路税

平成2年度における揮発油税及び地方道路税（税関分を除く。）の課税数量は4,407万kl（前年4,218万kl）で、前年に比べて190万kl（伸び率4.5%）増加している。

税額は2兆3,682億円（2兆2,664億円）で、前年に比べて1,018億円（4.5%）増加している（第31表参照）。

（第31表）揮発油税及び地方道路税の課税数量、税額

区 分	課税数量		税 額	
	千kl	伸び率 %	億円	伸び率 %
昭和60年度	36,570	1.2	19,651	1.2
61	37,585	2.8	20,196	2.8
62	38,638	2.8	20,761	2.8
63	40,188	4.0	21,594	4.0
平成元	42,180	5.0	22,664	5.0
2	44,075	4.5	23,682	4.5

14 印紙税

平成2年度における印紙税（現金納付分）の税額は2,245億円（前年2,181億円）で、前年に比べて64億円（伸び率2.9%）増加している。

納税人員は19万人で、前年に比べて2.5%増加している（第32表参照）。

（第32表）印紙税の税額、納税人員

区 分	税 額		納税人員	
	億円	伸び率 %	千人	伸び率 %
昭和60年度	1,805	6.2	158	4.8
61	1,820	0.8	166	4.9
62	1,911	5.0	174	4.9
63	2,088	9.2	185	6.3
平成元	2,181	4.5	187	1.3
2	2,245	2.9	192	2.5

15 国税徴収

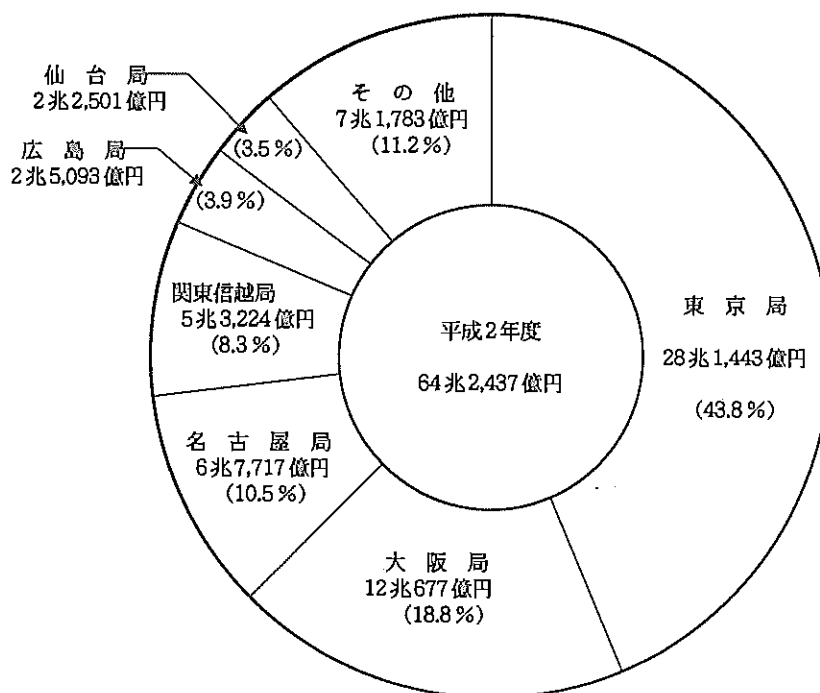
- (1) 平成2年度における国税の徴収決定済額は64兆2,437億円（前年57兆1,762億円）で、前年に比べて7兆675億円（伸び率12.4%）増加している（第33表参照）。

（第33表）国税の徴収決定済額

区 分	平成元年度	構成比	平成2年度	構成比	伸び率
	億円	%	億円	%	%
源泉所得税	162,537	28.4	199,577	31.1	22.8
法人税	199,621	34.9	197,150	30.7	△1.2
申告所得税	67,766	11.9	80,231	12.5	18.4
消費税	39,370	6.9	62,355	9.7	58.4
相続税	31,590	5.5	35,406	5.5	12.1
揮発油税及び 地方道路税	24,636	4.3	25,717	4.0	4.4
酒 税	17,037	3.0	18,442	2.9	8.2
そ の 他	29,206	5.1	23,557	3.7	△19.3
計	571,762	100.0	642,437	100.0	12.4

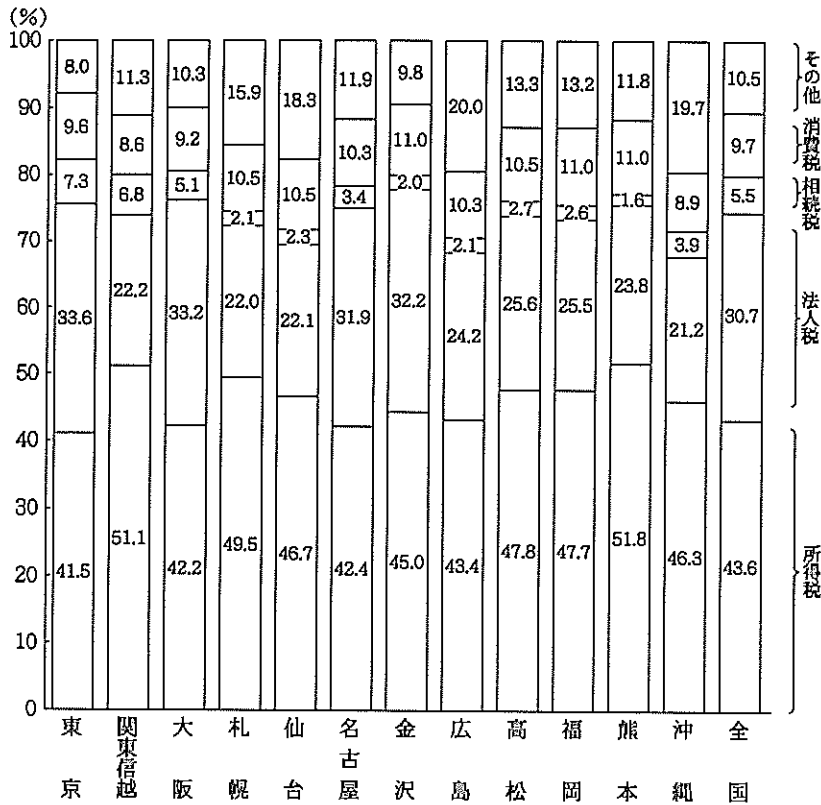
- (2) 国税局別に徴収決定済額を見ると、東京国税局28兆1,443億円（構成比43.8%）、大阪国税局12兆677億円（18.8%）、名古屋国税局6兆7,717億円（10.5%）、関東信越国税局5兆3,224億円（8.3%）となっている（第34図参照）。

（第34図）国税局別の徴収決定済額



また、国税局別に主要税目の構成を見ると、各国税局とも所得税が最も高い比率となっており、中でも関東信越及び熊本国税局では50%を超えている（第35図参照）。

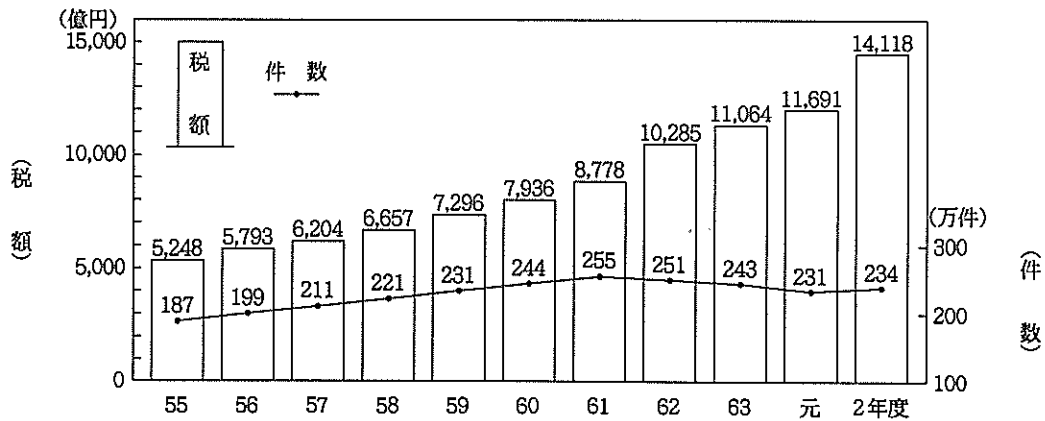
（第35図）国税局別徴収決定済額の構成



16 国税滞納

(1) 平成2年度における国税の滞納残高は 234万件（前年度 231万件）、1兆4,118億円（1兆1,691億円）であり、前年度に比べ3万件（伸び率 1.3%）、2,427億円（20.8%）増加している。（第36図参照）。

（第36図）滞納残高の件数、税額の推移



(2) 滞納残高を税目別に見ると、法人税 5,852億円（前年度 4,663億円）、申告所得税 5,150億円（4,360億円）、源泉所得税 1,782億円（1,780億円）の順となっている（第37表参照）。

（第37表）税目別の滞納残高

区 分	平成元年度		平成2年度		
	件 数	税 額	件 数	税 額	伸び率
	千件	億円	千件	億円	%
源泉所得税	577	1,780	549	1,782	0.1
申告所得税	1,365	4,360	1,376	5,150	18.1
法人税	171	4,663	181	5,852	25.5
相続税	45	465	43	564	21.5
消費税	35	141	102	548	390.1
その他	120	283	91	222	△21.5
合 計	2,312	11,691	2,341	14,118	20.8

17 不服審査・訴訟事件

(1) 平成2年度中の異議申立て件数は 8,103件（前年11,229件）で、前年に比べて 3,126件（伸び率△27.8%）減少している。

前年から繰り越された 3,452件を含む要処理件数11,555件のうち、処理済件数は 9,521件で、これを処理態様別に見ると、異議申立人の請求が一部又は全部認められた件数は 566件（543件）で、全体の 5.9%（5.0%）となっている（第38表参照）。

（第38表）異議申立ての状況

区 分	申 立 て		処 理 済 件 数	請 求 認 容 件 数	割 合
	件 数	伸び率			
	件	%	件	件	%
昭和60年度	22,461	△58.2	22,288	538	2.4
61	29,276	30.3	29,063	571	2.0
62	17,951	△38.7	14,894	520	3.5
63	13,913	△22.5	15,519	582	3.8
平成元	11,229	△19.3	10,932	543	5.0
2	8,103	△27.8	9,521	566	5.9

(2) 平成2年度中の審査請求件数は 4,135件（前年 4,826件）で、前年に比べて 691件（△14.3%）減少している。

前年から繰り越された 4,759件を含む要処理件数 8,894件のうち、処理済件数は 4,665件で、これを処理態様別に見ると、審査請求人の請求が一部又は全部認められた件数は 433件（483件）で、全体の 9.3%（11.4%）となっている（第39表参照）。

（第39表）審査請求の状況

区 分	審査請求数		処 理 済 件 数	請求認容件数	割 合
	件	伸び率			
昭和60年度	7,980	△27.8	10,792	453	4.2
61	6,716	△15.8	9,005	419	4.7
62	5,486	△18.3	6,533	325	5.0
63	4,384	△20.1	6,053	338	5.6
平成元	4,826	10.1	4,222	483	11.4
2	4,135	△14.3	4,665	433	9.3

(3) 平成2年度中に国側を被告として訴訟を提起した件数は 310件（前年 316件）で、前年に比べて6件（△ 1.9%）減少している。

訴訟が終了した 328件を処理態様別に見ると、原告が一部又は全部勝訴した件数は16件（16件）で、全体の 4.9%（4.5%）となっている（第40表参照）。

（第40表）国側を被告とした訴訟状況

区 分	訴訟提起数		訴訟終結件数	原告勝訴件数	割 合
	件	伸び率			
昭和60年度	309	△12.2	391	25	6.4
61	314	1.6	325	15	4.6
62	287	△ 8.6	335	12	3.6
63	338	17.8	350	24	6.9
平成元	316	△ 6.5	356	16	4.5
2	310	△ 1.9	328	16	4.9

18 間接国税犯則事件

平成2年度中の間接国税に係る犯則事件の通告処分件数は5件（前年16件）で、前年に比べて11件（伸び率△68.8）減少している（第41表参照）。

（第41表） 通告処分の件数

区 分	物 品 税	酒 税	そ の 他	計	伸び率
					%
昭和60年度	件 597	件 50	件 6	件 653	△ 6.7
61	533	30	3	566	△13.3
62	402	20	2	424	△25.1
63	334	7	—	341	△19.6
平成元	14	2	—	16	△95.3
2	—	5	—	5	△68.8

主な統計表の収録項目一覧

申告所得税

ページ	統計表の種類	分類方法	調査項目									調査方法			
			人員	所得金額	所得控除額	課税所得金額	算出税額	税額控除額	源泉徴収税額	申告納税額	軽減(免除)税額		専従者給与(控除)額		
48 48 49 50	2-1 課税状況 (1) 申告及び処理の状況 (2) 既往年分の課税状況 (3) 免除状況 (4) 都道府県別の課税状況	申告及び処理の区分	○	○						○	○	全数調査			
53 54 55 56	2-2 所得階級別人員 (1) 所得者区分別人員 (2) 所得者区分別人員の累年比較 (3) 青色申告者 (4) 都道府県別人員		合計所得階級	○	○									全数調査	
66 67 68 69	2-3 所得種類別人員、所得金額 (1) 所得種類別内訳 (2) 業種別内訳 (3) 所得種類別人員、所得金額の累年比較 (4) 都道府県別人員、所得金額			所得の種類	○	○					○		○		全数調査
77 77	2-4 青色申告状況 (1) 営業・その他事業所得者の青色申告の状況 (2) 平成2年分申告所得税の青色申告の主な特典				合計所得階級	○									
79 79 80 82 86 86 87	2-5 申告所得税標本調査結果(抜粋) (1) 総括表 (2) 納税者平均値による総括表 (3) 所得種類別表 (4) 所得控除表 (5) 税額控除表 (6) 源泉徴収税額表 (7) 専従者表	合計所得階級				○	○	○	○	○	○	○	○		
			○		○	○	○	○	○	○	○	○			
			○	○	○	○	○	○	○	○	○				
			○	○	○	○	○	○	○	○	○				
			○	○	○	○	○	○	○	○	○				
			○	○	○	○	○	○	○	○	○				
			○	○	○	○	○	○	○	○	○				

源泉所得税

ページ	統計表の種類	分類方法	調査項目								調査方法		
			源泉徴収義務者数	人員	支払金額	給与所得			税額	譲渡利益金額			
			人員	給料・手当	賞与	給与							
89 89 89 90 90 92 92 92 93 93 94	3-1 課税状況 (1) 課税状況 (2) 加算税の状況 (3) 源泉徴収義務者数 (4) 利子所得等の課税状況 (5) 配当所得の課税状況 (6) 上場株式等の譲渡所得等の課税状況 (7) 給与所得、退職所得の課税状況 (8) 給与所得、退職所得の課税状況の累年比較 (9) 報酬・料金等の課税状況 (10) 非居住者等の課税状況 (11) 都道府県別の課税状況	所得種類別	○		○	○			○	○	○	全数調査 " " 標本調査 " " " " " " 全数調査	
96 97 98 99 99	3-2 民間給与実態統計調査結果(抜粋) (1) 源泉徴収義務者数、給与所得者数 (2) 給与額の累年比較 (3) 給与階級別の給与所得者数、給与額 (4) 納税者数、納税者の給与総額及び税額の累年比較 (5) 給与階級別の納税者数、給与総額及び税額		規模別、業種別	○		○	○	○	○	○	○		標本調査
				○		○	○	○	○	○	○		
				○		○	○	○	○	○	○		
				○		○	○	○	○	○	○		
				○		○	○	○	○	○	○		

法人税

ページ	統計表の種類	分類方法	調査項目									調査方法	
			法人数	事業年度数	所得金額	欠損金額	営業収入金額	資本金額	支払配当	留保金額	交際費・寄付金		税額
102	4-1 課税状況	法人の種類別			○							○	} 全数調査
102	(1) 現事業年度分の課税状況	法人の種類別	○	○	○	○						○	
102	(2) 既往事業年度分の課税状況	法人の種類別	○	○	○	○						○	
103	(3) 法人数等の状況	法人の種類別	○	○	○	○						○	
103	(4) 加算税の状況	法人の種類別	○	○	○	○						○	
106	(6) 都道府県別の法人数、所得金額	法人の種類別	○	○	○	○						○	
108	4-2 法人数	決算期別、資本金階級別	○	○	○	○							} 全数調査
110	(1) 決算期別の普通法人数	業種別、資本金階級別	○	○	○	○							
114	(3) 都道府県別の普通法人数	都道府県別、資本金階級別	○	○	○	○							
117	4-3 会社標本調査結果(抜粋)	} 資本金階級別業種別 所得階級別 資本金階級別 業種別、資本金階級別	○		○	○	○	○	○			○	} 標本調査
118	(1) 総括表		○		○	○	○	○	○			○	
118	(2) 利益及び欠損の状況		○		○	○	○	○	○			○	
119	(3) 営業収入金額及び所得率		○		○	○	○	○	○			○	
120	(4) 益金処分		○		○	○	○	○	○			○	
121	(5) 交際費、寄付金、引当金、減価償却費		○		○	○	○	○	○			○	
122	(6) 所得階級別法人数		○		○	○	○	○	○			○	
124	(7) 資本金階級別の同非別、青白別、組織区分別法人数		○		○	○	○	○	○			○	
125	(8) 業種別、資本金階級別法人数	○		○	○	○	○	○			○		

相続税

ページ	統計表の種類	分類方法	調査項目									調査方法	
			被相続人数	相続人数	取得財産価額	課税価格	税額控除	相続税額	納付税額	法定相続人	加算税		
127	5-1 課税状況	} 申告及び処理の合計 申告及び処理の区分処理			○	○	○	○	○	○			} 全数調査
127	(1) 課税状況		○	○	○	○	○	○	○				
127	(2) 課税状況の累年比較		○	○	○	○	○	○	○				
127	(3) 国税局別の課税状況		○	○	○	○	○	○	○				
128	(5) 加算税の状況		○	○	○	○	○	○	○		○		
129	5-2 相続財産価格階級別	課税価格階級別	○			○				○		} 全数調査	
129	(1) 人員、課税価格、税額	法定相続人別	○	○						○			
130	(3) 国税局別の被相続人数	課税価格階級別	○										
131	5-3 相続財産種類別 被相続人数、財産価額	取得財産の種類別	○		○	○							

贈与税

ページ	統計表の種類	分類方法	調査項目							調査方法
			人員	取得財産価額	税額控除	納付税額	加算税			
133 133 133 134 135	6-1 課税状況 (1) 課税状況 (2) 課税状況の累年比較 (3) 加算税の状況 (4) 申告及び処理の状況 (5) 国税局別の課税状況	申告及び処理の合計 " 処 理 申告及び処理の区分 申告及び処理の合計	○ ○ ○ ○ ○	○ ○ ○ ○ ○	○ ○ ○ ○ ○	○ ○ ○ ○ ○	○ ○ ○ ○ ○	○ ○ ○ ○ ○	○ ○ ○ ○ ○	◎ 取得財産価額が100万円以下の申告（修正申告を除く。）については標本調査 100万円を超えるものについては全数調査
136 136	6-2 贈与財産価額階級別 (1) 人員、財産価額、税額 (2) 国税局別の人員	申告（修正申告を除く。） "	○ ○	○ ○	○ ○	○ ○	○ ○	○ ○	○ ○	
137	6-3 贈与財産種類別 受贈人員、財産価額	申告（修正申告を除く。）	○	○						

消費税

ページ	統計表の種類	分類方法	調査項目					調査方法
			申告件数	納税申告額	還付税額	届出件数	税関分の課税状況	
143 143 143 144	(1) 課税状況 (2) 税関分の課税状況 (3) 課税事業者（選択）届出件数 (4) 都道府県別課税状況等	申告の種類別 届出の種類別 申告の種類別	○ ○ ○ ○	○ ○ ○ ○	○ ○ ○ ○	○ ○ ○ ○	○ ○ ○ ○	} 全数調査

酒 税

ページ	統計表の種類	分類方法	調査項目							調査方法
			課税数量	税額	製成数量	販売（消費）数量	製造場数	販売場数	製造者数	
151 152 158 160 164	9-1 酒税関係総括表 9-2 課税状況 9-3 製成数量 9-4 販売（消費）数量 9-5 免許場数	酒類の種類別 " " " 酒類の種類別、 免許の種類別	○ ○ ○ ○ ○	○ ○ ○ ○ ○	○ ○ ○ ○ ○	○ ○ ○ ○ ○	○ ○ ○ ○ ○	○ ○ ○ ○ ○	○ ○ ○ ○ ○	} 全数調査

その他の間接税

ページ	統計表の種類	分類方法	調査項目							調査方法
			課税状況	課税状況の累年比較	免除状況	関係場数等	都道府県別課税状況	税関分の課税状況等	国税局別課税状況	
169 169 170 171 172 174 175 176	10 航空機燃料税 11 電源開発促進税 12 たばこ税 13 取引所税 14 揮発油税及び地方道路税 15 石油ガス税 16 石油税 17 印紙税		○ ○ ○ ○ ○ ○ ○ ○	○ ○ ○ ○ ○ ○ ○ ○	○ ○ ○ ○ ○ ○ ○ ○	○ ○ ○ ○ ○ ○ ○ ○	○ ○ ○ ○ ○ ○ ○ ○	○ ○ ○ ○ ○ ○ ○ ○	○ ○ ○ ○ ○ ○ ○ ○	} 全数調査

主な統計表の調査対象期間と調査時点

	平成2年						平成3年				
	1月	2月	3月	4月	5月	6月	7月	8月	9月	10月	11月
申告所得税	所得										
							申告又は処理				
源泉所得税	所得										
							合計表の提出				
法人税	事業年度が終了した法人										
							申告又は処理				
相続税	相続又は遺贈										
							申告又は処理				
贈与税	贈与										
							申告又は処理				
消費税	課税原因(個人事業者)						申告				
	課税原因(法人)						申告				
酒税	課税原因						申告又は処理				
有価証券取引税 航空機燃料税 電源開発促進税 たばこ税 取引所税 揮発油税及び地方道路税 石油ガス税 石油	課税原因						課税(申告又は処理)				
印紙税	証書等の作成						現金納付				

この年報書についてのお問い合わせ等は下記をお願いします。

〒100 東京都千代田区霞が関 3-1-1

国税庁長官官房企画課統計係

電話 03(3581)4161

内線 3508、3617

第I編 総括編

1 総括

1 総 括

1-1 租税及び印紙収入

(1) 国税収納金整理資金徴収済額

区 分	徴収決定済額			収納済額 ②	還付加算金 充当済額 ③	不納欠損額	収納未済額 ④	
	本年度発生分	前年度分 繰越等	計 ①					
昭和55年度	25,993,953	1,052,081	27,046,034	25,785,942	153	5,448	1,254,452	
56	27,938,882	1,120,862	29,059,744	27,650,961	262	7,627	1,400,894	
57	29,397,787	1,224,717	30,622,504	29,283,868	—	14,249	1,324,387	
58	31,542,021	1,144,587	32,686,608	31,218,383	—	13,997	1,454,228	
59	33,857,954	1,262,184	35,120,138	33,627,068	—	16,721	1,476,350	
60	37,320,032	1,252,214	38,572,246	36,957,899	—	18,315	1,596,032	
61	41,182,404	1,356,163	42,538,567	40,814,428	—	18,695	1,705,442	
62	45,923,850	1,493,033	47,416,883	45,423,741	—	27,440	1,965,701	
63	50,183,078	1,726,569	51,909,646	49,502,944	—	26,507	2,380,195	
平成元	55,362,009	1,814,215	57,176,224	54,459,001	—	28,700	2,688,523	
2	62,306,159	1,937,517	64,243,676	60,656,126	—	49,365	3,538,185	
所得税	源泉分	19,749,127	208,590	19,957,717	19,740,619	—	11,107	205,991
	申告分	7,485,466	537,643	8,023,109	7,375,831	—	12,195	635,082
計		27,234,592	746,233	27,980,825	27,116,450	—	23,302	841,073
法人税	19,071,445	643,588	19,715,032	18,923,736	—	22,616	768,680	
相統税	3,281,721	258,916	3,540,637	1,946,825	—	234	1,593,578	
消費税	4,939,255	49,179	4,988,434	4,901,526	—	0	86,909	
酒税	1,842,693	1,490	1,844,183	1,842,587	—	1	1,595	
たばこ税	833,756	1	833,757	833,756	—	0	1	
石油税	2,279	146	2,425	2,245	—	1	179	
取引所税	41,257	—	41,257	41,257	—	—	—	
有価証券取引税	748,395	60	748,454	748,377	—	0	77	
日本銀行券発行税	—	—	—	—	—	—	—	
その他の	784	25,370	26,155	4,602	—	3,143	18,409	
揮発油税	1,510,356	168,338	1,678,693	1,505,447	—	24	173,222	
石油ガス税	15,641	704	16,345	15,665	—	17	662	
自動車重量税	0	0	0	0	—	—	0	
航空機燃料税	64,072	8	64,080	64,077	—	0	3	
印紙収入	300,219	211	300,431	300,169	—	7	255	
関税	—	—	—	—	—	—	—	
とん税	—	—	—	—	—	—	—	
一般会計分計	59,886,464	1,894,245	61,780,708	58,246,719	—	49,344	3,484,646	
消費税(譲与分)(特)	1,234,814	12,295	1,247,109	1,225,381	—	0	21,727	
地方道路税(特)	361,704	30,271	391,976	360,822	—	4	31,150	
石油ガス税(譲与分)(特)	15,641	704	16,345	15,665	—	17	662	
航空機燃料税(譲与分)(特)	11,649	2	11,651	11,650	—	0	0	
自動車重量税(譲与分)(特)	0	0	0	0	—	—	0	
特別とん税(特)	—	—	—	—	—	—	—	
原重油関税(特)	—	—	—	—	—	—	—	
電源開発促進税(特)	294,814	0	294,814	294,814	—	—	—	
揮発油税(特)	501,073	—	501,073	501,073	—	—	—	
総計	62,306,159	1,937,517	64,243,676	60,656,126	—	49,365	3,538,185	

調査期間：平成2年4月1日から平成3年3月31日

(注) 1 「徴収決定済額」の「前年度分繰越等」欄は、前年度分の収納未済額のほか、過年度に係る延納許可の取消等、延納金の発生、減額更生等による徴収決定済額の異動を含んだものである。

2 昭和57年度以降の「徴収決定済額」欄は還付加算金の充当による徴収決定済額の異動を含んだものである。

3 「区分」欄の「地方道路税(特)」以下は、特別会計分である。

(単位：百万円、%)

還付金支払 決定済額 ⑤	国 税 庁 分 歳 入 決 算 額 ⑥ (②+③-⑤)	税関分・郵政省 分歳入決定額 ⑦	租税及び印紙 収入決算額 ⑧ (⑥+⑦)	徴収決定済額に 占める収納未済 額の割合④/①	租税及び印紙収入 に占める国税庁決 算額の割合⑥/⑧	区 分
794,877	24,991,260	2,569,459	27,560,719	4.6	90.7	昭 和 5 5 年 度
880,359	26,770,863	2,903,959	29,674,822	4.8	90.2	5 6
1,034,788	28,249,080	2,988,875	31,237,955	4.3	90.4	5 7
1,023,894	30,194,489	2,961,007	33,155,496	4.4	91.1	5 8
978,702	32,648,366	3,108,437	35,756,803	4.2	91.3	5 9
915,595	36,042,304	3,107,857	39,150,161	4.1	92.1	6 0
1,018,259	39,796,172	3,054,779	42,850,951	4.0	92.9	6 1
1,127,484	44,296,257	3,510,524	47,806,781	4.1	92.7	6 2
1,267,031	48,235,913	3,957,904	52,193,817	4.6	92.4	6 3
2,256,365	52,202,636	4,933,478	57,136,114	4.7	91.4	平 成 元
3,129,510	57,526,615	5,253,154	62,779,769	5.5	91.6	2
961,932	18,778,687	—	18,778,687	1.0	100	源 泉 分 }
159,000	7,216,831	—	7,216,831	7.9	100	申 告 分 }
1,120,932	25,995,518	—	25,995,518	3.0	100	計 }
540,144	18,383,592	—	18,383,592	3.9	100	法 人 税
28,781	1,918,044	—	1,918,044	45.0	100	相 続 税
1,126,508	3,775,017	847,658	4,622,675	1.7	81.7	消 費 税
421	1,842,167	92,799	1,934,966	0.1	95.2	酒 税
312	833,444	162,472	995,916	0.0	83.7	た ば こ 税
26,606	△ 24,361	511,329	486,968	7.4	—	石 油 税
0	41,257	—	41,257	—	100	取 引 所 税
430	747,947	—	747,947	0.0	100	有 価 証 券 取 引 税
—	—	—	—	—	—	日 本 銀 行 券 発 行 税
454	4,148	73	4,221	70.4	98.3	そ の 他 税
2	1,505,445	81	1,505,526	10.3	100	揮 発 油 税
1	15,663	—	15,663	4.1	100	石 油 ガ ス 税
6	△ 6	660,954	660,948	0.0	—	自 動 車 重 量 税
2	64,066	—	64,066	0.0	100	航 空 機 燃 料 税
3,117	297,052	1,597,381	1,894,433	0.1	15.7	印 紙 収 入 税
—	—	825,203	825,203	—	—	関 税
—	—	8,921	8,921	—	—	と ん 税
2,847,726	55,398,993	4,706,871	60,105,864	5.6	92.2	一 般 会 計 分 計
281,627	943,754	211,915	1,155,669	1.7	81.7	消 費 税 (譲与分) (特)
0	360,821	20	360,841	7.9	100	地 方 道 路 税 (特)
1	15,663	—	15,663	4.1	100	石 油 ガ ス 税 (譲与分) (特)
2	11,648	—	11,648	0.0	100	航 空 機 燃 料 税 (譲与分) (特)
2	△ 2	220,318	220,316	0.0	—	自 動 車 重 量 税 (譲与分) (特)
—	—	11,151	11,151	—	—	特 別 と ん 税 (特)
—	—	102,853	102,853	—	—	原 重 油 関 税 (特)
150	294,664	—	294,664	—	100	電 源 開 発 促 進 税 (特)
1	501,073	27	501,100	—	100	揮 発 油 税 (特)
3,129,510	57,526,615	5,253,154	62,779,769	5.5	91.6	総 計

(2) 決算額（一般会計分）の累年比較

税 目	昭和55年度		56		57		58		59		
	決算額	構成比	決算額	構成比	決算額	構成比	決算額	構成比	決算額	構成比	
所得税	源泉分	8,235,358	30.7	9,337,326	32.3	10,063,182	33.0	10,694,878	33.1	11,041,399	31.6
	申告分	2,564,266	9.5	2,643,052	9.1	2,782,316	9.1	2,947,963	9.1	3,022,353	8.7
	計	10,799,624	40.2	11,980,378	41.4	12,845,498	42.1	13,642,841	42.2	14,063,752	40.3
法人税	8,922,656	33.2	8,822,450	30.5	9,134,589	29.9	9,824,470	30.4	11,340,191	32.5	
会社臨時特別税	19	0.0	—	—	—	—	—	—	—	—	
相続税	440,521	1.6	552,123	1.9	664,549	2.2	786,136	2.4	877,317	2.5	
消費税	—	—	—	—	—	—	—	—	—	—	
酒税	1,424,349	5.3	1,663,912	5.7	1,771,282	5.8	1,812,592	5.6	1,860,042	5.3	
たばこ（消費）税	—	—	—	—	—	—	—	—	—	—	
砂糖消費税	43,049	0.2	41,410	0.1	42,946	0.1	39,195	0.1	42,433	0.1	
揮発油税	1,547,398	5.8	1,583,179	5.5	1,590,028	5.2	1,627,437	5.0	1,646,523	4.7	
石油ガス税	14,853	0.1	14,960	0.1	15,016	0.0	15,506	0.0	15,417	0.0	
航空機燃料税	48,835	0.2	49,954	0.2	49,084	0.2	49,019	0.2	51,789	0.1	
石油税	404,130	1.5	409,107	1.4	395,608	1.3	337,430	1.0	388,088	1.1	
物品税	1,037,890	3.9	1,157,017	4.0	1,245,097	4.1	1,295,127	4.0	1,494,763	4.3	
トランプ類税	500	0.0	475	0.0	455	0.0	465	0.0	431	0.0	
取引所税	15,193	0.1	15,788	0.1	15,908	0.1	17,679	0.1	12,997	0.0	
有価証券取引税	208,716	0.8	308,899	1.1	276,058	0.9	417,782	1.3	506,207	1.5	
通行税	63,739	0.2	67,116	0.2	71,459	0.2	70,052	0.2	76,651	0.2	
入場税	5,382	0.0	6,141	0.0	7,014	0.0	7,665	0.0	8,223	0.0	
自動車重量税	395,139	1.5	416,472	1.4	426,171	1.4	472,189	1.5	488,297	1.4	
関税	646,883	2.4	681,210	2.4	689,267	2.3	640,041	2.0	692,118	2.0	
とん税	8,888	0.0	8,570	0.0	8,372	0.0	8,446	0.0	8,566	0.0	
印紙収入	840,927	3.1	1,172,943	4.1	1,262,688	4.1	1,294,241	4.0	1,334,549	3.8	
その他	20	0.0	23	0.0	36	0.0	15	0.0	9	0.0	
合計	26,868,711	100	28,952,127	100	30,511,125	100	32,358,328	100	34,908,363	100	

(注) この表は、「(1)国税収納金整理資金徴収済額」の「租税及び印紙収入決算額⑧」欄の一般会計分の累年比較を示したものである。

(単位：百万円、%)

60		61		62		63		平成元		2		税目
決算額	構成比	決算額	構成比	決算額	構成比	決算額	構成比	決算額	構成比	決算額	構成比	
12,249,498	32.1	13,126,366	31.3	12,817,591	27.4	12,987,154	25.6	15,308,730	27.9	18,778,687	31.2	源
3,185,517	8.3	3,709,301	8.8	4,619,477	9.9	4,966,653	9.8	6,072,785	11.1	7,216,831	12.0	申
15,435,015	40.4	16,826,667	40.2	17,437,068	37.3	17,953,807	35.3	21,381,515	38.9	25,995,518	43.2	計
12,020,653	31.5	13,091,139	31.3	15,810,841	33.8	18,438,129	36.3	18,993,327	34.6	18,383,592	30.6	法人
-	-	-	-	-	-	-	-	-	-	-	-	会社臨時
1,061,348	2.8	1,396,631	3.3	1,779,123	3.8	1,830,872	3.6	2,017,744	3.7	1,918,044	3.2	相続
-	-	-	-	-	-	-	-	3,269,939	6.0	4,622,675	7.7	消費
1,931,519	5.1	1,972,486	4.7	2,081,488	4.4	2,202,139	4.3	1,786,118	3.3	1,934,966	3.2	酒
883,688	2.3	996,540	2.4	1,021,128	2.2	1,009,169	2.0	961,166	1.8	995,916	1.7	たばこ
40,806	0.1	40,949	0.1	41,347	0.1	39,423	0.1	-	-	-	-	砂糖
1,556,789	4.1	1,602,522	3.8	1,647,947	3.5	1,394,507	2.7	1,465,305	2.7	1,505,526	2.5	揮発油
15,497	0.0	15,504	0.0	15,865	0.0	15,851	0.0	15,827	0.0	15,663	0.0	石ガス
52,112	0.1	54,064	0.1	56,456	0.1	58,020	0.1	61,236	0.1	64,066	0.1	航燃
400,380	1.0	161,578	0.4	168,251	0.4	306,033	0.6	473,245	0.9	486,968	0.8	石油
1,527,918	4.0	1,610,524	3.8	1,850,857	4.0	2,043,054	4.0	-	-	-	-	物品
377	0.0	352	0.0	382	0.0	379	0.0	-	-	-	-	トランプ
11,118	0.0	11,206	0.0	47,951	0.1	61,504	0.1	45,640	0.1	41,257	0.1	取引所
670,927	1.8	1,366,380	3.3	1,769,965	3.8	2,122,922	4.2	1,233,105	2.2	747,947	1.2	有証
75,305	0.2	76,463	0.2	83,521	0.2	89,384	0.2	-	-	-	-	逓行
4,968	0.0	5,445	0.0	7,269	0.0	8,028	0.0	-	-	-	-	入場
452,348	1.2	509,701	1.2	508,858	1.1	574,316	1.1	578,894	1.1	660,948	1.1	自重
636,876	1.7	554,646	1.3	639,090	1.4	738,178	1.5	804,871	1.5	825,203	1.4	関
8,578	0.0	8,245	0.0	8,335	0.0	8,536	0.0	8,810	0.0	8,921	0.0	とん
1,412,617	3.7	1,575,759	3.8	1,822,105	3.9	1,932,262	3.8	1,960,121	3.6	1,894,433	3.2	印紙
0	0.0	3	0.0	3	0.0	7	0.0	△ 135,046	△ 0.2	4,221	0.0	その他
38,198,839	100	41,876,805	100	46,797,850	100	50,826,520	100	54,921,817	100	60,105,864	100	合計

(3) 国税収入構成（直接税・間接税等）の累年比較

年 度	国 税					国 税 ・ 地 方 税 計				
	直 接 税	間 接 税 等	計	割 合		直 接 税	間 接 税 等	計	割 合	
				直 接 税	間 接 税 等				直 接 税	間 接 税 等
	億 円	億 円	億 円	%	%	億 円	億 円	億 円	%	%
昭和55	201,628	82,060	283,688	71.1	28.9	335,391	107,235	442,626	75.8	24.2
56	213,550	91,001	304,551	70.1	29.9	359,607	118,199	477,806	75.3	24.7
57	226,446	93,585	320,031	70.8	29.2	384,177	122,140	506,317	75.9	24.1
58	242,535	99,086	341,621	71.0	29.0	410,948	129,086	540,034	76.1	23.9
59	262,813	104,935	367,748	71.5	28.5	445,797	136,890	582,687	76.5	23.5
60	285,170	106,332	391,502	72.8	27.2	484,690	139,977	624,667	77.6	22.4
61	313,144	115,366	428,510	73.1	26.9	523,391	151,401	674,792	77.6	22.4
62	350,270	127,797	478,068	73.3	26.7	583,967	166,141	750,108	77.9	22.1
63	382,228	139,710	521,938	73.2	26.8	642,804	180,303	823,107	78.1	21.9
平成元	423,926	147,435	571,361	74.2	25.8	708,060	181,252	889,312	79.6	20.4
2	462,971	164,827	627,798	73.7	26.3	763,578	198,724	962,302	79.3	20.7

資料：大蔵省主税局調

(注) 1 国税、地方税ともに決算額である。

2 昭和59年度までの間接税等には日本専売公社納付金を含む。

(4) 国税収入構成（直接税・間接税等）の国際比較

(単位：%)

年 度	日 本		ア メ リ カ		イ ギ リ ス		ド イ ツ		フ ラ ン ス		イ タ リ ア	
	直 接 税	間 接 税 等	直 接 税	間 接 税 等	直 接 税	間 接 税 等	直 接 税	間 接 税 等	直 接 税	間 接 税 等	直 接 税	間 接 税 等
昭和55	71.1	28.9	90.6	9.4	59.2	40.8	52.2	47.8	40.0	60.0	52.9	47.1
56	70.1	29.9	87.9	12.1	59.6	40.4	51.2	48.8	40.8	59.2	55.5	44.5
57	70.8	29.2	89.5	10.5	58.9	41.1	51.8	48.2	40.9	59.1	57.6	42.4
58	71.0	29.0	88.8	11.2	57.5	42.5	50.4	49.6	40.2	59.8	58.1	41.9
59	71.5	28.5	88.9	11.1	56.5	43.5	50.5	49.5	40.6	59.4	56.8	43.2
60	72.8	27.2	90.0	10.0	56.2	43.8	52.7	47.3	39.5	60.5	57.9	42.1
61	73.1	26.9	90.9	9.1	54.0	46.0	53.1	46.9	40.5	59.5	58.6	41.4
62	73.3	26.7	91.4	8.6	53.3	46.7	52.8	47.2	40.2	59.8	58.0	42.0
63	73.2	26.8	91.1	8.9	53.6	46.4	53.0	47.0	39.1	60.9	56.5	43.5
平成元	74.2	25.8	91.7	8.3	55.3	44.7	53.2	46.8	39.1	60.9	57.9	42.1
2	73.7	26.3	91.7	8.3	58.7	41.3	49.7	50.3	57.2	42.8

資料：大蔵省主税局調

(注) 1 アメリカは暦年計数である。

2 ドイツの平成2年度は旧東ドイツ地域（ただし、7月～12月のみ）を含む。

(5) 歳出及び歳入に対する租税収入の累年比較

年 度	一般会計歳出 総 額 ①	一般会計歳入 総 額 ②	租 税 及 び 印紙収入 ③	租税及び印紙収入と日本専売公社納付金の計④	割 合			
					③/①	④/①	③/②	④/②
	億円	億円	億円	億円	%	%	%	%
昭和 5 5	434,050	440,407	268,687	276,768	61.9	63.8	61.0	62.8
5 6	469,212	474,433	289,521	297,324	61.7	63.4	61.0	62.7
5 7	472,451	480,013	305,111	312,762	64.6	66.2	63.6	65.2
5 8	506,353	516,529	323,583	333,649	63.9	65.9	62.6	64.6
5 9	514,806	521,834	349,084	359,264	67.8	69.8	66.9	68.8
6 0	530,045	539,926	381,988	381,988	72.1	72.1	70.7	70.7
6 1	536,404	564,892	418,768	418,768	78.1	78.1	74.1	74.1
6 2	577,311	613,888	467,979	467,979	81.1	81.1	76.2	76.2
6 3	614,710	646,073	508,265	508,265	82.7	82.7	78.7	78.7
平成 元	658,589	672,478	549,218	549,218	83.4	83.4	81.7	81.7
2	692,686	717,035	601,059	601,059	86.8	86.8	83.8	83.8

資料：大蔵省主税局調

(注) 各年度とも決算額である。

(6) 歳出及び歳入に対する租税収入の国際比較

国 名	歳 出 額 ①	歳 入 額 ②	国 税 収 入 ③	割 合	
				③ / ①	③ / ②
	億ドル	億ドル	億ドル	%	%
ア メ リ カ	11,872	6,328	6,242	52.6	98.6
イ ギ リ ス	百万ポンド 161,068	百万ポンド 171,628	百万ポンド 154,329	95.8	89.9
ド イ ツ	百万マルク 402,062	百万マルク 402,062	百万マルク 291,122	72.4	72.4
フ ラ ン ス	億フラン 16,581	億フラン 15,617	億フラン 13,950	84.1	84.3
イ タ リ ア	十億リラ 673,760	十億リラ 673,760	十億リラ 323,792	48.1	48.1

資料：大蔵省主税局調

- (注) 1 アメリカは平成元年分であり、暦年計数（歳入額及び国税収入額は社会保障税を控除した額）である。
- 2 イギリスは平成2年分であり、暦年暫定値である。
- 3 ドイツは平成2年分であり、旧東ドイツ地域（ただし、7月～12月のみ）を含めた暦年計数である。
- 4 フランスは平成2年度であり、会計年度（1月～12月）の実績見込額である。
- 5 イタリアは平成2年分であり、決算額である。

1-2 国民所得に対する租税負担率

(1) 租税負担率の累年比較

年 度	国民所得	租 税 負 担 額			負 担 率		1人当たり 国民所得	1人当たり租税負担額		人 口
		国 税	地 方 税	国 税、 地方税計	国 税	国 税、 地方税計		国 税	国 税、 地方税計	
	億円	億円	億円	億円	%	%	円	円	円	万人
昭和55	1,995,902	283,688	158,938	442,626	14.2	22.2	1,706,191	242,510	378,378	11,698
56	2,097,489	304,551	173,255	477,806	14.6	23.0	1,780,249	258,488	405,539	11,782
57	2,193,918	320,031	186,286	506,317	14.8	23.3	1,849,535	269,795	426,839	11,862
58	2,308,057	341,621	198,413	540,034	15.0	23.7	1,932,722	286,067	452,214	11,942
59	2,436,089	367,748	214,939	582,687	15.3	24.3	2,027,202	306,023	484,886	12,017
60	2,595,898	391,502	233,165	624,667	15.1	24.1	2,146,612	323,743	516,553	12,093
61	2,693,947	428,510	246,282	674,792	15.9	25.0	2,215,235	352,364	554,882	12,161
62	2,817,375	478,068	272,040	750,108	17.0	26.6	2,305,733	391,250	613,887	12,219
63	2,995,894	521,938	301,169	823,107	17.4	27.5	2,441,442	425,343	670,774	12,271
平成元	3,197,384	571,361	317,951	889,312	17.9	27.8	2,595,701	463,842	721,961	12,318
2	3,443,293	627,798	334,504	962,302	18.2	27.9	2,786,287	508,009	778,687	12,358

資料：大蔵省主税局調

(注) 1 国民所得は、経済企画庁の「国民経済計算(新SNA)」による実績値である。

2 昭和59年度までの国税には日本専売公社納付金を含む。

3 人口は毎月全国推計人口(総務庁)の年度平均である。

(2) 租税負担率の国際比較

国 名	国民所得	租 税 負 担 額			負 担 率		1人当たり 国民所得	1人当たり租税負担額		人 口
		国 税	地 方 税	国 税、 地方税計	国 税	国 税、 地方税計		国 税	国 税、 地方税計	
	億円	億円	億円	億円	%	%	ドル	ドル	ドル	万人
アメリカ	42,233	6,242	4,766	11,008	14.8	26.1	17,110 (2,224,300)	2,529 (328,770)	4,460 (579,800)	24,683
	百万ポンド	百万ポンド	百万ポンド	百万ポンド			ポンド	ポンド	ポンド	
イギリス	419,939	154,329	13,937	168,266	36.8	40.1	7,315 (1,945,790)	2,688 (715,008)	2,931 (779,646)	5,741
	億マルク	百万マルク	百万マルク	百万マルク			マルク	マルク	マルク	
ドイツ	17,518	461,796	73,730	535,526	26.4	30.6	28,259 (2,006,389)	7,450 (528,950)	8,639 (613,360)	6,199
	億フラン	百万フラン	百万フラン	百万フラン			フラン	フラン	フラン	
フランス	42,300	1,238,160	197,133	1,435,293	29.3	33.9	75,698 (1,816,752)	22,157 (531,768)	25,685 (616,440)	5,588
	十億リラ	十億リラ	十億リラ	十億リラ			リラ	リラ	リラ	
イタリア	945,796	282,723	10,833	293,556	29.9	31.0	16,442,907 (1,644,291)	4,915,212 (491,521)	5,103,547 (510,355)	5,752

資料：大蔵省主税局調

(注) 1 イギリスは平成2年分である。

2 アメリカ、ドイツ及びイタリアは平成元年分である。

3 フランスは昭和63年分である。

4 ()内は日本円に換算したものである。

1 - 3 徴税コスト

(1) 国税の徴税コストの累年比較

年 度	税 収 入	徴 税 費	百円当たりコスト
	億円	億円	円
昭和 5 5	249,913	3,509	1.40
5 6	267,709	3,692	1.38
5 7	282,491	3,689	1.31
5 8	301,945	3,803	1.26
5 9	326,484	4,013	1.23
6 0	360,423	4,171	1.16
6 1	397,962	4,340	1.09
6 2	442,968	4,527	1.02
6 3	482,359	4,773	0.99
平成 元	522,026	4,983	0.95
2	575,266	5,180	0.90

(注) 1 各年度とも決算額による。

2 税収入には、専売納付金、郵政省扱分及び税関分を含まない。

3 徴税費とは、人件費、旅費、施設費、物件費などである。

(2) 地方税の徴税コストの累年比較

年 度	税 収 入	徴 税 費	百円当たりコスト
	億円	億円	円
昭和 5 5	158,938	5,024	3.16
5 6	173,255	5,346	3.09
5 7	186,286	5,491	2.95
5 8	198,413	5,661	2.85
5 9	214,939	5,931	2.76
6 0	233,165	6,191	2.66
6 1	246,282	6,521	2.65
6 2	272,040	6,795	2.50
6 3	301,170	7,002	2.32
平成 元	317,951	7,516	2.36
2	334,504	7,930	2.36

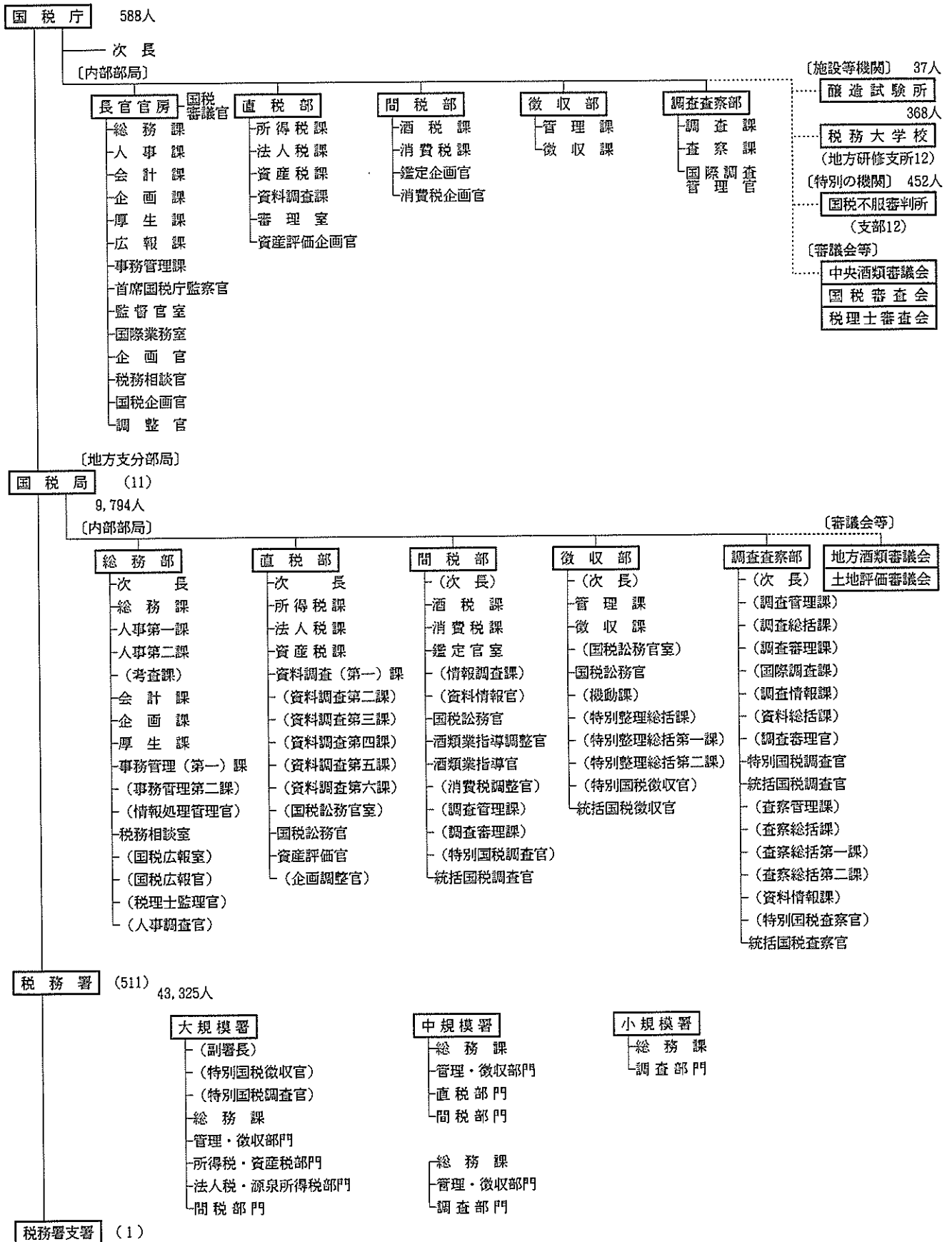
資料：自治省税務局調

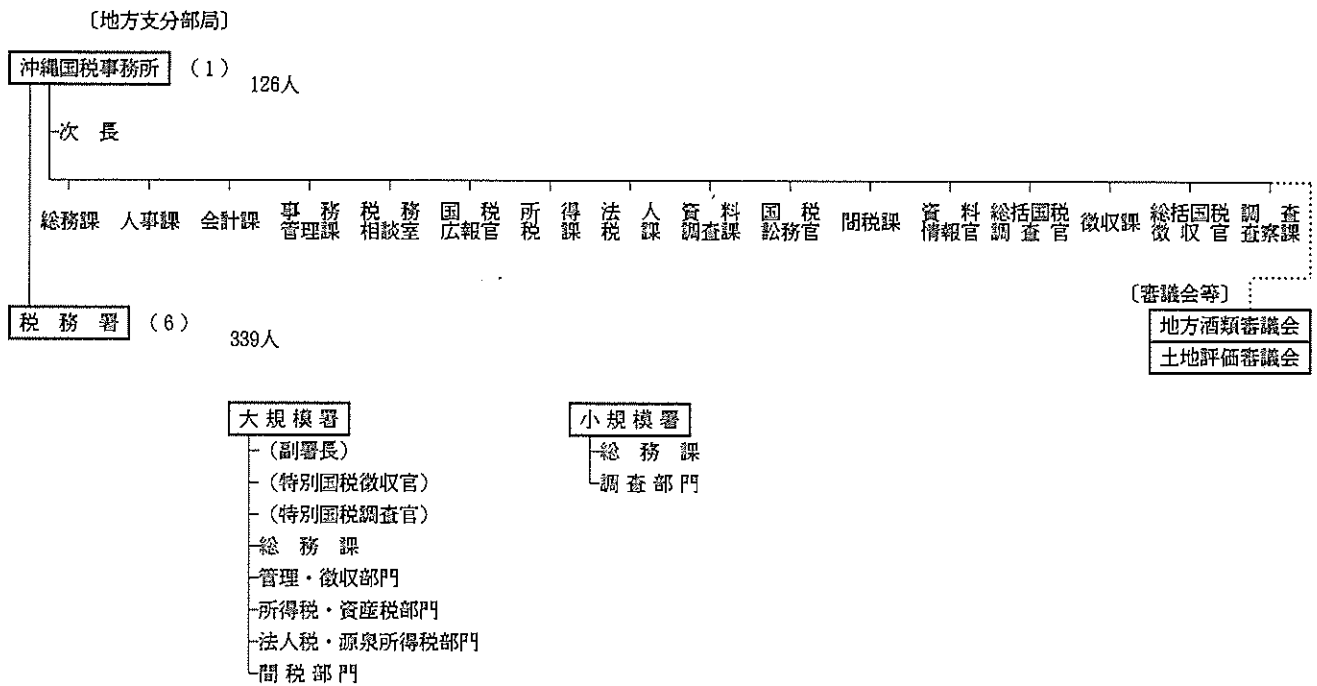
(注) 1 各年度とも決算額による。

2 税収入及び徴税費とも都道府県税、市町村税の合計である。

1-4 国税庁機構図

(平成2年度) 55,029人





- (注) 1 人員は定員を示す。
- 2 東京国税局及び大阪国税局の調査査察部は次のようになっている。
 東京局 調査第一部、調査第二部、調査第三部、査察部
 大阪局 調査部、査察部
- 3 国税局、税務署の機構のうち () 番は全局(署)に設置されていないものを示す。

1-5 管 区 表

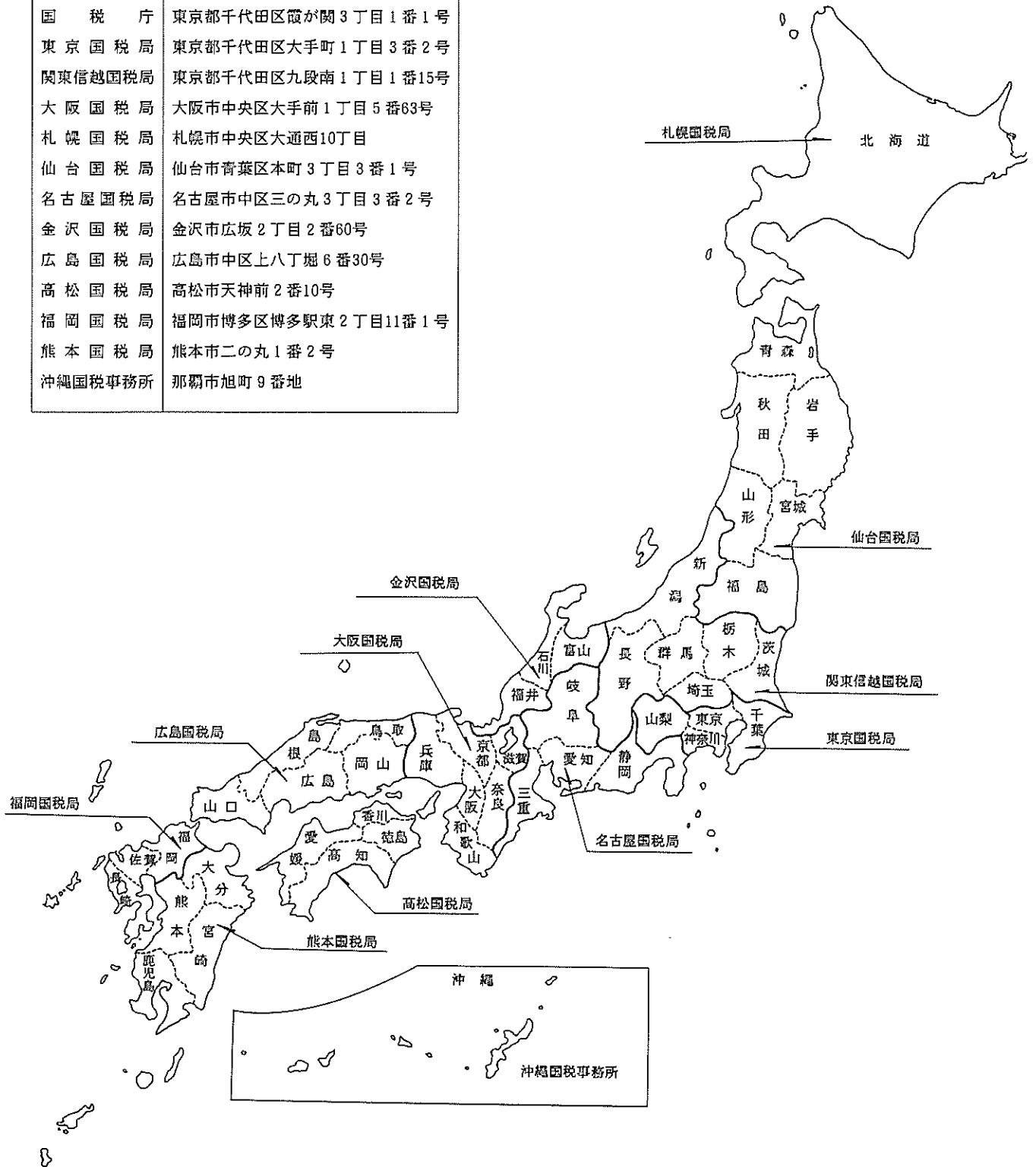
(1) 都道府県別面積、人口、税務署数等

国税局・都道府県		面 積	世 帯 数	人 口	税務署数	市 数	町 数	村 数	
		km ²	千世帯	千人					
東 京	東 京	2,046	4,872	11,632	46	特区23	26	7	8
	神 奈 川	2,412	2,904	7,932	16		19	区23	17
	千 葉	4,934	1,851	5,550	14		28		47
	山 梨	4,201	268	858	4		7		37
	計	13,864	9,895	25,972	80	特区23	80	区23	108
関 東	埼 玉	3,749	2,071	6,380	14		40		41
	茨 城	6,093	849	2,866	8		20		41
	栃 木	6,408	579	1,940	8		12		33
	群 馬	6,363	601	1,969	9		11		31
	計	46,924	5,463	17,794	62		120		239
大 阪	大 阪	1,884	3,114	8,548	31		32	区24	11
	兵 庫	4,612	904	2,539	13		11	区11	32
	和 歌 山	8,382	1,830	5,374	21		21	区 9	70
	滋 賀	3,690	431	1,382	4		9		21
	計	27,145	6,993	20,159	83		87	区44	212
札 幌	北 海 道	83,408	2,127	5,644	29		32	区 9	156
	宮 城	6,860	701	2,240	10		10	区 5	59
	岩 手	14,816	433	1,429	9		13		31
	福 島	13,781	615	2,111	10		10		52
	計	65,636	2,949	9,791	52		63	区 5	253
仙 台	愛 知	5,020	2,159	6,610	19		30	区16	48
	静 岡	7,328	1,131	3,680	13		21		49
	三 重	5,672	563	1,805	8		13		47
	岐 阜	10,165	599	2,072	7		14		55
	計	28,409	4,452	14,167	47		78	区16	199
名 古 屋	石 川	4,185	355	1,160	5		8		27
	福 井	4,188	231	821	6		7		22
	富 山	2,801	317	1,124	4		9		18
	計	11,173	903	3,105	15		24		67
	金 沢	8,473	1,010	2,845	16		13	区 8	67
広 島	山 口	6,109	554	1,566	11		14		37
	山 形	7,008	633	1,934	13		10		56
	鳥 取	3,498	189	620	3		4		31
	島 根	6,626	243	782	7		8		41
	計	31,803	2,628	7,747	50		49	区 8	232
高 松	香 川	1,861	337	1,029	6		5		38
	愛 媛	5,674	533	1,532	8		12		44
	徳 島	4,143	269	840	6		4		38
	高 知	7,104	308	835	6		9		25
	計	18,781	1,447	4,236	26		30		145
福 岡	福 岡	4,833	1,666	4,777	18		22	区14	67
	佐 賀	2,439	257	882	5		7		37
	長 崎	4,089	529	1,567	8		8		70
	計	11,361	2,452	7,226	31		37	区14	174
	熊 本	6,906	597	1,850	10		11		66
熊 本	大 分	5,802	421	1,244	9		11		36
	鹿 児 島	9,129	679	1,800	11		14		73
	宮 崎	6,683	408	1,181	6		9		28
	計	30,533	2,104	6,075	36		45		203
	沖 縄	2,264	386	1,241	6		10		15
全 国 計	377,737	41,797	123,157	517	特区23	655	区119	2,003	587

(注) 1 面積は、建設省国土地理院調べによる(平成2年10月1日現在)。国税局計、全国計が内訳と不突合であるのは、境界未定分を国税局計、全国計に含めたためである。
 2 世帯数、人口は自治省行政局調べによる(平成3年3月31日現在)。
 3 税務署数は、平成2年7月10日現在による。
 4 市、町、村数は、自治省調べによる(平成2年4月1日現在)。
 5 「市数」及び「町数」欄の「特区」及び「区」の計数は本表には含まれていない。


(2) 国税局の管轄区域

名 称	所 在 地
国 税 庁	東京都千代田区霞が関3丁目1番1号
東京国税局	東京都千代田区大手町1丁目3番2号
関東信越国税局	東京都千代田区九段南1丁目1番15号
大阪国税局	大阪市中央区大手前1丁目5番63号
札幌国税局	札幌市中央区大通西10丁目
仙台国税局	仙台市青葉区本町3丁目3番1号
名古屋国税局	名古屋市中区三の丸3丁目3番2号
金沢国税局	金沢市広坂2丁目2番60号
広島国税局	広島市中区上八丁堀6番30号
高松国税局	高松市天神前2番10号
福岡国税局	福岡市博多区博多駅東2丁目11番1号
熊本国税局	熊本市二の丸1番2号
沖縄国税事務所	那覇市旭町9番地



第Ⅱ編 直接国稅編

- 2 申告所得稅
- 3 源泉所得稅
- 4 法人稅
- 5 相続稅
- 6 贈與稅
- 7 有價証券取引稅



2 申告所得税

統計表を見る方のために

1 利用上の注意

- (1) この章は、平成2年1月1日から12月31日までの間の所得について、平成3年3月31日までに確定申告、修正申告又は更正決定等により申告納税額が計算された人（申告納税者という。）の課税の事績を、全数調査又は標本調査の方法で調査・集計したものである。したがって、確定申告をしても申告納税額のない者及び給与所得者等で源泉徴収による納税額があっても確定申告等を要しない者は、調査の対象から除かれている。
- (2) 各所得者の区分は次のとおりである。

申告納税者	事業所得者	営業所得者	事業所得のうち、営業から生ずる所得が最も大きい者をいう。
	事業所得だけを有する者及び事業所得の金額が他の所得金額より大きい者	農業所得者	事業所得のうち、農業から生ずる所得が最も大きい者をいう。
		その他事業所得者	事業所得者のうち、営業所得者及び農業所得者以外の者をいう。 (例えば弁護士、医師、芸能人などの自由職業人である。)
	その他所得者		事業所得者以外の者をいう。

- (3) 平成元年分から合計所得階級区分を次のとおり変更している。

50万円以下	} 削除	600万円以下	} 追加
120 "		800 "	

2 申告所得税の税率等（課税所得金額又は課税退職所得金額に対して）（平成2年分）

課税所得金額	税率	控除額
300万円未満の場合	10%	0円
600 "	20	300,000
1,000 "	30	900,000
2,000 "	40	1,900,000
2,000万円以上の場合	50	3,900,000

3 申告所得税の主な諸控除（平成2年分）

(1) 所得控除

イ 基礎控除	350,000円
ロ 配偶者控除	350,000円
ただし、	
老人控除対象配偶者	450,000円
同居特別障害者である控除対象配偶者	650,000円
同居特別障害者である老人控除対象配偶者	750,000円

ハ 配偶者特別控除

(イ) 控除対象配偶者に当たる場合

A 配偶者の合計所得金額が50,000円未満の場合

..... 350,000円

B 配偶者の合計所得金額が50,000円以上の場合

350,000円 - 合計所得金額

{ 50,000円整数倍の金額とし、
50,000円未満の端数は切捨て }

(ロ) 控除対象配偶者に当たらない場合

A 配偶者の合計所得金額が400,000円未満の場合

..... 350,000円

- B 配偶者の合計所得金額が400,000円以上の場合

$$350,000円 - \frac{(\text{合計所得金額} - 350,000円)}{\left\{ \begin{array}{l} 50,000円整数倍の金額とし、 \\ 50,000円未満の端数は切捨て \end{array} \right\}}$$
- ニ 扶養控除 …………… 350,000円
 ただし、
 特定扶養親族 …………… 450,000円
 老人扶養親族のうち同居老親等 …………… 550,000円
 老人扶養親族のうち同居老親等以外 …………… 450,000円
 なお、扶養親族が同居特別障害者に該当する場合は300,000円を加算した額
- ホ 雑損控除 …… 災害等の損失額で合計所得金額の10%を超える金額
- ヘ 医療費控除 …… 支払った医療費から100,000円と合計所得金額の5%とのいずれか少ない方の金額を控除した金額
 (最高 200万円)
- ト 生命保険料控除
 (イ) 一般の生命保険料
 支払保険料の金額に応じて次の区分の金額
 A 25,000円以下の場合
 全 額
 B 25,000円を超え50,000円以下の場合

$$\text{支払保険料} \times 1/2 + 12,500円$$

 C 50,000円を超える場合

$$\text{支払保険料} \times 1/4 + 25,000円 \text{ (最高 5万円)}$$

 (ロ) 個人年金保険料
 (イ)の計算に同じ
 (ハ) (イ)と(ロ)がある場合
 (イ)と(ロ)の合計
- チ 社会保険料控除 …… 支払った社会保険料の全額
- リ 損害保険料控除 …… 支払った損害保険料を次の区分により、それぞれ次の金額
 (イ) 長期契約のみの場合 (最高15,000円)
 10,000円以下は全額、10,000円超は、その超える額の1/2と10,000円の合計
 (ロ) 短期契約のみの場合 (最高 3,000円)
 2,000円以下は全額、2,000円超は、その超える額の1/2と2,000円の合計
 (ハ) (イ)と(ロ)がある場合
 (イ)と(ロ)の合計で最高15,000円
- ヌ 小規模企業共済等掛金控除 …… 第1種共済掛金と心身障害者扶養共済掛金の支払額全額
- ル 障害者、寡婦、寡夫、勤労学生控除 …… 270,000円
 ただし、特別障害者及び特別寡婦の場合は… 350,000円
- オ 老年者控除 …………… 500,000円
- ワ 寄付金控除 …… 寄付金の額 (所得金額の25%を限度)のうち、10,000円を超える部分の金額
- (2) 税額控除
 イ 配当控除 …… 配当所得の10% (課税総所得金額が1,000万円を超える場合、その超える金額に対応する配当については、5%)。ただし、証券投資信託の収益の分配金及び35%の税率による源泉分離課税を選択した配当所得は配当控除の対象とならない。
 ロ 外国税額控除 …… 当該税額
 ハ 住宅取得(等)特別控除 …… 次のとおり
 (イ) 住宅取得等特別控除

$$\left[\begin{array}{l} \text{住宅の取得等に係る} \\ \text{借入金又は債務の年} \\ \text{末残高の合計額} \end{array} \right] \times 1\% \cdots \cdots \rightarrow \left[\begin{array}{l} 100 \text{円未} \\ \text{満の端数} \\ \text{切捨て} \end{array} \right]$$

 (最高 2,000万円)
 (ロ) 住宅取得特別控除

$$\left[\begin{array}{l} \text{民間金融機関等} \\ \text{からの借入金等} \\ \text{の年末残高 } \textcircled{A} \end{array} + \frac{\text{公的機関等からの借} \\ \text{入金等の年末残高 } \textcircled{B}}{2} \right] \times 1\% \cdots \cdots \rightarrow \left[\begin{array}{l} 100 \text{円未} \\ \text{満の端数} \\ \text{切捨て} \end{array} \right]$$

 (ⒶとⒷの合計額は2,000万円が限度)

2-1 課税状況

(1) 申告及び処理の状況

区分	人員	総所得金額等	申告納税額等	所 得 者		
				業 務 所 得 者	業 務 所 得 者	業 務 所 得 者
	人	百万円	百万円	人	百万円	百万円
昭和60年分	7,372,229	30,440,478	2,881,109	2,281,055	5,268,383	374,807
61	7,695,293	33,302,628	3,367,012	2,312,305	5,490,329	407,354
62	7,707,308	37,750,908	4,182,659	2,345,565	5,954,120	444,587
63	7,797,019	40,887,818	4,324,788	2,446,848	6,768,971	501,127
平成元	7,965,871	48,993,419	5,363,712	2,423,348	7,428,559	590,729
2	8,547,375	57,550,049	6,602,297	2,504,891	8,074,012	662,281
確定申告	8,544,710	57,526,416	6,598,689	2,504,253	8,070,817	661,730
修正申告	2,671	24,037	3,793	634	3,170	553
決定・増額更正	12	40	0	7	32	0
減額更正	5	△ 154	△ 115	-	2	△ 0
更正請求	13	△ 290	△ 70	3	△ 9	△ 2
異議申立決定等	-	-	-	-	-	-
計	実 8,547,375	57,550,049	6,602,297	実 2,504,891	8,074,012	662,281
法第103条による税額	45,632	-	19,181			
合計	8,593,007	-	6,621,478			
過少申告加算税	内 43	-	1			
無申告加算税	内 1,703	-	106			
重加算税	内 -	-	-			
納税額総計	-	-	6,621,585			

調査対象等：平成2年分の申告所得税の納税者について、平成3年3月31日までの申告又は処理（更正、決定等）による課税事績を示したものである。

- (注) 1 「人員」欄の「実」は実人員を示す。
 2 加算税の「人員」欄は延人員を掲げ、内書は加算税の全額が異動したものを掲げた。

(2) 既往年分の課税状況

区分	平成元年分			昭和63年分以前分			計			
	人員	総所得金額等	申告納税額等	人員	総所得金額等	申告納税額等	人員	総所得金額等	申告納税額等	
	人	百万円	百万円	人	百万円	百万円	人	百万円	百万円	
申告又は処理による増減差額	内 239,187 643,090	1,784,505	260,765	内 93,877 411,895	1,546,927	323,074	内 333,064 1,054,985	3,331,432	583,839	
加算税の増減差額	過少申告加算税	内 214,024 214,561	-	11,718	内 211,290 212,576	-	12,939	内 425,314 427,137	-	24,657
	無申告加算税	内 84,139 84,548	-	3,740	内 34,467 34,785	-	2,286	内 118,606 119,333	-	6,026
	重加算税	内 12,200 12,261	-	7,605	内 23,080 23,294	-	16,615	内 35,280 35,555	-	24,220
	計	内 310,363 311,370	-	23,063	内 268,837 270,655	-	31,841	内 579,200 582,025	-	54,904
合計	-	-	283,828	-	-	354,915	-	-	638,743	

調査対象等：平成元年分以前の申告所得税の納税者について、平成2年4月1日から平成3年3月31日までの間の申告又は処理（更正、決定等）による課税事績を示したものである。

- (注) 「人員」欄はそれぞれ延人員を掲げ、内書は本税又は加算税の全額について異動を生じたものを掲げた。

農 業 所 得 者			そ の 他 事 業 所 得 者			そ の 他 所 得 者		
人 員	総所得金額等	申告納税額	人 員	総所得金額等	申告納税額	人 員	総所得金額等	申告納税額
人	百万円	百万円	人	百万円	百万円	人	百万円	百万円
314,990	674,666	31,180	665,690	3,134,539	522,955	4,110,494	21,362,891	1,952,167
318,412	718,348	35,604	701,118	3,328,601	550,691	4,363,458	23,765,349	2,373,364
245,395	596,990	29,639	703,342	3,474,883	542,953	4,413,006	27,724,916	3,165,480
238,779	663,397	34,484	703,520	3,644,688	521,479	4,407,872	29,810,762	3,267,699
230,898	674,511	32,743	670,416	3,598,328	484,554	4,641,209	37,292,021	4,255,686
249,502	780,902	42,652	666,032	3,498,261	441,935	5,126,950	45,196,874	5,455,429
249,348	779,979	42,521	665,812	3,496,758	441,729	5,125,297	45,178,862	5,452,708
152	920	130	221	1,507	206	1,664	18,440	2,904
2	3	0	—	—	—	3	5	0
—	△ 0	△ 0	1	△ 5	△ 0	4	△ 151	△ 114
—	△ 0	△ 0	—	—	—	10	△ 281	△ 69
—	—	—	—	—	—	—	—	—
実 249,502	780,902	42,652	実 666,032	3,498,261	441,935	実 5,126,950	45,196,874	5,455,429

- 用語の説明：1 総所得金額等とは、総所得金額（利子、配当、不動産、事業、給与、譲渡、一時、雑の各所得金額の合計）及び土地等に係る事業所得等の金額、分離譲渡、山林、退職の各所得金額の合計額をいい、損益通算、純損失及び雑損失の繰越控除後の金額をいう。
- 2 申告納税額とは、総所得金額等から所得控除した後の課税所得金額に、所定の税率を乗じて計算した税額から、税額控除、源泉徴収税額等を控除した後の納付すべき税額をいう。
- 3 更正請求とは、納税義務者の申告をした課税標準又はこれに対する税額の計算に誤りがあったことにより納付すべき税額が過大であるとき等、一定の理由に限り、一定期間内に更正（改め直すこと）の請求をすることをいう。
- 4 法第103条による税額とは、確定申告書の提出がないために、予定納税額が、年税額となった所得税額をいう。
- 5 加算税とは、法定期限までに適正な申告がない場合において、その申告を怠った程度に応じて課する税であって一種の行政罰の性格を有するものをいう。
- (1) 過少申告加算税……期限内の申告が過少であった場合に課されるもの
- (2) 無申告加算税……申告が期限後になった場合に課されるもの
- (3) 重加算税……所得の計算において事実を隠べい又は仮装していた場合に、過少申告加算税又は無申告加算税に代えて課されるもの

(3) 免除状況

区 分	人 員	総所得金額等	軽 減 又 は 免 除 税 額
	人	百万円	百万円
租税特別措置法の規定によるもの	第24条《開墾地等の農業所得の免税》該当	423	68
	第25条《肉用牛の売却による農業所得の免税》該当	35,742	7,311
災害被害者に対する租税の減免、徴収猶予等に関する法律第2条《所得税の軽減免除》の規定によるもの	6	10	1
合 計	36,460	52,826	7,381

調査対象等：平成2年分の所得税の確定申告により、所得税を軽減又は免除（軽減又は免除により納付税額がなくなった者を含む。）された者の事績を平成3年3月31日現在で示したものである。

(4) 都道府県別の課税状況(その1)

国税局・ 都道府県	所得種類	所 得 者					
		営 業 所 得 者			農 業 所 得 者		
		人 員	総所得金額等	申告納税額	人 員	総所得金額等	申告納税額
東 京	東 京 神奈川 千代田 山梨 計	人	百万円	百万円	人	百万円	百万円
		271,244	895,403	81,611	1,148	3,957	362
関 東 信 越	埼 玉 茨 城 栃 木 群 馬 長 野 新 潟 計	123,994	425,596	36,724	3,346	12,102	879
		89,109	290,460	22,775	13,932	41,596	2,579
		23,886	73,765	5,664	3,625	8,236	301
		508,233	1,685,224	146,775	22,051	65,891	4,121
		129,479	438,771	35,483	7,130	21,479	1,283
		60,069	208,708	18,094	10,399	32,066	1,702
		44,094	139,327	9,810	8,452	24,280	1,079
		45,518	139,305	9,825	6,685	20,650	1,078
		41,984	133,826	10,015	11,443	35,223	2,232
		42,426	125,914	9,091	5,523	12,654	433
363,570	1,185,850	92,317	49,632	146,352	7,808		
大 阪	大 阪 兵 庫 奈 良 和 歌 山 滋 賀 計	253,697	822,150	72,101	1,641	5,019	274
		64,909	217,616	19,997	1,680	5,596	391
		108,307	360,222	30,973	3,965	13,395	881
		24,495	82,299	7,076	1,245	3,401	122
		25,318	74,977	5,803	5,257	15,638	719
		23,219	81,919	6,651	1,193	3,061	161
499,945	1,639,183	142,601	14,981	46,108	2,547		
札 幌	北 海 道	76,027	208,707	14,140	20,973	88,053	4,851
仙 台	宮 城 岩 手 福 島 秋 田 青 山 計	37,004	115,879	8,215	6,656	17,456	574
		19,812	62,921	4,891	4,592	11,350	386
		38,720	122,818	8,991	9,266	25,008	922
		20,569	59,595	4,073	4,925	13,089	441
		22,091	64,262	4,872	3,394	9,068	337
		26,006	76,525	5,254	7,908	20,350	587
164,202	502,000	36,298	36,741	96,321	3,248		
名 古 屋	愛 知 静 岡 三 岐 計	158,666	588,331	56,674	10,780	42,946	3,577
		95,536	347,119	31,795	11,483	36,154	1,938
		36,882	129,286	11,540	2,441	9,121	854
		58,303	199,139	17,105	3,066	11,609	891
349,387	1,263,875	117,114	27,770	99,830	7,260		
金 沢	石 川 福 井 富 山 計	30,442	102,125	8,351	2,103	5,878	332
		23,014	71,066	5,092	1,942	3,684	153
		26,430	92,211	8,128	3,090	5,657	237
		79,886	265,401	21,570	7,135	15,220	722
広 島	広 島 山 口 岡 山 鳥 取 島 根 計	57,604	175,764	13,117	1,965	5,300	297
		29,328	90,398	6,929	1,670	4,243	209
		33,588	97,001	6,629	3,164	8,892	506
		9,900	28,057	1,895	3,342	9,537	466
		14,024	41,926	2,910	1,091	2,638	105
		144,444	433,147	31,480	11,232	30,611	1,583
高 松	香 川 愛 媛 徳 島 高 知 計	21,312	60,441	3,837	2,888	9,407	516
		27,397	78,153	5,217	4,998	14,400	625
		15,146	38,923	2,093	4,479	16,356	1,082
		16,632	44,164	2,865	4,993	18,797	1,276
		80,487	221,681	14,012	17,358	58,961	3,480
福 岡	福 岡 佐 賀 長 門 計	89,587	253,323	18,305	7,287	25,587	1,527
		16,588	52,097	3,861	4,813	14,405	739
		27,634	78,943	5,577	3,982	11,196	457
		133,809	384,364	27,743	16,082	51,187	2,723
熊 本	熊 本 大 分 鹿 児 島 宮 崎 計	27,447	79,366	5,004	11,773	40,995	1,982
		18,149	50,733	3,338	2,704	7,965	448
		24,753	69,017	4,405	4,608	11,991	681
		19,481	54,235	3,468	5,238	19,172	1,120
		89,830	253,350	16,215	24,323	80,123	4,232
沖 縄	沖 縄	15,071	31,229	2,014	1,224	2,244	77
全 国 計		2,504,891	8,074,012	662,281	249,502	780,902	42,652

(注) この表は「(1)申告及び処理の状況」を都道府県別に示したものである。

別 内 訳						所得種類 国税局・ 都道府県
その他事業所得者			その他所得者			
人 員	総所得金額等	申告納税額	人 員	総所得金額等	申告納税額	
人	百万円	百万円	人	百万円	百万円	
87,811	572,682	75,029	748,026	9,756,134	1,385,709	東 京 東 神 奈 川 葉 梨 山 計
45,333	238,032	28,967	385,136	4,016,889	498,133	
30,999	152,499	18,233	232,973	2,511,330	338,001	
3,781	18,892	2,402	35,024	276,724	33,495	
167,924	982,105	124,631	1,401,159	16,561,077	2,255,338	
31,820	147,573	15,815	254,381	2,412,567	302,161	
8,872	54,212	7,920	106,488	862,260	105,290	
6,199	38,302	5,377	85,815	594,263	60,758	
6,447	35,856	4,400	82,242	582,231	61,395	
6,409	40,176	5,181	108,746	624,266	52,970	
8,719	40,685	4,663	111,478	560,182	42,451	
68,466	356,804	43,357	749,148	5,635,769	625,024	
64,324	281,118	29,118	305,167	3,668,578	509,166	大 阪 大 京 兵 奈 和 歌 山 賀 滋 計
12,523	68,855	8,733	102,256	1,095,825	142,737	
37,686	180,327	22,291	204,790	2,149,281	273,200	
6,794	33,640	3,881	45,832	540,869	69,306	
7,627	35,258	4,571	32,083	285,784	37,027	
134,217	626,896	72,277	741,377	8,113,917	1,071,037	
20,276	157,549	24,828	176,811	1,276,754	139,617	北 海 道
7,154	44,148	6,141	94,333	593,733	57,875	仙 台 宮 城 手 島 田 森 形 計
6,755	34,825	4,640	59,649	256,380	16,974	
6,030	36,049	5,449	93,457	486,030	41,920	
3,315	25,061	4,398	44,715	191,304	11,752	
6,006	37,446	6,039	40,350	210,990	17,634	
34,017	205,017	31,070	387,006	1,976,267	162,398	
34,619	190,867	24,439	286,606	2,629,874	301,369	名 古 屋 愛 知 岡 重 阜 三 岐 計
18,353	97,500	12,790	170,229	1,227,237	130,206	
12,851	60,729	8,080	67,883	474,593	49,430	
10,182	46,411	5,593	84,847	608,437	62,314	
76,005	395,508	50,903	609,565	4,940,141	543,319	
5,320	25,554	2,977	50,165	346,671	35,497	金 沢 石 川 福 富 井 山 計
4,134	18,564	1,924	36,601	212,890	17,078	
15,410	71,327	7,668	138,547	861,290	78,366	
17,675	91,417	11,569	126,932	860,036	85,984	広 島 広 島 岡 島 計
12,028	49,577	5,671	65,139	326,118	25,134	
10,775	46,232	4,573	78,391	485,540	45,624	
3,505	13,287	1,306	24,302	119,732	9,156	
5,956	23,950	2,636	29,735	130,266	8,496	
49,939	224,463	25,756	324,499	1,921,692	174,395	
6,319	33,142	4,627	45,353	296,658	30,011	高 松 香 愛 徳 高 川 媛 島 知 計
8,312	41,910	5,119	47,738	315,509	32,654	
5,270	20,410	2,119	25,888	177,775	18,408	
4,668	23,159	3,250	23,693	139,380	12,689	
24,569	118,621	15,114	142,672	929,323	93,762	
26,141	127,302	15,480	166,666	1,273,880	146,100	福 岡 福 佐 岡 賀 長 崎 計
5,409	23,278	2,749	34,142	166,378	12,495	
12,633	50,998	6,149	50,883	251,201	19,999	
44,183	201,578	24,378	251,691	1,691,460	178,595	
8,426	45,777	6,768	58,707	358,125	35,158	熊 本 熊 大 鹿 児 宮 本 分 島 崎 計
6,293	32,154	4,154	37,101	228,765	22,266	
8,458	39,835	5,279	45,864	272,390	25,041	
5,401	29,018	4,421	33,642	202,677	21,275	
28,578	146,784	20,622	175,314	1,061,958	103,740	
2,448	11,609	1,333	29,161	227,227	29,838	
666,032	3,498,261	441,935	5,126,950	45,196,874	5,455,429	全 国 計

(4) 都道府県別の課税状況(その2)

国税局・ 都道府県	区 分	合 計				
		人 員	総所得金額等	申告納税額	対前年増減	伸 び 率
		人	百万円	百万円	百万円	%
東 京	東神 奈川 計	1,108,229	11,228,176	1,542,711	246,789	19.0
		557,809	4,692,620	564,703	79,503	16.4
		367,013	2,995,886	381,589	92,310	31.9
		66,316	377,617	41,862	9,992	31.4
		2,099,367	19,294,298	2,530,865	428,595	20.4
関 東	埼 玉 計	422,810	3,020,390	354,741	60,124	20.4
		185,826	1,157,246	133,006	30,414	29.6
		144,560	796,171	77,025	10,740	16.2
		140,892	778,042	76,698	18,329	31.4
		168,582	833,491	70,398	13,109	22.9
大 阪	大 阪 計	624,829	4,776,864	610,658	124,884	25.7
		181,368	1,387,891	171,858	32,904	23.7
		354,748	2,703,225	327,346	72,859	28.6
		78,366	660,209	80,384	16,632	26.1
		70,285	411,657	48,120	10,740	28.7
札 幌	北 海 道 計	80,924	486,259	50,096	12,004	31.5
		1,390,520	10,426,105	1,288,462	270,022	26.5
		294,087	1,731,063	183,436	42,288	30.0
		145,147	771,216	72,805	14,826	25.6
		90,808	365,476	26,891	3,843	16.7
仙 台	宮 城 計	147,473	669,905	57,283	8,823	18.2
		73,524	289,049	20,665	2,253	12.2
		71,841	321,767	28,883	4,114	16.6
		93,173	362,192	26,487	3,534	15.4
		621,966	2,779,605	233,014	37,393	19.1
名 古 屋	愛 知 計	490,671	3,452,018	386,058	78,077	25.4
		295,601	1,708,010	176,730	23,124	15.1
		120,057	673,729	69,904	19,606	39.0
		156,398	865,597	85,904	19,115	28.6
		1,062,727	6,699,354	718,596	139,922	24.2
金 沢	石 川 計	88,030	480,228	47,157	10,690	29.3
		65,691	306,205	24,247	3,274	15.6
		87,257	426,806	36,922	8,556	30.2
		240,978	1,213,238	108,326	22,519	26.2
		204,176	1,132,518	110,968	18,112	19.5
広 島	山 口 計	108,165	470,336	37,943	7,237	23.6
		125,918	637,666	57,332	11,660	25.5
		41,049	170,613	12,823	2,398	23.0
		50,806	198,780	14,147	1,758	14.2
		530,114	2,609,913	233,214	41,166	21.4
高 松	香 川 計	75,872	399,648	38,991	0,392	31.7
		88,445	449,972	43,615	8,712	25.0
		50,783	253,464	23,682	6,505	37.9
		49,986	225,501	20,080	1,831	10.0
		265,086	1,328,586	126,367	26,439	26.5
福 岡	福 岡 計	289,681	1,680,092	181,412	46,554	34.5
		60,952	256,158	19,845	1,521	8.3
		95,132	392,338	32,182	5,016	18.5
		445,765	2,328,588	233,439	53,091	29.4
		106,353	524,263	48,912	9,325	23.6
熊 本	熊 本 計	64,247	319,617	30,207	6,993	30.1
		83,683	393,233	35,406	6,351	21.9
		63,762	305,103	30,284	8,100	36.5
		318,045	1,542,216	144,809	30,768	27.0
		47,904	272,309	33,263	6,428	24.0
全 国	計	8,547,375	57,550,049	6,602,297	1,238,585	23.1

(注) この表は「(1)申告及び処理の状況」を都道府県別に示したものである。

2-2 所得階級別人員

(1) 所得者区分別人員

(単位：人)

区 分	合 計 所 得					譲 渡 所 得		山 林 所 得
	営業所得者	農業所得者	そ の 他 事業所得者	そ の 他 所 得 者	計	うち短期 譲渡所得 があるもの		
70 万円以下	98,849	5,682	29,918	109,252	243,701	46,851	15,741	7,021
100 "	133,768	10,310	46,321	130,614	321,013	19,660	3,853	1,988
150 "	286,129	27,734	83,667	372,544	770,074	27,391	4,807	2,708
200 "	342,762	32,663	98,410	513,885	987,720	26,062	4,050	1,834
250 "	347,454	34,659	95,192	493,396	970,701	22,699	3,469	1,536
300 "	298,294	31,601	72,536	412,822	815,253	20,685	2,889	933
400 "	411,313	46,855	74,817	636,849	1,169,834	35,165	4,538	1,511
500 "	233,156	26,823	33,805	464,942	758,726	28,042	3,325	979
600 "	129,483	14,652	18,295	349,872	512,302	24,132	2,647	652
700 "	74,354	8,076	11,361	263,376	357,167	21,248	2,105	482
800 "	45,631	4,342	8,346	200,338	258,657	18,334	1,774	386
1,000 "	47,854	3,779	13,452	280,886	345,971	32,375	2,587	495
1,200 "	21,260	1,202	11,254	184,893	218,609	26,169	1,932	352
1,500 "	15,261	651	15,041	200,626	231,579	31,303	1,965	290
2,000 "	10,148	281	19,117	169,277	198,823	38,946	2,094	284
3,000 "	5,634	129	16,153	139,140	161,056	51,132	2,183	235
5,000 "	2,388	42	12,163	98,950	113,543	54,278	1,876	124
5,000 万円超	1,153	21	6,184	105,288	112,646	81,824	2,711	73
合 計	2,504,891	249,502	666,032	5,126,950	内 8,035 8,547,375	外 75,820 606,296	64,546	外 96 21,883

調査対象等：平成2年分の申告所得税の納税者について、平成3年3月31日現在の合計所得により階級区分して、その分布を示したものである。

(注) 1 「合計所得」の合計欄の内書は、「変動所得及び臨時所得の平均課税」の適用を受けた者を掲げた。

2 「譲渡所得」及び「山林所得」欄の人員は、「合計所得」欄に掲げた者のうち、譲渡所得又は山林所得を有する者について、その譲渡所得又は山林所得だけについて所得金額を階級区分して再掲した。

なお、外書は、譲渡所得又は山林所得が損失である者を掲げた。

用語の説明：1 合計所得とは、損益通算後純損失又は雑損失の繰越控除前の総所得金額、土地等に係る事業所得等の金額、分離譲渡所得金額、退職所得金額及び山林所得金額の合計額をいう。

2 変動所得及び臨時所得の平均課税とは、所得税の納税義務者に変動所得（漁獲から生ずる所得、原稿又は作曲の報酬、著作権の使用料による所得）又は臨時所得（職業野球選手の契約金等で臨時に発生する所得）がある場合の税額計算上の特別な方法である。変動所得の金額は、年により著しく変動しがちであり、臨時所得の金額は数年間分に見合う所得の金額が特定の時期に一括して支払われる性質のものであるので、これらの所得は、毎年ほぼ平均して所得の発生する者と比較すると累進税率の関係から税負担に不均衡が生ずる。この面を調整するため一定の条件に該当する変動所得又は臨時所得を有する納税義務者については、その納税義務者の選択により、特別な税額の計算が認められている。

(2) 所得者区分別人員の累年比較

(単位：人)

区 分	営 業 所 得 者			農 業 所 得 者			そ の 他 事 業 所 得 者		
	昭和62年分	6 3	平成元	昭和62年分	6 3	平成元	昭和62年分	6 3	平成元
50万円以下	42,448	40,273	} 104,660	2,829	2,631	} 6,368	13,508	11,665	} 109,848
70万円 "	92,341	81,556		7,930	5,480		33,891	26,906	
100万円 "	181,179	156,356	139,590	22,452	13,945	11,914	68,042	58,974	129,139
120万円 "	139,572	129,994	} 295,714	15,921	12,771	} 28,920	49,632	44,606	} 361,200
150万円 "	235,571	222,768		25,367	21,276		75,629	69,113	
200万円 "	421,600	410,019	355,076	40,796	36,940	32,824	127,077	123,473	455,060
250万円 "	369,851	374,411	352,143	36,929	34,933	33,098	94,404	100,569	433,722
300万円 "	268,026	286,230	293,534	29,045	29,525	29,840	52,113	60,996	374,925
400万円 "	297,901	342,800	380,563	33,681	38,079	41,019	44,880	54,687	583,783
500万円 "	134,296	174,443	205,490	15,266	19,972	21,967	20,163	24,319	434,449
600万円 "	} 98,511	} 137,216	110,520	} 11,032	} 16,017	11,433	} 20,811	} 23,276	323,737
700万円 "			62,131			5,865			241,959
800万円 "	} 39,595	} 57,894	37,684	} 3,229	} 5,537	3,208	} 21,258	} 20,198	182,210
1,000万円 "			39,548			2,705			250,043
1,200万円 "	8,983	12,637	17,676	458	883	955	10,964	10,879	162,793
1,500万円 "	6,447	8,794	12,528	249	474	454	13,992	14,161	172,409
2,000万円 "	4,469	5,925	8,393	136	205	216	17,364	17,900	144,554
3,000万円 "	2,773	3,368	4,876	47	86	83	18,988	19,567	118,448
5,000万円 "	1,321	1,482	2,144	19	17	23	13,732	14,837	83,686
5,000万円 超	681	682	1,078	9	8	6	6,894	7,394	79,244
合 計	2,345,565	2,446,848	2,423,348	245,395	238,779	230,898	703,342	703,520	4,641,209

区 分	そ の 他 所 得 者			計			譲 渡 所 得		
	昭和62年分	6 3	平成元	昭和62年分	6 3	平成元	昭和62年分	6 3	平成元
50万円以下	34,481	35,964	} 109,848	93,266	90,533	} 254,297	39,832	39,034	} 50,808
70万円 "	85,174	74,523		219,336	188,465		12,573	11,820	
100万円 "	205,777	145,519	129,139	477,450	374,794	331,887	19,662	18,877	20,899
120万円 "	167,486	137,170	} 361,200	372,611	324,541	} 776,743	9,951	10,503	} 29,370
150万円 "	304,672	244,681		641,239	557,838		15,424	15,803	
200万円 "	518,946	507,176	455,060	1,108,419	1,077,608	946,581	23,092	24,014	27,205
250万円 "	429,566	441,575	433,722	930,750	951,488	915,958	18,445	19,621	22,385
300万円 "	349,003	368,768	374,925	698,187	745,519	767,494	16,632	17,702	20,419
400万円 "	536,330	557,032	583,783	912,792	992,598	1,071,178	28,036	29,411	34,305
500万円 "	385,849	405,905	434,449	555,574	624,639	690,971	22,495	23,805	27,506
600万円 "	} 481,153	} 516,827	323,737	} 611,507	} 693,336	461,406	} 34,729	} 37,340	23,184
700万円 "			241,959			320,189			20,507
800万円 "	} 357,646	} 382,223	182,210	} 421,728	} 465,852	230,909	} 38,215	} 40,520	18,061
1,000万円 "			250,043			305,402			30,481
1,200万円 "	130,952	140,234	162,793	151,357	164,633	192,715	18,623	20,055	24,066
1,500万円 "	128,344	136,863	172,409	149,032	160,292	200,026	22,534	24,023	29,245
2,000万円 "	106,413	108,736	144,554	128,382	132,766	172,613	27,268	29,128	35,642
3,000万円 "	86,174	87,878	118,448	107,982	110,899	140,288	33,742	36,592	44,934
5,000万円 "	58,187	62,864	83,686	73,259	79,200	99,701	33,047	36,002	46,119
5,000万円 超	46,853	53,934	79,244	54,437	62,018	87,513	35,267	40,829	60,638
合 計	4,413,006	4,407,872	4,641,209	7,707,308	7,797,019	7,965,871	449,567	475,079	565,774

(注) この表は、「(1)所得者別人員」を累年比較で示したものである。

(3) 青色申告者

(単位：人)

区 分	営 業 所 得 者	農 業 所 得 者	その他事業所得者	その他所得者	計
70万円以下	30,679	323	3,135	5,914	40,051
100万円 "	56,089	1,242	4,168	12,096	73,595
150万円 "	144,489	4,654	8,988	37,896	196,027
200万円 "	184,729	7,143	10,741	50,209	252,822
250万円 "	193,820	9,476	11,723	58,009	273,028
300万円 "	172,745	10,085	11,036	57,754	251,620
400万円 "	258,689	17,578	17,986	107,134	401,387
500万円 "	159,978	11,872	12,540	93,008	277,398
600万円 "	95,270	7,280	8,564	76,005	187,119
700万円 "	57,489	4,243	6,088	61,649	129,469
800万円 "	36,579	2,372	4,860	49,134	92,945
1,000万円 "	39,303	2,056	7,904	71,716	120,979
1,200万円 "	17,991	713	6,950	45,755	71,409
1,500万円 "	12,991	399	10,192	41,877	65,459
2,000万円 "	8,782	189	14,534	38,173	61,678
3,000万円 "	4,884	95	14,187	33,457	52,623
5,000万円 "	2,048	28	11,165	23,749	36,990
5,000万円 超	928	16	5,652	27,576	34,172
合 計	1,477,483	79,764	170,413	891,111	2,618,771

調査対象等：平成2年分の申告所得税の納税者のうち、青色申告者について、平成3年3月31日現在の合計所得により階級区分して、それぞれの分布状況を示したものである。

用語の説明：青色申告とは、納税義務者が一定の帳簿に正確な記帳をして、これに基づいた正確な申告と完全な納税をすることを目的として設けられている制度である。このため、一般の申告と区分するため青色の用紙で申告することになっているので、青色申告といわれている。青色申告が認められているのは事業所得、不動産所得及び山林所得であり、青色申告をした者には税務計算上種々の特典がある。

(4) 都道府県別の人員 (その1)

区分 国税局・ 都道府県	営			業			所			
	70 万円 以下	100 万円 以下	150 万円 以下	200 万円 以下	250 万円 以下	300 万円 以下	400 万円 以下	500 万円 以下	600 万円 以下	
東京	東	7,944	12,735	30,325	36,204	36,796	32,516	47,430	27,099	14,943
	神奈川	3,601	5,320	12,009	14,700	15,433	14,496	23,115	14,177	8,430
	千葉	2,927	4,170	9,168	11,533	11,861	10,937	16,210	9,310	5,201
	山梨	802	1,333	2,904	3,602	3,463	2,932	3,840	2,028	1,123
	計	15,274	23,558	54,406	66,039	67,553	60,881	90,595	52,614	29,697
関東	埼	3,615	5,464	12,108	16,128	17,434	16,071	24,011	14,350	7,958
	茨城	1,691	2,663	5,588	7,407	8,071	7,531	11,164	6,232	3,438
	栃木	1,467	2,127	4,760	5,911	6,348	5,503	7,710	4,513	2,329
	群馬	1,557	2,469	5,246	6,548	6,858	5,730	7,554	4,096	2,123
	長野	1,458	2,064	4,528	5,551	5,886	5,150	7,435	4,209	2,194
	新潟	1,902	2,691	5,411	6,293	6,161	5,114	6,511	3,503	1,822
計	11,690	17,478	37,641	47,838	50,758	45,099	64,385	36,903	19,864	
大阪	大	9,487	12,799	29,261	36,655	38,626	31,258	39,337	21,592	12,214
	京都	2,044	3,414	8,219	9,437	9,391	7,682	9,943	5,437	3,049
	兵庫	4,160	5,870	12,592	14,738	15,268	12,770	17,030	9,687	5,514
	奈良	724	1,072	2,504	3,488	3,854	3,223	4,153	2,180	1,132
	和歌山	1,116	1,545	3,566	4,238	3,962	3,019	3,388	1,748	957
	滋賀	559	903	2,076	2,836	3,313	2,960	4,230	2,485	1,378
計	18,090	25,603	58,218	71,392	74,414	60,912	78,081	43,129	24,253	
札幌	北海道	5,028	5,571	10,280	11,359	10,390	8,539	11,255	6,242	3,174
仙台	宮	1,545	2,134	4,130	5,089	5,046	4,365	6,150	3,489	2,030
	岩手	1,017	1,320	2,356	2,710	2,546	2,212	3,044	1,793	953
	福島	1,514	2,206	4,400	5,161	5,212	4,600	6,594	3,731	2,048
	秋田	1,330	1,519	2,605	2,949	2,766	2,275	3,102	1,603	911
	青森	1,461	1,607	3,037	3,270	3,004	2,393	3,104	1,640	942
	山形	1,296	1,782	3,309	3,679	3,633	3,089	4,073	2,138	1,203
計	8,163	10,568	19,837	22,858	22,207	18,934	26,067	14,394	8,087	
名古屋	愛	4,237	6,848	15,846	18,936	20,006	18,174	27,402	16,891	10,017
	静岡	2,814	4,387	9,401	11,088	11,498	10,682	16,752	10,760	6,227
	岐阜	1,235	1,787	3,756	4,750	4,985	4,550	6,143	3,567	2,055
	三岐	1,602	2,809	6,212	7,874	8,110	7,059	9,753	5,674	3,145
	計	9,888	15,831	35,215	42,648	44,599	40,465	60,050	36,892	21,444
金沢	石	919	1,435	3,171	3,881	4,235	3,895	5,293	3,078	1,666
	福井	703	1,145	2,650	3,246	3,416	2,914	4,011	2,169	1,091
	富山	797	1,292	2,742	3,412	3,456	3,160	4,577	2,595	1,493
計	2,419	3,872	8,563	10,539	11,107	9,909	13,881	7,842	4,250	
広島	広	2,954	3,495	7,211	7,685	7,802	6,603	9,123	5,125	2,874
	山口	1,485	1,956	3,608	3,924	3,879	3,393	4,508	2,593	1,477
	岡山	1,966	2,228	4,409	4,780	4,763	4,034	5,036	2,742	1,378
	鳥取	492	673	1,407	1,532	1,369	1,156	1,457	753	389
	根	617	898	1,742	2,011	1,989	1,662	2,211	1,171	664
計	7,514	9,250	18,377	19,932	19,802	16,848	22,335	12,384	6,782	
高松	香	1,113	1,406	2,761	3,208	3,079	2,678	3,377	1,614	840
	愛媛	1,389	1,688	3,537	4,330	4,197	3,344	4,125	2,130	998
	徳島	946	1,088	2,142	2,529	2,450	1,868	2,120	984	435
	高知	989	1,250	2,501	2,785	2,574	1,913	2,206	986	509
	計	4,437	5,432	10,941	12,852	12,300	9,803	11,828	5,664	2,782
福岡	福	5,475	6,466	12,726	14,566	12,992	9,893	11,732	6,259	3,436
	佐	774	940	2,018	2,326	2,320	1,983	2,606	1,407	762
	長	1,672	1,972	3,839	4,290	3,999	2,997	3,923	2,040	1,070
	計	7,921	9,378	18,583	21,182	19,311	14,873	18,261	9,706	5,268
熊本	熊	1,230	1,722	3,606	4,220	4,025	3,227	4,156	2,207	1,211
	本	1,034	1,217	2,499	2,711	2,672	2,160	2,687	1,405	687
	分	1,301	1,602	3,302	3,969	3,662	3,013	3,666	1,813	950
	計	1,085	1,331	2,616	3,085	2,877	2,352	2,784	1,421	729
計	4,650	5,872	12,023	13,985	13,236	10,752	13,293	6,846	3,577	
沖縄	沖縄	3,775	1,355	2,045	2,138	1,777	1,279	1,282	540	305
全国	計	98,849	133,768	286,129	342,762	347,454	298,294	411,313	233,156	129,483

(注) この表は、「(1)所得者別人員」を都道府県別に示したものである。

(単位：人)

得 者										区 分 国税局・ 都道府県																																																																																																																																																																																																																																																																																																																																																																																																																																																																																																																																																													
700万円 以下	800万円 以下	1,000万円 以下	1,200万円 以下	1,500万円 以下	2,000万円 以下	3,000万円 以下	5,000万円 以下	5,000万円 超	合 計																																																																																																																																																																																																																																																																																																																																																																																																																																																																																																																																																														
8,637	5,179	5,503	2,313	1,694	1,027	538	239	122	271,244	東京 東神奈川 山梨 計																																																																																																																																																																																																																																																																																																																																																																																																																																																																																																																																																													
4,590	2,801	2,689	1,138	780	428	185	66	36	123,994																																																																																																																																																																																																																																																																																																																																																																																																																																																																																																																																																														
2,833	1,727	1,607	696	441	274	143	48	23	89,109																																																																																																																																																																																																																																																																																																																																																																																																																																																																																																																																																														
623	402	399	163	120	70	47	22	13	23,886																																																																																																																																																																																																																																																																																																																																																																																																																																																																																																																																																														
16,683	10,109	10,198	4,310	3,035	1,799	913	375	194	508,233		4,485	2,546	2,531	1,084	784	510	240	110	50	129,479	関東 埼玉 茨城 群馬 長野 新潟 計	2,063	1,289	1,364	580	434	289	160	63	42	60,069	1,281	708	743	297	189	112	59	23	14	44,094	1,202	715	722	285	191	124	55	32	11	45,518	1,263	739	746	347	197	131	57	22	7	41,984	979	644	301	642	236	114	62	23	12	42,426	11,273	6,641	6,753	2,894	2,031	1,280	633	273	136	363,570	7,088	4,402	4,720	2,164	1,651	1,203	704	346	190	253,697	大阪 大京 兵庫 奈良 和歌山 滋賀 計	1,869	1,191	1,365	629	448	360	244	118	69	64,909	3,270	2,097	2,363	1,054	801	544	329	135	85	108,307	708	407	446	198	142	119	85	34	26	24,495	564	301	376	183	137	99	72	28	19	25,318	797	508	550	230	154	121	65	22	23	23,219	14,296	8,906	9,820	4,458	3,333	2,446	1,499	683	412	499,945	1,637	964	800	344	210	117	69	28	20	76,027	北海道 札幌	1,052	664	648	275	179	109	56	35	8	37,004	仙台 宮城 岩手 福岛 秋田 青森 山形 計	587	377	412	195	120	94	52	17	7	19,812	1,153	719	680	280	176	125	79	33	9	38,720	512	321	336	129	89	66	39	15	2	20,569	526	330	378	149	113	70	38	19	10	22,091	662	387	356	154	123	69	36	11	6	26,006	4,492	2,798	2,810	1,182	800	533	300	130	42	164,202	6,023	3,863	4,450	2,172	1,673	1,112	636	271	109	158,666	名古屋 愛知 静冈 三重 岐阜 計	3,836	2,421	2,549	1,267	829	566	301	121	37	95,536	1,220	751	873	399	341	256	115	70	29	36,882	1,851	1,157	1,362	655	448	317	185	57	33	58,303	12,930	8,192	9,234	4,493	3,291	2,251	1,237	519	208	349,387	958	589	634	263	211	141	88	33	12	30,442	金沢 石川 福井 富山 計	602	365	339	144	102	68	32	12	5	23,014	886	571	620	268	242	162	110	33	14	26,430	2,446	1,525	1,593	675	555	371	230	78	31	79,886	1,641	1,043	978	409	331	195	94	33	8	57,604	広島 山形 岡山 鳥取 島根 計	832	497	552	267	165	115	55	18	4	29,328	798	447	511	216	118	90	50	13	9	33,588	258	133	148	56	31	32	9	3	2	9,900	362	222	239	105	57	49	19	5	1	14,024	3,891	2,342	2,428	1,053	702	481	227	72	24	144,444	453	297	216	103	70	45	27	16	9	21,312	高松 香川 愛媛 徳島 高知 計	599	338	337	132	103	70	52	22	6	27,397	218	144	138	51	42	16	20	3	2	15,146	313	202	210	69	67	26	20	8	4	16,632	1,583	981	901	355	282	157	119	49	21	80,487	1,924	1,171	1,297	619	444	288	183	83	33	89,587	福岡 福佐 長門 計	435	329	331	144	96	63	35	15	4	16,588	564	374	392	172	111	122	56	33	8	27,634	2,923	1,874	2,020	935	651	473	274	131	45	133,809	682	392	381	164	119	64	32	5	4	27,447	熊本 大分 鹿儿岛 宮崎 計	378	227	231	90	68	49	23	9	2	18,149	536	330	280	144	90	52	25	14	4	24,753	419	252	270	109	66	50	28	5	2	19,481	2,015	1,201	1,162	507	343	215	108	33	12	89,830	185	98	135	54	28	25	25	17	8	15,071	沖縄 沖縄	74,354	45,631	47,854	21,260	15,261	10,148	5,634	2,388	1,153	2,504,891
4,485	2,546	2,531	1,084	784	510	240	110	50	129,479	関東 埼玉 茨城 群馬 長野 新潟 計																																																																																																																																																																																																																																																																																																																																																																																																																																																																																																																																																													
2,063	1,289	1,364	580	434	289	160	63	42	60,069																																																																																																																																																																																																																																																																																																																																																																																																																																																																																																																																																														
1,281	708	743	297	189	112	59	23	14	44,094																																																																																																																																																																																																																																																																																																																																																																																																																																																																																																																																																														
1,202	715	722	285	191	124	55	32	11	45,518																																																																																																																																																																																																																																																																																																																																																																																																																																																																																																																																																														
1,263	739	746	347	197	131	57	22	7	41,984																																																																																																																																																																																																																																																																																																																																																																																																																																																																																																																																																														
979	644	301	642	236	114	62	23	12	42,426																																																																																																																																																																																																																																																																																																																																																																																																																																																																																																																																																														
11,273	6,641	6,753	2,894	2,031	1,280	633	273	136	363,570	7,088	4,402	4,720	2,164	1,651	1,203	704	346	190	253,697	大阪 大京 兵庫 奈良 和歌山 滋賀 計	1,869	1,191	1,365	629	448	360	244	118	69	64,909	3,270	2,097	2,363	1,054	801	544	329	135	85	108,307	708	407	446	198	142	119	85	34	26	24,495	564	301	376	183	137	99	72	28	19	25,318	797	508	550	230	154	121	65	22	23	23,219	14,296	8,906	9,820	4,458	3,333	2,446	1,499	683	412	499,945	1,637	964	800	344	210	117	69	28	20	76,027	北海道 札幌	1,052	664	648	275	179	109	56	35	8	37,004	仙台 宮城 岩手 福岛 秋田 青森 山形 計	587	377	412	195	120	94	52	17	7	19,812	1,153	719	680	280	176	125	79	33	9	38,720	512	321	336	129	89	66	39	15	2	20,569	526	330	378	149	113	70	38	19	10	22,091	662	387	356	154	123	69	36	11	6	26,006	4,492	2,798	2,810	1,182	800	533	300	130	42	164,202	6,023	3,863	4,450	2,172	1,673	1,112	636	271	109	158,666	名古屋 愛知 静冈 三重 岐阜 計	3,836	2,421	2,549	1,267	829	566	301	121	37	95,536	1,220	751	873	399	341	256	115	70	29	36,882	1,851	1,157	1,362	655	448	317	185	57	33	58,303	12,930	8,192	9,234	4,493	3,291	2,251	1,237	519	208	349,387	958	589	634	263	211	141	88	33	12	30,442	金沢 石川 福井 富山 計	602	365	339	144	102	68	32	12	5	23,014	886	571	620	268	242	162	110	33	14	26,430	2,446	1,525	1,593	675	555	371	230	78	31	79,886	1,641	1,043	978	409	331	195	94	33	8	57,604	広島 山形 岡山 鳥取 島根 計	832	497	552	267	165	115	55	18	4	29,328	798	447	511	216	118	90	50	13	9	33,588	258	133	148	56	31	32	9	3	2	9,900	362	222	239	105	57	49	19	5	1	14,024	3,891	2,342	2,428	1,053	702	481	227	72	24	144,444	453	297	216	103	70	45	27	16	9	21,312	高松 香川 愛媛 徳島 高知 計	599	338	337	132	103	70	52	22	6	27,397	218	144	138	51	42	16	20	3	2	15,146	313	202	210	69	67	26	20	8	4	16,632	1,583	981	901	355	282	157	119	49	21	80,487	1,924	1,171	1,297	619	444	288	183	83	33	89,587	福岡 福佐 長門 計	435	329	331	144	96	63	35	15	4	16,588	564	374	392	172	111	122	56	33	8	27,634	2,923	1,874	2,020	935	651	473	274	131	45	133,809	682	392	381	164	119	64	32	5	4	27,447	熊本 大分 鹿儿岛 宮崎 計	378	227	231	90	68	49	23	9	2	18,149	536	330	280	144	90	52	25	14	4	24,753	419	252	270	109	66	50	28	5	2	19,481	2,015	1,201	1,162	507	343	215	108	33	12	89,830	185	98	135	54	28	25	25	17	8	15,071	沖縄 沖縄	74,354	45,631	47,854	21,260	15,261	10,148	5,634	2,388	1,153	2,504,891	全国計																																																																							
7,088	4,402	4,720	2,164	1,651	1,203	704	346	190	253,697	大阪 大京 兵庫 奈良 和歌山 滋賀 計																																																																																																																																																																																																																																																																																																																																																																																																																																																																																																																																																													
1,869	1,191	1,365	629	448	360	244	118	69	64,909																																																																																																																																																																																																																																																																																																																																																																																																																																																																																																																																																														
3,270	2,097	2,363	1,054	801	544	329	135	85	108,307																																																																																																																																																																																																																																																																																																																																																																																																																																																																																																																																																														
708	407	446	198	142	119	85	34	26	24,495																																																																																																																																																																																																																																																																																																																																																																																																																																																																																																																																																														
564	301	376	183	137	99	72	28	19	25,318																																																																																																																																																																																																																																																																																																																																																																																																																																																																																																																																																														
797	508	550	230	154	121	65	22	23	23,219																																																																																																																																																																																																																																																																																																																																																																																																																																																																																																																																																														
14,296	8,906	9,820	4,458	3,333	2,446	1,499	683	412	499,945	1,637	964	800	344	210	117	69	28	20	76,027	北海道 札幌	1,052	664	648	275	179	109	56	35	8	37,004	仙台 宮城 岩手 福岛 秋田 青森 山形 計	587	377	412	195	120	94	52	17	7	19,812	1,153	719	680	280	176	125	79	33	9	38,720	512	321	336	129	89	66	39	15	2	20,569	526	330	378	149	113	70	38	19	10	22,091	662	387	356	154	123	69	36	11	6	26,006	4,492	2,798	2,810	1,182	800	533	300	130	42	164,202	6,023	3,863	4,450	2,172	1,673	1,112	636	271	109	158,666	名古屋 愛知 静冈 三重 岐阜 計	3,836	2,421	2,549	1,267	829	566	301	121	37	95,536	1,220	751	873	399	341	256	115	70	29	36,882	1,851	1,157	1,362	655	448	317	185	57	33	58,303	12,930	8,192	9,234	4,493	3,291	2,251	1,237	519	208	349,387	958	589	634	263	211	141	88	33	12	30,442	金沢 石川 福井 富山 計	602	365	339	144	102	68	32	12	5	23,014	886	571	620	268	242	162	110	33	14	26,430	2,446	1,525	1,593	675	555	371	230	78	31	79,886	1,641	1,043	978	409	331	195	94	33	8	57,604	広島 山形 岡山 鳥取 島根 計	832	497	552	267	165	115	55	18	4	29,328	798	447	511	216	118	90	50	13	9	33,588	258	133	148	56	31	32	9	3	2	9,900	362	222	239	105	57	49	19	5	1	14,024	3,891	2,342	2,428	1,053	702	481	227	72	24	144,444	453	297	216	103	70	45	27	16	9	21,312	高松 香川 愛媛 徳島 高知 計	599	338	337	132	103	70	52	22	6	27,397	218	144	138	51	42	16	20	3	2	15,146	313	202	210	69	67	26	20	8	4	16,632	1,583	981	901	355	282	157	119	49	21	80,487	1,924	1,171	1,297	619	444	288	183	83	33	89,587	福岡 福佐 長門 計	435	329	331	144	96	63	35	15	4	16,588	564	374	392	172	111	122	56	33	8	27,634	2,923	1,874	2,020	935	651	473	274	131	45	133,809	682	392	381	164	119	64	32	5	4	27,447	熊本 大分 鹿儿岛 宮崎 計	378	227	231	90	68	49	23	9	2	18,149	536	330	280	144	90	52	25	14	4	24,753	419	252	270	109	66	50	28	5	2	19,481	2,015	1,201	1,162	507	343	215	108	33	12	89,830	185	98	135	54	28	25	25	17	8	15,071	沖縄 沖縄	74,354	45,631	47,854	21,260	15,261	10,148	5,634	2,388	1,153	2,504,891	全国計																																																																																																																																														
1,637	964	800	344	210	117	69	28	20	76,027	北海道 札幌	1,052	664	648	275	179	109	56	35	8	37,004	仙台 宮城 岩手 福岛 秋田 青森 山形 計	587	377	412	195	120	94	52	17	7		19,812	1,153	719	680	280	176	125	79	33	9	38,720	512	321	336	129	89	66	39	15	2	20,569	526	330	378	149	113	70	38	19	10	22,091	662	387	356	154	123	69	36	11	6	26,006	4,492	2,798	2,810	1,182	800	533	300	130	42	164,202	6,023	3,863	4,450	2,172	1,673	1,112	636	271	109	158,666	名古屋 愛知 静冈 三重 岐阜 計	3,836	2,421	2,549	1,267	829	566	301	121		37	95,536	1,220	751	873	399	341	256	115	70	29	36,882	1,851	1,157	1,362	655	448	317	185	57	33	58,303	12,930	8,192	9,234	4,493	3,291	2,251	1,237	519	208	349,387	958	589	634	263	211	141	88	33	12	30,442	金沢 石川 福井 富山 計	602	365	339	144	102	68	32		12	5	23,014	886	571	620	268	242	162	110	33	14	26,430	2,446	1,525	1,593	675	555	371	230	78	31	79,886	1,641	1,043	978	409	331	195	94	33	8	57,604	広島 山形 岡山 鳥取 島根 計	832	497	552	267	165	115		55	18	4	29,328	798	447	511	216	118	90	50	13	9	33,588	258	133	148	56	31	32	9	3	2	9,900	362	222	239	105	57	49	19	5	1	14,024	3,891	2,342	2,428	1,053	702	481	227	72	24	144,444	453	297	216	103	70	45	27	16	9	21,312	高松 香川 愛媛 徳島 高知 計	599	338	337	132	103		70	52	22	6	27,397	218	144	138	51	42	16	20	3	2	15,146	313	202	210	69	67	26	20	8	4	16,632	1,583	981	901	355	282	157	119	49	21	80,487	1,924	1,171	1,297	619	444	288	183	83	33	89,587	福岡 福佐 長門 計	435	329	331	144		96	63	35	15	4	16,588	564	374	392	172	111	122	56	33	8	27,634	2,923	1,874	2,020	935	651	473	274	131	45	133,809	682	392	381	164	119	64	32	5	4	27,447	熊本 大分 鹿儿岛 宮崎 計	378	227	231		90	68	49	23	9	2	18,149	536	330	280	144	90	52	25	14	4	24,753	419	252	270	109	66	50	28	5	2	19,481	2,015	1,201	1,162	507	343	215	108	33	12	89,830	185	98	135	54	28	25	25	17	8	15,071	沖縄 沖縄	74,354	45,631	47,854	21,260	15,261	10,148	5,634	2,388	1,153	2,504,891	全国計																																																																																																																																																	
1,052	664	648	275	179	109	56	35	8	37,004	仙台 宮城 岩手 福岛 秋田 青森 山形 計																																																																																																																																																																																																																																																																																																																																																																																																																																																																																																																																																													
587	377	412	195	120	94	52	17	7	19,812																																																																																																																																																																																																																																																																																																																																																																																																																																																																																																																																																														
1,153	719	680	280	176	125	79	33	9	38,720																																																																																																																																																																																																																																																																																																																																																																																																																																																																																																																																																														
512	321	336	129	89	66	39	15	2	20,569																																																																																																																																																																																																																																																																																																																																																																																																																																																																																																																																																														
526	330	378	149	113	70	38	19	10	22,091																																																																																																																																																																																																																																																																																																																																																																																																																																																																																																																																																														
662	387	356	154	123	69	36	11	6	26,006																																																																																																																																																																																																																																																																																																																																																																																																																																																																																																																																																														
4,492	2,798	2,810	1,182	800	533	300	130	42	164,202	6,023	3,863	4,450	2,172	1,673	1,112	636	271	109	158,666	名古屋 愛知 静冈 三重 岐阜 計	3,836	2,421	2,549	1,267	829	566	301	121	37	95,536	1,220	751	873	399	341	256	115	70	29	36,882	1,851	1,157	1,362	655	448	317	185	57	33	58,303	12,930	8,192	9,234	4,493	3,291	2,251	1,237	519	208	349,387	958	589	634	263	211	141	88	33	12	30,442	金沢 石川 福井 富山 計	602	365	339	144	102	68	32	12	5	23,014	886	571	620	268	242	162	110	33	14	26,430	2,446	1,525	1,593	675	555	371	230	78	31	79,886	1,641	1,043	978	409	331	195	94	33	8	57,604	広島 山形 岡山 鳥取 島根 計	832	497	552	267	165	115	55	18	4	29,328	798	447	511	216	118	90	50	13	9	33,588	258	133	148	56	31	32	9	3	2	9,900	362	222	239	105	57	49	19	5	1	14,024	3,891	2,342	2,428	1,053	702	481	227	72	24	144,444	453	297	216	103	70	45	27	16	9	21,312	高松 香川 愛媛 徳島 高知 計	599	338	337	132	103	70	52	22	6	27,397	218	144	138	51	42	16	20	3	2	15,146	313	202	210	69	67	26	20	8	4	16,632	1,583	981	901	355	282	157	119	49	21	80,487	1,924	1,171	1,297	619	444	288	183	83	33	89,587	福岡 福佐 長門 計	435	329	331	144	96	63	35	15	4	16,588	564	374	392	172	111	122	56	33	8	27,634	2,923	1,874	2,020	935	651	473	274	131	45	133,809	682	392	381	164	119	64	32	5	4	27,447	熊本 大分 鹿儿岛 宮崎 計	378	227	231	90	68	49	23	9	2	18,149	536	330	280	144	90	52	25	14	4	24,753	419	252	270	109	66	50	28	5	2	19,481	2,015	1,201	1,162	507	343	215	108	33	12	89,830	185	98	135	54	28	25	25	17	8	15,071	沖縄 沖縄	74,354	45,631	47,854	21,260	15,261	10,148	5,634	2,388	1,153	2,504,891	全国計																																																																																																																																																																																																																																
6,023	3,863	4,450	2,172	1,673	1,112	636	271	109	158,666	名古屋 愛知 静冈 三重 岐阜 計																																																																																																																																																																																																																																																																																																																																																																																																																																																																																																																																																													
3,836	2,421	2,549	1,267	829	566	301	121	37	95,536																																																																																																																																																																																																																																																																																																																																																																																																																																																																																																																																																														
1,220	751	873	399	341	256	115	70	29	36,882																																																																																																																																																																																																																																																																																																																																																																																																																																																																																																																																																														
1,851	1,157	1,362	655	448	317	185	57	33	58,303																																																																																																																																																																																																																																																																																																																																																																																																																																																																																																																																																														
12,930	8,192	9,234	4,493	3,291	2,251	1,237	519	208	349,387		958	589	634	263	211	141	88	33	12	30,442	金沢 石川 福井 富山 計	602	365	339	144	102	68	32	12	5	23,014	886	571	620	268	242	162	110	33	14	26,430	2,446	1,525	1,593	675	555	371	230	78	31	79,886	1,641	1,043	978	409	331	195	94	33	8	57,604	広島 山形 岡山 鳥取 島根 計	832	497	552	267	165	115	55	18	4	29,328	798	447	511	216	118	90	50	13	9	33,588	258	133	148	56	31	32	9	3	2	9,900	362	222	239	105	57	49	19	5	1	14,024	3,891	2,342	2,428	1,053	702	481	227	72	24	144,444	453	297	216	103	70	45	27	16	9	21,312	高松 香川 愛媛 徳島 高知 計	599	338	337	132	103	70	52	22	6	27,397	218	144	138	51	42	16	20	3	2	15,146	313	202	210	69	67	26	20	8	4	16,632	1,583	981	901	355	282	157	119	49	21	80,487	1,924	1,171	1,297	619	444	288	183	83	33	89,587	福岡 福佐 長門 計	435	329	331	144	96	63	35	15	4	16,588	564	374	392	172	111	122	56	33	8	27,634	2,923	1,874	2,020	935	651	473	274	131	45	133,809	682	392	381	164	119	64	32	5	4	27,447	熊本 大分 鹿儿岛 宮崎 計	378	227	231	90	68	49	23	9	2	18,149	536	330	280	144	90	52	25	14	4	24,753	419	252	270	109	66	50	28	5	2	19,481	2,015	1,201	1,162	507	343	215	108	33	12	89,830	185	98	135	54	28	25	25	17	8	15,071	沖縄 沖縄	74,354	45,631	47,854	21,260	15,261	10,148	5,634	2,388	1,153	2,504,891	全国計																																																																																																																																																																																																																																																																																		
958	589	634	263	211	141	88	33	12	30,442	金沢 石川 福井 富山 計																																																																																																																																																																																																																																																																																																																																																																																																																																																																																																																																																													
602	365	339	144	102	68	32	12	5	23,014																																																																																																																																																																																																																																																																																																																																																																																																																																																																																																																																																														
886	571	620	268	242	162	110	33	14	26,430																																																																																																																																																																																																																																																																																																																																																																																																																																																																																																																																																														
2,446	1,525	1,593	675	555	371	230	78	31	79,886	1,641	1,043	978	409	331	195	94	33	8	57,604	広島 山形 岡山 鳥取 島根 計	832	497	552	267	165	115	55	18	4	29,328	798	447	511	216	118	90	50	13	9	33,588	258	133	148	56	31	32	9	3	2	9,900	362	222	239	105	57	49	19	5	1	14,024	3,891		2,342	2,428	1,053	702	481	227	72	24	144,444	453	297	216	103	70	45	27	16	9	21,312	高松 香川 愛媛 徳島 高知 計	599	338	337	132	103	70	52	22	6	27,397	218	144	138	51	42	16	20	3	2	15,146	313	202	210	69	67	26	20	8	4	16,632	1,583	981	901	355	282	157	119	49	21	80,487		1,924	1,171	1,297	619	444	288	183	83	33	89,587	福岡 福佐 長門 計	435	329	331	144	96	63	35	15	4	16,588	564	374	392	172	111	122	56	33	8	27,634	2,923	1,874	2,020	935	651	473	274	131	45	133,809	682	392	381	164	119	64	32	5	4	27,447	熊本 大分 鹿儿岛 宮崎 計	378	227	231	90	68	49	23	9	2	18,149	536	330	280	144	90	52	25	14	4	24,753	419	252	270	109	66	50	28	5	2	19,481	2,015	1,201	1,162	507	343	215	108	33	12		89,830	185	98	135	54	28	25	25	17	8	15,071	沖縄 沖縄	74,354	45,631	47,854	21,260	15,261	10,148	5,634	2,388	1,153	2,504,891	全国計																																																																																																																																																																																																																																																																																																																									
1,641	1,043	978	409	331	195	94	33	8	57,604	広島 山形 岡山 鳥取 島根 計																																																																																																																																																																																																																																																																																																																																																																																																																																																																																																																																																													
832	497	552	267	165	115	55	18	4	29,328																																																																																																																																																																																																																																																																																																																																																																																																																																																																																																																																																														
798	447	511	216	118	90	50	13	9	33,588																																																																																																																																																																																																																																																																																																																																																																																																																																																																																																																																																														
258	133	148	56	31	32	9	3	2	9,900																																																																																																																																																																																																																																																																																																																																																																																																																																																																																																																																																														
362	222	239	105	57	49	19	5	1	14,024																																																																																																																																																																																																																																																																																																																																																																																																																																																																																																																																																														
3,891	2,342	2,428	1,053	702	481	227	72	24	144,444	453	297	216	103	70	45	27	16	9	21,312	高松 香川 愛媛 徳島 高知 計	599	338	337	132	103	70	52	22	6	27,397	218	144	138	51	42	16	20	3	2	15,146	313	202	210	69	67	26	20	8	4	16,632	1,583	981	901	355	282	157	119	49	21	80,487	1,924	1,171	1,297	619	444	288	183	83	33	89,587	福岡 福佐 長門 計	435	329	331	144	96	63	35	15	4	16,588	564	374	392	172	111	122	56	33	8	27,634	2,923	1,874	2,020	935	651	473	274	131	45	133,809	682	392	381	164	119	64	32	5	4	27,447	熊本 大分 鹿儿岛 宮崎 計	378	227	231	90	68	49	23	9	2	18,149	536	330	280	144	90	52	25	14	4	24,753	419	252	270	109	66	50	28	5	2	19,481	2,015	1,201	1,162	507	343	215	108	33	12	89,830	185	98	135	54	28	25	25	17	8	15,071	沖縄 沖縄	74,354	45,631	47,854	21,260	15,261	10,148	5,634	2,388	1,153	2,504,891	全国計																																																																																																																																																																																																																																																																																																																																																																																									
453	297	216	103	70	45	27	16	9	21,312	高松 香川 愛媛 徳島 高知 計																																																																																																																																																																																																																																																																																																																																																																																																																																																																																																																																																													
599	338	337	132	103	70	52	22	6	27,397																																																																																																																																																																																																																																																																																																																																																																																																																																																																																																																																																														
218	144	138	51	42	16	20	3	2	15,146																																																																																																																																																																																																																																																																																																																																																																																																																																																																																																																																																														
313	202	210	69	67	26	20	8	4	16,632																																																																																																																																																																																																																																																																																																																																																																																																																																																																																																																																																														
1,583	981	901	355	282	157	119	49	21	80,487		1,924	1,171	1,297	619	444	288	183	83	33	89,587	福岡 福佐 長門 計	435	329	331	144	96	63	35	15	4	16,588	564	374	392	172	111	122	56	33	8	27,634	2,923	1,874	2,020	935	651	473	274	131	45	133,809	682	392	381	164	119	64	32	5	4	27,447	熊本 大分 鹿儿岛 宮崎 計	378	227	231	90	68	49	23	9	2	18,149	536	330	280	144	90	52	25	14	4	24,753	419	252	270	109	66	50	28	5	2	19,481	2,015	1,201	1,162	507	343	215	108	33	12	89,830	185	98	135	54	28	25	25	17	8	15,071	沖縄 沖縄	74,354	45,631	47,854	21,260	15,261	10,148	5,634	2,388	1,153	2,504,891	全国計																																																																																																																																																																																																																																																																																																																																																																																																																																											
1,924	1,171	1,297	619	444	288	183	83	33	89,587	福岡 福佐 長門 計																																																																																																																																																																																																																																																																																																																																																																																																																																																																																																																																																													
435	329	331	144	96	63	35	15	4	16,588																																																																																																																																																																																																																																																																																																																																																																																																																																																																																																																																																														
564	374	392	172	111	122	56	33	8	27,634																																																																																																																																																																																																																																																																																																																																																																																																																																																																																																																																																														
2,923	1,874	2,020	935	651	473	274	131	45	133,809		682	392	381	164	119	64	32	5	4	27,447	熊本 大分 鹿儿岛 宮崎 計	378	227	231	90	68	49	23	9	2	18,149	536	330	280	144	90	52	25	14	4	24,753	419	252	270	109	66	50	28	5	2	19,481	2,015	1,201	1,162	507	343	215	108	33	12	89,830		185	98	135	54	28	25	25	17	8	15,071	沖縄 沖縄	74,354	45,631	47,854	21,260	15,261	10,148	5,634	2,388	1,153	2,504,891	全国計																																																																																																																																																																																																																																																																																																																																																																																																																																																																																			
682	392	381	164	119	64	32	5	4	27,447	熊本 大分 鹿儿岛 宮崎 計																																																																																																																																																																																																																																																																																																																																																																																																																																																																																																																																																													
378	227	231	90	68	49	23	9	2	18,149																																																																																																																																																																																																																																																																																																																																																																																																																																																																																																																																																														
536	330	280	144	90	52	25	14	4	24,753																																																																																																																																																																																																																																																																																																																																																																																																																																																																																																																																																														
419	252	270	109	66	50	28	5	2	19,481																																																																																																																																																																																																																																																																																																																																																																																																																																																																																																																																																														
2,015	1,201	1,162	507	343	215	108	33	12	89,830		185	98	135	54	28	25	25	17	8	15,071	沖縄 沖縄	74,354	45,631	47,854	21,260	15,261	10,148	5,634	2,388	1,153	2,504,891	全国計																																																																																																																																																																																																																																																																																																																																																																																																																																																																																																																																							
185	98	135	54	28	25	25	17	8	15,071	沖縄 沖縄	74,354	45,631	47,854	21,260	15,261	10,148	5,634	2,388	1,153	2,504,891	全国計																																																																																																																																																																																																																																																																																																																																																																																																																																																																																																																																																		
74,354	45,631	47,854	21,260	15,261	10,148	5,634	2,388	1,153	2,504,891	全国計																																																																																																																																																																																																																																																																																																																																																																																																																																																																																																																																																													

(4) 都道府県別の人員 (その2)

区分 国税局・ 都道府県	業 所									
	70 万円 以 下	100 万円 以 下	150 万円 以 下	200 万円 以 下	250 万円 以 下	300 万円 以 下	400 万円 以 下	500 万円 以 下	600 万円 以 下	
東 京	東 京	37	38	145	175	167	137	150	119	59
	神奈川	50	104	328	395	396	356	575	406	286
	千葉	335	596	1,675	1,880	2,060	1,814	2,600	1,407	771
	山 梨	65	266	660	707	663	510	463	191	64
	計	487	1,004	2,808	3,157	3,286	2,817	3,788	2,123	1,180
関 東	埼 玉	222	391	895	920	981	890	1,243	754	383
	茨 城	206	447	1,134	1,400	1,508	1,334	1,952	1,088	610
	栃 木	215	394	948	1,160	1,233	1,182	1,713	882	397
	群 馬	146	264	687	851	953	863	1,308	747	436
	野 茅	326	549	1,608	1,554	1,491	1,297	1,876	1,122	626
	澁 野	288	461	1,005	924	867	693	789	306	101
	計	1,403	2,506	6,277	6,809	7,033	6,259	8,881	4,899	2,553
大 阪	大 阪	16	41	185	250	264	226	318	161	81
	京 都	48	60	199	221	227	196	303	175	92
	兵 庫	72	121	449	487	530	474	697	462	283
	奈 良	26	52	147	197	202	192	241	104	46
	和 歌 山	54	188	624	725	823	741	1,036	503	272
	滋 賀	144	100	165	141	138	116	180	88	56
	計	360	562	1,769	2,021	2,184	1,945	2,775	1,493	830
札 幌	北海道	69	191	866	1,479	2,034	2,456	4,588	3,558	2,270
仙 台	宮 城	97	293	777	1,124	1,189	1,055	1,343	471	195
	岩 手	107	243	676	849	805	659	782	284	112
	福 島	174	419	1,196	1,402	1,564	1,284	1,840	847	312
	秋 田	51	172	556	803	947	845	948	385	110
	山 形	73	141	425	541	597	505	647	283	96
	計	618	1,584	4,517	5,999	6,609	5,752	7,213	2,785	966
名 古 屋	愛 知	148	270	849	1,088	1,189	1,169	1,958	1,421	922
	静 岡	198	457	1,191	1,477	1,534	1,433	2,320	1,361	730
	三 岐	77	114	279	299	286	280	397	223	145
	重 阜	81	94	254	326	336	307	560	358	271
	計	504	935	2,573	3,190	3,345	3,189	5,236	3,363	2,068
金 沢	石 川	112	175	308	311	255	183	339	173	112
	福 井	208	299	533	267	183	125	170	68	40
	富 山	352	550	840	405	302	176	232	99	68
	計	672	1,024	1,681	983	740	484	741	340	220
広 島	広 島	62	107	310	319	297	212	325	183	69
	山 口	89	104	283	259	243	194	254	115	64
	岡 山	81	170	475	529	472	373	445	279	139
	島 根	61	127	445	515	512	400	614	340	173
	計	58	76	179	187	173	122	157	72	38
	計	351	584	1,692	1,809	1,697	1,301	1,795	989	483
高 松	香 川	54	96	277	371	430	344	549	315	201
	愛 媛	55	147	580	759	802	683	1,007	530	244
	徳 島	57	121	355	532	606	527	811	562	303
	高 知	31	117	391	498	607	600	969	680	419
	計	197	481	1,603	2,160	2,445	2,154	3,336	2,087	1,167
福 岡	福 佐	157	219	575	761	820	871	1,530	1,049	590
	長 崎	135	176	522	618	627	654	995	562	303
	岡 賀 崎	95	153	443	546	631	600	859	370	161
	計	387	548	1,540	1,925	2,078	2,125	3,384	1,981	1,054
熊 本	熊 本	136	237	761	1,182	1,418	1,503	2,728	1,811	1,013
	大 分	73	139	341	407	389	338	456	260	148
	鹿 児 島	206	269	712	786	695	553	686	332	178
	宮 崎	70	88	307	499	584	608	1,179	777	499
	計	485	733	2,121	2,874	3,086	3,002	5,049	3,180	1,838
沖 縄	沖 縄	149	158	287	257	122	117	69	25	23
全 国	計	5,682	10,310	27,734	32,663	34,659	31,601	46,855	26,823	14,652

(単位：人)

得 者										区 分 国税局・ 都道府県																																																																																																																																																																																																																																																																																																																																																																																																																																																																																																																																																													
700万円 以下	800万円 以下	1,000万円 以下	1,200万円 以下	1,500万円 以下	2,000万円 以下	3,000万円 以下	5,000万円 以下	5,000万円 超	合 計																																																																																																																																																																																																																																																																																																																																																																																																																																																																																																																																																														
32	26	29	7	12	10	2	3	—	1,148	東 京 東 京 神奈川 千葉 山梨 計																																																																																																																																																																																																																																																																																																																																																																																																																																																																																																																																																													
187	111	94	32	17	7	2	—	—	3,346																																																																																																																																																																																																																																																																																																																																																																																																																																																																																																																																																														
393	172	151	44	19	8	3	2	2	13,932																																																																																																																																																																																																																																																																																																																																																																																																																																																																																																																																																														
19	8	8	—	1	—	—	—	—	3,625																																																																																																																																																																																																																																																																																																																																																																																																																																																																																																																																																														
631	317	282	83	49	25	7	5	2	22,051		176	95	112	39	17	4	6	1	1	7,130	関 東 信 越 埼 玉 茨 城 栃 木 群馬 長野 新潟 計	304	190	146	42	25	8	3	2	—	10,399	166	84	51	12	6	3	3	2	1	8,452	204	108	77	24	12	2	2	1	—	6,685	390	250	206	88	42	12	6	—	—	11,443	38	22	24	2	1	1	—	1	—	5,523	1,278	749	616	207	103	30	20	7	2	49,632	42	22	16	9	3	6	1	—	—	1,641	大 阪 大 阪 大 阪 和歌山 滋 賀 計	52	28	36	14	14	9	5	1	—	1,680	156	89	93	29	17	4	2	—	—	3,965	23	10	3	1	—	1	—	—	—	1,245	142	81	45	18	5	—	—	—	—	5,257	36	11	12	3	2	—	1	—	—	1,193	451	241	205	74	41	20	9	1	—	14,981	1,459	849	757	212	104	38	23	11	9	20,973	北 海 道	66	24	15	5	2	—	—	—	—	6,656	仙 台 宮 城 福 岩 秋 田 青 山 計	42	18	8	3	3	—	1	—	—	4,592	145	43	31	4	—	2	1	2	—	9,266	65	26	10	6	1	—	—	—	—	4,925	41	16	15	6	5	3	—	—	—	3,394	51	12	22	1	2	—	—	1	—	7,908	410	139	101	25	13	5	2	3	—	36,741	658	342	383	166	115	69	27	4	1	10,780	名 古 屋 愛 知 静 岡 三 岐 計	391	188	146	30	22	2	1	—	2	11,483	75	54	78	50	42	28	11	3	—	2,441	185	108	119	40	12	11	2	1	1	3,066	1,309	692	726	286	191	110	41	8	4	27,770	62	30	25	8	6	1	3	—	—	2,103	金 沢 石 川 福 井 富 山 計	25	18	4	1	1	—	—	—	—	1,942	33	16	15	1	1	—	—	—	—	3,090	120	64	44	10	8	1	3	—	—	7,135	42	19	12	3	3	—	1	—	1	1,965	広 島 山 口 島 根 計	35	14	11	2	2	1	—	—	—	1,670	99	36	44	16	5	—	1	—	—	3,164	91	37	19	7	1	—	—	—	—	3,342	20	5	2	2	—	—	—	—	—	1,091	287	111	88	30	11	1	2	—	1	11,232	103	65	53	21	7	2	—	—	—	2,888	高 松 香 川 媛 島 徳 島 高 知 計	105	36	42	7	1	—	—	—	—	4,998	204	159	148	51	29	11	3	—	—	4,479	267	148	157	59	32	11	7	—	—	4,993	679	408	400	138	69	24	10	—	—	17,358	309	165	154	45	19	18	3	—	2	7,287	福 岡 福 佐 長 崎 計	115	45	41	14	4	1	—	1	—	4,813	61	27	20	10	3	1	1	1	—	3,982	485	237	215	69	26	20	4	2	2	16,082	511	257	175	24	15	1	1	—	—	11,773	熊 本 熊 本 鹿 児 島 宮 崎 計	68	33	32	8	3	4	2	2	1	2,704	85	41	35	16	6	2	4	2	—	4,608	294	199	102	20	11	—	1	—	—	5,238	958	530	344	68	35	7	8	4	1	24,323	9	5	1	—	1	—	—	1	—	1,224	沖 縄 沖 縄	8,076	4,342	3,779	1,202	651	281	129	42	21	249,502
176	95	112	39	17	4	6	1	1	7,130	関 東 信 越 埼 玉 茨 城 栃 木 群馬 長野 新潟 計																																																																																																																																																																																																																																																																																																																																																																																																																																																																																																																																																													
304	190	146	42	25	8	3	2	—	10,399																																																																																																																																																																																																																																																																																																																																																																																																																																																																																																																																																														
166	84	51	12	6	3	3	2	1	8,452																																																																																																																																																																																																																																																																																																																																																																																																																																																																																																																																																														
204	108	77	24	12	2	2	1	—	6,685																																																																																																																																																																																																																																																																																																																																																																																																																																																																																																																																																														
390	250	206	88	42	12	6	—	—	11,443		38	22	24	2	1	1	—	1	—	5,523	1,278	749	616	207	103	30	20	7	2	49,632	42	22	16	9	3	6	1	—	—	1,641	大 阪 大 阪 大 阪 和歌山 滋 賀 計	52	28	36	14	14	9	5	1	—	1,680	156	89	93	29	17	4	2	—	—	3,965	23	10	3	1	—	1	—	—	—	1,245	142	81	45	18	5	—	—	—	—	5,257	36	11	12	3	2	—	1	—	—	1,193	451	241	205	74	41	20	9	1	—	14,981	1,459	849	757	212	104	38	23	11	9	20,973	北 海 道	66	24	15	5	2	—	—	—	—	6,656	仙 台 宮 城 福 岩 秋 田 青 山 計	42	18	8	3	3	—	1	—	—	4,592	145	43	31	4	—	2	1	2	—	9,266	65	26	10	6	1	—	—	—	—	4,925	41	16	15	6	5	3	—	—	—	3,394	51	12	22	1	2	—	—	1	—	7,908	410	139	101	25	13	5	2	3	—	36,741	658	342	383	166	115	69	27	4	1	10,780	名 古 屋 愛 知 静 岡 三 岐 計	391	188	146	30	22	2	1	—	2	11,483	75	54	78	50	42	28	11	3	—	2,441	185	108	119	40	12	11	2	1	1	3,066	1,309	692	726	286	191	110	41	8	4	27,770	62	30	25	8	6	1	3	—	—	2,103	金 沢 石 川 福 井 富 山 計	25	18	4	1	1	—	—	—	—	1,942	33	16	15	1	1	—	—	—	—	3,090	120	64	44	10	8	1	3	—	—	7,135	42	19	12	3	3	—	1	—	1	1,965	広 島 山 口 島 根 計	35	14	11	2	2	1	—	—	—	1,670	99	36	44	16	5	—	1	—	—	3,164	91	37	19	7	1	—	—	—	—	3,342	20	5	2	2	—	—	—	—	—	1,091	287	111	88	30	11	1	2	—	1	11,232	103	65	53	21	7	2	—	—	—	2,888	高 松 香 川 媛 島 徳 島 高 知 計	105	36	42	7	1	—	—	—	—	4,998	204	159	148	51	29	11	3	—	—	4,479	267	148	157	59	32	11	7	—	—	4,993	679	408	400	138	69	24	10	—	—	17,358	309	165	154	45	19	18	3	—	2	7,287	福 岡 福 佐 長 崎 計	115	45	41	14	4	1	—	1	—	4,813	61	27	20	10	3	1	1	1	—	3,982	485	237	215	69	26	20	4	2	2	16,082	511	257	175	24	15	1	1	—	—	11,773	熊 本 熊 本 鹿 児 島 宮 崎 計	68	33	32	8	3	4	2	2	1	2,704	85	41	35	16	6	2	4	2	—	4,608	294	199	102	20	11	—	1	—	—	5,238	958	530	344	68	35	7	8	4	1	24,323	9	5	1	—	1	—	—	1	—	1,224	沖 縄 沖 縄	8,076	4,342	3,779	1,202	651	281	129	42	21	249,502	全 国 計																																																		
38	22	24	2	1	1	—	1	—	5,523	1,278	749	616	207	103	30	20	7	2	49,632	42	22	16	9	3	6	1	—	—	1,641	大 阪 大 阪 大 阪 和歌山 滋 賀 計	52	28	36	14	14	9	5	1	—	1,680		156	89	93	29	17	4	2	—	—	3,965	23	10	3	1	—	1	—	—	—	1,245	142	81	45	18	5	—	—	—	—	5,257	36	11	12	3	2	—	1	—	—	1,193	451	241	205	74	41	20	9	1	—	14,981	1,459	849	757	212	104	38	23	11	9	20,973	北 海 道	66	24	15	5	2	—	—	—	—	6,656	仙 台 宮 城 福 岩 秋 田 青 山 計	42	18	8	3	3	—	1	—	—		4,592	145	43	31	4	—	2	1	2	—	9,266	65	26	10	6	1	—	—	—	—	4,925	41	16	15	6	5	3	—	—	—	3,394	51	12	22	1	2	—	—	1	—	7,908	410	139	101	25	13	5	2	3	—	36,741	658	342	383	166	115	69	27	4	1	10,780	名 古 屋 愛 知 静 岡 三 岐 計	391	188	146	30	22	2	1	—		2	11,483	75	54	78	50	42	28	11	3	—	2,441	185	108	119	40	12	11	2	1	1	3,066	1,309	692	726	286	191	110	41	8	4	27,770	62	30	25	8	6	1	3	—	—	2,103	金 沢 石 川 福 井 富 山 計	25	18	4	1	1	—	—		—	—	1,942	33	16	15	1	1	—	—	—	—	3,090	120	64	44	10	8	1	3	—	—	7,135	42	19	12	3	3	—	1	—	1	1,965	広 島 山 口 島 根 計	35	14	11	2	2	1		—	—	—	1,670	99	36	44	16	5	—	1	—	—	3,164	91	37	19	7	1	—	—	—	—	3,342	20	5	2	2	—	—	—	—	—	1,091	287	111	88	30	11	1	2	—	1	11,232	103	65	53	21	7	2	—	—	—	2,888	高 松 香 川 媛 島 徳 島 高 知 計	105	36	42	7	1		—	—	—	—	4,998	204	159	148	51	29	11	3	—	—	4,479	267	148	157	59	32	11	7	—	—	4,993	679	408	400	138	69	24	10	—	—	17,358	309	165	154	45	19	18	3	—	2	7,287	福 岡 福 佐 長 崎 計	115	45	41	14		4	1	—	1	—	4,813	61	27	20	10	3	1	1	1	—	3,982	485	237	215	69	26	20	4	2	2	16,082	511	257	175	24	15	1	1	—	—	11,773	熊 本 熊 本 鹿 児 島 宮 崎 計	68	33	32		8	3	4	2	2	1	2,704	85	41	35	16	6	2	4	2	—	4,608	294	199	102	20	11	—	1	—	—	5,238	958	530	344	68	35	7	8	4	1	24,323	9	5	1	—	1	—	—	1	—	1,224	沖 縄 沖 縄	8,076	4,342	3,779	1,202	651	281	129	42	21	249,502	全 国 計																																																					
1,278	749	616	207	103	30	20	7	2	49,632	42	22	16	9	3	6	1	—	—	1,641	大 阪 大 阪 大 阪 和歌山 滋 賀 計	52	28	36	14	14	9	5	1	—		1,680	156	89	93	29	17	4	2	—	—		3,965	23	10	3	1	—	1	—	—	—	1,245	142	81	45	18	5	—	—	—	—	5,257	36	11	12	3	2	—	1	—	—	1,193	451	241	205	74	41	20	9	1	—	14,981	1,459	849	757	212	104	38	23	11	9	20,973	北 海 道	66	24	15	5	2	—	—	—	—	6,656	仙 台 宮 城 福 岩 秋 田 青 山 計	42	18	8	3	3	—	1	—		—	4,592	145	43	31	4	—	2	1		2	—	9,266	65	26	10	6	1	—	—	—	—	4,925	41	16	15	6	5	3	—	—	—	3,394	51	12	22	1	2	—	—	1	—	7,908	410	139	101	25	13	5	2	3	—	36,741	658	342	383	166	115	69	27	4	1	10,780	名 古 屋 愛 知 静 岡 三 岐 計	391	188	146	30	22	2	1		—	2	11,483	75	54	78	50	42		28	11	3	—	2,441	185	108	119	40	12	11	2	1	1	3,066	1,309	692	726	286	191	110	41	8	4	27,770	62	30	25	8	6	1	3	—	—	2,103	金 沢 石 川 福 井 富 山 計	25	18	4	1	1	—		—	—	—	1,942	33	16	15		1	1	—	—	—	—	3,090	120	64	44	10	8	1	3	—	—	7,135	42	19	12	3	3	—	1	—	1	1,965	広 島 山 口 島 根 計	35	14	11	2	2		1	—	—	—	1,670	99		36	44	16	5	—	1	—	—	3,164	91	37	19	7	1	—	—	—	—	3,342	20	5	2	2	—	—	—	—	—	1,091	287	111	88	30	11	1	2	—	1	11,232	103	65	53	21	7	2	—	—	—	2,888	高 松 香 川 媛 島 徳 島 高 知 計	105	36	42	7		1	—	—	—	—		4,998	204	159	148	51	29	11	3	—	—	4,479	267	148	157	59	32	11	7	—	—	4,993	679	408	400	138	69	24	10	—	—	17,358	309	165	154	45	19	18	3	—	2	7,287	福 岡 福 佐 長 崎 計	115	45	41		14	4	1	—		1	—	4,813	61	27	20	10	3	1	1	1	—	3,982	485	237	215	69	26	20	4	2	2	16,082	511	257	175	24	15	1	1	—	—	11,773	熊 本 熊 本 鹿 児 島 宮 崎 計	68	33		32	8	3		4	2	2	1	2,704	85	41	35	16	6	2	4	2	—	4,608	294	199	102	20	11	—	1	—	—	5,238	958	530	344	68	35	7	8	4	1	24,323	9	5	1	—	1	—	—	1	—	1,224	沖 縄 沖 縄	8,076	4,342	3,779	1,202	651	281	129	42	21	249,502	全 国 計																																																							
42	22	16	9	3	6	1	—	—	1,641	大 阪 大 阪 大 阪 和歌山 滋 賀 計																																																																																																																																																																																																																																																																																																																																																																																																																																																																																																																																																													
52	28	36	14	14	9	5	1	—	1,680																																																																																																																																																																																																																																																																																																																																																																																																																																																																																																																																																														
156	89	93	29	17	4	2	—	—	3,965																																																																																																																																																																																																																																																																																																																																																																																																																																																																																																																																																														
23	10	3	1	—	1	—	—	—	1,245																																																																																																																																																																																																																																																																																																																																																																																																																																																																																																																																																														
142	81	45	18	5	—	—	—	—	5,257		36	11	12	3	2	—	1	—	—	1,193	451	241	205	74	41	20	9	1	—	14,981	1,459	849	757	212	104	38	23	11	9	20,973	北 海 道	66	24	15	5	2	—	—	—	—	6,656	仙 台 宮 城 福 岩 秋 田 青 山 計	42	18	8	3	3	—	1	—	—	4,592	145	43	31	4	—	2	1	2	—	9,266	65	26	10	6	1	—	—	—	—	4,925	41	16	15	6	5	3	—	—	—	3,394	51	12	22	1	2	—	—	1	—	7,908	410	139	101	25	13	5	2	3	—	36,741	658	342	383	166	115	69	27	4	1	10,780	名 古 屋 愛 知 静 岡 三 岐 計	391	188	146	30	22	2	1	—	2	11,483	75	54	78	50	42	28	11	3	—	2,441	185	108	119	40	12	11	2	1	1	3,066	1,309	692	726	286	191	110	41	8	4	27,770	62	30	25	8	6	1	3	—	—	2,103	金 沢 石 川 福 井 富 山 計	25	18	4	1	1	—	—	—	—	1,942	33	16	15	1	1	—	—	—	—	3,090	120	64	44	10	8	1	3	—	—	7,135	42	19	12	3	3	—	1	—	1	1,965	広 島 山 口 島 根 計	35	14	11	2	2	1	—	—	—	1,670	99	36	44	16	5	—	1	—	—	3,164	91	37	19	7	1	—	—	—	—	3,342	20	5	2	2	—	—	—	—	—	1,091	287	111	88	30	11	1	2	—	1	11,232	103	65	53	21	7	2	—	—	—	2,888	高 松 香 川 媛 島 徳 島 高 知 計	105	36	42	7	1	—	—	—	—	4,998	204	159	148	51	29	11	3	—	—	4,479	267	148	157	59	32	11	7	—	—	4,993	679	408	400	138	69	24	10	—	—	17,358	309	165	154	45	19	18	3	—	2	7,287	福 岡 福 佐 長 崎 計	115	45	41	14	4	1	—	1	—	4,813	61	27	20	10	3	1	1	1	—	3,982	485	237	215	69	26	20	4	2	2	16,082	511	257	175	24	15	1	1	—	—	11,773	熊 本 熊 本 鹿 児 島 宮 崎 計	68	33	32	8	3	4	2	2	1	2,704	85	41	35	16	6	2	4	2	—	4,608	294	199	102	20	11	—	1	—	—	5,238	958	530	344	68	35	7	8	4	1	24,323	9	5	1	—	1	—	—	1	—	1,224	沖 縄 沖 縄	8,076	4,342	3,779	1,202	651	281	129	42	21	249,502	全 国 計																																																																																																																									
36	11	12	3	2	—	1	—	—	1,193	451	241	205	74	41	20	9	1	—	14,981	1,459	849	757	212	104	38	23	11	9	20,973	北 海 道	66	24	15	5	2	—	—	—	—	6,656	仙 台 宮 城 福 岩 秋 田 青 山 計	42	18	8	3	3	—	1	—	—	4,592		145	43	31	4	—	2	1	2	—	9,266	65	26	10	6	1	—	—	—	—	4,925	41	16	15	6	5	3	—	—	—	3,394	51	12	22	1	2	—	—	1	—	7,908	410	139	101	25	13	5	2	3	—	36,741	658	342	383	166	115	69	27	4	1	10,780	名 古 屋 愛 知 静 岡 三 岐 計	391	188	146	30	22	2	1	—	2		11,483	75	54	78	50	42	28	11	3	—	2,441	185	108	119	40	12	11	2	1	1	3,066	1,309	692	726	286	191	110	41	8	4	27,770	62	30	25	8	6	1	3	—	—	2,103	金 沢 石 川 福 井 富 山 計	25	18	4	1	1	—	—	—		—	1,942	33	16	15	1	1	—	—	—	—	3,090	120	64	44	10	8	1	3	—	—	7,135	42	19	12	3	3	—	1	—	1	1,965	広 島 山 口 島 根 計	35	14	11	2	2	1	—		—	—	1,670	99	36	44	16	5	—	1	—	—	3,164	91	37	19	7	1	—	—	—	—	3,342	20	5	2	2	—	—	—	—	—	1,091	287	111	88	30	11	1	2	—	1	11,232	103	65	53	21	7	2	—	—	—	2,888	高 松 香 川 媛 島 徳 島 高 知 計	105	36	42	7	1	—		—	—	—	4,998	204	159	148	51	29	11	3	—	—	4,479	267	148	157	59	32	11	7	—	—	4,993	679	408	400	138	69	24	10	—	—	17,358	309	165	154	45	19	18	3	—	2	7,287	福 岡 福 佐 長 崎 計	115	45	41	14	4		1	—	1	—	4,813	61	27	20	10	3	1	1	1	—	3,982	485	237	215	69	26	20	4	2	2	16,082	511	257	175	24	15	1	1	—	—	11,773	熊 本 熊 本 鹿 児 島 宮 崎 計	68	33	32	8		3	4	2	2	1	2,704	85	41	35	16	6	2	4	2	—	4,608	294	199	102	20	11	—	1	—	—	5,238	958	530	344	68	35	7	8	4	1	24,323	9	5	1	—	1	—	—	1	—	1,224	沖 縄 沖 縄	8,076	4,342	3,779	1,202	651	281	129	42	21	249,502	全 国 計																																																																																																																													
451	241	205	74	41	20	9	1	—	14,981	1,459	849	757	212	104	38	23	11	9	20,973	北 海 道	66	24	15	5	2	—	—	—	—	6,656	仙 台 宮 城 福 岩 秋 田 青 山 計	42	18	8	3	3	—	1	—	—		4,592	145	43	31	4	—	2	1	2	—		9,266	65	26	10	6	1	—	—	—	—	4,925	41	16	15	6	5	3	—	—	—	3,394	51	12	22	1	2	—	—	1	—	7,908	410	139	101	25	13	5	2	3	—	36,741	658	342	383	166	115	69	27	4	1	10,780	名 古 屋 愛 知 静 岡 三 岐 計	391	188	146	30	22	2	1	—		2	11,483	75	54	78	50	42	28	11		3	—	2,441	185	108	119	40	12	11	2	1	1	3,066	1,309	692	726	286	191	110	41	8	4	27,770	62	30	25	8	6	1	3	—	—	2,103	金 沢 石 川 福 井 富 山 計	25	18	4	1	1	—	—		—	—	1,942	33	16	15	1	1		—	—	—	—	3,090	120	64	44	10	8	1	3	—	—	7,135	42	19	12	3	3	—	1	—	1	1,965	広 島 山 口 島 根 計	35	14	11	2	2	1		—	—	—	1,670	99	36	44		16	5	—	1	—	—	3,164	91	37	19	7	1	—	—	—	—	3,342	20	5	2	2	—	—	—	—	—	1,091	287	111	88	30	11	1	2	—	1	11,232	103	65	53	21	7	2	—	—	—	2,888	高 松 香 川 媛 島 徳 島 高 知 計	105	36	42	7	1		—	—	—	—	4,998	204		159	148	51	29	11	3	—	—	4,479	267	148	157	59	32	11	7	—	—	4,993	679	408	400	138	69	24	10	—	—	17,358	309	165	154	45	19	18	3	—	2	7,287	福 岡 福 佐 長 崎 計	115	45	41	14		4	1	—	1	—		4,813	61	27	20	10	3	1	1	1	—	3,982	485	237	215	69	26	20	4	2	2	16,082	511	257	175	24	15	1	1	—	—	11,773	熊 本 熊 本 鹿 児 島 宮 崎 計	68	33	32		8	3	4	2		2	1	2,704	85	41	35	16	6	2	4	2	—	4,608	294	199	102	20	11	—	1	—	—	5,238	958	530	344	68	35	7	8	4	1	24,323	9	5	1	—	1	—	—	1	—	1,224	沖 縄 沖 縄	8,076	4,342	3,779	1,202	651	281	129	42	21	249,502	全 国 計																																																																																																																																
1,459	849	757	212	104	38	23	11	9	20,973	北 海 道	66	24	15	5	2	—	—	—	—	6,656	仙 台 宮 城 福 岩 秋 田 青 山 計	42	18	8	3	3	—	1	—	—		4,592	145	43	31	4	—	2	1	2		—	9,266	65	26	10	6	1	—	—	—		—	4,925	41	16	15	6	5	3	—	—	—	3,394	51	12	22	1	2	—	—	1	—	7,908	410	139	101	25	13	5	2	3	—	36,741	658	342	383	166	115	69	27	4	1	10,780	名 古 屋 愛 知 静 岡 三 岐 計	391	188	146	30	22	2	1	—		2	11,483	75	54	78	50	42	28		11	3	—	2,441	185	108	119	40	12		11	2	1	1	3,066	1,309	692	726	286	191	110	41	8	4	27,770	62	30	25	8	6	1	3	—	—	2,103	金 沢 石 川 福 井 富 山 計	25	18	4	1	1	—	—		—	—	1,942	33	16	15	1		1	—	—	—	—	3,090	120	64	44	10	8	1	3	—	—	7,135	42	19	12	3	3	—	1	—	1	1,965	広 島 山 口 島 根 計	35	14	11	2	2	1	—		—	—	1,670	99	36	44		16	5	—	1	—	—	3,164		91	37	19	7	1	—	—	—	—	3,342	20	5	2	2	—	—	—	—	—	1,091	287	111	88	30	11	1	2	—	1	11,232	103	65	53	21	7	2	—	—	—	2,888	高 松 香 川 媛 島 徳 島 高 知 計	105	36	42	7	1	—		—	—	—	4,998	204		159	148	51	29	11	3		—	—	4,479	267	148	157	59	32	11	7	—	—	4,993	679	408	400	138	69	24	10	—	—	17,358	309	165	154	45	19	18	3	—	2	7,287	福 岡 福 佐 長 崎 計	115	45	41	14	4		1	—	1	—		4,813	61	27	20	10		3	1	1	1	—	3,982	485	237	215	69	26	20	4	2	2	16,082	511	257	175	24	15	1	1	—	—	11,773	熊 本 熊 本 鹿 児 島 宮 崎 計	68	33	32	8		3	4	2		2	1	2,704	85		41	35	16	6	2	4	2	—	4,608	294	199	102	20	11	—	1	—	—	5,238	958	530	344	68	35	7	8	4	1	24,323	9	5	1	—	1	—	—	1	—	1,224	沖 縄 沖 縄	8,076	4,342	3,779	1,202	651	281	129	42	21	249,502	全 国 計																																																																																																																																				
66	24	15	5	2	—	—	—	—	6,656	仙 台 宮 城 福 岩 秋 田 青 山 計																																																																																																																																																																																																																																																																																																																																																																																																																																																																																																																																																													
42	18	8	3	3	—	1	—	—	4,592																																																																																																																																																																																																																																																																																																																																																																																																																																																																																																																																																														
145	43	31	4	—	2	1	2	—	9,266																																																																																																																																																																																																																																																																																																																																																																																																																																																																																																																																																														
65	26	10	6	1	—	—	—	—	4,925																																																																																																																																																																																																																																																																																																																																																																																																																																																																																																																																																														
41	16	15	6	5	3	—	—	—	3,394		51	12	22	1	2	—	—	1	—	7,908	410	139	101	25	13	5	2	3	—	36,741	658	342	383	166	115	69	27	4	1	10,780	名 古 屋 愛 知 静 岡 三 岐 計	391	188	146	30	22	2	1	—	2	11,483	75	54	78	50	42	28	11	3	—	2,441	185	108	119	40	12	11	2	1	1	3,066	1,309	692	726	286	191	110	41	8	4	27,770	62	30	25	8	6	1	3	—	—	2,103	金 沢 石 川 福 井 富 山 計	25	18	4	1	1	—	—	—	—	1,942	33	16	15	1	1	—	—	—	—	3,090	120	64	44	10	8	1	3	—	—	7,135	42	19	12	3	3	—	1	—	1	1,965	広 島 山 口 島 根 計	35	14	11	2	2	1	—	—	—	1,670	99	36	44	16	5	—	1	—	—	3,164	91	37	19	7	1	—	—	—	—	3,342	20	5	2	2	—	—	—	—	—	1,091	287	111	88	30	11	1	2	—	1	11,232	103	65	53	21	7	2	—	—	—	2,888	高 松 香 川 媛 島 徳 島 高 知 計	105	36	42	7	1	—	—	—	—	4,998	204	159	148	51	29	11	3	—	—	4,479	267	148	157	59	32	11	7	—	—	4,993	679	408	400	138	69	24	10	—	—	17,358	309	165	154	45	19	18	3	—	2	7,287	福 岡 福 佐 長 崎 計	115	45	41	14	4	1	—	1	—	4,813	61	27	20	10	3	1	1	1	—	3,982	485	237	215	69	26	20	4	2	2	16,082	511	257	175	24	15	1	1	—	—	11,773	熊 本 熊 本 鹿 児 島 宮 崎 計	68	33	32	8	3	4	2	2	1	2,704	85	41	35	16	6	2	4	2	—	4,608	294	199	102	20	11	—	1	—	—	5,238	958	530	344	68	35	7	8	4	1	24,323	9	5	1	—	1	—	—	1	—	1,224	沖 縄 沖 縄	8,076	4,342	3,779	1,202	651	281	129	42	21	249,502	全 国 計																																																																																																																																																																																																											
51	12	22	1	2	—	—	1	—	7,908	410	139	101	25	13	5	2	3	—	36,741	658	342	383	166	115	69	27	4	1	10,780	名 古 屋 愛 知 静 岡 三 岐 計	391	188	146	30	22	2	1	—	2	11,483		75	54	78	50	42	28	11	3	—	2,441	185	108	119	40	12	11	2	1	1	3,066	1,309	692	726	286	191	110	41	8	4	27,770	62	30	25	8	6	1	3	—	—	2,103	金 沢 石 川 福 井 富 山 計	25	18	4	1	1	—	—	—	—		1,942	33	16	15	1	1	—	—	—	—	3,090	120	64	44	10	8	1	3	—	—	7,135	42	19	12	3	3	—	1	—	1	1,965	広 島 山 口 島 根 計	35	14	11	2	2	1	—	—		—	1,670	99	36	44	16	5	—	1	—	—	3,164	91	37	19	7	1	—	—	—	—	3,342	20	5	2	2	—	—	—	—	—	1,091	287	111	88	30	11	1	2	—	1	11,232	103	65	53	21	7	2	—	—	—	2,888	高 松 香 川 媛 島 徳 島 高 知 計	105	36	42	7	1	—	—		—	—	4,998	204	159	148	51	29	11	3	—	—	4,479	267	148	157	59	32	11	7	—	—	4,993	679	408	400	138	69	24	10	—	—	17,358	309	165	154	45	19	18	3	—	2	7,287	福 岡 福 佐 長 崎 計	115	45	41	14	4	1		—	1	—	4,813	61	27	20	10	3	1	1	1	—	3,982	485	237	215	69	26	20	4	2	2	16,082	511	257	175	24	15	1	1	—	—	11,773	熊 本 熊 本 鹿 児 島 宮 崎 計	68	33	32	8	3		4	2	2	1	2,704	85	41	35	16	6	2	4	2	—	4,608	294	199	102	20	11	—	1	—	—	5,238	958	530	344	68	35	7	8	4	1	24,323	9	5	1	—	1	—	—	1	—	1,224	沖 縄 沖 縄	8,076	4,342	3,779	1,202	651	281	129	42	21	249,502	全 国 計																																																																																																																																																																																																																
410	139	101	25	13	5	2	3	—	36,741	658	342	383	166	115	69	27	4	1	10,780	名 古 屋 愛 知 静 岡 三 岐 計	391	188	146	30	22	2	1	—	2		11,483	75	54	78	50	42	28	11	3	—		2,441	185	108	119	40	12	11	2	1	1	3,066	1,309	692	726	286	191	110	41	8	4	27,770	62	30	25	8	6	1	3	—	—	2,103	金 沢 石 川 福 井 富 山 計	25	18	4	1	1	—	—	—		—	1,942	33	16	15	1	1	—	—		—	—	3,090	120	64	44	10	8	1	3	—	—	7,135	42	19	12	3	3	—	1	—	1	1,965	広 島 山 口 島 根 計	35	14	11	2	2	1	—		—	—	1,670	99	36	44	16	5		—	1	—	—	3,164	91	37	19	7	1	—	—	—	—	3,342	20	5	2	2	—	—	—	—	—	1,091	287	111	88	30	11	1	2	—	1	11,232	103	65	53	21	7	2	—	—	—	2,888	高 松 香 川 媛 島 徳 島 高 知 計	105	36	42	7	1	—		—	—	—	4,998	204	159	148		51	29	11	3	—	—	4,479	267	148	157	59	32	11	7	—	—	4,993	679	408	400	138	69	24	10	—	—	17,358	309	165	154	45	19	18	3	—	2	7,287	福 岡 福 佐 長 崎 計	115	45	41	14	4		1	—	1	—	4,813	61		27	20	10	3	1	1	1	—	3,982	485	237	215	69	26	20	4	2	2	16,082	511	257	175	24	15	1	1	—	—	11,773	熊 本 熊 本 鹿 児 島 宮 崎 計	68	33	32	8		3	4	2	2	1		2,704	85	41	35	16	6	2	4	2	—	4,608	294	199	102	20	11	—	1	—	—	5,238	958	530	344	68	35	7	8	4	1	24,323	9	5	1	—	1	—	—	1	—	1,224	沖 縄 沖 縄	8,076	4,342	3,779	1,202	651	281	129	42	21	249,502	全 国 計																																																																																																																																																																																																																				
658	342	383	166	115	69	27	4	1	10,780	名 古 屋 愛 知 静 岡 三 岐 計																																																																																																																																																																																																																																																																																																																																																																																																																																																																																																																																																													
391	188	146	30	22	2	1	—	2	11,483																																																																																																																																																																																																																																																																																																																																																																																																																																																																																																																																																														
75	54	78	50	42	28	11	3	—	2,441																																																																																																																																																																																																																																																																																																																																																																																																																																																																																																																																																														
185	108	119	40	12	11	2	1	1	3,066																																																																																																																																																																																																																																																																																																																																																																																																																																																																																																																																																														
1,309	692	726	286	191	110	41	8	4	27,770		62	30	25	8	6	1	3	—	—	2,103	金 沢 石 川 福 井 富 山 計	25	18	4	1	1	—	—	—	—	1,942	33	16	15	1	1	—	—	—	—	3,090	120	64	44	10	8	1	3	—	—	7,135	42	19	12	3	3	—	1	—	1	1,965	広 島 山 口 島 根 計	35	14	11	2	2	1	—	—	—	1,670	99	36	44	16	5	—	1	—	—	3,164	91	37	19	7	1	—	—	—	—	3,342	20	5	2	2	—	—	—	—	—	1,091	287	111	88	30	11	1	2	—	1	11,232	103	65	53	21	7	2	—	—	—	2,888	高 松 香 川 媛 島 徳 島 高 知 計	105	36	42	7	1	—	—	—	—	4,998	204	159	148	51	29	11	3	—	—	4,479	267	148	157	59	32	11	7	—	—	4,993	679	408	400	138	69	24	10	—	—	17,358	309	165	154	45	19	18	3	—	2	7,287	福 岡 福 佐 長 崎 計	115	45	41	14	4	1	—	1	—	4,813	61	27	20	10	3	1	1	1	—	3,982	485	237	215	69	26	20	4	2	2	16,082	511	257	175	24	15	1	1	—	—	11,773	熊 本 熊 本 鹿 児 島 宮 崎 計	68	33	32	8	3	4	2	2	1	2,704	85	41	35	16	6	2	4	2	—	4,608	294	199	102	20	11	—	1	—	—	5,238	958	530	344	68	35	7	8	4	1	24,323	9	5	1	—	1	—	—	1	—	1,224	沖 縄 沖 縄	8,076	4,342	3,779	1,202	651	281	129	42	21	249,502	全 国 計																																																																																																																																																																																																																																																																																		
62	30	25	8	6	1	3	—	—	2,103	金 沢 石 川 福 井 富 山 計																																																																																																																																																																																																																																																																																																																																																																																																																																																																																																																																																													
25	18	4	1	1	—	—	—	—	1,942																																																																																																																																																																																																																																																																																																																																																																																																																																																																																																																																																														
33	16	15	1	1	—	—	—	—	3,090		120	64	44	10	8	1	3	—	—	7,135	42	19	12	3	3	—	1	—	1	1,965	広 島 山 口 島 根 計	35	14	11	2	2	1	—	—	—	1,670	99	36	44	16	5	—	1	—	—	3,164	91	37	19	7	1	—	—	—	—	3,342		20	5	2	2	—	—	—	—	—	1,091	287	111	88	30	11	1	2	—	1	11,232	103	65	53	21	7	2	—	—	—	2,888	高 松 香 川 媛 島 徳 島 高 知 計	105	36	42	7	1	—	—	—	—	4,998	204	159	148	51	29	11	3	—	—	4,479	267	148	157	59	32	11	7	—	—		4,993	679	408	400	138	69	24	10	—	—	17,358	309	165	154	45	19	18	3	—	2	7,287	福 岡 福 佐 長 崎 計	115	45	41	14	4	1	—	1	—	4,813	61	27	20	10	3	1	1	1	—	3,982	485	237	215	69	26	20	4	2		2	16,082	511	257	175	24	15	1	1	—	—	11,773	熊 本 熊 本 鹿 児 島 宮 崎 計	68	33	32	8	3	4	2	2	1	2,704	85	41	35	16	6	2	4	2	—	4,608	294	199	102	20	11	—	1		—	—	5,238	958	530	344	68	35	7	8	4	1	24,323	9	5	1	—	1	—	—	1	—	1,224	沖 縄 沖 縄	8,076	4,342	3,779	1,202	651	281	129	42	21	249,502	全 国 計																																																																																																																																																																																																																																																																																																													
120	64	44	10	8	1	3	—	—	7,135	42	19	12	3	3	—	1	—	1	1,965	広 島 山 口 島 根 計	35	14	11	2	2	1	—	—	—	1,670		99	36	44	16	5	—	1	—	—	3,164	91	37	19	7	1	—	—	—	—	3,342	20	5	2	2	—	—	—	—	—	1,091		287	111	88	30	11	1	2	—	1	11,232	103	65	53	21	7	2	—	—	—	2,888	高 松 香 川 媛 島 徳 島 高 知 計	105	36	42	7	1	—	—	—	—		4,998	204	159	148	51	29	11	3	—	—	4,479	267	148	157	59	32	11	7	—	—	4,993	679	408	400	138	69	24	10	—		—	17,358	309	165	154	45	19	18	3	—	2	7,287	福 岡 福 佐 長 崎 計	115	45	41	14	4	1	—	1		—	4,813	61	27	20	10	3	1	1	1	—	3,982	485	237	215	69	26	20	4	2	2	16,082	511	257	175	24	15	1		1	—	—	11,773	熊 本 熊 本 鹿 児 島 宮 崎 計	68	33	32	8	3	4	2		2	1	2,704	85	41	35	16	6	2	4	2	—	4,608	294	199	102	20	11	—	1	—	—	5,238	958	530	344	68		35	7	8	4	1	24,323	9	5	1	—	1	—	—	1	—	1,224	沖 縄 沖 縄	8,076	4,342	3,779	1,202	651	281	129	42	21	249,502	全 国 計																																																																																																																																																																																																																																																																																																																				
42	19	12	3	3	—	1	—	1	1,965	広 島 山 口 島 根 計																																																																																																																																																																																																																																																																																																																																																																																																																																																																																																																																																													
35	14	11	2	2	1	—	—	—	1,670																																																																																																																																																																																																																																																																																																																																																																																																																																																																																																																																																														
99	36	44	16	5	—	1	—	—	3,164																																																																																																																																																																																																																																																																																																																																																																																																																																																																																																																																																														
91	37	19	7	1	—	—	—	—	3,342																																																																																																																																																																																																																																																																																																																																																																																																																																																																																																																																																														
20	5	2	2	—	—	—	—	—	1,091		287	111	88	30	11	1	2	—	1	11,232	103	65	53	21	7	2	—	—	—	2,888	高 松 香 川 媛 島 徳 島 高 知 計	105	36	42	7	1	—	—	—	—	4,998	204	159	148	51	29	11	3	—	—	4,479	267	148	157	59	32	11	7	—	—	4,993	679	408	400	138	69	24	10	—	—	17,358	309	165	154	45	19	18	3	—	2	7,287	福 岡 福 佐 長 崎 計	115	45	41	14	4	1	—	1	—	4,813	61	27	20	10	3	1	1	1	—	3,982	485	237	215	69	26	20	4	2	2	16,082	511	257	175	24	15	1	1	—	—	11,773	熊 本 熊 本 鹿 児 島 宮 崎 計	68	33	32	8	3	4	2	2	1	2,704	85	41	35	16	6	2	4	2	—	4,608	294	199	102	20	11	—	1	—	—	5,238	958	530	344	68	35	7	8	4	1	24,323	9	5	1	—	1	—	—	1	—	1,224	沖 縄 沖 縄	8,076	4,342	3,779	1,202	651	281	129	42	21	249,502	全 国 計																																																																																																																																																																																																																																																																																																																																																																														
287	111	88	30	11	1	2	—	1	11,232	103	65	53	21	7	2	—	—	—	2,888	高 松 香 川 媛 島 徳 島 高 知 計	105	36	42	7	1	—	—	—	—	4,998		204	159	148	51	29	11	3	—	—	4,479	267	148	157	59	32	11	7	—	—	4,993	679	408	400	138	69	24	10	—	—	17,358	309	165	154	45	19	18	3	—	2	7,287	福 岡 福 佐 長 崎 計	115	45	41	14	4	1	—	1	—		4,813	61	27	20	10	3	1	1	1	—	3,982	485	237	215	69	26	20	4	2	2	16,082	511	257	175	24	15	1	1	—	—	11,773	熊 本 熊 本 鹿 児 島 宮 崎 計	68	33	32	8	3	4	2	2		1	2,704	85	41	35	16	6	2	4	2	—	4,608	294	199	102	20	11	—	1	—	—	5,238	958	530	344	68	35	7	8	4	1	24,323	9	5	1	—	1	—	—	1	—	1,224	沖 縄 沖 縄	8,076	4,342	3,779	1,202	651	281	129	42	21	249,502	全 国 計																																																																																																																																																																																																																																																																																																																																																																																						
103	65	53	21	7	2	—	—	—	2,888	高 松 香 川 媛 島 徳 島 高 知 計																																																																																																																																																																																																																																																																																																																																																																																																																																																																																																																																																													
105	36	42	7	1	—	—	—	—	4,998																																																																																																																																																																																																																																																																																																																																																																																																																																																																																																																																																														
204	159	148	51	29	11	3	—	—	4,479																																																																																																																																																																																																																																																																																																																																																																																																																																																																																																																																																														
267	148	157	59	32	11	7	—	—	4,993																																																																																																																																																																																																																																																																																																																																																																																																																																																																																																																																																														
679	408	400	138	69	24	10	—	—	17,358		309	165	154	45	19	18	3	—	2	7,287	福 岡 福 佐 長 崎 計	115	45	41	14	4	1	—	1	—	4,813	61	27	20	10	3	1	1	1	—	3,982	485	237	215	69	26	20	4	2	2	16,082	511	257	175	24	15	1	1	—	—	11,773	熊 本 熊 本 鹿 児 島 宮 崎 計	68	33	32	8	3	4	2	2	1	2,704	85	41	35	16	6	2	4	2	—	4,608	294	199	102	20	11	—	1	—	—	5,238	958	530	344	68	35	7	8	4	1	24,323	9	5	1	—	1	—	—	1	—	1,224	沖 縄 沖 縄	8,076	4,342	3,779	1,202	651	281	129	42	21	249,502	全 国 計																																																																																																																																																																																																																																																																																																																																																																																																																																											
309	165	154	45	19	18	3	—	2	7,287	福 岡 福 佐 長 崎 計																																																																																																																																																																																																																																																																																																																																																																																																																																																																																																																																																													
115	45	41	14	4	1	—	1	—	4,813																																																																																																																																																																																																																																																																																																																																																																																																																																																																																																																																																														
61	27	20	10	3	1	1	1	—	3,982																																																																																																																																																																																																																																																																																																																																																																																																																																																																																																																																																														
485	237	215	69	26	20	4	2	2	16,082																																																																																																																																																																																																																																																																																																																																																																																																																																																																																																																																																														
511	257	175	24	15	1	1	—	—	11,773		熊 本 熊 本 鹿 児 島 宮 崎 計																																																																																																																																																																																																																																																																																																																																																																																																																																																																																																																																																												
68	33	32	8	3	4	2	2	1	2,704																																																																																																																																																																																																																																																																																																																																																																																																																																																																																																																																																														
85	41	35	16	6	2	4	2	—	4,608																																																																																																																																																																																																																																																																																																																																																																																																																																																																																																																																																														
294	199	102	20	11	—	1	—	—	5,238																																																																																																																																																																																																																																																																																																																																																																																																																																																																																																																																																														
958	530	344	68	35	7	8	4	1	24,323	9		5	1	—	1	—	—	1	—	1,224	沖 縄 沖 縄	8,076	4,342	3,779	1,202	651	281	129	42	21	249,502	全 国 計																																																																																																																																																																																																																																																																																																																																																																																																																																																																																																																																							
9	5	1	—	1	—	—	1	—	1,224	沖 縄 沖 縄	8,076	4,342	3,779	1,202	651	281	129	42	21	249,502	全 国 計																																																																																																																																																																																																																																																																																																																																																																																																																																																																																																																																																		
8,076	4,342	3,779	1,202	651	281	129	42	21	249,502	全 国 計																																																																																																																																																																																																																																																																																																																																																																																																																																																																																																																																																													

(4) 都道府県別の人員 (その3)

区分 国税局・ 都道府県	そ の 他 事										
	70 万円 以下	100 万円 以下	150 万円 以下	200 万円 以下	250 万円 以下	300 万円 以下	400 万円 以下	500 万円 以下	600 万円 以下		
東 京	東 京	2,758	5,291	8,663	10,387	10,698	9,135	11,019	5,428	3,118	
	神奈川	1,606	3,125	4,617	5,486	5,858	5,270	6,448	3,143	1,618	
	千葉	1,324	1,668	3,232	4,195	4,312	3,763	4,486	2,078	1,019	
	山梨	288	316	540	616	503	339	351	142	64	
	計	5,976	10,400	17,052	20,684	21,371	18,507	22,304	10,791	5,819	
関 東	埼 玉	1,078	1,727	2,957	4,030	4,560	4,284	5,229	2,402	1,122	
	茨 城	446	747	1,098	1,131	1,084	757	868	478	299	
	栃 木	318	419	747	807	752	568	707	341	201	
	群 馬	382	579	839	868	740	547	607	334	198	
	新 潟	375	589	757	793	702	540	690	372	178	
信 越	長 野	455	840	1,376	1,420	1,248	792	695	341	189	
	計	3,054	4,901	7,774	9,049	9,086	7,488	8,796	4,268	2,185	
	大 阪	大 阪	2,796	3,107	7,763	11,261	12,057	8,982	6,859	2,170	1,102
		都 府	485	769	1,555	1,907	2,001	1,473	1,358	475	230
		兵 庫	1,343	2,355	4,723	6,511	6,545	4,752	4,055	1,493	742
和 歌 山		209	337	822	1,249	1,375	857	572	236	112	
滋 賀		376	489	1,161	1,430	1,330	693	523	327	200	
札 幌	北 海 道	367	361	725	745	707	561	519	225	110	
	計	5,576	7,418	16,749	23,103	24,015	17,318	13,886	4,926	2,496	
	仙 台	宮 城	297	613	1,058	948	783	533	753	382	259
		福 島	310	553	873	785	743	680	950	563	326
		秋 田	391	628	960	843	602	454	492	276	170
青 森		208	264	475	491	374	250	302	146	78	
山 形		238	456	632	711	684	619	899	475	261	
名 古 屋	山 形	296	454	776	866	539	340	361	197	100	
	計	1,740	2,968	4,774	4,644	3,725	2,876	3,757	2,039	1,194	
	愛 知	1,003	1,790	3,669	4,677	5,322	4,813	4,786	1,891	953	
	静 岡	896	1,424	2,226	2,371	2,496	2,190	2,234	902	499	
	三 岐	395	832	1,970	2,285	2,077	1,412	1,285	588	307	
金 沢	岐 阜	607	791	1,367	1,589	1,504	1,192	1,095	460	224	
	計	2,901	4,837	9,232	10,922	11,399	9,607	9,400	3,839	1,983	
	石 川	226	404	686	786	866	639	633	211	121	
	福 井	163	288	555	629	670	580	500	164	81	
	富 山	206	342	679	953	1,131	832	675	240	165	
広 島	計	595	1,034	1,920	2,368	2,667	2,051	1,808	615	367	
	広 島	1,089	1,419	2,292	2,508	2,519	1,871	1,865	793	443	
	山 口	665	984	1,784	1,970	1,777	1,301	1,369	578	280	
	島 根	607	767	1,457	1,728	1,656	1,296	1,163	458	235	
	取 根	174	296	618	777	598	278	237	96	59	
高 松	島 根	241	403	774	1,161	1,267	648	534	220	120	
	計	2,776	3,869	6,925	8,144	7,817	5,394	5,168	2,145	1,137	
	香 川	376	497	932	1,143	993	599	489	205	156	
	愛 媛	364	613	1,052	1,227	1,073	715	875	547	309	
	徳 島	286	488	1,022	1,056	804	398	383	150	91	
福 岡	高 知	258	486	890	923	594	293	272	134	72	
	計	1,284	2,084	3,896	4,349	3,464	2,005	2,019	1,036	628	
	福 岡	1,595	2,553	4,638	4,522	3,783	2,222	1,606	769	437	
	佐 賀	368	478	1,003	1,194	711	402	373	168	88	
	長 崎	709	1,109	2,366	2,639	1,757	951	988	464	249	
熊 本	計	2,672	4,140	8,007	8,355	6,251	3,575	2,967	1,401	774	
	熊 本	591	857	1,554	1,441	988	550	601	298	164	
	大 分	305	613	1,000	1,092	823	537	533	269	160	
	鹿 児 島	462	788	1,450	1,572	1,106	622	724	375	195	
	宮 崎	311	545	986	790	531	382	476	291	153	
沖 縄	計	1,669	2,803	4,990	4,895	3,448	2,091	2,334	1,233	672	
	沖 縄	319	281	445	297	230	138	157	86	67	
全 国	計	29,918	46,321	83,667	98,410	95,192	72,536	74,817	33,805	18,295	

(単位：人)

業 所 得 者										区 分
700 万円 以下	800 万円 以下	1,000 万円 以下	1,200 万円 以下	1,500 万円 以下	2,000 万円 以下	3,000 万円 以下	5,000 万円 以下	5,000 万円 超	合 計	
2,017	1,512	2,718	2,428	3,015	3,576	3,113	1,972	963	87,811	東 京 神奈川 千葉 山梨 計
961	676	1,084	849	1,077	1,362	1,114	740	299	45,333	
645	431	639	508	604	781	642	464	208	30,999	
49	52	71	66	84	110	86	69	35	3,781	
3,672	2,671	4,512	3,851	4,780	5,829	4,955	3,245	1,505	167,924	
597	399	597	442	566	706	554	420	150	31,820	埼 玉 茨 城 栃 木 群 馬 長 野 新 潟 計
216	172	246	192	258	281	263	214	122	8,872	
135	96	174	119	183	210	181	152	89	6,199	
137	114	168	136	154	267	203	116	60	6,447	
121	108	145	137	186	252	191	192	81	6,409	
132	82	178	115	194	253	188	160	61	8,719	
1,338	971	1,508	1,141	1,541	1,969	1,580	1,254	563	68,466	
661	507	994	860	1,208	1,653	1,182	811	351	64,324	大 阪 都 府 兵 庫 和 歌 山 賀 計
161	127	261	226	352	432	342	251	118	12,523	
406	320	515	514	750	915	774	669	304	37,686	
81	42	123	114	161	189	138	122	55	6,794	
125	83	146	97	153	165	142	118	69	7,627	
70	56	116	99	132	158	168	99	45	5,263	
1,504	1,135	2,155	1,910	2,756	3,512	2,746	2,070	942	134,217	
636	520	797	668	836	868	743	523	415	20,276	北 海 道 札 幌
155	107	161	173	176	260	209	190	97	7,154	宮 城 福 島 秋 田 青 山 計
129	86	113	78	100	142	130	124	70	6,755	
107	100	140	97	144	196	189	158	83	6,030	
56	35	48	51	70	120	120	133	94	3,315	
160	77	95	78	92	142	125	138	124	6,006	
67	65	65	69	82	140	137	120	83	4,757	
674	470	622	546	664	1,000	910	863	551	34,017	
582	411	638	523	704	937	857	660	403	34,619	愛 知 静 岡 三 岐 重 慶 計
297	244	364	310	359	503	511	367	160	18,353	
185	153	224	150	188	258	217	202	125	12,851	
152	87	170	126	189	206	186	153	84	10,182	
1,216	895	1,396	1,109	1,440	1,904	1,771	1,382	772	76,005	
86	53	76	66	79	116	134	96	42	5,320	石 川 福 井 富 山 計
60	33	70	42	63	81	46	73	36	4,134	
82	55	92	64	89	111	108	81	51	5,956	
228	141	238	172	231	308	288	250	129	15,410	
256	206	319	234	357	549	447	348	160	17,675	
152	97	133	125	170	210	180	183	70	12,028	
136	108	150	131	217	291	200	122	53	10,775	
23	23	42	40	46	63	75	49	11	3,505	
67	46	57	49	67	90	84	96	32	5,956	
634	480	701	579	857	1,203	986	798	326	49,939	
82	65	93	83	102	129	146	137	92	6,319	香 川 媛 島 徳 島 高 知 計
204	146	208	166	178	258	185	138	54	8,312	
57	40	53	53	102	119	91	52	25	5,270	
61	59	83	71	98	117	104	99	54	4,668	
404	310	437	373	480	623	526	426	225	24,569	
323	244	400	329	612	762	624	476	246	26,141	福 岡 佐 賀 長 崎 計
68	37	58	50	68	96	101	94	52	5,409	
152	108	131	132	190	247	215	144	82	12,633	
543	389	589	511	870	1,105	940	714	380	44,183	
125	76	135	105	167	229	196	225	124	8,426	
102	71	84	80	122	167	139	121	75	6,293	
142	101	111	89	118	189	182	140	92	8,458	
106	88	122	72	110	127	130	111	70	5,401	
475	336	452	346	517	712	647	597	361	28,578	
37	28	45	48	69	84	61	41	15	2,448	沖 縄 沖 縄
11,361	8,346	13,452	11,254	15,041	19,117	16,153	12,163	6,184	666,032	全 国 計

(4) 都道府県別の人員（その4）

区分 国税局・ 都道府県	の									
	70 万円 以下	100 万円 以下	150 万円 以下	200 万円 以下	250 万円 以下	300 万円 以下	400 万円 以下	500 万円 以下	600 万円 以下	
東京	東京	9,137	14,910	43,459	58,934	55,704	48,466	79,893	62,656	51,276
	神奈川	5,540	7,568	23,250	34,071	32,426	27,216	44,147	33,401	26,824
	千葉	4,605	5,210	14,569	21,141	19,618	16,575	27,195	20,888	16,368
	山梨	745	919	2,602	3,738	3,462	2,942	4,647	3,369	2,440
	計	20,027	28,607	83,880	117,884	111,210	95,199	155,882	120,314	96,908
関東	埼玉	4,840	5,480	15,824	21,893	21,206	18,578	30,834	24,511	19,307
	栃木	2,299	2,207	7,097	10,227	10,519	9,128	14,725	11,645	7,913
	群馬	1,997	2,168	6,160	8,132	8,527	7,526	12,744	9,943	6,428
	長野	2,027	2,266	6,172	8,257	7,965	6,967	11,300	8,561	5,750
	新潟	2,769	3,042	8,560	11,555	12,075	10,647	16,650	11,596	7,703
計	3,508	3,409	9,673	14,167	14,325	12,246	16,759	9,781	6,337	
計	17,440	18,572	53,486	74,231	74,617	65,092	103,012	76,037	53,436	
大阪	大阪	4,967	6,452	18,062	24,524	23,723	20,554	33,712	26,088	21,595
	京都	1,622	2,105	6,736	9,284	9,182	7,718	12,015	8,809	7,078
	兵庫	4,230	4,968	14,461	20,282	18,884	15,325	22,937	16,840	13,533
	奈良	644	784	2,319	3,554	3,698	3,104	5,192	4,197	3,204
	和歌山	555	766	2,413	3,346	3,040	2,439	3,842	3,189	2,474
計	1,197	1,277	3,686	4,966	4,820	4,274	7,206	5,722	4,311	
計	13,215	16,352	47,677	65,956	63,347	53,414	84,904	64,845	52,195	
札幌	北海道	4,457	5,429	14,330	19,750	20,168	16,410	21,978	14,383	10,959
仙台	宮城	2,393	2,570	7,335	10,552	10,496	9,102	14,073	9,515	6,209
	岩手	1,983	2,337	6,112	8,196	7,999	6,465	8,777	5,533	3,387
	福岛	3,232	3,162	8,693	11,460	11,117	9,628	14,395	9,167	5,563
	秋田	1,279	1,346	4,023	6,352	6,431	5,060	7,176	4,317	2,316
	青森	1,043	1,264	3,716	5,331	5,129	4,183	5,647	3,523	2,456
計	2,499	2,243	5,600	7,563	6,907	5,743	7,765	4,762	2,856	
計	12,429	12,922	35,479	49,454	48,079	40,181	57,833	36,817	22,787	
名古屋	愛知	5,588	6,714	19,253	25,959	24,130	20,298	33,319	25,117	20,246
	静岡	4,338	4,967	13,893	17,881	16,784	14,005	22,065	15,962	11,907
	三重	1,616	1,959	5,371	7,661	7,121	5,580	8,239	6,130	4,854
	岐阜	1,936	2,310	6,510	8,792	8,615	7,068	10,839	7,991	5,824
	計	13,478	15,950	45,027	60,293	56,650	46,951	74,462	55,200	42,831
金沢	石川	879	1,275	3,366	5,242	5,289	4,672	7,193	5,015	3,591
	福井	716	1,006	2,698	3,873	4,100	3,554	5,326	3,785	2,686
	富山	1,144	1,430	4,032	5,606	5,826	5,147	7,974	5,667	3,579
	計	2,739	3,711	10,096	14,721	15,215	13,373	20,493	14,467	9,856
	広島	広島	3,401	3,876	10,884	14,508	13,459	10,999	15,823	11,156
山口		1,889	2,161	6,884	9,022	8,585	6,376	8,168	5,503	3,918
岡山		2,241	2,414	6,836	9,294	8,651	6,851	10,230	7,225	5,257
鳥取		897	863	2,417	3,225	2,868	2,341	3,266	2,261	1,614
島根		978	1,067	3,043	4,440	4,226	2,860	3,826	2,584	1,760
計	9,406	10,381	30,064	40,489	37,789	29,427	41,313	28,729	21,083	
高松	香川	1,141	1,196	3,590	4,889	4,989	4,108	6,269	4,372	3,240
	愛媛	977	1,100	3,660	5,337	5,309	4,405	6,636	4,721	3,416
	徳島	555	643	1,880	2,721	2,748	2,275	3,476	2,711	1,976
	高知	545	693	2,076	2,814	2,691	2,068	3,073	2,229	1,633
	計	3,218	3,632	11,206	15,761	15,737	12,856	19,454	14,033	10,265
福岡	福岡	4,314	5,134	14,925	19,805	17,225	13,216	19,466	14,048	10,874
	佐賀	1,158	1,267	3,421	4,245	3,933	3,264	4,924	3,477	2,259
	長崎	1,894	2,035	5,404	7,080	6,545	4,858	6,320	4,068	2,960
	計	7,366	8,436	23,750	31,130	27,703	21,338	30,710	21,593	16,093
	熊本	熊本	1,811	1,994	5,174	7,037	6,677	5,430	7,929	5,130
大分		813	1,008	3,025	4,702	4,379	3,455	5,141	3,411	2,323
鹿儿岛		1,049	1,317	3,754	5,619	5,532	4,566	6,113	4,069	2,954
宮崎		1,206	1,380	3,505	4,306	3,815	2,924	3,939	2,816	1,990
計		4,879	5,699	15,458	21,664	20,403	16,375	23,122	15,426	11,020
沖縄	沖縄	598	923	2,091	2,552	2,478	2,206	3,686	3,098	2,439
全国計	109,252	130,614	372,544	513,885	493,396	412,822	636,849	464,942	349,872	

(単位:人)

所得者										区分
700万円以下	800万円以下	1,000万円以下	1,200万円以下	1,500万円以下	2,000万円以下	3,000万円以下	5,000万円以下	5,000万円超	合計	
42,761	34,982	53,132	37,362	43,341	36,986	29,526	20,250	25,251	748,026	東京 東 京 神奈川 千葉 山梨 計
22,428	17,998	26,015	16,980	20,138	16,129	12,192	8,515	10,298	385,136	
12,645	9,944	13,963	9,368	11,648	9,102	7,382	5,709	7,043	232,973	
1,693	1,239	1,655	991	1,014	1,061	1,037	778	692	35,024	
79,527	64,163	94,765	64,701	76,141	63,278	50,137	35,252	43,284	1,401,159	
14,669	11,510	15,957	10,174	10,853	8,917	7,437	5,870	6,521	254,381	関東 玉城 茨城 栃木 群馬 長野 新潟 計
5,305	3,776	5,091	3,211	3,339	2,928	2,705	2,241	2,130	106,486	
4,153	2,866	3,660	2,428	2,294	2,067	1,976	1,464	1,284	85,815	
3,937	2,968	3,881	2,516	2,616	2,342	2,025	1,514	1,178	82,242	
5,097	3,409	4,175	2,638	2,563	2,281	1,873	1,297	816	108,746	
4,153	2,909	3,927	2,328	2,422	2,129	1,773	1,008	624	111,478	
37,314	27,438	36,691	23,295	24,887	20,664	17,789	13,394	12,553	749,148	
17,703	14,620	21,867	14,442	15,787	13,279	10,581	7,232	9,979	305,167	大阪 大京 兵庫 奈良 和歌山 滋賀 計
5,459	4,346	6,533	4,504	4,484	3,903	3,238	2,259	2,981	102,256	
10,394	8,268	11,983	8,263	9,191	7,829	6,654	4,960	5,788	204,790	
2,615	2,086	3,089	2,002	2,500	2,186	1,737	1,336	1,585	45,832	
1,720	1,176	1,602	1,090	1,076	942	902	741	770	32,083	
2,692	1,852	2,364	1,454	1,435	1,153	1,166	806	868	51,249	
40,583	32,348	47,438	31,755	34,473	29,292	24,278	17,334	21,971	741,377	
8,512	6,224	8,582	5,576	5,723	4,903	4,015	2,786	2,626	176,811	北海道 札幌
4,157	2,872	3,840	2,469	2,612	2,175	1,684	1,232	1,047	94,333	仙台 宮城 岩手 福島 秋田 青森 計
2,209	1,331	1,566	935	891	837	564	312	215	59,649	
3,529	2,308	2,780	1,889	1,861	1,625	1,374	988	686	93,457	
1,476	986	1,156	706	718	541	408	287	137	44,715	
1,676	1,124	1,417	960	881	778	585	393	244	40,350	
1,796	1,220	1,515	915	1,028	902	641	342	205	54,502	
14,843	9,841	12,274	7,874	7,991	6,858	5,256	3,554	2,534	387,006	
16,595	13,146	18,694	12,037	12,656	10,891	9,075	6,632	6,256	286,606	名古屋 愛知 静冈 三重 岐阜 計
8,557	6,266	8,480	5,505	5,502	4,669	4,167	2,963	2,318	170,229	
3,485	2,535	3,277	2,142	2,201	1,917	1,723	1,175	897	67,883	
4,342	3,265	4,312	2,862	2,811	2,461	2,149	1,542	1,218	84,847	
32,979	25,212	34,763	22,546	23,170	19,938	17,114	12,312	10,689	609,565	
2,439	1,767	2,367	1,563	1,461	1,382	1,110	924	630	50,165	金沢 石川 福井 富山 計
1,831	1,278	1,545	986	949	832	718	463	255	36,601	
2,135	1,469	1,948	1,227	1,348	1,122	1,001	701	425	51,781	
6,405	4,514	5,860	3,776	3,758	3,336	2,829	2,088	1,310	138,547	
6,407	4,745	6,216	3,887	3,837	3,144	2,617	1,816	1,623	126,932	
2,658	1,841	2,331	1,392	1,385	1,131	932	588	375	65,139	
3,701	2,588	3,457	2,195	2,065	1,799	1,573	1,148	866	78,391	
969	671	856	527	476	405	339	186	121	24,302	
1,186	765	910	561	500	415	318	187	109	29,735	
14,921	10,610	13,770	8,562	8,263	6,894	5,779	3,925	3,094	324,499	
2,243	1,577	2,113	1,303	1,294	1,027	887	595	520	45,353	高松 香川 愛媛 徳島 高知 計
2,388	1,662	2,119	1,329	1,330	1,125	934	698	591	47,738	
1,378	998	1,153	759	737	592	542	416	328	25,888	
1,152	840	1,072	664	661	514	466	302	200	23,693	
7,161	5,077	6,457	4,055	4,022	3,258	2,829	2,012	1,639	142,672	
8,128	5,836	8,414	5,305	5,824	4,658	3,901	2,761	2,832	166,666	福岡 福岡 佐賀 長崎 計
1,377	939	1,047	647	657	566	438	327	196	34,142	
2,027	1,296	1,747	1,172	1,083	971	701	439	283	50,883	
11,532	8,071	11,208	7,124	7,564	6,195	5,040	3,527	3,311	251,691	
2,520	1,809	2,498	1,582	1,555	1,275	1,133	791	609	58,707	
1,694	1,183	1,578	980	977	811	741	487	393	37,101	
2,098	1,504	2,020	1,234	1,222	1,021	850	525	417	45,864	
1,449	1,006	1,412	855	825	746	672	448	348	33,642	
7,761	5,502	7,508	4,651	4,579	3,853	3,396	2,251	1,767	175,314	
1,838	1,338	1,570	978	855	808	678	515	510	29,161	沖縄 沖縄
263,376	200,338	280,886	184,893	200,626	169,277	139,140	98,950	105,288	5,126,950	全国計

(4) 都道府県別の人員 (その5)

区分 国税局・ 都道府県	合									
	70 万円 以下	100 万円 以下	150 万円 以下	200 万円 以下	250 万円 以下	300 万円 以下	400 万円 以下	500 万円 以下	600 万円 以下	
東京	東 京	19,876	32,974	82,592	105,700	103,365	90,254	138,492	95,302	69,396
	神奈川	10,797	16,117	40,204	54,852	54,113	47,338	74,285	51,127	37,158
	千葉	9,191	11,644	28,644	38,749	37,851	33,089	50,491	33,683	23,359
	山梨	1,900	2,834	6,706	8,663	8,091	6,723	9,301	5,730	3,691
	計	41,764	63,569	158,146	207,764	203,420	177,404	272,569	185,842	133,604
関東 信越	埼 玉	9,755	13,062	31,784	42,971	44,181	39,823	61,317	42,017	28,770
	茨城	4,642	6,064	14,917	20,165	21,182	18,750	28,709	19,443	12,260
	栃木	3,997	5,108	12,615	16,010	16,860	14,779	22,874	15,679	9,353
	群馬	4,112	5,578	12,044	16,524	16,516	14,107	20,769	13,738	8,505
	新潟	4,928	6,244	15,453	19,453	20,154	17,634	26,651	17,299	10,701
計	33,587	43,457	105,178	137,927	141,494	123,938	185,074	122,107	78,038	
大阪	大 阪	17,286	22,399	55,271	72,690	74,670	61,020	80,226	50,011	34,992
	京都	4,199	6,348	16,709	20,849	20,801	17,069	23,619	14,896	10,449
	兵庫	9,805	13,314	32,225	42,018	41,227	33,321	44,719	28,482	20,072
	奈良	1,603	2,245	5,792	8,488	9,129	7,376	10,158	6,717	4,494
	和歌山	2,101	2,988	7,764	9,739	9,155	6,892	8,789	5,767	3,903
計	37,241	49,935	124,413	162,472	163,960	133,589	179,646	114,393	79,774	
札幌	北海道	10,910	12,777	27,379	34,188	34,311	28,891	40,042	25,609	17,376
仙台	宮 城	4,332	5,610	13,300	17,713	17,514	15,055	22,319	13,857	8,693
	岩手	3,417	4,453	10,017	12,540	12,093	10,016	13,553	8,173	4,778
	福 島	5,311	6,415	15,249	18,866	18,495	15,966	23,321	14,021	8,093
	秋 田	2,868	3,301	7,659	10,595	10,518	8,430	11,528	6,451	3,415
	青 山	2,815	3,468	7,810	9,853	9,414	7,700	10,297	5,921	3,755
計	22,950	28,042	64,607	82,955	80,620	67,743	94,870	56,035	33,034	
名古屋	愛 知	10,976	15,622	39,617	50,660	50,647	44,454	67,466	45,320	32,138
	静 岡	8,246	11,235	26,711	32,817	32,312	28,310	43,371	28,985	19,363
	三 岐	3,323	4,692	11,376	14,995	14,469	11,822	16,064	10,506	7,361
	岐 阜	4,226	6,004	14,343	18,581	18,565	15,626	22,247	14,483	9,464
	計	26,771	37,553	92,047	117,053	115,993	100,212	149,148	99,294	68,326
金沢	石 川	2,136	3,289	7,531	10,220	10,645	9,329	13,458	8,477	5,490
	福 富	1,790	2,738	6,436	8,015	8,369	7,173	10,007	6,186	3,898
	富 山	2,499	3,614	8,293	10,376	10,715	9,315	13,458	8,801	5,305
	計	6,425	9,641	22,260	28,611	29,729	25,817	36,923	23,264	14,693
	広島	広 島	7,506	8,897	20,297	25,020	24,077	19,685	27,136	17,257
山口		4,128	5,205	12,559	15,175	14,484	11,264	14,299	8,789	5,739
岡 山		4,895	5,579	13,177	16,331	15,542	12,554	16,874	10,704	7,009
鳥 取		1,624	1,959	4,887	6,049	5,347	4,175	5,574	3,450	2,235
島 根		1,894	2,444	5,738	7,799	7,655	5,292	6,728	4,047	2,582
計	20,047	24,084	57,058	70,374	67,105	52,970	70,611	44,247	29,485	
高松	香 川	2,684	3,195	7,560	9,611	9,491	7,729	10,684	6,506	4,437
	愛 媛	2,785	3,548	8,829	11,653	11,381	9,147	12,643	7,928	4,967
	徳 島	1,844	2,340	5,399	6,838	6,608	5,068	6,790	4,357	2,805
	高 知	1,823	2,546	5,858	7,020	6,466	4,874	6,520	4,029	2,633
	計	9,136	11,629	27,646	35,122	33,946	26,818	36,637	22,820	14,842
福岡	福 岡	11,541	14,372	32,864	39,654	34,820	26,202	34,334	22,125	15,337
	佐 賀	2,435	2,861	6,964	8,383	7,591	6,303	8,898	5,614	3,412
	長 崎	4,370	5,269	12,052	14,555	12,932	9,406	12,090	6,942	4,440
	計	18,346	22,502	51,880	62,592	55,343	41,911	55,322	34,681	23,189
	熊本	熊 本	3,768	4,810	11,095	13,880	13,108	10,710	15,414	9,446
大 分		2,225	2,977	6,865	8,912	8,263	6,490	8,817	5,345	3,318
鹿 児 島		3,018	3,976	9,218	11,946	10,995	8,754	11,189	6,589	4,277
宮 崎		2,672	3,344	7,414	8,680	7,807	6,266	8,378	5,305	3,371
計		11,683	15,107	34,592	43,418	40,173	32,220	43,798	26,685	17,107
沖縄	沖縄	4,841	2,717	4,868	5,244	4,607	3,740	5,194	3,749	2,834
全 国	計	243,701	321,013	770,074	987,720	970,701	815,253	1,169,834	758,726	512,302

(単位:人)

計										区分
700万円以下	800万円以下	1,000万円以下	1,200万円以下	1,500万円以下	2,000万円以下	3,000万円以下	5,000万円以下	5,000万円超	合計	
53,447	41,699	61,382	42,110	48,062	41,599	33,179	22,464	26,336	1,108,229	東京 東 京 神奈川 千葉 山梨 計
28,166	21,586	29,882	18,999	22,012	17,926	13,493	9,321	10,633	557,809	
16,516	12,274	16,360	10,616	12,712	10,165	8,170	6,223	7,276	367,013	
2,384	1,701	2,133	1,220	1,219	1,241	1,170	869	740	66,316	
100,513	77,260	109,757	72,945	84,005	70,931	56,012	38,877	44,985	2,099,367	
19,927	14,550	19,197	11,739	12,220	10,137	8,237	6,401	6,722	422,810	関東 東 京 埼玉 茨城 栃木 群馬 長野 新潟 計
7,888	5,427	6,847	4,025	4,056	3,506	3,131	2,520	2,294	185,826	
5,735	3,754	4,628	2,856	2,672	2,392	2,219	1,641	1,388	144,560	
5,480	3,905	4,848	2,961	2,973	2,735	2,285	1,663	1,249	140,892	
6,871	4,506	5,272	3,210	2,988	2,676	2,127	1,511	904	168,582	
5,302	3,657	4,776	2,746	2,853	2,497	2,023	1,192	697	168,146	
51,203	35,799	45,568	27,537	27,762	23,943	20,022	14,928	13,254	1,230,816	
25,494	19,551	27,597	17,475	18,649	16,141	12,468	8,389	10,520	624,829	大阪 大 阪 京都 兵庫 奈良 和歌山 滋賀 計
7,541	5,692	8,195	5,373	5,298	4,704	3,829	2,629	3,168	181,368	
14,226	10,774	14,954	9,860	10,759	9,292	7,759	5,764	6,177	354,748	
3,427	2,545	3,661	2,315	2,803	2,495	1,960	1,492	1,666	78,366	
2,551	1,641	2,169	1,388	1,371	1,206	1,116	887	858	70,285	
3,595	2,427	3,042	1,786	1,723	1,432	1,400	927	936	80,924	
56,834	42,630	59,618	38,197	40,603	35,270	28,532	20,088	23,325	1,390,520	
12,244	8,557	10,936	6,800	6,873	5,926	4,850	3,348	3,070	294,087	北海道 道 庁 宮城 岩手 福岛 秋田 青森 山形 計
5,430	3,667	4,664	2,922	2,969	2,544	1,949	1,457	1,152	145,147	
2,967	1,812	2,099	1,211	1,114	1,073	747	453	292	90,808	
4,934	3,170	3,631	2,270	2,181	1,948	1,643	1,181	778	147,473	
2,109	1,368	1,550	892	878	727	567	435	233	73,524	
2,403	1,547	1,905	1,193	1,091	993	748	550	378	71,841	
2,576	1,684	1,958	1,139	1,235	1,111	814	474	294	93,173	
20,419	13,248	15,807	9,627	9,468	8,396	6,468	4,550	3,127	621,966	
23,858	17,762	24,165	14,898	15,148	13,009	10,595	7,567	6,769	490,671	名古屋 名 古 屋 愛知 静冈 岐阜 三重 計
13,081	9,119	11,539	7,112	6,712	5,740	4,980	3,451	2,517	295,601	
4,965	3,493	4,452	2,741	2,772	2,459	2,066	1,450	1,051	120,057	
6,530	4,617	5,963	3,683	3,460	2,995	2,522	1,753	1,338	156,398	
48,434	34,991	46,119	28,434	28,092	24,203	20,163	14,221	11,673	1,062,727	
3,545	2,439	3,102	1,900	1,757	1,640	1,335	1,053	684	88,030	金 沢 石川 福井 山 梨 計
2,518	1,694	1,958	1,173	1,115	981	796	548	296	65,691	
3,136	2,111	2,675	1,560	1,680	1,395	1,219	815	490	87,257	
9,199	6,244	7,735	4,633	4,552	4,016	3,350	2,416	1,470	240,978	
8,346	6,013	7,525	4,533	4,528	3,888	3,159	2,197	1,792	204,176	
3,677	2,449	3,027	1,786	1,722	1,457	1,167	789	449	108,165	
4,734	3,179	4,162	2,558	2,405	2,180	1,824	1,283	928	125,918	
1,341	864	1,065	630	554	500	423	238	134	41,049	
1,635	1,038	1,208	717	624	554	421	288	142	50,806	
19,733	13,543	16,987	10,224	9,833	8,579	6,994	4,795	3,445	530,114	
2,881	2,004	2,475	1,510	1,473	1,203	1,060	748	621	75,872	高 松 香川 愛媛 徳島 高知 計
3,296	2,182	2,706	1,634	1,612	1,453	1,171	859	651	88,445	
1,857	1,341	1,492	914	910	738	656	471	355	50,783	
1,793	1,249	1,522	863	858	668	597	409	258	49,986	
9,827	6,776	8,195	4,921	4,853	4,062	3,484	2,487	1,885	265,086	
10,684	7,416	10,265	6,298	6,899	5,726	4,711	3,320	3,113	289,681	福 岡 福 岡 佐賀 長崎 計
1,995	1,350	1,477	855	825	726	574	437	252	60,952	
2,804	1,805	2,290	1,486	1,387	1,341	973	617	373	95,132	
15,483	10,571	14,032	8,639	9,111	7,793	6,258	4,374	3,738	445,765	
3,838	2,534	3,189	1,875	1,856	1,569	1,362	1,021	737	106,353	
2,242	1,514	1,925	1,158	1,170	1,031	905	619	471	64,247	
2,861	1,976	2,446	1,483	1,436	1,264	1,061	681	513	83,683	
2,268	1,545	1,906	1,056	1,012	923	831	564	420	63,762	
11,209	7,569	9,466	5,572	5,474	4,787	4,159	2,885	2,141	318,045	
2,069	1,469	1,751	1,080	953	917	764	574	533	47,904	熊 本 熊 本 鹿 児 島 宮 崎 計
357,167	258,657	345,971	218,609	231,579	198,823	161,056	113,543	112,646	8,547,375	
										沖 縄 沖 縄
										全 国 計

2-3 所得種類別人員、所得金額

(1) 所得種類別内訳

区 分	人 員		所 得 金 額		申告納税額 (主たるもの)		
	主たるもの	従たるもの	人	外			
	人	外	人	外	百万円	百万円	
事業所得	営業所得	2,456,695	40,076	240,806	76,021	7,868,361	633,242
	農業所得	249,655	35,914	744,998	17,500	1,064,973	41,706
	その他事業所得	661,259	8,314	142,356	12,513	3,393,861	432,948
	計	3,367,609	84,304	1,128,160	106,034	12,327,194	1,107,896
利子所得	924	—	17,496	—	13,129	510	
配当所得	11,666	—	538,565	—	701,586	40,763	
不動産所得	693,216	83,274	1,511,345	147,646	4,543,100	467,795	
給与所得	3,040,466	—	904,069	—	18,223,814	882,767	
総合譲渡所得	19,077	75,371	40,499	25,128	279,982	62,268	
一時所得	21,848	—	123,210	—	215,757	35,124	
雑所得	932,390	—	1,111,093	—	2,777,947	68,457	
(損益通算による差額)	—	—	—	788	77,302	—	
合計	8,087,196	242,949	5,374,437	279,596	39,159,812	2,665,580	
分離短期譲渡所得	18,212	1,822	28,120	—	367,433	117,597	
分離長期譲渡所得	423,378	988	86,854	—	17,309,393	3,627,730	
株式等の譲渡等所得	11,749	—	14,371	—	908,500	183,637	
山林所得	6,329	96	15,554	—	70,510	6,704	
退職所得	511	—	1,415	—	13,997	1,050	
総計	8,547,375	245,855	5,520,751	279,596	57,829,645	6,602,297	

調査対象等：平成2年分の申告所得税の納税者について、平成3年3月31日現在の合計所得を所得の種類別に区分して、人員、所得金額の状況を示したものである。

(注) 1 1人で2以上の種類の所得を併有する場合は、各種類の所得のうち最も大きいものを「主たるもの」欄に、その他のものを「従たるもの」欄に、それぞれ該当する種類ごとに1人として掲げた。

なお、所得金額は、主たるもの及び従たるものを区分することなく、各種類ごとの所得金額の合計額を掲げた。

また、申告納税額(主たるもの)は、各種類の所得のうち「主たるもの」に該当した所得の種類に、その者に係る申告納税額を掲げた。

2 外書は、損失額のある者の人員及びその損失額を掲げた。

3 所得金額は、特後所得(特典控除後のことで、青色事業専従者給与等の青色申告の特典の金額又は事業専従者控除額を控除した後の金額をいう。)で示されている。

(2) 業種別内訳

区 分	人 員		所 得 金 額		申告納税額 (主たるもの)	
	主たるもの	従たるもの	人 外	外		
	人	外	人	外	百万円	百万円
営業所得						
各種商品小売業	943	26	152	21	3,490	318
飲食料品小売業	168,013	4,580	27,693	5,270	476,189	30,309
繊維、身まわり品小売業	49,206	1,478	5,768	2,328	132,706	8,574
家具小売業	3,702	109	357	264	12,717	1,044
雑貨類、日用品類小売業	101,957	3,135	14,689	4,072	313,426	24,419
機械器具小売業	47,854	731	3,532	1,048	141,886	8,794
その他の小売業	62,498	2,450	19,405	3,540	194,950	15,568
料理飲食業	343,885	7,156	27,347	14,340	809,328	51,335
卸売業	90,423	1,827	8,308	4,591	336,151	32,470
製造小売業	67,245	840	4,755	1,146	200,706	13,371
製造卸売業	114,001	1,753	9,000	5,396	416,432	38,744
受託加工業	222,599	1,546	15,067	2,660	741,899	58,953
修理業	75,300	524	3,808	1,000	255,334	17,933
サービス業	276,068	5,004	25,849	11,099	702,100	53,928
建設業	513,877	2,080	22,318	3,441	2,026,906	174,769
その他の営業	319,124	6,837	52,758	15,805	1,104,139	102,714
合 計	2,456,695	40,076	240,806	76,021	7,868,361	633,242
その他事業所得						
畜産水産業	57,563	1,186	13,602	2,128	210,292	17,496
医療保健業	89,490	861	7,640	3,371	1,487,828	281,888
弁護士、税理士、建築士等	36,002	1,621	10,776	1,220	388,494	51,224
その他	478,204	4,646	110,338	5,795	1,307,247	82,340
合 計	661,259	8,314	142,356	12,513	3,393,861	432,948

- 用語の説明：1 「その他の小売業」には、燃料、化学薬品類、古物、花、植木、みやげ物、たばこ小売業等が含まれている。
- 2 「その他の営業」には、道路運送業、水運業、金融業、不動産業、林業、鉱業、保険代理業等が含まれている。
- 3 「畜産、水産業」には、畜産業、漁業、水産養殖業が含まれている。
- 4 「医療保健業」には、病院、診療医、療術師（はり師、きゅう師、あんま、指圧師等）、獣医、助産婦、歯科技工師等が含まれている。
- 5 「弁護士、税理士、建築士等」には、弁護士、弁理士、公証人、司法書士、行政書士、税理士、公認会計士、土地家屋調査士、不動産鑑定士、建築士等が含まれている。
- 6 「その他」には、文筆家、作詞家、作曲家、美術家、工芸家、芸能関係者、職業選手、棋士、外交官、諸教授、学校経営、速記者、技能工、職人、芸者、ホステス、易者、水先人等が含まれている。

(注) この表は、「(1)所得種類別内訳」の営業所得及びその他事業所得について、業種別の内訳を示したものである。

(3) 所得種類別人員、所得金額の累年比較

① 人 員

(単位：人)

区 分	昭和61年分		62		63		平成元		
	主たるもの	従たるもの	主たるもの	従たるもの	主たるもの	従たるもの	主たるもの	従たるもの	
事業所得	営業所得	2,262,677	外 35,585 220,092	2,291,528	外 37,596 221,573	2,371,200	外 36,808 223,908	2,359,940	外 38,211 228,198
	農業所得	317,242	24,386 810,415	245,316	28,004 745,908	238,596	32,399 722,662	230,975	33,107 708,348
	その他事業所得	694,140	6,189 135,535	698,711	6,777 131,938	696,192	6,729 127,196	662,777	7,384 127,908
	計	3,274,059	66,140 1,166,042	3,235,555	72,377 1,099,419	3,305,988	75,936 1,073,766	3,253,692	78,702 1,064,454
利子所得	2,645	135,216	2,043	134,756	1,327	96,226	886	25,414	
配当所得	12,326	485,699	13,528	476,282	21,341	493,288	14,225	526,262	
不動産所得	662,766	47,873 1,373,409	667,824	54,871 1,395,704	668,357	57,447 1,404,901	671,855	71,840 1,443,036	
給与所得	3,424,576	680,910	3,405,741	712,489	2,768,186	783,767	2,863,883	805,850	
総合譲渡所得	6,981	64,002 23,058	9,748	62,665 26,588	11,297	65,908 33,375	16,486	71,556 42,182	
一時所得	15,726	89,466	20,425	94,459	25,449	114,449	25,317	119,569	
雑所得	27,104	398,086	27,552	407,828	650,342	982,739	700,775	1,047,304	
合 計	7,426,183	178,015 4,351,886	7,382,416	189,913 4,347,525	7,452,287	199,291 4,982,511	7,547,119	222,098 5,074,071	
分離短期譲渡所得	13,131	3,723 30,540	19,775	3,475 35,804	11,390	2,692 24,468	15,715	2,960 30,492	
分離長期譲渡所得	251,434	485 61,778	298,230	733 67,680	326,696	936 76,955	387,746	1,125 85,117	
株式等の譲渡等所得	-	-	-	-	-	-	8,855	25,722	
山林所得	4,193	238 8,151	4,714	64 9,745	5,036	43 11,465	5,965	51 13,034	
退職所得	352	634	2,173	3,844	1,610	3,428	471	1,389	
総 計	7,695,293	182,461 4,452,989	7,707,308	194,185 4,464,598	7,797,019	202,962 5,098,827	7,965,871	226,234 5,229,825	

② 所得金額

(単位：百万円)

区 分	昭和61年分		62		63		平成元		
	外		外		外		外		
事業所得	営業所得	48,444	5,268,597	56,210	5,716,313	58,705	6,476,214	67,714	7,168,034
	農業所得	10,802	991,726	11,957	851,186	13,372	908,133	15,565	934,420
	その他事業所得	6,347	3,164,953	7,632	3,306,593	8,122	3,449,136	9,251	3,425,392
	計	65,593	9,425,275	75,800	9,874,093	80,199	10,833,483	92,530	11,527,846
利子所得	-	53,738	-	50,314	-	29,218	-	12,704	
配当所得	-	489,804	-	529,740	-	621,208	-	676,978	
不動産所得	42,498	3,320,660	56,643	3,562,764	70,005	3,839,611	101,552	4,171,984	
給与所得	-	14,285,937	-	14,855,219	-	13,755,748	-	16,110,398	
総合譲渡所得	17,833	82,771	18,719	135,514	20,335	166,381	23,474	231,227	
一時所得	-	126,896	-	170,045	-	198,037	-	211,813	
雑所得	-	299,714	-	334,778	-	1,963,383	-	2,139,348	
(損益通算による差額)	663	27,358	1,229	39,612	810	45,131	1,164	58,763	
合 計	126,587	28,112,153	152,391	29,552,079	171,349	31,452,200	218,720	35,141,060	
分離短期譲渡所得	-	165,084	-	320,888	-	178,836	-	292,581	
分離長期譲渡所得	-	5,109,998	-	7,956,314	-	9,355,166	-	13,165,238	
株式等の譲渡等所得	-	-	-	-	-	-	-	541,915	
山林所得	-	35,361	-	39,194	-	45,751	-	57,534	
退職所得	-	6,619	-	34,823	-	27,214	-	13,811	
総 計	126,587	33,429,215	152,391	37,903,299	171,349	41,059,167	218,720	49,212,138	

(注) この表は、「(1)所得種類別内訳」の累年比較を示したものである。

(4) 都道府県別の人員、所得金額(その1)

国税局・ 都道府県	所得種類	営 業 所 得				農 業 所 得			
		人 員		所得金額	申告納税額 (主たるもの)	人 員		所得金額	申告納税額 (主たるもの)
		主たるもの	従たるもの			主たるもの	従たるもの		
		人	人	百万円	百万円	人	人	百万円	百万円
東 京	東 京 神奈川 山梨 計	257,895	28,424	845,282	73,993	1,162	8,725	7,808	346
		118,054	12,431	405,375	34,069	3,369	13,400	16,945	891
		86,760	8,657	282,697	21,721	13,945	29,825	54,839	2,240
		23,602	2,788	72,652	5,415	3,621	7,941	11,252	281
		486,311	52,300	1,606,007	135,198	22,097	59,891	90,844	3,758
関東信越	埼 玉 茨城 群馬 長野 新潟 計	126,672	10,748	428,764	34,382	7,130	32,564	33,011	1,240
		58,812	5,478	202,165	17,264	10,397	35,227	47,533	1,696
		43,529	3,825	135,488	9,485	8,483	26,857	37,467	1,044
		45,069	3,995	137,113	9,587	6,677	20,945	28,820	1,057
		355,931	33,185	1,150,100	88,072	49,696	191,376	223,939	7,636
大 阪	大 阪 京都 兵庫 奈良 和歌山 滋賀 計	253,264	19,665	823,036	69,658	1,650	6,313	6,952	281
		64,795	6,655	217,076	19,928	1,689	7,641	8,055	398
		108,041	10,356	360,632	30,860	3,991	18,748	18,733	854
		24,540	2,527	82,816	7,017	1,243	4,837	4,837	120
		499,150	44,281	1,640,339	139,981	15,035	58,647	64,886	2,533
札 幌	北海道	74,397	8,173	204,386	13,613	21,186	5,738	87,273	4,846
仙 台	宮 城 岩手 福 島 青 山 計	36,546	3,917	112,516	7,982	6,703	27,633	31,079	570
		19,528	2,540	60,572	4,679	4,609	20,605	20,589	379
		38,107	4,218	118,535	8,580	9,313	34,784	41,619	920
		20,209	1,977	57,005	3,908	4,847	20,002	21,735	401
		161,432	17,529	483,577	34,719	36,781	133,162	156,695	3,196
名 古 屋	愛 知 静 岡 三 岐 計	156,831	12,745	576,638	54,928	10,742	29,975	50,692	3,485
		92,989	8,717	336,297	30,593	11,537	26,481	46,088	1,961
		36,171	3,658	125,563	10,971	2,450	13,732	13,192	849
		57,175	4,610	192,256	16,133	3,050	15,694	15,716	875
		343,166	29,730	1,230,754	112,625	27,779	85,882	125,689	7,170
金 沢	石 川 福 井 富 山 計	29,788	2,748	98,639	7,913	2,102	14,873	11,671	330
		22,777	2,134	69,632	4,942	1,972	13,557	9,506	156
		25,954	2,395	89,082	7,719	3,111	21,269	15,657	238
		78,519	7,277	257,353	20,574	7,185	49,699	36,834	724
		141,967	15,055	422,380	30,234	11,268	54,864	46,899	1,559
広 島	広 島 山 口 岡 山 鳥 取 島 根 計	56,653	5,876	172,265	12,751	1,979	12,631	8,578	280
		28,828	2,938	87,841	6,600	1,681	10,687	7,569	208
		33,081	3,704	94,739	6,386	3,172	14,970	12,867	502
		9,780	1,121	27,500	1,804	3,352	7,111	12,333	464
		141,967	15,055	422,380	30,234	11,268	54,864	46,899	1,559
高 松	香 川 愛 媛 徳 島 高 知 計	21,122	2,298	59,504	3,740	2,889	7,089	11,913	511
		26,939	2,970	75,991	4,950	5,012	9,384	18,228	624
		14,980	1,578	38,136	2,045	4,479	6,026	18,997	1,058
		16,453	1,676	42,962	2,719	5,003	3,092	19,914	1,283
		79,494	8,522	216,593	13,453	17,383	25,591	69,052	3,476
福 岡	福 岡 佐 賀 長 門 計	89,045	8,769	250,388	18,020	7,265	21,229	33,904	1,497
		16,437	1,690	50,603	3,739	4,760	12,274	19,842	634
		27,329	2,799	77,163	5,398	3,965	8,005	14,268	448
		132,811	13,258	378,154	27,157	15,990	41,508	68,015	2,579
		132,811	13,258	378,154	27,157	15,990	41,508	68,015	2,579
熊 本	熊 本 大 分 鹿 児 島 宮 崎 計	27,120	2,789	77,930	4,853	11,738	11,806	45,242	1,976
		17,960	1,893	49,736	3,248	2,676	8,367	10,749	437
		24,298	3,061	67,187	4,227	4,427	9,970	14,753	633
		19,283	1,836	52,923	3,372	5,195	6,698	21,233	1,104
		88,661	9,579	247,777	15,701	24,036	36,841	91,977	4,149
沖 縄	沖 縄	14,856	1,917	30,941	1,915	1,219	1,779	2,871	79
全 国	計	2,456,695	240,806	7,868,361	633,242	249,655	744,998	1,064,973	41,706

(注) この表は、「(1)所得種類別内訳」を都道府県別に示したものである。

(4) 都道府県別の人員、所得金額(その2)

国税局・ 都道府県	所得種類	その他事業所得				利子所得			
		人 員		所得金額	申告納税額 (主たるもの)	人 員		所得金額	申告納税額 (主たるもの)
		主たるもの	従たるもの			主たるもの	従たるもの		
東 京	東 京 東神奈川 山梨 計	人	人	百万円	百万円	人	人	百万円	百万円
		86,453	16,867	549,307	72,982	157	3,108	2,471	86
		44,665	8,204	229,565	27,899	61	1,288	748	19
		30,753	5,998	149,006	17,629	33	673	473	7
		3,741	854	18,039	2,271	9	120	112	2
	165,612	31,923	945,917	120,782	260	5,189	3,805	114	
関東信越	埼 玉 茨城 栃木 群馬 長野 新潟 計	31,431	5,938	142,439	15,144	51	653	593	18
		8,701	2,284	51,788	7,533	7	217	186	1
		6,110	2,077	36,392	5,168	12	232	156	5
		6,497	1,791	34,808	4,323	17	270	271	51
		6,349	2,424	38,813	5,078	15	427	257	6
		8,758	2,674	39,843	4,709	11	324	187	1
		67,846	17,188	344,083	41,956	113	2,123	1,651	83
大 阪	大 阪 京都 兵庫 和歌山 滋賀 計	64,474	7,743	280,970	29,276	43	1,140	1,444	16
		12,510	2,768	67,579	8,653	19	380	325	30
		37,618	5,815	177,022	22,016	29	711	528	41
		6,799	1,596	33,357	3,886	5	158	152	6
		7,618	1,442	34,929	4,562	2	86	88	0
		5,258	2,545	28,302	3,646	2	102	54	0
		134,277	21,909	622,161	72,039	100	2,577	2,591	94
札 幌	北 海 道	20,072	5,192	151,997	24,446	40	715	426	6
仙 台	宮 城 岩手 福 岡 秋 田 青 山 計	7,073	2,848	41,839	6,057	25	224	181	13
		6,690	2,898	33,237	4,464	9	185	96	2
		5,969	2,413	34,748	5,363	23	250	202	17
		3,264	1,210	23,450	4,268	7	119	72	2
		5,924	1,314	35,119	5,840	9	126	67	1
		4,679	1,615	25,701	4,231	8	181	87	3
		33,599	12,298	194,094	30,224	81	1,085	705	38
名 古 屋	愛 知 静 岡 三 岐 計	34,418	6,954	184,204	23,857	50	1,212	770	28
		18,169	5,257	94,676	12,637	40	612	491	29
		12,762	2,954	58,998	7,967	11	202	154	8
		10,075	2,433	44,310	5,441	19	361	250	5
		75,424	17,598	382,188	49,902	120	2,387	1,665	70
金 沢	石 川 福 井 富 山 計	5,269	1,626	24,846	2,950	7	161	117	2
		4,118	1,306	18,273	1,918	5	127	78	1
		5,904	1,334	25,759	2,696	8	170	111	3
		15,291	4,266	68,879	7,564	20	458	306	6
広 島	広 島 山 口 岡 山 鳥 取 島 根 計	17,520	3,935	89,324	11,359	19	395	260	6
		11,987	2,897	48,183	5,603	6	150	81	3
		10,685	2,678	44,930	4,358	18	269	196	9
		3,486	952	12,895	1,283	4	80	41	0
		5,904	1,681	22,791	2,569	8	131	116	13
		49,582	12,143	218,123	25,172	55	1,025	693	31
高 松	香 川 愛 媛 徳 島 高 知 計	6,298	1,513	32,538	4,610	11	169	142	4
		8,346	1,596	41,763	5,098	16	136	148	33
		5,209	1,030	19,975	2,120	1	78	58	4
		4,623	985	21,853	3,163	7	142	74	0
		24,476	5,124	116,129	14,991	35	525	422	42
福 岡	福 岡 佐 賀 長 門 計	26,041	4,487	124,267	15,254	33	425	316	15
		5,365	992	22,128	2,728	2	62	29	0
		12,597	2,556	49,577	6,076	13	125	84	2
		44,003	8,035	195,972	24,058	48	612	428	18
熊 本	熊 本 大 分 鹿 児 島 宮 崎 計	8,366	1,915	44,314	6,752	17	236	115	1
		6,270	1,389	31,102	4,093	8	170	72	2
		8,609	1,766	39,486	5,300	9	223	131	3
		5,446	1,052	28,414	4,401	6	107	57	0
		28,691	6,122	143,316	20,546	40	736	375	6
沖 縄	沖 縄	2,386	558	11,002	1,268	12	64	61	1
全 国	計	661,259	142,356	3,393,861	432,948	924	17,496	13,129	510

配 当 所 得				不 動 産 所 得				所得種類 国税局・ 都道府県
人 員		所得金額	申告納税額 (主たるもの)	人 員		所得金額	申告納税額 (主たるもの)	
主たるもの	従たるもの			主たるもの	従たるもの			
人	人	百万円	百万円	人	人	百万円	百万円	東 京 東神奈川 山梨計
3,067	100,848	193,088	14,683	168,975	253,434	1,211,881	172,765	
1,102	40,059	55,159	3,141	66,077	117,502	435,299	50,519	
490	18,464	26,121	1,743	28,334	61,611	187,162	19,275	
65	2,263	2,926	180	3,868	9,870	22,797	1,495	
4,724	161,634	277,294	19,746	267,254	442,417	1,857,138	244,054	
587	20,694	31,040	1,832	38,229	76,631	271,962	29,990	関東信越 埼玉 栃木 群馬 長野 新潟計
290	6,684	10,726	786	10,755	28,807	68,892	5,291	
99	6,190	7,882	208	8,208	27,253	52,308	3,552	
114	6,643	8,932	305	9,273	26,392	56,685	3,683	
258	11,265	10,940	545	9,096	30,165	52,926	3,064	
208	11,086	9,167	416	7,168	30,762	48,771	3,139	
1,556	62,562	78,686	4,093	82,729	220,010	551,544	48,719	
406	35,004	43,280	1,871	59,403	91,752	407,404	47,424	大 阪 大京阪 兵庫 和歌山 滋賀計
125	12,508	14,850	889	13,555	29,567	93,050	8,616	
343	25,056	33,489	1,444	26,500	52,007	171,353	16,795	
46	5,162	5,888	308	4,725	10,345	32,364	2,865	
26	2,604	2,466	41	3,645	8,829	22,726	1,637	
23	3,778	3,375	79	2,977	10,208	21,331	1,521	
969	84,112	103,348	4,612	110,805	202,708	748,229	78,856	
288	28,672	17,701	706	16,423	53,149	95,236	6,309	北海道
124	6,167	7,722	309	8,891	24,256	52,469	4,027	仙 台 宮城 岩手 福島 青森 秋田 山形 宮城計
86	4,024	3,851	314	4,336	13,370	23,990	1,342	
144	5,929	7,091	369	6,973	23,430	40,764	2,353	
81	2,812	2,980	148	2,209	10,132	13,600	697	
123	3,222	4,028	238	3,724	11,031	20,824	1,338	
89	5,268	3,638	167	3,495	12,753	20,216	1,098	
647	27,422	29,310	1,544	29,628	94,972	171,863	10,856	
701	42,999	52,400	2,654	40,924	100,374	270,602	21,586	名 古 屋 愛知 三重 岐阜計
507	21,381	21,162	1,326	20,929	56,509	131,429	9,292	
189	7,188	8,443	512	4,896	17,181	33,333	2,127	
254	10,749	12,206	635	8,260	26,878	57,097	3,594	
1,651	82,317	94,211	5,127	75,009	200,942	492,461	36,598	
145	4,784	5,277	434	3,760	13,017	26,080	1,619	金 沢 石川 福井 富山計
51	3,592	3,099	203	2,579	10,696	18,458	1,037	
99	5,418	4,791	317	2,202	9,442	16,939	938	
295	13,794	13,168	954	8,541	33,155	61,477	3,595	
257	12,550	13,144	558	16,628	39,424	92,745	6,945	
99	5,379	5,317	209	5,437	17,354	28,753	1,712	広 島 山陽 岡山 広島 島根計
111	6,277	6,360	386	6,998	20,972	39,456	2,111	
32	3,086	1,460	52	1,671	5,491	9,049	490	
96	2,580	2,679	161	1,907	7,433	10,907	565	
595	29,872	28,961	1,366	32,641	90,674	180,909	11,823	
46	4,287	4,082	229	4,423	13,815	26,592	1,631	高 松 香愛 徳島 高知計
96	4,127	4,362	233	5,715	14,272	32,106	2,106	
31	1,690	1,759	39	2,607	7,577	16,482	1,017	
36	1,715	2,161	86	3,289	8,322	18,087	1,235	
209	11,819	12,364	587	16,034	43,986	93,267	5,989	
264	13,248	19,183	865	19,835	43,685	113,145	9,869	福 岡 福佐 長門 福岡 佐賀 長崎計
48	2,715	2,871	100	2,328	7,588	13,337	755	
96	3,689	4,761	244	5,154	15,272	26,650	1,502	
408	19,652	26,815	1,209	27,317	66,545	153,132	12,127	
96	6,470	6,619	282	5,938	17,818	33,031	1,953	
65	2,915	3,735	153	3,353	10,803	18,090	978	熊 本 熊本 鹿兒 宮崎 大分 宮崎計
80	3,329	4,462	174	3,641	14,217	21,322	992	
44	2,662	2,735	87	2,659	9,417	15,649	862	
285	15,376	17,550	696	15,591	52,255	88,093	4,785	
39	1,333	2,179	125	11,244	10,532	49,750	4,085	
11,666	538,565	701,586	40,763	693,216	1,511,345	4,543,100	467,795	全 国 計

(4) 都道府県別の人員、所得金額(その3)

国税局・ 都道府県	所得種類	給 与 所 得				総 合 讓 渡 所 得			
		人 員		所得金額 (主たるもの)	申告納税額 (主たるもの)	人 員		所得金額 (主たるもの)	申告納税額 (主たるもの)
		主たるもの	従たるもの			主たるもの	従たるもの		
東 京	京 川	432,421	138,167	3,515,076	215,557	4,390	6,700	84,413	22,892
	東 神	220,998	68,446	1,573,998	72,502	1,644	3,018	25,268	5,688
	奈 葉	138,530	37,991	884,314	37,123	1,154	2,259	17,247	3,459
	山 梨	20,201	5,821	103,577	4,681	115	323	1,446	233
	計	812,150	250,425	6,076,965	329,862	7,303	12,300	128,374	32,253
関東信越	埼 玉	154,448	43,379	936,947	42,368	816	2,503	12,359	2,138
	茨 城	65,778	16,823	330,660	14,312	407	963	4,459	672
	栃 木	57,171	14,124	276,613	11,799	268	720	2,720	303
	群 馬	50,451	13,358	258,195	11,656	197	556	2,011	232
	計	473,801	123,706	2,433,764	105,642	2,052	5,900	25,337	3,880
大 阪	大 阪	166,338	57,053	1,236,107	63,470	1,618	2,084	24,410	6,101
	京 都	58,779	18,418	395,984	19,145	322	542	4,790	1,119
	兵 庫	112,042	36,958	790,892	37,662	831	1,099	14,790	3,950
	和 歌	25,473	8,537	193,869	8,131	195	345	3,090	759
	計	411,061	134,744	2,876,753	138,811	3,142	4,532	49,477	12,441
札 幌	北海道	103,258	37,999	545,139	23,464	832	2,401	8,371	1,123
仙 台	宮 城	60,476	17,025	279,540	11,448	186	473	1,693	218
	岩 手	41,714	9,074	150,627	5,607	45	295	586	66
	福 馬	62,660	15,288	245,856	9,611	152	558	1,473	160
	秋 田	32,406	7,945	118,403	4,437	43	256	433	49
	計	260,015	66,384	1,041,891	40,753	522	2,116	5,151	628
名 古 屋	愛 知	168,811	52,176	1,147,018	60,340	1,030	2,307	16,080	3,494
	静 岡	101,305	32,577	544,163	25,773	434	1,238	5,378	989
	三 岐	39,698	13,412	211,663	9,301	213	477	3,214	755
	岐 阜	53,194	15,623	291,294	14,609	279	921	3,698	583
	計	363,008	113,788	2,194,138	110,024	1,956	4,943	28,370	5,820
金 沢	石 川	32,364	8,790	161,298	7,058	229	458	2,329	346
	福 井	24,803	5,740	117,234	4,787	69	256	794	136
	富 山	35,065	8,173	160,146	6,761	162	313	1,587	235
	計	92,232	22,703	438,678	18,606	460	1,027	4,710	717
	広 島	広 島	71,001	21,368	392,266	18,488	361	831	5,063
山 口		35,830	11,397	167,392	6,847	141	591	1,424	257
岡 山		46,930	12,707	234,369	9,946	120	320	997	137
鳥 取		14,997	3,977	63,274	2,385	41	177	339	29
計		187,021	54,432	931,537	40,547	724	2,143	8,249	1,471
高 松	香 川	27,087	7,701	133,925	5,696	104	218	1,042	188
	愛 徳	26,682	8,280	136,547	6,224	159	353	2,672	897
	徳 島	15,422	4,435	78,663	3,515	61	167	604	74
	高 知	13,045	3,983	66,573	3,405	61	127	733	166
	計	82,236	24,399	415,708	18,840	385	865	5,051	1,326
福 岡	福 岡	89,714	27,805	500,060	22,208	702	1,289	7,966	1,379
	佐 長	21,817	5,093	89,068	3,555	92	300	996	129
	長 崎	28,859	8,312	128,337	5,356	117	306	1,443	306
	計	140,390	41,210	717,465	31,119	911	1,895	10,405	1,814
	熊 本	熊 本	34,292	9,630	158,695	7,072	343	846	2,487
大 分		21,551	6,299	104,453	4,505	123	331	1,205	163
鹿 児		28,109	8,215	133,906	6,282	96	444	1,028	151
宮 崎		18,877	5,908	84,966	3,895	107	499	1,001	161
計		102,829	30,052	482,020	21,753	669	2,120	5,722	712
沖 縄	沖 縄	12,465	4,227	69,757	3,347	121	257	766	83
全 国 計		3,040,466	904,069	18,223,814	882,767	19,077	40,499	279,982	62,268

一 時 所 得				雑 所 得				所得種類 国税局・ 都道府県
人 員		所得金額	申告納税額 (主たるもの)	人 員		所得金額	申告納税額 (主たるもの)	
主たるもの	従たるもの			主たるもの	従たるもの			
人	人	百万円	百万円	人	人	百万円	百万円	東 京
2,820	16,302	41,401	9,214	94,479	178,753	401,767	12,099	
1,189	7,874	12,911	1,783	69,587	90,226	234,520	5,668	東 京
699	4,195	7,301	1,107	38,292	45,810	123,423	3,334	
136	870	1,231	136	6,245	6,097	16,475	380	東 京
4,844	29,041	62,843	12,240	208,603	320,886	776,184	21,481	
727	4,693	7,519	1,206	38,423	47,845	120,240	3,048	関 東 信 越
325	2,042	3,557	608	17,715	18,308	50,041	1,605	
183	1,687	1,829	218	12,743	14,632	34,049	867	関 東 信 越
209	1,136	1,723	209	13,519	14,826	35,815	910	
206	1,334	1,851	253	21,596	24,300	56,118	1,166	関 東 信 越
265	1,506	2,273	280	22,404	19,907	51,972	1,087	
1,915	12,398	18,752	2,774	126,400	139,818	348,234	8,682	
2,508	8,894	26,020	5,345	46,517	77,202	168,074	4,826	大 阪
682	2,449	8,009	1,887	18,804	26,997	62,731	1,944	
1,056	5,631	9,869	1,333	43,420	49,239	131,703	2,813	大 阪
270	1,172	2,338	368	8,743	11,100	29,803	796	
162	810	1,358	142	6,649	6,074	17,582	573	大 阪
187	1,123	1,851	282	11,115	11,036	28,713	672	
4,865	20,079	49,445	9,356	135,248	181,648	438,606	11,625	
1,285	9,953	11,031	1,293	36,579	40,114	106,151	2,675	北 海 道
286	1,530	2,494	361	17,317	17,333	46,956	1,032	仙 台
176	1,169	1,299	136	10,682	8,664	24,842	505	
281	1,529	2,166	256	16,987	13,980	38,228	787	仙 台
170	1,131	1,213	113	8,100	6,185	18,262	363	
190	1,098	1,272	134	7,243	6,634	17,911	347	仙 台
188	1,226	1,351	115	11,198	8,042	22,948	412	
1,291	7,683	9,796	1,116	71,527	60,838	169,147	3,446	
1,269	9,142	13,879	2,064	51,207	72,920	160,610	3,841	名 古 屋
497	4,512	5,013	580	33,592	39,173	89,499	2,014	
302	1,718	2,806	358	15,279	14,591	39,015	865	名 古 屋
296	1,991	2,634	342	15,979	19,222	43,365	884	
2,364	17,363	24,332	3,345	116,057	145,906	332,488	7,604	
163	1,467	1,452	102	9,421	10,641	25,634	513	金 沢
220	1,034	1,675	243	6,633	7,289	16,794	341	
132	1,035	1,143	122	10,564	10,283	26,043	514	金 沢
515	3,536	4,270	467	26,618	28,213	68,471	1,369	
610	3,293	5,112	782	30,287	30,604	80,843	1,653	広 島
310	1,908	2,071	171	19,927	14,806	46,720	904	
396	1,890	2,516	260	17,357	17,197	43,974	879	広 島
82	508	551	58	5,883	4,947	13,675	254	
129	591	925	120	8,186	5,785	18,143	417	広 島
1,527	8,190	11,174	1,390	81,640	73,339	203,354	4,108	
219	1,210	1,924	292	9,823	10,359	25,418	473	高 松
239	1,270	1,836	222	10,490	9,601	27,049	521	
146	805	994	78	5,189	4,828	13,477	335	高 松
167	762	1,113	132	5,117	5,001	13,717	297	
771	4,047	5,867	725	30,619	29,789	79,660	1,627	
999	3,997	7,682	1,094	39,227	36,889	103,714	2,127	福 岡
169	1,037	1,142	133	7,643	6,160	17,617	316	
230	1,176	1,874	246	13,498	9,234	30,864	598	福 岡
1,398	6,210	10,698	1,473	60,368	52,283	152,195	3,041	
408	1,794	2,702	341	12,224	12,017	32,120	648	熊 本
202	909	1,617	247	8,131	7,579	21,204	462	
221	1,062	1,642	159	9,336	9,847	25,565	590	熊 本
203	744	1,296	169	7,475	6,379	18,545	368	
1,034	4,509	7,257	917	37,166	35,822	97,434	2,068	
39	201	293	29	1,565	2,437	6,021	731	沖 縄
21,848	123,210	215,757	35,124	932,390	1,111,093	2,777,947	68,457	全 国 計

(4) 都道府県別の人員、所得金額(その4)

国税局・ 都道府県	所得種類	分離短期譲渡所得				分離長期譲渡所得			
		人 員		所得金額 (主たるもの)	申告納税額 (主たるもの)	人 員		所得金額 (主たるもの)	申告納税額 (主たるもの)
		主たるもの	従たるもの			主たるもの	従たるもの		
		人	人	百万円	百万円	人	人	百万円	百万円
東 京	東神奈川 山梨 計	3,050	4,485	82,975	25,281	50,691	9,125	3,991,394	850,989
		1,497	2,428	31,735	9,328	28,416	5,171	1,616,649	338,916
		1,244	1,798	25,702	8,328	26,167	4,451	1,212,159	258,981
		137	220	2,071	634	4,467	760	120,993	25,224
		5,928	8,931	142,485	43,571	109,741	19,507	6,941,194	1,474,110
関東信越	埼玉 栃木 群馬 長野 新潟 計	950	1,539	16,653	4,809	22,670	3,568	1,003,906	214,158
		476	687	8,862	3,126	11,992	1,649	377,687	79,599
		278	503	4,887	1,609	7,187	1,250	202,104	42,120
		205	408	3,803	1,163	8,479	1,489	204,175	42,137
		185	375	2,633	764	7,381	1,620	162,260	32,919
137	435	1,961	480	7,023	1,868	122,170	24,239		
2,231	3,947	38,799	11,950	64,732	11,444	2,072,301	435,173		
大 阪	大府 兵庫 奈良 和歌山 滋賀 計	1,939	1,841	41,465	15,368	25,404	4,496	1,631,414	345,750
		536	569	11,789	4,353	9,076	1,557	490,113	101,297
		1,150	1,319	24,047	8,166	18,788	3,631	908,794	187,193
		368	328	5,841	2,048	5,378	990	253,182	51,469
		231	300	3,708	1,227	4,385	928	128,124	26,809
204	282	4,086	1,495	4,619	955	140,292	28,565		
4,428	4,639	90,934	32,658	67,650	12,557	3,551,919	741,083		
札 幌	北海道	578	1,044	10,001	3,007	18,476	5,378	477,319	97,947
仙 台	宮城 福島 秋田 青森 山形 計	255	399	4,030	1,196	7,142	1,511	189,903	39,020
		70	141	713	184	2,672	782	44,995	9,019
		197	390	3,217	1,065	6,516	1,578	133,682	27,062
		35	94	593	93	2,027	789	30,882	6,013
		58	147	581	136	3,209	923	52,115	10,358
70	152	855	234	3,414	924	48,944	9,522		
685	1,323	9,988	2,909	24,980	6,507	500,521	100,995		
名 古 屋	愛知 三重 岐阜 計	634	1,045	12,052	3,851	22,974	4,333	928,351	196,751
		441	761	7,600	2,449	14,204	2,587	403,934	84,224
		204	392	3,103	862	7,360	1,819	165,469	33,721
		207	379	3,798	1,252	7,118	1,737	185,872	38,846
		1,486	2,577	26,553	8,413	51,656	10,476	1,683,626	353,541
金 沢	石川 福井 富山 計	113	277	1,697	479	4,480	974	113,243	23,744
		58	149	839	263	2,315	574	48,759	9,836
		76	236	1,234	256	3,866	1,020	82,911	16,714
		247	662	3,770	998	10,661	2,568	244,914	50,294
広 島	広島 山口 島根 計	308	616	6,169	1,791	8,238	2,078	264,540	54,312
		58	188	756	173	3,668	1,088	72,017	14,524
		227	428	3,868	1,181	6,613	1,529	151,643	30,669
		42	102	694	238	1,550	452	28,086	5,573
		30	76	475	126	1,423	480	22,300	4,370
665	1,410	11,963	3,509	21,492	5,627	538,586	109,448		
高 松	香川 愛媛 徳島 高知 計	106	189	1,949	687	3,556	742	96,317	19,967
		129	274	1,915	556	4,412	915	104,009	21,494
		85	132	1,050	362	2,333	626	56,603	11,715
		46	123	658	145	1,916	576	36,517	7,217
366	718	5,572	1,749	12,217	2,859	293,446	60,393		
福 岡	福岡 佐賀 長門 計	594	996	12,371	4,259	15,402	3,418	483,371	98,966
		42	91	510	127	2,196	539	37,744	7,503
		104	248	1,650	556	3,106	871	56,024	11,212
		740	1,335	14,532	4,943	20,704	4,828	577,139	117,682
熊 本	熊本 大分 鹿兒 宮崎 計	176	349	2,732	787	5,344	1,321	116,282	23,448
		121	241	1,857	569	3,474	810	72,938	14,744
		149	326	1,970	590	4,573	1,281	77,791	15,426
		136	258	1,785	523	4,053	1,118	72,987	14,637
		582	1,174	8,344	2,469	17,444	4,530	339,998	68,254
沖 縄	沖縄	276	360	4,493	1,421	3,625	573	88,429	18,808
全 国	計	18,212	28,120	367,433	117,597	423,378	86,854	17,309,393	3,627,730

株式等の譲渡等所得				山林所得				所得種類 国税局・ 都道府県
人 員		所得金額	申告納税額 (主たるもの)	人 員		所得金額	申告納税額 (主たるもの)	
主たるもの	従たるもの			主たるもの	従たるもの			
人	人	百万円	百万円	人	人	百万円	百万円	
2,420	2,713	343,160	71,017	162	448	3,146	256	東 京 東神奈川 山梨計
1,069	1,385	70,741	14,138	48	147	873	91	
482	789	31,857	6,287	114	603	2,992	339	
62	65	4,141	868	45	164	657	47	東 京 埼玉 千葉計
4,033	4,952	449,900	92,311	369	1,362	7,668	733	
553	796	22,398	4,238	112	372	1,867	156	
86	154	2,375	423	76	329	1,170	71	関 東 信 越
84	116	2,688	519	195	686	3,132	113	
94	133	5,826	1,299	87	450	1,260	79	
174	201	8,568	1,718	43	132	451	22	関 東 信 越
196	164	6,363	1,105	72	275	618	48	
1,187	1,564	48,218	9,303	585	2,244	8,499	490	
1,128	1,280	103,368	21,114	93	213	1,348	118	大 阪
262	308	15,920	3,386	204	326	2,156	221	
771	914	68,001	14,023	140	314	1,628	145	
186	181	9,806	1,944	392	562	4,576	663	大 阪 和歌山 奈良計
61	77	8,120	1,588	308	275	2,892	298	
99	96	3,367	688	51	171	847	72	
2,507	2,856	208,582	42,742	1,188	1,861	13,446	1,517	北 海 道
298	325	17,301	3,444	353	1,204	5,301	542	
81	107	2,641	557	36	218	411	14	
43	83	576	88	140	246	884	103	仙 台
68	108	2,602	511	78	473	1,430	224	
46	68	812	141	78	173	434	31	
30	42	3,856	745	56	171	368	19	仙 台
44	75	597	104	47	112	321	20	
312	483	11,084	2,146	435	1,393	3,849	411	
779	939	45,199	8,913	274	520	2,410	235	名 古 屋
376	421	23,454	4,516	566	880	4,469	334	
115	141	4,766	877	402	826	5,949	728	
171	240	11,738	2,301	317	775	3,497	402	名 古 屋
1,441	1,741	85,158	16,606	1,559	3,001	16,325	1,698	
123	195	7,915	1,584	59	222	1,269	80	
48	68	1,744	350	38	66	283	29	金 沢
100	96	2,090	394	10	113	282	10	
271	359	11,750	2,328	107	401	1,834	118	
204	313	5,188	982	98	364	874	46	広 島
73	126	2,477	460	113	292	1,123	269	
102	160	2,677	467	100	328	639	33	
62	44	937	172	66	153	355	15	広 島
21	31	383	65	66	160	383	15	
462	674	11,662	2,146	443	1,297	3,374	378	
171	148	4,729	949	12	35	140	10	高 松
89	125	3,816	554	112	183	698	67	
100	69	6,191	1,196	137	117	1,013	121	
44	55	799	134	175	162	895	95	高 松
404	397	15,535	2,833	436	497	2,746	293	
396	409	28,200	5,738	139	369	1,450	103	
32	55	622	115	19	154	421	8	福 岡
51	65	1,074	229	8	73	124	5	
479	529	29,896	6,083	166	596	1,995	116	
64	150	2,399	439	215	491	1,510	117	熊 本
113	151	2,787	526	197	388	1,316	79	
78	101	4,709	840	50	251	615	31	
48	74	2,449	524	223	567	2,015	178	熊 本
303	476	12,343	2,329	685	1,697	5,456	405	
52	15	7,072	1,368	3	1	16	2	
11,749	14,371	908,500	183,637	6,329	15,554	70,510	6,704	全 国 計

2 申告所得税

(4) 都道府県別の人員、所得金額（その5）

国税局・ 都道府県	所得種類		退職所得		合計						
	人員		所得金額 百万円	申告納税額 百万円 (主たるもの)	人員		所得金額		申告納税額 百万円 (主たるもの)		
	主たるもの	従たるもの			主たるもの	従たるもの	外	内 百万円			
東京	京	人	人	百万円	百万円	人	外	人	外	百万円	百万円
	神奈川	87	270	3,716	551	1,108,229	38,142	768,369	64,637	11,292,812	1,542,711
	千葉	33	99	997	70	557,809	20,805	371,678	22,320	4,714,940	564,703
	茨城	16	70	448	18	367,013	11,373	223,194	13,123	3,009,009	381,589
	山梨	2	8	245	15	66,316	2,037	37,964	1,683	379,300	41,862
計	138	447	5,406	653	2,099,367	72,357	1,401,205	101,762	19,396,060	2,530,865	
関東 信越	埼玉	11	53	268	12	422,810	11,276	251,976	11,983	3,032,373	354,741
	茨城	9	20	208	18	185,826	4,331	119,672	4,599	1,161,845	133,006
	栃木	10	28	295	14	144,560	3,030	100,180	2,230	798,401	77,025
	群馬	4	20	196	7	140,892	3,103	92,412	2,172	780,214	76,698
	長野	3	16	25	1	168,582	4,205	133,050	3,250	836,742	70,398
	新潟	5	16	66	0	168,146	3,842	130,328	2,159	741,594	56,638
計	42	153	1,059	52	1,230,816	29,787	827,618	26,393	7,351,169	768,506	
大阪	大阪	44	113	1,031	40	624,829	16,153	314,793	28,229	4,805,094	610,658
	京都	10	34	204	12	181,368	5,810	110,719	7,658	1,395,549	171,858
	兵庫	28	76	836	51	354,748	9,425	211,874	14,318	2,717,542	327,346
	奈良	3	21	130	4	78,366	2,089	47,861	4,124	664,333	80,384
	和歌山	7	10	136	5	70,285	1,576	35,979	2,011	413,668	48,120
	滋賀	3	15	162	1	80,924	1,801	56,193	1,608	487,867	50,096
計	95	269	2,499	113	1,390,520	36,854	777,419	57,948	10,484,053	1,288,462	
札幌	北海道	22	57	464	15	294,087	10,655	200,114	10,211	1,741,274	183,436
	仙台	6	19	78	2	145,147	3,963	103,660	3,503	774,719	72,805
	岩手	8	12	54	3	90,808	2,621	64,088	1,758	367,234	26,891
	福島	5	20	58	4	147,473	3,184	104,948	2,224	672,129	57,283
	青森	2	5	18	1	73,524	1,661	52,898	1,164	290,213	20,665
	山形	7	8	220	26	71,841	2,272	43,571	1,862	323,629	28,883
計	31	74	497	35	621,966	15,567	433,269	11,648	2,791,253	233,014	
名古屋	愛知	27	61	754	34	490,671	15,483	337,702	12,683	3,464,702	386,058
	三重	15	41	505	13	295,601	10,719	201,147	8,116	1,716,127	176,730
	岐阜	5	14	72	5	120,057	3,381	78,305	2,669	676,397	69,904
	静岡	4	16	65	2	156,398	4,590	101,629	3,240	868,836	85,904
	岐阜	51	132	1,397	54	1,062,727	34,173	718,783	26,708	6,726,062	718,596
金沢	石川	7	17	158	3	88,030	3,091	60,250	2,868	483,096	47,157
	福井	5	8	63	6	65,691	2,134	46,596	1,279	307,484	24,247
	富山	4	13	98	4	87,257	1,793	61,310	1,684	428,490	36,922
	石川	16	38	320	13	240,978	7,018	168,156	5,831	1,219,069	108,326
広島	広島	13	27	314	13	204,176	5,204	134,305	5,582	1,138,100	110,968
	山口	7	18	115	4	108,165	2,614	69,819	1,839	472,176	37,943
	岡山	8	15	163	8	125,918	2,905	83,444	2,336	640,002	57,332
	鳥取	1	5	20	6	41,049	1,208	28,206	705	171,319	12,823
	島根	3	9	38	0	50,806	1,145	35,065	710	199,490	14,147
計	32	74	650	30	530,114	13,076	350,839	11,173	2,621,086	233,214	
高松	香愛	5	10	152	2	75,872	791	49,783	1,185	400,833	38,991
	徳島	3	18	235	37	88,445	1,498	53,504	1,852	451,824	43,615
	高松	9	4	43	1	50,783	758	29,162	924	254,388	23,682
	香愛	4	7	56	3	49,986	707	26,728	996	226,497	20,080
	高松	21	39	486	43	265,086	3,754	159,177	4,956	1,333,542	126,367
福岡	福岡	25	39	402	18	289,681	8,523	167,054	9,760	1,689,852	181,412
	佐賀	2	10	38	1	60,952	1,192	38,760	1,033	257,191	19,845
	長門	5	13	69	3	95,132	2,011	52,744	2,261	394,600	32,182
	福岡	32	62	508	21	445,765	11,726	258,558	13,055	2,341,643	233,439
	熊本	12	15	381	6	106,353	3,271	67,647	2,929	527,193	48,912
熊本	大分	3	9	40	1	64,247	1,952	42,254	1,541	321,158	30,207
	鹿児	7	24	156	7	83,683	2,477	54,117	1,850	395,083	35,406
	宮崎	7	16	72	4	63,762	1,840	37,335	1,435	306,538	30,284
	熊本	29	64	650	18	318,045	9,540	201,353	7,756	1,549,971	144,809
	沖縄	2	6	60	1	47,904	1,348	24,260	2,154	274,462	33,263
全国計	511	1,415	13,997	1,050	8,547,375	245,855	5,520,751	279,596	57,829,645	6,602,297	

2 - 4 青色申告状況

(1) 営業・その他事業所得者の青色申告の状況

(単位：千人)

区 分	申告所得税 納税者数①	青 色 申 告 者 数		普及割合②/① %	
		有資格者数②	無資格者数		
昭 和 6 0 年 分	2,947	2,998	1,497	1,501	51
6 1	3,013	3,039	1,524	1,515	51
6 2	3,049	3,073	1,553	1,520	51
6 3	3,150	3,089	1,630	1,459	52
平 成 元	3,094	3,098	1,625	1,473	53
2	3,171	3,078	1,648	1,431	52
営 業 所 得 者	2,505	2,584	1,477	1,106	59
そ の 他 事 業 所 得 者	666	495	170	324	26
計	3,171	3,078	1,648	1,431	52

資料：所得税課調

調査対象等：平成2年分の申告所得税の納税者及び青色申告者について、平成3年3月31日現在の青色申告状況を示したものである。

用語の説明：1 有資格者とは、確定申告書を提出する義務のある者のうち、申告納税額のある者をいう。

2 無資格者とは、課税標準額に諸種の控除規定（扶養控除、障害者控除、老年者控除等）が適用された結果、課税標準額又は納付すべき税額がなくなり、全く納税義務がなくなった者のことをいう。

(2) 平成2年分申告所得税の青色申告の主な特典

- | | |
|---------------------------------------|---------------------------------------|
| ① 棚卸資産の低価法による評価の選択 | ②③ 特別修繕引当金の設定 |
| ② エネルギー環境変化対応設備を取得した場合の特別償却 | ②④ 製品保証等引当金の設定 |
| ③ 経済社会エネルギー基盤強化設備を取得した場合の特別償却 | ②⑤ 中小企業海外市場開拓準備金の積立て |
| ④ 電子機器利用設備を取得した場合等の特別償却 | ②⑥ プログラム等準備金の積立て |
| ⑤ 特定設備等の特別償却 | ②⑦ 商品取引責任準備金の積立て |
| ⑥ 地震防災対策用資産の特別償却 | ②⑧ 金属鋳業等鋳害防止準備金の積立て |
| ⑦ 低開発地域等における工業用機械等の特別償却 | ②⑨ 国際花と緑の博覧会出展準備金の積立て |
| ⑧ 中小企業者の技術開発用機械等の特別償却 | ③⑩ 探鉱準備金の積立て |
| ⑨ 中小企業者の機械等の特別償却 | ③⑪ 技術等海外取引に係る所得の特別控除 |
| ⑩ 産地中小企業者の事業合理化用機械等の特別償却 | ③⑫ 新鉱床探鉱費の特別控除 |
| ⑪ 障害者を雇用する場合の機械等の割増償却 | ③⑬ 青色申告控除 |
| ⑫ 中小企業構造改善計画を実施する商工組合等の構成員の機械等の割増償却 | ③⑭ 青色事業専従者給与の必要経費算入 |
| ⑬ 特定再開発建築物の割増償却 | ③⑮ 必要経費に算入される家事関連費 |
| ⑭ 特定倉庫用建物等の割増償却 | ③⑯ 小規模事業者の収入及び費用の帰属時期の特例（現金主義による所得計算） |
| ⑮ 鉱業用坑道等の特別償却 | ③⑰ 試験研究費の額が増加した場合等の所得税額の特別控除 |
| ⑯ 耐用年数の短縮 | ③⑱ 事業基盤強化設備を取得した場合等の所得税額の特別控除 |
| ⑰ 通常の使用時間を超えて使用される機械及び装置の償却費の特例（増加償却） | ③⑲ 経済社会エネルギー基盤強化設備を取得した場合の所得税額の特別控除 |
| ⑱ 陳腐化した減価償却資産の償却費の特例 | ③⑳ 電子機器利用設備を取得した場合等の所得税額の特別控除 |
| ⑲ 鉱工業技術研究組合等に対する支出金の特例償却 | ④① 純損失の繰越控除 |
| ⑳ 貸倒引当金の設定 | ④② 純損失の繰戻しによる還付 |
| ㉑ 返品調整引当金の設定 | ④③ みなし法人課税を選択した場合の課税の特例 |
| ㉒ 退職給与引当金の設定 | |

2-5 申告所得税標本調査結果（抜粋）

申告所得税標本調査の説明

1 この2-5における表は、平成元年分の申告所得税の納税者について、標本調査により調査したもののうち、主要な計数について取りまとめたものである。

なお、この調査結果の詳細については、「平成2年分税務統計から見た申告所得税の実態」（平成4年3月刊行）を参照されたい。

2 調査の対象は、平成3年3月31日現在における、平成2年分の申告所得税の納税者（所得金額があっても各種控除等の結果、申告納税額のなくなった者は含まない。）である。

3 調査の方法は、全国517全税務署より、所得者区分別・合計所得階級別に、次の表に示す抽出率で標本を抽出し調査した。

合計所得金額 階級区分	所得者区分			
	営 業	農 業	そ の 他 事 業	そ の 他
70万円以下	1/95	1/15	1/20	1/25
70万円超 100万円以下	1/155	1/15	1/75	1/95
100 " 150 "	1/390	1/25	1/90	1/120
150 " 200 "	1/380	1/35	1/110	1/180
200 " 250 "	1/470	1/40	1/100	1/225
250 " 300 "	1/495	1/40	1/100	1/250
300 " 400 "	1/650	1/80	1/130	1/360
400 " 500 "	1/710	1/65	1/65	1/200
500 " 600 "	1/370	1/45	1/40	1/180
600 " 700 "	1/275	1/25	1/20	1/155
700 " 800 "	1/325	1/15	1/10	1/140
800 " 1,000 "	1/220	1/10	1/10	1/200
1,000 " 1,200 "	1/140	1/5	1/10	1/150
1,200 " 1,500 "	1/90	1/3	1/20	1/145
1,500 " 2,000 "	1/60	1/2	1/45	1/160
2,000 " 3,000 "	1/25	1/1	1/35	1/195
3,000 " 5,000 "	1/10	1/1	1/60	1/165
5,000万円超	1/2	1/1	1/10	1/15

なお、標本数は、営業所得者8,213、農業所得者7,925、その他事業所得者13,555、その他所得者35,290、合計64,983である。

(1) 総括表

区 分	合計所得		所得控除額	課税所得金額	算出税額	税額控除額	源泉徴収税額		申告納税額
	人員	金額					人員	金額	
(合計所得階級別)	人	百万円	百万円	百万円	百万円	百万円	人	百万円	百万円
70万円以下	243,701	135,817	106,002	29,815	3,385	28	49,855	481	2,876
100 "	321,013	276,389	184,115	92,274	9,620	43	72,164	1,648	7,929
150 "	770,074	972,744	630,634	342,111	35,857	204	216,772	7,530	28,123
200 "	987,720	1,736,645	1,102,011	634,635	66,452	770	343,315	17,168	48,514
250 "	970,701	2,179,238	1,321,373	857,864	89,491	987	356,529	22,788	65,720
300 "	815,253	2,236,335	1,232,957	1,003,378	105,413	1,323	330,835	27,772	76,318
400 "	1,169,834	4,050,923	1,912,626	2,138,297	229,514	5,076	564,094	69,094	155,343
500 "	758,726	3,388,183	1,305,060	2,083,123	237,442	4,137	438,127	85,170	148,135
600 "	512,302	2,802,263	910,580	1,891,683	241,077	3,931	335,808	93,623	143,523
700 "	357,167	2,311,467	856,499	1,654,968	235,897	3,559	248,462	97,915	134,423
800 "	258,657	1,933,196	471,903	1,461,293	227,383	2,940	193,926	100,703	123,740
1,000 "	345,971	3,086,504	646,631	2,439,873	431,203	5,725	267,982	193,607	231,871
1,200 "	218,609	2,390,034	370,207	2,019,827	409,959	4,124	177,632	200,143	205,692
1,500 "	231,579	3,100,290	406,198	2,694,092	618,707	5,857	196,817	331,853	280,997
2,000 "	198,823	3,414,766	337,559	3,077,207	791,500	6,170	166,075	400,084	385,245
3,000 "	161,056	3,909,374	262,921	3,646,453	1,026,092	6,596	128,606	466,842	552,655
5,000 "	113,543	4,320,989	175,624	4,145,365	1,175,782	5,356	79,332	423,444	746,982
5,000万円超	112,646	15,304,891	162,670	15,142,221	3,662,603	8,957	67,980	389,436	3,264,210
合計	8,547,375	57,550,049	12,195,570	45,354,480	9,597,376	65,783	4,234,311	2,929,297	6,602,297
(所得者別)									
営業所得者	2,504,891	8,074,012	3,498,893	4,575,119	724,138	12,823	205,742	49,033	662,281
農業所得者	249,502	780,902	422,438	358,464	45,450	369	52,354	2,430	42,652
その他事業所得者	666,032	3,498,261	921,576	2,576,685	747,906	3,898	179,078	302,073	441,935
その他所得者	5,126,950	45,196,874	7,352,663	37,844,212	8,079,883	48,693	3,797,137	2,575,761	5,455,429

(2) 納税者平均値による総括表

(単位：千円)

区 分	合計所得	所得控除額	課税所得金額	算出税額	税額控除額	源泉徴収税額	申告納税額
(合計所得階級別)							
70万円以下	557	435	122	14	0	2	12
100 "	861	574	287	30	0	5	25
150 "	1,263	819	444	47	0	10	37
200 "	1,758	1,116	643	67	1	17	49
250 "	2,245	1,361	884	92	1	23	68
300 "	2,743	1,512	1,231	129	2	34	94
400 "	3,463	1,635	1,828	196	4	59	133
500 "	4,466	1,720	2,746	313	5	112	195
600 "	5,470	1,777	3,693	471	8	183	280
700 "	6,472	1,838	4,634	660	10	274	376
800 "	7,474	1,824	5,650	879	11	389	478
1,000 "	8,921	1,869	7,052	1,246	17	560	670
1,200 "	10,933	1,693	9,239	1,875	19	916	941
1,500 "	13,388	1,754	11,634	2,672	25	1,433	1,213
2,000 "	17,175	1,698	15,477	3,981	31	2,012	1,938
3,000 "	24,273	1,632	22,641	6,371	41	2,899	3,431
5,000 "	38,056	1,547	36,509	10,355	47	3,729	6,579
5,000万円超	135,867	1,444	134,423	32,514	80	3,457	28,978
合計	6,733	1,427	5,306	1,123	8	343	772
(所得者別)							
営業所得者	3,223	1,397	1,826	289	5	20	264
農業所得者	3,130	1,693	1,437	182	1	10	171
その他事業所得者	5,252	1,384	3,869	1,123	6	454	664
その他所得者	8,816	1,434	7,381	1,576	9	502	1,064

(注) この表は、「(1)総括表」を1人当たりで示したものである。

(3) 所得種類別表

区分	営業所得		農業所得		その他事業所得		利子所得		配当所得	
	人	金額	人	金額	人	金額	人	金額	人	金額
(合計所得階級別)	人	百万円	人	百万円	人	百万円	人	百万円	人	百万円
70万円以下	100,020	54,050	8,541	3,344	31,652	16,685	107	16	2,525	284
100 "	137,357	113,020	19,030	9,698	49,253	39,406	209	56	3,209	394
150 "	299,735	353,561	66,591	40,117	92,154	103,201	719	176	12,362	1,539
200 "	363,613	587,766	110,005	73,339	112,406	171,912	1,155	327	21,173	3,360
250 "	371,413	763,539	131,935	104,273	111,579	214,974	1,321	394	27,174	5,113
300 "	320,096	799,158	123,691	117,268	86,286	199,677	1,396	544	27,219	6,181
400 "	444,802	1,378,868	200,478	220,942	93,798	256,208	2,281	931	48,473	14,296
500 "	256,512	1,001,655	135,054	166,187	47,289	149,748	1,865	928	41,029	15,509
600 "	146,190	679,929	77,141	108,141	29,722	100,969	1,378	845	35,391	15,957
700 "	85,998	460,402	41,998	66,159	20,193	75,177	1,191	843	30,810	16,116
800 "	53,988	325,572	23,664	39,410	14,549	63,116	997	753	26,661	16,021
1,000 "	59,216	403,658	24,931	40,259	20,700	117,037	1,453	1,242	45,778	35,759
1,200 "	28,227	219,807	13,028	16,605	15,461	117,508	1,006	912	38,986	38,925
1,500 "	22,190	190,718	11,477	12,206	19,102	192,909	937	1,018	48,805	63,094
2,000 "	17,053	164,893	10,662	9,039	22,889	309,673	856	949	49,750	87,983
3,000 "	12,766	127,745	11,108	7,902	19,898	361,153	684	861	44,536	114,393
5,000 "	8,760	83,353	10,119	6,336	15,302	427,197	430	762	27,220	105,759
5,000万円超	9,641	84,646	11,114	6,249	9,696	464,796	435	1,570	19,130	160,905
合計	2,737,577	7,792,340	1,030,567	1,047,474	811,929	3,381,347	18,420	13,129	550,231	701,586
(所得者別)										
営業所得者	2,504,891	7,580,551	103,702	30,521	11,906	6,059	2,454	506	73,228	66,733
農業所得者	7,160	4,933	249,502	712,061	5,427	3,330	327	31	20,403	2,092
その他事業所得者	7,732	2,633	30,620	9,305	666,032	3,207,251	701	166	18,735	35,641
その他所得者	217,794	204,223	646,743	295,587	128,564	164,707	14,938	12,425	437,865	597,120

区分	うち公的年金等所得		山林所得		退職所得		分離短期譲渡所得		分離長期譲渡所得	
	人	金額	人	金額	人	金額	人	金額	人	金額
(合計所得階級別)	人	百万円	人	百万円	人	百万円	人	百万円	人	百万円
70万円以下	52,725	26,658	201	88	1	0	475	202	2,378	1,098
100 "	42,469	29,961	310	194	3	1	454	298	3,351	2,522
150 "	162,764	171,647	733	577	13	8	863	661	7,146	7,111
200 "	267,364	380,634	1,055	921	14	7	1,186	1,018	10,037	12,518
250 "	243,102	370,591	1,271	1,246	21	16	1,424	1,450	11,448	16,532
300 "	176,867	269,425	1,272	1,356	36	27	1,597	1,718	12,435	21,629
400 "	214,329	341,307	2,317	3,133	70	83	3,446	4,553	24,800	53,823
500 "	116,020	189,656	1,887	2,928	83	120	3,488	5,564	23,880	65,667
600 "	74,514	111,605	1,438	2,475	64	108	3,271	6,575	22,582	76,659
700 "	44,451	67,796	1,222	2,348	100	207	2,895	7,175	21,333	86,983
800 "	38,923	55,460	957	2,161	90	200	2,634	7,849	19,334	93,052
1,000 "	46,236	64,261	1,572	4,258	146	452	4,317	16,150	34,583	209,010
1,200 "	28,564	39,448	1,156	3,482	134	445	3,294	15,173	28,784	223,631
1,500 "	25,720	37,150	1,244	4,351	154	656	3,701	22,046	35,440	352,705
2,000 "	25,285	33,662	1,337	5,812	199	981	4,018	31,861	44,081	596,185
3,000 "	21,526	30,724	1,526	7,887	217	1,547	4,156	46,059	58,193	1,181,586
5,000 "	15,858	21,147	1,289	9,022	230	2,169	3,159	53,024	61,339	2,066,976
5,000万円超	18,328	24,877	1,192	18,273	351	6,970	3,776	146,057	90,076	12,241,705
合計	1,615,025	2,266,010	21,979	70,510	1,926	13,997	48,154	367,433	511,220	17,309,393
(所得者別)										
営業所得者	45,693	27,945	774	645	40	37	2,522	3,568	6,514	12,877
農業所得者	6,042	3,097	636	404	7	9	108	108	2,369	2,888
その他事業所得者	21,389	23,492	220	235	33	49	1,263	4,818	2,844	14,939
その他所得者	1,541,901	2,211,476	20,349	69,226	1,846	13,902	44,261	35,939	499,493	17,278,689

不動産所得		給与所得		総合譲渡所得		一時所得		雑所得		区 分
人 員	金 額	人 員	金 額	人 員	金 額	人 員	金 額	人 員	金 額	
人	百万円	人	百万円	人	百万円	人	百万円	人	百万円	(合計所得階級別)
22,016	10,381	44,590	20,610	601	△ 46	1,667	660	57,024	28,393	70万円以下
40,965	27,659	70,194	47,259	1,361	△ 40	2,173	995	51,557	34,941	100 "
119,885	101,804	187,662	179,053	4,428	△ 103	6,658	3,145	179,220	181,820	150 "
152,765	142,208	267,714	328,933	7,228	△ 35	9,940	4,685	297,213	409,449	200 "
176,166	181,307	316,998	471,287	9,092	89	12,028	6,248	273,216	412,464	250 "
166,620	194,343	321,868	581,403	9,440	433	11,296	6,600	201,046	305,537	300 "
289,145	389,484	553,523	1,323,852	17,456	2,616	19,072	12,903	257,529	387,286	400 "
239,416	367,333	422,619	1,382,618	14,623	4,901	14,773	13,257	146,152	208,700	500 "
192,349	330,112	322,065	1,318,100	11,091	6,544	10,927	11,887	102,023	139,847	600 "
153,727	292,099	242,873	1,185,161	8,769	7,507	8,282	10,997	73,470	95,562	700 "
119,715	252,895	184,544	1,040,120	6,812	8,594	6,239	9,175	55,622	69,700	800 "
164,663	411,198	257,142	1,701,737	10,205	18,340	9,009	16,219	83,229	101,862	1,000 "
101,711	283,405	169,318	1,362,528	6,719	17,025	6,043	13,306	55,836	67,968	1,200 "
92,041	294,349	184,286	1,838,918	7,058	23,243	6,232	16,493	57,018	73,687	1,500 "
82,628	307,711	151,661	1,754,274	6,982	32,475	6,451	19,201	51,781	73,376	2,000 "
70,621	298,506	115,035	1,596,237	6,012	41,903	5,852	22,480	42,865	67,818	3,000 "
49,828	229,958	72,559	1,173,044	4,084	39,873	4,414	19,318	30,447	50,011	5,000 "
53,574	280,702	59,884	918,681	2,986	51,536	4,002	28,188	28,235	69,525	5,000万円超
2,287,835	4,395,454	3,944,535	18,223,814	134,947	254,854	145,058	215,757	2,043,483	2,777,947	合 計
151,631	79,862	132,820	230,586	69,468	△12,100	17,961	8,579	72,782	40,616	(所得者別)
18,522	11,271	37,477	35,714	3,741	△ 55	8,641	3,013	10,042	5,079	営業所得者
38,519	△ 2,326	80,215	172,331	9,763	2,742	8,597	7,081	55,495	42,230	農業所得者
2,079,163	4,306,647	3,694,023	17,785,184	51,975	264,267	109,859	197,084	1,905,164	2,690,022	その他事業所得者
										その他所得者

株式等の譲渡等所得		損益通算による差額		合 計		申告納税額	区 分
人 員	金 額	人 員	金 額	人 員	金 額		
人	百万円	人	百万円	実 人	百万円	百万円	(合計所得階級別)
273	108	—	△ 55	243,701	135,817	2,876	70万円以下
201	127	—	△ 141	321,013	276,389	7,929	100 "
423	312	—	△ 240	770,074	972,744	28,123	150 "
604	461	—	△ 224	987,720	1,736,645	48,514	200 "
747	637	—	△ 333	970,701	2,179,238	65,720	250 "
835	813	—	△ 351	615,253	2,236,335	76,318	300 "
1,602	1,936	—	10	1,169,834	4,050,923	155,343	400 "
1,522	2,315	—	753	758,726	3,388,183	148,135	500 "
1,443	2,788	—	1,329	512,302	2,802,263	143,523	600 "
1,366	3,191	—	1,540	357,167	2,311,467	134,423	700 "
1,140	2,963	—	1,615	258,657	1,933,196	123,740	800 "
2,037	6,284	—	3,039	345,971	3,086,504	231,871	1,000 "
1,717	6,410	—	2,904	218,609	2,390,034	205,692	1,200 "
1,828	9,499	—	4,399	231,579	3,100,290	280,997	1,500 "
1,910	14,865	—	5,488	198,823	3,414,766	385,245	2,000 "
2,161	25,720	—	7,576	161,056	3,909,374	552,655	3,000 "
2,222	44,578	—	9,609	113,543	4,320,989	746,982	5,000 "
4,089	785,492	—	39,596	112,646	15,304,891	3,264,210	5,000万円超
26,120	908,500	—	76,514	8,547,375	57,550,049	6,602,297	合 計
414	401	—	—	2,504,891	8,074,012	662,281	(所得者別)
16	16	—	—	249,502	780,902	42,652	営業所得者
283	542	—	—	666,032	3,498,261	441,935	農業所得者
25,407	907,540	—	76,514	5,126,950	45,196,874	5,455,429	その他事業所得者
							その他所得者

(注) 「人員」欄の「実」は実人員を示す。

(4) 所得控除表(その1)

区 分	雑 損 控 除		医 療 費 控 除		社 会 保 険 料 控 除		小規模企業共済等掛金控除	
	人 員	金 額	人 員	金 額	人 員	金 額	人 員	金 額
(合計所得階級別)	人	百万円	人	百万円	人	百万円	人	百万円
70万円以下	—	—	9,274	687	110,060	11,341	3,949	304
100 "	—	—	18,211	1,621	223,402	33,766	11,633	1,198
150 "	267	25	50,051	5,600	625,942	117,709	32,326	5,255
200 "	390	37	81,411	9,474	882,537	210,873	56,448	11,280
250 "	663	66	93,505	12,992	903,673	255,985	59,151	14,243
300 "	1,028	244	86,293	11,983	776,483	253,359	65,491	16,725
400 "	1,370	533	141,619	26,177	1,116,780	416,876	97,015	29,576
500 "	1,135	274	89,992	19,065	732,088	307,488	69,694	21,086
600 "	424	87	68,755	15,393	495,640	228,374	45,325	15,994
700 "	462	92	51,788	12,099	340,098	172,432	31,027	11,725
800 "	246	43	39,600	8,548	248,284	128,558	27,472	10,824
1,000 "	249	58	54,431	15,883	333,372	184,098	38,913	17,163
1,200 "	114	24	30,608	8,700	207,081	119,047	24,815	11,824
1,500 "	89	137	39,147	11,968	221,519	132,573	24,988	12,633
2,000 "	85	76	34,360	11,403	186,928	109,439	20,647	11,731
3,000 "	73	50	29,349	9,818	149,568	83,241	18,586	10,773
5,000 "	79	354	19,621	8,040	101,862	50,627	11,209	7,273
5,000万円超	118	657	19,871	9,314	95,217	41,450	6,030	3,602
合 計	6,792	2,759	957,886	198,764	7,750,534	2,857,237	644,719	213,209
(所得者別)								
営業所得者	3,755	890	263,042	45,833	2,329,837	825,693	376,670	107,829
農業所得者	129	37	34,336	5,041	239,708	123,668	2,202	806
その他事業所得者	192	105	66,719	13,889	604,319	196,876	63,339	33,306
その他所得者	2,716	1,727	593,789	134,001	4,576,670	1,711,001	202,508	71,269

区 分	障 害 者 等 控 除							人 員 計	金 額
	特別障害者数	障害者数	老年者数	特別寡婦数	寡婦数	寡夫数	実 人		
(合計所得階級別)	人	人	人	人	人	人	人	百万円	
70万円以下	—	481	—	—	1,034	—	1,515	409	
100 "	2,219	4,052	24,344	—	12,968	—	43,583	17,544	
150 "	5,594	15,668	171,982	4,987	27,198	1,911	219,762	101,484	
200 "	10,054	25,082	210,966	9,358	23,096	2,517	272,850	125,965	
250 "	14,604	33,679	208,095	8,889	14,577	4,471	269,639	126,506	
300 "	17,256	28,107	141,391	6,626	11,880	5,338	201,202	91,292	
400 "	36,216	40,155	161,106	9,212	13,099	2,469	246,153	111,498	
500 "	25,263	30,726	103,160	3,438	8,418	1,122	155,009	72,497	
600 "	18,577	21,785	71,467	—	1,795	—	101,828	48,602	
700 "	11,100	11,638	46,768	—	2,698	—	66,346	31,140	
800 "	8,200	7,537	44,912	—	1,682	—	57,886	27,815	
1,000 "	10,427	10,223	55,991	—	2,291	—	73,255	35,024	
1,200 "	5,626	5,227	—	—	1,051	—	11,747	3,664	
1,500 "	6,993	6,032	—	—	1,097	—	13,215	4,372	
2,000 "	5,844	4,275	—	—	449	—	10,190	3,321	
3,000 "	5,151	5,667	—	—	477	—	10,798	3,462	
5,000 "	3,717	3,644	—	—	200	—	7,541	2,339	
5,000万円超	3,848	3,412	—	—	601	—	7,654	2,430	
合 計	190,689	257,390	1,239,582	42,510	124,611	17,828	1,770,173	809,364	
(所得者別)									
営業所得者	54,066	69,466	174,376	22,563	45,892	10,528	356,013	147,997	
農業所得者	10,290	13,511	21,700	595	4,877	544	48,046	19,771	
その他事業所得者	12,746	15,146	26,772	3,344	5,953	3,228	64,073	25,586	
その他所得者	113,587	159,267	1,016,734	16,008	67,889	3,528	1,302,041	616,010	

(注) 1 「勤労学生控除」は、該当計数がないため省略した。

2 「人員」欄の「実」は実人員を示す。

生命保険料控除（一般分）		生命保険料控除（年金分）		損害保険料控除		寄付金控除		区 分
人 員	金 額	人 員	金 額	人 員	金 額	人 員	金 額	
人	百万円	人	百万円	人	百万円	人	百万円	(合計所得階級別)
152,390	7,168	7,695	305	47,559	352	268	13	70万円以下
229,972	10,860	17,671	730	95,918	741	747	48	100 "
581,392	27,600	38,408	1,517	315,483	2,543	1,780	99	150 "
818,543	39,082	63,706	2,624	507,788	4,201	3,171	219	200 "
832,645	40,174	76,985	3,103	557,634	4,694	6,515	417	250 "
715,727	34,695	72,191	3,068	501,605	4,213	4,066	155	300 "
1,044,983	50,784	104,509	4,509	747,996	6,156	6,342	668	400 "
700,549	34,325	90,333	3,842	521,486	4,411	2,913	330	500 "
468,593	23,068	65,917	2,784	361,315	2,949	3,974	460	600 "
327,922	16,012	45,393	2,007	254,212	1,933	5,714	1,614	700 "
238,281	11,679	35,523	1,554	186,115	1,436	4,739	527	800 "
310,464	15,190	43,088	1,928	248,553	1,791	10,805	2,714	1,000 "
196,480	9,642	26,710	1,192	154,504	1,115	6,583	1,815	1,200 "
208,719	10,219	30,233	1,264	163,541	1,106	8,189	1,951	1,500 "
175,422	8,612	20,843	922	140,293	1,030	8,749	1,925	2,000 "
135,556	6,613	13,555	613	113,428	812	5,964	3,484	3,000 "
90,553	4,403	8,443	374	76,409	578	7,542	5,105	5,000 "
81,455	3,926	7,546	326	66,270	524	6,106	12,670	5,000万円超
7,309,646	354,051	768,749	32,663	5,060,109	40,585	94,167	34,214	合 計
2,206,825	107,907	271,475	11,815	1,323,338	10,152	7,541	1,677	(所得者別)
235,799	11,598	29,942	1,371	209,941	2,808	1,711	139	営業所得者
563,405	27,361	69,694	2,803	309,008	2,356	12,896	5,105	農業所得者
4,303,617	207,185	397,638	16,675	3,217,822	25,270	72,019	27,292	その他事業所得者
								その他所得者

配 偶 者 控 除						配偶者特別控除		区 分
一 般 配偶者数	同居特別障害 配 偶 者 数	老人配偶者数	老人同居特別 障 害 者 数	配偶者計	金 額	人 員	金 額	
人	人	人	人	人	百万円	人	百万円	(合計所得階級別)
-	-	-	-	-	-	595	127	70万円以下
2,598	-	185	-	2,783	993	4,576	559	100 "
63,764	-	1,287	-	65,051	22,897	77,016	20,902	150 "
247,944	110	17,570	-	265,624	94,758	368,979	87,051	200 "
307,398	1,840	37,491	-	346,729	125,656	324,676	114,608	250 "
284,047	1,859	20,806	499	307,211	110,362	444,850	139,020	300 "
400,610	3,570	24,051	720	428,951	153,897	286,811	88,533	400 "
261,026	868	12,381	601	274,876	97,946	198,527	61,746	500 "
181,697	2,170	7,924	-	191,791	68,570	142,010	44,985	600 "
129,949	908	6,368	157	137,382	49,056	100,295	31,501	700 "
92,680	593	4,863	-	98,136	35,012	134,864	41,531	800 "
124,899	226	5,944	440	131,509	46,866	-	-	1,000 "
78,506	485	4,223	-	83,214	29,693	-	-	1,200 "
96,503	579	4,299	165	101,546	36,211	-	-	1,500 "
79,725	432	4,023	158	84,338	30,113	-	-	2,000 "
45,929	619	3,770	194	50,512	18,320	-	-	3,000 "
33,806	174	3,928	164	38,072	13,836	-	-	5,000 "
32,238	239	4,788	188	37,453	13,734	-	-	5,000万円超
2,463,319	14,672	163,901	3,286	2,645,178	947,918	2,367,598	731,906	合 計
394,119	4,421	17,431	230	416,201	148,832	425,951	134,528	(所得者別)
29,413	378	2,252	-	32,043	11,554	34,740	11,156	営業所得者
203,028	1,306	3,924	39	208,297	73,704	201,556	63,423	農業所得者
1,836,759	8,567	140,294	3,017	1,988,637	713,829	1,705,351	522,799	その他事業所得者
								その他所得者

(4) 所得控除表(その2)

区 分	扶 養 控 除							
	一般扶養 親族数	うち同居特 別障害者数	特定扶養 親族数	うち同居特 別障害者数	同居老親 等親族数	うち同居特 別障害者数	同居老親 等以外の 老人	うち同居特 別障害者数
(合計所得階級別)	人	人	人	人	人	人	人	人
70万円以下	—	—	—	—	—	—	—	—
100 "	7,855	—	1,495	—	259	—	303	—
150 "	83,298	—	26,485	—	22,860	—	4,070	—
200 "	239,940	576	105,208	—	64,740	—	8,096	—
250 "	410,975	1,782	167,936	219	106,167	2,804	8,748	—
300 "	471,577	5,863	196,502	489	108,072	2,290	10,195	100
400 "	826,765	6,333	302,987	1,174	223,559	10,537	20,579	492
500 "	593,920	4,499	226,163	465	128,281	8,353	12,078	266
600 "	379,292	2,619	165,761	1,264	89,816	4,896	8,571	45
700 "	252,184	2,449	133,463	640	62,616	3,839	8,001	20
800 "	168,242	2,610	91,890	141	34,222	2,032	7,416	155
1,000 "	214,122	2,745	135,422	650	40,821	2,626	6,828	263
1,200 "	150,366	1,649	84,998	316	23,317	1,160	5,182	19
1,500 "	143,857	1,998	96,751	249	24,699	2,063	8,740	43
2,000 "	111,402	1,161	79,189	319	17,173	1,252	10,017	4
3,000 "	88,646	1,283	55,843	629	16,502	1,010	7,095	217
5,000 "	49,923	861	38,928	59	10,257	1,038	3,858	—
5,000万円超	42,722	701	28,697	136	9,791	480	2,107	55
合 計	4,235,086	37,129	1,937,718	6,750	983,152	44,380	131,884	1,679
(所得者別)								
営業所得者	1,594,559	9,017	753,821	1,221	284,978	12,324	40,297	247
農業所得者	185,802	2,929	59,295	184	94,550	4,788	2,335	86
その他事業所得者	392,643	2,937	136,292	327	68,959	2,863	11,793	406
その他所得者	2,062,082	22,246	988,310	5,018	534,665	24,405	77,459	940

		基礎控除		所得控除合計		区 分
人 員	金 額	人 員	金 額	人 員	金 額	
実 人	百万円	人	百万円	実 人	百万円	(合計所得階級別)
-	-	243,701	85,295	243,701	106,002	70万円以下
9,912	3,701	321,013	112,355	321,013	184,115	100 "
118,532	55,477	770,074	269,526	770,074	630,634	150 "
294,443	170,746	987,720	345,702	987,720	1,102,011	200 "
407,129	283,182	970,701	339,745	970,701	1,321,373	250 "
413,282	320,128	815,253	285,339	815,253	1,232,957	300 "
654,570	563,491	1,169,834	409,442	1,169,834	1,912,626	400 "
442,374	389,710	758,726	265,554	758,726	1,305,060	500 "
298,723	263,248	512,302	179,306	512,302	910,580	600 "
209,138	188,446	357,167	125,008	357,167	656,499	700 "
147,421	123,876	258,657	90,530	258,657	471,903	800 "
194,582	163,292	345,971	121,090	345,971	646,631	1,000 "
127,968	106,977	218,609	76,513	218,609	370,207	1,200 "
137,079	112,711	231,579	81,053	231,579	406,198	1,500 "
109,363	89,399	198,823	69,588	198,823	337,559	2,000 "
84,596	69,366	161,056	56,370	161,056	262,921	3,000 "
51,554	42,956	113,543	39,740	113,543	175,624	5,000 "
43,087	34,611	112,646	39,426	112,646	162,670	5,000万円超
3,743,753	2,981,316	8,547,375	2,991,581	8,547,375	12,195,570	合 計
						(所得者別)
1,376,728	1,079,029	2,504,891	876,712	2,504,891	3,408,893	営業所得者
153,828	147,163	249,502	87,326	249,502	422,438	農業所得者
324,624	243,951	666,032	233,111	666,032	921,576	その他事業所得者
1,888,573	1,511,173	5,126,950	1,794,433	5,126,950	7,352,663	その他所得者

(注) 「人員」欄の「実」は実人員を示す。

(5) 税額控除表

区 分	配 当 控 除		住宅取得(等)特別控除		そ の 他		控 除 合 計	
	人 員	金 額	人 員	金 額	人 員	金 額	人 員	金 額
(合計所得階級別)	人	百万円	人	百万円	人	百万円	実 人	百万円
70万円以下	2,525	28	—	—	—	—	2,525	28
100 "	3,209	39	170	3	—	—	3,379	43
150 "	12,362	154	1,382	50	—	—	13,744	204
200 "	21,173	336	6,788	415	54	19	27,944	770
250 "	27,174	511	9,298	476	219	0	36,315	987
300 "	27,219	618	12,681	705	—	—	39,105	1,323
400 "	48,473	1,430	38,269	3,611	360	36	86,451	5,076
500 "	41,029	1,551	27,405	2,586	—	—	67,328	4,137
600 "	35,391	1,596	21,530	2,336	—	—	55,468	3,931
700 "	30,810	1,612	16,024	1,845	314	103	46,303	3,559
800 "	26,661	1,602	11,129	1,289	83	48	36,758	2,940
1,000 "	45,778	3,576	17,847	2,143	39	6	62,361	5,725
1,200 "	38,986	2,522	10,116	1,519	504	82	47,827	4,124
1,500 "	48,805	3,691	11,008	1,731	573	435	59,093	5,857
2,000 "	49,750	4,572	8,415	1,235	573	363	56,908	6,170
3,000 "	44,536	5,720	4,489	725	935	151	48,260	6,596
5,000 "	27,220	5,288	—	—	707	68	27,583	5,356
5,000万円超	19,130	8,045	—	—	471	911	19,465	8,957
合 計	550,231	42,890	196,551	20,669	4,832	2,223	736,817	65,783
(所得者別)								
営業所得者	73,228	6,042	67,676	6,641	209	140	138,493	12,823
農業所得者	20,403	194	2,093	174	—	—	22,043	369
その他事業所得者	18,735	2,082	15,132	1,512	1,485	304	34,640	3,898
その他所得者	437,865	34,572	111,650	12,342	3,138	1,779	541,641	48,693

(注) 1 税額控除表の内訳は、主たるものを掲げた。
2 「人員」欄の「実」は実人員を示す。

(6) 源泉徴収税額表

区 分	給与所得に対する税額						給与所得以外の所得に対する税額				合 計	
	年末調整された者		年末調整されない者		合 計		うち公的年金等 に対する税額					
	人 員	税 額	人 員	税 額	人 員	税 額	人 員	税 額	人 員	税 額	人 員	税 額
(合計所得階級別)	人	百万円	人	百万円	実 人	百万円	人	百万円	人	百万円	人	百万円
70万円以下	2,358	25	6,793	58	9,010	83	40,845	398	32,665	296	49,855	481
100 "	10,207	200	15,098	327	25,205	527	45,639	1,121	27,535	691	70,658	1,648
150 "	55,359	1,903	52,245	1,660	101,519	3,563	124,860	3,967	95,845	2,965	216,772	7,530
200 "	108,408	5,515	73,301	2,742	170,608	8,257	196,944	8,911	162,875	7,324	343,315	17,168
250 "	154,556	10,495	83,469	3,490	221,499	13,984	170,839	8,799	132,371	6,788	356,529	22,783
300 "	187,404	15,788	77,633	4,430	245,429	20,217	140,199	7,554	106,340	5,792	330,835	27,772
400 "	386,629	45,321	113,448	10,435	473,323	55,757	200,098	13,338	140,521	8,821	564,094	69,094
500 "	340,705	62,255	95,108	11,651	399,571	73,906	126,455	11,265	77,580	6,118	438,127	85,170
600 "	265,818	70,673	78,524	11,977	309,934	82,649	100,869	10,974	48,433	4,587	335,808	93,623
700 "	210,475	77,348	58,426	11,021	231,688	88,369	68,250	9,546	31,143	2,960	248,462	97,915
800 "	159,393	75,279	58,355	15,509	180,832	90,788	63,820	9,915	25,752	2,385	193,926	100,703
1,000 "	222,166	146,823	85,514	27,419	251,724	174,242	92,989	19,365	31,044	2,972	267,982	193,607
1,200 "	142,911	144,671	72,147	32,776	165,999	177,447	74,415	22,696	19,106	1,623	177,632	200,143
1,500 "	120,673	149,984	111,401	144,615	182,228	294,600	84,289	37,253	17,383	1,758	196,817	331,853
2,000 "	65,216	70,339	115,905	264,209	148,486	334,548	90,360	65,536	16,527	1,463	166,075	400,084
3,000 "	43,111	32,755	91,260	353,418	112,008	386,172	74,206	80,669	13,956	1,261	128,606	466,842
5,000 "	26,407	17,997	52,038	320,056	68,500	338,054	47,951	85,391	10,216	894	79,332	423,444
5,000万円超	29,183	15,151	35,085	268,623	57,516	283,774	35,055	105,662	10,322	819	67,980	389,436
合 計	2,530,979	942,520	1,275,750	1,484,417	3,355,079	2,426,937	1,778,083	502,360	999,614	59,516	4,232,805	2,929,297
(所得者別)												
営業所得者	40,681	6,262	102,733	20,005	115,720	26,267	103,258	22,766	12,901	654	205,742	49,033
農業所得者	10,361	986	29,920	918	34,065	1,904	22,824	525	1,117	31	52,354	2,430
その他事業所得者	10,060	2,506	77,800	39,138	60,651	41,644	156,508	260,429	11,322	963	178,572	302,073
その他所得者	2,469,877	932,766	1,065,297	1,424,366	3,144,643	2,337,122	1,495,493	218,639	974,274	57,868	3,796,137	2,575,761

(注) 「人員」欄の「実」は実人員を示す。

(7) 専従者表

区分	青色申告者						
	納税者数	左のうち専従者がある者				専従者数	専従者給与額
		専従者 1人の者	専従者 2人の者	専従者 3人以上の者	計		
(合計所得階級別)	人	人	人	人	人	人	百万円
70万円以下	40,051	6,883	837	24	7,744	8,630	9,829
100 "	73,595	24,701	2,504	488	27,693	31,173	34,694
150 "	196,027	84,680	10,537	1,977	97,194	111,857	130,261
200 "	252,822	114,374	18,650	4,191	137,215	164,656	213,819
250 "	273,028	123,507	28,401	7,911	159,819	204,594	284,606
300 "	251,620	118,235	23,555	9,000	150,790	192,465	279,932
400 "	401,387	192,164	37,199	19,517	248,880	325,831	536,759
500 "	277,398	122,088	27,420	12,747	162,255	218,308	380,319
600 "	187,119	74,961	17,555	7,122	99,638	132,050	274,066
700 "	129,469	45,238	12,294	4,647	62,179	84,179	178,689
800 "	92,945	31,217	8,917	3,602	43,736	60,068	142,491
1,000 "	120,979	36,386	10,609	4,193	51,188	70,511	169,416
1,200 "	71,409	20,584	4,335	2,437	27,356	36,744	97,047
1,500 "	65,459	18,943	4,085	1,590	24,618	32,137	90,869
2,000 "	61,678	18,249	3,425	1,634	23,308	30,199	99,220
3,000 "	52,623	16,310	2,567	1,090	19,967	24,999	104,857
5,000 "	36,990	12,904	1,753	444	15,101	17,787	79,869
5,000万円超	34,172	9,833	1,605	515	11,953	14,666	56,916
合計	2,618,771	1,071,257	216,248	83,129	1,370,634	1,760,854	3,163,659
(所得者別)							
営業所得者	1,477,483	813,551	163,021	53,490	1,030,062	1,304,654	2,305,416
農業所得者	79,764	31,973	21,335	19,902	73,210	136,069	191,077
その他事業所得者	170,413	86,277	13,269	4,329	103,902	126,440	376,266
その他所得者	891,111	139,456	18,596	5,408	163,460	193,691	290,899

区分	青色申告者以外の者						
	納税者数	左のうち専従者がある者				専従者数	専従者控除額
		専従者 1人の者	専従者 2人の者	専従者 3人以上の者	計		
(合計所得階級別)	人	人	人	人	人	人	百万円
70万円以下	203,650	3,886	167	—	4,053	4,220	2,481
100 "	247,418	16,729	908	—	17,637	18,545	12,963
150 "	574,047	54,232	4,368	151	58,751	63,421	45,798
200 "	734,898	65,961	5,644	599	72,204	79,082	57,089
250 "	697,673	71,877	7,056	1,891	80,824	91,663	64,876
300 "	563,633	49,868	7,651	2,037	59,556	71,399	49,164
400 "	768,447	79,981	12,672	2,750	95,403	113,576	76,495
500 "	481,328	39,240	11,417	3,200	53,857	72,802	48,272
600 "	325,183	23,803	4,893	1,595	30,291	38,412	25,568
700 "	227,698	12,933	2,348	1,213	16,494	21,268	14,181
800 "	165,712	5,298	1,864	1,130	8,292	12,451	7,905
1,000 "	224,992	6,610	990	624	8,224	10,462	7,211
1,200 "	147,200	3,033	533	341	3,907	5,129	3,685
1,500 "	166,120	1,869	355	225	3,249	3,294	2,280
2,000 "	137,145	2,671	299	133	3,103	3,668	2,587
3,000 "	108,433	2,615	237	5	2,857	3,104	2,227
5,000 "	76,553	2,918	62	—	2,980	3,042	2,207
5,000万円超	78,474	1,660	201	84	1,945	2,318	1,590
合計	5,928,604	445,184	61,665	15,978	522,827	617,856	426,580
(所得者別)							
営業所得者	1,027,408	277,117	23,617	4,163	304,897	337,584	241,571
農業所得者	169,738	70,803	22,403	8,597	101,803	141,895	94,459
その他事業所得者	495,619	33,959	4,360	1,649	39,968	47,794	33,391
その他所得者	4,235,839	63,305	11,285	1,569	76,159	90,583	57,160

3 源泉所得税

統計表を見る方のために

1 利用上の注意

この章は、平成2年分の源泉所得税課税状況及び民間給与実態統計調査結果（抜粋）から成っている。課税状況は全数調査又は標本調査により調査、集計したものであり、巨視的な角度から源泉所得税の課税の全容を捕らえたものである。民間給与実態統計調査は、給与所得者（民間企業に属する者に限る。）の規模別、業種別、給与階級別等に人員、給与、税額を明らかにしたものである。この調査は標本調査の方法で調査、集計したものであるため、前半の課税状況の関連数値とは若干の差がある。

2 源泉徴収税率（平成2年分）

(1) 利子所得（源泉分離）	15%					
(2) 配当所得						
① 株式等						
イ 総合課税分	20%					
ロ 源泉分離分	35%					
ハ 確定申告不要分	20%					
② 証券投資信託の収益の分配（源泉分離）	15%					
(3) 割引債の償還差益（源泉分離）	18%（又は16%）					
(4) 上場株式等の譲渡所得等（源泉分離）	20%					
（平成元年4月1日以降適用）						
(5) 給与所得	「給与所得の源泉徴収税額表」に定める額	（略）				
(6) 退職所得						
イ 「退職所得の受給に関する申告書」を提出した場合	「退職所得の源泉徴収税額表」	（略）				
ロ 無申告の場合		20%				
(7) 報酬・料金額等						
イ 原稿料等（所得税法第204条1号）	<table border="0"> <tbody> <tr> <td>1回の支払金額100万円までの部分</td> <td>10%</td> </tr> <tr> <td> " 100万円超の部分</td> <td>20%</td> </tr> </tbody> </table>	1回の支払金額100万円までの部分	10%	" 100万円超の部分	20%	
1回の支払金額100万円までの部分		10%				
" 100万円超の部分		20%				
弁護士、税理士等（同条2号）						
職業野球選手、騎手等（同条4号）						
芸能等についての出演、演出等（同条5号）						
契約金（同条7号）						
ロ 司法書士、土地家屋調査士、海事代理士（同条2号）	= 1回の支払金額1万円超	} 10%				
職業拳闘家（同条4号）	= 1回の支払金額5万円超					
外交員、集金人、電力量計の検針人（同条4号）	= 月中の支払金額12万円超					
パー、キャバレーのホステス（同条6号）	=（5千円×日数）を超える額					
広告宣伝の賞金（同条8号）	= 1回の支払金額50万円超					
競馬の馬主が受ける賞金（同条8号）	=（賞金額の20%+60万円）を超える額					
ハ 診療報酬（同条3号）	= 月分の支払金額20万円超					
ニ 公的年金等（所得税法第203号）	=（公的年金等の支給額）-（控除額）	10%				
ホ 生命保険契約等に基づく年金（所得税法第207条）	〔（支払う年金の額-その年金の額に対応する保険料又は掛金の額）で25万円を超えるもの〕	10%				
ヘ 芸能法人（所得税法第174条）		10%				

3-1 課税状況

(1) 課税状況

(単位：百万円)

区分	源泉徴収税額							
	利子所得等	配当所得	上場株式等の譲渡所得等	給与所得	退職所得	報酬・料金等	非居住者等	計
昭和60年分	1,884,205	628,803	—	内 3,137,050 8,988,140	209,554	673,152	124,118	12,507,972
61	2,040,882	688,689	—	内 3,352,725 9,683,175	238,347	717,874	128,806	13,497,771
62	1,869,092	825,332	—	内 2,964,158 9,565,066	285,138	768,253	135,188	13,448,069
63	1,965,266	911,373	—	内 2,991,688 9,312,187	238,371	976,752	143,935	13,547,884
平成元	2,475,613	1,129,375	604,428	内 3,243,721 9,827,689	157,972	1,006,726	162,728	15,364,531
2	4,891,551	1,108,886	466,229	内 3,760,035 11,281,937	161,924	1,072,361	200,185	19,183,073

調査対象等：各年分の源泉所得税について、翌年1月10日までに提出のあった徴収高計算書の税額及び強制徴収による徴収決定額を示したものである。

(注)「給与所得」欄の内書は、賞与に対する税額を示す(法人税課調)。

(2) 加算税の状況

(単位：百万円)

区分	源泉徴収税額						
	利子所得等	配当所得	給与所得	退職所得	報酬・料金等	非居住者等	計
不納付加算税	345	700	16,866	174	1,055	629	19,769
重加算税	80	0	1,742	7	76	30	1,936
合計	426	700	18,608	181	1,131	659	21,704

調査対象等：平成2年分の加算税の徴収決定額を示したものである。

(3) 源泉徴収義務者数

(単位：件)

区分	源泉徴収義務者数							
	利子所得等	配当所得	上場株式等の譲渡所得等	給与所得	報酬・料金等所得	非居住者等所得	計	
昭和60年分	49,780	223,085	—	3,251,712	2,447,666	10,619	5,982,862	
61	50,568	220,988	—	3,315,841	2,529,590	11,195	6,128,182	
62	52,117	227,407	—	3,413,459	2,612,567	12,058	6,317,608	
63	54,379	247,715	—	3,521,715	2,699,058	13,496	6,536,363	
平成元	54,627	271,914	4,805	3,612,166	2,811,953	14,795	6,770,260	
2	56,078	285,265	5,766	3,737,586	2,962,422	16,689	7,063,806	
国税局別内訳	東京都	11,343	80,594	2,579	1,068,189	840,890	10,261	2,013,856
	信越	6,214	35,754	502	499,559	379,982	1,285	923,296
	大阪	8,763	45,502	1,191	580,805	503,625	2,447	1,142,333
	札幌	2,756	11,591	80	156,661	114,546	147	285,781
	仙台	4,477	17,738	111	208,857	147,551	249	378,983
	名古屋	7,392	38,249	630	502,271	405,142	1,149	954,833
	金沢	2,279	6,761	121	100,836	82,535	169	192,701
	広島	4,423	17,301	205	203,412	169,576	419	395,336
	高松	2,344	6,596	107	108,136	78,525	136	195,844
	福岡	2,970	14,148	160	161,427	121,933	223	300,861
	熊本	2,671	10,152	66	131,602	106,799	139	251,429
	沖縄	446	879	14	15,831	11,318	65	28,553
	合計	56,078	285,265	5,766	3,737,586	2,962,422	16,689	7,063,806

資料：法人税課調

調査時点：翌年6月30日現在

用語の説明：源泉徴収義務者とは、所得税を源泉徴収して国に納付する義務のある者をいう。

(4) 利子所得等の課税状況

区 分	課 税 分		非 課
	支 払 金 額	源 泉 徴 収 税 額	老 人 等 非 課 税 ・ 財 形 貯 蓄 非 課 税 分 支 払 金 額
公 債	515,028	77,432	1,588,258
社 債	908,353	136,980	216,161
預 貯 金	郵 便 貯 金	5,645,500	846,825
	銀 行 預 金	14,620,674	2,197,839
	銀行以外の金融機関の預金利子	4,893,146	734,284
	勤務先預金の利子	398,247	59,985
合同運用信託の収益の分配	967,376	145,280	529,386
公社債投資信託の収益の分配	466,589	70,158	33,303
定期積金の給付補てん金等	907,664	136,150	—
匿名組合契約等に基づく収益の分配、 生命保険等の差益	75,689	11,940	7,441
割引債の償還差益	3,697,776	474,678	—
計	33,096,042	4,891,551	13,375,950

調査対象等：この表は、平成2年2月から平成3年1月までに利子等の支払者から提出された「利子等の所得税徴収高計算書」に基づき
(注) 1 この表の「預貯金」に関する部分は、標本調査に基づく推計値であるが、その他の部分は実績値である。

2 「老人等非課税・財形貯蓄非課税分」は、所得税法第10条（老人等の少額預金の利子所得等の非課税）のほか、租税特別措置法第41条第12項（債還差益に対する分離課税等）に規定する非課税分である。

3 「その他の非課税分」は、所得税法第11条（公共法人等及び公益信託に係る非課税）のほか、租税特別措置法第5条（納税

4 「一般分の支払金額」の「課税分」には、個人のほか、法人の受取分も含まれている。なお、源泉分離選択課税は個人のみ

5 「割引債の償還差益」の「支払金額」及び「源泉徴収税額」は、租税特別措置法41条の12（償還差益に対する分離課税等）

6 「老人等非課税・財形貯蓄非課税分支払金額」には、昭和63年3月31日以前の制度下における所得税法第10条（少額預金の税）に規定する非課税分が含まれているものがある。

(5) 配当所得の課税状況

区 分	一 般 課 税 分			非 課 税 分	
	人 員	支 払 金 額	源 泉 徴 収 税 額	人 員	支 払 金 額
利益又は利息の配当、剰余金の分配、基金利息の分配	千人 (62,744)	百万円 4,135,776	百万円 827,155	千人 (111)	百万円 218,772
証券投資信託の収益の分配	—	701,371	140,274	—	358,707
計	—	4,837,147	967,429	—	577,479

調査対象等：平成2年分の配当所得の源泉所得税について、平成3年4月30日までに配当等の支払者から提出された「法定資料の合計

(注) 1 この表の「利益又は利息の配当、剰余金の分配、基金利息の分配」に関する部分は、標本調査に基づく推計値であるが、

2 「非課税分」は、所得税法第11条（公共法人等及び公益信託に係る非課税）に規定する非課税分である。

3 「一般課税分」には、個人のほか法人の受取分も含まれている。

なお、源泉分離選択課税は個人のみが適用を認められている。

4 () 内の計数は、平成元年分の人員である。

(単位：百万円)

税 分	合 計		区 分
	支 払 金 額	源 泉 徴 収 税 額	
その他非課税分支払金額			
9,877,080	11,980,366	77,432	公 債
5,389,554	6,514,068	136,980	社 債
—	14,048,291	846,825	預 貯
7,668,589	23,741,960	2,197,839	
3,704,183	9,714,809	734,284	銀 行 預 金
—	426,681	59,985	銀行以外の金融機関の預金利子
748,605	2,245,367	145,280	勤 務 先 預 金 の 利 子
102,192	602,084	70,158	合同運用信託の収益の分配
233,153	1,140,817	136,150	公社債投資信託の収益の分配
—	83,130	11,940	定期積金の給付補てん金等
—	3,697,776	474,678	匿名組合契約等に基づく収益の分配、 生命保険等の差益
27,723,356	74,195,348	4,891,551	割 引 債 の 償 還 差 益
			計

いて作成したものである。

置法第4条（老人等少額公債の利子の非課税）、第4条の2（勤労者財産形成住宅貯蓄の利子所得等の非課税）及び第4条の3（勤労準備預金の利子の非課税）及び第8条（金融機関等の受ける利子所得に対する源泉徴収の不適用）等に規定する非課税分である。が適用を認められている。
に規定する課税分であり、個人のほか、法人の受取分も含まれている。
利子所得等の非課税）、租税特別措置法第4条（少額公債の利子の非課税）及び第4条の2（勤労者財産形成貯蓄の利子所得等の非課

源泉分離（選択）課税適用分			合 計		区 分
人 員	支 払 金 額	源 泉 徴 収 税 額	支 払 金 額	源 泉 徴 収 税 額	
千人 (311)	百万円	百万円	百万円	百万円	利益又は利息の配当、剰余金の分配、基金利息の分配
252	56,240	19,684	4,410,789	846,839	
—	794,380	121,772	1,854,457	262,047	証券投資信託の収益の分配
—	850,620	141,457	6,265,246	1,108,886	計

表（配当等の支払調書）」及び「配当等の所得税徴収高計算書」に基づいて作成した。
「証券投資信託の収益の分配」に関する部分は、実績値である。

(6) 上場株式等の譲渡所得等の課税状況

(単位：百万円)

区 分	譲 渡 利 益 金 額	源 泉 徴 収 税 額
上場株式等 信用取引等	446,945	89,514
株譲渡等 転換社債等	44,410	8,862
その他上場株式等	1,838,720	367,854
計	2,330,075	466,229

調査対象等：平成2年2月から平成3年1月までに上場株式等の譲渡の対価の支払者から提出された「上場株式等の譲渡利益金額の所得税徴収高計算書」に基づいて作成した。

(7) 給与所得、退職所得の課税状況

区 分	官 公 庁			そ の 他			合 計		
	人 員	支 払 金 額	源 泉 徴 収 税 額	人 員	支 払 金 額	源 泉 徴 収 税 額	人 員	支 払 金 額	源 泉 徴 収 税 額
給 与 所 得	千人 (7,921)	百万円	百万円	千人 (55,573)	百万円	百万円	千人 (63,494)	百万円	百万円
	7,796	27,399,026	1,531,845	57,942	181,264,599	9,682,909	65,738	208,663,625	11,214,755
	—	247,279	5,038	—	3,706,340	62,144	—	3,953,619	67,182
計	—	27,646,306	1,536,884	—	184,970,939	9,745,053	—	212,617,245	11,281,937
退 職 所 得	(217)	2,597,857	41,823	(1,831)	6,703,453	120,101	(2,047)	9,301,311	161,924
災害減免法により 徴収猶予したもの	人 8	—	千円 373	人 20	—	千円 3,310	人 28	—	千円 3,683

調査対象等：平成2年分の給与所得、退職所得の源泉所得税について、平成3年4月30日までに給与等の支払者から提出された「法定資料の合計表（給与所得の源泉徴収票、退職所得の源泉徴収票）」に基づいて作成した。

用語の説明：1 法定資料とは、所得税法の規定により税務署長に対して、その提出を義務付けられている資料をいい、原則として翌年1月31日までに提出することになっている。法定資料の種類は多数にのぼっており、例えば、①利子等の支払調書、②配当、剰余金の分配及び基金利息の支払調書、③報酬・料金・契約金及び賞金の支払調書、④給与所得の源泉徴収票、⑤非居住者に支払われる給与、給付及び役務の報酬の支払調書である。

2 徴収猶予とは、通常の法定期限に徴収しないで一定の期間徴収手続を猶予すること。したがって、一定の期間法定の納期限を延長する、いわゆる延納制度とは異なるものである。

(注) 1 この表の「その他」の計数は標本調査に基づく推計値であるが、「官公庁」の計数は、実績値である。
2 () 内の計数は、平成元年分の人員である。

(8) 給与所得、退職所得の課税状況の累年比較

区 分	給 与 所 得				退 職 所 得		
	俸給・給料・賞与等（官公庁）		俸給・給料・賞与等（その他）		人 員	支 払 金 額	源 泉 徴 収 税 額
	支 払 金 額	源 泉 徴 収 税 額	支 払 金 額	源 泉 徴 収 税 額			
昭和60年分	百万円	百万円	百万円	百万円	千人	百万円	百万円
	32,942,399	1,545,746	129,630,709	7,442,394	2,458	6,514,007	209,554
61	34,388,298	1,610,364	138,861,972	8,072,812	2,527	6,937,644	238,347
62	34,016,071	1,505,995	147,260,524	8,059,071	2,774	6,440,869	285,138
63	24,335,805	1,320,776	151,075,404	7,991,411	2,143	6,852,741	238,371
平成元	25,111,811	1,319,883	169,135,759	8,507,806	2,047	9,094,693	157,972
2	27,646,306	1,536,884	184,970,939	9,745,053	2,069	9,301,311	161,924

(注) この表は、「(7)給与所得、退職所得の課税状況」の累年比較を示したものである。

(9) 報酬・料金等の課税状況

区	分	人 員	支 払 金 額	源 泉 徴 収 税 額
		千人	百万円	百万円
法 第 204 条 該 当	原稿料、作曲料、放送謝金、講演料等の報酬又は料金	(3,374) 3,441	922,125	98,303
	弁護士、税理士等の報酬又は料金	(3,685) 3,745	(1,876,550) 1,981,647	210,722
	診療報酬	131	3,440,876	317,616
	職業野球の選手、騎手、外交員等の報酬又は料金	(2,422) 2,325	3,208,770	208,291
	芸能等についての出演、演出等の報酬又は料金	(509) 522	286,973	29,192
	バー、キャバレーのホステス等の報酬又は料金	(195) 200	270,510	15,614
	契約金・賞金	(40) 43	105,358	6,499
	小 計	(10,356) 10,407	(9,669,830) 10,216,259	886,237
	法第 203条の2該当分 (公 的 年 金 等)	28,908	24,129,702	160,851
	法第 207条該当分 (生命保険契約等に基づく年金)	645	315,741	3,531
法第 174条該当分 (芸能人の役務提供法人等の報酬又は料金)	(59) 63	235,098	21,742	
計	(39,142) 40,024	(32,868,023) 34,896,800	1,072,361	
災害減免法により徴収猶予したもの	-	-	-	

調査対象等：平成2年分の報酬・料金等の源泉所得税について、平成3年4月30日までに報酬・料金等の支払者から提供された「法定資料の合計表（報酬・料金・契約金及び賞与の支払調書）」に基づいて作成した。

- (注) 1 この表は、標本調査に基づく推計値である。
2 ()内の計数は平成元年年分の人員及び支払金額である。

(10) 非居住者等の課税状況

区	分	人 員	支 払 金 額			源 泉 徴 収 税 額
			課 税 分	非課税分又は免税分	総 額	
公 社 債 ・ 預 貯 金 の 利 子 等		千人	百万円	百万円	百万円	百万円
		-	661,775	-	661,775	8,268
利益又は利息の配当、 剰余金の分配、 基金利息の分配	総合課税分	813	381,745	-	-	48,812
	源泉分離選択課税分	2	722	-	-	253
	計	815	382,467	21,986	404,452	49,064
匿名組合契約等に基づく収益の分配		-	-	-	-	-
給 料 ・ 賞 与 等		54	55,719	28,232	83,951	9,246
退 職 所 得		1	5,688	77	5,765	982
役 務 の 報 酬		23	21,166	6,580	27,746	3,541
工業所有権その他の技術に関する権利等の 使用料又はその譲渡による対価		10	940,793	2,444	943,237	100,937
著作権の使用料又はその譲渡による対価		23	172,483	10,220	182,702	19,112
貸 付 金 の 利 子		4	29,163	39,996	69,159	3,672
不動産、採石権の貸付、租鉱権の設定又は 航空機、船舶の貸付による所得		15	20,088	688	20,776	3,859
機 械 等 の 使 用 料		0	957	801	1,758	109
人的役務提供事業の対価		5	5,585	12,982	18,567	1,054
生命保険契約等に基づく年金		0	42	-	42	1
賞 金		1	1,735	74	1,809	340
合 計		-	2,297,662	124,079	2,421,741	200,185

調査対象等：平成2年分の非居住者等の源泉所得税について、平成3年4月30日までに非居住者等の給与等の支払者から提出された「法定資料の合計表（非居住者等に支払われる給与等の支払調書）」に基づいて作成した。

- (注) この表の「公社債、預貯金の利子等」は実績値であるが、その他の部分は標本調査に基づく推計値である。

(1) 都道府県別の課税状況

(単位：百万円)

区分 国税局・ 都道府県	源泉徴収税額								
	利子所得等	配当所得	上場株式等の 譲渡所得等	給与所得	退職所得	報酬料金等所得	非居住者等所得	合計	
東京	東 京	1,814,845	650,898	155,368	3,475,635	63,661	415,552	155,028	6,730,987
	神 奈 川	208,664	40,878	21,601	689,294	6,982	63,887	6,399	1,037,706
	千 葉	87,468	8,009	14,608	307,710	2,720	22,692	2,839	446,046
	梨 野	22,120	2,181	2,229	52,405	503	3,673	280	83,389
	計	2,133,097	701,965	193,805	4,525,044	73,866	505,804	164,547	8,298,128
関東	埼 玉	100,295	10,727	14,078	360,172	3,698	26,554	1,113	516,638
	茨 城	41,559	5,226	4,586	171,876	1,423	10,350	792	235,812
	栃 木	62,194	4,255	4,505	125,256	1,074	8,410	320	206,013
	群 馬	36,119	5,659	4,973	128,251	1,318	9,112	732	186,165
	野 郎	194,423	6,435	3,873	142,220	1,424	15,228	1,145	364,749
	新 潟	50,922	5,491	4,896	139,031	1,603	9,314	308	211,565
	計	485,513	37,793	36,911	1,066,806	10,539	78,969	4,410	1,720,941
大阪	大 阪	492,735	130,566	71,877	1,211,704	20,123	98,334	15,742	2,041,080
	京 都	132,385	13,202	11,622	224,740	2,904	19,909	1,134	405,895
	兵 庫	170,854	26,520	19,953	376,859	5,507	31,535	5,170	636,396
	奈 良	27,897	1,934	4,670	58,374	761	6,057	45	99,738
	和 歌 山	24,495	1,804	4,212	52,572	853	5,138	58	89,131
	滋 賀	22,116	2,509	2,090	68,785	794	5,231	67	101,591
	計	870,471	176,533	114,424	1,993,034	30,941	166,204	22,216	3,373,833
札幌	北海道	114,867	14,031	5,324	352,623	5,126	33,643	399	526,013
仙台	宮 城	67,901	8,263	2,429	138,219	1,757	10,873	247	229,689
	岩 手	26,374	2,278	918	61,414	707	5,281	18	96,990
	福 島	34,396	3,806	3,010	103,661	1,205	7,697	181	153,955
	秋 田	16,702	865	686	50,308	620	4,778	43	74,002
	青 森	13,972	1,671	823	61,636	663	5,380	25	84,172
	山 形	19,953	2,308	1,170	59,697	693	4,852	42	88,715
	計	179,297	19,191	9,037	474,934	5,645	38,861	557	727,522
名古屋	愛 知	308,324	56,269	29,017	718,684	7,043	48,486	3,139	1,170,961
	静 岡	73,313	12,225	10,570	289,586	2,767	20,829	969	410,259
	三 重	29,752	3,937	5,444	107,672	1,175	8,778	195	156,952
	岐 阜	41,952	5,559	4,326	135,362	1,418	9,699	126	198,442
	計	453,341	77,990	49,357	1,251,304	12,402	87,791	4,429	1,936,615
金沢	石 川	46,481	3,437	2,574	78,584	1,053	7,077	131	139,336
	福 井	16,317	3,508	2,541	56,681	593	4,676	262	84,577
	富 山	26,251	6,667	3,421	84,268	930	7,208	159	128,903
	計	89,049	13,611	8,536	219,532	2,575	18,961	551	352,815
広島	広 島	82,104	12,465	7,797	225,657	2,888	19,029	1,084	351,025
	山 口	34,404	5,534	3,086	86,097	1,227	7,710	252	138,308
	岡 山	49,104	4,179	5,503	116,099	1,447	10,342	218	186,891
	鳥 取	8,101	976	1,089	29,867	433	2,436	51	42,952
	島 根	17,167	1,300	793	34,771	448	3,417	28	57,925
	計	190,879	24,453	18,267	492,490	6,444	42,934	1,633	777,101
高松	香 川	24,532	5,966	3,711	65,705	868	7,060	47	107,888
	愛 媛	27,771	3,068	3,139	70,161	1,154	6,240	107	111,641
	徳 島	48,931	1,139	2,476	39,440	569	3,953	26	96,534
	高 知	12,794	1,200	1,296	37,089	525	4,056	9	56,970
	計	114,029	11,373	10,623	212,396	3,115	21,309	188	373,032
福岡	福 岡	110,912	16,989	10,729	298,805	4,432	35,217	599	477,684
	佐 賀	9,651	1,677	806	35,547	465	4,495	15	52,657
	長 崎	30,560	2,430	1,626	67,062	1,249	7,007	62	109,997
	計	151,123	21,097	13,162	401,415	6,146	46,720	676	640,338
熊本	熊 本	43,207	3,200	2,074	77,937	1,568	8,537	68	136,591
	大 分	14,416	1,961	1,378	54,949	1,056	6,022	32	79,813
	鹿 児 島	25,510	2,427	1,502	66,731	1,135	7,555	111	104,972
	宮 崎	10,472	1,737	938	48,770	676	4,546	47	67,186
	計	93,605	9,325	5,892	248,387	4,435	26,660	259	388,562
沖縄	沖縄	16,269	1,524	891	43,973	690	4,505	321	68,174
全国計		4,891,551	1,108,886	466,229	11,281,937	161,924	1,072,361	200,185	19,183,073

(注) この表は、「(1)課税状況」を都道府県別に示したものである。

3-2 民間給与実態統計調査結果（抜粋）

民間給与実態統計調査の説明

1 この3-2における表は、平成2年分の民間給与所得者について、標本調査により調査したもののうち、主要な計数について取りまとめたものである。

なお、この調査結果の詳細については、「平成2年分税務統計から見た民間給与の実態」（平成3年11月刊行）を参照されたい。

2 調査の対象は、平成2年12月31日現在の給与所得者（所得税の納税の有無を問わない。）であるが、次のものは調査対象から除外した。

① 日雇労働者 ② 公務員 ③ 公団、公庫等の職員 ④ すべての従業員が源泉所得税の納付税額がない事業所の従業員

3 標本給与所得者の抽出は、標本事業所の抽出及び標本給与所得者の抽出の2段階からなっている。

(1) 第1段抽出

事業所を、事業所の従業員数によって層別し、それぞれの抽出率で標本事業所を抽出した。

なお、第1段抽出は、国税庁長官官房企画課で行い、抽出された標本事業所には、国税局総務部企画課（沖縄国税事務所）にあっては総務課。以下同じ。）から調査票を送付した。

(2) 第2段抽出

標本事業所の給与台帳を基にして、一定の抽出率により標本給与所得者を抽出した。ただし、標本事業所において年間給与額が2,000万円を超える者は、全数を抽出した。

なお、第2段抽出は、標本事業所が行った。

（参考） 事業所の従業員数による層別、抽出率は、次のとおりである。

区分 階層	事業所の従業員数等の区分	全体としての事業所の抽出率 ①	事業所における給与所得者の抽出率 ②	全体としての給与所得者の抽出率 ①×②	標本事業所数	標本給与所得者数
第1層	1～9人	1/300	1/1	1/300	8,098 ^所	28,404 ^人
第2層	10～29	1/150	1/2	1/300	2,602	22,145
第3層	30～99	1/40	1/5	1/200	3,422	36,462
第4層	100～499	1/10	1/20	1/200	4,561	47,130
第5層	500～999	1/2	1/50	1/100	2,248	33,363
第6層	1,000～4,999	1/1	1/100	1/100	2,467	54,468
第7層	5,000人以上	1/1	1/200	1/200	255	18,806
第8層	本社	1/1	1/10	1/10	1,828	33,189
計					25,481	273,967

（注） 「本社」とは、従業員500人未満で資本金10億円以上の株式会社の本社をいう。

(1) 源泉徴収義務者数、給与所得者数

区 分	源泉徴収義務者数	給 与 所 得 者 数		
		1年を通じて勤務した 給 与 所 得 者	1年未満勤続の 給 与 所 得 者	計
	件	人	人	人
昭 和 60 年 分	3,173,450	36,937,665	4,919,759	41,857,424
61	3,193,532	37,286,700	4,737,831	42,024,531
62	3,283,833	37,670,207	4,982,043	42,652,250
63	3,350,748	37,917,912	5,768,591	43,686,503
平 成 元	3,430,690	38,469,366	6,587,666	45,057,032
2	3,543,292	39,305,567	7,243,498	46,549,065
< 事 業 所 規 模 別 >				
10 人 未 満	2,815,711	8,036,538	1,502,405	9,538,943
10 人 以 上	496,525	6,820,513	1,120,431	7,940,944
30 人 以 上	170,689	6,706,900	1,256,249	7,963,149
100 人 以 上	52,584	8,519,847	1,650,817	10,170,664
500 人 以 上	4,739	2,743,203	484,302	3,227,505
1,000 人 以 上	2,700	4,165,111	703,165	4,868,276
5,000 人 以 上	344	2,313,455	526,129	2,839,584
計	231,056	24,448,516	4,620,662	29,069,178
合 計	3,543,292	39,305,567	7,243,498	46,549,065
< 企 業 規 模 別 >				
個 人	1,429,245	3,673,563	794,941	4,468,504
株(資本金階級別)				
1,000 万円未満	641,791	5,302,449	1,005,259	6,307,708
1,000 万円以上	347,025	7,711,820	1,454,481	9,166,301
5,000 万円以上	46,576	2,568,340	517,424	3,085,764
1 億円以上	30,518	4,127,404	813,110	4,940,514
10 億円以上	19,877	7,374,194	1,087,507	8,461,701
計	1,085,787	27,084,207	4,877,781	31,961,988
そ の 他 の 法 人	1,028,260	8,547,797	1,570,776	10,118,573
合 計	3,543,292	39,305,567	7,243,498	46,549,065
< 業 種 別 >				
建 設 業	461,042	3,583,419	490,151	4,073,570
織 維 工 業	86,020	1,169,030	152,807	1,321,837
化 学 工 業	74,020	1,862,799	206,238	2,069,037
金 属 機 械 工 業	241,615	6,169,062	790,043	6,959,105
そ の 他 の 製 造 業	252,505	3,364,058	559,693	3,923,751
卸 小 売 業	1,104,687	8,887,919	2,149,709	11,037,628
金 融 保 険 業	245,100	2,363,842	423,455	2,787,297
運 輸 通 信 公 益 事 業	97,013	3,210,417	353,468	3,563,885
サ ー ビ ス 業	869,634	8,284,418	2,052,060	10,336,478
農 林 水 産 ・ 鉱 業	111,656	410,603	65,874	476,477
合 計	3,543,292	39,305,567	7,243,498	46,549,065

(2) 給与額の累年比較（1年を通じて勤務した給与所得者）

区 分	性	平均 年 齢	平均 勤年 数	給 料 ・ 手 当		賞 与		給 与	
				総 額	平 均	総 額	平 均	総 額	平 均
		歳	年	百万円	千円	百万円	千円	百万円	千円
昭和55年分	男	40.0	11.1	61,918,394	2,764	17,029,828	760	78,948,222	3,524
	女	39.0	7.8	15,436,843	1,409	3,973,992	362	19,410,835	1,771
	計	39.6	10.0	77,355,237	2,319	21,003,820	629	98,359,057	2,948
56	男	40.1	11.3	65,241,891	2,920	17,657,602	790	82,899,493	3,710
	女	39.2	7.9	16,848,106	1,489	4,275,934	378	21,124,040	1,867
	計	39.8	10.2	82,089,997	2,439	21,933,536	652	104,023,533	3,091
57	男	40.4	11.5	68,006,661	3,034	18,407,554	821	86,414,215	3,856
	女	39.5	8.1	17,818,216	1,538	4,460,526	385	22,278,742	1,924
	計	40.1	10.3	85,824,877	2,525	22,868,080	673	108,692,957	3,197
58	男	40.6	11.6	71,778,479	3,144	19,371,055	848	91,149,534	3,992
	女	39.9	8.2	19,131,244	1,581	4,699,557	388	23,830,801	1,970
	計	40.3	10.4	90,909,723	2,603	24,070,612	689	114,980,335	3,292
59	男	40.6	11.8	75,365,502	3,265	20,142,457	873	95,507,959	4,137
	女	39.7	8.2	19,739,055	1,615	4,817,268	394	24,556,323	2,009
	計	40.3	10.5	95,104,558	2,694	24,959,724	707	120,064,282	3,401
60	男	40.9	12.1	82,135,591	3,393	21,425,239	885	103,560,830	4,278
	女	40.0	8.4	21,387,959	1,680	4,958,219	390	26,346,178	2,070
	計	40.6	10.9	103,523,550	2,803	26,383,458	714	129,907,008	3,517
61	男	41.1	12.3	85,687,933	3,508	22,104,186	905	107,792,120	4,413
	女	40.2	8.5	22,355,115	1,738	5,054,361	393	27,409,476	2,131
	計	40.8	11.0	108,043,048	2,898	27,158,548	728	135,201,596	3,626
62	男	41.1	12.4	88,996,272	3,603	22,665,613	918	111,661,885	4,521
	女	40.4	8.5	23,197,758	1,788	5,208,851	402	28,406,609	2,190
	計	40.9	11.0	112,194,030	2,978	27,874,464	740	140,068,494	3,718
63	男	41.4	12.6	92,198,910	3,705	24,393,524	980	116,592,434	4,685
	女	40.4	8.6	23,780,203	1,825	5,502,470	422	29,282,672	2,247
	計	41.0	11.2	115,979,112	3,059	29,895,994	788	145,875,106	3,847
平成元	男	41.6	12.7	96,674,369	3,876	26,229,899	1,052	122,904,268	4,928
	女	40.5	8.7	25,814,588	1,908	6,077,623	449	31,892,211	2,358
	計	41.2	11.3	122,488,957	3,184	32,307,521	840	154,796,479	4,024
2	男	41.8	12.7	103,991,365	4,070	28,869,888	1,130	132,861,253	5,200
	女	40.8	8.7	27,600,126	2,006	6,666,724	485	34,266,849	2,491
	計	41.4	11.3	131,591,491	3,348	35,536,612	904	167,128,102	4,252

(注) 「給与」とは、「給与・手当」+「賞与」のことである。

(3) 給与階級別の給与所得者数、給与額（1年を通じて勤務した給与所得者）

性・給与階級	区分	平均年齢	平均勤年	給与所得者数	給料・手当		賞与		給与	
					総額	平均	総額	平均	総額	平均
					百万円	千円	百万円	千円	百万円	千円
男	100万円以下	49.0	8.8	535,757	306,999	573	15,457	29	322,455	602
	200 "	46.3	8.6	1,213,711	1,742,235	1,435	169,464	140	1,911,699	1,575
	300 "	38.5	7.0	3,235,504	7,069,442	2,185	1,268,117	392	8,337,559	2,577
	400 "	36.8	7.8	5,008,182	14,219,422	2,839	3,377,914	674	17,597,336	3,514
	500 "	39.4	10.8	4,718,441	16,728,990	3,545	4,406,993	934	21,135,983	4,479
	600 "	42.5	14.7	3,608,092	15,441,141	4,280	4,376,290	1,213	19,817,431	5,492
	700 "	44.2	17.9	2,453,865	11,974,313	4,880	3,907,309	1,592	15,881,621	6,472
	800 "	46.0	20.1	1,569,537	8,767,279	5,586	2,924,993	1,864	11,692,272	7,450
	900 "	47.0	20.7	982,852	6,242,169	6,351	2,084,615	2,121	8,326,784	8,472
	1,000 "	47.8	20.8	651,160	4,618,835	7,093	1,557,819	2,392	6,176,654	9,486
	1,200 "	49.1	21.6	761,562	6,289,177	8,258	2,059,483	2,704	8,348,660	10,963
	1,500 "	50.3	22.0	453,558	4,528,155	9,984	1,514,908	3,340	6,043,062	13,324
	2,000 "	52.5	21.1	251,756	3,532,789	14,033	782,029	3,106	4,314,818	17,139
	2,000万円超計	54.2	20.8	104,903	2,530,419	24,122	424,500	4,047	2,954,919	28,168
	計	41.8	12.7	25,548,880	103,991,365	4,070	28,869,888	1,130	132,861,253	5,200
女	100万円以下	45.6	7.1	2,181,113	1,622,521	744	103,166	47	1,725,687	791
	200 "	43.6	8.3	3,755,664	5,038,471	1,342	767,582	204	5,806,053	1,546
	300 "	36.2	7.3	4,168,250	8,172,435	1,961	2,168,421	520	10,340,855	2,481
	400 "	37.3	9.4	1,980,688	5,176,790	2,614	1,613,383	815	6,790,173	3,428
	500 "	41.5	12.8	839,608	2,865,542	3,413	862,283	1,027	3,727,825	4,440
	600 "	44.2	15.1	386,539	1,659,791	4,294	467,832	1,210	2,127,624	5,504
	700 "	46.4	18.2	179,828	883,296	4,912	280,513	1,560	1,163,809	6,472
	800 "	48.1	17.8	96,229	575,433	5,980	142,028	1,476	717,460	7,456
	900 "	50.1	18.8	54,184	378,987	6,994	81,233	1,499	460,220	8,494
	1,000 "	50.0	19.1	38,320	303,062	7,909	60,946	1,590	364,008	9,499
	1,200 "	51.0	16.2	39,496	393,608	9,966	44,115	1,117	437,724	11,083
	1,500 "	52.3	18.3	19,907	238,016	11,956	30,876	1,551	268,892	13,507
	2,000 "	50.0	16.6	11,982	182,081	15,196	26,064	2,175	208,145	17,372
	2,000万円超計	52.4	17.5	4,879	110,092	22,565	18,282	3,747	128,374	26,311
	計	40.8	8.7	13,756,687	27,600,126	2,006	6,666,724	485	34,266,849	2,491
計	100万円以下	46.3	7.4	2,716,870	1,929,519	710	118,623	44	2,048,143	754
	200 "	44.2	8.4	4,969,375	6,780,705	1,364	937,046	189	7,717,752	1,553
	300 "	37.2	7.2	7,403,754	15,241,877	2,059	3,436,538	464	18,678,415	2,523
	400 "	36.9	8.3	6,988,870	19,396,212	2,775	4,991,297	714	24,387,509	3,489
	500 "	39.7	11.1	5,558,049	19,594,532	3,525	5,269,277	948	24,863,808	4,473
	600 "	42.6	14.7	3,994,631	17,100,932	4,281	4,844,122	1,213	21,945,055	5,494
	700 "	44.3	17.9	2,633,693	12,857,609	4,882	4,187,821	1,590	17,045,430	6,472
	800 "	46.1	19.9	1,665,766	9,342,712	5,609	3,067,021	1,841	12,409,733	7,450
	900 "	47.2	20.6	1,037,036	6,621,157	6,385	2,165,848	2,088	8,787,004	8,473
	1,000 "	47.9	20.7	689,480	4,921,897	7,139	1,618,765	2,348	6,540,661	9,486
	1,200 "	49.2	21.4	801,058	6,682,785	8,342	2,103,598	2,626	8,786,383	10,968
	1,500 "	50.4	21.9	473,465	4,766,172	10,067	1,545,782	3,265	6,311,954	13,331
	2,000 "	52.4	20.9	263,738	3,714,871	14,085	808,093	3,064	4,522,963	17,149
	2,000万円超計	54.2	20.6	109,782	2,640,511	24,052	442,782	4,033	3,083,293	28,086
	計	41.4	11.3	39,305,567	131,591,491	3,348	35,536,612	904	167,128,102	4,252

(4) 納税者数、納税者の給与総額及び税額の累年比較（1年を通じて勤務した給与所得者）

区 分	給 与 所 得 者 数			納 税 者 割 合	給 与 総 額	税 額	税 額 の 割 合
	納 税 者 (A)	非 納 税 者 (B)	計(A) + (B)	(A)/(A)+(B)	(C)	(D)	(D)/(C)
	千人	千人	千人	%	億円	億円	%
昭和55年分	30,201	3,161	33,361	90.5	945,145	52,500	5.55
56	30,783	2,876	33,659	91.5	1,005,731	57,800	5.75
57	31,184	2,811	33,995	91.7	1,054,054	62,446	5.92
58	31,760	3,168	34,928	90.9	1,112,516	66,298	5.96
59	31,504	3,803	35,306	89.2	1,149,607	68,376	5.95
60	32,895	4,043	36,938	89.1	1,245,564	76,613	6.15
61	33,353	3,934	37,287	89.4	1,301,270	81,582	6.27
62	33,657	4,013	37,670	89.3	1,345,924	81,072	6.02
63	34,151	3,767	37,918	90.1	1,409,855	81,962	5.81
平成元	33,695	4,774	38,469	87.6	1,473,643	84,426	5.73
2	34,880	4,426	39,306	88.7	1,604,814	97,350	6.07

(5) 給与階級別の納税者数、給与総額及び税額（1年を通じて勤務した給与所得者）

区 分	納 税 者 数		給 与 総 額		税 額	
	千 人	構 成 比	億 円	構 成 比	億 円	構 成 比
(給与階級)	千 人	%	億 円	%	億 円	%
100万円以下	366	1.0	2,087	0.1	121	0.1
100万円超 200万円以下	4,033	11.6	63,931	4.0	1,777	1.8
200万円超 300万円以下	6,785	19.5	171,340	10.7	6,403	6.6
300万円超 400万円以下	6,607	18.9	230,887	14.4	8,893	9.1
400万円超 500万円以下	5,448	15.6	243,786	15.2	9,376	9.6
500万円超 600万円以下	3,970	11.4	218,099	13.6	8,926	9.2
600万円超 700万円以下	2,631	7.5	170,264	10.6	7,933	8.1
700万円超 800万円以下	1,666	4.8	124,097	7.7	7,008	7.2
800万円超	3,375	9.7	380,323	23.7	46,914	48.2
合 計	34,880	100	1,604,814	100	97,350	100

4 法人税

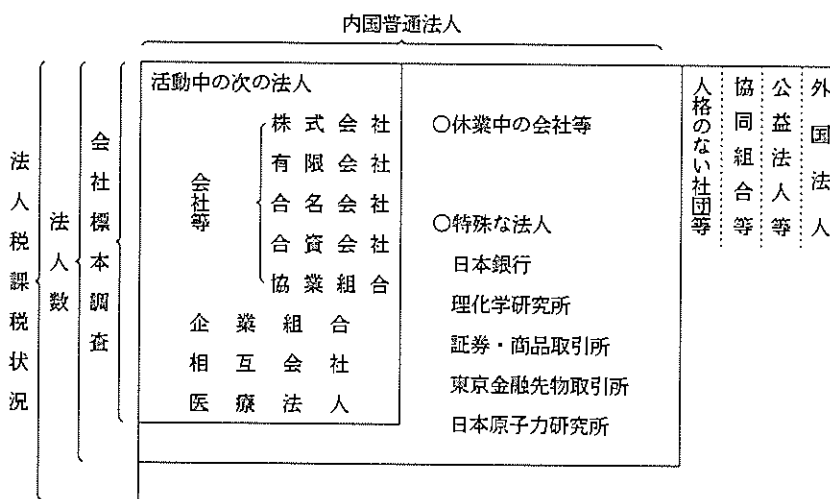
統計表を見る方のために

1 利用上の注意

この章は、平成2年2月1日から平成3年1月31日までの間に終了した事業年度分についての法人税課税状況、法人数及び会社標本調査（抜粋）から成っている。法人税課税状況と法人数は、全数調査により調査集計した。「4-1 課税状況」は、すべての種類の法人について示してあるが、「4-2 法人数」は内国普通法人だけを業種別、資本金階級別等に示したものである。

会社標本調査は、内国普通法人のうち活動中の会社等（株式会社、有限会社、合名会社、合資会社、協業組合）、企業組合、相互会社及び医療法人の法人数、営業収入金額、益金処分の内容、交際費等の項目について、標本調査の方法で調査、集計したものである。

以上の関係を図示すれば次のとおりである。



2 用語の説明

(1) 法人の種類及び課税の範囲

- イ 内国法人……国内に本店又は主たる事業所を有する法人をいう。
 - 公共法人……………法人税法別表第一に該当する法人＝法人税の納税義務を有しない。
(例、国民金融公庫、住宅金融公庫、地方公共団体、日本道路公団、日本放送協会、日本貿易振興会)
 - 公益法人等……………法人税法別表第二に該当する法人＝その法人の所得のうち収益事業から生じた所得についてのみ課税される。(例、宇宙開発事業団、小型自動車競走会、社会福祉法人、宗教法人、学校法人、商工会議所、農業共済組合)
 - 協同組合等……………法人税法別表第三に該当する法人＝課税の範囲について特例はないが、普通法人に比べ適用される税率が低い。(例、農業協同組合、漁業協同組合、労働金庫、信用金庫、森林組合)
 - 人格のない社団等……法人でない社団又は財団で代表者又は管理人の定めがあるもの＝収益事業から生じた所得についてのみ課税される。
 - 普通法人……………上記以外の法人＝課税の範囲について特例はない。
- ロ 外国法人……内国法人以外の法人＝日本国内に源泉のある所得について課税される。

(2) 事業年度……………法人の決算期間のことをいう。通常、年1回決算（決算期間12か月）の法人と、年2回決算（決算期間6か月）の法人がある。

(3) 資本金……………事業年度末（年2回決算の会社では下期の決算期）の払込済資本金額であり、資本積立金額は含まない。

3 法人税の税率

(1) 各事業年度の所得及び清算所得に対する税率

区 分	各事業年度の所得に対する税率							清算所得に対する税額	
	普通法人				協同組合等		公益法人等	普通法人	協同組合等
	基本税率		軽減税率		留保分	配当分			
	留保分	配当分	留保分	配当分					
平成元年4月1日から 平成2年3月31日 開始の事業年度	40%	35%	29%	26%	27% (30%)	25%	27%	35.2%	24.8%
平成2年4月1日以降 開始の事業年度	37.5%		28%		27% (30%)		27%	33%	24.8%

(注) 1 各事業年度の所得に対する税率のうち、普通法人の軽減税率は、資本金1億円以下の法人の所得金額のうち、年800万円以下の金額について適用される。

2 協同組合等の()書きの税率は、特定の協同組合等の所得のうち10億円を超える分のものである。

(2) 退職年金等積立金に対する税率

退職年金等積立金の額の 1%

(3) 同族会社の留保金に対する特別税率

各事業年度の留保所得金額から、①資本金の25%相当額からその事業年度末の利益積立金額を控除した金額、②所得等の金額の35%相当額、③年1,500万円のうち最も多い金額を控除した金額

年3,000万円以下の金額の 10%

年3,000万円を超える金額の 15%

年1億円を超える金額の 20%

4-1 課税状況

(1) 現事業年度分の課税状況

(単位：百万円)

区分	法定事業年度分			清算確定分			税額合計	
	所得金額	所得に対する税額	税額	所得金額	所得に対する税額	税額		
昭和60年分	32,378,703	13,165,317	11,547,922	12,103	3,893	3,602	11,551,525	
61	32,478,168	13,216,109	11,732,082	14,020	4,555	4,618	11,736,699	
62	37,783,326	15,220,688	13,866,125	20,361	6,480	6,791	13,872,916	
63	44,157,639	17,535,592	16,037,298	28,121	9,323	8,157	16,045,455	
平成元	49,913,736	19,780,197	18,152,010	31,073	9,955	9,949	18,161,958	
2	53,391,258	20,387,308	18,523,413	27,443	8,395	8,931	18,532,343	
内国法人	普通法人	51,273,904	19,803,084	18,032,096	21,925	7,242	7,897	18,039,994
	人格のない社団等	10,488	3,675	3,193	-	-	-	3,193
	協同組合等	1,749,581	466,481	379,326	5,517	1,154	1,033	380,359
	公益法人等	195,571	52,613	52,347	-	-	-	52,347
外国法人	161,714	61,456	56,450	-	-	-	56,450	
合計	53,391,258	20,387,308	18,523,413	27,443	8,395	8,931	18,532,343	

調査対象等：平成2年2月1日から平成3年1月31日までの間に終了した事業年度分について、平成3年6月30日現在の事績を「法人税事務整理表（申告書及び決議書）」に基づいて作成した。

用語の説明：1 「清算確定分」欄の所得金額とは、法人が解散した場合における残余財産の価額が解散時における資本金額等を超える金額のことをいう。

2 税額とは、所得及び留保に対する税額から、所得税額、みなし配当の25%及び外国税額などの控除額を差引いた税額をいう。

(注) このほか、退職年金等積立金に対する課税の状況は、退職年金等積立金10,235,105百万円、これに対する税額102,351百万円である。

(2) 既往事業年度分の課税状況

区分	法定事業年度分			清算確定分			税額合計
	申告額	処理による増差税額のあるもの	処理による減差税額のあるもの	申告額	処理による増差税額のあるもの	処理による減差税額のあるもの	
事業年度数							
合計	96,104	1,956	5,773	24	1	10	-
うち内国普通法人	92,064	1,905	5,507	23	1	9	-
所得金額	百万円	百万円	百万円	百万円	百万円	百万円	百万円
合計	488,857	217,116	△ 52,870	265	3	△ 33	-
うち内国普通法人	466,248	187,962	△ 49,454	265	3	△ 27	-
税額	百万円	百万円	百万円	百万円	百万円	百万円	百万円
合計	204,324	98,869	△ 27,970	116	1	△ 12	275,329
うち内国普通法人	197,482	86,887	△ 26,381	114	1	△ 11	258,093

調査対象等：平成2年1月31日以前に終了した事業年度分について、平成2年7月1日から平成3年6月30日までの間に処理した事績を、「法人税事務整理表（申告書及び決議書）」に基づいて作成した。

(3) 法人数等の状況

区 分	法 人 数	所 得 金 額					
		利 益		欠 損			
		事業年度数	金 額	事業年度数	金 額		
			百万円		百万円		
内 国 法 人	社 等	2,268,581	1,069,843	50,024,791	1,206,918	7,867,372	
	普通法人						
	{ 会 社 等						
	{ 企 業 組 合	2,100	751	5,666	1,352	2,779	
	{ 相 互 会 社	18	18	974,292	-	-	
	{ 医 療 法 人	11,022	7,847	269,155	3,384	59,620	
	小 計	2,281,721	1,078,459	51,273,904	1,211,654	7,929,771	
	人 格 の な い 社 団 等	5,055	2,347	10,488	2,723	11,217	
	協 同 組 合 等	農 業 協 同 組 合 及 び 同 連 合 会	8,424	6,013	786,887	2,418	30,776
		消 費 生 活 協 同 組 合 及 び 同 連 合 会	1,082	670	72,513	413	2,606
		中 小 企 業 協 同 組 合 (企 業 組 合 を 除 く 。)	26,086	16,579	144,309	9,530	17,623
		漁 業 生 産 組 合 、 漁 業 協 同 組 合 及 び 同 連 合 会	3,390	2,232	37,968	1,157	6,035
		森 林 組 合 及 び 同 連 合 会	4,342	2,378	11,662	1,963	1,127
そ の 他		15,757	9,348	696,243	6,434	18,238	
小 計	59,081	37,220	1,749,581	21,915	76,404		
公 益 法 人 等	20,968	12,700	195,571	8,280	132,341		
外 国 法 人	1,238	481	161,714	765	86,860		
合 計	2,368,063	1,131,207	53,391,258	1,245,337	8,236,594		

調査対象等：「(1)現事業年度分の課税状況」と同じである。

(注) この表には、清算中の法人は含まれていない。

(4) 加算税の状況

区 分	過 少 申 告 加 算 税		無 申 告 加 算 税		重 加 算 税	
	件 数	金 額	件 数	金 額	件 数	金 額
	件	百万円	件	百万円	件	百万円
昭 和 60 年 分	119,771	15,465	5,873	648	54,085	28,108
61	114,418	16,302	6,206	860	55,343	31,333
62	120,998	21,715	7,420	2,271	59,278	44,577
63	132,292	33,886	8,725	2,227	62,244	51,951
平 成 元	137,487	37,439	9,975	2,570	67,137	64,703
2	138,874	42,894	10,336	2,263	69,258	66,416
本 年 分	94,205	26,561	6,745	1,201	29,816	25,742
うち内国普通法人	92,118	24,499	6,230	1,156	29,541	25,571
既 往 年 分	44,669	16,333	3,591	1,062	39,442	40,674
うち内国普通法人	42,228	14,540	3,129	985	39,050	40,498
計	138,874	42,894	10,336	2,263	69,258	66,416

調査対象等：「(1)現事業年度分の課税状況」及び「(2)既往事業年度分の課税状況」と同じである。

(5) 都道府県別の課税状況

国税局・都道府県		区分				
		法定		事業年度分		
		所得金額		所得に対する税額	税額①	
事業年度数	金額	事業年度数	金額			
東 京	東神奈川 千山葉梨 計	233,716	23,465,991	9,095,276	220,521	8,059,839
		67,869	2,303,811	872,626	65,367	798,801
		39,360	708,564	261,851	38,542	265,386
		6,783	223,859	83,753	6,548	80,256
		347,728	26,702,227	10,313,506	330,978	9,204,282
関 東	埼茨群長 野新計	52,345	894,829	328,823	50,759	320,753
		19,478	391,127	143,813	19,048	144,315
		18,016	326,832	120,348	17,348	117,177
		17,482	405,711	149,954	16,706	143,561
		20,090	454,082	166,517	19,061	155,122
		20,347	466,278	172,620	19,025	165,482
		147,758	2,938,859	1,082,074	141,947	1,046,410
大 阪	大京兵奈和 滋歌計	95,692	7,880,946	3,058,244	90,434	2,676,651
		21,770	926,976	351,530	20,409	335,482
		36,832	1,410,702	527,986	34,490	488,495
		5,730	180,831	67,299	5,410	63,270
		6,115	162,841	60,100	5,693	58,830
		7,402	204,261	75,563	6,976	73,612
		173,541	10,766,557	4,140,722	163,412	3,696,340
札 幌	北 海 道	48,627	926,499	339,797	45,519	320,015
仙 台	宮岩福秋青 山計	16,850	408,244	151,492	16,093	146,353
		8,541	139,995	49,604	8,169	47,456
		17,164	261,288	94,146	16,626	91,307
		7,855	113,541	41,134	7,276	39,278
		8,340	117,928	42,352	7,940	40,207
		8,949	163,798	59,574	8,413	56,653
		67,699	1,204,793	438,302	64,517	421,253
名 古 屋	愛静三岐 計	66,347	3,906,004	1,498,772	63,256	1,392,807
		32,427	906,581	335,571	30,863	316,458
		12,260	292,437	108,279	11,610	103,814
		17,697	498,539	184,611	16,674	173,973
		128,731	5,603,561	2,127,233	122,403	1,987,053
金 沢	石福富 計	9,607	273,477	102,210	8,885	97,539
		8,341	250,227	93,932	7,770	88,369
		8,782	353,862	133,662	8,198	125,872
		26,730	877,565	329,805	24,853	311,781
広 島	広山岡鳥島 計	24,697	762,001	286,009	23,247	272,254
		10,632	262,311	92,440	9,898	84,155
		15,843	356,756	131,937	14,688	124,844
		4,862	65,075	23,077	4,502	22,070
		5,624	97,103	35,390	5,240	33,630
		61,658	1,543,246	568,853	57,575	536,953
高 松	香愛徳高 計	10,707	304,283	113,170	10,049	106,539
		10,673	237,750	86,882	9,962	82,202
		6,729	115,954	42,856	6,343	41,266
		5,553	88,466	31,631	5,180	29,575
		33,662	746,453	274,538	31,534	259,582
福 岡	福佐長 計	33,837	1,058,285	399,337	32,390	379,391
		4,965	102,076	37,205	4,664	35,264
		9,495	148,793	54,135	8,971	51,243
		48,297	1,309,154	490,677	46,025	465,898
熊 本	熊大鹿宮 計	12,677	215,842	78,799	12,151	75,859
		9,047	144,882	52,864	8,601	51,722
		11,797	168,053	60,022	11,214	57,405
		7,876	121,386	43,961	7,563	42,425
		41,397	650,163	235,646	39,529	227,410
冲 縄	冲 縄	5,379	122,182	46,156	5,340	46,436
全 国	計	1,131,207	53,391,258	20,387,308	1,073,632	18,523,413

(注) この表は、「(1)現事業年度分の課税状況」を都道府県別に示したものである。

清算確定分			税額合計 ①+②	税額総計 (諸加算税 を含む)	区分 国税局・ 都道府県
所得金額		税額②			
事業年度数	金額				
	百万円	百万円	百万円	百万円	
108	9,396	3,580	8,063,419	8,080,270	東 京 東神奈川 山梨
34	809	193	798,994	802,467	
12	390	55	265,441	266,505	
8	780	215	80,471	80,611	
162	11,376	4,043	9,208,325	9,229,854	
18	368	123	320,876	322,522	東 越 関信
6	562	143	144,457	145,327	
3	2	1	117,177	117,770	
15	403	117	143,679	144,232	
9	158	46	155,168	155,577	
13	702	248	165,730	166,373	大 阪 歌山
64	2,195	678	1,047,088	1,051,801	
46	1,932	630	2,677,281	2,684,028	
13	478	161	335,643	336,904	
29	399	129	488,625	490,433	
3	54	17	63,287	63,632	大 阪 歌山
8	337	105	58,935	59,217	
4	171	59	73,671	73,938	
103	3,370	1,102	3,697,442	3,708,151	
45	693	227	320,242	321,451	
12	408	136	146,489	147,242	仙 台
7	69	25	47,481	47,770	
11	198	72	91,378	91,954	
7	60	20	39,298	39,441	
4	42	11	40,217	40,460	
8	60	20	56,673	56,879	名 古 屋
49	836	283	421,536	423,745	
38	1,404	376	1,393,183	1,396,612	
26	1,092	276	318,734	318,086	
9	600	192	104,007	104,476	
10	144	13	173,986	174,665	金 沢
83	3,240	856	1,987,909	1,993,839	
6	142	37	97,576	97,872	
1	54	18	88,387	88,627	
4	7	1	125,873	126,145	
11	204	55	311,836	312,644	広 島
21	1,206	314	272,568	273,764	
12	165	21	84,176	84,621	
9	137	34	124,878	125,564	
5	51	18	22,087	22,288	
2	1	0	33,630	33,790	高 松
49	1,561	386	537,339	540,026	
12	399	126	106,664	107,042	
9	293	114	82,317	82,687	
1	209	68	41,335	41,480	
4	91	0	29,575	29,732	福 岡
26	992	308	259,890	260,941	
22	1,579	557	379,948	380,814	
4	191	59	35,323	35,420	
3	501	164	51,407	51,597	
29	2,271	780	466,678	467,831	熊 本
5	38	13	75,872	76,341	
9	46	11	51,733	51,966	
4	279	93	57,498	57,811	
3	340	93	42,518	42,679	
21	703	210	227,620	228,796	沖 縄
2	3	1	46,437	46,768	
644	27,443	8,931	18,532,343	18,585,847	全 国 計

(6) 都道府県別の法人数、所得金額

国税局・ 都道府県	区 分	法 人 数	所 得 金 額	内 国					
				普 通 法 人					所 得 金 額
				法 人 数					
				会 社 等	企 業 組 合	相 互 会 社	医 療 法 人	所 得 金 額	
			百万円					百万円	
東 京	東 奈 川 神 梨 千 計	520,658	23,465,991	508,895	140	15	676	22,776,399	
		154,803	2,303,811	151,368	40	—	419	2,210,106	
		86,742	708,564	84,442	19	—	296	668,984	
		14,527	223,859	13,710	2	—	46	203,514	
		776,730	26,702,227	758,415	201	15	1,437	25,859,004	
関 東	埼 玉 茨 城 栃 木 群 馬 野 計	105,029	894,829	102,634	44	—	522	842,611	
		37,112	391,127	35,687	16	—	163	363,270	
		37,660	326,832	36,181	36	—	170	304,050	
		38,439	405,711	36,546	39	—	236	377,017	
		302,285	2,938,859	290,378	299	—	1,627	2,725,668	
大 阪	大 京 兵 庫 奈 良 和 歌 滋 賀 計	192,453	7,880,946	186,664	118	3	1,138	7,765,558	
		47,223	926,976	44,202	133	—	278	890,779	
		78,248	1,410,702	74,569	16	—	384	1,318,910	
		12,289	180,831	11,398	17	—	82	164,439	
		358,514	10,766,557	342,744	344	3	2,039	10,470,914	
札 幌	北 海 道 道 道 道 計	104,125	926,499	99,480	184	—	754	848,590	
		32,860	408,244	31,470	12	—	127	387,413	
		15,715	139,995	14,425	14	—	66	124,972	
		32,714	261,288	31,104	16	—	156	236,180	
		129,150	1,204,793	121,053	116	—	613	1,111,222	
仙 台	宮 城 岩 手 福 島 秋 田 青 山 計	128,501	3,906,004	123,309	34	—	527	3,800,356	
		64,230	906,581	61,261	22	—	279	836,871	
		23,558	292,437	21,960	11	—	107	270,784	
		33,825	498,539	31,494	184	—	169	457,477	
		250,114	5,603,561	238,024	251	—	1,082	5,365,488	
名 古 屋	愛 知 静 岡 三 岐 計	20,343	273,477	19,004	44	—	81	256,079	
		16,127	250,227	14,765	30	—	63	235,215	
		16,196	353,862	15,095	43	—	39	335,567	
		52,666	877,565	48,864	117	—	183	826,861	
		52,560	762,001	50,323	81	—	381	721,992	
金 沢	石 川 福 井 富 山 計	21,707	262,311	20,108	37	—	171	242,535	
		33,669	356,756	31,815	39	—	193	325,668	
		9,350	65,075	8,455	32	—	141	57,807	
		11,530	97,103	10,435	21	—	68	88,049	
		128,816	1,543,246	121,136	210	—	954	1,436,049	
広 島	山 口 岡 山 鳥 取 島 根 計	20,856	304,283	19,789	45	—	57	282,341	
		23,689	237,750	22,311	18	—	263	211,811	
		14,410	115,954	13,314	47	—	219	105,902	
		11,642	88,466	10,475	33	—	110	76,405	
		70,607	746,453	65,889	143	—	649	676,459	
高 松	香 川 愛 媛 徳 島 高 知 計	67,398	1,058,285	63,982	155	—	506	1,020,313	
		9,168	102,076	8,191	17	—	91	90,302	
		19,134	148,793	17,581	2	—	258	138,096	
		95,700	1,309,154	89,754	174	—	855	1,248,711	
		26,532	215,842	24,922	10	—	245	196,150	
福 岡	熊 本 大 分 鹿 児 宮 崎 計	19,765	144,882	18,241	16	—	147	133,196	
		24,273	168,053	22,608	20	—	243	150,600	
		15,932	121,386	14,818	13	—	134	109,836	
		86,502	650,163	80,589	59	—	769	589,782	
		12,854	122,182	12,255	2	—	60	115,156	
全 国	計	2,368,063	53,391,258	2,268,581	2,100	18	11,022	51,273,904	

(注) この表は、「(3)法人数等の状況」を都道府県別に示したものである。

法人						外国法人		区分 国税局・都道府県
人格のない社団等		協同組合等		公益法人等		法人数	所得金額	
法人数	所得金額	法人数	所得金額	法人数	所得金額			
	百万円		百万円		百万円		百万円	
1,009	3,622	4,240	428,595	4,653	120,083	1,030	137,292	東京 東神奈川 計
200	400	1,532	68,396	1,196	4,768	48	20,142	
102	130	1,266	36,572	605	2,459	12	419	
36	97	600	17,670	131	868	2	1,711	
1,347	4,248	7,638	551,234	6,585	128,177	1,092	159,564	
106	243	1,182	49,053	538	2,915	3	7	関東 埼玉 計
81	98	891	26,459	274	1,300	—	—	
58	42	909	22,021	306	720	—	—	
79	35	1,174	27,697	363	943	2	18	
137	130	1,555	46,435	402	968	1	—	
98	84	1,523	32,904	293	1,119	6	—	
559	633	7,234	204,569	2,176	7,964	12	25	
306	699	2,868	104,639	1,302	9,303	54	746	大阪 大京 計
154	311	1,403	31,190	1,052	4,696	1	—	
192	170	2,260	87,671	792	3,355	35	595	
39	27	525	15,877	227	488	1	—	
23	14	797	15,699	270	435	—	—	
51	48	777	18,957	254	721	1	—	
765	1,269	8,630	274,033	3,897	18,998	92	1,342	
204	336	2,969	73,779	534	3,793	—	—	札幌 北海 計
61	132	920	18,222	270	2,478	—	—	
54	33	965	14,575	190	415	1	—	
54	44	1,106	24,227	278	837	—	—	
48	85	856	8,170	131	1,321	—	—	
40	12	992	8,794	131	556	1	10	
66	46	986	13,100	218	514	—	—	
323	353	5,825	87,089	1,218	6,121	2	10	
277	527	3,052	98,730	1,296	6,383	6	8	名古屋 愛静 計
218	514	1,857	67,489	592	1,706	1	—	
77	469	1,171	20,402	232	782	—	—	
155	1,086	1,462	39,022	360	952	1	1	
727	2,597	7,542	225,643	2,480	9,824	8	9	
—	—	—	—	—	—	—	—	
35	20	1,020	17,085	158	292	1	—	金沢 石福 計
20	4	1,066	14,117	183	892	—	—	
27	18	829	17,744	163	533	—	—	
82	42	2,915	48,945	504	1,717	1	—	
95	104	1,301	37,762	377	2,030	2	113	広島 広山 計
68	67	1,067	18,679	254	1,018	2	12	
71	156	1,300	29,447	251	1,485	—	—	
21	24	591	6,788	110	456	—	—	
38	14	796	8,764	172	277	—	—	
293	365	5,055	101,441	1,164	5,266	4	125	
48	32	701	20,644	216	1,266	—	—	高松 香愛 計
58	6	869	25,643	180	290	—	—	
21	30	662	7,844	147	2,179	—	—	
37	19	827	11,747	160	295	—	—	
164	87	3,059	65,877	703	4,029	—	—	
—	—	—	—	—	—	—	—	
173	204	2,021	34,300	559	3,444	2	23	福岡 福佐 計
25	9	709	11,329	135	435	—	—	
64	45	998	10,256	231	396	—	—	
262	258	3,728	55,885	925	4,275	2	23	
76	81	1,058	15,621	220	3,990	1	—	熊本 熊大 計
65	31	1,095	11,333	201	322	—	—	
82	49	1,155	16,752	165	652	—	—	
72	75	773	11,208	122	267	—	—	
295	236	4,081	54,914	708	5,231	1	—	
—	—	—	—	—	—	—	—	
34	63	405	6,172	74	175	24	616	沖縄 沖全 計
5,055	10,488	59,081	1,749,581	20,968	195,571	1,238	161,714	

4 - 2 法人数

(1) 決算期別の普通法人数

区分	法人数	利益計上法人		欠損法人		資		
		事業年度数	所得金額	事業年度数	欠損金額	100万円未満	100万円以上	
			百万円		百万円			
昭和 60 年分	1,902,956	757,263	30,662,349	1,151,971	5,432,352	218,619	396,922	
61	1,950,664	803,861	30,675,006	1,153,015	5,911,345	212,390	398,119	
62	2,000,227	854,494	35,698,907	1,151,811	6,104,617	206,057	395,682	
63	2,071,311	898,564	42,029,933	1,179,865	6,242,382	200,747	396,561	
平成元	2,175,725	988,040	47,576,000	1,196,286	5,817,526	196,984	401,729	
2	2,281,721	1,078,459	51,273,904	1,211,654	7,929,771	192,020	402,423	
事業年度終了月								
年 1 回 決 算	2 月	146,154	65,773	1,959,574	80,381	415,879	14,689	27,626
	3 月	474,063	230,933	30,189,420	243,130	2,044,789	38,897	77,223
	4 月	165,895	77,739	1,292,426	88,156	377,579	13,871	31,354
	5 月	181,501	85,618	1,639,176	95,883	452,784	14,769	32,400
	6 月	205,479	97,213	2,541,528	108,266	467,857	16,313	35,960
	7 月	169,304	78,725	1,228,767	90,579	399,468	13,171	31,193
	8 月	203,087	93,922	1,538,169	109,165	524,106	16,137	37,459
	9 月	249,323	118,857	2,720,665	130,466	956,124	17,523	43,117
	10 月	101,068	46,453	1,096,267	54,615	318,413	8,734	19,082
	11 月	66,095	30,151	1,185,312	35,944	295,535	6,637	11,833
	12 月	220,732	104,752	4,299,378	115,980	1,147,454	21,299	37,839
	1 月	91,820	42,335	1,244,671	49,485	382,569	9,540	16,234
	計	2,274,521	1,072,471	50,935,351	1,202,050	7,782,564	191,580	401,320
年 2 回 以 上 決 算	2・8月	1,369	684	11,427	2,307	11,698	64	225
	3・9月	2,731	2,458	265,689	3,378	109,731	135	392
	4・10月	1,062	691	4,985	1,618	5,434	58	150
	5・11月	478	519	10,323	503	3,771	44	64
	6・12月	1,214	1,026	42,014	1,583	12,186	111	204
	7・1月	346	610	4,115	215	4,386	28	68
	計	7,200	5,988	338,553	9,604	147,207	440	1,103
合 計	2,281,721	1,078,459	51,273,904	1,211,654	7,929,771	192,020	402,423	

調査対象等：平成2年2月1日から平成3年1月31日までの間に事業年度が終了した内国普通法人（会社等、企業組合、相互会社及び医療法人）について、平成3年6月30日現在で、「法人税事務整理表（申告書及び決議書）」に基づいて作成した。

（注） この表には、清算中の法人は含まれていない。

本 金 階 級 別 法 人 数										区 分
200 万円 以 上	500 万円 以 上	1,000万円 以 上	2,000万円 以 上	5,000万円 以 上	1 億 円 以 上	5 億 円 以 上	10 億 円 以 上	50 億 円 以 上	100 億 円 以 上	
582,872	348,117	200,574	107,997	26,768	16,461	1,646	2,123	420	437	昭和 60 年分
597,340	366,565	211,582	114,079	28,413	17,323	1,689	2,239	450	475	61
606,506	391,244	224,821	122,101	30,174	18,522	1,777	2,364	464	515	62
622,166	423,268	240,393	131,117	32,054	19,606	1,854	2,447	513	585	63
644,618	468,454	259,353	142,947	34,494	21,544	1,890	2,537	545	630	平成 元
665,145	516,596	281,382	156,489	37,829	23,573	2,010	2,838	626	790	2
										事業年度終了月
44,055	32,692	15,985	7,905	1,840	1,104	91	106	35	26	2 月
124,734	97,327	62,919	42,899	14,292	11,586	1,214	1,904	446	622	3 月
52,920	39,196	18,001	8,320	1,553	621	26	22	5	6	4 月
55,624	43,165	21,751	10,778	2,028	875	60	40	7	4	5 月
61,353	49,483	25,617	13,105	2,469	1,070	49	53	5	2	6 月
52,699	41,344	19,711	9,017	1,557	565	27	20	—	—	7 月
63,216	48,692	23,561	11,144	2,008	795	36	32	5	2	8 月
74,502	58,866	31,972	17,410	3,722	1,939	118	120	20	14	9 月
30,701	22,922	11,875	5,860	1,166	642	43	33	4	6	10 月
18,211	14,064	8,260	4,993	1,152	748	61	104	15	17	11 月
59,612	47,465	28,885	17,633	4,417	2,845	236	348	72	81	12 月
25,531	19,457	11,902	6,930	1,471	657	40	42	7	9	1 月
663,158	514,673	280,439	155,994	37,675	23,447	2,001	2,824	621	789	計
394	433	163	70	8	8	1	2	1	—	2・8月
661	697	397	254	97	80	7	10	1	—	3・9月
329	356	110	43	8	8	—	—	—	—	4・10月
151	107	60	29	15	8	—	—	—	—	5・11月
359	271	160	70	20	12	1	2	3	1	6・12月
93	59	53	29	6	10	—	—	—	—	7・1月
1,987	1,923	943	495	154	126	9	14	5	1	計
665,145	516,596	281,382	156,489	37,829	23,573	2,010	2,838	626	790	合 計

(2) 業種別の普通法人数 (その1)

区 分	法人数	利益計上法人		欠損法人		資		
		事業年度数	所得金額	事業年度数	欠損金額	100万円未満	100万円以上	
			百万円		百万円			
製 造 業	食 料 品	47,489	19,368	1,224,031	28,234	205,470	6,103	7,260
	製糸、紡績、ねん糸	2,622	871	68,816	1,760	26,375	347	379
	織 物	8,992	2,739	82,354	6,267	33,050	1,380	1,531
	ニ ッ ト	4,771	1,969	78,524	2,814	13,269	398	708
	染 色 整 理	4,562	1,729	59,009	2,838	18,880	514	828
	その他の繊維工業	4,241	1,848	60,229	2,400	13,369	473	683
	衣服その他の繊維製品	30,457	13,087	336,862	17,469	82,926	2,411	5,199
	木 材 、 木 製 品	17,766	8,550	205,312	9,259	41,160	1,960	2,918
	家 具 、 装 備 品	14,484	7,805	153,115	6,724	22,531	1,668	2,561
	パルプ、紙、紙製品	10,415	5,461	363,087	4,982	58,302	1,059	1,794
	新聞、出版、印刷	47,677	23,127	912,836	24,666	94,256	5,395	10,309
	化 学 工 業	12,252	6,688	2,287,433	5,617	83,290	677	1,641
	石 油 製 品	781	456	162,346	327	3,715	37	80
	石 炭 製 品	82	39	9,763	43	1,363	5	7
	ゴ ム 製 品	3,840	2,090	225,216	1,764	12,397	245	665
	皮 革 、 皮 革 製 品	4,191	1,797	37,594	2,409	8,256	353	740
	窯業、土石製品	17,511	9,748	736,101	7,809	74,128	1,251	2,162
	鉄	7,659	4,710	891,860	2,987	21,823	530	1,168
	非 鉄 金 属 製 品	3,531	2,040	270,674	1,502	20,542	191	461
	機 械	57,058	33,733	1,267,169	23,476	99,698	5,282	10,417
業	産業用電気機械器具	43,891	25,294	1,914,346	18,763	104,768	2,771	6,948
	民生用電気機械器具	22,223	11,669	2,138,645	10,652	124,643	960	3,502
	通信機械器具	8,518	4,236	709,121	4,315	31,199	666	1,522
	送 送 用 機 械 器 具	5,752	2,750	442,452	3,019	45,649	446	1,010
	輸 送 用 機 械 器 具	15,801	8,816	2,077,504	7,050	54,809	1,125	2,582
	理 化 学 機 械 器 具	5,962	2,964	185,818	3,022	16,449	517	1,050
	光 学 機 械 器 具	3,959	1,665	141,016	2,298	9,896	421	727
	時 計 、 時 計 部 品	873	403	40,603	489	6,305	64	169
	そ の 他	39,842	19,007	961,266	20,973	94,701	3,033	7,138
	計	447,202	224,659	18,043,103	223,928	1,423,219	40,282	76,159
卸 売 業	飲 食 料 品	48,455	21,801	534,283	26,765	174,762	3,178	6,365
	織 維 材 料	29,109	13,387	493,304	15,800	141,497	1,198	3,325
	建 築 材 料	37,560	21,002	476,959	16,673	83,625	2,023	5,554
	家 具 、 建 具 、 じ ゅ う 器 具	9,751	4,809	111,272	4,966	30,421	682	1,342
	医 薬 品 、 化 粧 品	8,257	3,830	351,019	4,444	38,589	562	1,377
	機 械 器 具	57,455	30,888	1,459,946	26,802	154,639	2,625	8,594
	鉱 物 、 金 属 材 料	14,650	8,876	591,061	5,798	51,262	601	1,845
	貿 易	23,190	7,679	666,830	15,610	137,191	877	3,158
	そ の 他	57,833	30,489	1,008,969	27,531	157,638	3,565	8,770
計	286,260	142,761	5,693,643	144,389	969,625	15,311	40,330	
小 売 業	飲 食 料 品	96,013	32,281	259,464	63,966	175,563	17,970	21,733
	織 物	10,824	3,940	37,287	6,896	20,352	1,677	2,091
	衣 服 、 身 回 り 品	43,589	15,290	246,869	28,433	94,858	7,180	8,673
	家 具 、 建 具 、 じ ゅ う 器 具	46,775	18,741	260,729	28,184	82,247	6,208	9,930
	医 薬 品 、 化 粧 品	25,486	9,769	74,331	15,796	34,843	5,096	6,503
	百 貨 店	6,613	2,427	731,196	4,217	82,943	454	961
	趣 味 、 娯 楽 用 品	18,614	6,509	126,059	12,163	47,029	1,208	3,304
	そ の 他	113,543	50,147	703,316	63,752	252,473	12,344	21,249
計	361,457	139,104	2,439,251	23,407	790,307	52,137	74,444	

調査対象等：「(1)決算期別普通法人数」と同じである。

本 金 階 級 別 法 人 数										区 分
200 万円 以 上	500 万円 以 上	1,000万円 以 上	2,000万円 以 上	5,000万円 以 上	1 億円 以 上	5 億円 以 上	10億円 以 上	50億円 以 上	100 億円 以 上	
11,986	10,222	6,062	3,892	1,113	635	69	99	18	30	食 料 品 製糸、紡績、ねん糸 織 物 ニ ッ ト 染 色 整 理 その他の繊維工業 衣服その他の繊維製品
870	505	318	208	87	67	19	12	4	6	
2,166	1,808	1,138	758	146	55	3	4	3	—	
1,163	1,089	755	537	89	24	1	3	1	3	
1,263	945	545	310	103	43	5	5	1	—	
1,128	885	568	347	95	46	2	10	4	—	
9,014	7,181	4,041	2,074	394	120	6	10	3	4	
4,840	4,043	2,320	1,333	237	100	2	11	1	1	
4,441	3,364	1,504	723	145	65	4	6	2	1	
2,690	2,129	1,355	925	245	159	12	24	9	14	
15,084	9,262	4,444	2,306	545	291	12	24	2	3	新聞、出版、印刷業
2,729	2,193	1,811	1,565	621	610	89	195	56	65	
163	152	115	121	48	33	2	15	7	8	化 学 工 業 品 石 油 製 品 石 炭 製 品
11	19	12	12	5	6	—	2	2	1	
1,095	851	490	314	75	71	14	10	6	4	ゴ ム 製 品 皮 革、皮 革 製 品
1,269	946	517	287	52	22	3	2	—	—	
3,909	3,866	2,765	2,398	684	361	29	56	12	18	窯 業、土 石 製 品
2,075	1,759	921	707	213	196	18	40	12	20	
911	750	457	378	145	152	25	42	5	14	鉄 金 属 製 品 非 鉄 金 属 製 品
17,607	12,612	6,191	3,633	832	377	36	52	9	10	
13,121	10,814	5,381	3,147	880	566	82	118	25	38	機 械 製 品
6,593	5,033	2,905	1,865	584	542	50	113	37	39	
2,472	1,757	1,013	704	227	105	17	20	6	9	産 業 用 電 気 機 械 器 具 民 生 用 電 気 機 械 器 具
1,558	1,148	719	471	194	127	17	33	16	13	
4,445	3,538	1,921	1,248	428	321	48	85	28	32	通 信 機 械 器 具 輸 送 用 機 械 器 具
1,728	1,186	727	493	136	86	16	14	7	2	
1,171	814	429	251	80	38	10	8	6	4	理 化 学 機 械 器 具 光 学 機 械 器 具
229	187	94	71	27	24	4	2	1	1	
12,305	9,228	4,575	2,440	640	386	28	42	16	11	時 計、時 計 部 品 そ の 他
127,836	98,286	54,093	33,518	9,070	5,628	623	1,057	299	351	
12,487	11,905	7,954	4,798	1,142	571	20	31	4	—	飲 食 料 品 織 維 品
7,334	7,261	5,417	3,346	751	422	18	34	3	—	
10,920	9,462	5,704	3,046	562	267	9	8	3	2	建 築 材 料 家 具、建 具、じゅう器
2,640	2,361	1,598	862	171	92	1	2	—	—	
2,330	1,751	1,113	745	187	146	15	23	7	1	医 薬 品、化 粧 品 機 械 器 具
16,701	12,903	8,496	5,174	1,506	1,275	71	90	14	6	
3,647	3,173	2,648	1,803	454	406	23	29	9	12	鉱 物、金 属 材 料 貿 易 品
5,609	5,378	4,429	2,602	751	285	35	43	6	17	
15,636	13,084	9,177	5,577	1,274	658	54	31	3	4	そ の 他
77,304	67,278	46,536	27,953	6,798	4,122	246	291	49	42	
28,043	18,898	6,331	2,387	486	142	14	5	3	1	飲 食 料 品 織 物 品
3,158	2,392	1,047	383	63	13	—	—	—	—	
12,103	9,674	3,902	1,645	273	111	7	11	6	4	衣 服、身 回 り 品 家 具、建 具、じゅう器
14,961	9,953	3,898	1,487	215	85	11	16	8	3	
6,990	4,735	1,565	514	61	21	—	1	—	—	医 薬 品、化 粧 品 百 貨 店 品
1,537	1,541	886	564	250	293	29	57	18	23	
5,567	5,090	2,236	940	177	85	5	2	—	—	趣 味、娛 楽 用 品 そ の 他
34,091	26,991	11,434	5,346	1,375	627	38	41	4	3	
106,450	79,274	31,299	13,266	2,900	1,377	104	133	39	34	計

(2) 業種別の普通法人数 (その2)

区 分	法人数	利益計上法人		欠損法人		資		
		事業年度数	所得金額	事業年度数	欠損金額	100万円未	100万円以上	
建設業	総合建設	178,935	107,735	3,029,253	71,859	303,314	4,021	19,307
	職別建設	174,369	110,666	1,857,150	64,274	131,145	9,716	32,915
	計	353,304	218,401	4,886,403	136,133	434,460	13,737	52,222
運輸通信事業	鉄道	367	192	382,635	175	15,402	2	7
	道路旅客運送	7,477	4,798	162,762	2,698	15,649	221	977
	道路貨物運送	39,131	23,127	619,083	16,140	53,834	1,122	4,314
	水運	6,149	2,407	177,646	3,762	60,029	190	721
	倉庫	4,532	2,749	150,990	1,805	14,085	221	655
	放送	752	313	850,353	450	61,682	25	42
	電気供給	50	39	857,964	11	265	—	1
	ガス、熱供給	521	363	158,549	158	3,427	11	45
その他の運輸、運輸附帯サービス、水道	15,046	7,262	411,867	7,853	51,006	764	1,896	
計	74,025	41,250	3,771,848	33,052	275,378	2,556	8,658	
サービス業	对个人サービス	54,126	20,343	266,122	33,963	137,153	7,921	11,463
	対事業所サービス	88,175	42,182	1,207,695	46,595	237,814	5,946	18,149
	映画	4,352	1,625	67,302	2,756	18,996	401	897
	娯楽	28,659	10,658	673,268	18,317	405,214	1,172	3,899
	その他のサービス	124,892	62,515	1,011,865	63,182	289,639	8,421	25,402
	自動車修理	31,691	15,580	90,029	16,172	35,730	3,618	6,994
	その他の修理	13,307	7,287	158,055	6,074	11,060	1,642	3,094
計	345,202	160,190	3,474,335	187,059	1,135,606	29,121	69,898	
料飲旅館業	料理、飲食店	93,835	28,458	353,458	65,725	288,326	10,852	20,367
	旅館	24,358	7,674	231,158	16,769	196,116	2,196	4,024
	計	118,193	36,132	584,616	82,494	484,443	13,048	24,391
農水産林業	農林	14,259	4,101	54,855	10,190	45,984	1,615	2,377
	漁業、水産養殖	4,752	1,362	46,259	3,408	40,930	160	510
	計	19,011	5,463	101,115	13,598	86,913	1,775	2,887
鉱業	金属	171	48	48,306	124	2,311	6	15
	石油、天然ガス	95	33	650	62	11,594	4	7
	非金属	210	37	126,695	174	49,796	5	4
	計	5,729	2,995	98,852	2,748	17,237	256	708
	計	6,205	3,113	274,593	3,108	80,938	271	734
金融保険業	銀行、信託	165	162	4,312,092	4	83,401	—	—
	その他の金融	14,958	5,661	870,331	9,352	334,288	1,108	2,264
	証券、商品取引	4,403	1,727	2,581,457	2,705	145,487	129	563
	保険、保険サービス	14,011	6,633	1,606,292	7,438	29,540	3,402	3,681
計	33,537	14,183	9,370,172	19,499	592,716	4,639	6,508	
不動産業	230,225	90,430	2,522,042	140,633	1,521,991	18,513	45,068	
その他の産業	7,100	2,773	112,783	4,354	134,175	630	1,124	
合計	2,281,721	1,078,459	51,273,904	1,211,654	7,929,771	192,020	402,423	

本 金 階 級 別 法 人 数										区 分		
200 万円 以 上	500 万円 以 上	1,000万円 以 上	2,000万円 以 上	5,000万円 以 上	1 億 円 以 上	5 億 円 以 上	10億円 以 上	50億円 以 上	100 億円 以 上			
54,481	48,242	30,458	18,869	2,534	842	49	81	24	27	総 合 建 設 } 職 別 建 設 } 計	建 設 業	
65,471	41,144	16,786	6,855	977	398	39	51	14	3			
119,952	89,386	47,244	25,724	3,511	1,240	88	132	38	30			
21	20	22	62	48	101	15	39	10	20	鉄 道 } 道 路 旅 客 運 送 } 道 路 貨 物 運 送 } 水 道 } 倉 庫 } 放 送 } 電 気 供 給 } ガ ス 、 熱 供 給 } その他運輸、運輸附帯サービス水道 } 計	運 輸 通 信 公 益 事 業	
1,981	1,640	1,249	978	261	133	17	19	1	—			
9,106	10,728	8,880	4,164	592	193	11	12	2	7			
1,221	1,248	1,330	932	206	214	33	40	5	9	—	—	
997	836	662	634	221	226	32	28	11	9			
75	65	52	92	43	231	63	53	2	9			
3	1	1	1	—	6	1	14	7	15	5	—	
74	84	40	75	72	86	10	18	1	5			
3,555	3,978	2,305	1,430	679	344	39	42	3	11			
17,033	18,600	14,541	8,368	2,122	1,534	221	265	42	85	—	—	
16,048	11,500	4,296	2,117	499	244	19	18	1	—			
26,216	18,421	10,614	5,562	1,618	1,391	91	129	21	17			
1,308	850	471	270	74	62	8	8	1	2	2	—	
6,139	6,876	4,545	3,412	1,544	951	53	55	7	6			
37,420	26,884	16,177	7,630	1,933	890	68	62	3	2			
10,782	7,018	2,228	892	123	36	—	—	—	—	—	—	
4,372	2,498	1,022	513	108	53	2	2	1	—			
102,285	74,047	39,353	20,396	5,899	3,627	241	274	34	27			
28,501	21,290	8,075	3,584	754	362	24	16	4	6	6	料 理 、 飲 食 店 } 旅 館 } 計	料 飲 旅 館 業 理 食 業
5,994	5,277	3,176	2,130	756	638	61	96	6	4			
34,495	26,567	11,251	5,714	1,510	1,000	85	112	10	10			
3,950	3,439	1,614	908	217	127	9	2	—	1	1	農 業 、 水 産 養 殖 } 計	農 水 産 業 林 業
1,341	1,435	744	425	103	28	—	2	2	2			
5,291	4,874	2,358	1,333	320	155	9	4	2	3			
19	27	31	20	12	23	3	8	4	3	3	金 石 油 、 天 然 ガ ス } 非 金 屬 } 計	鉍 業
18	26	11	14	5	6	1	2	1	—			
9	4	8	10	9	30	22	58	18	33			
1,430	1,411	1,057	666	139	57	1	4	—	—	—	—	
1,476	1,468	1,107	710	165	116	27	72	23	36			
—	—	—	—	—	1	—	58	17	89			
3,408	3,044	2,201	1,511	589	648	63	78	28	16	16	銀 行 、 信 託 } そ の 他 の 金 融 } 証 券 、 商 品 取 引 } 保 險 、 保 險 サービス } 計	金 融 保 險 業
844	847	756	472	277	367	49	65	10	24			
3,133	1,804	847	486	158	450	11	15	8	16			
7,385	5,695	3,804	2,469	1,024	1,466	123	216	63	145	24	不 動 産 業	
63,867	49,543	28,831	16,346	4,312	3,198	231	267	25	24			
1,771	1,578	965	692	198	110	12	15	2	3			
665,145	516,596	281,382	156,489	37,829	23,573	2,010	2,838	626	790	合 計		

(3) 都道府県別の普通法人数

国税局・都道府県	区分	法人数	利益計上法人		欠損法人		資	
			事業年度数	所得金額	事業年度数	欠損金額	100万円未満	100万円以上
東 京	東神奈川 千山梨	509,726	227,401	22,776,399	284,577	3,097,541	54,651	100,918
		151,827	65,986	2,210,106	86,370	348,078	15,220	33,076
		84,757	38,150	668,984	46,958	211,373	7,923	17,663
		13,758	6,296	203,514	7,517	34,645	1,168	1,961
	計	760,068	337,833	25,859,004	425,422	3,691,637	78,962	153,618
関 東	埼茨栃群 長野	103,200	51,198	842,611	52,339	212,981	9,084	21,661
		35,866	18,663	363,270	17,347	72,022	2,434	5,528
		36,387	17,204	304,050	19,295	75,503	3,957	6,555
		36,821	16,505	377,017	20,433	81,650	4,151	6,262
	計	292,304	141,526	2,725,668	151,713	583,944	27,764	52,599
大 阪	大京兵奈和滋 歌	187,923	93,180	7,765,558	95,439	926,816	10,283	27,027
		44,613	20,182	890,779	24,566	177,992	3,046	6,675
		74,969	35,047	1,318,910	40,183	260,980	5,126	11,682
		11,497	5,265	164,439	6,258	37,382	730	1,614
	計	345,130	166,019	10,470,914	180,346	1,482,193	20,935	50,960
札 幌	北 海 道	100,418	46,127	848,590	54,584	243,667	5,896	18,194
		31,609	15,991	378,413	15,742	83,670	2,071	5,330
		14,505	7,744	124,972	6,809	32,887	811	2,142
		31,276	16,160	236,180	15,238	72,968	1,905	5,656
	計	121,782	62,871	1,111,222	59,346	280,104	7,512	19,609
仙 台	宮岩福秋青 山	123,870	63,436	3,800,356	60,851	349,992	11,023	19,795
		61,562	30,628	836,871	31,151	147,162	4,231	9,998
		22,078	11,409	270,784	10,761	45,372	1,520	3,451
		31,847	16,421	457,477	15,522	71,308	2,545	4,316
	計	239,357	121,894	5,365,488	118,285	613,835	19,319	37,560
金 沢	石福富 川井山	19,129	8,870	256,079	10,326	40,218	956	2,542
		14,858	7,589	235,215	7,331	29,974	673	2,018
		15,177	8,138	335,567	7,100	31,006	760	1,659
		49,164	24,597	826,861	24,757	101,198	2,389	6,219
広 島	広山岡鳥島 島	50,785	23,594	721,992	27,357	130,553	3,362	9,162
		20,316	9,764	242,535	10,627	53,251	1,555	3,552
		32,047	14,847	325,668	17,318	62,807	2,067	5,542
		8,628	4,438	57,807	4,222	20,502	740	1,416
	計	122,300	57,635	1,436,049	65,081	283,451	8,754	21,346
高 松	香愛徳高 川媛島知	19,891	10,070	282,341	9,882	61,945	2,220	3,486
		22,592	9,968	211,811	12,681	72,566	1,635	3,801
		13,580	6,226	105,902	7,408	26,420	1,257	2,189
		10,618	4,932	76,405	5,714	19,952	783	1,638
	計	66,681	31,196	676,459	35,685	180,883	5,895	11,114
福 岡	福佐長 岡賀崎	64,643	32,118	1,020,313	32,735	178,342	4,269	10,839
		8,299	4,453	90,302	3,886	14,674	635	1,366
		17,841	8,715	138,096	9,181	40,144	2,170	3,314
		90,783	45,286	1,248,711	45,802	233,159	7,074	15,519
熊 本	熊大鹿宮 児本島崎	25,177	11,818	196,150	13,442	48,857	2,400	4,538
		18,404	8,323	133,196	10,133	42,921	2,138	4,021
		22,871	10,950	150,600	12,055	50,992	1,665	3,867
		14,965	7,283	109,836	7,734	38,274	1,145	2,611
	計	81,417	38,374	589,782	43,364	181,045	7,348	15,037
沖 縄	沖 縄	12,317	5,101	115,156	7,269	54,657	172	648
全 国	計	2,281,721	1,078,459	51,273,904	1,211,654	7,929,771	192,020	402,423

(注) この表は、(1)の表を都道府県別に示したものである。

本 金 階 級 別 法 人 数										区 分	
200 万円 以 上	500 万円 以 上	1,000万円 以 上	2,000万円 以 上	5,000万円 以 上	1 億円 以 上	5 億円 以 上	10億円 以 上	50億円 以 上	100 億円 以 上		
139,188	96,652	59,304	35,609	11,087	9,192	918	1,421	338	448	東 京	奈 京 計 梨
48,806	31,362	13,616	6,846	1,595	1,043	83	124	26	30		
27,692	18,791	7,858	3,482	799	461	35	37	9	7		
4,077	3,546	1,771	914	210	94	9	4	2	2		
219,763	150,351	82,549	46,851	13,691	10,790	1,045	1,586	375	487		
34,108	23,411	9,206	4,188	963	510	32	26	3	8	東 越	関 信 計 玉 城 木 栃 馬 群 野 長 湯
11,339	9,553	4,174	2,061	494	233	22	22	2	4		
11,470	8,604	3,422	1,786	386	179	11	10	4	3		
11,053	8,669	3,980	1,957	476	227	20	16	4	6		
11,466	9,282	4,718	2,595	652	326	23	18	3	4		
11,358	9,897	4,967	3,055	626	251	25	25	3	5		
90,794	69,416	30,467	15,642	3,597	1,726	133	117	19	30		
52,259	43,703	29,888	17,286	4,139	2,575	220	363	75	105	大 阪	大 阪 歌 計 兵 奈 和 滋 山
11,637	10,712	6,927	4,203	855	457	31	42	11	17		
20,709	17,953	10,970	6,352	1,261	699	81	94	24	18		
2,972	2,936	1,724	1,236	198	75	3	6	1	2		
3,635	2,934	1,829	951	207	80	3	8	1	2		
3,436	3,452	2,135	1,333	275	121	7	4	—	3		
94,648	81,690	53,473	31,361	6,935	4,007	345	517	112	147		
31,741	22,466	12,378	7,420	1,467	712	65	63	7	9	札 幌	北 海 道 宮 岩 福 秋 青 山
10,062	7,485	3,671	2,188	505	248	21	21	5	2		
4,165	3,713	2,010	1,213	299	136	7	7	1	1		
10,081	7,685	3,482	1,815	417	214	4	11	3	3		
3,940	3,048	1,609	891	243	96	4	7	—	1		
4,373	4,189	2,148	1,253	270	134	7	1	—	2		
4,076	4,243	2,496	1,623	354	154	5	17	1	1		
36,697	30,363	15,416	8,983	2,088	982	48	64	10	10		
34,827	29,580	16,157	8,843	2,045	1,307	91	141	31	30	名 古 屋	愛 静 三 岐 計 三 岐 重 早
18,843	15,933	7,578	3,597	826	437	42	60	8	9		
6,398	5,637	2,970	1,571	333	164	12	17	3	2		
8,405	8,596	4,791	2,428	494	237	12	14	3	6		
68,473	59,746	31,496	16,439	3,698	2,145	157	232	45	47		
5,062	5,007	3,130	1,827	381	190	11	19	1	3	金 沢	石 福 富 計 富 山 山
4,355	3,928	2,315	1,219	229	96	12	8	2	3		
3,593	3,904	2,862	1,764	405	173	20	24	5	8		
13,010	12,839	8,307	4,810	1,015	459	43	51	8	14		
16,168	11,804	5,916	3,205	727	362	25	34	13	7		
5,987	4,813	2,561	1,391	279	147	9	13	3	6	広 島	広 島 計 島 岡 山 鳥 取 取 根
9,591	7,987	4,110	2,099	406	205	16	21	—	3		
2,449	2,117	1,115	604	116	63	3	5	—	—		
2,833	2,655	1,441	672	140	70	4	4	—	—		
37,028	29,376	15,143	7,971	1,668	847	57	77	16	17		
5,668	4,524	2,300	1,253	258	154	10	9	5	4	高 松	香 愛 德 高 計 德 高 知
6,573	5,353	3,021	1,742	306	134	10	9	2	6		
3,957	3,384	1,674	863	176	74	1	4	—	1		
3,067	2,710	1,472	752	128	59	8	1	1	1		
19,265	15,971	8,467	4,610	866	421	29	23	8	12		
19,221	15,271	8,682	4,624	1,048	576	33	54	13	13	福 岡	福 佐 長 計 佐 長 崎
2,377	2,132	1,044	543	134	58	2	6	2	—		
4,951	3,967	2,104	931	254	129	10	7	2	2		
26,549	21,370	11,830	6,098	1,436	763	45	67	17	15		
7,399	5,904	2,963	1,439	355	156	10	11	1	—		
5,206	3,846	1,779	1,028	239	131	7	7	2	—	熊 本	熊 本 計 本 分 島 崎 崎
7,555	5,691	2,497	1,115	310	155	7	8	—	—		
4,690	3,637	1,763	833	193	85	3	3	2	—		
24,850	19,078	9,002	4,415	1,097	527	27	29	5	2		
2,327	3,930	2,854	1,889	271	194	16	12	4	—		
665,145	516,596	281,382	156,489	37,829	23,573	2,010	2,838	626	790	全 国 計	

4-3 会社標本調査結果（抜粋）

会社標本調査の説明

1 この4-3における表は、稼働中の内国普通法人について、標本調査により調査したもののうち、主要な計数について取りまとめたものである。

なお、この調査結果の詳細については、「平成2年分税務統計から見た法人企業の実態」（平成4年3月刊行）を参照されたい。

2 調査の対象は、平成2年2月1日から平成3年1月31日までの間に事業年度が終了した次に掲げる内国普通法人（日本銀行、証券取引所、商品取引所、金融先物取引所、日本原子力研究所、理化学研究所、日本科学技術情報センター、帝都高度交通営団の特殊な法人を除く。）について、平成3年6月30日現在で調査したものである。

なお、休業及び清算中の法人は調査の対象となっていない。

(1) 会社等（株式会社、有限会社、合名会社、合資会社及び協業組合をいう。以下同じ）

(2) 企業組合、相互会社及び医療法人

3 抽出率及び業種分類

(1) 抽出率

全税務署について、資本金階級別等に次の抽出率で標本法人を抽出し、調査した。

(2) 業種分類

業種は「日本標準産業分類（総務庁）」に基づき、次のとおり18分類している。

区 分	平均抽出率
会 社 等	資本金 500万円未満 1/42(2.4%)
	" 500万円以上 1,000万円未満 1/67(1.5%)
	" 1,000万円以上 5,000万円未満 1/43(2.3%)
	" 5,000万円以上 1億円未満 1/20(5.0%)
	" 1億円以上 10億円未満 1/2(50.0%)
	" 10億円以上 1/1(100%)
企 業 組 合	1/4(25.0%)
相 互 会 社	1/1(100%)
医 療 法 人	1/7(14.3%)
全 法 人 の 平 均	1/34(2.9%)

(注) 1 全体の標本法人数は、66,449社である。

2 平均抽出率は、単純平均である。

業 種	産 業 分 類
農 林 水 産 業	農業、林業、狩猟業、漁業、水産養殖業
鉱 業	金属鉱業、石炭鉱業、原油・天然ガス鉱業、非金属鉱業
建 設 業	総合建設業、職別建設業
製 造 業	
織 維 工 業	製糸・紡績・ねん糸業、織物業、ニット製造業、染色整理業
化 学 工 業	パルプ・紙・紙製品製造業、化学工業、石油・石炭製品製造業、ゴム製品製造業、窯業・土石製品製造業
鉄 鋼 金 属 工 業	鉄鋼業、非鉄金属製造業、金属製品製造業
機 械 工 業	一般機械器具製造業、電気機械器具製造業、通信・輸送用機械器具製造業
食 料 品 製 造 業	水産食料品、調味料、精穀及び製粉、砂糖、菓子、パン類、その他の食料品
出 版 印 刷 業	新聞・出版・印刷・製本業
そ の 他 の 製 造 業	上記以外の製造業
卸 売 業	卸売業、貿易業
小 売 業	小売店、百貨店
料 理 飲 食 旅 館 業	料理・飲食店業、旅館業
金 融 保 険 業	銀行信託業、その他の金融業、証券・商品取引業、保険・保険サービス業
不 動 産 業	建売、土地売買、不動産代理仲介業、その他の不動産業
運 輸 通 信 公 益 事 業	運輸業、運輸附属サービス業、電気・ガス・水道業、倉庫業、放送業
サ ー ビ ス 業	映画業、娯楽業、修理業、その他のサービス業
そ の 他 の 法 人	企業組合、相互会社、医療法人

(1) 総括表

区 分	法人数	資本金額	営業収入金額	申告所得金額		調査所得金額		軽減税率 適用所得 金額	算出税額
				利 益	欠 損	利 益	欠 損		
		百万円	百万円	百万円	百万円	百万円	百万円	百万円	百万円
昭和60年分	1,660,010	36,624,935	992,264,287	29,789,361	4,836,009	30,285,901	4,761,120	2,515,640	12,569,271
61	1,701,642	40,099,995	1,028,380,001	29,879,950	5,000,111	30,294,868	4,928,622	2,675,374	12,531,934
62	1,783,434	43,541,226	1,030,602,206	34,151,597	5,151,472	34,746,036	5,068,245	2,675,953	14,213,409
63	1,851,673	49,314,007	1,103,218,374	40,257,749	5,425,808	40,862,509	5,373,625	3,051,863	16,471,898
平成元	1,962,026	56,324,831	1,225,400,498	46,686,085	4,982,334	47,412,256	4,941,833	3,358,440	19,123,041
2	2,078,270	67,029,463	1,403,972,680	49,682,512	6,791,755	50,381,219	6,746,856	3,750,263	19,534,704
<資本金階級別>									
100万円未満	167,960	78,684	43,071,893	1,199,471	181,307	1,204,938	179,685	8,366	466,499
100万円以上	350,583	386,233	33,300,986	803,411	444,535	824,580	440,297	28,995	285,887
200万円 "	598,070	1,637,233	76,331,290	1,831,909	931,568	1,893,970	926,150	80,985	652,033
500万円 "	479,403	2,767,957	96,751,831	2,399,714	878,059	2,507,534	868,086	129,727	890,474
1,000万円 "	266,690	2,996,117	113,680,986	3,429,808	903,299	3,515,654	895,573	158,124	1,308,441
2,000万円 "	150,667	4,151,210	156,785,337	4,459,012	1,041,257	4,573,768	1,036,992	239,393	1,750,772
5,000万円 "	36,559	2,342,922	127,301,117	3,750,736	896,318	3,812,170	896,964	132,079	1,501,031
1億円 "	22,088	4,407,179	161,774,062	4,843,019	807,830	4,912,761	798,952	226,441	1,953,186
5億円 "	2,055	1,378,281	35,336,811	1,271,175	105,982	1,283,984	105,810	83,595	511,030
10億円 "	2,717	5,652,309	90,403,284	3,862,893	226,311	3,899,397	227,031	287,125	1,547,569
50億円 "	623	4,319,790	43,256,166	2,114,988	100,359	2,141,339	100,110	204,304	848,633
100億円 "	855	36,911,548	425,979,117	19,716,375	274,929	19,811,124	271,208	2,171,129	7,819,148
合 計	2,078,270	67,029,463	1,403,972,680	49,682,512	6,791,755	50,381,219	6,746,856	3,750,263	19,534,704
<業 種 別>									
農 林 水 産 業	16,833	247,016	5,200,691	120,366	69,298	123,667	67,354	5,322	46,786
鉱 業	5,416	1,466,404	5,443,192	292,853	62,367	296,518	62,259	26,652	115,556
建 設 業	325,674	4,346,688	126,500,986	4,755,301	282,926	4,919,514	278,278	277,231	1,859,266
織 維 工 業	23,180	605,179	11,049,813	329,937	119,403	336,032	119,463	24,644	128,886
化 学 工 業	42,280	5,466,846	72,173,510	3,635,561	186,221	3,665,149	187,343	338,266	1,436,016
鉄 鋼 金 属 工 業	64,425	3,500,928	47,674,737	2,340,191	101,331	2,376,186	100,603	221,145	920,329
機 械 工 業	90,863	9,075,093	144,411,833	7,001,024	294,505	7,079,103	291,526	691,323	2,771,284
食 料 品 製 造 業	43,846	1,649,292	33,108,000	1,180,892	194,874	1,191,019	194,355	125,356	462,233
出 版 印 刷 業	44,575	662,580	19,496,217	935,254	106,278	941,997	106,844	44,781	366,721
その他の製造業	109,076	2,183,601	50,476,976	2,222,497	304,088	2,264,047	303,962	145,115	875,885
卸 売 業	260,408	6,157,405	414,115,646	5,445,773	1,050,199	5,552,111	1,047,367	379,682	2,137,711
小 売 業	329,135	3,386,045	109,592,694	2,300,910	722,161	2,260,094	720,665	173,857	861,318
料理飲食旅館業	104,574	1,304,349	16,228,617	465,886	376,632	471,043	367,822	28,890	176,465
金 融 保 険 業	29,170	10,680,989	87,089,828	8,148,445	369,783	8,218,232	365,660	505,368	3,258,423
不 動 産 業	204,515	3,614,304	61,283,358	2,336,873	1,309,248	2,391,549	1,303,725	111,155	918,100
運輸通信公益事業	67,372	8,229,628	73,183,052	3,871,805	203,471	3,926,677	200,753	516,168	1,522,314
サ ー ビ ス 業	304,335	4,172,178	89,257,885	3,080,584	982,577	3,148,357	972,826	135,111	1,198,691
その他の法人	12,593	280,939	37,685,645	1,218,363	56,393	1,219,925	56,051	189	480,721
(企業組合)	(1,854)	(9,715)	(399,526)	(5,261)	(2,329)	(5,373)	(2,339)	(189)	(1,930)
(相互会社)	(18)	(-)	(32,828,963)	(972,673)	(-)	(973,065)	(-)	(-)	(389,227)
(医療法人)	(10,721)	(271,224)	(4,457,156)	(240,429)	(54,064)	(241,487)	(53,712)	(-)	(89,564)
合 計	2,078,270	67,029,463	1,403,972,680	49,682,512	6,791,755	50,381,219	6,746,856	3,750,263	19,534,704

(2) 利益及び欠損の状況

区 分	法 人 数 ①	利 益 計 上 法 人			欠 損 法 人			欠損法人の 割 合 ④/①
		法 人 数 ②	所 得 金 額 ③	1法人当たり 所 得 金 額 ③/②	法 人 数 ④	欠 損 金 額 ⑤	1法人当たり 欠 損 金 額 ⑤/④	
			百万円	百万円		百万円	百万円	%
昭 和 60 年 分	1,660,010	739,745	30,285,901	40.9	920,265	4,761,120	5.2	55.4
61	1,701,642	777,653	30,294,868	39.0	923,989	4,928,622	5.3	54.3
62	1,783,434	848,002	34,746,036	41.0	935,432	5,068,245	5.4	52.5
63	1,851,673	900,973	40,862,509	45.4	950,700	5,373,625	5.7	51.3
平 成 元	1,962,026	988,025	47,421,256	48.0	974,001	4,941,883	5.1	49.6
2	2,078,270	1,072,334	50,381,219	47.0	1,005,936	6,746,856	6.7	48.4
<資本金階級別>								
100万円未満	167,960	62,010	1,204,983	19.4	105,950	179,685	1.7	63.1
100万円以上	350,583	148,960	824,580	5.5	201,623	440,297	2.2	57.5
200万円 "	598,070	293,182	1,893,970	6.5	304,888	926,150	3.0	51.0
500万円 "	479,403	256,200	2,507,534	9.8	223,203	868,086	3.9	46.6
1,000万円 "	266,690	165,015	3,515,654	21.3	101,675	895,573	8.8	38.1
2,000万円 "	150,667	102,417	4,573,768	44.7	48,250	1,036,992	21.5	32.0
5,000万円 "	36,559	24,760	3,812,170	154.0	11,799	896,964	76.0	32.3
1億円 "	22,088	14,993	4,912,761	327.7	7,095	798,952	112.6	32.1
5億円 "	2,055	1,499	1,283,984	856.6	556	105,810	190.3	27.1
10億円 "	2,717	2,028	3,899,397	1,922.8	689	227,031	329.5	25.4
50億円 "	623	508	2,141,339	4,215.2	115	100,110	870.5	18.5
100億円 "	855	762	19,811,124	25,998.9	93	271,208	2,916.2	10.9
合 計	2,078,270	1,072,334	50,381,219	47.0	1,005,936	6,746,856	6.7	48.4
<業 種 別>								
農 林 水 産 業	16,833	6,019	123,667	20.5	108,814	67,354	6.2	64.2
鉱 業	5,416	3,232	296,518	91.7	2,184	62,259	28.5	40.3
建 設 業	325,674	221,397	4,919,514	22.2	104,277	278,278	2.7	32.0
織 維 工 業	23,180	9,817	336,032	34.2	13,363	119,463	8.9	57.6
化 学 工 業	42,280	25,377	3,665,149	144.4	16,903	187,343	11.1	40.0
鉄 鋼 金 属 工 業	64,425	40,480	2,376,186	58.7	23,945	100,603	4.2	37.2
機 械 工 業	90,863	54,103	7,079,103	130.8	36,760	291,526	7.9	40.5
食 料 品 製 造 業	43,846	18,980	1,191,019	62.8	24,866	194,355	7.8	56.7
出 版 印 刷 業	44,575	22,381	941,997	42.1	22,194	106,844	4.8	49.8
そ の 他 の 製 造 業	109,076	57,365	2,264,047	39.5	51,711	303,962	5.9	47.4
卸 売 業	260,408	141,212	5,552,111	39.3	119,196	1,047,367	8.8	45.8
小 売 業	329,135	130,667	2,260,094	17.3	198,468	720,665	3.6	60.3
料 理 飲 食 旅 館 業	104,574	35,263	471,043	13.4	69,311	367,822	5.3	66.3
金 融 保 険 業	29,170	13,897	8,218,232	591.4	15,273	365,660	23.9	52.4
不 動 産 業	204,515	89,985	2,391,549	26.6	114,530	1,303,725	11.4	56.0
運 輸 通 信 公 益 事 業	67,372	41,076	3,926,677	95.6	26,296	200,753	7.6	39.0
サ ー ビ ス 業	304,335	152,562	3,148,357	20.6	151,773	972,826	6.4	49.9
そ の 他 の 法 人	12,593	8,521	1,219,925	143.2	4,072	56,051	13.8	32.3
(企 業 組 合)	(1,854)	(726)	(5,373)	(7.4)	(1,128)	(2,339)	(2.1)	(60.8)
(相 互 会 社)	(18)	(18)	(973,065)	(54,059.2)	(-)	(-)	(-)	(-)
(医 療 法 人)	(10,721)	(7,777)	(241,487)	(31.1)	(2,944)	(53,712)	(18.2)	(27.5)
合 計	2,078,270	1,072,334	50,381,219	47.0	1,005,936	6,746,856	6.7	48.4

(3) 営業収入金額及び所得率

区 分	営 業 収 入 金 額		う ち 利 益 計 上 法 人				
			営 業 収 入 金 額		所 得 金 額		所 得 率
	百万円	伸 び 率	① 百万円	伸 び 率	② 百万円	伸 び 率	②/①
昭 和 60 年 分	992,264,287	7.7	824,581,965	2.9	30,285,901	11.2	3.7
61	1,028,380,001	3.6	847,514,160	2.8	30,294,868	0.0	3.6
62	1,030,602,206	0.2	870,453,951	2.7	34,746,036	14.7	4.0
63	1,103,218,374	7.0	947,777,358	8.9	40,862,509	17.6	4.3
平 成 元	1,225,400,498	11.1	1,081,156,601	14.1	47,412,256	16.0	4.4
2	1,403,972,680	14.6	1,216,460,561	12.5	50,381,219	6.3	4.1
<資本金階級別>							
100万円未満	43,071,893	△ 1.5	38,717,940	△ 1.1	1,204,938	25.0	3.1
100万円以上	33,300,986	8.0	20,935,794	15.1	824,580	19.6	3.9
200万円 "	76,331,290	1.2	51,247,913	2.4	1,893,970	7.7	3.7
500万円 "	96,751,631	10.3	69,754,408	10.5	2,507,534	10.5	3.6
1,000万円 "	113,680,986	8.2	89,477,460	2.5	3,515,654	19.8	3.9
2,000万円 "	156,785,337	6.8	131,418,608	2.4	4,573,768	6.7	3.5
5,000万円 "	127,301,117	44.7	114,767,205	47.0	3,812,170	△ 4.8	3.3
1億円 "	161,774,062	14.4	143,677,408	13.3	4,912,761	0.1	3.4
5億円 "	35,336,811	2.4	32,320,706	△ 0.7	1,283,984	△ 11.4	4.0
10億円 "	90,403,284	4.1	82,887,075	4.0	3,899,397	△ 3.1	4.7
50億円 "	43,256,166	△ 6.0	40,642,329	△ 7.0	2,141,339	△ 7.4	5.3
100億円 "	425,979,117	25.7	400,613,715	19.9	19,811,124	11.2	4.9
合 計	1,403,972,680	14.6	1,216,460,561	12.5	50,381,219	6.3	4.1
<業 種 別>							
農 林 水 産 業	5,200,691	14.9	2,873,958	16.3	123,667	30.7	4.3
鉱 業	5,443,192	21.0	4,334,699	31.7	296,518	37.4	6.8
建 設 業	126,500,986	15.2	116,626,213	19.0	4,919,514	32.5	4.2
織 維 工 業	11,049,813	4.8	8,508,483	△ 1.0	336,032	△ 10.8	3.9
化 学 工 業	72,173,510	7.0	65,208,063	4.8	3,665,149	△ 4.8	5.6
鉄 鋼 金 属 工 業	47,674,737	8.7	43,321,820	9.5	2,376,186	6.9	5.5
機 械 工 業	144,411,833	13.7	132,369,469	15.8	7,079,103	15.9	5.3
食 料 品 製 造 業	33,108,000	6.3	28,185,297	3.8	1,191,019	8.0	4.2
出 版 印 刷 業	19,496,217	33.0	17,385,345	42.4	941,997	26.4	5.4
そ の 他 の 製 造 業	50,476,976	6.3	41,810,596	3.8	2,264,047	13.1	5.4
卸 売 業	414,115,646	13.7	353,396,096	5.6	5,552,111	△ 18.4	1.6
小 売 業	109,592,694	5.3	79,434,634	△ 0.6	2,260,094	6.9	2.8
料 理 飲 食 旅 館 業	16,228,617	9.1	8,963,666	△ 1.9	471,043	9.0	5.3
金 融 保 険 業	87,089,828	16.9	85,209,448	17.0	8,218,232	1.1	9.6
不 動 産 業	61,283,358	77.1	53,282,844	88.2	2,391,549	14.0	4.5
運 輸 通 信 公 益 事 業	73,183,052	17.2	67,615,141	21.4	3,926,677	4.6	5.8
サ ー ビ ス 業	89,257,885	23.6	71,514,882	28.1	3,148,357	17.5	4.4
そ の 他 の 法 人	37,685,645	0.2	36,419,907	△ 0.5	1,219,925	25.2	3.3
(企 業 組 合)	(399,526)	(△ 16.4)	(247,738)	(△ 20.3)	(5,373)	(△ 8.8)	(2.2)
(相 互 会 社)	(32,828,963)	(△ 2.0)	(32,828,963)	(△ 2.0)	(973,065)	(33.0)	(3.0)
(医 療 法 人)	(4,457,156)	(23.0)	(3,343,206)	(19.9)	(241,487)	(1.9)	(7.2)
合 計	1,403,972,680	14.6	1,216,460,561	12.5	50,381,219	6.3	4.1

(4) 益金処分

(単位：百万円)

区 分	役員賞与	支払配当	法人税額	その他の 社外流出	社内留保	合 計
昭和60年分	639,750	3,021,972	11,056,214	7,142,062	6,444,206	28,304,205
61	613,240	3,261,206	11,173,783	6,813,693	5,667,679	27,529,599
62	693,539	3,314,065	13,112,403	7,793,385	8,050,368	32,963,761
63	760,756	3,737,405	15,139,713	8,193,632	11,627,758	39,459,264
平成元	878,752	4,070,554	17,612,930	9,237,561	14,942,114	46,741,911
2	997,965	4,560,986	17,748,352	10,609,190	14,021,749	47,938,241
<資本金階級別>						
100万円未満	11,391	9,836	345,022	364,979	377,275	1,108,503
100万円以上	32,184	32,011	279,349	166,963	120,527	631,034
200万円 "	77,621	89,990	645,865	374,244	230,516	1,418,236
500万円 "	100,780	140,875	889,759	498,436	457,493	2,087,342
1,000万円 "	155,756	172,594	1,303,883	699,740	814,818	3,146,792
2,000万円 "	216,423	265,008	1,694,383	1,002,811	897,325	4,075,950
5,000万円 "	126,821	149,552	1,481,364	862,460	603,389	3,223,585
1億円 "	121,745	263,342	1,846,928	1,147,466	1,229,305	4,608,786
5億円 "	22,950	97,399	477,893	281,846	381,760	1,261,849
10億円 "	48,331	341,244	1,430,340	823,768	1,255,504	3,809,189
50億円 "	20,316	248,671	767,996	419,352	688,990	2,145,324
100億円 "	63,646	2,750,465	6,585,569	3,967,124	6,964,847	20,331,651
合 計	997,965	4,560,986	17,748,352	10,609,190	14,021,749	47,938,241
<業 種 別>						
農 林 水 産 業	2,889	8,211	44,411	24,754	26,077	106,341
鉱 業	3,796	32,771	65,615	212,851	△ 4,008	311,025
建 設 業	144,376	319,660	1,800,957	1,104,885	1,552,384	4,922,262
織 維 工 業	10,695	34,126	116,225	71,689	44,756	277,491
化 学 工 業	60,480	448,930	1,286,755	788,527	1,135,560	3,720,251
鉄 鋼 金 属 工 業	54,884	267,910	848,516	411,594	932,643	2,515,547
機 械 工 業	103,129	897,380	2,426,494	1,181,281	2,727,878	7,336,162
食 料 品 製 造 業	24,265	154,185	424,931	268,727	216,841	1,088,948
出 版 印 刷 業	29,053	55,060	342,639	177,338	278,449	882,539
その他の製造業	54,437	164,971	834,874	415,442	776,245	2,245,970
卸 売 業	201,528	454,346	1,914,366	1,411,597	923,053	4,904,889
小 売 業	56,633	196,795	821,336	422,833	335,038	1,832,634
料理飲食旅館業	14,483	31,924	181,724	116,476	△ 61,937	282,670
金 融 保 険 業	34,143	643,741	2,765,798	1,598,024	3,083,875	8,125,582
不 動 産 業	47,723	135,962	958,593	639,643	△ 229,485	1,552,437
運輸通信公益事業	53,273	563,789	1,443,587	678,959	1,196,489	3,936,097
サ ー ビ ス 業	95,511	150,911	1,115,230	719,487	638,367	2,719,506
その他の法人	6,666	315	356,301	365,084	449,524	1,177,889
(企業組合)	(476)	(315)	(1,800)	(1,817)	(△ 595)	(3,812)
(相互会社)	(2,190)	(-)	(268,476)	(319,181)	(383,956)	(973,803)
(医療法人)	(4,000)	(-)	(86,025)	(44,086)	(66,163)	(200,274)
合 計	997,965	4,560,986	17,748,352	10,609,190	14,021,749	47,938,241

(5) 交際費、寄付金、引当金、減価償却費

(単位:百万円)

区 分	交 際 費 支 出 額	寄 付 金 支 出 額	貸倒引当金 期 末 残 高	賞与引当金 期 末 残 高	退職給与引当金 期 末 残 高	減価償却費(総額) 損 金 算 入 額
昭 和 60 年 分	3,850,391	284,962	3,124,429	4,976,618	8,579,821	20,090,564
61	3,944,783	306,370	2,993,840	5,249,205	9,592,640	22,165,813
62	4,186,260	355,940	3,203,233	5,487,984	9,960,591	24,181,494
63	4,550,261	393,739	3,449,514	6,007,926	10,892,975	27,111,309
平 成 元	4,976,954	422,272	3,958,007	6,703,463	11,566,319	30,182,162
2	5,627,426	549,069	4,555,788	7,591,551	11,949,107	32,805,616
<資本金階級別>						
100万円未満	165,743	15,337	118,079	294,409	306,697	406,227
100万円以上	361,820	4,391	20,137	48,152	21,855	822,765
200万円 "	769,640	10,708	60,546	117,425	62,039	1,592,415
500万円 "	810,576	25,020	101,013	196,169	110,506	1,898,462
1,000万円 "	671,910	22,597	166,126	356,525	233,367	2,047,518
2,000万円 "	644,213	45,782	327,255	668,542	600,901	2,843,346
5,000万円 "	326,227	41,655	234,155	519,466	532,585	2,019,129
1億円 "	455,343	52,956	553,444	1,107,372	1,262,685	3,307,863
5億円 "	100,467	10,455	109,623	299,186	424,454	861,258
10億円 "	269,768	44,745	392,320	756,971	1,133,546	3,214,962
50億円 "	134,031	19,486	201,084	426,851	674,102	1,723,610
100億円 "	917,689	255,936	2,272,009	2,800,484	6,586,370	12,068,060
合 計	5,627,426	549,069	4,555,788	7,591,551	11,949,107	32,805,616
<業 種 別>						
農 林 水 産 業	17,425	2,580	13,705	9,905	23,033	195,430
鉱 業	24,236	3,837	12,603	29,203	43,708	276,142
建 設 業	982,796	52,841	183,235	560,360	718,442	1,527,637
織 維 工 業	50,349	2,687	25,785	71,297	111,997	287,978
化 学 工 業	382,601	55,002	188,710	611,482	1,235,851	2,541,088
鉄 鋼 金 属 工 業	217,904	21,467	105,116	437,221	881,211	1,794,493
機 械 工 業	436,196	70,747	292,641	1,497,351	2,058,453	4,958,426
食 料 品 製 造 業	133,035	13,084	36,787	154,489	374,627	821,717
出 版 印 刷 業	131,762	10,999	38,822	190,820	263,694	501,744
そ の 他 の 製 造 業	260,154	19,255	96,756	317,974	389,409	1,059,353
卸 売 業	931,647	48,006	798,658	773,586	784,387	1,489,462
小 売 業	378,979	24,382	106,823	398,663	391,523	1,162,253
料 理 飲 食 旅 館 業	100,319	2,722	5,914	65,275	76,052	641,126
金 融 保 險 業	293,644	72,058	2,209,957	499,835	623,801	1,078,448
不 動 産 業	285,296	42,166	45,823	87,678	68,218	1,138,456
運 輸 通 信 公 益 事 業	316,859	59,425	70,490	989,057	3,177,046	6,950,110
サ ー ビ ス 業	587,388	29,598	207,127	570,455	387,905	6,011,326
そ の 他 の 法 人	96,835	18,213	116,836	326,900	339,795	370,425
(企 業 組 合)	(2,094)	(51)	(364)	(1,311)	(5,358)	(6,903)
(相 互 会 社)	(62,953)	(13,563)	(112,774)	(279,491)	(295,307)	(201,622)
(医 療 法 人)	(31,788)	(4,599)	(3,698)	(46,098)	(39,130)	(161,900)
合 計	5,627,426	549,069	4,555,788	7,591,551	11,949,107	32,805,616

(6) 所得階級別法人数

区 分	欠 損 法 人 数	利 益 計				
		100万円未満	100万円以上	200万円以上	500万円以上	1,000万円以上
昭 和 60 年 分	920,265	283,083	91,193	124,439	83,552	56,360
61	923,989	303,150	97,289	129,992	85,607	60,657
62	935,432	311,557	103,948	142,365	92,186	72,968
63	950,700	301,279	116,697	153,557	104,680	76,908
平 成 元	974,001	304,604	117,849	170,140	127,066	101,982
2	1,005,936	321,253	120,848	195,772	137,750	110,231
<資本金階級別>						
100万円未満	105,950	33,354	9,228	10,313	5,281	2,251
100万円以上	201,623	65,544	20,766	29,509	15,861	10,166
200万円 "	304,888	108,622	38,732	61,356	37,217	25,893
500万円 "	223,203	75,332	30,550	53,858	36,272	29,504
1,000万円 "	101,675	27,417	14,487	27,049	27,196	24,618
2,000万円 "	48,250	9,853	6,059	11,909	13,637	14,202
5,000万円 "	11,799	818	745	1,231	1,655	2,722
1 億円 "	7,095	293	275	518	601	831
5 億円 "	556	10	3	22	18	19
10億円 "	689	10	2	7	10	23
50億円 "	115	—	—	—	1	1
100億円 "	93	—	1	—	1	1
合 計	1,005,936	321,253	120,848	195,772	137,750	110,231
<業 種 別>						
農 林 水 産 業	10,814	1,767	872	968	930	603
鉱 業	2,184	540	393	482	364	471
建 設 業	104,277	63,471	26,390	42,746	31,475	23,922
織 維 工 業	13,363	2,370	883	2,032	1,388	1,088
化 学 工 業	16,903	3,854	2,475	3,706	3,636	2,856
鉄鋼金属工業	23,945	9,142	4,136	6,578	5,605	4,811
機 械 工 業	36,760	12,197	6,398	8,913	7,178	6,416
食 料 品 製 造 業	24,866	5,930	1,663	3,072	2,566	1,525
出 版 印 刷 業	22,194	8,346	3,386	3,529	1,710	1,844
その他の製造業	51,711	16,863	6,376	11,267	7,653	5,849
卸 売 業	119,196	33,735	13,830	24,056	19,577	16,368
小 売 業	198,468	53,120	14,568	25,669	13,970	10,828
料 理 飲 食 旅 館 業	69,311	14,880	4,309	7,395	2,434	2,942
金 融 保 險 業	15,273	5,125	1,544	1,863	1,247	1,017
不 動 産 業	114,530	28,153	11,024	17,111	11,130	8,923
運 輸 通 信 公 益 事 業	26,296	7,825	3,703	7,927	5,683	5,481
サ ー ビ ス 業	151,773	52,900	18,294	27,211	20,014	13,776
その他の法人	4,072	1,035	604	1,247	1,190	1,511
(企業組合)	(1,128)	(384)	(64)	(98)	(59)	(44)
(相互会社)	(—)	(—)	(—)	(—)	(—)	(—)
(医療法人)	(2,944)	(651)	(540)	(1,149)	(1,131)	(1,467)
合 計	1,005,936	321,253	120,848	195,772	137,750	110,231

上 法 人 数							合 計	区 分
200万円以上	5,000万円以上	1億円以上	2億円以上	5億円以上	10億円以上			
52,599	23,056	12,657	7,681	2,475	2,650	739,745	昭 和 60 年 分	
51,234	23,909	13,201	7,547	2,481	2,576	777,653	61	
65,694	28,832	14,607	10,051	2,895	2,899	848,002	62	
78,972	33,274	17,857	11,122	3,161	3,466	900,973	63	
86,641	37,964	21,192	12,345	4,115	4,127	988,025	平 成 元	
98,452	42,040	23,528	13,493	4,714	4,253	1,072,334	2	
								<資本金階級別>
1,073	170	264	49	9	18	62,010	100万円未満	
4,756	1,591	391	319	57	—	148,960	100万円以上	
16,147	3,983	796	431	5	—	293,182	200万円 "	
20,991	6,281	2,864	546	1	1	256,200	500万円 "	
26,765	10,914	4,894	1,321	350	4	165,015	1,000万円 "	
22,403	12,909	7,182	3,664	541	58	102,417	2,000万円 "	
4,490	3,911	4,294	3,231	1,221	442	24,760	5,000万円 "	
1,713	2,124	2,611	3,274	1,673	1,080	14,993	1億円 "	
55	86	136	337	394	419	1,499	5億円 "	
53	59	82	288	425	1,069	2,028	10億円 "	
3	9	10	21	32	431	508	50億円 "	
3	3	4	12	6	731	762	100億円 "	
98,452	42,040	23,528	13,493	4,714	4,253	1,072,334	合 計	
								<業 種 別>
619	175	24	46	4	11	6,019	農 林 水 産 業	
453	320	134	19	27	29	3,232	鉱 業	
21,117	6,748	3,402	1,252	474	400	221,397	建 設 業	
1,074	469	309	145	24	35	9,817	織 維 工 業	
3,532	2,098	1,869	734	229	388	25,377	化 学 工 業	
4,886	2,664	1,608	581	265	204	40,480	鉄 鋼 金 属 工 業	
6,042	2,916	1,755	1,219	438	631	54,103	機 械 工 業	
1,764	1,293	568	295	164	140	18,980	食 料 品 製 造 業	
1,504	991	380	369	243	79	22,381	出 版 印 刷 業	
5,497	1,916	879	505	308	252	57,365	そ の 他 の 製 造 業	
17,271	7,358	4,709	2,755	1,016	537	141,212	卸 売 業	
7,509	3,134	833	618	171	247	130,667	小 売 業	
1,761	1,121	210	126	42	43	35,263	料 理 飲 食 旅 館 業	
1,010	621	400	415	201	454	13,897	金 融 保 険 業	
7,621	2,939	1,264	1,224	333	263	89,985	不 動 産 業	
5,239	1,999	1,502	1,171	272	274	41,076	運 輸 通 信 公 益 事 業	
9,999	4,431	3,322	1,877	491	247	152,562	サ ー ビ ス 業	
1,554	847	360	142	12	19	8,521	そ の 他 の 法 人	
(50)	(19)	(8)	(—)	(—)	(—)	(726)	(企 業 組 合)	
(—)	(—)	(—)	(1)	(—)	(17)	(18)	(相 互 会 社)	
(1,504)	(828)	(352)	(141)	(12)	(2)	(7,777)	(医 療 法 人)	
98,452	42,040	23,528	13,493	4,714	4,253	1,072,334	合 計	

(7) 資本金階級別の同非別、青白別、組織区分別法人数

区 分	稼働中の 法人数	同 非 区 分			青 白 区 分	
		同 族 会 社		非同族会社	青 色	白 色
		留保金課税 の対象会社	非同族の 同族会社			
100万円未満	167,960	164,171	962	2,827	160,528	7,432
100万円以上	350,583	343,940	2,990	3,653	335,744	14,839
200万円 "	598,070	587,922	3,935	6,213	578,071	19,999
500万円 "	479,403	466,643	5,381	7,379	465,505	13,898
1,000万円 "	266,690	250,497	9,016	7,177	260,178	6,512
2,000万円 "	150,667	129,990	13,469	7,208	148,545	2,122
5,000万円 "	36,559	25,476	8,194	2,889	35,984	575
1億円 "	22,088	9,790	9,107	3,191	21,877	211
5億円 "	2,055	520	984	551	2,052	3
10億円 "	2,717	426	1,290	1,001	2,709	8
50億円 "	623	44	192	387	623	—
100億円 "	855	33	150	672	855	—
合 計	2,078,270	1,979,452	55,670	43,148	2,012,671	65,599

区 分	稼働中の 法人数	組 織 区 分				
		株式会社	有限会社	合名会社	合資会社	医療法人等
100万円未満	167,960	36,245	114,279	2,636	13,233	1,567
100万円以上	350,583	119,594	223,396	759	5,669	1,165
200万円 "	598,070	257,544	332,963	972	4,480	2,111
500万円 "	479,403	241,390	231,277	284	2,889	3,563
1,000万円 "	266,690	204,970	54,894	693	1,284	4,849
2,000万円 "	150,667	134,237	11,789	180	801	3,660
5,000万円 "	36,559	33,881	1,559	63	106	950
1億円 "	22,088	20,540	1,117	8	21	402
5億円 "	2,055	1,961	67	—	—	27
10億円 "	2,717	2,661	48	—	—	8
50億円 "	623	616	4	—	—	3
100億円 "	855	852	1	—	—	2
合 計	2,078,270	1,054,491	971,394	5,595	28,483	18,307

(8) 業種別、資本金階級別法人数

業種	500万円未満		500万円以上		1,000万円以上		1億円以上		10億円以上		合計	
	法人数	構成比	法人数	構成比	法人数	構成比	法人数	構成比	法人数	構成比	法人数	構成比
農林水産業	8,363	0.7%	4,537	0.9%	3,778	0.8%	139	0.6%	16	0.4%	16,833	0.8%
鉱業	2,144	0.2%	1,192	0.2%	1,831	0.4%	118	0.5%	131	3.1%	5,416	0.3%
建設業	164,755	14.8%	84,114	17.5%	75,291	16.6%	1,313	5.4%	201	4.8%	325,674	15.7%
繊維工業	12,137	1.1%	4,860	1.0%	5,871	1.3%	257	1.1%	55	1.3%	23,180	1.1%
化学工業	17,831	1.6%	8,740	1.8%	13,851	3.1%	1,362	5.6%	496	11.8%	42,280	2.0%
鉄鋼金属工業	36,155	3.2%	14,414	3.0%	12,881	2.8%	777	3.2%	198	4.7%	64,425	3.1%
機械工業	46,378	4.2%	21,068	4.4%	20,976	4.6%	1,815	7.5%	626	14.9%	90,863	4.4%
食料品製造業	22,922	2.1%	9,517	2.0%	10,609	2.3%	652	2.7%	146	3.5%	43,846	2.1%
出版印刷業	27,803	2.5%	8,872	1.9%	7,567	1.7%	302	1.3%	31	0.7%	44,575	2.1%
その他の製造業	59,145	5.3%	26,042	5.4%	22,846	5.0%	880	3.6%	163	3.9%	109,076	5.2%
卸売業	117,006	10.5%	61,144	12.8%	77,703	17.1%	4,178	17.3%	377	9.0%	260,408	12.5%
小売業	207,983	18.6%	75,299	15.7%	44,224	9.7%	1,422	5.9%	207	4.9%	329,135	15.8%
料理飲食旅館業	61,977	5.6%	24,756	5.2%	16,707	3.7%	1,014	4.2%	120	2.9%	104,574	5.0%
金融保険業	15,968	1.4%	4,827	1.0%	6,480	1.4%	1,479	6.1%	416	9.9%	29,170	1.4%
不動産業	112,003	10.0%	44,136	9.2%	44,907	9.9%	3,170	13.1%	299	7.1%	204,515	9.8%
運輸通信公益事業	24,188	2.2%	16,431	3.4%	24,668	5.4%	1,709	7.1%	376	9.0%	67,372	3.2%
サービス業	176,790	15.8%	66,921	14.0%	57,108	12.6%	3,188	13.2%	328	7.8%	304,335	14.6%
その他の法人	3,065	0.3%	2,533	0.5%	6,618	1.5%	368	1.5%	9	0.2%	12,593	0.6%
(企業組合)	(1,380)	(0.1)	(262)	(0.1)	(205)	(0.0)	(7)	(0.0)	(-)	(-)	(1,854)	(0.1)
(相互会社)	(18)	(-)	(-)	(-)	(-)	(-)	(-)	(-)	(-)	(-)	(18)	(0.0)
(医療法人)	(1,667)	(0.1)	(2,271)	(0.5)	(6,413)	(1.4)	(361)	(1.5)	(9)	(0.2)	(10,721)	(0.5)
合計	1,116,613	100	479,403	100	453,916	100	24,143	100	4,195	100	2,078,270	100

5 相続税

統計表を見る方のために

1 利用上の注意

この章は、平成2年中に相続又は遺贈により財産を取得した者（同一被相続人から財産を取得した者全員が差引税額のない場合を除く。）について、平成3年6月30日までの申告又は処理による課税事績を示したものである。

なお、一部について、平成元年以前に相続又は遺贈により財産を取得した者についての申告又は処理による課税事績について調査している。

2 用語の説明（平成2年分）

この章における用語の意義は、次のとおりである。

- (1) 加算贈与財産価額 相続人に相続開始前3年以内に被相続人から贈与された財産がある場合、相続税の課税価格に加算されるその贈与された財産の価額をいう。
- (2) 2割加算額 相続人の中に被相続人の一親等の血族及び配偶者以外の者がいる場合、その相続人の相続税額に加算されるその相続税額の20%に相当する金額をいう。
- (3) 納税猶予 相続人が農地等を相続して継続して農業を営む場合には、相続税額から農業投資価格に基づき計算された相続税額を差引いた残額が、20年間納付を猶予される。

3 相続税の税率（平成2年分）

法定相続分に 応ずる取得金額	400 万円 以下	800 万円 以下	1,400 万円 以下	2,300 万円 以下	3,500 万円 以下	5,000 万円 以下	7,000 万円 以下	10,000 万円 以下	15,000 万円 以下	20,000 万円 以下	25,000 万円 以下	50,000 万円 以下	50,000 万円 超
率	% 10	% 15	% 20	% 25	% 30	% 35	% 40	% 45	% 50	% 55	% 60	% 65	% 70
控除額	万円 -	万円 20	万円 60	万円 130	万円 245	万円 420	万円 670	万円 1,020	万円 1,520	万円 2,270	万円 3,270	万円 4,520	万円 7,020

（使用方法） 法定相続分に応ずる取得金額×税率－控除額＝相続税の総額の基となる税額

4 相続税の主な諸控除

- (1) 税額控除
- イ 贈与税額控除 相続税額から控除される金額で次の種類がある。
加算贈与財産価額がある場合、その贈与を受けた財産に対し課税された贈与税の金額が相続税額から控除される。
- ロ 配偶者の税額軽減 配偶者の租税負担を軽減するためのもので、課税価格の合計額の配偶者の法定相続分相当額（その金額より8,000万円の方が大きい場合は8,000万円）と配偶者の課税価格（実際取得額）とのうち、いずれか少ない金額に対応する税額が、配偶者の相続税額から控除される。
- ハ 未成年者控除 未成年者の租税負担を軽減するためのもので、相続人が満20歳未満の法定相続人である場合に、その相続人が満20歳になるまでの年数1年につき6万円の割で計算した金額が相続税額から控除される。
- ニ 障害者控除 障害者の租税負担を軽減するためのもので、相続人が障害者でかつ法定相続人である場合に、その障害者が70歳になるまでの年数1年につき6万円（特別障害者の場合には12万円）の割で計算した金額が、相続税額から控除される。
- ホ 相次相続控除 被相続人が、今回の相続開始前10年以内に開始した相続により相続税を納付している場合に、前回算出された相続税額に一定の割合を乗じて算出された金額が、相続税額から控除される。
- (2) 遺産に係る基礎控除 4,000万円と800万円に法定相続人数を乗じて算出した金額との合計額が控除される。

5 - 1 課税状況

(1) 課税状況

区 分	相続人の数	金 額
	人	百万円
取得財産価額	161,103	15,360,056
債務控除額	72,526	1,312,327
加算贈与財産価額	12,345	58,107
課税価格	実 161,254	14,105,780
相続税額	算出税額	4,565,791
	2割加算額	5,033
税額控除	実 158,125	4,579,888
	贈与税者	6,968
	配偶者	28,217
	未成年者	4,277
	障害者	2,166
	相次相続	6,699
	外国税額	1
計	実 44,948	1,214,404
差引税額	実 143,627	3,365,478
納税猶予額	6,542	412,803
納付税額	実 142,286	2,952,675
災害減税法による免除税額	-	-
遺産に係る基礎控除額	48,287	3,424,240

調査対象等：平成2年中に相続又は遺贈により財産を取得した者について、平成3年6月30日までの間の申告又は処理（更正、決定等）による課税事績を「申告書、決議書等」に基づいて作成した。

(注) 1 「遺産に係る基礎控除額」欄の人員は被相続人の数である。

2 「相続人の数」欄の「実」は実人員を示す。

(2) 課税状況の累年比較

区 分	課税価格		相続税額	税額控除	納付税額		被相続人の数
	相続人の数	金 額			相続人の数	金 額	
	人	百万円	百万円	百万円	人	百万円	人
昭和 61 年分	164,220	6,763,730	1,806,641	529,228	143,856	1,044,323	51,847
62	187,026	8,250,859	2,377,467	696,251	165,410	1,434,333	59,008
63	163,711	9,637,996	2,793,188	959,395	107,253	1,562,850	36,468
平成 元	140,983	11,768,592	3,799,578	1,072,168	124,160	2,393,048	41,655
2	161,254	14,105,780	4,579,888	1,214,404	142,286	2,952,675	48,287

(注) この表は、「(1)課税状況」を累年比較したものである。

(3) 国税局別の課税状況

国税局	課税価格		納付税額		被相続人の数
	相続人の数	金 額	相続人の数	金 額	
	人	百万円	人	百万円	人
東京	61,093	6,801,550	54,982	1,737,723	17,780
関東	20,020	1,660,649	17,347	314,432	5,908
大阪	30,396	2,607,338	26,709	495,090	9,530
札幌	2,654	168,507	2,408	26,249	745
仙台	5,057	266,153	4,395	32,474	1,465
名古屋	22,190	1,483,292	19,170	209,633	6,825
金沢	2,380	137,802	2,045	15,339	743
広島	6,447	367,956	5,529	45,942	2,012
高松	3,239	190,876	2,722	19,785	1,081
福岡	4,634	272,331	4,150	39,877	1,319
熊本	2,282	103,529	2,046	9,745	672
沖縄	862	45,797	783	6,386	207
合計	161,254	14,105,780	142,286	2,952,675	48,287

(注) この表は、「(1)課税状況」を国税局別に示したものである。

(4) 申告及び処理の状況

区 分	課 税 価 格		納 付 税 額		被相続人の数	
	相続人の数	金 額	相続人の数	金 額		
	人	百万円	人	百万円	人	
本 年 分	申 告 額	161,294	14,053,846	142,160	2,949,988	48,302
	修正申告による増差額	4,136	83,245	6,679	28,943	2,454
	更正による増差額	81	1,792	99	729	41
	更正等による減差額	1,685	△ 33,288	2,530	△ 26,996	984
	決 定 額	9	185	9	11	7
	計	実 161,254	14,105,780	実 142,286	2,952,675	実 48,287
過 年 分	申 告 額	2,853	223,109	2,615	24,202	987
	修正申告による増差額	27,988	448,711	42,769	138,656	13,785
	更正による増差額	440	13,746	580	7,098	204
	更正等による減差額	5,471	△ 84,781	7,031	△ 55,631	3,089
	決 定 額	30	733	30	122	14
	計	実 2,892	601,518	実 4,156	114,446	実 907
合 計	申 告 額	164,147	14,276,955	144,775	2,974,190	49,289
	修正申告による増差額	32,124	531,956	49,448	167,599	16,239
	更正による増差額	521	15,538	679	7,826	245
	更正等による減差額	7,156	△ 118,069	9,561	△ 82,628	4,073
	決 定 額	39	918	39	133	21
	計	実 164,146	14,707,298	実 146,442	3,067,121	実 49,194

調査対象等：「本年分」は平成2年中に相続又は遺贈により財産を取得した者について、平成3年6月30日までの申告又は処理（更正、決定等）による課税事績を、「申告書、決議書等」に基づいて作成した。

「過年分」は、平成元年以前に相続又は遺贈により財産を取得した者について、平成2年7月1日から平成3年6月30日までの間の申告又は処理（更正、決定等）による課税事績を、「申告書、決議書等」に基づいて作成した。

(5) 加算税の状況

区 分	過 少 申 告 加 算 税		無 申 告 加 算 税		重 加 算 税	
	相続人の数	金 額	相続人の数	金 額	相続人の数	金 額
	人	百万円	人	百万円	人	百万円
本 年 分	2,084	621	1,210	471	186	380
過 年 分	32,694	10,985	2,351	676	2,187	4,264
合 計	34,778	11,606	3,561	1,147	2,373	4,644

調査対象等：「(4)申告及び処理の状況」と同じである。

5-2 相続財産価格階級別

(1) 人員、課税価格、税額

課税価格階級	被相続人の数	課税価格	左のうち加算 贈与財産価額	納付税額	法定相続人の数
	人	百万円	百万円	百万円	人
5,000万円以下	100	4,828	2	43	90
5,000万円超	12,480	1,005,112	3,157	21,216	37,131
1億円"	18,420	2,578,819	10,865	173,893	73,361
2億円"	6,552	1,592,397	6,645	203,786	27,926
3億円"	5,157	1,967,849	8,447	356,529	22,327
5億円"	2,091	1,229,598	5,253	286,869	9,311
7億円"	1,384	1,148,307	6,249	308,507	6,256
10億円"	2,118	4,526,935	17,109	1,599,144	10,224
合計	48,302	14,053,846	57,726	2,949,988	186,626

調査対象等：平成2年中に相続又は遺贈により財産を取得した者について、平成3年6月30日までに提出された「申告書（修正申告書を除く。）」に基づいて作成した。

(2) 法定相続人員別の被相続人数

課税価格階級	法定相続人員別被相続人数											
	0人 のもの	1人 のもの	2人 のもの	3人 のもの	4人 のもの	5人 のもの	6人 のもの	7人 のもの	8人 のもの	9人 のもの	10人 のもの	10人超 のもの
5,000万円以下	10	90	-	-	-	-	-	-	-	-	-	-
5,000万円超	18	1,353	3,212	4,015	2,524	984	325	49	-	-	-	-
1億円"	13	748	2,554	4,934	4,289	2,704	1,560	875	411	194	72	66
2億円"	2	189	777	1,635	1,534	1,047	613	349	186	109	41	70
3億円"	1	145	580	1,189	1,220	885	518	299	153	81	45	41
5億円"	2	47	226	451	542	334	208	120	81	35	21	24
7億円"	1	34	130	275	365	228	162	85	48	28	11	17
10億円"	-	29	171	392	478	411	250	168	90	60	38	31
合計	47	2,635	7,650	12,891	10,952	6,593	3,636	1,945	969	507	228	249

(注) この表は、「(1)人員、課税価格、税額」の「被相続人の数」欄を法定相続人員別に示したものである。

(3) 国税局別の被相続人数

(単位：人)

国 税 局	課 税 価 格 階 級								合 計
	5,000 万円以下	5,000 万円超	1 億 円 超	2 億 円 超	3 億 円 超	5 億 円 超	7 億 円 超	10 億 円 超	
東 京	37	4,274	6,077	2,413	2,031	953	699	1,303	17,787
関 東 信 越	11	1,479	2,294	779	634	253	188	272	5,910
大 阪	18	2,494	3,556	1,315	1,063	442	283	354	9,525
札 幌	1	231	302	84	69	19	22	19	747
仙 台	6	457	645	181	133	32	8	10	1,472
名 古 屋	12	1,718	2,880	986	748	250	124	105	6,823
金 沢	—	213	340	99	54	23	8	5	742
広 島	7	636	875	250	162	49	17	20	2,016
高 松	4	328	489	133	94	18	12	5	1,083
福 岡	2	363	576	195	107	36	19	21	1,319
熊 本	2	239	304	75	38	11	2	1	672
沖 縄	—	48	82	42	24	5	2	3	206
合 計	100	12,480	18,420	6,552	5,157	2,091	1,384	2,118	48,302

(注) この表は、「(1)人員、課税価格、税額」の「被相続人の数」欄を国税局別に示したものである。

5 - 3 相 続 財 産 種 類 別

被相続人数、財産価額

財 産 等 の 種 類	平 成 元 年 分		平 成 2 年 分	
	被相続人の数	取得財産価額	被相続人の数	取得財産価額
	人	百万円	人	百万円
田（耕作権及び永小作権を含む。）	11,600	659,700	12,971	811,589
畑（耕作権及び永小作権を含む。）	13,404	1,175,843	14,927	1,417,280
宅 地（借地権を含む。）	39,461	6,119,421	45,781	7,946,351
山 林	9,033	288,570	10,178	312,723
そ の 他 の 土 地	8,199	328,751	9,190	407,048
計	実 40,327	8,572,286	実 46,757	10,894,991
家 屋、構 築 物	36,934	573,009	42,810	691,140
事業（農業）				
機械器具、農耕具、じゅう器、備品	7,181	16,594	7,890	18,247
商品、製品、半製品、原材料、農産物等	2,790	12,318	3,016	13,736
売 掛 金	2,085	13,521	2,247	14,227
そ の 他 の 財 産	2,260	14,534	2,664	20,471
計	実 8,331	56,968	実 9,364	66,681
有 価 証 券				
特定同族会社の株式及び出資	9,912	502,118	11,100	530,884
同上以外の株式及び出資	22,351	1,050,084	25,421	738,034
公 債 及 び 社 債	7,848	124,778	8,639	118,459
投 資 ・ 貸 付 信 託 受 益 証 券	8,871	154,851	10,158	165,921
計	実 28,890	1,831,832	実 33,022	1,553,298
現 金、預 貯 金 等	40,343	987,788	47,043	1,258,651
家 庭 用 財 産	31,789	15,514	36,740	18,540
そ の 他 の 財 産				
生 命 保 険 金 等	6,825	212,534	8,052	258,601
退 職 金 及 び 功 労 金 等	3,490	142,151	4,133	161,597
立 木	3,405	16,500	3,693	13,188
そ の 他	31,861	317,835	36,586	390,908
計	実 33,287	689,021	実 38,266	824,293
合 計	実 41,604	12,726,417	実 48,302	15,307,593
債 務	34,005	942,848	39,531	1,182,622
葬 式 費 用	40,161	106,541	46,812	128,796
計	実 41,241	1,049,389	実 48,051	1,311,419
差 引 純 資 産 価 額	実 41,604	11,677,028	実 48,301	13,996,174
加 算 贈 与 財 産 価 額	5,737	47,620	6,332	57,726
課 税 価 格	実 41,604	11,724,603	実 48,302	14,053,846

調査対象等：各年分とも、その年中に相続又は遺贈により財産を取得した者について、翌年6月30日までに提出された「申告書（修正申告書を除く。）」に基づいて作成した。

（注）「被相続人の数」欄の「実」は実人員を示す。

6 贈与税

統計表を見る方のために

1 利用上の注意

この章は、平成2年中に財産の贈与を受けた者のうち、贈与税額がある者（贈与税の配偶者控除を行ったことにより贈与税額がなくなった者を含む。）について、平成3年6月30日までの申告又は処理による課税事績を示したものである。

なお、一部について、平成元年以前に財産の贈与を受けた者についての申告又は処理による課税事績について調査している。

2 用語の説明（平成2年分）

この章における用語の意義は、次のとおりである。

- (1) 住宅取得資金の贈与 父母又は祖父母から、自己の居住の用に供する住宅の取得資金の贈与を受けた場合、一定の要件のもとで、500万円までの部分について、5分5乗方式により贈与税額を計算する。
- (2) 納税猶予 贈与者の法定相続人であつて農業の後継者が贈与を受けた農地等の価格に対応する贈与税額は、一定の要件の下に納税が猶予される。

3 贈与税の税率等（平成2年分）

課税 価格 税率等	1,000 千円 以下	1,200 千円 以下	1,500 千円 以下	2,000 千円 以下	3,000 千円 以下	4,000 千円 以下	6,000 千円 以下	8,000 千円 以下	12,000 千円 以下	20,000 千円 以下	30,000 千円 以下	70,000 千円 以下	70,000 千円 超
税率	% 10	% 15	% 20	% 25	% 30	% 35	% 40	% 45	% 50	% 55	% 60	% 65	% 70
控除額	千円 -	千円 50	千円 110	千円 185	千円 285	千円 435	千円 635	千円 935	千円 1,395	千円 1,935	千円 2,935	千円 4,435	千円 7,935

4 贈与税の主な諸控除

- (1) 配偶者控除 婚姻期間が20年以上である配偶者から、居住用不動産又は居住用不動産を取得するための金銭の贈与を受けた場合で、贈与を受けた年の翌年の3月15日までにその居住用不動産を自己の居住の用に供し、かつ、その後引き続き居住の用に供する見込みであるときに、2,000万円と居住用不動産の価額とのいずれか少ない金額が、当該贈与による取得財産価額から控除される。
- なお、この配偶者控除は、同一の配偶者からは一生に一度しか適用を受けることができない。
- (2) 基礎控除 1年間に贈与を受けた財産の価額の合計額から60万円が控除される。

6 - 1 課 税 状 況

(1) 課 税 状 況

区 分	人 員	金 額
	人	百万円
取得財産価額（本年分）	583,693	2,568,416
配偶者控除額	60,158	1,009,267
基礎控除額	583,693	350,216
基礎控除後の課税価格	実 537,721	1,208,666
贈与税額	516,998	387,824
外国税額控除	-	-
差引納付税額	516,998	387,824
納税猶予額	7,158	44,811
納付税額	実 510,453	343,013
災害減税法による免除税額	-	-
住宅取得資金の贈与額	27,480	91,686

調査対象等：平成2年中に財産の贈与を受けた者について、平成3年6月30日までの申告又は処理（更正、決定等）による課税事績を、「申告書、決議書等」に基づいて作成した。

（注）1 取得財産価額が100万円以下のものについては、標本調査により推計した。

2 「人員」欄の「実」は実人員示す。

(2) 課税状況の累年比較

区 分	人 員	財 産 価 額	納 付 税 額
	人	百万円	百万円
昭和60年分	400,326	868,532	78,773
61	420,442	960,600	106,541
62	505,667	1,418,543	180,875
63	459,789	1,109,786	128,514
平成元	527,756	2,142,054	292,620
2	583,693	2,568,416	343,013

（注） 調査対象等は、「(1)課税状況」と同じである。

(3) 加算税の状況

区 分	過 少 申 告 加 算 税		無 申 告 加 算 税		重 加 算 税	
	人 員	金 額	人 員	金 額	人 員	金 額
	人	百万円	人	百万円	人	百万円
本年分	1,156	100	2,884	181	1	0
過 年 分	1,294	250	8,002	856	39	63
合 計	2,450	349	10,886	1,037	40	63

（注） 調査対象等は、「(4)申告及び処理の状況」と同じである。

(4) 申告及び処理の状況

区 分	取 得 財 産 価 額		納 付 税 額			
	人 員	金 額	人 員	金 額		
	人	百万円	人	百万円		
本 年 分	申 告 額	583,879	2,568,066	510,503	342,878	
	修正申告による増差額	2,082	3,255	2,421	1,341	
	更正による増差額	4	5	4	1	
	更正等による減差額	755	△ 2,995	770	△ 1,214	
	決 定 額	55	85	55	7	
	実 計	583,693	2,568,416	実 計	510,453	343,013
過 年 分	申 告 額	15,853	46,137	12,924	7,796	
	修正申告による増差額	2,623	9,389	2,801	2,439	
	更正による増差額	18	61	20	37	
	更正等による減差額	1,789	△ 5,170	1,784	△ 1,564	
	決 定 額	142	2,019	142	1,109	
	実 計	15,408	52,436	実 計	12,496	9,817
合 計	申 告 額	599,732	2,614,203	523,427	350,673	
	修正申告による増差額	4,705	12,644	5,222	3,780	
	更正による増差額	22	66	24	38	
	更正等による減差額	2,544	△ 8,165	2,554	△ 2,778	
	決 定 額	197	2,103	197	1,116	
	実 計	599,101	2,620,852	実 計	522,949	352,830

調査対象等：「本年分」は平成2年中に財産の贈与を受けた者について、平成3年6月30日までの申告又は処理（更正、決定等）による課税事績を、「申告書、決議書等」に基づいて作成した。

「過年分」は平成元年以前に贈与を受けた者について、平成2年7月1日から平成3年6月30日までの間の申告又は処理による課税事績を、「申告書、決議書等」に基づいて作成した。

(注) 1 本年分の「申告額」欄は、全数調査と取得財産価額が100万円以下のものについての標本調査による推計値の合計額である。

2 「人員」欄の「実」は実人員を示す。

(5) 国税局別の課税状況

国税局	項目	取得財産価額		納付税額	
		人員	金額	人員	金額
		人	百万円	人	百万円
東	京	180,460	935,360	156,576	140,939
関	越	66,772	252,739	59,345	31,882
大	阪	125,011	706,715	108,620	103,661
札	幌	16,161	45,813	14,231	4,822
仙	台	25,966	75,949	21,225	5,650
名	古	83,306	294,388	75,320	32,927
金	沢	10,164	29,314	9,147	2,871
広	島	23,879	72,305	20,749	5,984
高	松	15,990	47,753	14,141	3,152
福	岡	19,799	63,865	16,938	6,540
熊	本	13,456	35,291	11,495	2,798
沖	縄	2,729	8,924	2,666	1,787
合	計	583,693	2,568,416	510,453	343,013

(注) この表は、「(1)課税状況」を国税局別に示したものである。

6-2 贈与財産価額階級別

(1) 人員、財産価額、税額

取得財産価額階級	人	取得財産価額	納付税額
	人	百万円	百万円
100万円以下	190,416	149,145	3,656
100万円超	158,953	234,603	14,423
200万円 "	108,046	304,813	32,698
400万円 "	42,781	222,192	40,425
700万円 "	14,804	124,479	28,087
1,000万円 "	30,347	474,198	50,270
2,000万円 "	35,349	752,038	29,039
3,000万円 "	1,873	70,014	28,913
5,000万円 "	1,310	236,583	115,367
合計	583,879	2,568,066	342,878

調査対象等：平成2年中に財産の贈与を受けた者について、平成3年6月30日までに提出された「申告書（修正申告書を除く。）」に基づいて作成した。

（注） この表の100万円以下については、標本調査に基づく推計値である。

(2) 国税局別の人員

（単位：人）

取得財産 価額階級	国税局									
	100万円 以下	100万円 超	200万円 超	400万円 超	700万円 超	1,000 万円 超	2,000 万円 超	3,000 万円 超	5,000 万円 超	合計
東京	66,098	41,589	28,969	12,907	4,334	9,769	15,529	766	591	180,552
関東信越	19,655	19,161	14,350	5,838	1,848	3,244	2,410	180	120	66,806
大阪	39,160	29,641	20,998	9,477	3,754	9,481	11,589	566	370	125,036
札幌	6,301	4,578	2,678	1,216	511	616	219	33	10	16,162
仙台	8,216	8,079	5,247	2,190	829	1,034	310	33	19	25,957
名古屋	21,587	28,503	18,973	5,995	1,675	2,917	3,429	158	107	83,344
金沢	3,850	3,278	1,692	534	169	371	242	10	12	10,158
広島	8,526	7,408	4,500	1,328	462	930	682	33	18	23,887
高松	5,981	5,138	2,842	769	321	556	309	44	30	15,990
福岡	6,542	5,937	4,051	1,313	508	914	478	27	23	19,793
熊本	4,022	4,759	2,910	915	295	413	128	13	8	13,463
沖縄	478	882	836	299	98	102	24	10	2	2,731
合計	190,416	158,953	108,046	42,781	14,804	30,347	35,349	1,873	1,310	583,879

（注） この表は、「(1)人員、財産価額、税額」の「人員」欄を国税局別に示したものである。

6-3 贈与財産種類別

受贈人員、財産価額

財産等の種類	平成元年分		平成2年分		
	人員	取得財産価額	人員	取得財産価額	
	人	百万円	人	百万円	
土地	田（耕作権及び永小作権を含む。）	25,408	85,922	25,353	98,690
	畑（耕作権及び永小作権を含む。）	22,210	66,943	21,483	86,755
	宅地（借地権を含む。）	202,006	1,261,158	231,022	1,611,336
	山林	17,976	38,655	19,540	56,500
	その他の土地	13,003	36,062	14,334	42,181
	計	実 281,528	1,488,740	実 292,090	1,895,462
家屋、構築物	51,923	88,798	57,268	92,603	
事業（農業） 用財産	機械器具、農耕具、じゅう器、備品	79	76	60	67
	商品、製品、半製品、原材料、農産物等	51	47	35	62
	売掛金	3	5	6	11
	その他の財産	72	99	100	209
計	実 183	228	実 183	349	
有価証券	株式及び出資	67,315	168,467	82,582	209,177
	公債及び社債	859	1,370	635	775
	投資・貸付信託受益証券	1,990	6,608	1,282	1,319
	計	実 70,030	176,446	実 84,461	211,270
現金、預貯金等	181,587	363,437	193,673	348,284	
家庭用財産 その他の財産	生命保険金等	30	34	16	16
	立木	5,030	9,948	5,099	8,858
	その他の	2,605	1,467	2,220	1,404
	計	5,422	12,191	4,794	9,821
計	実 12,986	23,607	実 12,042	20,083	
合計	実 527,864	2,141,289	実 583,879	2,568,066	

調査対象等：各年分とも、その年中に財産の贈与を受けた者について、翌年6月30日までに提出された「申告書（修正申告書を除く。）」に基づいて作成した。

（注）1 取得財産価額が100万円以下のものについては、標本調査により推計した。

2 「人員」欄の「実」は実人員を示す。

7 有価証券取引税

(1) 課税状況

区 分	申告書又は徴収高計算書に記載された額					税 額	
	譲 渡 価 額				計 ①+②		
	課 税 ①	非課税 ②	他店振替等				
昭 和 6 0 年 度	1,072,982,673	812,835,756	830,714,480	1,885,818,429	606,740		
6 1	1,762,233,432	935,396,352	1,250,798,903	2,697,629,784	1,365,589		
6 2	2,491,647,615	1,333,700,310	2,049,864,504	3,825,347,925	1,764,452		
6 3	1,883,512,396	1,582,172,386	1,626,017,954	3,465,684,782	2,077,779		
平 成 元	1,592,669,898	1,424,628,750	1,292,954,716	3,017,298,648	1,317,496		
2	1,125,928,499	1,500,951,854	1,033,441,486	2,626,880,353	756,544		
申 告 納 付 分	第 1 種	甲 株 券、出 資 証 券	66,544,260	8,800,526	3,656,737	75,344,786	79,852
		甲 証 券 投 資 信 託 の 受 益 証 券	348,304	5,786,403	14,316	6,134,707	418
		乙 転 換 ・ 新 株 引 受 権 付 社 債 券	13,988,216	469,758	4,441,168	14,457,974	8,393
		乙 地 方 債 証 券、社 債 券、公 社 債 投 資	73,176,867	14,854,119	6,669,768	88,030,986	7,318
		丙 信 託 ・ 貸 付 信 託 の 受 益 証 券	610,375,271	934,163,012	53,967,793	1,544,538,283	61,037
	丙 国 債 証 券	764,432,918	964,073,818	68,749,782	1,728,506,736	157,017	
	小 計	764,432,918	964,073,818	68,749,782	1,728,506,736	157,017	
	第 2 種	甲 株 券、出 資 証 券	40,217,957	—	—	40,217,957	120,659
		甲 証 券 投 資 信 託 の 受 益 証 券	301,916	—	—	301,916	906
		乙 転 換 ・ 新 株 引 受 権 付 社 債 券	3,446,632	—	—	3,446,632	5,508
乙 地 方 債 証 券、社 債 券、公 社 債 投 資		24,530,431	—	—	24,530,431	7,359	
丙 信 託 ・ 貸 付 信 託 の 受 益 証 券		73,054,309	—	—	73,054,309	21,916	
丙 国 債 証 券	141,551,244	—	—	141,551,244	156,348		
小 計	141,551,244	—	—	141,551,244	156,348		
計	905,984,162	964,073,818	68,749,782	1,870,057,980	313,366		
特 別 徴 収 納 付 分	第 2 種	甲 株 券、出 資 証 券	134,713,248	13,930,213	107,015,004	148,643,461	404,186
		甲 証 券 投 資 信 託 の 受 益 証 券	964,654	319,595	2,032,699	1,284,249	2,894
		乙 転 換 ・ 新 株 引 受 権 付 社 債 券	8,323,393	1,406,887	14,405,545	9,730,280	13,317
		乙 地 方 債 証 券、社 債 券、公 社 債 投 資	18,435,706	26,656,573	69,137,439	45,092,279	5,530
		丙 信 託 ・ 貸 付 信 託 の 受 益 証 券	57,507,335	494,564,767	772,101,018	552,072,102	17,251
丙 国 債 証 券	219,944,337	536,878,036	964,691,704	756,822,373	443,178		
小 計	219,944,337	536,878,036	964,691,704	756,822,373	443,178		
合 計	1,125,928,499	1,500,951,854	1,033,441,486	2,626,880,353	756,544		
現 金 納 付 による分	現 金 納 付 し た も の	—	—	—	—	—	
	徴 収 決 定 し た も の	—	—	—	—	—	
総 計	1,125,928,499	1,500,951,854	1,033,441,486	2,626,880,353	756,544		

調査対象等：平成2年度内における有価証券取引税の申告及び処理による課税の事績を「有価証券取引税申告書」、「徴収高計算書」及び強制徴収に基づく徴収決定済額により作成した。

用語の説明：1 第1種とは、証券会社を譲渡者とする売買による譲渡をいう。

2 第2種とは、第1種以外の譲渡をいう。

3 特別徴収納付分とは、証券会社以外の者が、証券会社への委託により有価証券の譲渡をした場合又は証券会社へ有価証券の譲渡をした場合に、その証券会社がその譲渡が行われた際その譲渡に係る有価証券取引税を現金をもって徴収し、納付することをいう。

(注) 1 「非課税」欄は、非課税団体（国及び地方公共団体）、非課税有価証券（有価証券取引税法第7条）、有価証券の非課税の譲渡（有価証券取引税法第8条）に該当するものである。

2 「他店振替等」欄は、他の証券会社からの委託売付け又は買付けした有価証券若しくは自己の他の営業所から委託売付け又は振り替られた有価証券である。

(単位：件、百万円)

更正及び強制徴収		決 定		自 主 納 付		合 計	
譲渡価額	税 額	譲渡価額	税 額	件 数	税 額	課税譲渡価額	税 額
△ 14,995	△ 20	-	-	8,709	9,227	1,072,967,678	615,946
7,561	△ 350	-	-	10,140	15,725	1,762,240,993	1,380,964
△ 6,041,606	△ 606	-	-	12,459	18,184	2,485,606,009	1,782,030
△ 184,073	△ 140	-	-	16,440	24,414	1,883,328,323	2,106,053
△ 126,583	△ 24	-	-	13,600	20,649	1,592,543,315	1,338,111
△ 136,663	31	-	-	14,248	26,303	1,125,791,836	782,878
△ 1,687	△ 2	-	-	-	-	66,542,573	79,850
△ 1,444	△ 2	-	-	-	-	346,860	416
-	-	-	-	-	-	13,988,216	8,393
△ 143,307	△ 14	-	-	-	-	73,038,560	7,303
△ 2,258	△ 0	-	-	-	-	610,373,013	61,036
△ 148,697	△ 18	-	-	-	-	764,284,221	156,999
△ 194	△ 1	-	-	-	-	40,217,763	120,658
-	-	-	-	-	-	301,916	906
△ 705	△ 1	-	-	-	-	3,445,927	5,507
787	0	-	-	-	-	24,531,218	7,360
-	-	-	-	-	-	73,054,309	21,916
△ 112	△ 2	-	-	-	-	141,551,132	156,347
△ 148,809	△ 20	-	-	-	-	905,835,353	313,346
2	0	-	-	-	-	134,713,250	404,186
-	0	-	-	-	-	964,654	2,894
-	-	-	-	-	-	8,323,393	13,317
-	-	-	-	-	-	18,435,706	5,530
-	-	-	-	-	-	57,507,335	17,251
2	0	-	-	-	-	219,944,339	443,178
△ 148,807	△ 20	-	-	-	-	1,125,779,692	756,524
-	-	-	-	14,248	26,303	-	26,303
12,144	51	-	-	-	-	12,144	51
△ 136,663	31	-	-	14,248	26,303	1,125,791,836	782,878

(2) 加算税の状況

区 分	金 額
	百万円
過少申告加算税	-
無申告加算税	1
重加算税	-
不納付加算税	9
計	10

(3) 証券会社数

納付区分	本店一括納付を選択のもの	その他のもの	計
本店	186	82	268社
営業所	3,043	168	3,211所

調査時点：平成3年3月31日

(注) 内書は納付税額のないものを示した。

有価証券取引税の税率

(平成元年4月1日以降)

第1種(証券会社を譲渡者とする売買による譲渡)

甲…譲渡価額の1万分の12

乙…譲渡価額の1万分の6

丙…譲渡価額の1万分の1

第2種(第1種以外の譲渡)

甲…譲渡価額の1万分の30

乙…譲渡価額の1万分の16

丙…譲渡価額の1万分の3

(4) 国税局別の課税状況

区分 国税局	申告納付分				特別徴収分		合計		証券会社 (本店)数	証券会社 営業所数
	第1種		第2種		第2種		課税譲渡 価額	税額		
	課税譲渡 価額	税額	課税譲渡 価額	税額	課税譲渡 価額	税額				
東京	億円 6,744,170	百万円 138,867	億円 1,151,956	百万円 132,876	億円 1,917,462	百万円 373,874	億円 9,813,674	百万円 665,705	社 136	所 1,245
関東信越	80,188	825	33,204	2,133	13,458	3,800	126,850	7,215	24	379
大阪	548,006	12,397	144,497	13,924	203,247	47,264	895,785	77,955	46	633
札幌	28,516	288	5,791	780	1,603	439	35,912	1,553	3	42
仙台	38,016	389	8,916	808	1,886	549	48,819	1,840	3	71
名古屋	107,252	2,985	24,935	2,163	40,346	11,060	172,533	16,791	23	382
金沢	12,956	150	8,987	670	4,998	1,459	26,942	2,401	12	80
広島	23,685	458	17,890	1,318	7,729	2,197	49,304	4,044	9	139
高松	10,029	107	6,177	549	4,170	1,214	20,376	2,133	6	82
福岡	30,359	333	8,593	608	2,518	737	41,470	1,785	3	94
熊本	18,212	183	3,523	445	718	209	22,452	959	1	47
沖縄	1,452	18	1,042	73	1,308	378	3,802	495	2	17
合計	7,642,842	156,999	1,415,511	156,347	2,199,443	443,178	11,257,918	782,878	268	3,211

(注) この表は、「(1)課税状況」、「(3)証券会社数」を国税局別に示したものである。

第Ⅲ編 間接国税編

- 8 消 費 税
- 9 酒 税
- 10 航空機燃料税
- 11 電源開発促進税
- 12 たばこ税
- 13 取引所税
- 14 揮発油税及び
地方道路税
- 15 石油ガス税
- 16 石 油 税
- 17 印 紙 税

8 消費 税

統計表を見る方のために

1 利用上の注意

この章は、平成2年4月1日から平成3年3月31日までの間に終了した課税期間に係る消費税の当初申告による課税実績をそれぞれ示したものである。

2 消費税の概要

(1) 消費税の創設

昭和63年度の税制の抜本改革の一つとして、消費税が創設され、平成元年4月1日から適用された。

(2) 納税義務者

国内取引・・・課税資産の譲渡等を行う事業者

輸入取引・・・課税貨物を保税地域から引き取る者

(3) 課税標準

国内取引・・・課税資産の譲渡等の対価

輸入取引・・・保税地域からの引取価格

(4) 税額の計算

国内取引・・・納付税額＝ $\frac{\text{課税期間中の課税売上高} \times 3\%}{\text{（売上げに係る消費税額）}} - \frac{\text{課税期間中の課税仕入高} \times 3\%}{\text{（仕入れに係る消費税額）}}$

輸入取引・・・納付税額＝保税地域からの引取価格×3%

（注）普通乗用自動車に係る税率については、平成4年3月31日までは6%

(5) 申告及び納付

国内取引・・・課税期間（個人事業者＝暦年、法人＝事業年度）の終了後2か月以内に確定申告書を提出し、納付する。

（注）個人事業者の申告・納付期限は、平成3年分までは翌年の3月31日までとなっている。

輸入取引・・・課税貨物を保税地域から引き取る時までに、輸入申告書を提出し、納付する。

(6) 免税取引及び非課税取引（国内取引分）

イ 輸出取引は、免税とされている。

ロ 非課税取引の主なものは、次のとおりである。

消費税の性格上、課税することになじまないもの	①土地の譲渡及び貸付け、②公社債や株式の譲渡、③利子、保険料、保証料、④郵便切手、印紙等の譲渡、⑤商品券の譲渡など
社会政策的な配慮に基づくもの	①社会保険医療等、②社会福祉事業法に規定する社会福祉事業等、③学校教育法に規定する学校の授業料、入学検定料など

(7) 事業者の納税事務負担を軽減するための措置等（国内取引分）

イ 納税義務の免除

基準期間の課税売上高が3,000万円以下の事業者は、納税義務が免除される。

なお、これらの事業者が、課税事業者選択届出書を提出した場合には、消費税の納税義務者となる。

ロ 簡易課税制度

基準期間の課税売上高が5億円以下の事業者は、課税売上高だけから納付税額を計算できる簡易課税制度の適用を受けることができる。

（算式） 納付税額＝課税期間の課税売上高×3%×（1－みなし仕入率）

ハ 限界控除制度

課税期間の課税売上高が6,000万円未満の事業者は、納付税額を軽減する限界控除制度の適用がある。

（算式）

$$\text{納付税額} = \text{本来納付すべき税額} - \left(\text{本来納付すべき税額} \times \frac{\text{限界控除税額}}{3,000\text{万円}} \right)$$

8 消費 税 表

(1) 課税状況表

区 分		個人事業者	法 人	合 計	
件 数	平成元年度	672,823 件	1,303,005 件	1,975,828 件	
	2	754,999	1,400,545	2,155,544	
	納税申告	一般申告	185,008	396,151	581,159
		簡易申告	518,517	930,004	1,448,521
		小計	703,525	1,326,155	2,029,680
	うち限界控除適用分	433,961	288,638	722,599	
	還付申告	51,474	74,390	125,864	
合計	754,999	1,400,545	2,155,544		
税 額	平成元年度	128,912 百万円	3,825,744 百万円	3,954,656 百万円	
	2	194,105	5,386,357	5,580,462	
	納税申告	一般申告	53,859	4,639,690	4,693,550
		簡易申告	140,246	746,667	886,912
	計	194,105	5,386,357	5,580,462	
還付申告	80,975	1,225,177	1,306,152		

調査期間等：平成2年4月1日から平成3年3月31日までの間に終了した課税期間分の当初申告による課税事績である。

(注) 税関分は含まない。

(2) 税関分の課税状況

納税申告件数	4,466,456 件
納税申告税額	1,071,374 百万円

調査期間等：平成2年4月1日から平成3年3月31日までの間の申告又は処理による課税事績である。

(3) 課税事業者（選択）届出件数

区 分	個人事業者	法 人	合 計
課税事業者届出審	775,416 件	1,461,940 件	2,237,356 件
課税事業者選択届出審	77,425	38,036	115,461
計	852,841	1,499,976	2,352,817

調査期間等：平成2年度末（平成3年3月31日現在）の届出件数を示している。

(4) 都道府県別課税状況等 (その1 個人事業者)

区 分 国税局・ 都道府県	納 税 申 告							
	一 般 申 告		簡 易 申 告		小 計			
	件 数	税 額	件 数	税 額	件 数	税 額	うち限界控除 適用件数	
東 京	京	18,330	5,134	57,700	15,368	76,030	20,502	50,444
	神奈川	8,890	1,850	20,739	4,808	29,629	6,658	20,638
	千代田	6,102	1,413	15,589	3,815	21,691	5,227	14,114
	山梨	1,838	513	4,967	1,323	6,805	1,836	4,116
	計	35,160	8,910	98,995	25,314	134,155	34,224	89,312
関 東	埼玉	6,887	1,547	20,278	4,624	27,165	6,171	18,036
	茨城	4,128	1,376	12,362	3,491	16,490	4,866	9,529
	栃木	2,180	461	6,232	1,374	8,412	1,835	5,625
	群馬	2,707	762	7,059	1,567	9,766	2,330	6,343
	新潟	2,398	583	6,744	1,643	9,142	2,226	5,831
	計	3,036	864	8,553	2,291	11,539	3,155	6,990
大 阪	大阪府	18,613	6,577	55,270	17,993	73,883	24,570	40,467
	京都府	5,531	2,098	15,228	4,613	20,759	6,711	11,779
	兵庫県	9,095	3,121	25,279	8,146	34,374	11,267	19,023
	奈良	2,404	884	7,619	2,545	10,023	3,428	5,503
	和歌山	2,106	778	7,121	2,303	9,227	3,081	5,102
	滋賀	1,898	555	5,743	1,701	7,641	2,256	4,449
	計	39,647	14,013	116,260	37,300	155,907	51,313	86,323
札 幌	北海道	5,962	1,486	13,214	2,896	19,176	4,382	12,808
仙 台	宮城	2,830	777	6,994	1,607	9,824	2,384	6,447
	岩手	2,306	582	5,039	1,326	7,345	1,907	4,563
	秋田	2,591	609	6,597	1,472	9,188	2,081	6,021
	青森	1,690	402	4,716	1,188	6,406	1,591	4,055
	山形	2,835	773	5,326	1,454	8,161	2,227	4,881
	計	1,673	407	5,332	1,213	7,005	1,620	4,824
名 古 屋	愛知	12,505	4,006	35,242	9,683	47,747	13,669	28,481
	静岡県	6,716	2,068	20,807	5,286	27,523	7,354	17,198
	岐阜	2,940	1,118	9,934	2,995	12,874	4,114	7,319
	計	4,035	1,247	12,875	3,498	16,910	4,745	10,008
金 沢	石川	2,197	788	6,687	1,871	8,884	2,659	5,317
	福井	1,523	477	4,557	1,162	6,080	1,639	3,728
	富山	1,882	836	6,405	2,164	8,287	3,001	4,559
	計	5,602	2,102	17,649	5,197	23,251	7,299	13,604
広 島	広島	4,108	979	10,284	2,429	14,392	3,409	9,322
	山口	2,099	666	6,282	1,591	8,381	2,257	5,256
	岡山	2,112	515	5,650	1,359	7,762	1,874	5,097
	鳥取	824	239	2,180	531	3,004	770	1,941
	計	1,068	304	3,328	829	4,396	1,133	2,861
高 松	香川	992	173	2,941	567	3,933	740	2,861
	愛媛	2,087	484	6,221	1,547	8,308	2,031	5,350
	徳島	1,072	191	2,705	548	3,777	738	2,546
	高知	1,373	500	3,578	976	4,951	1,476	3,074
	計	5,524	1,347	15,445	3,638	20,969	4,986	13,831
福 岡	福岡	7,178	2,118	20,045	5,514	27,223	7,632	16,624
	佐賀	1,164	365	4,533	1,268	5,697	1,633	3,455
	長門	2,327	641	6,785	1,827	9,112	2,469	5,642
	計	10,669	3,125	31,363	8,609	42,032	11,733	25,721
熊 本	熊本	2,627	523	6,292	1,402	8,919	1,925	5,988
	大分	1,367	316	3,785	877	5,152	1,194	3,457
	鹿儿岛	2,444	515	5,545	1,245	7,989	1,760	5,225
	計	2,396	540	4,277	1,050	6,673	1,590	4,135
冲 縄	沖縄	8,834	1,894	19,899	4,574	28,733	6,468	18,805
	沖縄	1,942	697	3,878	1,286	5,820	1,983	3,129
全 国 計	185,008	53,859	518,517	140,246	703,525	194,105	433,961	

(注) この表は、「(1)課税状況」、「(2)課税事業者(選択)届出件数」を都道府県別に示したものである。

還付申告		申告件数 合計	課税事業者(選択)届出件数			区分 国税局・ 都道府県
件数	税額		課税事業者 届出	課税事業者 選択届出	合計	
11,495	23,885	87,525	80,321	19,362	99,683	東京 東
5,993	9,931	35,622	31,340	9,832	41,172	
2,566	3,961	24,257	23,362	3,954	27,316	
286	332	7,091	7,492	378	7,870	
20,340	38,108	154,495	142,515	33,526	176,041	
2,734	4,653	29,899	29,804	4,542	34,346	東越 関信
757	1,053	17,247	18,233	1,062	19,295	
467	666	8,879	9,513	845	10,358	
439	419	10,205	11,030	759	11,789	
590	711	9,732	10,854	951	11,805	
503	425	12,092	13,219	766	13,985	
5,490	7,927	88,054	92,653	8,925	101,578	
4,380	8,243	78,263	81,715	4,961	86,676	大阪 大
1,084	1,878	21,843	23,131	1,514	24,645	
2,587	3,599	36,961	38,224	2,466	40,690	
523	943	10,546	10,883	630	11,513	
247	317	9,474	10,203	322	10,525	
371	456	8,012	8,730	403	9,133	
9,192	15,436	165,099	172,886	10,296	183,182	
1,022	1,258	20,198	22,926	1,829	24,755	北海道 札幌
478	567	10,302	10,702	760	11,462	仙台 仙
220	169	7,565	7,856	286	8,142	
415	408	9,603	9,882	699	10,581	
141	101	6,547	7,142	242	7,384	
294	226	8,455	9,076	376	9,452	
154	110	7,159	7,817	231	8,048	
1,702	1,581	49,631	52,475	2,594	55,069	
3,691	5,202	51,438	52,959	5,597	58,556	名古屋 名
1,444	1,664	28,967	30,904	2,356	33,260	
461	549	13,335	14,234	724	14,958	
689	761	17,599	18,713	883	19,596	
6,285	8,176	111,339	116,810	9,560	126,370	
317	472	9,201	9,822	510	10,332	金沢 金
216	195	6,296	6,814	318	7,132	
212	265	8,499	9,110	258	9,368	
745	932	23,996	25,746	1,086	26,832	
1,053	1,617	15,445	15,892	1,569	17,461	
317	317	8,698	9,249	470	9,719	
521	549	8,283	8,650	764	9,414	
119	97	3,123	3,350	195	3,545	
89	70	4,485	4,911	172	5,083	
2,099	2,651	40,034	42,052	3,170	45,222	
265	343	4,198	4,322	477	4,799	高松 高
359	384	8,667	8,849	634	9,483	
130	149	3,907	4,061	153	4,214	
160	167	5,111	5,459	199	5,658	
914	1,043	21,883	22,691	1,463	24,154	
1,489	1,921	28,712	29,400	2,335	31,735	福岡 福
153	143	5,850	6,299	253	6,552	
304	295	9,416	9,732	420	10,152	
1,946	2,358	43,978	45,431	3,008	48,439	
543	491	9,462	9,753	793	10,546	
200	229	5,352	5,943	285	6,228	
347	261	8,336	9,329	331	9,660	
352	167	7,025	7,688	219	7,907	
1,442	1,147	30,175	32,713	1,628	34,341	
297	357	6,117	6,518	340	6,858	沖縄 沖縄
51,474	80,975	754,999	775,416	77,425	852,841	全国計

(4) 都道府県別課税状況等 (その2 法人)

国税局・都道府県	区分	納税申告						うち限界控除適用件数
		一般申告		簡易申告		小計		
		件数	税額	件数	税額	件数	税額	
		件	百万円	件	百万円	件	百万円	件
東京	東神奈川 山梨計	81,857	1,907,049	191,832	152,322	273,689	2,059,372	63,724
		20,729	191,336	61,333	45,271	82,062	236,607	21,754
		12,537	65,508	32,844	24,245	45,381	89,753	11,309
		2,422	15,856	5,731	4,705	8,153	20,560	1,631
		117,545	2,179,749	291,740	226,543	409,285	2,406,292	98,418
関信	玉城木馬野 東越群長新 潟計	13,936	81,697	43,885	32,764	57,821	114,461	14,529
		5,961	39,160	15,732	12,850	21,693	52,011	4,323
		5,442	30,192	16,247	11,909	21,689	42,101	5,416
		6,124	37,684	15,904	12,123	22,028	49,807	5,306
		6,697	44,872	17,538	13,697	24,235	58,569	5,664
		7,374	48,112	16,947	13,894	24,321	62,005	4,873
45,534	281,717	126,253	97,237	171,787	378,954	40,111		
大阪	大京阪 兵奈和歌山 滋賀計	38,985	566,412	71,936	65,288	110,921	631,701	18,684
		8,714	75,223	18,332	15,350	27,046	90,573	5,217
		14,147	148,288	29,031	24,583	43,178	172,871	8,193
		2,375	14,426	4,660	4,252	7,035	18,678	1,218
		2,578	13,230	5,525	4,772	8,103	18,002	1,576
		2,684	19,987	5,790	4,936	8,474	24,923	1,563
		69,483	837,566	135,274	119,183	204,757	956,749	36,451
札幌	北海道	17,911	113,443	38,125	30,659	56,036	144,102	12,596
仙台	宮城 岩手 福島 秋田 青森 山形 計	5,761	53,656	13,592	10,509	19,353	64,165	4,235
		2,962	18,502	6,747	5,450	9,709	23,952	1,976
		5,343	30,834	14,034	10,447	19,377	41,282	4,507
		2,609	14,677	6,296	5,076	8,905	19,753	1,870
		3,251	17,457	6,432	5,507	9,683	22,965	1,889
		2,899	21,747	7,447	6,082	10,346	27,829	2,160
		22,825	156,874	54,548	43,073	77,373	199,946	16,637
名古屋	愛知 静三岐 岐阜 計	24,183	330,343	52,241	44,159	76,424	374,502	14,952
		11,429	87,680	27,544	23,038	38,973	110,718	7,728
		4,327	30,027	9,795	8,586	14,122	38,613	2,537
		6,335	45,317	14,153	12,095	20,488	57,412	3,695
		46,274	493,367	103,733	87,879	150,007	581,246	28,912
金沢	石川 福富 山計	3,913	28,518	8,090	7,036	12,003	35,554	2,188
		3,032	18,248	6,790	5,378	9,822	23,626	1,932
		3,450	32,728	6,576	6,153	10,026	38,881	1,589
		10,395	79,494	21,456	18,567	31,851	98,061	5,709
広島	広島 山口 岡島 鳥取 根計	9,232	91,640	20,832	16,724	30,064	108,363	6,282
		3,592	29,001	9,058	7,182	12,650	36,183	2,710
		5,681	38,827	13,644	10,526	19,325	49,353	4,317
		1,635	9,387	3,851	2,879	5,486	12,266	1,225
		1,822	10,624	5,080	3,920	6,902	14,544	1,613
		21,962	179,479	52,465	41,231	74,427	220,710	16,147
高松	香愛 徳高 高知 計	3,535	27,263	8,811	6,286	12,346	33,549	3,117
		3,977	27,008	9,947	7,985	13,924	34,993	2,990
		2,369	11,402	5,949	4,203	8,318	15,605	2,062
		2,136	9,952	4,818	3,579	6,954	13,531	1,557
		12,017	75,625	29,525	22,053	41,542	97,678	9,726
福岡	福 佐 長 計	11,982	124,929	25,863	21,500	37,845	146,429	7,573
		1,553	10,757	3,987	3,174	5,540	13,931	1,108
		3,186	18,808	7,893	6,072	11,079	24,879	2,503
		16,721	154,493	37,743	30,746	54,464	185,239	11,184
熊本	熊 本 大 鹿 宮 計	4,095	24,345	10,923	8,043	15,018	32,388	3,609
		2,641	14,572	8,044	5,956	10,685	20,528	2,707
		3,764	21,606	9,716	7,193	13,480	28,799	3,189
		2,316	13,031	6,428	4,820	8,744	17,851	2,011
		12,816	73,555	35,111	26,011	47,927	99,566	11,516
沖縄	沖縄	2,668	14,329	4,031	3,487	6,699	17,816	1,231
全国計		396,151	4,639,690	930,004	746,667	1,326,155	5,386,357	288,638

還 付 申 告		申告件数 合 計	課 税 事 業 者 (選 択) 届 出 件 数			区 分 国税局・ 都道府県
			課 税 事 業 者 届 出	課 税 事 業 者 選 択 届 出	合 計	
件 数	税 額	件	件	件	件	
23,529	603,929	297,218	300,679	10,576	311,255	東 京 京 川 神 奈 葉 千 葉 梨 山 計
4,079	46,156	86,141	91,300	2,714	94,014	
1,992	10,630	47,373	50,674	1,225	51,899	
383	2,919	8,536	9,122	228	9,350	
29,983	663,634	439,268	451,775	14,743	466,518	
1,968	9,424	59,789	63,926	1,522	65,448	東 越 関 信 埼 玉 茨 城 栃 木 群 馬 野 幌 長 野 計
849	4,916	22,542	23,681	562	24,243	
739	3,932	22,428	23,543	640	24,183	
726	4,785	22,754	24,022	563	24,585	
852	7,215	25,087	26,477	642	27,119	
779	4,864	25,100	26,528	567	27,095	
5,913	35,136	177,700	188,177	4,496	192,673	
10,991	287,467	121,912	122,997	3,209	126,206	大 阪 大 阪 京 府 兵 庫 奈 良 和 歌 山 滋 賀 計
1,340	13,849	28,386	29,830	641	30,471	
4,151	39,085	47,329	47,928	1,333	49,261	
410	2,350	7,445	7,700	208	7,908	
313	2,454	8,416	8,803	143	8,946	
392	2,457	8,866	9,410	229	9,639	
17,597	347,663	222,354	226,668	5,763	232,431	
1,896	14,186	57,932	62,121	1,431	63,552	北 海 道 札 幌
719	5,057	20,072	21,157	523	21,680	仙 台 宮 城 岩 手 福 島 秋 田 青 山 計
326	2,343	10,035	10,524	248	10,772	
632	3,899	20,009	21,176	447	21,623	
271	1,217	9,176	9,779	282	10,061	
318	1,952	10,001	10,660	281	10,941	
349	1,831	10,695	11,347	233	11,580	
2,615	16,299	79,988	84,643	2,014	86,657	
3,777	41,319	80,201	84,877	1,726	86,603	名 古 屋 愛 知 静 岡 三 岐 計
1,353	20,516	40,326	43,112	849	43,961	
566	3,798	14,688	15,638	362	16,000	
889	6,912	21,377	22,914	400	23,314	
6,585	72,546	156,592	166,541	3,337	169,878	
481	3,017	12,484	13,426	290	13,716	金 沢 石 川 福 井 山 計
491	7,098	10,313	10,885	208	11,093	
396	6,809	10,422	11,029	263	11,292	
1,368	16,924	33,219	35,340	761	36,101	
1,109	10,400	31,173	33,257	726	33,983	広 島 広 島 山 口 岡 取 根 計
456	2,515	13,106	13,719	320	14,039	
684	5,533	20,009	21,106	380	21,486	
202	1,506	5,688	5,924	154	6,078	
2,644	20,983	77,071	81,446	1,725	83,171	
451	3,862	12,797	13,449	293	13,742	高 松 香 川 愛 媛 島 知 徳 島 計
611	5,935	14,535	15,439	310	15,749	
305	2,022	8,623	9,141	178	9,319	
249	1,538	7,203	7,530	163	7,693	
1,616	13,357	43,158	45,559	944	46,503	
1,456	9,584	39,301	41,166	910	42,076	福 岡 福 佐 長 崎 計
143	708	5,683	6,039	124	6,163	
2,032	13,198	56,496	59,292	1,364	60,656	
498	2,717	15,516	16,299	501	16,800	熊 本 熊 本 大 鹿 児 島 宮 崎 計
325	2,816	11,010	11,901	204	12,105	
444	1,619	13,924	14,888	274	15,162	
288	1,203	9,032	9,693	176	9,869	
1,555	8,355	49,482	52,781	1,155	53,936	
586	2,895	7,285	7,597	303	7,900	沖 縄 沖 縄
74,390	1,225,177	1,400,545	1,461,940	38,036	1,499,976	全 国 計

(4) 都道府県別課税状況等 (その3 合計)

国税局・ 都道府県	納 税 申 告							
	一 般 申 告		簡 易 申 告		小 計		うち境界排除 適用件数	
	件 数	税 額	件 数	税 額	件 数	税 額		
	件	百万円	件	百万円	件	百万円	件	
東 京	東 京 神奈川 千葉 山梨 計	100,187	1,912,184	249,532	167,690	349,719	2,079,874	114,168
		29,619	193,186	82,072	50,079	111,691	243,265	42,392
		18,639	66,921	48,433	28,060	67,072	94,980	25,423
		4,260	16,369	10,698	6,027	14,958	22,396	5,747
		152,705	2,188,659	390,735	251,856	543,440	2,440,515	187,730
関 東	埼 玉 茨 城 栃 木 群馬 長野 新潟 計	20,823	83,244	64,163	37,388	84,986	120,632	32,565
		10,089	40,536	28,094	16,341	38,183	56,877	13,852
		7,622	30,653	22,479	13,283	30,101	43,935	11,041
		8,831	38,446	22,963	13,690	31,794	52,137	11,649
		9,095	45,455	24,282	15,340	33,377	60,795	11,495
10,410	48,976	25,500	16,185	35,910	65,106	11,863		
66,870	287,310	187,481	112,227	254,351	399,536	92,465		
大 阪	大 阪 兵庫 奈良 和歌山 滋賀 計	57,598	572,989	127,206	83,281	184,804	656,271	59,151
		14,245	77,321	33,560	19,963	47,805	97,284	16,996
		23,242	151,409	54,310	32,729	77,552	184,138	27,216
		4,779	15,310	12,279	6,797	17,058	22,107	6,721
		4,684	14,008	12,646	7,075	17,330	21,083	6,678
4,582	20,542	11,533	6,637	16,115	27,179	6,012		
109,130	851,579	251,534	156,482	360,664	1,008,062	122,774		
札 幌	北海道	23,873	114,929	51,339	33,555	75,212	148,484	25,404
仙 台	宮 城 岩 手 福 島 秋 田 青 森 山 形 計	8,591	54,432	20,586	12,116	29,177	66,549	10,682
		5,268	19,083	11,786	6,776	17,054	25,859	6,539
		7,934	31,443	20,631	11,920	28,565	43,363	10,528
		4,299	15,079	11,012	6,265	15,311	21,344	5,925
		6,086	18,230	11,758	6,962	17,844	25,192	6,770
4,572	22,154	12,779	7,295	17,351	29,449	6,784		
36,750	160,423	88,552	51,333	125,302	211,756	47,228		
名 古 屋	愛 知 静 岡 三 岐 重 慶 計	36,688	334,349	87,483	53,822	124,171	388,171	43,433
		18,145	89,748	48,351	28,324	66,496	118,073	24,926
		7,267	31,145	19,729	11,582	26,996	42,727	9,856
		10,370	46,563	27,028	15,594	37,398	62,157	13,703
		72,470	501,806	182,591	109,322	255,061	611,128	91,918
金 沢	石 川 福 井 富 山 計	6,110	29,306	14,777	8,907	20,887	38,213	7,505
		4,555	18,725	11,347	6,540	15,902	25,265	5,660
		5,332	33,565	12,981	8,317	18,313	41,882	6,148
		15,997	81,598	39,105	23,764	55,102	105,359	19,313
		13,340	92,619	31,116	19,153	44,456	111,772	15,604
広 島	山 口 島 根 鳥 取 島 根 計	5,691	29,667	15,340	8,773	21,031	38,439	7,966
		7,793	39,343	19,294	11,885	27,087	51,228	9,414
		2,459	9,627	6,031	3,410	8,490	13,036	3,166
		2,890	10,928	8,408	4,750	11,298	15,678	4,474
		32,173	182,183	80,189	47,970	112,362	230,153	40,624
高 松	香 川 愛 媛 徳 島 高 知 計	4,527	27,435	11,752	6,853	16,279	34,289	5,978
		6,064	27,492	16,168	9,532	22,232	37,025	8,340
		3,441	11,592	8,654	4,751	12,095	16,343	4,608
		3,509	10,452	8,396	4,555	11,905	15,007	4,631
		17,541	76,972	44,970	25,691	62,511	102,663	23,557
福 岡	福 佐 佐 長 岡 賀 崎 計	19,160	127,047	45,908	27,014	65,068	154,061	24,197
		2,717	11,122	8,520	4,441	11,237	15,564	4,563
		5,513	19,449	14,678	7,899	20,191	27,348	8,145
		27,390	157,618	69,106	39,355	96,496	196,973	36,905
		6,722	24,868	17,215	9,445	23,937	34,313	9,597
熊 本	熊 本 大 鹿 児 島 宮 崎 計	4,008	14,888	11,829	6,833	15,837	21,721	6,164
		6,208	22,121	15,261	8,437	21,469	30,558	8,414
		4,712	13,571	10,705	5,869	15,417	19,441	6,146
		21,650	75,449	55,010	30,585	76,660	106,034	30,321
		4,610	15,026	7,909	4,773	12,519	19,799	4,360
全 国 計	581,159	4,693,550	1,448,521	886,912	2,029,680	5,580,462	722,599	

還付申告		申告件数 合計	課税事業者(選択)届出件数			区 分 国税局・ 都道府県
			課税事業者 届 出	課税事業者 選 択 届 出	合 計	
件 数	税 額	件	件	件	件	
35,024	627,814	384,743	381,000	29,938	410,938	東 京 京 川 葉 梨 神 奈 川 千 山 計
10,072	56,087	121,763	122,640	12,546	135,186	
4,558	14,591	71,630	74,036	5,179	79,215	
669	3,251	15,627	16,614	606	17,220	
50,323	701,743	593,763	594,290	48,269	642,559	
4,702	14,077	89,688	93,730	6,064	99,794	東 越 関 信 埼 玉 茨 城 栃 木 群 馬 野 田 長 野 計
1,606	5,970	39,789	41,914	1,624	43,538	
1,206	4,598	31,307	33,056	1,485	34,541	
1,165	5,204	32,959	35,052	1,322	36,374	
1,442	7,926	34,819	37,331	1,593	38,924	
1,282	5,289	37,192	39,747	1,333	41,080	
11,403	43,063	265,754	280,830	13,421	294,251	
15,371	295,710	200,175	204,712	8,170	212,882	大 阪 大 阪 京 府 兵 庫 和 歌 山 滋 賀 計
2,424	15,727	50,229	52,961	2,155	55,116	
6,768	42,685	84,290	86,152	3,799	89,951	
933	3,293	17,991	18,583	838	19,421	
560	2,770	17,890	19,006	465	19,471	
763	2,914	16,878	18,140	632	18,772	
26,789	363,099	387,453	399,554	16,059	415,613	
2,918	15,444	78,130	85,047	3,260	88,307	北 海 道 札 幌
1,197	5,624	30,374	31,859	1,283	33,142	仙 台 宮 城 福 岩 秋 田 青 山 計
546	2,512	17,600	18,380	534	18,914	
1,047	4,307	29,612	31,058	1,146	32,204	
412	1,319	15,723	16,921	524	17,445	
612	2,177	18,456	19,736	657	20,393	
503	1,941	17,854	19,164	464	19,628	
4,317	17,881	129,619	137,118	4,608	141,726	
7,468	46,522	131,639	137,836	7,323	145,159	名 古 屋 愛 知 静 岡 三 岐 計
2,797	22,180	69,293	74,016	3,205	77,221	
1,027	4,347	28,023	29,872	1,086	30,958	
1,578	7,673	38,976	41,627	1,283	42,910	
12,870	80,721	267,931	283,351	12,897	296,248	
798	3,490	21,685	23,248	800	24,048	金 沢 石 川 福 井 富 山 計
707	7,294	16,609	17,699	526	18,225	
608	7,073	18,921	20,139	521	20,660	
2,113	17,857	57,215	61,086	1,847	62,933	
2,162	12,018	46,618	49,149	2,295	51,444	
773	2,832	21,804	22,968	790	23,758	広 島 山 口 岡 山 鳥 取 島 根 計
1,205	6,083	28,292	29,756	1,144	30,900	
321	1,603	8,811	9,274	349	9,623	
282	1,099	11,580	12,351	317	12,668	
4,743	23,634	117,105	123,498	4,895	128,393	
716	4,205	16,995	17,771	770	18,541	高 松 香 川 愛 媛 徳 島 高 知 計
970	6,319	23,202	24,288	944	25,232	
495	2,171	12,530	13,202	331	13,533	
409	1,705	12,314	12,989	362	13,351	
2,530	14,400	65,041	68,250	2,407	70,657	
2,945	11,505	68,013	70,566	3,245	73,811	福 岡 福 佐 長 崎 計
296	850	11,533	12,338	377	12,715	
737	3,201	20,928	21,819	750	22,569	
3,978	15,557	100,474	104,723	4,372	109,095	
1,041	3,207	24,978	26,052	1,294	27,346	
525	3,045	16,362	17,844	489	18,333	
791	1,880	22,260	24,217	605	24,822	
640	1,370	16,057	17,381	395	17,776	
2,997	9,502	79,657	85,494	2,783	88,277	
883	3,252	13,402	14,115	643	14,758	沖 縄 沖 縄
125,884	1,306,152	2,155,544	2,237,356	115,461	2,352,817	全 国 計

9 酒 税

統計表を見る方のために

1 利用上の注意

この章は、平成2年4月1日から平成3年3月31日までの間に製造場から移出された酒類について、平成3年4月30日までの申告又は処理による課税事績を示したものである。

2 酒税の概要

酒類とは、アルコール分1度以上を含んでいる飲料（アルコール専売法の適用を受けるアルコールを除く。）で、原料と製造方法の差異により10種類、13品目に分類している。

種類は、①清酒 ②合成清酒 ③しょうちゅう ④みりん ⑤ビール ⑥果実酒類 ⑦ウイスキー類 ⑧スピリッツ類 ⑨リキュール類 ⑩雑酒である。

各酒類の基準アルコール分及び基準税額（1ℓ当たり従量税率）は次のとおりである。

清 酒

1級	アルコール分15度	184,300円	}平成4年4月以降 133,700円
2級	アルコール分15度	117,000円	
合成清酒	アルコール分15度	65,700円	

しょうちゅう

甲類	アルコール分25度	119,800円
乙類	アルコール分25度	70,800円
みりん	アルコール分13.5度	21,600円
ビール	アルコール分に関係なく	208,400円

果実酒類

果実酒	糖の総量が26gを超えるもの又はエキス分7度以上のもの	46,300円
甘味果実酒	アルコール分12度	85,000円
ウイスキー類	アルコール分40度	982,300円
スピリッツ類	アルコール分37度	331,400円
リキュール類	アルコール分12度	85,000円

雑 酒

発泡酒	麦芽67%以上のもの	208,400円
粉末酒		276,400円
その他雑酒	アルコール分12度	85,000円

9 - 1 酒税関係総括表

酒税関係総括表

区 分	課税数量	税 額	製成数量	販売(消費)数量	製造場数	販売場数	
	kl	百万円	kl	kl	場	場	
昭 和 6 0 年 度	7,393,896	1,861,544	6,982,103	7,243,895	3,481	174,544	
6 1	7,590,426	1,891,544	7,232,226	7,450,877	3,432	174,720	
6 2	7,960,071	1,974,787	7,722,294	7,814,135	3,408	174,958	
6 3	8,543,393	2,084,757	8,257,180	8,250,621	3,389	175,091	
平 成 元	8,559,379	1,765,572	8,414,287	8,540,495	3,323	176,550	
2	9,065,845	1,842,243	8,764,678	9,034,694	3,326	176,953	
清 酒	1 級	650,464	120,324	—	672,789	—	—
	2 級	771,502	82,925	—	744,990	—	—
	計	1,421,977	203,249	1,059,653	1,372,791	2,435	—
合 成 清 酒	22,143	1,444	19,002	21,155	4	—	
し ょ う ち ゅ う	甲 類	337,281	44,409	342,339	307,248	44	—
	乙 類	258,419	17,488	249,717	218,382	359	—
	計	595,698	61,896	592,061	525,635	403	—
み り ん	88,485	1,919	113,396	85,483	31	—	
ビ ー ル	6,490,103	1,350,254	6,563,594	6,463,025	41	—	
果 酒	果 実 酒	67,742	2,963	45,177	118,186	231	—
	甘味果実酒	11,700	1,073	13,105	16,307	17	—
	計	79,444	4,036	58,283	134,491	248	—
ウ イ ス キ ー 類	ウイスキー	160,376	165,048	172,044	208,931	22	—
	ブランデー	28,926	28,321	29,815	46,528	6	—
	計	189,301	193,369	201,859	255,474	28	—
ス ピ リ ッ ツ 類	42,051	13,511	42,102	46,315	16	—	
リ キ ュ ー ル 類	131,113	12,102	112,162	121,988	58	—	
雑 酒	発 泡 酒	△ 4	△ 1	△ 2	486	—	—
	粉 末 酒	58	16	60	210	1	—
	その他の雑酒	5,458	448	2,510	7,587	61	—
	計	5,512	464	2,568	8,312	62	—
合 計	9,065,845	1,842,243	8,764,678	9,034,694	3,326	176,953	

調査期間：課税数量、税額、製成数量及び販売（消費）数量は平成2年4月1日から平成3年3月31日までの間である。

調査時点：製造場数及び販売場数は平成3年3月31日現在である。

用語の説明：1 課税数量とは、税額決定の基礎となるべき酒類の数量をいう。

2 製成数量とは、酒類の生産数量をいう。

3 販売（消費）数量とは、酒類小売業者の販売数量のほか、酒類製造者及び酒類卸売業者の消費者への直売数量を含めた数量をいう。

関連表：「9-2」の「(1)課税状況」、「9-3」の「(1)製成数量」、「9-4」の「(1)酒類の販売（消費）数量」、「9-5」の「(1)酒類の製造免許場数」、「9-5」の「(2)酒類販売業免許場数及び酒類販売業者数」

(注)「販売（消費）数量」欄は、沖縄分を含まない。

9-2 課 税 状 況

(1) 課 税 状 況

区 分	課				税		
	一 般 税 率 適 用		特 定 税 率 適 用		計		
	数 量	税 額	数 量	税 額	数 量	税 額	
	kl	百万円	kl	百万円	kl	百万円	
清 酒	1 級	686,301	127,016	—	—	686,301	127,016
	2 級	783,282	84,781	—	—	783,282	84,781
	計	1,474,601	211,796	—	—	1,474,601	211,796
合 成 酒 類	22,575	1,472	—	—	22,575	1,472	
し ょ う ち ゅ う	甲 類	354,413	47,229	3,057	149	357,471	47,378
	乙 類	260,596	17,646	50	2	260,643	17,648
	計	615,006	64,875	3,106	151	618,114	65,026
み り ん	102,070	2,215	—	—	102,070	2,215	
ビ ー ル	6,668,788	1,387,500	—	—	6,668,788	1,387,500	
果 酒	果 実 酒	59,479	2,634	11,850	491	71,324	3,125
	甘 味 果 実 酒	9,649	943	2,403	162	12,052	1,104
	計	69,125	3,577	14,255	652	83,382	4,229
ウ イ ス キ ー	ウ イ ス キ ー	165,164	170,835	1,258	273	166,421	171,108
	ブ ラ ン デ ー	30,408	29,749	—	—	30,408	29,749
	計	195,574	200,583	1,258	273	196,829	200,857
ス ピ リ ッ ツ	ス ピ リ ッ ツ	38,795	13,425	4,084	335	42,877	13,760
	原 料 用 ア ル コ ー ル	78	39	—	—	78	39
	計	38,873	13,464	4,084	335	42,955	13,799
リ キ ュ ー ル 類	45,387	6,463	106,442	7,139	151,828	13,601	
雑 酒	発 泡 酒	0	0	—	—	0	0
	粉 末 酒	58	16	—	—	58	16
	そ の 他 の 雑 酒	5,904	496	2	0	5,906	497
	計	5,962	512	2	0	5,964	513
合 計	9,237,980	1,892,459	129,150	8,550	9,367,131	1,901,009	

調査期間等：平成2年4月1日から平成3年3月31日までの間に製造場から移出された酒類について、平成3年4月30日までの申告又は処理による課税事績である。

用語の説明：未納税移出とは、製造場から移出するとき酒税の免除を受けて移出するものをいう。

- (注) 1 「特定税率適用」欄は、酒税法第22条第3項（アルコール分が13度未満のもの（発泡性を有するものに限る。）に対する税率）該当のものを示す。
- 2 「酒税法第30条第1項、第2項及び第3項」欄は、酒類製造者がその製造場から移出した酒類を当該製造場に戻し入れた場合の酒税額の控除等を示す。
- 3 税関分は含まない。

控		除		課 税 実 数		免		区 分	
酒 税 法 (第30条第1項、 第2項及び第3項)		災 害 減 免 法 (第7条第1項)				未納税移出	除		
数 量	税 額	数 量	税 額	数 量	税 額	数 量	数 量		
kl	百万円	kl	百万円	kl	百万円	kl	kl		
35,837	6,691	1	1	650,464	120,324	531,820	7,008	1	級
16,770	1,855	3	0	771,502	82,925	1,087,129	760	2	級
52,604	8,547	5	1	1,421,977	203,249	1,618,939	7,778	計	清 酒
426	28	0	0	22,143	1,444	6,042	103	合 成	
20,187	2,969	2	0	337,281	44,409	83,928	37	甲	類 } し ょ う ち ゅ う
2,214	160	0	0	258,419	17,488	136,762	297	乙	
22,403	3,129	2	0	595,698	61,896	220,694	333	計	
13,584	296	0	0	88,485	1,919	59,680	542	み り ん	ビ ー ル
178,680	37,245	7	2	6,490,103	1,350,254	1,551,092	31,367	ビ	
3,584	162	0	0	67,742	2,963	96,343	563	果 実 酒	果 酒 類
352	31	0	0	11,700	1,073	9,536	1,372	甘 味 果 実 酒	
3,938	193	0	0	79,444	4,036	105,881	1,935	計	
6,040	6,058	1	2	160,376	165,048	261,825	959	ウ イ ス キ ー	ウ イ ス キ ー 類
1,481	1,428	0	0	28,926	28,321	26,856	229	ブ ラ ン デ ー	
7,526	7,485	1	2	189,301	193,369	288,679	1,189	計	
896	280	0	0	41,984	13,480	30,234	129	ス ピ リ ッ ツ	ス ピ リ ッ ツ 類
10	8	-	-	68	30	266,268	1	原 料 用 アル コ ー ル	
907	288	0	0	42,051	13,511	296,504	130	計	
20,711	1,499	0	0	131,113	12,102	69,255	1,983	リ キ ー ル 類	雑 酒
4	1	-	-	△ 4	△ 1	-	-	発 泡 酒	
0	0	-	-	58	16	1	-	粉 末 酒	
448	48	0	0	5,458	448	142	8	そ の 他 の 雑 酒	
451	49	0	0	5,512	464	143	8	計	
301,257	58,761	18	5	9,065,845	1,842,243	4,216,918	45,383	合 計	

(2) 税関分の課税状況

酒 類 の 種 類	課 税 数 量	税 額	酒 類 の 種 類	課 税 数 量	税 額
	kl	百万円		kl	百万円
清 酒	33	4	ウ イ ス キ ー 類	63,815	65,469
合 成 清 酒	0	1	ス ピ リ ッ ツ 類	4,216	1,650
し ょ う ち ゅ う	3,291	395	リ キ ュ ー ル 類	21,364	2,372
み り ん	0	0	雑 酒	2,857	333
ビ ー ル	95,876	19,981			
果 実 酒 類	67,149	3,313	合 計	258,600	93,517

資料：酒税課調

(注)平成2年度内の輸入品にかかる課税実績である。

(3) 都道府県別の課税状況 (その1)

国税局・ 都道府県	清		酒				合成清酒		
	1 級		2 級		計		数 量	税 額	
	数 量	税 額	数 量	税 額	数 量	税 額			
	kℓ	百万円	kℓ	百万円	kℓ	百万円	kℓ	百万円	
東 京	東神千山	2,405	444	5,659	613	8,065	1,056	3	0
	奈川葉梨	989	185	2,812	269	3,801	454	512	296
	計	10,561	1,955	8,278	840	18,837	2,795	1,932	126
関東信越	埼玉 栃木 群馬 長野	698	130	8,553	904	9,251	1,033	-	-
		4,324	810	35,801	3,921	40,126	4,731	124	8
		3,783	700	17,242	1,771	21,025	2,472	1,304	86
		1,924	360	15,518	1,582	17,443	1,943	-	-
		1,197	222	11,502	1,189	12,700	1,411	217	14
		計	7,744	1,437	30,180	3,110	37,925	4,547	170
大 阪	大阪 京都 和歌山 滋賀	16,832	3,145	51,710	5,687	68,540	8,832	1,209	79
		35,804	6,675	161,953	17,261	197,759	23,936	3,024	198
		4,333	803	8,979	986	13,313	1,789	58	4
		85,562	15,833	79,446	8,923	165,007	24,756	286	19
		296,326	54,726	144,336	15,874	440,662	70,601	2,806	183
		計	2,282	427	10,357	1,072	12,640	1,499	-
札 幌	北海道	3,485	646	5,763	590	9,248	1,236	-	-
		2,603	482	4,597	426	7,201	908	26	1
		計	394,591	72,918	253,478	27,871	648,071	100,789	3,176
仙 台	宮城 岩手 福岛 青森	8,602	1,590	11,029	1,220	19,634	2,810	346	23
		5,122	947	7,338	748	12,461	1,695	2	-
		7,420	1,371	9,209	989	16,631	2,360	27	2
		8,469	1,577	44,692	4,880	53,162	6,458	128	8
		10,360	1,920	49,144	5,543	59,504	7,463	526	34
		計	6,346	1,174	6,699	724	13,044	1,898	553
名 古 屋	愛知 岐阜 三重	7,716	1,430	20,647	2,197	28,864	3,627	-	-
		45,433	8,420	137,729	15,081	183,166	23,501	1,236	80
		8,243	1,521	29,267	3,136	37,507	4,657	1,207	77
		2,831	524	6,626	660	9,457	1,184	2,383	156
		5,483	1,013	8,549	832	14,034	1,845	617	40
		計	9,586	1,781	11,571	1,173	21,158	2,953	648
金 沢	石川 福井	26,143	4,839	56,013	5,800	82,156	10,639	4,855	315
		11,136	2,038	9,603	1,035	20,741	3,072	-	-
		3,830	709	4,214	412	8,044	1,121	-	-
広 島	山口 広島	6,129	1,132	10,364	1,152	16,493	2,284	91	6
		21,095	3,878	24,181	2,599	45,278	6,477	91	6
		27,947	5,183	28,790	3,149	56,736	8,333	717	46
		5,722	1,063	4,426	415	10,148	1,478	70	5
		4,901	909	12,835	1,280	17,733	2,189	-	-
		計	3,630	670	2,509	221	6,139	891	-
高 松	香川 徳島 高松	6,530	1,209	3,511	316	10,041	1,524	-	-
		48,730	9,035	52,071	5,381	100,797	14,415	787	51
		4,695	869	4,295	458	8,992	1,327	-	-
		6,759	1,256	6,786	675	13,547	1,932	35	2
		1,642	302	3,743	359	5,385	662	220	14
		計	6,607	1,223	8,590	941	15,198	2,164	-
福 岡	福岡	19,703	3,651	23,414	2,433	43,122	6,084	255	17
		12,582	2,327	12,304	1,248	24,886	3,575	1,503	99
		6,989	1,293	2,893	272	9,882	1,565	-	-
熊 本	熊本 大分 鹿儿岛	5,034	930	1,559	155	6,593	1,085	21	1
		24,605	4,549	16,756	1,675	41,361	6,225	1,524	100
		4,001	740	3,987	421	7,987	1,161	36	2
		6,094	1,129	4,978	496	11,072	1,625	-	-
		-	-	-	-	-	-	224	15
		計	1,010	188	600	59	1,609	247	142
沖 縄	沖縄	11,105	2,056	9,565	977	20,668	3,033	402	28
		0	0	11	1	11	1	-	-
全 国	計	650,464	120,324	771,502	82,925	1,421,977	203,249	22,143	1,444

(注) この表は、「(1)課税状況」の「課税実数」欄を都道府県別に示したものである。

し ょ う ち ゅ う						み り ん		ビ ー ル		区 分 国税局・ 都道府県
甲 類		乙 類		計		数 量	税 額	数 量	税 額	
数 量	税 額	数 量	税 額	数 量	税 額					
㎏	百万円	㎏	百万円	㎏	百万円	㎏	百万円	㎏	百万円	
30	3	490	30	520	33	98	2	625,227	130,297	東京 東神奈川 山梨 計
22,421	3,127	109	8	22,530	3,134	1,856	40	147,203	30,677	
83,500	10,486	1,937	141	85,437	10,627	29,042	628	193,425	40,310	
234	31	32	2	265	33	4	0	1	0	
106,185	13,647	2,568	180	108,752	13,827	31,000	671	965,856	201,284	
4,196	595	134	11	4,330	606	14	0	194,895	40,616	関東 信越 埼玉 栃木 群馬 長野 新潟 計
34,890	4,290	528	35	35,419	4,324	2,268	49	398,739	83,097	
△ 1	△ 0	11	1	10	1	—	—	123,630	25,764	
6,955	849	111	8	7,067	856	811	18	398,434	83,034	
6,828	874	401	32	7,229	907	1,600	35	—	—	
1,183	235	50	4	1,233	239	6	0	—	—	
54,051	6,843	1,235	90	55,288	6,933	4,699	102	1,115,698	232,511	
2,809	494	68	7	2,878	501	3,709	80	385,095	80,254	大阪 大京 兵庫 奈良 和歌 滋賀 計
15,827	2,613	490	48	16,317	2,660	12,635	274	409,249	85,288	
10,149	1,862	688	43	10,837	1,905	11,126	241	575,068	119,843	
—	—	3	0	3	0	87	2	—	—	
209	37	5	0	214	37	241	5	—	—	
21	4	20	2	42	6	—	—	161,879	33,735	
29,015	5,010	1,274	101	30,291	5,110	27,798	602	1,531,291	319,121	
44,376	3,988	753	34	45,129	4,022	317	7	288,828	60,192	北海道 札幌
29	4	0	0	29	4	—	—	329,458	68,659	仙台 宮城 岩手 福岛 青森 山形 計
1,105	123	53	6	1,159	130	—	—	—	—	
10,123	1,312	340	23	10,464	1,334	1,725	37	289,342	58,840	
4,584	659	112	12	4,696	671	—	—	—	—	
6,836	875	87	5	6,923	880	640	14	—	—	
1,179	148	18	1	1,197	149	—	—	—	—	
23,856	3,122	610	47	24,468	3,169	2,365	51	611,800	127,499	
4,940	834	85	5	5,024	839	10,658	233	766,093	159,654	名古屋 愛知 三重 岐阜 計
11,558	1,994	428	26	11,987	2,020	538	12	89,848	18,724	
6,949	1,012	144	9	7,092	1,021	477	10	—	—	
1,465	234	116	11	1,582	245	721	16	—	—	
24,912	4,074	773	50	25,685	4,125	12,394	271	855,941	178,378	
—	—	1	0	1	0	13	0	—	—	金沢 石川 福井 山梨 計
—	—	12	1	12	1	1	0	—	—	
685	122	73	4	758	126	36	1	—	—	
685	122	86	5	771	127	50	1	—	—	
5,003	828	232	12	5,234	840	1,136	25	204,251	42,566	広島 岡山 広島 島根 山口 取根 計
3,880	563	176	13	4,056	576	1,989	43	—	—	
2	0	189	13	191	14	142	3	224,881	46,863	
3	1	51	4	53	4	6	0	—	—	
3	0	228	16	231	16	22	0	—	—	
8,891	1,392	876	59	9,765	1,451	3,295	72	429,132	89,429	
—	—	15	1	15	1	16	0	—	—	高松 香愛 徳高 知 計
25	5	415	29	441	34	1,256	27	—	—	
1,678	312	44	2	1,721	314	518	12	—	—	
24	2	262	17	286	19	0	0	—	—	
1,727	320	736	49	2,463	369	1,790	39	—	—	
21,126	3,179	7,994	555	29,119	3,734	1,396	30	629,203	131,126	福岡 福岡 佐賀 長崎 計
1	0	1,688	113	1,689	113	—	—	—	—	
6,650	829	1,981	125	8,629	954	1,283	28	—	—	
27,777	4,008	11,663	792	39,437	4,801	2,679	58	629,203	131,126	
8,591	968	15,139	1,068	23,729	2,037	97	2	—	—	熊本 熊大 鹿児 宮 計
7	1	83,641	5,713	83,648	5,713	—	—	6,818	1,421	
5,360	724	64,048	4,546	69,407	5,271	542	12	—	—	
1,768	180	62,093	3,916	63,860	4,096	1,459	32	—	—	
15,726	1,873	224,921	15,244	240,644	17,117	2,098	46	6,818	1,421	
80	10	12,924	837	13,005	847	—	—	55,536	9,293	沖縄 沖縄
337,281	44,409	258,419	17,488	595,698	61,896	88,485	1,919	6,490,103	1,350,254	合計

(3) 都道府県別の課税状況 (その2)

国税局・ 都道府県	果 実 酒 類		ウ イ ス キ ー 類						
			ウ イ ス キ ー		ブ ラ ン デ ー		計		
	数 量	税 額	数 量	税 額	数 量	税 額	数 量	税 額	
東 京	東 神 奈 川	1,483	82	9,098	9,325	1,073	1,046	10,171	10,370
	山 梨 梨	14,078	697	34,778	35,737	6,197	6,061	40,976	41,797
東 京	計	2,423	144	13,951	14,420	806	795	14,756	15,215
	計	23,444	1,071	52	54	146	142	199	197
東 京	計	41,428	1,994	57,879	59,536	8,222	8,044	66,102	67,580
	東 神 奈 川	346	18	488	474	-	-	488	474
東 京	山 梨 梨	205	11	57	56	0	0	57	56
	計	4,009	204	29,697	30,426	1,791	1,746	31,489	32,172
東 京	山 梨 梨	2,594	108	30	28	0	0	30	28
	計	2,091	83	78	74	9	10	87	83
東 京	山 梨 梨	534	21	12	11	6	6	18	17
	計	9,779	444	30,362	31,069	1,806	1,761	32,169	32,830
東 京	山 梨 梨	8,076	489	29,223	30,215	12,017	11,774	41,240	41,989
	計	722	30	7	7	-	-	7	7
東 京	山 梨 梨	1,252	70	5,508	5,746	1,018	1,001	6,525	6,747
	計	6	0	-	-	-	-	-	-
東 京	山 梨 梨	5	0	-	-	-	-	-	-
	計	34	1	-	-	1	1	1	1
東 京	山 梨 梨	10,095	591	34,738	35,969	13,036	12,775	47,773	48,744
	計	6,543	343	9,060	9,331	449	436	9,510	9,768
東 京	山 梨 梨	260	22	3,126	3,255	209	206	3,335	3,460
	計	204	7	-	-	2	2	2	2
東 京	山 梨 梨	121	6	38	36	-	-	38	36
	計	174	9	-	-	-	-	-	-
東 京	山 梨 梨	700	32	48	53	13	12	60	65
	計	903	33	106	112	0	0	106	112
東 京	山 梨 梨	2,362	108	3,318	3,455	224	219	3,541	3,674
	計	2,203	146	8,009	8,258	1,890	1,848	9,899	10,107
東 京	山 梨 梨	785	44	8,725	8,935	1,222	1,202	9,946	10,136
	計	3	0	6	6	-	-	6	6
東 京	山 梨 梨	52	3	7	7	-	-	7	7
	計	3,037	192	16,747	17,206	3,112	3,050	19,858	20,256
東 京	山 梨 梨	-	-	-	-	-	-	-	-
	計	20	1	8	8	-	-	8	8
東 京	山 梨 梨	20	1	8	8	-	-	8	8
	計	608	40	3,702	3,825	1,037	1,013	4,738	4,838
東 京	山 梨 梨	59	3	0	0	-	-	0	0
	計	3,141	144	-	-	40	42	40	42
東 京	山 梨 梨	97	4	-	-	-	-	-	-
	計	1,078	76	-	-	-	-	-	-
東 京	山 梨 梨	4,983	267	3,702	3,825	1,077	1,055	4,778	4,880
	計	19	1	-	-	-	-	-	-
東 京	山 梨 梨	7	0	-	-	7	7	7	7
	計	0	0	1	1	0	0	1	1
東 京	山 梨 梨	-	-	-	-	0	0	0	0
	計	26	1	1	1	7	7	8	8
東 京	山 梨 梨	222	12	7	8	52	53	59	60
	計	0	0	-	-	-	-	-	-
東 京	山 梨 梨	12	1	0	0	-	-	0	0
	計	234	12	7	8	52	53	59	60
東 京	山 梨 梨	72	6	0	0	11	11	11	11
	計	556	59	4,158	4,304	909	892	5,067	5,197
東 京	山 梨 梨	162	10	76	70	2	2	78	72
	計	112	8	7	7	0	0	7	7
東 京	山 梨 梨	902	82	4,241	4,381	922	905	5,163	5,286
	計	35	1	313	261	19	15	332	276
東 京	山 梨 梨	79,444	4,036	160,376	165,048	28,926	28,321	189,301	193,369
	計								

スピリッツ類		リキュール類		雑 酒		合 計		区 分 国税局・ 都道府県
数 量	税 額	数 量	税 額	数 量	税 額	数 量	税 額	
kl	百万円	kl	百万円	kl	百万円	kl	百万円	
2,045	609	822	111	△ 1	△ 0	648,435	142,561	東 京 奈 川 東 京 計
12,557	4,091	7,859	939	2	0	255,373	82,126	
4,408	1,554	14,511	1,283	1,807	217	366,578	72,898	
176	69	1,114	276	349	30	34,803	2,709	
19,186	6,323	24,306	2,609	2,157	247	1,305,189	300,294	
51	17	1,630	194	18	2	242,023	46,667	埼 玉 茨 城 栃 木 群 馬 野 馬 長 野 計
138	53	4,509	427	12	1	463,679	90,575	
7,047	2,299	2,098	232	0	△ 0	185,727	62,614	
37	12	13,036	914	5	0	434,929	86,395	
9	3	14,672	1,415	1	0	63,782	7,083	
43	16	217	31	51	4	71,851	9,241	
7,325	2,400	36,162	3,213	87	8	1,461,991	302,575	
5,897	1,542	14,444	1,411	156	19	474,864	128,078	大 阪 大 阪 兵 庫 奈 良 和 歌 山 賀 計
0	0	15,564	1,048	△ 1	△ 0	619,788	114,082	
1,447	517	11,679	1,414	96	8	1,061,498	201,530	
-	-	-	-	4	0	12,741	1,502	
-	-	411	36	-	-	10,120	1,315	
-	-	96	8	41	4	169,321	34,665	
7,344	2,060	42,194	3,917	296	31	2,348,332	481,171	
1,682	574	761	86	0	△ 0	372,751	77,824	北 海 道 札 幌
1,377	475	25	3	2	0	346,949	74,320	宮 城 岩 手 福 秋 青 山 計
0	0	-	-	-	-	18,022	2,500	
12	4	2,120	197	162	19	350,277	66,940	
0	0	3	0	-	-	64,903	8,177	
166	56	109	16	-	-	22,195	2,996	
-	-	10	1	-	-	30,581	3,922	
1,555	535	2,267	218	164	19	832,927	158,854	
2,478	760	2,346	255	71	16	837,486	176,744	愛 知 静 岡 三 岐 計
618	235	15,164	1,058	3	0	140,730	33,569	
0	0	129	11	10	1	22,364	2,934	
32	11	121	10	165	14	24,485	3,299	
3,128	1,005	17,760	1,334	249	32	1,025,065	216,546	
-	-	17	2	1	0	20,772	3,075	石 川 福 井 富 山 計
-	-	25	2	0	0	8,081	1,124	
4	1	17	2	2	0	17,428	2,428	
4	1	59	6	3	0	46,281	6,627	
715	220	2,206	175	2	0	276,346	57,083	
0	0	1,557	111	-	-	17,879	2,216	広 島 山 口 岡 山 島 根 計
107	35	315	22	0	0	246,549	49,313	
-	-	3	0	-	-	6,298	899	
-	-	1	0	0	0	11,374	1,618	
822	255	4,082	308	2	0	558,446	111,128	
-	-	8	1	0	0	9,048	1,329	香 川 愛 媛 徳 島 計
0	0	6	1	766	92	16,064	2,096	
0	0	181	28	-	-	8,028	1,031	
-	-	14	1	-	-	15,498	2,185	
0	0	209	31	766	92	48,638	6,641	
106	43	1,472	145	0	△ 0	687,966	138,822	福 岡 福 佐 長 崎 計
-	-	-	-	-	-	11,571	1,678	
0	0	467	32	-	-	17,006	2,100	
106	43	1,939	176	0	△ 0	716,543	142,601	
11	4	5	1	1,337	25	33,286	3,248	
760	266	131	21	1	0	108,054	14,302	熊 本 大 鹿 宮 崎 計
15	6	709	129	449	10	71,589	5,524	
0	0	286	21	1	0	67,477	4,420	
786	276	1,131	173	1,788	34	280,406	27,494	
113	39	243	31	-	-	69,276	10,488	
42,051	13,511	131,113	12,102	5,512	464	9,065,845	1,842,243	全 国 計

9-3 製 成 数 量

(1) 製 成 数 量

(単位: kℓ)

区 分	製 成 数 量 等					手持数量 {平成3年 3月31日 現 在}	製 成 数 量 の 累 年 比 較			
	製 成 ①	アルコ ール等 混 和 ②	ウイスキー類 の級別・しよ うちゅうの品 目別アルコール 分等変更③	用途変更等 ④	計 (①+②+ ③-④) ⑤		昭和62年度	昭和63年度	平成元年度	
清 酒	(1,079,459) 1,061,134	50	-	1,532	(1,078,268) 1,059,653	(985,158) 999,224	(1,158,846) 1,131,783	(1,134,787) 1,110,354	(1,138,333) 1,119,382	
合 成 清 酒	(17,289) 119,007	2	-	7	(17,285) 119,002	(1,655) 1,926	(16,272) 18,266	(16,337) 18,423	(17,462) 19,540	
しよ ちゅう	甲 類	353,467	594	45,348	57,068	342,339	27,033	324,838	403,284	218,930
	乙 類	192,950	61	245,645	188,938	249,717	133,100	263,036	264,922	242,092
	計	546,418	656	290,992	246,002	592,061	160,128	587,870	668,211	461,019
みりん	本みりん	137,167	-	-	23,772	113,396	17,995	80,544	111,530	116,536
	本直し							-	-	
	計							82,253	115,374	
ビ ー ル	6,579,290	-	-	15,699	6,563,594	136,933	5,492,205	5,857,202	6,286,870	
果 実 酒	果 実 酒	61,234	9	1	16,066	45,177	64,626	39,096	46,643	45,721
	甘味果実酒	122,728	-	-	9,620	13,105	5,558	13,629	14,300	9,686
	計	783,961	9	1	25,686	58,283	70,184	52,728	60,939	55,406
ウイ スキー類	ウイスキー	192,142	-	2,322	22,420	172,044	47,427	247,590	282,232	182,197
	ブランデー	40,213		486	10,883	29,815	9,017	20,730	25,934	26,610
	計	232,355		2,808	33,304	201,859	56,443	268,318	308,166	208,808
ス ピ リ ッ ツ 類	43,705	-	168	1,770	42,102	8,104	16,335	44,533	45,204	
リ キ ュ ー ル 類	123,358	10	62	11,269	112,162	17,423	170,012	71,666	99,319	
雑 酒	発 泡 酒	-	-	-	2	△ 2	20	369	△ 6	10
	粉 末 酒	85		-	25	60	17	47	70	65
	その他の雑酒	3,435		11	935	2,510	3,548	2,106	2,237	2,131
	計	3,520		11	962	2,568	3,585	2,523	2,301	2,206
合 計	8,829,914	727	294,043	360,010	8,764,678	1,471,957	7,722,294	8,257,180	8,414,287	

調査期間等:平成2年4月1日から平成3年3月31日までの間の製成数量を示したものである。

(注) 1 犯則分は含まない。

2 () 書は、アルコール分20度分に換算したものである。

(2) 都道府県別の製成数量

(単位: *kg*)

区分 国税局・ 都道府県	製成数量等													
	清酒	合成 清酒	しょうちゅう			みりん	ビール	果実 酒類	ウイスキー類			その他	合計	
			甲類	乙類	計				ウイスキー	ブランデー	計			
東京	東	4,867	-	8	377	385	110	500,232	-	-	-	-	33	505,628
	京	2,782	3,600	24,683	31	24,714	14	107,355	340	36,112	5,757	41,869	23,303	203,979
	神奈川	13,545	2,019	88,495	△174	88,321	60,456	181,150	2,873	3,421	2,152	5,573	20,238	374,176
	山梨	4,636	-	215	20	235	-	△ 984	23,742	△ 363	77	△ 286	1,699	29,041
	計	25,830	5,619	113,401	254	113,655	60,580	787,753	26,955	39,170	7,986	47,156	45,273	1,112,824
関東 信越	埼	25,932	104	3,547	81	3,629	-	181,426	122	442	-	442	1,884	213,538
	茨城	16,711	1,249	35,237	△449	34,788	2,457	424,065	148	66	△ 1	65	5,846	485,326
	群馬	12,424	-	-	3	3	-	169,663	1,628	642	642	45,524	7,806	237,047
	長野	10,018	802	5,671	27	5,698	-	447,677	2,847	25	-	25	11,403	478,470
	新潟	28,238	252	3,576	231	3,807	70	-	2,370	172	22	194	14,385	49,316
計	52,041	531	491	20	512	3	-	213	7	7	14	241	53,555	
計	145,364	2,938	48,522	△ 87	48,437	2,530	1,222,831	7,328	45,594	670	46,264	41,565	1,517,252	
大阪	大	6,353	-	269	△ 3	267	-	393,253	6,967	46,442	18,379	64,821	14,569	486,229
	京都	111,066	57	20,809	△ 26	20,783	23,884	434,563	522	-	-	-	7,288	598,163
	兵庫	299,354	2,773	9,446	1,152	10,618	6,081	478,880	657	4,045	497	4,542	12,483	815,384
	奈良	15,572	-	-	4	4	19	-	7	-	-	-	4	15,606
	和歌山	8,050	-	230	86	316	1,862	-	5	-	-	-	541	10,774
計	12,879	19	20	32	52	-	286,732	4	17	1	18	154	299,857	
計	453,274	2,849	30,794	1,245	32,040	31,846	1,593,428	8,162	50,504	18,877	69,381	35,039	2,226,013	
札幌	北海道	13,293	326	44,776	516	45,292	27	249,124	3,402	8,763	41	8,804	1,610	321,878
仙台	宮	9,212	-	30	-	30	-	372,169	5	6,939	411	7,350	1,503	390,268
	岩手	11,986	19	1,052	85	1,136	-	-	360	-	1	1	-	13,502
	福島	39,750	72	10,295	1,437	11,732	-	296,531	41	283	-	283	581	348,990
	秋田	41,490	430	4,573	31	4,604	-	-	228	-	-	-	8	46,761
	青森	10,221	592	7,872	41	7,914	3,242	-	2,769	△ 11	347	336	324	25,399
計	20,739	-	1,142	30	1,171	-	-	2,496	-	-	-	42	24,449	
計	133,398	1,113	24,954	1,624	26,577	3,242	668,700	5,899	7,211	759	7,970	2,458	849,369	
名古屋	愛	36,941	1,021	4,865	78	4,943	9,982	716,444	699	7,761	-	7,761	9,457	787,250
	静冈	6,788	1,632	10,013	110	10,124	462	171,437	542	9,305	1,367	10,672	15,561	217,217
	岐阜	14,056	76	9,171	△140	9,032	804	-	2	6	-	6	△ 60	23,716
	三河	16,737	530	1,461	103	1,564	575	-	28	7	-	7	315	19,757
	計	74,522	3,259	25,510	151	25,663	11,623	887,881	1,271	17,079	1,367	18,446	25,273	1,047,940
金沢	石	15,737	-	-	279	279	19	-	-	-	-	-	34	16,069
	福	7,542	-	-	36	36	2	-	-	-	-	-	22	7,603
	富山	12,864	65	676	114	790	33	-	18	10	-	10	28	13,807
	計	35,143	65	676	429	1,105	54	-	18	10	-	10	84	37,479
	広島	島	35,041	555	5,273	68	5,341	1,123	153,680	43	360	△ 1	359	497
山口	10,099	-	3,383	114	3,497	-	-	3	-	-	-	187	13,787	
岡山	23,576	-	-	137	137	160	335,586	3,096	-	36	36	704	363,296	
鳥取	4,605	-	2	21	23	6	-	94	-	-	-	-	4,728	
島根	7,566	-	-	124	124	10	-	1,000	-	-	-	1	8,701	
計	80,887	555	8,658	464	9,122	1,299	489,266	4,236	360	35	395	1,389	587,152	
高松	香	9,181	-	-	△ 18	△ 18	12	-	14	-	-	-	17	9,188
	愛	11,535	410	△ 21	811	790	-	-	7	-	6	6	10	12,757
	徳島	5,421	153	1,543	35	1,578	446	-	1	-	-	-	189	7,788
	高知	10,037	-	8	237	295	-	-	-	-	4	4	18	10,354
	計	36,154	563	1,530	1,117	2,647	468	-	22	-	10	10	234	40,087
福岡	福	28,598	1,494	20,587	20,951	41,538	1,068	609,188	70	△ 30	48	18	664	682,639
	佐	11,687	-	-	1,111	1,111	-	-	-	△ 564	-	△ 564	-	12,235
	長	3,877	-	7,236	1,975	9,212	-	-	-	-	-	-	△ 3	13,085
	計	44,162	1,494	27,823	24,037	51,861	1,068	609,188	70	△ 594	48	△ 546	661	707,959
	熊本	本	6,221	-	8,521	14,576	23,096	58	-	80	-	10	10	1,403
大	9,739	-	6	48,660	48,666	-	△ 158	674	3,731	-	3,731	380	63,031	
鹿	-	221	5,347	85,679	91,027	606	-	125	-	-	-	1,100	93,079	
宮	655	-	1,733	58,403	60,136	5	-	-	-	-	-	33	60,830	
計	16,615	221	15,607	207,318	222,925	669	△ 158	879	3,731	10	3,741	2,916	247,809	
沖縄	沖縄	11	-	78	12,649	12,727	-	55,581	41	216	12	228	330	68,916
全国計	1,059,653	19,002	342,339	249,717	592,061	113,396	6,563,594	58,283	172,044	29,815	201,859	156,832	8,764,678	

(注) この表は、「(1)製成数量」の「製成数量等⑥」欄を都道府県別に示したものである。

9-4 販売（消費）数量

(1) 酒類の販売（消費）数量

区 分	酒 類 製 造 者 の 移 出 数 量						計
	製 造 場 (課 税)	製 造 場 の 支 店 等	卸 売 業 者	小 売 業 者	消 費 者 ①		
清 酒	特 級	-	-	-	-	-	-
	1 級	333	185,459	377,398	76,640	10,821	650,639
	2 級	965	96,677	525,955	127,203	20,391	771,203
	計	1,298	282,141	903,356	203,849	31,213	1,421,842
合 成 清 酒		-	10,596	9,913	1,008	67	21,584
し ょ う ち ゅ う	甲 類	531	155,648	168,316	12,506	596	337,599
	乙 類	26	11,080	214,891	15,874	3,790	245,665
	計	557	166,728	383,205	28,379	4,385	583,269
み り ん	本 み り ん	227	41,491	39,352	5,744	1,676	88,490
	本 直 し						
ピ ー ル	計	5,062	5,796,187	646,371	-	2,135	6,449,754
果 実 酒 類	果 実 酒	46	45,374	15,349	2,457	4,698	67,928
	甘 味 果 実 酒	17	7,644	2,733	502	792	11,699
	計	63	53,020	18,086	2,960	5,494	79,628
ウ イ ス キ ー 類	ウ イ ス キ ー	特 級	-	160,469	4,723	537	329
		1 級					
		2 級					
	小 計						
	ブ ラ ン デ ー	特 級	-	27,364	1,480	17	110
1 級							
2 級							
小 計							
計		-	187,831	6,204	554	439	195,030
ス ピ リ ッ ツ 類		-	40,002	1,893	97	103	42,095
リ キ ュ ー ル 類		45	84,705	41,207	1,013	1,561	128,537
雑 酒	発 泡 酒	-	△ 2	-	-	-	△ 2
	粉 末 酒	-	-	1	26	31	58
	そ の 他 の 雑 酒	1	3,003	1,940	101	262	5,308
	計	1	3,001	1,941	127	293	5,364
合 計		7,252	6,665,708	2,051,532	243,733	47,376	9,015,592

調査期間等：平成2年4月1日から平成3年3月31日までの間の販売（消費）数量の状況を示したものである。

(注) 沖縄分は含まない。

(単位：kℓ)

販売業者の販売数量		平成3年3月31日現在販売業者の手持数量	消費者に対する販売数量計 (①+②)	販売(消費)数量の累年比較			区 分
販売業者	消費者 ②			昭和62年度	昭和63年度	平成元年度	
-	-	-	-	35,033	33,242	-	特 級
1,038,502	616,968	74,309	627,789	613,204	574,027	628,218	1 級
939,110	724,602	91,325	744,990	741,514	801,350	716,751	2 級
1,977,626	1,341,577	165,646	1,372,791	1,389,788	1,408,624	1,344,966	計
40,337	21,088	2,622	21,155	20,691	21,145	21,065	合 成 清 酒
710,310	306,648	92,525	307,248	328,028	339,143	287,023	甲 類
392,787	214,591	48,831	218,382	222,202	231,457	204,854	乙 類
1,103,107	521,250	141,346	525,635	550,240	570,615	491,870	計
				78,846	81,624		本みりん
164,860	83,806	10,234	85,483	1,800	2,058	84,854	本直し
				80,658	83,680		計
14,187,257	6,460,890	361,892	6,463,025	5,269,781	5,637,020	6,060,480	ビ ー ル
244,446	113,489	57,223	118,186	80,443	95,536	112,777	果 実 酒
28,202	15,516	6,349	16,307	18,028	18,788	17,254	甘味果実酒
272,641	128,999	63,569	134,491	98,478	114,338	130,022	計
				130,860	126,220		特 級
				35,431	32,878		1 級
476,037	208,601	53,336	208,931	101,823	117,768	232,677	2 級
				(268,114)	(276,869)		計
				24,691	27,778		特 級
				1,188	1,177		1 級
100,084	46,491	11,905	46,528	6,522	7,198	43,335	2 級
				(32,393)	(36,170)		計
576,110	255,036	65,233	255,474	300,515	313,045	276,017	計
119,122	46,211	13,237	46,315	22,036	19,349	34,552	ス ピ リ ッ ツ 類
288,193	120,439	28,092	121,988	74,965	75,512	89,051	リ キ ュ ー ル 類
851	486	132	486	900	613	445	発 泡 酒
790	179	37	210	131	133	150	粉 末 酒
22,747	7,326	1,906	7,587	5,944	6,509	7,008	その他の雑酒
24,402	8,020	2,104	8,312	6,982	7,264	7,621	計
18,753,733	8,987,324	854,012	9,034,694	7,814,135	8,250,621	8,540,495	合 計

(2) 都道府県別の販売(消費)数量

国税局・都道府県	酒			合成清酒	しょうちゅう			みりん	ビール	果実酒類		
	1 級	2 級	計		甲 類	乙 類	計					
東京	東 京	53,920	83,174	137,101	3,286	43,960	17,514	61,474	12,736	940,619	35,019	
	神奈川	22,773	42,926	65,700	1,284	19,675	7,781	27,458	4,758	390,188	8,253	
	千 葉	16,974	30,036	47,009	489	17,726	4,889	22,612	3,142	243,751	4,352	
	山 梨	1,534	7,887	9,421	29	4,622	396	5,019	623	35,761	5,248	
	計	95,201	164,023	259,231	5,088	85,983	30,580	116,563	21,259	1,610,319	52,944	
関東	埼 玉	16,522	38,880	55,404	405	19,854	4,650	24,502	2,933	263,547	4,611	
	茨 城	12,091	22,962	35,053	126	8,210	1,742	9,952	1,263	120,954	1,653	
	栃 木	6,411	19,200	25,612	93	5,525	919	6,443	945	92,988	1,462	
	群 馬	4,974	16,934	21,908	79	10,312	685	10,998	1,133	84,754	1,479	
	新 潟	6,665	26,861	33,526	182	7,847	1,111	8,957	1,185	98,408	3,111	
信越	長 野	15,750	40,855	56,606	2,418	3,475	707	4,182	1,580	129,152	2,072	
	計	62,413	165,692	228,109	3,303	55,223	9,814	65,034	9,039	789,803	14,388	
	大阪	大 阪	65,782	30,683	96,465	1,371	6,176	11,538	17,716	8,845	639,834	11,392
		京 都	18,449	12,011	30,460	295	1,632	1,962	3,593	3,071	154,796	2,843
		兵 庫	37,980	24,388	62,366	589	3,975	6,216	10,188	4,927	302,007	5,289
和 歌 山		8,192	5,812	14,004	90	635	1,037	1,672	1,099	59,747	635	
滋 賀		9,416	5,637	15,051	122	578	805	1,382	952	56,180	476	
札幌	計	10,257	6,095	16,350	125	652	1,176	1,828	1,016	52,622	612	
	計	150,076	84,626	234,696	2,592	13,648	22,734	36,379	19,910	1,265,186	21,247	
	仙台	北 海 道	18,747	24,271	43,021	561	48,628	1,707	50,336	2,765	295,586	8,746
		宮 城	13,396	16,209	29,606	318	6,397	1,626	8,024	1,325	99,272	2,309
		岩 手	8,832	10,019	18,850	110	8,001	743	8,743	418	57,942	1,018
福 馬		7,049	27,718	34,768	186	5,605	933	6,540	937	90,763	1,327	
青 森		5,557	22,156	27,717	606	3,799	305	4,104	416	58,034	960	
名古屋	山 形	8,787	9,555	18,342	296	7,671	596	8,265	386	69,751	1,169	
	山 形	6,150	17,002	23,154	123	3,338	418	3,754	558	53,798	1,287	
	計	49,771	102,659	152,437	1,639	34,811	4,621	39,430	4,040	429,560	8,070	
	愛 知	36,524	26,990	63,514	1,288	5,542	6,184	11,727	6,234	383,219	5,928	
	静 岡	13,757	26,842	40,599	1,788	10,622	3,751	14,376	2,370	180,799	3,008	
金沢	重 慶	11,730	10,101	21,832	376	1,757	1,143	2,901	1,445	78,838	848	
	岐 阜	14,562	10,759	25,318	369	1,214	1,588	2,802	1,423	96,431	1,134	
	計	76,573	74,692	151,263	3,821	19,135	12,666	31,806	11,472	739,287	10,918	
	石 川	10,488	9,079	19,568	147	653	675	1,328	798	66,513	840	
	福 井	6,204	5,079	11,284	72	485	407	892	600	42,369	394	
広島	富 山	9,613	9,813	19,423	97	708	566	1,275	553	53,617	680	
	計	26,305	23,971	50,275	316	1,846	1,648	3,495	1,951	162,499	1,914	
	島 根	15,776	19,784	35,556	365	2,766	7,231	9,998	2,016	156,283	2,356	
	山 口	9,534	9,143	18,677	153	2,881	5,809	8,692	1,150	79,068	866	
	徳 島	10,243	14,233	24,476	183	1,586	4,022	5,610	1,506	81,857	1,224	
高松	高 松	5,918	4,321	10,240	428	489	1,133	1,623	502	30,092	388	
	香 川	8,797	5,745	14,542	151	1,057	2,636	3,693	598	35,266	1,159	
	計	50,268	53,226	103,491	1,280	8,779	20,831	29,616	5,772	382,566	5,993	
	香 川	7,233	5,246	12,478	163	660	1,330	1,990	855	46,340	646	
	愛 媛	10,366	8,340	18,706	145	2,075	3,121	5,195	976	72,533	779	
福岡	徳 島	6,721	3,546	10,269	57	792	893	1,685	562	33,572	300	
	高 知	5,885	7,330	13,215	158	1,547	1,498	3,043	443	48,503	431	
	計	30,205	24,462	54,668	523	5,074	6,842	11,913	2,836	200,948	2,156	
	福 岡	30,603	13,596	44,199	835	8,020	24,399	32,421	2,351	233,693	3,834	
	佐 賀	9,038	3,045	12,081	155	1,094	3,001	4,094	329	36,559	400	
熊本	長 崎	11,139	2,866	14,006	144	6,177	6,089	12,264	600	67,472	727	
	計	50,780	19,507	70,286	1,134	15,291	33,489	48,779	3,280	337,724	4,961	
	熊 本	6,631	3,343	9,976	191	8,326	12,572	20,900	840	82,553	980	
	大 分	7,956	2,718	10,674	237	6,280	8,789	15,070	591	52,887	856	
	鹿 児 島	1,084	671	1,758	346	414	32,312	32,727	1,242	66,416	773	
沖縄	宮 崎	1,779	1,129	2,906	124	3,810	19,777	23,587	486	47,691	545	
	計	17,450	7,861	25,314	898	18,830	73,450	92,284	3,159	249,547	3,154	
	沖 縄	-	-	-	-	-	-	-	-	-	-	
	全 国 計	627,789	744,990	1,372,791	21,155	307,248	218,382	525,635	85,483	6,463,025	134,491	

(注) この表は、「(1)酒類の販売(消費)数量」の「消費者に対する販売数量計」欄を都道府県別に示したものである。

(単位: kℓ)

ウイスキー類			スピリッツ類	リキュール類	雑 酒	合 計	区 分	
ウイスキー	ブランデー	計					国税局・都道府県	
41,792	6,756	48,546	8,778	24,048	3,196	1,274,875	東 京	京 川 奈 東 川 葉 梨 計
18,151	2,455	20,610	4,000	7,938	690	530,877		
8,275	1,547	9,823	2,379	6,126	156	339,838		
1,085	302	1,387	219	704	86	58,496		
69,303	11,060	80,366	15,376	38,816	4,128	2,204,086		
9,838	1,331	11,170	2,937	6,220	128	371,853		
4,296	518	4,817	1,336	1,788	66	177,013		
3,946	320	4,266	835	1,683	40	134,366		
2,871	283	3,154	941	1,356	177	125,980		
2,881	385	3,266	567	1,958	54	151,211		
4,242	308	4,551	1,198	1,683	146	203,590		
28,074	3,145	31,224	7,814	14,688	611	1,164,013	大 阪	大 京 兵 奈 和 滋 都 府 良 山 賀 歌 計
13,868	7,979	21,850	3,218	15,059	537	816,289		
3,484	1,495	4,980	559	2,745	104	203,446		
7,569	2,840	10,408	1,277	5,818	310	403,184		
962	460	1,422	164	1,175	27	80,035		
841	734	1,574	157	985	17	76,898		
1,115	375	1,490	191	1,019	60	75,315		
27,839	13,883	41,724	5,566	26,801	1,055	1,655,167	北 海 道 札 幌	宮 岩 福 秋 青 山 岩 福 秋 青 山 計
12,247	926	13,179	2,066	2,744	82	419,081		
6,815	466	7,281	1,917	1,683	63	151,801		
2,576	144	2,720	671	799	20	91,294		
4,620	484	5,104	1,397	1,530	26	142,581		
2,309	312	2,621	559	812	9	95,839		
3,505	632	4,136	1,164	915	10	104,432	名 古 屋	愛 静 三 岐 静 三 岐 計
3,154	184	3,337	828	618	11	87,468		
22,979	2,222	25,199	6,536	6,357	139	673,415		
8,487	2,385	10,875	2,121	7,065	300	492,272		
5,383	1,290	6,674	1,509	3,297	97	254,520		
1,720	801	2,521	387	1,965	45	111,161		
1,936	350	2,285	517	1,436	42	131,756	金 沢	石 福 富 福 富 計
17,526	4,826	22,355	4,534	13,763	484	989,709		
1,522	439	1,961	230	584	41	92,014		
745	393	1,137	150	852	9	57,762		
1,454	137	1,592	231	575	17	78,058		
3,721	969	4,690	611	2,011	67	227,834		
3,921	1,268	5,188	756	2,826	76	215,414		
1,893	740	2,635	262	1,559	37	113,100		
1,871	944	2,812	409	1,412	44	119,537		
812	182	994	134	376	14	44,795		
936	104	1,040	152	391	16	57,010		
9,433	3,238	12,669	1,713	6,564	187	549,856	高 松	香 愛 徳 高 愛 徳 高 計
1,218	429	1,647	202	1,308	24	65,656		
1,571	328	1,899	237	812	70	101,353		
828	183	1,010	103	583	40	48,181		
1,016	185	1,200	178	610	21	67,801		
4,633	1,125	5,756	720	3,313	155	282,991		
6,024	2,404	8,429	751	3,207	278	329,997		
701	303	1,004	52	310	23	55,008		
1,609	763	2,374	165	770	59	98,577		
8,334	3,470	11,807	968	4,287	360	483,582		
1,578	427	2,004	155	690	559	118,851	熊 本	熊 大 鹿 宮 大 鹿 宮 計
1,395	535	1,930	97	819	30	83,190		
1,139	261	1,401	99	647	418	105,824		
730	441	1,170	60	488	37	77,095		
4,842	1,664	6,505	411	2,644	1,044	384,960		
-	-	-	-	-	-	-		
208,931	46,528	255,474	46,315	121,988	8,312	9,034,694	全 国	

9-5 免 許 場 数

(1) 酒類の製造免許場数

酒 類 の 種 類	免 許 場 数	左のうち試験の ための免許場数	製 造 場 数	製 造 者 数	蔵 置 場 数	
清 酒	2,400	36	2,435	2,391	360	
合 成 清 酒	81	3	4	61	109	
しょうちゅう	甲 類	121	8	44	87	129
	乙 類	873	32	359	837	181
計	994	40	403	924	310	
み り ん	104	7	31	94	120	
ビ ー ル	46	10	41	12	214	
果 実 酒 類	果 実 酒	374	85	231	316	-
	甘 味 果 実 酒	185	35	17	139	-
計	559	120	248	455	190	
ウイスキー類	ウイスキー	87	8	22	43	-
	ブランデー	117	39	6	86	-
計	204	47	28	129	216	
スピリッツ類	スピリッツ	164	18	4	110	-
	原料用アルコール	122	5	12	101	-
計	286	23	16	211	172	
リキュール類	333	54	58	272	174	
雑 酒	発 泡 酒	12	6	-	9	-
	粉 末 類	4	3	1	3	-
	そ の 他 の 雑 酒	126	42	61	107	-
計	142	51	62	119	95	
合 計	5,239	391	3,326	4,668	1,960	
各 酒 類 を 通 じ た も の	3,326	108	-	3,039	488	

調査対象：酒税法第7条（酒類の製造免許）の規定により免許を受けた場数である。

調査時点：平成3年3月31日

（注）「免許場数」には、1製造免許ごとに会計年度内の製造数量別に区分して掲げた。

(2) 酒母及びもろみの製造場数

区 分	製 造 場 数
酒 母	373 場
も ろ み	353

用語の説明：1 酒母とは、①酵母で含糖物質を発酵させることができるもの②酵母を培養したもので、含糖質物を発酵させることができるもの③これにこうじを混和したものをいう。

2 もろみとは、酒類の原料となる物品に発酵させる手段を講じたもので、こす又は蒸留する前のものをいう。

調査時点：平成3年3月31日

(3) 酒類販売業免許場数及び酒類販売業者数

区 分	販 売 場 数			販 売 業 者 数		
	卸売に限る旨の条件 が付されているもの	販売方法に条件が付 されていないもの	計			
販売方法に条件が 付されていないもの 及び卸売に条件が 付されているもの	全 酒 類	場 689	場 10,700	場 11,389	者 8,889	
	ビール	176	162	338	271	
	洋酒	289	3,486	3,775	408	
	輸出入酒類	743	533	1,276	784	
	自製酒類	517	425	942	129	
	その他の酒類	52	94	146	93	
合 計	2,466	15,400	17,866	10,574		
販売方法に小売に限る旨の 条件が付されているもの	全 酒 類	-	-	131,716	129,696	
	一般のもの 特殊のもの 期限付	-	-	5,244	1,003	
		-	-	68	15	
		-	-	137,028	130,714	
	その他の酒類	一般のもの	-	-	1,994	1,736
		特殊のもの	-	-	2,988	2,138
		期限付	-	-	330	188
		薬用酒だけのもの	-	-	16,747	16,641
	計	-	-	22,059	20,703	
	合 計	-	-	159,087	151,417	
媒 介 業	-	-	169	113		
代 理 業	-	-	-	-		

調査時期：平成3年3月31日

用語の説明：1 媒介業とは、他人間の酒類の売買取引を継続的に媒介することをいう。ただし、営利を目的とするか否かは問わない。

2 代理業とは、製造者又は販売業者の酒類の販売に関する取引を継続的に代理することをいう。ただし、営利を目的とするか否かは問わない。

(4) 免許場数の累年比較

(単位：場)

年 度	酒 類 製 造 免 許 場 数								酒 類	酒 類
	清 酒	合成清酒	し ょ う ち 甲 類	し ょ う ち 乙 類	ビ ー ル	そ の 他	計	酒 類	酒 類	
								製造場数	販売場数	
昭和 60	2,650	84	121	897	40	1,579	5,371	3,481	174,544	
61	2,606	85	121	887	41	1,622	5,362	3,432	174,720	
62	2,573	84	122	880	43	1,660	5,362	3,408	174,958	
63	2,554	83	121	877	44	1,668	5,347	3,389	175,091	
平成 元	2,494	82	122	876	44	1,606	5,224	3,323	176,550	
2	2,490	81	121	873	46	1,628	5,239	3,326	176,953	

調査時点：翌年3月31日

関連表：「(1)酒類の製造免許場数」、「(3)酒類販売業免許場数及び酒類販売業者数」

(5) 都道府県別の免許場数

区分 国税局・都道府県	製造免許場数														製造		卸売業		小売業		
	清酒	合成清酒	しょうちゅう			みりん	ビール	果実酒類	ウイスキー類			その他	計	場数	業者数	業者数	場数	業者数	場数		
			甲類	乙類	計				ウイスキー	ブランデー	計										
東京	京葉	15	—	1	17	18	1	4	6	—	—	16	60	40	141	752	1,903	10,850	11,531		
	神奈川	21	1	3	4	7	1	2	11	3	4	7	21	71	30	105	546	5,479	5,765		
	千葉	49	4	5	26	31	8	1	11	3	5	8	20	132	57	90	110	265	5,423	5,817	
	梨	22	—	1	4	5	—	—	113	7	18	25	19	184	116	148	46	120	1,698	1,746	
	計	107	5	10	51	61	10	7	141	13	27	40	76	447	243	412	1,013	2,834	23,450	24,859	
関東	埼玉	62	3	4	9	13	1	2	9	2	—	2	21	112	73	95	122	182	5,122	5,554	
	茨城	66	2	5	21	26	1	2	12	2	2	4	15	128	76	112	135	147	3,664	3,860	
	栃木	47	—	—	9	9	—	2	8	3	2	5	10	81	59	61	106	124	2,507	2,637	
	群馬	45	1	4	1	5	—	3	12	2	—	2	17	85	56	77	67	116	2,617	2,735	
	長野	106	3	5	31	36	1	—	35	4	10	14	32	227	130	191	104	153	2,976	3,288	
計	437	13	23	81	104	4	8	86	15	16	31	120	803	514	696	712	1,000	21,122	22,519		
大阪	大阪	31	2	3	1	4	1	4	33	4	12	16	22	113	56	89	553	886	7,466	8,214	
	京都	86	3	4	8	12	2	3	14	4	3	7	17	144	92	105	169	223	2,864	3,191	
	兵庫	162	6	10	22	32	14	2	28	4	4	8	49	301	181	235	374	517	6,157	6,701	
	奈良	58	—	—	3	3	3	—	4	—	1	1	11	80	65	78	74	94	1,784	1,923	
	和歌山	32	—	1	2	3	3	—	8	—	1	1	11	58	40	57	131	151	2,254	2,326	
計	434	13	20	41	61	24	10	93	14	24	38	117	790	505	642	1,362	1,958	21,924	23,862		
札幌	北海道	23	4	5	6	11	3	4	26	5	5	10	28	109	44	65	146	385	7,989	9,017	
	仙台	宮城	49	1	1	1	2	—	2	5	1	1	2	6	67	56	63	58	149	3,035	3,219
		岩手	33	2	4	9	13	—	—	9	1	2	3	7	67	40	60	49	92	2,312	2,460
		福岛	104	2	4	38	42	—	1	7	2	2	4	27	187	122	173	73	141	3,366	3,546
		青森	54	3	2	6	8	—	—	10	—	1	1	5	81	58	79	63	95	2,526	2,625
計	341	9	14	70	84	1	3	60	6	13	19	63	580	394	523	384	676	15,827	16,652		
名古屋	愛知	77	9	11	17	28	17	3	20	5	2	7	49	210	104	199	197	392	5,796	6,341	
	三重	47	4	3	9	12	3	3	9	4	4	8	21	107	56	89	133	218	3,710	3,980	
	岐阜	68	2	4	8	12	1	—	6	1	1	2	14	105	75	101	64	96	2,154	2,358	
	岐阜	71	8	8	12	20	3	1	29	3	—	3	30	165	91	149	100	125	2,505	2,681	
計	263	23	26	46	72	24	7	64	13	7	20	114	587	326	528	494	831	14,165	15,360		
金沢	石川	48	2	2	3	5	3	1	3	1	1	2	14	78	54	78	31	124	1,722	1,892	
	福井	55	—	—	3	3	1	—	2	—	—	—	7	68	60	67	27	48	1,371	1,456	
	富山	31	2	2	3	5	1	—	6	2	1	3	11	59	35	59	30	123	1,816	2,001	
	計	134	4	4	9	13	5	1	11	3	2	5	32	205	149	204	88	295	4,909	5,349	
広島	広島	102	1	2	14	16	7	1	5	2	3	5	13	150	113	140	180	312	4,169	4,397	
	山口	82	—	—	12	13	—	—	3	1	1	2	12	112	87	105	128	143	2,654	2,785	
	岡山	105	—	—	23	23	7	1	13	—	2	2	14	165	119	154	78	159	3,394	3,502	
	鳥取	32	—	—	12	12	1	—	4	—	—	—	1	50	35	50	36	49	996	1,107	
	島根	52	—	—	39	39	3	—	4	—	—	—	3	101	56	100	48	75	1,680	1,772	
計	373	1	3	100	103	18	2	29	3	6	9	43	578	410	549	470	738	12,893	13,563		
高松	香川	20	—	—	4	4	1	—	1	—	—	—	3	29	22	28	42	82	1,533	1,615	
	愛媛	72	1	—	17	17	1	—	2	—	2	2	5	100	79	99	102	125	2,350	2,528	
	徳島	35	1	1	10	11	7	—	3	1	1	2	8	67	43	65	55	83	1,496	1,527	
	高知	25	—	—	7	7	1	—	—	—	1	1	4	38	25	36	54	74	1,555	1,606	
計	152	2	1	38	39	10	—	6	1	4	5	20	234	169	228	253	364	6,934	7,276		
福岡	福岡	97	1	3	55	58	1	3	10	2	3	5	16	191	123	158	391	532	5,463	5,854	
	佐賀	45	—	—	16	16	—	—	2	—	1	1	2	66	47	66	64	85	1,344	1,420	
	長崎	21	1	1	27	28	—	—	3	—	—	—	11	64	36	57	41	85	2,328	2,418	
計	163	2	4	98	102	1	3	15	2	4	6	29	321	206	281	496	702	9,135	9,692		
熊本	熊本	15	2	2	46	48	1	—	6	1	2	3	16	91	51	82	58	640	3,004	2,532	
	大分	44	1	2	44	46	—	—	6	2	2	4	16	117	62	97	47	429	2,250	1,981	
	鹿児島	—	2	3	131	134	1	—	4	1	1	2	22	165	132	151	50	1,407	3,901	2,777	
計	62	5	8	285	293	4	—	17	5	5	10	66	457	311	402	173	3,052	11,155	8,844		
沖縄	1	—	3	48	51	—	1	11	7	4	11	53	128	55	128	4,983	5,031	1,914	2,094		
全国計	2,490	81	121	873	994	104	46	559	87	117	204	761	5,239	3,326	4,668	10,574	17,866	151,417	159,087		

(注) この表は、「(1)酒類の製造免許場数」、「(3)酒類販売免許場数及び酒類販売業者数」を都道府県別に示したものである。

10～17 消費税、酒税以外の間接税各表

統計表を見る方のために

1 利用上の注意

この章は、平成2年4月1日から平成3年3月31日までの消費税、酒税以外の間接税の申告又は処理による課税事績を掲げた。
ただし、印紙税については平成2会計年度内の現金納付に係る分を掲げた。

2 消費税、酒税以外の間接税（平成2年4月1日以降）の概要

(1) 「10 航空機燃料税」

航空機燃料税は、航空機に積み込まれる航空機燃料に対して課税される。
航空機燃料税の税率は、航空機燃料1kgにつき26,000円である。

(2) 「11 電源開発促進税」

電源開発促進税は、一般電気事業者の販売電気の電力量に対して課税される。
電源開発促進税の税率は、販売電気千kWhにつき445円である。

(3) 「12 たばこ税」

たばこ税は、紙巻たばこ等の製造たばこに対して課税される。
たばこ税の税率は、次のとおりである。

イ 喫煙用の製造たばこ ・第1種（紙巻きたばこ） ・第2種（パイプたばこ） ・第3種（葉巻きたばこ） ・第4種（刻みたばこ） ロ かみ用の製造たばこ ハ かぎ用の製造たばこ	}	1,000本につき 3,128円	ニ 旧紙巻たばこ3級品 1,000本につき1,484円
--	---	---------------------	-----------------------------

(4) 「13 取引所税」

（平成2年9月30日まで）

取引所税は、取引所特別税と取引税と2種類がある。

取引所特別税は、取引所の売買手数料収入金額に対して課税されるが、会員組織の取引所には課税されないため、取引所特別税の課税事績はない。

取引税は、取引所における売買取引で差金の授受により決済し得るもの（清算取引）で、その売買約定金額に対して課税される。

取引税の税率は、次のとおりであるが、第2種の取引は、取引所において清算取引が認められていないので、課税事績はない。

第1種	…………… 国債証券、地方債証券又は社債券の売買取引	…………… 10,000分の0.1
第2種	…………… 有価証券又は商品の売買取引	…………… 10,000分の1

（平成2年10月1日以降）

取引所税は、取引所の市場における先物取引の契約金額又は取引金額及びオプション取引の対価の額に対して課税される。

取引所税の税率は、次のとおりである。

先物取引	…………… 10,000分の0.1
オプション取引	…………… 10,000分の1

(5) 「14 揮発油税及び地方道路税」

揮発油税及び地方道路税は、揮発油に対して課税される。

揮発油税及び地方道路税の税率は、揮発油 1 *kl*につき次の金額である。

揮発油税	45,600円
地方道路税	8,200円
計	53,800円

(6) 「15 石油ガス税」

石油ガス税は、自動車用の石油ガス容器に充てんされている石油ガスに対して課税される。

石油ガス税の税率は、課税石油ガス 1 *kg*につき17円50銭である。

(7) 「16 石油税」

石油税は、原油の採取場から移出する原油又はガス状炭化水素及び保税地域から引き取る原油、石油製品並びにガス状炭化水素に対して課税される。

石油税の税率は、原油及び輸入石油製品は 1 *kl*当たり2,040円、輸入液化天然ガスは 1 *t* 当たり670円、国産天然ガス及び輸入液化ガスは 1 *t* 当たり720円である。

(8) 「17 印紙税」

印紙税は、流通取引に関連して作成される文書に対して課税される。

印紙税の税率は、次のとおりである。(一般的な証書、帳簿の主なものについて掲げた)

- イ 不動産の譲渡契約書、消費貸借契約書、運送契約書
 - 契約金額により 200円～60万円(契約金額 1 万円未満は非課税)
- ロ 請負契約書
 - 記載金額により 200円～60万円(契約金額 1 万円未満は非課税)
- ハ 約束手形、為替手形
 - 手形金額により 200円～20万円(手形金額10万円未満は非課税)
- ニ 物品切手
 - 券面金額により 200円以上(券面金額600円未満は非課税)
- ホ 株券、出資証券、社債券、受益証券
 - 券面金額により 200円～20,000円
- ヘ 預貯金証書、保険証券、信用状、委任状等
 - 1 通につき 200円
- ト 配当金領収書、配当金振込通知書
 - 記載金額 3,000円以上の場合 200円(記載金額 3,000円未満は非課税)
- チ 金銭、有価証券の受取書で営業に関するもの
 - 記載金額により 200円～20万円(記載金額 3 万円未満は非課税)
- リ 預貯金通帳、信託通帳、掛金通帳
 - 1 冊 1 年につき 200円
- ヌ 判取帳
 - 1 冊 1 年につき 4,000円

10 航空機燃料税

(1) 課税状況

区 分	数 量	税 額
	kℓ	百万円
積込数量及び税額	2,945,675	76,602
控除税額	-	1,236
差引計	-	75,366
加算税 { 過少申告 無申告 重	-	0
	-	1
	-	-
合計	-	75,366
課税人員	5,877 人	
還付金額	7 百万円	

調査期間等：平成2年4月1日から平成3年3月31日までの間の申告又は処理による課税実績である。

(2) 関係場数

区 分	納 税 地 数
特例承認に係るもの	536
その他 { 定期運送業者 に係るもの その他のもの	96
	438
	-
合計	1,070

調査時点：平成3年3月31日

11 電源開発促進税

(1) 課税状況

区 分	数 量	税 額
	千kW時	百万円
販売電気の電力量 { 従量料金制の供給販売電気 定額料金制の供給販売電気 計量自家使用販売電気 推計自家使用販売電気	650,084,517	-
	5,087,336	-
	2,170,297	-
	505,554	-
計	657,847,705	292,742
加算税 { 過少申告 無申告 重計	-	-
	-	-
	-	-
	-	-
合計	-	292,742
課税人員	120 人	

調査期間等：平成2年4月1日から平成3年3月31日までの間の申告又は処理による課税実績である。

(2) 関係場数

区 分	人 員
一般電気事業者	10 人

調査時点：平成3年3月31日

12 たばこ税

(1) 課税状況

区 分	国 税 庁		税 関 分	
	課税標準数量	税 額	課税標準数量	税 額
	千本	百万円	千本	百万円
紙巻たばこ	272,816,695	837,529	50,345,663	162,709
パイプたばこ	21,706	68	54,228	173
葉巻たばこ	298,688	934	25,193	78
刻みたばこ	906	3	1,403	6
かみ用の製造たばこ	—	—	18	0
かぎ用の製造たばこ	—	—	7,055	22
税 額 計	—	838,534	—	162,987
手持品課税額	—	—	—	—
合 計 税 額	—	838,534	—	162,987
控 除 税 額	—	1,688	—	0
差 引 税 額	—	836,845	—	162,987
加算税 { 過少申告 無 申 告	— —	— 0	— —	— —
課 税 人 員	—	1,115 人	—	357,571 人
還 付 金 額	—	309 百万円	—	272 百万円
納 期 限 延 長 税 額	—	—	—	27,615

調査期間等：平成2年4月1日から平成3年3月31日までの間の申告又は処理による課税実績である。

(2) 免除状況

(単位：百万本)

区 分	未 納 税	輸 出 免 税	そ の 他	合 計
紙巻たばこ				
{ 本則税率	315,301	7,448	9	322,759
{ 暫定税率	11,389	187	0	11,575
小 計	326,690	7,634	9	334,334
パイプたばこ	37	—	—	37
葉巻たばこ	507	—	—	507
刻みたばこ	1	—	—	1
かみ用の製造たばこ	—	—	—	—
かぎ用の製造たばこ	—	—	—	—
合 計	327,235	7,634	9	334,879
人 員	1,391 ^人	1,409 ^人	13 ^人	2,813 ^人

資料：消費税課調

調査期間等：平成2年4月1日から平成3年3月31日までの間に免除の申請又は処理したものである。

(注) 税関分は含まない。

(3) 製造場数

(単位：場)

区 分	場 数
製造場 { 製造たばこ製造場	30
{ 原料事務所	29
{ その他	24
法定製造場	242
合 計	325

調査時点：平成3年3月31日

13 取引所税

(1) 課税状況

区 分	取 引 数 量	課 税 標 準	税 額	
	千枚	百万円	百万円	
現物先物取引	有価証券	32,400	2,954,802,473	-
	商品等	88,980	82,229,421	-
	通貨等	-	-	-
	小計	121,381	3,037,031,893	35,055
指数等先物取引	有価証券	8,765	388,479,959	-
	商品等	-	-	-
	通貨等	12,441	1,145,558,963	-
	小計	21,205	1,534,038,922	5,030
オプション取引	有価証券	6,416	5,617,374	-
	商品等	-	-	-
	通貨等	-	-	-
	小計	6,416	5,617,374	562
	計	149,002	4,576,688,190	40,647
加算税	不納付	-	-	0
	重	-	-	-
合 計	-	-	-	40,647

調査期間等：平成2年4月1日から平成3年3月31日までの間の申告又は処理による課税事績である。

(注)平成2年9月30日までの取引税の計数を含む。

(2) 取引所数及び会員数

区 分	取 引 所 数	会 員 数	左のうち特別会員 又は商品取引員数
	場	人	人
昭和60年度	16	1,373	591
	61	1,365	560
	62	1,624	778
	63	1,676	848
平成元2	18	1,734	829
	20	2,008	1,000
証 券	3	414	155
商 品	16	1,330	581
金 融 先 物	1	264	264
計	20	2,008	1,000

調査時点：平成3年3月31日

14 揮発油税及び地方道路税

(1) 課税状況

区 分	数 量	税 額
	kl	百万円
昭和 60 年度	36,569,887	1,965,085
61	37,584,525	2,019,626
62	38,638,255	2,076,115
63	40,188,274	2,159,393
平成 元	42,179,545	2,266,395
2	44,074,725	2,368,238
移出数量	44,876,568	-
欠減控除数量	603,125	-
場内消費数量	1,014	-
用途外使用等数量	262	-
計	44,074,725	2,368,238
控除税額	-	66
差引計	-	2,368,171
加算税 { 過少申告	-	-
無申告	-	-
合 計	-	2,368,171
課税人員	2,987 人	
還付金額	- 百万円	
納期限延長税額	305,660 百万円	

調査期間等：平成2年4月1日から平成3年3月31日までの間の申告又は処理による課税事績である。

(注) 税関分は含まない。

(2) 免除状況

区 分	課税外数量等	
	件 数	数 量
	件	kl
未納税移出	2,095	58,055,296
輸出免税	64	226,350
燈油免税	878	33,234,594
航空機燃料用	1,335	1,139,304
石油科学用 { 船用	283	289,621
その他	924	45,331,163
発電等用	61	174,746
ゴム用	781	41,873
塗料用	1,738	930,843
ノルマルパラフィン用	-	-
印刷用インキ用	533	31,540
接着剤用	116	2,054
洗浄剤用	84	2,036
離型用	28	64
駐留軍用	93	202
外交官等用	575	2,893
その他	41	154
合 計	9,630	139,462,738

資料：消費税課調

調査期間等：平成2年4月1日から平成3年3月31日までの間の免税の申請又は処理したものである。

(3) 税関分の課税状況

区 分	数 量	税 額
	kl	百万円
引取数量	2,386	-
欠減控除数量	17	-
場内消費数量	-	-
用途外使用等数量	-	-
計	2,371	128
控除税額	-	-
差引計	-	128
加算税 { 過少申告	-	-
無申告	-	-
合 計	-	128
課税人員	575人	
還付金額	-	
納期限延長税額	-	

調査期間等：平成2年4月1日から平成3年3月31日までの間の申告又は処理による課税事績である。

(4) 関係場数

区 分	場 数
昭和 60 年度	6,770
61	6,704
62	6,721
63	6,724
平成 元	6,651
2	6,562
製造場 { 製 油 所	58
天然揮発油製造場	17
廃油再生工場	24
その他	246
石油化学工場 { ガ ス 工 場	58
特定石油化学製品製造場	42
その他	55
未納税蔵置場	252
特定石油化学製品蔵置場	558
航空用揮	651
発電等用揮	10
ゴム用揮	407
塗料用揮	97
免税揮	-
発油使 { ノルマルパラフィン用揮	-
用場 { 印刷用インキ用揮	24
接着剤用揮	23
洗浄剤用揮	9
離型用揮	1
特定石油化学製品使用場	3,716
駐留軍等用指定店舗	14
外交官等指定店舗	300
合 計	6,562

調査時点：平成3年3月31日

(5) 都道府県別の課税状況

区 分 国税局・ 都道府県	数 量				税 額	免除数量	関係場数	
	移出数量	欠減控除数量	場 消 費 数 量 等	内 計				
東 京	東 京	351,256	4,742	2	346,517	18,643	4,114	526
	神 奈 川	7,515,045	101,454	478	7,414,069	398,877	24,511,572	355
	千 葉	5,950,069	80,325	61	5,869,805	315,795	30,492,326	421
	山 梨	31,084	420	1	30,664	1,650	10,266	36
	計	13,847,454	186,941	542	13,661,055	734,965	55,018,278	1,338
関 東	埼 玉	174,631	2,357	3	172,277	9,269	1,171,890	380
	茨 城	887,665	11,983	—	875,682	47,112	5,101,678	205
	栃 木	—	—	2	—	0	1,618	130
	群 馬	47,801	645	—	47,156	2,556	729	87
	新 潟	—	—	1	1	0	841	116
計	1,094,508	14,775	58	1,079,790	58,093	1,148,216	98	
大 阪	大 阪	2,204,605	29,760	64	2,174,908	117,029	7,424,972	1,016
	阪 神	3,681,974	49,706	16	3,632,284	195,417	6,410,565	843
	大 阪	—	—	—	—	—	2,297	115
	兵 庫	1,683,397	22,723	6	1,660,681	89,345	1,675,381	409
	和 歌 山	—	—	—	—	—	20	50
計	1,605,461	21,674	146	1,583,933	85,216	6,623,616	63	
札 幌	大 沼	878	12	—	866	47	3,407	109
	計	6,971,710	94,115	168	6,877,764	370,024	14,715,286	1,589
	北 海 道	1,785,192	24,100	29	1,761,122	94,748	5,331,104	236
	宮 城	1,377,668	18,598	—	1,359,075	73,118	1,158,640	64
	仙 台	—	—	—	—	0	110	29
仙 台	福 馬	223,665	3,019	—	220,646	11,871	4,065	100
	青 森	389,275	5,256	29	384,048	20,662	110,137	24
	山 形	583,161	7,873	—	575,288	30,950	43,071	33
	山 形	114,749	1,549	—	113,200	6,090	4,647	29
	計	2,688,519	36,295	29	2,652,258	142,692	1,320,670	279
名 古 屋	愛 知	3,275,114	44,213	202	3,231,105	173,834	5,135,859	464
	静 岡	999,468	13,492	2	985,978	53,046	435,854	264
	三 岐	2,662,373	35,943	—	2,626,431	141,302	10,765,905	141
	岐 阜	843	11	—	832	45	1	94
	計	6,937,798	93,659	204	6,844,346	368,226	16,337,619	963
金 沢	石 川	433,290	5,849	1	427,442	22,996	43,859	34
	福 井	270,205	3,647	—	266,557	14,341	18,702	47
	富 山	397,093	5,361	18	391,749	21,076	508,857	61
	計	1,100,588	14,857	19	1,085,748	58,413	571,418	142
	広 島	廣 島	456,643	6,162	—	450,481	24,236	53,296
山 口		2,605,786	35,178	72	2,570,679	138,303	9,119,009	93
岡 山		2,116,580	28,572	16	2,088,024	112,336	19,379,032	133
島 根		104,643	1,413	—	103,230	5,554	4,668	17
計		72,341	977	—	71,364	3,839	10,050	17
高 松	計	5,355,993	72,302	88	5,283,778	284,267	28,566,055	397
	香 川	1,011,546	13,656	—	997,890	53,687	1,270,026	48
	愛 媛	648,935	8,760	51	640,226	34,444	2,023,823	33
	徳 島	—	—	—	—	—	—	36
	高 知	60,423	816	—	59,607	3,207	72	8
福 岡	計	1,720,904	23,232	51	1,697,723	91,337	3,293,921	125
	福 岡	479,807	6,478	1	473,330	25,465	109,981	215
	佐 賀	—	—	—	—	—	3,270	43
	長 崎	95,224	1,286	—	93,939	5,054	16,698	66
	計	575,031	7,764	1	567,269	30,519	129,949	324
熊 本	熊 本	112,045	1,513	—	110,532	5,947	337	49
	大 分	670,933	9,058	—	661,875	35,609	5,707,006	29
	鹿 児 島	210,635	2,844	—	207,791	11,179	4,577	33
	宮 崎	58,535	791	12	57,756	3,108	84,588	22
	計	1,052,148	14,206	12	1,037,954	55,843	5,796,508	133
沖 縄	436,626	5,894	69	430,800	20,174	956,958	20	
全 国 計	44,676,568	603,125	1276	44,074,725	2,368,238	139,462,738	6,562	

資料：「免除数量」欄は消費税課税

(注) この表は、「(1)課税状況」、「(2)免除状況」、「(4)関係場数」を都道府県別に示したものである。

15 石油ガス税

(1) 課税状況

区 分	重 量	税 額
	t	百万円
昭 和 60 年 度	1,765,067	30,883
61	1,769,879	30,953
62	1,807,255	31,602
63	1,809,761	31,654
平 成 元	1,808,137	31,643
2	1,792,801	31,348
移出(引取)重量	—	31,348
控 除 税 額	—	25
差 引 計	—	31,322
加算税	過少申告	—
	無申告	—
合 計	—	31,326
課 税 人 員	28,950 人	
還 付 金 額	0 百万円	
納 期 限 延 長 税 額	971 百万円	

調査期間等：平成2年4月1日から平成3年3月31日まで
の間の申告又は処理による課税事績である。

(3) 免除状況

区 分	件 数	重 量
	件	t
輸 出 免 税	—	—
特 定 免 税	原料用	—
	熱源用	24
駐 留 軍 用 免 税	—	—
そ の 他	—	—
合 計	24	4

資料：消費税課調

調査期間等：平成2年4月1日から平成3年3月31日まで
の間に免除の申請又は処理をしたものである。

(2) 関係場数

区 分	場 数	
	場	
昭 和 60 年 度	2,398	
61	2,437	
62	2,469	
63	2,499	
平 成 元	2,509	
2	2,503	
営業用スタンド	1,939	
自家用スタンド	212	
脱着式容器充てん場	348	
そ の 他	4	
合 計	2,503	
免税課税 石油ガス 使用場	原料用	—
	熱源用	—

調査時点：平成3年3月31日

(4) 国税局別課税状況

区 分	移出重量	税 額	課税人員	関係場数
	t	百万円	人	場
東 京	507,616	8,883	3,670	320
關 東 信 越	138,399	2,402	3,860	330
大 阪	309,210	5,394	3,049	260
札 幌	107,238	1,877	1,804	155
仙 台	108,626	1,901	3,259	291
名 古 屋	157,465	2,753	3,602	319
金 沢	29,280	512	977	83
広 島	96,807	1,695	2,306	195
高 松	50,649	887	1,578	132
福 岡	137,617	2,409	1,643	140
熊 本	89,897	1,566	2,580	222
沖 縄	59,997	1,049	622	56
合 計	1,792,801	31,326	28,950	2,503

(注) この表は、「(1)課税状況」、「(2)関係場数」を国税局別に示したものである。

16 石油税

(1) 課税状況

区 分	数 量	税 額
	<i>kl</i>	百万円
原 油	659,849	1,346
石油製品	-	-
ガス状炭化水素	1,524,730	1,098
計	-	2,444
控除税額	-	195
差引計	-	2,249
加算税 { 過少申告	-	-
無申告	-	0
合 計	-	2,249
課税人員	583 人	
還付金額	28,213 百万円	
納期限延長税額	313 百万円	

調査期間等：平成2年4月1日から平成3年3月31日までの間の申告又は処理による課税事績である。

(注) 税関分は含まない。

(2) 税関分の課税状況

区 分	数 量	税 額
	<i>kl</i>	百万円
原 油	215,505,479	439,631
石油製品	23,052,802	47,028
ガス状炭化水素	38,189,834	26,823
計	-	513,481
控除税額	-	-
差引計	-	513,481
加算税 { 過少申告	-	-
無申告	-	-
合 計	-	513,481
課税人員	6,343 人	
還付金額	- 百万円	
納期限延長税額	131,540 百万円	

調査期間等：平成2年4月1日から平成3年3月31日までの間の申告又は処理による課税事績である。

(3) 免除状況

区 分	件 数	数 量
	件	<i>kl</i>
未納税移出	24	51,024
輸出免税	-	-
石油化学用免税	12	45,640
農林漁業用免税	12	34,173
駐留軍用免税	-	-
合 計	48	130,837

資料：消費税課調

調査期間等：平成2年4月1日から平成3年3月31日までの間に免除の申請又は処理をしたものである。

(4) 関係場数

区 分	原 油	ガス状炭化水素
	場	場
特例承認に係る納税地	8	16
その他の納税地	17	27
未納税蔵置場	1	-
自家用採取場所	1	395
合 計	27	438

調査時点：平成3年3月31日

17 印 紙 税

(1) 課税状況

区 分	税 額	納 税 人 員
	百万円	人
税 印 押 な つ	317	7,769
印紙税納付計器の使用によるもの	69,067	67,078
書 式 表 示	103,505	114,188
預金通帳の一定時納付によるもの	51,610	2,866
株主総会等の委任状等	0	3
計	224,498	191,904
充 当 税 額	1,511	-
差 引 計	222,987	-
加 算 税	過 少 申 告	1
	無 申 告	7
	重	-
過 總 税	1,586	-
還 付 金 額	1,612	-
印紙税納付計器		11,313 人
設置者数		16,702 台
設置台数		

調査期間等：平成2年4月1日から平成3年3月31日までの間の現金納付による印紙税の課税事績を示したものである。

(注) 印紙税は、原則として証書や帳簿に相当額の印紙をちょう付して納税することになっているが、株券、債券等のように一時に多数の課税物件を作成する場合等においては、印紙ちょう付による手数を省くため例外的に相当額を現金で納付することを認めている。この場合、①課税物件に政府の定める書式による表示をするのを書式表示といい、②税印の押なつを受けることを税印押なつという。

(2) 課税状況の累年比較

区 分	書式表示	印紙税納付 計器使用分	預金通帳の 一定時納付	そ の 他	計	納 付 人 員
	百万円	百万円	百万円	百万円	百万円	人
昭 和 60 年 度	85,921	52,164	41,595	799	180,479	158,073
61	85,201	52,723	43,288	758	181,969	165,824
62	89,319	56,258	44,799	733	191,109	173,955
63	98,762	62,471	46,775	753	208,761	184,940
平 成 元	100,378	67,949	49,342	415	218,085	187,310
2	103,505	69,067	51,610	317	224,498	191,904

(注) この表は、「(1)課税状況」の累年比較を示したものである。

第Ⅳ編 徴 収 編

- | | | | | |
|----|---|---|---|---|
| 18 | 国 | 税 | 徴 | 収 |
| 19 | 国 | 税 | 滞 | 納 |
| 20 | 還 | 付 | | 金 |

徴
収

18～20 徴収関係各表

統計表を見る方のために

1 利用上の注意

この章は、平成2年4月1日から平成3年3月31までの間の国税の徴収、滞納等の事績を示したものである。

徴収関係各表の掲載内容は、次のとおりである。

(1) 国税徴収

イ 国税徴収

平成2年度の国税の徴収決定済額、収納済額、収納未済額等の状況を示す。

ロ 物 納

平成2年度の相続税の物納について申請、許可、収納等の状況を示す。

ハ 年賦延納

平成2年度の相続税及び贈与税の年賦延納並びに所得税法第132条の規定による所得税の延納について、申請、許可、収納等の状況を示す。

(2) 国税滞納

平成2年度の滞納の繰越、新規発生、処理等の状況を示す。

(3) 還付金

平成2年度の還付金（過誤納金を含む。）の処理の状況を示す。

2 計数間の関係

(1) 国税徴収

イ 国税徴収

$$\boxed{\text{徴収決定済額}} - \left[\boxed{\text{収納済額}} + \boxed{\text{不納欠損額}} \right] = \boxed{\text{収納未済額}}$$

ロ 物 納

$$\textcircled{1} \left[\boxed{\text{前年度許可未済額}} + \boxed{\text{本年度申請額}} \right] - \left[\boxed{\text{取下、却下等}} + \boxed{\text{許可額}} \right] = \boxed{\text{許可未済額}}$$

$$\textcircled{2} \left[\boxed{\text{許可額}} \text{（本書）} + \boxed{\text{前年度収納未済額}} \right] - \boxed{\text{収納済額}} \text{（本書）} = \boxed{\text{収納未済額}}$$

$$\textcircled{3} \left[\boxed{\text{前年度引継未済額}} + \boxed{\text{収納済額}} \right] - \boxed{\text{引継額}} = \boxed{\text{引継未済額}}$$

$$\left[\boxed{\text{収納済額}} \text{（本書及び外書）} + \boxed{\text{前年度引継未済額}} \right] - \boxed{\text{引継額}} = \boxed{\text{引継未済額}}$$

ハ 年賦延納

$$\textcircled{1} \left[\boxed{\text{前年度許可未済額}} + \boxed{\text{本年度申請額}} \right] - \left[\boxed{\text{取下、却下等の額}} + \boxed{\text{許可額}} \right] = \boxed{\text{許可未済額}}$$

$$\textcircled{2} \boxed{\text{徴収決定済額}} = \left(\boxed{\text{前年度繰越収納未済額}} + \boxed{\text{前年度繰越延納額}} + \boxed{\text{本年度許可額}} - \boxed{\text{許可取消額等}} \right) - \boxed{\text{徴収決定未済額}}$$

(2) 国税滞納

$$\textcircled{1} \boxed{\text{要整理滞納額}} - \boxed{\text{処理済滞納額}} = \boxed{\text{総滞納額}}$$

$$\textcircled{2} \boxed{\text{総滞納額}} - \boxed{\text{滞納処分の停止額}} = \boxed{\text{差引純滞納額}}$$

18 国 税 徴 収

18-1 国税徴収状況

(1) 国税徴収状況

区 分	徴 収 決 定 済 額			収 納 済 額			
	本年度分	繰 越 分	計	本年度分	繰 越 分	計	
昭 和 6 0 年 度	37,320,032	1,252,214	38,572,246	36,291,917	665,982	36,957,899	
6 1	41,182,404	1,356,163	42,538,567	40,097,712	716,718	40,814,431	
6 2	45,923,850	1,493,033	47,416,883	44,606,575	817,166	45,423,741	
6 3	50,183,078	1,726,569	51,909,646	48,580,956	921,988	49,502,944	
平 成 元	55,362,009	1,814,215	57,176,224	53,574,879	884,122	54,459,001	
2	62,306,159	1,937,517	64,243,676	59,823,138	832,988	60,656,126	
所得税	源泉分	19,749,127	208,590	19,957,717	19,670,007	70,612	19,740,619
	申告分	7,485,466	537,643	8,023,109	7,180,705	195,126	7,375,831
	計	27,234,592	746,233	27,980,825	26,850,712	265,738	27,116,450
法 人 税	19,071,445	643,588	19,715,032	18,664,356	259,380	18,923,736	
相 続 税	3,281,721	258,916	3,540,637	1,897,076	49,749	1,946,825	
消 費 税	6,174,069	61,474	6,235,543	6,071,239	55,668	6,126,907	
酒 税	1,842,693	1,490	1,844,183	1,842,088	500	1,842,587	
た ば こ 税	833,756	1	833,757	833,756	0	833,756	
砂 糖 消 費 税	0	0	0	0	-	0	
石 油 税	2,279	146	2,425	2,099	146	2,245	
物 品 税	784	24,343	25,127	668	3,870	4,538	
ト ラ ン プ 類 税	-	123	123	-	21	21	
取 引 所 税	41,257	-	41,257	41,257	-	41,257	
有 価 証 券 取 引 税	748,395	60	748,454	743,373	4	748,377	
通 行 税	-	-	-	-	-	-	
入 場 税	0	411	412	0	6	6	
日 本 銀 行 券 発 行 税	-	-	-	-	-	-	
旧 税	-	493	493	-	37	37	
電 源 開 発 促 進 税	294,814	-	294,814	294,814	-	294,814	
揮 発 油 税 及 び 地 方 道 路 税	2,373,133	198,609	2,571,742	2,170,561	196,780	2,367,342	
石 油 ガ ス 税	31,281	1,408	32,689	30,308	1,021	31,329	
自 動 車 重 量 税	0	0	0	0	-	0	
航 空 機 燃 料 税	75,721	10	75,731	75,719	9	75,728	
印 紙 収 入	300,219	211	300,431	300,111	58	300,169	
合 計	62,306,159	1,937,517	64,243,676	59,823,138	832,988	60,656,126	

調査期間：平成2年4月1日から平成3年3月31日

用語の説明：1 徴収決定済額とは、納税義務の確定した国税で、その事実の確認（徴収決定）を終了した金額をいう。

2 収納済額とは、収納された国税の金額をいう。

3 不納欠損額とは、滞納処分の停止後3年経過及び消滅時効の完成等の事由により納税義務が消滅した国税の金額をいう。

4 収納未済額とは、徴収決定額のうち収納又は還付加算金の充当及び不納欠損を終了しない金額をいう。

(単位：百万円)

不 納 欠 振 額			収 納 未 済 額			区 分
本年度分	繰 越 分	計	本年度分	繰 越 分	計	
118	18,197	18,315	1,027,997	568,034	1,596,032	昭 和 6 0 年 度
12	18,683	18,695	1,084,680	620,761	1,705,442	6 1
49	27,391	27,440	1,317,225	648,476	1,965,701	6 2
306	26,201	26,507	1,601,815	778,380	2,380,195	6 3
15	28,684	28,700	1,787,115	901,408	2,688,523	平 成 元
39	49,326	49,365	2,482,982	1,055,204	3,538,185	2
26	11,081	11,107	79,093	126,898	205,991	源 泉 分
2	12,193	12,195	304,759	330,324	635,082	申 告 分
28	23,274	23,302	383,852	457,221	841,073	計
11	22,605	22,616	407,078	361,602	768,680	法 人 税
0	234	234	1,384,644	208,934	1,593,578	相 続 税
0	0	0	102,831	5,806	108,636	消 費 税
-	1	1	605	990	1,595	酒 税
-	0	0	-	1	1	た ば こ 税
-	0	0	-	-	-	砂 糖 消 費 税
-	1	1	179	-	179	石 油 税
0	3,034	3,034	115	17,440	17,555	物 品 税
-	3	3	-	99	99	ト ラ ン プ 類 税
-	-	-	-	-	-	取 引 所 税
-	0	0	21	55	77	有 価 証 券 取 引 税
-	-	-	-	-	-	通 行 税
-	103	103	-	302	302	入 場 税
-	-	-	-	-	-	日 本 銀 行 券 発 行 税
-	3	3	-	453	453	旧 税
-	-	-	-	-	-	電 源 開 発 促 進 税
-	28	28	202,571	1,801	204,372	揮 発 油 税 及 び 地 方 道 路 税
0	35	35	973	352	1,325	石 油 ガ ス 税
-	-	-	0	0	0	自 動 車 重 量 税
-	0	0	2	1	3	航 空 機 燃 料 税
-	7	7	109	146	255	印 紙 収 入
39	49,326	49,365	2,482,982	1,055,204	3,538,185	合 計

(注) 国税庁扱分のみで税関分は含まない。

(2) 国税局別の徴収決定済額

区 分	東 京	関 東 信 越	大 阪	札 幌	仙 台	名 古 屋	
昭 和 5 5 年 度	10,769,505	2,134,010	5,249,652	828,565	1,068,504	3,091,086	
5 6	11,440,265	2,336,389	5,717,109	872,023	1,128,413	3,373,957	
5 7	12,037,746	2,522,863	5,944,251	934,726	1,191,675	3,594,182	
5 8	13,143,327	2,676,568	6,190,663	939,040	1,256,382	3,847,246	
5 9	14,346,634	2,849,282	6,678,836	935,493	1,312,441	4,209,185	
6 0	15,911,023	3,206,963	7,196,878	1,004,638	1,414,345	4,634,587	
6 1	18,683,933	3,409,319	7,585,147	1,086,746	1,501,194	4,816,009	
6 2	21,945,057	3,764,740	8,315,812	1,130,923	1,544,744	5,126,062	
6 3	24,067,598	4,075,946	9,212,679	1,190,617	1,651,773	5,661,325	
平 成 元	26,415,911	4,353,596	10,653,666	1,335,591	1,885,440	5,712,575	
2	28,144,297	5,322,373	12,067,688	1,564,070	2,250,054	6,771,699	
所 得 税	源 泉 分	8,561,283	1,813,423	3,517,575	553,873	769,154	2,021,966
	申 告 分	3,130,613	907,342	1,575,639	220,268	280,789	848,373
	計	11,691,896	2,720,765	5,093,213	774,141	1,049,943	2,870,340
法 人 税	9,446,856	1,179,295	4,003,916	343,331	498,262	2,161,878	
相 続 税	2,058,504	362,385	617,225	33,253	51,853	231,237	
消 費 税	2,695,721	460,237	1,114,010	164,059	237,145	700,769	
酒 税	300,316	302,873	481,952	77,842	159,381	216,578	
た ば こ 税	173,436	136,973	144,271	41,863	59,587	97,042	
砂 糖 消 費 税	-	-	0	-	-	0	
石 油 税	667	1,322	-	0	436	0	
物 品 税	11,125	2,534	4,573	929	679	2,181	
ト ラ ン プ 類 税	60	52	8	-	3	-	
取 引 所 税	34,297	169	6,221	43	-	475	
有 価 証 券 取 引 税	636,721	6,842	74,592	1,468	1,723	15,912	
通 行 税	-	-	-	-	-	-	
入 場 税	65	85	7	5	61	81	
日 本 銀 行 券 発 行 税	-	-	-	-	-	-	
旧 税	-	-	385	-	-	-	
電 源 開 発 促 進 税	98,198	-	53,796	9,125	23,731	44,477	
揮 発 油 税 及 び 地 方 道 路 税	796,970	127,106	403,111	102,311	154,580	400,739	
石 油 ガ ス 税	9,475	2,410	5,674	1,904	1,990	2,822	
自 動 車 重 量 税	-	0	0	-	0	-	
航 空 機 燃 料 税	30,639	351	8,575	7,707	2,137	2,895	
印 紙 収 入	159,352	18,974	56,158	6,088	8,542	24,272	
合 計	28,144,297	5,322,373	12,067,688	1,564,070	2,250,054	6,771,699	

関連表：「1-1」の「(1)国税収納金整理資金徴収済額」、「18-1」の「(1)国税徴収状況」

(単位：百万円)

金 沢	広 島	高 松	福 岡	熊 本	沖 縄	全 国	区 分
473,204	1,217,124	521,712	988,290	601,689	102,693	27,046,034	昭和 55
505,054	1,312,352	566,750	1,060,738	630,707	115,987	29,059,744	56
520,797	1,369,107	596,294	1,120,018	664,944	125,901	30,622,504	57
552,603	1,446,726	629,294	1,172,417	697,850	134,491	32,686,608	58
573,356	1,506,760	643,706	1,215,916	699,450	149,077	35,120,138	59
622,700	1,674,131	698,928	1,303,337	744,501	160,217	38,572,246	60
662,190	1,742,909	720,075	1,365,354	786,380	179,310	42,538,567	61
680,514	1,785,678	738,994	1,411,358	788,769	184,232	47,416,883	62
755,567	1,934,417	821,587	1,514,331	830,052	193,755	51,909,646	63
918,189	2,114,609	943,164	1,695,128	930,647	217,707	57,176,224	平成 元
1,091,539	2,509,324	1,128,600	2,000,963	1,138,229	254,840	64,243,676	2
366,402	810,010	390,587	671,288	408,872	73,283	19,957,717	源
125,049	278,560	148,980	282,609	180,184	44,703	8,023,109	申
491,451	1,088,570	539,568	953,897	589,056	117,986	27,980,825	計
351,743	606,164	288,918	510,002	270,541	54,127	19,715,032	法 人
21,789	53,689	30,483	52,406	17,749	10,064	3,540,637	相 続
120,053	257,686	118,980	219,215	125,098	22,570	6,235,543	消 費
6,712	111,190	6,671	142,676	27,502	10,491	1,844,183	酒
20,057	48,005	27,624	44,310	34,708	5,883	833,757	た ば こ
-	-	-	-	-	-	0	砂 糖
-	-	-	-	0	0	2,425	石 油
141	459	265	1,461	611	169	25,127	物 品
-	-	-	-	-	-	123	ト ラ ン プ
-	51	-	-	-	-	41,257	取 引 所
2,236	3,831	1,986	1,732	903	508	748,454	有 証
-	-	-	-	-	-	-	通 行
8	3	24	52	20	0	412	入 場
-	-	-	-	-	-	-	日 発
-	-	-	-	-	108	493	旧 税
9,468	19,903	9,017	24,994	-	2,105	294,814	電 促
63,352	309,515	98,846	32,869	60,406	21,937	2,571,742	揮 発
517	1,707	915	2,501	1,627	1,145	32,689	石 ガ
-	0	-	-	-	-	0	自 重
762	1,770	1,964	6,277	5,740	6,914	75,731	航 燃
3,251	6,781	3,340	8,572	4,268	833	300,431	印 紙
1,091,539	2,509,324	1,128,600	2,000,963	1,138,229	254,840	64,243,676	合 計

(3) 都道府県別の徴収状況(その1)

国税局・都道府県	税目	源泉所得税			申告所得税			法人税		
		徴収済額	収納済額	収納済額	徴収済額	収納済額	収納済額	徴収済額	収納済額	収納済額
東京	京葉梨分計	6,862,308	6,792,068	68,033	1,834,214	1,722,721	110,178	7,849,293	7,739,769	108,965
		1,096,576	1,076,052	19,999	657,759	621,072	36,236	853,557	837,216	16,213
		473,313	463,376	9,603	438,743	410,484	27,948	293,543	276,415	17,034
		88,083	87,311	756	49,523	46,747	2,730	86,547	84,591	1,946
関東	埼玉群馬長野引受分計	41,003	5,337	32,222	150,375	16,407	131,396	363,916	52,461	294,889
		543,702	537,233	6,256	406,691	387,654	18,730	350,366	339,513	10,794
		247,544	245,605	1,905	151,931	144,731	7,133	166,351	161,542	4,797
		216,592	214,743	1,803	87,365	83,424	3,869	127,847	125,201	2,630
大阪	大阪府引受分計	194,102	192,934	1,121	88,042	84,746	3,244	155,962	153,467	2,310
		385,444	384,338	1,064	80,193	77,070	3,070	169,897	168,024	1,860
		220,879	220,145	686	66,114	63,676	2,394	176,078	174,291	1,772
		5,159	1,069	3,829	27,005	4,082	22,533	32,794	8,017	24,324
北海道	北海道引受分計	1,813,423	1,796,068	16,664	907,342	845,384	60,974	1,179,295	1,130,235	48,486
		2,119,144	2,109,422	9,227	730,441	697,347	32,621	2,781,784	2,750,912	30,747
		424,738	422,645	1,937	201,863	193,314	8,402	384,423	379,252	5,142
		664,025	660,959	2,888	381,185	367,857	13,133	531,754	523,741	7,963
仙台	宮城福山引受分計	103,653	103,441	207	93,327	89,279	4,011	66,998	65,757	1,241
		93,357	93,041	297	54,891	53,255	1,612	67,853	66,799	1,052
		105,586	105,284	284	57,993	56,069	1,908	73,869	72,669	1,192
		7,070	1,859	4,883	55,940	12,207	43,074	97,235	31,442	64,856
名古屋	名古屋引受分計	3,517,575	3,496,652	19,722	1,575,639	1,469,328	104,762	4,003,916	3,890,572	112,194
		551,962	547,235	4,389	212,151	202,285	9,575	335,827	327,701	8,081
		1,911	517	1,237	8,117	1,885	5,754	7,504	2,370	4,933
		553,873	547,751	5,626	220,268	204,170	15,329	343,331	330,080	13,014
金沢	石川福井引受分計	244,228	242,678	1,431	83,946	80,527	3,304	174,817	171,721	3,083
		102,048	101,600	431	31,806	30,263	1,515	55,533	54,503	1,028
		162,024	161,098	837	65,100	62,212	2,814	101,746	99,611	2,107
		77,742	77,497	224	24,585	23,655	870	42,703	42,172	525
広島	広島引受分計	87,947	87,215	695	34,414	32,227	2,097	47,450	45,645	1,789
		92,616	92,331	269	31,119	29,952	1,116	63,624	62,870	752
		2,550	212	1,978	9,820	889	8,452	12,390	1,391	9,735
		769,154	762,631	5,865	280,789	259,724	20,168	498,262	477,913	19,019
高松	高松引受分計	1,221,769	1,215,322	6,295	443,005	427,236	15,637	1,467,395	1,451,462	15,895
		426,561	424,037	2,446	204,476	196,383	8,008	356,496	349,836	6,649
		163,429	162,701	712	80,836	78,397	2,417	166,479	113,776	2,698
		206,904	206,119	772	99,020	96,097	2,888	198,602	195,840	2,754
福岡	福岡引受分計	3,303	672	2,518	21,037	2,824	17,993	22,906	4,608	18,077
		2,021,966	2,008,850	12,743	848,373	800,938	46,944	2,161,878	2,115,521	46,073
		145,760	145,320	427	52,711	51,206	1,483	110,715	108,330	2,382
		87,411	87,169	229	27,441	26,684	749	100,189	98,783	1,406
熊本	熊本引受分計	132,661	132,458	189	42,067	40,986	1,044	138,769	135,373	3,389
		571	174	396	2,829	525	2,251	2,070	513	1,557
		366,402	365,121	1,242	125,049	119,401	5,527	351,743	342,999	8,734
		363,359	362,317	997	127,286	123,000	4,216	294,221	290,978	3,237
沖縄	沖縄引受分計	143,412	143,108	294	44,314	42,830	1,453	97,866	96,917	946
		196,148	195,675	448	67,388	64,862	2,482	140,721	139,123	1,592
		44,549	44,406	132	15,598	15,118	456	25,022	24,719	302
		60,702	60,632	67	16,543	16,200	332	37,175	36,977	198
全国	全国計	1,840	357	1,354	7,431	1,329	5,345	11,159	1,841	8,950
		810,010	806,495	3,292	278,560	263,339	14,284	606,164	590,555	15,224
		111,692	111,431	251	43,834	42,350	1,454	116,351	110,974	5,372
		116,415	115,969	421	48,758	47,407	1,309	91,684	86,806	4,875

(注) この表は、「(1)「国税徴収状況」を都道府県別に示したものである。

(単位：百万円)

相 統 税			消 費 税			酒 税			税 目
徴 収 決 定	収 納 済 額	収 納 済 額	徴 収 決 定	収 納 済 額	収 納 済 額	徴 収 決 定	収 納 済 額	収 納 済 額	
1,410,950	656,365	754,570	2,283,985	2,253,885	30,100	142,576	142,561	15	東 京
373,052	192,764	180,278	272,511	267,088	5,424	82,127	82,126	0	
245,010	108,406	136,590	109,508	105,594	3,914	72,902	72,897	5	京 葉 分 局 計
7,376	4,505	2,869	25,652	25,075	577	2,711	2,711	0	
22,115	5,195	16,876	4,063	1,278	2,785	0	0	0	東 越 関 信
2,058,504	967,235	1,091,183	2,695,721	2,652,920	42,801	300,316	300,295	20	
263,086	142,443	120,638	140,345	136,467	3,878	46,669	46,664	5	大 阪
27,411	18,664	8,743	65,215	63,687	1,528	90,576	90,441	134	
20,570	15,118	5,451	50,735	49,496	1,239	62,627	62,626	1	大 阪 府 民 生 局 計
17,197	14,284	2,912	60,252	59,178	1,074	86,451	86,444	7	
15,269	13,464	1,805	69,351	68,435	916	7,090	7,079	11	大 阪 府 民 生 局 計
12,746	10,924	1,821	73,849	73,010	839	9,460	9,281	179	
6,107	3,079	3,000	490	179	310	-	-	-	大 阪 府 民 生 局 計
362,385	217,976	144,369	460,237	450,452	9,785	302,873	302,536	337	
288,848	169,377	119,465	718,160	708,303	9,857	128,096	128,095	1	大 阪 府 民 生 局 計
87,798	49,884	37,912	109,319	106,963	2,355	114,098	114,085	13	
171,711	120,069	51,639	203,621	200,749	2,871	202,192	202,174	17	大 阪 府 民 生 局 計
28,751	19,073	9,676	24,797	24,336	461	1,559	1,517	42	
9,775	8,205	1,570	23,882	23,404	479	1,334	1,303	31	大 阪 府 民 生 局 計
21,360	6,758	14,603	30,707	30,374	332	34,673	34,671	2	
8,983	4,424	4,542	3,525	1,976	1,549	0	0	-	大 阪 府 民 生 局 計
617,225	377,789	239,407	1,114,010	1,096,106	17,905	481,952	481,846	106	
31,817	23,782	8,028	163,718	159,194	4,524	77,842	77,825	17	大 阪 府 民 生 局 計
1,436	432	1,004	341	172	170	-	-	-	
33,253	24,213	9,032	164,059	159,365	4,694	77,842	77,825	17	大 阪 府 民 生 局 計
17,470	12,097	5,371	73,961	72,813	1,148	74,025	74,025	0	
5,307	4,502	805	29,019	28,577	441	2,501	2,501	0	大 阪 府 民 生 局 計
14,072	8,656	5,415	48,937	48,209	729	66,966	66,957	9	
3,247	2,999	245	23,713	23,248	466	8,184	8,175	9	大 阪 府 民 生 局 計
5,890	4,370	1,517	28,341	27,620	721	2,996	2,994	2	
4,985	3,530	1,455	32,920	32,527	393	3,922	3,922	0	大 阪 府 民 生 局 計
882	476	406	253	83	171	787	787	4	
51,853	36,631	15,214	237,145	233,077	4,068	159,381	158,578	804	大 阪 府 民 生 局 計
143,149	112,735	30,413	443,455	439,747	3,707	176,755	176,745	10	
52,651	40,236	12,415	134,154	132,565	1,589	33,576	33,575	1	大 阪 府 民 生 局 計
12,598	10,693	1,905	49,045	48,033	1,012	2,951	2,951	1	
17,592	15,455	2,496	73,314	72,553	761	3,296	3,296	-	大 阪 府 民 生 局 計
4,887	1,718	3,162	801	198	602	-	-	-	
231,237	180,838	50,391	700,769	693,097	7,672	216,578	216,566	12	大 阪 府 民 生 局 計
9,083	8,013	1,050	43,613	42,543	1,070	3,081	3,081	-	
7,436	6,601	835	28,916	28,041	876	1,125	1,124	1	大 阪 府 民 生 局 計
5,198	4,791	406	47,225	45,695	1,530	2,428	2,428	-	
92	43	48	298	156	142	78	2	76	大 阪 府 民 生 局 計
21,789	19,449	2,339	120,053	116,434	3,618	6,712	6,635	77	
29,229	21,759	7,469	124,378	123,267	1,112	57,093	57,081	12	大 阪 府 民 生 局 計
7,918	6,870	1,048	42,786	42,298	489	2,216	2,216	0	
11,736	9,524	2,207	57,821	57,016	805	49,343	49,330	13	大 阪 府 民 生 局 計
1,852	1,633	219	14,714	14,494	220	899	899	-	
2,514	1,942	572	17,596	17,420	176	1,618	1,618	0	大 阪 府 民 生 局 計
440	16	409	390	155	235	21	7	14	
53,689	41,745	11,923	257,686	254,650	3,037	111,190	111,151	38	大 阪 府 民 生 局 計
8,953	7,792	1,161	39,105	37,124	1,981	1,329	1,293	36	
8,438	6,513	1,924	43,136	41,105	2,032	2,101	2,091	9	大 阪 府 民 生 局 計
6,950	4,595	2,355	19,072	18,252	820	1,033	1,030	2	
5,786	4,625	1,158	17,297	16,880	418	2,185	2,185	0	大 阪 府 民 生 局 計
356	103	249	368	164	204	23	3	21	
30,483	23,628	6,848	118,980	113,524	5,455	6,671	6,602	69	大 阪 府 民 生 局 計
43,009	30,885	12,116	169,400	166,817	2,583	138,823	138,820	3	
2,349	2,172	177	17,792	17,568	224	1,686	1,675	10	大 阪 府 民 生 局 計
6,162	4,260	1,882	31,731	31,115	616	2,107	2,100	7	
906	325	581	292	164	128	60	4	56	大 阪 府 民 生 局 計
52,406	37,642	14,756	219,215	215,664	3,551	142,676	142,600	77	
6,082	4,762	1,318	40,061	38,618	1,443	3,249	3,246	3	大 阪 府 民 生 局 計
3,837	2,777	1,059	25,985	24,935	1,051	14,303	14,303	-	
4,652	3,300	1,351	36,265	34,925	1,340	5,529	5,495	34	大 阪 府 民 生 局 計
2,988	2,624	363	22,591	21,818	772	4,420	4,420	0	
191	66	115	196	22	175	-	-	-	大 阪 府 民 生 局 計
17,749	13,529	4,206	125,098	120,318	4,781	27,502	27,464	37	
10,064	6,151	3,909	22,570	21,300	1,270	10,491	10,489	2	大 阪 府 民 生 局 計
3,540,637	1,946,825	1,593,578	6,235,543	6,126,907	108,636	1,844,183	1,842,587	1,595	

(3) 都道府県別の徴収状況 (その2)

国税局・都道府県	税目	たばこ税			有価証券取引税			揮発油税及び地方道路税		
		徴収額	納済額	未納額	徴収額	納済額	未納額	徴収額	納済額	未納額
東京	京川	85,226	85,226	0	633,745	633,725	20	20,145	18,643	1,503
	奈葉	50,813	50,813	0	1,499	1,492	7	431,430	398,224	33,206
	山梨	37,396	37,396	0	1,420	1,420	—	343,316	315,800	27,516
	計	173,436	173,435	0	636,721	636,674	47	796,970	734,316	62,654
関東	埼玉	60,570	60,570	0	2,633	2,633	—	10,085	9,267	818
	茨城	14,673	14,673	—	679	679	—	51,102	47,111	3,992
	群馬	19,395	19,395	—	411	411	—	0	0	—
	計	136,973	136,973	0	6,842	6,842	—	127,106	116,998	10,107
大阪	大阪	80,859	80,859	0	66,736	66,736	0	213,111	195,409	17,703
	兵庫	24,211	24,211	0	2,111	2,111	—	1	—	—
	奈良	31,927	31,927	0	4,678	4,678	0	96,333	89,343	6,990
	計	144,271	144,271	0	74,524	74,524	—	403,111	369,995	33,115
札幌	北海道	41,863	41,863	0	1,468	1,468	—	102,311	94,748	7,562
	計	41,863	41,863	0	1,468	1,468	—	102,311	94,748	7,562
仙台	宮城	15,779	15,779	0	304	304	—	79,266	73,118	6,149
	岩手	9,637	9,637	—	246	245	1	0	0	—
	秋田	12,933	12,933	0	127	127	—	12,896	11,871	1,026
	計	59,587	59,587	0	1,723	1,722	1	154,580	142,619	11,961
名古屋	愛知	43,693	43,693	0	13,524	13,524	—	188,638	173,361	15,277
	静岡	29,267	29,267	—	1,150	1,150	—	57,451	53,046	4,406
	岐阜	11,399	11,399	—	446	446	—	152,997	141,301	11,696
	計	97,042	97,042	0	15,912	15,912	—	400,739	368,125	32,614
金沢	石川	14,743	14,743	—	841	841	—	24,916	22,996	1,920
	計	20,057	20,057	—	2,236	2,236	—	63,352	58,412	4,940
広島	広島	16,109	16,109	—	2,305	2,305	—	26,180	24,236	1,944
	山口	9,126	9,126	—	230	230	—	151,586	138,302	13,284
	島根	15,722	15,722	—	905	905	—	121,570	112,328	9,243
	計	48,005	48,005	—	3,831	3,831	—	309,515	284,259	25,255
高松	香愛	9,059	9,059	—	926	926	—	58,268	53,687	4,581
	徳島	7,504	7,504	—	537	537	—	37,103	34,443	2,660
	高松	5,425	5,425	—	384	384	—	1	1	—
	計	27,624	27,624	—	1,986	1,986	—	98,846	91,337	7,510
福岡	福岡	25,905	25,905	—	1,161	1,161	—	27,387	25,460	1,927
	計	18,405	18,405	—	296	296	—	—	—	—
熊本	熊本	0	—	0	275	275	0	5,482	5,054	428
	大分	—	—	—	—	—	—	—	—	—
	鹿儿岛	—	—	—	—	—	—	—	—	—
	計	44,310	44,310	0	1,732	1,732	0	32,869	30,514	2,354
沖縄	本島	9,512	9,512	—	405	405	—	6,432	5,947	485
	計	7,866	7,866	0	262	262	0	28,528	35,609	2,920
沖縄	本島	10,015	10,015	—	146	146	—	12,081	11,179	902
	計	7,314	7,314	—	90	90	—	3,364	3,108	256
全	計	833,757	833,756	1	748,454	748,377	77	2,571,742	2,367,342	204,372

(単位：百万円)

印紙収入			その他			合計			税目
徴収額	決済額	収納済額	徴収額	決済額	収納済額	徴収額	決済額	収納済額	
141,340	141,274	65	172,451	169,653	2,633	21,436,234	20,355,890	1,076,082	東京 東越 大 札幌 仙台 名古屋 金沢 広島 高松 福岡 熊本 沖縄
11,383	11,370	12	2,389	1,875	500	3,833,096	3,540,092	291,875	
6,096	6,090	6	2,152	1,895	249	2,023,400	1,799,773	222,866	
468	468	1	154	116	36	262,402	253,210	9,117	
64	8	56	7,381	945	5,218	589,164	81,631	483,688	
159,352	159,210	140	184,527	174,483	8,635	28,144,297	26,030,596	2,083,628	
7,288	7,286	2	1,253	984	253	1,832,688	1,670,714	161,375	
2,589	2,587	2	522	439	81	818,593	790,158	28,316	
2,664	2,662	1	425	305	105	588,630	573,382	15,099	
1,845	1,845	1	531	443	84	623,868	612,772	10,987	
1,576	1,575	1	536	435	94	740,590	731,655	8,821	
3,004	3,004	1	1,987	1,809	171	644,769	631,730	12,924	
9	4	5	1,670	246	1,215	73,234	16,676	55,216	
18,974	18,962	12	6,924	4,661	2,004	5,322,373	5,027,088	292,739	
41,122	41,114	8	63,645	62,819	715	7,231,947	7,010,394	220,343	
3,945	3,944	1	1,198	1,063	122	1,353,704	1,297,470	55,884	
8,259	8,258	1	10,594	10,002	566	2,306,280	2,219,759	86,069	
1,056	1,056	0	169	137	32	320,613	304,900	15,670	
817	817	0	318	245	70	352,970	339,905	13,017	
958	958	-	156	148	3	325,686	307,315	18,325	
1	0	1	3,159	403	2,279	176,489	52,344	121,728	
56,158	56,147	10	79,239	74,817	3,787	12,067,688	11,532,086	531,036	
6,087	6,085	2	19,121	18,823	252	1,544,167	1,501,008	42,430	
1	-	1	593	70	457	19,903	5,454	13,554	
6,088	6,085	3	19,714	18,893	709	1,564,070	1,506,462	55,984	
3,655	3,654	1	25,336	25,244	82	792,787	771,960	20,568	
783	783	0	495	459	34	237,373	233,069	4,256	
1,492	1,491	1	584	509	67	486,876	473,672	13,004	
796	796	0	858	811	46	211,690	207,488	4,112	
934	933	1	823	784	39	248,953	239,397	9,410	
879	867	13	495	468	20	245,245	240,639	4,529	
2	-	1	446	21	346	27,131	3,075	21,873	
8,542	8,523	18	29,037	28,296	634	2,250,054	2,169,301	77,752	
17,056	17,049	6	49,853	49,502	317	4,208,292	4,120,376	87,560	
3,918	3,915	2	910	777	125	1,300,610	1,264,787	35,640	
1,171	1,171	0	290	248	36	591,642	571,114	20,477	
2,125	2,121	3	428	390	37	615,181	605,411	9,712	
3	3	0	1,451	243	1,034	55,975	10,619	44,621	
24,272	24,259	13	52,932	51,160	1,549	6,771,699	6,572,308	198,010	
1,009	1,008	0	787	770	11	407,240	398,852	8,343	
775	775	0	148	134	14	274,931	269,525	5,384	
1,467	1,463	4	9,862	9,849	10	403,333	394,954	8,318	
-	-	-	98	30	68	6,036	1,443	4,539	
3,251	3,246	4	10,895	10,783	102	1,091,539	1,064,774	26,583	
3,944	3,944	0	21,581	21,547	21	1,065,684	1,046,543	19,008	
674	672	1	673	665	7	500,801	483,234	17,522	
1,308	1,307	2	583	562	16	663,245	646,354	16,808	
330	329	1	370	366	4	116,695	114,861	1,796	
524	523	1	312	306	5	141,241	139,555	1,672	
1	0	0	377	61	236	21,658	3,765	16,543	
6,781	6,776	5	23,894	23,506	289	2,509,324	2,434,312	73,349	
1,218	1,216	2	9,718	9,695	22	400,453	385,547	14,861	
987	987	0	1,184	1,150	33	357,847	344,511	13,264	
615	615	-	478	446	31	206,195	200,724	5,445	
520	519	0	603	582	21	152,396	147,823	4,497	
0	0	0	203	43	142	11,710	2,985	8,265	
3,340	3,337	2	12,185	11,915	248	1,128,600	1,081,590	46,330	
6,847	6,832	14	32,490	31,972	470	1,550,807	1,515,629	34,495	
510	510	0	214	192	22	158,776	156,681	2,055	
1,215	1,214	1	1,768	1,650	114	259,521	252,979	6,407	
0	-	0	813	79	668	31,860	3,708	27,529	
8,572	8,555	16	35,285	33,892	1,273	2,000,963	1,928,997	70,487	
1,777	1,774	3	1,687	1,639	40	355,681	343,655	11,878	
812	812	0	1,096	1,042	36	270,899	261,338	9,475	
904	887	16	3,350	3,285	60	291,558	281,237	10,149	
771	769	3	1,469	1,429	35	193,761	187,529	6,139	
4	1	3	396	12	270	26,330	3,603	21,704	
4,268	4,241	26	7,998	7,408	440	1,138,229	1,077,363	59,345	
833	826	6	10,442	10,163	247	254,840	231,251	22,942	
300,431	300,169	255	473,071	449,976	19,917	64,243,676	60,656,126	3,538,185	

18-2 物納及び年賦延納

(1) 物納状況

区 分	相 続 税			
	件 数	金 額		
申請及び許可等の状況	平成元年度許可未済	684	107,485	
	平成2年度申請	1,238	133,339	
	更正減等	-	440	
	取 下 げ	287	39,900	
	処 却 下	1	113	
	理 許 可	459	49,199	
	計	747	89,220	
	許 可 未 済	1,175	151,164	
	許可後の状況	平成元年度収納未済	1	5
		許可取消し等	-	1
		収 納	442	45,037
		後 収 納 未 済	18	4,166
		平成元年度引継未済	1	12
		許可取消し等	-	-
引 継		442	44,944	
物納の撤回状況	引 継 未 済	1	138	
	平成元年度承認未済	-	-	
	平成2年度申請	5	46	
	取 下 げ	-	-	
	却 下	-	-	
	承 認	5	46	
承 認 未 済	-	-		

調査対象等：平成2年4月1日から平成3年3月31日までの間に相続税の物納について申請、許可、収納等のあったものである。

用語の説明：1 収納済額とは、国に完全に所有権が移転された物納財産の金額をいう。

2 引継額とは、収納済の物納財産を財務局へ引き渡した金額をいう。

(注) 1 「許可」欄の外書は、許可した年度内に更正減又は許可取消し等により控除した件数及び金額である。

2 「収納」欄の外書は、過誤納額である。

(2) 年賦延納状況

区 分	相 続 税		贈 与 税		所 得 税		合 計			
	件 数	金 額	件 数	金 額	件 数	金 額	件 数	金 額		
	件	百万円	件	百万円	件	百万円	件	百万円		
申請及び許可等の状況	平成元年度許可未済	外- 9,037	外- 519,883	外6 2,236	外34 24,777	外- 2	外- 7	外6 11,275	外34 544,667	
	平成2年度申請	外- 37,073	外- 1,897,656	外- 5,893	外- 46,534	外- 3	外- 15	外- 42,969	外- 1,944,205	
	更正減等	外- 288	外- 37,497	外6 13	外34 63	外- -	外- -	外6 301	外34 37,560	
	取 下 げ	1,846	54,615	266	1,072	2	7	2,114	55,694	
	却 下	198	6,283	30	89	-	-	228	6,372	
	許 可	29,824	1,464,380	3,579	30,895	-	-	33,403	1,495,275	
徴収状況	許可未済	13,954	854,765	4,241	39,192	3	15	18,198	893,972	
	徴収決定	平成元年度以前分	115,426	206,497	8,863	4,340	4	12	124,282	210,848
		平成2年度分	23,079	247,232	2,127	7,189	-	-	25,206	254,421
収 納 未 済	4,686	5,094	1,404	664	-	-	6,090	5,758		
延 期 現 在 額 (徴収決定未済)	114,451	2,157,146	7,431	27,654	3	3	121,885	2,184,803		

調査対象等：平成2年4月1日から平成3年3月31日までの間に相続税及び贈与税の年賦延納並びに所得税法第132条の規定による所得税の延納について、申請、許可、収納等のあったものである。

(注) 「前年度許可未済」及び「本年度申請」欄の外書は、他署管内からの転入者分、「更正減等」欄の外書は、他署管内への転出者分である。

19 国税滞納

(1) 滞納状況

区 分	要 整 理 滞 納		処 理 済 滞 納		総 滞
	件 数	税 額	件 数	税 額	
	件	百万円	件	百万円	件
昭 和 60 年 度	6,986,388	1,551,813	4,548,598	758,185	2,437,790
61	7,193,825	1,716,823	4,642,221	839,027	2,551,604
62	7,299,555	2,015,561	4,788,385	987,107	2,511,170
63	7,078,707	2,172,318	4,647,132	1,065,899	2,431,575
平 成 元	6,984,152	2,252,118	4,672,191	1,082,991	2,311,961
2	7,215,176	2,707,562	4,873,850	1,295,749	2,341,326
所 得 税 { 源 泉 分 申 告 計	1,573,846	309,891	1,025,273	131,667	548,573
	4,154,729	878,895	2,779,118	363,924	1,375,611
	5,728,575	1,188,786	3,804,391	495,591	1,924,184
法 人 税	676,288	1,064,292	495,231	479,126	181,057
相 統 税	296,962	236,165	253,931	179,745	43,031
消 費 税	378,641	185,298	276,855	130,451	101,786
酒 物 品 税	1,549	1,881	1,043	733	506
入 場 税	118,367	25,077	37,147	7,558	81,220
そ の 他	8,536	414	1,770	113	6,766
合 計	6,258	5,649	3,482	2,432	2,776
	7,215,176	2,707,562	4,873,850	1,295,749	2,341,326

調査対象等：平成2年4月1日から平成3年3月31までの間における滞納の繰越、新規発生及び処理等の国税の滞納状況を示したものである。

用語の説明：滞納処分とは、納税者が納付すべき国税を納付の期限までに完納しない場合において、その納税者の財産を差し押さえ、その差押財産を換価し、その換価代金から国税を徴収する一連の強制執行手続のことをいう。

(注) 件数は納期ごとに1件として計算し、加算税のうち、本税と納期を同一にするものは、本税と合わせて1件として掲げた。

翌 年 度 へ の 繰 越					区 分
納 税 額	滞 納 処 分 の 停 止		差 引 純 滞 納		
	件 数	税 額	件 数	税 額	
百万円	件	百万円	件	百万円	昭 和 60 年 度 61 62 63 平 成 元 2 源 泉 分 } 所 得 税 申 告 計 } 法 人 税 税 相 続 税 税 消 費 税 税 酒 品 税 税 物 品 税 税 入 場 税 税 そ の 他 合 計
793,628	237,120	51,330	2,200,670	742,298	
877,796	260,637	57,591	2,290,967	820,205	
1,028,454	274,374	58,032	2,236,796	970,422	
1,106,419	264,195	67,017	2,167,300	1,039,402	
1,169,127	254,662	83,967	2,057,299	1,085,160	
1,411,813	234,506	81,345	2,106,820	1,330,468	
178,224	66,170	18,750	482,403	159,474	
514,971	129,347	41,226	1,246,264	473,745	
693,195	195,517	59,976	1,728,667	633,219	
585,166	11,977	16,069	169,080	569,097	
56,420	2,384	907	40,647	55,513	
54,847	8	3	101,778	54,844	
1,148	69	15	437	1,133	
17,519	19,776	3,781	61,444	13,738	
301	4,099	166	2,667	135	
3,217	676	428	2,100	2,789	
1,411,813	234,506	81,345	2,106,820	1,330,468	

(2) 国税局別の 1,000万円以上滞納者

区 分 国 税 局	1,000万円以上		5,000万円以上		1 億 円 以 上		合 計	
	人 員	税 額	人 員	税 額	人 員	税 額	人 員	税 額
	人	億円	人	億円	人	億円	人	億円
東 京	7,596	1,592	1,082	746	1,121	3,604	9,799	5,942
関 東 信 越	1,456	301	164	109	118	297	1,738	707
大 阪	1,741	355	241	158	258	848	2,240	1,361
札 幌	339	64	39	26	24	45	402	135
仙 台	346	71	44	31	30	80	420	182
名 古 屋	899	178	100	71	89	252	1,088	501
金 沢	94	21	13	9	8	12	115	42
広 島	280	58	32	21	21	64	333	143
高 松	145	32	25	16	7	24	177	72
福 岡	346	74	62	44	53	152	461	270
熊 本	204	40	26	18	28	137	258	195
沖 縄	161	34	26	17	15	46	202	97
合 計	13,607	2,820	1,854	1,266	1,772	5,562	17,233	9,648

資料：徴収課調

調査時点：平成 3 年 6 月 30 日

(3) 国税局別の滞納状況

区 分 国 税 局	要 整 理 滞 納		処 理 済 滞 納		翌 年 度	
	件 数	税 額	件 数	税 額	総 滞 納	
					件 数	税 額
	件	百万円	件	百万円	件	百万円
東 京	2,607,891	1,399,878	1,537,418	594,533	1,070,473	805,345
関 東 信 越	883,013	247,022	630,510	130,233	252,503	116,789
大 阪	1,149,897	425,741	822,093	233,949	327,804	191,792
札 幌	314,352	68,293	204,773	38,707	109,579	29,586
仙 台	350,768	83,740	262,489	45,298	88,279	38,451
名 古 屋	728,876	183,785	541,906	97,300	186,970	86,485
金 沢	126,421	23,576	102,198	14,851	24,223	8,725
広 島	300,631	72,432	248,065	43,181	52,566	29,251
高 松	151,527	33,220	109,779	19,238	41,748	13,982
福 岡	328,264	85,313	221,643	39,943	106,621	45,370
熊 本	222,277	58,347	162,925	27,530	59,352	30,817
沖 縄	51,259	26,206	30,051	10,986	21,208	15,220
合 計	7,215,176	2,707,562	4,873,850	1,295,749	2,341,326	1,411,813

へ の 繰 越 額				区 分 国 税 局
滞納処分の停止額		差引純滞納額		
件 数	税 額	件 数	税 額	
件	百万円	件	百万円	
106,708	37,556	963,765	767,789	東 京
21,092	5,483	231,411	111,306	関 東 信 越
31,665	8,468	296,139	183,324	大 阪
13,010	1,811	96,569	27,775	札 幌
16,181	8,615	72,098	29,836	仙 台
10,114	4,583	176,856	81,902	名 古 屋
1,801	466	22,422	8,259	金 沢
7,911	5,888	44,655	23,363	広 島
3,495	1,223	38,253	12,759	高 松
15,139	3,174	91,482	42,196	福 岡
5,875	2,128	53,477	28,689	熊 本
1,515	1,950	19,693	13,270	沖 縄
234,506	81,345	2,106,820	1,330,468	合 計

(注) この表は、「(1)滞納状況」を国税局別に示したものである。

20 還 付 金

還付金の処理状況

区 分	要 処 理						処 理	
	前年度からの繰越		発 生		計		充 当 済	
	件 数	金 額	件 数	金 額	件 数	金 額	件 数	金 額
	千件	百万円	千件	百万円	千件	百万円	千件	百万円
昭 和 6 0 年 度	2,510	279,775	7,807	1,061,883	10,317	1,341,659	174	76,089
6 1	2,824	349,715	8,190	1,155,679	11,014	1,505,395	192	114,470
6 2	2,972	372,341	8,922	1,301,311	11,894	1,673,652	157	135,726
6 3	3,279	410,073	8,898	1,531,274	12,176	1,941,347	142	182,958
平 成 元	3,247	490,982	8,550	2,511,414	11,796	3,002,397	143	238,145
2	2,980	507,406	8,935	3,538,330	11,916	4,045,735	167	252,043
源 泉 所 得 税	2,681	348,595	7,746	1,055,537	10,427	1,404,132	77	15,964
申 告 所 得 税	253	88,433	697	225,043	950	313,475	54	32,571
法 人 税	8	20,335	238	709,669	247	730,004	20	139,170
消 費 税	30	41,878	172	1,463,776	202	1,505,654	8	38,957
そ の 他	8	8,165	83	84,305	91	92,470	8	25,381
還 付 金 合 計	2,980	507,406	8,935	3,538,330	11,916	4,045,735	167	252,043

理 済						処 理 未 済		区 分
時 効 消 滅 済		支 払 決 定 済 (還 付)		計		件 数	金 額	
件 数	金 額	件 数	金 額	件 数	金 額			
千件	百万円	千件	百万円	千件	百万円	千件	百万円	
5	289	7,314	915,566	7,493	991,943	2,824	349,715	昭 和 6 0 年 度
6	368	7,845	1,018,215	8,043	1,133,053	2,972	372,341	6 1
6	405	8,453	1,127,448	8,616	1,263,579	3,278	410,073	6 2
6	409	8,783	1,267,031	8,930	1,450,365	3,247	490,982	6 3
8	569	8,665	2,256,365	8,816	2,495,079	2,980	507,406	平 成 元
7	539	8,477	3,129,449	8,652	3,382,031	3,264	663,705	2
—	431	7,456	961,898	7,540	978,292	2,888	425,840	源 泉 所 得 税
—	93	570	158,986	626	191,650	324	121,825	申 告 所 得 税
0	4	217	540,140	236	679,313	10	50,690	法 人 税
—	—	159	1,408,128	167	1,447,086	34	58,569	消 費 税
0	12	75	60,297	83	85,689	7	6,781	そ の 他
8	539	8,477	3,129,449	8,652	3,382,031	3,264	663,705	還 付 金 合 計

資料：管理課調

調査期間：平成2年4月1日から平成3年3月31日

用語の説明：還付金とは、年税額より予定納税額や中間納付税額等が過大になる場合、税額控除の際に控除不足が生じる場合、あるいは純損失の繰戻しが行われる場合等により国税を還付する金額をいう。

(注) 還付加算金を含む。

第V編 その他

21 その他

21 その他

統計表を見る方のために

利用上の注意

1 不服審査

この統計表は、平成2会計年度内における国税通則法及び行政不服審査法による不服申立の事績を①異議申立てと②審査請求とに分けて掲げたものである。

2 訴訟事件

この統計表は、平成2会計年度内における賦課若しくは徴収又は滞納処分に関連して国、国税局長又は税務署長を当事者又は参加人とする訴訟の事績について①国側被告事件（賦課若しくは徴収）と②国側原告事件（滞納処分）に区分して掲げたものである。

なお、原告、被告の区分はすべて当該事件の第1審における原告、被告の区分によっている。

3 直接国税犯則事件

この統計表は、平成2会計年度内の国税犯則取締法に基づく直接国税に係る犯則事件に対する調査、告発及びその処分の状況について掲げたものである。

4 間接国税犯則事件

この統計表は、平成2会計年度内の国税犯則取締法に基づく間接国税に係る犯則事件に関する事績を、①検挙及び処理の状況②通告処分及び履行状況③酒税の違反行為別検挙の状況④消費税の違反行為別検挙件数に区分して掲げたものである。

5 納税貯蓄組合

この統計表は、平成2会計年度末の納税貯蓄組合の状況を掲げたものである。

6 税理士の登録者数

この統計表は、平成2会計年度末における税理士の登録者数の状況を掲げたものである。

7 平成元年4月1日以降廃止された税目の累年比較表

この表は、平成元年4月1日以降廃止された税目の主要なものについて、昭和58年度（分）から昭和63年度（分）までの間の課税事績等を掲げたものである。

21 - 1 不服審査

(1) 異議申立て

区 分	本 年 度 要 処 理 件 数				みなす 審査請 求件数	本 年 度 処 理 済					
	前年度 未決繰越 件 数	本 年 度 に 申立てた件数		計		みなす 取下げ 取下げ 件 数	取下げ 件 数	却 下 件 数	棄 却 件 数	全 部 取 消 し 件 数	一 部 取 消 し 件 数
		処分に係 るもの	不作為に 係るもの								
昭和60年度	1,426	22,447	14	23,887	32	68	1,407	249	20,025	69	469
61	1,567	29,266	10	30,843	33	121	2,742	507	25,121	89	482
62	1,747	17,923	28	19,698	43	107	1,645	550	12,072	94	426
63	4,761	13,877	36	18,674	11	89	2,434	319	12,083	83	499
平成元	3,155	11,181	48	14,384	17	41	2,665	355	7,311	59	484
2	3,452	8,062	内7 41	内7 11,555	13	109	内1 2,124	内4 389	6,318	68	498
申告所得税	2,370	5,991	内6 36	内6 8,397	6	61	内1 1,267	内4 174	4,908	36	394
源泉所得税	24	120	1	145	4	9	32	5	63	1	5
法人税	229	748	1	978	-	25	301	15	300	14	58
相続税	140	327	-	467	1	-	146	15	175	4	39
贈与税	17	96	-	113	-	-	37	3	30	12	1
酒税	1	1	2	4	-	-	2	1	-	-	-
物品税	-	2	-	2	-	-	-	1	-	-	-
消費税	-	31	-	31	2	-	6	-	4	-	-
その他	-	4	-	4	-	-	-	-	-	-	-
徴収関係	671	742	内1 1	内1 1,414	-	14	333	175	838	1	1
合 計	3,452	8,062	内7 41	内7 11,555	13	109	内1 2,124	内4 389	6,318	68	498

(注) 内書は国税不服審判所分の件数である。

(2) 審査請求

区 分	本 年 度 要 処 理 件 数				みなす審査 請求件数	計	本	
	前年度未決 繰越件数	本年度に請求した件数		み な す 取 下 げ 件 数			取 下 げ 件 数	
		処分に係 るもの	不作為に係 るもの					み な す 取 下 げ 件 数
昭和 60 年度	11,972	7,946	2	32	19,952	-	444	
61	9,160	6,678	5	33	15,876	-	371	
62	6,871	5,443	-	43	12,357	-	442	
63	5,824	4,372	1	11	10,208	-	455	
平成 元	4,155	4,795	14	17	8,981	-	383	
2	内12 4,759	内10 4,120	内2 2	13	内24 8,894	-	内4 483	
申告所得税	2,874	3,103	-	6	5,983	-	273	
源泉所得税	61	44	-	4	109	-	8	
法人税	844	393	-	-	1,237	-	115	
相続税	166	187	-	1	354	-	29	
贈与税	30	35	-	-	65	-	-	
酒税	内12 12	内10 10	内2 2	-	内24 24	-	内4 4	
物品税	90	3	-	-	93	-	7	
消費税	-	1	-	2	3	-	-	
その他	7	6	-	-	13	-	3	
徴収関係	675	338	-	-	1,013	-	44	
合 計	内12 4,759	内10 4,120	内2 2	13	内24 8,894	-	内4 483	

(注) 内書は国税庁分と国税局分の合計件数である。

(単位：件)

件 数		本 年 度 未 決 繰 越 件 数
変 更 そ の 他	計	
1	22,288	1,567
1	29,063	1,747
—	14,894	4,761
1	15,508	3,155
—	10,915	3,452
内2 2	内7 9,508	2,034
内1 1	内6 6,841	1,550
—	115	26
—	713	265
—	379	87
—	83	30
—	3	1
—	1	1
—	10	19
—	—	4
内1 1	内1 1,363	51
内2 2	内7 9,508	2,034

調査対象等：平成2年4月1日から平成3年3月31日までの間に国税通則法及び行政不服審査法に基づき「異議申立て」及び「審査請求」のなされたものを掲げた。

- 用語の説明：1 不作為とは、行政庁が法令に基づく申請に対し、相当の期間内になんらかの処分その他公権力の行使に当たる行為をすべきにもかかわらず、これをしないことをいう。
- 2 みなす審査請求とは、国税局長又は税務署長等が異議申立てを審査請求として取扱うことを適当と認め、かつ、異議申立人がそれに同意したとき、あるいは更正決定等について審査請求がされている場合に、その更正決定等に係る課税標準等についてされた他の更正決定等に対し異議申立てがされたときに審査請求がされたものとみなされたものをいう。
- 3 みなす取下げとは、異議決定を経ないで審査請求がされた場合に取下げられたものとみなされた異議申立て及び審査請求がされた日以前に異議申立てに係る処分の全部を取り消す旨の異議決定書の謄本を発している場合に取下げられたものとみなされた審査請求をいう。
- 4 取下げとは、不服申立人が異議申立て又は審査請求を撤回したものをいう。
- 5 却下とは、不服申立ての要件を欠いているため審査の対象にならないと判定されたものをいう。
- 6 棄却とは、原処分を適法又は妥当と認め不服申立てが認められなかったものをいう。
- 7 取消し又は変更とは、原処分の全部又は一部に違法又は不当を認め、原処分の全部又は一部を取り消した判定をいう。

(単位：件)

年 度 処 理 済 件 数						本 年 度 未 決 繰 越 件 数	
却 下 件 数	棄 却 件 数	全 部 取 消 件 数	一 部 取 消 件 数	変 更 そ の 他	計		
	418	9,477	59	394	—	10,792	9,160
	342	7,873	60	359	—	9,005	6,871
	332	5,434	27	298	—	6,533	5,824
	237	5,023	35	303	—	6,053	4,155
	272	3,084	58	425	—	4,222	4,759
内1	309	内12 3,440	45	388	—	内17 4,665	内7 4,229
	135	2,417	21	279	—	3,125	2,858
	3	12	1	3	—	27	82
	33	262	10	56	—	476	761
	10	64	5	17	—	125	229
	8	21	—	5	—	34	31
内1	1	内12 12	—	—	—	内17 17	内7 7
	—	53	4	25	—	89	4
	—	—	—	—	—	—	3
	—	3	—	1	—	7	6
	119	596	4	2	—	765	248
内1	309	内12 3,440	45	388	—	内17 4,665	内7 4,229

(3) 国税局別の異議申立て

区 分	本 年 度 要 処 理 件 数				み な す 審 査 請 求 件 数	本 年 度 処 理 済					
	前 年 度 未 決 繰 越 件 数	本 年 度 に 申 立 て た 件 数		計		み な す 取 下 げ 件 数	取 下 げ 件 数	却 下 件 数	棄 却 件 数	全 部 取 消 し 件 数	一 部 取 消 し 件 数
		処 分 に 係 る も の	不 作 為 に 係 る も の								
東 京 国 税 局	765	2,605	1	3,371	4	41	560	67	1,956	8	138
関 東 信 越 "	220	700	2	922	—	22	184	24	415	13	46
大 阪 "	285	911	6	1,202	1	26	206	63	540	20	74
札 幌 "	64	414	1	479	—	7	34	12	320	3	3
仙 台 "	1,197	195	—	1,392	—	—	632	43	643	4	12
名 古 屋 "	241	1,158	3	1,402	1	—	191	93	729	7	112
金 沢 "	44	112	—	156	—	10	29	9	81	6	9
広 島 "	548	819	21	1,388	4	3	155	41	677	2	74
高 松 "	23	99	—	122	2	—	41	2	47	—	6
福 岡 "	19	792	—	811	—	—	52	21	696	—	21
熊 本 "	24	233	—	257	1	—	33	10	192	1	2
沖 縄 国 税 事 務 所	22	24	—	46	—	—	6	—	22	4	1
国 税 庁 ・ 審 判 所 分	—	—	7	7	—	—	1	4	—	—	—
計	3,452	8,062	41	11,555	13	109	2,124	389	6,318	68	498

(注) この表は、「(1)異議申立て」の合計欄を国税局別に示したものである。

(4) 国税不服審判所支部別の審査請求

区 分	本 年 度 要 処 理 件 数				み な す 審 査 請 求 件 数	計	み な す 取 下 げ 件 数
	前 年 度 未 決 繰 越 件 数	本 年 度 に 請 求 し た 件 数					
		処 分 に 係 る も の	不 作 為 に 係 る も の				
東 京 支 部	1,605	1,535	—	4	3,144	—	
関 東 信 越 "	182	307	—	—	489	—	
大 阪 "	686	519	—	1	1,206	—	
札 幌 "	100	171	—	—	271	—	
仙 台 "	118	100	—	—	218	—	
名 古 屋 "	1,068	424	—	1	1,493	—	
金 沢 "	48	49	—	—	97	—	
広 島 "	637	513	—	4	1,154	—	
高 松 "	73	58	—	2	133	—	
福 岡 "	36	294	—	—	330	—	
熊 本 "	123	102	—	1	226	—	
沖 縄 "	71	38	—	—	109	—	
国 税 庁 ・ 国 税 局 分	12	10	2	—	24	—	
計	4,759	4,120	2	13	8,894	—	

(注) この表は、「(2)審査請求」の合計欄を国税不服審判所支部別に示したものである。

(単位：件)

(5) 相談・苦情の受理状況

件数		本年度 未決繰越 件数
変更 その他	計	
-	2,770	597
-	704	218
-	929	272
-	379	100
-	1,334	58
-	1,132	269
-	144	12
-	952	432
-	96	24
-	790	21
-	238	18
-	33	13
2	7	-
2	9,508	2,034

(単位：件)

区分 年度	相談・苦情受理件数							
	所得税	法人税	資産税	消費税	その他の 間接税	徴収	その他	合計
昭和60年度	1,451,059	233,102	928,740	-	37,380	63,309	261,423	内 291 2,875,003
61	1,450,821	216,492	920,438	-	36,645	65,683	270,444	内 309 2,960,523
62	1,457,777	210,308	989,064	-	33,947	73,398	299,922	内 311 3,064,416
63	1,386,200	213,809	932,759	97,547	37,904	61,748	265,996	内 932 2,995,963
平成元	1,342,804	220,323	939,971	134,024	42,294	58,943	257,150	内1,129 2,995,509
2	1,320,069	243,393	978,511	46,439	32,499	66,452	254,081	内 767 2,941,444

資料：税務相談官室調
(注) 内書は、苦情件数を示す。

(単位：件)

本年度処理済件数							本年度 未決繰越 件数
取下げ 件数	却下 件数	棄却 件数	全部 取消し 件数	一部 取消し 件数	変更 その他	計	
114	66	1,025	6	156	-	1,367	1,777
41	16	162	5	29	-	253	236
84	56	318	11	76	-	545	661
5	7	144	-	17	-	173	98
7	7	102	4	14	-	134	84
44	75	997	6	24	-	1,146	347
22	-	31	-	1	-	54	43
117	24	233	6	27	-	407	747
12	3	50	1	20	-	86	47
17	14	232	-	11	-	274	56
12	36	120	4	6	-	178	48
4	4	14	2	7	-	31	78
4	1	12	-	-	-	17	7
483	309	3,440	45	388	-	4,665	4,229

21-2 訴訟事件

(1) 国側被告事件

(単位：件)

区 分	前年度 末係属 件 数	事件区 分更 調等 の整 数	本年度 提 起 件 数	本 年 度 終 結 件 数										本年度 末係属 件 数	
				取下げ 件 数	却 下 件 数	国勝 件 数	側 訴 数	国側 部 訴 数	国敗 件 数	側 訴 数	差戻し 件 数	和 解 件 数	その他		計
(第一審)															
課税 関 係	所得 税	329	—	97	29	7	63	5	3	—	—	—	107	319	
	法 人 税	89	—	29	4	—	31	—	—	—	—	—	35	83	
	資 産 税	19	—	13	2	—	10	—	—	—	—	—	12	20	
	消 費 税	—	—	—	—	—	—	—	—	—	—	—	—	—	
	酒 税	12	—	5	4	1	—	—	—	—	—	—	5	12	
	その他の間接税	—	—	3	2	—	—	—	—	—	—	—	2	1	
	そ の 他	14	—	10	2	—	4	—	—	—	—	—	6	18	
計	463	—	157	43	8	108	5	3	—	—	—	167	453		
徴収 関 係	行政 事 件	12	—	12	2	—	6	—	—	—	1	—	9	15	
	執行 停 止	—	—	—	—	—	—	—	—	—	—	—	—	—	
	損 害 賠 償	3	—	3	—	—	—	—	—	—	—	—	—	6	
	そ の 他 民 事	42	—	39	25	—	1	—	1	—	1	1	29	52	
	簡 易 事 件	1	—	—	—	—	—	—	—	—	—	—	—	1	
計	58	—	54	27	—	7	—	1	—	2	1	38	74		
審 判 所 関 係	1	—	1	—	1	—	—	—	—	—	—	1	1		
合 計	522	—	212	70	9	115	5	4	—	2	1	206	528		
(控訴審)															
課税 関 係	所得 税	50	—	36	1	—	43	—	2	—	—	—	46	40	
	法 人 税	15	—	15	—	—	16	—	1	—	—	—	17	13	
	資 産 税	7	—	5	—	—	5	—	—	—	—	—	5	7	
	消 費 税	—	—	—	—	—	—	—	—	—	—	—	—	—	
	酒 税	—	—	—	—	—	—	—	—	—	—	—	—	—	
	その他の間接税	1	—	—	—	—	1	—	—	—	—	—	1	—	
	そ の 他	3	—	3	1	—	2	—	—	—	—	—	3	3	
計	76	—	59	2	—	67	—	3	—	—	—	72	63		
徴収 関 係	行政 事 件	2	1	3	1	—	—	—	—	—	—	—	1	5	
	執行 停 止	—	—	—	—	—	—	—	—	—	—	—	—	—	
	損 害 賠 償	1	—	—	—	—	1	—	—	—	—	—	1	—	
	そ の 他 民 事	6	△ 1	3	—	—	3	—	1	—	1	1	6	2	
	簡 易 事 件	—	—	—	—	—	—	—	—	—	—	—	—	—	
計	9	—	6	1	—	4	—	1	—	1	1	8	7		
審 判 所 関 係	—	—	—	—	—	—	—	—	—	—	—	—	—		
合 計	85	—	65	3	—	71	—	4	—	1	1	80	70		

調査対象等：平成2年4月1日から平成3年3月31日までの間における国税の賦課又は徴収に関する訴訟事件について掲げた。

用語の説明：1 取下げとは、原告が訴えを撤回したものをいう。

2 却下とは、訴訟要件又は上訴の要件が具備されていないため不適法として排斥されたものをいう。

(単位：件)

区 分	前年度 未係属 件 数	事件区 分更の 調等 件数 の整 数	本年度 提 起 件 数	本 年 度 終 結 件 数										本年度 未係属 件 数	
				取下げ 件 数	却 下 件 数	国 勝 件	側 訴 数	国 側 一 部 勝 訴 数	国 敗 件	側 訴 数	差戻し 件 数	和 解 件 数	その他		計
(上告審)															
課 税 関 係	所 得 税	25	—	17	1	2	21	—	1	—	—	—	25	17	
	法 人 税	5	—	7	—	1	5	—	—	—	—	—	6	6	
	資 産 税	3	—	3	—	—	3	—	—	—	—	—	3	3	
	消 費 税	—	—	—	—	—	—	—	—	—	—	—	—	—	
	酒 税	1	—	—	—	—	—	—	—	—	—	—	—	1	
	その他の間接税	1	—	1	—	—	—	—	—	—	—	—	—	2	
	そ の 他	3	—	1	—	1	1	—	—	—	—	—	2	2	
計	38	—	29	1	4	30	—	1	—	—	—	36	31		
徴 収 関 係	行 政 事 件	2	—	—	—	—	2	—	—	—	—	—	2	—	
	執 行 停 止	—	—	—	—	—	—	—	—	—	—	—	—	—	
	損 害 賠 償	—	—	—	—	—	—	—	—	—	—	—	—	—	
	そ の 他 民 事	2	—	4	—	—	2	—	2	—	—	—	4	2	
簡 易 事 件	—	—	—	—	—	—	—	—	—	—	—	—	—		
計	4	—	4	—	—	4	—	2	—	—	—	6	2		
審 判 所 関 係	—	—	—	—	—	—	—	—	—	—	—	—	—		
合 計	42	—	33	1	4	34	—	3	—	—	—	42	33		
(審級別合計)															
課 税 関 係	所 得 税	404	—	150	31	9	127	5	6	—	—	—	178	376	
	法 人 税	109	—	51	4	1	52	—	1	—	—	—	58	102	
	資 産 税	29	—	21	2	—	18	—	—	—	—	—	20	30	
	消 費 税	—	—	—	—	—	—	—	—	—	—	—	—	—	
	酒 税	13	—	5	4	1	—	—	—	—	—	—	5	13	
	その他の間接税	2	—	4	2	—	1	—	—	—	—	—	3	3	
	そ の 他	20	—	14	3	1	7	—	—	—	—	—	11	23	
計	577	—	245	46	12	205	5	7	—	—	—	275	547		
徴 収 関 係	行 政 事 件	16	1	15	3	—	8	—	—	—	1	—	12	20	
	執 行 停 止	—	—	—	—	—	—	—	—	—	—	—	—	—	
	損 害 賠 償	4	—	3	—	—	1	—	—	—	—	—	1	6	
	そ の 他 民 事	50	△ 1	46	25	—	6	—	4	—	2	2	39	56	
簡 易 事 件	1	—	—	—	—	—	—	—	—	—	—	—	1		
計	71	—	64	28	—	15	—	4	—	3	2	52	83		
審 判 所 関 係	1	—	1	—	1	—	—	—	—	—	—	1	1		
合 計	649	—	310	74	13	220	5	11	—	3	2	328	631		

3 差戻しとは、上級審で原判決を取り消した場合に、審査をやり直させるため改めて控訴審又は第一審に移審されたものをいう。

4 和解とは、争っている当事者が互いに譲歩して争いをやめたものをいう。

(2) 国側原告事件

(単位：件)

区分	前年度 未係属 件数	事件の 区分 等 の 数	本年度 提起 件数	本年度 終 結 件 数										本年度 未係属 件数	
				取下げ 件数	却下 件数	国勝 件数	側勝 件数	国勝 件数	側勝 件数	差戻し 件数	和解 件数	その他	計		
(第一審)															
詐害行為 名義変更 債権取 その他の 民事令 支払命 保全処 強制執 その他 計	3 1 24 7 3 3 19 16 76	- - - - - - - - -	1 2 6 10 9 6 14 30 78	- - 2 2 1 - 4 2 11	- - - - - - - - -	- 2 13 6 11 6 8 28 74	- - - - - - - - -	- - - - - - - - -	- - - - - - - - -	- - 2 1 - - - - 3	- - - - - - - - 9	- 2 17 9 12 7 14 36 97	4 1 13 8 - 2 19 10 57		
(控訴審)															
詐害行為 名義変更 債権取 その他の 民事令 支払命 保全処 強制執 その他 計	1 1 5 1 - - - - 8	- - - - - - - - -	- - 11 3 - - - - 14	- - 1 - - - - - 1	- - - - - - - - -	- 1 3 1 - - - - 5	1 - - - - - - - 1	- - 1 - - - - - 1	- - - - - - - - -	- - 1 1 - - - - 2	- - - 1 - - - - -	1 1 6 2 - - - - 10	- - 10 2 - - - - 12		
(上告審)															
詐害行為 名義変更 債権取 その他の 民事令 支払命 保全処 強制執 その他 計	1 - - 1 - - - - 2	- - - - - - - - -	- 1 2 1 - - - - 4	- - - - - - - - -	- - - - - - - - -	1 - - - - - - - 1	- - - - - - - - -	- - - - - - - - -	- - - - - - - - -	- - - - - - - - -	- - - - - - - - -	1 - - - - - - - 1	- 1 2 2 - - - - 5		
(審級別合計)															
詐害行為 名義変更 債権取 その他の 民事令 支払命 保全処 強制執 その他 計	5 2 29 9 3 3 19 16 86	- - - - - - - - -	1 3 19 14 9 6 14 30 96	- - 3 2 1 - 4 2 12	- - - - - - - - -	1 3 16 7 11 6 8 28 80	1 - - - - - - - 1	- - 1 - - - - - 1	- - - - - - - - -	- - 3 2 - - - - 5	- - - - - 1 2 6 9	2 3 23 11 12 7 14 36 108	4 2 25 12 - 2 19 10 74		

調査対象等：平成2年4月1日から平成3年3月31日までの間における国税の滞納処分に関する訴訟事件について掲げた。

(3) 国側被告事件の国税局別内訳

(単位：件)

区 分	前年度 未係属 件数	事件区 分の変 更等の 調整 件数	本年度提起件数				本年度終 結 件 数								本年 度未 係属 件数		
			第1審	控訴審	上告審	計	取下げ 件数	却下 件数	国側 勝訴 件数	国側一 部勝訴 件数	国側 敗訴 件数	差戻し 件数	和解 件数	その他		計	
(課 税 関 係)																	
東 京 国税局	122	—	50	25	15	90	9	3	66	—	4	—	—	—	—	82	130
関東信越 "	49	—	10	3	2	15	3	—	13	—	—	—	—	—	—	16	48
大 阪 "	168	—	45	12	4	61	15	6	56	4	1	—	—	—	—	82	147
札 幌 "	17	—	2	1	—	3	—	—	4	—	—	—	—	—	—	4	16
仙 台 "	49	—	13	1	—	14	4	1	1	—	—	—	—	—	—	6	57
名 古 屋 "	67	—	15	8	5	28	2	1	34	1	—	—	—	—	—	38	57
金 沢 "	12	—	1	3	—	4	1	—	4	—	—	—	—	—	—	5	11
広 島 "	43	—	8	3	1	12	4	1	10	—	—	—	—	—	—	15	40
高 松 "	10	—	3	1	1	5	1	—	6	—	—	—	—	—	—	7	8
福 岡 "	19	—	4	2	1	7	5	—	6	—	1	—	—	—	—	12	14
熊 本 "	16	—	5	—	—	5	1	—	4	—	1	—	—	—	—	6	15
沖 縄 国税事務所	5	—	1	—	—	1	1	—	1	—	—	—	—	—	—	2	4
計	577	—	157	59	29	245	46	12	205	5	7	—	—	—	—	275	547
(徴 収 関 係)																	
東 京 国税局	18	—	22	1	—	23	10	—	1	—	1	—	2	—	—	14	27
関東信越 "	7	—	9	2	1	12	4	—	3	—	1	—	—	1	—	9	10
大 阪 "	17	—	12	1	—	13	8	—	4	—	—	—	—	—	—	12	18
札 幌 "	1	—	—	—	—	—	1	—	—	—	—	—	—	—	—	1	—
仙 台 "	9	—	1	1	—	2	1	—	—	—	1	—	—	—	—	2	9
名 古 屋 "	7	—	4	—	—	4	2	—	2	—	—	—	—	—	—	4	7
金 沢 "	1	—	1	1	—	2	—	—	1	—	—	—	—	—	—	1	2
広 島 "	3	—	2	—	1	3	1	—	2	—	—	—	—	—	—	3	3
高 松 "	1	—	—	—	1	1	—	—	1	—	—	—	—	—	—	1	1
福 岡 "	3	—	1	—	—	1	1	—	—	—	—	—	1	—	—	2	2
熊 本 "	2	—	2	—	1	3	—	—	1	—	1	—	—	1	—	3	2
沖 縄 国税事務所	2	—	—	—	—	—	—	—	—	—	—	—	—	—	—	—	2
計	71	—	54	6	4	64	28	—	15	—	4	—	3	2	—	52	83
国税庁、審判所分 合 計	1 649	—	1 212	— 65	— 33	1 310	— 74	1 13	— 220	— 5	— 11	— —	— 3	— 2	— 2	1 328	1 631

(4) 国側原告事件の国税局別内訳

(単位：件)

区 分	前年度 未係属 件数	事件区 分の変 更等の 調整 件数	本年度提起件数				年 度 終 結 件 数								本年 度未 係属 件数		
			第1審	控訴審	上告審	計	取下げ 件数	却下 件数	国側 勝訴 件数	国側一 部勝訴 件数	国側 敗訴 件数	差戻し 件数	和解 件数	その他		計	
東 京 国税局	16	—	29	5	1	35	3	—	33	—	—	—	2	2	—	40	11
関東信越 "	4	—	6	1	1	8	2	—	5	—	—	—	—	2	—	9	3
大 阪 "	17	—	12	4	1	17	3	—	6	1	—	—	—	—	—	10	24
札 幌 "	12	—	—	—	1	1	2	—	2	—	—	—	1	1	—	6	7
仙 台 "	12	—	1	—	—	1	—	—	2	—	—	—	—	—	—	2	11
名 古 屋 "	9	—	12	—	—	12	—	—	14	—	—	—	—	—	—	14	7
金 沢 "	—	—	1	—	—	1	—	—	—	—	—	—	—	—	1	1	—
広 島 "	5	—	1	1	—	2	—	—	3	—	—	—	—	1	—	4	3
高 松 "	2	—	3	—	—	3	1	—	4	—	—	—	—	—	—	5	—
福 岡 "	4	—	5	3	—	8	—	—	4	—	1	—	—	3	—	8	4
熊 本 "	4	—	7	—	—	7	1	—	5	—	—	—	1	—	—	7	4
沖 縄 国税事務所	1	—	1	—	—	1	—	—	2	—	—	—	—	—	—	2	—
計	86	—	78	14	4	96	12	—	80	1	1	—	5	9	—	108	74

(注) この表は、「(1)国側被告事件」及び「(2)国側原告事件」の合計欄を国税局別に示したものである。

21-3 直接国税犯則事件

(1) 告発事件の起訴、判決等の状況

区 分	告 発 事 件					
	前年度からの繰越 起訴等未済件数	本年度告発件数	計	左 の 内 訳		
				起 訴 件 数	不 起 訴 件 数	起訴等未済件数
申告所得税	61	73	134	80	1	53
源泉所得税	-	-	-	-	-	-
法人税	86	88	174	84	-	90
相続税	1	-	1	1	-	-
合 計	148	161	309	165	1	143

調査対象等：平成2年4月1日から平成3年3月31日までの間における直接国税に係る犯則事件について掲げた。

(2) 有罪に係る人員及び金額

区 分	懲役刑を科せられたもの的人员 人	罰 金		
		人 内	金 額 人(件) 百万円	
申告所得税	58	56	57	2,762
源泉所得税	-	-	-	-
法人税	69	1	80	2,335
相続税	-	-	-	-
合 計	127	57	137	5,097

調査期間：平成2年4月1日から平成3年3月31日までの間における事績を示したものである。

(注) 内書は、懲役刑に罰金刑が併科されたものである。

(3) 犯則者違反行為別件数

申 告 所 得 税		法 人 税	
該 当 条 項	件 数	該 当 条 項	件 数
	外		外
第 238 条	-	第 159 条	80
第 244 条	1	第 164 条	-
合 計	1	合 計	80

(注) 1 この表は、有罪件数の内訳を示したものである。

2 外書は同一税法中2罪以上にわたるもののうち、従たるものの件数である。

(単位：件)

起 訴 事 件		左 の 内 訳				区 分
前年度からの 繰越未決件数	起訴件数の合計	有罪件数	無罪件数	公訴権消滅件数	未決件数	
49	129	57	—	—	72	申告所得税
—	—	—	—	—	—	源泉所得税
70	154	80	—	—	74	法人税
—	1	—	—	—	1	相続税
119	284	137	—	—	147	合計

(4) 国税犯則取締法に基づく調査及び処理件数

(単位：件)

区 分	調 査 件 数			非告発件数	告発件数	処理未済件数
	前年度処理未済	本年度調査着手	合計			
申告所得税	37	94	131	22	73	36
源泉所得税	—	—	—	—	—	—
法人税	66	147	213	51	88	74
相続税	—	1	1	—	—	1
合計	103	242	345	73	161	111

調査期間：平成2年4月1日から平成3年3月31日までの間における事績を示したものである。

21-4 間接国税犯則事件

(1) 検挙及び処理の状況

区 分	酒					税		物 品 税		
	免 許 者		非免許者	小 計	犯則者が判明しないもの	計	ほ脱犯	秩序犯	計	
	酒類等製造者	酒類販売業者								
要件処理数	件	件	件	件	件	件	件	件	件	
前年度からの繰越処理未済	-	-	-	-	-	-	-	-	-	
検 挙	外 2 1	外 1 1	外 2 4	外 5 6	-	外 5 6	-	-	-	
通 告 処 分	外 2 1	外 1 1	外 2 3	外 5 5	-	外 5 5	-	-	-	
処 理										
告 発										
収 税 官 吏	-	-	-	-	-	-	-	-	-	
そ の 他	-	-	-	-	-	-	-	-	-	
不 問 処 分	-	-	1	1	-	1	-	-	-	
件 通 知 処 分	-	-	-	-	-	-	-	-	-	
数 不 告 発	-	-	-	-	-	-	-	-	-	
処 分 前 公 訴 権 消 滅	-	-	-	-	-	-	-	-	-	
本 年 度 末 処 理 未 済 件 数	-	-	-	-	-	-	-	-	-	
犯 則 に 係 る 税 額	千円 -	千円 -	千円 -	千円 -	千円 -	千円 -	千円 -	千円 -	千円 -	
通 告 処 分 罰 科 金 相 当 額	外3,380 260	外 26 130	外 54 305	外3,460 695	-	外3,460 695	-	-	-	

区 分	石 油 ガ ス 税			石 油 税			ト ラ ン プ 類 税		
	ほ脱犯	秩序犯	計	ほ脱犯	秩序犯	計	ほ脱犯	秩序犯	計
要件処理数	件	件	件	件	件	件	件	件	件
前年度からの繰越処理未済	-	-	-	-	-	-	-	-	-
検 挙	-	-	-	-	-	-	-	-	-
通 告 処 分	-	-	-	-	-	-	-	-	-
処 理									
告 発									
収 税 官 吏	-	-	-	-	-	-	-	-	-
そ の 他	-	-	-	-	-	-	-	-	-
不 問 処 分	-	-	-	-	-	-	-	-	-
件 通 知 処 分	-	-	-	-	-	-	-	-	-
数 不 告 発	-	-	-	-	-	-	-	-	-
処 分 前 公 訴 権 消 滅	-	-	-	-	-	-	-	-	-
本 年 度 末 処 理 未 済 件 数	-	-	-	-	-	-	-	-	-
犯 則 に 係 る 税 額	千円 -	千円 -	千円 -	千円 -	千円 -	千円 -	千円 -	千円 -	千円 -
通 告 処 分 罰 科 金 相 当 額	-	-	-	-	-	-	-	-	-

調査対象等：平成2年4月1日から平成3年3月31日までの間における間接国税の犯則事件について示した。
 用語の説明：1 通告処分とは、犯則者に対し罰科金に相当する金額、没収品等を納付すべき旨を通告したものをいう。
 2 通知処分とは、犯則の心証を得なかったものについてその旨を通知したものをいう。

入 場 税			砂 糖 消 費 税			揮 発 油 税			地 方 道 路 税	区 分
ほ脱犯	秩序犯	計	ほ脱犯	秩序犯	計	ほ脱犯	秩序犯	計		
件	件	件	件	件	件	件	件	件	件	前年度からの繰越処理未済 } 要件 検 査 挙 げ 処 理 数 通 告 処 分 } 収 税 官 吏 } 告 発 処 理 そ の 他 } 件 数 不 問 処 分 } 通 知 処 分 } 不 告 発 数 処 分 前 公 訴 権 消 滅 本 年 度 末 処 理 未 済 件 数 犯 則 に 係 る 税 額 通 告 処 分 罰 科 金 相 当 額
-	-	-	-	-	-	-	-	-	-	
-	-	-	-	-	-	-	-	-	-	
-	-	-	-	-	-	-	-	-	-	
-	-	-	-	-	-	-	-	-	-	
-	-	-	-	-	-	-	-	-	-	
-	-	-	-	-	-	-	-	-	-	
-	-	-	-	-	-	-	-	-	-	
-	-	-	-	-	-	-	-	-	-	
千円	千円	千円	千円	千円	千円	千円	千円	千円	千円	

た ば こ 税			取 引 所 税	印 紙 税	航 空 機 料 税	電 源 開 発 促 進 税	合 計	区 分
ほ脱犯	秩序犯	計						
件	件	件	件	件	件	件	件	前年度からの繰越処理未済 } 要件 検 査 挙 げ 処 理 数 通 告 処 分 } 収 税 官 吏 } 告 発 処 理 そ の 他 } 件 数 不 問 処 分 } 通 知 処 分 } 不 告 発 数 処 分 前 公 訴 権 消 滅 本 年 度 末 処 理 未 済 件 数 犯 則 に 係 る 税 額 通 告 処 分 罰 科 金 相 当 額
-	-	-	-	-	-	-	-	
-	-	-	-	-	-	-	外 5	
-	-	-	-	-	-	-	外 5	
-	-	-	-	-	-	-	-	
-	-	-	-	-	-	-	-	
-	-	-	-	-	-	-	1	
-	-	-	-	-	-	-	-	
-	-	-	-	-	-	-	-	
千円	千円	千円	千円	千円	千円	千円	千円	

3 不問処分とは、犯則の心証を得たが軽微な犯則事件等で、通知処分又は告発を行わなかったものをいう。

4 収税官吏とは、犯則事件の調査のため、質問、検査、領置、臨検、捜索、差押等を行うことができる国税職員をいう。

(注) 1 外書は、共犯による犯則事件及び両罰規定を適用した犯則事件について、主たる者以外の者及び行為者を示す。

2 税関分を含まない。

(2) 通告処分及び履行状況

区 分	酒 税				物 品 税			
	免 許 者		非 免 許 者	計	ほ 脱 犯	秩 序 犯	計	
	酒 類 等 者	酒 類 販 者						
要履行件数	件	件	件	件	件	件	件	
前年度からの繰越履行未済	-	-	-	-	外 3	1	外 3	
通告処分	外 2	外 1	外 2	外 5	8	-	9	
計	外 2	外 1	外 2	外 5	外 3	1	外 3	
履行等件数	1	1	3	5	8	-	9	
通告不履行による告発	-	-	-	-	-	-	-	
通告後公訴権消滅	-	-	-	-	4	1	5	
通告履行	外 2	外 1	外 2	外 5	-	-	-	
計	外 2	外 1	外 2	外 5	4	1	5	
本年度末履行未済件数	-	-	-	-	外 3	-	外 3	
通告履行罰科金相当額	千円 外3,380	千円 外26	千円 外54	千円 外3,460	千円	千円	千円	
	260	130	305	695	-	-	-	

区 分	石 油 ガ ス 税			石 油 税			ト
	ほ 脱 犯	秩 序 犯	計	ほ 脱 犯	秩 序 犯	計	ほ 脱 犯
要履行件数	件	件	件	件	件	件	件
前年度からの繰越履行未済	-	-	-	-	-	-	-
通告処分	-	-	-	-	-	-	-
計	-	-	-	-	-	-	-
履行等件数	-	-	-	-	-	-	-
通告不履行による告発	-	-	-	-	-	-	-
通告後公訴権消滅	-	-	-	-	-	-	-
通告履行	-	-	-	-	-	-	-
計	-	-	-	-	-	-	-
本年度末履行未済件数	-	-	-	-	-	-	-
通告履行罰科金相当額	千円	千円	千円	千円	千円	千円	千円
	-	-	-	-	-	-	-

調査対象等：平成2年4月1日から平成3年3月31日までの間における間接国税の犯則事件について示した。

用語の説明：不履行とは、通告処分を履行しなかったものをいう。

(注) 1 外書は、共犯による犯則事件及び両罰規定を適用した犯則事件について、主たる者以外の者及び行為者を示す。

2 税関分は含まない。

入 場 税			砂 糖 消 費 税			揮 発 油 税			区 分
ほ 脱 犯	秩 序 犯	計	ほ 脱 犯	秩 序 犯	計	ほ 脱 犯	秩 序 犯	計	
件	件	件	件	件	件	件	件	件	前年度からの繰越履行未済 } 要履行件数 通 告 処 分 } 計 } 通告不履行による告発 } 履行等件数 通告後公訴権消滅 } 通 告 履 行 } 計 } 本年度未履行未済件数 通告履行罰科金相当額
-	-	-	-	-	-	-	-	-	
-	-	-	-	-	-	-	-	-	
-	-	-	-	-	-	-	-	-	
-	-	-	-	-	-	-	-	-	
-	-	-	-	-	-	-	-	-	
-	-	-	-	-	-	-	-	-	
-	-	-	-	-	-	-	-	-	
千円	千円	千円	千円	千円	千円	千円	千円	千円	
-	-	-	-	-	-	-	-	-	

ランプ類税		た ば こ 税			取引所税	合 計	区 分
秩 序 犯	計	ほ 脱 犯	秩 序 犯	計			
件	件	件	件	件	件	件	前年度からの繰越履行未済 } 要履行件数 通 告 処 分 } 計 } 通告不履行による告発 } 履行等件数 通告後公訴権消滅 } 通 告 履 行 } 計 } 本年度未履行未済件数 通告履行罰科金相当額
-	-	-	-	-	-	外 3	
-	-	-	-	-	-	9	
-	-	-	-	-	-	外 5	
-	-	-	-	-	-	5	
-	-	-	-	-	-	外 8	
-	-	-	-	-	-	14	
-	-	-	-	-	-	-	
-	-	-	-	-	-	5	
-	-	-	-	-	-	外 5	
-	-	-	-	-	-	5	
-	-	-	-	-	-	外 5	
-	-	-	-	-	-	10	
-	-	-	-	-	-	外 3	
-	-	-	-	-	-	4	
千円	千円	千円	千円	千円	千円	千円	
-	-	-	-	-	-	外3,460	
-	-	-	-	-	-	695	

(3) 酒税の違反行為別検挙の状況

区分	免 許 者															
	酒 類 製 造 者				酒 母、も ろ み 製 造 者				酒 類 卸 売 業 者				酒 類 小 売 業 者			
	件数	犯 則 数 量	税 額		件数	犯 則 数 量	税 額		件数	犯 則 数 量	税 額		件数	犯 則 数 量	税 額	
	件	ℓ	kg	千円	件	ℓ	kg	千円	件	ℓ	kg	千円	件	ℓ	kg	千円
第54条	-	-	-	-	-	-	-	-	-	-	-	-	-	-	-	-
第55条	外2 1	117,464	-	15,334	-	-	-	-	-	-	-	-	-	-	-	-
第56条 第1項第1号	-	-	-	-	-	-	-	-	-	-	-	-	外1 1	15,627	-	-
” 第2号	-	-	-	-	-	-	-	-	-	-	-	-	-	-	-	-
” 第3号	-	-	-	-	-	-	-	-	-	-	-	-	-	-	-	-
” 第4号	-	-	-	-	-	-	-	-	-	-	-	-	-	-	-	-
” 第5号	-	-	-	-	-	-	-	-	-	-	-	-	-	-	-	-
” 第6号	-	-	-	-	-	-	-	-	-	-	-	-	-	-	-	-
” 第7号	-	-	-	-	-	-	-	-	-	-	-	-	-	-	-	-
第58条	-	-	-	-	-	-	-	-	-	-	-	-	(外)1	(外)542	-	-
第59条	-	-	-	-	-	-	-	-	-	-	-	-	-	-	-	-
第60条	-	-	-	-	-	-	-	-	-	-	-	-	-	-	-	-
合 計	外2 1	117,464	-	15,334	-	-	-	-	-	-	-	-	外1 (外)1 1	(外)542 15,627	-	-
犯則者が判明 しないもの	-	-	-	-	-	-	-	-	-	-	-	-	-	-	-	-

(注) 1 「(1)検挙及び処理の状況」について、違反行為別検挙の状況を示したものである。
2 外書は、共犯による犯則事件及び両罰規定を適用した犯則事件について、主たる者以外の者及び行為者を示す。

非 免 許 者				計						左の計のうち密輸入 酒類に係るもの	区 分
件数	犯 則 数 量		税 額	件数	犯 則 数 量		税 額	件数	犯則数量		
件	ℓ	kg	千円	件	ℓ	kg	千円	件	ℓ	千円	
-	-	-	-	-	-	-	-	-	-	-	第54条
-	-	-	-	外2 1	117,464	-	15,334	-	-	-	第55条
外1 3	19,325	-	-	外2 4	34,952	-	-	-	-	-	第56条 第1項第1号
-	-	-	-	-	-	-	-	-	-	-	" 第2号
-	-	-	-	-	-	-	-	-	-	-	" 第3号
-	-	-	-	-	-	-	-	-	-	-	" 第4号
外1 1	24	-	-	外1 1	24	-	-	外1 1	24	-	" 第5号
-	-	-	-	-	-	-	-	-	-	-	" 第6号
-	-	-	-	-	-	-	-	-	-	-	" 第7号
-	-	-	-	(外)1	(外)542	-	-	-	-	-	第58条
-	-	-	-	-	-	-	-	-	-	-	第59条
-	-	-	-	-	-	-	-	-	-	-	第60条
外2 4	19,349	-	-	外5 (外)1 6	(外)542 152,440	-	15,334	外1 1	24	-	合 計
-	-	-	-	-	-	-	-	-	-	-	犯則者が判明 しないもの

(4) 酒税以外の間接税の違反行為別検挙の状況

物 品 税		入 場 税		砂 糖 消 費 税		揮 発 油 税	
該当条項	件 数	該当条項	件 数	該当条項	件 数	該当条項	件 数
第44条第1項	-	第25条第1項	-	第35条第1項	-	第27条第1項	-
“ 第2号	-	“ 第2号	-	“ 第2号	-	“ 第2号	-
第45条第1号	-	第26条第1号	-	第36条第1号	-	第28条第1号	-
“ 第2号	-	“ 第2号	-	“ 第2号	-	“ 第2号	-
“ 第3号	-	“ 第3号	-	“ 第3号	-	“ 第3号	-
“ 第4号	-	“ 第4号	-	“ 第4号	-	第29条第1号	-
“ 第5号	-	“ 第5号	-	“ 第5号	-	“ 第2号	-
“ 第6号	-	“ 第6号	-	“ 第6号	-	“ 第3号	-
“ 第7号	-	第27条第1号	-	“ 第7号	-	“ 第4号	-
“ 第8号	-	“ 第2号	-	第37条第1号	-		
“ 第9号	-	“ 第3号	-	“ 第2号	-	合 計	-
“ 第10号	-	“ 第4号	-	“ 第3号	-	航空機燃料税	
						該当条項	件 数
第46条第1号	-	“ 第5号	-	“ 第4号	-	第20条第1項	-
“ 第2号	-	“ 第6号	-	“ 第5号	-	“ 第2号	-
“ 第3号	-	“ 第7号	-	“ 第6号	-	第21条第1号	-
“ 第4号	-	“ 第8号	-	“ 第7号	-	“ 第2号	-
“ 第5号	-			租税特別措置法 第93条第1項	-	“ 第3号	-
“ 第6号	-						
“ 第7号	-						
合 計	-	合 計	-	合 計	-	合 計	-

(注) 「(I)検挙及び処理の状況」について、違反行為別検挙の状況を示したものである。

(単位：件)

石油ガス税		トランプ類税		石油税		取引所税		印紙税	
該当条項	件数	該当条項	件数	該当条項	件数	該当条項	件数	該当条項	件数
第28条第1項号	-	第37条第1項号	-	第24条第1項号	-	第15条	-	第22条第1項号	-
" 第2号	-	" 第2号	-	" 第2号	-	第16条	-	" 第2号	-
第29条第1号	-	第38条第1号	-	第25条第1号	-	第17条	-	第23条	-
" 第2号	-	" 第2号	-	" 第2号	-	第17条の2	-	第24条	-
" 第3号	-	" 第3号	-	第26条第1号	-	第18条	-	第25条第1号	-
第30条第1号	-	" 第4号	-	" 第2号	-	第19条第1号	-	" 第2号	-
" 第2号	-	" 第5号	-	" 第3号	-	" 第2号	-	" 第3号	-
" 第3号	-	" 第6号	-	" 第4号	-	" 第3号	-	" 第4号	-
" 第4号	-	" 第7号	-			" 第4号	-	第26条第1号	-
合計	-	第39条第1号	-	合計	-	合計	-	" 第2号	-
地方道路税		" 第2号	-	たばこ税		電源開発促進税			
該当条項	件数	" 第3号	-	該当条項	件数	該当条項	件数		
第15条第1項号	-	" 第4号	-	第28条第1項号	-	第13条	-		
" 第2号	-	" 第5号	-	第29条第1号	-	第14条第1号	-		
第15条の2	-	" 第6号	-	" 第2号	-	" 第2号	-		
		" 第7号	-	第30条第1号	-	" 第3号	-		
		" 第8号	-	" 第2号	-				
		" 第9号	-	" 第3号	-				
合計	-	合計	-	" 第4号	-				
				合計	-	合計	-		

21-5 納税貯蓄組合

納税貯蓄組合（国税組合）の状況

区 分	組 合 数	総 組 合 員 数
	組合	人・社
昭 和 59 年 度	107,410	8,902,322
60	107,418	8,988,522
61	107,805	9,029,216
63	165,233	10,744,609
平 成 2	163,714	11,092,169
地 域 別 組 合	157,466	9,776,263
窓 口 組 合	6,248	1,315,906
合 計	163,714	11,092,169
(国 税 局 別)		
東 京	22,215	1,444,311
関 東 信 越	13,671	1,728,427
大 阪	9,486	1,442,250
札 幌	14,065	477,448
仙 台	47,180	1,624,337
名 古 屋	21,451	1,703,068
金 沢	6,042	431,833
広 島	7,359	792,063
高 松	15,282	711,199
福 岡	3,126	335,325
熊 本	3,527	373,085
沖 縄	310	28,823
合 計	163,714	11,092,169

資 料：管理課調

調査時点：平成3年3月31日

(注) 1 昭和61年度までは地方税のみを対象とする組合数及び組合員数は除かれている。

2 昭和62・平成元年度の計数は把握していない。

21-6 税理士の登録者数

税理士登録者数

(単位：人)

区 分	弁 護 士	公 認 会 計 士	試 験 合 格 者	試 験 免 除 者	資 格 認 定 者	税 務 代 理 士	特 別 試 験 合 格 者	特 例 法 定 者	合 計
昭和60年度	260	4,316	17,590	5,275	1,334	1,521	17,020	26	47,342
61	259	4,397	18,324	5,525	1,240	1,431	18,032	25	49,233
62	260	4,481	19,072	5,840	1,171	1,339	19,055	20	51,238
63	266	4,579	19,749	6,222	1,097	1,254	20,138	19	53,324
平成元	270	4,680	20,504	6,620	1,008	1,172	21,067	17	55,338
2	277	4,779	21,329	7,097	927	1,099	21,550	15	57,073
(国税局別)									
東 京	107	2,239	8,729	2,521	219	455	5,521	6	19,797
関 東 信 越	38	345	2,161	647	97	98	2,434	1	5,821
大 阪	81	978	3,963	1,527	147	233	3,960	2	10,891
札 幌	5	101	533	130	27	8	947	1	1,752
仙 台	5	107	715	180	95	38	1,367	1	2,508
名 古 屋	20	413	2,184	1,095	88	104	2,175	3	6,082
金 沢	3	100	380	130	18	12	585	—	1,228
広 島	6	160	888	254	69	48	1,547	—	2,972
高 松	3	88	427	185	53	18	715	—	1,489
福 岡	—	144	774	245	62	53	1,287	—	2,565
熊 本	6	87	515	163	33	21	945	1	1,771
沖 縄	3	17	60	20	19	11	67	—	197
合 計	277	4,779	21,329	7,097	927	1,099	21,550	15	57,073

資 料：総務課調

調 査 時 点：平成3年3月31日

用語の説明：1 試験合格者とは、税理士審査会が行う税理士試験に合格した者をいう。

2 試験免除者とは、税理士試験の試験科目の全部が免除された者をいう。

3 資格認定者とは、税理士法施行（昭和28年7月15日）の際、国又は地方公共団体の職員である者で、税理士試験の合格者と同等以上の学識を有する旨の税理士試験委員の認定を受けた者をいう。

4 税務代理士とは、税務代理士の許可を受けた者をいう。

5 特別試験合格者とは、一定の実務経験を有する者に対し行う特別の税理士試験に合格した者をいう。

6 特例法認定者とは、公認会計士特例試験等に関する法律（昭和39年法律第123号）第12条の規定に基づき、税理士試験委員の認定を受けた者をいう。

21-7 平成元年4月1日以降廃止された税目の累年比較

(1) 通行税の課税状況

区 分	乗客人員	金 額	税 額
	千人	百万円	百万円
昭和 58 年度	61,468	717,627	70,427
59	66,388	779,024	76,141
60	66,336	771,227	75,497
61	69,954	776,774	76,039
62	76,527	845,810	83,023
63	83,675	901,146	88,468

調査対象等：各年度内における通行税の課税の事績を、「通行税徴収高計算書」及び強制徴収に基づく徴収決定済額により作成した。

(2) 砂糖消費税の課税状況

区 分	砂 糖		糖 み つ		糖 水		計	
	重 量	税 額	重 量	税 額	重 量	税 額	重 量	税 額
	t	百万円	t	百万円	t	百万円	t	百万円
昭和 58 年度	2,469,397	39,472	29,612	139	212,810	2,554	2,711,824	42,164
59	2,506,871	40,074	26,809	128	212,126	2,546	2,745,802	42,748
60	2,469,459	39,628	27,363	131	221,147	2,654	2,717,992	42,413
61	2,513,723	40,179	27,365	130	220,793	2,649	2,761,866	42,959
62	2,507,601	40,043	28,410	138	238,812	2,866	2,774,820	43,047
63	2,515,118	40,159	28,787	138	248,646	2,984	2,792,561	43,281

調査対象等：各年4月1日から翌年3月31日までの申告又は処理による課税事績を示したものである。ただし、税関分は含まれていない。

(3) 物品税の課税状況

区 分	第1種税額	第2種税額	合計税額	小売又は製造場数 (主たるもの)
	百万円	百万円	百万円	場
昭和 58 年度	139,308	1,192,419	1,334,643	169,578
59	151,510	1,258,999	1,414,831	179,611
60	146,514	1,353,617	1,501,964	184,859
61	161,728	1,405,198	1,570,308	192,785
62	173,766	1,565,511	1,744,830	200,071
63	179,377	1,819,360	2,003,941	207,576

調査対象等：各年4月1日から翌年3月31日までの申告又は処理による課税事績を示したものである。

(注) 合計税額には、手持品及び廃止物品の課税額が含まれている。

(4) トランプ類税の課税状況

区 分	国 税 庁 分						税 関 分	
	課 税		免 税		製造場数	左のうち 法定製造 場数	課 税	
	組 数	税 額	未 納 税	輸 出			組 数	税 額
昭 和 58 年 度	千組	百万円	千組	千組	場	場	千組	百万円
59	6,545	491	20,974	5,457	609	84	124	5
60	5,773	446	30,854	7,101	576	68	79	3
61	4,925	390	22,886	5,634	575	63	96	4
62	5,195	373	31,143	6,243	536	65	159	7
63	6,061	396	17,303	6,074	532	59	180	8
	6,488	398	30,546	6,579	574	73	302	13

調査対象等：各年4月1日から翌年3月31日までの申告又は処理による課税事績を示したものである。

資 料：「免税」欄は消費税課調

(5) 入場税の課税状況

区 分	入 場 人 員	入 場 料 金	税 額
昭 和 58 年 度	千人	百万円	百万円
59	110,003	74,627	7,443
60	105,986	80,888	8,035
61	94,536	53,240	8,288
62	94,737	54,473	5,402
63	95,654	72,352	7,185
	96,026	82,315	7,838

調査対象等：各年4月1日から翌年3月31日までの申告又は
処理による課税事績を示したものである。

付 録

付 録

1 所得税負担額の累年比較

(1) 給与所得者

区 分 ・ 年 次	給与年額 100万円		150万円		200万円		300万円		500万円		1,000万円	
	円	%	円	%	円	%	円	%	円	%	円	%
独身者	昭和 49	28,000(2.8)	69,100(4.6)	112,187(5.6)	215,125(7.2)	528,037(10.6)	1,907,275(19.1)					
	50・51	19,000(1.9)	56,500(3.8)	94,800(4.7)	183,800(6.1)	449,400(9.0)	1,623,600(16.2)					
	52～58	16,000(1.6)	53,500(3.6)	91,200(4.6)	176,800(5.9)	436,800(8.7)	1,603,200(16.0)					
	59～61	3,150(0.3)	48,825(3.3)	84,300(4.2)	163,800(5.5)	388,750(7.8)	1,466,000(14.7)					
	62	3,150(0.3)	48,825(3.3)	80,325(4.0)	146,475(4.9)	349,500(7.0)	1,365,000(13.7)					
	63	3,000(0.3)	46,500(3.1)	76,500(3.8)	139,500(4.7)	282,500(5.7)	1,237,500(12.4)					
	平成 元	1,000(0.1)	39,500(2.6)	74,500(3.7)	137,500(4.6)	280,500(5.6)	1,231,500(12.3)					
2	-(-)	39,500(2.6)	74,500(3.7)	137,500(4.6)	280,500(5.6)	1,231,500(12.3)						
夫婦者	昭和 49	4,750(0.5)	43,675(2.9)	83,200(4.2)	180,675(6.0)	476,005(9.5)	1,821,250(18.2)					
	50・51	-(-)	30,500(2.0)	63,600(3.2)	147,400(4.9)	398,400(8.0)	1,535,200(15.4)					
	52～58	-(-)	24,500(1.6)	57,000(2.9)	136,200(4.5)	382,200(7.6)	1,504,600(15.0)					
	59～61	-(-)	14,175(0.9)	45,675(2.3)	120,300(4.0)	332,650(6.7)	1,367,000(13.7)					
	62	-(-)	-(-)	28,612(1.4)	94,762(3.2)	270,700(5.4)	1,217,250(12.2)					
	63	-(-)	-(-)	27,000(1.4)	90,000(3.0)	233,000(4.7)	1,089,000(10.9)					
	平成 元	-(-)	-(-)	4,500(0.2)	67,500(2.3)	210,500(4.2)	1,021,500(10.2)					
2	-(-)	-(-)	4,500(0.2)	67,500(2.3)	210,500(4.2)	1,021,500(10.2)						
夫 婦 及 び 子 2 人	昭和 49	-(-)	-(-)	34,500(1.7)	119,375(4.0)	386,575(7.7)	1,658,450(16.6)					
	50・51	-(-)	-(-)	11,000(0.6)	82,800(2.8)	305,600(6.1)	1,368,000(13.7)					
	52～58	-(-)	-(-)	-(-)	66,000(2.2)	281,600(5.6)	1,323,000(13.2)					
	59～61	-(-)	-(-)	-(-)	42,525(1.4)	225,400(4.5)	1,169,000(11.7)					
	62	-(-)	-(-)	-(-)	25,462(0.8)	178,200(3.6)	1,020,625(10.2)					
	63	-(-)	-(-)	-(-)	24,000(0.8)	167,000(3.3)	894,000(8.9)					
	平成 元	-(-)	-(-)	-(-)	-(-)	130,500(2.6)	821,000(8.2)					
2	-(-)	-(-)	-(-)	-(-)	130,500(2.6)	821,000(8.2)						

資 料：大蔵省主税局調

- (注) 1 () 書は給与に対する負担割合である。
 2 社会保険料控除は、給与の収入金額の階級別に次のとおりの社会保険料を支払ったものとして算定した。

昭和 49 ～ 51 年 分	40万円以下	5.27%	昭和 52 ～ 58 年 分	200万円以下	5.0%
	70万円 "	5.11"		300万円 " (200万円 超の部分)	4.0 "
	200万円 "	5.00"			500万円 " (300万円 超の部分)
	300万円 "	4.00"		500万円超	
	500万円 "	3.00"			
	500万円 超	15万円			
昭和 59平 成 2 年 分	500万円以下	7.0%			
	1,000万円 " (500万円 超の部分)	2.0%			
	1,000万円 超	45万円			

- 3 平成元年以降の所得税負担額については、子2人のうち1人が特定扶養親族に該当するものとして計算した。
 4 税額は端数まで計算しているため、簡易税額表によって算定を行った場合と必ずしも一致しない。

(2) 事業所得者

区 分 ・ 年 次	所得年額 100万円		150万円		200万円		300万円		500万円		1,000万円	
	円	%	円	%	円	%	円	%	円	%	円	%
独身者	昭和 49	76,684(7.7)	137,276(9.2)	208,105(10.4)	377,975(12.6)	841,438(16.8)	2,602,169(26.0)					
	50・51	72,384(7.2)	130,584(8.7)	198,248(9.9)	357,612(11.9)	786,816(15.7)	2,408,292(24.1)					
	52～58	66,648(6.7)	124,248(8.3)	190,156(9.5)	343,824(11.5)	768,432(15.4)	2,379,184(23.8)					
	59～61	58,728(5.9)	115,128(7.7)	177,366(8.9)	321,923(10.7)	718,050(14.4)	2,203,870(22.0)					
	62	57,949(5.8)	107,299(7.2)	156,649(7.8)	286,604(9.6)	649,140(13.0)	2,102,870(21.0)					
	63	55,190(5.5)	102,190(6.8)	149,190(7.5)	243,190(8.1)	571,640(11.4)	1,907,460(19.1)					
	平成 元	53,190(5.3)	100,190(6.7)	147,190(7.4)	241,190(8.0)	567,640(11.4)	1,901,460(19.0)					
2	53,190(5.3)	100,190(6.7)	147,190(7.4)	241,190(8.0)	567,640(11.4)	1,901,460(19.0)						
夫婦者	昭和 49	49,408(4.9)	106,825(7.1)	172,642(8.6)	332,616(11.1)	778,077(15.6)	2,504,138(25.0)					
	50・51	43,460(4.3)	98,352(6.6)	160,644(8.0)	309,888(10.3)	722,832(14.5)	2,306,984(23.1)					
	52～58	34,870(3.5)	87,444(5.8)	147,218(7.4)	291,776(9.7)	695,664(13.9)	2,263,968(22.6)					
	59～61	17,020(1.7)	68,352(4.6)	124,752(6.2)	255,657(8.5)	623,544(12.5)	2,070,240(20.7)					
	62	-(-)	49,308(3.3)	98,658(4.9)	203,052(6.8)	540,280(10.8)	1,951,740(19.5)					
	63	-(-)	46,710(3.1)	93,710(4.7)	187,710(6.3)	462,280(9.2)	1,792,920(17.9)					
	平成 元	-(-)	24,210(1.6)	71,210(3.6)	165,210(5.5)	417,280(8.3)	1,675,920(16.8)					
2	-(-)	24,210(1.6)	71,210(3.6)	165,210(5.5)	417,280(8.3)	1,675,920(16.8)						
夫婦及び子2人	昭和 49	4,560(0.5)	53,713(3.6)	111,950(5.6)	256,309(8.5)	665,459(13.3)	2,323,738(23.2)					
	50・51	-(-)	39,560(2.6)	93,672(4.7)	226,688(7.6)	602,028(12.0)	2,109,384(21.1)					
	52～58	-(-)	24,170(1.6)	74,604(3.7)	201,104(6.7)	565,656(11.3)	2,043,568(20.4)					
	59～61	-(-)	-(-)	44,740(2.2)	159,754(5.3)	484,944(9.7)	1,839,240(18.4)					
	62	-(-)	-(-)	27,678(1.4)	126,378(4.2)	408,280(8.2)	1,720,740(17.2)					
	63	-(-)	-(-)	26,110(1.3)	120,110(4.0)	330,280(6.6)	1,594,920(15.9)					
	平成 元	-(-)	-(-)	-(-)	83,610(2.8)	278,640(5.6)	1,435,920(14.4)					
2	-(-)	-(-)	-(-)	83,610(2.8)	278,640(5.6)	1,435,920(14.4)						

資 料：大蔵省主税局調

1 () 書は、所得に対する負担割合である。

2 事業所得者の社会保険料は、次の算式による国民健康保険料及び国民年金保険料の合計額に相当する金額が支払われるものとして計算した。

(1) 昭和49～51年分

イ 国民健康保険料＝(所得金額－16万円)×3%＋2,000円×世帯人員＋3,000円 …… 最高8万円

ロ 国民年金保険料＝独身者の世帯 …… 6,600円、扶養親族1人以上を有する世帯 …… 13,200円

(2) 昭和52～58年分

イ 国民健康保険料＝(所得金額－19万円)×4%＋3,500円×世帯人員＋5,500円 …… 最高12万円

ロ 国民年金保険料＝独身者の世帯 …… 13,200円、扶養親族1人以上を有する世帯 …… 26,400円

(3) 昭和59～平成2年分

イ 国民健康保険料＝(所得金額－22万円)×6%＋8,000円×世帯人員＋11,500円 …… 最高26万円

ロ 国民年金保険料＝独身者の世帯 …… 51,800円、扶養親族1人以上を有する世帯 …… 103,600円

3 平成元年以降の所得税負担額については、子2人のうち1人が特定扶養親族に該当するものとして計算した。

4 税額は端数まで計算しているため、簡易税額表によって算定を行なった場合と必ずしも一致しない。

2 平成2年度税制改正の要綱

新税制の円滑な定着を引き続き推進する中で、消費税について、国民の理解を深め、一層の定着を図る観点から、所要の見直しを行うとともに、当面の政策的要請、課税の適正化に配慮しつつ、土地税制等につき早急に実施すべき措置等を講ずることとし、次のとおり税制改正を行うものとする。

I 消費税の見直し

1 非課税範囲の拡大

次に掲げる資産の譲渡等を非課税とする。

- (1) 助産に係る役務の提供
- (2) 墓地、埋葬等に関する法律第2条に規定する埋葬及び火葬の役務の提供
- (3) 一定の身体障害者用物品の譲渡、貸付け、修理及び製造請負
- (4) 社会福祉事業法に規定する第二種社会福祉事業として行われる資産の譲渡等
- (5) 老人福祉法等に基づく在宅サービスの提供
- (6) 消費税法別表第一第八号に掲げる教育に係る次の料金を対価とする役務の提供
 - ① 入学金
 - ② 施設設備費
 - ③ 学籍証明等手数料
- (7) 学校教育法に規定する教科用図書（検定済教科書等）の譲渡
- (8) 住宅の貸付け（一時的に貸し付ける場合等を除く。）

（注）上記(1)から(5)までの改正は平成2年7月1日以後に行われる資産の譲渡等について適用し、(6)から(8)までの改正は平成2年10月1日以後に行われる資産の譲渡等について適用する。

2 飲食料品に対する小売段階非課税及び特別低税率制度の創設

- (1) 飲食料品小売販売場で行う飲食料品の譲渡を非課税とする。

（注）上記の「飲食料品小売販売場」とは、飲食料品の譲渡が主として消費者に対して行われる販売場で、その旨を事前に税務署長に届け出たものとする。

- (2) 飲食料品の譲渡（(1)に該当するものを除く。）に係る消費税の税率は、1.5%（現行3%）とする。

（注）① 上記(1)及び(2)の「飲食料品」とは、人の飲用又は食用に通常供するもの（酒税法に規定する酒類を除く。）並びにその原料、材料その他のその生産の用に供される動物その他の生物及び食品添加物並びにこれらに係る繁殖の用に供される種子その他これに類するものをいい、薬事法第2条に規定する医薬品及び医薬部外品は含まない。

② 上記(1)及び(2)の改正は、平成2年10月1日以後に行われる飲食料品の譲渡について適用する。

3 その他

- (1) 前課税期間（1年分）の年税額が300万円を超える事業者については、中間申告・納付回数を3回（現行1回）に改め、原則として前課税期間の年税額の各4分の1ずつを申告・納付することとする。

（注）上記の改正は、平成2年10月1日以後に開始する課税期間について適用する。

- (2) 次に掲げる支出に係る課税仕入れ等の税額については、仕入税額控除を認めないこととする。

① 交際費等の支出

② 一定の乗用自動車の購入費、賃借料等（一時的に借り受ける場合等の料金を除く。）

（注）上記の改正は、平成2年10月1日以後に行われる課税仕入れ等について適用する。

- (3) 簡易課税制度のみなし仕入率を政令事項とする。

(注) 簡易課税制度、事業者免税点制度等のあり方については、消費税の申告・納付が一巡する平成2年5月までは実態把握を行い、これらの制度をどう見直すか十分検討のうえ提示することとする。

- (4) 消費税の見直しに伴い、平成2年度以降、消費税収(国分)を優先して国民福祉のための経費に充てる旨の趣旨規定を設ける。
- (5) 簡易課税制度の選択届出書及び免税事業者の課税選択届出書の提出期限に関し、平成2年12月31日と確定申告書の提出期限のいずれか早い日までにこれらの書類を提出した場合には、同年7月1日又は10月1日の属する課税期間からこれらの制度を適用する旨の特例措置を講ずる。
- (6) 課税売上割合に準ずる割合の承認の時期に関し、平成2年7月1日又は10月1日の属する課税期間の確定申告書の提出期限までに承認を受けた場合には、これらの日の属する課税期間から当該割合を適用する旨の特例措置を講ずる。

II 公的年金等に対する課税

1 公的年金等控除額を次のように引き上げる。

① 定額控除

区 分	現 行	改 正 後
年齢65歳以上の者	80万円	100万円
年齢65歳未満の者	40万円	50万円

② 最低保障額

区 分	現 行	改 正 後
年齢65歳以上の者	120万円	140万円
年齢65歳未満の者	60万円	70万円

2 源泉徴収等を要しない限度額を次のように引き上げる。

区 分	現 行	改 正 後
年齢65歳以上の者	120万円	175万円
年齢65歳未満の者	60万円	105万円

3 公的年金等に係る源泉徴収の際に公的年金等の金額から控除される控除額の引上げを行う。

(注) 上記2及び3の改正は、平成2年4月1日以後に支払うべき公的年金等について適用する。

III 土地・住宅税制

1 土地税制

- (1) 超短期所有土地等に係る譲渡益重課制度の適用期限を2年延長する。
- (2) 土地等の譲渡に係る長期譲渡所得と短期譲渡所得を所有期間5年により区分する特例の適用期限を2年延長する。
なお、建物等の譲渡に係る長期譲渡所得と短期譲渡所得の区分についても土地等と同様に所有期間5年により区分することとする。
- (3) 短期所有土地等に係る譲渡益重課制度の適用対象となる土地等の所有期間を5年以下とする特例の適用期限を2年延長する。

- (4) 特定の事業用資産の買換え（交換）の場合の課税の特例について、その適用対象から所有期間5年以下の土地等の譲渡で土地譲渡益重課制度の適用除外要件を満たさないものを除いた上、個人の場合の特例の適用期限を1年延長する。
- (注) 船舶から船舶への買換え（交換）の場合の課税の特例の適用期限については、5年延長する。
- (5) 優良住宅地の造成等のために土地等を譲渡した場合の長期譲渡所得の課税の特例について、その適用対象に再開発地区計画の区域内において行われる特定の民間再開発事業の用に供するために土地等を譲渡した場合を加えるとともに、特定の民間再開発事業の要件である同事業の施行区域内に確保すべき土地等の範囲に再開発地区計画に定められた二号施設又は地区施設に供するために確保すべき土地等を加えた上、その適用期限を1年延長する。
- (6) 特定市街化区域農地等を譲渡した場合の長期譲渡所得の課税の特例の適用期限を1年延長する。
- (7) 収用等の場合について、特別控除額を5,000万円とする特例の適用期限を1年延長する。
- (8) 特定民間住宅地造成事業等のために土地等を譲渡した場合の1,500万円特別控除の適用期限を1年延長する。
- (9) 農地保有の合理化等のために農地等を譲渡した場合について、特別控除額を800万円とする特例の適用期限を1年延長する。
- (10) 既成市街地等内にある土地等の中高層耐火建築物の建設のための買換え（交換）の特例について、その適用対象に再開発地区計画の区域内において行われる特定民間再開発事業の用に供するために土地等を譲渡した場合を加えるとともに、特定民間再開発事業の要件である同事業の施行区域内に確保すべき土地等の範囲に再開発地区計画に定められた二号施設又は地区施設の用に供するために確保すべき土地等を加える。
- (11) 大都市地域における宅地開発及び鉄道整備の一体的推進に関する特別措置法により、大都市地域における住宅地等の供給の促進に関する特別措置法等に規定する大都市地域とみなされる区域内で行われる一定の土地等の譲渡について、収用等の場合の5,000万円特別控除の対象とする等の措置を講ずる。

2 住宅税制

- (1) 住宅取得促進税制について、控除期間を自己の居住の用に供した日の属する年以後6年間（現行5年間）とするとともに、適用対象となる増改築等の工事費用要件を100万円超（現行200万円超）に引き下げた上、その適用期限を2年延長する。
- (注) 上記の改正は、平成2年1月1日以後に自己の居住の用に供する場合について適用する。
- (2) 給与所得者等が住宅資金の貸付け等を受けた場合の課税の特例の適用期限を2年延長する。
- (3) 住宅取得資金の贈与を受けた場合の贈与税額の計算の特例の適用期限を2年延長する。

IV 製品輸入促進税制

卸・小売業者又は製造業者（電気の供給事業者等を含む。）が、輸入促進対象製品の輸入（委託による輸入を含む。）を基準年度に比し1割以上増加させた場合に、次のとおり準備金の積立て又は税額控除若しくは割増償却を認める製品輸入促進税制を創設する。

1 卸・小売業者に対する措置

輸入製品の国内市場開拓に要する費用等の支出に備えるための準備金の積立てを認める。積立限度額は、輸入促進対象製品の輸入金額の対基準年度増加額の100分の20相当額とする。なお、この準備金は翌期から5年間で均等額を取り崩すものとする。

2 製造業者に対する措置

次のいずれかの措置の選択を認める。

- (1) 輸入促進対象製品の輸入金額の対基準年度増加額の100分の5相当額の特別税額控除（当期の税額の100分の10（中小企業については100分の15）相当額を限度とする。）

(2) 期末において所有する機械装置のうち当期及び前2年間に取得したものについて100分の10(平成2年4月1日以後に取得した輸入促進対象製品については100分の20)の割増償却(輸入促進対象製品の輸入金額の対基準年度増加額の100分の50相当額を限度とする。)

(注) ① 輸入促進対象製品とは、国際標準貿易商品分類(SITC)第5部から第8部の製品(機械類、化学工業製品等)のうち、その輸入を促進することが適当であると認められるものをいい、基準年度とは、平成元年度以後輸入促進対象製品の輸入金額が最も多い年度をいう。

② 上記の措置の適用期間は、3年間とする。

V 租税特別措置の整理合理化等

租税特別措置について、所要の経過措置を講じた上、次の措置を講ずる。

1 租税特別措置の廃止

次に掲げる特別措置を廃止する。

- (1) 経済社会エネルギー基盤強化設備等を取得した場合の特別償却又は特別税額控除
- (2) 中小企業等海外市場開拓準備金
- (3) 原子力発電工事償却準備金
- (4) 国際花と緑の博覧会出展準備金

2 租税特別措置の縮減合理化等

(1) 税額控除等

- ① 試験研究費の額が増加した場合等の特別税額控除制度について、基盤技術開発研究用資産の範囲の見直しを行った上、その適用期限を3年延長する。
- ② 中小企業新技術体化投資促進税制について、対象設備の範囲の見直しを行うとともに、輸入機器に係る償却割合等の2割増の特例を廃止した上、その適用期限を2年延長する。

(2) 所得控除

技術等海外取引に係る所得の特別控除制度について、特許権等の譲渡等による収入金額に係る控除率を100分の12(現行100分の22)に引き下げた上、その適用期限を2年延長する。

(3) 特別償却制度等

- ① 公害防止用設備の特別償却制度について、償却割合を100分の20(現行100分の21)に引き下げる。
- ② 廃棄物再生処理用設備の特別償却制度について、償却割合を100分の14(現行100分の15)に引き下げる。
- ③ 電線類地中化設備の特別償却制度について、償却割合を100分の14(現行100分の15)に引き下げる。
- ④ 特定事業集積促進地域における特定事業用資産の特別償却制度について、次の改正を行う。

イ 償却割合を次のとおりとする。

現 行	改 正 後
100分の30 (建物については100分の15)	集積促進計画承認後 3年以内に取得する ものについては100 分の30(建物につい ては100分の15)
	同計画承認後3年超 5年以内に取得する ものについては100 分の24(建物につい ては100分の12)

ロ 東京都の特別区から特定事業集積促進地域への移転に伴い資産を取得した場合には、一定の要件の下に、集積促進計画の承認から2年以内の期間に取得するものに限り、償却割合を100分の36(建物については100分の18)とする。

ハ 集積促進計画の承認期限を2年延長する。

- ⑤ 農村地域工業等導入地区における工業用機械等の特別償却制度について、対象設備の範囲を縮減した上、実施計画策定期限等を2年延長する。
- ⑥ 新築貸家住宅の割増償却制度について、割増率を耐用年数45年以上のものにあっては100分の40(現行100分の50)、耐用年数45年未満のものにあっては100分の24(現行100分の30)にそれぞれ引き下げるとともに、対象となる貸家住宅の範囲の見直しを行った上、その適用期限を平成4年3月31日までとする。
- ⑦ 倉庫用建物等の割増償却制度について、割増率を100分の20(現行100分の22)に引き下げた上、その適用期限を2年延長する。
- ⑧ 登録ホテル業等の減価償却資産の耐用年数の特例制度について、対象設備の範囲を縮減する。

(4) 準備金

- ① 海外投資等損失準備金制度について、資源探鉱事業法人の対象事業の範囲に一定の植林事業を加えるとともに、特定産業振興事業法人に係る事業規模要件等の見直しを行った上、その適用期限を2年延長する。
- ② 証券取引責任準備金制度について、積立率を1株当たり0.23銭(現行0.28銭)に引き下げた上、その適用期限を2年延長する。
- ③ 商品取引責任準備金制度について、積立率を10万分の1(現行10万分の1.2)に引き下げた上、その適用期限を2年延長する。
- ④ 使用済核燃料再処理準備金制度について、当期末使用済核燃料の再処理費用の額の100分の75相当額を累積限度額とする措置を講ずる。

(5) 登録免許税の特例

- ① 国有農地の売渡し等に係る所有権の移転登記等に対する税率の軽減措置について、農地法第36条の規定により土地の売渡しを受けた場合の所有権の移転登記に対する軽減税率を1,000分の16(現行1,000分の12)に、農地法第61条又は第74条の2の規定により土地の売渡し又は譲与を受けた場合の所有権の移転登記に対する軽減税率

を 1,000分の20（現行 1,000分の16）に引き上げた上、その適用期限を2年延長する。

- ② 農地保有合理化法人が農地等を取得した場合の所有権の移転登記等に対する税率の軽減措置について、所有権の移転登記に対する軽減税率を 1,000分の25（現行 1,000分の20）に引き上げた上、その適用期限を2年延長する。
- ③ 森林整備法人の分収育林契約に係る地上権の設定登記に対する税率の軽減措置について、軽減税率を 1,000分の18（現行 1,000分の16）に引き上げた上、その適用期限を2年延長する。
- ④ 農業振興地域の整備に関する法律又は集落地域整備法に基づく交換分合により土地を取得した場合の所有権の移転登記に対する税率の軽減措置について、軽減税率を 1,000分の30（現行 1,000分の25）に引き上げた上、その適用期限を2年延長する。
- ⑤ 次に掲げる勧告等によって法人の設立等が行われる場合の登記に対する税率の軽減措置について、現物出資等に係る不動産の所有権の移転登記に対する軽減税率を 1,000分の30（現行 1,000分の25）に引き上げた上、ロからへまでに係る適用期限を2年延長する。
 - イ 行政機関の法令の規定に基づく勧告又は指示
 - ロ 卸売市場法の規定に基づく認定
 - ハ 漁業再建整備特別措置法の規定に基づく認定
 - ニ 特定農産加工業経営改善臨時措置法の規定に基づく承認
 - ホ 中小企業近代化促進法の規定に基づく承認
 - ヘ 繊維工業構造改善臨時措置法の規定に基づく承認
- ⑥ 民間事業者の能力の活用により整備される特定の係留施設に係る土地の所有権の保存登記に対する免税措置について、その対象となる法人の範囲について見直しを行った上、その適用期限を2年延長する。

3 その他

- (1) 肉用牛の売却による農業所得の課税の特例について、農業協同組合等に委託して売却する生産後1年未満の肉用牛の対象範囲に肉専用種を加えるとともに、委託売却する農業協同組合等の範囲を肉用子牛生産安定等特別措置法の施行に伴い整備することとした上、その適用期限を5年延長する。
- (2) 単位未満株式の発行法人への譲渡について、上場株式等に係る譲渡所得等の源泉分離選択課税の適用を認めるほか、有価証券取引税の納付方法を特別徴収による納付とする。
(注) 上記の改正は、平成2年4月1日以後の上場株式等の譲渡について適用する。
- (3) エネルギー環境の変化に対応する減価償却資産について、2年間の措置として、一定の要件の下に、取得価額の100分の30（海外の生産油田に係る鉱業権等にあつては100分の15）の特別償却と取得価額の100分の7（当該鉱業権等にあつては100分の3.5）の特別税額控除（当期の税額の100分の20相当額を限度とする。）とのいずれかの選択を認めるエネルギー環境変化対応投資促進税制を創設する。
- (4) 中小企業等基盤強化税制について、対象事業の範囲に飲食店業（特定のものを除く。）を加える。
- (5) 民間事業者の能力の活用により整備される特定の施設の特別償却制度について、特定施設の取得等をする特定法人に係る出資要件を緩和した上、その適用期限を2年延長する。
- (6) 特定余暇利用施設の特別償却制度について、対象施設の範囲に遊漁船等利用施設を加える。
- (7) 周波数の有効利用に資する設備について、3年間の措置として、一定の要件の下に、取得価額の100分の30（平成3年度の取得にあつては100分の20、平成4年度の取得にあつては100分の10）の特別償却を認める周波数有効利用設備の特別償却制度を創設する。
- (8) 保険会社等の異常危険準備金制度について、対象となる共済の範囲に農業協同組合連合会の行う賠償責任共済を加える。

- (9) 原子炉等の廃止措置費用の支出に備えるための準備金制度を創設する。
- (10) 新規取得土地等に係る負債の利子の課税の特例制度について、適用除外土地等の範囲に中小企業事業団の行う一定の貸付けを受けて取得した土地等を加える。
- (11) 法人税における利子・配当等に係る所得税額の控除等の特例制度を期限の到来とともに廃止する。
- (12) 計画伐採に係る相続税の延納等の特例について、利子税の割合を年 3.6%（現行 4.2%）に引き下げる。
- (13) 特定の民間都市開発事業の用に供する土地を取得した場合の所有権の移転登記に対する登録免許税の免税措置について、その対象となる事業を拡充した上、その適用期限を 2 年延長する。
- (14) コマーシャル・ペーパーに対する印紙税の税率について、1 通につき 5,000 円とする特例措置を講ずる。
- (15) 政治活動に関する寄附に係る寄附金控除の特例の適用期限を 5 年延長する。
- (16) 次に掲げる特別措置の適用期限を 2 年延長する。
 - ① 特別国際金融取引勘定において経理された預金等の利子の非課税
 - ② 山林を現物出資した場合の所得税の納期限の特例
 - ③ 船舶の貸付けに係る国内源泉所得に対する源泉徴収の不適用
 - ④ 低開発地域工業開発地区における工業用機械等の特別償却
 - ⑤ 半島振興対策実施地域における工業用機械等の特別償却
 - ⑥ 中小漁業構造改善計画に係る漁船の割増償却
 - ⑦ 中小企業構造改善等準備金（中小企業構造改善準備金、下請中小企業振興準備金、伝統的工芸品産業振興準備金、中小企業知識融合開発準備金）
 - ⑧ 金属鉱業等鉱害防止準備金
 - ⑨ 海洋油田・ガス田廃鉱準備金
 - ⑩ 特定都市鉄道整備準備金
 - ⑪ 中小企業の貸倒引当金の特例
 - ⑫ 時効により取得した土地の所有権の保存登記に対する登録免許税の税率の軽減
 - ⑬ 中小企業者が集団化等のため取得する土地等の所有権の移転登記に対する登録免許税の税率の軽減
 - ⑭ 事業協同組合等が公害防止事業団から譲り受けた土地を組合員等に再譲渡する場合の所有権の移転登記に対する登録免許税の税率の軽減
 - ⑮ 特定の外航船舶等の所有権の保存登記等に対する登録免許税の税率の軽減
 - ⑯ 公的医療機関の開設者等が国立病院等に係る土地等を取得した場合の所有権の移転登記に対する登録免許税の免税
 - ⑰ 特定の輸入石油製品等に対する石油税の免税
 - ⑱ 特定の国産石油製品に対する石油税の還付
- (17) 次に掲げる特別措置の適用期限を 1 年延長する。
 - ① 中小企業者等の特定事務用機器の取得価額の損金算入の特例
 - ② 入国者が輸入する紙巻たばこのたばこ税の税率の特例

VI 取引所税

- 1 有価証券及び商品の先物取引の税率を万分の 0.1（現行 万分の 1）に引き下げる。
- 2 有価証券指数等先物取引、金融指標先物取引及び通貨等先物取引を課税対象に加え、取引約定金額を課税標準とし、万分の 0.1 の税率により課税する。

（注）① 米ドル短期金利先物取引及び日本円・米ドル通貨先物取引については、2 年間の経過措置として、課税を延

期する。

② 日本円短期金利先物取引の税率については、2年間の経過措置として、万分の0.01とする。

3 オプション取引を課税対象に加え、オプション料を課税標準とし、万分の1の税率により課税する。

4 賦課課税を特別徴収に改めるほか、所要の規定の整備を行う。

(注) 上記の改正は、平成2年10月1日から実施する。

Ⅶ その他

1 寡婦(寡夫)控除及び寡婦控除の特例加算の適用要件である所得限度額を500万円(現行300万円)に引き上げる。

2 個人年金保険料に係る生命保険料控除について、次の措置を講ずる。

(1) 個人年金保険料に係る生命保険料控除の控除限度額を50,000円(現行5,000円)に引き上げる。(支払個人年金保険料25,000円までの部分については全額、50,000円までの部分についての控除率は2分の1、50,000円を超える部分についての控除率は4分の1とする。)

なお、個人年金保険料について、一般の生命保険料控除は適用しないこととする。

(2) 個人年金保険料の対象範囲に、疾病等の特約付年金契約に係る保険料のうち疾病等の特約以外の保険料を加える。

3 芸術に関する顕著な貢献を表彰するものとして交付される金品で特定のものについて、所得税を非課税とする。

4 非居住者の公的退職年金等に対する源泉課税の対象を拡大した上、当該源泉課税は、支払金額から一定額を控除後に行う。

(注) 上記の改正は、平成2年4月1日以後に支払を受けるべき年金等について適用する。

5 非居住者又は外国法人の不動産譲渡収入に対し10%の税率による源泉徴収を行う。(個人が居住用に譲り受ける1億円以下の不動産を除く。)

(注) 上記の改正は、平成2年4月1日以後に行う不動産の譲渡について適用する。

6 繰延資産となる消費税関連ソフトウェアの任意償却の適用期限を1年延長する。

7 公益法人等の収益事業の範囲から中小企業事業団の行う中小企業構造の高度化支援事業に対する金銭の貸付業務を除外する。

8 一定の精神障害者について、相続税の障害者控除及び贈与税の特別障害者に対する非課税制度を適用する。

9 寄附金の損金不算入の特例等及び相続財産を贈与した場合の相続税の非課税制度の対象となる特定公益増進法人等の範囲に、財団法人長寿社会開発センターを加える。

10 寄附金の損金不算入の特例等及び相続財産を拠出した場合の相続税の非課税制度の対象となる認定特定公益信託の範囲に、開発途上にある海外の地域に対する経済協力を目的とする特定公益信託及び自然環境の保全のため野性動物の保護繁殖に関する特定の業務を行うことを目的とする特定公益信託を加える。

11 減価償却資産の耐用年数について所要の見直しを行う。

Ⅷ その他所要の税制の整備

(備考)

以上の税制改正による増減収額は、別表のとおりと見込まれる。

(別表)

平成2年度の税制改正(内国税関係)による増減収見込額

(単位:億円)

改 正 事 項	平 年 度	初 年 度
1. 消費税の非課税範囲の拡大等		
(1)非課税範囲の拡大	△ 1,480	△ 520
(2)飲食料品の小売段階非課税及び特別低税率の創設	△ 9,870	△ 3,260
計	△ 11,350	△ 3,780
2. 消費税の仕入税額控除の制限等	2,830	2,910
3. 公的年金等控除額の引上げ	△ 340	△ 400
4. 住宅取得促進税制の拡充	△ 970	—
5. 製品輸入促進税制の創設	△ 870	△ 650
6. 租税特別措置の整理合理化等	160	△ 710
7. その他	△ 590	△ 610
合 計	△ 11,130	△ 3,240

(注) 消費税の改正による増減収見込額には、消費譲与税に係るものを含む。

第116回 国税庁統計年報書

平成 2 年度版

平成 4 年 3 月

編 集 国税庁長官官房企画課
東京都千代田区霞が関 3-1-1
