

第115回 国税庁統計年報書

平成元年度版

国 税 庁

は じ め に

この統計年報書は、主として平成元年度内における国税庁主管の内国税の申告、処理、納税及びこれらに関連する計数を収録したもので、内国税がこの期間に、どのくらいの納税者から、どんな仕組みで、どれだけ納税されたかということを示すものであるとともに、各税の課税標準となる所得、消費、資産、流通等日本経済の活動の姿をも現している。

この平成元年度版統計年報書は、明治9年に初めて刊行されて以来、115回目に当たり、この間、内国税に関する基礎統計として、一貫して正確な資料を提供してきたことは、大きな意義があると思う。加えて、先般行われた税制の抜本改革により創設された消費税などの新税制も円滑に定着してきており、さらに、急速に進展する経済の国際化など社会・経済情勢の著しい変化のなか、各方面で税に対する関心も一層高まっており、税の動きとその実態からさまざまな経済現象を把握するための資料として、さらに重要度を増していくものと思われる。

今回の編集に当たっても、図表や解説をとり入れるなど、利用に便利で、かつ、親しみやすいものとなるよう努めたところであるが、もちろん、まだ意に満たない点も多く残っているので、順次改善を加えていくつもりであり、各位の御批判と御協力をお願いする次第である。

この年報書が、いろいろな分野での指標、参考に供され、税に関する正しい認識を高め、申告納税制度の本旨を実現するための一助ともなれば幸いである。

平成3年3月

国税庁長官

角谷正彦

目 次

国税庁の統計調査の概要	1
統計年報書利用上の注意	2
平成元年度統計調査結果の概要	
1 租税及び印紙収入	4
2 申告所得税	6
3 源泉所得税	8
4 法人税	10
5 相続税	12
6 贈与税	13
7 有価証券取引税	14
8 消費税	15
9 酒税	15
10 航空機燃料税	17
11 電源開発促進税	18
12 たばこ税	18
13 揮発油税及び地方道路税	19
14 印紙税	19
15 国税徴収	20
16 国税滞納	21
17 不服審査・訴訟事件	22
18 間接国税犯則事件	24
主な統計表の収録項目一覧	25
主な統計表の調査対象期間と調査時点	28

(統計表)

第I編 総括編

1 総括

1-1 租税及び印紙収入	
(1) 国税収納金整理資金徴収済額	32
(2) 決算額（一般会計分）の累年比較	34
(3) 国税収入構成（直接税・間接税等）の累年比較	36
(4) 国税収入構成（直接税・間接税等）の国際比較	36
(5) 歳出及び歳入に対する租税収入の累年比較	37
(6) 歳出及び歳入に対する租税収入の国際比較	37
1-2 国民所得に対する租税負担率	
(1) 租税負担率の累年比較	38
(2) 租税負担率の国際比較	38

1-3	徴税コスト	
(1)	国税の徴税コストの累年比較	39
(2)	地方税の徴税コストの累年比較	39
1-4	国税庁の機構図	40
1-5	管区表	
(1)	都道府県別面積、人口、税務署数等	42
(2)	国税局の管轄区域	43

第II編 直接国税編

2 申告所得税

※ 統計表を見る方のために

1	利用上の注意	46
2	申告所得税の税率等	46
3	申告所得税の主な諸控除	
(1)	所得控除	46
(2)	税額控除	47
2-1	課税状況	
(1)	申告及び処理の状況	48
(2)	既往年分の課税状況	48
(3)	免除状況	49
(4)	都道府県別の課税状況	50
2-2	所得階級別人員	
(1)	所得者区分別人員	53
(2)	所得者区分別人員の累年比較	54
(3)	青色申告者	55
(4)	都道府県別的人员	56
2-3	所得種類別人員、所得金額	
(1)	所得種類別内訳	66
(2)	業種別内訳	67
(3)	所得種類別人員、所得金額の累年比較	68
(4)	都道府県別的人员、所得金額	69
2-4	青色申告状況	
(1)	営業・その他事業所得者の青色申告の状況	77
(2)	平成元年分申告所得税の青色申告の主な特典	77
2-5	申告所得税標本調査結果(抜粋)	
	申告所得税標本調査の説明	78
(1)	総括表	79
(2)	納税者平均値による総括表	79
(3)	所得種類別表	80
(4)	所得控除表	82
(5)	税額控除表	86
(6)	源泉所得税額表	86

(7) 専従者表	87
----------------	----

3 源泉所得税

※ 統計表を見る方のために

1 利用上の注意	88
2 源泉徴収税率	
(1) 利子所得等	88
(2) 配当所得	88
(3) 割引債の償還差益	88
(4) 上場株式等の譲渡所得	88
(5) 給与所得	88
(6) 退職所得	88
(7) 報酬・料金等	88
3-1 課税状況	
(1) 課税状況	89
(2) 加算税の状況	89
(3) 源泉徴収義務者数	89
(4) 利子所得等の課税状況	90
(5) 配当所得の課税状況	90
(6) 上場株式等の譲渡所得等の課税状況	92
(7) 給与所得、退職所得の課税状況	92
(8) 給与所得、退職所得の課税状況の累年比較	92
(9) 報酬・料金等の課税状況	93
(10) 非居住者等の課税状況	93
(11) 都道府県別の課税状況	94
3-2 民間給与実態統計調査結果（抜粋）	
民間給与実態統計調査の説明	95
(1) 源泉徴収義務者数、給与所得者数	96
(2) 給与額の累年比較	97
(3) 給与階級別の給与所得者数、給与額	98
(4) 納税者数、納税者の給与総額及び税額の累年比較	99
(5) 給与階級別の納税者数、給与総額及び税額	99

4 法人税

※ 統計表を見る方のために

1 利用上の注意	100
2 用語の説明	
(1) 法人の種類及び課税の範囲	100
(2) 事業年度	100
(3) 資本金	100
3 法人税の税率	
(1) 各事業年度の所得及び清算所得	101
(2) 退職年金等積立金	101

(3) 同族会社の留保金	101
4-1 課税状況	
(1) 現事業年度分の課税状況	102
(2) 既往事業年度分の課税状況	102
(3) 法人数等の状況	103
(4) 加算税の状況	103
(5) 都道府県別の課税状況	104
(6) 都道府県別の法人数、所得金額	106
4-2 法人数	
(1) 決算期別の普通法人数	108
(2) 業種別の普通法人数	110
(3) 都道府県別の普通法人数	114
4-3 会社標本調査結果(抜粋)	
会社標本調査の説明	116
(1) 総括表	117
(2) 利益及び欠損の状況	118
(3) 営業収入金額及び所得率	119
(4) 益金処分	120
(5) 交際費、寄付金、引当金及び減価償却費	121
(6) 所得階級別法人数	122
(7) 資本金階級別の同非別、青白別、組織区分別の法人数	124
(8) 業種別、資本金階級別の法人数	125
5 相続税	
※ 統計表を見る方のために	
1 利用上の注意	126
2 用語の説明	
(1) 加算贈与財産価額	126
(2) 2割加算額	126
(3) 納税猶予	126
3 相続税の税率	126
4 相続税の主な諸控除	
(1) 税額控除	126
(2) 遺産に係る基礎控除	126
5-1 課税状況	
(1) 課税状況	127
(2) 課税状況の累年比較	127
(3) 国税局別の課税状況	127
(4) 申告及び処理の状況	128
(5) 加算税の状況	128
5-2 相続財産価格階級別	
(1) 人員、課税価格、税額	129
(2) 法定相続人員別の被相続人数	129

(3) 国税局別の被相続人数	130
5-3 相続財産種別	
被相続人数、財産価額	131
6 贈与税	
※ 統計表を見る方のために	
1 利用上の注意	132
2 用語の説明	
(1) 住宅取得資金の贈与	132
(2) 納税猶予	132
3 贈与税の税率	132
4 贈与税の主な諸控除	
(1) 配偶者控除	132
(2) 基礎控除	132
6-1 課税状況	
(1) 課税状況	133
(2) 課税状況の累年比較	133
(3) 加算税の状況	133
(4) 申告及び処理の状況	134
(5) 国税局別の課税状況	135
5-2 贈与財産価額階級別	
(1) 人員、課税価額、税額	136
(2) 国税局別の人員	136
5-3 贈与財産種別	
贈与人員、財産価額	137
7 有価証券取引税	
(1) 課税状況	138
(2) 加算税の状況	139
(3) 証券会社数	139
(4) 国税局別の課税状況	140

第III編 間接国税編

8 消費税

※ 統計表を見る方のために

1 利用上の注意	142
2 消費税の概要	142
(1) 消費税の創設	142
(2) 納税義務者	142
(3) 課税標準	142
(4) 税額の計算	142
(5) 申告及び納付	142

(6) 輸取出引及び非課税取引	142
(7) 事業者の納税事務負担を軽減する措置等	142
8 消費税法	
(1) 課税状況	143
(2) 課税事業者（選択）届出件数	143
(3) 都道府県別の課税状況等	143

9 酒 税

※ 統計表を見る方のために

1 利用上の注意	150
2 酒税の概要	150
9-1 酒税関係総括表	
酒税関係総括表	151
9-2 課税状況	
(1) 課税状況	152
(2) 税関分の課税状況	153
(3) 都道府県別の課税状況	154
9-3 製成数量	
(1) 製成数量	158
(2) 都道府県別の製成数量	159
9-4 販売（消費）の数量	
(1) 酒類の販売（消費）数量	160
(2) 都道府県別の販売（消費）数量	162
9-5 免許場数	
(1) 酒類の製造免許場数	164
(2) 酒母及びもろみの製造場数	164
(3) 酒類の販売免許場数及び販売業者数	165
(4) 免許場数の累年比較	165
(5) 都道府県別の免許場数	166

10～17 消費税、酒税以外の間接税関係各表

※ 統計表を見る方のために

1 利用上の注意	167
2 消費税、酒税以外の間接税の概要	
(1) 航空機燃料税	167
(2) 電源開発促進税	167
(3) たばこ税	167
(4) 取引所税	167
(5) 揮発油税及び地方道路税	167
(6) 石油ガス税	168
(7) 石油税	168
(8) 印紙税	168

10	航空機燃料税	
	(1) 課税状況	169
	(2) 関係場数	169
11	電源開発促進税	
	(1) 課税状況	169
	(2) 関係場数	169
12	たばこ税	
	(1) 課税状況	170
	(2) 免除状況	170
	(3) 製造場数	170
13	取引所税	
	(1) 課税状況	171
	(2) 取引所数及び会員数	171
14	揮発油税及び地方道路税	
	(1) 課税状況	172
	(2) 免除状況	172
	(3) 税関分の課税状況	172
	(4) 関係場数	172
	(5) 都道府県別の課税状況	173
15	石油ガス税	
	(1) 課税状況	174
	(2) 免除状況	174
	(3) 関係場数	174
	(4) 国税局別の課税状況	174
16	石油税	
	(1) 課税状況	175
	(2) 税関分の課税状況	175
	(3) 免除状況	175
	(4) 関係場数	175
17	印紙税	
	(1) 課税状況	176
	(2) 課税状況の累年比較	176

第Ⅳ編 徴 収 編

18～20 徴収関係各表

※ 統計表を見る方のために

1 利用上の注意

(1) 国 税 徴 収	179
(2) 国 税 滞 納	179
(3) 還 付 金	179

2 計数間の関係

(1) 国 税 徴 収	179
(2) 国 税 滞 納	179

18 国 税 徴 収

18-1 国 税 徴 収 状 況

(1) 国 税 徴 収 状 況	180
(2) 国 税 局 別 の 徴 収 決 定 済 額	182
(3) 都 道 府 県 別 の 徴 収 状 況	184

18-2 物 納 及 び 年 賦 延 納

(1) 物 納 状 況	188
(2) 年 賦 延 納 状 況	189

19 国 税 滞 納

(1) 滞 納 状 況	190
(2) 国 税 局 別 1,000万 円 以 上 の 滞 納 者	191
(3) 国 税 局 別 の 滞 納 状 況	192

20 還 付 金

還 付 金 の 処 理 状 況	193
-----------------------	-----

第Ⅴ編 そ の 他

21 そ の 他

※ 統計表を見る方のために

利用上の注意

1 不 服 審 査	197
2 訴 訟 事 件	197
3 直 接 国 税 犯 則 事 件	197
4 間 接 国 税 犯 則 事 件	197
5 納 税 貯 蓄 組 合	197
6 税 理 士 の 登 録 者 数	197
7 平 成 元 年 4 月 1 日 以 降 廃 止 さ れ た 税 国 の 累 年 比 較	197

21-1 不 服 審 査

(1) 異 議 申 立 て	198
---------------------	-----

(2) 審査請求	198
(3) 国税局別の異議申立て	200
(4) 国税不服審判所支部別の審査請求	200
(5) 相談・苦情の受理状況	201
21-2 訴訟事件	
(1) 国側被告事件	202
(2) 国側原告事件	204
(3) 国側被告事件の国税局内訳	205
(4) 国側原告事件の国税局内訳	205
21-3 直接国税犯則事件	
(1) 告発事件の起訴、判決等の状況	206
(2) 有罪に係る人員及び金額	206
(3) 犯則者違反行為別件数	206
(4) 国税犯則取締法に基づく調査及び処理件数	207
21-4 間接国税犯則事件	
(1) 検挙及び処理の状況	208
(2) 通告処分及び履行状況	210
(3) 酒税の違反行為別検挙の状況	212
(4) 酒税以外の間接税の違反行為別検挙の状況	214
21-5 納税貯蓄組合	
納税貯蓄組合（国税組合）の状況	216
21-6 税理士の登録者数	
税理士登録者数	217
21-7 平成元年4月1日以降廃止された税国の累年比較	
(1) 通行税の課税状況	218
(2) 砂糖消費税の課税状況	218
(3) 物品税の課税状況	218
(4) トランプ類税の課税状況	219
(5) 入場税の課税状況	219

付 録

1 所得税負担額の累年比較	
(1) 給与所得者	222
(2) 事業所得者	223
2 平成元年度税制改正（平成元年3月）の概要	
I 土地税制及び地域活性化	224
II 社会政策上の配慮等	224
III 租税特別措置の整理合理化等	225
IV その他	229
V その他所要の税制の整備	229

国税庁の統計調査の概要

国税庁の統計調査は、34種類の「一般調査」と、3種類の「特別調査」からなっている。

1 「一般調査」は、その大部分が各税務署において調査したものを、国税庁及び各国税局で取りまとめて集計したものであるが、これらは、税務署が統計を作成するために特別な調査を行うものではなく、事務処理の過程から派生的に作成されるものである。

また、「一般調査」は、原則として全数調査により実施しているが、標本調査により実施しているものもある。

2 「特別調査」は、「申告所得税標本調査」、「民間給与実態統計調査」及び「会社標本調査」の3種類からなっており、全て標本調査により実施している。

(1) 「申告所得税標本調査」及び「会社標本調査」は、各税務署が作成した調査票を、国税庁において集計したものである。

(2) 「民間給与実態統計調査」は、国税庁において標本の対象となる事業所（源泉徴収義務者）を抽出、標本事業所に調査票を送付、標本事業所が勤務している給与所得者について調査票を記入し、これを国税庁において集計したものである。

なお、これら3種類の「特別調査」の結果については、国税庁において若干の解説をくわえた上で、別途刊行物等により、一般に公表している。

統計年報書利用上の注意

1 統計表の構成

(1) 全体の構成は、「Ⅰ 総括編」「Ⅱ 直接国税編」「Ⅲ 間接国税編」「Ⅳ 徴収編」「Ⅴ その他」の5編からなっている。

また、「Ⅱ 直接国税編」及び「Ⅲ 間接国税編」については、税目ごとに配列している。

(2) 計数は、原則として全国分を掲載しているが、主な計数については、地方別（国税局及び都道府県別）にも掲げるとともに、6年間（昭和59年～平成元年）の累年比較をしている。

2 各表間の関連計数

「Ⅱ 直接国税編」及び「Ⅲ 間接国税編」の各表と「Ⅳ 徴収編、22-1 国税徴収状況、(1) 国税徴収状況 徴収決定済額」欄とは、主として調査期間又は調査時点の相違により、計数は一致しない。

3 単位及び計数の処理方法

(1) 各表の計数は、単位未満を四捨五入しているため、表の内容と計又は合計が一致しない場合もある。

(2) 金額は、原則として百万円単位（金額が少額又は精密を要するものについては、千円又は円単位）とし、単位未満の計数は「0」、該当する計数のない場合は「-」、不明の場合は「…」と表示している。

4 標本調査結果表との関連

この年報書では、「申告所得税標本調査」、「民間給与実態統計調査」及び「会社標本調査」の総括的な部分だけを掲載しているため、これらの詳細については、それぞれの刊行物を参照していただきたい。

税務統計から見た申告所得税の実態（平成元年年分） — 申告所得税標本調査結果報告 —	速報発表 冊子刊行	平成3年1月 " 3月
税務統計から見た民間給与の実態（平成元年年分） — 国税庁民間給与実態統計調査結果報告 —	速報発表 冊子刊行	平成2年9月 " 12月
税務統計から見た法人企業の実態（平成元年年分） — 会社標本調査結果報告 —	速報発表 冊子刊行	平成2年12月 " 3年3月

平成元年度

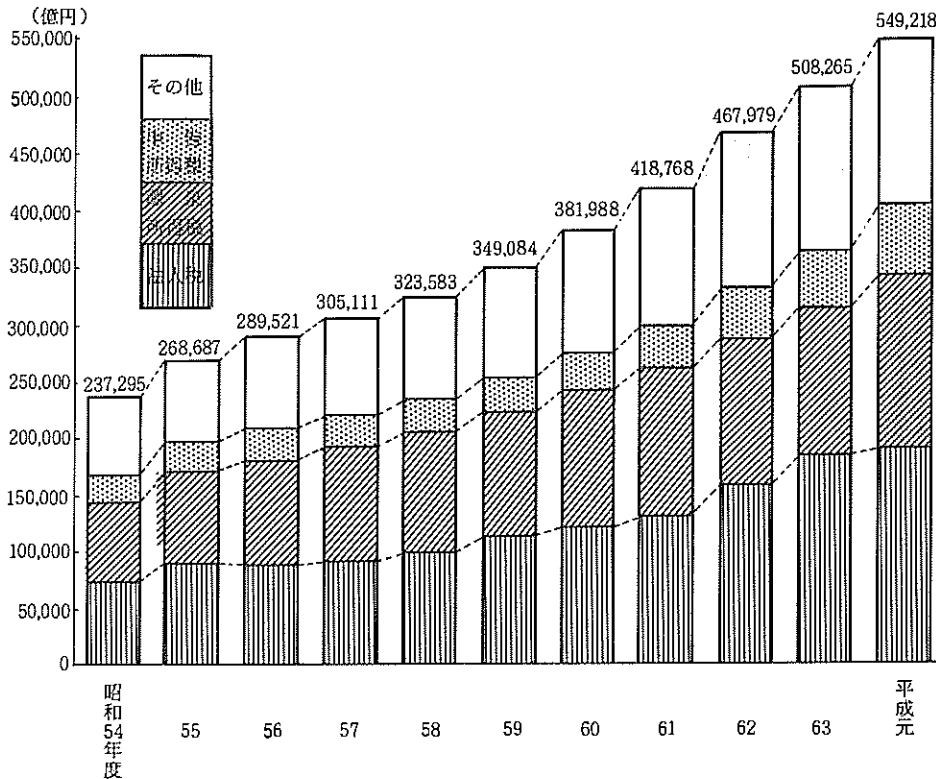
統計調査結果の概要

平成元年度統計調査結果の概要

1 租税及び印紙収入

(1) 平成元年度における租税及び印紙収入の決算額（一般会計分）は54兆9,218億円（前年50兆8,265億円）で、前年に比べて4兆953億円（伸び率8.1%）の増加となっている（第1図、第2表参照）。

（第1図）租税及び印紙収入決算額（一般会計分）の推移



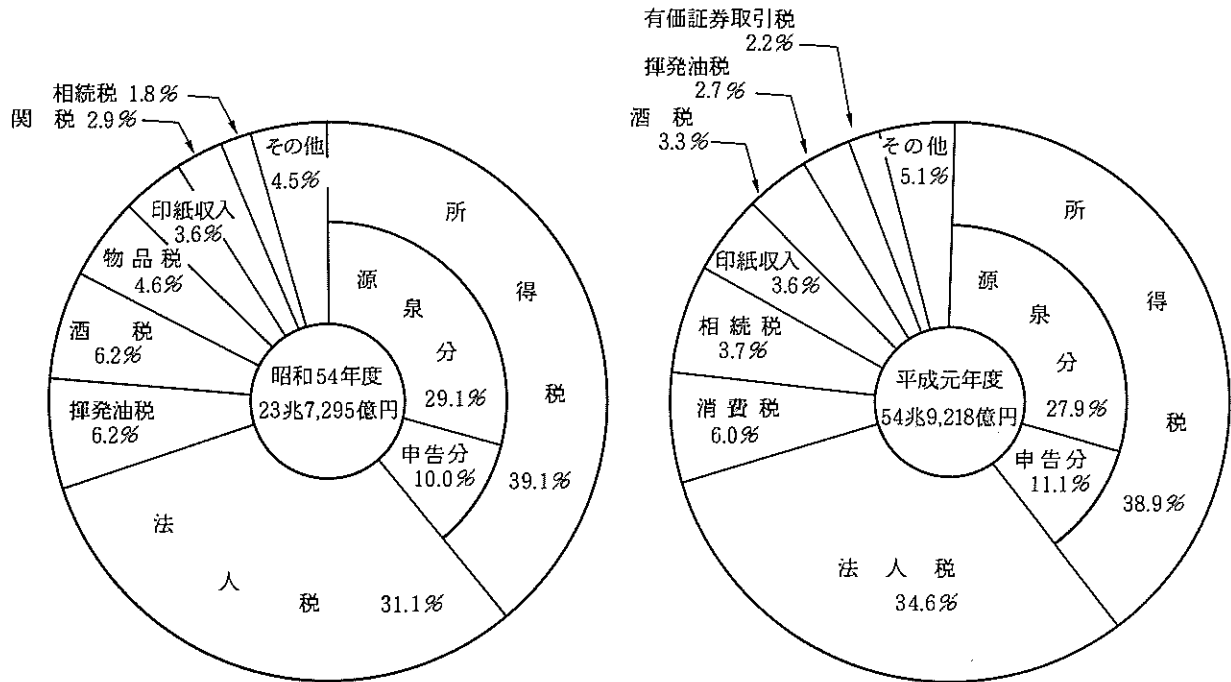
(2) 租税及び印紙収入の決算額（一般会計分）を税目別にみると、法人税18兆9,933億円（18兆4,381億円）、源泉所得税15兆3,087億円（12兆9,872億円）、申告所得税6兆728億円（4兆9,667億円）、消費税3兆2,699億円で、前年に比べて、法人税5,552億円（3.0%）、源泉所得税2兆3,216億円（17.9%）、申告所得税1兆3,087億円（22.3%）、それぞれ増加している
なお、消費税は、平成元年度から発生したものである（第2表参照）。

（第2表）税目別の租税及び印紙収入決算額（一般会計分）

区 分	昭和63年度		平成元年度		伸び率
	億円	構成比 %	億円	構成比 %	
法 人 税	184,381	36.3	189,933	34.6	3.0
源 泉 所 得 税	129,872	25.6	153,087	27.9	17.9
申 告 所 得 税	49,667	9.8	60,728	11.1	22.3
消 費 税	—	—	32,699	6.0	—
相 続 税	18,309	3.6	20,177	3.7	10.2
そ の 他	144,346	28.4	92,593	16.9	△35.9
計	508,265	100	549,218	100	8.1

また、これを税目別の構成比でみると、法人税34.6% (36.3%)、源泉所得税27.9% (25.6%)、申告所得税11.1% (9.8%)、消費税6.0%となっている (第2表、第3図参照)。

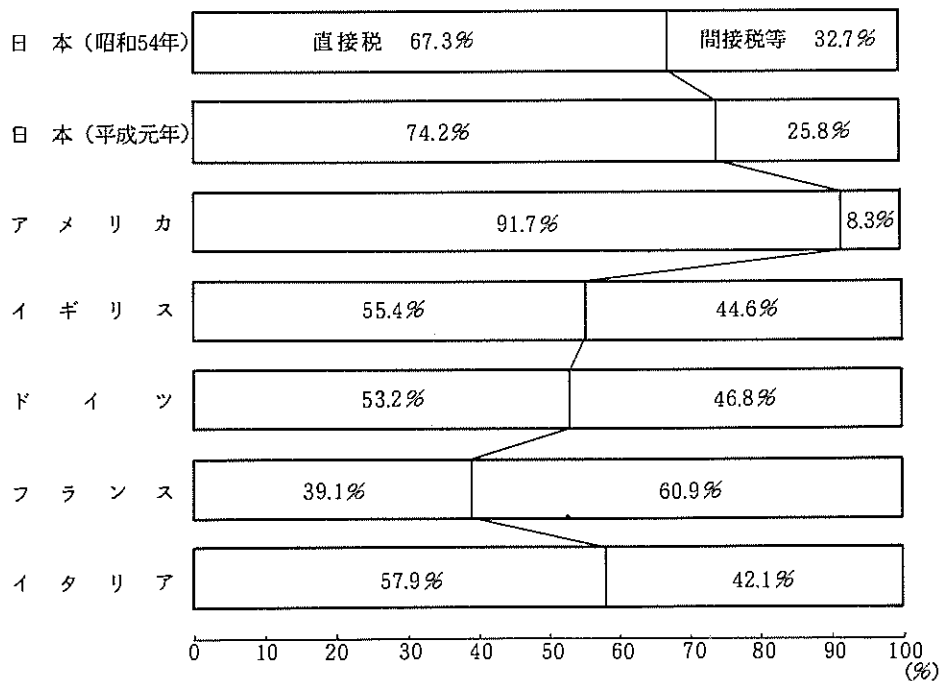
(第3図) 税目別の構成比



(3) 国税収入の構成を、直接税と間接税等に区分してみると、直接税74.2% (73.2%)、間接税等25.8% (26.8%)で、10年前 (昭和54年度) に比べて直接税の割合は、6.9ポイント上昇している。

また、直接税の割合を諸外国と比較すると、日本の74.2%に対して、アメリカ91.7%、イギリス55.4%、西ドイツ53.2%となっている (第4図参照)。

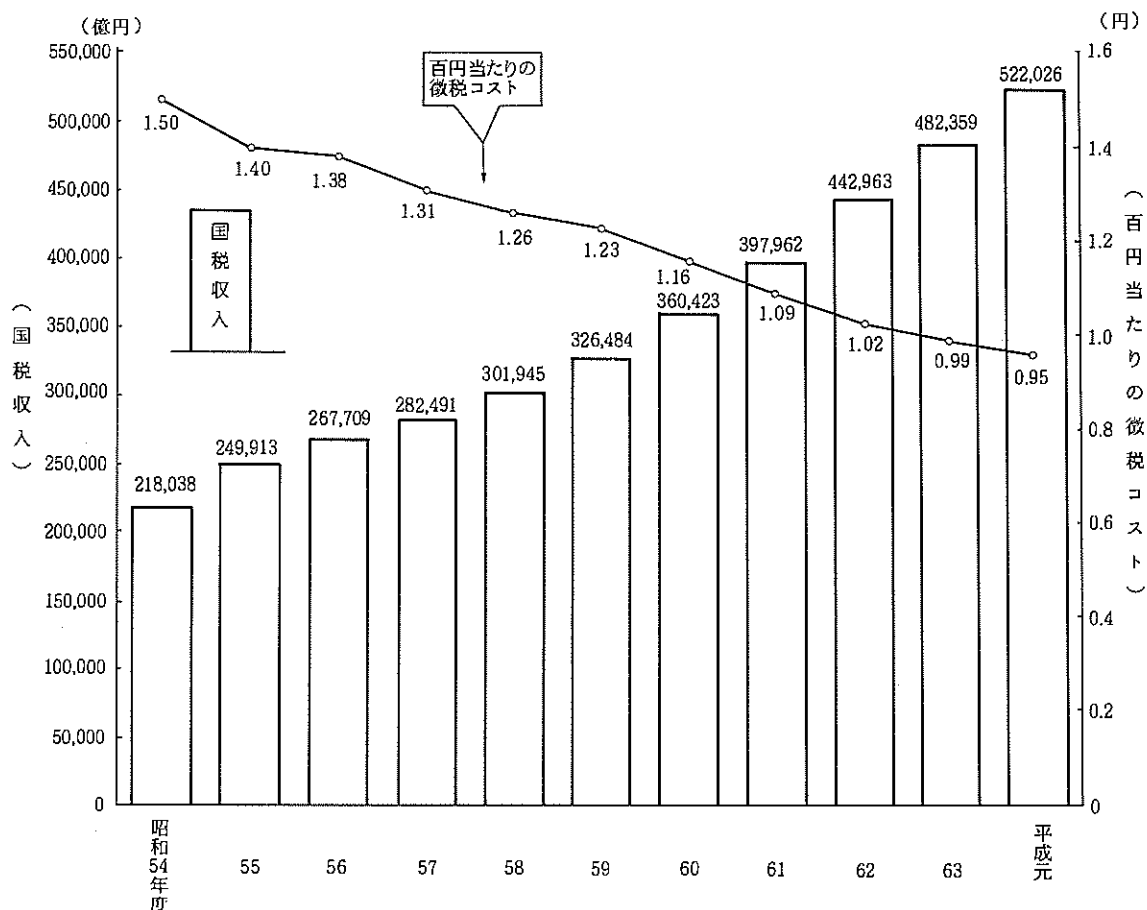
(第4図) 国税収入構成の国際比較



(注) フランスは昭和63年度である。

(4) 国税収入に対する徴税費を、100円当たりのコストで見ると、95銭（99銭）となっている。また、これを10年前の1円50銭と比較すると55銭（36.7%）減少している（第5図参照）。

（第5図）国税収入に対する徴税費の推移



2 申告所得税

(1) 平成元年年分の確定申告により申告納税額があった者は、797万人（前年780万人）で、前年に比べて17万人（伸び率2.2%）増加している。

これを所得者別にみると、営業所得者242万人（245万人）、農業所得者23万人（24万人）その他事業所得者67万人（70万人）、その他所得者464万人（441万人）となっている（第6表参照）。

（第6表）申告納税者数

区分	申告納税者数				
	申告納税者数	営業所得者	農業所得者	その他事業所得者	その他所得者
	千人	千人	千人	千人	千人
昭和59年分	7,129	2,257	334	629	3,909
60	7,372	2,281	315	666	4,110
61	7,695	2,312	318	701	4,363
62	7,707	2,346	245	703	4,413
63	7,797	2,447	239	704	4,408
平成元	7,966	2,423	231	670	4,641

また、これに対する総所得金額等は48兆9,934億円（40兆8,878億円）、申告納税額は5兆3,637億円（4兆3,248億円）で、前年に比べて8兆1,056億円（19.8%）、1兆389億円（24.0%）、それぞれ増加している（第7表参照）。

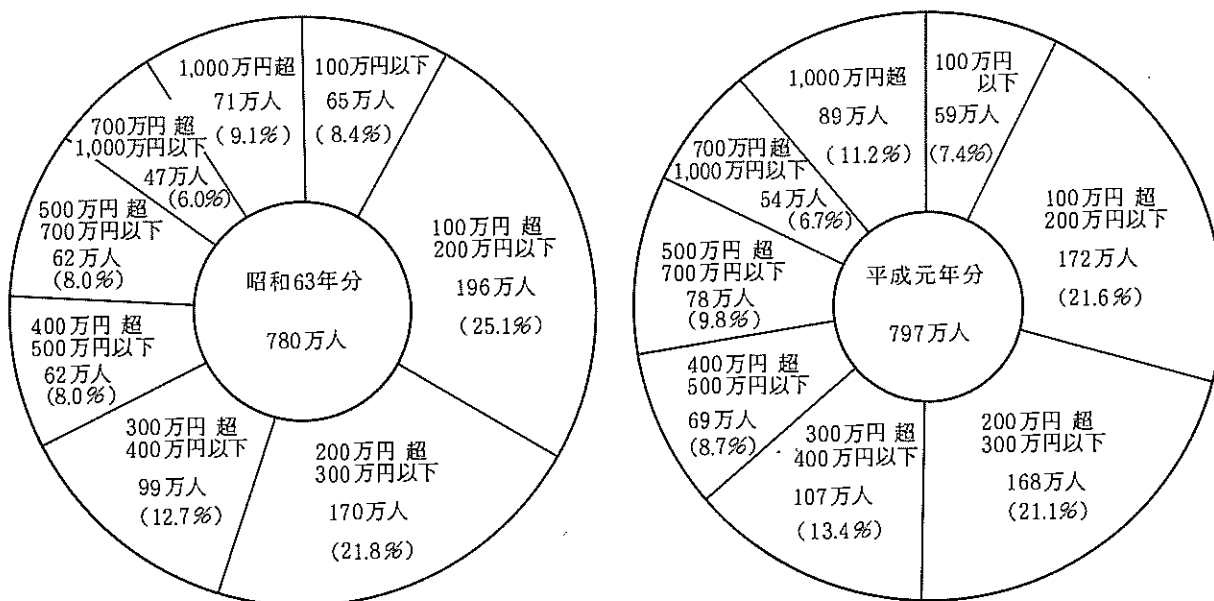
（第7表）総所得金額等、申告納税額

区分	総所得金額等		申告納税額	
	億円	伸び率	億円	伸び率
昭和59年分	287,123	4.3	27,405	2.3
60	304,405	6.0	28,811	5.1
61	333,026	9.4	33,670	16.9
62	377,509	13.4	41,827	24.2
63	408,878	8.3	43,248	3.4
平成元	489,934	19.8	53,637	24.0

(2) 申告納税者数を合計所得階級別にみると、100万円以下の者59万人（構成比7.4%）、100万円超200万円以下の者172万人（21.6%）、200万円超300万円以下の者168万人（21.1%）、300万円超500万円以下の者176万人（22.1%）、500万円超1,000万円以下の者132万人（16.5%）、1,000万円超の者89万人（11.2%）となっている。

また、これを前年に比べると、300万円以下の各階級では減少し、300万円超の各階級では増加している。最も多く増加したのは、1,000万円超の階級で71万人から89万人へと18万人（伸び率25.8%）、次いで、500万円超700万円以下の階級で69万人から79万人へと9万人（伸び率12.7%）となっている（第8図参照）。

（第8図）合計所得階級別の申告納税者数



3 源泉所得税

(1) 平成元年分の源泉徴収税額は、15兆3,645億円（前年13兆5,479億円）で、前年に比べて1兆8,166億円（伸び率13.4%）増加している。


これを種類別にみると、給与所得は9兆3,122億円から9兆8,277億円へと5,155億円（伸び率5.5%）、利子所得は1兆9,653億円から2兆4,756億円へと5,103億円（伸び率26.0%）、配当所得は9,114億円から1兆1,294億円へと2,180億円（伸び率23.9%）増加している（第9表参照）。

（第9表）源泉徴収税額

区 分	給与所得 億円	利子所得 等 億円	配当所得 億円	その 他 億円	計 億円	伸び率
						%
昭和59年分	83,512	17,902	6,082	8,346	115,902	4.7
60	89,881	18,842	6,288	10,068	125,080	7.9
61	96,832	20,409	6,887	10,850	134,978	7.9
62	95,651	18,691	8,253	11,886	134,481	△ 0.4
63	93,122	19,653	9,114	13,591	135,479	0.7
平成元	98,277	24,756	11,294	19,319	153,645	13.4

また、種類別に構成比をみると、給与所得64.0%（前年68.7%）、利子所得等16.1%（14.5%）、配当所得7.4%（6.7%）となっている（第10図参照）。

（第10図）種類別の源泉徴収税額構成比



(2) 源泉徴収義務者数は、677万件（前年654万件）で、前年に比べて23万件（伸び率3.6%）の増加となっている。これを種類別にみると、給与所得361万件（前年352万件）、報酬・料金等281万件（270万件）、配当所得27万件（25万件）で、それぞれ9万件（2.6%）、11万件（4.2%）、2万件（9.8%）増加している（第11表参照）。

（第11表）種類別の源泉徴収義務者数

区 分	給与所得	報酬・料 金等	配当所得	そ の 他	計	
					千件	伸 び 率
昭和59年分	千件 3,201	千件 2,325	千件 221	千件 58	千件 5,805	% 1.8
60	3,252	2,448	223	60	5,983	3.1
61	3,316	2,530	221	62	6,128	2.4
62	3,413	2,613	227	64	6,318	3.1
63	3,522	2,699	248	68	6,536	3.5
平成元	3,612	2,812	272	74	6,770	3.6

（注）各年分とも、翌年6月30日現在の源泉徴収義務者数を示している。

(3) 平成元年分の民間給与実態統計調査結果からみると、1年を通じて勤務した民間給与所得者は3,847万人（前年3,792万人）で、その平均給与は男子493万円（469万円）、女子236万円（225万円）となっている（第12表参照）。

（第12表）給与所得者数、平均給与

区 分	給与所得者数		平 均 給 与		
	千 人	伸 び 率	男 千円	女 千円	計 千円
昭和59年分	35,306	1.1	4,137	2,009	3,401
60	36,938	4.6	4,278	2,070	3,517
61	37,287	0.9	4,413	2,131	3,626
62	37,670	1.0	4,521	2,190	3,718
63	37,918	0.7	4,685	2,247	3,847
平成元	38,469	1.5	4,928	2,358	4,024

（注）1年を通じて勤務した民間給与所得者について示している。

給与所得者のうち、3,370万人（前年3,415万人）が所得税を納税しており、その割合は87.6%（90.1%）となっている。
また、納税者の給与総額に対する税額の割合は5.73%（5.81%）となっている（第13表参照）。

（第13表）納税者数、納税者割合、税額総額、税額の割合

区 分	納税者数	納税者割合	給与総額	税額総額	税額の割合
	千人	%	億円	億円	%
昭和59年分	31,504	89.2	1,149,607	68,376	5.95
60	32,895	89.1	1,245,564	76,613	6.15
61	33,353	89.4	1,301,270	81,582	6.27
62	33,657	89.3	1,345,924	81,072	6.02
63	34,151	90.1	1,409,855	81,962	5.81
平成元	33,695	87.6	1,473,643	84,426	5.73

（注）1年を通じて勤務した給与所得者のうち、納税者について示している。

4 法人税

(1) 法人数は226万社（前年216万社）で、前年に比べて11万社（伸び率4.9%）増加している。

各事業年度の所得金額は49兆9,137億円（44兆1,576億円）で、前年に比べて5兆7,561億円（13.0%）増加している。また、これに対する税額は18兆1,520億円（16兆373億円）で、前年に比べて2兆1,147億円（13.2%）増加している（第14表参照）。

（第14表）法人数、所得金額、税額

区 分	法人数		所得金額		税 額	
	千社	伸び率	億円	伸び率	億円	伸び率
昭和59年分	1,957	4.0	292,919	10.9	102,318	14.1
60	1,988	1.6	323,787	10.5	115,479	12.9
61	2,036	2.4	324,782	0.3	117,321	1.6
62	2,086	2.5	377,833	16.3	138,661	18.2
63	2,157	3.4	441,576	16.9	160,373	15.7
平成元	2,262	4.9	499,137	13.0	181,520	13.2

（注）各年分とも、その年の2月1日から翌年1月31日までに事業年度の終了した法人（清算中を除く）について示している。

法人数226万社のうち、内国法人は226万社（前年216万社）で、これを種類別にみると、普通法人218万社（207万社）、協同組合等6万社（6万社）、公益法人等2万社（2万社）となっている（第15表参照）。

（第15表）種類別法人数

区 分	内国法人				
	普通法人	協同組合	公益法人	その 他	
	千社	千社	千社	千社	千社
昭和59年分	1,956	1,873	62	17	4
60	1,987	1,903	62	18	5
61	2,035	1,951	61	18	5
62	2,085	2,000	61	19	5
63	2,156	2,071	60	20	5
平成元	2,261	2,176	60	21	5

(2) 平成元年分の会社標本調査結果からみると、稼働中の内国普通法人は196万2,026社（前年185万1,673社）で、前年より11万353社（伸び率6.0%）増加している。このうち、欠損法人は97万4,001社（95万700社）で、その割合（欠損法人割合）は49.6%と、前年の51.3%に比べて1.7ポイント低下している（第16表参照）。

（第16表）稼働法人数、利益法人数、欠損法人数、欠損法人割合

区 分	稼働法人数	利益法人		欠損法人割合
		社	社	
	社	社	社	%
昭和59年分	1,624,261	725,075	899,186	55.4
60	1,660,010	739,745	920,265	55.4
61	1,701,642	777,653	923,989	54.3
62	1,783,434	848,002	935,432	52.5
63	1,851,673	900,973	950,700	51.3
平成元	1,962,026	988,025	974,001	49.6

（注）各年分とも、稼働中の内国普通法人について示している。

営業収入金額は1,225兆4,005億円（前年1,103兆2,184億円）で、前年に比べて122兆1,821億円（伸び率11.1%）増加している。このうち、利益計上法人についてみると、営業収入金額は1,081兆1,566億円（947兆7,774億円）、所得金額は47兆4,123億円（40兆8,625億円）で、前年に比べて133兆3,792億円（14.1%）、6兆5,497億円（16.0%）、それぞれ増加している。

また、営業収入金額に対する所得金額の割合（所得率）は4.4%で、前年の4.3%に比べて、0.1ポイント上昇している（第17表参照）。

（第17表）営業収入金額、所得金額、所得率

区 分	営業収入金額		う ち 、 利 益 計 上 法 人				
			営 業 収 入 金 額 (A)		所 得 金 額 (B)		所得率 (B)/(A)
	伸 び 率	伸 び 率	伸 び 率	伸 び 率	伸 び 率		
	億円	%	億円	%	億円	%	%
昭和59年分	9,212,364	5.1	7,302,039	2.2	272,469	11.2	3.7
60	9,922,643	7.7	8,245,820	12.9	302,859	11.2	3.7
61	10,283,800	3.6	8,475,142	2.8	302,949	0.0	3.6
62	10,306,022	0.2	8,704,540	2.7	347,460	14.7	4.0
63	11,032,184	7.0	9,477,774	8.9	408,625	17.6	4.3
平成元	12,254,005	11.1	10,811,566	14.1	474,123	16.0	4.4

5 相続税

(1) 平成元年分の相続人数は14万983人（前年16万3,711人）、被相続人数は4万1,655人（3万6,468人）で、前年に比べて相続人数は2万2,728人（伸び率△13.9%）減少し、被相続人数は5,187人（伸び率14.2%）増加している。

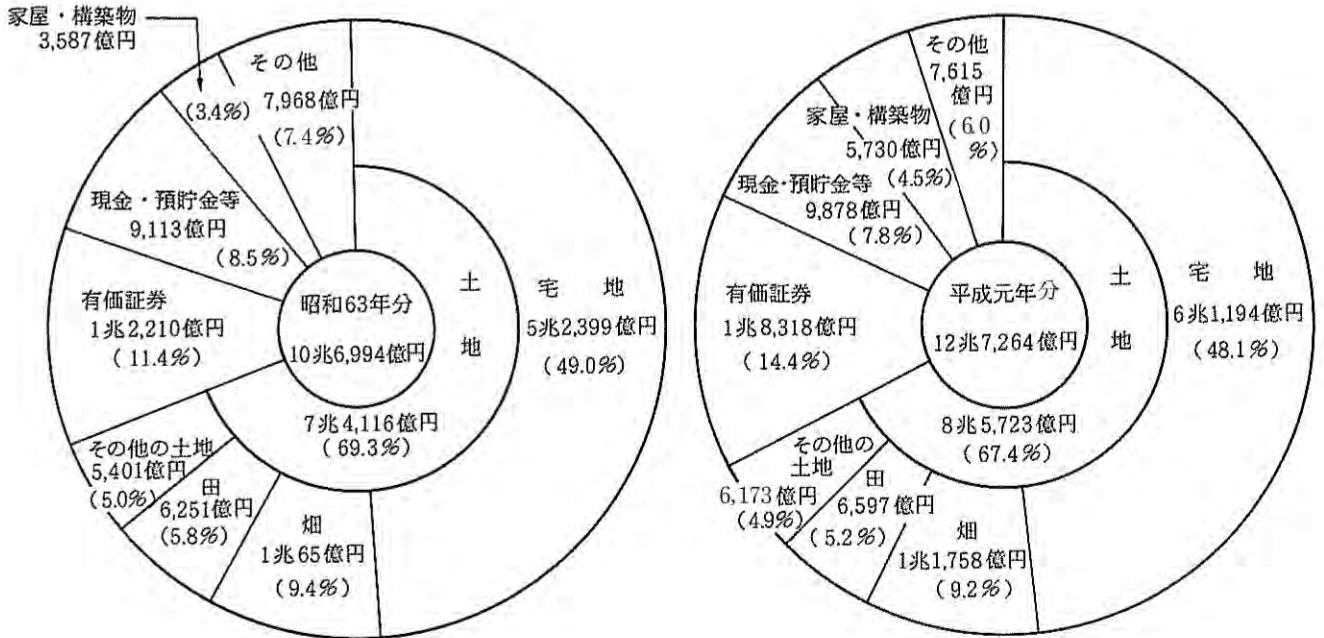
また、相続税の課税価格は11兆7,686億円（9兆6,380億円）、納付税額は2兆3,930億円（1兆5,629億円）で、前年に比べて2兆1,306億円（22.1%）、8,302億円（53.1%）、それぞれ増加している（第18表参照）。

（第18表）相続人数、課税価格、納付税額、被相続人数

区 分	相続人数		課 税 価 格		納 付 税 額		被 相 続 人 数	
	人	伸 び 率	億 円	伸 び 率	億 円	伸 び 率	人	伸 び 率
昭和59年分	139,708	8.7	54,287	8.5	7,769	8.6	43,012	8.8
60	154,650	10.7	62,463	15.1	9,261	19.2	48,111	11.9
61	164,220	6.2	67,637	8.3	10,443	12.8	51,847	7.8
62	187,026	13.9	82,509	22.0	14,343	37.3	59,008	13.8
63	163,711	△12.5	96,380	16.8	15,629	9.0	36,468	△38.2
平成元	140,983	△13.9	117,686	22.1	23,930	53.1	41,655	14.2

(2) 相続税の取得財産価額を種類別にみると、土地 8 兆 5,723 億円（構成比 67.4%）、有価証券 1 兆 8,318 億円（14.4%）、現金・預貯金等 9,878 億円（7.8%）となっている（第 19 図参照）。

（第 19 図）相続税の種類別取得財産価額



6 贈与税

(1) 平成元年中に贈与を受けた者は 52 万 7,756 人（前年 45 万 9,789 人）で、前年に比べて 6 万 7,967 人（伸び率 14.8%）増加している。

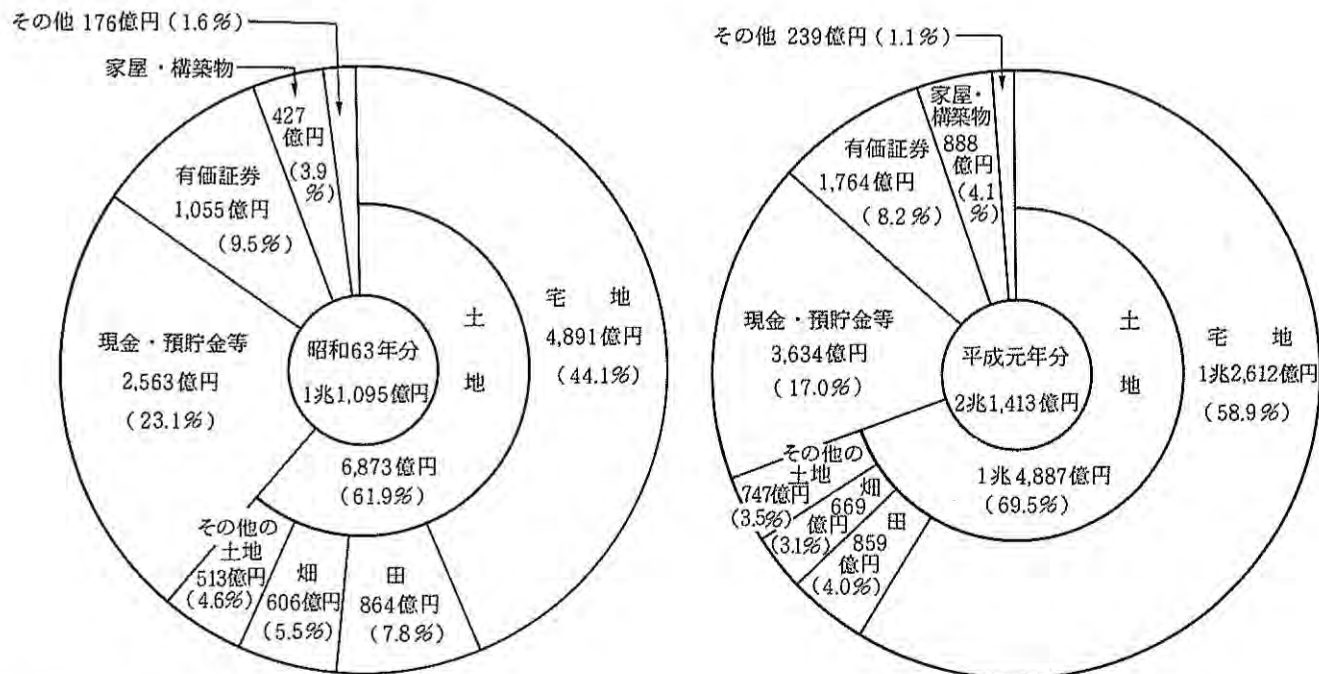
また、贈与税の取得財産価額は 2 兆 1,491 億円（1 兆 1,098 億円）、納付税額は 2,926 億円（1,285 億円）で、前年に比べて 1 兆 393 億円（93.6%）、1,641 億円（127.7%）、それぞれ増加している（第 20 表参照）。

（第 20 表）贈与を受けた者数、取得財産価額、納付税額

区分	贈与を受けた者数		取得財産価額		納付税額	
	人	伸び率 (%)	億円	伸び率 (%)	億円	伸び率 (%)
昭和59年分	368,661	15.0	8,111	22.0	776	10.4
60	400,326	8.6	8,685	7.1	788	1.5
61	420,442	5.0	9,606	10.6	1,065	35.2
62	505,667	20.3	14,185	47.7	1,809	69.8
63	459,789	△ 9.1	11,098	△ 21.8	1,285	△ 28.9
平成元	527,756	14.8	21,491	93.6	2,926	127.7

(2) 贈与税の取得財産価額を種類別にみると、土地1兆4,887億円（構成比69.5%）、現金・預貯金等3,634億円（17.0%）有価証券1,764億円（8.2%）、となっている（第21図参照）。

（第21図）贈与税の種類別取得財産価額



7 有価証券取引税

平成元年度における有価証券取引税の課税譲渡価額は1,592兆5,433億円（前年1,883兆3,283億円）、税額は1兆3,381億円（2兆1,061億円）で、前年に比べて290兆7,850億円（伸び率△15.4%）、7,679億円（△36.5%）それぞれ減少している（第22表参照）。

（第22表）有価証券取引税の課税譲渡価額、税額

区分	課税譲渡価額		税額	
	億円	伸び率 %	億円	伸び率 %
昭和59年度	5,520,617	37.7	5,037	27.2
60	10,729,677	94.4	6,159	22.3
61	17,622,410	64.2	13,810	124.2
62	24,856,060	41.0	17,820	29.0
63	18,833,283	△24.2	21,061	18.2
平成元	15,925,433	△15.4	13,381	△36.5

8 消費税

(1) 申告件数

平成元年度分の消費税の申告件数は198万件で、うち納税申告は183万件、還付申告は15万件となっている。納税申告の内訳は一般申告50万件、簡易申告133万件である。

また、申告件数198万件のうち個人事業者は67万件で、法人は130万件となっている。

(2) 納税申告額

平成元年度分の消費税の納税申告額は、3兆9,547億円でうち一般申告3兆4,850億円、簡易申告4,697億円となっている。

また、納税申告額3兆9,547億円のうち、個人事業者は1,289億円で、法人は3兆8,257億円となっている。

(3) 還付税額

平成元年度分の還付税額は、1兆3,183億円で、うち個人事業者は333億円、法人は1兆2,851億円となっている。

(4) 課税事業者（選択）届出件数

平成元年度分の課税事業者届出件数は、191万件で、うち個人事業者64万件、法人126万件となっている。

また、課税事業者選択届出件数は、6万件で、うち個人事業者3万件、法人2万件となっている。

（第23表）消費税の申告件数、納税申告額、還付税額、課税事業者（選択）届出件数

区 分	申告件数	納税申告額	還付税額	課税事業者 届出件数	課税事業者（選 択）届出件数
	千件	億円	億円	千件	千件
平成元年度	1,976	39,547	13,183	1,906	58

9 酒 税

(1) 平成元年度における酒税の税額は1兆7,656億円（前年2兆848億円）で、前年に比べて3,192億円（伸び率△15.3%）減少している。

また、販売（消費）数量は854万kl（825万kl）で、前年に比べて29万kl（3.5%）増加している（第24表参照）。

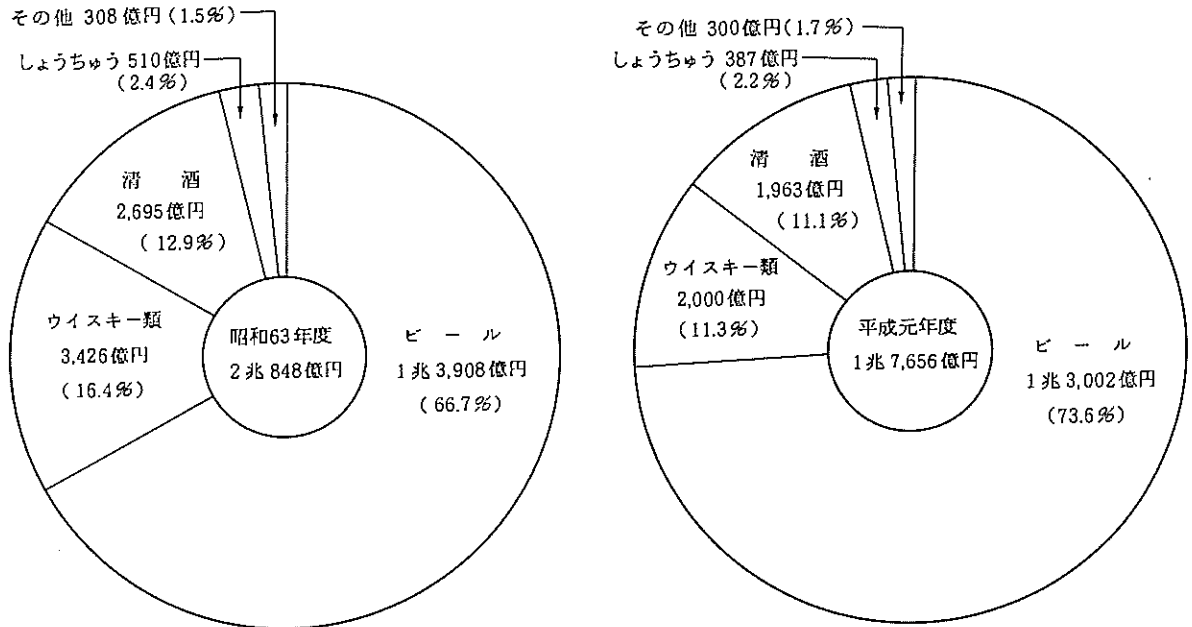
（第24表）酒税の税額、販売（消費）数量

区 分	税 額		販売数量 (消費)	
	億円	伸び率 %	kl	伸び率 %
昭和59年度	17,736	1.7	7,059,489	△ 2.0
60	18,615	5.0	7,243,895	2.6
61	18,915	1.6	7,450,877	2.9
62	19,748	4.4	7,814,135	4.9
63	20,848	5.6	8,250,621	5.6
平成元	17,656	△15.3	8,540,495	3.5

(2) 税額を種類別に前年と比べると、ビールは1兆3,908億円から1兆3,002億円(構成比73.6%)へと906億円(伸び率△6.5%)、ウイスキー類は3,426億円から2,000億円(11.3%)へと1,426億円(△41.6%)、しょうちゅうは510億円から387億円(2.2%)へと124億円(△24.2%)、それぞれ増加している。

これに対し、清酒は2,695億円から1,963億円(11.1%)へと732億円(△27.2%)減少している(第25図参照)。

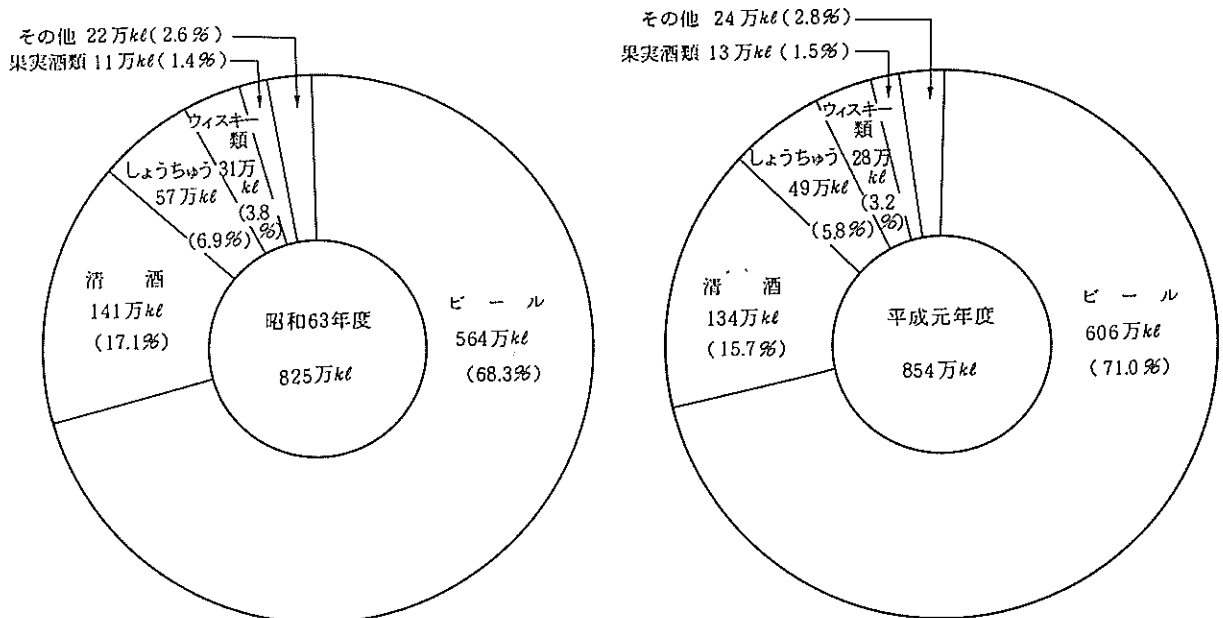
(第25図) 種類別の税額



(3) 販売数量(消費)数量を種類別に前年と比べると、ビールは564万klから606万kl(構成比71.0%)へと42万kl(伸び率7.5%)、果実酒類は11万klから13万kl(1.5%)へと2万kl(13.7%)、それぞれ増加している。

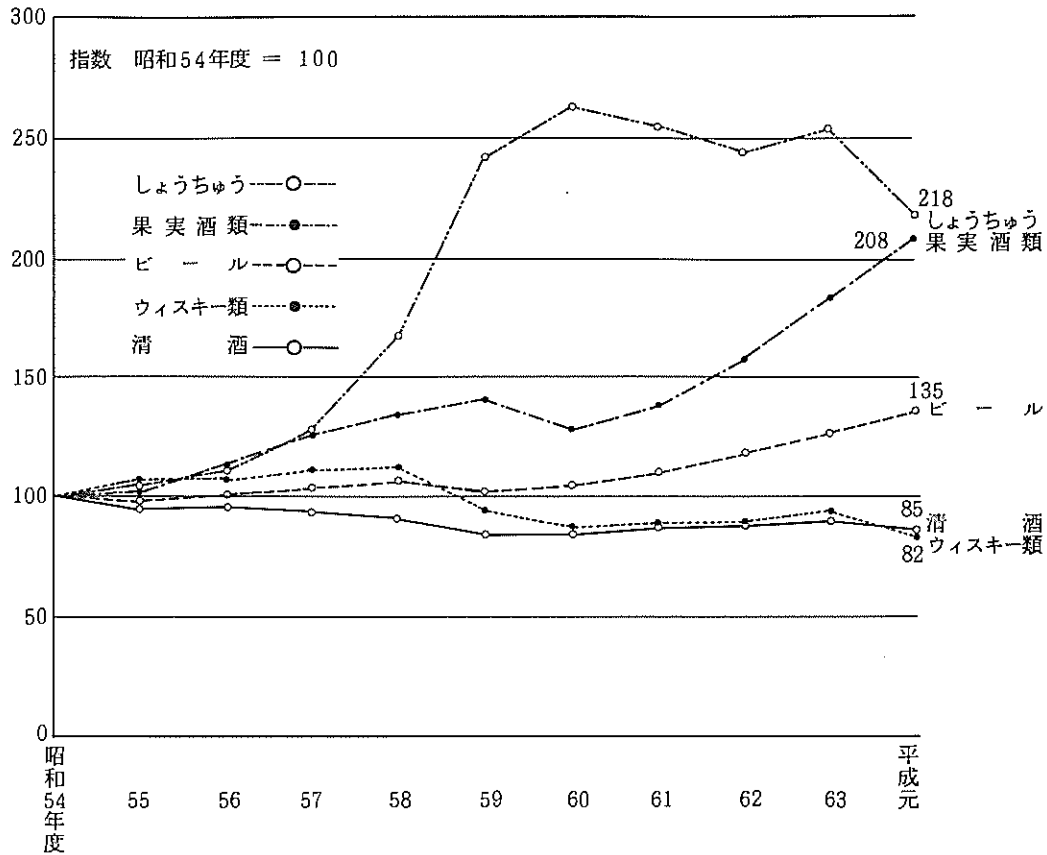
これに対し、清酒は141万klから135万kl(15.7%)へと6万kl(△4.5%)、しょうちゅうは57万klから49万kl(5.8%)へと8万kl(△13.8%)、ウイスキーは31万klから28万klへと4万kl(△11.8%)、それぞれ減少している(第26図参照)。

(第26図) 種類別の販売(消費)数量



販売（消費）数量の伸びを、10年前（昭和54年度）を100とした場合の指数で見ると、しょうちゅう218、果実酒種208、ビール135と増加しているのに対し清酒は85、ウイスキーは82とそれぞれ減少している（第27図参照）。

（第27図）種類別販売（消費）数量の伸び



9 航空機燃料税

平成元年度における航空機燃料税の課税数量は281万kl（前年267万kl）で、前年に比べて14万kl（伸び率5.4%）増加している。また、税額は731億円（694億円）で、前年に比べて38億円（5.4%）増加している（第28表参照）。

（第28表）航空機燃料税の課税数量、税額

区分	課税数量		税額	
	kl	伸び率	億円	伸び率
昭和59年度	2,373,826	5.3	617	5.3
60	2,414,667	1.7	628	1.7
61	2,477,542	2.6	644	2.6
62	2,597,762	4.9	675	4.9
63	2,667,591	2.7	694	2.7
平成元	2,812,053	5.4	731	5.4

10 電源開発促進税

平成元年度における電源開発促進税の販売電気の電力量は6,317億Kw/h（前年5,806億Kw/h）で、前年に比べて511億Kw/h（伸び率8.8%）増加している。

また、税額は2,811億円（2,584億円）で、前年に比べ227億円（8.8%）増加している（第29表参照）。

（第29表）電源開発促進税の電力量、税額

区 分	販売電気の電力量		税 額	
	百万Kw/h	伸び率 %	億円	伸び率 %
昭和59年度	507,187	5.8	2,257	30.4
60	523,457	3.2	2,329	3.2
61	521,521	△ 0.4	2,321	△ 0.3
62	550,303	5.5	2,449	5.5
63	580,650	5.5	2,584	5.5
平成元	631,709	8.8	2,811	8.8

11 たばこ税

平成元年度におけるたばこ税の税額は、国税庁分8,851億円（前年8,772億円）、税関分1,472億円（1,431億円）で、国税庁分は79億円（伸び率0.9%）、税関分は41億円（2.9%）増加している（第30表参照）。

（第30表）たばこ税の税額

区 分	国税庁分税		税 関 分 税	
	億円	伸び率 %	億円	伸び率 %
昭和59年度	—	—	—	—
60	7,831	—	294	—
61	9,406	20.1	487	65.9
62	9,031	△ 4.0	1,198	145.8
63	8,772	△ 2.9	1,431	19.5
平成元	8,851	0.9	1,472	2.9

（注）昭和63年度以前の名称はたばこ消費税である。

12 揮発油税及び地方道路税

平成元年度における揮発油税及び地方道路税（税関分を除く。）の課税数量は4,218万kl（前年4,019万kl）で、前年に比べて199万kl（伸び率5.0%）増加している。

税額は2兆2,659億円（2兆1,594億円）で、前年に比べて1,070億円(5.0%)増加している（第31表参照）。

（第31表）揮発油税及び地方道路税の課税数量、税額

区 分	課税数量		税 額	
	千kl	伸び率	億円	伸び率
昭和59年度	36,148	1.1	19,425	1.1
60	36,570	1.2	19,651	1.2
61	37,585	2.8	20,196	2.8
62	38,638	2.8	20,761	2.8
63	40,188	4.0	21,594	4.0
平成元	42,180	5.0	22,659	5.0

13 印 紙 税

平成元年度における印紙税（現金納付分）の税額は2,181億円（前年2,088億円）で、前年に比べて93億円（伸び率4.5%）増加している。

納税人員は19万人（18万人）で、前年に比べて2万人（1.3%）増加している（第32表参照）。

（第32表）印紙税の税額、納税人員

区 分	税 額		納税人員	
	億円	伸び率	千人	伸び率
昭和59年度	1,700	7.2	151	2.7
60	1,805	6.2	158	4.8
61	1,820	0.8	166	4.9
62	1,911	5.0	174	4.9
63	2,088	9.2	185	6.3
平成元	2,181	4.5	187	1.3

14 国 税 徴 収

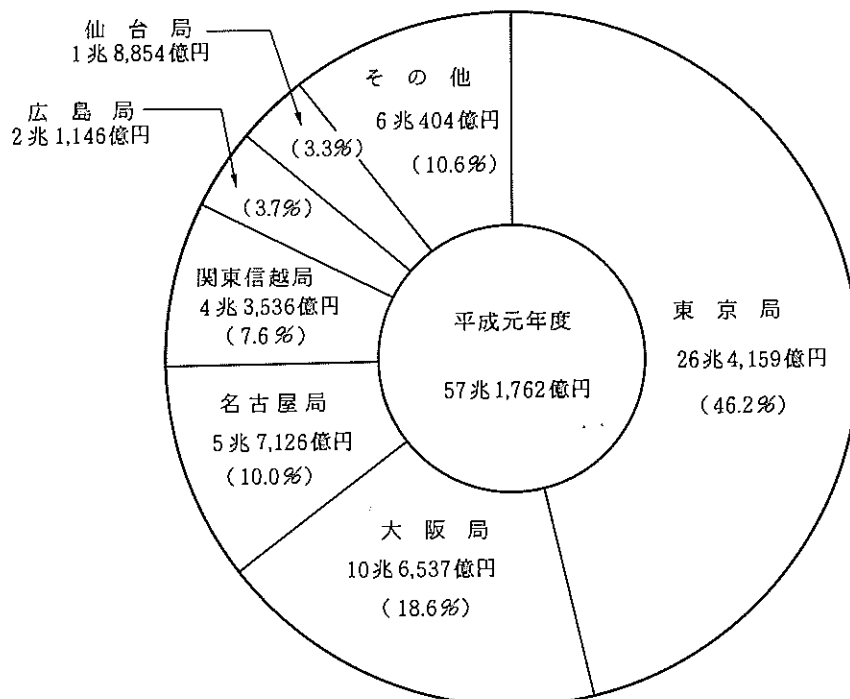
(1) 平成元年度における国税の徴収決定済額は57兆1,762億円（前年51兆9,096億円）で、前年に比べて5兆2,666億円（伸び率10.1%）増加している（第33表参照）。

（第33表）国税の徴収決定済額

区 分	昭和63年度		平成元年度		
	億円	構成比 %	億円	構成比 %	伸び率 %
法 人 税	192,844	37.1	199,621	34.9	3.5
源泉所得税	138,701	26.7	162,537	28.4	17.2
申告所得税	56,371	10.9	67,766	11.9	20.2
消 費 税	—	—	39,370	6.9	—
相 続 税	27,534	5.3	31,590	5.5	14.7
揮発油税及び 地方道路税	23,564	4.5	24,636	4.3	4.5
酒 税	20,867	4.0	17,037	3.0	△18.4
そ の 他	59,216	11.4	29,206	5.1	△50.7
計	519,096	100	571,762	100	10.1


(2) 国税局別に徴収決定済額をみると、東京国税局26兆4,159億円（構成比46.2%）、大阪国税局10兆6,537億円（18.6%）、名古屋国税局5兆7,126億円（10.0%）、関東信越国税局4兆3,536億円（7.6%）となっている（第34図参照）。

（第34図）国税局別の徴収決定済額



また、国税局別に主要税目の構成をみると、東京及び大阪国税局では法人税と所得税がほぼ同じ比率となっており、その他の国税局では所得税が最も高い比率となっている（第35図参照）。

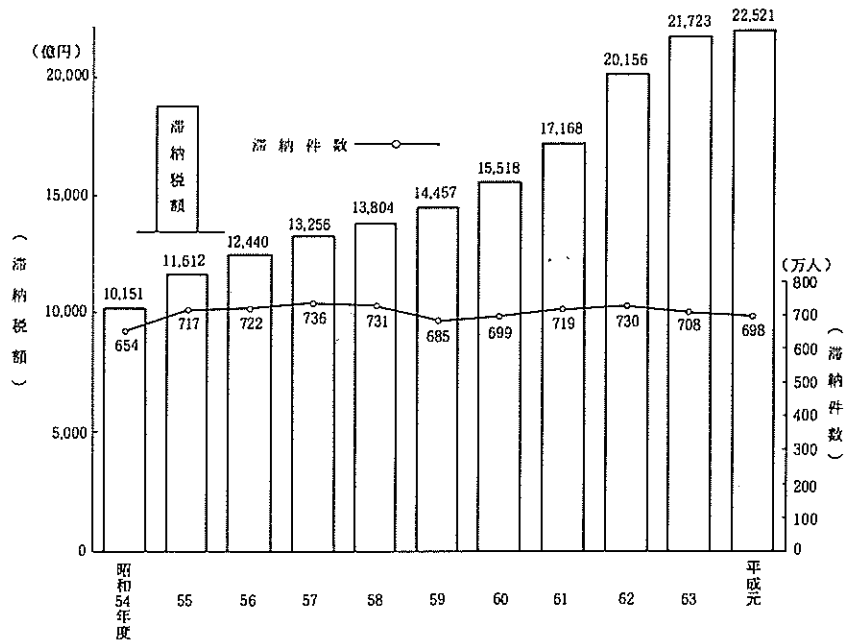
（第35図）国税局別徴収決定済額の構成



15 国税滞納

- (1) 平成元年度における国税の要整理滞納件数は698万件（前年708万件）で、前年に比べて9万件（伸び率△1.3%）減少している。これに対して、滞納額は2兆2,521億円（2兆1,723億円）で、前年に比べて627億円（5.7%）増加している（第36図参照）。

（第36図）滞納件数、滞納額の推移



(2) 税目別に滞納額をみると、法人税8,787億円（前年8,232億円）、申告所得税7,965億円（7,495億円）、源泉所得税3,117億円（3,292億円）の順となっている。

1件当たりの滞納額を前年と比較すると、法人税、申告所得税、相続税はそれぞれ6.7%、6.0%、4.6%と増加しているが、酒税、源泉所得税はそれぞれ△20.5%、△5.7%と減少している（第37表参照）。

（第37表）税目別の滞納額

区 分	昭 和 6 3 年 度			平 成 元 年 度			
	滞 納 件 数	滞 納 税 額	1 件 当 た り	滞 納 件 数	滞 納 税 額	1 件 当 た り	伸 び 率
	千件	億 円	千 円	千件	億 円	千 円	%
源 泉 所 得 税	1,573	3,292	209	1,580	3,117	197	△ 5.7
申 告 所 得 税	4,190	7,495	179	4,165	7,965	191	6.7
法 人 税	645	8,232	1,277	649	8,787	1,354	6.0
相 続 税	331	1,958	592	307	1,902	619	4.6
消 費 税	—	—	—	88	306	350	—
酒 税	2	20	1,168	2	19	929	△20.5
物 品 税	315	648	206	176	368	209	1.5
そ の 他	24	78	323	17	58	332	2.8
合 計	7,079	21,723	307	6,984	22,521	322	4.9

16 不服審査・訴訟事件

(1) 平成元年度中の異議申立て件数は11,229件（前年13,913件）で、前年に比べて2,684件（伸び率△19.3%）減少している。

前年から繰り越された3,155件を含む要処理件数14,384件のうち、処理済件数は10,932件で、これを処理態様別にみると、異議申立人の請求が一部又は全部認められた件数は543件（582件）で、全体の5.0%（3.8%）となっている（第38表参照）。

（第38表）異議申立ての状況

区 分	申 立 て 数		処 理 済 件 数	請 求 認 容 数	
	件	伸 び 率		件	割 合
	件	%	件	件	%
昭和59年度	53,671	124.6	53,748	646	1.2
60	22,461	△58.2	22,288	538	2.4
61	29,276	30.3	29,063	571	2.0
62	17,951	△38.7	14,894	520	3.5
63	13,913	△22.5	15,519	582	3.8
平成元	11,229	△19.3	10,932	543	5.0

(2) 平成元年度中の審査請求件数は4,826件（4,384件）で、前年に比べて442件（10.1%）増加している。

前年から繰り越された4,155件を含む要処理件数8,981件のうち、処理済件数は4,222件で、これを処理態様別にみると、審査請求人の請求が一部又は全部認められた件数は483件（338件）で、全体の11.4%（5.6%）となっている（第39表参照）。

（第39表）審査請求の状況

区 分	審査請求数		処 理 済 数 件	請求認容 件数	割 合
	件	伸び率 %			
昭和59年度	11,049	6.8	10,160	579	5.7
60	7,980	△27.8	10,792	453	4.2
61	6,716	△15.8	9,005	419	4.7
62	5,486	△18.3	6,533	325	5.0
63	4,384	△20.1	6,053	338	5.6
平成元	4,826	10.1	4,222	483	11.4

(3) 平成元年度中に国側を被告として訴訟を提起した件数は316件（338件）で、前年に比べて22件（△6.5%）減少している。

訴訟が終結した356件を処理態様別にみると、原告が一部又は全部勝訴した件数は16件（24件）で、全体の4.5%（6.9%）となっている（第40表参照）。

（第40表）国側を被告とした訴訟状況

区 分	訴訟提起数		訴訟終結 件数	原告勝訴 件数	割 合
	件	伸び率 %			
昭和59年度	352	0.3	316	29	9.2
60	309	△12.2	391	25	6.4
61	314	1.6	325	15	4.6
62	287	△ 8.6	335	12	3.6
63	338	17.8	350	24	6.9
平成元	316	△ 6.5	356	16	4.5

17 間接国税犯則事件

平成元年度中の間接国税に係る犯則事件の通告処分件数は16件（前年341件）で、前年に比べて325件（伸び率△95.3%）減少している。

これを税目別にみると、物品税14件（334件）、酒税2件（7件）となっている（第41表参照）。

（第41表）通告処分の件数

区 分	物品税 件	酒 税 件	その他 件	計 件	伸び率
					%
昭和59年度	596	94	10	700	0.3
60	597	50	6	653	△ 6.7
61	533	30	3	566	△13.3
62	402	20	2	424	△25.1
63	334	7	-	341	△19.6
平成元	14	2	-	16	△95.3

主な統計表の収録項目一覧

申告所得税

ページ	統計表の種類	分類方法	調査項目								調査方法				
			人員	所得金額	所得控除	課税所得	算出税額	税額控除	源泉徴収税額	申告納税額					
48 48 49 50	2-1 課税状況 (1) 申告及び処理の状況 (2) 既往年分の課税状況 (3) 免除状況 (4) 都道府県別の課税状況	申告及び処理の区分	○	○						○	全数調査				
53 54 55 56	2-2 所得階級別人員 (1) 所得者区分別人員 (2) 所得者区分別人員の累年比較 (3) 青色申告者 (4) 都道府県別人員		合計所得階級	○	○								全数調査		
66 67 68 69	2-3 所得種類別人員、所得金額 (1) 所得種類別内訳 (2) 業種別内訳 (3) 所得種類別人員、所得金額の累年比較 (4) 都道府県別人員、所得金額			所得の種類	○	○									全数調査
77 77	2-4 青色申告状況 (1) 営業・その他事業所得者の青色申告状況 (2) 昭和63年分申告所得税の青色申告の主な特典				合計所得階級	○	○								
79 79 80 82 86 86 87	2-5 申告所得税標本調査結果(抜粋) (1) 総括表 (2) 納税者平均値による総括表 (3) 所得種類別表 (4) 所得控除表 (5) 税額控除表 (6) 源泉所得税額表 (7) 専従者表	合計所得階級				○	○	○	○	○	○	○		○	

源泉所得税

ページ	統計表の種類	分類方法	調査項目							調査方法			
			源泉徴収義務者数	支払人員	支払金額	給与所得			税額		譲渡利益金額		
						人員	給料・手当	賞与				給与	
89 89 89 90 90 92 92 92 93 93 94	3-1 課税状況 (1) 課税状況 (2) 加算税の状況 (3) 源泉徴収義務者数 (4) 利子所得等の課税状況 (5) 配当所得の課税状況 (6) 上場株式等の譲渡所得等の課税状況 (7) 給与所得、退職所得の課税状況 (8) 給与所得、退職所得の課税状況の累年比較 (9) 報酬・料金の課税状況 (10) 非居住者等の課税状況 (11) 都道府県別の課税状況	所得種類別	○		○				○	○	全数調査 " 標本調査 " " " " 全数調査		
96 97 98 99 99	3-2 民間給与実態統計調査結果(抜粋) (1) 源泉徴収義務者数、給与所得者数 (2) 給与額の累年比較 (3) 給与階級別の給与所得者数給与額 (4) 納税者数、納税者の給与総額及び税額の累年比較 (5) 給与階級別の納税者数、給与総額及び税額		規模別、業種別	○			○	○	○	○		○	標本調査

法人税

ページ	統計表の種類	分類方法	調査項目									調査方法		
			法人数	事業年度数	所得金額	欠損金額	営業収入金額	資本金額	支払配当	留保金額	交際費・寄付金		税額	
102	4-1 課税状況	法人の種類別											} 全数調査	
103	(1) 現事業年度分の課税状況													
103	(2) 既往事業年度分の課税状況	法人の種類別	○	○	○	○								
103	(3) 法人数等の状況													
104	(4) 加算税の状況													
106	(5) 都道府県別の課税状況	法人の種類別	○		○									
108	4-2 法人数	決算期別、資本金階級別	○										} 全数調査	
110	(1) 決算期別の普通法人数	業種別、資本金階級別	○											
114	(2) 業種別の普通法人数	都道府県別、資本金階級別	○											
117	4-3 会社標本調査結果(抜粋)	} 資本金階級別業種別	○		○	○	○	○				○	} 標本調査	
118	(1) 総括表				○	○	○					○		
119	(2) 利益及び欠損の状況				○	○	○					○		
119	(3) 営業収入金額及び所得率				○	○	○					○		
120	(4) 益金処分				○	○	○					○		
121	(5) 交際費、寄付金、引当金及び減価償却費				○	○	○					○		
122	(6) 所得階級別法人数		所得階級別	○										
124	(7) 資本金階級別の同非別、青白別、組織区分別の法人数		資本金階級別	○										
125	(8) 業種別、資本金階級別の法人数	資本金階級、業種別	○											

相続税

ページ	統計表の種類	分類方法	調査項目									調査方法	
			被相続人数	相続人数	取得財産価額	課税価格	税額控除	相続税額	納付税額	取得財産種類	加算税		
127	5-1 課税状況	申告及び処理の合計	○	○	○	○	○	○	○	○			} 全数調査
127	(1) 課税状況		○	○	○	○	○	○	○				
127	(2) 課税状況の累年比較		○	○	○	○	○	○	○				
128	(3) 国税局別の課税状況	申告及び処理の区分	○	○	○	○	○	○	○				
128	(4) 申告及び処理の状況		○	○	○	○	○	○	○				
129	5-2 相続財産価格階級別	課税価格階級別	○			○			○				} 全数調査
129	(1) 人員、課税価格、税額	法定相続人別	○	○		○							
130	(2) 法定相続人別の被相続人数	課税価格階級別	○			○							
131	5-3 相続財産種類別 被相続人数、財産価額	取得財産の種類別	○		○	○					○		

贈与税

ページ	統計表の種類	分類方法	調査項目								調査方法	
			人員	取得財産価額	税額控除	納付税額	取得財産種類	加算税				
133	6-1 課税状況	申告及び処理の合計 " 理 申告及び処理の合計 "	○	○	○	○						◎ 取得財産価額が100万円以下の申告（修正申告を除く。）については標本調査 100万円を超えるものについては全数調査
133	(1) 課税状況		○	○		○						
133	(2) 課税状況の累年比較		○	○			○					
133	(3) 加算税の状況		○	○		○						
134	(4) 申告及び処理の状況		○	○		○						
135	(5) 国税局別の課税状況	○	○		○							
136	6-2 贈与財産価額階級別	申告(修正申告を除く.) "	○	○		○						
136	(1) 人員、財産価額、税額		○	○								
137	(2) 国税局別の人員	申告(修正申告を除く.)	○	○		○						
137	6-3 贈与財産種類別 贈与人員、財産価額	申告(修正申告を除く.)	○	○		○						

消費税

ページ	統計表の種類	分類方法	調査項目				調査方法
			申告件数	納税申告額	還付税額	届出件数	
143	(1) 課税状況	申告の種類別 届出の種類別 申告の種類別	○	○	○	○	} 全数調査
143	(2) 課税事業者（選択）届出件数		○	○	○	○	
144	(3) 都道府県別課税状況等		○	○	○	○	

酒税

ページ	統計表の種類	分類方法	調査項目							調査方法	
			課税数量	税額	製成数量	販売（消費）数量	製造場数	販売場数	製造者数		販売者数
151	9-1 酒税関係総括表	酒類の種類別 " " " 酒類の種類別、 製造数量別	○	○	○	○	○	○			} 全数調査
152	9-2 課税状況		○	○							
158	9-3 製成数量		○		○						
160	9-4 販売（消費）数量		○			○					
164	9-5 免許場数		○				○		○		

その他の消費税

ページ	統計表の種類	分類方法	調査項目							調査方法	
			課税状況	課税状況の累年比較	免除状況	関係場数等	都道府県別課税状況	税関分の課税状況等			
169	10 航空機燃料税		○			○					} 全数調査
169	11 電源開発促進税		○			○					
170	12 たばこ税		○				○				
171	13 取引所税		○			○					
172	14 揮発油税及び地方道路税		○			○	○				
174	15 石油ガス税		○			○					
175	16 石油税		○			○					
176	17 印紙税		○	○							

主な統計表の調査対象期間と調査時点

	平成元年						平成2年				
	1 月	2 月	3 月	4 月	5 月	6 月	7 月	8 月	9 月	10 月	11 月
申告所得税	所得						申告又は処理				
源泉所得税	所得						合計表の提出				
法人税	事業年度が終了した法人						申告又は処理				
相続税	相続又は遺贈						申告又は処理				
贈与税	贈与						申告又は処理				
消費税	課税原因(個人事業者)						申告又は届出				
	課税原因(法人)						申告又は届出				
酒税	課税原因						申告又は処理				
有価証券取引税 航空機燃料税 電源開発促進税 たばこ税 取引所税 揮発油税及び地方道路税 石油ガス税 石油税	課税原因						課税(申告又は処理)				
印紙税	証券等の作成						現金納付				
	現金納付										

この年報書についてのお問い合わせ等は下記にお願いします。

〒100 東京都千代田区霞が関3-1-1

国税庁長官官房企画課統計係

電話 03(3581)4161

内線 3508、3617

第I編 総括編

1 総括

1 総 括

1 - 1 租税及び印紙収入

(1) 国税収納金整理資金徴収済額

区 分	徴 収 決 定 済 額			収 納 済 額 ②	還付加算金 充当済額③	不納欠損額	収納未済額 ④
	本年度発生分	前 年 度 分 繰 越 等	計 ①				
昭 和 5 4 年 度	22,638,561	937,099	23,575,660	22,422,394	159	4,721	1,148,386
5 5	25,993,953	1,052,081	27,046,034	25,785,942	153	5,448	1,254,452
5 6	27,938,882	1,120,862	29,059,744	27,650,961	262	7,627	1,400,894
5 7	29,397,787	1,224,717	30,622,504	29,283,868	—	14,249	1,324,387
5 8	31,542,021	1,144,587	32,686,608	31,218,383	—	13,997	1,454,228
5 9	33,857,954	1,262,184	35,120,138	33,627,068	—	16,721	1,476,350
6 0	37,320,032	1,252,214	38,572,246	36,957,899	—	18,315	1,596,032
6 1	41,182,404	1,356,163	42,538,567	40,814,428	—	18,695	1,705,442
6 2	45,923,850	1,493,033	47,416,883	45,423,741	—	27,440	1,965,701
6 3	50,183,078	1,726,569	51,909,646	49,502,944	—	26,507	2,380,195
平 成 元	55,362,009	1,814,215	57,176,224	54,459,001	—	28,700	2,688,523
所 得 税 { 源 泉 分	16,033,850	219,820	16,253,670	16,044,235	—	7,947	201,489
{ 申 告 分	6,257,656	518,910	6,776,567	6,244,783	—	9,912	521,872
計	22,291,507	738,730	23,030,237	22,289,017	—	17,859	723,361
法 人 税	19,388,106	574,028	19,962,134	19,301,122	—	8,915	652,097
相 続 税	2,976,804	182,220	3,159,024	2,136,714	—	190	1,022,120
消 費 税	3,149,569	—	3,149,569	3,097,925	—	—	51,643
酒 税	1,702,003	1,659	1,703,662	1,702,273	—	0	1,389
た ば こ 税	817,870	2	817,872	817,871	—	0	1
石 油 税	2,266	144	2,410	2,264	—	—	146
取 引 所 税	45,640	—	45,640	45,640	—	—	—
有 価 証 券 取 引 税	1,233,411	41	1,233,452	1,233,392	—	—	59
日 本 銀 行 券 発 行 税	—	—	—	—	—	—	—
そ の 他	2,912	118,395	121,308	95,190	—	1,603	24,513
揮 発 油 税	1,466,173	167,110	1,633,281	1,464,844	—	100	168,337
石 油 ガ ス 税	15,816	736	16,552	15,828	—	—	724
自 動 車 重 量 税	0	0	0	0	—	—	0
航 空 機 燃 料 税	61,233	14	61,247	61,238	—	3	7
印 紙 収 入	319,530	345	319,875	319,649	—	10	216
関 税	—	—	—	—	—	—	—
と ん 税	—	—	—	—	—	—	—
一 般 会 計 分 計	53,472,840	1,783,215	55,256,263	52,582,968	—	28,680	2,644,613
消 費 税 (譲 与 分) (特)	787,392	—	787,392	774,481	—	—	12,911
地 方 道 路 税 (特)	345,446	30,050	375,497	345,208	—	18	30,271
石 油 ガ ス 税 (譲 与 分) (特)	15,816	736	16,552	15,828	—	—	724
航 空 機 燃 料 税 (譲 与 分) (特)	11,133	3	11,136	11,134	—	1	1
自 動 車 重 量 税 (譲 与 分) (特)	0	0	0	0	—	—	0
特 別 と ん 税 (特)	—	—	—	—	—	—	—
原 油 関 税 (特)	—	—	—	—	—	—	—
電 源 開 発 促 進 税 (特)	274,537	—	274,537	274,537	—	—	—
揮 発 油 税 (特)	454,847	—	454,847	454,847	—	—	0
総 計	55,362,009	1,814,215	57,176,224	54,459,001	—	28,700	2,688,523

調査期間：平成元年4月1日から平成2年3月31日

(注) 1 「徴収決定済額」の「前年度分繰越等」欄は、前年度分の収納未済額のほか、過年度に係る延納許可の取消等、延納金の発生、減額更正等による徴収決定済額の異動を含んだものである。

2 昭和57年度以降の「徴収決定済額」欄は還付加算金の充当による徴収決定済額の異動を含んだものである。

3 「区分」欄の「地方道路税(特)」以下は、特別会計分である。

(単位：百万円、%)

還付金支払 決定済額⑤	国税庁分歳入 決 算 額 ⑥(②+③-⑤)	税関分・郵政省 分歳入決定額⑦	租税及び印紙 収入決算額 ⑧(⑥+⑦)	徴収決定済額に 占める収納未済 額の割合④/①	租税及び印紙収入 に占める国税庁決 算額の割合⑥/⑧	区 分
618,778	21,803,774	2,548,523	24,352,297	4.9	89.5	昭 和 5 4 年 度
794,877	24,991,260	2,569,459	27,560,719	4.6	90.7	5 5
880,359	26,770,863	2,903,959	29,674,822	4.8	90.2	5 6
1,034,788	28,249,080	2,988,875	31,237,955	4.3	90.4	5 7
1,023,894	30,194,489	2,961,007	33,155,496	4.4	91.1	5 8
978,702	32,648,366	3,108,437	35,756,803	4.2	91.3	5 9
915,595	36,042,304	3,107,857	39,150,161	4.1	92.1	6 0
1,018,259	39,796,172	3,054,779	42,850,951	4.0	92.9	6 1
1,127,484	44,296,257	3,510,524	47,806,781	4.1	92.7	6 2
1,267,031	48,235,913	3,957,904	52,193,817	4.6	92.4	6 3
2,256,365	52,202,636	4,933,478	57,136,114	4.7	91.4	平 成 元
735,505	15,308,730	—	15,308,730	1.2	100	源 泉 分 } 所 得 税
171,998	6,072,785	—	6,072,785	7.7	100	申 告 分 }
907,503	21,381,515	—	21,381,515	3.1	100	計
307,794	18,993,327	—	18,993,327	3.3	100	法 人 税
118,969	2,017,744	—	2,017,744	32.4	100	相 続 費 税
534,459	2,563,466	706,473	3,269,939	1.6	78.4	消 費 税
4,164	1,698,109	88,009	1,786,118	0.1	95.1	酒 税
3,348	814,523	146,643	961,166	0.0	84.7	た ば こ 税
11,893	△ 9,629	482,874	473,245	6.1	—	石 油 税
—	45,640	—	45,640	—	100	取 引 所 税
287	1,233,105	—	233,105	0.0	100	有 価 証 券 取 引 税
—	—	—	—	—	—	日 本 銀 行 券 発 行 税
230,807	△ 135,616	570	△ 135,046	20.2	—	そ の 他 税
0	1,464,844	461	1,465,305	10.3	100	揮 発 油 税
1	15,827	—	15,827	4.4	100	石 油 ガ ス 税
5	△ 5	578,899	578,894	0.0	—	自 動 車 重 量 税
2	61,236	—	61,236	0.0	100	航 空 機 燃 料 税
3,481	316,168	1,634,953	1,960,121	0.1	16.1	印 紙 収 入
—	—	804,871	804,871	—	—	関 税
—	—	8,810	8,810	—	—	と ん 税
2,122,713	50,460,254	4,461,563	54,921,817	4.8	91.9	一 般 会 計 分 計
133,615	640,867	176,618	817,485	1.6	78.4	消 費 税(譲与分)(特)
0	345,208	110	345,318	8.1	100	地 方 道 路 税(特)
1	15,827	—	15,827	4.4	100	石 油 ガ ス 税(譲与分)(特)
0	11,134	—	11,134	0.0	100	航 空 機 燃 料 税(譲与分)(特)
2	△ 2	192,967	192,965	0.0	—	自 動 車 重 量 税(譲与分)(特)
—	—	11,012	11,012	—	—	特 別 と ん 税(特)
—	—	91,054	91,054	—	—	原 重 油 関 税(特)
34	274,502	—	274,502	—	100	電 源 開 発 促 進 税(特)
0	454,847	653	455,000	0.0	99.9	揮 発 油 税(特)
2,256,365	52,202,636	4,933,478	57,136,114	4.7	91.4	総 計

(2) 決算額（一般会計分）の累年比較

税 目	昭和54年度		5 5		5 6		5 7		5 8		
	決 算 額	構 成 比	決 算 額	構 成 比	決 算 額	構 成 比	決 算 額	構 成 比	決 算 額	構 成 比	
所得税	源泉分	6,899,926	29.1	8,235,358	30.7	9,337,326	32.3	10,063,182	33.0	10,694,878	33.1
	申告分	2,372,095	10.0	2,564,266	9.5	2,643,052	9.1	2,782,316	9.1	2,947,963	9.1
	計	9,272,021	39.1	10,799,624	40.2	11,980,378	41.4	12,845,498	42.1	13,642,841	42.2
法人税	7,385,918	31.1	8,922,656	33.2	8,822,450	30.5	9,134,589	29.9	9,824,470	30.4	
会社臨時特別税	—	—	19	0.0	—	—	—	—	—	—	
相続税	424,595	1.8	440,521	1.6	552,123	1.9	664,549	2.2	786,136	2.4	
消費税	—	—	—	—	—	—	—	—	—	—	
酒税	1,460,688	6.2	1,424,349	5.3	1,663,912	5.7	1,771,282	5.8	1,812,592	5.6	
たばこ(消費)税	—	—	—	—	—	—	—	—	—	—	
砂糖消費税	48,025	0.2	43,049	0.2	41,410	0.1	42,946	0.1	39,195	0.1	
揮発油税	1,478,667	6.2	1,547,398	5.8	1,583,179	5.5	1,590,028	5.2	1,627,437	5.0	
石油ガス税	15,147	0.1	14,853	0.1	14,960	0.1	15,016	0.0	15,506	0.0	
航空機燃料税	47,356	0.2	48,835	0.2	49,954	0.2	49,084	0.2	49,019	0.2	
石油税	296,851	1.3	404,130	1.5	409,107	1.4	395,608	1.3	337,430	1.0	
物品税	1,093,572	4.6	1,037,890	3.9	1,157,017	4.0	1,245,097	4.1	1,295,127	4.0	
トランプ類税	524	0.0	500	0.0	475	0.0	455	0.0	465	0.0	
取引所税	12,979	0.1	15,193	0.1	15,788	0.1	15,908	0.1	17,679	0.1	
有価証券取引税	202,388	0.9	208,716	0.8	308,899	1.1	276,058	0.9	417,782	1.3	
通行税	53,930	0.2	63,739	0.2	67,116	0.2	71,459	0.2	70,052	0.2	
入場税	5,087	0.0	5,382	0.0	6,141	0.0	7,014	0.0	7,665	0.0	
自動車重量税	380,080	1.6	395,139	1.5	416,472	1.4	426,171	1.4	472,189	1.5	
関税	698,413	2.9	646,883	2.4	681,210	2.4	689,267	2.3	640,041	2.0	
とん税	8,408	0.0	8,888	0.0	8,570	0.0	8,372	0.0	8,446	0.0	
印紙収入	844,705	3.6	840,927	3.1	1,172,943	4.1	1,262,688	4.1	1,294,241	4.0	
その他	154	0.0	20	0.0	23	0.0	36	0.0	15	0.0	
合 計	23,729,508	100	26,868,711	100	28,952,127	100	30,511,125	100	32,358,328	100	

(注) この表は、「(1)国税収納金整理資金徴収済額」の「租税及び印紙収入決算額⑥」欄の一般会計分の累年比較を示したものである。

(単位：百万円、%)

5 9		6 0		6 1		6 2		6 3		平成元		税 目
決 算 額	構 成 比	決 算 額	構 成 比	決 算 額	構 成 比	決 算 額	構 成 比	決 算 額	構 成 比	決 算 額	構 成 比	
11,041,399	31.6	12,249,498	32.1	13,126,366	31.3	12,817,591	27.4	12,987,154	25.6	15,308,730	27.9	源
3,022,353	8.7	3,185,517	8.3	3,700,301	8.8	4,619,477	9.9	4,966,653	9.8	6,072,785	11.1	申
14,063,752	40.3	15,435,015	40.4	16,826,667	40.2	17,437,068	37.3	17,953,807	35.3	21,381,515	38.9	計
11,340,191	32.5	12,020,653	31.5	13,091,139	31.3	15,810,841	33.8	18,438,129	36.3	18,993,327	34.6	法 人
—	—	—	—	—	—	—	—	—	—	—	—	会 社 臨 時
877,317	2.5	1,061,348	2.8	1,396,631	3.3	1,779,123	3.8	1,830,872	3.6	2,017,744	3.7	相 続
—	—	—	—	—	—	—	—	—	—	3,269,939	6.0	消 費
1,860,042	5.3	1,931,519	5.1	1,972,486	4.7	2,081,488	4.4	2,202,139	4.3	1,786,118	3.3	酒
—	—	883,688	2.3	996,540	2.4	1,021,128	2.2	1,009,169	2.0	961,166	1.8	た ば こ
42,433	0.1	40,806	0.1	40,949	0.1	41,347	0.1	39,423	0.1	—	—	砂 糖
1,646,523	4.7	1,556,789	4.1	1,602,522	3.8	1,647,947	3.5	1,394,507	2.7	1,465,305	2.7	揮 発 油
15,417	0.0	15,497	0.0	15,504	0.0	15,865	0.0	15,851	0.0	15,827	0.0	石 ガ ス
51,789	0.1	52,112	0.1	54,064	0.1	56,456	0.1	58,020	0.1	61,236	0.1	航 燃
388,088	1.1	400,380	1.0	161,578	0.4	168,251	0.4	306,033	0.6	473,245	0.9	石 油
1,494,763	4.3	1,527,918	4.0	1,610,524	3.8	1,850,857	4.0	2,043,054	4.0	—	—	物 品
431	0.0	377	0.0	352	0.0	382	0.0	379	0.0	—	—	ト ラ ン プ
12,997	0.0	11,118	0.0	11,206	0.0	47,951	0.1	61,504	0.1	45,640	0.1	取 引 所
506,207	1.5	670,927	1.8	1,366,380	3.3	1,769,965	3.8	2,122,922	4.2	1,233,105	2.2	有 証
76,651	0.2	75,305	0.2	76,463	0.2	83,521	0.2	89,384	0.2	—	—	通 行
8,223	0.0	4,968	0.0	5,445	0.0	7,269	0.0	8,028	0.0	—	—	入 場
488,297	1.4	452,348	1.2	509,701	1.2	508,858	1.1	574,316	1.1	578,894	1.1	自 重
692,118	2.0	636,876	1.7	554,646	1.3	639,090	1.4	738,178	1.5	804,871	1.5	関
8,566	0.0	8,578	0.0	8,245	0.0	8,335	0.0	8,536	0.0	8,810	0.0	と ん
1,334,549	3.8	1,412,617	3.7	1,575,759	3.8	1,822,105	3.9	1,932,262	3.8	1,960,121	3.6	印 紙
9	0.0	0	0.0	3	0.0	3	0.0	7	0.0	△135,046	△0.2	そ の 他
34,908,363	100	38,198,839	100	41,876,805	100	46,797,850	100	50,826,520	100	54,921,817	100	合 計

(3) 国税収入構成（直接税・間接税等）の累年比較

年 度	国 税					国 税 ・ 地 方 税 計				
	直 接 税	間 接 税 等	計	割 合		直 接 税	間 接 税 等	計	割 合	
				直 接 税	間 接 税 等				直 接 税	間 接 税 等
	億 円	億 円	億 円	%	%	億 円	億 円	億 円	%	%
昭和54	170,827	78,739	249,566	68.4	31.6	288,272	101,609	389,881	73.9	26.1
55	201,628	82,060	283,688	71.1	28.9	335,391	107,235	442,626	75.8	24.2
56	213,550	91,001	304,551	70.1	29.9	359,607	118,199	477,806	75.3	24.7
57	226,446	93,585	320,031	70.8	29.2	384,177	122,140	506,317	75.9	24.1
58	242,535	99,086	341,621	71.0	29.0	410,948	129,086	540,034	76.1	23.9
59	262,813	104,935	367,748	71.5	28.5	445,797	136,890	582,687	76.5	23.5
60	285,170	106,332	391,502	72.8	27.2	484,690	139,977	624,667	77.6	22.4
61	313,144	115,366	428,510	73.1	26.9	523,391	151,401	674,792	77.6	22.4
62	350,270	127,797	478,068	73.3	26.7	583,967	166,141	750,108	77.9	22.1
63	382,228	139,710	521,938	73.2	26.8	642,804	180,303	823,107	78.1	21.9
平成元	423,926	147,435	571,361	74.2	25.8	708,060	181,252	889,312	79.6	20.4

資料：大蔵省主税局調

(注) 1 国税、地方税ともに決算額である。

2 昭和59年度までの間接税等には日本専売公社納付金を含む。

(4) 国税収入構成（直接税・間接税等）の国際比較

(単位：%)

区 分	日 本		ア メ リ カ		イ ギ リ ス		ド イ ツ		フ ラ ン ス		イ タ リ ア	
	直 接 税	間 接 税 等	直 接 税	間 接 税 等	直 接 税	間 接 税 等	直 接 税	間 接 税 等	直 接 税	間 接 税 等	直 接 税	間 接 税 等
昭和54	68.4	31.6	92.1	7.9	59.2	40.8	53.0	47.0	38.0	62.0	50.5	49.5
55	71.1	28.9	90.6	9.4	59.2	40.8	52.2	47.8	40.0	60.0	52.9	47.1
56	70.1	29.9	87.9	12.1	59.6	40.4	51.2	48.8	40.8	59.2	55.5	44.5
57	70.8	29.2	89.5	10.5	58.9	41.1	51.8	48.2	40.9	59.1	57.6	42.4
58	71.0	29.0	88.8	11.2	57.5	42.5	50.4	49.6	40.2	59.8	58.1	41.9
59	71.5	28.5	88.9	11.1	56.5	43.5	50.5	49.5	40.6	59.4	57.2	42.8
60	72.8	27.2	90.0	10.0	56.2	43.8	52.7	47.3	39.5	60.5	58.0	42.0
61	73.1	26.9	90.9	9.1	54.3	45.7	53.1	46.9	40.5	59.5	58.3	41.7
62	73.3	26.7	91.5	8.5	53.6	46.4	52.8	47.2	40.2	59.8	58.5	41.5
63	73.2	26.8	91.2	8.8	54.1	45.9	53.0	47.0	39.1	60.9	56.4	43.6
平成元	74.2	25.8	91.7	8.3	55.4	44.6	53.2	46.8	56.5	43.5

資料：大蔵省主税局調

(注) アメリカの数字は歴年計数である。

(5) 歳出及び歳入に対する租税収入の累年比較

年 度	一般会計歳出 総 額 ①	一般会計歳入 総 額 ②	租 税 及 び 印 紙 収 入 ③	租税及び印紙収 入と日本専売公 社納付金の計④	割 合			
					③ / ①	④ / ①	③ / ②	④ / ②
	億円	億円	億円	億円	%	%	%	%
昭和54	387,898	397,792	237,295	243,338	61.2	62.7	59.7	61.2
55	434,050	440,407	268,687	276,768	61.9	63.8	61.0	62.8
56	469,212	474,433	289,521	297,324	61.7	63.4	61.0	62.7
57	472,451	480,013	305,111	312,762	64.6	66.2	63.6	65.2
58	506,353	516,529	323,583	333,649	63.9	65.9	62.6	64.6
59	514,806	521,834	349,084	359,264	67.8	69.8	66.9	68.8
60	530,045	539,926	381,988	381,988	72.1	72.1	70.7	70.7
61	536,404	564,892	418,768	418,768	78.1	78.1	74.1	74.1
62	577,311	613,888	467,979	467,979	81.1	81.1	76.2	76.2
63	614,710	646,073	508,265	508,265	82.7	82.7	78.7	78.7
平成元	658,589	672,478	549,218	549,218	83.4	83.4	81.7	81.7

資料：大蔵省主税局調

(注) 各年度とも決算額である。

(6) 歳出及び歳入に対する租税収入の国際比較

国 名	歳 出 額 ①	歳 入 額 ②	国 税 収 入 ③	割 合	
				③ / ①	③ / ②
	億ドル	億ドル	億ドル	%	%
ア メ リ カ	11,872	6,328	6,242	52.6	98.6
	百万ポンド	百万ポンド	百万ポンド		
イ ギ リ ス	137,260	150,388	133,301	97.1	88.6
	百万マルク	百万マルク	百万マルク		
ド イ ツ	315,514	315,514	265,600	84.2	84.2
	億フラン	億フラン	億フラン		
フ ラ ン ス	15,522	14,665	13,214	85.1	90.1
	十億リラ	十億リラ	十億リラ		
イ タ リ ア	521,835	521,835	282,741	54.2	54.2

資料：大蔵省主税局調

(注) 1 各国とも平成元年分である。

2 アメリカは暦年計数(歳入額及び国税収入額は社会保障税を控除した額)である。

3 イギリスは暦年暫定値である。

4 西ドイツは決算額である。

5 フランス及びイタリアは実績見込額である。

1 - 2 国民所得に対する租税負担率

(1) 租税負担率の累年比較

年 度	国民所得	租 税 負 担 額			負 担 率		1人当たり 国民所得	1人当たり租税負担額		人 口
		国 税	地 方 税	国 税、 地方税計	国 税	国 税、 地方税計		国 税	国 税、 地方税計	
	億円	億円	億円	億円	%	%	円	円	円	万人
昭和54	1,822,066	249,566	140,315	389,881	13.7	21.4	1,569,799	215,013	335,902	11,607
55	1,995,902	283,688	158,938	442,626	14.2	22.2	1,706,191	242,489	378,345	11,698
56	2,097,489	304,551	173,255	477,806	14.6	23.0	1,780,249	258,488	405,539	11,782
57	2,193,918	320,031	186,286	506,317	14.8	23.3	1,849,535	269,795	426,839	11,862
58	2,308,057	341,621	198,413	540,034	15.0	23.7	1,932,722	286,067	452,214	11,942
59	2,436,089	367,748	214,939	582,687	15.3	24.3	2,027,202	306,023	484,886	12,017
60	2,595,898	391,502	233,165	624,667	15.4	24.6	2,146,612	323,743	516,553	12,093
61	2,693,947	428,510	246,282	674,792	16.2	25.5	2,215,235	352,364	554,882	12,161
62	2,817,375	478,068	272,040	750,108	17.5	27.5	2,305,733	391,250	613,887	12,219
63	2,993,566	521,938	301,169	823,107	17.9	28.2	2,439,545	425,343	670,774	12,271
平成元	3,183,424	571,361	317,951	889,312	17.9	27.9	2,584,368	463,542	721,961	12,318

資料：大蔵省主税局調

(注) 1 国民所得は、経済企画庁の「国民経済計算(新SNA)」による実績値である。

2 昭和59年度までの国税には日本専売公社納付金を含む。

3 人口は毎月全国推計人口(総務庁)の年度平均である。

(2) 租税負担率の国際比較

国 名	国民所得	租 税 負 担 額			負 担 率		1人当たり 国民所得	1人当たり租税負担額		人 口
		国 税	地 方 税	国 税、 地方税計	国 税	国 税、 地方税計		国 税	国 税、 地 方 税 計	
	億ドル	億ドル	億ドル	億ドル	%	%	ドル	ドル	ドル	万人
アメリカ	42,233	6,242	4,766	11,008	14.8	26.1	17,012 (2,211,560)	2,514 (326,820)	4,434 (576,420)	24,826
イギリス	386,250 百万ポンド	133,301 百万ポンド	20,405 百万ポンド	153,706 百万ポンド	34.5	39.8	6,753 ポンド (1,526,178)	2,330 ポンド (526,580)	2,687 ポンド (607,260)	5,720
ドイツ	17,511 億マルク	461,796 百万マルク	73,730 百万マルク	535,526 百万マルク	26.4	30.6	28,248 マルク (2,005,608)	7,450 マルク (528,950)	8,639 マルク (613,369)	6,199
フランス	42,300 億フラン	1,238,160 百万フラン	197,133 百万フラン	1,435,293 百万フラン	29.3	33.9	75,698 フラン (1,816,752)	22,157 フラン (531,768)	25,685 フラン (616,440)	5,588
イタリア	859,769 十億リラ	255,278 十億リラ	8,200 十億リラ	263,478 十億リラ	29.7	30.6	14,968,213 リラ (1,496,821)	4,444,255 リラ (444,425)	4,587,013 リラ (458,701)	5,744

資料：大蔵省主税局調

(注) 1 調査年分等：「1-1」の「(G)歳出及び歳入に対する租税収入の国際比較」に同じ。ただし、フランス及びイタリアは昭和63年分である。

2 ()内は日本円に換算したものである。

1-3 徴税コスト

(1) 国税の徴税コストの累年比較

年 度	税 収 入	徴 税 費	百円当たりコスト
	億円	億円	円
昭和54	218,038	3,267	1.50
55	249,913	3,509	1.40
56	267,709	3,692	1.38
57	282,491	3,689	1.31
58	301,945	3,803	1.26
59	326,484	4,013	1.23
60	360,423	4,171	1.16
61	397,962	4,341	1.09
62	442,963	4,527	1.02
63	482,359	4,773	0.99
平成元	522,026	4,983	0.95

- (注) 1 各年度とも決算額による。
 2 税収入には、専売納付金、郵政省振分及び税関分を含まない。
 3 徴税費とは、人件費、旅費、物件費、施設費などである。

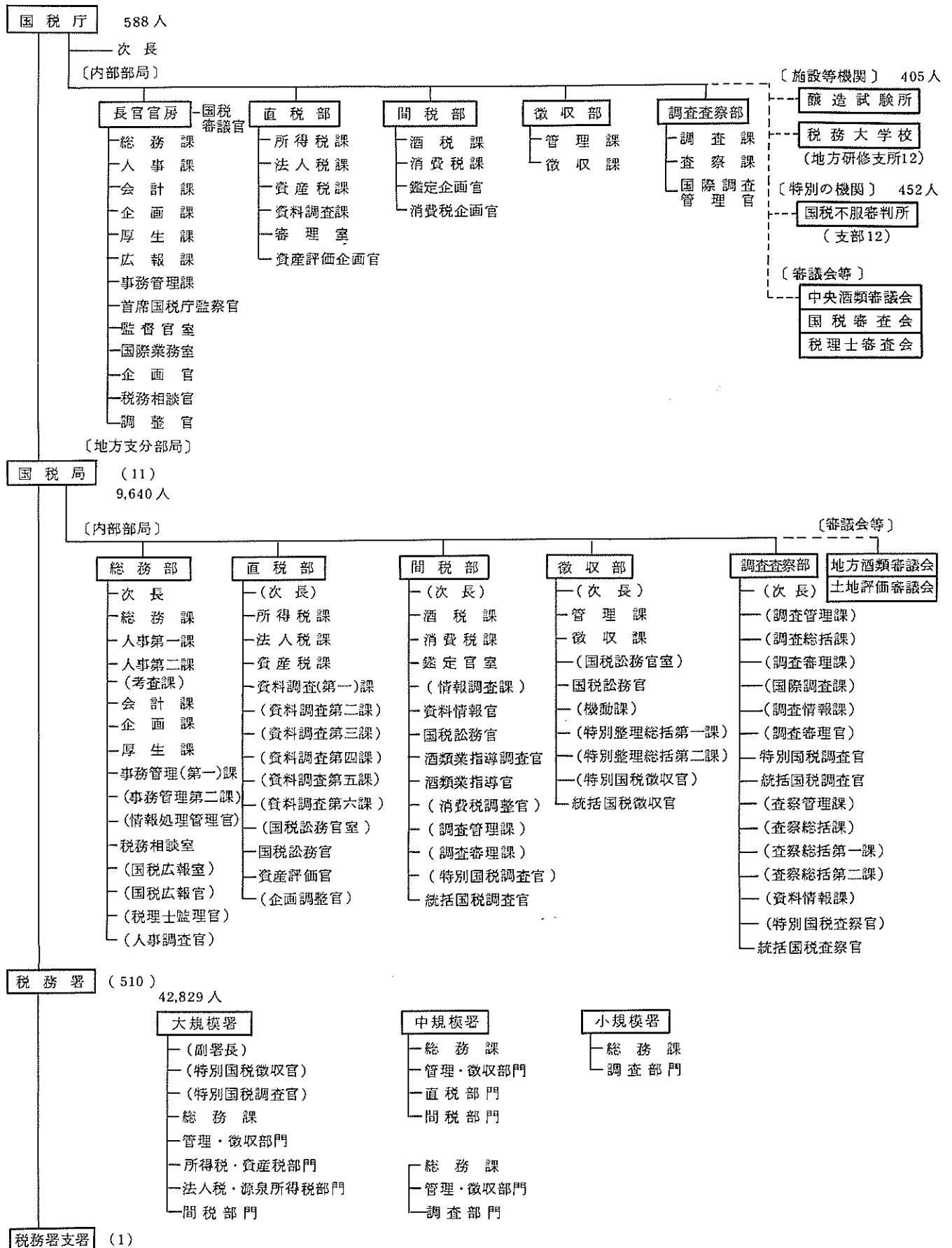
(2) 地方税の徴税コストの累年比較

年 度	税 収 入	徴 税 費	百円当たりコスト
	億円	億円	円
昭和54	140,315	4,624	3.30
55	158,938	5,024	3.16
56	173,255	5,346	3.09
57	186,286	5,491	2.95
58	198,413	5,661	2.85
59	214,939	5,931	2.76
60	233,165	6,191	2.66
61	246,282	6,521	2.65
62	272,040	6,795	2.50
63	301,170	7,002	2.33
平成元	317,951	7,516	2.35

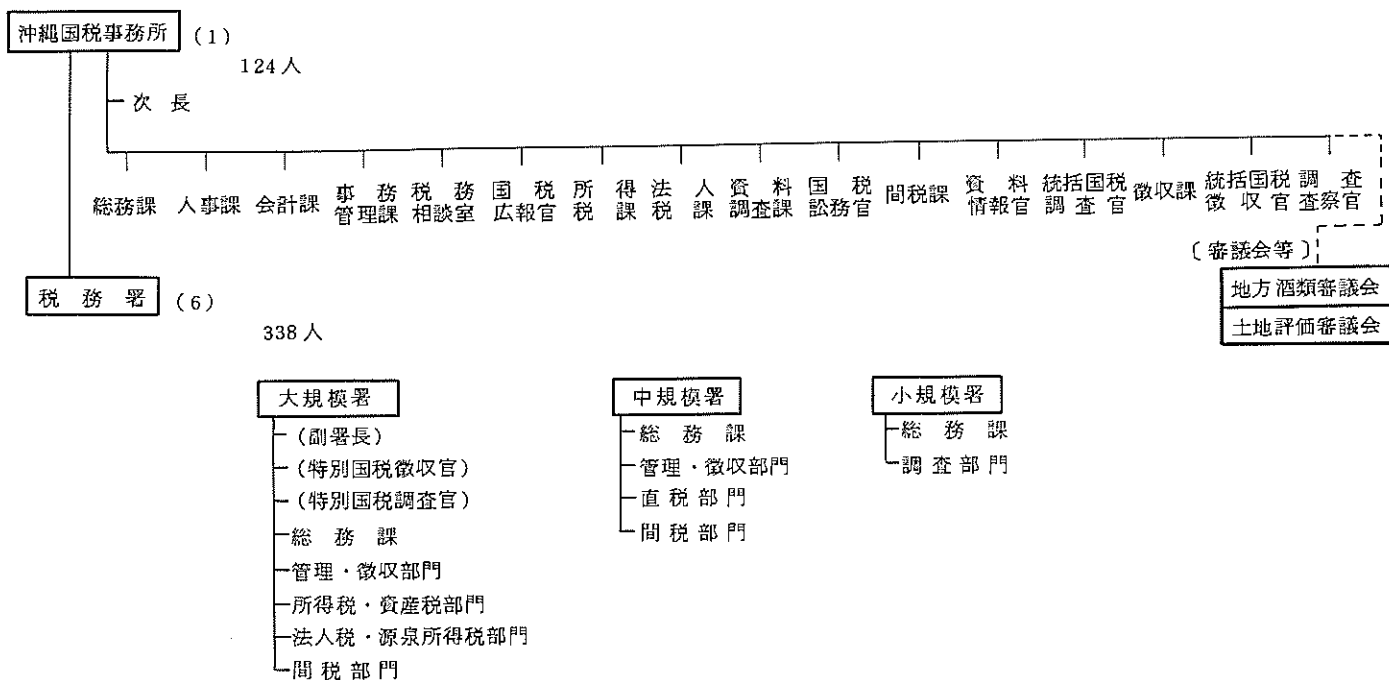
資料：自治省税務局調

- (注) 1 各年度とも決算額による。
 2 税収入及び徴税費とも都道府県税、市町村税の合計である。

1-4 国税庁機構図
(平成元年度) 54,376人



〔地方支分部局〕



- (注) 1 人員は定員を示す。
- 2 東京国税局及び大阪国税局の調査査察部は次のようになっている。
東京局 調査第一部、調査第二部、調査第三部、査察部
大阪局 調査部、査察部
- 3 国税局、税務署の機構のうち()書は全局(署)に設置されていないものを示す。

1 - 5 管 区 表

(1) 都道府県別面積、人口、税務署数等

国税局・都道府県	面積	世帯数	人口	税務署数	市数	町数	村数			
	km ²	千世帯	千人							
東 京	東 京	2,059	4,821	11,639	45	特区23	26	7	8	
	神 奈 川	2,391	2,827	7,847	16		19	17	1	
	千 葉	5,081	1,805	5,488	14		28	47	5	
	山 梨	4,201	263	852	4		7	37	20	
	計	13,898	9,716	25,827	79	特区23	80	区23	108	34
関 東	埼 玉	3,779	2,015	6,295	14		40	41	11	
	茨 城	6,093	831	2,841	8		20	41	27	
	栃 木	6,408	567	1,927	8		12	33	4	
	群 馬	6,056	591	1,960	9		11	30	29	
	長 野	12,316	650	2,156	10		17	37	67	
大 阪	新 潟	10,938	698	2,477	13		20	56	36	
	計	46,954	5,352	17,656	62	120		238	174	
	大 阪	1,882	3,084	8,558	31		32	区24	11	1
	兵 庫	4,612	899	2,543	13		11	区11	32	1
	和 歌 山	8,381	1,801	5,346	21		21	区9	70	—
札 幌	和 歌 山	3,690	423	1,371	4		9	21	17	
	滋 賀	4,722	353	1,090	7		7	36	7	
	計	3,855	348	1,212	7		7	42	1	
	北 海 道	27,144	6,908	20,118	83	87	区44	212	27	
	計	83,408	2,095	5,643	29	32	区7	156	24	
仙 台	宮 城	6,860	687	2,225	10		10	区5	59	2
	岩 手	14,816	428	1,430	9		13	31	18	
	福 島	13,781	607	2,106	10		10	52	28	
	青 森	10,726	366	1,240	8		9	50	10	
	山 形	9,232	481	1,523	7		8	34	25	
名 古 屋	山 形	7,394	342	1,259	8		13	27	4	
	計	65,635	2,910	9,782	52	63	区5	253	87	
	愛 知	5,020	2,119	6,577	19	30	区16	47	11	
	岡 崎	7,328	1,115	3,666	13	21		49	5	
	重 幸	5,672	554	1,794	8	13		46	10	
金 沢	岐 阜	10,165	591	2,063	7	14		55	30	
	計	28,409	4,378	14,100	47	78	区16	197	56	
	石 川	4,185	351	1,157	5	8		27	6	
	福 井	4,188	313	820	6	7		22	6	
	富 山	2,800	229	1,124	4	9		18	8	
広 島	計	11,172	893	3,102	15	24		67	20	
	山 口	8,473	996	2,838	16	13	区8	67	6	
	島 根	6,109	549	1,572	11	14		37	5	
	鳥 取	7,008	626	1,932	13	10		56	12	
	島 根	3,498	187	619	3	4		31	4	
高 松	島 根	6,626	241	785	7	8		41	10	
	計	31,803	2,599	7,746	50	49	区8	232	37	
	香 川	1,861	332	1,029	6	5		38	—	
	愛 媛	5,673	527	1,532	8	12		44	14	
	高 知	4,143	266	841	6	4		38	8	
福 岡	高 知	7,104	306	838	6	9		25	19	
	計	18,781	1,432	4,240	26	30		145	41	
	福 岡	4,833	1,639	4,758	18	22	区14	67	8	
	佐 賀	2,439	255	882	5	7		36	6	
	長 崎	4,089	524	1,573	8	8		70	1	
熊 本	計	11,360	2,418	7,214	31	37	区14	173	15	
	熊 本	6,905	590	1,848	10	11		66	21	
	大 分	5,802	412	1,246	9	11		36	11	
	鹿 児 島	9,128	672	1,805	11	14		73	9	
	宮 崎	6,683	404	1,182	6	9		28	7	
沖 縄	計	30,531	2,077	6,081	36	45		203	48	
	沖 縄	2,264	379	1,236	6	10		15	28	
全 国 計	377,727	41,156	122,745	516	特区23 655	区117 1,999		591		

(注) 1 面積は、建設省国土地理院調べによる(平成元年10月1日現在)。国税局計、全国計が内訳と不適合であるのは、境界未定分を国税局計、全国計に含めたためである。
 2 世帯数、人口は自治省行政局調べによる(平成2年3月31日現在)。
 3 税務署数は、平成元年7月10日現在による。
 4 市、町、村数は、自治省調べによる(平成元年4月1日現在)。
 5 「市数」及び「町数」欄の「特区」及び「区」の計数は本書には含まれていない。

(2) 国税局の管轄区域

名 称	所 在 地
国 税 庁	東京都千代田区霞が関3丁目1番1号
東 京 国 税 局	東京都千代田区大手町1丁目3番2号
関 東 信 越 国 税 局	東京都千代田区九段南1丁目1番15号
大 阪 国 税 局	大阪府中央区大手前1丁目5番63号
札 幌 国 税 局	札幌市中央区大通西10丁目
仙 台 国 税 局	仙台市青葉区本町3丁目3番1号
名 古 屋 国 税 局	名古屋市中区三ノ丸3丁目3番2号
金 沢 国 税 局	金沢市広坂2丁目2番60号
広 島 国 税 局	広島市中区上八丁堀6番30号
高 松 国 税 局	高松市天神前2番10号
福 岡 国 税 局	福岡市博多区博多駅東2丁目11番1号
熊 本 国 税 局	熊本市二の丸1番2号
沖 縄 国 税 事 務 所	那覇市旭町9番地



第Ⅱ編 直接国稅編

- 2 申告所得稅
- 3 源泉所得稅
- 4 法人稅
- 5 相続稅
- 6 贈與稅
- 7 有價証券取引稅

2 申告所得税

統計表を見る方のために

1 利用上の注意

- (1) この章は、平成元年1月1日から12月31日までの間の所得について、平成2年3月31日までに確定申告、修正申告又は更正決定等により申告納税額が計算された人（申告納税者という）の課税の事績を、全数調査又は標本調査の方法で調査・集計したものである。したがって、確定申告をしても申告納税額のない者及び給与所得者等で源泉徴収による納税額があっても確定申告等を要しない者は、調査の対象から除かれている。
- (2) 各所得者の区分は次のとおりである。

申告納税者	事業所得者	営業所得者	事業所得のうち、営業から生ずる所得が最も大きい者をいう。
	事業所得だけを有する者及び事業所得の金額が他の所得金額より大きい者	農業所得者	事業所得のうち、農業から生ずる所得が最も大きい者をいう。
		その他事業所得者	事業所得者のうち、営業所得者及び農業所得者以外の者をいう。 (例えば弁護士、医師、芸能人などの自由職業人である。)
	その他所得者		事業所得者以外の者をいう。

- (3) 平成元年分から合計所得階級区分を次のとおり変更している。

50万円以下	削除	600万円以下	追加
120 "		800 "	

2 申告所得税の税率等（課税所得金額又は課税退職所得金額に対して）（平成元年分）

課税所得金額	税率	控除額
300万円未満の場合	10%	0円
600 "	20%	300,000
1,000 "	30%	900,000
2,000 "	40%	1,900,000
2,000万円以上の場合	50%	3,900,000

3 申告所得税の主な諸控除（平成元年分）

(1) 所得控除

- イ 基礎控除 350,000円
- ロ 配偶者控除 350,000円
ただし、
老人控除対象配偶者 450,000円
同居特別障害者である控除対象配偶者 650,000円
同居特別障害者である老人控除対象配偶者 750,000円
- ハ 配偶者特別控除

(イ) 控除対象配偶者に当たる場合

- A 配偶者の合計所得金額が50,000円未満の場合 350,000円
- B 配偶者の合計所得金額が50,000円以上の場合
350,000円 - 合計所得金額

(50,000円整数倍の金額とし、
50,000円未満の端数は切捨て)

(ロ) 控除対象配偶者に当たらない場合

- A 配偶者の合計所得金額が400,000円未満の場合 350,000円
- B 配偶者の合計所得金額が400,000円以上の場合
350,000円 - (合計所得金額 - 350,000円)

(50,000円整数倍の金額とし、
50,000円未満の端数は切捨て)

- ニ 扶養控除 350,000円
ただし、
特定扶養親族 450,000円
老人扶養親族のうち同居老親等 550,000円
老人扶養親族のうち同居老親等以外 450,000円
なお、扶養親族が同居特別障害者に該当する場合は
300,000円を加算した額

- ホ 雑損控除 災害等の損失額で合計所得金額の
10%を超える金額

- ヘ 医療費控除 …… 支払った医療費から 100,000 円と
合計所得金額の 5%とのいずれか少
ない方の金額を控除した金額（最高
200 万円）
- ト 生命保険料控除
 (イ) 個人年金保険料
 5,000 円を限度として控除
 なお、5,000 円を超える部分は(ロ)の一般の生命
 保険料に含めて控除する。
 (ロ) 一般の生命保険料
 支払保険料の金額に応じて次の区分の金額
 A 25,000 円以下の場合
 全 額
 B 25,000 円を超え 50,000 円以下の場合
 支払保険料 \times 1/2 + 12,500 円
 C 50,000 円を超える場合
 支払保険料 \times 1/4 + 25,000 円
 （最高 5 万円）
 (イ)+(ロ)
- チ 社会保険料控除 …… 支払った社会保険料の全額
- リ 損害保険料控除 …… 支払った損害保険料を次の区
 分により、それぞれ次の金額
 (イ) 長期契約のみの場合（最高 15,000 円）
 10,000 円以下は全額、10,000 円超は、その超
 える額の 1/2 と 10,000 円の合計
 (ロ) 短期契約のみの場合（最高 3,000 円）
 2,000 円以下は全額、2,000 円超は、その超え
 る額の 1/2 と 2,000 円の合計
 (ハ) (イ) と (ロ) がある場合
 (イ) と (ロ) の合計で最高 15,000 円
- ヌ 小規模企業共済等掛金控除 …… 第 1 種共済掛金と
 心身障害者扶養共済
 掛金の支払額全額
- ル 障害者、寡婦、寡夫、勤労学生控除 … 270,000 円
 ただし、特別障害者及び特別寡婦の場合は… 350,000 円
- オ 高齢者控除 ……………… 500,000 円
- ワ 寄付金控除 …… 寄付金の額（所得金額の 25% を限
 度）のうち、10,000 円を超える部分
 の金額
- (2) 税額控除
 イ 配当控除 …… 配当所得の 10%（課税総所得金額が
 1,000 万円を超える場合、その超える
 金額に対応する配当については、5%）。
 ただし、証券投資信託の収益の分配金
 及び 35% の税率による源泉分離課税を
 選択した配当所得は配当控除の対象と
 ならない。
 ロ 外国税額控除 …… 当該税額
 ハ 住宅取得（等）特別控除 …… 次のとおり
 (イ) 住宅取得等特別控除

$$\left(\begin{array}{l} \text{住宅の取得等に係る} \\ \text{借入金又は債務の年} \\ \text{末残高の合計額} \end{array} \right) \times 1\% \rightarrow \left(\begin{array}{l} 100 \text{円未} \\ \text{済の端数} \\ \text{切捨て} \end{array} \right)$$
 （最高 2,000 万円）
 (ロ) 住宅取得特別控除

$$\left(\begin{array}{l} \text{民間金融機関等 公的機関等からの借} \\ \text{からの借入金等} + \frac{\text{入金等の年末残高} \textcircled{B}}{2} \end{array} \right) \times$$

$$1\% \rightarrow \left(\begin{array}{l} 100 \text{円未} \\ \text{済の端数} \\ \text{切捨て} \end{array} \right)$$
 （ \textcircled{A} と \textcircled{B} の合計額は 2,000 万円が限度）

2-1 課税状況

(1) 申告及び処理の状況

区分	人員	総所得金額等	申告納税額等	所		
				営業所得者		
				人員	総所得金額等	申告納税額
昭和59年分	7,129,463	28,712,257	2,740,512	2,257,196	5,137,295	367,690
60	7,372,229	30,440,478	2,881,109	2,281,055	5,268,383	374,807
61	7,695,293	33,302,628	3,367,012	2,312,305	5,490,329	407,354
62	7,707,308	37,750,908	4,182,659	2,345,565	5,954,120	444,587
63	7,797,019	40,887,818	4,324,788	2,446,848	6,768,971	501,127
平成元	7,965,871	48,993,419	5,363,712	2,423,348	7,428,559	590,729
確定申告	7,962,678	48,970,850	5,360,283	2,422,477	7,425,082	590,287
修正申告	3,216	22,465	3,373	876	3,513	451
決定・増額更正	5	449	141	-	3	0
減額更正	17	△ 77	△ 15	3	△ 6	△ 2
更正請求	11	△ 268	△ 71	2	△ 34	△ 8
異議申立決定等	-	-	-	-	-	-
計	実7,965,871	48,993,419	5,363,712	実2,423,348	7,428,559	590,729
法第103条による税額	38,005	-	14,996	-	-	-
合計	8,003,876	-	5,738,708	-	-	-
過少申告加算税	内 66	-	10	-	-	-
無申告加算税	内 66	-	91	-	-	-
重加算税	内 1,797	-	-	-	-	-
納税額総計	内 1,798	-	5,378,809	-	-	-

調査対象等：平成元年年分の申告所得税の納税者について、平成2年3月31日までの申告又は処理（更正、決定等）による課税事績を示したものである。

(注)1 「人員」欄の「実」は実人員を示す。

2 加算税の「人員」欄は延人員を掲げ、内書は加算税の全額が異動したものを掲げた。

(2) 既往年分の課税状況

区分	昭和63年分			昭和62年以前分			計		
	人員	総所得金額等	申告納税額等	人員	総所得金額等	申告納税額等	人員	総所得金額等	申告納税額等
申告又は処理による増減差額	内 236,410	1,594,203	237,458	内 166,773	1,867,543	407,638	内 403,183	3,461,746	645,097
過少申告加算税	648,383	-	-	482,629	-	-	1,131,012	-	-
加算税	内 199,265	-	12,533	内 188,709	-	13,718	内 387,974	-	26,252
無申告加算税	199,794	-	-	190,185	-	-	389,979	-	-
加算税の増減差額	内 76,568	-	3,368	内 40,855	-	2,377	内 117,423	-	5,746
重加算税	76,935	-	-	41,195	-	-	118,130	-	-
重加算税	内 9,694	-	6,076	内 17,765	-	16,080	内 27,459	-	22,156
計	9,739	-	-	17,981	-	-	27,720	-	-
合計	内 285,527	-	21,978	内 247,329	-	32,175	内 532,856	-	54,154
	286,468	-	-	249,361	-	-	535,829	-	-
合計	-	-	259,436	-	-	439,814	-	-	699,250

調査対象等：昭和63年分以前の申告所得税の納税者について、平成元年4月1日から平成2年3月31日までの間の申告又は処理（更正、決定等）による課税事績を示したものである。

(注)「人員」欄はそれぞれ延人員を掲げ、内書は本税又は加算税の全額について異動を生じたものを掲げた。

得 者 別 内 訳								
農 業 所 得 者			そ の 他 事 業 所 得 者			そ の 他 所 得 者		
人 員	総所得金額等	申告納税額	人 員	総所得金額等	申告納税額	人 員	総所得金額等	申告納税額
人	百万円	百万円	人	百万円	百万円	人	百万円	百万円
334,317	691,938	32,101	628,551	3,065,643	578,848	3,909,399	19,817,380	1,761,872
314,990	674,666	31,180	665,690	3,134,539	522,955	4,110,494	21,362,891	1,952,167
318,412	718,348	35,604	701,118	3,328,601	550,691	4,363,458	23,765,349	2,373,364
245,395	596,990	29,639	703,342	3,474,883	542,953	4,413,006	27,724,916	3,165,480
238,779	663,397	34,484	703,520	3,644,688	521,479	4,407,872	29,810,762	3,267,699
230,898	674,511	32,743	670,416	3,598,328	484,554	4,641,209	37,292,021	4,255,686
230,786	673,971	32,683	670,171	3,596,932	484,339	4,639,244	37,274,866	4,252,974
114	554	62	246	1,403	217	1,980	16,994	2,642
—	—	—	—	—	—	5	446	141
1	△ 11	△ 1	1	△ 1	△ 0	12	△ 60	12
1	△ 3	△ 0	—	△ 6	△ 3	8	△ 226	60
—	—	—	—	—	—	—	—	—
実230,898	674,511	32,743	実670,416	3,598,328	484,554	実4,641,209	37,292,021	4,255,686

- 用語の説明：1 総所得金額等とは、総所得金額（利子、配当、不動産、事業、給与、譲渡、一時、雑の各所得金額の合計）及び土地等に係る事業所得等の金額、分離譲渡、山林、退職の各所得金額の合計額をいい、損益通算、純損失及び雑損失の繰越控除後の金額をいう。
- 2 申告納税額とは、総所得金額等から所得控除した後の課税所得金額に、所定の税率を乗じて計算した税額から、税額控除、源泉徴収税額等を控除した後の納付すべき税額をいう。
- 3 更正請求とは、納税義務者の申告をした課税標準又はこれに対する税額の計算に誤りがあったことにより納付すべき税額が過大であるとき等、一定の理由に限り、一定期間内に更正（改め直すこと）の請求をすることをいう。
- 4 法第103条による税額とは、確定申告書の提出がないために、予定納税額が、年税額となった所得税額をいう。
- 5 加算税とは、法定期限までに適正な申告がない場合において、その申告を怠った程度に応じて課する税であって一種の行政罰の性格を有するものをいう。
- (1) 過少申告加算税……期限内の申告が過少であった場合に課されるもの
- (2) 無申告加算税……申告が期限後になった場合に課されるもの
- (3) 重加算税……所得の計算において事実を隠ぺい又は仮装していた場合に、過少申告加算税又は無申告加算税に代えて課されるもの

(3) 免除状況

区 分	人 員	総所得金額等	軽減又は免除税額
	人	百万円	百万円
租税特別措置法の規定によるもの	第24条《開墾地等の農業所得の免税》該当	919	70
	第25条《肉用牛の売却による農業所得の免税》該当	34,784	8,647
災害被害者に対する租税の減免、徴収猶予等に関する法律第2条《所得税の軽減免除》の規定によるもの	—	—	—
合 計	35,703	59,890	8,717

調査対象等：平成元年分の所得税の確定申告により、所得税を軽減又は免除（軽減又は免除により納付税額のなくなった者を含む。）された者の事績を平成2年3月31日現在で示したものである。

(4) 都道府県別の課税状況(その1)

国税局・ 都道府県	所得種類	所得者					
		営業所得者			農業所得者		
		人 員	総所得金額等 百万円	申告納税額 百万円	人 員	総所得金額等 百万円	申告納税額 百万円
東京	東 京	267,695	835,680	74,822	1,048	3,249	269
	神奈川	120,209	384,976	32,037	2,874	8,808	551
	千葉	85,800	261,798	19,641	12,921	34,363	1,613
	山梨	22,677	66,409	5,012	2,927	6,153	207
	計	496,381	1,548,864	131,512	19,770	52,573	2,640
関東	埼 玉	125,316	403,812	31,721	7,403	19,308	924
	茨 城	56,811	185,725	15,634	9,087	24,058	1,045
	栃 木	42,008	127,096	8,862	8,378	22,671	1,003
	群 馬	43,843	127,569	8,761	8,419	24,821	1,222
	計	347,989	1,074,611	80,800	48,449	130,386	6,219
大阪	大 阪	252,925	794,120	67,676	1,449	3,991	186
	京 都	64,111	210,084	20,129	1,462	4,474	267
	兵 庫	106,192	336,277	27,570	2,761	7,459	372
	和 歌 山	24,086	76,511	6,101	1,424	3,876	140
	計	494,063	1,560,790	132,361	12,805	35,431	1,659
札幌	北海道	74,074	192,715	12,366	22,940	99,829	5,132
仙台	宮 城	34,932	104,030	7,176	3,756	9,132	290
	岩 手	19,047	57,317	4,316	3,328	7,510	241
	福 島	36,397	107,367	7,269	7,175	17,026	521
	青 森	19,035	53,049	3,565	4,668	11,837	362
	計	154,862	448,008	31,054	30,621	74,793	2,280
名古屋	愛 知	154,574	546,868	51,293	9,732	34,490	2,497
	静 岡	91,881	315,015	27,942	11,397	33,236	1,688
	三 岐	35,130	116,810	10,189	2,500	8,500	712
	計	337,763	1,160,672	104,434	26,531	85,669	5,456
金沢	石 川	29,360	93,181	7,142	2,184	5,466	264
	福 井	22,241	65,016	4,434	2,043	3,794	156
	計	77,068	242,894	18,637	6,391	12,888	555
広島	広 島	55,268	160,031	11,566	1,630	3,892	198
	山 口	28,183	82,236	6,020	1,439	3,247	144
	岡 山	32,073	87,199	5,558	3,711	9,718	536
	鳥 取	9,548	25,978	1,745	2,946	7,684	363
	計	138,325	393,757	27,547	10,790	27,038	1,343
高松	香 川	19,681	54,312	3,600	1,830	4,829	190
	愛 媛	26,088	70,673	4,359	3,635	9,528	375
	徳 島	14,809	36,673	1,954	4,051	13,271	732
	計	76,678	203,010	12,486	13,458	41,036	2,068
福岡	福 岡	85,563	229,111	15,751	7,068	22,177	1,129
	佐 賀	15,852	48,473	3,521	5,368	15,158	727
	計	127,653	348,265	23,901	15,417	44,632	2,118
熊本	熊 本	26,026	72,421	4,503	12,032	39,486	1,758
	大 分	16,629	43,241	2,592	2,405	6,056	271
	鹿 児 島	23,116	61,865	3,767	4,057	9,830	542
	計	83,813	225,441	13,838	22,759	68,616	3,216
沖縄	沖縄	14,679	29,534	1,792	967	1,619	58
全国	計	2,423,348	7,428,559	590,729	230,898	674,511	32,743

(注) この表は「(1)申告及び処理の状況」を都道府県別に示したものである。

別 内 訳						所得種類 国税局・ 都道府県	
その他事業所得者			その他所得者				
人 員	総所得金額等	申告納税額	人 員	総所得金額等	申告納税額		
人	百万円	百万円	人	百万円	百万円		
96,522	583,536	77,097	696,296	8,375,598	1,143,734	東京 東神奈川葉梨山計	
49,043	240,252	29,338	346,722	3,454,406	423,274		
33,097	154,221	18,335	209,644	1,999,029	249,690		
3,833	18,580	2,557	30,792	215,526	24,093		
182,495	996,588	127,327	1,283,454	14,044,559	1,840,791		
31,579	148,435	17,202	230,921	2,023,428	244,769		東越 関信 埼玉城木馬野湯計
8,614	55,583	8,824	96,471	687,365	77,089		
6,213	39,590	5,931	78,564	505,276	50,490		
6,525	38,527	5,175	73,856	457,934	43,211		
6,324	41,294	5,836	97,804	522,285	41,570		
8,816	44,609	5,744	99,631	476,578	35,693		
68,071	368,038	48,711	677,247	4,672,866	492,822		
65,430	292,765	33,738	285,164	2,959,942	384,174	大阪 大京兵庫和歌山滋計	
12,083	71,109	9,511	94,408	896,514	109,047		
37,516	184,739	24,263	184,594	1,696,832	202,282		
7,080	36,462	4,616	41,707	435,664	52,895		
7,291	36,719	5,244	28,296	221,670	26,666		
5,443	27,340	3,702	45,681	291,425	28,283		
134,843	649,134	81,074	679,850	6,502,047	803,346		
21,319	162,364	26,383	156,657	989,453	97,267	北海道 札幌	
6,732	47,853	7,752	80,752	470,178	42,761	仙台 宮城福秋青山計	
6,223	33,623	4,832	51,531	213,760	13,660		
5,918	38,921	6,440	81,444	405,272	34,230		
2,597	25,015	4,952	38,307	159,091	9,532		
4,807	36,436	6,952	35,483	172,236	13,424		
4,182	28,146	4,936	49,110	199,677	12,815		
30,459	209,994	35,865	336,627	1,620,214	126,423		
32,926	188,612	26,183	262,509	2,144,402	228,008	名古屋 愛静三岐計	
18,159	97,278	13,629	155,773	1,060,864	110,347		
11,641	58,035	8,465	60,370	356,526	30,932		
9,526	45,290	5,798	75,896	489,088	45,422		
72,252	389,215	54,075	554,548	4,050,881	414,709		
5,115	25,074	3,092	45,176	281,020	25,969		
4,202	20,371	2,385	33,782	183,002	13,999	金沢 石福富計	
5,771	26,612	2,947	44,620	236,842	18,222		
15,088	72,057	8,424	123,578	700,864	58,190		
17,625	95,943	13,460	114,462	715,509	67,632		
11,799	50,832	6,301	57,670	266,202	18,241		
10,047	48,207	5,265	71,322	401,761	34,313		
3,542	15,996	1,982	21,750	96,191	6,335	広島 岡山島島計	
5,701	24,588	3,056	26,392	110,249	6,573		
48,714	235,567	30,064	291,596	1,589,912	133,094		
6,060	33,382	4,824	41,917	242,417	20,985		
8,036	43,454	5,861	43,901	260,770	24,307		
5,181	21,985	2,631	24,145	138,288	11,860		
4,693	24,502	3,703	21,414	123,891	11,202	高松 香愛徳高計	
23,970	123,323	17,018	131,377	765,365	68,355		
25,635	136,178	18,068	149,183	977,247	99,910		福岡 福佐長計
6,225	32,385	3,968	31,153	142,693	10,108		
11,944	53,444	7,280	44,646	206,181	14,995		
43,804	222,006	29,316	224,982	1,326,121	125,013		
7,744	47,899	7,846	51,853	287,148	25,480		
6,186	34,522	5,028	32,718	179,552	15,323		
8,085	45,088	7,054	40,196	215,964	17,693	熊本 熊大鹿宮計	
5,357	31,591	4,968	28,929	151,777	13,594		
27,372	159,099	24,897	153,696	834,441	72,090		
2,029	10,941	1,401	27,597	195,297	23,585		
670,416	3,598,328	484,554	4,641,209	37,292,021	4,255,686		沖縄 沖縄 沖縄 全国計

(4) 都道府県別の課税状況(その2)

国税局・ 都道府県	区 分	合 計				
		人 員	総所得金額等	申告納税額	対前年増減	伸 び 率
		人	百万円	百万円	百万円	%
東 京	東 京 神奈川 千葉 山梨 計	1,061,561	9,798,063	1,295,922	235,952	22.3
		518,848	4,088,442	485,200	104,598	27.5
		341,462	2,449,412	289,279	63,708	28.2
		60,229	306,668	31,870	6,899	27.6
		1,982,100	16,642,585	2,102,270	411,156	24.3
関 東	玉 城 茨 木 栃 馬 群 野 長 野 新 潟 計	395,219	2,594,983	294,617	39,371	15.4
		170,983	952,731	102,592	23,327	29.4
		135,163	694,633	66,285	13,292	25.1
		132,643	648,852	58,369	9,800	20.2
		153,836	709,899	57,289	10,420	22.2
153,912	644,804	49,401	6,893	16.2		
1,141,756	6,245,902	628,553	103,103	19.6		
大 阪	大 阪 兵 庫 奈 良 和 歌 山 賀 滋 賀 計	604,968	4,050,818	485,774	126,058	35.0
		172,064	1,182,181	138,954	31,691	29.5
		331,063	2,225,306	254,487	67,287	35.9
		74,297	552,514	63,752	20,419	47.1
		64,154	338,857	37,380	11,230	42.9
75,015	397,727	38,092	10,820	30.7		
1,321,561	8,747,403	1,018,440	267,507	35.6		
札 幌	北 海 道	274,990	1,444,361	141,148	18,521	15.1
仙 台	宮 城 岩 手 福 島 秋 田 青 山 山 形 計	126,172	631,194	57,979	12,391	27.2
		80,129	312,209	23,048	1,948	9.2
		130,934	568,585	48,460	10,685	28.3
		64,607	248,991	18,412	1,446	8.5
		63,761	272,545	24,769	2,273	10.1
86,966	319,484	22,953	2,892	14.4		
552,569	2,353,009	195,621	28,636	17.1		
名 古 屋	愛 知 静 岡 三 重 岐 阜 計	459,741	2,914,372	307,981	63,236	25.8
		277,210	1,506,393	153,606	28,626	22.9
		109,641	539,871	50,298	9,598	23.6
		144,502	725,801	66,789	12,865	23.9
		991,094	5,686,437	578,674	114,325	24.6
金 沢	石 川 福 井 富 山 計	81,835	404,741	36,467	8,409	30.0
		62,268	272,184	20,973	3,113	17.4
		78,022	351,779	28,366	4,474	18.7
		222,125	1,028,703	85,807	15,996	22.9
		188,985	975,376	92,856	15,008	19.3
99,091	402,518	30,706	3,692	13.7		
117,153	546,885	45,672	9,520	26.3		
37,786	145,848	10,425	1,082	11.6		
46,410	175,646	12,389	924	8.1		
489,425	2,246,273	192,048	30,227	18.7		
高 松	香 川 愛 媛 徳 島 高 知 計	69,488	334,940	29,599	3,372	12.9
		81,660	384,425	34,903	4,500	14.8
		48,186	210,217	17,177	874	5.4
		46,149	203,152	18,249	2,525	16.1
		245,483	1,132,733	99,928	11,271	12.7
福 岡	福 岡 佐 賀 長 門 計	267,449	1,364,713	134,858	18,461	15.9
		58,598	238,708	18,324	1,788	10.8
		85,809	337,603	27,166	442	1.6
		411,856	1,941,024	180,348	19,807	12.3
		97,655	446,953	39,587	3,592	10.0
57,938	263,371	23,214	3,967	20.6		
75,454	332,748	29,055	2,487	9.4		
56,593	244,525	22,184	2,964	15.4		
287,640	1,287,597	114,041	13,012	12.9		
沖 縄	沖 縄	45,272	237,391	26,835	5,366	25.0
全 国 計		7,965,871	48,993,419	5,363,712	1,038,924	24.0

(注) この表は「(1)申告及び処理の状況」を都道府県別に示したものである。

2-2 所得階級別人員

(1) 所得者区分別人員

(単位：人)

区 分	合 計 所 得					譲 渡 所 得		山 林 所 得
	営業所得者	農業所得者	そ の 他 事業所得者	そ の 他 所 得 者	計		うち短期 譲渡所得 があるもの	
70万円以下	104,660	6,368	33,421	109,848	254,297	50,808	18,374	6,418
100 "	139,590	11,914	51,244	129,139	331,887	20,899	4,153	1,639
150 "	295,714	28,920	90,909	361,200	776,743	29,370	5,453	2,332
200 "	355,076	32,824	103,621	455,060	946,581	27,205	4,127	1,678
250 "	352,143	33,098	96,995	433,722	915,958	22,385	3,324	1,284
300 "	293,534	29,840	69,195	374,925	767,494	20,419	2,764	843
400 "	380,563	41,019	65,813	583,783	1,071,178	34,305	4,079	1,255
500 "	205,490	21,967	29,065	434,449	690,971	27,506	3,094	833
600 "	110,520	11,433	15,716	323,737	461,406	23,184	2,309	558
700 "	62,131	5,865	10,234	241,959	320,189	20,507	1,798	382
800 "	37,684	3,208	7,807	182,210	230,909	18,061	1,514	281
1,000 "	39,548	2,705	13,106	250,043	305,402	30,481	2,206	402
1,200 "	17,676	955	11,291	162,793	192,715	24,066	1,631	267
1,500 "	12,528	454	14,635	172,409	200,026	29,245	1,730	269
2,000 "	8,393	216	19,450	144,554	172,613	35,642	1,725	222
3,000 "	4,876	83	16,881	118,448	140,288	44,934	1,936	194
5,000 "	2,144	23	13,848	83,686	99,701	46,119	1,602	81
5,000万円超	1,078	6	7,185	79,244	87,513	60,638	2,264	61
合 計	2,423,348	230,898	670,416	4,641,209	内 8,390 7,965,871	外 72,591 565,774	64,083	外 51 18,999

調査対象等：平成元年分の申告所得税の納税者について、平成2年3月31日現在の合計所得により階級区分して、その分布を示したものである。

(注) 1 「合計所得」の合計欄の内書は、「変動所得及び臨時所得の平均課税」の適用を受けた者を掲げた。

2 「譲渡所得」及び「山林所得」欄の人員は、「合計所得」欄に掲げた者のうち、譲渡所得又は山林所得を有する者について、その譲渡所得又は山林所得だけについて所得金額を階級区分して再掲した。

なお、外書は、譲渡所得又は山林所得が損失である者を掲げた。

用語の説明：1 合計所得とは、損益通算後純損失又は雑損失の繰越控除前の総所得金額、土地等に係る事業所得等の金額、分離譲渡所得金額、退職所得金額及び山林所得金額の合計額をいう。

2 変動所得及び臨時所得の平均課税とは、所得税の納税義務者に変動所得（漁獲から生ずる所得、原稿又は作曲の報酬、著作権の使用料による所得）又は臨時所得（職業野球選手の契約金等で臨時に発生する所得）がある場合の税額計算上の特別な方法である。変動所得の金額は、年により著しく変動しがちであり、臨時所得の金額は数年間に見合う所得の金額が特定の時期に一括して支払われる性質のものであるため、これらの所得は、毎年ほぼ平均して所得の発生する者と比較すると累進税率の関係から税負担に不均衡が生ずる。この面を調整するため一定の条件に該当する変動所得又は臨時所得を有する納税義務者については、その納税義務者の選択により、特別な税額の計算が認められている。

(2) 所得者区分別人員の累年比較

(単位：人)

区 分	営 業 所 得 者			農 業 所 得 者			そ の 他 事 業 所 得 者		
	昭和61年分	62	63	昭和61年分	62	63	昭和61年分	62	63
50万円以下	43,871	42,448	40,273	3,230	2,829	2,631	13,192	13,508	11,665
70 "	96,043	92,341	81,556	10,100	7,930	5,480	33,744	33,891	26,906
100 "	194,698	181,179	156,356	32,054	22,452	13,945	72,211	68,042	58,974
120 "	153,132	139,572	129,994	24,234	15,921	12,771	55,939	49,632	44,606
150 "	253,340	235,571	222,768	36,626	25,367	21,276	84,628	75,629	69,113
200 "	448,887	421,600	410,019	56,535	40,796	36,940	134,209	127,077	123,473
250 "	368,858	369,851	374,411	49,571	36,929	34,933	86,437	94,404	100,569
300 "	251,703	268,026	286,230	37,713	29,045	29,525	44,124	52,113	60,996
400 "	260,710	297,901	342,800	39,675	33,681	38,079	38,471	44,880	54,687
500 "	111,960	134,296	174,443	15,659	15,266	19,972	18,251	20,163	24,319
700 "	78,897	98,511	137,216	9,682	11,032	16,017	20,877	20,811	23,276
1,000 "	31,142	39,595	57,894	2,539	3,229	5,537	21,081	21,258	20,198
1,200 "	6,991	8,983	12,637	349	458	883	10,570	10,964	10,879
1,500 "	5,068	6,447	8,794	208	249	474	13,051	13,992	14,161
2,000 "	3,474	4,469	5,925	119	136	205	16,490	17,364	17,900
3,000 "	2,061	2,773	3,368	73	47	86	18,125	18,988	19,567
5,000 "	1,001	1,321	1,482	35	19	17	13,202	13,732	14,837
5,000万円超	469	681	682	10	9	8	6,516	6,894	7,394
合 計	2,312,305	2,345,565	2,446,848	318,412	245,395	238,779	701,118	703,342	703,520

区 分	そ の 他 所 得 者			計			譲 渡 所 得		
	昭和61年分	62	63	昭和61年分	62	63	昭和61年分	62	63
50万円以下	34,401	34,481	35,964	94,694	93,266	90,533	38,620	39,832	39,034
70 "	83,004	85,174	74,523	222,891	219,336	188,465	12,453	12,573	11,820
100 "	213,310	205,777	145,519	512,273	477,450	374,794	18,715	19,662	18,877
120 "	195,807	167,486	137,170	429,112	372,611	324,541	9,685	9,951	10,503
150 "	328,584	304,672	244,681	703,178	641,239	557,838	13,941	15,424	15,803
200 "	529,935	518,946	507,176	1,169,566	1,108,419	1,077,608	20,724	23,092	24,014
250 "	434,639	429,566	441,575	939,505	930,750	951,488	16,757	18,445	19,621
300 "	353,958	349,003	368,768	687,498	698,187	745,519	14,939	16,632	17,702
400 "	538,670	536,330	557,032	877,526	912,792	992,598	24,574	28,036	29,411
500 "	378,667	385,849	405,905	524,537	555,574	624,639	19,473	22,495	23,805
700 "	461,980	481,153	516,827	571,436	611,507	693,336	30,336	34,729	37,340
1,000 "	331,221	357,646	382,223	385,983	421,728	465,852	32,502	38,215	40,520
1,200 "	118,885	130,952	140,234	136,795	151,357	164,633	16,275	18,623	20,055
1,500 "	116,097	128,344	136,863	134,424	149,032	160,292	18,689	22,534	24,023
2,000 "	95,119	106,413	108,736	115,202	128,382	132,766	22,227	27,268	29,128
3,000 "	73,787	86,174	87,878	94,046	107,982	110,899	26,976	33,742	36,592
5,000 "	46,587	58,187	62,864	60,825	73,259	79,200	24,293	33,047	36,002
5,000万円超	28,807	46,853	53,934	35,802	54,437	62,018	19,441	35,267	40,829
合 計	4,363,458	4,413,006	4,407,872	7,695,293	7,707,308	7,797,019	380,620	449,567	475,079

(注) この表は、「(1)所得者別人員」を累年比較で示したものである。

(3) 青色申告者

(単位：人)

区 分	営業所得者	農業所得者	その他事業所得者	その他所得者	計
70万円以下	33,730	403	3,529	6,345	44,007
100 "	60,235	1,422	4,482	12,792	78,931
150 "	152,646	5,164	9,392	38,987	206,189
200 "	195,693	7,596	11,558	51,022	265,869
250 "	201,257	9,627	12,192	58,143	281,219
300 "	174,657	10,477	11,527	57,578	254,239
400 "	247,526	16,773	17,788	104,962	387,049
500 "	147,197	10,422	12,013	90,112	259,744
600 "	84,226	5,959	7,901	71,839	169,925
700 "	49,957	3,201	5,806	57,530	116,494
800 "	31,263	1,785	4,526	45,135	82,709
1,000 "	33,363	1,549	7,598	63,543	106,053
1,200 "	15,163	589	6,799	39,751	62,302
1,500 "	10,936	299	9,791	36,641	57,667
2,000 "	7,304	153	14,468	33,080	55,005
3,000 "	4,201	50	14,471	28,310	47,032
5,000 "	1,787	12	12,241	20,125	34,165
5,000万円超	856	3	6,491	20,995	28,345
合 計	1,451,997	75,484	172,573	836,890	2,536,944

調査対象等：平成元年分の申告所得税の納税者のうち、青色申告者について、平成2年3月31日現在の合計所得により階級区分して、それぞれの分布状況を示したものである。

用語の説明：青色申告とは、納税義務者が一定の帳簿に正確な記帳をして、これに基づいた正確な申告と完全な納税をすることを目的として設けられている制度である。このため、一般の申告と区分するため青色の用紙で申告することになっているので、青色申告といわれている。青色申告が認められているのは事業所得、不動産所得及び山林所得であり、青色申告をした者には税務計算上種々の特典がある。

(4) 都道府県別の人員(その1)

区分 国税局・ 都道府県	業 所									
	70万円 以下	100万円 以下	150万円 以下	200万円 以下	250万円 以下	300万円 以下	400万円 以下	500万円 以下	600万円 以下	
東 京	東 京	8,891	13,620	32,746	38,569	38,534	32,980	44,518	23,976	12,820
	神奈川	4,033	5,786	12,720	15,668	16,336	14,797	21,536	12,773	6,721
	千 葉	3,125	4,371	9,752	12,049	12,309	10,811	15,042	8,238	4,221
	山 梨	840	1,423	3,066	3,622	3,538	2,772	3,401	1,668	847
	計	16,889	25,200	58,284	69,908	70,717	61,360	84,497	46,655	24,609
関 東	埼 玉	3,772	5,591	12,753	16,837	17,745	16,076	22,852	12,823	6,748
	茨 城	1,901	2,733	5,799	7,497	8,244	7,515	10,008	5,351	2,914
	栃 木	1,522	2,216	4,859	6,057	6,246	5,518	7,113	3,730	1,980
	群 馬	1,673	2,564	5,403	6,874	6,887	5,516	7,000	3,473	1,774
	新 潟	1,535	2,183	4,531	5,913	5,923	5,060	6,707	3,491	1,792
	計	12,450	18,070	38,917	49,485	51,089	44,466	59,473	31,807	16,733
大 阪	大 阪	10,113	13,491	30,606	38,842	39,761	31,570	37,303	20,020	11,011
	京 都	2,257	3,655	8,549	9,715	9,343	7,379	9,311	5,161	2,939
	兵 庫	4,371	6,265	12,959	15,413	15,694	12,830	16,079	8,623	4,948
	奈 良	838	1,140	2,701	3,636	3,821	3,191	3,829	1,986	1,045
	和 歌 山	1,176	1,534	3,577	4,138	3,918	2,818	3,095	1,568	789
	計	19,388	27,039	60,611	74,765	75,899	60,772	73,661	39,544	21,943
札 幌	北海道	5,421	5,793	10,615	11,555	10,539	8,256	10,624	5,308	2,562
仙 台	宮 城	1,629	2,162	4,245	5,095	4,986	4,243	5,561	2,991	1,572
	岩 手	1,127	1,387	2,439	2,788	2,492	2,043	2,784	1,527	914
	福 島	1,637	2,248	4,440	5,330	5,288	4,407	5,795	3,156	1,602
	秋 田	1,274	1,444	2,576	2,880	2,722	2,106	2,649	1,470	680
	青 山	1,523	1,536	2,979	3,263	2,930	2,235	2,708	1,425	788
	計	8,559	10,540	19,978	23,069	22,008	17,941	23,218	12,502	6,519
名 古 屋	愛 知	4,539	7,253	16,218	20,111	20,802	18,173	25,628	15,170	9,007
	静 岡	3,093	4,636	9,737	11,549	12,076	10,758	15,648	9,290	5,213
	三 岐	1,333	1,894	3,919	4,835	4,936	4,339	5,670	3,114	1,723
	岐 阜	1,824	2,892	6,485	8,151	8,199	6,957	8,947	4,889	2,721
	計	10,789	16,675	36,359	44,646	46,013	40,227	55,893	32,463	18,664
金 沢	石 川	914	1,470	3,249	4,120	4,351	3,743	4,948	2,749	1,432
	福 井	758	1,269	2,678	3,380	3,382	2,917	3,691	1,896	897
	計	2,488	4,037	8,698	10,944	11,294	9,838	12,953	6,940	3,607
広 島	広 島	2,918	3,801	7,169	8,120	7,709	6,481	8,433	4,423	2,340
	山 口	1,512	1,975	3,777	4,164	3,932	3,195	4,109	2,226	1,173
	岡 山	1,960	2,318	4,432	4,920	4,663	3,872	4,665	2,336	1,188
	鳥 取	501	710	1,459	1,500	1,421	1,141	1,263	664	330
	計	7,535	9,740	18,595	20,601	19,640	16,298	20,453	10,713	5,576
高 松	香 川	1,030	1,347	2,685	3,157	2,969	2,507	2,947	1,365	696
	愛 媛	1,411	1,671	3,645	4,314	4,124	3,236	3,654	1,741	944
	徳 島	974	1,165	2,181	2,565	2,458	1,827	1,903	801	418
	計	4,356	5,492	10,986	12,893	12,086	9,424	10,440	4,883	2,513
福 岡	福 岡	5,848	6,670	12,946	14,604	12,278	9,329	10,639	5,317	2,912
	佐 賀	782	973	1,987	2,333	2,284	1,919	2,329	1,204	715
	計	1,766	1,959	3,879	4,274	3,867	2,852	3,446	1,738	942
	計	8,396	9,602	18,812	21,211	18,429	14,100	16,414	8,259	4,569
熊 本	熊 本	1,306	1,765	3,585	4,144	3,893	3,085	3,753	1,968	966
	大 分	1,021	1,220	2,408	2,735	2,537	1,954	2,351	1,094	535
	鹿 児 島	1,344	1,580	3,183	3,948	3,566	2,699	3,229	1,575	814
	宮 崎	1,112	1,414	2,562	3,013	2,716	1,972	2,428	1,251	603
	計	4,783	5,979	11,738	13,840	12,712	9,710	11,761	5,888	2,918
沖 縄	沖 縄	3,606	1,423	2,121	2,159	1,717	1,142	1,176	528	307
全 国 計		104,660	139,590	295,714	355,076	352,143	293,534	380,563	205,490	110,520

(注) この表は、「(1)所得者別人員」を都道府県別に示したものである。

(単位:人)

得 者										区 分	
700万円以下	800万円以下	1,000万円以下	1,200万円以下	1,500万円以下	2,000万円以下	3,000万円以下	5,000万円以下	5,000万円超	合 計		
7,200	4,407	4,470	1,940	1,335	874	490	221	104	267,695	東京	東 京 東 京 東 京 東 京 東 京 計
3,593	2,151	2,117	888	521	313	178	53	25	120,209		
2,240	1,219	1,166	532	347	198	108	54	18	85,800		
527	283	304	133	103	76	45	12	17	22,677		
13,560	8,060	8,057	3,493	2,306	1,461	821	340	164	496,381		
3,680	2,123	2,106	883	629	382	179	94	43	125,316	関東	関 東 関 東 関 東 関 東 関 東 計
1,669	981	992	455	336	196	128	59	33	56,811		
1,029	596	585	228	149	95	44	26	15	42,008		
943	564	577	214	171	103	59	35	13	43,843		
923	555	569	240	172	99	49	16	3	39,761		
828	532	544	214	156	109	47	22	7	40,250		
9,072	5,351	5,373	2,234	1,613	984	506	252	114	347,989		
6,322	3,884	4,261	1,916	1,440	1,113	683	362	227	252,925	大阪	大 阪 大 阪 大 阪 大 阪 大 阪 計
1,730	1,079	1,187	629	415	328	235	129	70	64,111		
2,726	1,798	1,939	898	650	510	284	124	81	106,192		
594	362	396	160	159	103	73	33	19	24,086		
439	241	285	148	106	82	63	28	19	24,024		
695	422	464	203	148	86	43	31	19	22,725		
12,506	7,786	8,532	3,954	2,918	2,222	1,381	707	435	494,063		
1,319	710	686	270	195	110	74	23	14	74,074	北海道	北 海 道 北 海 道 北 海 道 北 海 道 北 海 道 計
844	523	512	224	163	104	48	20	10	34,932		
504	311	357	126	110	84	32	12	10	19,047		
901	528	536	241	128	80	53	18	9	36,397		
449	257	238	108	86	55	29	10	2	19,035		
444	254	272	147	78	59	42	17	7	20,707		
551	313	315	134	83	45	30	12	3	24,744		
3,693	2,186	2,230	980	648	427	234	89	41	154,862		
5,283	3,394	3,798	1,942	1,412	941	582	222	99	154,574	名古屋	愛 知 愛 知 愛 知 愛 知 愛 知 計
3,160	1,969	2,232	945	713	464	257	101	40	91,881		
1,055	639	724	332	255	191	98	48	25	35,130		
1,542	1,044	1,141	526	397	240	138	56	29	56,178		
11,040	7,046	7,895	3,745	2,777	1,836	1,075	427	193	337,763		
796	483	499	244	168	89	67	28	10	29,360	金沢	石 川 石 川 石 川 石 川 石 川 計
499	316	293	106	69	51	21	12	6	22,241		
795	469	535	247	199	143	87	27	10	25,467		
2,090	1,268	1,327	597	436	283	175	67	26	77,068		
1,405	799	807	345	260	144	80	25	9	55,268		
719	456	444	197	131	116	40	14	3	28,183	広島	広 島 広 島 広 島 広 島 広 島 計
590	371	389	156	105	63	33	4	8	32,073		
193	117	114	56	35	25	12	6	1	9,548		
320	181	186	85	58	41	17	14	—	13,253		
3,227	1,924	1,940	839	589	389	182	63	21	138,325		
361	221	195	83	56	22	19	10	11	19,681	高松	香 川 香 川 香 川 香 川 香 川 計
499	250	294	116	78	44	50	13	4	26,088		
187	107	100	48	29	29	11	3	3	14,809		
260	149	170	69	50	35	18	7	4	16,100		
1,307	727	759	316	213	130	98	33	22	76,678		
1,634	977	1,100	502	321	237	151	77	21	85,563	福岡	福 岡 福 岡 福 岡 福 岡 福 岡 計
422	280	285	146	97	43	33	16	4	15,852		
481	320	321	140	116	63	53	16	5	26,238		
2,537	1,577	1,706	788	534	343	237	109	30	127,653		
553	360	313	149	89	64	23	7	3	26,026		
303	163	152	71	37	27	16	4	1	16,629	熊本	熊 本 熊 本 熊 本 熊 本 熊 本 計
441	230	252	100	77	42	24	9	3	23,116		
325	196	235	97	55	45	12	3	3	18,042		
1,622	949	952	417	258	178	75	23	10	83,813		
158	100	91	43	41	30	18	11	8	14,679		
62,131	37,684	39,548	17,676	12,528	8,393	4,876	2,144	1,078	2,423,348	全 国 計	

(4) 都道府県別の人員(その2)

国税局・ 都道府県	区分	業 所								
		70万円 以下	100万円 以下	150万円 以下	200万円 以下	250万円 以下	300万円 以下	400万円 以下	500万円 以下	600万円 以下
東 京	東 京 神奈川 千葉 山梨 計	54	68	160	170	128	107	134	88	43
		58	118	333	414	387	349	579	307	134
		408	728	1,859	1,966	1,955	1,770	2,239	1,076	508
		78	262	653	625	504	334	301	109	32
		598	1,176	3,005	3,175	2,974	2,560	3,253	1,580	717
関 東	関 東 越前 群馬 長野 新潟 計	283	532	1,077	1,129	1,114	933	1,230	609	244
		240	548	1,238	1,347	1,499	1,296	1,599	751	310
		233	469	1,089	1,210	1,319	1,112	1,555	782	360
		171	388	995	1,148	1,171	1,104	1,646	928	458
		361	658	1,562	1,521	1,277	1,092	1,526	810	468
		263	505	989	916	897	640	658	213	71
1,551	3,100	6,950	7,271	7,277	6,177	8,214	4,093	1,911		
大 阪	大 阪 京都 奈良 和歌山 滋賀 計	34	53	188	248	230	218	271	109	54
		39	86	177	211	229	161	249	137	71
		82	169	400	412	453	330	438	250	107
		22	66	168	248	210	235	255	131	45
		76	206	539	682	750	632	821	450	202
		145	112	151	154	148	122	180	74	52
398	692	1,623	1,955	2,020	1,698	2,214	1,151	531		
札 幌	北海道	63	230	972	1,586	2,189	2,477	4,676	3,625	2,530
仙 台	仙 台 宮城 福島 青森 山形 計	118	227	558	646	685	534	617	231	81
		110	246	615	636	620	394	450	154	59
		160	454	1,128	1,305	1,260	1,074	1,188	411	133
		67	162	569	833	938	784	862	288	102
		66	136	404	518	492	421	460	184	51
		155	365	1,074	1,476	1,690	1,600	1,786	547	165
676	1,590	4,348	5,414	5,685	4,807	5,363	1,815	591		
名 古 屋	名 古 屋 愛知 三重 岐阜 計	184	355	878	1,039	1,174	1,213	1,888	1,201	716
		227	523	1,384	1,606	1,660	1,488	2,179	1,183	600
		130	151	325	322	308	277	355	190	128
		105	115	282	378	372	317	547	337	201
		646	1,144	2,869	3,345	3,514	3,295	4,969	2,911	1,645
金 沢	金 沢 石川 福井 富山 計	133	186	383	330	258	216	343	173	75
		252	302	531	314	194	146	153	75	41
		345	413	529	282	179	126	175	68	22
		730	901	1,443	926	631	488	671	316	138
広 島	広 島 山口 岡山 広島 計	90	158	262	273	256	172	218	106	48
		98	143	262	242	219	147	172	90	33
		159	277	672	630	468	378	494	272	173
		62	165	466	501	462	370	465	253	114
		51	105	186	189	153	128	132	62	22
		460	848	1,848	1,835	1,558	1,195	1,481	783	390
高 松	高 松 香川 愛媛 徳島 高松 計	54	97	234	307	306	246	326	138	73
		37	192	481	670	617	493	622	292	141
		68	151	382	574	556	501	764	410	247
		54	103	349	484	483	525	756	520	304
		213	543	1,446	2,035	1,962	1,765	2,468	1,360	765
福 岡	福 岡 福岡 佐賀 長門 計	167	270	680	853	924	935	1,450	862	502
		139	260	695	753	692	736	1,028	565	278
		104	181	409	504	475	504	519	206	55
		410	711	1,784	2,110	2,091	2,175	2,997	1,633	835
熊 本	熊 本 熊本 鹿兒 宮崎 計	98	263	870	1,321	1,530	1,812	2,813	1,732	890
		100	155	411	413	355	287	349	194	74
		173	319	743	748	578	448	543	229	134
		81	113	369	517	632	604	947	524	269
		452	850	2,393	2,999	3,095	3,151	4,652	2,679	1,367
沖 縄	沖 縄	171	129	239	173	102	52	61	21	13
全 国	計	6,368	11,914	28,920	32,824	33,098	29,840	41,019	21,967	11,433

(単位:人)

得 者										区 分 国税局・ 都道府県
700万円 以下	800万円 以下	1,000万円 以下	1,200万円 以下	1,500万円 以下	2,000万円 以下	3,000万円 以下	5,000万円 以下	5,000万円 超	合 計	
21	20	29	8	11	5	2	—	—	1,048	東 京 東神奈川 山梨 計
88	50	31	14	7	2	2	1	—	2,874	
201	98	78	21	5	8	—	—	1	12,921	
11	9	3	4	—	1	1	—	—	2,927	
321	177	141	47	23	16	5	1	1	19,770	
103	59	59	18	7	3	2	1	—	7,403	関 越 埼玉 信越 計
144	52	33	8	8	9	1	4	—	9,087	
144	62	29	8	3	1	1	1	—	8,378	
216	90	68	24	6	5	—	1	—	8,419	
278	163	128	50	36	9	6	2	—	9,947	
23	20	11	2	2	4	1	—	—	5,215	
908	446	328	110	62	31	11	9	—	48,449	
9	12	14	5	—	3	—	1	—	1,449	大 阪 大阪 京都 和歌山 滋賀 計
41	16	22	8	7	2	5	1	—	1,462	
67	26	11	9	5	1	1	—	—	2,761	
22	16	3	1	1	—	—	1	—	1,424	
94	48	27	10	4	1	—	1	—	4,543	
14	5	6	2	1	—	—	—	—	1,166	
247	123	83	35	18	7	6	4	—	12,805	
1,694	1,168	1,085	401	164	53	20	5	2	22,940	北 海 道
31	16	9	2	—	—	—	1	—	3,756	仙 台 宮城 福山 青森 計
21	10	11	2	—	—	—	—	—	3,328	
36	17	7	2	—	—	—	—	—	7,175	
43	11	4	4	1	—	—	—	—	4,668	
18	9	3	—	1	1	—	—	—	2,764	
39	18	9	5	—	1	—	—	—	8,930	
188	81	43	15	2	2	—	1	—	30,621	
396	230	244	90	67	41	15	1	—	9,732	名 古 屋 愛知 岐阜 三岐 計
287	120	89	26	17	4	3	—	1	11,397	
74	59	73	44	29	24	11	—	—	2,500	
109	48	57	12	12	7	3	—	—	2,902	
866	457	463	172	125	76	32	1	1	26,531	
50	15	15	6	1	—	—	—	—	2,184	金 沢 石川 福井 計
20	6	7	2	—	—	—	—	—	2,043	
15	8	2	—	—	—	—	—	—	2,164	
85	29	24	8	1	—	—	—	—	6,391	
20	16	7	1	1	1	—	—	1	1,630	広 島 山口 岡山 鳥取 根 計
15	7	7	2	—	2	—	—	—	1,439	
87	41	41	11	3	4	1	—	—	3,711	
43	22	17	2	1	3	—	—	—	2,946	
19	5	9	2	—	1	—	—	—	1,064	
184	91	81	18	5	11	1	—	1	10,790	
30	7	8	—	3	1	—	—	—	1,830	高 松 香川 愛媛 徳島 計
53	22	11	2	2	—	—	—	—	3,635	
165	88	95	35	11	4	—	—	—	4,051	
154	113	59	26	9	3	—	—	—	3,942	
402	230	173	63	25	8	—	—	—	13,458	
217	95	64	33	10	3	3	—	—	7,068	福 岡 福岡 佐賀 計
127	44	37	10	3	—	1	—	—	5,368	
12	7	1	1	—	2	—	—	1	2,981	
356	146	102	44	13	5	4	—	1	15,417	
415	163	98	18	7	2	—	—	—	12,032	熊 本 熊本 鹿屋 宮崎 計
32	14	9	3	5	2	1	1	—	2,405	
63	31	34	8	2	2	2	—	—	4,057	
101	51	41	12	2	1	1	—	—	4,265	
611	259	182	41	16	7	4	1	—	22,759	
3	1	—	1	—	—	—	1	—	967	沖 縄
5,865	3,208	2,705	955	454	216	83	23	6	230,898	全 国 計

(4) 都道府県別の人員(その3)

区 分 国税局・ 都道府県	そ の 他 事									
	70 万円 以 下	100 万円 以 下	150 万円 以 下	200 万円 以 下	250 万円 以 下	300 万円 以 下	400 万円 以 下	500 万円 以 下	600 万円 以 下	
東 京	東 京	3,427	6,106	10,748	13,337	13,305	10,588	10,825	4,887	2,475
	神奈川	1,830	3,518	5,719	6,971	7,238	5,879	6,155	2,677	1,271
	千葉	1,587	1,958	4,050	5,095	4,838	3,813	4,068	1,847	1,037
	山梨	251	389	629	700	491	305	284	113	71
	計	7,095	11,971	21,146	26,103	25,872	20,585	21,332	9,524	4,854
関 東	埼玉	1,129	1,904	3,182	4,263	5,053	4,285	4,666	1,899	914
	茨城	505	792	1,220	1,089	955	615	827	402	278
	栃木	341	484	787	883	759	536	607	312	163
	群馬	444	658	922	864	749	508	520	313	179
	新潟	402	594	880	792	705	489	583	276	143
計	3,397	5,389	8,481	9,375	9,337	7,077	7,790	3,481	1,849	
大 阪	大阪	4,039	4,168	8,886	11,701	12,083	7,850	5,351	1,753	888
	京都	483	757	1,559	1,943	1,962	1,350	1,049	397	202
	兵庫	1,670	2,566	5,531	6,577	6,533	4,125	3,308	1,132	619
	奈良	232	378	946	1,375	1,366	803	552	203	109
	和歌山	343	524	1,119	1,393	1,165	575	531	272	201
計	7,005	9,070	18,756	23,803	23,867	15,229	11,230	3,974	2,120	
札 幌	北海道	1,456	1,789	2,167	2,035	1,956	1,715	2,336	1,354	889
仙 台	宮城	318	646	1,077	855	659	484	620	324	175
	岩手	360	598	758	674	733	665	828	442	257
	福岛	452	707	999	724	545	380	419	254	156
	青森	174	277	385	341	198	140	174	91	65
	山形	245	447	599	527	510	455	554	315	185
計	1,824	3,111	4,564	3,764	3,070	2,397	2,860	1,590	925	
名 古 屋	愛知	1,070	1,983	3,906	4,884	5,179	4,340	3,726	1,456	726
	静岡	1,053	1,564	2,356	2,540	2,519	2,032	1,849	757	452
	三岐	429	911	1,814	2,086	1,652	1,247	1,114	502	236
	岐阜	610	785	1,467	1,561	1,290	1,035	885	359	173
	計	3,162	5,243	9,543	11,071	10,640	8,654	7,574	3,074	1,587
金 沢	石川	198	380	678	801	889	649	490	177	99
	福井	175	346	539	692	719	547	383	160	78
	富山	221	368	708	1,083	1,117	693	519	245	108
	山梨	594	1,094	1,925	2,576	2,725	1,889	1,392	582	285
	計	1,133	1,474	2,401	2,614	2,670	1,837	1,663	634	345
広 島	山口	681	1,114	1,861	2,024	1,685	1,244	1,148	472	208
	岡山	565	764	1,423	1,599	1,598	1,090	965	375	192
	鳥取	193	325	631	775	573	244	211	91	41
	島根	250	398	839	1,235	1,119	523	404	197	113
	計	2,822	4,075	7,155	8,247	7,645	4,938	4,391	1,769	899
高 松	香川	289	495	904	1,035	940	577	468	206	116
	愛媛	391	633	1,075	1,225	1,095	656	752	459	271
	徳島	349	539	1,033	1,109	673	368	272	130	65
	高知	276	474	907	920	596	261	258	134	85
	計	1,305	2,141	3,919	4,289	3,304	1,862	1,750	929	537
福 岡	福岡	1,651	2,542	4,670	4,462	3,535	1,787	1,552	735	418
	佐賀	339	498	940	958	538	329	579	486	372
	長門	769	1,188	2,474	2,206	1,432	859	887	380	219
	計	2,759	4,228	8,084	7,626	5,505	2,975	3,018	1,601	1,009
	熊 本	熊本	545	925	1,436	1,314	776	397	435	246
大分		388	613	1,060	1,036	748	459	477	233	142
鹿児島		452	783	1,467	1,468	893	530	611	326	231
宮崎		356	584	894	687	484	341	496	303	180
計		1,741	2,905	4,857	4,505	2,901	1,727	2,019	1,108	713
沖 縄	沖縄	261	228	312	227	173	147	121	79	49
全 国 計		33,421	51,244	90,909	103,621	96,995	69,195	65,813	29,065	15,716

(単位：人)

業 所 得 者										区 分 国税局・ 都道府県
700万円 以下	800万円 以下	1,000万円 以下	1,200万円 以下	1,500万円 以下	2,000万円 以下	3,000万円 以下	5,000万円 以下	5,000万円 超	合 計	
1,769	1,454	2,701	2,432	2,867	3,649	3,016	1,959	977	96,522	東京 東神奈川 山梨
821	613	986	802	1,029	1,326	1,127	791	290	49,043	
612	406	623	449	600	787	619	488	220	33,097	
52	35	59	60	79	115	92	78	30	3,833	
3,254	2,508	4,369	3,743	4,575	5,877	4,854	3,316	1,517	182,495	
459	336	562	409	548	695	599	478	198	31,579	東越 関信 埼玉 栃木 群馬 長野 新潟
186	142	230	198	239	297	261	232	146	8,614	
126	95	152	140	171	202	182	171	102	6,213	
99	105	148	136	172	259	205	173	71	6,525	
123	101	146	144	199	246	214	194	93	6,324	
133	98	181	126	180	286	245	184	78	8,816	
1,126	877	1,419	1,153	1,509	1,985	1,706	1,432	688	68,071	
582	478	998	924	1,268	1,686	1,253	1,077	445	65,430	大阪 大京阪 兵奈和 滋
158	121	267	250	365	433	357	289	141	12,083	
399	308	553	525	736	1,025	788	752	369	37,516	
76	54	110	127	166	221	156	132	74	7,080	
138	88	120	120	159	175	170	120	78	7,291	
71	57	110	128	119	161	153	109	50	5,443	
1,424	1,106	2,158	2,074	2,813	3,701	2,877	2,479	1,157	134,843	
623	455	680	594	637	812	745	583	493	21,319	札幌 北海道 宮城 福山 青森
130	123	168	129	176	248	227	223	150	6,732	
96	54	93	81	98	136	140	134	76	6,223	
93	85	135	104	127	215	194	228	101	5,918	
31	29	55	43	79	111	133	171	100	2,597	
98	62	86	67	84	110	144	168	151	4,807	
65	53	68	68	101	114	150	157	92	4,182	
513	406	605	492	665	934	988	1,081	670	30,459	
466	333	628	538	670	950	882	750	439	32,926	名古屋 愛知 三重 岐阜
283	212	335	257	352	510	510	387	191	18,159	
181	118	201	146	150	266	231	221	136	11,641	
119	96	163	132	162	239	194	169	87	9,526	
1,049	759	1,327	1,073	1,334	1,965	1,817	1,527	853	72,252	
76	63	96	56	89	96	135	101	42	5,115	金沢 石川 福井 富山
58	51	61	44	58	89	73	78	51	4,202	
62	48	74	73	88	106	111	94	53	5,771	
196	162	231	173	235	291	319	273	146	15,088	
215	172	236	212	376	520	510	409	204	17,625	
120	104	134	108	170	232	193	213	88	11,799	
100	77	147	142	216	298	259	171	66	10,047	
38	25	36	37	43	83	94	74	28	3,542	
60	41	61	46	71	86	108	105	45	5,701	
533	419	614	545	876	1,219	1,164	972	431	48,714	
90	79	130	92	107	147	155	137	93	6,060	高松 香愛 徳高 川媛 島知
161	104	185	141	178	240	207	186	77	8,036	
41	37	50	57	102	138	102	75	41	5,181	
71	54	87	71	91	134	111	90	73	4,693	
363	274	452	361	478	659	575	488	284	23,970	
254	231	398	415	616	798	675	595	301	25,635	福岡 福佐 長岡 賀崎
268	173	170	78	74	120	109	129	65	6,225	
139	91	158	133	203	266	248	182	110	11,944	
661	495	726	626	893	1,184	1,032	906	476	43,804	
110	81	138	126	164	240	247	257	147	7,744	
84	64	92	86	129	178	158	144	95	6,186	
138	77	132	96	145	203	202	209	122	8,085	
120	99	110	95	108	128	138	146	88	5,357	
452	321	472	403	546	749	745	756	452	27,372	
40	25	53	54	74	74	59	35	18	2,029	熊本 熊大 鹿宮 児島 崎
10,234	7,807	13,106	11,291	14,635	19,450	16,881	13,848	7,185	670,416	

(4) 都道府県別の人員(その4)

国税局・都道府県	区分	その 他								
		70万円以下	100万円以下	150万円以下	200万円以下	250万円以下	300万円以下	400万円以下	500万円以下	600万円以下
東京	東 京 東神奈川 神奈川 山梨 計	9,550	15,349	42,421	53,011	50,135	45,201	75,577	60,679	49,827
		5,334	7,545	22,547	29,468	27,736	24,535	39,992	31,356	25,938
		4,809	4,876	13,799	17,740	16,946	15,215	25,355	19,825	15,370
		793	838	2,400	2,959	2,971	2,722	4,144	3,053	2,170
		20,486	28,608	81,167	103,178	97,788	87,673	145,068	114,913	93,305
関信	関 東 茨 城 栃 木 群 馬 野 田 長 野 計	4,764	5,365	15,264	19,456	19,398	17,370	28,902	23,138	17,776
		2,433	2,180	6,766	9,530	9,567	8,341	13,967	10,608	7,126
		2,306	2,167	5,992	7,796	7,839	7,129	11,997	8,868	5,569
		2,056	2,197	6,085	7,309	7,125	6,453	10,607	7,959	5,064
		2,641	2,959	8,130	10,643	11,155	9,718	15,189	10,449	6,662
		3,517	3,285	9,487	12,888	12,961	10,647	14,707	8,667	5,436
17,717	18,153	51,724	67,622	68,045	59,658	95,369	69,689	47,633		
大阪	大 阪 大 阪 兵 庫 和 歌 山 賀 滋 賀 計	5,269	6,451	18,016	22,629	21,478	19,326	31,369	25,413	20,882
		1,629	2,217	6,450	8,543	8,042	7,111	11,006	8,399	6,753
		4,125	4,978	14,129	17,772	16,137	13,642	20,854	15,967	12,525
		578	806	2,308	3,063	3,142	2,814	4,800	3,939	3,079
		573	757	2,217	2,757	2,541	2,105	3,585	3,020	2,141
		1,224	1,277	3,418	4,344	4,337	4,016	6,793	5,324	3,732
13,398	16,486	46,538	59,108	55,677	49,014	78,407	62,062	49,112		
札幌	北海道	4,445	5,441	14,062	17,498	17,475	14,208	19,344	13,315	10,214
仙台	仙 台 宮 城 福 岩 秋 田 青 森 山 形 計	2,431	2,422	6,951	9,042	8,877	7,852	11,850	7,881	5,261
		1,986	2,264	5,808	7,165	6,673	5,374	7,310	4,694	2,801
		3,398	3,101	8,162	10,077	9,719	8,362	12,177	7,906	4,618
		1,249	1,296	3,787	5,421	5,201	4,295	6,022	3,612	1,961
		1,110	1,224	3,557	4,684	4,405	3,555	4,889	3,091	2,174
		2,677	2,281	5,589	6,727	6,009	5,072	7,038	4,205	2,476
12,851	12,588	33,854	43,116	40,884	34,510	49,286	31,389	19,291		
名古屋	名 古 屋 愛 知 静 岡 三 岐 計	5,628	6,866	19,256	23,105	21,345	18,976	30,841	23,952	19,481
		4,420	4,824	13,522	16,144	14,964	13,208	20,140	14,974	10,868
		1,636	1,921	5,261	6,910	6,116	5,155	7,560	5,920	4,279
		1,831	2,130	6,220	7,908	7,477	6,430	10,055	7,476	5,427
		13,515	15,741	44,259	54,067	49,902	43,769	68,596	52,322	40,055
金沢	金 沢 石 川 福 井 富 山 計	868	1,184	3,375	4,772	4,900	4,263	6,493	4,619	3,136
		780	995	2,803	3,679	3,810	3,356	4,966	3,481	2,314
		1,133	1,316	3,817	5,108	5,064	4,465	6,827	4,808	2,787
2,781	3,495	9,995	13,559	13,774	12,084	18,286	12,908	8,237		
広島	広 島 山 口 岡 山 島 根 計	3,121	3,647	10,576	12,630	11,862	9,996	14,519	10,629	7,965
		1,734	2,067	6,446	8,119	7,278	5,517	7,192	5,020	3,533
		1,899	2,273	6,637	8,204	7,783	6,580	9,796	7,050	4,861
		892	838	2,260	2,837	2,544	2,108	3,032	2,062	1,320
		886	981	2,928	3,990	3,463	2,445	3,594	2,404	1,615
		8,532	9,806	28,847	35,780	32,930	26,646	38,133	27,165	19,294
高松	高 松 香 川 愛 媛 徳 島 高 知 計	1,030	1,176	3,499	4,445	4,559	3,994	6,036	4,175	2,969
		972	1,176	3,712	4,821	4,760	3,936	6,319	4,537	3,070
		587	711	2,081	2,511	2,450	2,123	3,387	2,635	1,802
		469	668	2,028	2,470	2,168	1,831	2,883	2,145	1,540
		3,058	3,731	11,320	14,247	13,937	11,884	18,625	13,492	9,381
福岡	福 岡 福 佐 長 崎 計	4,545	5,542	14,466	16,484	14,544	11,878	18,012	13,267	10,203
		1,242	1,266	3,246	3,664	3,550	3,044	4,718	3,203	2,050
		1,898	2,035	5,047	5,973	5,403	4,120	5,476	3,747	2,675
		7,685	8,843	22,759	26,121	23,497	19,042	28,206	20,217	14,928
熊本	熊 本 大 分 鹿 児 宮 崎 計	1,782	1,883	4,822	6,023	5,657	4,785	7,088	4,709	3,337
		846	926	2,942	3,966	3,874	3,128	4,599	3,131	2,228
		1,028	1,270	3,534	4,889	4,844	3,910	5,555	3,653	2,570
		1,082	1,278	3,265	3,493	3,148	2,466	3,529	2,526	1,804
		4,738	5,357	14,563	18,371	17,523	14,289	20,771	14,019	9,939
沖縄	沖縄	642	890	2,112	2,393	2,290	2,148	3,692	2,958	2,348
全国	計	109,848	129,139	361,200	455,060	433,722	374,925	583,783	434,449	323,737

(単位:人)

所得者										区分
700万円以下	800万円以下	1,000万円以下	1,200万円以下	1,500万円以下	2,000万円以下	3,000万円以下	5,000万円以下	5,000万円超	合計	
40,936	33,619	49,824	34,533	38,506	32,463	26,163	17,726	20,776	696,296	東京 東神奈川葉梨 計
20,697	16,643	23,276	15,102	17,226	13,495	10,196	7,212	8,424	346,722	
11,767	9,160	12,655	8,167	9,788	7,705	6,321	4,793	5,353	209,644	
1,527	1,102	1,438	962	931	984	811	562	425	30,792	
74,927	60,524	87,193	58,764	66,451	54,647	43,491	30,293	34,978	1,283,454	
13,405	10,141	13,535	8,745	9,210	7,724	6,393	5,217	5,118	230,921	東越 信玉城木馬野 茨栃群馬長野 計
4,556	3,310	4,390	2,726	2,831	2,462	2,324	1,880	1,474	96,471	
3,523	2,507	3,115	2,082	1,946	1,866	1,680	1,241	941	78,564	
3,615	2,552	3,245	2,129	2,166	1,856	1,663	1,075	700	73,856	
4,329	2,840	3,574	2,193	2,198	1,897	1,605	1,044	578	97,804	
3,588	2,571	3,311	2,123	2,007	1,751	1,374	854	457	99,631	
33,016	23,921	31,170	19,998	20,358	17,556	15,039	11,311	9,268	677,247	
17,428	13,887	20,056	13,263	13,867	11,920	9,459	6,663	7,788	285,164	大阪 大京阪 兵奈和歌山 計
5,141	4,168	6,003	4,119	4,037	3,391	3,000	2,042	2,357	94,408	
9,993	7,646	10,879	7,204	7,944	6,778	5,631	4,236	4,154	184,594	
2,490	1,927	2,860	1,845	2,194	1,881	1,502	1,270	1,209	41,707	
1,544	1,076	1,411	947	926	825	804	579	488	28,296	
2,322	1,506	1,973	1,237	1,169	983	843	705	478	45,681	
38,918	30,210	43,182	28,615	30,137	25,778	21,239	15,495	16,474	679,850	
7,636	5,641	7,231	4,736	4,667	3,913	3,080	2,092	1,659	156,657	札幌 宮城 岩手島田 福秋青 計
3,464	2,621	3,250	1,994	2,125	1,684	1,379	926	742	80,752	
1,765	1,126	1,323	780	848	690	498	263	163	51,531	
2,868	1,874	2,396	1,528	1,466	1,327	1,145	802	518	81,444	
1,254	804	981	626	637	500	354	188	119	38,307	
1,440	1,008	1,290	758	722	620	476	312	168	35,483	
1,572	1,040	1,254	780	824	672	486	268	140	49,110	
12,363	8,473	10,494	6,466	6,622	5,493	4,338	2,759	1,850	336,627	
15,610	12,008	16,564	10,629	11,020	9,329	7,853	5,809	4,237	262,509	名古屋 愛知 静三岐 計
7,764	5,549	7,452	4,746	4,662	4,190	3,745	2,612	1,989	155,773	
3,073	2,186	2,817	1,762	1,792	1,506	1,191	850	435	60,370	
3,911	2,826	3,639	2,349	2,350	2,055	1,799	1,234	779	75,896	
30,358	22,569	30,472	19,486	19,824	17,080	14,588	10,505	7,440	554,548	
2,228	1,517	2,138	1,280	1,200	1,097	969	717	420	45,176	金沢 石川 福富 計
1,628	1,110	1,351	848	782	668	610	396	205	33,782	
1,751	1,215	1,564	1,071	1,145	969	784	543	253	44,620	
5,607	3,842	5,053	3,199	3,127	2,734	2,363	1,656	878	123,578	
5,903	4,196	5,512	3,255	3,157	2,577	2,204	1,543	1,170	114,462	
2,529	1,632	1,927	1,171	1,159	991	730	400	225	57,670	
3,361	2,230	2,903	1,832	1,801	1,462	1,214	884	552	71,322	
882	579	720	489	406	311	278	135	57	21,750	
996	658	773	470	399	317	268	148	57	26,392	
13,671	9,295	11,835	7,217	6,922	5,658	4,694	3,110	2,061	291,596	
1,989	1,406	1,889	1,184	1,098	884	727	530	327	41,917	高松 香愛徳高 計
2,133	1,481	1,872	1,180	1,114	980	852	593	393	43,901	
1,210	893	1,093	633	643	501	390	325	170	24,145	
1,109	773	982	560	593	404	363	240	188	21,414	
6,441	4,553	5,836	3,557	3,448	2,769	2,332	1,688	1,078	131,377	
7,349	5,223	7,341	4,573	4,823	3,842	3,141	2,176	1,774	149,183	福岡 福佐長 岡賀 計
1,229	706	921	541	562	472	374	224	141	31,153	
1,849	1,174	1,586	897	916	739	558	370	183	44,646	
10,427	7,103	9,848	6,011	6,301	5,053	4,073	2,770	2,098	224,982	
2,275	1,630	2,168	1,430	1,299	1,084	924	594	363	51,853	
1,478	1,065	1,251	776	792	609	502	352	253	32,718	
1,878	1,312	1,653	1,003	964	835	663	401	234	40,196	
1,225	922	1,164	696	742	636	491	284	178	28,929	
6,856	4,929	6,236	3,905	3,797	3,164	2,580	1,631	1,028	153,696	
1,739	1,150	1,493	839	755	709	631	376	432	27,597	熊本 熊大鹿宮 計
241,959	182,210	250,043	162,793	172,409	144,554	118,448	83,686	79,244	4,641,209	

2 申告所得税

(4) 都道府県別の人員(その5)

国税局・都道府県	区分	合								
		70万円以下	100万円以下	150万円以下	200万円以下	250万円以下	300万円以下	400万円以下	500万円以下	600万円以下
東 京	東 京 神奈川 千葉 山梨 計	21,922	35,143	86,075	105,087	102,102	88,876	131,054	89,630	65,165
		11,255	16,967	41,319	52,521	51,697	45,560	68,262	47,113	34,064
		9,929	11,933	29,460	36,850	36,048	31,609	46,704	30,986	21,136
		1,962	2,912	6,748	7,906	7,504	6,133	8,130	4,943	3,120
		45,068	66,955	163,602	202,364	197,351	172,178	254,150	172,672	123,485
関 東	関 東 埼玉 千葉 群馬 栃木 茨城 新潟 計	9,948	13,392	32,276	41,685	43,310	38,664	57,650	38,469	25,682
		5,079	6,253	15,023	19,463	20,265	17,767	26,401	17,112	10,628
		4,402	5,336	12,727	15,946	16,163	14,295	21,272	13,692	8,072
		4,344	5,807	13,405	16,195	15,932	13,581	19,773	12,673	7,475
		4,939	6,394	15,103	18,869	19,060	16,359	24,005	15,026	9,065
35,115	44,712	106,072	133,753	135,748	117,378	170,846	109,070	68,126		
大 阪	大 阪 京都 兵庫 奈良 和歌山 滋賀 計	19,455	24,163	57,696	73,420	73,552	58,964	74,294	47,295	32,835
		4,408	6,715	16,735	20,412	19,576	16,001	21,615	14,094	9,965
		10,248	13,978	33,019	40,174	38,817	30,927	40,679	25,972	18,199
		1,670	2,390	6,123	8,322	8,539	7,043	9,436	6,259	4,278
		2,168	3,021	7,452	8,970	8,374	6,130	8,032	5,310	3,333
40,189	53,287	127,528	159,631	157,463	126,713	165,512	106,731	73,706		
札 幌	北海道	11,385	13,253	27,816	32,674	32,159	26,656	36,980	23,602	16,195
仙 台	仙 台 宮城 福島 青森 山形 計	4,496	5,457	12,831	15,638	15,207	13,113	18,648	11,427	7,089
		3,583	4,495	9,620	11,263	10,518	8,476	11,372	6,817	4,031
		5,647	6,510	14,729	17,436	16,812	14,223	19,579	11,727	6,509
		2,764	3,179	7,317	9,475	9,059	7,325	9,707	5,461	2,808
		2,944	3,343	7,539	8,992	8,337	6,666	8,611	5,015	3,198
23,910	27,829	62,744	75,363	71,647	59,655	80,727	47,296	27,326		
名 古 屋	名 古 屋 愛知 三重 岐阜 計	11,421	16,457	40,258	49,139	48,500	42,702	62,083	41,779	29,930
		8,793	11,547	26,999	31,839	31,219	27,486	39,816	26,204	17,133
		3,528	4,877	11,319	14,153	13,012	11,018	14,699	9,726	6,366
		4,370	5,922	14,454	17,998	17,338	14,739	20,434	13,061	8,522
28,112	38,803	93,030	113,129	110,069	95,945	137,032	90,770	61,951		
金 沢	金 沢 石川 福井 富山 計	2,113	3,220	7,685	10,023	10,398	8,871	12,274	7,718	4,742
		1,965	2,912	6,551	8,065	8,105	6,966	9,193	5,612	3,330
		2,515	3,395	7,825	9,917	9,921	8,462	11,835	7,416	4,195
		6,593	9,527	22,061	28,005	28,424	24,299	33,302	20,746	12,267
広 島	広 島 山口 岡山 広島 計	7,262	9,080	20,408	23,637	22,497	18,486	24,833	15,792	10,698
		4,025	5,299	12,346	14,549	13,114	10,103	12,621	7,808	4,947
		4,583	5,632	13,164	15,353	14,512	11,920	15,920	10,033	6,414
		1,648	2,038	4,816	5,613	5,000	3,863	4,971	3,070	1,805
		1,831	2,420	5,711	7,311	6,650	4,705	6,113	3,727	2,295
19,349	24,469	56,445	66,463	61,773	49,077	64,458	40,430	26,159		
高 松	高 松 香取 徳島 高知 計	2,403	3,115	7,322	8,944	8,774	7,324	9,777	5,884	3,854
		2,811	3,672	8,913	11,030	10,596	8,321	11,347	7,029	4,426
		1,978	2,566	5,677	6,759	6,137	4,819	6,326	3,976	2,532
		1,740	2,554	5,759	6,731	5,782	4,471	5,833	3,775	2,384
8,932	11,907	27,671	33,464	31,289	24,935	33,283	20,664	13,196		
福 岡	福 岡 福岡 佐賀 計	12,211	15,024	32,762	36,403	31,281	23,929	31,653	20,181	14,035
		2,502	2,997	6,868	7,708	7,064	6,028	8,654	5,458	3,415
		4,537	5,363	11,809	12,957	11,177	8,335	10,328	6,071	3,891
19,250	23,384	51,439	57,068	49,522	38,292	50,635	31,710	21,341		
熊 本	熊 本 熊本 鹿島 宮崎 計	3,731	4,836	10,713	12,802	11,856	10,079	14,089	8,655	5,353
		2,355	2,914	6,821	8,150	7,514	5,828	7,776	4,652	2,979
		2,997	3,952	8,927	11,053	9,881	7,587	9,938	5,783	3,749
		2,631	3,389	7,090	7,710	6,980	5,383	7,400	4,604	2,856
11,714	15,091	33,551	39,715	36,231	28,877	39,203	23,694	14,937		
沖 縄	沖縄	4,680	2,670	4,784	4,952	4,282	3,489	5,050	3,586	2,717
全 国 計		254,297	331,887	776,743	946,581	915,958	767,494	1,071,178	690,971	461,406

(単位:人)

計										区分	
700万円以下	800万円以下	1,000万円以下	1,200万円以下	1,500万円以下	2,000万円以下	3,000万円以下	5,000万円以下	5,000万円超	合計		国税局・都道府県
49,926	39,500	57,024	38,913	42,719	36,991	29,671	19,906	21,857	1,061,561	東京 東 京	
25,199	19,457	26,410	16,806	18,783	15,136	11,503	8,057	8,739	518,848		
14,820	10,883	14,522	9,169	10,740	8,698	7,048	5,335	5,592	341,462		
2,117	1,429	1,804	1,159	1,113	1,176	949	652	472	60,229		
92,062	71,269	99,760	66,047	73,355	62,001	49,171	33,950	36,660	1,982,100		
17,647	12,659	16,262	10,055	10,394	8,804	7,173	5,790	5,359	395,219	東 越 関 信	
6,555	4,485	5,645	3,387	3,414	2,964	2,714	2,175	1,653	170,983		
4,822	3,260	3,881	2,458	2,269	2,164	1,907	1,439	1,058	135,163		
4,873	3,311	4,038	2,503	2,515	2,223	1,927	1,284	784	132,643		
5,653	3,659	4,417	2,627	2,605	2,251	1,874	1,256	674	153,836		
4,572	3,221	4,047	2,465	2,345	2,150	1,667	1,060	542	153,912		
44,122	30,595	38,290	23,495	23,542	20,556	17,262	13,004	10,070	1,141,756		
24,341	18,261	25,329	16,108	16,575	14,722	11,395	8,103	8,460	604,968	大 阪 大 阪	
7,070	5,384	7,479	5,006	4,824	4,154	3,597	2,461	2,568	172,064		
13,185	9,778	13,382	8,636	9,335	8,314	6,704	5,112	4,604	331,063		
3,182	2,359	3,369	2,133	2,520	2,205	1,731	1,436	1,302	74,297		
2,215	1,453	1,843	1,225	1,195	1,083	1,037	728	585	64,154		
3,102	1,990	2,553	1,570	1,437	1,230	1,039	845	547	75,015		
53,095	39,225	53,955	34,678	35,886	31,708	25,503	18,685	18,066	1,321,561		
11,272	7,974	9,682	6,001	5,663	4,888	3,919	2,703	2,168	274,990	札 幌 北 海 道	
4,469	3,283	3,939	2,349	2,464	2,036	1,654	1,170	902	126,172		
2,386	1,501	1,784	989	1,056	910	670	409	249	80,129		
3,898	2,504	3,074	1,875	1,721	1,622	1,392	1,048	628	130,934		
1,777	1,101	1,278	781	803	666	516	369	221	64,607		
2,000	1,333	1,651	972	885	790	662	497	326	63,761		
2,227	1,424	1,646	987	1,008	832	666	437	235	86,966		
16,757	11,146	13,372	7,953	7,937	6,856	5,560	3,930	2,561	552,569		
21,755	15,965	21,234	13,199	13,169	11,261	9,332	6,782	4,775	459,741	名 古 屋 名 古 屋	
11,494	7,850	10,108	5,974	5,744	5,168	4,515	3,100	2,221	277,210		
4,383	3,002	3,815	2,284	2,226	1,987	1,531	1,119	596	109,641		
5,681	4,014	5,000	3,019	2,921	2,541	2,134	1,459	895	144,502		
43,313	30,831	40,157	24,476	24,060	20,957	17,512	12,460	8,487	991,094		
3,150	2,078	2,748	1,586	1,458	1,282	1,171	846	472	81,835	金 沢 金 沢	
2,205	1,483	1,712	1,000	909	808	704	486	262	62,268		
2,623	1,740	2,175	1,391	1,432	1,218	982	664	316	78,022		
7,978	5,301	6,635	3,977	3,799	3,308	2,857	1,996	1,050	222,125		
7,543	5,183	6,562	3,813	3,794	3,242	2,794	1,977	1,384	188,985		
3,383	2,199	2,512	1,478	1,460	1,341	963	627	316	99,091		
4,138	2,719	3,480	2,141	2,125	1,827	1,507	1,059	626	117,153		
1,156	743	887	584	485	422	384	215	86	37,786		
1,395	885	1,029	603	528	445	393	267	102	46,410		
17,615	11,729	14,470	8,619	8,392	7,277	6,041	4,145	2,514	489,425		
2,470	1,713	2,222	1,359	1,264	1,054	901	677	431	69,488	高 松 高 松	
2,846	1,857	2,362	1,439	1,372	1,264	1,109	792	474	81,660		
1,603	1,125	1,338	773	785	672	503	403	214	48,186		
1,594	1,089	1,298	726	743	576	492	337	265	46,149		
8,513	5,784	7,220	4,297	4,164	3,566	3,005	2,209	1,384	245,483		
9,454	6,526	8,903	5,523	5,770	4,880	3,970	2,848	2,096	267,449	福 岡 福 岡	
2,046	1,203	1,413	775	736	635	517	369	210	58,598		
2,481	1,592	2,066	1,171	1,235	1,070	859	568	299	85,809		
13,981	9,321	12,382	7,469	7,741	6,585	5,346	3,785	2,605	411,856		
3,353	2,234	2,717	1,723	1,559	1,390	1,194	858	513	97,655		
1,897	1,306	1,504	936	963	816	677	501	349	57,938		
2,520	1,650	2,071	1,207	1,188	1,082	891	619	359	75,454		
1,771	1,268	1,550	900	907	810	642	433	269	56,593		
9,541	6,458	7,842	4,766	4,617	4,098	3,404	2,411	1,490	287,640		
1,940	1,276	1,637	937	870	813	708	423	458	45,272	沖 縄 沖 縄	
320,189	230,909	305,402	192,715	200,026	172,613	140,288	99,701	87,513	7,965,871		
											全 国 計

2-3 所得種類別人員、所得金額

(1) 所得種類別内訳

区 分	人 員		所 得 金 額		申告納税額 (主たるもの)		
	主たるもの	従たるもの	外	百万円			
事 業 所 得	営業所得	2,359,940	38,211	228,198	6,7714	7,168,034	557,972
	農業所得	230,975	33,107	708,348	15,565	934,420	32,306
	その他事業所得	662,777	7,384	127,908	9,251	3,425,392	471,666
	計	3,253,692	78,702	1,064,454	92,530	11,527,846	1,061,944
利 子 所 得	886	—	25,414	—	12,704	511	
配 当 所 得	14,225	—	526,262	—	676,978	46,095	
不 動 産 所 得	671,855	71,840	1,443,036	101,552	4,171,984	418,835	
給 与 所 得	2,863,883	—	805,850	—	16,110,398	787,265	
総 合 譲 渡 所 得	16,486	71,556	42,182	23,474	231,227	50,543	
一 時 所 得	25,317	—	119,569	—	211,813	32,456	
雑 所 得	700,775	—	1,047,304	—	2,139,348	54,329	
(損益通算による差額)	—	—	—	1,164	58,763	—	
合 計	7,547,119	222,098	5,074,071	218,720	35,141,060	2,451,978	
分 離 短 期 譲 渡 所 得	15,715	2,960	30,492	—	292,581	85,933	
分 離 長 期 譲 渡 所 得	387,746	1,125	85,117	—	13,165,238	2,742,104	
株 式 等 の 譲 渡 等 所 得	8,855	—	25,722	—	541,915	77,442	
山 林 所 得	5,965	51	13,034	—	57,534	5,306	
退 職 所 得	471	—	1,389	—	13,811	950	
総 計	7,965,871	226,234	5,229,825	218,720	49,212,138	5,363,712	

調査対象等：平成元年分の申告所得税の納税者について、平成2年3月31日現在の合計所得を所得の種類別に区分して、人員、所得金額の状況を示したものである。

(注) 1 1人で2以上の種類の所得を併有する場合は、各種類の所得のうち最も大きいものを「主たるもの」欄に、その他のものを「従たるもの」欄に、それぞれ該当する種類ごとに1人として掲げた。

なお、所得金額は、主たるもの及び従たるものを区分することなく、各種類ごとの所得金額の合計額を掲げた。

また、申告納税額(主たるもの)は、各種類の所得のうち「主たるもの」に該当した所得の種類に、その者に係る申告納税額を掲げた。

2 外書は、損失額のある者の人員及びその損失額を掲げた。

3 所得金額は、特後所得(特典控除後のことで、青色事業専従者給与等の青色申告の特典の金額又は事業専従者控除額を控除した後の金額をいう。)で示されている。

(2) 業種別内訳

区 分	人 員		所 得 金 額		申告納税額 (主たるもの)	
	主たるもの	従たるもの				
	人	外	人	外	百万円	百万円
営業所得						
各種商品小売業	824	33	131	202	2,694	225
飲食料品小売業	164,679	4,367	26,398	4,890	442,794	26,746
繊維、身まわり品小売業	48,487	1,408	5,570	1,898	127,036	8,169
家具小売業	3,678	100	310	218	12,205	1,038
雑貨類、日用品類小売業	100,908	3,094	14,155	3,402	300,509	23,522
機械器具小売業	45,942	708	3,362	991	129,382	7,729
その他の小売業	61,360	2,278	18,634	2,418	182,340	14,083
料理飲食業	329,622	6,953	26,263	13,817	739,646	45,154
卸売業	90,229	1,679	8,027	4,533	325,649	30,843
製造小売業	65,437	755	4,501	1,085	188,127	12,163
製造卸売業	114,347	1,576	9,008	3,817	403,805	36,494
受託加工業	218,207	1,453	14,303	2,390	689,432	52,073
修理業	72,583	473	3,660	917	232,553	15,350
サービス業	264,281	4,861	24,579	9,034	642,216	48,908
建設業	483,284	2,085	20,544	4,019	1,758,905	140,424
その他の営業	296,072	6,388	48,753	14,081	990,743	95,051
合 計	2,359,940	38,211	228,198	67,714	7,168,034	557,972
その他事業所得						
畜産水産業	58,935	1,091	12,384	1,458	203,812	15,517
医療保健業	93,747	634	7,197	2,101	1,642,010	331,208
弁護士、税理士、建築士等	34,624	1,372	9,566	1,030	344,576	45,887
その他	475,471	4,287	98,761	4,663	1,234,995	79,055
合 計	662,777	7,384	127,908	9,251	3,425,392	471,666

用語の説明：1 「その他の小売業」には、燃料、化学薬品類、古物、花、植木、みやげ物、たばこ小売業等が含まれている。

2 「その他の営業」には、道路運送業、水運業、金融業、不動産業、林業、鉱業、保険代理業等が含まれている。

3 「畜産、水産業」には、畜産業、漁業、水産養殖業が含まれている。

4 「医療保健業」には、病院、診療医、療術師（はり師、きゅう師、あんま、指圧師等）、獣医、助産婦、歯科技工師等が含まれている。

5 「弁護士、税理士、建築士等」には、弁護士、弁理士、公証人、司法書士、行政書士、税理士、公認会計士、土地家屋調査士、不動産鑑定士、建築士等が含まれている。

6 「その他」には、文筆家、作詞家、作曲家、美術家、工芸家、芸能関係者、職業選手、棋士、外交官、諸教授、学校経営、速記者、技能工、職人、芸者、ホステス、易者、水先人等が含まれている。

(注) この表は、「(1)所得種類別内訳」の営業所得及びその他事業所得について、業種別の内訳を示したものである。

2 申告所得税

(3) 所得種類別人員、所得金額の累年比較

① 人員

(単位：人)

区 分	昭和60年分		61		62		63		
	主たるもの	従たるもの	主たるもの	従たるもの	主たるもの	従たるもの	主たるもの	従たるもの	
事業所得	営業所得	2,231,705	外 33,822 212,487	2,262,677	外 35,585 220,092	2,291,528	外 37,596 221,573	2,371,200	外 36,808 223,908
	農業所得	314,625	21,196 747,405	317,242	24,386 810,415	245,316	28,004 745,908	238,596	32,399 722,662
	その他事業所得	659,060	5,466 127,647	694,140	6,169 135,535	698,711	6,777 131,938	696,192	6,729 127,196
	計	3,205,390	60,484 1,087,539	3,274,059	66,140 1,166,042	3,235,555	72,377 1,099,419	3,305,988	75,936 1,073,766
利子所得	2,810	128,655	2,645	135,216	2,043	134,756	1,327	96,226	
配当所得	12,575	476,799	12,326	485,699	13,528	476,282	21,341	493,288	
不動産所得	646,074	41,591 1,342,756	662,766	47,873 1,373,409	667,824	54,871 1,395,704	668,357	57,447 1,404,901	
給与所得	3,210,672	645,409	3,424,576	680,910	3,405,741	712,489	2,768,186	783,767	
総合譲渡所得	5,094	65,087 18,463	6,981	64,002 23,058	9,748	62,665 26,588	11,297	65,908 33,375	
一時所得	13,900	65,742	15,726	89,466	20,425	94,459	25,449	114,449	
雑所得	25,210	375,892	27,104	398,086	27,552	407,828	650,342	982,739	
合 計	7,121,725	167,162 4,141,255	7,426,183	178,015 4,351,886	7,382,416	189,913 4,347,525	7,452,287	199,291 4,982,511	
山林所得	4,428	61 8,106	4,193	238 8,151	4,714	64 9,745	5,036	43 11,465	
退職所得	287	634	352	634	2,173	3,844	1,610	3,428	
分離短期譲渡所得	10,557	3,180 27,173	13,131	3,723 30,540	19,775	3,475 35,804	11,390	2,692 24,468	
分離長期譲渡所得	235,232	361 59,639	251,434	485 61,778	298,230	733 67,680	326,696	936 76,955	
総 計	7,372,229	170,764 4,236,807	7,695,293	182,461 4,452,989	7,707,308	194,185 4,464,598	7,797,019	202,962 5,098,827	

② 所得金額

(単位：百万円)

区 分	昭和60年分		61		62		63		
	外		外		外		外		
事業所得	営業所得	43,181	5,044,096	48,444	5,268,597	56,210	5,716,313	58,705	6,476,214
	農業所得	9,564	925,209	10,802	991,726	11,957	851,186	13,372	908,133
	その他事業所得	5,564	2,984,482	6,347	3,164,953	7,632	3,306,593	8,122	3,449,136
	計	58,310	8,953,786	65,593	9,425,275	75,800	9,874,093	80,199	10,833,483
利子所得	-	52,422	-	53,738	-	50,314	-	29,218	
配当所得	-	484,783	-	489,804	-	529,740	-	621,208	
不動産所得	34,741	3,142,697	42,498	3,320,660	56,643	3,562,764	70,005	3,839,611	
給与所得	-	13,250,612	-	14,285,937	-	14,855,219	-	13,755,748	
総合譲渡所得	17,886	54,404	17,833	82,771	18,719	135,514	20,335	166,381	
一時所得	-	105,806	-	126,896	-	170,045	-	198,037	
雑所得	-	275,440	-	299,714	-	334,778	-	1,963,383	
(損益通算による差額)	498	24,151	663	27,358	1,229	39,612	810	45,131	
合 計	111,434	26,344,103	126,587	28,112,153	152,391	29,552,079	171,349	31,452,200	
山林所得	-	32,213	-	35,361	-	39,194	-	45,751	
退職所得	-	6,602	-	6,619	-	34,823	-	27,214	
分離短期譲渡所得	-	98,447	-	165,084	-	320,888	-	178,836	
分離長期譲渡所得	-	4,070,547	-	5,109,998	-	7,956,314	-	9,355,166	
総 計	111,434	30,551,912	126,587	33,429,215	152,391	37,903,299	171,349	41,059,167	

(注) 1 この表は、「(1)所得種類別内訳」の累年比較を示したものである。

2 外書は損失額のある者の人員及び損失額である。

(4) 都道府県別の人員、所得金額(その1)

国税局・都道府県	営業所得				農業所得				
	人員		所得金額 (主たるもの)	申告納税額 (主たるもの)	人員		所得金額 (主たるもの)	申告納税額 (主たるもの)	
	主たるもの	従たるもの			主たるもの	従たるもの			
人	人	百万円	百万円	人	人	百万円	百万円		
東京	東	249,898	27,498	773,164	65,690	1,048	8,426	6,609	246
	京	112,230	11,881	358,300	28,856	2,889	12,766	13,107	553
	神奈川	82,653	8,108	251,747	18,411	12,913	29,119	47,088	1,581
	千葉	22,283	2,612	64,830	4,627	2,933	7,137	8,731	206
	計	467,064	50,099	1,448,041	117,584	19,783	57,448	75,536	2,586
関東	埼	121,437	10,342	389,833	29,877	7,425	32,515	31,285	926
	玉	55,175	5,110	177,026	14,440	9,091	33,553	38,418	1,035
	城	41,313	3,660	122,819	8,483	8,395	25,303	34,499	968
	栃	43,421	3,662	124,941	8,534	8,440	20,427	32,887	1,212
	群	37,994	4,393	111,058	7,305	9,937	34,583	39,898	1,628
	計	338,187	31,417	1,031,931	75,611	48,539	181,879	202,982	6,137
大阪	大	252,320	19,398	792,927	67,502	1,455	6,500	5,831	196
	阪	63,986	6,317	209,712	19,993	1,463	7,008	6,603	271
	兵	105,776	9,831	334,356	27,367	2,765	18,926	12,972	395
	奈	24,029	2,557	76,590	5,995	1,428	5,113	5,287	136
	和	24,017	2,461	67,404	4,902	4,547	5,349	15,164	569
	計	492,809	42,812	1,556,764	131,855	12,829	57,021	52,729	1,676
札幌	72,135	7,787	186,676	11,653	23,191	5,424	98,744	5,152	
仙台	宮	34,289	3,524	100,427	6,896	3,747	21,831	18,635	280
	城	18,704	2,282	54,888	4,092	3,349	17,245	14,881	237
	福	35,570	3,834	102,894	6,971	7,234	29,619	30,555	521
	秋	18,607	1,838	50,072	3,313	4,553	16,843	18,568	337
	青	19,977	2,287	54,279	3,779	2,765	7,340	9,628	216
	計	151,212	15,983	428,089	29,248	30,563	112,711	122,451	2,240
名古屋	愛	152,156	12,037	531,815	49,246	9,699	30,064	42,080	2,425
	知	88,409	8,221	299,165	25,774	11,461	26,335	42,923	1,700
	三	34,180	3,363	111,713	9,461	2,502	14,678	12,888	707
	計	329,344	28,006	1,116,383	98,337	26,536	87,445	111,560	5,381
金沢	石	28,532	2,587	89,261	6,615	2,190	14,391	11,152	263
	福	21,944	2,067	63,355	4,265	2,046	12,987	9,104	152
	計	75,368	6,836	233,967	17,518	6,413	45,722	31,491	551
広島	広	53,949	5,415	155,023	10,974	1,656	13,761	7,675	194
	島	27,570	2,678	79,214	5,637	1,446	10,663	6,655	141
	山	31,426	3,485	84,333	5,223	3,720	18,009	15,363	527
	岡	9,365	1,021	25,177	1,626	2,944	6,854	10,262	358
	計	135,085	13,929	380,024	25,867	10,840	58,010	45,209	1,323
高松	香	19,478	2,174	53,524	3,512	1,841	7,654	7,491	191
	愛	25,615	2,744	68,505	4,186	3,659	9,385	13,183	370
	徳	14,689	1,494	35,657	1,866	4,052	6,027	15,741	735
	計	75,578	7,988	197,863	12,036	13,503	25,927	50,736	2,059
福岡	福	84,702	8,344	224,225	15,436	7,026	20,912	30,126	1,119
	佐	15,638	1,579	46,712	3,405	5,311	12,797	20,974	643
	計	126,225	12,541	339,832	23,377	15,310	40,989	61,108	2,016
熊本	熊	25,673	2,597	70,348	4,354	12,022	10,802	43,481	1,750
	本	16,378	1,768	42,160	2,476	2,373	8,338	8,877	265
	鹿	22,631	2,884	60,048	3,531	3,909	9,169	12,281	483
	計	82,563	8,914	219,441	13,257	22,514	34,023	79,618	3,135
沖縄	14,370	1,886	29,022	1,628	954	1,749	2,256	50	
全国計	2,359,940	228,198	7,168,034	557,972	230,975	708,348	934,420	32,306	

(注) この表は、「(1)所得種類別内訳」を都道府県別に示したものである。

(4) 都道府県別の人員、所得金額(その2)

国税局・ 都道府県	その他事業所得				利子所得				
	人 員		所得金額	申告納税額 (主たるもの)	人 員		所得金額	申告納税額 (主たるもの)	
	主たるもの	従たるもの			主たるもの	従たるもの			
	人	人	百万円	百万円	人	人	百万円	百万円	
東 京	東 京	94,612	14,868	547,972	74,805	173	4,346	2,757	213
	神奈川	48,021	7,292	226,744	28,098	57	2,348	862	34
	千葉	32,665	5,908	148,379	17,553	38	982	477	7
	茨城	3,843	790	17,509	2,409	7	151	93	1
	計	179,141	28,858	940,605	122,865	275	7,827	4,190	255
関 東	埼 玉	31,147	5,354	140,188	16,385	57	828	547	24
	茨城	8,406	1,956	51,142	8,297	11	253	142	1
	栃木	6,091	1,829	36,107	5,607	9	310	149	1
	群馬	6,406	1,697	35,610	4,956	9	268	156	4
	長野	6,173	2,141	38,922	5,636	20	575	243	5
	新潟	8,666	2,436	41,761	5,533	11	440	185	1
計	66,889	15,413	343,728	46,413	117	2,674	1,420	36	
大 阪	大 阪	65,273	7,312	288,229	33,656	49	1,550	1,308	26
	京都	12,070	2,587	69,659	9,506	17	525	290	21
	兵庫	37,442	5,256	178,478	24,000	24	1,097	503	7
	奈良	7,083	1,281	35,834	4,608	11	251	175	8
	和歌山	7,277	1,307	36,049	5,231	4	118	81	4
	滋賀	5,228	2,405	27,563	3,865	10	166	78	2
計	134,373	20,148	635,813	80,867	115	3,707	2,435	69	
札 幌	北海道	21,014	4,742	153,720	25,717	33	1,087	390	13
仙 台	宮 城	6,640	2,438	43,843	7,480	15	307	159	4
	岩手	6,130	2,307	31,067	4,589	8	333	70	1
	福 島	5,835	2,120	36,914	6,466	11	276	127	9
	青 森	2,558	988	23,467	4,842	2	145	47	0
	山形	4,697	1,142	32,651	6,598	5	156	57	1
	秋田	4,072	1,427	25,596	4,718	3	249	84	1
計	29,932	10,422	193,538	34,693	44	1,466	544	16	
名 古 屋	愛 知	32,682	6,287	179,251	25,050	52	2,318	774	26
	三重	17,850	4,969	92,304	13,114	43	885	375	21
	岐阜	11,587	2,682	56,005	8,412	12	307	200	17
	岐阜	9,458	2,182	42,798	5,593	12	557	215	3
計	71,577	16,120	370,359	52,170	119	4,067	1,563	67	
金 沢	石 川	5,040	1,447	23,962	2,992	7	264	110	1
	福 富	4,191	1,251	19,273	2,322	2	172	66	1
	富 山	5,696	1,142	24,733	2,827	8	215	104	2
計	14,927	3,840	67,969	8,141	17	651	280	3	
広 島	広 島	17,472	3,404	92,371	13,100	13	556	243	6
	山口	11,721	2,518	48,719	6,162	4	298	78	1
	岡山	9,926	2,238	44,949	5,086	18	424	203	12
	鳥取	3,501	867	14,830	1,961	4	99	38	0
	根 拠	5,620	1,492	22,956	2,914	4	171	72	0
計	48,240	10,519	223,825	29,223	43	1,548	633	19	
高 松	香 川	6,066	1,310	32,947	4,799	8	195	100	4
	愛 媛	7,978	1,492	42,462	5,775	16	151	122	5
	徳 島	5,130	981	21,314	2,648	6	79	53	1
	高 知	4,629	913	23,270	3,567	7	107	62	1
	計	23,803	4,696	119,994	16,789	37	532	337	10
福 岡	福 岡	25,565	3,986	131,132	17,791	23	595	327	9
	佐 賀	6,168	945	30,162	3,890	3	85	42	1
	長 崎	11,857	2,361	51,482	7,225	3	160	70	0
	計	43,590	7,292	212,775	28,906	29	840	438	10
熊 本	熊 本	7,693	1,628	46,106	7,758	15	264	126	5
	大 分	6,186	1,187	33,224	5,010	8	197	67	1
	鹿 児 島	8,130	1,692	43,449	6,966	8	306	111	2
	宮 崎	5,314	916	30,064	4,890	11	159	88	1
	計	27,323	5,423	152,843	24,624	42	926	391	10
沖 縄	沖 縄	1,968	435	10,225	1,259	15	89	83	3
全 国 計	662,777	127,908	3,425,392	471,666	886	25,414	12,704	511	

配 当 所 得				不 動 産 所 得				所得種類 国税局・ 都道府県
人 員		所得金額	申告納税額 (主たるもの)	人 員		所得金額	申告納税額 (主たるもの)	
主たるもの	従たるもの			主たるもの	従たるもの			
人	人	百万円	百万円	人	人	百万円	百万円	
3,915	101,993	177,519	15,408	165,941	247,938	1,127,376	156,809	東 京 東 京 東 京 東 京 東 京 計
1,432	39,993	56,005	4,204	64,036	112,681	400,806	45,795	
629	18,419	25,564	1,711	26,791	59,000	167,559	16,638	
83	2,139	2,865	296	3,479	9,219	19,984	1,296	
6,059	162,544	261,954	21,619	260,247	428,838	1,715,724	220,538	
729	20,457	31,342	2,182	36,467	73,112	243,875	25,510	関 東 関 東 関 東 関 東 関 東 計
336	6,288	10,414	915	9,988	26,757	60,629	4,595	
121	5,935	7,688	261	7,745	25,897	47,229	2,935	
137	6,310	9,080	521	8,666	24,846	50,222	2,981	
302	10,719	10,396	485	8,546	28,212	47,544	2,620	
238	9,533	8,487	459	7,015	28,766	44,953	2,754	
1,863	59,242	77,407	4,825	78,427	207,590	494,452	41,396	
438	35,010	42,535	2,188	57,101	90,285	372,136	40,952	大 阪 大 阪 大 阪 大 阪 大 阪 計
127	11,977	13,674	821	13,072	28,886	85,991	7,683	
377	22,362	33,890	2,266	25,640	49,663	158,814	16,187	
56	5,020	5,790	410	4,398	9,978	28,437	2,369	
17	2,296	2,114	42	3,502	8,371	20,773	1,520	
34	3,509	3,752	224	2,737	9,533	18,708	1,356	
1,049	80,174	101,755	5,951	106,450	196,716	684,860	70,066	
338	27,565	17,964	893	16,861	51,092	90,926	5,935	北海道 札 幌
138	5,886	7,376	300	8,795	22,572	48,906	3,610	仙 台 仙 台 仙 台 仙 台 仙 台 計
99	3,790	3,802	252	4,272	12,488	22,452	1,314	
142	5,693	6,282	292	6,816	21,657	37,286	2,148	
71	2,696	2,748	141	2,174	9,477	12,836	743	
139	3,177	4,183	354	3,767	10,384	19,403	1,194	
136	5,319	3,789	228	3,462	11,861	18,721	986	
725	26,561	28,181	1,566	29,286	88,439	159,605	9,995	
829	40,907	48,868	2,893	39,023	95,780	244,744	18,770	名 古 屋 名 古 屋 名 古 屋 名 古 屋 名 古 屋 計
710	21,030	22,039	1,751	19,627	53,525	117,797	8,155	
221	8,789	8,513	603	4,542	15,885	29,344	1,682	
284	11,591	12,324	720	7,768	25,001	50,560	3,144	
2,044	82,317	91,743	5,967	70,960	190,191	442,445	31,751	
166	4,563	5,085	372	3,685	12,154	23,881	1,451	金 沢 金 沢 金 沢 金 沢 金 沢 計
53	3,449	3,018	187	2,567	10,114	17,103	1,005	
122	4,940	4,702	336	2,130	8,728	15,409	828	
341	12,952	12,805	895	8,382	30,996	56,394	3,284	
309	12,054	12,421	642	16,291	37,724	86,862	6,479	
125	5,141	5,290	320	5,341	16,219	26,723	1,540	広 島 広 島 広 島 広 島 広 島 計
124	6,059	6,292	288	6,690	19,766	35,750	1,832	
41	2,752	1,399	55	1,651	5,160	8,476	464	
88	2,604	2,554	186	1,874	6,893	9,993	521	
687	28,610	27,956	1,491	31,847	85,762	167,805	10,836	
47	4,096	3,745	139	4,281	13,103	24,908	1,553	高 松 高 松 高 松 高 松 高 松 計
114	4,025	4,311	205	5,651	13,682	30,044	1,855	
34	1,717	1,641	35	2,682	7,100	15,436	955	
51	1,669	2,358	158	3,332	7,701	17,258	1,160	
246	11,507	12,056	536	15,946	41,586	87,646	5,522	
290	12,706	18,324	887	19,554	41,465	105,258	8,961	福 岡 福 岡 福 岡 福 岡 福 岡 計
62	2,617	3,004	132	2,303	7,076	12,420	679	
124	3,588	4,946	372	5,112	14,320	25,124	1,499	
476	18,911	26,275	1,391	26,969	62,861	142,801	11,139	
115	6,164	6,237	284	5,860	16,718	30,669	1,826	
74	2,790	3,413	143	3,303	10,062	16,787	912	熊 本 熊 本 熊 本 熊 本 熊 本 計
98	3,104	4,311	211	3,651	13,140	19,828	984	
56	2,500	2,735	144	2,618	8,815	14,730	861	
343	14,558	16,697	782	15,432	48,735	82,014	4,583	
54	1,321	2,184	181	11,048	10,230	47,312	3,791	
14,225	526,262	676,978	46,095	671,855	1,443,036	4,171,984	418,835	全 国 計

(4) 都道府県別の人員、所得金額(その3)

国税局・ 都道府県	給 与 所 得				総 合 譲 渡 所 得				
	人 員		所得金額	申告納税額 (主たるもの)	人 員		所得金額	申告納税額 (主たるもの)	
	主たるもの	従たるもの			主たるもの	従たるもの			
	人	人	百万円	百万円	人	人	百万円	百万円	
東 京	東 京 神奈川 千葉 山梨 計	414,906	126,885	3,180,034	198,785	4,331	7,685	76,336	20,033
		207,312	60,150	1,383,569	65,308	1,590	3,290	23,869	5,673
		129,193	33,266	767,952	32,640	1,024	2,429	14,206	2,639
		18,347	5,134	89,900	4,112	84	347	955	150
		769,758	225,435	5,421,455	300,844	7,029	13,751	115,367	28,495
関 東	関 東 埼玉 千葉 群馬 栃木 茨城 新潟 計	144,473	39,684	812,672	36,623	753	2,421	10,269	1,612
		62,003	14,795	287,320	12,554	330	1,303	3,752	408
		53,359	12,894	239,553	10,144	170	650	1,846	266
		47,375	12,076	223,859	10,022	136	613	1,828	341
		66,787	15,902	283,431	11,365	169	633	1,504	209
443,569	110,971	2,116,010	91,491	1,653	6,107	20,401	3,142		
大 阪	大 阪 京都 兵庫 奈良 和歌山 滋賀 計	159,763	53,048	1,108,551	56,980	1,428	2,149	19,483	4,460
		55,876	16,954	356,643	17,451	330	585	4,399	935
		106,443	32,543	700,257	33,472	852	1,164	12,331	2,989
		24,038	7,112	169,457	7,105	215	354	3,214	764
		15,208	5,019	83,551	3,955	110	219	1,347	255
391,489	121,739	2,562,018	124,271	3,009	4,693	41,716	9,539		
札 幌	北海道	97,049	32,829	476,829	20,487	631	2,396	5,622	701
仙 台	仙 台 宮城 岩手 秋田 青森 計	52,788	13,664	233,053	9,681	101	378	1,015	154
		36,633	7,755	128,234	4,779	30	329	326	30
		55,710	13,168	207,496	8,065	111	524	1,450	373
		28,327	6,957	101,237	3,768	19	208	336	54
		23,602	6,227	96,583	4,260	45	231	435	71
231,369	57,088	885,601	34,946	363	1,940	3,959	707		
名古屋	名古屋 愛知 岐阜 三重 計	160,348	47,018	1,013,492	53,163	859	2,678	12,320	2,606
		96,687	30,109	480,432	22,608	391	1,369	5,010	1,043
		38,543	11,383	187,670	8,163	203	564	2,264	390
		50,319	13,511	255,276	12,655	216	915	2,429	360
		345,897	102,021	1,936,870	96,588	1,669	5,526	22,023	4,400
金 沢	金 沢 石川 福井 富山 計	30,311	7,802	142,195	6,201	130	570	2,329	645
		23,531	5,328	103,997	4,315	69	341	626	72
		31,263	6,961	135,814	5,786	105	345	849	78
		85,105	20,091	382,006	16,302	304	1,256	3,803	795
広 島	広 島 山口 岡山 広島 計	68,113	18,772	348,804	16,522	338	874	3,797	691
		33,911	10,002	148,616	6,028	82	421	819	150
		45,638	11,093	209,799	8,714	96	296	952	111
		14,115	3,416	55,894	2,165	53	171	440	48
		17,542	4,213	67,038	2,560	41	196	343	58
179,319	47,496	830,151	35,989	610	1,958	6,351	1,057		
高 松	高 松 香川 愛媛 徳島 高知 計	26,534	6,845	121,815	5,078	67	202	631	91
		25,860	7,110	123,287	5,663	101	377	1,074	114
		14,966	3,844	71,193	3,116	46	202	491	66
		12,403	3,578	60,883	3,090	39	116	324	39
		79,763	21,377	377,177	16,948	253	897	2,520	311
福 岡	福 岡 福岡 佐賀 長崎 計	86,128	24,409	443,117	19,647	495	1,320	5,214	881
		20,964	5,003	80,517	3,188	88	377	658	71
		26,929	7,407	114,148	4,842	64	256	467	44
		134,021	36,819	637,782	27,677	647	1,953	6,339	996
熊 本	熊 本 熊本 大分 鹿儿岛 宮崎 計	31,546	8,545	140,579	6,228	120	656	1,198	123
		20,059	5,337	90,045	3,812	44	265	589	118
		25,682	7,179	115,797	5,418	54	315	568	91
		17,294	4,943	73,999	3,251	53	402	505	29
		94,581	26,004	420,420	18,710	271	1,638	2,860	361
沖 縄	沖 縄	11,963	3,980	64,079	3,013	47	67	265	39
全 国 計									
	2,863,883	805,850	16,110,398	787,265	16,486	42,182	231,227	50,543	

一時所得				雑所得				所得種類 国税局・都道府県
人員		所得金額	申告納税額 (主たるもの)	人員		所得金額	申告納税額 (主たるもの)	
主たるもの	従たるもの			主たるもの	従たるもの			
人	人	百万円	百万円	人	人	百万円	百万円	東京
2,923	15,022	38,768	8,457	72,548	172,263	326,497	10,421	
1,323	7,346	13,524	2,531	51,676	84,084	178,758	4,145	東京
792	3,676	7,277	1,179	28,894	43,602	97,390	3,004	
99	676	713	58	4,841	5,658	15,070	1,015	東京
5,137	26,720	60,283	12,225	157,959	305,607	617,716	18,586	
773	4,052	7,065	1,056	28,652	44,406	91,257	2,155	東信
362	1,980	3,023	370	13,474	17,284	37,892	1,002	
232	1,637	2,001	279	10,120	14,170	26,901	813	東信
242	1,029	1,709	202	10,239	13,617	27,087	735	
288	1,242	2,048	236	16,417	22,195	42,454	803	東信
357	1,471	2,456	292	17,184	18,697	39,363	757	
2,254	11,411	18,302	2,435	96,086	130,369	264,954	6,264	
2,137	8,193	19,060	3,323	35,851	73,384	133,724	4,015	大阪
668	2,073	6,370	1,279	14,434	25,787	50,276	1,675	
1,158	4,995	9,704	1,405	31,672	46,544	100,680	2,624	大阪
216	1,063	1,755	199	6,655	10,754	23,026	506	
213	940	1,441	162	4,799	5,883	13,061	282	大阪
167	998	1,382	175	8,626	10,209	22,219	541	
4,559	18,262	39,713	6,543	102,037	172,561	342,987	9,643	
1,536	9,916	11,984	1,329	26,229	37,522	77,601	795	北海道 札幌
393	1,444	2,754	347	13,061	16,232	36,080	719	仙台
322	1,229	2,134	289	8,000	8,252	18,486	362	
378	1,741	2,603	322	13,047	12,843	28,656	599	仙台
264	1,020	1,551	127	6,015	6,085	13,449	233	
330	1,036	2,085	246	5,439	6,196	13,315	248	仙台
242	1,089	1,461	138	8,697	7,684	17,133	280	
1,929	7,559	12,588	1,467	54,259	57,292	127,119	2,440	
1,977	10,040	17,352	2,560	38,935	68,505	124,229	2,949	名古屋
622	4,336	4,887	541	25,809	36,813	69,256	1,612	
253	1,271	1,963	225	11,369	13,650	28,872	659	名古屋
340	1,942	2,605	314	11,517	17,930	32,106	637	
3,192	17,589	26,808	3,640	87,630	136,898	254,463	5,856	
241	1,378	1,680	160	7,219	10,200	20,006	415	金沢
189	961	1,298	177	5,347	6,753	13,225	268	
179	953	1,232	126	7,863	9,337	19,343	339	金沢
609	3,292	4,210	463	20,429	26,290	52,574	1,021	
642	2,918	4,906	675	22,327	38,591	60,859	1,204	広島
424	1,778	2,644	297	15,077	13,401	34,850	649	
552	1,697	2,827	271	12,827	15,605	32,995	724	広島
136	484	838	108	4,512	4,606	10,466	202	
135	567	845	81	5,901	5,530	13,078	237	広島
1,889	7,444	12,061	1,433	60,644	67,733	152,248	3,015	
292	1,315	1,827	198	7,241	9,654	19,036	331	高松
414	1,340	2,494	312	7,709	9,131	20,257	604	
218	791	1,286	160	4,134	4,661	10,580	267	高松
240	770	1,291	132	3,631	4,771	10,225	231	
1,164	4,216	6,897	802	22,715	28,217	60,098	1,433	
1,104	4,638	7,166	813	28,895	34,431	78,280	1,982	福岡
272	1,567	1,627	165	5,849	5,829	13,304	224	
327	1,468	1,895	186	9,650	8,712	22,107	414	福岡
1,703	7,673	10,689	1,164	44,394	48,972	113,691	2,620	
439	2,212	2,799	291	9,086	11,280	23,676	489	熊本
269	1,090	1,553	155	6,072	7,052	15,799	299	
270	998	1,679	193	6,894	9,276	19,025	366	熊本
311	872	1,974	288	5,202	6,027	13,325	295	
1,289	5,272	8,004	927	27,254	33,635	71,826	1,449	
56	215	275	27	1,139	2,208	4,072	206	沖縄 沖縄
25,317	119,569	211,813	32,456	700,775	1,047,304	2,139,348	54,329	全国計

(4) 都道府県別の人員、所得金額(その4)

国税局・ 都道府県	所得種類	分離短期譲渡所得				分離長期譲渡所得			
		人 員		所得金額	申告納税額 (主たるもの)	人 員		所得金額	申告納税額 (主たるもの)
		主たるもの	従たるもの			主たるもの	従たるもの		
		人	人	百万円	百万円	人	人	百万円	百万円
東 京	東 京 神奈川 山 梨 計	2,597	4,810	79,873	21,405	46,433	9,160	3,249,264	694,508
		1,266	2,400	23,904	7,091	26,106	4,942	1,342,750	284,171
		1,085	1,817	18,291	5,657	24,243	4,558	890,986	185,405
		119	246	1,572	430	4,009	745	83,206	16,992
		5,067	9,273	123,639	34,582	100,791	19,405	5,566,206	1,181,077
関 東	関 東 埼 玉 茨 城 群 馬 長 野 新 潟 計	866	1,550	13,147	3,781	21,923	3,570	815,061	171,635
		424	752	6,656	2,014	11,167	1,781	275,102	56,594
		207	541	2,927	720	7,108	1,269	169,492	35,303
		155	465	2,919	793	7,253	1,466	136,596	27,593
		161	381	2,020	495	6,902	1,500	128,704	25,827
		133	486	1,390	247	6,435	1,763	102,819	20,570
1,946	4,175	29,059	8,050	60,788	11,349	1,627,774	337,521		
大 阪	大 阪 大 京 兵 庫 和 歌 山 賀 滋 賀 計	1,969	2,732	36,114	12,008	26,181	4,841	1,195,997	251,609
		563	826	9,498	3,145	8,989	1,695	361,544	74,240
		930	1,594	15,611	4,819	17,315	4,119	646,848	133,847
		345	453	4,925	1,496	5,306	1,076	189,963	38,669
		196	327	3,096	1,131	3,892	848	89,875	18,297
		159	299	1,968	634	3,829	1,078	93,530	19,255
4,162	6,231	71,212	23,233	65,512	13,657	2,577,758	535,916		
札 幌	北 海 道	416	1,017	6,855	1,985	15,075	4,484	313,613	64,082
仙 台	仙 台 宮 城 福 馬 秋 田 青 森 山 形 計	192	423	2,783	674	5,908	1,357	135,787	27,370
		48	153	608	149	2,384	682	35,513	6,885
		161	378	1,956	569	5,773	1,315	107,203	20,979
		36	98	627	233	1,894	669	23,978	4,533
		41	166	404	87	2,861	852	38,868	7,392
		42	153	538	193	2,886	890	37,251	7,082
520	1,371	6,916	1,905	21,706	5,765	378,601	74,240		
名 古 屋	名 古 屋 愛 知 三 重 岐 阜 計	564	1,265	10,609	3,328	21,795	4,589	674,909	141,190
		473	871	7,685	2,496	14,327	2,697	355,678	72,993
		152	398	1,681	408	5,643	1,565	94,880	18,697
		163	447	2,562	831	6,557	1,728	133,531	27,321
		1,352	2,981	22,537	7,062	48,322	10,579	1,258,998	260,201
金 沢	金 沢 石 川 福 井 富 山 計	89	303	1,592	443	4,031	1,112	79,780	16,056
		35	163	533	105	2,179	618	39,893	7,903
		67	237	1,241	222	3,426	1,042	55,267	10,823
		191	703	3,365	770	9,636	2,772	174,941	34,782
広 島	広 島 山 口 岡 山 鳥 取 島 根 計	263	656	4,603	1,312	7,329	1,939	194,185	39,897
		66	185	813	190	3,147	923	47,971	9,433
		141	357	2,452	781	5,711	1,520	107,428	21,274
		29	85	237	50	1,343	456	17,450	3,304
		23	82	235	47	1,249	470	16,650	3,198
522	1,365	8,340	2,380	18,779	5,308	383,684	77,106		
高 松	高 松 香 川 愛 媛 徳 島 高 知 計	68	185	714	182	3,483	770	67,290	13,388
		104	256	1,615	460	4,218	945	75,890	15,071
		42	136	494	111	2,106	588	35,284	7,030
		51	123	482	117	1,744	505	29,825	6,022
		265	700	3,306	870	11,551	2,808	208,288	41,511
福 岡	福 岡 福 佐 長 門 計	457	1,025	6,913	2,052	12,784	3,210	310,421	63,673
		55	108	485	86	1,839	553	29,029	5,786
		72	204	724	157	2,769	750	38,418	7,557
		584	1,337	8,122	2,295	17,392	4,513	377,869	77,015
熊 本	熊 本 大 分 鹿 児 島 宮 崎 計	125	291	2,165	671	4,752	1,104	79,436	15,654
		74	206	1,037	184	2,828	797	48,459	9,561
		125	288	1,294	277	3,892	1,127	54,615	10,414
		115	224	1,068	288	3,372	886	43,472	8,475
		439	1,009	5,564	1,420	14,844	3,914	225,983	44,104
沖 縄	沖 縄	251	330	3,665	1,380	3,350	563	71,524	14,548
全 国	計	15,715	30,492	292,581	85,933	387,746	85,117	13,165,238	2,742,104

株式等の譲渡等所得				山林所得				所得種類 国税局・都道府県
人 員		所得金額	申告納税額 (主たるもの)	人 員		所得金額	申告納税額 (主たるもの)	
主たるもの	従たるもの			主たるもの	従たるもの			
人	人	百万円	百万円	人	人	百万円	百万円	
2,004	4,785	241,432	28,555	162	405	3,188	252	東京 京川葉梨 東神奈川 千山計
833	2,422	77,479	8,601	47	162	796	86	
425	1,280	16,856	2,557	107	523	2,307	286	
53	110	1,578	242	45	169	689	30	
3,315	8,597	337,345	39,956	361	1,259	6,980	654	
413	1,189	14,223	2,696	91	287	1,235	114	東越 関信 埼玉馬野 茨栃群馬 長新計
117	375	1,970	301	68	349	1,106	54	
78	243	1,718	303	209	619	3,038	197	
79	246	2,225	410	81	383	1,124	58	
101	313	3,352	645	33	121	274	26	
65	282	1,865	318	55	123	387	28	
853	2,648	25,352	4,672	537	1,882	7,165	477	
858	2,172	47,320	8,664	94	216	1,198	89	大阪 大京兵庫 和歌山 滋賀計
201	546	9,233	1,706	248	326	1,988	201	
525	1,333	25,981	4,989	116	275	1,197	102	
150	289	5,280	949	361	432	4,192	535	
67	152	2,617	533	301	248	3,045	489	
68	202	1,643	291	68	148	710	76	
1,869	4,694	92,075	17,134	1,188	1,645	12,330	1,493	
175	539	6,187	1,150	281	740	2,750	217	北海道札幌
60	237	1,950	423	36	152	299	10	仙台 宮城福山 秋田青森 山計
15	78	163	31	132	279	768	38	
69	249	5,664	1,104	73	372	987	36	
20	86	385	62	66	123	437	26	
34	91	1,488	294	57	104	358	19	
27	73	214	26	47	104	337	36	
225	814	9,865	1,941	411	1,134	3,185	166	
536	1,799	19,172	3,624	266	526	1,986	138	名古屋 愛知三重 岐阜計
260	743	9,931	1,550	534	742	3,667	217	
67	307	1,519	230	360	524	3,956	638	
78	321	2,558	460	309	908	3,170	329	
941	3,170	33,179	5,864	1,469	2,700	12,779	1,323	
124	247	4,276	809	63	167	523	44	金沢 石川福山 富山計
53	142	958	149	59	138	556	51	
83	201	1,257	222	10	146	180	3	
260	590	6,490	1,181	132	451	1,259	97	
195	931	6,228	1,119	80	248	600	40	
88	377	859	117	82	160	493	40	
156	396	4,124	788	123	243	620	39	
18	104	372	56	71	158	410	20	
24	131	305	38	54	172	365	23	
481	1,939	11,887	2,117	410	981	2,488	161	
70	457	1,141	124	9	85	175	8	高松 香愛徳高 媛島知 高計
96	471	1,487	234	119	186	640	40	
56	229	386	43	123	117	1,045	141	
18	100	1,893	366	154	143	1,189	131	
240	1,257	4,907	767	405	531	3,049	320	
271	842	8,156	1,510	133	272	1,053	74	福岡 福佐長 岡賀崎 福計
25	65	260	43	18	51	92	8	
32	104	438	67	9	48	78	3	
328	1,011	8,855	1,620	160	371	1,224	85	
39	166	498	64	167	365	1,260	88	
27	86	861	163	241	294	1,360	114	
31	95	472	64	72	276	596	26	
21	91	375	39	129	403	1,097	85	
118	438	2,207	329	609	1,338	4,313	312	
50	25	3,565	710	2	2	11	1	沖縄
8,855	25,722	541,915	77,442	5,965	13,034	57,534	5,306	全国計

2 申告所得税

(4) 都道府県別の人員、所得金額（その5）

国税局・ 都道府県	所得種類	退 職 所 得				合 計					
		人 員		所得金額	申告納税額 (主たるもの)	人 員		所得金額	申告納税額 (主たるもの)		
		主たるもの	従たるもの			主たるもの	従たるもの				
		人	人	百万円	百万円	人	人	百万円	百万円		
東 京	京川 神奈 千山 梨 計	70 30 10 4 114	240 96 75 2 413	3,818 1,288 392 29 5,527	333 54 12 5 404	1,061,561 518,848 341,462 60,229 1,982,100	34,766 18,935 10,084 2,021 65,806	746,324 351,853 212,762 35,135 1,346,074	46,950 16,244 8,848 1,644 73,687	9,845,012 4,104,686 2,458,260 308,313 16,716,271	1,295,922 485,200 289,279 31,870 2,102,270
関 東	玉城 茨城 栃馬 群馬野 長野 計	13 11 6 4 6 8 48	48 10 16 19 17 17 127	449 224 120 103 103 147 1,146	41 11 7 8 4 12 82	395,219 170,983 135,163 132,643 153,836 153,912 1,141,756	10,353 3,680 2,892 2,678 3,776 3,580 26,959	239,815 112,546 94,973 87,124 122,927 119,869 777,254	9,366 3,205 1,924 1,963 2,582 2,177 21,217	2,604,349 955,936 696,558 650,814 712,482 646,981 6,267,119	294,617 102,592 66,285 58,369 57,289 49,401 628,553
大 阪	阪都 大京 兵庫 和歌山 滋賀 計	51 20 28 6 4 2 111	124 48 98 24 20 14 328	1,009 450 927 230 85 97 2,799	104 27 37 3 8 4 183	604,968 172,064 331,063 74,297 64,154 75,015 1,321,561	15,284 5,409 8,952 1,952 1,474 1,723 34,794	306,914 106,140 199,800 45,757 33,558 52,219 744,388	23,198 7,240 11,222 3,452 1,407 1,326 47,844	4,074,015 1,189,421 2,236,528 555,966 340,264 399,053 8,795,247	485,774 138,954 254,487 63,752 37,380 38,092 1,018,440
札 幌	北海道	26	65	463	39	274,990	9,716	187,205	8,216	1,452,577	141,148
仙 台	宮城 岩手 福島 秋田 青森 計	9 3 4 1 2 6 25	27 13 26 7 2 8 83	284 50 148 18 30 41 572	32 0 7 1 10 1 51	126,172 80,129 130,934 64,607 63,761 86,966 552,569	3,842 2,577 3,097 1,615 2,302 1,635 15,068	90,472 57,215 93,815 47,240 39,391 60,495 388,628	2,609 1,484 2,057 1,161 1,611 953 9,875	633,803 313,693 570,642 250,152 274,157 320,437 2,362,883	57,979 23,048 48,460 18,412 24,769 22,953 195,621
名 古 屋	愛知 静岡 三岐 計	20 7 7 8 42	59 21 12 16 108	536 308 84 201 1,130	12 32 7 16 68	459,741 277,210 109,641 144,502 991,094	14,580 9,942 3,001 4,422 31,945	323,872 192,666 75,378 97,802 689,718	10,433 6,656 2,109 2,574 21,772	2,924,805 1,513,049 541,980 728,375 5,708,209	307,981 153,606 50,298 66,789 578,674
金 沢	石川 福井 富山 計	7 3 1 11	11 8 9 28	132 55 31 218	2 1 1 3	81,835 62,268 78,022 222,125	2,628 1,927 1,655 6,210	57,196 44,492 54,782 156,470	1,833 1,043 1,392 4,269	406,574 273,227 353,171 1,032,972	36,467 20,973 28,366 85,807
広 島	広島 山口 岡山 鳥取 島根 計	8 7 5 3 6 29	31 12 14 13 6 76	121 83 102 61 131 498	2 2 2 8 15 30	188,985 99,091 117,153 37,786 46,410 489,425	4,631 2,308 2,488 1,176 1,041 11,644	127,874 64,776 81,202 26,246 32,580 332,678	4,573 1,469 1,994 636 581 9,252	979,948 403,986 548,879 146,484 176,227 2,255,525	92,856 30,706 45,672 10,425 12,389 192,048
高 松	香川 愛媛 徳島 高知 計	3 6 2 3 14	10 13 13 3 39	40 264 56 29 389	1 9 3 1 14	69,488 81,660 48,186 46,149 245,483	728 1,294 603 715 3,340	48,055 51,308 27,979 24,936 152,278	790 1,716 568 603 3,677	335,729 386,140 210,785 203,755 1,136,410	29,599 34,903 17,177 18,249 99,928
福 岡	福岡 佐賀 長崎 計	22 3 3 28	33 6 17 56	399 58 123 580	23 5 9 37	267,449 58,598 85,809 411,856	7,722 1,134 1,939 10,795	158,188 38,658 49,293 246,139	7,289 874 1,695 9,857	1,372,002 239,582 339,297 1,950,881	134,858 18,324 27,166 180,348
熊 本	熊本 大分 鹿兒 宮崎 計	3 2 7 6 18	16 16 12 15 59	113 40 108 159 419	3 0 30 6 38	97,655 57,938 75,454 56,593 287,640	2,890 1,689 2,414 1,644 8,637	62,908 39,485 49,861 33,632 185,886	2,338 1,255 1,768 1,352 6,713	449,291 264,626 334,516 245,877 1,294,311	39,587 23,214 29,055 22,184 114,041
沖 縄	沖縄	5	7	71	1	45,272	1,320	23,107	2,341	239,732	26,835
全 国 計		471	1,389	13,811	950	7,965,871	226,234	5,229,825	218,720	49,212,138	5,363,712

2-4 青色申告状況

(1) 営業・その他事業所得者の青色申告の状況

(単位：千人)

区 分	申告所得税 納税者数①	青 色 申 告 者 数		普及割合②/① %	
		有資格者数②	無資格者数		
昭 和 5 9 年 分	2,888	2,934	1,467	1,467	51
60	2,947	2,998	1,497	1,501	51
61	3,013	3,039	1,524	1,515	51
62	3,049	3,073	1,553	1,520	51
63	3,150	3,089	1,630	1,459	52
平 成 元	3,094	3,098	1,625	1,473	53
営 業 所 得 者	2,423	2,614	1,452	1,162	60
そ の 他 事 業 所 得 者	670	484	173	311	26
計	3,094	3,098	1,625	1,473	53

資料：所得税課調

調査対象等：平成元年分の申告所得税の納税者及び青色申告者について、平成2年3月31日現在の青色申告状況を示したものである。

用語の説明：1 有資格者とは、確定申告書を提出する義務のある者のうち、申告納税額のある者をいう。

2 無資格者とは、課税標準額に諸種の控除規定（扶養控除、障害者控除、老年者控除等）が適用された結果、課税標準額又は納付すべき税額がなくなり、全く納税義務がなくなった者のことをいう。

(2) 平成元年度分申告所得税の青色申告の主な特典

- | | |
|---------------------------------------|--------------------------------------|
| ① 棚卸資産の低価法による評価の選択 | ⑳ 特別修繕引当金の設定 |
| ② エネルギー利用効率化設備等を取得した場合の特別償却 | ㉑ 製品保証等引当金の設定 |
| ③ 経済社会エネルギー基盤強化設備を取得した場合の特別償却 | ㉒ 中小企業海外市場開拓準備金の積立て |
| ④ 電子機器利用設備を取得した場合等の特別償却 | ㉓ プログラム等準備金の積立て |
| ⑤ 特定設備等の特別償却 | ㉔ 商品取引責任準備金の積立て |
| ⑥ 地震防災対策用資産の特別償却 | ㉕ 金属鋳業等鋳害防止準備金の積立て |
| ⑦ 低開発地域等における工業用機械等の特別償却 | ㉖ 国際花と緑の博覧会出展準備金の積立て |
| ⑧ 中小企業者の技術開発用機械等の特別償却 | ㉗ 探鉱準備金の積立て |
| ⑨ 中小企業者の機械等の特別償却 | ㉘ 技術等海外取引に係る所得の特別控除 |
| ⑩ 産地中小企業者の事業合理化用機械等の特別償却 | ㉙ 新鉱床探鉱費の特別控除 |
| ⑪ 障害者を雇用する場合の機械等の割増償却 | ㉚ 青色申告控除 |
| ⑫ 中小企業構造改善計画を実施する商工組合等の構成員の機械等の割増償却 | ㉛ 青色事業専従者給与の必要経費算入 |
| ⑬ 特定再開築建築物の割増償却 | ㉜ 必要経費に算入される家事関連費 |
| ⑭ 特定倉庫用建物等の割増償却 | ㉝ 小規模事業者の収入及び費用の帰属時期の特例（現金主義による所得計算） |
| ⑮ 鋳業用坑道等の特別償却 | ㉞ 試験研究費の額が増加した場合等の所得税額の特別控除 |
| ⑯ 耐用年数の短縮 | ㉟ 事業基盤強化設備を取得した場合等の所得税額の特別控除 |
| ⑰ 通常の使用時間を超えて使用される機械及び装置の償却費の特例（増加償却） | ㊱ 経済社会エネルギー基盤強化設備を取得した場合の所得税額の特別控除 |
| ⑱ 陳腐化した減価償却資産の償却費の特例 | ㊲ 電子機器利用設備を取得した場合等の所得税額の特別控除 |
| ㉀ 鋳工業技術研究組合等に対する支出金の特別償却 | ㊳ 純損失の繰越控除 |
| ㉁ 貸倒引当金の設定 | ㊴ 純損失の繰戻しによる還付 |
| ㉂ 返品調整引当金の設定 | ㊵ みなし法人課税を選択した場合の課税の特例 |
| ㉃ 退職給与引当金の設定 | |

2-5 申告所得税標本調査結果（抜粋）

申告所得税標本調査の説明

1 この2-5における表は、平成元年分の申告所得税の納税者について、標本調査により調査したもののうち、主要な計数について取りまとめたものである。

なお、この調査結果の詳細については、「平成元年分税務統計から見た申告所得税の実態」（平成3年3月刊行）を参照されたい。

2 調査の対象は、平成2年3月31日現在における、平成元年分の申告所得税の納税者（所得金額があっても各種控除等の結果、申告納税額がなくなった者は含まない。）である。

3 調査の方法は、全国516全税務署より、所得者区分別・合計所得階級別に、次の表に示す抽出率で標本を抽出し調査した。

合計所得金額 階級区分	所得者区分			
	営 業	農 業	その他事業	そ の 他
70万円以下	1/100	1/10	1/15	1/20
70万円超 100万円以下	1/185	1/15	1/75	1/90
100 " 150 "	1/360	1/35	1/110	1/350
150 " 200 "	1/400	1/45	1/135	1/300
200 " 250 "	1/515	1/50	1/140	1/180
250 " 300 "	1/415	1/40	1/115	1/265
300 " 400 "	1/1,090	1/75	1/160	1/265
400 " 500 "	1/705	1/75	1/60	1/200
500 " 600 "	1/275	1/25	1/35	1/210
600 " 700 "	1/265	1/25	1/10	1/115
700 " 800 "	1/155	1/15	1/15	1/155
800 " 1,000 "	1/125	1/10	1/10	1/125
1,000 " 1,200 "	1/45	1/3	1/15	1/130
1,200 " 1,500 "	1/25	1/2	1/15	1/120
1,500 " 2,000 "	1/15	1/2	1/20	1/125
2,000 " 3,000 "	1/20	1/1	1/80	1/165
3,000 " 5,000 "	1/10	1/1	1/70	1/145
5,000万円超	1/2	1/1	1/10	1/10

なお、標本数は、営業所得者 9,400、農業所得者 7,364、その他事業所得者 14,030、その他所得者 3,6743、合計 67,537 である。

(1) 総括表

区 分	合計所得		所得	課税所得	算出税額	税 額	源泉徴収税額		申 告
	人 員	金 額	控 除 額	金 額		控 除 額	人 員	金 額	納 税 額
(合計所得階級別)	人	百万円	百万円	百万円	百万円	百万円	人	百万円	百万円
70万円以下	254,297	141,078	110,538	30,540	3,550	36	39,123	509	3,006
100 "	331,887	285,753	191,307	94,446	9,938	56	66,801	1,605	8,277
150 "	776,743	980,142	642,301	337,841	35,758	297	192,325	6,922	28,538
200 "	946,581	1,660,797	1,059,465	601,332	63,517	716	292,824	15,673	47,128
250 "	915,958	2,056,897	1,270,716	786,181	84,818	1,183	316,940	20,642	62,993
300 "	767,494	2,104,664	1,167,653	937,011	99,270	1,621	313,022	25,258	72,392
400 "	1,071,178	3,707,732	1,765,325	1,942,407	211,638	3,777	532,873	65,090	142,772
500 "	690,971	3,084,547	1,213,555	1,870,992	219,657	4,018	411,990	80,613	135,026
600 "	461,406	2,522,373	817,644	1,704,728	220,123	3,531	309,446	86,831	129,761
700 "	320,189	2,071,064	570,163	1,500,901	216,203	2,940	231,756	91,843	121,420
800 "	230,909	1,724,968	413,369	1,311,599	206,718	2,582	174,979	91,413	112,723
1,000 "	305,402	2,723,700	548,793	2,174,907	390,476	5,056	240,526	176,761	208,659
1,200 "	192,715	2,106,711	316,259	1,790,452	365,782	3,827	159,557	178,647	183,309
1,500 "	200,026	2,675,424	334,132	2,341,292	547,518	4,361	171,565	292,714	250,444
2,000 "	172,613	2,962,793	281,595	2,681,198	692,381	4,891	142,308	341,163	346,327
3,000 "	140,288	3,400,781	213,823	3,186,958	859,985	5,854	107,146	358,759	495,373
5,000 "	99,701	3,784,985	147,902	3,637,083	1,073,517	5,084	71,360	392,633	675,801
5,000万円超	87,513	10,999,012	137,290	10,861,722	2,676,531	7,443	53,490	329,323	2,339,755
合 計	7,965,871	48,993,419	11,201,828	37,791,591	7,977,382	57,271	3,828,031	2,556,398	5,363,712
(所得者別)									
営業所得者	2,423,348	7,428,559	3,373,090	4,055,469	651,797	12,420	225,762	48,648	590,729
農業所得者	230,898	674,511	377,527	296,984	35,181	370	48,629	2,067	32,743
その他事業所得者	670,416	3,598,328	905,955	2,692,374	785,683	3,966	192,623	297,162	484,554
その他所得者	4,641,209	37,292,021	6,545,256	30,746,764	6,504,721	40,515	3,361,017	2,208,520	4,255,686

(2) 納税者平均値による総括表

(単位：千円)

区 分	合計所得	所得控除額	課税所得金額	算出税額	税額控除額	源泉徴収税額	申告納税額
(合計所得階級別)							
70万円以下	555	435	120	14	0	2	12
100 "	861	576	285	30	0	5	25
150 "	1,262	827	435	46	0	9	37
200 "	1,755	1,119	635	67	1	17	50
250 "	2,246	1,387	858	93	1	23	69
300 "	2,742	1,521	1,221	129	2	33	94
400 "	3,461	1,648	1,813	198	4	61	133
500 "	4,464	1,756	2,708	318	6	117	195
600 "	5,467	1,772	3,695	477	8	188	281
700 "	6,468	1,781	4,688	675	9	287	379
800 "	7,470	1,790	5,680	895	11	396	488
1,000 "	8,918	1,797	7,121	1,279	17	579	683
1,200 "	10,932	1,641	9,291	1,898	20	927	951
1,500 "	13,375	1,670	11,705	2,737	22	1,463	1,252
2,000 "	17,164	1,631	15,533	4,011	28	1,976	2,006
3,000 "	24,241	1,524	22,717	6,130	42	2,557	3,531
5,000 "	37,963	1,483	36,480	10,767	51	3,938	6,778
5,000万円超	125,684	1,569	124,116	30,584	85	3,763	26,736
合 計	6,150	1,406	4,744	1,001	7	321	673
(所得者別)							
営業所得者	3,065	1,392	1,673	269	5	20	244
農業所得者	2,921	1,635	1,286	152	2	9	142
その他事業所得者	5,367	1,351	4,016	1,172	6	443	723
その他所得者	8,035	1,410	6,625	1,402	9	476	917

(注) この表は、「(1)総括表」を1人当たりで示したものである。

2 申告所得税

(3) 所得種類別表

区 分	営業所得		農業所得		その他事業所得		利子所得		配当所得	
	人 員	金 額	人 員	金 額	人 員	金 額	人 員	金 額	人 員	金 額
(合計所得階級別)	人	百万円	人	百万円	人	百万円	人	百万円	人	百万円
70万円以下	105,223	56,942	9,600	3,785	35,132	18,584	184	25	3,118	360
100 "	142,664	117,478	21,627	11,174	54,103	43,469	375	73	3,960	526
150 "	308,078	363,762	70,526	42,156	99,097	111,576	1,238	200	14,344	2,028
200 "	373,766	603,744	112,892	74,877	116,834	180,088	2,032	372	23,855	4,476
250 "	373,091	767,335	130,321	101,985	111,318	217,891	2,237	504	29,198	6,644
300 "	312,348	779,265	120,640	112,289	80,991	188,814	2,053	540	29,074	8,031
400 "	410,025	1,262,317	190,077	198,094	82,282	223,051	3,383	1,066	50,047	17,471
500 "	226,153	874,336	120,896	139,457	41,776	127,466	2,603	1,014	41,640	18,115
600 "	124,998	573,818	63,938	84,505	25,534	85,481	2,021	920	35,614	17,874
700 "	72,350	380,042	32,958	47,784	17,325	65,473	1,682	878	31,001	17,791
800 "	45,169	265,422	19,286	29,082	12,393	56,910	1,241	729	26,142	17,271
1,000 "	49,516	329,058	20,829	29,225	19,164	112,620	1,883	1,192	44,851	37,113
1,200 "	23,791	179,225	11,161	13,290	14,824	117,252	1,239	739	37,140	39,472
1,500 "	18,556	154,455	9,984	9,238	18,083	184,650	1,166	873	45,347	60,585
2,000 "	14,555	133,994	9,667	7,212	22,637	310,953	977	795	44,951	81,900
3,000 "	11,309	108,473	10,155	6,030	20,081	370,525	850	796	39,633	106,070
5,000 "	7,630	73,590	9,354	4,999	16,625	480,765	608	639	24,509	100,849
5,000万円超	7,127	77,062	8,519	3,672	9,870	520,572	528	1,352	16,063	140,402
合 計	2,626,349	7,100,320	972,430	918,855	798,069	3,416,142	26,300	12,704	540,487	676,978
(所得者別)										
営業所得者	2,423,348	6,908,529	101,310	29,490	11,466	6,016	3,854	675	87,579	81,429
農業所得者	7,063	4,898	230,898	615,104	4,868	2,832	662	39	19,054	1,794
その他事業所得者	7,940	2,653	30,585	9,195	670,416	3,266,953	1,166	201	20,927	46,022
その他所得者	187,998	184,240	609,637	265,067	111,319	140,341	20,618	11,788	412,927	547,733

区 分	うち公的年金所得		山林所得		退職所得		分離短期譲渡所得		分離長期譲渡所得	
	人 員	金 額	人 員	金 額	人 員	金 額	人 員	金 額	人 員	金 額
(合計所得階級別)	人	百万円	人	百万円	人	百万円	人	百万円	人	百万円
70万円以下	49,090	24,257	179	74	2	1	569	225	2,550	1,163
100 "	41,624	27,915	291	180	3	2	500	302	3,598	2,717
150 "	151,393	155,082	771	563	14	9	1,014	726	7,761	7,637
200 "	213,405	277,235	1,007	865	14	12	1,487	1,178	10,348	12,744
250 "	195,674	269,293	1,279	1,223	25	21	1,743	1,531	11,924	17,291
300 "	151,732	203,402	1,248	1,398	35	36	1,957	1,996	12,761	22,464
400 "	190,794	262,405	2,152	2,943	65	74	3,987	4,850	25,530	55,840
500 "	90,912	128,986	1,612	2,615	73	107	3,838	5,650	24,720	68,056
600 "	58,409	83,953	1,356	2,522	87	145	3,580	6,657	23,057	78,149
700 "	45,511	58,413	1,061	2,301	102	198	2,990	6,605	21,282	86,940
800 "	30,604	38,902	859	1,977	75	170	2,666	7,210	19,667	95,682
1,000 "	42,902	56,994	1,342	3,650	138	369	4,222	13,887	34,559	211,729
1,200 "	25,888	32,422	874	2,709	137	464	3,086	12,547	27,570	214,942
1,500 "	23,450	30,387	955	3,654	153	572	3,508	17,397	33,620	335,913
2,000 "	21,115	24,575	1,011	4,738	192	976	3,749	24,164	41,541	562,416
3,000 "	22,131	28,325	1,217	7,211	210	1,370	3,933	33,213	52,526	1,059,595
5,000 "	13,119	14,835	1,001	6,370	221	1,643	3,048	38,398	53,366	1,781,272
5,000万円超	13,491	16,274	835	12,539	314	7,642	3,290	116,044	67,608	8,550,689
合 計	1,381,244	1,733,655	19,050	57,534	1,860	13,811	49,167	292,581	473,988	13,165,238
(所得者別)										
営業所得者	43,521	28,025	783	616	35	44	3,128	3,531	6,854	11,929
農業所得者	5,321	2,780	602	369	3	3	133	104	2,025	2,281
その他事業所得者	21,348	21,096	224	250	57	76	1,496	4,211	3,153	15,719
その他所得者	1,311,054	1,681,754	17,441	56,299	1,765	13,687	44,410	284,735	461,956	13,135,309

不動産所得		給与所得		総合譲渡所得		一時所得		雑所得		区 分
人員	金額	人員	金額	人員	金額	人員	金額	人員	金額	
人	百万円	人	百万円	人	百万円	人	百万円	人	百万円	(合計所得階級別)
23,733	11,032	46,918	21,315	719	△ 45	1,893	766	54,813	26,595	70万円以下
43,783	29,051	70,786	47,328	1,475	△ 66	2,553	1,250	48,452	32,044	100 "
123,811	103,735	191,420	181,024	4,899	△ 141	6,815	3,182	167,808	163,142	150 "
158,407	145,230	269,847	328,358	7,764	△ 203	10,261	4,900	241,743	303,461	200 "
176,094	181,119	309,526	463,999	9,331	177	11,975	6,375	216,238	289,875	250 "
166,254	193,761	306,659	562,990	9,829	669	11,400	6,787	166,588	224,628	300 "
284,085	376,611	517,372	1,267,534	17,345	3,146	19,266	13,267	210,098	278,840	400 "
234,862	353,064	397,585	1,316,719	13,916	4,812	14,922	13,681	124,825	156,126	500 "
185,680	312,411	298,684	1,227,098	10,765	5,958	11,209	13,276	89,931	109,707	600 "
144,636	272,425	223,425	1,086,558	8,141	7,080	9,498	15,884	66,914	77,086	700 "
108,622	233,675	167,395	933,374	6,598	7,961	7,013	13,554	51,697	57,791	800 "
145,346	366,894	227,821	1,492,226	9,332	15,686	8,642	17,004	75,408	85,749	1,000 "
88,495	247,988	148,903	1,186,785	6,256	14,254	5,585	12,284	50,500	58,075	1,200 "
81,129	260,714	157,401	1,542,787	6,192	19,415	5,510	14,964	49,683	60,992	1,500 "
72,403	270,445	128,664	1,446,327	6,138	25,407	5,681	16,791	45,501	61,947	2,000 "
62,066	262,760	97,900	1,312,282	5,337	31,859	5,257	20,782	37,494	56,534	3,000 "
44,627	204,533	62,485	969,164	3,700	30,040	4,121	16,371	27,520	42,483	5,000 "
42,698	244,985	46,942	724,529	2,487	41,745	3,285	20,695	22,866	54,271	5,000万円超
2,186,731	4,070,432	3,669,733	16,110,398	130,224	207,753	144,886	211,813	1,748,079	2,139,348	合 計
146,357	78,633	141,391	248,080	66,707	△11,159	17,237	8,146	71,454	35,604	(所得者別)
17,006	9,579	33,710	29,882	3,998	160	9,895	3,383	8,879	4,033	営業所得者
39,241	4,323	80,528	198,868	9,831	1,738	9,030	6,688	56,451	37,395	農業所得者
1,984,127	3,977,897	3,414,104	15,633,568	49,688	217,013	108,724	193,596	1,611,295	2,062,317	その他事業所得者
										その他所得者

株式等の譲渡等所得		損益通算による差額		合 計		申告納税額	区 分
人員	金額	人員	金額	人員	金額		
人	百万円	人	百万円	実 人	百万円	百万円	(合計所得階級別)
864	301	—	△ 45	254,297	141,078	3,006	70万円以下
541	325	—	△ 101	331,887	285,753	8,277	100 "
1,175	711	—	△ 168	776,743	980,142	28,538	150 "
1,774	902	—	△ 207	946,581	1,660,797	47,128	200 "
2,026	1,227	—	△ 299	915,958	2,056,897	62,993	250 "
1,768	1,234	—	△ 238	767,494	2,104,664	72,392	300 "
3,155	2,519	—	108	1,071,178	3,707,732	142,772	400 "
2,739	2,386	—	945	690,971	3,084,547	135,026	500 "
2,390	2,524	—	1,328	461,406	2,522,373	129,761	600 "
1,934	2,390	—	1,626	320,189	2,071,064	121,420	700 "
1,646	2,580	—	1,577	230,909	1,724,968	112,723	800 "
2,398	4,249	—	3,049	305,402	2,723,700	208,659	1,000 "
1,642	3,944	—	2,742	192,715	2,106,711	183,309	1,200 "
1,822	5,356	—	3,860	200,026	2,675,424	250,444	1,500 "
2,045	10,016	—	4,711	172,613	2,962,793	346,327	2,000 "
2,109	16,649	—	6,632	140,288	3,400,781	495,373	3,000 "
1,774	24,959	—	8,911	99,701	3,784,985	675,801	5,000 "
2,775	459,643	—	23,167	87,513	10,999,012	2,339,765	5,000万円超
34,577	541,915	—	57,599	7,965,871	48,993,419	5,363,712	合 計
1,144	681	—	—	2,423,348	7,428,559	590,729	(所得者別)
77	44	—	—	230,898	674,511	32,743	営業所得者
837	3,858	—	—	670,416	3,598,328	484,554	農業所得者
32,519	537,332	—	57,599	4,641,209	37,292,021	4,255,686	その他事業所得者
							その他所得者

(注) 「人員」欄の「実」は実人員を示す。

2 申告所得税

(4) 所得控除表(その1)

区 分	雑 損 控 除		医 療 費 控 除		社 会 保 険 料 控 除		小規模企業共済等掛金控除	
	人 員	金 額	人 員	金 額	人 員	金 額	人 員	金 額
(合計所得階級別)	人	百万円	人	百万円	人	百万円	人	百万円
70万円以下	—	—	8,835	527	119,668	12,378	4,937	357
100 "	91	27	17,373	1,554	235,246	35,721	12,033	1,277
150 "	90	14	50,417	4,735	627,848	117,927	33,692	5,635
200 "	211	22	71,982	8,266	842,862	206,010	47,079	8,098
250 "	487	42	83,881	11,550	862,609	246,565	54,800	10,893
300 "	631	58	75,470	11,315	732,812	236,342	51,983	11,788
400 "	650	63	119,743	21,667	1,026,779	366,517	90,669	23,214
500 "	468	72	83,505	15,775	664,936	267,857	64,989	19,343
600 "	279	56	64,169	12,439	442,976	196,871	42,713	13,104
700 "	227	26	42,009	9,007	307,812	142,305	33,260	11,570
800 "	150	17	32,699	7,156	221,099	104,594	23,584	9,391
1,000 "	176	38	44,995	11,826	290,483	144,612	33,590	13,234
1,200 "	157	67	28,886	8,462	182,576	93,177	21,334	9,527
1,500 "	95	38	32,545	9,070	190,309	102,369	20,443	9,524
2,000 "	125	110	30,602	10,139	161,075	84,666	21,664	11,207
3,000 "	177	28	23,336	6,957	128,813	62,735	16,707	8,562
5,000 "	213	18	16,178	6,642	87,872	40,678	10,918	5,629
5,000万円超	145	514	15,911	7,332	74,047	30,145	5,111	2,679
合 計	4,372	1,210	842,536	164,420	7,199,822	2,491,470	589,506	175,034
(所得者別)								
営業所得者	1,412	114	226,910	37,999	2,244,069	759,867	343,036	87,352
農業所得者	128	54	32,952	4,742	221,667	111,054	1,856	332
その他事業所得者	376	39	65,169	12,319	604,437	183,095	62,816	28,396
その他所得者	2,456	1,003	517,505	109,360	4,129,649	1,437,454	181,798	58,954

区 分	障 害 者 等 控 除							人 員 計	金 額
	特別障害者数	障害者数	老年者数	特別寡婦数	寡 婦 数	寡 夫 数	実		
(合計所得階級別)	人	人	人	人	人	人	人	百万円	
70万円以下	—	312	—	—	688	—	1,000	270	
100 "	2,115	4,815	22,772	—	15,373	—	44,938	17,577	
150 "	5,774	16,628	161,834	4,884	26,564	1,725	216,559	96,775	
200 "	8,838	21,054	174,944	8,017	20,920	3,370	235,596	105,614	
250 "	15,410	26,858	172,755	7,424	16,755	2,463	239,474	106,810	
300 "	18,863	25,212	123,068	4,203	13,413	4,211	186,222	81,173	
400 "	26,636	40,881	158,469	—	9,877	—	232,193	102,262	
500 "	26,208	26,673	91,656	—	7,341	—	148,974	64,185	
600 "	15,268	15,702	63,854	—	2,236	—	95,711	42,114	
700 "	9,665	12,420	47,072	—	1,684	—	70,106	30,727	
800 "	8,736	8,419	33,004	—	1,935	—	51,608	22,355	
1,000 "	8,967	10,719	45,538	—	1,837	—	66,677	29,298	
1,200 "	5,270	4,572	—	—	1,526	—	11,223	3,491	
1,500 "	5,326	3,986	—	—	988	—	10,134	3,207	
2,000 "	4,465	5,210	—	—	517	—	10,053	3,109	
3,000 "	4,854	5,733	—	—	910	—	11,330	3,493	
5,000 "	2,831	2,015	—	—	457	—	5,157	1,658	
5,000万円超	2,785	2,868	—	—	650	—	6,285	1,925	
合 計	172,011	234,077	1,094,966	24,528	123,671	11,769	1,643,240	716,041	
(所得者別)									
営業所得者	46,177	70,223	174,908	14,304	52,744	6,959	359,178	143,702	
農業所得者	8,445	11,365	17,459	295	4,645	229	41,724	16,173	
その他事業所得者	13,588	14,893	27,023	1,387	5,545	2,984	64,187	25,077	
その他所得者	103,801	137,596	875,576	8,542	60,737	1,597	1,178,151	531,089	

(注) 1 「勤労学生控除」は、該当計数がないため省略した。
 2 「人員」欄の「実」は実人員を示す。

生命保険料控除		損害保険料控除		寄付金控除		区 分
人 員	金 額	人 員	金 額	人 員	金 額	
人	百万円	人	百万円	人	百万円	(合計所得階級別)
160,428	7,490	52,385	432	98	5	70万円以下
242,888	11,467	101,149	796	711	32	100 "
575,156	27,544	326,678	2,676	1,622	76	150 "
774,934	37,386	483,132	4,063	2,154	141	200 "
800,103	38,623	543,949	4,411	2,027	236	250 "
680,563	33,130	475,502	4,083	1,767	133	300 "
947,132	46,364	701,076	5,842	5,763	1,242	400 "
637,399	31,431	478,065	3,819	5,398	658	500 "
424,706	20,915	338,015	2,586	2,890	297	600 "
292,922	14,459	232,031	1,760	4,650	558	700 "
208,800	10,267	164,799	1,230	2,617	610	800 "
273,192	13,509	217,721	1,545	8,259	1,130	1,000 "
176,068	8,700	140,308	1,029	7,070	2,125	1,200 "
180,413	8,975	147,190	997	8,550	2,031	1,500 "
148,215	7,327	119,638	874	8,751	2,730	2,000 "
114,746	5,644	93,106	738	8,484	3,283	3,000 "
79,418	3,837	64,465	481	5,338	4,852	5,000 "
62,761	3,028	51,971	403	5,362	22,361	5,000万円超
6,779,844	330,095	4,731,180	37,765	81,511	42,503	合 計
2,118,360	103,860	1,297,968	9,939	7,500	1,107	(所得者別) 営業所得者
217,277	10,716	195,245	2,569	1,113	119	農業所得者
563,323	27,509	307,510	2,329	12,134	5,615	その他事業所得者
3,880,884	188,011	2,930,457	22,928	60,764	35,662	その他所得者

配 偶 者 控 除						配偶者特別控除		区 分
一 般 配 偶 者 数	同 居 特 別 障 害 配 偶 者 数	老 人 配 偶 者 数	老 人 同 居 特 別 障 害 者 数	配 偶 者 計	金 額	人 員	金 額	
人	人	人	人	人	百万円	人	百万円	(合計所得階級別)
-	-	-	-	-	-	323	75	70万円以下
2,013	-	91	-	2,104	746	3,832	915	100 "
65,136	35	383	-	65,554	22,993	79,771	23,115	150 "
232,988	135	15,379	-	248,502	88,554	253,921	79,302	200 "
300,105	1,484	23,422	184	325,195	116,679	337,290	108,289	250 "
262,839	1,793	14,249	271	279,152	99,774	292,718	93,817	300 "
372,032	1,591	28,400	542	402,565	144,432	425,886	135,416	400 "
241,998	1,797	9,119	67	252,981	90,021	256,006	81,594	500 "
162,546	1,260	8,803	703	173,312	62,199	180,237	57,315	600 "
113,506	1,116	6,690	10	121,322	43,471	124,309	39,695	700 "
81,984	644	3,871	-	86,499	30,855	87,721	28,287	800 "
116,233	557	5,418	517	122,725	43,869	109,025	35,542	1,000 "
78,178	596	2,949	-	81,723	29,077	-	-	1,200 "
88,007	385	3,272	245	91,909	32,709	-	-	1,500 "
67,931	429	3,167	250	71,777	25,667	-	-	2,000 "
48,840	186	1,746	521	51,293	18,391	-	-	3,000 "
32,427	203	3,056	146	35,832	12,966	-	-	5,000 "
26,790	189	3,600	96	30,675	11,191	-	-	5,000万円超
2,293,553	12,400	133,615	3,552	2,443,120	873,594	2,151,039	683,360	合 計
374,270	2,342	20,319	278	397,209	141,869	415,580	136,819	(所得者別) 営業所得者
24,755	162	1,756	92	26,765	9,629	29,304	9,229	農業所得者
221,656	1,233	2,562	20	225,471	79,549	196,141	63,688	その他事業所得者
1,672,872	8,663	108,978	3,162	1,793,675	642,548	1,510,014	473,623	その他所得者

2 申告所得税

(4) 所得控除表(その2)

区 分	扶 養 控 除							
	一般扶養 親 族 数	うち同居特 別障害者数	特定扶養 親 族 数	うち同居特 別障害者数	同居老親 等親族数	うち同居特 別障害者数	同居老親 等以外の 老 人	うち同居特 別障害者数
	人	人	人	人	人	人	人	人
(合計所得階級別)								
70万円以下	—	—	—	—	—	—	—	—
100 "	10,503	—	1,437	—	1,296	—	—	—
150 "	110,302	391	34,926	—	20,978	—	6,609	—
200 "	290,052	1,350	116,664	767	56,964	135	10,151	383
250 "	488,543	4,027	162,574	—	101,056	2,670	9,510	49
300 "	520,731	5,582	169,494	113	111,264	3,290	10,443	995
400 "	841,110	6,219	287,729	1,509	193,647	6,536	18,434	1,488
500 "	597,402	7,707	217,263	1,199	141,135	5,468	17,963	269
600 "	350,411	2,919	162,732	1,171	81,716	4,032	11,027	134
700 "	232,827	2,528	113,905	1,088	48,595	2,402	7,112	127
800 "	162,528	2,821	88,340	492	30,949	1,909	5,665	44
1,000 "	191,068	1,774	114,540	501	40,196	2,194	11,807	402
1,200 "	125,537	1,461	74,312	259	22,604	931	5,566	147
1,500 "	126,823	1,103	76,745	125	21,818	1,308	7,735	123
2,000 "	98,217	1,286	64,396	35	16,312	944	5,198	22
3,000 "	68,503	1,005	47,469	149	12,930	426	4,260	168
5,000 "	44,604	468	31,575	57	9,421	338	2,092	146
5,000万円超	33,144	599	22,695	114	7,330	490	1,895	77
合 計	4,292,305	41,240	1,786,796	7,579	918,211	33,073	135,467	4,574
(所得者別)								
営 業 所 得 者	1,692,425	10,380	688,911	3,602	303,872	8,162	56,740	2,085
農 業 所 得 者	167,917	2,540	51,963	191	85,767	3,097	2,076	288
その他事業所得者	411,982	3,774	130,778	435	59,618	3,150	12,265	449
その他所得者	2,019,981	24,546	915,144	3,351	468,954	18,664	64,386	1,752

		基礎控除		所得控除合計		区 分
人 員	金 額	人 員	金 額	人 員	金 額	
実 人	百万円	人	百万円	実 人	百万円	(合計所得階級別)
—	—	254,297	89,004	254,297	110,538	70万円以下
13,236	5,036	331,887	116,160	331,887	191,307	100 "
144,485	68,952	776,743	271,860	776,743	642,301	150 "
327,339	190,706	946,581	331,303	946,581	1,059,465	200 "
437,688	306,032	915,958	320,585	915,958	1,270,716	250 "
416,459	327,417	767,494	268,623	767,494	1,167,653	300 "
642,111	543,393	1,071,178	374,912	1,071,178	1,765,325	400 "
442,254	396,960	690,971	241,840	690,971	1,213,555	500 "
283,206	248,256	461,406	161,492	461,406	817,644	600 "
193,380	164,518	320,189	112,066	320,189	570,163	700 "
138,922	117,789	230,909	80,818	230,909	413,369	800 "
175,664	147,299	305,402	106,891	305,402	548,793	1,000 "
113,342	93,155	192,715	67,450	192,715	316,259	1,200 "
114,662	95,202	200,026	70,009	200,026	334,132	1,500 "
93,640	75,351	172,613	60,415	172,613	281,595	2,000 "
67,844	54,890	140,288	49,101	140,288	213,823	3,000 "
44,081	36,246	99,701	34,895	99,701	147,902	5,000 "
32,637	27,081	87,513	30,630	87,513	137,290	5,000万円超
3,680,950	2,898,281	7,965,871	2,788,055	7,965,871	11,201,828	合 計
						(所得者別)
1,416,991	1,102,290	2,423,348	848,172	2,423,348	3,373,090	営 業 所 得 者
144,513	132,095	230,898	80,814	230,898	377,527	農 業 所 得 者
320,342	243,695	670,416	234,646	670,416	905,955	そ の 他 事 業 所 得 者
1,799,104	1,420,200	4,641,209	1,624,423	4,641,209	6,545,256	そ の 他 所 得 者

2 申告所得税

(5) 税額控除表

区 分	配当控除		住宅取得(等)特別控除		そ の 他		控 除 合 計	
	人 員	金 額	人 員	金 額	人 員	金 額	人 員	金 額
(合計所得階級別)	人	百万円	人	百万円	人	百万円	実 人	百万円
70万円以下	3,118	36	-	-	-	-	3,118	36
100 "	3,960	53	258	3	-	-	4,129	56
150 "	14,344	203	1,909	95	-	-	16,166	297
200 "	23,855	448	5,055	261	684	7	29,584	716
250 "	29,198	664	9,247	516	184	3	38,133	1,183
300 "	29,074	803	11,651	817	-	-	39,985	1,621
400 "	50,047	1,747	22,060	2,030	-	-	71,317	3,777
500 "	41,640	1,812	24,821	2,206	202	1	65,653	4,018
600 "	35,614	1,787	15,633	1,725	210	18	50,931	3,531
700 "	31,001	1,779	11,170	1,161	-	-	41,307	2,940
800 "	26,142	1,727	6,815	854	174	1	32,776	2,582
1,000 "	44,851	3,711	10,538	1,292	414	53	54,760	5,056
1,200 "	37,140	2,910	6,378	869	394	48	43,480	3,827
1,500 "	45,347	3,214	6,299	1,023	604	123	51,379	4,361
2,000 "	44,951	4,095	4,482	672	636	124	49,135	4,891
3,000 "	39,633	5,304	2,803	444	312	106	41,952	5,854
5,000 "	24,509	5,042	-	-	327	41	24,693	5,084
5,000万円超	16,063	7,020	-	-	392	423	16,359	7,443
合 計	540,487	42,355	139,119	13,969	4,533	947	674,857	57,271
(所得者別)								
営業所得者	87,579	7,471	49,206	4,691	1,022	258	136,846	12,420
農業所得者	19,054	167	2,359	203	-	-	20,864	370
その他事業所得者	20,927	2,691	10,247	1,026	1,285	250	32,012	3,966
その他所得者	412,927	32,026	77,307	8,049	2,226	439	485,135	40,515

(注)1 税額控除表の内訳は、主たるものを掲げた。
2 「人員」欄の「実」は実人員を示す。

(6) 源泉徴収税額表

区 分	給与所得に対する税額						給与所得以外の所得に対する税額				合 計	
	年末調整された者		年末調整されない者		合 計				うち公的年金に 対する税額			
	人 員	税 額	人 員	税 額	人 員	税 額	人 員	税 額	人 員	税 額	人 員	税 額
(合計所得階級別)	人	百万円	人	百万円	実 人	百万円	人	百万円	人	百万円	実 人	百万円
70万円以下	2,482	29	7,273	110	9,608	139	29,515	370	20,717	243	39,123	509
100 "	13,638	264	14,561	303	26,647	566	40,154	1,038	19,454	546	66,801	1,605
150 "	53,613	1,721	44,450	1,514	93,190	3,235	105,591	3,687	72,848	2,409	192,325	6,922
200 "	105,363	5,403	72,616	3,197	164,145	8,600	147,459	7,072	116,085	5,655	292,824	15,673
250 "	155,457	10,277	80,169	3,000	212,410	13,277	139,094	7,365	100,595	5,452	316,940	20,642
300 "	184,951	14,310	77,945	4,306	241,843	18,615	121,612	6,643	84,214	4,393	313,022	25,258
400 "	387,736	44,754	115,754	9,018	459,491	53,771	165,740	11,319	106,595	6,637	532,873	65,090
500 "	338,189	61,276	79,679	9,031	376,147	70,307	111,170	10,306	56,269	4,222	411,990	80,613
600 "	258,298	67,836	67,703	9,986	287,063	77,823	81,905	9,008	33,960	3,146	309,446	86,831
700 "	195,494	71,804	57,260	10,902	216,152	82,706	69,202	9,137	29,205	2,634	231,756	91,843
800 "	154,140	69,263	50,088	13,057	162,183	82,320	56,794	9,093	17,667	1,773	174,979	91,413
1,000 "	195,632	129,412	80,571	26,777	221,935	156,189	93,942	20,573	25,436	2,316	240,526	176,761
1,200 "	126,068	125,161	61,571	31,087	146,424	156,248	66,175	22,398	14,710	1,437	159,557	178,647
1,500 "	107,455	137,723	88,340	118,725	157,003	256,447	78,994	36,266	12,673	1,305	171,565	292,714
2,000 "	63,684	77,943	86,392	203,175	125,182	281,118	78,092	60,045	9,823	927	142,308	341,163
3,000 "	38,449	31,389	69,139	257,635	93,642	289,023	59,899	69,736	11,394	1,014	107,146	358,759
5,000 "	22,282	14,245	44,178	292,992	60,876	307,237	43,743	85,396	6,846	565	71,360	392,633
5,000万円超	21,775	12,322	27,375	210,933	45,253	223,255	28,430	106,068	6,314	539	53,490	329,323
合 計	2,424,706	875,132	1,125,064	1,205,747	3,099,194	2,080,879	1,517,511	475,519	744,805	45,213	3,828,031	2,556,398
(所得者別)												
営業所得者	40,893	5,716	99,852	19,986	124,730	25,702	115,151	22,946	15,739	622	225,762	48,648
農業所得者	10,089	836	24,450	722	29,928	1,558	22,878	510	836	38	48,629	2,067
その他事業所得者	9,844	2,652	57,586	28,937	62,557	31,589	168,817	265,573	11,355	769	192,623	297,162
その他所得者	2,363,880	865,929	943,176	1,156,101	2,881,979	2,022,030	1,210,665	186,490	716,875	43,784	3,361,017	2,208,520

(注) 「人員」欄の「実」は実人員を示す。

(7) 専従者表

区分	青色申告者						
	納税者数	左のうち専従者がある者				専従者数	専従者給与額
		専従者 1人の者	専従者 2人の者	専従者 3人以上の者	計		
(合計所得階級別)	人	人	人	人	人	人	百万円
70万円以下	44,007	7,569	1,254	227	9,050	10,771	11,244
100 "	78,931	26,034	3,189	807	30,030	35,012	37,933
150 "	206,189	84,305	15,058	2,865	102,228	123,021	143,466
200 "	265,869	122,808	24,453	5,507	152,768	189,076	245,797
250 "	281,219	128,420	28,068	9,912	166,400	214,554	277,114
300 "	254,239	118,311	29,085	7,872	155,268	201,491	281,415
400 "	387,049	179,196	38,541	11,370	229,107	291,924	451,851
500 "	259,744	110,718	23,651	11,009	145,378	192,940	328,025
600 "	169,925	70,405	15,310	8,229	93,944	127,252	249,623
700 "	116,494	44,681	11,780	4,870	61,331	83,542	170,520
800 "	82,709	27,686	9,343	2,897	39,926	55,784	116,006
1,000 "	106,053	31,961	7,831	5,425	45,217	64,596	149,182
1,200 "	62,302	19,331	4,321	2,023	25,675	34,231	86,450
1,500 "	57,667	14,625	3,661	1,554	19,840	26,916	81,518
2,000 "	55,005	17,352	2,818	1,539	21,709	27,776	98,570
3,000 "	47,032	16,378	2,842	994	20,214	25,178	98,268
5,000 "	34,165	13,070	2,554	1,005	16,629	21,483	90,660
5,000万円超	28,345	8,969	1,497	433	10,899	13,294	54,930
合計	2,536,944	1,041,819	225,256	78,538	1,345,613	1,738,841	2,972,572
(所得者別)							
営業所得者	1,451,997	790,207	166,650	50,118	1,006,975	1,281,396	2,125,787
農業所得者	75,484	30,691	22,211	16,595	69,497	126,635	167,244
その他事業所得者	172,573	85,194	15,563	5,268	106,025	132,762	381,044
その他所得者	836,890	135,727	20,832	6,557	163,116	198,048	298,497

区分	青色申告者以外の者						
	納税者数	左のうち専従者がある者				専従者数	専従者控除額
		専従者 1人の者	専従者 2人の者	専従者 3人以上の者	計		
(合計所得階級別)	人	人	人	人	人	人	百万円
70万円以下	210,290	5,046	221	—	5,267	5,488	3,316
100 "	252,956	21,667	1,086	—	22,753	23,839	17,048
150 "	570,554	55,575	2,645	344	58,564	61,897	44,242
200 "	680,712	72,917	4,226	1,049	78,192	84,549	59,841
250 "	634,739	71,642	8,222	2,726	82,590	96,345	66,043
300 "	513,255	62,970	10,077	3,431	76,478	93,569	62,588
400 "	684,129	60,402	15,607	3,778	79,787	103,417	69,206
500 "	431,227	39,657	6,477	2,852	48,986	61,485	40,450
600 "	291,481	19,309	5,165	2,146	26,620	36,138	23,596
700 "	203,695	7,791	1,722	1,053	10,566	14,668	9,516
800 "	148,200	4,901	1,254	733	6,888	9,661	6,317
1,000 "	199,349	5,215	675	600	6,490	8,461	5,730
1,200 "	130,413	3,216	590	261	4,067	5,255	3,560
1,500 "	142,359	1,639	290	137	2,066	2,660	1,881
2,000 "	117,608	1,921	365	154	2,440	3,129	2,029
3,000 "	93,256	1,677	373	183	2,233	2,973	1,793
5,000 "	65,536	2,017	162	88	2,267	2,622	1,656
5,000万円超	59,168	1,588	142	42	1,772	1,998	1,357
合計	5,428,927	439,150	59,299	19,577	518,026	618,154	420,169
(所得者別)							
営業所得者	971,351	245,733	21,084	6,360	273,177	307,212	217,797
農業所得者	155,414	63,660	21,178	7,827	92,665	129,775	86,509
その他事業所得者	497,843	32,677	5,132	2,259	40,068	50,050	34,808
その他所得者	3,804,319	97,080	11,905	3,131	112,116	131,117	81,054

3 源泉所得税

統計表を見る方のために

1 利用上の注意

この章は、平成元年分の源泉所得税課税状況及び民間給与実態統計調査結果(抜粋)から成っている。課税状況は全数調査又は標本調査により調査、集計したものであり、巨視的な角度から源泉所得税の課税の全容を捕らえたものである。民間給与実態統計調査は、給与所得者(民間企業に属する者に限る。)の規模別、業種別、給与階級別等に人員、給与、税額を明らかにしたものである。この調査は標本調査の方法で調査、集計したものであるため、前半の課税状況の関連数値とは若干の差がある。

2 源泉徴収税率(平成元年分)

(1) 利子所得(源泉分離)	15%	
(2) 配当所得		
① 株式等		
イ 総合課税分	20%	
ロ 源泉分離分	35%	
ハ 確定申告不要分	20%	
② 証券投資信託の収益の分配(源泉分離)	15%	
(3) 割引債の償還差益(源泉分離)	18%(又は16%)	
(4) 上場株式等の譲渡所得等(源泉分離)	20%	
(平成元年4月1日以降適用)		
(5) 給与所得	「給与所得の源泉徴収税額表」に定める額 (略)	
(6) 退職所得		
イ 「退職所得の受給に関する申告書」を提出した場合	「退職所得の源泉徴収税額表」(略)	
ロ 無申告の場合	20%	
(7) 報酬・料 金等		
イ 原稿料等(所得税法第204条1号)	} 1回の支払金額100万円までの部分 10%	
弁護士、税理士等(同条2号)		" 100万円超の部分 20%
職業野球選手、騎手等(同条4号)		
芸能等についての出演、演出等(同条5号)		
ロ 司法書士、土地家屋調査士、海事代理士(同条2号)	} 10%	
職業拳闘家(同条4号)		= 1回の支払金額5万円超
外交員、集金人、電力量計の検針人(同条4号)		= 月中の支払金額12万円超
バー、キャバレーのホステス(同条6号)		= (5千円×日数)を超える額
広告宣伝の賞金(同条8号)		= 1回の支払金額50万円超
競馬の馬主が受ける賞金(同条8号)	= (賞金額の20%+60万円)を超える額	
ハ 診療報酬(同条3号)	= 月分の支払金額20万円超 10%	
ニ 公的年金等(所得税法第203号)	= ((公的年金等の支給額)-(控除額)) 10%	
ホ 生命保険契約等に基づく年金(所得税法第207条)	[(支払う年金の額-その年金の額に対応する保険料又は掛金の額)で25万円を超えるもの] 10%	
ヘ 芸能法人(所得税法第174条) 10%	

3-1 課税状況

(1) 課税状況

(単位：百万円)

区分	源泉徴収税額							計
	利子所得等	配当所得	上場株式等の譲渡所得等	給与所得	退職所得	報酬・料金等	非居住者等	
昭和59年分	1,790,209	608,213	—	内2,822,400 8,351,165	182,480	533,859	118,230	11,584,155
60	1,884,205	628,803	—	内3,137,050 8,988,140	209,554	673,152	124,118	12,507,972
61	2,040,882	688,689	—	内3,352,725 9,683,175	238,347	717,874	128,806	13,497,771
62	1,869,092	825,332	—	内2,964,158 9,565,066	285,138	768,253	135,188	13,448,069
63	1,965,266	911,373	—	内2,991,688 9,312,187	238,371	976,752	143,935	13,547,884
平成元	2,475,613	1,129,375	604,428	内3,243,721 9,827,689	157,972	1,006,726	162,728	15,364,531

調査対象等：各年分の源泉所得税について、翌年1月10日までに提出のあった徴収高計算書の税額及び強制徴収による徴収決定額を示したものである。

(注) 「給与所得」の内書は、賞与に対する税額を示す(法人税課調)。

(2) 加算税の状況

(単位：百万円)

区分	源泉徴収税額						
	利子所得税	配当所得	給与所得	退職所得	報酬・料金等	非居住者等	計
不納付加算税	331	480	15,472	117	977	368	17,745
重加算税	207	0	1,600	3	52	18	1,880
合計	538	480	17,072	120	1,029	386	19,625

調査対象等：平成元年分の加算税の徴収決定額を示したものである。

(3) 源泉徴収義務者数

(単位：件)

区分	源泉徴収義務者数							
	利子所得等	配当所得	上場株式等の譲渡所得等	給与所得	報酬・料金等	非居住者等	計	
昭和59年分	48,501	221,184	—	3,200,765	2,324,828	9,883	5,805,165	
60	49,780	223,085	—	3,251,712	2,447,666	10,619	5,982,862	
61	50,568	220,988	—	3,315,841	2,529,590	11,195	6,128,182	
62	52,117	227,407	—	3,413,459	2,612,567	12,058	6,317,608	
63	54,379	247,715	—	3,521,715	2,699,058	13,496	6,536,363	
平成元	54,627	271,914	4,805	3,612,166	2,811,953	14,795	6,770,260	
国税局別内訳	東	10,751	77,532	2,024	1,028,936	813,259	9,413	1,941,915
	関	6,148	33,737	453	478,666	366,696	928	886,628
	大	8,487	43,594	1,014	561,836	434,856	2,224	1,052,011
	札	2,682	11,167	66	152,700	110,154	112	276,881
	仙	4,540	16,720	97	202,749	141,601	214	365,921
	名	7,144	36,150	553	490,166	394,081	996	929,090
	金	2,236	6,384	104	97,489	79,383	139	185,735
	高	4,283	16,542	187	197,329	163,459	301	382,101
	松	2,273	6,287	102	103,515	75,663	115	187,955
	高	2,945	13,581	133	155,624	117,433	187	289,903
	熊	2,685	9,394	59	127,371	104,678	108	244,295
	沖	453	826	13	15,785	10,690	58	27,825
	合	54,627	271,914	4,805	3,612,166	2,811,953	14,795	6,770,260

資料：法人税課調

調査時点：翌年6月30日現在

用語の説明：源泉徴収義務者とは、所得税を源泉徴収して国に納付する義務のある者をいう。

3 源泉所得税

(4) 利子所得等の課税状況

区 分	課 税 分		非 課
	支 払 金 額	源 泉 徴 収 税 額	老 人 等 非 課 税 ・ 財 形 貯 蓄 非 課 税 分 支 払 金 額
公 債	588,233	89,787	1,264,307
社 債	701,641	105,744	264,259
預貯金	郵便貯金	669,433	100,415
	銀行預金	8,085,920	1,220,246
	銀行以外の金融機関の預金	2,662,731	399,952
	勤務先預金の利子	330,624	51,138
合同運用信託の収益の分配	600,828	91,338	629,006
公社債投資信託の収益の分配	445,322	67,472	58,708
定期積金の給付補てん金等	416,996	62,549	—
匿名組合契約等に基づく収益の分配、 生命保険等の差益	24,481	3,706	3,960
割引債の償還差益	2,143,560	283,266	—
計	16,669,768	2,475,613	8,142,607

調査対象等：この表は、平成元年2月から平成2年1月までに利子等の支払者から提出された「利子等の所得税徴収高計算書」

(注)1 この表の「預貯金」に関する部分は、標本調査に基づく推計値であるが、その他の部分は実績値である。

2 「老人等非課税・財形貯蓄非課税分」は、所得税法第10条（老人等の少額預金の利子所得等の非課税）のほか、租第4条の3（勤労者財産形成年金貯蓄の利子所得等の非課税）に規定する非課税分である。

3 「その他の非課税分」は、所得税法第11条（公共法人等及び公益信託に係る非課税）のほか、租税特別措置法第5条に規定する非課税分である。

4 「一般分の支払金額」の「課税分」には、個人のほか、法人の受取分も含まれている。なお、源泉分離選択課税は

5 「割引債の償還差益」の「支払金額」及び「源泉徴収税額」は、租税特別措置法41条の12（償還差益に対する分離

6 「老人等非課税・財形貯蓄非課税分支払金額」には、昭和63年3月31日以前の制度下における所得税法第10条（少利子所得等の非課税）に規定する非課税分が含まれているものがある。

(5) 配 当 所 得

区 分	一 般 課 税 分			非 課 税 分	
	人 員	支 払 金 額	源 泉 徴 収 税 額	人 員	支 払 金 額
利益又は利息の配当、剰余金の分配、基金利息の分配	千人 …	百万円 3,720,396	百万円 744,079	千人 …	百万円 230,427
証券投資信託の収益の分配	—	1,213,676	242,735	—	351,422
計	—	4,934,072	986,815	—	581,849

調査対象等：平成元年分の配当所得の源泉所得税について、平成2年4月30日までに配当等の支払者から提出された「法定資

(注)1 この表の「利益又は利息の配当、剰余金の分配、基金利息の分配」に関する部分は、標本調査に基づく推計値であ

2 「非課税分」は、所得税法第11条（公共法人等及び公益信託に係る非課税）に規定する非課税分である。

3 「一般課税分」には、個人のほか法人の受取分も含まれている。

なお、源泉分離選択課税は個人のみが適用を認められている。

(単位:百万円)

税 分	合 計		区 分
	支 払 金 額	源 泉 徴 収 税 額	
その他非課税分 支 払 金 額			
9,228,508	11,081,048	89,787	公 債
5,095,769	6,061,669	105,744	社 債
—	2,509,302	100,415	預貯金 銀行以外の金融機関の預貯金 預貯金
3,491,763	14,345,419	1,220,246	
2,690,187	6,616,731	399,952	
—	381,574	51,138	勤務先預金の利子
596,723	1,826,557	91,338	合同運用信託の収益の分配
54,165	558,195	67,472	公社債投資信託の収益の分配
149,194	566,190	62,549	定期積金の給付補てん金等
—	28,440	3,706	匿名組合契約等に基づく収益の分配、 生命保険等の差益
—	2,143,560	283,266	割引債の償還差益
21,306,310	46,118,686	2,475,613	計

に基づいて作成したものである。

税特別措置法第4条(老人等少額公債の利子の非課税)、第4条の2(勤労者財産形成住宅貯蓄の利子所得等の非課税)及び
条(納税準備預金の利子の非課税)及び第8条(金融機関等の受ける利子所得に対する源泉徴収の不適用)等に規定する非課

個人のみが適用を認められている。

課税等)に規定する課税分であり、個人のほか、法人の受取分も含まれている。

額預金の利子所得等の非課税)、租税特別措置法第4条(少額公債の利子の非課税)及び第4条の2(勤労者財産形成貯蓄の

源泉分離選択課税適用分			合 計		区 分
人 員	支 払 金 額	源 泉 徴 収 税 額	支 払 金 額	源 泉 徴 収 税 額	
千人 …	百万円 73,717	百万円 25,795	百万円 4,024,540	百万円 769,874	利益又は利息の配当、剰余 金の分配、基金利息の分配
—	772,005	116,766	2,337,103	359,501	証券投資信託の収益の分配
—	845,722	142,560	6,361,643	1,129,375	計

料の合計表(配当等の支払調書)」及び「配当等の所得税徴収高計算書」に基づいて作成した。
るが、「証券投資信託の収益の分配」に関する部分は、実績値である。

3 源泉所得税

(6) 上場株式等の譲渡所得等の課税状況

(単位：百万円)

区 分	譲渡利益金額	源泉徴収税額
上場株式等の譲渡所得等 信用取引等	474,457	95,231
転換社債等	110,116	22,057
その他上場株式等	2,432,884	487,140
計	3,017,457	604,428

調査対象等：平成元年5月から平成2年1月までに上場株式等の譲渡の対価の支払者から提出された「上場株式等の譲渡利益金額の所得税徴収高計算書」に基づいて作成した。

(7) 給与所得、退職所得の課税状況

区 分	官 公 庁			そ の 他			合 計		
	人 員	支 払 金 額	源 泉 徴 収 税 額	人 員	支 払 金 額	源 泉 徴 収 税 額	人 員	支 払 金 額	源 泉 徴 収 税 額
給 与 所 得	千 人	百 万 円	百 万 円	千 人	百 万 円	百 万 円	千 人	百 万 円	百 万 円
	...	24,895,097	1,315,526	...	165,829,111	8,454,400	...	190,724,208	9,769,926
	俸給、給料、賞与								
日雇労働者の賃金	—	216,714	4,357	—	3,306,648	53,406	—	3,523,362	57,763
計	—	25,111,811	1,319,883	—	169,135,759	8,507,806	—	194,247,570	9,827,689
退 職 所 得	...	2,517,171	39,776	...	6,577,521	118,196	...	9,094,693	157,972
災害減免法により徴収猶予したもの	—	—	—	0	—	18	0	—	18

調査対象等：平成元年分の給与所得、退職所得の源泉所得税について、平成2年4月30日までに給与等の支払者から提出された「法定資料の合計表（給与所得の源泉徴収票、退職所得の源泉徴収票）」に基づいて作成した。

用語の説明：1 法定資料とは、所得税法の規定により税務署長に対して、その提出を義務付けられている資料をいい、原則として翌年1月31日までに提出することになっている。法定資料の種類は多数にのぼっており、例えば、①利子等の支払調書、②配当、剰余金の分配及び基金利息の支払調書、③報酬・料金・契約金及び賞金の支払調書、④給与所得の源泉徴収票、⑤非居住者に支払われる給与、給付及び役務の報酬の支払調書である。

2 徴収猶予とは、通常の法定期限に徴収しないで一定の期間徴収手続を猶予すること。したがって、一定の期間法定の納期限を延長する、いわゆる延納制度とは異なるものである。

(注) この表の「その他」の計数は標本調査に基づく推計値であるが、「官公庁」の計数は、実績値である。

(8) 給与所得、退職所得の課税状況の累年比較

区 分	給 与 所 得				退 職 所 得		
	俸給・給料・賞与等(官公庁)		俸給・給料・賞与等(その他)		人 員	支 払 金 額	源 泉 徴 収 税 額
	支 払 金 額	源 泉 徴 収 税 額	支 払 金 額	源 泉 徴 収 税 額			
	百 万 円	百 万 円	百 万 円	百 万 円	千 人	百 万 円	百 万 円
昭 和 59 年 分	31,831,788	1,531,008	122,054,120	6,820,157	2,607	6,466,480	182,480
60	32,942,399	1,545,746	129,630,709	7,442,394	2,458	6,514,007	209,554
61	34,388,298	1,610,364	138,861,972	8,072,812	2,527	6,937,644	238,347
62	34,016,071	1,505,995	147,260,524	8,059,071	2,774	8,440,869	285,138
63	24,335,805	1,320,776	151,075,404	7,991,411	2,143	6,852,741	238,371
平 成 元	25,111,811	1,319,883	169,135,759	8,507,806	...	9,094,693	157,972

(注) この表は、「(7)給与所得、退職所得の課税状況」の累年比較を示したものである。

(9) 報酬・料金等の課税状況

区 分	人 員	支 払 金 額	源泉徴収税額
	千人	百万円	百万円
法第204条該当 原稿料、作曲料、放送謝金、講演料等の報酬又は料金	...	838,335	88,730
弁護士、税理士等の報酬又は料金	189,606
診療報酬	131	3,546,071	327,379
職業野球の選手、騎手、外交員等の報酬又は料金	...	2,818,458	197,981
芸能等についての出演、演出等の報酬又は料金	...	241,958	28,726
バー、キャバレーのホステス等の報酬又は料金	...	263,362	14,814
契約金・賞金	...	85,096	5,906
小 計	853,142
法第203条の2該当分（公的年金等）	28,099	22,698,240	133,117
法第207条該当分（生命保険契約等に基づく年金）	628	313,777	2,858
法第174条該当分（芸能人の役務提供法人等の報酬又は料金）	...	186,176	17,608
計	1,006,726
災害減税法により徴収猶予したもの	-	-	-

調査対象等：平成元年分の報酬・料金等の源泉所得税について、平成2年4月30日までに報酬・料金等の支払者から提出された「法定資料の合計表（報酬・料金・契約金及び賞与の支払調書）」に基づいて作成した。

（注）この表は、標本調査に基づく推計値である。

10 非居住者等の課税状況

区 分	人 員	支 払 金 額			源泉徴収税額
		課 税 分	非課税又は免税分	総 額	
	千人	百万円	百万円	百万円	百万円
公社債・預貯金の利子等	1	598,499	-	598,499	6,193
利益又は利息の配当、剰余金の分配、基金利息の分配	総合課税分	555	382,937	-	45,834
	源泉分離選択課税分	0	39	-	14
	計	555	382,976	2,507	385,483
匿名組合契約等に基づく収益の分配	-	-	-	-	-
給料・賞与等	42	45,422	24,977	70,399	7,378
退職所得	1	5,010	67	5,078	857
役務の報酬	16	13,376	3,068	16,444	2,247
工業所有権その他の技術に関する権利等の使用料又はその譲渡による対価	9	774,707	2,781	777,489	78,233
著作権の使用料又はその譲渡による対価	21	148,141	8,271	156,412	15,045
貸付金の利子	4	24,419	57,271	81,690	2,508
不動産、探石権の貸付、租鉱権の設定又は航空機、船舶の貸付による所得	12	17,371	1,595	18,966	3,289
機械等の使用料	0	448	776	1,224	46
人的役務提供事業の対価	5	5,472	7,163	12,636	940
生命保険契約等に基づく年金	0	27	-	27	0
賞金	1	816	2	818	142
合 計	-	2,016,684	108,479	2,125,163	162,728

調査対象等：平成元年分の非居住者等の源泉所得税について、平成2年4月30日までに非居住者等の給与等の支払者から提出された「法定資料の合計表（非居住者等に支払われる給与等の支払調書）」に基づいて作成した。

（注）この表の「公社債、預貯金の利子等」は実績値であるが、その他の部分は標本調査に基づく推計値である。

3 源泉所得税

(1) 都道府県別の課税状況

(単位：百万円)

国税局 都道府県	源泉徴収税額								
	利子所得等	配当所得	上場株式等の 譲渡所得等	給与所得	退職所得	報酬料金等所得	非居住者等所得	計	
東京	東	1,129,675	710,461	193,066	3,021,309	61,772	373,184	127,707	5,617,174
	神奈川	89,285	35,996	29,687	593,089	8,042	59,283	5,254	820,635
	千葉	44,433	8,049	19,346	261,693	2,665	21,521	2,045	359,752
	山梨	8,692	1,967	3,092	45,243	478	3,433	240	63,145
	計	1,272,085	756,472	245,191	3,921,334	72,956	457,421	135,246	6,860,706
関東	埼	54,520	12,220	18,900	305,748	3,002	25,281	636	420,306
	茨城	21,496	4,080	6,399	147,958	1,391	9,818	320	191,462
	栃木	21,171	3,452	5,983	107,445	845	8,021	138	147,054
	群馬	19,691	5,083	6,259	111,062	1,177	8,707	457	152,438
	長野	37,629	6,031	5,455	124,111	1,323	14,165	298	189,012
計	177,646	34,880	49,536	918,309	9,041	75,398	2,057	1,266,868	
大阪	大	251,878	118,287	87,607	1,056,042	20,808	93,091	12,982	1,640,695
	阪	52,219	11,496	14,698	198,825	2,768	19,341	986	300,334
	京都	74,514	24,890	27,956	330,748	5,278	30,754	4,627	498,768
	奈良	14,553	1,805	6,212	50,759	642	5,829	44	79,844
	和歌山	13,144	1,563	6,033	46,400	891	5,085	28	73,144
計	418,580	160,749	145,344	1,742,956	31,086	158,992	18,731	2,676,438	
札幌	北海道	50,224	13,076	6,890	312,510	4,593	33,627	138	421,058
仙台	宮	23,265	6,511	3,556	118,079	1,912	10,965	140	164,427
	岩手	9,894	1,817	1,256	55,092	652	5,018	8	73,736
	福島	14,250	3,274	3,500	90,509	1,104	7,409	77	120,123
	秋田	7,880	2,012	1,037	44,035	580	4,588	8	60,139
	山形	7,916	1,572	1,149	54,461	729	5,266	13	71,105
計	72,501	17,147	12,039	414,951	5,616	37,950	275	560,479	
名古屋	愛	127,585	51,802	38,992	622,752	7,877	46,037	2,678	897,724
	知	38,497	10,628	14,994	253,816	2,554	19,726	554	340,769
	岐阜	16,378	3,447	7,667	94,841	1,145	8,816	109	132,403
	三重	23,046	5,033	5,873	118,901	1,460	9,284	111	163,709
	計	205,507	70,910	67,526	1,090,311	13,036	83,863	3,453	1,534,605
金沢	石	15,152	2,897	3,246	68,299	950	6,646	77	97,267
	福	9,314	3,495	3,264	49,351	570	4,498	273	70,765
	富	14,202	6,141	4,609	74,309	776	6,907	224	107,170
	山	38,669	12,532	11,119	191,959	2,296	18,051	575	275,201
	計	77,337	25,065	22,238	283,918	4,612	36,062	1,149	450,350
広島	広	34,944	11,388	10,886	195,720	2,633	18,432	769	274,773
	島	14,436	4,801	4,542	77,047	1,163	7,665	116	109,771
	岡山	19,149	3,498	7,362	101,957	1,339	10,226	259	143,790
	鳥取	4,760	892	1,609	26,245	481	2,691	39	36,718
	島根	5,927	1,206	1,025	31,156	464	3,509	3	43,289
計	79,216	21,786	25,424	432,126	6,080	42,524	1,186	608,341	
高松	香	14,062	5,674	4,867	58,024	1,187	6,815	49	90,677
	愛	14,875	3,044	4,129	61,651	955	6,392	69	91,116
	徳島	11,464	985	3,407	34,892	567	4,118	23	55,456
	高知	7,132	1,162	2,009	33,748	488	4,010	4	48,553
	計	47,533	10,864	14,412	188,315	3,197	21,334	146	285,802
福岡	福	49,267	17,249	14,640	262,858	4,443	34,601	504	383,563
	佐	5,434	1,685	1,072	31,441	465	4,423	13	44,534
	長	10,613	2,141	2,110	59,067	1,110	7,110	43	82,195
	崎	65,314	21,075	17,822	353,367	6,019	46,134	560	510,292
	計	130,628	52,150	45,644	706,732	12,037	92,268	1,120	816,482
熊本	熊	14,682	3,015	2,613	70,239	1,152	8,649	59	100,409
	本	8,113	1,783	1,824	48,108	671	6,136	8	66,643
	鹿	10,971	2,259	1,908	59,326	869	7,670	86	83,090
	宮崎	5,874	1,586	1,443	43,617	755	4,620	44	57,938
	計	39,640	8,642	7,789	221,289	3,448	27,074	197	308,080
沖縄	沖縄	8,698	1,241	1,335	40,262	604	4,358	163	56,660
全国計	2,475,613	1,129,375	604,428	9,827,689	157,972	1,006,726	162,728	15,364,531	

(注) この表は、「(1)課税状況」を都道府県別に示したものである。

3-2 民間給与実態統計調査結果(抜粋)

民間給与実態統計調査の説明

1 この3-2における表は、平成元年分の民間給与所得者について、標本調査により調査したもののうち、主要な計数について取りまとめたものである。

なお、この調査結果の詳細については、「平成元年分税務統計から見た民間給与の実態」(平成2年12月刊行)を参照されたい。

2 調査の対象は、平成元年12月31日現在の給与所得者(所得税の納税の有無を問わない。)であるが、次のものは調査対象から除外した。

① 日雇労働者 ② 公務員 ③ 公団、公庫等の職員 ④ すべての従事員が源泉所得税の納付税額がない事業所の従事員

3 標本給与所得者の抽出は、標本事業所の抽出及び標本給与所得者の抽出の2段階からなっている。

(1) 第1段抽出

事業所を、事業所の従事員数によって層別し、それぞれの抽出率で標本事業所を抽出した。

なお、第1段抽出は、国税庁長官官房企画課で行い、抽出された標本事業所には、国税局総務部企画課(沖縄国税事務所にあっては総務課。以下同じ。)から調査票を送付した。

(2) 第2段抽出

標本事業所の給与台帳を基にして、一定の抽出率により標本給与所得者を抽出した。ただし、標本事業所において年間給与額が2,000万円を超える者は、全数を抽出した。

なお、第2段抽出は、標本事業所が行った。

(参考) 事業所の従事員数による層別、抽出率は、次のとおりである。

区分 階層	事業所の従事員数等の区分	全体としての事業所の抽出率 ①	事業所における給与所得者の抽出率 ②	全体としての給与所得者の抽出率 ①×②	標本事業所数	標本給与所得者数
第1層	1～9人	1/300	1/1	1/300	7,525	27,960
第2層	10～29	1/150	1/2	1/300	2,690	21,547
第3層	30～99	1/40	1/5	1/200	3,728	37,780
第4層	100～499	1/10	1/20	1/200	4,736	48,007
第5層	500～999	1/2	1/50	1/100	2,321	33,864
第6層	1,000～4,999	1/1	1/100	1/100	2,421	50,485
第7層	5,000人以上	1/1	1/200	1/200	275	17,478
第8層	本社	1/1	1/10	1/10	1,634	30,356
計					25,330	267,477

(注) 「本社」とは、従事員500人未満で資本金10億円以上の株式会社の本社をいう。

3 源泉所得税

(1) 源泉徴収義務者数、給与所得者数

区 分	源泉徴収義務者数	給 与 所 得 者 数		
		1年を通じて勤務した 給 与 所 得 者	1年未満勤務の 給 与 所 得 者	計
	件	人	人	人
昭 和 5 9 年 分	3,091,700	35,306,114	4,596,846	39,902,960
6 0	3,173,450	36,937,665	4,919,759	41,857,424
6 1	3,193,532	37,286,700	4,737,831	42,024,531
6 2	3,283,833	37,670,207	4,982,043	42,652,250
6 3	3,350,748	37,917,912	5,768,591	43,686,503
平 成 元	3,430,690	38,469,366	6,587,666	45,057,032
<事 業 所 規 模 別>				
10 人 未 満	2,702,171	7,933,823	1,289,461	9,223,284
10 人 以 上	507,517	6,602,322	1,212,435	7,814,757
30人以上	162,187	6,718,106	1,267,700	7,985,806
100人以上	51,186	8,153,354	1,451,137	9,604,491
300人以上	4,762	2,692,249	446,674	3,138,923
1,000人以上	2,567	4,030,618	565,833	4,596,451
5,000人以上	300	2,338,894	354,426	2,693,320
計	221,002	23,933,221	4,085,770	28,018,991
合 計	3,430,690	38,469,366	6,587,666	45,057,032
<企 業 規 模 別>				
個 人	1,451,395	3,518,161	841,844	4,360,005
株(資本金階級別) 式 会 社				
1,000万円未満	670,244	5,569,950	1,074,165	6,644,115
1,000万円以上	307,245	7,460,165	1,380,216	8,840,381
5,000万円以上	41,950	2,501,358	486,158	2,987,516
1億円以上	27,964	3,707,026	635,332	4,342,358
10億円以上	17,681	7,150,142	776,249	7,926,391
計	1,065,084	26,388,641	4,352,120	30,740,761
そ の 他 の 法 人	914,211	8,562,564	1,393,702	9,956,266
合 計	3,430,690	38,469,366	6,587,666	45,057,032
<業 種 別>				
建 設 業	462,811	3,707,559	530,096	4,237,655
機 械 工 業	94,764	1,244,971	173,305	1,418,276
化 学 工 業	79,178	1,894,313	189,403	2,083,716
金 属 機 械 工 業	238,123	6,219,548	722,060	6,941,608
そ の 他 の 製 造 業	241,392	3,220,122	553,463	3,773,585
卸 小 売 業	1,082,044	8,854,867	2,026,868	10,881,735
金 融 保 険 業	240,008	2,343,038	301,062	2,644,100
運 輸 通 信 公 益 事 業	91,581	3,045,183	322,817	3,368,000
サ ー ビ ス 業	805,905	7,540,968	1,710,597	9,251,565
農 林 水 産 ・ 鉱 業	94,884	398,797	57,995	456,792
合 計	3,430,690	38,469,366	6,587,666	45,057,032

(2) 給与額の累年比較(1年を通じて勤務した給与所得者)

区 分	性	平均 年 齢	平均 勤 続 年 数	給 料 ・ 手 当		賞 与		給 与	
				総 額	平 均	総 額	平 均	総 額	平 均
		歳	年	百万円	千円	百万円	千円	百万円	千円
昭和54年分	男	39.7	11.0	57,352,058	2,605	15,601,377	709	72,953,435	3,314
	女	38.6	7.7	14,174,515	1,348	3,649,108	346	17,823,623	1,694
	計	39.4	9.9	71,526,573	2,198	19,250,485	592	90,777,058	2,790
55	男	40.0	1.1	61,918,394	2,764	17,029,828	760	78,948,222	3,524
	女	39.0	7.8	15,436,843	1,409	3,973,992	362	19,410,835	1,771
	計	39.6	10.0	77,355,237	2,319	21,003,820	629	98,359,057	2,948
56	男	40.1	11.3	65,241,891	2,920	17,657,602	790	82,899,493	3,710
	女	39.2	7.9	16,848,106	1,489	4,275,934	378	21,124,040	1,867
	計	39.8	10.2	82,089,997	2,439	21,933,536	652	104,023,533	3,091
57	男	40.4	11.5	68,006,661	3,034	18,407,554	821	86,414,215	3,856
	女	39.5	8.1	17,818,216	1,538	4,460,526	385	22,278,742	1,924
	計	40.1	10.3	85,824,877	2,525	22,868,080	673	108,692,957	3,197
58	男	40.6	11.6	71,778,479	3,144	19,371,055	848	91,149,534	3,992
	女	39.9	8.2	19,131,244	1,581	4,699,557	388	23,830,801	1,970
	計	40.3	10.4	90,909,723	2,603	24,070,612	689	114,980,335	3,292
59	男	40.6	11.8	75,365,502	3,265	20,142,457	873	95,507,959	4,137
	女	39.7	8.2	19,739,055	1,615	4,817,268	394	24,556,323	2,009
	計	40.3	10.5	95,104,558	2,694	24,959,724	707	120,064,282	3,401
60	男	40.9	12.1	82,135,591	3,393	21,425,239	885	103,560,830	4,278
	女	40.0	8.4	21,387,959	1,680	4,958,219	390	26,346,178	2,070
	計	40.6	10.9	103,523,550	2,803	26,383,458	714	129,907,008	3,517
61	男	41.1	12.3	85,687,933	3,508	22,104,186	905	107,792,120	4,413
	女	40.2	8.5	22,355,115	1,738	5,054,361	393	27,409,476	2,131
	計	40.8	11.0	108,043,048	2,898	27,158,548	728	135,201,596	3,626
62	男	41.1	12.4	88,996,272	3,603	22,665,613	918	111,661,885	4,521
	女	40.4	8.5	23,197,758	1,788	5,208,851	402	28,406,609	2,190
	計	40.9	11.0	112,194,030	2,978	27,874,464	740	140,068,494	3,718
63	男	41.4	12.6	92,198,910	3,705	24,393,524	980	116,592,434	4,685
	女	40.4	8.6	23,780,203	1,825	5,502,470	422	29,282,672	2,247
	計	41.0	11.2	115,979,112	3,059	29,895,994	788	145,875,106	3,847
平成元	男	41.6	12.7	96,674,369	3,876	26,229,899	1,052	122,904,268	4,928
	女	40.5	8.7	25,814,588	1,908	6,077,623	449	31,892,211	2,358
	計	41.2	11.3	122,488,957	3,184	32,307,521	840	154,796,479	4,024

(注) 「給与」とは、「給料・手当」+「賞与」のことである。

3 源泉所得税

(3) 給与階級別の給与所得者数、給与額（1年を通じて勤務した給与所得者）

区 分 性・給与階級		平均 年 齢	平均 勤 続 年 数	給与所得者数	給 料 ・ 手 当		賞 与		給 与	
					総 額	平 均	総 額	平 均	総 額	平 均
		歳	年	人	百万円	千円	百万円	千円	百万円	千円
男	100万円以下	49.0	8.7	504,859	291,394	577	16,287	32	307,681	609
	200 "	44.4	8.3	1,381,929	1,997,780	1,446	192,362	139	2,190,142	1,585
	300 "	37.6	6.8	3,794,601	8,252,386	2,175	1,490,386	393	9,742,771	2,568
	400 "	37.3	8.3	5,157,425	14,702,119	2,851	3,370,209	653	18,072,329	3,504
	500 "	40.2	11.8	4,519,251	16,091,413	3,561	4,159,272	920	20,250,684	4,481
	600 "	42.8	15.7	3,392,745	14,477,213	4,267	4,114,721	1,213	18,591,934	5,480
	700 "	44.6	18.8	2,174,337	10,581,143	4,866	3,466,857	1,594	14,048,000	6,461
	800 "	46.0	20.0	1,377,415	7,748,551	5,625	2,513,070	1,824	10,261,621	7,450
	900 "	47.4	20.7	836,251	5,336,973	6,382	1,746,219	2,088	7,083,191	8,470
	1,000 "	47.9	21.5	531,045	3,724,375	7,013	1,310,353	2,467	5,034,728	9,481
	1,200 "	49.1	21.6	627,401	5,173,716	8,246	1,697,502	2,706	6,871,218	10,952
	1,500 "	50.7	22.2	360,217	3,571,583	9,915	1,216,264	3,376	4,787,847	13,292
	2,000 "	52.0	21.9	209,817	2,913,730	13,887	642,524	3,062	3,556,254	16,949
	2,000万円超 計	55.2 41.6	21.9 12.7	74,140 24,941,433	1,811,993 96,674,369	24,440 3,876	293,874 26,229,899	3,964 1,052	2,105,867 122,904,268	28,404 4,928
	女	100万円以下	45.0	6.9	2,203,940	1,628,843	739	99,378	45	1,728,221
200 "		42.4	8.1	4,192,576	5,593,780	1,334	870,842	208	6,464,621	1,542
300 "		35.9	7.4	4,079,106	7,909,648	1,939	2,122,148	520	10,031,796	2,459
400 "		38.0	10.0	1,688,034	4,452,290	2,638	1,343,061	796	5,795,351	3,433
500 "		42.2	13.4	686,755	2,353,512	3,427	697,660	1,016	3,051,172	4,443
600 "		45.0	16.3	318,892	1,354,293	4,247	395,457	1,240	1,749,750	5,487
700 "		47.0	18.3	147,180	731,910	4,973	219,495	1,491	951,405	6,464
800 "		48.9	17.6	76,799	458,100	5,965	110,461	1,438	568,562	7,403
900 "		50.0	19.6	44,757	309,560	6,916	70,092	1,566	379,652	8,483
1,000 "		50.2	18.9	26,255	212,435	8,091	37,535	1,430	249,971	9,521
1,200 "		49.2	18.0	29,879	284,245	9,513	46,181	1,546	330,426	11,059
1,500 "		54.8	21.1	15,263	180,894	11,852	23,586	1,545	204,480	13,397
2,000 "		52.1	17.5	13,183	212,375	16,110	18,657	1,415	231,032	17,525
2,000万円超 計		48.3 40.5	13.0 8.7	5,314 13,527,933	132,702 25,814,588	24,972 1,908	23,069 6,077,623	4,341 449	155,711 31,892,211	29,313 2,358
計		100万円以下	45.7	7.2	2,708,799	1,920,237	709	115,665	43	2,035,902
	200 "	42.9	8.2	5,574,505	7,591,560	1,362	1,063,204	191	8,654,764	1,553
	300 "	36.7	7.1	7,873,707	16,162,034	2,053	3,612,534	459	19,774,568	2,511
	400 "	37.5	8.7	6,845,459	19,154,410	2,798	4,713,270	689	23,867,680	3,487
	500 "	40.4	12.0	5,206,006	18,444,925	3,543	4,856,932	933	23,301,856	4,476
	600 "	43.0	15.8	3,711,637	15,831,506	4,265	4,510,178	1,215	20,341,684	5,481
	700 "	44.8	18.8	2,321,517	11,313,054	4,873	3,686,352	1,588	14,999,406	6,461
	800 "	46.1	19.9	1,454,214	8,206,651	5,643	2,623,531	1,804	10,830,182	7,447
	900 "	47.5	20.6	881,008	5,646,533	6,409	1,816,310	2,062	7,462,843	8,471
	1,000 "	48.0	21.3	557,300	3,936,810	7,064	1,347,889	2,419	5,284,699	9,483
	1,200 "	49.1	21.4	657,280	5,457,962	8,304	1,743,683	2,653	7,201,644	10,957
	1,500 "	50.9	22.1	375,480	3,752,477	9,994	1,239,850	3,302	4,992,327	13,296
	2,000 "	52.0	21.7	223,000	3,126,105	14,018	661,181	2,965	3,787,286	16,983
	2,000万円超 計	54.7 41.2	21.3 11.3	70,454 38,469,366	1,944,695 122,488,957	24,476 3,184	316,943 32,307,521	3,980 840	2,261,638 154,796,479	28,465 4,024

(4) 納税者数、納税者の給与総額及び税額の累年比較（1年を通じて勤務した給与所得者）

区 分	給 与 所 得 者 数			納税者割合	給 与 総 額	税 額	税額の割合
	納 税 者 (A)	非 納 税 者 (B)	計 (A) + (B)	(A) / (A) + (B)	(C)	(D)	(D) / (C)
	千人	千人	千人	%	億円	億円	%
昭和54年分	29,077	3,457	32,534	89.4	86,296.1	4,492.8	5.21
55	30,201	3,161	33,361	90.5	94,514.5	5,250.0	5.55
56	30,783	2,876	33,659	91.5	1,005,731	5,780.0	5.75
57	31,184	2,811	33,995	91.7	1,054,054	6,244.6	5.92
58	31,760	3,168	34,928	90.9	1,112,516	6,629.8	5.96
59	31,504	3,803	35,306	89.2	1,149,607	6,837.6	5.95
60	32,895	4,043	36,938	89.1	1,245,564	7,661.3	6.15
61	33,353	3,934	37,287	89.4	1,301,270	8,158.2	6.27
62	33,657	4,013	37,670	89.3	1,345,924	8,107.2	6.02
63	34,151	3,767	37,918	90.1	1,409,855	8,196.2	5.81
平成元	33,695	4,774	38,469	87.6	1,473,643	8,442.6	5.73

(5) 給与階級別の納税者数、給与総額及び税額（1年を通じて勤務した給与所得者）

区 分	納 税 者 数		給 与 総 額		税 額	
	千人	構成比	億円	構成比	億円	構成比
(給与階級)		%		%		%
100万円以下	361	1.1	2,178	0.1	127	0.2
100万円超 200万円以下	4,509	13.4	71,411	4.8	2,001	2.4
200万円超 300万円以下	7,107	21.1	178,577	12.1	6,618	7.8
300万円超 400万円以下	6,386	19.0	222,976	15.1	8,205	9.7
400万円超 500万円以下	5,095	15.1	228,186	15.5	8,402	10.0
500万円超 600万円以下	3,690	11.0	202,239	13.7	8,243	9.8
600万円超 700万円以下	2,320	6.9	149,869	10.2	6,951	8.2
700万円超 800万円以下	1,454	4.3	108,302	7.3	6,223	7.4
800万円超	2,774	8.2	309,904	21.0	37,656	44.6
合 計	33,695	100	1,473,643	100	84,426	100

4 法人税

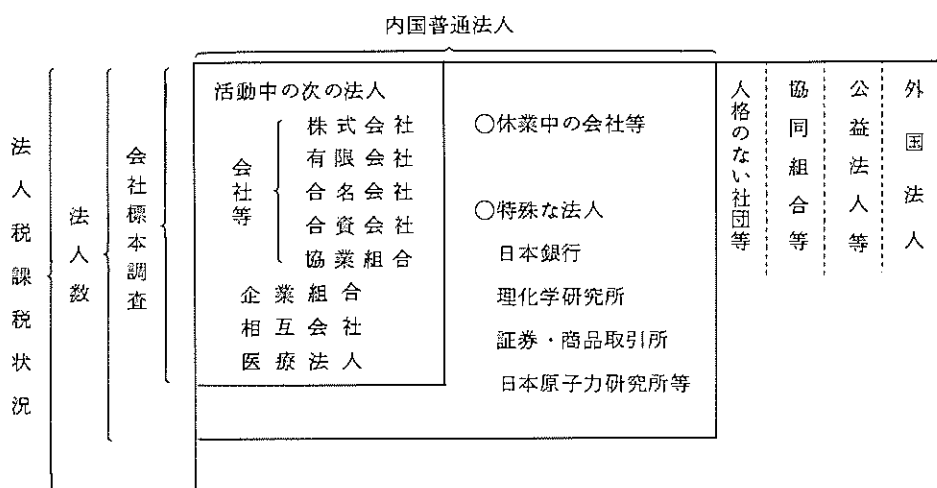
統計表を見る方のために

1 利用上の注意

この章は、平成元年2月1日から平成2年1月31日までの間に終了した事業年度分についての法人税課税状況、法人数及び会社標本調査(抜粋)から成っている。法人税課税状況と法人数は、全数調査により調査集計した。「4-1 課税状況」は、すべての種類の法人について示してあるが、「4-2 法人数」は内国普通法人だけを業種別、資本金階級別等に示したものである。

会社標本調査は、内国普通法人のうち活動中の会社等(株式会社、有限会社、合名会社、合資会社、協業組合)、企業組合、相互会社及び医療法人の法人数、営業収入金額、益金処分の内容、交際費等の項目について、標本調査の方法で調査、集計したものである。

以上の関係を図示すれば次のとおりである。



2 用語の説明

(1) 法人の種類及び課税の範囲

- イ 内国法人……国内に本店又は主たる事業所を有する法人をいう。
 - 公共法人……………法人税法別表第一に該当する法人＝法人税の納税義務を有しない。(例、国民金融公庫、住宅金融公庫、地方公共団体、日本道路公団、日本放送協会、日本貿易振興会)
 - 公益法人等……………法人税法別表第二に該当する法人＝その法人の所得のうち収益事業から生じた所得についてのみ課税される。(例、宇宙開発事業団、小型自動車競走会、社会福祉法人、宗教法人、学校法人、商工会議所、農業共済組合)
 - 協同組合等……………法人税法別表第三に該当する法人＝課税の範囲について特例はないが、普通法人に比べ適用される税率が低い。(例、農業協同組合、漁業協同組合、労働金庫、信用金庫、森林組合)
 - 人格のない社団等…法人でない社団又は財団で代表者又は管理人の定めがあるもの＝収益事業から生じた所得についてのみ課税される。
 - 普通法人……………上記以外の法人＝課税の範囲について特例はない。

- ロ 外国法人……内国法人以外の法人＝日本国内に源泉のある所得について課税される。
- (2) 事業年度……………法人の決算期間のことをいう。通常、年1回決算(決算期間12か月)の法人と、年2回決算(決算期間6か月)の法人がある。
- (3) 資本金……………事業年度末(年2回決算の会社では下期の決算期)の払込済資本金額であり、資本積立金額は含まない。

3 法人税の税率

(1) 各事業年度の所得及び清算所得に対する税率

区 分	各事業年度の所得に対する税率							清算所得に対する税額	
	普通法人				協同組合等		公益法人等	普通法人	協同組合等
	基本税率		軽減税率		留保分	配当分			
	留保分	配当分	留保分	配当分					
昭和62年4月1日から平成元年3月31日終了の事業年度	42%	32%	30%	24%	27%	22%	27%	37%	24.8%
平成元年4月1日から平成2年3月31日開始の事業年度	40%	35%	29%	26%	27% (30%)	25%	27%	35.2%	24.8%

(注) 1 各事業年度の所得に対する税率のうち、普通法人の軽減税率は、資本金1億円以下の法人の所得金額のうち、年800万円以下の金額について適用される。

2 協同組合等の()書きの税率は、特定の協同組合等の所得のうち10億円を超える分のものである。

(2) 退職年金等積立金に対する税率

退職年金等積立金の額の 1%

(3) 同族会社の留保金に対する特別税率

各事業年度の留保所得金額から、①資本金の25%相当額からその事業年度末の利益積立金額を控除した金額、②所得等の金額の35%相当額、③年1,500万円のうち最も多い金額を控除した金額

年3,000万円以下の金額の 10%

年3,000万円を超える金額の 15%

年1億円を超える金額の 20%

4 法人税

4-1 課税状況

(1) 現事業年度分の課税状況

(単位：百万円)

区 分	法定事業年度分			清算確定分			税額合計	
	所得金額	所得に対する税額	税 額	所得金額	所得に対する税額	税 額		
昭和59年分	29,291,851	11,659,852	10,231,787	10,227	3,359	3,192	10,234,979	
60	32,378,703	13,165,317	11,547,922	12,103	3,893	3,602	11,551,525	
61	32,478,168	13,216,109	11,732,082	14,020	4,555	4,618	11,736,699	
62	37,783,326	15,220,688	13,866,125	20,361	6,480	6,791	13,872,916	
63	44,157,639	17,535,592	16,037,298	28,121	9,323	8,157	16,045,455	
平成元	49,913,736	19,780,197	18,152,010	31,073	9,955	9,949	18,161,958	
内国法人	普通法人	47,576,000	19,143,555	17,618,013	23,463	8,098	8,603	17,626,616
	人格のない社団等	7,699	2,704	2,394	—	—	—	2,394
	協同組合等	2,031,186	540,119	440,421	7,610	1,858	1,346	441,767
	公益法人等	173,350	46,609	46,295	—	—	—	46,295
外国法人	125,502	47,209	44,887	—	—	—	44,887	
合 計	49,913,736	19,780,197	18,152,010	31,073	9,955	9,949	18,161,958	

調査対象等：平成元年2月1日から平成2年1月31日までの間に終了した事業年度分について、平成2年6月30日現在の事績を「法人税事務整理表（申告書及び決議書）」に基づいて作成した。

用語の説明：1 「清算確定分」欄の所得金額とは、法人が解散した場合における残余財産の価額が解散時における資本金額等を超える金額のことをいう。

2 税額とは、所得及び留保に対する税額から、所得税額、みなし配当の25%及び外国税額などの控除額を差引いた税額をいう。

(注) このほか、退職年金等積立金に対する課税の状況は、退職年金等積立金 9,092,102 百万円、これに対する税額 90,921 百万円である。

(2) 既往事業年度分の課税状況

区 分	法定事業年度分			清算確定分			税額合計
	申告額	処理による増差税額のあるもの	処理による減差税額のあるもの	申告額	処理による増差税額のあるもの	処理による減差税額のあるもの	
事業年度数							
合 計	93,706	1,970	4,142	16	—	11	—
うち内国普通法人	88,450	1,883	3,874	13	—	9	—
所得金額	百万円	百万円	百万円	百万円	百万円	百万円	百万円
合 計	458,348	192,928	△ 26,780	147	—	△ 20	—
うち内国普通法人	436,374	187,340	△ 24,297	136	—	△ 20	—
税 額	百万円	百万円	百万円	百万円	百万円	百万円	百万円
合 計	192,227	91,900	△ 18,490	56	—	△ 14	265,679
うち内国普通法人	185,048	89,119	△ 16,134	52	—	△ 13	258,072

調査対象等：平成元年1月31日以前に終了した事業年度分について、平成元年7月1日から平成2年6月30日までの間に処理した事績を、「法人税事務整理表（申告書及び決議書）」に基づいて作成した。

(3) 法人数等の状況

区 分	法人数	所得金額				
		利 益		欠 損		
		事業年度数	金 額	事業年度数	金 額	
			百万円		百万円	
内 国 法 人 等	会社等	2,166,451	982,812	46,613,028	1,192,180	5,774,065
	普通法人					
	企業組合	2,097	751	5,588	1,348	2,572
	相互会社	18	18	727,489	—	—
	医療法人	7,159	4,459	229,895	2,758	40,889
	小計	2,175,725	988,040	47,576,000	1,196,286	5,817,526
	人格のない社団等	4,945	2,264	7,699	2,696	-8,419
	協同組合等					
	農業協同組合及び同連合会	8,769	6,271	831,349	2,509	10,539
	消費生活協同組合及び同連合会	1,097	699	67,831	399	2,206
	中小企業協同組合（企業組合を除く。）	26,562	16,512	137,467	10,072	20,312
	漁業生産組合、漁業協同組合及び同連合会	3,386	2,118	33,925	1,267	9,756
	森林組合及び同連合会	4,362	2,347	8,563	2,016	1,077
その他	15,416	8,998	952,052	6,461	17,098	
小計	59,592	36,945	2,031,186	22,724	60,989	
公益法人等	20,517	12,540	173,350	7,993	125,337	
外国法人	1,208	434	125,502	792	80,106	
合 計	2,261,987	1,040,223	49,913,736	1,230,491	6,092,377	

調査対象等：「(1)現事業年度分の課税状況」と同じである。

(注) この表には、清算中の法人は含まれていない。

(4) 加算税の状況

区 分	過少申告加算税		無申告加算税		重加算税	
	件 数	金 額	件 数	金 額	件 数	金 額
昭和59年分	120,736	14,415	5,610	493	52,951	26,297
60	119,771	15,465	5,873	648	54,085	28,108
61	114,418	16,302	6,206	860	55,343	31,333
62	120,998	21,715	7,420	2,271	59,278	44,577
63	132,292	33,886	8,725	2,227	62,244	51,951
平成元	137,487	37,439	9,975	2,570	67,137	64,703
本年分	95,226	25,268	6,344	1,285	29,431	21,640
うち内国普通法人	92,895	24,438	5,654	1,235	29,134	21,483
既往年分	42,261	12,171	3,631	1,285	37,706	43,062
うち内国普通法人	36,619	11,844	2,837	1,051	37,258	42,703
計	137,487	37,439	9,975	2,570	67,137	64,703

調査対象等：「(1)現事業年度分の課税状況」及び「(2)既往事業年度分の課税状況」と同じである。

4 法人税

(5) 都道府県別の課税状況

国税局・都道府県	区分	法定事業年度分				
		所得金額		所得に対する税額	税額①	
		事業年度数	金額		事業年度数	金額
			百万円	百万円		百万円
東京	東 京 東 京 神 奈 川 山 梨 計	219,460	21,954,205	8,837,350	206,786	7,947,274
		62,069	1,997,658	784,148	59,747	731,105
		35,799	642,544	244,697	34,970	246,285
		6,250	179,116	68,719	6,023	65,688
		323,578	24,773,522	9,934,914	307,526	8,990,352
関信	関 信 東 越 埼 玉 茨 城 栃 木 群 馬 長 野 新 潟 計	47,582	856,902	326,714	46,030	319,287
		17,464	354,404	134,434	17,109	132,784
		16,521	294,563	111,422	15,889	108,138
		15,660	360,798	137,592	14,883	131,218
		18,327	425,668	160,802	17,337	150,864
		18,506	452,866	174,032	17,246	167,343
		134,060	2,745,202	1,044,996	128,494	1,009,635
大阪	大 阪 大 阪 兵 庫 和 歌 山 滋 賀 計	88,107	7,452,417	3,011,825	82,804	2,680,901
		20,341	917,995	357,543	19,015	340,164
		33,564	1,472,691	570,984	31,134	526,697
		5,342	157,265	60,864	5,050	57,744
		5,580	145,093	55,309	5,201	53,037
		6,838	182,686	70,024	6,409	66,545
		159,772	10,328,148	4,126,849	149,613	3,725,087
札幌	北海道	44,687	873,244	331,527	41,619	313,387
仙台	仙 台 宮 城 福 島 青 森 山 形 計	15,156	394,373	152,111	14,475	147,404
		7,834	135,081	50,294	7,472	48,466
		15,471	232,924	86,891	14,840	83,699
		7,143	109,626	41,112	6,603	39,152
		7,577	105,813	39,337	7,171	37,201
		8,183	148,060	55,820	7,710	53,074
61,364	1,125,877	425,566	58,271	408,995		
名古屋	名 古 屋 愛 知 三 岐 知 賀 重 幸 計	61,051	3,552,450	1,416,154	57,916	1,322,267
		29,657	875,244	334,604	28,226	318,375
		11,195	267,145	101,477	10,540	96,020
		16,120	489,418	187,622	15,085	178,784
		118,023	5,184,258	2,039,857	111,767	1,915,446
金沢	金 沢 石 川 福 井 富 山 計	8,658	238,900	92,116	7,945	87,778
		7,774	206,914	80,171	7,231	77,493
		7,914	343,071	134,500	7,315	127,577
		24,346	788,886	306,787	22,491	292,847
広島	広 島 山 口 岡 山 鳥 取 島 根 計	22,688	691,108	267,562	21,162	257,528
		9,694	262,531	100,520	8,970	90,889
		14,440	334,150	127,945	13,321	121,970
		4,406	64,891	23,533	4,049	22,335
		5,208	93,755	35,174	4,875	33,701
		56,436	1,446,436	554,735	52,377	526,423
高松	高 松 香 愛 徳 島 高 知 計	10,223	294,084	113,520	9,511	107,832
		9,844	230,225	87,640	9,144	82,973
		6,182	112,593	43,343	5,759	41,595
		5,154	88,311	32,914	4,807	30,852
		31,403	725,213	277,417	29,221	263,252
福岡	福 岡 香 愛 徳 島 高 知 計	30,671	974,926	381,403	29,226	365,091
		4,540	97,030	36,200	4,279	34,475
		8,673	141,467	53,332	8,166	50,571
		43,884	1,213,422	470,935	41,671	450,137
熊本	熊 本 大 分 鹿 児 島 宮 崎 計	11,719	201,367	75,613	11,243	72,625
		8,085	125,649	47,069	7,652	45,154
		10,771	160,329	59,515	10,185	56,670
		7,271	105,935	39,136	6,986	37,575
		37,846	593,280	221,333	36,066	212,023
沖縄	沖縄	4,824	116,251	45,281	4,793	44,424
全国計		1,040,223	49,913,736	19,780,197	983,909	18,152,010

清算確定分		税額②	税額合計 ① + ②	税額総計 (諸加算税) を含む)	区分 国税局・ 都道府県
所得金額	金額				
事業年度数	金額	税額②	① + ②	(諸加算税) を含む)	
	百万円	百万円	百万円	百万円	
85	8,072	2,765	7,950,039	7,967,034	東 京 東神奈川 山梨 計
23	2,499	946	732,052	733,767	
9	367	106	246,391	247,248	
1	118	41	65,729	65,868	
118	11,055	3,858	8,994,211	9,013,917	
17	1,380	212	319,500	320,846	東 越 関信 埼玉 栃木 群馬 長野 新潟 計
2	19	7	132,791	133,366	
5	118	53	108,191	108,552	
23	642	170	131,389	131,801	
13	261	33	150,897	151,326	
7	15	5	167,348	167,765	大 阪 大京阪 和歌山 滋賀 計
67	2,436	480	1,010,115	1,013,656	
56	4,182	1,445	2,682,346	2,688,009	
7	210	52	340,216	341,286	
18	2,181	554	527,251	528,914	
2	1	0	57,744	57,949	大 阪 大京阪 和歌山 滋賀 計
2	8	1	53,037	53,379	
3	8	3	66,548	66,772	
88	6,591	2,055	3,727,143	3,736,309	
24	677	217	313,604	314,763	
7	16	1	147,405	148,199	仙 台 宮城 福島 青森 山形 計
4	35	9	48,475	48,695	
5	28	5	83,704	84,126	
2	12	4	39,156	39,311	
1	0	0	37,202	37,400	
3	32	10	53,083	53,338	名 古 屋 愛知 三重 岐阜 計
22	124	30	409,025	411,069	
38	1,569	594	1,322,861	1,326,172	
26	3,100	1,068	319,443	320,781	
8	92	10	96,030	96,464	
12	205	64	178,849	179,634	金 沢 石川 福井 富山 計
84	4,966	1,737	1,917,183	1,923,051	
9	360	94	87,871	88,065	
1	0	0	77,493	77,687	
8	148	51	127,627	127,920	
18	508	144	292,991	293,672	広 島 山形 島根 山口 広島 計
11	781	267	257,795	258,988	
10	1,601	584	91,474	91,909	
3	80	21	121,991	122,590	
2	165	60	22,395	22,517	
5	141	49	33,750	33,916	高 松 香川 愛媛 徳島 高知 計
31	2,768	982	527,405	529,921	
3	96	24	107,856	108,163	
6	301	88	83,061	83,355	
4	56	18	41,613	41,772	
1	0	0	30,852	31,054	福 岡 福岡 佐賀 長崎 計
14	453	130	263,382	264,343	
21	924	148	365,239	366,134	
2	4	1	34,476	34,586	
5	85	29	50,600	50,764	
28	1,012	178	450,315	451,484	熊 本 熊本 鹿兒 宮崎 計
9	70	34	72,659	73,034	
3	39	14	45,168	45,401	
8	215	30	56,700	57,044	
6	144	52	37,627	37,768	
26	467	131	212,154	213,247	沖 縄 沖 縄
1	16	6	44,430	44,720	
521	31,073	9,949	18,161,958	18,210,152	全 国 計

4 法人税

(6) 都道府県別の法人数、所得金額

区 分 国税局・ 都道府県	法人数	所得金額 百万円	内 国					所得金額 百万円
			普 通 法 人				所得金額	
			法 人 数					
			会 社 等	企 業 組 合	相 互 会 社	医 療 法 人		
東 京	東 京	505,795	21,954,205	494,364	138	15	450	21,205,787
	神 奈 川	147,376	1,997,658	144,072	43	—	291	1,917,071
	千 葉	81,403	642,544	79,262	17	—	182	589,535
	山 梨	13,710	179,116	12,902	2	—	32	160,631
	計	748,284	24,773,522	730,600	200	15	955	23,873,025
関 東	埼 玉	98,810	856,902	96,608	45	—	333	795,388
	茨 城	34,570	354,404	33,203	16	—	127	321,866
	栃 木	36,110	294,563	34,666	36	—	128	266,278
	群 馬	36,636	360,798	34,806	41	—	165	325,826
	長 野	41,616	425,668	39,264	115	—	101	372,126
	新 潟	39,256	452,866	36,984	53	—	297	414,711
計	286,998	2,745,202	275,531	306	—	1,151	2,496,196	
大 阪	大 阪	183,576	7,452,417	178,104	120	3	815	7,343,952
	京 都	44,698	917,995	41,882	104	—	158	864,862
	兵 庫	74,783	1,472,691	71,287	19	—	185	1,372,542
	奈 良	11,471	157,265	10,595	18	—	60	141,827
	和 歌 山	13,365	145,093	12,174	19	—	88	128,263
	滋 賀	13,775	182,686	12,649	40	—	22	162,791
計	341,668	10,328,148	326,691	320	3	1,328	10,014,237	
札 幌	北 海 道	100,722	873,244	96,283	188	—	501	786,800
仙 台	宮 城	30,901	394,373	29,566	16	—	72	372,942
	岩 手	14,947	135,081	13,692	13	—	49	118,247
	福 馬	30,683	232,924	29,137	16	—	97	207,551
	秋 田	14,190	109,626	13,085	15	—	48	98,668
	青 山	15,526	105,813	14,232	43	—	82	94,528
	山 形	15,944	148,060	14,619	17	—	43	132,067
計	122,191	1,125,877	114,331	120	—	391	1,024,004	
名 古 屋	愛 知	122,390	3,552,450	117,362	32	—	390	3,424,371
	静 岡	60,672	875,244	57,893	23	—	144	782,489
	三 岐	22,231	267,145	20,678	11	—	72	245,096
	重 阜	32,062	489,418	29,772	188	—	131	435,864
計	237,355	5,184,256	225,705	254	—	737	4,887,821	
金 沢	石 川	19,048	238,900	17,736	43	—	54	218,082
	福 井	15,393	206,914	14,068	28	—	29	188,718
	富 山	15,235	343,071	14,119	46	—	26	320,864
	計	49,676	788,886	45,923	117	—	109	727,664
広 島	広 島	50,017	691,108	47,940	82	—	219	647,010
	山 口	20,950	262,531	19,398	40	—	126	239,100
	岡 山	32,159	334,150	30,392	40	—	102	301,584
	鳥 取	8,809	64,891	8,020	32	—	45	56,754
	島 根	11,032	93,755	9,969	22	—	27	82,491
計	122,967	1,446,436	115,719	216	—	519	1,326,938	
高 松	香 川	20,178	294,084	19,134	46	—	45	272,872
	愛 媛	22,467	230,225	21,187	17	—	140	204,401
	徳 島	13,778	112,593	12,693	48	—	165	103,195
	高 知	11,165	88,311	10,016	32	—	97	76,511
	計	67,588	725,213	63,030	143	—	447	656,980
福 岡	福 岡	62,918	974,926	59,742	149	—	272	935,136
	佐 賀	8,634	97,030	7,687	17	—	59	85,406
	長 崎	18,172	141,467	16,738	3	—	150	129,089
	計	89,724	1,213,422	84,167	169	—	481	1,149,631
熊 本	熊 本	25,343	201,367	23,760	12	—	165	177,465
	大 分	19,192	125,649	17,698	17	—	90	112,385
	鹿 児 島	23,246	160,329	21,627	21	—	162	141,555
	宮 崎	15,296	105,935	14,025	13	—	93	92,564
	計	83,077	593,280	77,290	63	—	510	523,969
沖 縄	沖 縄	11,737	116,251	11,181	1	—	30	108,735
全 国 計	2,261,987	49,913,736	2,166,451	2,097	18	7,159	47,576,000	

(注) この表は、「(3)法人数等の状況」を都道府県別に示したものである。

法人						外国法人		区分 国税局・ 都道府県
人格のない社団等		協同組合等		公益法人等		法人数	所得金額 百万円	
法人数	所得金額 百万円	法人数	所得金額 百万円	法人数	所得金額 百万円			
1,006	2,343	4,217	514,647	4,590	109,298	1,015	122,129	東京 東神 川奈 山梨 計
198	338	1,538	73,586	1,186	4,357	48	2,306	
101	109	1,251	50,368	582	2,395	8	135	
35	57	610	17,428	129	1,001	—	—	
1,340	2,847	7,616	656,029	6,487	117,051	1,071	124,570	
112	206	1,179	58,963	529	2,339	4	6	東越 関信 埼玉 栃木 群馬 長野 新潟 計
80	69	881	31,143	262	1,327	1	—	
56	62	923	27,406	301	818	—	—	
77	29	1,191	34,313	356	629	—	—	
135	78	1,607	52,657	394	807	—	—	
95	62	1,523	37,081	298	1,012	6	0	
555	505	7,304	241,563	2,140	6,931	11	6	
294	351	2,909	100,344	1,285	7,532	46	237	大阪 大京 兵庫 奈良 和歌 滋賀 計
142	295	1,385	48,873	1,026	3,965	1	—	
191	196	2,305	96,831	766	3,036	30	87	
37	18	534	14,988	226	432	1	—	
25	22	802	16,550	257	259	—	—	
45	47	766	19,320	252	529	1	—	
734	929	8,701	296,906	3,812	15,752	79	324	
202	172	3,016	82,875	532	3,396	—	—	
59	86	929	19,244	259	2,100	—	—	札幌 仙台 宮城 福山 青森 秋田 山形 計
49	48	964	16,351	179	434	1	—	
55	50	1,117	24,631	261	693	—	—	
49	65	874	9,745	119	1,148	—	—	
38	18	1,003	10,640	127	624	1	2	
63	27	987	15,533	215	433	—	—	
313	294	5,874	96,145	1,160	5,432	2	2	
271	382	3,064	122,832	1,264	4,812	7	52	
208	400	1,819	90,847	584	1,508	1	—	名古屋 愛知 岐阜 三重 計
70	94	1,176	21,333	224	621	—	—	
150	961	1,469	51,705	352	888	—	—	
699	1,838	7,528	286,717	2,424	7,829	8	52	
33	14	1,027	20,498	154	306	1	—	金沢 石川 福井 富山 計
18	8	1,072	17,273	178	915	—	—	
30	15	851	21,496	163	696	—	—	
81	37	2,950	59,268	495	1,918	1	—	
94	162	1,323	42,264	358	1,671	1	1	広島 岡山 山口 島根 鳥取 計
65	65	1,079	22,452	240	887	2	27	
69	122	1,311	31,190	245	1,254	—	—	
19	21	591	7,800	102	317	—	—	
34	19	813	10,945	167	299	—	—	
281	390	5,117	114,651	1,112	4,429	3	28	
50	51	696	20,122	207	1,039	—	—	高松 香愛 徳高 知 計
60	10	882	25,536	181	277	—	—	
21	15	704	8,692	147	691	—	—	
40	24	829	11,509	151	267	—	—	
171	100	3,111	65,859	686	2,274	—	—	
164	253	2,041	36,915	547	2,573	3	50	福岡 福佐 長崎 計
23	9	718	11,238	129	377	—	—	
62	96	998	11,970	221	312	—	—	
250	358	3,757	60,122	897	3,261	3	50	
78	49	1,117	20,077	210	3,777	1	—	熊本 熊大 鹿野 宮崎 計
67	40	1,119	12,933	201	291	—	—	
79	25	1,188	18,163	169	585	—	—	
66	57	797	13,080	122	235	—	—	
290	171	4,221	64,252	702	4,887	1	—	
29	57	397	6,798	70	190	29	471	
4,945	7,699	59,592	2,031,186	20,517	173,350	1,208	125,502	全国計

4 法人税

4-2 法人数

(1) 決算期別の普通法人数

区 分	法人数	利益計上法人		欠損法人		資		
		事業年度数	所得金額	事業年度数	欠損金額	100万円未 満	100万円以 上	
昭和59年分	1,872,852	738,735	27,684,527	1,140,473	5,310,164	225,959	398,581	
60	1,902,956	757,263	30,662,349	1,151,971	5,432,352	218,619	396,922	
61	1,950,664	803,861	30,675,006	1,153,015	5,911,345	212,390	398,119	
62	2,000,227	854,494	35,698,907	1,151,811	6,104,617	206,057	395,682	
63	2,071,311	898,564	42,029,933	1,179,865	6,242,382	200,747	396,561	
平成元	2,175,725	988,040	47,576,000	1,196,286	5,817,526	196,984	401,729	
事業年度終了月								
年 回 決 算	2月	138,744	58,313	1,769,994	80,431	405,339	15,047	27,447
	3月	448,984	208,282	25,831,559	240,702	1,792,262	39,525	76,471
	4月	157,357	70,013	1,151,292	87,344	337,579	14,176	31,079
	5月	171,007	77,085	1,441,004	93,922	335,074	15,038	31,998
	6月	194,161	87,845	2,098,294	106,316	339,194	16,607	35,528
	7月	158,960	71,094	1,089,585	87,866	309,950	13,466	30,788
	8月	191,652	85,465	1,478,721	106,187	363,236	16,388	36,971
	9月	234,903	109,779	2,743,224	125,124	566,443	17,807	42,526
	10月	96,115	43,334	1,051,738	52,781	211,534	8,957	18,990
	11月	63,643	28,886	1,297,193	34,757	185,141	6,872	11,751
	12月	222,587	100,188	4,428,144	122,399	618,135	22,683	40,448
	計	2,167,459	981,432	45,605,444	1,186,027	5,752,123	196,414	400,373
年 2 回 以 上 決 算	2・8月	1,211	649	20,361	1,775	7,920	63	194
	3・9月	3,388	3,448	1,894,777	3,427	29,039	189	452
	4・10月	795	547	4,986	1,072	8,426	57	131
	5・11月	396	449	9,185	367	2,674	41	67
	6・12月	2,143	973	38,039	3,370	10,240	189	454
	7・1月	333	542	3,208	248	7,104	31	58
	計	8,266	6,608	1,970,556	10,259	65,403	570	1,356
合 計	2,175,725	988,040	47,576,000	1,196,286	5,817,526	196,984	401,729	

調査対象等：平成元年2月1日から平成2年1月31日までの間に事業年度が終了した内国普通法人（会社等、企業組合、相互会社及び医療法人）について、平成2年6月30日現在で、「法人税事務整理表（申告書及び決議書）」に基づいて作成した。

（注） この表には、清算中の法人は含まれていない。

本 金 階 級 別 法 人 数										区 分
200万円 以 上	500万円 以 上	1,000万円 以 上	2,000万円 以 上	5,000万円 以 上	1 億円 以 上	5 億円 以 上	10億円 以 上	50億円 以 上	100億円 以 上	
573,367	334,375	191,576	103,612	25,247	15,634	1,694	2,016	413	378	昭和59年分
582,872	348,117	200,574	107,997	26,768	16,461	1,646	2,123	420	437	60
597,340	366,565	211,582	114,079	28,413	17,323	1,689	2,239	450	475	61
606,506	391,244	224,821	122,101	30,174	18,522	1,777	2,364	464	515	62
622,166	423,268	240,393	131,117	32,054	19,606	1,854	2,447	513	585	63
644,618	468,454	259,353	142,947	34,494	21,544	1,890	2,537	545	630	平成元
事業年度終了月										
42,542	28,929	14,616	7,222	1,693	1,024	74	97	35	18	2 月
120,836	88,376	58,383	38,736	12,758	10,270	1,110	1,671	383	465	3 月
50,970	35,050	16,465	7,522	1,449	583	33	21	2	7	4 月
53,286	38,608	19,707	9,630	1,841	798	61	30	4	6	5 月
58,920	44,495	23,502	11,804	2,221	989	43	45	5	2	6 月
50,361	36,506	17,754	8,123	1,409	510	24	18	—	1	7 月
60,792	43,684	21,234	9,976	1,821	723	33	22	5	3	8 月
71,466	52,775	29,035	15,826	3,381	1,783	128	136	20	20	9 月
29,527	20,601	10,870	5,385	1,071	629	42	31	5	7	10 月
17,617	12,920	7,705	4,748	1,100	733	73	92	11	21	11 月
61,201	45,852	27,922	16,873	4,213	2,706	226	327	67	69	12 月
24,930	18,393	11,120	6,583	1,396	617	36	33	5	9	1 月
642,448	466,189	258,313	142,428	34,353	21,365	1,883	2,523	542	628	計
368	378	125	59	9	14	1	—	—	—	2・8月
816	963	482	256	84	126	5	11	3	1	3・9月
203	264	83	40	7	9	—	1	—	—	4・10月
105	87	50	29	10	6	1	—	—	—	5・11月
599	494	247	115	25	17	—	2	—	1	6・12月
79	79	53	20	6	7	—	—	—	—	7・1月
2,170	2,265	1,040	519	141	179	7	14	3	2	計
644,618	468,454	259,353	142,947	34,494	21,544	1,890	2,537	545	630	合 計