

令和4年分

申告所得税標本調査

—調査結果報告—

税務統計から見た申告所得税の実態

令和6年2月

国税庁長官官房企画課

目 次

	頁
申告所得税標本調査について	1
 参 考	
令和4年分所得税及び復興特別所得税に適用される主な項目と金額	3
 概 要	
1 申告納税者数、所得金額及び税額の概要	10
2 申告納税者数	12
3 所得金額	16
4 税 額	20
5 平均所得金額及び平均税額	24
6 所得控除	26
7 税額控除	28
8 事業専従者給与（控除）の状況	29
 調査結果（統計表）	
第1表 総括表	32
第2表 所得種類別表	35
第3表 所得控除表	47
第4表 税額控除表	68
第5表 源泉徴収税額表	71
第6表 専従者表	74
第7表 給与収入階級別表	80
第8表 公的年金等収入階級別表	81
第9表 扶養人員別表	82
第10表 租税特別措置法関連項目（参考）	88

申告所得税標本調査について

1 沿 革

この申告所得税標本調査は、昭和26年分から始まり、以後毎年実施されており今回が第72回目に当たる。調査結果は初回以来、国税庁統計年報書に掲載されてきている。さらに、昭和38年分からは、「税務統計から見た申告所得税の実態」として、若干の解説を加えて公表している。

2 目 的

この調査は、申告所得税納税者について、所得者区分別・所得種類別の構成、所得階級別の分布及び各種控除の適用状況の実態を明らかにし、併せて租税収入の見積り、税制改正及び税務行政の運営等の基礎資料とすることを目的としている。

3 調 査 対 象

調査の対象は、令和4年分の所得税及び復興特別所得税について、令和5年3月31日までに申告又は処理した者のうち、令和5年6月30日現在において申告納税額がある者（以下「申告納税者」という。）全部である。したがって、所得金額があっても申告納税額のない者（例えば、還付申告書を提出した者）は、調査対象から除かれている。

4 調 査 方 法

全国524税務署より、所得者区分別・合計所得階級別に、一定の方法で標本を抽出し、その標本の基礎データを基に、母集団全体の計数を推計したものである（一部の調査項目については、全数調査である。）。

なお、平成22年分の調査より、国税電子申告・納税システム（e-Tax）により提出された確定申告書等の電子データを活用し、標本数を増やしている。標本数は、事業所得者830,173、不動産所得者392,869、給与所得者1,170,273、雑所得者294,122、他の区分に該当しない所得者164,622、合計2,852,059である。

（参考）所得者区分別・合計所得階級別の標本割合は、次のとおりである。

合計所得階級		所得者区分					他の区分に該当しない
		事業	不動産	給与	雑		
70万円以下		44.3%	45.8%	50.7%	36.8%	52.7%	
70万円超	100万円以下	45.7%	41.7%	49.7%	38.2%	56.2%	
100万円 "	150万円 "	46.5%	39.9%	50.1%	37.3%	53.0%	
150万円 "	200万円 "	47.8%	38.6%	49.0%	37.2%	51.0%	
200万円 "	250万円 "	49.2%	37.9%	46.7%	37.2%	50.0%	
250万円 "	300万円 "	50.2%	37.6%	44.7%	36.0%	49.3%	
300万円 "	400万円 "	51.8%	36.7%	42.9%	33.1%	49.9%	
400万円 "	500万円 "	53.8%	36.2%	40.8%	31.0%	50.5%	
500万円 "	600万円 "	56.6%	36.4%	41.6%	31.8%	49.6%	
600万円 "	700万円 "	57.7%	35.8%	42.0%	32.7%	49.8%	
700万円 "	800万円 "	57.9%	35.3%	41.3%	34.8%	50.1%	
800万円 "	1,000万円 "	56.8%	35.1%	40.6%	39.8%	48.0%	
1,000万円 "	1,200万円 "	55.2%	35.2%	40.1%	42.8%	48.2%	
1,200万円 "	1,500万円 "	53.2%	34.8%	39.6%	46.7%	47.0%	
1,500万円 "	2,000万円 "	51.1%	34.5%	40.9%	48.6%	45.1%	
2,000万円 "	3,000万円 "	48.5%	33.9%	42.8%	49.6%	43.5%	
3,000万円 "	5,000万円 "	47.9%	34.7%	40.7%	48.2%	41.0%	
5,000万円 "	1億円 "	44.9%	34.4%	38.5%	62.3%	38.8%	
1億円 "	2億円 "	44.8%	35.5%	57.5%	73.6%	38.6%	
2億円 "	5億円 "	63.5%	100.0%	100.0%	100.0%	38.4%	
5億円 "	10億円 "	100.0%	100.0%	100.0%	100.0%	37.2%	
10億円 "	20億円 "	100.0%	100.0%	100.0%	100.0%	52.5%	
20億円 "	50億円 "	100.0%	-	100.0%	100.0%	69.0%	
50億円 "	100億円 "	-	-	-	-	68.6%	
100億円超		-	-	-	100.0%	100.0%	

5 利用上の注意

- (1) 申告納税額は、算出税額から税額控除及び源泉徴収の方法により納付した税額を差し引いたものである。
なお、平成25年分以降は、申告納税額には復興特別所得税を含む。
- (2) 源泉徴収税額は、源泉徴収の方法により納付した税額をいい、平成25年分以降は、源泉徴収の方法により納付した税額には復興特別所得税を含む。
- (3) 解説中の「税額」は、申告納税額に源泉徴収の方法により納付した税額を加えたものである。
- (4) 本統計の合計所得金額は、営業等所得、農業所得、利子所得、配当所得等（総合課税の配当所得のほか、分離課税の配当所得及び特定公社債等に係る利子所得を含む。）、不動産所得、給与所得、総合譲渡所得、一時所得、雑所得、山林所得、退職所得、分離短期譲渡所得、分離長期譲渡所得及び株式等の譲渡所得等の合計額から繰越損失額を控除した金額である。
なお、雑所得については、先物取引にかかる所得金額を含めたところで表章を行っている。
- (5) 各表の階級区分は、合計所得金額による。ただし、第7表「給与収入階級別表」については、給与収入金額、第8表「公的年金等収入階級別表」については、公的年金等収入金額による。
- (6) 第3表「所得控除表」のうち、生命保険料控除の「一般」、「個人年金」及び「介護医療」は、各保険料の金額から算出される控除額を示しており、その合計額は最高限度額のある「生命保険料控除」の金額と必ずしも一致しない。
- (7) 各表の計数は、単位未満を四捨五入しているので各表の内容と合計が符合しない場合がある。
なお、単位未満の計数は「0」、該当する計数のないときは「-」と表示している。
- (8) この調査は標本調査であり、抽出された標本の影響が大きく表れる箇所が存在し、実態とは乖離する可能性がある。
- (9) 本統計における所得者区分については、各人の所得を①事業所得、②不動産所得、③給与所得、④雑所得及び①～④以外の所得を合計した所得（以下「他の区分に該当しない所得」という。）の5つに区分している。

申告納税者	事業所得者	各種所得の金額のうち事業所得の金額が他の各種所得の金額の合計額より大きい者
	その他の所得者	各種の所得を有する者で、事業所得者以外の者
	不動産所得者	その他所得者で、利子所得、配当所得、給与所得、退職所得、山林所得、譲渡所得、一時所得、雑所得の金額のいずれよりも不動産所得の金額の方が大きい者
	給与所得者	その他所得者で、利子所得、配当所得、不動産所得、退職所得、山林所得、譲渡所得、一時所得、雑所得の金額のいずれよりも給与所得の金額の方が大きい者
	雑所得者	その他所得者で、利子所得、配当所得、不動産所得、給与所得、退職所得、山林所得、譲渡所得、一時所得の金額のいずれよりも雑所得の金額の方が大きい者
	他の区分に該当しない所得者	その他所得者のうち、不動産所得者、給与所得者、雑所得者以外の者

(注) 上記の判定を行う場合の各種所得の金額について

- 1 各種所得の金額の計算上生じた損失額がある場合には、その損失額はないものとした。
 - 2 総合課税の長期譲渡所得の金額又は一時所得の金額がある場合には、それぞれその金額の2分の1に相当する金額とした。
 - 3 分離課税の譲渡所得の金額がある場合には、その金額から譲渡所得の特別控除額を控除した後の金額とした。
- (10) 第10表は調査項目に関する標本が僅少なため参考値であり、第1～9表とも関連しない。

参 考

令和4年分所得税及び復興特別所得税に適用される主な項目と金額

1 税率

(1) 所得税（主なもの）

(課税される所得金額に対して)	
195万円未満の金額 …………… 5%	900万円以上 1,800万円未満の金額… 33%
195万円以上 330万円未満の金額………… 10%	1,800万円以上 4,000万円未満の金額… 40%
330万円以上 695万円未満の金額………… 20%	4,000万円以上の金額…………… 45%
695万円以上 900万円未満の金額………… 23%	

(2) 復興特別所得税…………… (基準所得税額に対して) 2.1%

2 所得控除額（主なもの）

雑 損 控 除 額	「損害金額－保険金などで補填される金額」の金額 (A) を基として計算した、次の①と②のいずれが多い方の金額 ① Aの金額－(所得金額の合計額の10%) ② Aの金額のうち災害関連支出の金額－5万円
医 療 費 控 除 額	$\left[\begin{array}{l} \text{支払った} \\ \text{医療費の金額} \end{array} - \begin{array}{l} \text{保険金などで補填} \\ \text{される金額} \end{array} \right] - \left[\begin{array}{l} 10\text{万円と「所得金額の合計額の} \\ 5\% \end{array} \right. \text{のいずれか少ない方の金額} \\ \left. \begin{array}{l} \text{（最高限度額200万円）} \end{array} \right]$
セルフメディケーション 税制による医療費控除額	$\begin{array}{l} \text{支払った特定一般用} \\ \text{医薬品等購入費の金額} \end{array} - \begin{array}{l} \text{保険金などで補填} \\ \text{される金額} \end{array} - 12,000\text{円}$ <p style="text-align: right;">(最高限度額8万8千円)</p> <p>(注) 通常の医療費控除との選択適用</p>
社 会 保 険 料 控 除 額	支払った又は給与等から控除される社会保険料の合計額
小 規 模 企 業 共 済 等 掛 金 控 除 額	支払った小規模企業共済掛金（旧第二種共済掛金を除く。）、確定拠出年金法の企業型年金加入者掛金及び個人型年金加入者掛金、心身障害者扶養共済掛金との合計額
生 命 保 険 料 控 除 額	<p>次の①、②、③の合計額（最高限度額12万円）</p> <p>① 一般の生命保険料の控除額</p> $\left[\begin{array}{l} \text{新生命保険料の計の金額 (A)} \\ \text{を下のAのi} \\ \text{からiiiに当てはめてそのAの金額を基に計算} \\ \text{した金額 (最高4万円)} \end{array} \right] + \left[\begin{array}{l} \text{旧生命保険料の計の金額 (B)} \\ \text{を下のBのi} \\ \text{からiiiに当てはめてそのBの金額を基に計算} \\ \text{した金額 (最高5万円)} \end{array} \right]$ <p>※ Aのみ又はAとBの両方の場合最高4万円、Bのみの場合は最高5万円</p> <p>② 介護医療保険料の控除額</p> $\left[\begin{array}{l} \text{介護医療保険料の計の金額 (C)} \\ \text{を下のAのi} \\ \text{からiiiに当てはめてそのCの金額を基に計算} \\ \text{した金額 (最高4万円)} \end{array} \right]$ <p>③ 個人年金保険料の控除額</p> $\left[\begin{array}{l} \text{新個人年金保険料の計の金額 (D)} \\ \text{を下のA} \\ \text{のiからiiiに当てはめてそのDの金額を基に計} \\ \text{算した金額 (最高4万円)} \end{array} \right] + \left[\begin{array}{l} \text{旧個人年金保険料の計の金額 (E)} \\ \text{を下のB} \\ \text{のiからiiiに当てはめてそのEの金額を基に} \\ \text{計算した金額 (最高5万円)} \end{array} \right]$ <p>※ Dのみ又はDとEの両方の場合最高4万円、Eのみの場合は最高5万円</p> <p>A 新契約（平成24年1月1日以後に締結した保険契約等）に基づく場合の控除額</p> <p>i 20,000円までの場合…………… A又はC又はDの全額</p> <p>ii 20,000円を超え40,000円までの場合…………… (A又はC又はD)×1/2+10,000円</p> <p>iii 40,000円を超える場合…………… (A又はC又はD)×1/4+20,000円</p> <p>B 旧契約（平成23年12月31日以前に締結した保険契約等）に基づく場合の控除額</p> <p>i 25,000円までの場合…………… B又はEの全額</p> <p>ii 25,000円を超え50,000円までの場合…………… (B又はE)×1/2+12,500円</p> <p>iii 50,000円を超える場合…………… (B又はE)×1/4+25,000円</p>

地震保険料控除額	$\left[\begin{array}{l} \text{損害保険契約等に係る地震} \\ \text{保険料の金額の合計額} \\ \text{(最高5万円)} \end{array} \right] + \left[\begin{array}{l} \text{長期損害保険契約等に係る旧長期損害保険料の金額の合計額 (㉔)} \\ \text{(㉔)の金額が10,000円を超える場合は㉔} \times 1/2 + 5,000\text{円} \\ \text{(最高15,000円)} \end{array} \right]$ <p style="text-align: right;">(最高限度額5万円)</p>																																																	
寄附金控除額	$\left[\begin{array}{l} \text{「特定寄附金の支出額」と「所得金額の合計額の40%」} \\ \text{のいずれか少ない方の金額} \end{array} \right] - 2,000\text{円}$																																																	
障害者控除額	<p>【控除額（1人につき）】</p> <p>一般の障害者…………… 270,000円</p> <p>特別障害者…………… 400,000円</p> <p>同居特別障害者…………… 750,000円</p>																																																	
寡婦・ひとり親控除額	270,000円（ひとり親は350,000円）																																																	
勤労学生控除額	270,000円																																																	
配偶者控除額	<table border="1" style="width: 100%; border-collapse: collapse;"> <thead> <tr> <th colspan="2" rowspan="2"></th> <th colspan="2">控除額</th> </tr> <tr> <th>控除対象配偶者</th> <th>老人控除対象配偶者</th> </tr> </thead> <tbody> <tr> <td rowspan="3" style="text-align: center;">居住者の 合計所得金額</td> <td>900万円以下</td> <td>38万円</td> <td>48万円</td> </tr> <tr> <td>900万円超 950万円以下</td> <td>26万円</td> <td>32万円</td> </tr> <tr> <td>950万円超 1,000万円以下</td> <td>13万円</td> <td>16万円</td> </tr> </tbody> </table>			控除額		控除対象配偶者	老人控除対象配偶者	居住者の 合計所得金額	900万円以下	38万円	48万円	900万円超 950万円以下	26万円	32万円	950万円超 1,000万円以下	13万円	16万円																																	
				控除額																																														
		控除対象配偶者	老人控除対象配偶者																																															
居住者の 合計所得金額	900万円以下	38万円	48万円																																															
	900万円超 950万円以下	26万円	32万円																																															
	950万円超 1,000万円以下	13万円	16万円																																															
配偶者特別控除額	<table border="1" style="width: 100%; border-collapse: collapse;"> <thead> <tr> <th colspan="2" rowspan="2"></th> <th colspan="3">居住者の合計所得金額</th> </tr> <tr> <th>900万円以下</th> <th>900万円超 950万円以下</th> <th>950万円超</th> </tr> </thead> <tbody> <tr> <td rowspan="10" style="text-align: center;">配偶者の 合計所得金額</td> <td>48万円超 95万円以下</td> <td>38万円</td> <td>26万円</td> <td>13万円</td> </tr> <tr> <td>95万円超 100万円以下</td> <td>36万円</td> <td>24万円</td> <td>12万円</td> </tr> <tr> <td>100万円超 105万円以下</td> <td>31万円</td> <td>21万円</td> <td>11万円</td> </tr> <tr> <td>105万円超 110万円以下</td> <td>26万円</td> <td>18万円</td> <td>9万円</td> </tr> <tr> <td>110万円超 115万円以下</td> <td>21万円</td> <td>14万円</td> <td>7万円</td> </tr> <tr> <td>115万円超 120万円以下</td> <td>16万円</td> <td>11万円</td> <td>6万円</td> </tr> <tr> <td>120万円超 125万円以下</td> <td>11万円</td> <td>8万円</td> <td>4万円</td> </tr> <tr> <td>125万円超 130万円以下</td> <td>6万円</td> <td>4万円</td> <td>2万円</td> </tr> <tr> <td>130万円超 133万円以下</td> <td>3万円</td> <td>2万円</td> <td>1万円</td> </tr> <tr> <td>133万円超</td> <td>0円</td> <td>0円</td> <td>0円</td> </tr> </tbody> </table>			居住者の合計所得金額			900万円以下	900万円超 950万円以下	950万円超	配偶者の 合計所得金額	48万円超 95万円以下	38万円	26万円	13万円	95万円超 100万円以下	36万円	24万円	12万円	100万円超 105万円以下	31万円	21万円	11万円	105万円超 110万円以下	26万円	18万円	9万円	110万円超 115万円以下	21万円	14万円	7万円	115万円超 120万円以下	16万円	11万円	6万円	120万円超 125万円以下	11万円	8万円	4万円	125万円超 130万円以下	6万円	4万円	2万円	130万円超 133万円以下	3万円	2万円	1万円	133万円超	0円	0円	0円
				居住者の合計所得金額																																														
		900万円以下	900万円超 950万円以下	950万円超																																														
配偶者の 合計所得金額	48万円超 95万円以下	38万円	26万円	13万円																																														
	95万円超 100万円以下	36万円	24万円	12万円																																														
	100万円超 105万円以下	31万円	21万円	11万円																																														
	105万円超 110万円以下	26万円	18万円	9万円																																														
	110万円超 115万円以下	21万円	14万円	7万円																																														
	115万円超 120万円以下	16万円	11万円	6万円																																														
	120万円超 125万円以下	11万円	8万円	4万円																																														
	125万円超 130万円以下	6万円	4万円	2万円																																														
	130万円超 133万円以下	3万円	2万円	1万円																																														
	133万円超	0円	0円	0円																																														
扶養控除額	<table border="1" style="width: 100%; border-collapse: collapse;"> <thead> <tr> <th colspan="2"></th> <th>控除額</th> </tr> </thead> <tbody> <tr> <td>一般の控除対象扶養親族</td> <td></td> <td>380,000円</td> </tr> <tr> <td>特定扶養親族</td> <td></td> <td>630,000円</td> </tr> <tr> <td>老人扶養親族</td> <td>同居老親等以外の人</td> <td>480,000円</td> </tr> <tr> <td>養親族</td> <td>同居老親等</td> <td>580,000円</td> </tr> </tbody> </table>			控除額	一般の控除対象扶養親族		380,000円	特定扶養親族		630,000円	老人扶養親族	同居老親等以外の人	480,000円	養親族	同居老親等	580,000円																																		
		控除額																																																
一般の控除対象扶養親族		380,000円																																																
特定扶養親族		630,000円																																																
老人扶養親族	同居老親等以外の人	480,000円																																																
養親族	同居老親等	580,000円																																																
基礎控除額	<table border="1" style="width: 100%; border-collapse: collapse;"> <thead> <tr> <th colspan="2"></th> <th>控除額</th> </tr> </thead> <tbody> <tr> <td rowspan="4" style="text-align: center;">合計所得金額</td> <td>2,400万円以下</td> <td>480,000円</td> </tr> <tr> <td>2,400万円超 2,450万円以下</td> <td>320,000円</td> </tr> <tr> <td>2,450万円超 2,500万円以下</td> <td>160,000円</td> </tr> <tr> <td>2,500万円超</td> <td>0円</td> </tr> </tbody> </table>			控除額	合計所得金額	2,400万円以下	480,000円	2,400万円超 2,450万円以下	320,000円	2,450万円超 2,500万円以下	160,000円	2,500万円超	0円																																					
		控除額																																																
合計所得金額	2,400万円以下	480,000円																																																
	2,400万円超 2,450万円以下	320,000円																																																
	2,450万円超 2,500万円以下	160,000円																																																
	2,500万円超	0円																																																

3 税額控除額（主なもの）

配当控除額	<p>① 課税総所得金額等が1千万円以下の場合…………… 次の㉑と㉒の合計額</p> <p>㉑ 剰余金の配当、利益の配当、剰余金の分配、金銭の分配及び特定株式投資信託の収益の分配（以下「剰余金の配当等」という。）に係る配当所得の金額×10%</p> <p>㉒ 特定証券投資信託の収益の分配に係る配当所得の金額×5%</p> <p>② 課税総所得金額等が1千万円を超え、かつ、課税総所得金額等から特定証券投資信託の収益の分配に係る配当所得の金額を控除した金額が1千万円以下の場合…………… 次の㉑と㉒の合計額</p> <p>㉑ 剰余金の配当等に係る配当所得の金額×10%</p> <p>㉒ $\left[\begin{array}{l} \text{特定証券投資信託の収益の分配に係る配当所得} \\ \text{の金額のうち、課税総所得金額等から1千万円} \\ \text{を控除した金額に相当する部分の金額(A)} \end{array} \right] \times 2.5\% + \left[\begin{array}{l} \text{特定証券投資信託の収益} \\ \text{の分配に係る配当所得の} \\ \text{金額のうち、(A)以外の} \\ \text{部分の金額} \end{array} \right] \times 5\%$</p> <p>③ 課税総所得金額等から特定証券投資信託の収益の分配に係る配当所得の金額を控除した金額が1千万円を超える場合（④に該当する場合を除く。）…………… 次の㉑と㉒の合計額</p>
-------	---

配 当 控 除 額	<p>① $\left[\begin{array}{l} \text{剰余金の配当等に係る配当所得の金額のうち、} \\ \text{課税総所得金額等から1千万円と特定証券投資} \\ \text{信託の収益の分配に係る配当所得の金額を控除} \\ \text{した金額に相当する部分の金額(A)} \end{array} \right] \times 5\% + \left[\begin{array}{l} \text{剰余金の配当等に係} \\ \text{る配当所得の金額の} \\ \text{うち、(A)以外の部} \\ \text{分の金額} \end{array} \right] \times 10\%$</p> <p>② 特定証券投資信託の収益の分配に係る配当所得の金額$\times 2.5\%$</p> <p>④ 課税総所得金額等から剰余金の配当等に係る配当所得の金額と特定証券投資信託の収益の分配に係る配当所得の金額の合計額を控除した金額が1千万円を超える場合 次の①と②の合計額 ① 剰余金の配当等に係る配当所得の金額$\times 5\%$ ② 特定証券投資信託の収益の分配に係る配当所得の金額$\times 2.5\%$</p>
(特定増改築等)住宅 借入金等特別控除額	<p>① 住宅借入金等特別控除の適用を受ける場合 (②から⑦のいずれかを選択する場合を除く。)</p> <p>A 令和4年中に居住の用に供した場合</p> <p>i 住宅の取得等が (特例) 特別特例取得に該当するとき</p> <p>$\left[\begin{array}{l} \text{住宅借入金等の} \\ \text{年末残高の合計額} \\ \text{(最高4,000万円)} \end{array} \right] \times 1\% \dots\dots\dots \rightarrow \left[\begin{array}{l} \text{100円未満の} \\ \text{端数切捨て} \end{array} \right]$</p> <p>ii 新築住宅又は買取再販住宅に該当するとき</p> <p>$\left[\begin{array}{l} \text{住宅借入金等の} \\ \text{年末残高の合計額} \\ \text{(最高3,000万円)} \end{array} \right] \times 0.7\% \dots\dots\dots \rightarrow \left[\begin{array}{l} \text{100円未満の} \\ \text{端数切捨て} \end{array} \right]$</p> <p>iii 中古住宅又は増改築に該当するとき</p> <p>$\left[\begin{array}{l} \text{住宅借入金等の} \\ \text{年末残高の合計額} \\ \text{(最高2,000万円)} \end{array} \right] \times 0.7\% \dots\dots\dots \rightarrow \left[\begin{array}{l} \text{100円未満の} \\ \text{端数切捨て} \end{array} \right]$</p> <p>B 平成26年1月1日から令和3年12月31日までの間に居住の用に供した場合</p> <p>$\left[\begin{array}{l} \text{住宅借入金等の} \\ \text{年末残高の合計額} \\ \text{(最高4,000万円)} \end{array} \right] \times 1\% \dots\dots\dots \rightarrow \left[\begin{array}{l} \text{100円未満の} \\ \text{端数切捨て} \end{array} \right]$</p> <p>(注) 住宅の取得が特定取得に該当しないときは、最高2,000万円</p> <p>C 平成25年中に居住の用に供した場合</p> <p>$\left[\begin{array}{l} \text{住宅借入金等の} \\ \text{年末残高の合計額} \\ \text{(最高2,000万円)} \end{array} \right] \times 1\% \dots\dots\dots \rightarrow \left[\begin{array}{l} \text{100円未満の} \\ \text{端数切捨て} \end{array} \right]$</p> <p>② 住宅借入金等特別控除の特例を選択し、平成20年中に居住の用に供した場合</p> <p>$\left[\begin{array}{l} \text{住宅借入金等の} \\ \text{年末残高の合計額} \\ \text{(最高2,000万円)} \end{array} \right] \times 0.4\% \dots\dots\dots \rightarrow \left[\begin{array}{l} \text{100円未満の} \\ \text{端数切捨て} \end{array} \right]$</p> <p>③ 認定住宅等の新築等に係る住宅借入金等特別控除の特例を選択した場合</p> <p>A 令和4年中に居住の用に供した場合</p> <p>i 住宅の取得等が (特例) 特別特例取得に該当するとき</p> <p>$\left[\begin{array}{l} \text{住宅借入金等の} \\ \text{年末残高の合計額} \\ \text{(最高5,000万円)} \end{array} \right] \times 1\% \dots\dots\dots \rightarrow \left[\begin{array}{l} \text{100円未満の} \\ \text{端数切捨て} \end{array} \right]$</p> <p>ii 新築住宅又は買取再販住宅に該当するとき</p> <p>$\left[\begin{array}{l} \text{住宅借入金等の} \\ \text{年末残高の合計額} \\ \text{(最高5,000万円)} \end{array} \right] \times 0.7\% \dots\dots\dots \rightarrow \left[\begin{array}{l} \text{100円未満の} \\ \text{端数切捨て} \end{array} \right]$</p> <p>(注) 1 ZEH水準省エネ住宅に該当するときは、最高4,500万円 2 省エネ基準適合住宅に該当するときは、最高4,000万円</p> <p>iii 中古住宅に該当するとき</p> <p>$\left[\begin{array}{l} \text{住宅借入金等の} \\ \text{年末残高の合計額} \\ \text{(最高3,000万円)} \end{array} \right] \times 0.7\% \dots\dots\dots \rightarrow \left[\begin{array}{l} \text{100円未満の} \\ \text{端数切捨て} \end{array} \right]$</p> <p>B 平成26年1月1日から令和3年12月31日までの間に居住の用に供した場合</p> <p>$\left[\begin{array}{l} \text{住宅借入金等の} \\ \text{年末残高の合計額} \\ \text{(最高5,000万円)} \end{array} \right] \times 1\% \dots\dots\dots \rightarrow \left[\begin{array}{l} \text{100円未満の} \\ \text{端数切捨て} \end{array} \right]$</p> <p>(注) 住宅の取得が特定取得に該当しないときは、最高3,000万円</p> <p>C 平成25年中に居住の用に供した場合</p> <p>$\left[\begin{array}{l} \text{住宅借入金等の} \\ \text{年末残高の合計額} \\ \text{(最高3,000万円)} \end{array} \right] \times 1\% \dots\dots\dots \rightarrow \left[\begin{array}{l} \text{100円未満の} \\ \text{端数切捨て} \end{array} \right]$</p>

(特定増改築等)住宅 借入金等特別控除額	<p>④ 高齢者等居住改修工事等に係る特定増改築等住宅借入金等特別控除を選択し、平成30年1月1日から令和3年12月31日までの間に居住の用に供した場合</p> $\left[\begin{array}{l} \text{特定増改築等住宅} \\ \text{借入金等の年末残} \\ \text{高の合計額 (A)} \\ \text{(最高250万円)} \end{array} \right] \times 2\% + \left[\begin{array}{l} \text{増改築等住宅借入金} \\ \text{等の年末残高の合計} \\ \text{額-A} \\ \text{(最高1,000万円)} \end{array} \right] \times 1\% \rightarrow \left[\begin{array}{l} \text{100円未満の} \\ \text{端数切捨て} \end{array} \right]$ <p>(注) 住宅の取得等が特定取得に該当しないときは、Aは最高200万円</p>
	<p>⑤ 断熱改修工事等を含む増改築等に係る特定増改築等住宅借入金等特別控除を選択し、平成30年1月1日から令和3年12月31日までの間に居住の用に供した場合</p> $\left[\begin{array}{l} \text{特定断熱改修住宅} \\ \text{借入金等の年末残} \\ \text{高の合計額 (A)} \\ \text{(最高250万円)} \end{array} \right] \times 2\% + \left[\begin{array}{l} \text{断熱改修住宅借入金} \\ \text{等の年末残高の合計} \\ \text{額-A} \\ \text{(最高1,000万円)} \end{array} \right] \times 1\% \rightarrow \left[\begin{array}{l} \text{100円未満の} \\ \text{端数切捨て} \end{array} \right]$ <p>(注) 住宅の取得等が特定取得に該当しないときは、Aは最高200万円</p>
	<p>⑥ 多世帯同居改修工事等に係る特定増改築等住宅借入金等特別控除を選択し、平成30年1月1日から令和3年12月31日までの間に居住の用に供した場合</p> $\left[\begin{array}{l} \text{特定多世帯同居改} \\ \text{修住宅借入金等の} \\ \text{年末残高の合計額} \\ \text{(A)} \\ \text{(最高250万円)} \end{array} \right] \times 2\% + \left[\begin{array}{l} \text{多世帯同居改修住宅} \\ \text{借入金等の年末残高} \\ \text{の合計額-A} \\ \text{(最高1,000万円)} \end{array} \right] \times 1\% \rightarrow \left[\begin{array}{l} \text{100円未満の} \\ \text{端数切捨て} \end{array} \right]$
	<p>⑦ 震災特例法の住宅の再取得等に係る住宅借入金等特別控除の特例を選択した場合</p> <p>A 令和4年中に居住の用に供した場合</p> <p>i 住宅の取得等が(特例)特別特例取得に該当するとき</p> $\left[\begin{array}{l} \text{住宅借入金等の} \\ \text{年末残高の合計額} \\ \text{(最高5,000万円)} \end{array} \right] \times 1.2\% \rightarrow \left[\begin{array}{l} \text{100円未満の} \\ \text{端数切捨て} \end{array} \right]$
	<p>ii 新築住宅又は買取再販住宅に該当するとき</p> $\left[\begin{array}{l} \text{住宅借入金等の} \\ \text{年末残高の合計額} \\ \text{(最高5,000万円)} \end{array} \right] \times 0.9\% \rightarrow \left[\begin{array}{l} \text{100円未満の} \\ \text{端数切捨て} \end{array} \right]$
	<p>iii 中古住宅又は増改築に該当するとき</p> $\left[\begin{array}{l} \text{住宅借入金等の} \\ \text{年末残高の合計額} \\ \text{(最高3,000万円)} \end{array} \right] \times 0.9\% \rightarrow \left[\begin{array}{l} \text{100円未満の} \\ \text{端数切捨て} \end{array} \right]$
	<p>B 平成26年4月1日から令和3年12月31日までの間に居住の用に供した場合</p> $\left[\begin{array}{l} \text{住宅借入金等の} \\ \text{年末残高の合計額} \\ \text{(最高5,000万円)} \end{array} \right] \times 1.2\% \rightarrow \left[\begin{array}{l} \text{100円未満の} \\ \text{端数切捨て} \end{array} \right]$ <p>C 平成25年1月1日から平成26年3月31日までの間に居住の用に供した場合</p> $\left[\begin{array}{l} \text{住宅借入金等の} \\ \text{年末残高の合計額} \\ \text{(最高3,000万円)} \end{array} \right] \times 1.2\% \rightarrow \left[\begin{array}{l} \text{100円未満の} \\ \text{端数切捨て} \end{array} \right]$

<p>政党等寄附金 特別控除額</p>	<p>次の①と②のいずれか少ない方の金額（100円未満の端数切捨て）</p> <p>① $\left[\begin{array}{l} \text{政党等寄附金} \\ \text{の額（注）} \end{array} \right] - \left[\begin{array}{l} 2,000\text{円} - \text{「政党等寄附金以外の} \\ \text{寄附金の額} \\ \text{（赤字のときは0）} \end{array} \right] \times 30\%$</p> <p>② 所得税の額の25%相当額 （注）所得金額の合計額の40%相当額が限度とされる。</p>
<p>認定NPO法人等寄附金 特別控除額</p>	<p>次の①と②のいずれか少ない方の金額（100円未満の端数切捨て）</p> <p>① $\left[\begin{array}{l} \text{認定NPO法人等} \\ \text{寄附金の額} \\ \text{（注）} \end{array} \right] - \left[\begin{array}{l} 2,000\text{円} - \text{「認定NPO法人等寄附金} \\ \text{以外の寄附金の額} \\ \text{（赤字のときは0）} \end{array} \right] \times 40\%$</p> <p>② 所得税の額の25%相当額 （注）所得金額の合計額の40%相当額が限度とされる。</p>
<p>公益社団法人等寄附金 特別控除額</p>	<p>次の①と②のいずれか少ない方の金額（100円未満の端数切捨て）</p> <p>① $\left[\begin{array}{l} \text{公益社団法人等} \\ \text{寄附金の額} \\ \text{（注）} \end{array} \right] - \left[\begin{array}{l} 2,000\text{円} - \text{「公益社団法人等寄附金} \\ \text{以外の寄附金の額} \\ \text{（赤字のときは0）} \end{array} \right] \times 40\%$</p> <p>② 所得税の額の25%相当額 （注）所得金額の合計額の40%相当額が限度とされる。</p>
<p>住宅耐震改修 特別控除額</p>	<p>令和4年中に住宅耐震改修をした場合</p> <p>$\left[\begin{array}{l} \text{住宅耐震改修に係る耐震工事の} \\ \text{標準的な費用の額} \\ \text{（特定改修：最高250万円）} \end{array} \right] \times 10\% \rightarrow \left[\begin{array}{l} 100\text{円未満の} \\ \text{端数切捨て} \end{array} \right]$</p> <p>（注）住宅耐震改修に要した費用の額に消費税等が含まれている場合を示している。</p>
<p>住宅特定改修 特別税額控除額</p>	<p>令和4年中に居住の用に供した場合</p> <p>$\left[\begin{array}{l} \text{高齢者等居住改修工事等の標準的} \\ \text{な費用の額（最高200万円）} \end{array} \right] \times 10\% \rightarrow \left[\begin{array}{l} 100\text{円未満の} \\ \text{端数切捨て} \end{array} \right]$</p> <p>$\left[\begin{array}{l} \text{一般断熱改修工事等の標準的な費用} \\ \text{の額（最高250万円）（太陽光発電} \\ \text{設備設置工事を含む場合は最高350} \\ \text{万円）} \end{array} \right] \times 10\% \rightarrow \left[\begin{array}{l} 100\text{円未満の} \\ \text{端数切捨て} \end{array} \right]$</p> <p>$\left[\begin{array}{l} \text{多世帯同居改修工事等の標準的} \\ \text{な費用の額（最高250万円）} \end{array} \right] \times 10\% \rightarrow \left[\begin{array}{l} 100\text{円未満の} \\ \text{端数切捨て} \end{array} \right]$</p> <p>$\left[\begin{array}{l} \text{住宅耐震改修又は一般断熱改修工事} \\ \text{等の標準的な費用の額} + \text{耐久性} \\ \text{向上改修工事等の標準的な費用の額} \\ \text{（最高250万円（太陽光発電設備設} \\ \text{置工事を含む場合は、最高350万} \\ \text{円））} \end{array} \right] \times 10\% \rightarrow \left[\begin{array}{l} 100\text{円未満の} \\ \text{端数切捨て} \end{array} \right]$</p> <p>$\left[\begin{array}{l} \text{住宅耐震改修の標準的な費用の額} \\ \text{+ 一般断熱改修工事等の標準的な} \\ \text{費用の額} + \text{耐久性向上改修工事} \\ \text{等の標準的な費用の額（最高500万} \\ \text{円（太陽光発電設備設置工事を含む} \\ \text{場合は、最高600万円））} \end{array} \right] \times 10\% \rightarrow \left[\begin{array}{l} 100\text{円未満の} \\ \text{端数切捨て} \end{array} \right]$</p> <p>（注）高齢者等居住改修工事等又は一般断熱改修工事等の額に消費税等が含まれている場合を示している。</p>
<p>認定住宅新築等特別 税額控除額</p>	<p>令和4年中に居住の用に供した場合</p> <p>$\left[\begin{array}{l} \text{認定住宅について講じられた構造及び設備} \\ \text{に係る標準的な費用の額} \\ \text{（特定改修：最高650万円）} \end{array} \right] \times 10\% \rightarrow \left[\begin{array}{l} 100\text{円未満の} \\ \text{端数切捨て} \end{array} \right]$</p> <p>（注）認定住宅の新築等に係る対価の額に消費税等が含まれている場合を示している。</p>

概 要

1 申告納税者数、所得金額及び税額の概要

令和4年分の申告納税者数、所得金額及び税額は、それぞれ653万人、46兆3,519億円、6兆6,380億円となっている（第1表参照）。

所得者区分別の構成割合をみると、給与所得者及び他の区分に該当しない所得者の申告納税者数は全体の46.4%であるが、所得金額、税額はそれぞれ66.0%、71.8%となっている。一方、事業所得者、不動産所得者及び雑所得者の申告納税者数は全体の53.6%であるが、所得金額、税額はそれぞれ34.0%、28.2%となっている（第2図参照）。

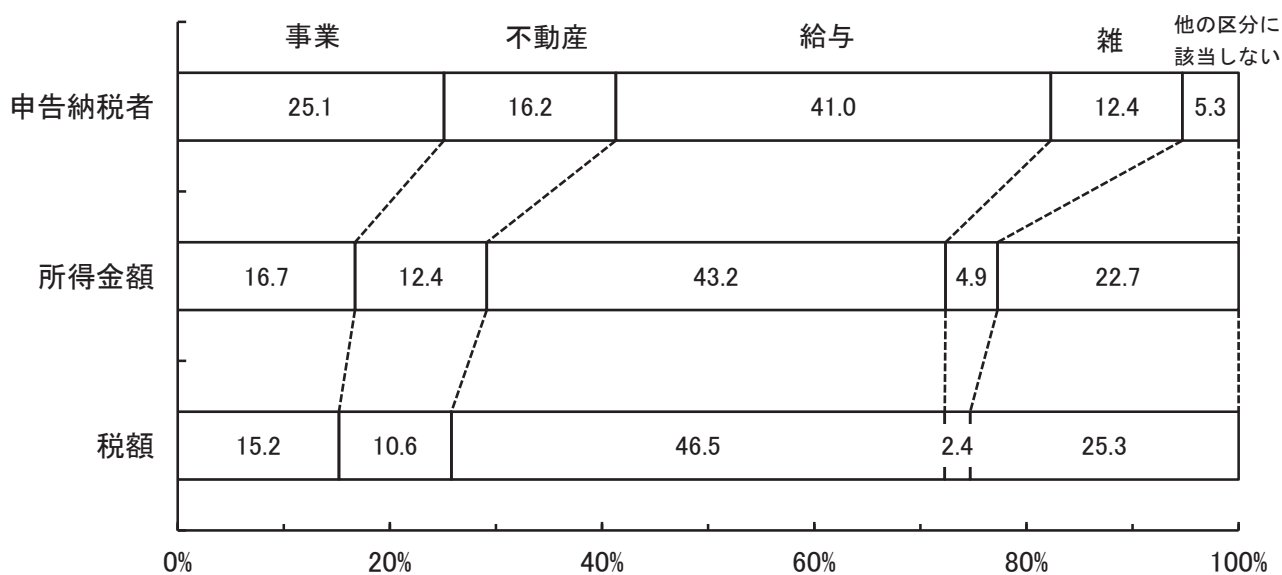
また、所得階級別の構成割合をみると、200万円以下の申告納税者数は全体の25.8%であるが、所得金額及び税額はそれぞれ5.0%、0.7%となっている。一方、1,000万円を超える申告納税者数は全体の14.1%であるが、所得金額及び税額はそれぞれ58.2%、84.8%となっている（第3図参照）。

（第1表）申告納税者数、所得金額及び税額の累年比較

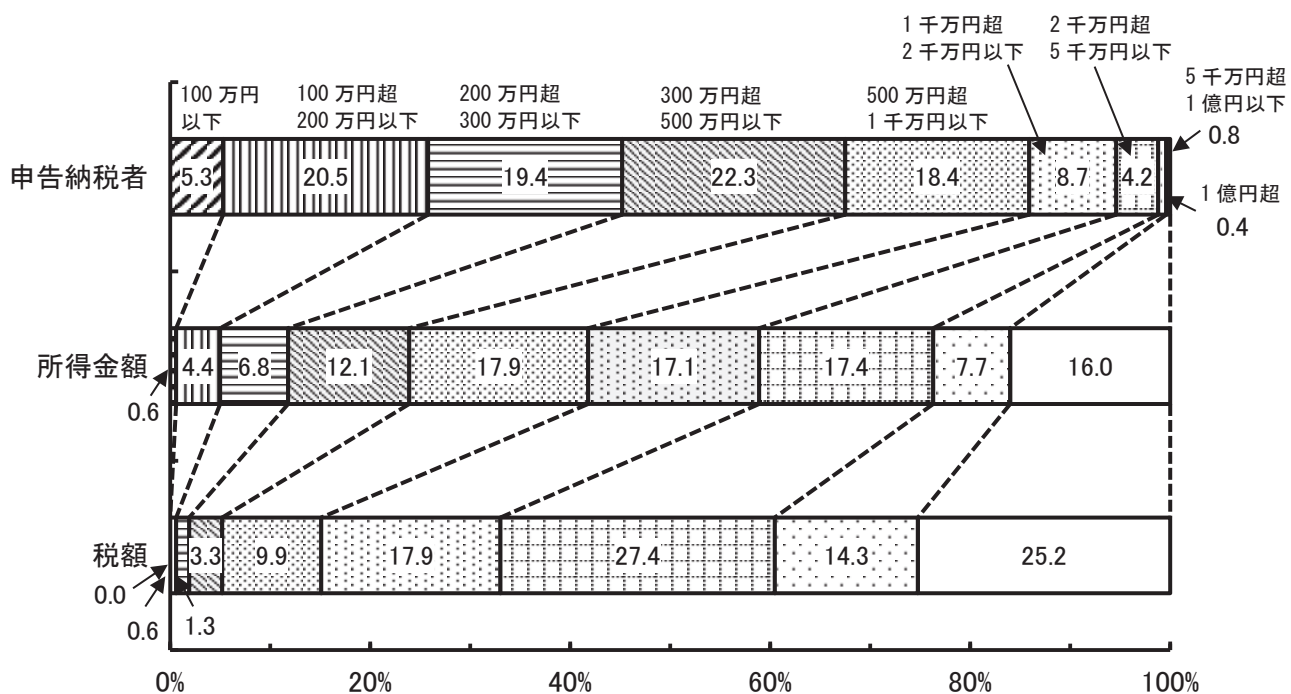
区 分	申告納税者数		所得金額		税 額	
		伸び率		伸び率		伸び率
	千人	%	億円	%	億円	%
平成24年分	6,093	0.4	346,945	3.0	47,780	2.9
25	6,227	2.2	385,882	11.2	53,674	12.3
26	6,126	△ 1.6	371,524	△ 3.7	53,878	0.4
27	6,329	3.3	394,460	6.2	58,672	8.9
28	6,376	0.7	401,298	1.7	59,060	0.7
29	6,413	0.6	415,135	3.4	62,045	5.1
30	6,390	△ 0.4	421,998	1.7	63,153	1.8
令和元	6,306	△ 1.3	416,368	△ 1.3	61,299	△ 2.9
2	6,575	4.3	425,796	2.3	58,342	△ 4.8
3	6,569	△ 0.1	462,842	8.7	66,032	13.2
4	6,533	△ 0.6	463,519	0.1	66,380	0.5

（注） 税額は、申告納税額に既に源泉徴収の方法により納付した税額を加えたものである。

(第2図) 所得者区別の構成割合



(第3図) 所得階級別の構成割合



2 申告納税者数

—申告納税者数は653万人—

令和4年分の申告納税者数は653万人で、前年と比べると4万人（△0.6%）の減少となっている。

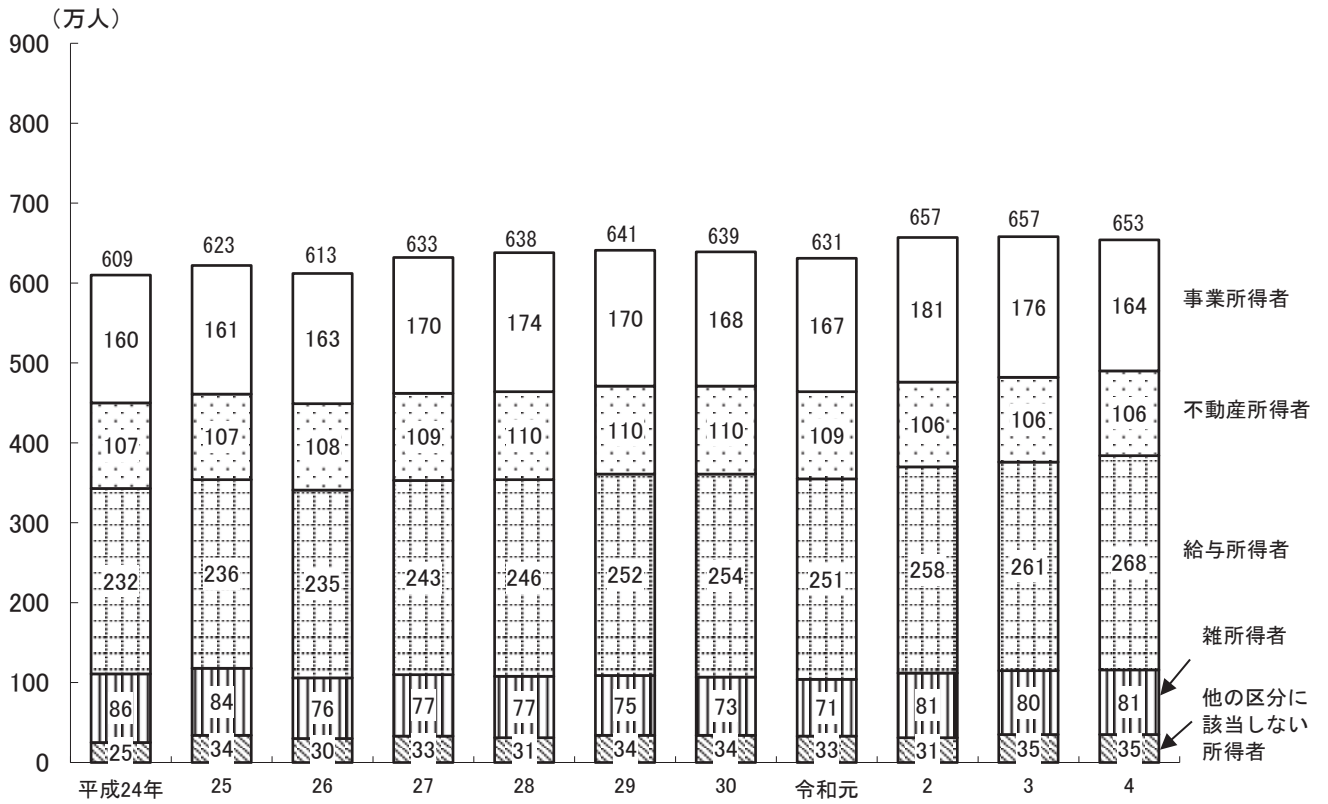
所得者区分別に申告納税者数をみると、事業所得者数は164万人、不動産所得者数は106万人、給与所得者数は268万人、雑所得者数は81万人、及び他の区分に該当しない所得者数は35万人となっている（第4表及び第5図参照）。

申告納税者数の所得者区分別構成割合をみると、事業所得者が25.1%、不動産所得者が16.2%、給与所得者が41.0%、雑所得者が12.4%、及び他の区分に該当しない所得者が5.3%となっている（第6図参照）。

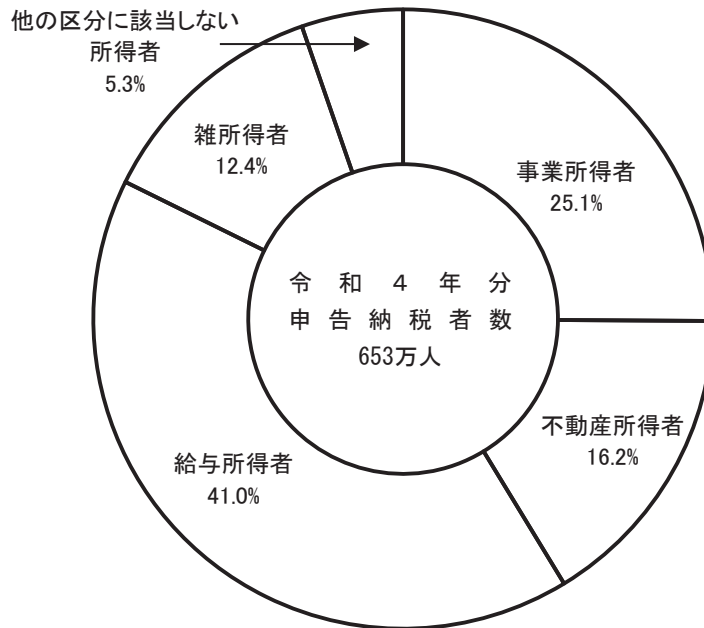
（第4表）所得者区分別の申告納税者数の累年比較

区 分	事業 所得者	その他所得者					合 計	伸 び 率
		不動産 所得者	給与 所得者	雑 所得者	他の区分に 該当しない 所得者	計		
平成24年分	千人	千人	千人	千人	千人	千人	千人	%
	1,595	1,071	2,316	860	250	4,497	6,093	0.4
25	1,612	1,071	2,364	842	338	4,615	6,227	2.2
26	1,631	1,079	2,347	764	305	4,494	6,126	△ 1.6
27	1,704	1,090	2,433	770	332	4,625	6,329	3.3
28	1,735	1,101	2,462	771	307	4,640	6,376	0.7
29	1,700	1,097	2,518	754	344	4,713	6,413	0.6
30	1,684	1,098	2,541	727	340	4,706	6,390	△ 0.4
令和元	1,669	1,090	2,512	708	327	4,636	6,306	△ 1.3
2	1,809	1,064	2,581	806	314	4,766	6,575	4.3
3	1,756	1,055	2,614	798	345	4,813	6,569	△ 0.1
4	1,639	1,057	2,679	808	349	4,893	6,533	△ 0.6

(第5図) 申告納税者数の推移



(第6図) 申告納税者数の所得者区分別構成割合



申告納税者数653万人について、所得階級別にみると、所得金額200万円以下の者は169万人（前年167万人）で全体の25.8%となっており、所得金額1,000万円を超える者は92万人（前年93万人）で全体の14.1%となっている。

構成割合の推移をみると、所得金額200万円以下の階級は平成24年の32.2%から、29年には30.2%、令和4年には25.8%となっている。これに比べ、所得金額1,000万円を超える階級は平成24年の11.6%から、29年には13.1%、令和4年には14.1%となっている（第7表参照）。

申告納税者数の所得階級別分布を所得者区分別にみると、所得金額200万円以下の申告納税者数の構成割合は、事業所得者が32.6%、不動産所得者が24.2%、給与所得者が17.4%、雑所得者が48.2%、他の区分に該当しない所得者が12.6%となっている。これに比べ、所得金額1,000万円を超える申告納税者数の構成割合は、事業所得者が7.3%、不動産所得者が11.5%、給与所得者が18.9%、雑所得者が1.6%、他の区分に該当しない所得者が46.4%となっている（第8表及び第9図参照）。

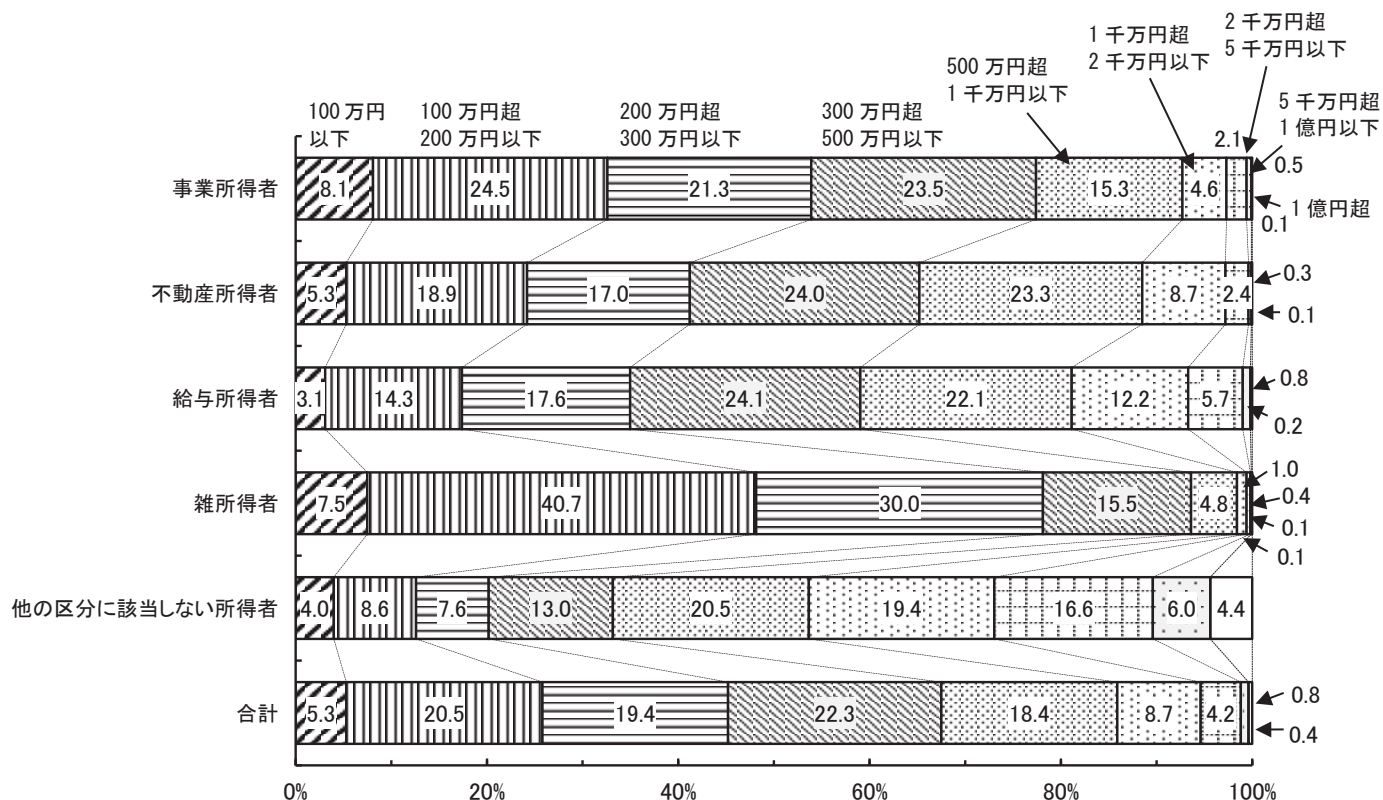
（第7表）所得階級別申告納税者数の累年比較

区 分	100万円以下	100万円超 200万円以下	200万円超 300万円以下	300万円超 500万円以下	500万円超 1,000万円以下	1,000万円超 2,000万円以下	2,000万円超 5,000万円以下	5,000万円超			合計
								5,000万円超 1億円以下	1億円超	計	
（申告納税者数）	千人	千人	千人	千人	千人	千人	千人	千人	千人	千人	千人
平成24年分	479	1,483	1,213	1,204	1,006	465	195	35	12	47	6,093
29	468	1,471	1,219	1,307	1,107	531	243	47	21	67	6,413
令和2	370	1,429	1,313	1,444	1,169	540	246	44	19	63	6,575
3	342	1,330	1,253	1,439	1,270	591	270	50	24	74	6,569
4	345	1,342	1,269	1,454	1,199	569	275	53	25	78	6,533
（構成割合）	%	%	%	%	%	%	%	%	%	%	%
平成24年分	7.9	24.3	19.9	19.8	16.5	7.6	3.2	0.6	0.2	0.8	100.0
29	7.3	22.9	19.0	20.4	17.3	8.3	3.8	0.7	0.3	1.1	100.0
令和2	5.6	21.7	20.0	22.0	17.8	8.2	3.7	0.7	0.3	1.0	100.0
3	5.2	20.2	19.1	21.9	19.3	9.0	4.1	0.8	0.4	1.1	100.0
4	5.3	20.5	19.4	22.3	18.4	8.7	4.2	0.8	0.4	1.2	100.0

(第8表) 所得階級別申告納税者数

区 分	事業 所得者	不動産 所得者	給与 所得者	雑 所得者	他の区分に 該当しない 所得者	合 計	
						千人	伸比率
100万円以下	133	56	82	61	14	345	0.8
100万円超 200万円以下	401	199	383	329	30	1,342	0.9
200万円〃 300万円〃	350	180	471	242	26	1,269	1.3
300万円〃 500万円〃	385	254	645	125	45	1,454	1.0
500万円〃 1,000万円〃	251	246	592	39	72	1,199	△5.6
1,000万円〃 2,000万円〃	75	92	327	8	68	569	△3.6
2,000万円〃 5,000万円〃	35	26	153	3	58	275	1.8
5,000万円〃 1億円〃	8	3	21	1	21	53	5.8
1億円超	2	1	6	1	15	25	6.0
合 計	1,639	1,057	2,679	808	349	6,533	△0.6

(第9図) 所得階級別申告納税者数の構成割合



3 所得金額

—所得金額は46兆3,519億円—

令和4年分の所得金額は46兆3,519億円で、前年と比べると677億円（0.1%）の増加となっている。

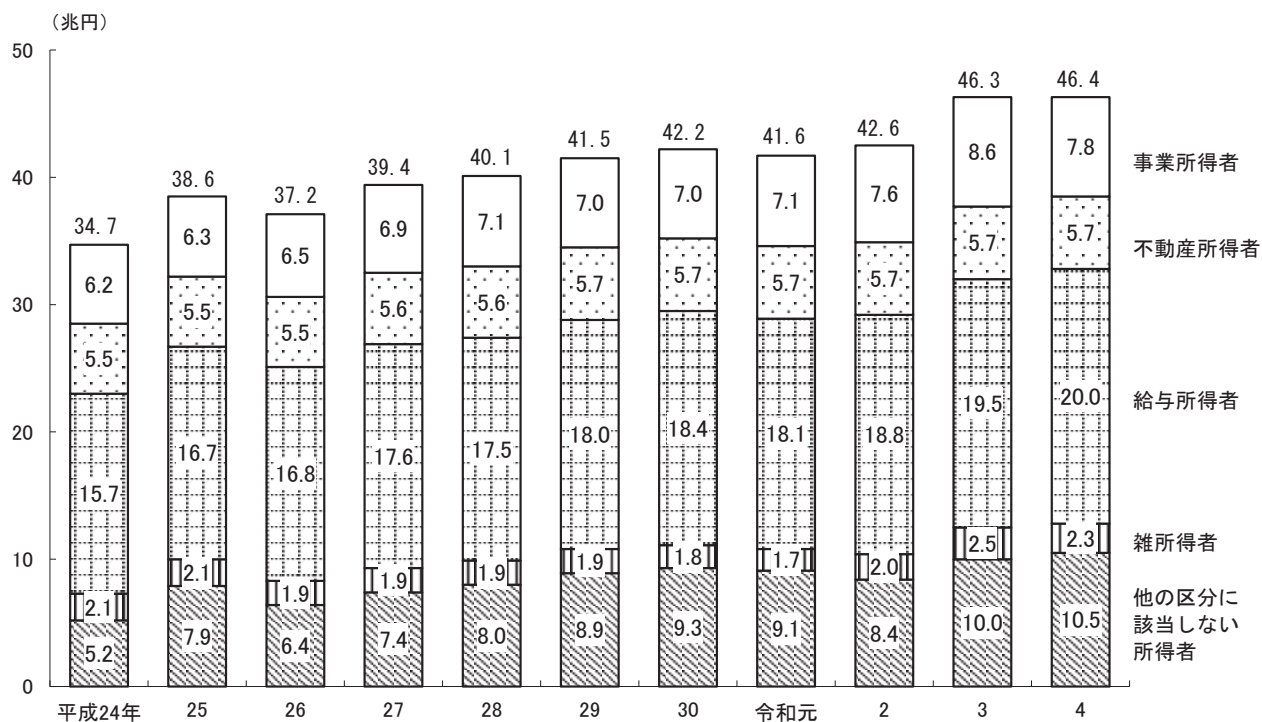
所得者区分別に所得金額をみると、事業所得者は7兆7,511億円、不動産所得者は5兆7,331億円、給与所得者は20兆397億円、雑所得者は2兆2,886億円、他の区分に該当しない所得者は10兆5,395億円となっている（第10表及び第11図参照）。

所得金額の所得者区分別構成割合をみると、事業所得者が16.7%、不動産所得者が12.4%、給与所得者が43.2%、雑所得者が4.9%、他の区分に該当しない所得者が22.7%となっている（第12図参照）。

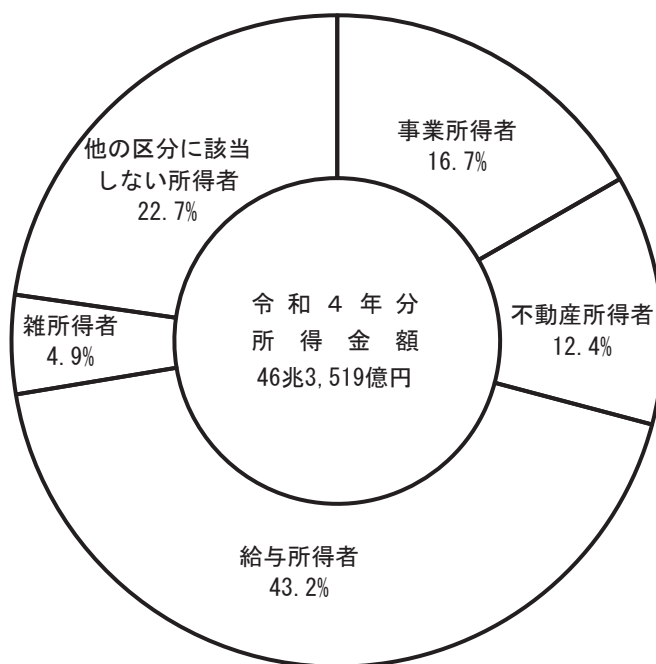
（第10表）所得者区分別の所得金額の累年比較

区 分	事業 所得者	その他所得者					合 計	
		不動産 所得者	給与 所得者	雑 所得者	他の区分に 該当しない 所得者	計	億 円	伸 び 率 %
平成24年分	億円	億円	億円	億円	億円	億円	億円	%
	62,361	54,661	156,822	20,899	52,202	284,583	346,945	3.0
25	63,462	54,825	166,918	21,227	79,450	322,420	385,882	11.2
26	65,038	55,048	168,311	19,212	63,914	306,486	371,524	△ 3.7
27	69,138	55,830	176,444	19,038	74,011	325,323	394,460	6.2
28	71,261	56,373	175,265	18,559	79,840	330,037	401,298	1.7
29	70,402	56,702	180,374	19,056	88,602	344,733	415,135	3.4
30	70,252	56,866	184,232	18,132	92,516	351,746	421,998	1.7
令和元	70,936	56,749	181,248	16,824	90,610	345,432	416,368	△ 1.3
2	75,960	57,465	187,594	20,426	84,351	349,836	425,796	2.3
3	86,122	57,271	194,558	24,718	100,174	376,721	462,842	8.7
4	77,511	57,331	200,397	22,886	105,395	386,009	463,519	0.1

(第11図) 所得金額の推移



(第12図) 所得金額の所得者区分別構成割合



所得金額46兆3,519億円について、所得階級別にみると、所得金額200万円以下の者の所得金額は2兆3,173億円（前年2兆2,961億円）で全体の5.0%となっており、所得金額1,000万円を超える者の所得金額は26兆9,972億円（前年26兆5,226億円）で全体の58.2%となっている。

構成割合の推移をみると、所得金額200万円以下の階級は平成24年の7.5%が29年は6.2%、令和4年は5.0%となっている。また、所得金額1,000万円を超える階級は平成24年の50.6%が29年は56.0%、令和4年は58.2%となっている（第13表参照）。

所得金額の所得階級別分布を所得者区分別にみると、所得金額200万円以下の所得者の全体に占める割合は、事業所得者が9.1%、不動産所得者が6.0%、給与所得者が3.3%、雑所得者が24.3%、他の区分に該当しない所得者が0.5%となっている。また、所得金額1,000万円を超える所得者の全体に占める割合は、事業所得者が38.9%、不動産所得者が39.2%、給与所得者が57.8%、雑所得者が18.8%、他の区分に該当しない所得者が92.2%となっている（第14表及び第15図参照）。

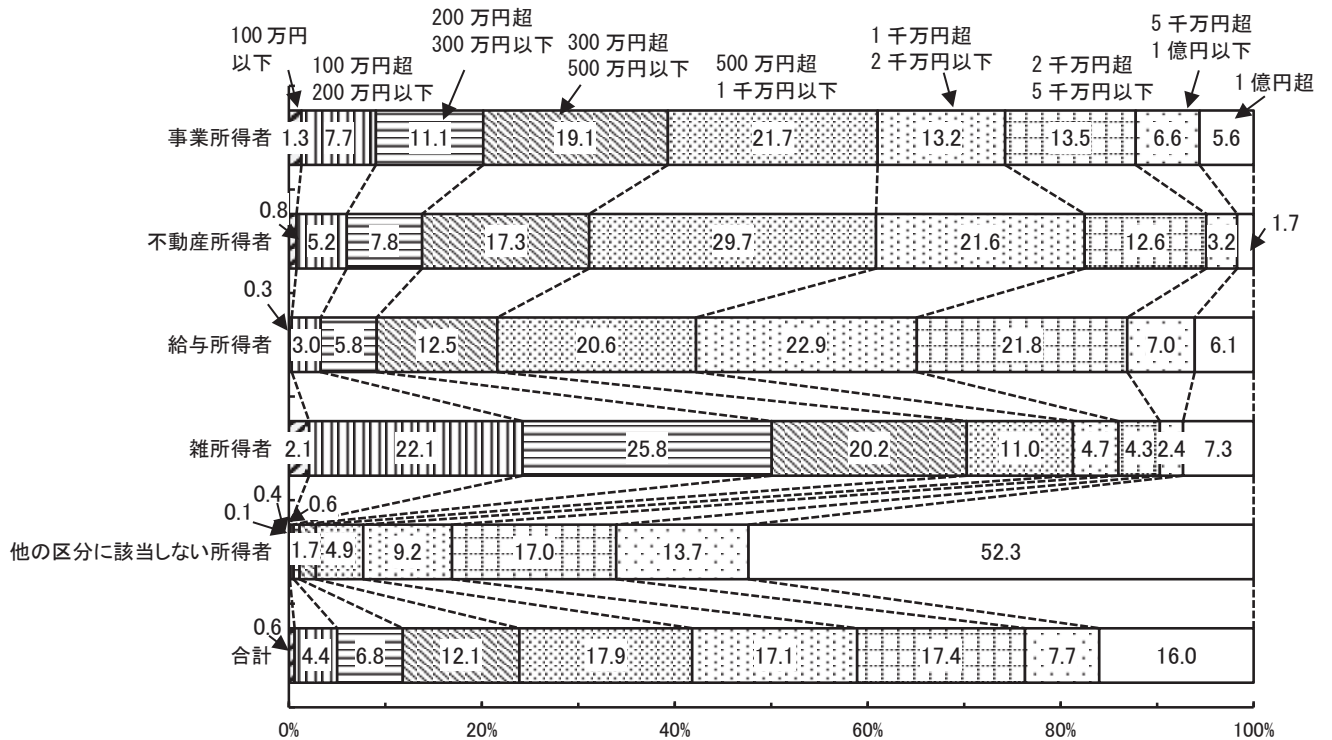
（第13表）所得階級別所得金額の累年比較

区 分	100万円以下	100万円超 200万円以下	200万円超 300万円以下	300万円超 500万円以下	500万円超 1,000万円以下	1,000万円超 2,000万円以下	2,000万円超 5,000万円以下	5,000万円超			合計
								5,000万円超 1億円以下	1億円超	計	
（所得金額）	億円	億円	億円	億円	億円	億円	億円	億円	億円	億円	億円
平成24年分	3,543	22,492	29,798	46,405	69,323	64,302	57,023	23,416	30,642	54,058	346,945
29	3,426	22,301	30,002	50,492	76,471	73,908	71,163	31,475	55,898	87,372	415,135
令和2	2,906	21,753	32,368	55,771	80,655	74,941	71,826	29,303	56,273	85,576	425,796
3	2,706	20,255	30,912	55,692	88,051	81,557	78,861	33,839	70,968	104,807	462,842
4	2,724	20,449	31,350	56,192	82,833	79,293	80,429	35,912	74,338	110,250	463,519
（構成割合）	%	%	%	%	%	%	%	%	%	%	%
平成24年分	1.0	6.5	8.6	13.4	20.0	18.5	16.4	6.7	8.8	15.6	100.0
29	0.8	5.4	7.2	12.2	18.4	17.8	17.1	7.6	13.5	21.0	100.0
令和2	0.7	5.1	7.6	13.1	18.9	17.6	16.9	6.9	13.2	20.1	100.0
3	0.6	4.4	6.7	12.0	19.0	17.6	17.0	7.3	15.3	22.6	100.0
4	0.6	4.4	6.8	12.1	17.9	17.1	17.4	7.7	16.0	23.8	100.0

(第14表) 所得階級別所得金額

区 分	事業 所得者	不動産 所得者	給与 所得者	雑 所得者	他の区分に 該当しない 所得者	合 計	
						億円	伸比率
	億円	億円	億円	億円	億円	億円	%
100万円以下	1,046	458	619	490	112	2,724	0.7
100万円超 200万円以下	5,997	2,977	5,969	5,063	443	20,449	1.0
200万円〃 300万円〃	8,637	4,469	11,690	5,893	661	31,350	1.4
300万円〃 500万円〃	14,799	9,920	25,068	4,617	1,789	56,192	0.9
500万円〃 1,000万円〃	16,851	17,048	41,222	2,526	5,186	82,833	△ 5.9
1,000万円〃 2,000万円〃	10,210	12,382	45,939	1,073	9,690	79,293	△ 2.8
2,000万円〃 5,000万円〃	10,494	7,244	43,757	994	17,940	80,429	2.0
5,000万円〃 1億円〃	5,125	1,845	13,983	553	14,406	35,912	6.1
1億円超	4,353	988	12,150	1,678	55,168	74,338	4.7
合 計	77,511	57,331	200,397	22,886	105,395	463,519	0.1

(第15図) 所得階級別の所得金額の構成割合



4 税 額

—税額は6兆6,380億円—

令和4年分の税額は6兆6,380億円で、前年と比べると347億円（0.5%）の増加となっている。

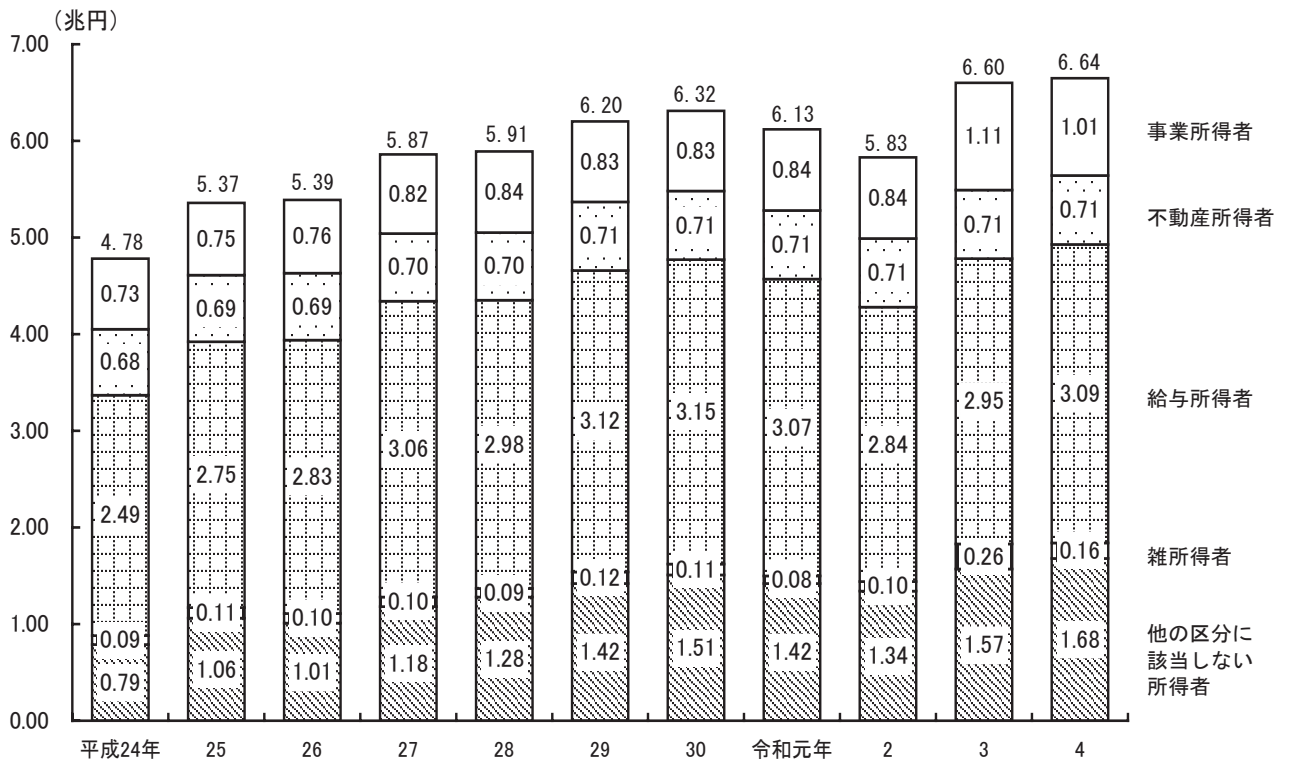
税額の内訳をみると、源泉徴収税額は2兆9,541億円、申告納税額は3兆6,839億円で、それぞれ前年と比べると1,445億円（5.1%）の増加、1,097億円（△2.9%）の減少となっている（第16表及び第17図参照）。

所得者区分別に税額の内訳をみると、納付する税額のうち源泉徴収で納付する割合は、事業所得者が25.2%、不動産所得者が6.6%、給与所得者が76.9%、雑所得者が24.1%、他の区分に該当しない所得者が14.5%となっている（第18図参照）。

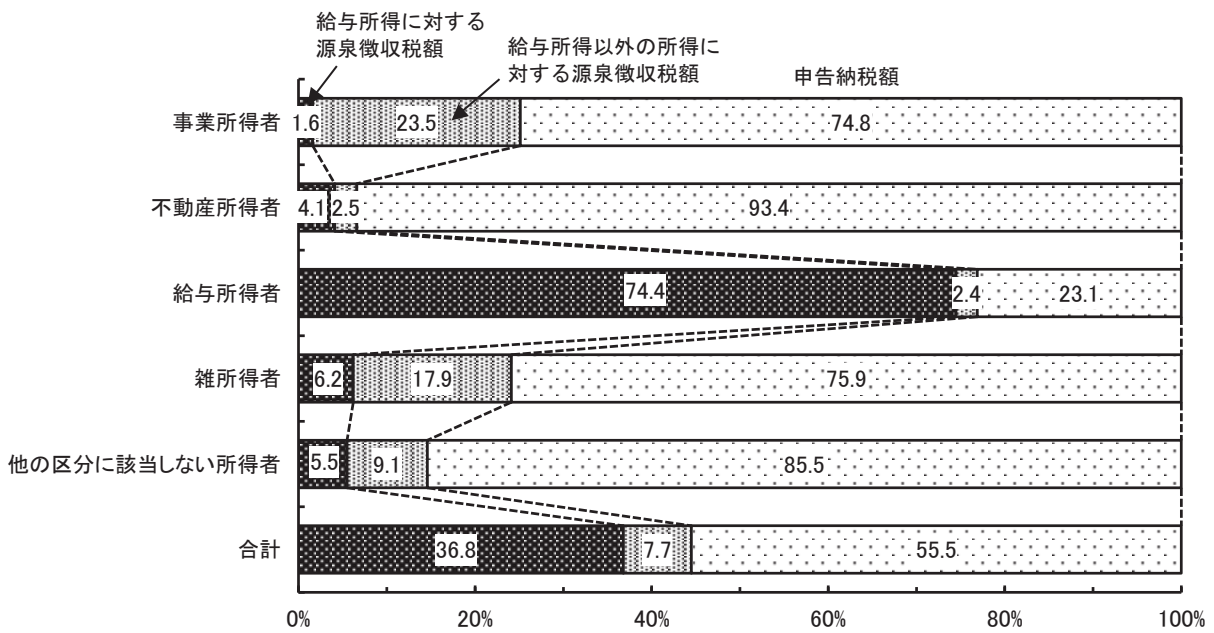
（第16表）税額の累年比較

区 分	源 泉 徴 収 税 額			申 告 納 税 額	合 計	伸 び 率
	給与所得に 対する税額	給与所得 以外に対 する税額	計			
	億円	億円	億円	億円	億円	%
平成24年分	20,011	3,713	23,724	24,056	47,780	2.9
25	22,399	4,121	26,520	27,154	53,674	12.3
26	22,664	4,080	26,743	27,135	53,878	0.4
27	24,646	4,268	28,913	29,758	58,672	8.9
28	24,152	4,239	28,391	30,669	59,060	0.7
29	25,386	4,563	29,949	32,096	62,045	5.1
30	25,506	4,778	30,284	32,869	63,153	1.8
令和元	24,812	4,306	29,118	32,181	61,299	△ 2.9
2	22,229	4,449	26,679	31,664	58,342	△ 4.8
3	23,109	4,987	28,096	37,937	66,032	13.2
4	24,438	5,103	29,541	36,839	66,380	0.5

(第17図) 税額の推移



(第18図) 所得者区分別の税額の内訳



税額 6兆6,380億円について、所得階級別にみると、所得金額200万円以下の者の税額は459億円（前年464億円）で全体の0.7%となっており、所得金額1,000万円を超える者の税額は、5兆6,299億円（前年5兆5,355億円）で全体の84.8%となっている。

構成割合の推移をみると、所得金額200万円以下の階級は平成24年の1.1%から29年には0.9%、令和4年には0.7%となっている。また、所得金額1,000万円を超える階級は平成24年の80.5%から29年には83.5%、令和4年には84.8%となっている（第19表参照）。

税額の所得階級別分布を所得者区別にみると、所得金額200万円以下の所得者の全体に占める割合は、事業所得者が1.3%、不動産所得者が0.9%、給与所得者が0.5%、雑所得者が6.3%、他の区分に該当しない所得者が0.1%となっている。また、所得金額1,000万円を超える所得者の全体に占める割合は、事業所得者が78.6%、不動産所得者が71.0%、給与所得者が85.7%、雑所得者が59.5%、他の区分に該当しない所得者が95.1%となっている（第20表及び第21図参照）。

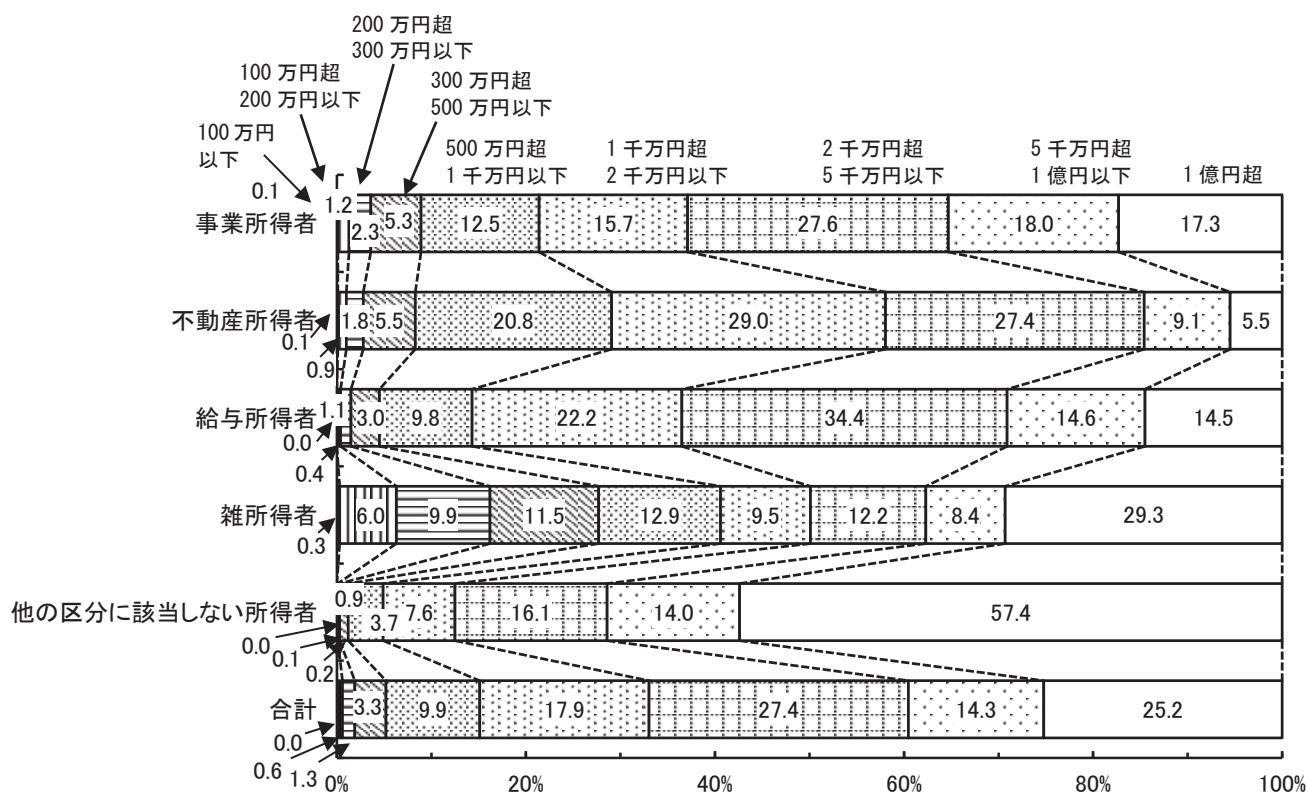
（第19表）所得階級別税額の累年比較

区 分	100万円以下	100万円超 200万円以下	200万円超 300万円以下	300万円超 500万円以下	500万円超 1,000万円以下	1,000万円超 2,000万円以下	2,000万円超 5,000万円以下	5,000万円超			合計
								5,000万円超 1億円以下	1億円超	計	
（税 額）	億円	億円	億円	億円	億円	億円	億円	億円	億円	億円	億円
平成24年分	46	486	847	1,949	5,979	10,397	14,117	6,656	7,304	13,960	47,780
29	44	519	890	2,167	6,612	11,942	17,446	8,984	13,443	22,427	62,045
令和2	35	452	866	2,068	6,299	11,215	16,445	7,935	13,029	20,963	58,342
3	31	433	873	2,173	7,167	12,198	17,799	9,009	16,350	25,358	66,032
4	32	427	874	2,169	6,579	11,909	18,210	9,462	16,718	26,179	66,380
（構成割合）	%	%	%	%	%	%	%	%	%	%	%
平成24年分	0.1	1.0	1.8	4.1	12.5	21.8	29.5	13.9	15.3	29.2	100.0
29	0.1	0.8	1.4	3.5	10.7	19.2	28.1	14.5	21.7	36.1	100.0
令和2	0.1	0.8	1.5	3.5	10.8	19.2	28.2	13.6	22.3	35.9	100.0
3	0.0	0.7	1.3	3.3	10.9	18.5	27.0	13.6	24.8	38.4	100.0
4	0.0	0.6	1.3	3.3	9.9	17.9	27.4	14.3	25.2	39.4	100.0

(第20表) 所得階級別税額

区 分	事業 所得者	不動産 所得者	給与 所得者	雑 所得者	他の区分に 該当しない 所得者	合計	
						億円	伸び率
100万円以下	11	5	8	5	3	億円	%
100万円超 200万円以下	119	61	138	94	16	427	△ 1.3
200万円〃 300万円〃	235	129	325	156	29	874	0.0
300万円〃 500万円〃	531	387	914	180	158	2,169	△ 0.1
500万円〃 1,000万円〃	1,260	1,467	3,030	203	620	6,579	△ 8.2
1,000万円〃 2,000万円〃	1,582	2,046	6,852	150	1,280	11,909	△ 2.4
2,000万円〃 5,000万円〃	2,775	1,931	10,604	192	2,708	18,210	2.3
5,000万円〃 1億円〃	1,813	645	4,513	133	2,358	9,462	5.0
1億円超	1,740	389	4,479	460	9,651	16,718	2.3
合 計	10,065	7,059	30,864	1,572	16,821	66,380	0.5

(第21図) 所得階級別の税額の構成割合



5 平均所得金額及び平均税額

—平均所得金額は710万円—

令和4年分における申告納税者1人当たりの平均所得金額は710万円で、前年と比べると4.9万円(0.7%)増加している。

これを所得者区分別にみると、事業所得者は473万円、不動産所得者は543万円、給与所得者は748万円、雑所得者は283万円、他の区分に該当しない所得者は3,018万円となっている。

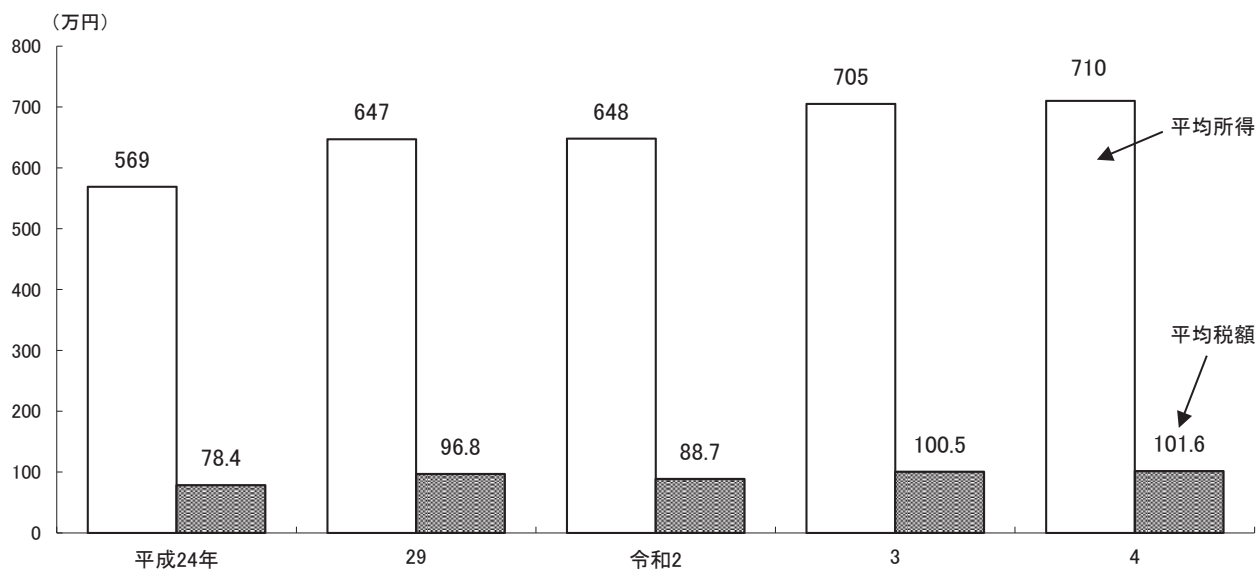
1人当たりの平均税額は101.6万円で、前年と比べると1万円(1.1%)増加している(第22表及び第23図参照)。

令和4年分の所得税及び復興特別所得税の負担割合は14.3%で、これを所得階級別にみると、100万円以下の階級は1.2%、1億円を超える階級は22.5%となっている(第24表参照)。

(第22表) 所得者区分別の平均所得金額及び平均税額の累年比較

区 分	事業 所得者	その他所得者					合 計	
		不動産 所得者	給与 所得者	雑 所得者	他の区分に 該当しない 所得者	計	伸び率	
(平均所得金額)	千円	千円	千円	千円	千円	千円	千円	%
平成24年分	3,909	5,105	6,770	2,429	20,912	6,328	5,695	2.7
29	4,141	5,170	7,165	2,527	25,721	7,315	6,473	2.8
令和2	4,199	5,400	7,267	2,534	26,863	7,341	6,476	△ 1.9
3	4,906	5,427	7,442	3,096	29,011	7,827	7,046	8.8
4	4,728	5,425	7,480	2,832	30,182	7,889	7,096	0.7
(平均税額)	千円	千円	千円	千円	千円	千円	千円	%
平成24年分	459	634	1,074	108	3,150	900	784	2.5
29	489	650	1,239	165	4,116	1,140	968	4.4
令和2	465	667	1,099	126	4,282	1,048	887	△ 8.7
3	630	672	1,130	329	4,555	1,142	1,005	13.3
4	614	668	1,152	195	4,817	1,151	1,016	1.1

(第23図) 平均所得及び平均税額の推移



(第24表) 所得税及び復興特別所得税の負担割合

区 分	平均所得 金 額 ①	平均所得 控 除 ②	平均課税 所得金額 ①-②	平均算出 税 額 ③	平均税額 控 除 ④	平均税額 ⑤	所得税及 び復興特 別所得税 の 負担割合 ⑤/①
(所得階級)	千円	千円	千円	千円	千円	千円	%
100万円以下	790	638	152	9	0	9	1.2
100万円超 200万円以下	1,523	935	588	31	0	32	2.1
200万円 300万円 "	2,470	1,208	1,262	68	1	69	2.8
300万円 500万円 "	3,864	1,475	2,388	150	4	149	3.9
500万円 1,000万円 "	6,909	1,888	5,022	561	24	549	7.9
1,000万円 2,000万円 "	13,924	2,232	11,692	2,094	46	2,091	15.0
2,000万円 5,000万円 "	29,243	2,350	26,893	6,554	69	6,621	22.6
5,000万円 1億円 "	67,532	2,476	65,056	17,613	188	17,792	26.3
1億円超	296,343	4,575	291,769	66,743	1,484	66,644	22.5
総 平 均	7,096	1,467	5,629	1,015	20	1,016	14.3

6 所得控除

—所得控除の総額は9兆5,807億円—

令和4年分における所得控除の総額は、9兆5,807億円で所得金額の20.7%に当たり、前年と比べると285億円(0.3%)の増加となっている。申告納税者1人当たりの控除額は147万円で前年と比べると13千円(0.9%)増加している(第25表参照)。

所得控除額の構成割合をみると、社会保険料控除、基礎控除及び配偶者控除が、それぞれ38.9%、31.4%、5.6%となっている(第26図参照)。

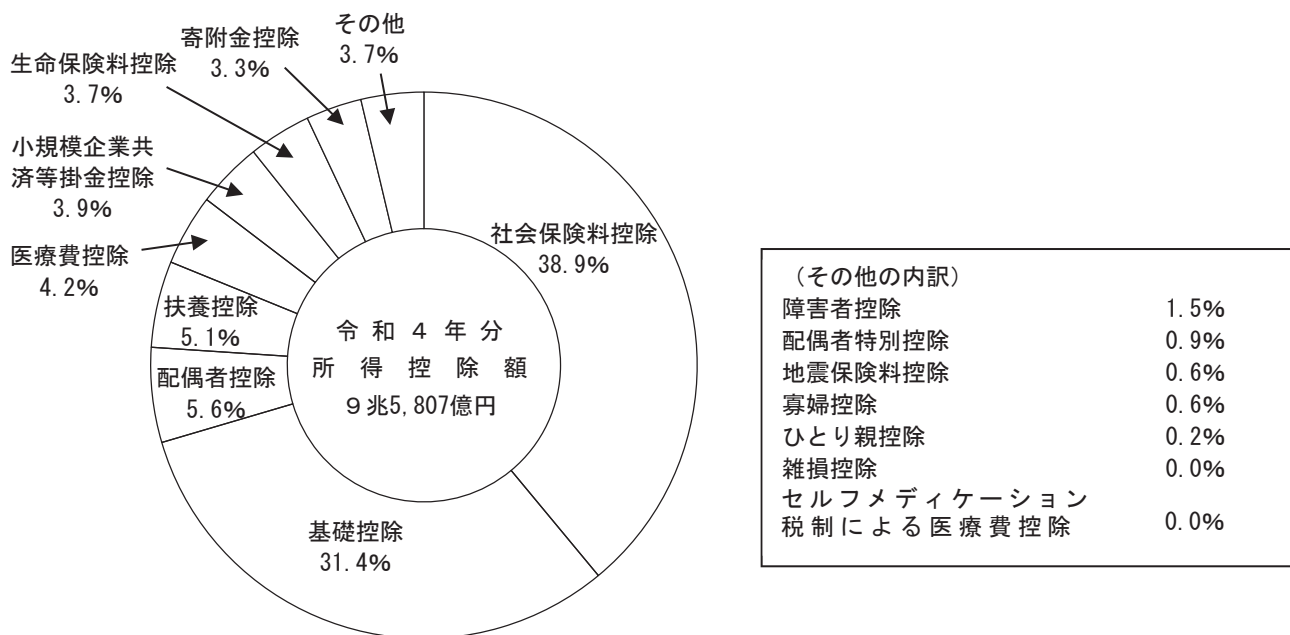
申告納税者のうち、控除対象扶養親族(控除対象配偶者を含む。)のある者の占める割合は全体の29.5%となっており、控除対象扶養親族が1人又は2人の者の割合は全体の28.6%となっている(第27表参照)。

(第25表) 所得控除の状況

区 分	控除適用者数 ①		控除額 ②		控除適用者割合		平均控除額 ②/①	
	令 和 3年分	令 和 4年分	令 和 3年分	令 和 4年分	令 和 3年分	令 和 4年分	令 和 3年分	令 和 4年分
	千人	千人	億円	億円	%	%	千円	千円
雑 損 控 除	4	4	21	20	0.1	0.1	551	553
医 療 費 控 除	1,868	1,890	3,996	4,008	28.4	28.9	214	212
セルフメディケーション 税制による医療費控除	7	10	2	3	0.1	0.2	29	29
社 会 保 険 料 控 除	6,193	6,167	36,754	37,279	94.3	94.4	594	604
小規模企業共済等掛金控除	802	829	3,739	3,784	12.2	12.7	466	456
生 命 保 険 料 控 除	5,180	5,145	3,583	3,556	78.9	78.8	69	69
地 震 保 険 料 控 除	2,462	2,505	573	584	37.5	38.3	23	23
寄 附 金 控 除	1,188	1,326	2,977	3,193	18.1	20.3	251	241
障 害 者 控 除	364	357	1,450	1,417	5.5	5.5	398	397
寡 婦 控 除	203	200	548	540	3.1	3.1	270	270
ひ と り 親 控 除	44	45	154	157	0.7	0.7	350	350
配 偶 者 控 除	1,346	1,317	5,479	5,383	20.5	20.2	407	409
配 偶 者 特 別 控 除	255	263	806	829	3.9	4.0	316	315
扶 養 控 除	821	794	5,096	4,923	12.5	12.2	621	620
基 礎 控 除	6,330	6,286	30,343	30,130	96.4	96.2	479	479
合 計	実6,567	実6,530	95,522	95,807	100.0	100.0	1,455	1,467

(注) 「控除適用者数①」欄の「実」は実人員を示す。

(第26図) 所得控除額の構成割合



(第27表) 控除対象扶養人員別申告納税者の構成割合

控除対象配偶者及び 控除対象扶養親族の数	申告納税者数	構成割合
	千人	%
なし	4,605	70.5
1人	1,580	24.2
2人	285	4.4
3人	54	0.8
4人	7	0.1
5人	1	0.0
6人以上	0	0.0
合計	6,533	100.0

7 税額控除

—税額控除の総額は1,276億円—

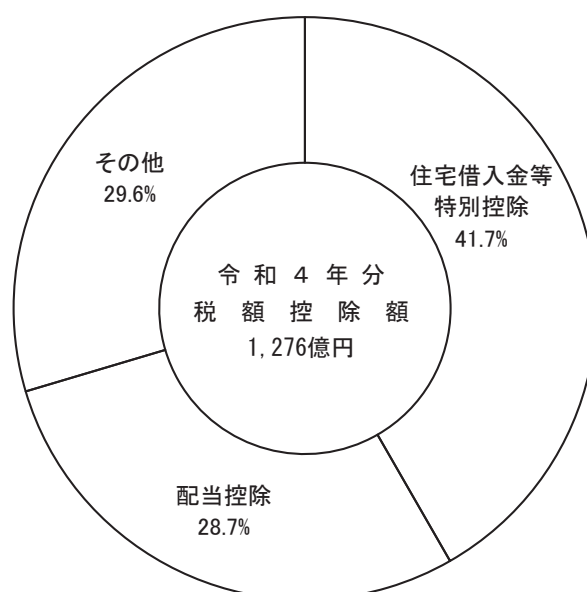
令和4年分における税額控除の総額は1,276億円で、前年と比べると64億円（5.3%）の増加となっている（第28表参照）。税額控除の内訳をみると、住宅借入金等特別控除が41.7%、配当控除が28.7%となっている（第29図参照）。

（第28表）税額控除の状況

区 分	控除適用者数 ①		控除額 ②		控除適用者 割 合		平均控除額 ②/①	
	令 和 3 年分	令 和 4 年分	令 和 3 年分	令 和 4 年分	令 和 3 年分	令 和 4 年分	令 和 3 年分	令 和 4 年分
	千人	千人	億円	億円	%	%	千円	千円
配 当 控 除	220	221	345	366	3.4	3.4	156	166
住 宅 借 入 金 等 特 別 控 除	272	260	544	533	4.1	4.0	200	205
そ の 他	257	284	323	378	3.9	4.4	126	133
合 計	実 697	実 710	1,212	1,276	10.6	10.9	174	180

（注） 「控除適用者数①」欄の「実」は実人員を示す。

（第29図）税額控除の構成割合



8 事業専従者給与（控除）の状況

—青色事業専従者の平均給与は215万円—

令和4年分における青色申告の申告納税者267万人のうち、青色事業専従者のある者の割合は18.0%となっている。これを事業所得者だけについてみると、33.9%となっている。

また、青色事業専従者1人当たりの平均給与額は215万円となっており、前年と比べると3万円（1.6%）の増加となっている。

青色申告以外の申告納税者のうち、事業専従者控除の適用を受けている者の割合は1.7%となっている。これを事業所得者だけについてみると9.3%となっている（第30表参照）。

（第30表）専従者給与（控除）の状況

区 分	青色申告者				青色申告者以外の者			
	申告納 税者数	専従者のある者		専従者 1人当たり 平均給与額	申告納 税者数	専従者のある者		専従者 1人当たり 平均控除額
		割 合	1人当 たり専 従者数			割 合	1人当 たり専 従者数	
平成24年分	千人	%	人	千円	千人	%	人	千円
25	2,247	25.5	1.24	2,046	3,846	3.4	1.07	747
26	2,305	25.0	1.23	2,054	3,922	3.2	1.07	748
27	2,350	24.2	1.22	2,066	3,776	3.1	1.06	748
28	2,450	24.1	1.23	2,388	3,879	3.1	1.07	749
29	2,513	23.4	1.23	2,076	3,863	3.0	1.07	750
30	2,541	22.3	1.22	2,109	3,872	2.7	1.07	749
令和元	2,560	21.4	1.21	2,102	3,830	2.5	1.07	747
2	2,570	20.9	1.20	2,155	3,736	2.4	1.07	747
3	2,724	19.8	1.20	2,220	3,850	2.2	1.07	748
4	2,713	19.0	1.20	2,112	3,856	1.9	1.07	746
4	2,670	18.0	1.20	2,145	3,863	1.7	1.08	741
(所得者区分別)								
事業所得者	1,069	33.9	1.24	2,305	570	9.3	1.08	767
不動産所得者	751	10.2	1.08	1,693	305	1.9	1.07	698
給与所得者	603	2.9	1.07	1,247	2,076	0.1	1.05	590
雑所得者	151	8.4	1.05	1,114	657	0.6	1.03	591
他の区分に該当しない所得者	96	10.9	1.13	1,871	253	0.3	1.05	642

調査結果（統計表）

第 1 表 総 括 表

(その1)

合計所得階級	合計所得		所得 控除額	課税所得 金額	算出税額	税額 控除額	源泉徴収税額		申告 納税額
	人員	金額					人員	金額	
	人	百万円	百万円	百万円	百万円	百万円	人	百万円	百万円
合 計									
70万円以下	104,962	68,497	63,948	4,549	288	26	14,268	155	112
100万円 "	239,971	203,897	155,960	47,937	2,848	21	48,395	387	2,500
150万円 "	605,167	754,452	506,098	248,355	13,500	101	223,056	3,090	10,591
200万円 "	737,196	1,290,407	749,147	541,261	28,675	216	372,691	8,255	20,802
250万円 "	689,607	1,546,132	795,720	750,412	40,138	355	396,575	12,523	28,095
300万円 "	579,633	1,588,855	737,443	851,412	46,249	457	350,460	14,869	31,885
400万円 "	872,201	3,022,853	1,228,185	1,794,668	101,867	1,682	559,421	35,771	66,519
500万円 "	582,128	2,596,360	917,468	1,678,892	115,941	3,644	389,605	39,060	75,596
600万円 "	398,190	2,177,976	685,647	1,492,330	129,870	6,153	275,390	40,722	85,595
700万円 "	293,845	1,900,921	549,414	1,351,507	141,271	7,032	213,967	46,042	91,018
800万円 "	216,374	1,616,245	428,894	1,187,351	139,061	6,160	162,846	48,038	87,656
1,000万円 "	290,498	2,588,166	599,027	1,989,139	262,974	9,439	227,517	98,659	160,205
1,200万円 "	186,074	2,033,368	387,400	1,645,967	246,506	6,966	153,362	104,407	140,168
1,500万円 "	187,772	2,513,306	412,795	2,100,511	363,199	8,330	159,533	168,046	194,283
2,000万円 "	195,641	3,382,664	470,698	2,911,966	582,855	10,857	172,116	309,253	274,770
3,000万円 "	172,634	4,178,037	414,200	3,763,836	871,556	11,191	153,648	494,209	384,245
5,000万円 "	102,400	3,864,837	232,208	3,632,629	930,907	7,800	89,685	499,566	442,965
1億円 "	53,178	3,591,192	131,645	3,459,547	936,625	9,983	45,302	458,437	487,732
2億円 "	16,716	2,251,446	46,659	2,204,787	578,604	7,975	13,957	249,675	333,002
5億円 "	6,173	1,816,567	23,434	1,793,133	434,008	10,614	5,270	168,103	264,311
10億円 "	1,343	918,849	7,459	911,390	201,511	4,965	1,212	65,524	135,187
20億円 "	533	735,775	5,958	729,817	153,596	6,152	487	41,235	109,382
50億円 "	244	722,007	7,681	714,326	142,617	4,723	240	32,567	108,272
100億円 "	51	371,440	7,973	363,467	57,543	566	51	3,972	54,202
100億円超	25	617,691	15,595	602,096	106,381	2,232	24	11,502	94,835
計	6,532,556	46,351,939	9,580,655	36,771,284	6,628,590	127,640	4,029,078	2,954,066	3,683,928
事業所得者									
70万円以下	41,605	26,234	24,691	1,543	90	9	1,681	27	55
100万円 "	90,929	78,324	59,871	18,453	999	7	4,326	44	969
150万円 "	195,785	240,970	166,485	74,485	4,035	31	13,615	140	3,948
200万円 "	205,366	358,712	212,288	146,424	7,659	52	19,688	253	7,514
250万円 "	188,203	421,566	222,749	198,817	10,731	108	21,856	338	10,508
300万円 "	161,493	442,167	212,045	230,122	12,533	127	21,914	407	12,259
400万円 "	236,404	816,670	347,779	468,891	25,893	581	38,093	951	24,893
500万円 "	149,015	663,187	246,445	416,742	28,024	1,361	28,246	1,028	26,195
600万円 "	95,729	521,587	172,115	349,472	29,865	2,102	21,114	1,278	27,068
700万円 "	62,622	403,883	120,363	283,520	29,273	1,991	16,464	1,634	26,221
800万円 "	42,302	315,131	85,525	229,606	26,947	1,563	13,022	2,001	23,916
1,000万円 "	50,142	444,497	106,326	338,171	45,102	2,125	19,070	5,022	38,859
1,200万円 "	26,991	294,034	59,651	234,382	36,150	1,335	13,339	6,245	29,301
1,500万円 "	24,462	326,004	57,480	268,524	49,206	1,423	14,774	12,187	36,600
2,000万円 "	23,291	400,931	60,585	340,347	74,113	1,816	17,145	24,840	48,977
3,000万円 "	20,652	500,253	56,549	443,705	116,053	2,175	17,354	42,678	73,592
5,000万円 "	14,419	549,154	41,804	507,350	159,456	1,561	13,048	53,267	107,946
1億円 "	7,631	512,460	27,687	484,773	179,354	1,749	7,183	52,440	128,902
2億円 "	1,880	247,230	8,736	238,494	97,492	1,476	1,817	25,040	73,007
5億円 "	408	115,790	2,438	113,352	49,444	3,155	392	14,637	32,686
10億円 "	52	34,444	459	33,985	14,513	943	47	5,017	8,857
20億円 "	13	18,285	145	18,140	7,934	1,089	13	1,688	5,323
50億円 "	7	19,570	212	19,358	8,393	867	7	2,130	5,569
100億円 "	-	-	-	-	-	-	-	-	-
100億円超	-	-	-	-	-	-	-	-	-
計	1,639,401	7,751,084	2,292,429	5,458,655	1,013,260	27,646	304,208	253,293	753,166

(その2)

合計所得階級	合計所得		所得 控除額	課税所得 金額	算出税額	税額 控除額	源泉徴収税額		申告 納税額
	人員	金額					人員	金額	
	人	百万円	百万円	百万円	百万円	百万円	人	百万円	百万円
不動産所得者									
70万円以下	15,250	10,453	9,871	582	45	5	1,198	21	20
100万円 "	40,927	35,314	27,361	7,953	438	4	1,588	11	432
150万円 "	97,056	119,167	83,665	35,503	1,958	20	7,854	60	1,919
200万円 "	102,236	178,558	105,530	73,027	4,087	42	16,246	167	3,963
250万円 "	94,200	211,415	110,453	100,962	5,720	63	22,741	318	5,458
300万円 "	85,862	235,486	111,123	124,362	7,053	79	28,452	495	6,625
400万円 "	144,080	500,748	206,968	293,780	16,807	224	64,116	1,555	15,376
500万円 "	109,902	491,258	173,923	317,336	21,648	351	58,436	2,011	19,733
600万円 "	80,223	438,718	134,928	303,790	26,830	504	47,369	2,085	24,794
700万円 "	59,704	386,217	106,394	279,823	30,050	600	37,260	2,133	27,935
800万円 "	45,330	338,458	84,062	254,397	30,975	580	29,433	2,122	28,911
1,000万円 "	60,835	541,395	116,847	424,548	58,491	996	40,689	3,697	55,006
1,200万円 "	35,337	385,373	68,463	316,909	50,685	686	24,467	3,031	48,019
1,500万円 "	30,990	412,924	63,536	349,388	66,126	584	21,837	3,663	63,256
2,000万円 "	25,679	439,920	55,521	384,398	85,421	555	18,582	4,625	82,024
3,000万円 "	17,398	415,557	37,378	378,180	99,423	381	13,035	5,330	95,793
5,000万円 "	8,296	308,828	17,696	291,132	90,185	125	6,503	5,937	86,016
1億円 "	2,814	184,549	7,079	177,470	63,233	108	2,365	5,179	59,273
2億円 "	535	69,006	1,617	67,389	26,443	75	475	2,677	24,246
5億円 "	89	23,622	450	23,172	9,176	21	79	1,087	8,261
10億円 "	6	3,955	23	3,932	1,709	4	6	258	1,483
20億円 "	2	2,202	3	2,198	837	-	2	148	706
50億円 "	-	-	-	-	-	-	-	-	-
100億円 "	-	-	-	-	-	-	-	-	-
100億円超	-	-	-	-	-	-	-	-	-
計	1,056,751	5,733,122	1,522,891	4,210,231	697,340	6,005	442,733	46,610	659,250
給与所得者									
70万円以下	27,238	17,957	16,433	1,523	89	5	7,978	69	17
100万円 "	54,607	43,910	33,640	10,270	697	4	29,014	252	456
150万円 "	157,802	200,573	121,018	79,555	4,094	15	122,617	2,011	2,154
200万円 "	225,222	396,351	213,096	183,255	9,479	40	197,941	5,419	4,219
250万円 "	247,043	555,007	273,239	281,768	14,577	84	225,425	8,626	6,172
300万円 "	223,501	613,966	277,537	336,429	17,500	133	210,685	10,686	7,046
400万円 "	377,639	1,314,538	525,843	788,695	42,125	646	364,719	27,869	14,481
500万円 "	267,158	1,192,306	423,757	768,550	49,763	1,692	260,298	31,873	17,207
600万円 "	186,287	1,021,207	331,304	689,903	55,681	3,268	180,868	33,879	19,636
700万円 "	145,837	944,718	288,795	655,923	65,617	4,158	142,484	39,550	23,200
800万円 "	109,335	817,598	233,765	583,833	64,660	3,714	107,589	41,901	20,326
1,000万円 "	150,050	1,338,641	337,924	1,000,717	127,672	5,728	148,799	86,929	37,578
1,200万円 "	102,181	1,117,649	232,744	884,905	129,289	4,386	101,773	92,528	35,000
1,500万円 "	107,163	1,436,578	259,561	1,177,017	203,919	5,604	106,909	148,607	53,876
2,000万円 "	117,699	2,039,660	315,073	1,724,587	355,133	7,297	117,434	273,396	81,752
3,000万円 "	101,900	2,462,064	279,155	2,182,910	538,348	6,333	101,663	432,143	111,057
5,000万円 "	51,164	1,913,634	139,768	1,773,866	509,538	2,972	50,990	417,073	100,153
1億円 "	20,983	1,398,284	66,214	1,332,071	445,692	3,669	20,826	363,927	87,412
2億円 "	4,813	635,906	17,956	617,950	226,718	2,132	4,769	183,632	45,691
5億円 "	1,260	361,873	6,117	355,756	134,532	1,864	1,236	105,293	30,186
10億円 "	161	106,868	928	105,939	40,327	310	158	31,906	8,954
20億円 "	49	67,147	616	66,531	26,263	1,225	49	19,215	6,371
50億円 "	16	43,234	296	42,939	16,469	161	16	15,342	1,309
100億円 "	-	-	-	-	-	-	-	-	-
100億円超	-	-	-	-	-	-	-	-	-
計	2,679,108	20,039,667	4,394,778	15,644,889	3,078,180	55,441	2,504,240	2,372,128	714,252

第 1 表 総 括 表 (続)

(その3)

合計所得階級	合計所得		所得 控除額	課税所得 金額	算出税額	税額 控除額	源泉徴収税額		申告 納税額
	人員	金額					人員	金額	
	人	百万円	百万円	百万円	百万円	百万円	人	百万円	百万円
雑所得者									
70万円以下	16,060	10,674	10,189	485	34	4	3,032	29	1
100万円 "	44,515	38,351	29,769	8,582	482	4	12,811	74	414
150万円 "	139,324	175,660	124,398	51,262	2,771	27	76,764	853	1,948
200万円 "	189,392	330,604	206,467	124,138	6,483	65	135,442	2,365	4,188
250万円 "	146,846	328,231	177,753	150,478	7,882	80	122,621	3,162	4,804
300万円 "	95,618	261,090	124,566	136,524	7,526	81	84,760	3,174	4,427
400万円 "	89,959	306,859	123,825	183,034	10,640	146	81,946	5,033	5,681
500万円 "	34,912	154,794	51,012	103,782	7,278	135	32,101	3,664	3,629
600万円 "	17,761	96,712	27,313	69,399	6,289	142	16,393	2,928	3,348
700万円 "	9,802	63,169	15,860	47,310	5,019	132	8,979	2,121	2,869
800万円 "	5,633	41,965	9,385	32,580	3,819	124	5,017	1,364	2,409
1,000万円 "	5,726	50,776	9,628	41,148	5,285	178	4,958	1,533	3,682
1,200万円 "	2,963	32,315	4,904	27,411	3,995	114	2,500	915	3,047
1,500万円 "	2,519	33,690	4,308	29,383	4,705	117	2,133	859	3,826
2,000万円 "	2,398	41,249	4,440	36,809	6,342	114	2,019	1,006	5,353
3,000万円 "	1,994	48,265	3,809	44,456	8,496	114	1,675	1,343	7,215
5,000万円 "	1,354	51,106	2,630	48,476	10,558	101	1,137	1,559	9,120
1億円 "	812	55,274	1,934	53,339	13,093	107	655	1,708	11,553
2億円 "	311	42,990	1,034	41,956	11,109	64	226	1,037	10,241
5億円 "	143	42,935	862	42,073	11,572	103	99	1,173	10,538
10億円 "	34	23,100	203	22,898	5,741	110	24	361	5,390
20億円 "	12	16,953	129	16,825	4,386	42	11	496	3,939
50億円 "	5	14,148	222	13,926	5,414	115	5	649	4,762
100億円 "	-	-	-	-	-	-	-	-	-
100億円超	2	27,672	537	27,135	7,273	18	2	411	6,996
計	808,095	2,288,583	935,176	1,353,408	156,191	2,240	595,310	37,816	119,384
他の区分に該当 しない所得者									
70万円以下	4,809	3,179	2,763	416	30	2	379	9	19
100万円 "	8,993	7,998	5,319	2,679	232	2	656	5	229
150万円 "	15,200	18,082	10,532	7,550	642	9	2,206	25	622
200万円 "	14,980	26,182	11,766	14,417	967	17	3,374	52	918
250万円 "	13,315	29,913	11,525	18,388	1,228	21	3,932	79	1,153
300万円 "	13,159	36,146	12,171	23,975	1,636	35	4,649	108	1,527
400万円 "	24,119	84,038	23,768	60,269	6,401	84	10,547	362	6,087
500万円 "	21,141	94,814	22,332	72,482	9,229	105	10,524	483	8,832
600万円 "	18,190	99,753	19,987	79,765	11,206	137	9,646	551	10,750
700万円 "	15,880	102,935	18,003	84,931	11,312	152	8,780	603	10,793
800万円 "	13,774	103,092	16,157	86,935	12,660	179	7,785	649	12,094
1,000万円 "	23,745	212,857	28,302	184,555	26,424	413	14,001	1,479	25,080
1,200万円 "	18,602	203,998	21,638	182,360	26,388	445	11,283	1,689	24,800
1,500万円 "	22,638	304,109	27,910	276,199	39,243	602	13,880	2,730	36,725
2,000万円 "	26,574	460,905	35,079	425,826	61,846	1,076	16,936	5,386	56,664
3,000万円 "	30,690	751,897	37,311	714,587	109,235	2,187	19,921	12,715	96,587
5,000万円 "	27,167	1,042,114	30,309	1,011,805	161,169	3,042	18,007	21,730	139,729
1億円 "	20,938	1,440,625	28,732	1,411,893	235,253	4,350	14,273	35,184	200,593
2億円 "	9,177	1,256,313	17,316	1,238,998	216,843	4,229	6,670	37,289	179,816
5億円 "	4,273	1,272,347	13,566	1,258,781	229,283	5,470	3,464	45,913	182,640
10億円 "	1,090	750,482	5,846	744,636	139,222	3,598	977	27,982	110,503
20億円 "	457	631,188	5,065	626,123	114,177	3,795	412	19,688	93,043
50億円 "	216	645,055	6,951	638,104	112,341	3,579	212	14,444	96,632
100億円 "	51	371,440	7,973	363,467	57,543	566	51	3,972	54,202
100億円超	23	590,019	15,058	574,961	99,108	2,214	22	11,091	87,839
計	349,201	10,539,483	435,380	10,104,102	1,683,618	36,309	182,587	244,219	1,437,875

第 2 表 所得種類別表

(その1)合計・事業所得者

合計所得階級	合計所得		所得金額の内訳(その1)					
			営業等所得		農業所得		利子所得	
	人員	金額	人員	金額	人員	金額	人員	金額
合計	人	百万円	人	百万円	人	百万円	人	百万円
70万円以下	104,962	68,497	43,710	37,694	2,946	1,012	95	67
100万円 "	239,971	203,897	95,360	72,618	9,547	3,809	127	38
150万円 "	605,167	754,452	207,613	224,179	30,963	14,738	299	100
200万円 "	737,196	1,290,407	222,110	326,761	41,802	23,740	342	110
250万円 "	689,607	1,546,132	203,411	383,871	39,815	28,340	376	151
300万円 "	579,633	1,588,855	173,461	400,504	34,361	30,339	355	138
400万円 "	872,201	3,022,853	254,108	734,048	51,724	60,687	657	334
500万円 "	582,128	2,596,360	162,391	590,399	35,519	55,799	628	284
600万円 "	398,190	2,177,976	106,448	462,657	24,739	47,063	530	281
700万円 "	293,845	1,900,921	71,147	354,786	17,960	39,741	479	299
800万円 "	216,374	1,616,245	49,014	275,159	13,068	32,520	412	253
1,000万円 "	290,498	2,588,166	59,357	383,498	17,037	48,455	639	382
1,200万円 "	186,074	2,033,368	33,390	252,724	9,729	31,792	540	438
1,500万円 "	187,772	2,513,306	31,151	284,512	8,714	29,889	671	585
2,000万円 "	195,641	3,382,664	30,744	361,375	7,372	24,868	761	746
3,000万円 "	172,634	4,178,037	28,193	462,588	5,433	17,042	983	1,125
5,000万円 "	102,400	3,864,837	19,591	520,264	3,095	6,009	1,025	1,392
1億円 "	53,178	3,591,192	10,545	491,098	1,738	1,411	1,015	1,794
2億円 "	16,716	2,251,446	2,944	239,323	568	△ 140	539	1,200
5億円 "	6,173	1,816,567	823	112,319	259	△ 278	353	937
10億円 "	1,343	918,849	141	31,959	49	△ 53	90	358
20億円 "	533	735,775	42	18,595	9	△ 2	52	294
50億円 "	244	722,007	26	16,728	3	△ 2	29	96
100億円 "	51	371,440	4	△ 83	-	-	3	43
100億円超	25	617,691	-	-	-	-	3	22
計	6,532,556	46,351,939	1,805,724	7,037,576	356,450	496,779	11,003	11,464
事業所得者								
70万円以下	41,605	26,234	40,002	38,686	1,840	1,659	10	1
100万円 "	90,929	78,324	85,842	72,383	5,835	4,106	15	0
150万円 "	195,785	240,970	182,582	221,385	15,624	15,107	29	3
200万円 "	205,366	358,712	190,292	319,363	18,410	23,797	39	2
250万円 "	188,203	421,566	174,172	373,855	17,253	28,622	45	3
300万円 "	161,493	442,167	149,198	390,703	15,206	30,959	42	1
400万円 "	236,404	816,670	217,162	716,085	23,537	62,199	68	5
500万円 "	149,015	663,187	135,467	575,020	16,274	57,468	58	9
600万円 "	95,729	521,587	86,461	448,053	11,002	48,613	37	4
700万円 "	62,622	403,883	56,038	342,471	7,704	41,272	17	4
800万円 "	42,302	315,131	37,595	264,324	5,483	34,167	23	13
1,000万円 "	50,142	444,497	44,214	367,024	6,923	51,420	40	9
1,200万円 "	26,991	294,034	23,792	240,649	3,716	34,201	23	9
1,500万円 "	24,462	326,004	21,983	271,163	2,857	32,403	33	12
2,000万円 "	23,291	400,931	21,647	344,729	1,937	27,560	29	7
3,000万円 "	20,652	500,253	19,821	442,741	992	19,443	51	9
5,000万円 "	14,419	549,154	14,215	503,222	304	7,538	52	27
1億円 "	7,631	512,460	7,587	479,601	72	2,433	52	24
2億円 "	1,880	247,230	1,878	233,489	7	310	33	87
5億円 "	408	115,790	408	108,526	2	0	34	30
10億円 "	52	34,444	52	31,657	1	3	7	3
20億円 "	13	18,285	13	17,339	1	0	1	3
50億円 "	7	19,570	7	16,235	-	-	2	13
100億円 "	-	-	-	-	-	-	-	-
100億円超	-	-	-	-	-	-	-	-
計	1,639,401	7,751,084	1,510,428	6,818,705	154,980	523,280	740	279

第 2 表 所 得 種 類 別 表 (続)

(その2)合計・事業所得者

合計所得階級	所得金額の内訳(その2)							
	配 当 所 得 等		不 動 産 所 得		給 与 所 得		総 合 譲 渡 所 得	
	人 員	金 額	人 員	金 額	人 員	金 額	人 員	金 額
	人	百万円	人	百万円	人	百万円	人	百万円
合 計								
70万円以下	1,997	1,622	19,468	20,039	32,296	33,108	446	790
100万円 "	3,600	171	52,189	35,912	72,271	45,966	742	429
150万円 "	12,577	647	142,006	125,403	223,862	204,100	2,114	1,616
200万円 "	19,485	1,155	184,591	190,420	328,257	385,929	2,888	2,552
250万円 "	22,335	1,546	187,221	230,079	346,744	513,958	2,997	2,571
300万円 "	22,420	1,927	169,812	248,882	305,484	553,419	3,178	3,074
400万円 "	43,333	4,614	282,744	505,132	489,333	1,159,577	5,878	6,916
500万円 "	40,516	5,801	225,869	490,825	340,531	1,055,815	5,029	7,441
600万円 "	33,932	6,598	173,023	442,162	241,368	928,299	4,047	5,594
700万円 "	29,648	7,475	134,338	391,951	188,752	869,590	3,309	5,263
800万円 "	24,020	7,421	103,447	344,029	143,692	757,123	2,572	4,216
1,000万円 "	34,825	13,786	142,233	555,056	200,517	1,249,597	3,819	7,115
1,200万円 "	22,685	12,012	89,341	402,942	135,912	1,052,706	2,497	5,368
1,500万円 "	24,357	18,757	84,469	442,518	142,046	1,361,689	2,502	6,300
2,000万円 "	28,325	34,516	80,653	488,379	154,420	1,948,611	2,639	7,179
3,000万円 "	30,415	65,746	69,893	488,574	137,573	2,357,736	2,667	8,287
5,000万円 "	24,848	96,752	46,733	390,169	78,547	1,830,240	2,044	8,682
1億円 "	15,802	120,556	26,129	256,584	38,885	1,355,475	1,291	8,549
2億円 "	5,760	98,897	8,737	107,343	11,983	638,239	421	5,418
5億円 "	2,647	103,623	3,279	42,941	4,612	388,108	145	3,987
10億円 "	703	71,340	652	11,001	1,112	133,296	28	1,066
20億円 "	303	56,278	255	4,424	445	79,781	6	440
50億円 "	150	55,408	109	537	221	53,185	12	1,717
100億円 "	39	9,352	21	152	49	5,997	1	△ 1
100億円超	21	44,432	7	△ 39	24	6,110	-	-
計	444,743	840,432	2,227,219	6,215,414	3,618,936	18,967,652	51,272	104,569
事 業 所 得 者								
70万円以下	297	34	488	160	996	666	82	40
100万円 "	696	12	1,225	166	2,486	561	112	8
150万円 "	2,574	40	4,039	810	7,772	2,510	511	52
200万円 "	3,812	71	5,225	1,438	10,030	4,264	812	112
250万円 "	4,292	98	5,346	1,803	10,362	5,631	1,055	207
300万円 "	4,290	115	5,023	2,008	10,087	6,810	1,183	333
400万円 "	7,780	268	8,282	4,156	17,303	14,473	2,312	782
500万円 "	6,434	296	6,050	3,832	12,888	13,056	2,176	918
600万円 "	4,971	296	4,463	3,495	9,786	11,669	1,784	880
700万円 "	4,045	288	3,228	2,867	7,405	9,813	1,496	803
800万円 "	3,091	279	2,410	2,357	5,691	8,152	1,146	689
1,000万円 "	4,294	493	3,497	3,861	8,366	13,399	1,748	1,170
1,200万円 "	2,513	412	2,228	2,798	5,743	10,249	1,126	760
1,500万円 "	2,136	453	2,358	3,260	6,446	12,425	1,138	841
2,000万円 "	2,053	664	2,694	3,953	7,821	16,604	1,291	1,060
3,000万円 "	1,953	788	2,915	4,861	8,644	22,777	1,363	1,209
5,000万円 "	1,594	1,144	2,286	3,958	7,447	23,870	1,075	1,168
1億円 "	902	1,160	1,401	3,207	4,625	17,823	685	914
2億円 "	266	824	406	1,409	1,189	6,915	181	367
5億円 "	94	720	106	453	231	4,067	41	193
10億円 "	15	196	14	153	27	1,400	8	△ 81
20億円 "	6	275	4	77	3	78	1	12
50億円 "	6	614	4	77	6	1,906	1	183
100億円 "	-	-	-	-	-	-	-	-
100億円超	-	-	-	-	-	-	-	-
計	58,114	9,541	63,692	51,159	145,354	209,117	21,327	12,622

(その3)合計・事業所得者

合計所得階級	所得金額の内訳(その3)									
	一時所得		雑所得		公的年金雑所得		業務雑所得		その他雑所得	
	人 員	金 額	人 員	金 額	人 員	金 額	人 員	金 額	人 員	金 額
	人	百万円	人	百万円	人	百万円	人	百万円	人	百万円
合 計										
70万円以下	3,046	2,056	23,351	15,331	12,106	7,641	4,724	2,312	9,711	5,379
100万円 "	5,823	3,610	74,312	39,951	53,363	27,019	9,506	5,119	25,243	7,814
150万円 "	10,800	7,804	231,296	175,430	193,803	145,286	21,647	12,259	62,778	17,885
200万円 "	12,932	9,981	347,446	329,441	306,595	290,686	26,755	15,912	83,771	22,843
250万円 "	12,496	10,884	340,940	350,748	300,205	312,612	22,941	14,613	79,245	23,524
300万円 "	11,032	10,773	284,199	311,841	247,035	276,797	17,534	11,884	69,815	23,160
400万円 "	18,401	20,330	408,491	470,781	340,648	405,203	27,144	18,217	116,812	47,361
500万円 "	14,456	18,349	251,647	303,736	193,300	245,085	20,332	13,907	88,753	44,744
600万円 "	11,231	15,056	155,369	194,110	104,204	141,647	17,012	12,731	65,440	39,732
700万円 "	9,219	13,092	109,807	136,888	66,241	91,219	14,164	10,757	49,710	34,912
800万円 "	6,660	11,046	79,624	99,619	45,176	61,084	11,372	9,035	37,244	29,499
1,000万円 "	8,812	16,440	108,035	135,706	57,983	75,160	17,361	14,405	51,739	46,140
1,200万円 "	5,274	11,172	70,269	90,379	35,978	44,384	12,523	10,790	34,291	35,206
1,500万円 "	5,263	13,208	73,276	96,757	36,044	43,885	15,172	13,057	35,582	39,814
2,000万円 "	5,172	15,184	78,065	109,045	34,058	40,503	19,572	18,265	38,921	50,277
3,000万円 "	5,046	18,005	72,635	116,972	33,136	37,981	16,690	21,111	37,293	57,880
5,000万円 "	4,107	17,024	46,597	96,990	22,680	25,649	7,414	12,710	26,179	58,632
1億円 "	4,297	19,202	25,382	82,327	12,994	15,063	3,424	7,918	14,559	59,347
2億円 "	1,950	9,949	8,189	56,273	4,125	5,061	908	3,919	4,868	47,293
5億円 "	831	4,648	3,046	49,096	1,504	1,893	259	3,089	1,937	44,114
10億円 "	224	1,663	696	25,520	302	358	71	259	467	24,902
20億円 "	97	588	287	21,918	118	126	17	91	204	21,700
50億円 "	56	407	131	15,753	36	31	12	32	107	15,690
100億円 "	12	74	30	3,588	8	8	4	2	23	3,578
100億円超	9	74	13	32,340	2	1	-	-	12	32,339
計	157,246	250,618	2,793,133	3,360,539	2,101,644	2,294,382	286,558	232,392	934,704	833,765
事業所得者										
70万円以下	116	38	1,956	947	1,076	392	204	12	767	543
100万円 "	228	51	6,850	1,487	4,551	1,074	579	64	2,209	349
150万円 "	563	173	20,479	6,175	14,698	4,865	1,402	237	6,247	1,073
200万円 "	681	246	26,611	10,365	19,363	8,383	1,557	311	8,367	1,670
250万円 "	664	298	26,382	12,328	18,658	9,639	1,429	311	9,015	2,378
300万円 "	660	335	23,040	12,253	16,010	9,430	1,227	264	8,435	2,560
400万円 "	1,122	684	34,693	20,509	22,842	15,328	1,931	502	14,272	4,678
500万円 "	851	549	22,175	13,904	13,553	9,966	1,296	362	10,315	3,576
600万円 "	607	429	14,253	9,415	8,192	6,590	961	289	7,143	2,535
700万円 "	434	318	9,940	6,825	5,393	4,718	693	231	5,306	1,876
800万円 "	357	285	7,475	5,214	3,838	3,488	544	171	4,271	1,556
1,000万円 "	464	403	9,676	7,171	4,883	4,844	712	206	5,736	2,120
1,200万円 "	285	261	6,137	4,747	3,030	3,079	514	177	3,808	1,490
1,500万円 "	330	360	6,513	5,137	3,066	3,206	687	245	4,164	1,686
2,000万円 "	406	460	7,337	5,559	3,114	3,169	961	328	5,032	2,063
3,000万円 "	440	632	8,200	6,749	3,318	3,659	1,398	552	5,581	2,539
5,000万円 "	520	641	6,657	5,553	2,320	2,410	1,322	546	4,703	2,596
1億円 "	1,002	523	3,986	3,618	1,204	1,255	1,042	495	2,780	1,868
2億円 "	474	298	1,004	1,441	228	251	298	301	706	890
5億円 "	116	175	199	633	28	29	47	44	154	560
10億円 "	11	42	24	102	6	7	4	11	19	84
20億円 "	7	143	6	91	1	0	1	46	7	45
50億円 "	-	-	4	168	-	-	1	0	3	168
100億円 "	-	-	-	-	-	-	-	-	-	-
100億円超	-	-	-	-	-	-	-	-	-	-
計	10,338	7,346	243,597	140,391	149,372	95,785	18,810	5,704	109,040	38,902

第 2 表 所得種類別表 (続)

(その4)合計・事業所得者

合計所得階級	所得金額の内訳(その4)									
	山林所得		退職所得		分離短期譲渡所得		分離長期譲渡所得		株式等の譲渡所得等	
	人員	金額	人員	金額	人員	金額	人員	金額	人員	金額
	人	百万円	人	百万円	人	百万円	人	百万円	人	百万円
合計										
70万円以下	42	17	10	0	94	43	1,557	765	1,083	804
100万円 "	132	77	12	4	167	113	3,807	2,737	1,776	1,051
150万円 "	339	244	29	10	340	264	8,415	7,640	3,741	2,438
200万円 "	396	313	72	35	428	397	10,619	12,267	5,119	3,294
250万円 "	406	390	135	81	435	469	10,984	15,447	5,749	3,995
300万円 "	341	375	184	114	482	590	11,402	19,729	6,019	4,674
400万円 "	535	690	461	383	977	1,438	21,434	47,031	12,402	10,880
500万円 "	382	570	591	740	973	1,601	19,794	57,041	12,791	12,388
600万円 "	270	534	717	1,105	990	1,937	17,787	62,661	11,778	13,900
700万円 "	209	394	666	1,273	928	1,973	16,261	68,021	10,917	14,536
800万円 "	169	337	610	1,333	770	1,966	14,279	70,113	9,304	14,674
1,000万円 "	189	475	1,176	2,903	1,321	4,106	24,600	149,271	14,397	28,853
1,200万円 "	118	358	1,050	3,558	960	3,706	19,094	144,530	10,442	27,579
1,500万円 "	125	396	1,297	5,397	981	4,063	22,584	216,962	11,341	39,322
2,000万円 "	104	403	1,668	8,823	1,106	5,717	25,822	327,537	12,822	59,228
3,000万円 "	114	502	2,115	16,579	1,117	7,865	28,359	530,402	13,438	96,447
5,000万円 "	82	397	1,581	21,752	828	8,321	24,101	737,768	10,519	137,516
1億円 "	49	580	1,041	27,468	656	12,375	17,151	985,504	7,885	235,031
2億円 "	9	53	463	21,907	270	7,651	6,551	759,474	4,023	312,167
5億円 "	5	14	298	24,550	123	6,902	2,353	584,055	2,406	498,852
10億円 "	3	31	65	7,918	31	3,288	410	227,253	752	405,106
20億円 "	-	-	27	5,263	13	2,644	120	128,888	366	419,530
50億円 "	-	-	19	2,891	6	846	35	53,948	203	520,916
100億円 "	-	-	2	441	-	-	5	12,597	50	339,320
100億円超	-	-	-	-	-	-	1	74	23	538,098
計	4,019	7,149	14,289	154,530	13,996	78,272	307,525	5,221,714	169,346	3,740,601
事業所得者										
70万円以下	3	0	1	0	5	1	16	4	57	19
100万円 "	3	1	-	-	1	0	30	7	101	18
150万円 "	26	8	4	1	12	3	129	38	247	35
200万円 "	25	8	12	3	15	5	191	71	341	61
250万円 "	30	13	18	2	23	11	186	95	376	78
300万円 "	26	12	15	8	18	6	217	124	361	88
400万円 "	47	26	34	19	52	28	438	324	755	211
500万円 "	33	23	32	22	45	28	297	310	705	262
600万円 "	20	15	30	28	36	36	295	381	589	231
700万円 "	14	12	31	32	39	41	230	346	515	266
800万円 "	19	18	24	24	22	31	199	348	472	240
1,000万円 "	27	22	49	64	54	75	254	535	620	425
1,200万円 "	17	16	30	57	27	39	173	412	438	411
1,500万円 "	15	15	30	56	36	67	202	552	447	430
2,000万円 "	12	19	37	90	41	94	237	806	622	691
3,000万円 "	12	14	60	166	48	123	279	1,195	703	1,180
5,000万円 "	8	16	63	290	34	111	252	1,544	578	1,470
1億円 "	3	5	30	142	40	227	168	1,680	388	1,562
2億円 "	-	-	2	39	10	72	56	1,273	135	865
5億円 "	-	-	-	-	6	47	12	215	43	1,096
10億円 "	-	-	-	-	-	-	6	261	8	243
20億円 "	-	-	-	-	-	-	-	-	3	306
50億円 "	-	-	-	-	-	-	1	1	3	373
100億円 "	-	-	-	-	-	-	-	-	-	-
100億円超	-	-	-	-	-	-	-	-	-	-
計	340	242	502	1,042	564	1,046	3,868	10,522	8,507	10,561

(その5)不動産所得者・給与所得者

合計所得階級	合計所得		所得金額の内訳(その1)					
			営業等所得		農業所得		利子所得	
	人員	金額	人員	金額	人員	金額	人員	金額
不動産所得者	人	百万円	人	百万円	人	百万円	人	百万円
70万円以下	15,250	10,453	834	△ 535	387	△ 268	15	4
100万円 "	40,927	35,314	2,092	△ 561	977	△ 316	14	0
150万円 "	97,056	119,167	5,442	△ 1,434	3,603	△ 1,264	44	2
200万円 "	102,236	178,558	6,472	△ 1,580	5,410	△ 2,019	54	6
250万円 "	94,200	211,415	6,261	△ 1,267	6,082	△ 2,305	75	7
300万円 "	85,862	235,486	5,638	△ 893	6,266	△ 2,509	55	7
400万円 "	144,080	500,748	9,202	△ 806	11,401	△ 4,606	119	24
500万円 "	109,902	491,258	7,143	△ 351	9,442	△ 3,968	124	28
600万円 "	80,223	438,718	5,129	608	7,313	△ 3,224	98	24
700万円 "	59,704	386,217	3,858	522	5,707	△ 2,622	95	38
800万円 "	45,330	338,458	2,963	802	4,584	△ 2,373	79	23
1,000万円 "	60,835	541,395	4,104	1,420	6,357	△ 3,418	117	45
1,200万円 "	35,337	385,373	2,469	1,369	3,835	△ 2,246	76	47
1,500万円 "	30,990	412,924	2,141	968	3,651	△ 2,342	78	46
2,000万円 "	25,679	439,920	1,805	1,568	3,224	△ 2,405	80	76
3,000万円 "	17,398	415,557	1,290	1,614	2,169	△ 1,846	73	67
5,000万円 "	8,296	308,828	649	1,624	984	△ 980	68	73
1億円 "	2,814	184,549	218	710	319	△ 251	33	41
2億円 "	535	69,006	46	441	53	△ 73	11	19
5億円 "	89	23,622	10	310	10	△ 58	1	40
10億円 "	6	3,955	1	1	-	-	-	-
20億円 "	2	2,202	-	-	-	-	-	-
50億円 "	-	-	-	-	-	-	-	-
100億円 "	-	-	-	-	-	-	-	-
100億円超	-	-	-	-	-	-	-	-
計	1,056,751	5,733,122	67,767	4,532	81,774	△ 39,092	1,309	619
給与所得者								
70万円以下	27,238	17,957	1,351	339	222	△ 60	14	4
100万円 "	54,607	43,910	3,178	419	500	2	10	1
150万円 "	157,802	200,573	8,917	1,920	2,327	△ 11	32	5
200万円 "	225,222	396,351	13,380	4,586	6,020	146	53	9
250万円 "	247,043	555,007	14,431	6,795	8,251	608	66	16
300万円 "	223,501	613,966	13,017	7,214	8,077	1,073	79	19
400万円 "	377,639	1,314,538	21,343	14,243	12,287	2,452	216	59
500万円 "	267,158	1,192,306	15,949	12,705	7,771	2,041	236	74
600万円 "	186,287	1,021,207	12,131	11,682	5,222	1,654	230	74
700万円 "	145,837	944,718	9,247	10,034	3,675	1,137	237	98
800万円 "	109,335	817,598	6,858	8,667	2,335	722	196	94
1,000万円 "	150,050	1,338,641	8,668	12,840	2,581	623	317	129
1,200万円 "	102,181	1,117,649	5,424	8,903	1,296	15	300	131
1,500万円 "	107,163	1,436,578	5,211	10,270	1,081	△ 1	390	226
2,000万円 "	117,699	2,039,660	5,144	12,048	904	△ 26	469	317
3,000万円 "	101,900	2,462,064	4,670	14,372	639	△ 46	631	440
5,000万円 "	51,164	1,913,634	2,612	11,910	332	40	672	608
1億円 "	20,983	1,398,284	1,095	6,469	114	10	692	834
2億円 "	4,813	635,906	292	2,616	24	6	295	631
5億円 "	1,260	361,873	81	2,184	8	△ 16	172	416
10億円 "	161	106,868	8	127	-	-	32	96
20億円 "	49	67,147	4	775	-	-	13	16
50億円 "	16	43,234	3	920	-	-	3	7
100億円 "	-	-	-	-	-	-	-	-
100億円超	-	-	-	-	-	-	-	-
計	2,679,108	20,039,667	153,014	162,038	63,666	10,369	5,355	4,303

第 2 表 所得種類別表 (続)

(その6)不動産所得者・給与所得者

合計所得階級	所得金額の内訳(その2)							
	配当所得等		不動産所得		給与所得		総合譲渡所得	
	人員	金額	人員	金額	人員	金額	人員	金額
	人	百万円	人	百万円	人	百万円	人	百万円
不動産所得者								
70万円以下	534	107	15,249	18,546	1,503	1,136	24	11
100万円 "	853	19	40,925	33,441	3,937	952	32	4
150万円 "	3,399	93	97,052	111,457	12,529	4,228	110	19
200万円 "	5,055	192	102,225	156,417	16,391	7,258	164	41
250万円 "	6,265	302	94,188	179,740	16,858	9,211	174	59
300万円 "	6,725	407	85,855	194,533	18,095	12,380	210	86
400万円 "	13,809	1,131	144,057	401,440	37,266	33,357	425	192
500万円 "	12,990	1,574	109,878	389,297	34,780	39,351	390	220
600万円 "	10,594	1,755	80,209	345,672	29,782	41,629	374	216
700万円 "	9,138	2,070	59,685	304,989	24,697	40,246	302	226
800万円 "	7,328	2,062	45,320	267,581	20,485	38,135	282	222
1,000万円 "	10,237	3,669	60,819	432,164	29,288	62,799	423	377
1,200万円 "	5,363	2,533	35,322	310,495	18,157	46,122	290	302
1,500万円 "	4,196	2,499	30,982	337,275	16,683	49,075	287	319
2,000万円 "	3,623	2,533	25,668	363,310	14,642	51,304	274	349
3,000万円 "	2,748	2,723	17,393	344,876	10,751	48,050	258	403
5,000万円 "	1,708	2,652	8,288	255,423	5,551	34,539	138	356
1億円 "	827	2,288	2,813	150,035	2,099	21,366	45	195
2億円 "	201	958	534	54,643	429	7,935	10	50
5億円 "	50	583	88	18,113	74	2,619	3	△ 99
10億円 "	5	67	6	3,100	5	644	-	-
20億円 "	-	-	2	1,212	2	299	-	-
50億円 "	-	-	-	-	-	-	-	-
100億円 "	-	-	-	-	-	-	-	-
100億円超	-	-	-	-	-	-	-	-
計	105,648	30,216	1,056,558	4,673,759	314,004	552,637	4,215	3,550
給与所得者								
70万円以下	498	296	2,064	1,049	27,231	29,810	40	31
100万円 "	593	26	4,053	987	54,593	41,243	47	10
150万円 "	1,777	74	13,031	4,043	157,771	178,938	94	17
200万円 "	3,154	129	26,189	9,657	225,189	332,988	227	71
250万円 "	4,715	197	39,502	18,696	247,008	443,636	282	106
300万円 "	5,535	277	46,003	26,113	223,480	480,882	377	180
400万円 "	13,067	917	95,675	65,987	377,591	1,041,142	824	506
500万円 "	14,861	1,596	92,600	78,934	267,127	965,615	828	634
600万円 "	13,575	2,178	77,711	80,947	186,279	849,056	712	659
700万円 "	12,573	2,647	63,926	75,419	145,831	799,242	655	705
800万円 "	10,671	2,802	50,129	67,537	109,330	693,929	557	667
1,000万円 "	15,755	5,086	69,105	108,316	150,044	1,143,592	797	1,056
1,200万円 "	11,559	4,860	45,074	80,823	102,181	969,754	571	876
1,500万円 "	14,313	10,086	42,805	89,805	107,162	1,262,913	512	899
2,000万円 "	17,881	19,495	41,487	102,658	117,696	1,827,092	542	1,043
3,000万円 "	19,703	32,395	36,076	110,519	101,900	2,211,584	541	1,236
5,000万円 "	15,521	42,894	22,397	93,503	51,164	1,686,775	380	1,340
1億円 "	8,858	48,041	10,072	59,718	20,983	1,220,779	210	1,170
2億円 "	2,570	27,083	2,276	20,617	4,813	548,462	72	620
5億円 "	816	15,978	581	6,623	1,260	310,120	24	476
10億円 "	101	3,733	72	1,818	161	94,073	4	226
20億円 "	42	5,088	23	959	49	55,363	4	343
50億円 "	13	2,848	7	△ 161	16	36,584	1	100
100億円 "	-	-	-	-	-	-	-	-
100億円超	-	-	-	-	-	-	-	-
計	188,151	228,724	780,858	1,104,565	2,678,859	17,223,574	8,301	12,972

(その7)不動産所得者・給与所得者

合計所得階級	所得金額の内訳(その3)									
	一時所得		雑所得		公的年金雑所得		業務雑所得		その他雑所得	
	人 員	金 額	人 員	金 額	人 員	金 額	人 員	金 額	人 員	金 額
	人	百万円	人	百万円	人	百万円	人	百万円	人	百万円
不動産所得者										
70万円以下	90	47	2,533	1,126	1,725	938	110	7	1,148	180
100万円 "	191	37	8,909	1,835	6,317	1,493	310	27	3,334	316
150万円 "	527	146	27,795	8,178	21,308	7,349	810	99	9,459	730
200万円 "	660	225	38,337	16,337	31,333	15,634	1,024	116	12,470	586
250万円 "	703	247	42,010	23,335	34,893	22,371	1,061	173	13,434	792
300万円 "	844	348	42,641	29,330	36,086	27,682	1,010	151	13,342	1,497
400万円 "	1,650	772	79,632	66,682	67,443	61,594	1,960	341	25,628	4,747
500万円 "	1,549	919	64,725	62,195	54,528	56,297	1,679	372	22,370	5,525
600万円 "	1,347	858	48,211	49,547	40,078	44,215	1,396	320	17,844	5,012
700万円 "	1,131	797	36,078	38,357	29,621	33,658	1,123	293	14,178	4,405
800万円 "	950	737	27,464	29,815	22,355	25,881	821	249	11,308	3,684
1,000万円 "	1,522	1,358	36,542	40,020	29,093	33,844	1,143	349	16,195	5,827
1,200万円 "	992	961	21,178	23,309	16,525	19,095	629	193	9,985	4,020
1,500万円 "	1,037	1,177	18,521	20,749	14,037	16,520	607	221	9,251	4,008
2,000万円 "	973	1,361	15,247	16,941	10,978	12,886	533	196	8,261	3,859
3,000万円 "	804	1,275	10,454	11,831	7,331	8,484	401	161	5,917	3,186
5,000万円 "	532	1,095	5,083	5,990	3,366	3,856	184	72	3,075	2,062
1億円 "	281	678	1,736	2,512	1,081	1,183	72	34	1,138	1,295
2億円 "	84	166	319	703	195	250	10	6	231	448
5億円 "	14	38	55	169	30	22	2	0	40	147
10億円 "	1	1	5	86	1	2	-	-	4	84
20億円 "	-	-	2	230	-	-	-	-	2	230
50億円 "	-	-	-	-	-	-	-	-	-	-
100億円 "	-	-	-	-	-	-	-	-	-	-
100億円超	-	-	-	-	-	-	-	-	-	-
計	15,882	13,242	527,477	449,275	428,324	393,254	14,885	3,382	198,614	52,639
給与所得者										
70万円以下	418	196	4,497	1,512	1,586	764	689	132	2,699	616
100万円 "	802	205	13,631	3,516	7,959	2,279	1,492	235	5,512	1,003
150万円 "	1,520	473	42,787	14,869	30,732	11,996	4,581	964	11,781	1,909
200万円 "	2,596	915	91,286	46,407	74,415	41,585	7,038	1,935	18,853	2,887
250万円 "	3,706	1,616	122,432	80,743	103,635	73,894	8,424	2,707	23,558	4,142
300万円 "	4,040	2,042	118,632	92,939	100,000	84,496	8,037	2,960	24,297	5,483
400万円 "	8,371	4,836	194,236	177,182	157,374	156,684	15,472	6,320	46,523	14,178
500万円 "	7,560	5,139	120,043	117,200	85,358	94,371	13,359	6,033	39,808	16,796
600万円 "	6,421	4,904	66,395	60,155	33,293	37,736	12,001	6,214	30,384	16,205
700万円 "	5,646	4,722	46,462	39,729	17,031	19,830	10,484	5,306	23,687	14,593
800万円 "	3,919	3,965	32,596	27,862	9,494	11,155	8,749	4,632	17,121	12,076
1,000万円 "	4,963	5,844	44,954	39,425	11,163	13,295	13,840	7,686	23,449	18,445
1,200万円 "	2,923	3,764	31,257	28,241	7,660	8,290	10,419	6,473	16,250	13,477
1,500万円 "	2,711	3,946	35,129	33,460	9,100	9,972	12,956	8,702	17,627	14,786
2,000万円 "	2,634	4,420	40,921	40,732	9,293	9,862	17,134	13,582	20,337	17,287
3,000万円 "	2,606	6,259	37,262	43,674	9,940	9,445	13,832	15,323	20,021	18,906
5,000万円 "	2,082	7,288	20,118	27,931	6,142	5,717	5,041	7,196	12,869	15,018
1億円 "	2,053	8,963	8,521	15,479	2,712	2,606	1,630	2,375	5,964	10,498
2億円 "	753	3,775	2,062	7,360	598	618	295	800	1,586	5,942
5億円 "	231	1,749	544	3,517	169	175	72	259	432	3,083
10億円 "	28	270	80	885	21	30	14	40	63	816
20億円 "	12	121	30	969	8	16	1	0	26	953
50億円 "	4	121	8	21	1	1	1	1	7	19
100億円 "	-	-	-	-	-	-	-	-	-	-
100億円超	-	-	-	-	-	-	-	-	-	-
計	65,999	75,535	1,073,883	903,811	677,684	594,821	165,561	99,874	362,854	209,116

第 2 表 所得種類別表（続）

(その8)不動産所得者・給与所得者

合計所得階級	所得金額の内訳(その4)									
	山林所得		退職所得		分離短期譲渡所得		分離長期譲渡所得		株式等の譲渡所得等	
	人員	金額	人員	金額	人員	金額	人員	金額	人員	金額
	人	百万円	人	百万円	人	百万円	人	百万円	人	百万円
不動産所得者										
70万円以下	-	-	1	0	4	1	51	10	109	39
100万円 "	8	2	1	0	9	2	98	41	83	25
150万円 "	19	7	6	2	21	5	335	100	276	65
200万円 "	23	7	6	2	22	8	447	171	382	87
250万円 "	39	18	4	0	35	13	506	265	471	133
300万円 "	26	12	15	5	42	21	511	292	517	159
400万円 "	47	22	36	21	69	38	989	753	1,163	442
500万円 "	44	32	34	29	70	49	1,039	964	1,294	570
600万円 "	31	29	59	58	71	72	921	1,013	1,175	643
700万円 "	24	23	46	49	63	71	859	1,207	1,150	769
800万円 "	25	19	45	56	51	69	725	1,189	1,026	756
1,000万円 "	32	42	99	170	98	148	1,277	2,540	1,583	1,493
1,200万円 "	20	21	65	129	57	91	883	2,253	1,038	1,245
1,500万円 "	28	48	78	218	83	154	956	2,939	1,009	1,392
2,000万円 "	17	37	75	232	97	231	1,095	4,390	1,010	1,875
3,000万円 "	20	50	57	245	74	227	971	5,645	799	2,042
5,000万円 "	8	9	26	174	39	207	747	7,248	515	1,932
1億円 "	4	15	8	53	28	170	337	5,994	268	1,828
2億円 "	1	12	3	40	6	89	97	3,247	59	1,023
5億円 "	-	-	1	0	3	97	20	1,708	16	168
10億円 "	-	-	-	-	-	-	1	56	-	-
20億円 "	-	-	-	-	-	-	-	-	1	461
50億円 "	-	-	-	-	-	-	-	-	-	-
100億円 "	-	-	-	-	-	-	-	-	-	-
100億円超	-	-	-	-	-	-	-	-	-	-
計	416	404	665	1,483	942	1,763	12,865	42,023	13,944	17,144
給与所得者										
70万円以下	4	1	3	1	11	2	108	22	165	82
100万円 "	9	1	4	0	8	2	233	62	247	56
150万円 "	23	7	6	1	46	15	526	181	581	118
200万円 "	50	18	25	7	86	30	962	393	1,118	273
250万円 "	63	27	59	24	113	60	1,414	767	1,751	520
300万円 "	88	47	91	39	177	99	1,751	1,149	2,301	742
400万円 "	161	98	262	157	391	291	3,762	3,178	5,900	2,354
500万円 "	141	105	352	314	473	440	3,679	4,042	7,124	3,584
600万円 "	92	81	420	496	548	663	3,499	4,869	6,905	4,324
700万円 "	102	107	367	487	528	753	3,364	5,495	6,748	5,092
800万円 "	68	89	353	557	443	718	2,915	5,810	5,665	5,111
1,000万円 "	59	76	682	1,207	697	1,430	4,595	11,244	8,674	9,640
1,200万円 "	37	44	599	1,406	529	1,325	3,396	10,589	6,157	8,445
1,500万円 "	31	38	728	1,996	497	1,408	3,333	12,559	6,474	10,687
2,000万円 "	43	73	938	3,118	528	1,722	3,328	15,361	7,028	13,819
3,000万円 "	39	82	1,143	5,679	484	2,011	3,016	18,286	6,917	18,810
5,000万円 "	31	58	655	5,404	305	1,815	1,922	16,879	4,658	20,106
1億円 "	17	40	239	3,345	181	1,661	954	11,943	2,660	21,625
2億円 "	4	10	66	1,586	74	1,422	260	6,737	927	15,987
5億円 "	-	-	22	1,113	28	1,338	86	4,805	327	14,308
10億円 "	1	14	6	661	4	155	9	963	46	3,878
20億円 "	-	-	1	265	-	-	6	698	23	2,885
50億円 "	-	-	-	-	2	70	-	-	6	2,755
100億円 "	-	-	-	-	-	-	-	-	-	-
100億円超	-	-	-	-	-	-	-	-	-	-
計	1,063	1,017	7,021	27,862	6,153	17,430	43,118	136,032	82,402	165,200

(その9)雑所得者・他の区分に該当しない所得者

合計所得階級	合計所得		所得金額の内訳(その1)					
			営業等所得		農業所得		利子所得	
	人員	金額	人員	金額	人員	金額	人員	金額
	人	百万円	人	百万円	人	百万円	人	百万円
雑所得者								
70万円以下	16,060	10,674	1,262	△ 343	420	△ 91	11	2
100万円 "	44,515	38,351	3,804	402	2,074	70	38	4
150万円 "	139,324	175,660	9,733	2,438	8,931	1,065	97	11
200万円 "	189,392	330,604	10,816	4,353	11,351	2,002	124	20
250万円 "	146,846	328,231	7,456	4,368	7,576	1,656	112	25
300万円 "	95,618	261,090	4,548	3,377	4,154	976	113	25
400万円 "	89,959	306,859	4,511	4,227	3,337	895	127	36
500万円 "	34,912	154,794	2,278	2,629	1,058	386	108	28
600万円 "	17,761	96,712	1,368	1,812	394	144	84	23
700万円 "	9,802	63,169	852	1,319	185	53	55	29
800万円 "	5,633	41,965	537	869	78	62	52	19
1,000万円 "	5,726	50,776	620	1,120	82	44	59	24
1,200万円 "	2,963	32,315	354	720	31	0	46	22
1,500万円 "	2,519	33,690	267	615	29	18	43	18
2,000万円 "	2,398	41,249	264	676	24	16	40	28
3,000万円 "	1,994	48,265	218	648	17	3	43	36
5,000万円 "	1,354	51,106	169	578	10	△ 14	44	35
1億円 "	812	55,274	98	355	9	10	32	55
2億円 "	311	42,990	49	338	2	△ 2	18	15
5億円 "	143	42,935	21	38	1	△ 1	11	58
10億円 "	34	23,100	4	294	-	-	2	29
20億円 "	12	16,953	1	388	-	-	1	3
50億円 "	5	14,148	1	2	-	-	1	0
100億円 "	-	-	-	-	-	-	-	-
100億円超	2	27,672	-	-	-	-	-	-
計	808,095	2,288,583	49,231	31,224	39,763	7,293	1,261	546
他の区分に該当しない所得者								
70万円以下	4,809	3,179	261	△ 454	77	△ 228	45	56
100万円 "	8,993	7,998	444	△ 25	161	△ 53	50	32
150万円 "	15,200	18,082	939	△ 131	478	△ 159	97	79
200万円 "	14,980	26,182	1,150	39	611	△ 186	72	73
250万円 "	13,315	29,913	1,091	120	653	△ 242	78	100
300万円 "	13,159	36,146	1,060	103	658	△ 160	66	86
400万円 "	24,119	84,038	1,890	299	1,162	△ 253	127	210
500万円 "	21,141	94,814	1,554	397	974	△ 127	102	145
600万円 "	18,190	99,753	1,359	502	808	△ 123	81	156
700万円 "	15,880	102,935	1,152	440	689	△ 99	75	131
800万円 "	13,774	103,092	1,061	496	588	△ 57	62	104
1,000万円 "	23,745	212,857	1,751	1,093	1,094	△ 214	106	174
1,200万円 "	18,602	203,998	1,351	1,082	851	△ 178	95	229
1,500万円 "	22,638	304,109	1,549	1,496	1,096	△ 190	127	283
2,000万円 "	26,574	460,905	1,884	2,354	1,283	△ 276	143	317
3,000万円 "	30,690	751,897	2,194	3,213	1,616	△ 513	185	573
5,000万円 "	27,167	1,042,114	1,946	2,930	1,465	△ 576	189	649
1億円 "	20,938	1,440,625	1,547	3,963	1,224	△ 791	206	839
2億円 "	9,177	1,256,313	679	2,438	482	△ 382	182	447
5億円 "	4,273	1,272,347	303	1,262	238	△ 204	135	392
10億円 "	1,090	750,482	76	△ 119	48	△ 56	49	230
20億円 "	457	631,188	24	92	8	△ 3	37	272
50億円 "	216	645,055	15	△ 429	3	△ 2	23	76
100億円 "	51	371,440	4	△ 83	-	-	3	43
100億円超	23	590,019	-	-	-	-	3	22
計	349,201	10,539,483	25,284	21,077	16,267	△ 5,071	2,338	5,717

第 2 表 所得種類別表（続）

（その10）雑所得者・他の区分に該当しない所得者

合計所得階級	所得金額の内訳(その2)							
	配当所得等		不動産所得		給与所得		総合譲渡所得	
	人 員	金 額	人 員	金 額	人 員	金 額	人 員	金 額
	人	百万円	人	百万円	人	百万円	人	百万円
雑 所 得 者								
70万円以下	318	50	1,445	361	2,257	1,233	27	9
100万円 "	1,068	29	5,555	1,265	10,227	2,927	80	17
150万円 "	3,914	146	26,658	8,868	43,241	17,455	262	71
200万円 "	6,415	341	49,330	22,562	73,909	40,136	469	193
250万円 "	5,976	482	46,312	29,317	69,886	53,971	472	259
300万円 "	4,706	475	30,924	25,538	51,041	51,321	371	302
400万円 "	6,258	903	30,519	31,728	51,220	65,285	486	483
500万円 "	4,044	871	12,994	16,496	19,633	30,691	280	350
600万円 "	2,791	859	6,392	9,267	9,540	17,577	167	197
700万円 "	1,874	797	3,493	5,630	5,119	10,816	110	176
800万円 "	1,189	708	1,899	3,319	2,938	7,029	74	123
1,000万円 "	1,263	958	1,758	3,515	3,184	8,886	80	159
1,200万円 "	579	479	750	1,566	1,812	6,137	34	69
1,500万円 "	451	403	557	1,098	1,713	7,115	30	62
2,000万円 "	400	446	516	1,136	1,723	8,474	21	31
3,000万円 "	375	465	361	867	1,475	9,158	20	56
5,000万円 "	270	497	309	922	997	8,016	20	82
1億円 "	194	727	205	673	567	6,610	13	107
2億円 "	90	753	92	437	201	3,142	6	44
5億円 "	57	1,062	41	114	91	2,245	1	0
10億円 "	14	257	7	27	22	778	-	-
20億円 "	4	18	7	33	8	759	-	-
50億円 "	4	922	2	96	3	121	1	1
100億円 "	-	-	-	-	-	-	-	-
100億円超	1	13	-	-	2	1,177	-	-
計	42,255	12,661	220,126	164,837	350,809	361,059	3,024	2,788
他の区分に該当しない所得者								
70万円以下	350	1,136	222	△ 78	309	263	273	700
100万円 "	390	85	431	52	1,028	282	471	391
150万円 "	913	293	1,226	224	2,549	969	1,137	1,458
200万円 "	1,049	422	1,622	345	2,738	1,283	1,216	2,136
250万円 "	1,087	467	1,873	522	2,630	1,510	1,014	1,940
300万円 "	1,164	654	2,007	690	2,781	2,025	1,037	2,173
400万円 "	2,419	1,396	4,211	1,821	5,953	5,319	1,831	4,953
500万円 "	2,187	1,463	4,347	2,266	6,103	7,101	1,355	5,319
600万円 "	2,001	1,511	4,248	2,782	5,981	8,367	1,010	3,641
700万円 "	2,018	1,673	4,006	3,045	5,700	9,474	746	3,352
800万円 "	1,741	1,570	3,689	3,235	5,248	9,878	513	2,514
1,000万円 "	3,276	3,580	7,054	7,200	9,635	20,921	771	4,353
1,200万円 "	2,671	3,728	5,967	7,260	8,019	20,443	476	3,360
1,500万円 "	3,261	5,316	7,767	11,080	10,042	30,161	535	4,178
2,000万円 "	4,368	11,377	10,288	17,321	12,538	45,137	511	4,696
3,000万円 "	5,636	29,375	13,148	27,451	14,803	66,167	485	5,382
5,000万円 "	5,755	49,566	13,453	36,364	13,388	77,041	431	5,736
1億円 "	5,021	68,340	11,638	42,951	10,611	88,896	338	6,163
2億円 "	2,633	69,278	5,429	30,238	5,351	71,786	152	4,338
5億円 "	1,630	85,280	2,463	17,638	2,956	69,058	76	3,416
10億円 "	568	67,086	553	5,903	897	36,401	16	921
20億円 "	251	50,897	219	2,144	383	23,281	1	85
50億円 "	127	51,025	96	525	196	14,574	9	1,433
100億円 "	39	9,352	21	152	49	5,997	1	△ 1
100億円超	20	44,419	7	△ 39	22	4,933	-	-
計	50,575	559,290	105,985	221,093	129,910	621,265	14,405	72,636

(その11)雑所得者・他の区分に該当しない所得者

合計所得階級	所得金額の内訳(その3)									
	一時所得		雑所得		公的年金雑所得		業務雑所得		その他雑所得	
	人 員	金 額	人 員	金 額	人 員	金 額	人 員	金 額	人 員	金 額
	人	百万円	人	百万円	人	百万円	人	百万円	人	百万円
雑所得者										
70万円以下	181	62	13,771	11,407	7,326	5,383	3,687	2,151	4,832	3,873
100万円 "	638	150	43,270	32,769	33,444	21,904	7,043	4,785	13,502	6,080
150万円 "	2,546	789	136,171	144,931	124,007	119,966	14,710	10,936	33,793	14,030
200万円 "	4,316	1,721	186,155	254,078	177,474	222,978	16,970	13,514	42,284	17,585
250万円 "	3,756	2,197	144,720	231,221	138,597	203,799	11,839	11,388	31,468	16,034
300万円 "	2,449	1,783	94,139	173,228	90,006	151,362	7,083	8,466	22,073	13,400
400万円 "	2,457	2,120	88,393	196,549	83,046	162,532	7,435	10,980	27,030	23,037
500万円 "	1,131	1,208	34,292	100,162	30,802	75,017	3,643	7,047	13,260	18,098
600万円 "	612	673	17,455	65,377	14,770	44,398	2,338	5,808	7,421	15,171
700万円 "	338	429	9,649	43,668	7,569	25,537	1,584	4,846	4,222	13,285
800万円 "	173	254	5,530	29,349	3,863	13,969	1,043	3,910	2,553	11,470
1,000万円 "	189	320	5,633	36,135	3,243	11,807	1,218	6,005	2,708	18,323
1,200万円 "	77	120	2,900	23,689	1,286	4,870	604	3,788	1,427	15,031
1,500万円 "	66	111	2,487	24,541	820	3,032	495	3,679	1,184	17,829
2,000万円 "	62	113	2,356	30,913	608	2,061	403	3,853	1,070	24,999
3,000万円 "	51	90	1,948	36,455	402	1,426	347	4,617	802	30,413
5,000万円 "	44	133	1,340	40,563	263	811	197	4,288	618	35,464
1億円 "	60	212	807	46,320	147	514	113	4,483	385	41,323
2億円 "	33	78	309	38,629	47	282	31	2,564	159	35,782
5億円 "	37	29	142	38,499	21	206	14	2,459	77	35,833
10億円 "	10	67	33	20,419	3	5	4	9	20	20,405
20億円 "	4	4	12	16,996	3	4	-	-	5	16,991
50億円 "	1	1	5	12,143	-	-	-	-	5	12,143
100億円 "	-	-	-	-	-	-	-	-	-	-
100億円超	1	13	2	29,810	-	-	-	-	2	29,810
計	19,232	12,677	791,519	1,677,851	717,747	1,071,864	80,801	119,575	210,900	486,412
他の区分に該当しない所得者										
70万円以下	2,241	1,713	594	340	393	164	34	9	265	167
100万円 "	3,964	3,167	1,652	343	1,092	268	82	8	686	66
150万円 "	5,644	6,224	4,064	1,277	3,058	1,110	144	24	1,498	143
200万円 "	4,679	6,873	5,057	2,255	4,010	2,105	166	35	1,797	114
250万円 "	3,667	6,527	5,396	3,121	4,422	2,908	188	34	1,770	179
300万円 "	3,039	6,265	5,747	4,089	4,933	3,826	177	43	1,668	221
400万円 "	4,801	11,917	11,537	9,860	9,943	9,066	346	74	3,359	720
500万円 "	3,365	10,533	10,412	10,275	9,059	9,434	355	93	3,000	748
600万円 "	2,244	8,193	9,055	9,617	7,871	8,708	316	100	2,648	808
700万円 "	1,670	6,826	7,678	8,309	6,627	7,475	280	81	2,317	753
800万円 "	1,261	5,805	6,559	7,378	5,626	6,591	215	74	1,991	714
1,000万円 "	1,674	8,514	11,230	12,954	9,601	11,370	448	159	3,651	1,425
1,200万円 "	997	6,067	8,797	10,394	7,477	9,048	357	158	2,821	1,187
1,500万円 "	1,119	7,613	10,626	12,870	9,021	11,155	427	209	3,356	1,506
2,000万円 "	1,097	8,830	12,204	14,899	10,065	12,524	541	306	4,221	2,069
3,000万円 "	1,145	9,749	14,771	18,263	12,145	14,968	712	458	4,972	2,837
5,000万円 "	929	7,867	13,399	16,953	10,589	12,854	670	608	4,914	3,492
1億円 "	901	8,825	10,332	14,398	7,850	9,505	567	531	4,292	4,362
2億円 "	606	5,632	4,495	8,139	3,057	3,659	274	247	2,186	4,232
5億円 "	433	2,657	2,106	6,278	1,256	1,460	124	327	1,234	4,492
10億円 "	174	1,282	554	4,028	271	315	49	199	361	3,514
20億円 "	74	320	237	3,632	106	106	15	45	164	3,481
50億円 "	51	285	114	3,421	35	30	10	31	92	3,360
100億円 "	12	74	30	3,588	8	8	4	2	23	3,578
100億円超	8	61	11	2,530	2	1	-	-	10	2,529
計	45,795	141,818	156,657	189,211	128,517	138,658	6,501	3,856	53,296	46,697

第 2 表 所得種類別表（続）

（その12）雑所得者・他の区分に該当しない所得者

合計所得階級	所得金額の内訳(その4)									
	山林所得		退職所得		分離短期譲渡所得		分離長期譲渡所得		株式等の譲渡所得等	
	人 員	金 額	人 員	金 額	人 員	金 額	人 員	金 額	人 員	金 額
	人	百万円	人	百万円	人	百万円	人	百万円	人	百万円
雑 所 得 者										
70万円以下	3	1	-	-	2	0	72	13	81	18
100万円 "	16	3	1	0	11	2	248	60	261	49
150万円 "	65	25	2	0	53	18	1,204	420	952	224
200万円 "	116	46	9	3	67	27	1,996	956	1,698	550
250万円 "	112	70	15	9	60	34	2,049	1,356	1,717	722
300万円 "	66	43	24	11	44	33	1,587	1,352	1,449	775
400万円 "	73	64	35	20	54	42	1,858	2,070	1,938	1,287
500万円 "	23	19	22	19	34	34	896	1,342	1,340	1,056
600万円 "	14	20	33	36	22	35	472	834	940	840
700万円 "	4	3	11	15	14	17	318	690	604	612
800万円 "	3	6	16	29	10	10	192	558	436	485
1,000万円 "	3	4	22	49	9	17	175	675	547	723
1,200万円 "	3	4	12	31	4	11	95	521	279	475
1,500万円 "	1	0	16	42	6	12	91	708	266	461
2,000万円 "	-	-	17	42	2	2	78	763	257	574
3,000万円 "	1	2	20	63	5	29	66	1,159	259	808
5,000万円 "	-	-	9	47	5	32	53	1,060	192	834
1億円 "	-	-	9	33	1	26	28	716	134	1,079
2億円 "	-	-	3	41	1	0	13	768	46	769
5億円 "	-	-	1	11	-	-	7	497	26	999
10億円 "	-	-	-	-	-	-	1	167	13	856
20億円 "	-	-	-	-	-	-	-	-	4	673
50億円 "	-	-	-	-	-	-	1	416	3	446
100億円 "	-	-	-	-	-	-	-	-	-	-
100億円超	-	-	-	-	-	-	1	74	-	-
計	503	311	277	503	404	382	11,501	17,174	13,442	15,315
他の区分に該当しない所得者										
70万円以下	32	15	5	△ 1	72	39	1,310	716	671	647
100万円 "	96	70	6	4	138	107	3,198	2,566	1,084	904
150万円 "	206	198	11	7	208	223	6,221	6,900	1,685	1,997
200万円 "	182	234	20	21	238	327	7,023	10,677	1,580	2,323
250万円 "	162	262	39	46	204	352	6,829	12,964	1,434	2,542
300万円 "	135	261	39	51	201	431	7,336	16,811	1,391	2,911
400万円 "	207	480	94	164	411	1,038	14,387	40,707	2,646	6,586
500万円 "	141	391	151	357	351	1,050	13,883	50,383	2,328	6,916
600万円 "	113	389	175	486	313	1,131	12,600	55,564	2,169	7,862
700万円 "	65	249	211	690	284	1,090	11,490	60,283	1,900	7,797
800万円 "	54	205	172	668	244	1,137	10,248	62,209	1,705	8,082
1,000万円 "	68	331	324	1,414	463	2,436	18,299	134,277	2,973	16,572
1,200万円 "	41	273	344	1,935	343	2,241	14,547	130,755	2,530	17,003
1,500万円 "	50	295	445	3,083	359	2,421	18,002	200,204	3,145	26,352
2,000万円 "	32	274	601	5,342	438	3,668	21,084	306,217	3,905	42,269
3,000万円 "	42	354	835	10,425	506	5,475	24,027	504,117	4,760	73,607
5,000万円 "	35	314	828	15,838	445	6,154	21,127	711,037	4,576	113,174
1億円 "	25	520	755	23,895	406	10,291	15,664	965,170	4,435	208,938
2億円 "	4	30	389	20,200	179	6,067	6,125	747,449	2,856	293,522
5億円 "	5	14	274	23,426	86	5,421	2,228	576,830	1,994	482,281
10億円 "	2	17	59	7,257	27	3,133	393	225,806	685	400,130
20億円 "	-	-	26	4,997	13	2,644	114	128,191	335	415,206
50億円 "	-	-	19	2,891	4	776	33	53,530	191	517,343
100億円 "	-	-	2	441	-	-	5	12,597	50	339,320
100億円超	-	-	-	-	-	-	-	-	23	538,098
計	1,697	5,175	5,824	123,640	5,933	57,650	236,173	5,015,961	51,051	3,532,381

第 3 表 所 得 控 除 表

(その1)合計・事業所得者

合計所得階級	雑 損 控 除		医 療 費 控 除		セルフメディケーション 税制による医療費控除		社会保険料控除	
	人 員	金 額	人 員	金 額	人 員	金 額	人 員	金 額
	人	百万円	人	百万円	人	百万円	人	百万円
合 計								
70万円以下	148	110	9,175	1,069	56	2	48,613	8,227
100万円 "	125	37	32,873	2,288	180	4	176,530	25,571
150万円 "	320	95	112,907	10,515	554	16	535,372	118,172
200万円 "	463	157	167,705	19,047	884	26	693,077	206,889
250万円 "	444	167	172,709	23,493	908	26	659,584	242,549
300万円 "	396	157	163,671	26,251	793	23	559,230	240,848
400万円 "	560	269	265,112	49,813	1,344	39	847,169	438,377
500万円 "	347	196	186,102	40,295	987	28	568,270	358,071
600万円 "	175	106	128,731	30,737	726	21	389,761	288,395
700万円 "	158	107	96,966	24,450	622	17	287,793	242,245
800万円 "	88	77	74,786	19,977	489	12	212,076	193,662
1,000万円 "	121	104	104,551	29,164	600	18	284,981	280,442
1,200万円 "	67	62	68,654	19,887	396	11	182,556	194,215
1,500万円 "	63	81	71,711	21,464	421	10	184,399	208,814
2,000万円 "	69	88	76,989	23,769	407	12	192,164	241,128
3,000万円 "	66	68	72,745	24,019	314	10	169,574	223,699
5,000万円 "	41	90	46,509	17,403	147	5	100,251	126,814
1億円 "	16	57	25,325	10,749	56	2	51,681	61,807
2億円 "	7	6	8,207	3,948	9	0	16,159	18,373
5億円 "	3	1	3,177	1,694	4	0	5,931	6,906
10億円 "	-	-	688	424	1	0	1,299	1,615
20億円 "	-	-	289	191	-	-	508	682
50億円 "	-	-	119	78	-	-	236	320
100億円 "	-	-	26	18	-	-	51	70
100億円超	-	-	11	11	-	-	24	34
計	3,677	2,035	1,889,738	400,755	9,898	283	6,167,289	3,727,927
事業所得者								
70万円以下	46	29	2,593	231	18	1	17,001	2,927
100万円 "	44	16	9,511	647	57	1	63,938	10,835
150万円 "	93	35	28,224	2,679	175	5	166,804	44,046
200万円 "	121	63	34,118	3,939	236	7	186,383	65,887
250万円 "	96	43	33,982	4,518	240	6	174,973	74,381
300万円 "	80	47	31,968	4,883	254	7	152,476	74,298
400万円 "	123	91	52,474	9,217	410	11	226,453	128,259
500万円 "	80	72	36,470	7,276	313	8	144,529	95,778
600万円 "	36	30	25,284	5,439	183	5	93,480	69,289
700万円 "	32	46	17,548	3,932	137	3	61,273	49,478
800万円 "	15	18	12,589	2,978	89	2	41,484	35,594
1,000万円 "	16	42	15,784	4,033	88	2	49,333	44,919
1,200万円 "	11	14	9,185	2,470	47	1	26,605	25,781
1,500万円 "	10	16	8,755	2,462	38	1	24,168	24,614
2,000万円 "	6	11	8,836	2,608	49	1	23,053	25,251
3,000万円 "	2	8	8,243	2,653	25	1	20,483	24,024
5,000万円 "	2	7	5,790	2,028	18	1	14,319	17,722
1億円 "	-	-	3,091	1,200	6	0	7,581	9,752
2億円 "	1	4	723	312	1	0	1,855	2,417
5億円 "	-	-	153	82	-	-	400	489
10億円 "	-	-	23	19	-	-	52	65
20億円 "	-	-	4	4	-	-	10	12
50億円 "	-	-	4	5	-	-	7	10
100億円 "	-	-	-	-	-	-	-	-
100億円超	-	-	-	-	-	-	-	-
計	814	591	345,352	63,617	2,384	63	1,496,660	825,829

第 3 表 所得控除表 (続)

(その2)合計・事業所得者

合計所得階級	小規模企業 共済等掛金控除		生命保険料控除					
			一般		個人年金		介護医療	
	人員	金額	人員	金額	人員	金額	人員	金額
	人	百万円	人	百万円	人	百万円	人	百万円
合 計								
70万円以下	2,309	794	40,464	1,348	5,343	225	33,986	1,010
100万円 "	4,667	487	125,692	4,250	15,170	638	108,415	3,335
150万円 "	19,677	3,244	369,443	12,832	43,916	1,848	320,756	10,108
200万円 "	34,376	8,918	496,380	17,749	59,476	2,518	432,954	13,987
250万円 "	43,373	14,503	490,456	17,880	63,770	2,717	429,765	14,079
300万円 "	46,748	17,470	425,242	15,800	62,144	2,662	372,178	12,344
400万円 "	93,374	38,017	660,490	25,030	112,571	4,847	577,040	19,241
500万円 "	84,666	36,950	453,188	17,625	94,563	4,105	391,264	13,134
600万円 "	72,943	32,890	314,346	12,506	78,383	3,440	268,819	9,028
700万円 "	61,919	28,785	234,408	9,481	65,509	2,901	198,738	6,688
800万円 "	49,718	24,145	172,620	7,028	50,031	2,232	145,252	4,899
1,000万円 "	71,133	35,845	231,298	9,461	68,484	3,067	192,340	6,481
1,200万円 "	48,281	25,290	147,570	6,067	43,633	1,943	120,854	4,089
1,500万円 "	49,750	26,416	149,353	6,191	43,268	1,925	119,278	4,044
2,000万円 "	53,001	28,629	157,031	6,629	45,104	2,006	122,154	4,189
3,000万円 "	46,635	26,411	136,261	5,820	39,992	1,784	104,923	3,644
5,000万円 "	27,919	17,372	78,965	3,380	22,358	994	60,604	2,119
1億円 "	13,439	8,851	39,381	1,678	10,670	473	29,786	1,038
2億円 "	3,687	2,393	11,715	495	2,964	130	8,609	296
5億円 "	1,157	737	4,222	180	976	43	2,994	105
10億円 "	242	149	884	38	250	11	602	20
20億円 "	101	58	329	14	86	4	221	7
50億円 "	41	27	148	7	37	2	106	4
100億円 "	5	2	34	1	14	1	32	1
100億円超	1	1	12	0	3	0	6	0
計	829,162	378,385	4,739,932	181,489	928,715	40,516	4,041,676	133,892
事業所得者								
70万円以下	1,116	368	14,654	491	2,015	85	12,324	378
100万円 "	2,820	287	47,057	1,596	6,548	274	40,729	1,278
150万円 "	12,511	2,106	122,483	4,336	19,495	826	107,145	3,466
200万円 "	20,950	5,642	141,204	5,157	24,213	1,036	124,088	4,118
250万円 "	25,490	9,002	136,124	5,092	25,778	1,113	120,277	4,032
300万円 "	26,390	10,428	121,019	4,594	24,704	1,072	107,208	3,625
400万円 "	47,981	21,068	184,164	7,123	39,957	1,739	163,758	5,594
500万円 "	38,373	18,728	121,112	4,790	29,159	1,274	107,232	3,704
600万円 "	29,698	15,625	78,945	3,159	20,351	890	70,053	2,434
700万円 "	22,159	12,535	52,293	2,119	14,089	616	46,239	1,612
800万円 "	16,660	9,963	35,360	1,435	9,722	424	31,196	1,086
1,000万円 "	21,231	13,353	42,200	1,732	12,020	526	37,372	1,310
1,200万円 "	12,581	8,500	22,826	948	6,602	288	19,976	705
1,500万円 "	12,366	8,704	20,615	867	6,267	275	17,732	622
2,000万円 "	13,497	9,990	19,889	853	6,027	265	16,899	596
3,000万円 "	13,135	10,130	17,818	781	5,543	245	14,856	526
5,000万円 "	9,327	7,360	12,515	556	3,973	175	10,030	359
1億円 "	5,049	4,042	6,619	295	2,046	91	5,071	179
2億円 "	1,155	926	1,607	71	469	21	1,154	40
5億円 "	201	160	297	13	74	3	203	7
10億円 "	16	13	31	1	5	0	21	1
20億円 "	5	4	6	0	2	0	3	0
50億円 "	2	2	4	0	-	-	2	0
100億円 "	-	-	-	-	-	-	-	-
100億円超	-	-	-	-	-	-	-	-
計	332,713	168,936	1,198,842	46,011	259,059	11,238	1,053,568	35,670

(その3)合計・事業所得者

合計所得階級	生命保険料控除(続)		地震保険料控除		寄附金控除		障害者控除		
	人員	金額	人員	金額	人員	金額	同居特別 障害者数	特別 障害者数	障害者数
	実 人	百万円	人	百万円	人	百万円	人	人	人
合 計									
70万円以下	46,147	2,581	10,413	214	3,469	570	-	-	-
100万円 "	142,354	8,221	38,655	741	6,872	193	-	306	1,839
150万円 "	411,493	24,785	148,486	3,046	26,285	707	7	5,235	10,883
200万円 "	547,988	34,252	231,801	4,916	47,509	1,306	382	9,412	20,924
250万円 "	535,654	34,674	241,361	5,275	60,255	1,800	3,152	11,010	24,206
300万円 "	462,990	30,805	216,709	4,845	65,169	2,231	5,411	10,365	22,584
400万円 "	714,524	49,099	343,647	7,841	135,050	5,743	11,374	16,775	34,603
500万円 "	487,428	34,801	247,196	5,837	123,990	6,872	7,906	11,736	22,403
600万円 "	337,522	24,936	179,188	4,300	107,016	7,592	5,744	7,949	14,849
700万円 "	251,578	19,022	137,593	3,328	92,682	8,119	4,315	5,946	10,925
800万円 "	185,137	14,146	103,915	2,551	75,767	7,875	3,028	4,530	7,756
1,000万円 "	247,392	18,975	140,997	3,524	113,370	14,557	4,069	5,920	10,362
1,200万円 "	157,597	12,090	90,281	2,277	80,871	13,615	2,389	3,536	6,116
1,500万円 "	158,756	12,155	92,532	2,328	89,060	20,223	2,307	3,448	6,214
2,000万円 "	166,761	12,815	100,713	2,480	101,630	32,249	2,519	3,360	5,658
3,000万円 "	146,032	11,246	90,185	2,307	96,769	45,693	2,114	3,119	4,814
5,000万円 "	84,583	6,460	52,997	1,456	57,375	42,672	1,221	2,014	3,065
1億円 "	42,144	3,146	26,509	779	29,264	36,165	633	1,235	1,654
2億円 "	12,689	914	7,975	246	8,889	17,875	149	351	451
5億円 "	4,515	325	2,835	92	3,382	12,713	52	115	130
10億円 "	939	67	628	20	791	4,949	5	24	34
20億円 "	359	25	228	7	340	4,902	1	9	3
50億円 "	167	12	109	4	166	7,215	1	-	-
100億円 "	34	3	22	1	39	7,873	-	-	-
100億円超	12	1	7	0	18	15,545	-	-	-
計	5,144,795	355,556	2,504,982	58,416	1,326,028	319,253	56,779	106,395	209,473
事業所得者									
70万円以下	16,820	953	3,297	62	939	150	-	-	-
100万円 "	53,216	3,147	12,626	230	2,115	55	-	70	470
150万円 "	135,745	8,627	41,092	807	7,192	193	4	827	2,193
200万円 "	154,761	10,309	53,858	1,103	10,731	314	156	1,260	3,900
250万円 "	148,027	10,237	55,678	1,172	13,240	426	931	1,348	4,756
300万円 "	131,053	9,291	51,026	1,092	14,372	518	1,692	1,409	4,777
400万円 "	197,999	14,439	82,542	1,796	28,604	1,206	3,645	2,468	7,467
500万円 "	128,723	9,708	58,570	1,300	25,420	1,353	2,430	1,576	4,954
600万円 "	83,795	6,447	41,553	923	21,224	1,380	1,754	1,117	3,195
700万円 "	55,183	4,300	28,918	662	16,737	1,335	1,134	740	2,126
800万円 "	37,529	2,934	20,303	472	13,010	1,237	702	514	1,343
1,000万円 "	44,710	3,537	24,842	592	17,351	2,064	930	615	1,687
1,200万円 "	24,224	1,934	13,837	336	10,970	1,741	489	406	866
1,500万円 "	21,947	1,761	12,737	311	11,521	2,431	375	302	754
2,000万円 "	21,099	1,708	12,698	306	13,232	4,196	344	287	614
3,000万円 "	18,946	1,551	11,833	294	13,896	7,129	276	282	460
5,000万円 "	13,266	1,089	8,272	210	10,781	9,476	162	202	346
1億円 "	6,956	565	4,352	117	6,215	9,805	88	77	146
2億円 "	1,669	130	1,008	27	1,542	4,377	20	6	17
5億円 "	313	23	205	6	327	1,592	1	1	3
10億円 "	34	2	23	1	41	348	-	-	-
20億円 "	7	0	3	0	6	124	-	-	-
50億円 "	4	0	3	0	6	194	-	-	-
100億円 "	-	-	-	-	-	-	-	-	-
100億円超	-	-	-	-	-	-	-	-	-
計	1,296,026	92,691	539,276	11,820	239,472	51,644	15,133	13,507	40,074

第 3 表 所 得 控 除 表 (続)

(その4)合計・事業所得者

合計所得階級	障害者控除(続)		寡 婦 控 除		ひとり親控除		配偶者控除	
	人 員	金 額	人 員	金 額	人 員	金 額	一 般 配偶者数	老 人 配偶者数
	実 人	百万円	人	百万円	人	百万円	人	人
合 計								
70万円以下	-	-	-	-	-	-	-	-
100万円 "	2,145	619	5,757	1,554	447	156	1,550	116
150万円 "	16,118	5,038	40,200	10,854	3,722	1,303	38,057	30,437
200万円 "	30,492	9,701	39,663	10,709	6,459	2,261	88,376	83,956
250万円 "	37,511	13,304	32,072	8,659	8,273	2,896	109,940	81,135
300万円 "	37,004	14,302	24,976	6,744	7,294	2,553	106,356	62,918
400万円 "	59,717	24,583	34,738	9,379	11,290	3,952	167,937	78,118
500万円 "	39,700	16,673	22,742	6,140	7,346	2,571	114,785	42,367
600万円 "	26,804	11,497	-	-	-	-	78,761	23,088
700万円 "	19,879	8,564	-	-	-	-	62,064	14,608
800万円 "	14,397	6,177	-	-	-	-	47,035	9,832
1,000万円 "	19,115	8,217	-	-	-	-	64,117	11,870
1,200万円 "	11,352	4,857	-	-	-	-	-	-
1,500万円 "	11,283	4,787	-	-	-	-	-	-
2,000万円 "	10,857	4,761	-	-	-	-	-	-
3,000万円 "	9,546	4,133	-	-	-	-	-	-
5,000万円 "	5,986	2,549	-	-	-	-	-	-
1億円 "	3,398	1,415	-	-	-	-	-	-
2億円 "	925	374	-	-	-	-	-	-
5億円 "	292	120	-	-	-	-	-	-
10億円 "	59	23	-	-	-	-	-	-
20億円 "	13	5	-	-	-	-	-	-
50億円 "	1	1	-	-	-	-	-	-
100億円 "	-	-	-	-	-	-	-	-
100億円超	-	-	-	-	-	-	-	-
計	356,594	141,700	200,148	54,040	44,831	15,691	878,978	438,445
事 業 所 得 者								
70万円以下	-	-	-	-	-	-	-	-
100万円 "	540	155	687	185	300	105	1,028	38
150万円 "	3,020	926	3,770	1,018	1,776	622	14,753	4,705
200万円 "	5,233	1,674	2,832	765	2,204	771	25,767	8,819
250万円 "	6,858	2,522	1,856	501	2,226	779	27,601	7,555
300万円 "	7,579	3,122	1,394	376	1,824	638	25,277	5,671
400万円 "	12,765	5,737	1,516	409	2,756	965	38,815	6,668
500万円 "	8,338	3,790	807	218	1,744	610	24,842	3,221
600万円 "	5,606	2,625	-	-	-	-	15,470	1,637
700万円 "	3,683	1,721	-	-	-	-	9,812	975
800万円 "	2,369	1,095	-	-	-	-	6,100	596
1,000万円 "	2,950	1,399	-	-	-	-	6,862	682
1,200万円 "	1,629	763	-	-	-	-	-	-
1,500万円 "	1,354	606	-	-	-	-	-	-
2,000万円 "	1,162	539	-	-	-	-	-	-
3,000万円 "	1,005	444	-	-	-	-	-	-
5,000万円 "	669	296	-	-	-	-	-	-
1億円 "	307	136	-	-	-	-	-	-
2億円 "	43	22	-	-	-	-	-	-
5億円 "	5	2	-	-	-	-	-	-
10億円 "	-	-	-	-	-	-	-	-
20億円 "	-	-	-	-	-	-	-	-
50億円 "	-	-	-	-	-	-	-	-
100億円 "	-	-	-	-	-	-	-	-
100億円超	-	-	-	-	-	-	-	-
計	65,115	27,573	12,862	3,473	12,830	4,491	196,327	40,567

(その5)合計・事業所得者

合計所得階級	配偶者控除(続)		配偶者特別控除		扶 養 控 除			
	人 員	金 額	人 員	金 額	一般の控除 対象扶養 親 族 数	特定扶養 親 族 数	同居老親等 親 族 数	同居老親等 以外の老人 扶養親族数
	人	百万円	人	百万円	人	人	人	人
合 計								
70万円以下	-	-	-	-	-	-	-	-
100万円 "	1,666	645	710	137	310	-	-	4
150万円 "	68,494	29,071	14,933	4,505	6,462	832	1,319	1,085
200万円 "	172,332	73,882	30,271	9,607	18,295	3,180	4,909	3,791
250万円 "	191,075	80,722	34,460	10,999	32,074	8,347	8,600	6,683
300万円 "	169,274	70,616	32,211	10,323	38,021	13,075	9,878	7,582
400万円 "	246,055	101,313	49,891	16,009	73,881	32,453	17,161	13,792
500万円 "	157,152	63,954	33,840	10,830	60,081	31,177	12,491	10,649
600万円 "	101,849	41,011	23,012	7,388	49,346	28,025	8,819	8,583
700万円 "	76,672	30,596	16,622	5,336	40,324	24,583	6,299	6,950
800万円 "	56,867	22,593	11,901	3,854	31,500	20,480	4,516	5,152
1,000万円 "	75,987	23,934	14,968	3,928	42,586	28,312	5,549	7,586
1,200万円 "	-	-	-	-	27,196	17,919	3,241	4,745
1,500万円 "	-	-	-	-	28,201	18,324	3,136	4,807
2,000万円 "	-	-	-	-	34,363	21,443	2,633	5,757
3,000万円 "	-	-	-	-	33,108	20,514	2,540	5,516
5,000万円 "	-	-	-	-	19,579	11,880	1,707	3,066
1億円 "	-	-	-	-	9,582	5,885	1,004	1,549
2億円 "	-	-	-	-	2,703	1,707	329	492
5億円 "	-	-	-	-	913	537	121	187
10億円 "	-	-	-	-	216	136	40	44
20億円 "	-	-	-	-	90	52	13	25
50億円 "	-	-	-	-	28	11	5	8
100億円 "	-	-	-	-	7	4	1	1
100億円超	-	-	-	-	4	2	-	2
計	1,317,423	538,337	262,819	82,915	548,870	288,878	94,311	98,056
事業所得者								
70万円以下	-	-	-	-	-	-	-	-
100万円 "	1,066	409	327	66	221	-	-	4
150万円 "	19,458	7,865	3,828	1,138	3,394	598	865	571
200万円 "	34,586	14,025	6,792	2,134	8,636	2,002	3,057	1,590
250万円 "	35,156	14,115	7,605	2,386	13,024	4,949	5,159	2,638
300万円 "	30,948	12,327	7,389	2,321	15,285	7,168	5,819	3,083
400万円 "	45,483	17,950	12,183	3,845	28,423	15,808	10,281	5,396
500万円 "	28,063	10,986	7,975	2,511	21,530	13,117	7,269	3,994
600万円 "	17,107	6,664	5,145	1,631	15,181	9,571	5,021	2,910
700万円 "	10,787	4,197	3,200	1,015	10,574	6,617	3,322	2,016
800万円 "	6,696	2,604	2,046	654	7,456	4,722	2,148	1,281
1,000万円 "	7,544	2,393	2,164	563	8,958	5,652	2,720	1,703
1,200万円 "	-	-	-	-	4,715	3,248	1,533	890
1,500万円 "	-	-	-	-	4,636	3,046	1,310	816
2,000万円 "	-	-	-	-	4,910	2,976	1,101	866
3,000万円 "	-	-	-	-	4,961	3,079	941	734
5,000万円 "	-	-	-	-	3,854	2,366	575	682
1億円 "	-	-	-	-	2,293	1,452	275	258
2億円 "	-	-	-	-	557	372	86	51
5億円 "	-	-	-	-	114	50	3	15
10億円 "	-	-	-	-	15	7	-	2
20億円 "	-	-	-	-	1	2	-	-
50億円 "	-	-	-	-	1	-	-	-
100億円 "	-	-	-	-	-	-	-	-
100億円超	-	-	-	-	-	-	-	-
計	236,894	93,534	58,654	18,265	158,739	86,802	51,485	29,500

第 3 表 所得控除表 (続)

(その6)合計・事業所得者

合計所得階級	扶養控除(続)		基 礎 控 除					
	人 員	金 額	控除額48万円		控除額32万円		控除額16万円	
			人 員	金 額	人 員	金 額	人 員	金 額
	実 人	百万円	人	百万円	人	百万円	人	百万円
合 計								
70万円以下	-	-	104,962	50,382	-	-	-	-
100万円 "	314	120	239,971	115,186	-	-	-	-
150万円 "	9,570	4,266	605,167	290,480	-	-	-	-
200万円 "	28,901	13,622	737,196	353,854	-	-	-	-
250万円 "	50,504	25,643	689,607	331,011	-	-	-	-
300万円 "	58,798	32,054	579,633	278,224	-	-	-	-
400万円 "	111,245	65,094	872,201	418,656	-	-	-	-
500万円 "	88,429	54,829	582,128	279,421	-	-	-	-
600万円 "	71,649	45,642	398,190	191,131	-	-	-	-
700万円 "	58,137	37,800	293,845	141,046	-	-	-	-
800万円 "	45,384	29,965	216,374	103,860	-	-	-	-
1,000万円 "	61,196	40,879	290,498	139,439	-	-	-	-
1,200万円 "	38,995	25,781	186,074	89,316	-	-	-	-
1,500万円 "	39,590	26,387	187,772	90,131	-	-	-	-
2,000万円 "	45,613	30,858	195,641	93,908	-	-	-	-
3,000万円 "	43,194	29,626	89,069	42,753	8,906	2,850	8,652	1,384
5,000万円 "	25,199	17,386	-	-	-	-	-	-
1億円 "	12,488	8,675	-	-	-	-	-	-
2億円 "	3,617	2,530	-	-	-	-	-	-
5億円 "	1,212	845	-	-	-	-	-	-
10億円 "	279	212	-	-	-	-	-	-
20億円 "	127	87	-	-	-	-	-	-
50億円 "	41	24	-	-	-	-	-	-
100億円 "	9	6	-	-	-	-	-	-
100億円超	6	4	-	-	-	-	-	-
計	794,497	492,331	6,268,328	3,008,798	8,906	2,850	8,652	1,384
事業所得者								
70万円以下	-	-	41,605	19,970	-	-	-	-
100万円 "	225	86	90,929	43,646	-	-	-	-
150万円 "	5,329	2,442	195,785	93,977	-	-	-	-
200万円 "	14,452	7,079	205,366	98,576	-	-	-	-
250万円 "	22,676	12,325	188,203	90,337	-	-	-	-
300万円 "	25,783	15,179	161,493	77,517	-	-	-	-
400万円 "	46,370	29,313	236,404	113,474	-	-	-	-
500万円 "	33,910	22,578	149,015	71,527	-	-	-	-
600万円 "	23,678	16,107	95,729	45,950	-	-	-	-
700万円 "	16,095	11,081	62,622	30,059	-	-	-	-
800万円 "	11,053	7,669	42,302	20,305	-	-	-	-
1,000万円 "	13,480	9,360	50,142	24,068	-	-	-	-
1,200万円 "	7,309	5,154	26,991	12,956	-	-	-	-
1,500万円 "	6,851	4,832	24,462	11,742	-	-	-	-
2,000万円 "	6,773	4,795	23,291	11,180	-	-	-	-
3,000万円 "	6,574	4,723	10,632	5,103	1,013	324	1,030	165
5,000万円 "	4,903	3,616	-	-	-	-	-	-
1億円 "	2,694	2,069	-	-	-	-	-	-
2億円 "	657	520	-	-	-	-	-	-
5億円 "	102	84	-	-	-	-	-	-
10億円 "	15	11	-	-	-	-	-	-
20億円 "	2	2	-	-	-	-	-	-
50億円 "	1	0	-	-	-	-	-	-
100億円 "	-	-	-	-	-	-	-	-
100億円超	-	-	-	-	-	-	-	-
計	248,932	159,027	1,604,971	770,387	1,013	324	1,030	165

(その7)合計・事業所得者

合計所得階級	計		所得金額調整控除(参考)	
	人 員	金 額	人 員	金 額
合 計	実 人	百万円	人	百万円
70万円以下	104,962	63,948	2,614	252
100万円 "	239,971	155,960	16,038	1,527
150万円 "	605,167	506,098	75,965	7,354
200万円 "	737,196	749,147	155,901	15,335
250万円 "	689,607	795,720	177,786	17,577
300万円 "	579,633	737,443	152,594	15,104
400万円 "	872,201	1,228,185	200,515	19,816
500万円 "	582,128	917,468	96,997	9,542
600万円 "	398,190	685,647	40,075	3,903
700万円 "	293,845	549,414	32,494	2,465
800万円 "	216,374	428,894	45,184	3,772
1,000万円 "	290,498	599,027	72,056	8,786
1,200万円 "	186,074	387,400	52,875	6,963
1,500万円 "	187,772	412,795	60,063	8,104
2,000万円 "	195,641	470,698	70,003	9,670
3,000万円 "	171,989	414,200	59,144	8,046
5,000万円 "	101,354	232,208	31,547	4,180
1億円 "	52,432	131,645	15,209	1,968
2億円 "	16,411	46,659	3,218	396
5億円 "	6,035	23,434	1,147	141
10億円 "	1,318	7,459	364	46
20億円 "	519	5,958	121	16
50億円 "	239	7,681	23	3
100億円 "	51	7,973	7	1
100億円超	25	15,595	1	0
計	6,529,632	9,580,655	1,361,941	144,966
事業所得者				
70万円以下	41,605	24,691	58	6
100万円 "	90,929	59,871	45	3
150万円 "	195,785	166,485	225	16
200万円 "	205,366	212,288	447	36
250万円 "	188,203	222,749	528	44
300万円 "	161,493	212,045	519	45
400万円 "	236,404	347,779	912	81
500万円 "	149,015	246,445	689	64
600万円 "	95,729	172,115	514	46
700万円 "	62,622	120,363	339	31
800万円 "	42,302	85,525	309	29
1,000万円 "	50,142	106,326	457	42
1,200万円 "	26,991	59,651	382	36
1,500万円 "	24,462	57,480	552	50
2,000万円 "	23,291	60,585	919	86
3,000万円 "	20,630	56,549	1,308	132
5,000万円 "	14,370	41,804	1,329	142
1億円 "	7,615	27,687	763	85
2億円 "	1,867	8,736	176	21
5億円 "	402	2,438	25	4
10億円 "	52	459	-	-
20億円 "	11	145	-	-
50億円 "	7	212	-	-
100億円 "	-	-	-	-
100億円超	-	-	-	-
計	1,639,293	2,292,429	10,496	999

第 3 表 所得控除表 (続)

(その8)不動産所得者・給与所得者

合計所得階級	雑損控除		医療費控除		セルフメディケーション 税制による医療費控除		社会保険料控除	
	人 員	金 額	人 員	金 額	人 員	金 額	人 員	金 額
	人	百万円	人	百万円	人	百万円	人	百万円
不動産所得者								
70万円以下	19	14	2,023	353	3	0	8,093	1,481
100万円 "	27	4	7,549	584	27	1	31,790	4,342
150万円 "	84	20	24,247	2,700	52	2	87,044	16,997
200万円 "	91	27	30,705	4,746	94	3	96,044	25,472
250万円 "	108	41	32,488	6,248	100	3	90,204	29,387
300万円 "	75	27	35,311	8,010	93	4	83,015	31,291
400万円 "	129	52	68,088	18,057	160	6	140,567	62,730
500万円 "	97	41	56,603	17,039	117	5	107,875	56,923
600万円 "	62	34	43,183	14,007	80	3	79,033	47,475
700万円 "	50	28	32,837	11,223	56	2	58,911	38,918
800万円 "	28	25	25,444	9,209	47	1	44,811	31,354
1,000万円 "	39	25	34,851	13,027	50	2	60,142	44,678
1,200万円 "	18	17	20,647	8,053	29	1	34,965	27,562
1,500万円 "	12	18	18,659	7,598	34	1	30,708	25,303
2,000万円 "	15	9	15,645	6,612	26	1	25,466	22,079
3,000万円 "	12	17	10,915	4,870	15	0	17,283	15,741
5,000万円 "	3	3	5,408	2,646	9	0	8,234	8,018
1億円 "	3	15	1,901	1,024	2	0	2,787	2,881
2億円 "	1	0	370	222	-	-	533	570
5億円 "	-	-	63	42	-	-	87	95
10億円 "	-	-	4	3	-	-	6	7
20億円 "	-	-	1	0	-	-	2	3
50億円 "	-	-	-	-	-	-	-	-
100億円 "	-	-	-	-	-	-	-	-
100億円超	-	-	-	-	-	-	-	-
計	873	417	466,942	136,274	994	35	1,007,600	493,306
給与所得者								
70万円以下	9	7	2,074	218	18	0	11,692	1,910
100万円 "	14	5	5,612	353	53	1	37,927	4,540
150万円 "	34	7	18,698	1,489	185	4	139,476	28,950
200万円 "	67	22	34,193	3,178	301	8	214,901	64,074
250万円 "	98	31	47,017	5,063	360	9	239,651	90,122
300万円 "	89	24	51,032	6,315	307	8	218,706	98,427
400万円 "	167	58	95,102	13,456	604	17	371,112	205,431
500万円 "	105	39	70,025	11,236	471	12	263,148	183,515
600万円 "	52	23	46,121	8,097	402	11	183,683	157,010
700万円 "	51	18	36,987	6,847	397	11	143,845	143,264
800万円 "	29	14	29,901	5,949	328	8	107,903	118,684
1,000万円 "	49	18	44,321	9,442	428	13	148,447	178,574
1,200万円 "	26	19	31,923	7,404	292	8	101,203	131,280
1,500万円 "	28	13	36,215	9,138	322	8	106,274	146,917
2,000万円 "	33	22	42,776	11,734	305	9	116,800	178,567
3,000万円 "	37	18	41,836	12,827	227	7	101,299	165,007
5,000万円 "	19	20	24,005	8,915	94	3	50,817	83,098
1億円 "	3	3	10,819	4,907	27	1	20,687	34,112
2億円 "	-	-	2,565	1,433	1	0	4,674	7,744
5億円 "	-	-	712	470	-	-	1,215	2,115
10億円 "	-	-	89	63	-	-	153	296
20億円 "	-	-	25	22	-	-	48	97
50億円 "	-	-	11	12	-	-	16	28
100億円 "	-	-	-	-	-	-	-	-
100億円超	-	-	-	-	-	-	-	-
計	910	359	672,059	128,570	5,122	137	2,583,677	2,023,760

(その9)不動産所得者・給与所得者

合計所得階級	小規模企業 共済等掛金控除		生命保険料控除					
			一般		個人年金		介護医療	
	人員	金額	人員	金額	人員	金額	人員	金額
	人	百万円	人	百万円	人	百万円	人	百万円
不動産所得者								
70万円以下	384	190	5,176	184	703	30	4,337	135
100万円 "	445	52	18,752	661	2,032	87	15,669	486
150万円 "	1,902	359	50,253	1,827	5,085	219	41,179	1,318
200万円 "	3,676	1,213	57,758	2,142	6,063	260	47,553	1,557
250万円 "	4,858	2,141	56,633	2,133	6,124	263	46,723	1,551
300万円 "	5,689	2,705	53,887	2,065	6,226	268	43,933	1,481
400万円 "	12,564	6,590	94,658	3,674	11,956	514	76,854	2,603
500万円 "	12,460	7,015	74,715	2,936	10,178	438	60,592	2,074
600万円 "	11,484	6,830	55,897	2,226	8,855	379	45,012	1,554
700万円 "	10,130	6,282	42,400	1,704	7,257	312	34,208	1,186
800万円 "	8,677	5,516	32,451	1,314	5,969	259	25,992	907
1,000万円 "	13,416	8,850	44,364	1,810	8,902	386	35,344	1,225
1,200万円 "	8,667	5,850	25,912	1,069	5,813	252	20,332	715
1,500万円 "	8,300	5,686	23,140	962	5,444	238	18,075	634
2,000万円 "	7,506	5,249	19,296	813	4,648	203	14,578	510
3,000万円 "	5,380	3,859	12,681	540	3,433	151	9,610	341
5,000万円 "	2,603	1,907	5,957	256	1,542	68	4,458	158
1億円 "	845	624	1,902	82	582	25	1,384	49
2億円 "	146	107	349	15	94	4	260	9
5億円 "	17	12	51	2	15	1	30	1
10億円 "	-	-	3	0	-	-	3	0
20億円 "	-	-	-	-	-	-	-	-
50億円 "	-	-	-	-	-	-	-	-
100億円 "	-	-	-	-	-	-	-	-
100億円超	-	-	-	-	-	-	-	-
計	119,149	71,037	676,235	26,418	100,921	4,357	546,126	18,494
給与所得者								
70万円以下	506	158	12,658	413	1,898	81	10,906	311
100万円 "	866	88	31,284	1,009	4,547	191	28,198	830
150万円 "	3,518	529	98,802	3,184	14,486	607	91,636	2,730
200万円 "	7,307	1,525	157,479	5,279	23,159	978	146,703	4,548
250万円 "	10,610	2,653	185,430	6,457	26,641	1,129	170,927	5,441
300万円 "	12,413	3,519	174,065	6,266	27,056	1,151	158,574	5,143
400万円 "	29,682	9,083	301,978	11,203	55,238	2,367	272,081	8,887
500万円 "	31,631	10,195	218,822	8,431	51,701	2,245	192,714	6,326
600万円 "	29,937	9,603	155,300	6,203	46,498	2,056	134,662	4,406
700万円 "	28,152	9,271	122,936	5,029	41,897	1,877	104,620	3,440
800万円 "	23,105	8,077	92,372	3,809	32,508	1,470	78,017	2,575
1,000万円 "	34,274	12,645	126,039	5,214	44,793	2,035	104,121	3,441
1,200万円 "	25,205	10,135	85,252	3,536	28,909	1,303	69,165	2,297
1,500万円 "	26,807	11,049	89,415	3,742	28,632	1,284	70,369	2,361
2,000万円 "	29,041	12,088	99,064	4,238	30,753	1,374	75,290	2,581
3,000万円 "	24,420	10,736	84,556	3,675	26,664	1,197	63,309	2,211
5,000万円 "	12,439	6,308	41,620	1,821	13,124	587	31,069	1,097
1億円 "	4,593	2,542	16,470	727	5,221	234	11,941	424
2億円 "	861	499	3,417	151	984	43	2,305	82
5億円 "	172	105	828	36	216	10	529	19
10億円 "	22	14	103	5	27	1	65	2
20億円 "	3	3	29	1	5	0	21	1
50億円 "	2	2	9	0	1	0	3	0
100億円 "	-	-	-	-	-	-	-	-
100億円超	-	-	-	-	-	-	-	-
計	335,566	120,825	2,097,928	80,430	504,958	22,221	1,817,225	59,150

第 3 表 所得控除表 (続)

(その10)不動産所得者・給与所得者

合計所得階級	生命保険料控除(続)		地震保険料控除		寄附金控除		障害者控除		
	人員	金額	人員	金額	人員	金額	同居特別 障害者数	特 別 障害者数	障害者数
	実 人	百万円	人	百万円	人	百万円	人	人	人
不動産所得者									
70万円以下	6,284	349	2,686	64	794	101	-	-	-
100万円 "	22,167	1,234	9,373	204	1,546	50	-	103	599
150万円 "	58,407	3,364	31,454	768	4,790	159	2	2,231	3,667
200万円 "	66,485	3,959	39,480	1,027	6,761	246	38	3,833	5,782
250万円 "	64,476	3,946	40,320	1,098	8,136	319	507	4,422	5,970
300万円 "	60,967	3,812	39,164	1,106	9,450	404	992	4,145	6,103
400万円 "	106,016	6,791	69,758	2,029	20,524	1,061	2,372	7,475	10,711
500万円 "	82,937	5,447	55,956	1,696	20,084	1,310	2,040	5,730	7,984
600万円 "	61,808	4,158	42,938	1,345	17,565	1,445	1,712	4,195	5,795
700万円 "	46,810	3,201	32,554	1,042	15,113	1,494	1,300	3,220	4,065
800万円 "	35,665	2,480	25,161	821	12,514	1,427	887	2,367	2,866
1,000万円 "	48,311	3,421	34,472	1,149	18,806	2,612	1,183	3,045	3,972
1,200万円 "	28,252	2,036	20,112	693	12,149	2,211	630	1,630	2,201
1,500万円 "	24,984	1,834	18,138	640	11,594	2,758	597	1,520	1,945
2,000万円 "	20,629	1,526	15,246	551	10,399	3,319	484	1,131	1,450
3,000万円 "	13,733	1,032	10,337	388	8,066	3,718	315	763	893
5,000万円 "	6,423	481	4,855	189	4,224	3,254	118	310	333
1億円 "	2,113	156	1,535	62	1,564	1,878	37	133	116
2億円 "	388	28	284	12	316	605	2	19	22
5億円 "	58	4	40	1	51	285	-	-	-
10億円 "	3	0	2	0	5	12	-	-	-
20億円 "	-	-	1	0	2	0	-	-	-
50億円 "	-	-	-	-	-	-	-	-	-
100億円 "	-	-	-	-	-	-	-	-	-
100億円超	-	-	-	-	-	-	-	-	-
計	756,916	49,259	493,866	14,887	184,453	28,669	13,216	46,272	64,474
給与所得者									
70万円以下	14,252	805	1,588	31	966	230	-	-	-
100万円 "	34,711	2,030	4,344	75	1,445	28	-	26	263
150万円 "	108,657	6,522	20,332	355	7,684	134	-	502	1,786
200万円 "	172,070	10,805	48,768	899	17,750	353	40	1,216	3,999
250万円 "	199,876	13,027	71,440	1,379	26,221	635	759	1,863	6,173
300万円 "	187,266	12,560	75,592	1,504	30,328	891	1,504	2,217	6,284
400万円 "	323,483	22,456	138,304	2,800	71,015	2,794	3,886	3,861	10,924
500万円 "	233,801	17,002	107,488	2,237	68,695	3,650	2,669	2,912	6,978
600万円 "	165,498	12,664	79,130	1,651	61,053	4,258	1,733	1,721	4,265
700万円 "	131,085	10,345	65,668	1,367	55,630	4,819	1,536	1,286	3,572
800万円 "	98,222	7,853	50,865	1,075	46,177	4,798	1,145	1,133	2,649
1,000万円 "	133,787	10,688	70,507	1,518	71,101	9,145	1,530	1,367	3,340
1,200万円 "	89,973	7,135	48,293	1,058	53,153	9,001	957	847	2,047
1,500万円 "	94,028	7,387	52,020	1,149	60,224	14,061	932	942	2,250
2,000万円 "	104,372	8,191	61,344	1,346	70,641	23,146	1,248	1,106	2,408
3,000万円 "	89,908	7,082	54,840	1,292	65,719	32,113	1,011	1,076	1,963
5,000万円 "	44,196	3,474	27,753	735	33,507	25,736	506	580	1,091
1億円 "	17,304	1,343	11,089	328	13,908	18,286	186	290	340
2億円 "	3,624	271	2,361	76	3,134	6,904	10	29	38
5億円 "	865	64	581	20	807	3,099	-	2	1
10億円 "	103	7	72	3	100	507	-	-	-
20億円 "	31	2	22	1	34	481	-	-	-
50億円 "	9	1	8	0	11	250	-	-	-
100億円 "	-	-	-	-	-	-	-	-	-
100億円超	-	-	-	-	-	-	-	-	-
計	2,247,121	161,716	992,409	20,900	759,303	165,318	19,652	22,976	60,371

(その11)不動産所得者・給与所得者

合計所得階級	障害者控除(続)		寡 婦 控 除		ひとり親控除		配偶者控除	
	人 員	金 額	人 員	金 額	人 員	金 額	一 般 配偶者数	老 人 配偶者数
	実 人	百 万 円	人	百 万 円	人	百 万 円	人	人
不 動 産 所 得 者								
70万円以下	-	-	-	-	-	-	-	-
100万円 "	702	203	3,594	970	16	6	93	16
150万円 "	5,900	1,884	25,007	6,752	190	67	2,357	4,290
200万円 "	9,633	3,123	24,394	6,586	825	289	5,349	11,117
250万円 "	10,701	3,761	20,134	5,436	1,376	482	6,696	12,948
300万円 "	10,874	4,050	16,323	4,407	1,415	495	7,616	13,014
400万円 "	19,617	7,661	23,432	6,327	2,455	859	14,895	22,335
500万円 "	14,920	5,978	15,886	4,289	1,837	643	12,646	16,421
600万円 "	10,991	4,527	-	-	-	-	10,027	11,128
700万円 "	8,010	3,361	-	-	-	-	7,566	7,381
800万円 "	5,797	2,386	-	-	-	-	5,699	5,080
1,000万円 "	7,701	3,178	-	-	-	-	7,479	5,876
1,200万円 "	4,172	1,719	-	-	-	-	-	-
1,500万円 "	3,819	1,581	-	-	-	-	-	-
2,000万円 "	2,883	1,207	-	-	-	-	-	-
3,000万円 "	1,854	783	-	-	-	-	-	-
5,000万円 "	708	302	-	-	-	-	-	-
1億円 "	270	112	-	-	-	-	-	-
2億円 "	42	15	-	-	-	-	-	-
5億円 "	-	-	-	-	-	-	-	-
10億円 "	-	-	-	-	-	-	-	-
20億円 "	-	-	-	-	-	-	-	-
50億円 "	-	-	-	-	-	-	-	-
100億円 "	-	-	-	-	-	-	-	-
100億円超	-	-	-	-	-	-	-	-
計	118,594	45,829	128,770	34,768	8,114	2,840	80,423	109,606
給 与 所 得 者								
70万円以下	-	-	-	-	-	-	-	-
100万円 "	289	81	394	106	89	31	156	6
150万円 "	2,287	683	4,515	1,219	1,481	518	5,859	2,560
200万円 "	5,220	1,596	5,823	1,572	2,836	993	22,623	12,492
250万円 "	8,629	2,981	5,437	1,468	3,980	1,393	41,623	18,740
300万円 "	9,694	3,711	4,290	1,158	3,468	1,214	47,243	17,587
400万円 "	17,849	7,408	6,198	1,673	5,379	1,883	86,301	25,960
500万円 "	11,933	5,051	3,800	1,026	3,389	1,186	64,668	13,151
600万円 "	7,313	3,140	-	-	-	-	45,967	4,769
700万円 "	6,085	2,631	-	-	-	-	40,085	2,595
800万円 "	4,626	2,027	-	-	-	-	32,132	1,641
1,000万円 "	5,933	2,596	-	-	-	-	45,251	2,078
1,200万円 "	3,681	1,609	-	-	-	-	-	-
1,500万円 "	3,880	1,683	-	-	-	-	-	-
2,000万円 "	4,477	2,029	-	-	-	-	-	-
3,000万円 "	3,829	1,719	-	-	-	-	-	-
5,000万円 "	2,081	906	-	-	-	-	-	-
1億円 "	802	347	-	-	-	-	-	-
2億円 "	77	29	-	-	-	-	-	-
5億円 "	3	1	-	-	-	-	-	-
10億円 "	-	-	-	-	-	-	-	-
20億円 "	-	-	-	-	-	-	-	-
50億円 "	-	-	-	-	-	-	-	-
100億円 "	-	-	-	-	-	-	-	-
100億円超	-	-	-	-	-	-	-	-
計	98,688	40,230	30,457	8,223	20,622	7,218	431,908	101,579

第 3 表 所得控除表 (続)

(その12)不動産所得者・給与所得者

合計所得階級	配偶者控除(続)		配偶者特別控除		扶 養 控 除			
	人 員	金 額	人 員	金 額	一般の控除 対象扶養 親 族 数	特定扶養 親 族 数	同居老親等 親 族 数	同居老親等 以外の老人 扶養親族数
	人	百万円	人	百万円	人	人	人	人
不 動 産 所 得 者								
70万円以下	-	-	-	-	-	-	-	-
100万円 "	109	43	69	13	26	-	-	-
150万円 "	6,647	2,955	1,626	497	871	58	191	160
200万円 "	16,466	7,369	2,806	909	1,995	196	632	500
250万円 "	19,644	8,760	3,128	1,024	3,716	462	945	707
300万円 "	20,630	9,141	3,325	1,094	4,656	630	1,298	925
400万円 "	37,230	16,381	6,051	1,986	9,943	1,725	2,525	1,983
500万円 "	29,067	12,688	4,891	1,585	8,633	1,827	2,186	1,691
600万円 "	21,155	9,152	3,680	1,214	8,580	2,026	1,726	1,446
700万円 "	14,947	6,418	2,585	842	6,554	1,802	1,378	1,043
800万円 "	10,779	4,604	1,940	630	5,037	1,471	1,102	771
1,000万円 "	13,355	4,561	2,570	675	7,102	2,338	1,348	1,074
1,200万円 "	-	-	-	-	4,496	1,519	718	579
1,500万円 "	-	-	-	-	4,138	1,529	753	563
2,000万円 "	-	-	-	-	3,350	1,415	464	435
3,000万円 "	-	-	-	-	2,378	1,046	288	229
5,000万円 "	-	-	-	-	1,151	558	109	89
1億円 "	-	-	-	-	427	206	26	40
2億円 "	-	-	-	-	70	39	5	8
5億円 "	-	-	-	-	12	9	-	1
10億円 "	-	-	-	-	-	-	-	-
20億円 "	-	-	-	-	-	-	-	-
50億円 "	-	-	-	-	-	-	-	-
100億円 "	-	-	-	-	-	-	-	-
100億円超	-	-	-	-	-	-	-	-
計	190,029	82,070	32,671	10,468	73,135	18,856	15,694	12,244
給 与 所 得 者								
70万円以下	-	-	-	-	-	-	-	-
100万円 "	162	62	110	18	26	-	-	-
150万円 "	8,419	3,455	2,568	728	1,157	135	142	152
200万円 "	35,115	14,593	7,692	2,333	4,321	781	790	932
250万円 "	60,363	24,812	12,473	3,890	9,526	2,372	1,777	2,188
300万円 "	64,830	26,394	13,789	4,370	12,690	4,583	2,121	2,544
400万円 "	112,261	45,255	24,187	7,701	29,374	13,799	3,749	5,274
500万円 "	77,819	30,886	17,858	5,694	27,007	15,627	2,750	4,352
600万円 "	50,736	19,757	12,394	3,945	23,402	15,872	1,824	3,704
700万円 "	42,680	16,478	9,699	3,109	21,635	15,688	1,431	3,541
800万円 "	33,773	12,998	7,139	2,316	17,788	13,843	1,116	2,824
1,000万円 "	47,329	14,406	9,087	2,391	24,379	19,626	1,266	4,378
1,200万円 "	-	-	-	-	16,402	12,539	822	2,997
1,500万円 "	-	-	-	-	17,300	12,952	861	3,097
2,000万円 "	-	-	-	-	23,591	15,966	874	3,993
3,000万円 "	-	-	-	-	22,661	14,808	917	3,969
5,000万円 "	-	-	-	-	11,708	7,631	720	1,870
1億円 "	-	-	-	-	4,593	3,108	402	851
2億円 "	-	-	-	-	1,057	716	69	222
5億円 "	-	-	-	-	248	165	21	64
10億円 "	-	-	-	-	37	32	3	6
20億円 "	-	-	-	-	8	7	-	6
50億円 "	-	-	-	-	6	-	1	-
100億円 "	-	-	-	-	-	-	-	-
100億円超	-	-	-	-	-	-	-	-
計	533,487	209,096	116,996	36,495	268,916	170,250	21,656	46,964

(その13)不動産所得者・給与所得者

合計所得階級	扶養控除(続)		基 礎 控 除					
	人 員	金 額	控除額48万円		控除額32万円		控除額16万円	
			人 員	金 額	人 員	金 額	人 員	金 額
	実 人	百万円	人	百万円	人	百万円	人	百万円
不 動 産 所 得 者								
70万円以下	-	-	15,250	7,320	-	-	-	-
100万円 "	26	10	40,927	19,645	-	-	-	-
150万円 "	1,272	555	97,056	46,587	-	-	-	-
200万円 "	3,235	1,488	102,236	49,073	-	-	-	-
250万円 "	5,442	2,591	94,200	45,216	-	-	-	-
300万円 "	6,772	3,363	85,862	41,214	-	-	-	-
400万円 "	14,002	7,281	144,080	69,158	-	-	-	-
500万円 "	11,947	6,511	109,902	52,753	-	-	-	-
600万円 "	11,230	6,232	80,223	38,507	-	-	-	-
700万円 "	8,660	4,926	59,704	28,658	-	-	-	-
800万円 "	6,742	3,850	45,330	21,758	-	-	-	-
1,000万円 "	9,254	5,469	60,835	29,201	-	-	-	-
1,200万円 "	5,688	3,360	35,337	16,962	-	-	-	-
1,500万円 "	5,282	3,243	30,990	14,875	-	-	-	-
2,000万円 "	4,263	2,642	25,679	12,326	-	-	-	-
3,000万円 "	2,996	1,840	9,839	4,723	881	282	784	125
5,000万円 "	1,374	895	-	-	-	-	-	-
1億円 "	474	326	-	-	-	-	-	-
2億円 "	78	58	-	-	-	-	-	-
5億円 "	16	11	-	-	-	-	-	-
10億円 "	-	-	-	-	-	-	-	-
20億円 "	-	-	-	-	-	-	-	-
50億円 "	-	-	-	-	-	-	-	-
100億円 "	-	-	-	-	-	-	-	-
100億円超	-	-	-	-	-	-	-	-
計	98,753	54,650	1,037,450	497,976	881	282	784	125
給 与 所 得 者								
70万円以下	-	-	27,238	13,074	-	-	-	-
100万円 "	26	10	54,607	26,211	-	-	-	-
150万円 "	1,568	680	157,802	75,745	-	-	-	-
200万円 "	6,575	3,040	225,222	108,107	-	-	-	-
250万円 "	14,575	7,195	247,043	118,581	-	-	-	-
300万円 "	19,082	10,161	223,501	107,280	-	-	-	-
400万円 "	42,838	24,561	377,639	181,267	-	-	-	-
500万円 "	38,796	23,792	267,158	128,236	-	-	-	-
600万円 "	33,820	21,728	186,287	89,418	-	-	-	-
700万円 "	31,257	20,634	145,837	70,002	-	-	-	-
800万円 "	25,864	17,483	109,335	52,481	-	-	-	-
1,000万円 "	35,616	24,464	150,050	72,024	-	-	-	-
1,200万円 "	23,845	16,048	102,181	49,047	-	-	-	-
1,500万円 "	24,712	16,720	107,163	51,438	-	-	-	-
2,000万円 "	31,213	21,447	117,699	56,496	-	-	-	-
3,000万円 "	29,328	20,377	52,965	25,423	5,374	1,720	5,215	834
5,000万円 "	15,195	10,572	-	-	-	-	-	-
1億円 "	6,249	4,345	-	-	-	-	-	-
2億円 "	1,382	999	-	-	-	-	-	-
5億円 "	356	241	-	-	-	-	-	-
10億円 "	53	39	-	-	-	-	-	-
20億円 "	11	10	-	-	-	-	-	-
50億円 "	4	3	-	-	-	-	-	-
100億円 "	-	-	-	-	-	-	-	-
100億円超	-	-	-	-	-	-	-	-
計	382,365	244,549	2,551,727	1,224,830	5,374	1,720	5,215	834

第 3 表 所得控除表 (続)

(その14)不動産所得者・給与所得者

合計所得階級	計		所得金額調整控除(参考)	
	人 員	金 額	人 員	金 額
不動産所得者	実 人	百万円	人	百万円
70万円以下	15,250	9,871	301	27
100万円 "	40,927	27,361	452	32
150万円 "	97,056	83,665	2,168	165
200万円 "	102,236	105,530	3,797	316
250万円 "	94,200	110,453	4,369	373
300万円 "	85,862	111,123	5,174	459
400万円 "	144,080	206,968	11,802	1,068
500万円 "	109,902	173,923	11,868	1,104
600万円 "	80,223	134,928	9,683	907
700万円 "	59,704	106,394	8,086	762
800万円 "	45,330	84,062	6,832	650
1,000万円 "	60,835	116,847	9,432	888
1,200万円 "	35,337	68,463	5,771	540
1,500万円 "	30,990	63,536	5,228	481
2,000万円 "	25,679	55,521	4,943	464
3,000万円 "	17,384	37,378	4,026	405
5,000万円 "	8,278	17,696	2,158	222
1億円 "	2,801	7,079	918	100
2億円 "	535	1,617	163	17
5億円 "	87	450	-	-
10億円 "	6	23	-	-
20億円 "	2	3	-	-
50億円 "	-	-	-	-
100億円 "	-	-	-	-
100億円超	-	-	-	-
計	1,056,704	1,522,891	97,171	8,979
給与所得者				
70万円以下	27,238	16,433	1,026	104
100万円 "	54,607	33,640	5,825	559
150万円 "	157,802	121,018	25,061	2,435
200万円 "	225,222	213,096	65,491	6,483
250万円 "	247,043	273,239	94,727	9,410
300万円 "	223,501	277,537	91,858	9,138
400万円 "	377,639	525,843	136,046	13,530
500万円 "	267,158	423,757	65,878	6,538
600万円 "	186,287	331,304	21,419	2,117
700万円 "	145,837	288,795	19,641	1,238
800万円 "	109,335	233,765	35,473	2,845
1,000万円 "	150,050	337,924	58,931	7,545
1,200万円 "	102,181	232,744	44,673	6,191
1,500万円 "	107,163	259,561	51,795	7,345
2,000万円 "	117,699	315,073	60,284	8,745
3,000万円 "	101,807	279,155	48,665	6,949
5,000万円 "	50,984	139,768	23,415	3,292
1億円 "	20,792	66,214	9,835	1,362
2億円 "	4,727	17,956	995	138
5億円 "	1,232	6,117	25	3
10億円 "	155	928	3	1
20億円 "	48	616	-	-
50億円 "	16	296	-	-
100億円 "	-	-	-	-
100億円超	-	-	-	-
計	2,678,523	4,394,778	861,066	95,967

(その15)雑所得者・他の区分に該当しない所得者

合計所得階級	雑損控除		医療費控除		セルフメディケーション 税制による医療費控除		社会保険料控除	
	人員	金額	人員	金額	人員	金額	人員	金額
	人	百万円	人	百万円	人	百万円	人	百万円
雑所得者								
70万円以下	61	49	2,123	229	16	1	9,772	1,639
100万円 "	38	10	9,230	619	39	1	37,663	5,400
150万円 "	100	28	39,542	3,391	137	5	131,449	26,931
200万円 "	174	40	66,152	6,813	239	8	184,374	49,707
250万円 "	127	46	56,696	7,217	198	7	144,005	46,690
300万円 "	144	56	42,533	6,503	132	5	94,032	34,536
400万円 "	112	45	43,644	7,830	150	5	88,347	36,997
500万円 "	48	36	17,484	3,496	76	3	34,202	16,746
600万円 "	15	16	9,154	2,015	45	2	17,350	9,551
700万円 "	13	6	5,155	1,317	21	1	9,549	5,775
800万円 "	10	13	2,881	821	15	1	5,432	3,518
1,000万円 "	6	8	2,619	870	12	0	5,512	3,737
1,200万円 "	2	4	1,193	456	5	0	2,824	2,085
1,500万円 "	2	17	902	327	6	0	2,426	1,914
2,000万円 "	2	3	835	321	3	0	2,281	1,933
3,000万円 "	2	13	656	258	6	0	1,915	1,821
5,000万円 "	-	-	490	198	2	0	1,297	1,300
1億円 "	1	26	288	124	-	-	773	786
2億円 "	-	-	125	75	-	-	297	304
5億円 "	-	-	53	30	1	0	131	138
10億円 "	-	-	14	9	-	-	32	35
20億円 "	-	-	7	3	-	-	11	13
50億円 "	-	-	1	0	-	-	4	6
100億円 "	-	-	-	-	-	-	-	-
100億円超	-	-	1	2	-	-	2	3
計	857	417	301,778	42,925	1,103	38	773,680	251,565
他の区分に該当 しない所得者								
70万円以下	13	11	362	37	1	0	2,055	271
100万円 "	2	2	971	84	4	0	5,212	454
150万円 "	9	5	2,196	256	5	0	10,599	1,247
200万円 "	10	5	2,537	371	14	0	11,375	1,749
250万円 "	15	7	2,526	447	10	0	10,751	1,969
300万円 "	8	3	2,827	540	7	0	11,001	2,296
400万円 "	29	24	5,804	1,253	20	1	20,690	4,960
500万円 "	17	8	5,520	1,248	10	0	18,516	5,108
600万円 "	10	4	4,989	1,179	16	0	16,215	5,070
700万円 "	12	9	4,439	1,131	11	0	14,215	4,810
800万円 "	6	6	3,971	1,019	10	0	12,446	4,513
1,000万円 "	11	11	6,976	1,791	22	0	21,547	8,534
1,200万円 "	10	8	5,706	1,503	23	1	16,959	7,508
1,500万円 "	11	17	7,180	1,939	21	0	20,823	10,066
2,000万円 "	13	44	8,897	2,494	24	1	24,564	13,299
3,000万円 "	13	13	11,095	3,412	41	1	28,594	17,107
5,000万円 "	17	60	10,816	3,616	24	1	25,584	16,675
1億円 "	9	12	9,226	3,494	21	1	19,853	14,275
2億円 "	5	2	4,424	1,906	7	0	8,800	7,338
5億円 "	3	1	2,196	1,070	3	0	4,098	4,069
10億円 "	-	-	558	329	1	0	1,056	1,213
20億円 "	-	-	252	161	-	-	437	558
50億円 "	-	-	103	61	-	-	209	276
100億円 "	-	-	26	18	-	-	51	70
100億円超	-	-	10	9	-	-	22	31
計	223	251	103,607	29,369	295	9	305,672	133,466

第 3 表 所得控除表（続）

(その16)雑所得者・他の区分に該当しない所得者

合計所得階級	小規模企業 共済等掛金控除		生命保険料控除					
			一般		個人年金		介護医療	
	人員	金額	人員	金額	人員	金額	人員	金額
	人	百万円	人	百万円	人	百万円	人	百万円
雑所得者								
70万円以下	239	60	6,677	211	580	23	5,419	157
100万円 "	416	44	25,271	865	1,599	66	21,231	661
150万円 "	1,505	209	91,157	3,241	3,860	155	75,291	2,425
200万円 "	2,085	442	132,658	4,906	5,090	203	108,713	3,579
250万円 "	2,019	580	105,310	3,941	4,390	176	86,115	2,870
300万円 "	1,791	655	69,165	2,616	3,386	138	56,715	1,910
400万円 "	2,311	961	66,168	2,530	3,908	163	53,293	1,801
500万円 "	1,391	689	26,402	1,023	2,053	85	20,649	703
600万円 "	995	502	13,369	519	1,335	57	10,189	345
700万円 "	722	387	7,281	281	1,020	43	5,525	184
800万円 "	513	271	4,073	157	644	27	3,088	101
1,000万円 "	694	366	3,957	153	667	29	3,192	103
1,200万円 "	464	227	2,000	75	485	21	1,667	52
1,500万円 "	441	193	1,739	65	427	19	1,399	42
2,000万円 "	478	202	1,625	62	508	23	1,241	37
3,000万円 "	420	175	1,354	52	415	19	1,064	32
5,000万円 "	339	156	880	34	275	13	652	20
1億円 "	181	90	516	21	134	6	378	12
2億円 "	67	41	172	7	48	2	126	4
5億円 "	34	22	93	4	27	1	70	2
10億円 "	7	5	18	1	4	0	12	0
20億円 "	3	2	7	0	4	0	4	0
50億円 "	1	0	2	0	2	0	-	-
100億円 "	-	-	-	-	-	-	-	-
100億円超	-	-	-	-	-	-	-	-
計	17,116	6,279	559,894	20,763	30,861	1,268	456,033	15,041
他の区分に該当 しない所得者								
70万円以下	64	18	1,299	48	147	6	1,000	30
100万円 "	120	16	3,328	120	444	19	2,588	80
150万円 "	241	42	6,748	244	990	42	5,505	169
200万円 "	358	97	7,281	264	951	41	5,897	186
250万円 "	396	127	6,959	256	837	36	5,723	185
300万円 "	465	162	7,106	260	772	33	5,748	185
400万円 "	836	316	13,522	499	1,512	65	11,054	356
500万円 "	811	323	12,137	445	1,472	63	10,077	326
600万円 "	829	330	10,835	399	1,344	58	8,903	291
700万円 "	756	309	9,498	349	1,246	53	8,146	267
800万円 "	763	318	8,364	314	1,188	51	6,959	230
1,000万円 "	1,518	631	14,738	552	2,102	91	12,311	402
1,200万円 "	1,364	578	11,580	438	1,824	79	9,714	321
1,500万円 "	1,836	785	14,444	554	2,498	109	11,703	385
2,000万円 "	2,479	1,100	17,157	663	3,168	140	14,146	466
3,000万円 "	3,280	1,511	19,852	773	3,937	172	16,084	534
5,000万円 "	3,211	1,641	17,993	712	3,444	152	14,395	486
1億円 "	2,771	1,552	13,874	554	2,687	118	11,012	374
2億円 "	1,458	821	6,170	251	1,369	60	4,764	161
5億円 "	733	438	2,953	124	644	28	2,162	75
10億円 "	197	117	729	31	214	9	501	17
20億円 "	90	50	287	12	75	3	193	7
50億円 "	36	23	133	6	34	1	101	3
100億円 "	5	2	34	1	14	1	32	1
100億円超	1	1	12	0	3	0	6	0
計	24,618	11,308	207,033	7,868	32,916	1,431	168,724	5,537

(その17)雑所得者・他の区分に該当しない所得者

合計所得階級	生命保険料控除(続)		地震保険料控除		寄附金控除		障害者控除		
	人員	金額	人員	金額	人員	金額	同居特別 障害者数	特 別 障害者数	障害者数
	実 人	百万円	人	百万円	人	百万円	人	人	人
雑所得者									
70万円以下	7,275	390	2,437	49	611	63	-	-	-
100万円 "	28,456	1,591	11,310	212	1,483	47	-	54	376
150万円 "	100,962	5,819	52,997	1,063	6,063	191	-	1,393	2,830
200万円 "	146,474	8,687	86,393	1,817	11,581	355	121	2,721	6,693
250万円 "	115,465	6,987	70,414	1,548	11,940	372	879	2,983	6,779
300万円 "	75,880	4,663	47,214	1,062	10,221	367	1,079	2,197	4,822
400万円 "	72,010	4,494	45,954	1,064	13,111	577	1,193	2,179	4,398
500万円 "	28,401	1,811	18,419	454	7,767	411	435	774	1,411
600万円 "	14,399	920	9,383	242	5,194	352	207	317	703
700万円 "	7,876	508	5,063	136	3,357	292	82	204	381
800万円 "	4,422	285	2,735	73	2,232	224	71	89	201
1,000万円 "	4,353	285	2,614	71	2,415	301	75	123	210
1,200万円 "	2,217	148	1,221	31	1,384	247	37	51	107
1,500万円 "	1,891	126	917	23	1,347	285	23	21	81
2,000万円 "	1,774	121	894	20	1,370	433	22	43	67
3,000万円 "	1,484	103	680	15	1,269	594	32	38	32
5,000万円 "	974	67	501	12	882	709	16	18	43
1億円 "	557	38	293	7	550	763	6	9	30
2億円 "	198	13	101	2	212	560	4	-	4
5億円 "	93	6	48	1	111	642	2	-	1
10億円 "	18	1	11	0	23	145	-	-	-
20億円 "	8	1	6	0	8	108	-	-	-
50億円 "	2	0	1	0	4	214	-	-	-
100億円 "	-	-	-	-	-	-	-	-	-
100億円超	-	-	1	0	2	532	-	-	-
計	615,189	37,064	359,607	7,903	83,137	8,785	4,284	13,214	29,169
他の区分に該当 しない所得者									
70万円以下	1,516	83	405	8	159	25	-	-	-
100万円 "	3,804	218	1,002	20	283	14	-	53	131
150万円 "	7,722	454	2,611	53	556	30	1	282	407
200万円 "	8,198	491	3,302	70	686	39	27	382	550
250万円 "	7,810	477	3,509	76	718	48	76	394	528
300万円 "	7,824	478	3,713	81	798	51	144	397	598
400万円 "	15,016	919	7,089	152	1,796	105	278	792	1,103
500万円 "	13,566	833	6,763	149	2,024	148	332	744	1,076
600万円 "	12,022	747	6,184	139	1,980	157	338	599	891
700万円 "	10,624	668	5,390	120	1,845	179	263	496	781
800万円 "	9,299	594	4,851	110	1,834	189	223	427	697
1,000万円 "	16,231	1,045	8,562	195	3,697	435	351	770	1,153
1,200万円 "	12,931	837	6,818	158	3,215	414	276	602	895
1,500万円 "	15,906	1,047	8,720	206	4,374	688	380	663	1,184
2,000万円 "	18,887	1,268	10,531	256	5,988	1,156	421	793	1,119
3,000万円 "	21,961	1,479	12,495	318	7,819	2,139	480	960	1,466
5,000万円 "	19,724	1,349	11,616	310	7,981	3,497	419	904	1,252
1億円 "	15,214	1,045	9,240	266	7,027	5,433	316	726	1,022
2億円 "	6,810	471	4,221	129	3,685	5,429	113	297	370
5億円 "	3,186	226	1,961	63	2,086	7,094	49	112	125
10億円 "	781	56	520	16	622	3,936	5	24	34
20億円 "	313	22	196	6	290	4,189	1	9	3
50億円 "	152	11	97	3	145	6,556	1	-	-
100億円 "	34	3	22	1	39	7,873	-	-	-
100億円超	12	1	6	0	16	15,013	-	-	-
計	229,543	14,825	119,824	2,906	59,663	64,838	4,494	10,426	15,385

第 3 表 所得控除表 (続)

(その18)雑所得者・他の区分に該当しない所得者

合計所得階級	障害者控除(続)		寡 婦 控 除		ひとり親控除		配偶者控除	
	人 員	金 額	人 員	金 額	人 員	金 額	一 般 配偶者数	老 人 配偶者数
	実 人	百万円	人	百万円	人	百万円	人	人
雑 所 得 者								
70万円以下	-	-	-	-	-	-	-	-
100万円 "	430	123	668	180	35	12	249	48
150万円 "	4,221	1,321	5,537	1,495	226	79	14,675	18,348
200万円 "	9,468	2,986	5,317	1,436	502	176	33,914	50,441
250万円 "	10,349	3,683	3,449	931	574	201	33,168	40,692
300万円 "	7,765	2,990	1,828	494	456	160	25,185	25,285
400万円 "	7,393	2,954	1,597	431	447	156	25,699	20,442
500万円 "	2,457	1,017	614	166	165	58	10,330	6,968
600万円 "	1,161	472	-	-	-	-	5,161	3,311
700万円 "	653	246	-	-	-	-	2,595	1,790
800万円 "	333	143	-	-	-	-	1,346	919
1,000万円 "	391	162	-	-	-	-	1,202	702
1,200万円 "	184	77	-	-	-	-	-	-
1,500万円 "	122	48	-	-	-	-	-	-
2,000万円 "	125	52	-	-	-	-	-	-
3,000万円 "	100	48	-	-	-	-	-	-
5,000万円 "	77	31	-	-	-	-	-	-
1億円 "	45	16	-	-	-	-	-	-
2億円 "	8	4	-	-	-	-	-	-
5億円 "	3	2	-	-	-	-	-	-
10億円 "	-	-	-	-	-	-	-	-
20億円 "	-	-	-	-	-	-	-	-
50億円 "	-	-	-	-	-	-	-	-
100億円 "	-	-	-	-	-	-	-	-
100億円超	-	-	-	-	-	-	-	-
計	45,285	16,374	19,010	5,133	2,405	842	153,524	168,946
他の区分に該当 しない所得者								
70万円以下	-	-	-	-	-	-	-	-
100万円 "	184	57	414	112	7	2	24	8
150万円 "	690	223	1,371	370	49	17	413	534
200万円 "	938	322	1,297	350	92	32	723	1,087
250万円 "	974	357	1,196	323	117	41	852	1,200
300万円 "	1,092	428	1,141	308	131	46	1,035	1,361
400万円 "	2,093	823	1,995	539	253	89	2,227	2,713
500万円 "	2,052	837	1,635	441	211	74	2,299	2,606
600万円 "	1,733	734	-	-	-	-	2,136	2,243
700万円 "	1,448	607	-	-	-	-	2,006	1,867
800万円 "	1,272	526	-	-	-	-	1,758	1,596
1,000万円 "	2,140	883	-	-	-	-	3,323	2,532
1,200万円 "	1,686	689	-	-	-	-	-	-
1,500万円 "	2,108	870	-	-	-	-	-	-
2,000万円 "	2,210	935	-	-	-	-	-	-
3,000万円 "	2,758	1,140	-	-	-	-	-	-
5,000万円 "	2,451	1,014	-	-	-	-	-	-
1億円 "	1,974	803	-	-	-	-	-	-
2億円 "	755	303	-	-	-	-	-	-
5億円 "	281	115	-	-	-	-	-	-
10億円 "	59	23	-	-	-	-	-	-
20億円 "	13	5	-	-	-	-	-	-
50億円 "	1	1	-	-	-	-	-	-
100億円 "	-	-	-	-	-	-	-	-
100億円超	-	-	-	-	-	-	-	-
計	28,912	11,695	9,049	2,443	860	301	16,796	17,747

(その19)雑所得者・他の区分に該当しない所得者

合計所得階級	配偶者控除(続)		配偶者特別控除		扶 養 控 除			
	人 員	金 額	人 員	金 額	一般の控除 対象扶養 親 族 数	特定扶養 親 族 数	同居老親等 親 族 数	同居老親等 以外の老人 扶養親族数
	人	百万円	人	百万円	人	人	人	人
雑 所 得 者								
70万円以下	-	-	-	-	-	-	-	-
100万円 "	297	118	188	35	23	-	-	-
150万円 "	33,023	14,384	6,731	2,086	924	31	101	190
200万円 "	84,355	37,099	12,671	4,130	3,089	172	395	734
250万円 "	73,860	32,136	10,968	3,603	5,448	500	637	1,064
300万円 "	50,470	21,707	7,324	2,414	5,025	625	531	931
400万円 "	46,141	19,578	6,723	2,234	5,329	943	444	921
500万円 "	17,298	7,270	2,401	807	2,001	403	164	377
600万円 "	8,472	3,550	1,173	400	1,070	248	97	304
700万円 "	4,385	1,845	589	195	583	171	48	186
800万円 "	2,265	953	312	103	347	123	31	103
1,000万円 "	1,904	653	272	76	467	153	30	123
1,200万円 "	-	-	-	-	240	105	25	72
1,500万円 "	-	-	-	-	192	98	21	40
2,000万円 "	-	-	-	-	207	129	8	82
3,000万円 "	-	-	-	-	245	145	24	90
5,000万円 "	-	-	-	-	159	107	14	45
1億円 "	-	-	-	-	102	38	11	30
2億円 "	-	-	-	-	33	19	6	17
5億円 "	-	-	-	-	18	14	4	6
10億円 "	-	-	-	-	6	6	-	2
20億円 "	-	-	-	-	-	2	-	-
50億円 "	-	-	-	-	1	1	-	-
100億円 "	-	-	-	-	-	-	-	-
100億円超	-	-	-	-	1	-	-	-
計	322,470	139,292	49,352	16,083	25,510	4,033	2,591	5,317
他の区分に該当 しない所得者								
70万円以下	-	-	-	-	-	-	-	-
100万円 "	32	13	16	5	14	-	-	-
150万円 "	947	413	180	57	116	10	20	12
200万円 "	1,810	797	310	101	254	29	35	35
250万円 "	2,052	900	286	96	360	64	82	86
300万円 "	2,396	1,047	384	124	365	69	109	99
400万円 "	4,940	2,149	747	243	812	178	162	218
500万円 "	4,905	2,125	715	232	910	203	122	235
600万円 "	4,379	1,888	620	198	1,113	308	151	219
700万円 "	3,873	1,658	549	176	978	305	120	164
800万円 "	3,354	1,434	464	151	872	321	119	173
1,000万円 "	5,855	1,921	875	222	1,680	543	185	308
1,200万円 "	-	-	-	-	1,343	508	143	207
1,500万円 "	-	-	-	-	1,935	699	191	291
2,000万円 "	-	-	-	-	2,305	957	186	381
3,000万円 "	-	-	-	-	2,863	1,436	370	494
5,000万円 "	-	-	-	-	2,707	1,218	289	380
1億円 "	-	-	-	-	2,167	1,081	290	370
2億円 "	-	-	-	-	986	561	163	194
5億円 "	-	-	-	-	521	299	93	101
10億円 "	-	-	-	-	158	91	37	34
20億円 "	-	-	-	-	81	41	13	19
50億円 "	-	-	-	-	20	10	4	8
100億円 "	-	-	-	-	7	4	1	1
100億円超	-	-	-	-	3	2	-	2
計	34,543	14,344	5,146	1,605	22,570	8,937	2,885	4,031

第 3 表 所得控除表 (続)

(その20)雑所得者・他の区分に該当しない所得者

合計所得階級	扶養控除(続)		基 礎 控 除					
	人 員	金 額	控除額48万円		控除額32万円		控除額16万円	
			人 員	金 額	人 員	金 額	人 員	金 額
	実 人	百万円	人	百万円	人	百万円	人	百万円
雑 所 得 者								
70万円以下	-	-	16,060	7,709	-	-	-	-
100万円 "	23	9	44,515	21,367	-	-	-	-
150万円 "	1,243	520	139,324	66,876	-	-	-	-
200万円 "	4,308	1,864	189,392	90,908	-	-	-	-
250万円 "	7,285	3,265	146,846	70,486	-	-	-	-
300万円 "	6,592	3,058	95,618	45,897	-	-	-	-
400万円 "	6,825	3,319	89,959	43,180	-	-	-	-
500万円 "	2,494	1,290	34,912	16,758	-	-	-	-
600万円 "	1,425	765	17,761	8,525	-	-	-	-
700万円 "	791	446	9,802	4,705	-	-	-	-
800万円 "	494	277	5,633	2,704	-	-	-	-
1,000万円 "	604	350	5,726	2,748	-	-	-	-
1,200万円 "	344	206	2,963	1,422	-	-	-	-
1,500万円 "	268	166	2,519	1,209	-	-	-	-
2,000万円 "	320	204	2,398	1,151	-	-	-	-
3,000万円 "	353	242	1,034	496	95	30	85	14
5,000万円 "	241	158	-	-	-	-	-	-
1億円 "	130	83	-	-	-	-	-	-
2億円 "	53	36	-	-	-	-	-	-
5億円 "	30	21	-	-	-	-	-	-
10億円 "	8	7	-	-	-	-	-	-
20億円 "	1	1	-	-	-	-	-	-
50億円 "	1	1	-	-	-	-	-	-
100億円 "	-	-	-	-	-	-	-	-
100億円超	1	0	-	-	-	-	-	-
計	33,834	16,290	804,462	386,141	95	30	85	14
他の区分に該当しない所得者								
70万円以下	-	-	4,809	2,308	-	-	-	-
100万円 "	14	5	8,993	4,317	-	-	-	-
150万円 "	158	68	15,200	7,296	-	-	-	-
200万円 "	331	152	14,980	7,190	-	-	-	-
250万円 "	526	266	13,315	6,391	-	-	-	-
300万円 "	569	293	13,159	6,316	-	-	-	-
400万円 "	1,210	619	24,119	11,577	-	-	-	-
500万円 "	1,282	657	21,141	10,148	-	-	-	-
600万円 "	1,496	810	18,190	8,731	-	-	-	-
700万円 "	1,334	712	15,880	7,622	-	-	-	-
800万円 "	1,231	686	13,774	6,612	-	-	-	-
1,000万円 "	2,242	1,236	23,745	11,398	-	-	-	-
1,200万円 "	1,809	1,013	18,602	8,929	-	-	-	-
1,500万円 "	2,477	1,426	22,638	10,866	-	-	-	-
2,000万円 "	3,044	1,770	26,574	12,756	-	-	-	-
3,000万円 "	3,943	2,444	14,599	7,008	1,543	494	1,538	246
5,000万円 "	3,486	2,146	-	-	-	-	-	-
1億円 "	2,941	1,850	-	-	-	-	-	-
2億円 "	1,447	916	-	-	-	-	-	-
5億円 "	708	489	-	-	-	-	-	-
10億円 "	203	155	-	-	-	-	-	-
20億円 "	113	73	-	-	-	-	-	-
50億円 "	35	20	-	-	-	-	-	-
100億円 "	9	6	-	-	-	-	-	-
100億円超	5	3	-	-	-	-	-	-
計	30,613	17,815	269,718	129,465	1,543	494	1,538	246

(その21)雑所得者・他の区分に該当しない所得者

合計所得階級	計		所得金額調整控除(参考)	
	人 員	金 額	人 員	金 額
雑 所 得 者	実 人	百万円	人	百万円
70万円以下	16,060	10,189	1,207	113
100万円 "	44,515	29,769	9,670	929
150万円 "	139,324	124,398	48,279	4,720
200万円 "	189,392	206,467	85,753	8,465
250万円 "	146,846	177,753	77,678	7,708
300万円 "	95,618	124,566	54,418	5,407
400万円 "	89,959	123,825	50,273	5,000
500万円 "	34,912	51,012	16,878	1,678
600万円 "	17,761	27,313	6,839	678
700万円 "	9,802	15,860	3,001	298
800万円 "	5,633	9,385	1,310	130
1,000万円 "	5,726	9,628	1,007	99
1,200万円 "	2,963	4,904	345	34
1,500万円 "	2,519	4,308	297	27
2,000万円 "	2,398	4,440	417	43
3,000万円 "	1,982	3,809	427	52
5,000万円 "	1,331	2,630	296	37
1億円 "	798	1,934	107	14
2億円 "	307	1,034	31	4
5億円 "	142	862	5	1
10億円 "	32	203	2	0
20億円 "	12	129	-	-
50億円 "	5	222	-	-
100億円 "	-	-	-	-
100億円超	2	537	-	-
計	808,039	935,176	358,240	35,437
他の区分に該当 しない所得者				
70万円以下	4,809	2,763	22	2
100万円 "	8,993	5,319	46	4
150万円 "	15,200	10,532	232	18
200万円 "	14,980	11,766	413	34
250万円 "	13,315	11,525	484	43
300万円 "	13,159	12,171	625	55
400万円 "	24,119	23,768	1,482	138
500万円 "	21,141	22,332	1,684	158
600万円 "	18,190	19,987	1,620	155
700万円 "	15,880	18,003	1,427	135
800万円 "	13,774	16,157	1,260	119
1,000万円 "	23,745	28,302	2,229	211
1,200万円 "	18,602	21,638	1,704	163
1,500万円 "	22,638	27,910	2,191	201
2,000万円 "	26,574	35,079	3,440	332
3,000万円 "	30,186	37,311	4,718	507
5,000万円 "	26,391	30,309	4,349	487
1億円 "	20,426	28,732	3,586	407
2億円 "	8,975	17,316	1,853	216
5億円 "	4,172	13,566	1,092	133
10億円 "	1,073	5,846	359	45
20億円 "	446	5,065	121	16
50億円 "	211	6,951	23	3
100億円 "	51	7,973	7	1
100億円超	23	15,058	1	0
計	347,073	435,380	34,968	3,584

第 4 表 税 額 控 除 表

(その1)合計・事業所得者

合計所得階級	配 当 控 除		住宅借入金等特別控除		そ の 他		合 計	
	人 員	金 額	人 員	金 額	人 員	金 額	人 員	金 額
	人	百万円	人	百万円	人	百万円	実 人	百万円
合 計								
70万円以下	717	8	825	9	997	11	2,386	26
100万円 "	954	5	752	8	2,326	8	3,978	21
150万円 "	3,993	23	1,673	34	8,228	45	13,688	101
200万円 "	7,034	47	2,343	74	13,037	95	21,980	216
250万円 "	8,946	75	3,025	125	14,620	155	25,942	355
300万円 "	9,521	84	4,108	219	14,060	154	26,891	457
400万円 "	20,003	228	13,852	1,102	26,331	352	58,014	1,682
500万円 "	20,117	325	23,438	2,914	23,112	405	63,552	3,644
600万円 "	17,404	382	30,847	5,302	19,845	469	64,143	6,153
700万円 "	15,629	453	30,038	6,091	17,246	489	58,597	7,032
800万円 "	12,750	463	23,749	5,182	14,902	514	47,280	6,160
1,000万円 "	18,551	872	32,898	7,594	23,533	973	68,236	9,439
1,200万円 "	11,812	730	21,914	5,327	17,790	909	46,451	6,966
1,500万円 "	12,388	838	23,949	6,190	21,070	1,302	51,597	8,330
2,000万円 "	14,945	1,411	27,201	7,470	26,138	1,977	60,363	10,857
3,000万円 "	17,026	2,910	19,647	5,635	17,172	2,646	47,858	11,191
5,000万円 "	14,571	4,251	-	-	11,959	3,550	24,666	7,800
1億円 "	9,124	5,159	-	-	7,605	4,825	15,464	9,983
2億円 "	3,291	4,029	-	-	2,797	3,947	5,509	7,975
5億円 "	1,482	4,116	-	-	1,080	6,498	2,315	10,614
10億円 "	390	3,066	-	-	255	1,898	560	4,965
20億円 "	172	2,322	-	-	126	3,830	254	6,152
50億円 "	81	2,182	-	-	72	2,541	123	4,723
100億円 "	19	426	-	-	16	140	27	566
100億円超	13	2,189	-	-	7	43	16	2,232
計	220,933	36,592	260,259	53,275	284,324	37,774	709,890	127,640
事業所得者								
70万円以下	111	1	455	5	329	4	838	9
100万円 "	167	1	425	4	532	2	1,109	7
150万円 "	697	3	821	16	1,705	12	3,181	31
200万円 "	1,131	6	917	27	2,270	19	4,242	52
250万円 "	1,458	8	1,219	50	2,616	49	5,175	108
300万円 "	1,479	8	1,625	87	2,786	32	5,746	127
400万円 "	3,026	23	5,559	475	5,189	83	13,318	581
500万円 "	2,702	27	9,104	1,216	4,730	119	15,857	1,361
600万円 "	2,203	20	10,778	1,932	4,084	150	16,204	2,102
700万円 "	1,946	20	8,881	1,800	3,437	170	13,312	1,991
800万円 "	1,528	19	6,362	1,358	3,031	187	9,992	1,563
1,000万円 "	2,282	40	7,819	1,706	4,762	379	13,229	2,125
1,200万円 "	1,306	36	4,220	963	3,479	336	7,843	1,335
1,500万円 "	865	17	3,807	907	4,332	498	7,768	1,423
2,000万円 "	660	13	3,964	1,009	5,944	794	8,841	1,816
3,000万円 "	604	16	3,307	948	5,682	1,212	7,876	2,175
5,000万円 "	453	12	-	-	4,859	1,549	4,855	1,561
1億円 "	217	20	-	-	3,082	1,728	3,063	1,749
2億円 "	66	9	-	-	922	1,467	884	1,476
5億円 "	25	8	-	-	182	3,147	185	3,155
10億円 "	5	1	-	-	17	942	21	943
20億円 "	1	1	-	-	8	1,088	8	1,089
50億円 "	3	16	-	-	6	851	4	867
100億円 "	-	-	-	-	-	-	-	-
100億円超	-	-	-	-	-	-	-	-
計	22,935	325	69,263	12,503	63,984	14,819	143,551	27,646

(その2)不動産所得者・給与所得者

合計所得階級	配 当 控 除		住 宅 借 入 金 等 特 別 控 除		そ の 他		合 計	
	人 員	金 額	人 員	金 額	人 員	金 額	人 員	金 額
	人	百万円	人	百万円	人	百万円	人	百万円
不動産所得者								
70万円以下	181	2	110	1	244	3	500	5
100万円 "	226	1	125	1	565	2	901	4
150万円 "	1,146	4	290	6	1,863	9	3,239	20
200万円 "	1,961	11	382	12	2,492	19	4,729	42
250万円 "	2,619	20	333	16	2,845	27	5,625	63
300万円 "	2,905	25	362	21	2,986	33	6,032	79
400万円 "	6,306	74	950	71	6,040	80	12,741	224
500万円 "	6,202	108	1,327	153	5,558	90	12,369	351
600万円 "	5,219	122	1,741	285	4,788	97	11,002	504
700万円 "	4,619	147	1,838	363	3,989	90	9,691	600
800万円 "	3,750	145	1,610	343	3,341	92	7,963	580
1,000万円 "	5,316	265	2,461	578	4,860	152	11,523	996
1,200万円 "	2,696	165	1,642	404	2,990	117	6,721	686
1,500万円 "	1,645	82	1,513	377	2,897	125	5,607	584
2,000万円 "	1,455	62	1,281	353	2,653	140	4,910	555
3,000万円 "	1,205	72	743	214	1,140	95	2,860	381
5,000万円 "	827	65	-	-	521	60	1,271	125
1億円 "	417	52	-	-	184	56	564	108
2億円 "	109	21	-	-	57	53	152	75
5億円 "	30	12	-	-	8	9	34	21
10億円 "	4	3	-	-	1	1	4	4
20億円 "	-	-	-	-	-	-	-	-
50億円 "	-	-	-	-	-	-	-	-
100億円 "	-	-	-	-	-	-	-	-
100億円超	-	-	-	-	-	-	-	-
計	48,838	1,458	16,708	3,198	50,022	1,349	108,438	6,005
給与所得者								
70万円以下	163	2	97	1	243	3	465	5
100万円 "	163	1	47	1	451	1	654	4
150万円 "	567	3	191	4	1,468	7	2,198	15
200万円 "	1,027	7	492	16	2,517	17	3,988	40
250万円 "	1,785	19	975	36	3,513	28	6,161	84
300万円 "	2,337	15	1,628	78	3,811	41	7,607	133
400万円 "	6,153	52	6,588	485	9,336	109	21,447	646
500万円 "	7,806	101	12,331	1,464	9,228	128	28,177	1,692
600万円 "	7,352	141	17,654	2,982	8,148	145	31,376	3,268
700万円 "	6,959	180	18,680	3,820	7,764	158	31,242	4,158
800万円 "	5,879	192	15,130	3,363	6,991	158	25,931	3,714
1,000万円 "	8,520	343	21,423	5,070	11,641	315	38,246	5,728
1,200万円 "	6,136	322	15,021	3,739	9,773	325	28,075	4,386
1,500万円 "	8,120	523	17,241	4,587	12,026	494	33,735	5,604
2,000万円 "	10,405	836	20,231	5,682	15,247	778	40,886	7,297
3,000万円 "	11,943	1,342	13,992	4,069	7,813	922	30,451	6,333
5,000万円 "	9,934	1,780	-	-	3,969	1,193	13,087	2,972
1億円 "	5,639	2,025	-	-	2,117	1,645	7,244	3,669
2億円 "	1,568	1,099	-	-	689	1,033	2,080	2,132
5億円 "	447	612	-	-	274	1,252	651	1,864
10億円 "	53	156	-	-	33	154	80	310
20億円 "	18	169	-	-	22	1,056	34	1,225
50億円 "	8	107	-	-	5	54	11	161
100億円 "	-	-	-	-	-	-	-	-
100億円超	-	-	-	-	-	-	-	-
計	102,982	10,028	161,721	35,399	117,079	10,015	353,826	55,441

第 4 表 税 額 控 除 表 (続)

(その3)雑所得者・他の区分に該当しない所得者

合計所得階級	配 当 控 除		住 宅 借 入 金 等 特 別 控 除		そ の 他		合 計	
	人 員	金 額	人 員	金 額	人 員	金 額	人 員	金 額
	人	百万円	人	百万円	人	百万円	人	百万円
雑 所 得 者								
70万円以下	133	1	140	2	136	1	394	4
100万円 "	260	1	129	1	671	2	1,047	4
150万円 "	1,238	7	333	6	2,908	14	4,432	27
200万円 "	2,490	16	483	14	5,406	35	8,212	65
250万円 "	2,659	21	434	16	5,282	43	8,169	80
300万円 "	2,304	24	386	18	4,068	40	6,550	81
400万円 "	3,380	46	511	39	4,907	61	8,407	146
500万円 "	2,344	50	409	42	2,743	44	5,136	135
600万円 "	1,603	50	334	48	1,984	45	3,555	142
700万円 "	1,068	49	270	45	1,271	38	2,340	132
800万円 "	653	42	240	45	846	36	1,534	124
1,000万円 "	685	64	319	63	928	51	1,668	178
1,200万円 "	265	25	207	46	443	43	813	114
1,500万円 "	169	13	227	52	347	53	663	117
2,000万円 "	133	9	265	67	343	39	659	114
3,000万円 "	126	10	192	50	237	55	491	114
5,000万円 "	83	8	-	-	166	93	228	101
1億円 "	59	20	-	-	120	87	161	107
2億円 "	32	11	-	-	51	52	71	64
5億円 "	17	14	-	-	33	89	46	103
10億円 "	2	1	-	-	9	109	10	110
20億円 "	1	1	-	-	2	41	2	42
50億円 "	2	39	-	-	3	76	3	115
100億円 "	-	-	-	-	-	-	-	-
100億円超	1	1	-	-	1	18	1	18
計	19,707	520	4,879	553	32,905	1,167	54,592	2,240
他の区分に該当しない所得者								
70万円以下	129	1	23	0	45	0	189	2
100万円 "	138	1	26	0	107	1	267	2
150万円 "	345	4	38	2	284	2	638	9
200万円 "	425	7	69	5	352	4	809	17
250万円 "	425	8	64	7	364	6	812	21
300万円 "	496	13	107	14	409	8	956	35
400万円 "	1,138	33	244	32	859	20	2,101	84
500万円 "	1,063	40	267	39	853	26	2,013	105
600万円 "	1,027	50	340	56	841	32	2,006	137
700万円 "	1,037	56	369	63	785	33	2,012	152
800万円 "	940	65	407	74	693	41	1,860	179
1,000万円 "	1,748	161	876	177	1,342	75	3,570	413
1,200万円 "	1,409	183	824	174	1,105	88	2,999	445
1,500万円 "	1,589	203	1,161	267	1,468	132	3,824	602
2,000万円 "	2,292	490	1,460	359	1,951	226	5,067	1,076
3,000万円 "	3,148	1,471	1,413	353	2,300	363	6,180	2,187
5,000万円 "	3,274	2,387	-	-	2,444	655	5,225	3,042
1億円 "	2,792	3,042	-	-	2,102	1,308	4,432	4,350
2億円 "	1,516	2,888	-	-	1,078	1,341	2,322	4,229
5億円 "	963	3,469	-	-	583	2,001	1,399	5,470
10億円 "	326	2,905	-	-	195	693	445	3,598
20億円 "	152	2,151	-	-	94	1,644	210	3,795
50億円 "	68	2,019	-	-	58	1,559	105	3,579
100億円 "	19	426	-	-	16	140	27	566
100億円超	12	2,188	-	-	6	25	15	2,214
計	26,471	24,261	7,688	1,622	20,334	10,425	49,483	36,309

第 5 表 源泉徴収税額表

(その1)合計・事業所得者

合計所得階級	合 計		給与所得に対する税額		給与所得以外の所得に対する税額			
	人 員	金 額	人 員	金 額	うち公的年金等に対する税額			
					人 員	金 額	人 員	金 額
	実 人	百万円	実 人	百万円	人 員	百万円	人 員	百万円
合 計								
70万円以下	14,268	155	11,273	75	3,997	80	1,366	28
100万円 "	48,395	387	35,623	270	13,838	116	8,599	55
150万円 "	223,056	3,090	157,507	2,199	76,646	890	60,586	696
200万円 "	372,691	8,255	259,207	5,809	150,847	2,446	126,776	2,032
250万円 "	396,575	12,523	297,344	9,054	171,396	3,470	144,431	2,841
300万円 "	350,460	14,869	276,414	10,980	156,308	3,889	130,147	3,140
400万円 "	559,421	35,771	456,390	27,833	235,732	7,938	183,920	5,949
500万円 "	389,605	39,060	316,178	31,585	148,920	7,475	100,522	4,792
600万円 "	275,390	40,722	221,286	33,663	97,901	7,058	52,244	3,535
700万円 "	213,967	46,042	173,386	39,284	74,151	6,758	32,838	2,461
800万円 "	162,846	48,038	132,179	41,819	57,394	6,219	22,843	1,608
1,000万円 "	227,517	98,659	184,618	87,068	81,658	11,591	28,951	1,934
1,200万円 "	153,362	104,407	127,035	92,859	56,958	11,548	17,664	1,144
1,500万円 "	159,533	168,046	133,338	148,567	63,897	19,478	17,563	1,107
2,000万円 "	172,116	309,253	146,525	273,715	74,198	35,538	16,036	1,059
3,000万円 "	153,648	494,209	130,977	433,081	71,912	61,129	14,296	941
5,000万円 "	89,685	499,566	73,676	420,976	48,681	78,590	9,479	559
1億円 "	45,302	458,437	35,510	373,080	27,440	85,357	5,296	323
2億円 "	13,957	249,675	10,679	196,147	8,671	53,528	1,602	92
5億円 "	5,270	168,103	4,005	121,621	3,333	46,482	622	39
10億円 "	1,212	65,524	990	42,696	745	22,828	115	5
20億円 "	487	41,235	411	26,429	302	14,806	38	2
50億円 "	240	32,567	216	20,401	153	12,166	12	1
100億円 "	51	3,972	47	2,311	36	1,661	2	0
100億円超	24	11,502	23	2,294	13	9,208	1	0
計	4,029,078	2,954,066	3,184,837	2,443,815	1,625,127	510,252	975,949	34,341
事業所得者								
70万円以下	1,681	27	859	9	1,130	19	74	2
100万円 "	4,326	44	2,258	12	2,305	32	59	0
150万円 "	13,615	140	7,804	66	6,043	74	339	2
200万円 "	19,688	253	10,407	122	9,281	130	1,263	9
250万円 "	21,856	338	11,145	151	10,711	187	2,123	21
300万円 "	21,914	407	10,847	174	11,067	233	2,744	35
400万円 "	38,093	951	18,476	368	19,617	582	5,128	94
500万円 "	28,246	1,028	13,390	322	14,856	706	3,398	85
600万円 "	21,114	1,278	9,534	309	11,580	969	2,227	74
700万円 "	16,464	1,634	6,859	263	9,605	1,371	1,576	64
800万円 "	13,022	2,001	4,912	249	8,110	1,752	1,226	58
1,000万円 "	19,070	5,022	6,784	456	12,286	4,566	1,600	90
1,200万円 "	13,339	6,245	5,071	455	9,429	5,790	905	56
1,500万円 "	14,774	12,187	5,796	625	11,368	11,562	880	48
2,000万円 "	17,145	24,840	7,506	1,191	14,478	23,649	937	50
3,000万円 "	17,354	42,678	8,539	2,193	15,618	40,485	943	49
5,000万円 "	13,048	53,267	7,416	3,135	12,134	50,132	583	23
1億円 "	7,183	52,440	4,307	2,549	6,867	49,890	295	13
2億円 "	1,817	25,040	1,057	1,198	1,761	23,842	48	2
5億円 "	392	14,637	210	1,296	368	13,341	9	1
10億円 "	47	5,017	26	601	44	4,416	2	0
20億円 "	13	1,688	3	3	13	1,685	1	0
50億円 "	7	2,130	6	622	6	1,508	-	-
100億円 "	-	-	-	-	-	-	-	-
100億円超	-	-	-	-	-	-	-	-
計	304,208	253,293	143,212	16,370	188,677	236,923	26,360	774

第 5 表 源泉徴収税額表（続）

（その2）不動産所得者・給与所得者

合計所得階級	合 計		給与所得に対する税額		給与所得以外の所得に対する税額			
	人 員	金 額	人 員	金 額	うち公的年金等に対する税額			
					人 員	金 額	人 員	金 額
	実 人	百万円	実 人	百万円	人 員	百万円	人 員	百万円
不動産所得者								
70万円以下	1,198	21	476	5	873	16	362	10
100万円 "	1,588	11	798	4	790	7	166	1
150万円 "	7,854	60	4,048	27	3,806	33	959	7
200万円 "	16,246	167	7,854	64	8,392	103	3,222	27
250万円 "	22,741	318	9,855	112	12,886	206	6,495	76
300万円 "	28,452	495	11,073	168	17,379	327	10,719	159
400万円 "	64,116	1,555	23,655	533	40,461	1,023	26,962	563
500万円 "	58,436	2,011	21,485	716	36,951	1,296	25,216	688
600万円 "	47,369	2,085	18,718	842	28,651	1,243	19,298	622
700万円 "	37,260	2,133	15,576	903	21,694	1,231	14,397	529
800万円 "	29,433	2,122	13,181	964	17,051	1,159	11,240	436
1,000万円 "	40,689	3,697	19,092	1,835	22,876	1,862	14,600	608
1,200万円 "	24,467	3,031	12,352	1,685	13,398	1,346	8,501	376
1,500万円 "	21,837	3,663	11,432	2,223	11,560	1,439	7,273	310
2,000万円 "	18,582	4,625	10,129	3,113	9,419	1,512	5,598	244
3,000万円 "	13,035	5,330	7,789	3,822	6,561	1,508	3,462	154
5,000万円 "	6,503	5,937	4,155	4,382	3,431	1,555	1,516	66
1億円 "	2,365	5,179	1,690	4,204	1,372	974	492	21
2億円 "	475	2,677	370	2,181	318	496	96	5
5億円 "	79	1,087	68	808	57	279	11	1
10億円 "	6	258	5	242	6	16	1	0
20億円 "	2	148	2	113	1	35	-	-
50億円 "	-	-	-	-	-	-	-	-
100億円 "	-	-	-	-	-	-	-	-
100億円超	-	-	-	-	-	-	-	-
計	442,733	46,610	193,803	28,945	257,933	17,666	160,586	4,901
給与所得者								
70万円以下	7,978	69	7,906	52	615	18	76	2
100万円 "	29,014	252	28,968	241	875	11	118	0
150万円 "	122,617	2,011	122,423	1,978	4,563	32	1,464	7
200万円 "	197,941	5,419	197,628	5,288	16,397	132	11,065	79
250万円 "	225,425	8,626	225,069	8,230	35,356	396	27,849	297
300万円 "	210,685	10,686	210,352	10,016	46,502	669	38,407	533
400万円 "	364,719	27,869	364,143	25,914	93,635	1,955	74,416	1,487
500万円 "	260,298	31,873	258,924	29,872	62,427	2,001	40,621	1,208
600万円 "	180,868	33,879	179,624	31,965	38,621	1,914	14,597	770
700万円 "	142,484	39,550	141,678	37,640	31,157	1,911	7,891	577
800万円 "	107,589	41,901	107,265	40,192	24,658	1,709	4,872	413
1,000万円 "	148,799	86,929	148,415	83,941	36,512	2,988	6,019	563
1,200万円 "	101,773	92,528	101,536	89,859	27,206	2,669	4,142	388
1,500万円 "	106,909	148,607	106,685	144,270	33,408	4,337	4,922	480
2,000万円 "	117,434	273,396	117,184	266,576	41,416	6,820	4,697	473
3,000万円 "	101,663	432,143	101,463	421,748	38,818	10,395	4,443	432
5,000万円 "	50,990	417,073	50,874	404,962	22,874	12,111	2,632	234
1億円 "	20,826	363,927	20,809	351,952	10,781	11,975	1,156	108
2億円 "	4,769	183,632	4,761	176,899	2,711	6,733	274	27
5億円 "	1,236	105,293	1,223	101,240	705	4,053	67	13
10億円 "	158	31,906	154	30,768	88	1,139	10	1
20億円 "	49	19,215	48	18,442	32	772	5	1
50億円 "	16	15,342	16	14,881	13	462	1	0
100億円 "	-	-	-	-	-	-	-	-
100億円超	-	-	-	-	-	-	-	-
計	2,504,240	2,372,128	2,497,148	2,296,926	569,370	75,202	249,744	8,091

(その3)雑所得者・他の区分に該当しない所得者

合計所得階級	合 計		給与所得に対する税額		給与所得以外の所得に対する税額			
	人 員	金 額	人 員	金 額	うち公的年金等に対する税額			
					人 員	金 額	人 員	金 額
雑 所 得 者	実 人	百万円	実 人	百万円	人	百万円	人	百万円
70万円以下	3,032	29	1,819	8	1,213	21	842	13
100万円 "	12,811	74	3,229	11	9,582	63	8,207	53
150万円 "	76,764	853	22,002	121	61,258	732	57,590	676
200万円 "	135,442	2,365	41,459	321	115,262	2,043	110,653	1,911
250万円 "	122,621	3,162	49,414	543	110,372	2,619	106,908	2,431
300万円 "	84,760	3,174	42,037	593	78,816	2,581	76,697	2,388
400万円 "	81,946	5,033	45,758	928	75,830	4,105	73,213	3,712
500万円 "	32,101	3,664	17,855	543	28,686	3,122	27,064	2,698
600万円 "	16,393	2,928	8,953	381	13,763	2,547	12,293	1,947
700万円 "	8,979	2,121	4,831	279	7,197	1,842	5,881	1,178
800万円 "	5,017	1,364	2,777	199	3,652	1,165	2,753	587
1,000万円 "	4,958	1,533	2,913	291	3,174	1,242	2,024	473
1,200万円 "	2,500	915	1,748	245	1,412	670	653	161
1,500万円 "	2,133	859	1,614	321	959	537	355	82
2,000万円 "	2,019	1,006	1,617	457	885	548	280	65
3,000万円 "	1,675	1,343	1,366	699	754	645	174	46
5,000万円 "	1,137	1,559	925	776	526	782	96	14
1億円 "	655	1,708	525	1,009	343	699	52	15
2億円 "	226	1,037	170	591	118	446	15	1
5億円 "	99	1,173	80	571	63	602	7	1
10億円 "	24	361	20	212	14	149	1	0
20億円 "	11	496	9	207	5	289	1	0
50億円 "	5	649	3	28	5	621	-	-
100億円 "	-	-	-	-	-	-	-	-
100億円超	2	411	2	409	1	3	-	-
計	595,310	37,816	251,126	9,744	513,890	28,071	485,759	18,452
他の区分に該当 しない所得者								
70万円以下	379	9	213	2	166	8	12	1
100万円 "	656	5	370	2	286	3	49	0
150万円 "	2,206	25	1,230	7	976	18	234	3
200万円 "	3,374	52	1,859	13	1,515	38	573	7
250万円 "	3,932	79	1,861	18	2,071	61	1,056	16
300万円 "	4,649	108	2,105	28	2,544	80	1,580	25
400万円 "	10,547	362	4,358	89	6,189	273	4,201	93
500万円 "	10,524	483	4,524	132	6,000	351	4,223	114
600万円 "	9,646	551	4,457	166	5,286	385	3,829	122
700万円 "	8,780	603	4,442	199	4,498	403	3,093	112
800万円 "	7,785	649	4,044	215	3,923	434	2,752	114
1,000万円 "	14,001	1,479	7,414	545	6,810	933	4,708	201
1,200万円 "	11,283	1,689	6,328	617	5,513	1,072	3,463	162
1,500万円 "	13,880	2,730	7,811	1,127	6,602	1,603	4,133	187
2,000万円 "	16,936	5,386	10,089	2,378	8,000	3,008	4,524	227
3,000万円 "	19,921	12,715	11,820	4,619	10,161	8,096	5,274	261
5,000万円 "	18,007	21,730	10,306	7,720	9,716	14,009	4,652	224
1億円 "	14,273	35,184	8,179	13,365	8,077	21,819	3,301	166
2億円 "	6,670	37,289	4,321	15,279	3,763	22,010	1,169	57
5億円 "	3,464	45,913	2,424	17,705	2,140	28,208	528	24
10億円 "	977	27,982	785	10,873	593	17,108	101	4
20億円 "	412	19,688	349	7,662	251	12,026	31	1
50億円 "	212	14,444	191	4,870	129	9,575	11	1
100億円 "	51	3,972	47	2,311	36	1,661	2	0
100億円超	22	11,091	21	1,886	12	9,206	1	0
計	182,587	244,219	99,548	91,829	95,257	152,389	53,500	2,122

第 6 表 専 従 者 表

(その1)合計・事業所得者

合計所得階級	青 色 申 告 者						
	納税者数	左 の うち 専 従 者 の ある 者				専 従 者 数	専 従 者 給 与 額
		専 従 者 1 人 の 者	専 従 者 2 人 の 者	専 従 者 3 人 以 上 の 者	計		
	人	人	人	人	人	人	百 万 円
合 計							
70万円以下	29,823	2,548	274	91	2,913	3,376	5,524
100万円 "	72,734	7,539	468	82	8,089	8,743	9,345
150万円 "	190,671	24,614	2,217	385	27,216	30,282	35,833
200万円 "	231,401	31,615	3,433	733	35,781	40,791	53,486
250万円 "	231,489	33,411	4,030	1,004	38,445	44,612	63,812
300万円 "	212,906	31,952	4,154	1,149	37,255	43,874	66,865
400万円 "	354,514	54,570	7,620	2,527	64,717	77,738	128,165
500万円 "	270,468	42,384	6,379	2,379	51,142	62,607	113,273
600万円 "	201,891	32,250	4,908	2,124	39,282	48,712	95,170
700万円 "	152,109	24,531	3,799	1,754	30,084	37,653	78,228
800万円 "	114,889	18,397	2,799	1,460	22,656	28,607	64,029
1,000万円 "	154,130	24,723	3,734	2,116	30,573	38,921	95,090
1,200万円 "	95,255	15,499	2,177	1,336	19,012	24,099	63,943
1,500万円 "	90,957	15,136	1,864	1,175	18,175	22,613	67,419
2,000万円 "	88,603	15,428	1,636	938	18,002	21,715	75,952
3,000万円 "	79,467	14,936	1,257	617	16,810	19,420	85,130
5,000万円 "	54,250	10,621	790	342	11,753	13,310	73,041
1億円 "	30,210	5,831	403	143	6,377	7,098	46,307
2億円 "	9,659	1,592	95	17	1,704	1,834	13,106
5億円 "	3,474	365	17	7	389	420	2,769
10億円 "	675	40	3	1	44	49	222
20億円 "	274	13	-	-	13	13	99
50億円 "	109	5	-	-	5	5	45
100億円 "	22	-	-	-	-	-	-
100億円超	9	-	-	-	-	-	-
計	2,669,989	408,000	52,057	20,380	480,437	576,492	1,236,852
事 業 所 得 者							
70万円以下	16,844	1,808	209	78	2,095	2,467	4,163
100万円 "	40,742	5,853	413	73	6,339	6,917	7,675
150万円 "	99,925	19,344	1,961	356	21,661	24,407	29,800
200万円 "	113,691	25,406	3,128	668	29,202	33,765	45,755
250万円 "	110,738	27,041	3,651	916	31,608	37,201	55,164
300万円 "	99,906	25,646	3,799	1,087	30,532	36,664	58,067
400万円 "	157,940	43,033	6,928	2,371	52,332	64,336	110,548
500万円 "	109,811	31,975	5,698	2,224	39,897	50,339	96,235
600万円 "	75,770	23,454	4,331	1,995	29,780	38,351	79,605
700万円 "	51,996	16,904	3,354	1,649	21,907	28,797	64,338
800万円 "	36,272	12,260	2,434	1,378	16,072	21,480	52,358
1,000万円 "	44,012	15,234	3,222	1,995	20,451	28,020	75,103
1,200万円 "	24,271	8,949	1,830	1,247	12,026	16,571	50,230
1,500万円 "	22,370	8,600	1,566	1,089	11,255	15,210	53,006
2,000万円 "	21,789	9,338	1,330	852	11,520	14,741	61,326
3,000万円 "	19,635	9,953	997	548	11,498	13,688	72,140
5,000万円 "	13,950	7,656	634	301	8,591	9,904	64,685
1億円 "	7,409	4,170	317	130	4,617	5,226	41,878
2億円 "	1,832	1,011	53	6	1,070	1,135	11,292
5億円 "	390	149	7	2	158	169	2,129
10億円 "	47	10	1	-	11	12	141
20億円 "	11	1	-	-	1	1	63
50億円 "	6	1	-	-	1	1	38
100億円 "	-	-	-	-	-	-	-
100億円超	-	-	-	-	-	-	-
計	1,069,357	297,796	45,863	18,965	362,624	449,402	1,035,738

(その2)合計・事業所得者

合計所得階級	青色申告者以外の者						
	納税者数	左のうち専従者のある者				専従者数	専従者控除額
		専従者1人の者	専従者2人の者	専従者3人以上の者	計		
	人	人	人	人	人	人	百万円
合 計							
70万円以下	75,139	851	20	4	875	909	552
100万円 "	167,237	3,646	81	4	3,731	3,821	2,694
150万円 "	414,496	8,956	317	50	9,323	9,748	7,082
200万円 "	505,795	9,141	467	58	9,666	10,276	7,568
250万円 "	458,118	8,066	395	74	8,535	9,096	6,815
300万円 "	366,727	6,535	396	68	6,999	7,550	5,694
400万円 "	517,687	9,053	609	92	9,754	10,563	7,994
500万円 "	311,660	5,413	429	81	5,923	6,533	4,900
600万円 "	196,299	3,455	281	60	3,796	4,205	3,173
700万円 "	141,736	2,028	209	45	2,282	2,586	1,933
800万円 "	101,485	1,315	121	29	1,465	1,647	1,245
1,000万円 "	136,368	1,488	152	44	1,684	1,931	1,430
1,200万円 "	90,819	775	72	19	866	976	717
1,500万円 "	96,815	638	46	9	693	757	563
2,000万円 "	107,038	461	22	10	493	541	396
3,000万円 "	93,167	365	17	2	384	406	300
5,000万円 "	48,150	182	10	4	196	216	157
1億円 "	22,968	103	5	-	108	113	81
2億円 "	7,057	25	2	-	27	29	20
5億円 "	2,699	4	-	-	4	4	2
10億円 "	668	1	-	-	1	1	1
20億円 "	259	-	-	-	-	-	-
50億円 "	135	-	-	-	-	-	-
100億円 "	29	-	-	-	-	-	-
100億円超	16	-	-	-	-	-	-
計	3,862,567	62,501	3,651	653	66,805	71,908	53,317
事業所得者							
70万円以下	24,761	714	18	3	735	765	471
100万円 "	50,187	3,178	75	4	3,257	3,341	2,450
150万円 "	95,860	7,402	271	47	7,720	8,093	6,191
200万円 "	91,675	7,329	401	53	7,783	8,311	6,398
250万円 "	77,465	6,509	357	67	6,933	7,439	5,766
300万円 "	61,587	5,391	343	60	5,794	6,275	4,857
400万円 "	78,464	7,420	528	85	8,033	8,745	6,780
500万円 "	39,204	4,333	376	73	4,782	5,320	4,083
600万円 "	19,959	2,671	239	59	2,969	3,334	2,569
700万円 "	10,626	1,482	173	43	1,698	1,961	1,496
800万円 "	6,030	909	98	28	1,035	1,192	920
1,000万円 "	6,130	951	118	38	1,107	1,305	992
1,200万円 "	2,720	436	48	19	503	589	454
1,500万円 "	2,092	317	29	9	355	402	316
2,000万円 "	1,502	189	8	9	206	237	182
3,000万円 "	1,017	156	9	-	165	174	140
5,000万円 "	469	76	4	2	82	92	71
1億円 "	222	34	2	-	36	38	31
2億円 "	48	6	-	-	6	6	5
5億円 "	18	-	-	-	-	-	-
10億円 "	5	1	-	-	1	1	1
20億円 "	2	-	-	-	-	-	-
50億円 "	1	-	-	-	-	-	-
100億円 "	-	-	-	-	-	-	-
100億円超	-	-	-	-	-	-	-
計	570,044	49,504	3,097	599	53,200	57,620	44,172

第 6 表 専 従 者 表 (続)

(その3)不動産所得者・給与所得者

合計所得階級	青 色 申 告 者						
	納税者数	左 の うち 専 従 者 の ある 者				専 従 者 数	専 従 者 給 与 額
		専 従 者 1 人 の 者	専 従 者 2 人 の 者	専 従 者 3 人 以 上 の 者	計		
	人	人	人	人	人	人	百万円
不 動 産 所 得 者							
70万円以下	7,524	364	31	5	400	441	690
100万円 "	19,643	597	16	1	614	634	577
150万円 "	53,142	2,241	113	17	2,371	2,521	2,799
200万円 "	61,083	3,104	184	34	3,322	3,578	4,248
250万円 "	59,794	3,619	242	56	3,917	4,278	5,326
300万円 "	57,257	3,954	231	35	4,220	4,525	5,892
400万円 "	101,332	8,119	481	119	8,719	9,449	13,124
500万円 "	81,974	7,745	480	112	8,337	9,059	13,166
600万円 "	62,764	6,707	399	91	7,197	7,796	12,343
700万円 "	48,402	5,806	303	78	6,187	6,662	11,071
800万円 "	37,644	4,747	257	61	5,065	5,455	9,350
1,000万円 "	51,793	7,245	382	89	7,716	8,293	15,176
1,200万円 "	30,961	4,844	269	69	5,182	5,600	10,973
1,500万円 "	27,594	4,680	222	60	4,962	5,316	11,285
2,000万円 "	23,345	4,001	200	60	4,261	4,592	10,659
3,000万円 "	16,089	2,712	148	45	2,905	3,156	8,222
5,000万円 "	7,767	1,136	66	18	1,220	1,322	4,204
1億円 "	2,636	336	14	3	353	373	1,358
2億円 "	502	38	2	-	40	42	190
5億円 "	83	9	-	-	9	9	27
10億円 "	6	-	-	-	-	-	-
20億円 "	2	-	-	-	-	-	-
50億円 "	-	-	-	-	-	-	-
100億円 "	-	-	-	-	-	-	-
100億円超	-	-	-	-	-	-	-
計	751,337	72,004	4,040	953	76,997	83,101	140,680
給 与 所 得 者							
70万円以下	2,464	71	3	-	74	77	128
100万円 "	4,761	93	2	1	96	100	95
150万円 "	14,578	381	26	1	408	438	394
200万円 "	24,549	613	21	9	643	683	632
250万円 "	32,318	787	50	12	849	930	884
300万円 "	34,832	856	61	12	929	1,015	956
400万円 "	70,757	1,578	115	16	1,709	1,856	1,899
500万円 "	65,285	1,527	127	21	1,675	1,852	2,031
600万円 "	54,519	1,318	115	16	1,449	1,600	1,742
700万円 "	45,230	1,235	91	11	1,337	1,452	1,652
800万円 "	36,019	945	76	12	1,033	1,133	1,455
1,000万円 "	50,628	1,528	65	16	1,609	1,713	2,209
1,200万円 "	34,125	1,158	39	10	1,207	1,271	1,659
1,500万円 "	33,760	1,223	19	7	1,249	1,282	1,728
2,000万円 "	34,259	1,255	28	10	1,293	1,344	1,971
3,000万円 "	32,032	1,184	23	4	1,211	1,244	2,074
5,000万円 "	20,546	702	11	2	715	730	1,442
1億円 "	9,357	208	6	-	214	220	492
2億円 "	2,128	34	3	-	37	40	82
5億円 "	542	10	-	-	10	10	151
10億円 "	67	2	-	-	2	2	8
20億円 "	25	-	-	-	-	-	-
50億円 "	7	1	-	-	1	1	0
100億円 "	-	-	-	-	-	-	-
100億円超	-	-	-	-	-	-	-
計	602,788	16,709	881	160	17,750	18,993	23,683

(その4)不動産所得者・給与所得者

合計所得階級	青色申告者以外の者						
	納税者数	左のうち専従者のある者				専従者数	専従者控除額
		専従者1人の者	専従者2人の者	専従者3人以上の者	計		
	人	人	人	人	人	人	百万円
不動産所得者							
70万円以下	7,726	36	-	-	36	36	14
100万円 "	21,284	186	5	-	191	196	107
150万円 "	43,914	458	20	-	478	498	312
200万円 "	41,153	481	30	2	513	549	353
250万円 "	34,406	542	21	2	565	591	400
300万円 "	28,605	466	31	6	503	547	372
400万円 "	42,748	801	47	6	854	913	649
500万円 "	27,928	590	28	6	624	666	478
600万円 "	17,459	462	25	1	488	515	383
700万円 "	11,302	311	18	2	331	354	262
800万円 "	7,686	228	14	1	243	259	196
1,000万円 "	9,042	315	24	3	342	375	276
1,200万円 "	4,376	175	18	-	193	211	157
1,500万円 "	3,396	144	11	-	155	166	128
2,000万円 "	2,334	116	10	1	127	140	107
3,000万円 "	1,309	52	5	-	57	62	47
5,000万円 "	529	26	-	-	26	26	21
1億円 "	178	5	-	-	5	5	4
2億円 "	33	-	-	-	-	-	-
5億円 "	6	-	-	-	-	-	-
10億円 "	-	-	-	-	-	-	-
20億円 "	-	-	-	-	-	-	-
50億円 "	-	-	-	-	-	-	-
100億円 "	-	-	-	-	-	-	-
100億円超	-	-	-	-	-	-	-
計	305,414	5,394	307	30	5,731	6,109	4,267
給与所得者							
70万円以下	24,774	12	-	-	12	12	8
100万円 "	49,846	34	1	-	35	36	18
150万円 "	143,224	121	1	1	123	126	68
200万円 "	200,673	221	8	1	230	240	134
250万円 "	214,725	260	3	1	264	271	151
300万円 "	188,669	264	14	-	278	292	170
400万円 "	306,882	448	21	1	470	495	284
500万円 "	201,873	297	20	1	318	341	197
600万円 "	131,768	221	13	-	234	247	145
700万円 "	100,607	176	18	-	194	212	132
800万円 "	73,316	137	7	-	144	151	96
1,000万円 "	99,422	160	6	3	169	181	117
1,200万円 "	68,056	110	3	-	113	116	67
1,500万円 "	73,403	126	1	-	127	128	82
2,000万円 "	83,440	92	1	-	93	94	63
3,000万円 "	69,868	69	2	1	72	76	48
5,000万円 "	30,618	18	-	-	18	18	11
1億円 "	11,626	8	-	-	8	8	6
2億円 "	2,685	4	1	-	5	6	4
5億円 "	718	-	-	-	-	-	-
10億円 "	94	-	-	-	-	-	-
20億円 "	24	-	-	-	-	-	-
50億円 "	9	-	-	-	-	-	-
100億円 "	-	-	-	-	-	-	-
100億円超	-	-	-	-	-	-	-
計	2,076,320	2,778	120	9	2,907	3,050	1,799

第 6 表 専 従 者 表 (続)

(その5)雑所得者・他の区分に該当しない所得者

合計所得階級	青 色 申 告 者						専 従 者 数	専 従 者 給 与 額 百万円
	納税者数	左 の うち 専 従 者 の ある 者				計		
		専従者1人の者	専従者2人の者	専従者3人以上の者	計			
	人	人	人	人	人	人		
雑 所 得 者								
70万円以下	2,521	237	23	6	266	301	361	
100万円 "	6,860	916	30	5	951	992	897	
150万円 "	21,297	2,438	98	8	2,544	2,659	2,559	
200万円 "	29,976	2,227	71	13	2,311	2,414	2,406	
250万円 "	26,435	1,696	59	7	1,762	1,838	1,942	
300万円 "	18,712	1,188	38	6	1,232	1,283	1,377	
400万円 "	20,202	1,367	36	7	1,410	1,460	1,667	
500万円 "	9,372	724	31	6	761	809	1,014	
600万円 "	5,148	403	16	4	423	447	568	
700万円 "	3,025	253	10	4	267	285	422	
800万円 "	1,759	162	4	2	168	176	246	
1,000万円 "	1,787	175	7	3	185	198	322	
1,200万円 "	890	77	4	2	83	91	161	
1,500万円 "	686	68	2	2	72	79	160	
2,000万円 "	633	55	4	1	60	66	192	
3,000万円 "	484	57	3	-	60	63	177	
5,000万円 "	410	30	2	-	32	34	140	
1億円 "	256	15	-	-	15	15	52	
2億円 "	112	12	1	-	13	14	57	
5億円 "	62	1	-	-	1	1	4	
10億円 "	11	1	-	-	1	1	6	
20億円 "	6	-	-	-	-	-	-	
50億円 "	1	-	-	-	-	-	-	
100億円 "	-	-	-	-	-	-	-	
100億円超	1	-	-	-	-	-	-	
計	150,646	12,102	439	76	12,617	13,226	14,731	
他の区分に該当しない所得者								
70万円以下	470	68	8	2	78	90	182	
100万円 "	728	80	7	2	89	100	103	
150万円 "	1,729	210	19	3	232	257	281	
200万円 "	2,102	265	29	9	303	351	444	
250万円 "	2,204	268	28	13	309	365	496	
300万円 "	2,199	308	25	9	342	387	573	
400万円 "	4,283	473	60	14	547	637	927	
500万円 "	4,026	413	43	16	472	548	826	
600万円 "	3,690	368	47	18	433	518	913	
700万円 "	3,456	333	41	12	386	457	745	
800万円 "	3,195	283	28	7	318	363	620	
1,000万円 "	5,910	541	58	13	612	697	2,279	
1,200万円 "	5,008	471	35	8	514	566	921	
1,500万円 "	6,547	565	55	17	637	726	1,239	
2,000万円 "	8,577	779	74	15	868	972	1,803	
3,000万円 "	11,227	1,030	86	20	1,136	1,269	2,518	
5,000万円 "	11,577	1,097	77	21	1,195	1,320	2,569	
1億円 "	10,552	1,102	66	10	1,178	1,264	2,527	
2億円 "	5,085	497	36	11	544	603	1,485	
5億円 "	2,397	196	10	5	211	231	458	
10億円 "	544	27	2	1	30	34	66	
20億円 "	230	12	-	-	12	12	36	
50億円 "	95	3	-	-	3	3	8	
100億円 "	22	-	-	-	-	-	-	
100億円超	8	-	-	-	-	-	-	
計	95,861	9,389	834	226	10,449	11,770	22,019	

(その6)雑所得者・他の区分に該当しない所得者

合計所得階級	青色申告者以外の者						
	納税者数	左のうち専従者のある者				専従者数	専従者控除額
		専従者1人の者	専従者2人の者	専従者3人以上の者	計		
	人	人	人	人	人	人	百万円
雑所得者							
70万円以下	13,539	78	2	1	81	85	51
100万円 "	37,655	233	-	-	233	233	112
150万円 "	118,027	936	23	2	961	988	489
200万円 "	159,416	1,071	27	2	1,100	1,135	655
250万円 "	120,411	716	12	4	732	752	475
300万円 "	76,906	375	6	2	383	393	267
400万円 "	69,757	315	12	-	327	339	233
500万円 "	25,540	141	5	1	147	154	109
600万円 "	12,613	62	2	-	64	66	47
700万円 "	6,777	30	-	-	30	30	22
800万円 "	3,874	15	-	-	15	15	12
1,000万円 "	3,939	13	-	-	13	13	10
1,200万円 "	2,073	7	-	-	7	7	5
1,500万円 "	1,833	3	-	-	3	3	1
2,000万円 "	1,765	7	-	-	7	7	6
3,000万円 "	1,510	4	-	-	4	4	3
5,000万円 "	944	1	-	-	1	1	1
1億円 "	556	2	-	-	2	2	2
2億円 "	199	-	-	-	-	-	-
5億円 "	81	-	-	-	-	-	-
10億円 "	23	-	-	-	-	-	-
20億円 "	6	-	-	-	-	-	-
50億円 "	4	-	-	-	-	-	-
100億円 "	-	-	-	-	-	-	-
100億円超	1	-	-	-	-	-	-
計	657,449	4,009	89	12	4,110	4,227	2,500
他の区分に該当しない所得者							
70万円以下	4,339	11	-	-	11	11	8
100万円 "	8,265	15	-	-	15	15	7
150万円 "	13,471	39	2	-	41	43	22
200万円 "	12,878	39	1	-	40	41	27
250万円 "	11,111	39	2	-	41	43	25
300万円 "	10,960	39	2	-	41	43	27
400万円 "	19,836	69	1	-	70	71	48
500万円 "	17,115	52	-	-	52	52	34
600万円 "	14,500	39	2	-	41	43	29
700万円 "	12,424	29	-	-	29	29	20
800万円 "	10,579	26	2	-	28	30	21
1,000万円 "	17,835	49	4	-	53	57	35
1,200万円 "	13,594	47	3	-	50	53	35
1,500万円 "	16,091	48	5	-	53	58	36
2,000万円 "	17,997	57	3	-	60	63	39
3,000万円 "	19,463	84	1	1	86	90	62
5,000万円 "	15,590	61	6	2	69	79	53
1億円 "	10,386	54	3	-	57	60	39
2億円 "	4,092	15	1	-	16	17	11
5億円 "	1,876	4	-	-	4	4	2
10億円 "	546	-	-	-	-	-	-
20億円 "	227	-	-	-	-	-	-
50億円 "	121	-	-	-	-	-	-
100億円 "	29	-	-	-	-	-	-
100億円超	15	-	-	-	-	-	-
計	253,340	816	38	3	857	902	579

第 7 表 給 与 収 入 階 級 別 表

給与収入階級	給 与 収 入		源 泉 徴 収 税 額		源泉徴収税額のないものの人員
	人 員	金 額	人 員	金 額	
	人	百万円	人	百万円	人
合 計					
100万円以下	754,266	222,738	362,328	4,505	391,938
150万円 "	374,810	469,509	183,189	2,608	191,621
200万円 "	338,931	597,845	251,414	5,406	87,517
300万円 "	621,593	1,550,652	497,821	19,812	123,772
400万円 "	441,592	1,544,180	362,317	25,480	79,275
500万円 "	330,996	1,484,744	270,004	30,147	60,992
700万円 "	396,060	2,346,132	354,578	67,533	41,482
1,000万円 "	397,991	3,061,655	319,312	150,613	78,679
2,000万円 "	389,669	5,321,222	386,623	579,957	3,046
3,000万円 "	126,864	2,789,476	124,499	564,866	2,365
5,000万円 "	55,301	1,908,494	52,492	503,321	2,809
5,000万円超	24,319	2,273,343	20,260	489,565	4,059
計	4,252,392	23,569,991	3,184,837	2,443,815	1,067,555
事業所得者					
100万円以下	162,565	56,716	75,185	974	87,380
150万円 "	35,048	43,061	21,586	708	13,462
200万円 "	18,473	32,228	13,782	679	4,691
300万円 "	20,022	49,148	14,447	1,242	5,575
400万円 "	9,554	33,228	6,651	1,109	2,903
500万円 "	5,400	24,172	3,651	1,017	1,749
700万円 "	5,504	32,327	3,759	1,946	1,745
1,000万円 "	3,188	26,319	2,248	2,295	940
2,000万円 "	2,190	28,863	1,608	3,688	582
3,000万円 "	261	6,210	201	1,217	60
5,000万円 "	112	4,145	70	817	42
5,000万円超	24	6,737	24	678	-
計	262,341	343,154	143,212	16,370	119,129
不動産所得者					
100万円以下	134,031	70,111	29,947	316	104,084
150万円 "	66,665	81,466	31,343	510	35,322
200万円 "	36,883	65,040	25,938	772	10,945
300万円 "	57,989	144,671	41,868	2,166	16,121
400万円 "	33,698	118,420	24,577	2,184	9,121
500万円 "	20,708	92,684	15,056	2,136	5,652
700万円 "	17,376	101,888	12,853	3,434	4,523
1,000万円 "	10,491	85,926	7,545	4,522	2,946
2,000万円 "	5,014	64,952	3,917	7,073	1,097
3,000万円 "	546	13,041	496	2,646	50
5,000万円 "	236	8,094	220	2,319	16
5,000万円超	74	5,632	43	867	31
計	383,711	851,925	193,803	28,945	189,908
給与所得者					
100万円以下	302,079	6,232	212,103	2,806	89,976
150万円 "	105,560	135,842	52,153	457	53,407
200万円 "	185,481	328,334	138,860	2,526	46,621
300万円 "	462,218	1,159,861	367,251	13,785	94,967
400万円 "	373,074	1,303,206	306,948	20,406	66,126
500万円 "	291,453	1,305,653	238,600	25,460	52,853
700万円 "	357,572	2,117,459	323,323	58,915	34,249
1,000万円 "	371,105	2,837,001	296,553	137,463	74,552
2,000万円 "	371,604	5,078,852	370,265	550,675	1,339
3,000万円 "	123,465	2,707,244	121,210	547,252	2,255
5,000万円 "	53,473	1,839,836	50,733	484,412	2,740
5,000万円超	23,177	2,164,967	19,149	452,768	4,028
計	3,020,261	20,984,487	2,497,148	2,296,926	523,113
雑所得者					
100万円以下	118,618	67,752	34,391	283	84,227
150万円 "	151,499	187,679	69,109	768	82,390
200万円 "	88,654	153,642	65,089	1,186	23,565
300万円 "	64,809	153,854	59,139	1,864	5,670
400万円 "	13,097	44,750	12,616	852	481
500万円 "	4,351	19,375	4,106	478	245
700万円 "	3,617	21,275	3,330	719	287
1,000万円 "	2,181	17,942	2,130	1,001	51
2,000万円 "	1,078	14,080	1,072	1,625	6
3,000万円 "	116	2,795	116	587	-
5,000万円 "	25	1,023	25	298	-
5,000万円超	3	228	3	83	-
計	448,048	684,394	251,126	9,744	196,922
他の区分に該当しない所得者					
100万円以下	36,973	21,928	10,702	127	26,271
150万円 "	16,038	21,462	8,998	164	7,040
200万円 "	9,440	18,601	7,745	242	1,695
300万円 "	16,555	43,118	15,116	756	1,439
400万円 "	12,169	44,575	11,525	929	644
500万円 "	9,084	42,859	8,591	1,056	493
700万円 "	11,991	73,184	11,313	2,519	678
1,000万円 "	11,026	94,467	10,836	5,332	190
2,000万円 "	9,783	134,476	9,761	16,896	22
3,000万円 "	2,476	60,187	2,476	13,164	-
5,000万円 "	1,455	55,396	1,444	15,474	11
5,000万円超	1,041	95,779	1,041	35,170	-
計	138,031	706,031	99,548	91,829	38,483

第 8 表 公 的 年 金 等 収 入 階 級 別 表

公的年金等 収入階級	公 的 年 金 等 収 入		源 泉 徴 収 税 額		源泉徴収税額の ないもの
	人 員	金 額	人 員	金 額	人 員
	人	百万円	人	百万円	人
合 計					
70万円以下	413,874	181,252	10,505	245	403,369
100万円 "	422,583	353,244	5,322	196	417,261
150万円 "	394,471	494,276	23,500	687	370,971
200万円 "	531,672	938,336	115,570	1,589	416,102
250万円 "	614,285	1,379,837	359,543	6,211	254,742
300万円 "	364,761	987,789	298,169	9,325	66,592
350万円 "	107,310	339,822	89,473	5,118	17,837
400万円 "	34,691	125,310	29,025	2,807	5,666
400万円超	53,444	282,833	44,842	8,164	8,602
計	2,937,091	5,082,699	975,949	34,341	1,961,142
事 業 所 得 者					
70万円以下	94,453	42,570	1,008	18	93,445
100万円 "	96,331	80,323	286	10	96,045
150万円 "	74,465	91,463	1,529	28	72,936
200万円 "	45,857	79,336	5,641	62	40,216
250万円 "	22,657	50,193	9,971	174	12,686
300万円 "	7,788	21,008	4,987	174	2,801
350万円 "	2,419	7,755	1,546	106	873
400万円 "	1,093	4,061	661	73	432
400万円超	1,033	5,393	731	129	302
計	346,096	382,101	26,360	774	319,736
不 動 産 所 得 者					
70万円以下	170,949	81,346	1,477	35	169,472
100万円 "	167,769	139,578	776	25	166,993
150万円 "	128,969	159,566	3,325	56	125,644
200万円 "	118,621	208,008	22,212	210	96,409
250万円 "	111,699	250,233	63,502	1,150	48,197
300万円 "	61,076	165,271	48,529	1,646	12,547
350万円 "	16,395	52,286	13,861	827	2,534
400万円 "	4,272	15,835	3,473	342	799
400万円超	4,116	20,243	3,431	610	685
計	783,866	1,092,366	160,586	4,901	623,280
給 与 所 得 者					
70万円以下	99,403	35,365	6,653	156	92,750
100万円 "	105,485	88,907	3,637	135	101,848
150万円 "	139,231	178,246	14,616	524	124,615
200万円 "	233,978	411,564	50,188	975	183,790
250万円 "	191,386	425,228	104,291	2,124	87,095
300万円 "	69,514	187,047	52,389	2,023	17,125
350万円 "	14,924	47,647	11,587	926	3,337
400万円 "	4,087	15,179	3,245	472	842
400万円超	4,587	24,846	3,138	758	1,449
計	862,595	1,414,030	249,744	8,091	612,851
雑 所 得 者					
70万円以下	7,925	3,344	252	7	7,673
100万円 "	8,404	7,115	116	5	8,288
150万円 "	18,206	23,673	2,470	34	15,736
200万円 "	104,676	189,368	31,297	248	73,379
250万円 "	257,495	584,255	164,078	2,441	93,417
300万円 "	205,860	558,846	176,472	4,965	29,388
350万円 "	66,504	209,480	56,873	2,916	9,631
400万円 "	22,545	80,222	19,530	1,707	3,015
400万円超	39,904	212,279	34,671	6,131	5,233
計	731,519	1,868,582	485,759	18,452	245,760
他 の 区 分 に 該 当 し な い 所 得 者					
70万円以下	41,144	18,627	1,115	28	40,029
100万円 "	44,594	37,320	507	21	44,087
150万円 "	33,600	41,329	1,560	46	32,040
200万円 "	28,540	50,060	6,232	94	22,308
250万円 "	31,048	69,928	17,701	322	13,347
300万円 "	20,523	55,616	15,792	518	4,731
350万円 "	7,068	22,655	5,606	343	1,462
400万円 "	2,694	10,013	2,116	214	578
400万円超	3,804	20,072	2,871	536	933
計	213,015	325,621	53,500	2,122	159,515

第 9 表 扶 養 人 員 別 表

(その1) 合 計

合計所得階級	控除対象扶養 親族がない者	1人の者	2人の者	3人の者	4人の者	5人の者	6人の者	7人の者	8人以上 の者	合 計
	人	人	人	人	人	人	人	人	人	人
合 計										
70万円以下	104,962	-	-	-	-	-	-	-	-	104,962
100万円 "	237,991	1,980	-	-	-	-	-	-	-	239,971
150万円 "	527,499	77,144	524	-	-	-	-	-	-	605,167
200万円 "	541,832	188,360	6,865	139	-	-	-	-	-	737,196
250万円 "	463,703	206,203	18,560	1,108	33	-	-	-	-	689,607
300万円 "	371,546	181,333	23,906	2,715	125	8	-	-	-	579,633
400万円 "	552,450	265,519	45,785	7,652	697	83	13	-	2	872,201
500万円 "	365,679	171,586	36,031	7,646	1,016	133	24	13	-	582,128
600万円 "	246,606	115,421	28,538	6,583	878	125	34	5	-	398,190
700万円 "	177,061	86,611	23,503	5,695	809	119	34	13	-	293,845
800万円 "	129,102	62,765	18,750	4,934	700	102	14	2	5	216,374
1,000万円 "	174,143	82,831	24,978	7,250	1,068	178	38	3	9	290,498
1,200万円 "	147,079	27,142	10,020	1,498	276	40	14	3	2	186,074
1,500万円 "	148,182	27,095	10,485	1,721	226	50	8	2	3	187,772
2,000万円 "	150,028	30,197	12,774	2,226	340	59	7	4	6	195,641
3,000万円 "	129,440	28,119	12,298	2,311	348	87	19	7	5	172,634
5,000万円 "	77,201	16,188	7,283	1,489	193	37	9	-	-	102,400
1億円 "	40,690	8,061	3,480	828	97	11	8	-	3	53,178
2億円 "	13,099	2,333	1,019	217	40	5	-	-	3	16,716
5億円 "	4,961	780	335	80	17	-	-	-	-	6,173
10億円 "	1,064	164	85	21	6	3	-	-	-	1,343
20億円 "	406	85	32	9	1	-	-	-	-	533
50億円 "	203	32	8	-	1	-	-	-	-	244
100億円 "	42	5	4	-	-	-	-	-	-	51
100億円超	19	4	2	-	-	-	-	-	-	25
計	4,604,988	1,579,958	285,265	54,122	6,871	1,040	222	52	38	6,532,556
控除対象配偶者 がある者										
70万円以下	-	-	-	-	-	-	-	-	-	-
100万円 "	-	1,666	-	-	-	-	-	-	-	1,666
150万円 "	-	68,098	396	-	-	-	-	-	-	68,494
200万円 "	-	166,463	5,749	120	-	-	-	-	-	172,332
250万円 "	-	175,400	14,677	972	26	-	-	-	-	191,075
300万円 "	-	149,289	17,554	2,320	105	6	-	-	-	169,274
400万円 "	-	208,506	30,900	6,033	538	68	8	-	2	246,055
500万円 "	-	128,020	22,393	5,863	744	106	15	11	-	157,152
600万円 "	-	79,935	16,269	4,900	633	90	17	5	-	101,849
700万円 "	-	58,647	13,123	4,192	592	89	19	10	-	76,672
800万円 "	-	41,888	10,697	3,670	536	71	-	2	3	56,867
1,000万円 "	-	55,159	14,425	5,456	779	146	21	1	-	75,987
1,200万円 "	-	-	-	-	-	-	-	-	-	-
1,500万円 "	-	-	-	-	-	-	-	-	-	-
2,000万円 "	-	-	-	-	-	-	-	-	-	-
3,000万円 "	-	-	-	-	-	-	-	-	-	-
5,000万円 "	-	-	-	-	-	-	-	-	-	-
1億円 "	-	-	-	-	-	-	-	-	-	-
2億円 "	-	-	-	-	-	-	-	-	-	-
5億円 "	-	-	-	-	-	-	-	-	-	-
10億円 "	-	-	-	-	-	-	-	-	-	-
20億円 "	-	-	-	-	-	-	-	-	-	-
50億円 "	-	-	-	-	-	-	-	-	-	-
100億円 "	-	-	-	-	-	-	-	-	-	-
100億円超	-	-	-	-	-	-	-	-	-	-
計	-	1,133,071	146,183	33,526	3,953	576	80	29	5	1,317,423
控除対象配偶者 がない者										
70万円以下	104,962	-	-	-	-	-	-	-	-	104,962
100万円 "	237,991	314	-	-	-	-	-	-	-	238,305
150万円 "	527,499	9,046	128	-	-	-	-	-	-	536,673
200万円 "	541,832	21,897	1,116	19	-	-	-	-	-	564,864
250万円 "	463,703	30,803	3,883	136	7	-	-	-	-	498,532
300万円 "	371,546	32,044	6,352	395	20	2	-	-	-	410,359
400万円 "	552,450	57,013	14,885	1,619	159	15	5	-	-	626,146
500万円 "	365,679	43,566	13,638	1,783	272	27	9	2	-	424,976
600万円 "	246,606	35,486	12,269	1,683	245	35	17	-	-	296,341
700万円 "	177,061	27,964	10,380	1,503	217	30	15	3	-	217,173
800万円 "	129,102	20,877	8,053	1,264	164	31	14	-	2	159,507
1,000万円 "	174,143	27,672	10,553	1,794	289	32	17	2	9	214,511
1,200万円 "	147,079	27,142	10,020	1,498	276	40	14	3	2	186,074
1,500万円 "	148,182	27,095	10,485	1,721	226	50	8	2	3	187,772
2,000万円 "	150,028	30,197	12,774	2,226	340	59	7	4	6	195,641
3,000万円 "	129,440	28,119	12,298	2,311	348	87	19	7	5	172,634
5,000万円 "	77,201	16,188	7,283	1,489	193	37	9	-	-	102,400
1億円 "	40,690	8,061	3,480	828	97	11	8	-	3	53,178
2億円 "	13,099	2,333	1,019	217	40	5	-	-	3	16,716
5億円 "	4,961	780	335	80	17	-	-	-	-	6,173
10億円 "	1,064	164	85	21	6	3	-	-	-	1,343
20億円 "	406	85	32	9	1	-	-	-	-	533
50億円 "	203	32	8	-	1	-	-	-	-	244
100億円 "	42	5	4	-	-	-	-	-	-	51
100億円超	19	4	2	-	-	-	-	-	-	25
計	4,604,988	446,887	139,082	20,596	2,918	464	142	23	33	5,215,133

(その2) 事業所得者

合計所得階級	控除対象扶養 親族がない者	1人の者	2人の者	3人の者	4人の者	5人の者	6人の者	7人の者	8人以上 の者	合 計
	人	人	人	人	人	人	人	人	人	人
合 計										
70万円以下	41,605	-	-	-	-	-	-	-	-	41,605
100万円 "	89,638	1,291	-	-	-	-	-	-	-	90,929
150万円 "	171,251	24,182	352	-	-	-	-	-	-	195,785
200万円 "	158,815	43,330	3,122	99	-	-	-	-	-	205,366
250万円 "	135,482	45,141	6,970	595	15	-	-	-	-	188,203
300万円 "	110,925	40,310	8,874	1,299	77	8	-	-	-	161,493
400万円 "	155,508	60,673	16,462	3,330	365	56	8	-	2	236,404
500万円 "	94,718	38,790	12,031	2,903	488	59	17	9	-	149,015
600万円 "	59,806	25,004	8,488	2,009	341	67	14	-	-	95,729
700万円 "	38,767	16,438	5,752	1,374	228	41	19	3	-	62,622
800万円 "	26,564	10,678	3,836	999	186	28	7	2	2	42,302
1,000万円 "	31,306	12,916	4,474	1,163	218	48	11	2	4	50,142
1,200万円 "	19,682	4,839	1,983	390	82	11	2	-	2	26,991
1,500万円 "	17,611	4,437	1,970	362	69	11	-	2	-	24,462
2,000万円 "	16,518	4,332	1,930	411	82	14	-	2	2	23,291
3,000万円 "	14,078	4,028	2,041	425	70	10	-	-	-	20,652
5,000万円 "	9,516	2,882	1,565	378	61	15	2	-	-	14,419
1億円 "	4,937	1,449	950	251	44	-	-	-	-	7,631
2億円 "	1,223	352	216	76	11	2	-	-	-	1,880
5億円 "	306	40	46	14	2	-	-	-	-	408
10億円 "	37	10	3	-	2	-	-	-	-	52
20億円 "	11	1	1	-	-	-	-	-	-	13
50億円 "	6	1	-	-	-	-	-	-	-	7
100億円 "	-	-	-	-	-	-	-	-	-	-
100億円超	-	-	-	-	-	-	-	-	-	-
計	1,198,310	341,124	81,066	16,078	2,341	370	80	20	12	1,639,401
控除対象配偶者 がある者										
70万円以下	-	-	-	-	-	-	-	-	-	-
100万円 "	-	1,066	-	-	-	-	-	-	-	1,066
150万円 "	-	19,205	253	-	-	-	-	-	-	19,458
200万円 "	-	32,099	2,396	91	-	-	-	-	-	34,586
250万円 "	-	30,045	4,596	504	11	-	-	-	-	35,156
300万円 "	-	24,785	5,031	1,067	59	6	-	-	-	30,948
400万円 "	-	34,526	8,254	2,392	255	46	8	-	2	45,483
500万円 "	-	20,387	5,405	1,882	325	46	11	7	-	28,063
600万円 "	-	12,245	3,369	1,234	210	42	7	-	-	17,107
700万円 "	-	7,760	2,082	783	127	25	10	-	-	10,787
800万円 "	-	4,685	1,333	547	111	18	-	2	-	6,696
1,000万円 "	-	5,356	1,463	572	117	29	7	-	-	7,544
1,200万円 "	-	-	-	-	-	-	-	-	-	-
1,500万円 "	-	-	-	-	-	-	-	-	-	-
2,000万円 "	-	-	-	-	-	-	-	-	-	-
3,000万円 "	-	-	-	-	-	-	-	-	-	-
5,000万円 "	-	-	-	-	-	-	-	-	-	-
1億円 "	-	-	-	-	-	-	-	-	-	-
2億円 "	-	-	-	-	-	-	-	-	-	-
5億円 "	-	-	-	-	-	-	-	-	-	-
10億円 "	-	-	-	-	-	-	-	-	-	-
20億円 "	-	-	-	-	-	-	-	-	-	-
50億円 "	-	-	-	-	-	-	-	-	-	-
100億円 "	-	-	-	-	-	-	-	-	-	-
100億円超	-	-	-	-	-	-	-	-	-	-
計	-	192,159	34,182	9,072	1,215	212	43	9	2	236,894
控除対象配偶者 がない者										
70万円以下	41,605	-	-	-	-	-	-	-	-	41,605
100万円 "	89,638	225	-	-	-	-	-	-	-	89,863
150万円 "	171,251	4,977	99	-	-	-	-	-	-	176,327
200万円 "	158,815	11,231	726	8	-	-	-	-	-	170,780
250万円 "	135,482	15,096	2,374	91	4	-	-	-	-	153,047
300万円 "	110,925	15,525	3,843	232	18	2	-	-	-	130,545
400万円 "	155,508	26,147	8,208	938	110	10	-	-	-	190,921
500万円 "	94,718	18,403	6,626	1,021	163	13	6	2	-	120,952
600万円 "	59,806	12,759	5,119	775	131	25	7	-	-	78,622
700万円 "	38,767	8,678	3,670	591	101	16	9	3	-	51,835
800万円 "	26,564	5,993	2,503	452	75	10	7	-	2	35,606
1,000万円 "	31,306	7,560	3,011	591	101	19	4	2	4	42,598
1,200万円 "	19,682	4,839	1,983	390	82	11	2	-	2	26,991
1,500万円 "	17,611	4,437	1,970	362	69	11	-	2	-	24,462
2,000万円 "	16,518	4,332	1,930	411	82	14	-	2	2	23,291
3,000万円 "	14,078	4,028	2,041	425	70	10	-	-	-	20,652
5,000万円 "	9,516	2,882	1,565	378	61	15	2	-	-	14,419
1億円 "	4,937	1,449	950	251	44	-	-	-	-	7,631
2億円 "	1,223	352	216	76	11	2	-	-	-	1,880
5億円 "	306	40	46	14	2	-	-	-	-	408
10億円 "	37	10	3	-	2	-	-	-	-	52
20億円 "	11	1	1	-	-	-	-	-	-	13
50億円 "	6	1	-	-	-	-	-	-	-	7
100億円 "	-	-	-	-	-	-	-	-	-	-
100億円超	-	-	-	-	-	-	-	-	-	-
計	1,198,310	148,965	46,884	7,006	1,126	158	37	11	10	1,402,507

第 9 表 扶 養 人 員 別 表 (続)

(その3) 不動産所得者

合計所得階級	控除対象扶養 親族がない者	1人の者	2人の者	3人の者	4人の者	5人の者	6人の者	7人の者	8人以上 の者	合 計
	人	人	人	人	人	人	人	人	人	人
合 計										
70万円以下	15,250	-	-	-	-	-	-	-	-	15,250
100万円 "	40,792	135	-	-	-	-	-	-	-	40,927
150万円 "	89,164	7,857	35	-	-	-	-	-	-	97,056
200万円 "	83,005	18,678	548	5	-	-	-	-	-	102,236
250万円 "	70,603	21,829	1,664	99	5	-	-	-	-	94,200
300万円 "	60,882	22,117	2,580	270	13	-	-	-	-	85,862
400万円 "	98,061	39,498	5,729	731	53	3	5	-	-	144,080
500万円 "	73,460	30,594	4,906	792	128	22	-	-	-	109,902
600万円 "	51,738	23,191	4,327	816	132	5	11	3	-	80,223
700万円 "	38,859	16,950	3,084	670	115	23	-	3	-	59,704
800万円 "	29,985	12,241	2,511	504	69	17	-	-	3	45,330
1,000万円 "	41,135	15,344	3,371	829	136	20	-	-	-	60,835
1,200万円 "	29,649	4,361	1,085	196	43	-	-	3	-	35,337
1,500万円 "	25,708	3,902	1,109	239	23	6	-	-	3	30,990
2,000万円 "	21,416	3,091	981	162	20	9	-	-	-	25,679
3,000万円 "	14,402	2,214	646	115	15	6	-	-	-	17,398
5,000万円 "	6,922	913	389	72	-	-	-	-	-	8,296
1億円 "	2,340	308	119	38	6	3	-	-	-	2,814
2億円 "	457	58	11	6	-	-	-	-	3	535
5億円 "	73	10	6	-	-	-	-	-	-	89
10億円 "	6	-	-	-	-	-	-	-	-	6
20億円 "	2	-	-	-	-	-	-	-	-	2
50億円 "	-	-	-	-	-	-	-	-	-	-
100億円 "	-	-	-	-	-	-	-	-	-	-
100億円超	-	-	-	-	-	-	-	-	-	-
計	793,909	223,291	33,101	5,544	758	114	16	9	9	1,056,751
控除対象配偶者 がある者										
70万円以下	-	-	-	-	-	-	-	-	-	-
100万円 "	-	109	-	-	-	-	-	-	-	109
150万円 "	-	6,620	27	-	-	-	-	-	-	6,647
200万円 "	-	15,996	465	5	-	-	-	-	-	16,466
250万円 "	-	18,155	1,401	83	5	-	-	-	-	19,644
300万円 "	-	18,208	2,174	235	13	-	-	-	-	20,630
400万円 "	-	32,017	4,553	615	42	3	-	-	-	37,230
500万円 "	-	24,495	3,780	673	100	19	-	-	-	29,067
600万円 "	-	17,255	3,095	668	121	5	8	3	-	21,155
700万円 "	-	12,185	2,152	500	87	20	-	3	-	14,947
800万円 "	-	8,603	1,758	355	49	11	-	-	3	10,779
1,000万円 "	-	10,446	2,144	649	96	20	-	-	-	13,355
1,200万円 "	-	-	-	-	-	-	-	-	-	-
1,500万円 "	-	-	-	-	-	-	-	-	-	-
2,000万円 "	-	-	-	-	-	-	-	-	-	-
3,000万円 "	-	-	-	-	-	-	-	-	-	-
5,000万円 "	-	-	-	-	-	-	-	-	-	-
1億円 "	-	-	-	-	-	-	-	-	-	-
2億円 "	-	-	-	-	-	-	-	-	-	-
5億円 "	-	-	-	-	-	-	-	-	-	-
10億円 "	-	-	-	-	-	-	-	-	-	-
20億円 "	-	-	-	-	-	-	-	-	-	-
50億円 "	-	-	-	-	-	-	-	-	-	-
100億円 "	-	-	-	-	-	-	-	-	-	-
100億円超	-	-	-	-	-	-	-	-	-	-
計	-	164,089	21,549	3,783	513	78	8	6	3	190,029
控除対象配偶者 がない者										
70万円以下	15,250	-	-	-	-	-	-	-	-	15,250
100万円 "	40,792	26	-	-	-	-	-	-	-	40,818
150万円 "	89,164	1,237	8	-	-	-	-	-	-	90,409
200万円 "	83,005	2,682	83	-	-	-	-	-	-	85,770
250万円 "	70,603	3,674	263	16	-	-	-	-	-	74,556
300万円 "	60,882	3,909	406	35	-	-	-	-	-	65,232
400万円 "	98,061	7,481	1,176	116	11	-	5	-	-	106,850
500万円 "	73,460	6,099	1,126	119	28	3	-	-	-	80,835
600万円 "	51,738	5,936	1,232	148	11	-	3	-	-	59,068
700万円 "	38,859	4,765	932	170	28	3	-	-	-	44,757
800万円 "	29,985	3,638	753	149	20	6	-	-	-	34,551
1,000万円 "	41,135	4,898	1,227	180	40	-	-	-	-	47,480
1,200万円 "	29,649	4,361	1,085	196	43	-	-	3	-	35,337
1,500万円 "	25,708	3,902	1,109	239	23	6	-	-	3	30,990
2,000万円 "	21,416	3,091	981	162	20	9	-	-	-	25,679
3,000万円 "	14,402	2,214	646	115	15	6	-	-	-	17,398
5,000万円 "	6,922	913	389	72	-	-	-	-	-	8,296
1億円 "	2,340	308	119	38	6	3	-	-	-	2,814
2億円 "	457	58	11	6	-	-	-	-	3	535
5億円 "	73	10	6	-	-	-	-	-	-	89
10億円 "	6	-	-	-	-	-	-	-	-	6
20億円 "	2	-	-	-	-	-	-	-	-	2
50億円 "	-	-	-	-	-	-	-	-	-	-
100億円 "	-	-	-	-	-	-	-	-	-	-
100億円超	-	-	-	-	-	-	-	-	-	-
計	793,909	59,202	11,552	1,761	245	36	8	3	6	866,722

(その4) 給与所得者

合計所得階級	控除対象扶養親族がない者	1人の者	2人の者	3人の者	4人の者	5人の者	6人の者	7人の者	8人以上の者	合計
	人	人	人	人	人	人	人	人	人	人
合計										
70万円以下	27,238	-	-	-	-	-	-	-	-	27,238
100万円 "	54,419	188	-	-	-	-	-	-	-	54,607
150万円 "	147,854	9,891	57	-	-	-	-	-	-	157,802
200万円 "	184,899	38,725	1,580	18	-	-	-	-	-	225,222
250万円 "	177,281	63,579	5,908	269	6	-	-	-	-	247,043
300万円 "	147,058	67,048	8,495	870	30	-	-	-	-	223,501
400万円 "	239,512	115,520	19,176	3,159	252	20	-	-	-	377,639
500万円 "	165,466	80,470	17,092	3,697	370	52	7	4	-	267,158
600万円 "	113,570	54,435	14,265	3,567	391	48	9	2	-	186,287
700万円 "	83,220	44,900	13,690	3,505	453	50	15	4	-	145,837
800万円 "	59,773	34,114	11,674	3,282	431	54	7	-	-	109,335
1,000万円 "	81,731	46,527	15,918	5,064	671	106	27	1	5	150,050
1,200万円 "	78,336	16,223	6,566	870	147	27	12	-	-	102,181
1,500万円 "	82,451	16,615	6,912	1,018	126	33	8	-	-	107,163
2,000万円 "	86,486	20,151	9,235	1,561	225	32	5	2	2	117,699
3,000万円 "	72,572	18,708	8,684	1,602	245	58	19	7	5	101,900
5,000万円 "	35,969	9,643	4,517	917	96	15	7	-	-	51,164
1億円 "	14,734	4,067	1,722	418	29	5	8	-	-	20,983
2億円 "	3,431	831	447	80	21	3	-	-	-	4,813
5億円 "	904	239	96	17	4	-	-	-	-	1,260
10億円 "	108	36	9	8	-	-	-	-	-	161
20億円 "	38	4	5	1	1	-	-	-	-	49
50億円 "	12	3	-	-	1	-	-	-	-	16
100億円 "	-	-	-	-	-	-	-	-	-	-
100億円超	-	-	-	-	-	-	-	-	-	-
計	1,857,062	641,917	146,048	29,923	3,499	503	124	20	12	2,679,108
控除対象配偶者があ る者										
70万円以下	-	-	-	-	-	-	-	-	-	-
100万円 "	-	162	-	-	-	-	-	-	-	162
150万円 "	-	8,380	39	-	-	-	-	-	-	8,419
200万円 "	-	33,748	1,355	12	-	-	-	-	-	35,115
250万円 "	-	55,187	4,922	248	6	-	-	-	-	60,363
300万円 "	-	57,361	6,688	753	28	-	-	-	-	64,830
400万円 "	-	95,289	14,105	2,634	218	15	-	-	-	112,261
500万円 "	-	62,896	11,496	3,073	305	41	4	4	-	77,819
600万円 "	-	38,897	8,657	2,845	295	38	2	2	-	50,736
700万円 "	-	31,360	8,098	2,799	371	39	9	4	-	42,680
800万円 "	-	23,698	7,031	2,641	364	39	-	-	-	33,773
1,000万円 "	-	32,703	9,906	4,079	533	93	14	1	-	47,329
1,200万円 "	-	-	-	-	-	-	-	-	-	-
1,500万円 "	-	-	-	-	-	-	-	-	-	-
2,000万円 "	-	-	-	-	-	-	-	-	-	-
3,000万円 "	-	-	-	-	-	-	-	-	-	-
5,000万円 "	-	-	-	-	-	-	-	-	-	-
1億円 "	-	-	-	-	-	-	-	-	-	-
2億円 "	-	-	-	-	-	-	-	-	-	-
5億円 "	-	-	-	-	-	-	-	-	-	-
10億円 "	-	-	-	-	-	-	-	-	-	-
20億円 "	-	-	-	-	-	-	-	-	-	-
50億円 "	-	-	-	-	-	-	-	-	-	-
100億円 "	-	-	-	-	-	-	-	-	-	-
100億円超	-	-	-	-	-	-	-	-	-	-
計	-	439,681	72,297	19,084	2,120	265	29	11	-	533,487
控除対象配偶者が ない者										
70万円以下	27,238	-	-	-	-	-	-	-	-	27,238
100万円 "	54,419	26	-	-	-	-	-	-	-	54,445
150万円 "	147,854	1,511	18	-	-	-	-	-	-	149,383
200万円 "	184,899	4,977	225	6	-	-	-	-	-	190,107
250万円 "	177,281	8,392	986	21	-	-	-	-	-	186,680
300万円 "	147,058	9,687	1,807	117	2	-	-	-	-	158,671
400万円 "	239,512	20,231	5,071	525	34	5	-	-	-	265,378
500万円 "	165,466	17,574	5,596	624	65	11	3	-	-	189,339
600万円 "	113,570	15,538	5,608	722	96	10	7	-	-	135,551
700万円 "	83,220	13,540	5,592	706	11	6	6	-	-	103,157
800万円 "	59,773	10,416	4,643	641	67	15	7	-	-	75,562
1,000万円 "	81,731	13,824	6,012	985	138	13	13	-	5	102,721
1,200万円 "	78,336	16,223	6,566	870	147	27	12	-	-	102,181
1,500万円 "	82,451	16,615	6,912	1,018	126	33	8	-	-	107,163
2,000万円 "	86,486	20,151	9,235	1,561	225	32	5	2	2	117,699
3,000万円 "	72,572	18,708	8,684	1,602	245	58	19	7	5	101,900
5,000万円 "	35,969	9,643	4,517	917	96	15	7	-	-	51,164
1億円 "	14,734	4,067	1,722	418	29	5	8	-	-	20,983
2億円 "	3,431	831	447	80	21	3	-	-	-	4,813
5億円 "	904	239	96	17	4	-	-	-	-	1,260
10億円 "	108	36	9	8	-	-	-	-	-	161
20億円 "	38	4	5	1	1	-	-	-	-	49
50億円 "	12	3	-	-	1	-	-	-	-	16
100億円 "	-	-	-	-	-	-	-	-	-	-
100億円超	-	-	-	-	-	-	-	-	-	-
計	1,857,062	202,236	73,751	10,839	1,379	238	95	9	12	2,145,621

第 9 表 扶 養 人 員 別 表 (続)

(その5) 雑所得者

合計所得階級	控除対象扶養親族がない者	1人の者	2人の者	3人の者	4人の者	5人の者	6人の者	7人の者	8人以上の者	合 計
	人	人	人	人	人	人	人	人	人	人
合 計										
70万円以下	16,060	-	-	-	-	-	-	-	-	16,060
100万円 "	44,195	320	-	-	-	-	-	-	-	44,515
150万円 "	105,119	34,141	64	-	-	-	-	-	-	139,324
200万円 "	102,207	85,638	1,534	13	-	-	-	-	-	189,392
250万円 "	69,442	73,434	3,842	121	7	-	-	-	-	146,846
300万円 "	42,296	49,328	3,733	256	5	-	-	-	-	95,618
400万円 "	40,939	44,692	3,925	378	23	2	-	-	-	89,959
500万円 "	16,496	16,828	1,377	183	28	-	-	-	-	34,912
600万円 "	8,618	8,226	798	110	6	3	-	-	-	17,761
700万円 "	5,028	4,283	410	66	9	3	-	3	-	9,802
800万円 "	3,105	2,239	243	43	-	3	-	-	-	5,633
1,000万円 "	3,487	1,884	292	46	14	3	-	-	-	5,726
1,200万円 "	2,619	261	72	9	-	2	-	-	-	2,963
1,500万円 "	2,251	204	47	15	2	-	-	-	-	2,519
2,000万円 "	2,078	234	72	12	-	-	2	-	-	2,398
3,000万円 "	1,641	226	111	10	4	2	-	-	-	1,994
5,000万円 "	1,113	175	52	10	4	-	-	-	-	1,354
1億円 "	682	87	35	8	-	-	-	-	-	812
2億円 "	258	34	16	3	-	-	-	-	-	311
5億円 "	113	22	5	2	1	-	-	-	-	143
10億円 "	26	4	3	-	1	-	-	-	-	34
20億円 "	11	-	1	-	-	-	-	-	-	12
50億円 "	4	-	1	-	-	-	-	-	-	5
100億円 "	-	-	-	-	-	-	-	-	-	-
100億円超	1	1	-	-	-	-	-	-	-	2
計	467,789	322,261	16,633	1,285	104	18	2	3	-	808,095
控除対象配偶者があ る者										
70万円以下	-	-	-	-	-	-	-	-	-	-
100万円 "	-	297	-	-	-	-	-	-	-	297
150万円 "	-	32,962	61	-	-	-	-	-	-	33,023
200万円 "	-	82,877	1,468	10	-	-	-	-	-	84,355
250万円 "	-	70,119	3,620	117	4	-	-	-	-	73,860
300万円 "	-	46,730	3,488	247	5	-	-	-	-	50,470
400万円 "	-	42,195	3,573	352	19	2	-	-	-	46,141
500万円 "	-	15,922	1,188	176	12	-	-	-	-	17,298
600万円 "	-	7,718	660	88	3	3	-	-	-	8,472
700万円 "	-	3,983	345	48	3	3	-	3	-	4,385
800万円 "	-	2,034	191	37	-	3	-	-	-	2,265
1,000万円 "	-	1,635	221	34	11	3	-	-	-	1,904
1,200万円 "	-	-	-	-	-	-	-	-	-	-
1,500万円 "	-	-	-	-	-	-	-	-	-	-
2,000万円 "	-	-	-	-	-	-	-	-	-	-
3,000万円 "	-	-	-	-	-	-	-	-	-	-
5,000万円 "	-	-	-	-	-	-	-	-	-	-
1億円 "	-	-	-	-	-	-	-	-	-	-
2億円 "	-	-	-	-	-	-	-	-	-	-
5億円 "	-	-	-	-	-	-	-	-	-	-
10億円 "	-	-	-	-	-	-	-	-	-	-
20億円 "	-	-	-	-	-	-	-	-	-	-
50億円 "	-	-	-	-	-	-	-	-	-	-
100億円 "	-	-	-	-	-	-	-	-	-	-
100億円超	-	-	-	-	-	-	-	-	-	-
計	-	306,472	14,815	1,109	57	14	-	3	-	322,470
控除対象配偶者が ない者										
70万円以下	16,060	-	-	-	-	-	-	-	-	16,060
100万円 "	44,195	23	-	-	-	-	-	-	-	44,218
150万円 "	105,119	1,179	3	-	-	-	-	-	-	106,301
200万円 "	102,207	2,761	66	3	-	-	-	-	-	105,037
250万円 "	69,442	3,315	222	4	3	-	-	-	-	72,986
300万円 "	42,296	2,598	245	9	-	-	-	-	-	45,148
400万円 "	40,939	2,497	352	26	4	-	-	-	-	43,818
500万円 "	16,496	906	189	7	16	-	-	-	-	17,614
600万円 "	8,618	508	138	22	3	-	-	-	-	9,289
700万円 "	5,028	300	65	18	6	-	-	-	-	5,417
800万円 "	3,105	205	52	6	-	-	-	-	-	3,368
1,000万円 "	3,487	249	71	12	3	-	-	-	-	3,822
1,200万円 "	2,619	261	72	9	-	2	-	-	-	2,963
1,500万円 "	2,251	204	47	15	2	-	-	-	-	2,519
2,000万円 "	2,078	234	72	12	-	-	2	-	-	2,398
3,000万円 "	1,641	226	111	10	4	2	-	-	-	1,994
5,000万円 "	1,113	175	52	10	4	-	-	-	-	1,354
1億円 "	682	87	35	8	-	-	-	-	-	812
2億円 "	258	34	16	3	-	-	-	-	-	311
5億円 "	113	22	5	2	1	-	-	-	-	143
10億円 "	26	4	3	-	1	-	-	-	-	34
20億円 "	11	-	1	-	-	-	-	-	-	12
50億円 "	4	-	1	-	-	-	-	-	-	5
100億円 "	-	-	-	-	-	-	-	-	-	-
100億円超	1	1	-	-	-	-	-	-	-	2
計	467,789	15,789	1,818	176	47	4	2	-	-	485,625

(その6) 他の区分に該当しない所得者

合計所得階級	控除対象扶養 親族がない者	1人の者	2人の者	3人の者	4人の者	5人の者	6人の者	7人の者	8人以上 の者	合 計
	人	人	人	人	人	人	人	人	人	人
合 計										
70万円以下	4,809	-	-	-	-	-	-	-	-	4,809
100万円 "	8,947	46	-	-	-	-	-	-	-	8,993
150万円 "	14,111	1,073	16	-	-	-	-	-	-	15,200
200万円 "	12,906	1,989	81	4	-	-	-	-	-	14,980
250万円 "	10,895	2,220	176	24	-	-	-	-	-	13,315
300万円 "	10,385	2,530	224	20	-	-	-	-	-	13,159
400万円 "	18,430	5,136	493	54	4	2	-	-	-	24,119
500万円 "	15,539	4,904	625	71	2	-	-	-	-	21,141
600万円 "	12,874	4,565	660	81	8	2	-	-	-	18,190
700万円 "	11,187	4,040	567	80	4	2	-	-	-	15,880
800万円 "	9,675	3,493	486	106	14	-	-	-	-	13,774
1,000万円 "	16,484	6,160	923	148	29	1	-	-	-	23,745
1,200万円 "	16,793	1,458	314	33	4	-	-	-	-	18,602
1,500万円 "	20,161	1,937	447	87	6	-	-	-	-	22,638
2,000万円 "	23,530	2,389	556	80	13	4	-	-	2	26,574
3,000万円 "	26,747	2,943	816	159	14	11	-	-	-	30,690
5,000万円 "	23,681	2,575	760	112	32	7	-	-	-	27,167
1億円 "	17,997	2,150	654	113	18	3	-	-	3	20,938
2億円 "	7,730	1,058	329	52	8	-	-	-	-	9,177
5億円 "	3,565	469	182	47	10	-	-	-	-	4,273
10億円 "	887	114	70	13	3	3	-	-	-	1,090
20億円 "	344	80	25	8	-	-	-	-	-	457
50億円 "	181	28	7	-	-	-	-	-	-	216
100億円 "	42	5	4	-	-	-	-	-	-	51
100億円超	18	3	2	-	-	-	-	-	-	23
計	287,918	51,365	8,417	1,292	169	35	-	-	5	349,201
控除対象配偶者 がある者										
70万円以下	-	-	-	-	-	-	-	-	-	-
100万円 "	-	32	-	-	-	-	-	-	-	32
150万円 "	-	931	16	-	-	-	-	-	-	947
200万円 "	-	1,743	65	2	-	-	-	-	-	1,810
250万円 "	-	1,894	138	20	-	-	-	-	-	2,052
300万円 "	-	2,205	173	18	-	-	-	-	-	2,396
400万円 "	-	4,479	415	40	4	2	-	-	-	4,940
500万円 "	-	4,320	524	59	2	-	-	-	-	4,905
600万円 "	-	3,820	488	65	4	2	-	-	-	4,379
700万円 "	-	3,359	446	62	4	2	-	-	-	3,873
800万円 "	-	2,868	384	90	12	-	-	-	-	3,354
1,000万円 "	-	5,019	691	122	22	1	-	-	-	5,855
1,200万円 "	-	-	-	-	-	-	-	-	-	-
1,500万円 "	-	-	-	-	-	-	-	-	-	-
2,000万円 "	-	-	-	-	-	-	-	-	-	-
3,000万円 "	-	-	-	-	-	-	-	-	-	-
5,000万円 "	-	-	-	-	-	-	-	-	-	-
1億円 "	-	-	-	-	-	-	-	-	-	-
2億円 "	-	-	-	-	-	-	-	-	-	-
5億円 "	-	-	-	-	-	-	-	-	-	-
10億円 "	-	-	-	-	-	-	-	-	-	-
20億円 "	-	-	-	-	-	-	-	-	-	-
50億円 "	-	-	-	-	-	-	-	-	-	-
100億円 "	-	-	-	-	-	-	-	-	-	-
100億円超	-	-	-	-	-	-	-	-	-	-
計	-	30,670	3,340	478	48	7	-	-	-	34,543
控除対象配偶者 がない者										
70万円以下	4,809	-	-	-	-	-	-	-	-	4,809
100万円 "	8,947	14	-	-	-	-	-	-	-	8,961
150万円 "	14,111	142	-	-	-	-	-	-	-	14,253
200万円 "	12,906	246	16	2	-	-	-	-	-	13,170
250万円 "	10,895	326	38	4	-	-	-	-	-	11,263
300万円 "	10,385	325	51	2	-	-	-	-	-	10,763
400万円 "	18,430	657	78	14	-	-	-	-	-	19,179
500万円 "	15,539	584	101	12	-	-	-	-	-	16,236
600万円 "	12,874	745	172	16	4	-	-	-	-	13,811
700万円 "	11,187	681	121	18	-	-	-	-	-	12,007
800万円 "	9,675	625	102	16	2	-	-	-	-	10,420
1,000万円 "	16,484	1,141	232	26	7	-	-	-	-	17,890
1,200万円 "	16,793	1,458	314	33	4	-	-	-	-	18,602
1,500万円 "	20,161	1,937	447	87	6	-	-	-	-	22,638
2,000万円 "	23,530	2,389	556	80	13	4	-	-	2	26,574
3,000万円 "	26,747	2,943	816	159	14	11	-	-	-	30,690
5,000万円 "	23,681	2,575	760	112	32	7	-	-	-	27,167
1億円 "	17,997	2,150	654	113	18	3	-	-	3	20,938
2億円 "	7,730	1,058	329	52	8	-	-	-	-	9,177
5億円 "	3,565	469	182	47	10	-	-	-	-	4,273
10億円 "	887	114	70	13	3	3	-	-	-	1,090
20億円 "	344	80	25	8	-	-	-	-	-	457
50億円 "	181	28	7	-	-	-	-	-	-	216
100億円 "	42	5	4	-	-	-	-	-	-	51
100億円超	18	3	2	-	-	-	-	-	-	23
計	287,918	20,695	5,077	814	121	28	-	-	5	314,658

第 10 表 租 税 特 別 措 置 法 関 連 項 目 (参 考)

(その1)

所得者区分	事業所得者等の特別控除関連											
	試験研究を行った場合の所得税額の特別控除		高度省エネルギー増進設備等取得した場合の所得税額の特別控除		中小事業者が機械等取得した場合の所得税額の特別控除		地域経済牽引事業の促進区域内において特定事業用機械等取得した場合の所得税額の特別控除		地方活力向上地域等において特定建物等取得した場合の所得税額の特別控除		地方活力向上地域等において雇用者の数が増加した場合の所得税額の特別控除	
	措法10		措法10の2		措法10の3		措法10の4		措法10の4の2		措法10の5	
	人員	金額	人員	金額	人員	金額	人員	金額	人員	金額	人員	金額
合 計	3	17	-	-	4,292	594	-	-	-	-	-	-
事業所得者	3	17	-	-	4,107	575	-	-	-	-	-	-
不動産所得者	-	-	-	-	61	7	-	-	-	-	-	-
給与所得者	-	-	-	-	54	4	-	-	-	-	-	-
雑所得者	-	-	-	-	10	0	-	-	-	-	-	-
他の区分に該当しない所得	-	-	-	-	60	7	-	-	-	-	-	-

所得者区分	事業所得者等の特別控除関連(続)									
	特定中小事業者が特定経営力向上設備等取得した場合の所得税額の特別控除		給与等の支給額が増加した場合の所得税額の特別控除		事業適応設備を取得した場合等の所得税額の特別控除		所得税の額から控除される特別控除の特例		合 計	
	措法10の5の3		措法10の5の4		措法10の5の6		措法10の6			
	人員	金額	人員	金額	人員	金額	人員	金額	人員	金額
合 計	194	52	25,781	5,983	-	-	1,630	544	31,900	7,190
事業所得者	192	51	25,036	5,893	-	-	1,586	537	30,924	7,073
不動産所得者	2	1	204	20	-	-	7	0	274	28
給与所得者	-	-	328	46	-	-	24	4	406	54
雑所得者	-	-	62	4	-	-	3	0	75	4
他の区分に該当しない所得	-	-	151	20	-	-	10	2	221	29

(その2)

所得者区分	住宅関係特別控除関連											
	住宅借入金等特別控除		特定増改築等住宅借入金等特別控除		住宅耐震改修特別控除		住宅特定改修特別税額控除		認定住宅等新築等特別税額控除		合 計	
	措法41		措法41条の3の2		措法41条の19の2		措法41条の19の3		措法41条の19の4			
	人員	金額	人員	金額	人員	金額	人員	金額	人員	金額	人員	金額
合 計	259,951	53,260	308	16	182	34	1,494	207	1,439	444	263,374	53,961
事業所得者	69,207	12,500	56	3	70	12	396	43	555	128	70,284	12,686
不動産所得者	16,639	3,194	69	5	56	10	314	50	154	56	17,232	3,315
給与所得者	161,559	35,392	162	7	41	9	474	65	474	169	162,710	35,642
雑所得者	4,858	553	21	1	-	-	152	8	131	21	5,162	583
他の区分に該当しない所得	7,688	1,622	-	-	15	3	158	42	125	70	7,986	1,737

(その3)

所得者区分	寄附金特別控除関連							
	政党等寄附金特別控除		認定NPO法人等寄附金特別控除		公益社団法人等寄附金特別控除		合 計	
	措法41の18の2		措法41の18の2の2		措法41の18の3			
	人員	金額	人員	金額	人員	金額	人員	金額
合 計	7,938	162	88,809	1,479	132,821	3,306	229,568	4,947
事業所得者	945	14	11,346	176	17,694	352	29,985	542
不動産所得者	2,128	32	18,589	266	31,031	554	51,748	852
給与所得者	2,680	51	40,724	611	58,365	1,175	101,769	1,837
雑所得者	1,698	22	12,288	142	17,509	196	31,495	360
他の区分に該当しない所得	487	44	5,862	284	8,222	1,030	14,571	1,358

(注) 第10表は調査項目に関する標本が僅少なため参考値であり、第1～9表とも関連しない。