

令和3年分

申告所得税標本調査

—調査結果報告—

税務統計から見た申告所得税の実態

令和5年2月

国税庁長官官房企画課

目 次

	頁
申告所得税標本調査について	1
参 考	
令和3年分所得税及び復興特別所得税に適用される主な項目と金額	3
概 要	
1 申告納税者数、所得金額及び税額の概要	10
2 申告納税者数	12
3 所得金額	16
4 税 額	20
5 平均所得金額及び平均税額	24
6 所得控除	26
7 税額控除	28
8 事業専従者給与（控除）の状況	29
調査結果（統計表）	
第1表 総括表	32
第2表 所得種類別表	35
第3表 所得控除表	47
第4表 税額控除表	68
第5表 源泉徴収税額表	71
第6表 専従者表	74
第7表 給与収入階級別表	80
第8表 公的年金等収入階級別表	81
第9表 扶養人員別表	82
第10表 租税特別措置法関連項目（参考）	88

申告所得税標本調査について

1 沿 革

この申告所得税標本調査は、昭和26年分から始まり、以後毎年実施されており今回が第71回目に当たる。調査結果は初回以来、国税庁統計年報書に掲載されてきている。さらに、昭和38年分からは、「税務統計から見た申告所得税の実態」として、若干の解説を加えて公表している。

2 目 的

この調査は、申告所得税納税者について、所得者区分別・所得種類別の構成、所得階級別の分布及び各種控除の適用状況の実態を明らかにし、併せて租税収入の見積り、税制改正及び税務行政の運営等の基礎資料とすることを目的としている。

3 調 査 対 象

調査の対象は、令和3年分の所得税及び復興特別所得税について、令和4年4月30日までに申告又は処理した者のうち、令和4年6月30日現在において申告納税額がある者（以下「申告納税者」という。）全部である。したがって、所得金額があっても申告納税額のない者（例えば、還付申告書を提出した者）は、調査対象から除かれている。

4 調 査 方 法

全国524税務署より、所得者区分別・合計所得階級別に、一定の方法で標本を抽出し、その標本の基礎データを基に、母集団全体の計数を推計したものである（一部の調査項目については、全数調査である。）。

なお、平成22年分の調査より、国税電子申告・納税システム（e-Tax）により提出された確定申告書等の電子データを活用し、標本数を増やしている。標本数は、事業所得者813,519、不動産所得者376,911、給与所得者923,632、雑所得者241,926、他の区分に該当しない所得者153,122、合計2,509,110である。

（参考）所得者区分別・合計所得階級別の標本割合は、次のとおりである。

所得者区分		事業	不動産	給与	雑	他の区分に該当しない
合計所得階級						
70万円以下		38.3%	42.2%	37.7%	27.5%	44.7%
70万円超	100万円以下	38.7%	38.7%	36.5%	28.3%	48.6%
100万円 "	150万円 "	41.1%	37.6%	37.8%	29.5%	47.7%
150万円 "	200万円 "	42.7%	36.5%	38.0%	30.9%	46.9%
200万円 "	250万円 "	44.3%	35.9%	36.9%	31.6%	46.7%
250万円 "	300万円 "	45.7%	35.8%	35.7%	31.0%	47.6%
300万円 "	400万円 "	47.2%	35.2%	34.5%	28.7%	47.5%
400万円 "	500万円 "	49.6%	34.9%	33.6%	26.7%	47.7%
500万円 "	600万円 "	52.2%	35.1%	34.7%	28.2%	47.6%
600万円 "	700万円 "	53.2%	35.1%	34.9%	28.6%	48.8%
700万円 "	800万円 "	53.3%	34.8%	34.5%	30.6%	47.8%
800万円 "	1,000万円 "	52.1%	34.6%	33.9%	32.2%	45.4%
1,000万円 "	1,200万円 "	51.2%	34.8%	33.4%	35.3%	44.1%
1,200万円 "	1,500万円 "	51.5%	34.5%	32.4%	40.7%	43.2%
1,500万円 "	2,000万円 "	50.0%	34.0%	33.6%	42.8%	42.2%
2,000万円 "	3,000万円 "	48.3%	33.7%	36.3%	42.3%	40.5%
3,000万円 "	5,000万円 "	46.2%	34.7%	36.4%	41.9%	38.5%
5,000万円 "	1億円 "	45.9%	35.0%	35.3%	56.4%	37.9%
1億円 "	2億円 "	46.4%	35.9%	55.7%	58.1%	37.5%
2億円 "	5億円 "	72.0%	69.9%	100.0%	70.1%	38.3%
5億円 "	10億円 "	100.0%	100.0%	100.0%	98.6%	38.4%
10億円 "	20億円 "	100.0%	100.0%	100.0%	100.0%	55.3%
20億円 "	50億円 "	100.0%	-	100.0%	100.0%	71.1%
50億円 "	100億円 "	100.0%	-	-	100.0%	100.0%
100億円超		-	-	100.0%	100.0%	100.0%

5 利用上の注意

- (1) 申告納税額は、算出税額から税額控除及び源泉徴収の方法により納付した税額を差し引いたものである。
なお、平成25年分以降は、申告納税額には復興特別所得税を含む。
- (2) 源泉徴収税額は、源泉徴収の方法により納付した税額をいい、平成25年分以降は、源泉徴収の方法により納付した税額には復興特別所得税を含む。
- (3) 解説中の「税額」は、申告納税額に源泉徴収の方法により納付した税額を加えたものである。
- (4) 本統計の合計所得金額は、営業等所得、農業所得、利子所得、配当所得等（総合課税の配当所得のほか、分離課税の配当所得及び特定公社債等に係る利子所得を含む。）、不動産所得、給与所得、総合譲渡所得、一時所得、雑所得、山林所得、退職所得、分離短期譲渡所得、分離長期譲渡所得及び株式等の譲渡所得等の合計額から繰越損失額を控除した金額である。
なお、雑所得については、先物取引にかかる所得金額を含めたところで表章を行っている。
- (5) 各表の階級区分は、合計所得金額による。ただし、第7表「給与収入階級別表」については、給与収入金額、第8表「公的年金等収入階級別表」については、公的年金等収入金額による。
- (6) 第3表「所得控除」のうち、生命保険料控除の「一般」、「個人年金」及び「介護医療」は、各保険料の金額から算出される控除額を示しており、その合計額は最高限度額のある「生命保険料控除」の金額と必ずしも一致しない。
- (7) 各表の計数は、単位未満を四捨五入しているので各表の内容と合計が符合しない場合がある。
なお、単位未満の計数は「0」、該当する計数のないときは「-」と表示している。
- (8) この調査は標本調査であり、抽出された標本の影響が大きく表れる箇所が存在し、実態とは乖離する可能性がある。
- (9) 本統計における所得者区分については、各人の所得を①事業所得、②不動産所得、③給与所得、④雑所得及び①～④以外の所得を合計した所得（以下「他の区分に該当しない所得」という。）の5つに区分している。

申告納税者	事業所得者	各種所得の金額のうち事業所得の金額が他の各種所得の金額の合計額より大きい者
	その他所得者	各種の所得を有する者で、事業所得者以外の者
	不動産所得者	その他所得者で、利子所得、配当所得、給与所得、退職所得、山林所得、譲渡所得、一時所得、雑所得の金額のいずれよりも不動産所得の金額の方が大きい者
	給与所得者	その他所得者で、利子所得、配当所得、不動産所得、退職所得、山林所得、譲渡所得、一時所得、雑所得の金額のいずれよりも給与所得の金額の方が大きい者
	雑所得者	その他所得者で、利子所得、配当所得、不動産所得、給与所得、退職所得、山林所得、譲渡所得、一時所得の金額のいずれよりも雑所得の金額の方が大きい者
	他の区分に該当しない所得者	その他所得者のうち、不動産所得者、給与所得者、雑所得者以外の者

(注) 上記の判定を行う場合の各種所得の金額について

- 1 各種所得の金額の計算上生じた損失額がある場合には、その損失額はないものとした。
 - 2 総合課税の長期譲渡所得の金額又は一時所得の金額がある場合には、それぞれその金額の2分の1に相当する金額とした。
 - 3 分離課税の譲渡所得の金額がある場合には、その金額から譲渡所得の特別控除額を控除した後の金額とした。
- (10) 第10表は調査項目に関する標本が僅少なため参考値であり、第1～9表とも関連しない。

参 考

令和3年分所得税及び復興特別所得税に適用される主な項目と金額

1 税率

(1) 所得税（主なもの）

(課税される所得金額に対して)	
195万円未満の金額 …………… 5%	900万円以上 1,800万円未満の金額… 33%
195万円以上 330万円未満の金額………… 10%	1,800万円以上 4,000万円未満の金額… 40%
330万円以上 695万円未満の金額………… 20%	4,000万円以上の金額…………… 45%
695万円以上 900万円未満の金額………… 23%	

(2) 復興特別所得税…………… (基準所得税額に対して) 2.1%

2 所得控除額（主なもの）

雑 損 控 除 額	「損害金額－保険金などで補填される金額」の金額 (A) を基として計算した、次の①と②のいずれが多い方の金額 ① Aの金額－(所得金額の合計額の10%) ② Aの金額のうち災害関連支出の金額－5万円
医 療 費 控 除 額	$\left[\begin{array}{l} \text{支払った} \\ \text{医療費の金額} \end{array} - \begin{array}{l} \text{保険金などで補填} \\ \text{される金額} \end{array} \right] - \left[\begin{array}{l} \text{10万円と「所得金額の合計額の} \\ \text{5\%」のいずれか少ない方の金額} \end{array} \right]$ (最高限度額200万円)
セルフメディケーション 税制による医療費控除額	$\begin{array}{l} \text{支払った特定一般用} \\ \text{医薬品等購入費の金額} \end{array} - \begin{array}{l} \text{保険金などで補填} \\ \text{される金額} \end{array} - 12,000\text{円}$ (最高限度額8万8千円) (注) 通常の医療費控除との選択適用
社 会 保 険 料 控 除 額	支払った又は給与等から控除される社会保険料の合計額
小規模企業共済等 掛金控除額	支払った小規模企業共済掛金（旧第二種共済掛金を除く。）、確定拠出年金法の企業型年金加入者掛金及び個人型年金加入者掛金、心身障害者扶養共済掛金との合計額
生 命 保 険 料 控 除 額	次の①、②、③の合計額（最高限度額12万円） ① 一般の生命保険料の控除額 $\left[\begin{array}{l} \text{新生命保険料の計の金額 (A) を下のAのi} \\ \text{からiiiに当てはめてそのAの金額を基に計算} \\ \text{した金額 (最高4万円)} \end{array} \right] + \left[\begin{array}{l} \text{旧生命保険料の計の金額 (B) を下のBのi} \\ \text{からiiiに当てはめてそのBの金額を基に計算} \\ \text{した金額 (最高5万円)} \end{array} \right]$ ※ Aのみ又はAとBの両方の場合最高4万円、Bのみの場合は最高5万円 ② 介護医療保険料の控除額 $\left[\begin{array}{l} \text{介護医療保険料の計の金額 (C) を下のAのi} \\ \text{からiiiに当てはめてそのCの金額を基に計算} \\ \text{した金額 (最高4万円)} \end{array} \right]$ ③ 個人年金保険料の控除額 $\left[\begin{array}{l} \text{新個人年金保険料の計の金額 (D) を下のA} \\ \text{のiからiiiに当てはめてそのDの金額を基に} \\ \text{計算した金額 (最高4万円)} \end{array} \right] + \left[\begin{array}{l} \text{旧個人年金保険料の計の金額 (E) を下のB} \\ \text{のiからiiiに当てはめてそのEの金額を基に} \\ \text{計算した金額 (最高5万円)} \end{array} \right]$ ※ Dのみ又はDとEの両方の場合最高4万円、Eのみの場合は最高5万円 A 新契約（平成24年1月1日以後に締結した保険契約等）に基づく場合の控除額 i 20,000円までの場合…………… A又はC又はDの全額 ii 20,000円を超え40,000円までの場合…………… (A又はC又はD)×1/2+10,000円 iii 40,000円を超える場合…………… (A又はC又はD)×1/4+20,000円 B 旧契約（平成23年12月31日以前に締結した保険契約等）に基づく場合の控除額 i 25,000円までの場合…………… B又はEの全額 ii 25,000円を超え50,000円までの場合…………… (B又はE)×1/2+12,500円 iii 50,000円を超える場合…………… (B又はE)×1/4+25,000円

地震保険料控除額	$\left[\begin{array}{l} \text{損害保険契約等に係る地震} \\ \text{保険料の金額の合計額} \\ \text{(最高5万円)} \end{array} \right] + \left[\begin{array}{l} \text{長期損害保険契約等に係る旧長期損害保険料の金額の合計額 (㊸)} \\ \text{(㊸の金額が10,000円を超える場合は㊸} \times 1/2 + 5,000\text{円)} \\ \text{(最高15,000円)} \end{array} \right]$ <p style="text-align: right;">(最高限度額5万円)</p>																																																	
寄附金控除額	$\left[\begin{array}{l} \text{「特定寄附金の支出額」と「所得金額の合計額の40%」} \\ \text{のいずれか少ない方の金額} \end{array} \right] - 2,000\text{円}$																																																	
障害者控除額	<p>【控除額（1人につき）】</p> <p>一般の障害者…………… 270,000円</p> <p>特別障害者…………… 400,000円</p> <p>同居特別障害者…………… 750,000円</p>																																																	
寡婦・ひとり親控除額	270,000円（ひとり親は350,000円）																																																	
勤労学生控除額	270,000円																																																	
配偶者控除額	<table border="1" style="width: 100%; border-collapse: collapse;"> <thead> <tr> <th colspan="2" rowspan="2"></th> <th colspan="2">控除額</th> </tr> <tr> <th>控除対象配偶者</th> <th>老人控除対象配偶者</th> </tr> </thead> <tbody> <tr> <td rowspan="3" style="text-align: center;">居住者の 合計所得金額</td> <td>900万円以下</td> <td>38万円</td> <td>48万円</td> </tr> <tr> <td>900万円超 950万円以下</td> <td>26万円</td> <td>32万円</td> </tr> <tr> <td>950万円超 1,000万円以下</td> <td>13万円</td> <td>16万円</td> </tr> </tbody> </table>			控除額		控除対象配偶者	老人控除対象配偶者	居住者の 合計所得金額	900万円以下	38万円	48万円	900万円超 950万円以下	26万円	32万円	950万円超 1,000万円以下	13万円	16万円																																	
				控除額																																														
		控除対象配偶者	老人控除対象配偶者																																															
居住者の 合計所得金額	900万円以下	38万円	48万円																																															
	900万円超 950万円以下	26万円	32万円																																															
	950万円超 1,000万円以下	13万円	16万円																																															
配偶者特別控除額	<table border="1" style="width: 100%; border-collapse: collapse;"> <thead> <tr> <th colspan="2" rowspan="2"></th> <th colspan="3">居住者の合計所得金額</th> </tr> <tr> <th>900万円以下</th> <th>900万円超 950万円以下</th> <th>950万円超 1,000万円以下</th> </tr> </thead> <tbody> <tr> <td rowspan="10" style="text-align: center;">配偶者の 合計所得金額</td> <td>48万円超 95万円以下</td> <td>38万円</td> <td>26万円</td> <td>13万円</td> </tr> <tr> <td>95万円超 100万円以下</td> <td>36万円</td> <td>24万円</td> <td>12万円</td> </tr> <tr> <td>100万円超 105万円以下</td> <td>31万円</td> <td>21万円</td> <td>11万円</td> </tr> <tr> <td>105万円超 110万円以下</td> <td>26万円</td> <td>18万円</td> <td>9万円</td> </tr> <tr> <td>110万円超 115万円以下</td> <td>21万円</td> <td>14万円</td> <td>7万円</td> </tr> <tr> <td>115万円超 120万円以下</td> <td>16万円</td> <td>11万円</td> <td>6万円</td> </tr> <tr> <td>120万円超 125万円以下</td> <td>11万円</td> <td>8万円</td> <td>4万円</td> </tr> <tr> <td>125万円超 130万円以下</td> <td>6万円</td> <td>4万円</td> <td>2万円</td> </tr> <tr> <td>130万円超 133万円以下</td> <td>3万円</td> <td>2万円</td> <td>1万円</td> </tr> <tr> <td>133万円超</td> <td>0円</td> <td>0円</td> <td>0円</td> </tr> </tbody> </table>			居住者の合計所得金額			900万円以下	900万円超 950万円以下	950万円超 1,000万円以下	配偶者の 合計所得金額	48万円超 95万円以下	38万円	26万円	13万円	95万円超 100万円以下	36万円	24万円	12万円	100万円超 105万円以下	31万円	21万円	11万円	105万円超 110万円以下	26万円	18万円	9万円	110万円超 115万円以下	21万円	14万円	7万円	115万円超 120万円以下	16万円	11万円	6万円	120万円超 125万円以下	11万円	8万円	4万円	125万円超 130万円以下	6万円	4万円	2万円	130万円超 133万円以下	3万円	2万円	1万円	133万円超	0円	0円	0円
				居住者の合計所得金額																																														
		900万円以下	900万円超 950万円以下	950万円超 1,000万円以下																																														
配偶者の 合計所得金額	48万円超 95万円以下	38万円	26万円	13万円																																														
	95万円超 100万円以下	36万円	24万円	12万円																																														
	100万円超 105万円以下	31万円	21万円	11万円																																														
	105万円超 110万円以下	26万円	18万円	9万円																																														
	110万円超 115万円以下	21万円	14万円	7万円																																														
	115万円超 120万円以下	16万円	11万円	6万円																																														
	120万円超 125万円以下	11万円	8万円	4万円																																														
	125万円超 130万円以下	6万円	4万円	2万円																																														
	130万円超 133万円以下	3万円	2万円	1万円																																														
	133万円超	0円	0円	0円																																														
扶養控除額	<table border="1" style="width: 100%; border-collapse: collapse;"> <thead> <tr> <th colspan="2"></th> <th>控除額</th> </tr> </thead> <tbody> <tr> <td>一般の控除対象扶養親族</td> <td></td> <td>380,000円</td> </tr> <tr> <td>特定扶養親族</td> <td></td> <td>630,000円</td> </tr> <tr> <td>老人扶</td> <td>同居老親等以外の人</td> <td>480,000円</td> </tr> <tr> <td>養親族</td> <td>同居老親等</td> <td>580,000円</td> </tr> </tbody> </table>			控除額	一般の控除対象扶養親族		380,000円	特定扶養親族		630,000円	老人扶	同居老親等以外の人	480,000円	養親族	同居老親等	580,000円																																		
		控除額																																																
一般の控除対象扶養親族		380,000円																																																
特定扶養親族		630,000円																																																
老人扶	同居老親等以外の人	480,000円																																																
養親族	同居老親等	580,000円																																																
基礎控除額	<table border="1" style="width: 100%; border-collapse: collapse;"> <thead> <tr> <th colspan="2"></th> <th>控除額</th> </tr> </thead> <tbody> <tr> <td>合計所得金額</td> <td>2,400万円以下</td> <td>480,000円</td> </tr> <tr> <td></td> <td>2,400万円超 2,450万円以下</td> <td>320,000円</td> </tr> <tr> <td></td> <td>2,450万円超 2,500万円以下</td> <td>160,000円</td> </tr> <tr> <td></td> <td>2,500万円超</td> <td>0円</td> </tr> </tbody> </table>			控除額	合計所得金額	2,400万円以下	480,000円		2,400万円超 2,450万円以下	320,000円		2,450万円超 2,500万円以下	160,000円		2,500万円超	0円																																		
		控除額																																																
合計所得金額	2,400万円以下	480,000円																																																
	2,400万円超 2,450万円以下	320,000円																																																
	2,450万円超 2,500万円以下	160,000円																																																
	2,500万円超	0円																																																

3 税額控除額（主なもの）

配当控除額	<p>① 課税総所得金額等が1千万円以下の場合…………… 次の㊸と㊹の合計額</p> <p>㊸ 剰余金の配当、利益の配当、剰余金の分配、金銭の分配及び特定株式投資信託の収益の分配（以下「剰余金の配当等」という。）に係る配当所得の金額×10%</p> <p>㊹ 特定証券投資信託の収益の分配に係る配当所得の金額×5%</p> <p>② 課税総所得金額等が1千万円を超え、かつ、課税総所得金額等から特定証券投資信託の収益の分配に係る配当所得の金額を控除した金額が1千万円以下の場合…………… 次の㊸と㊹の合計額</p> <p>㊸ 剰余金の配当等に係る配当所得の金額×10%</p> <p>㊹ $\left[\begin{array}{l} \text{特定証券投資信託の収益の分配に係る配当所得} \\ \text{の金額のうち、課税総所得金額等から1千万円} \\ \text{を控除した金額に相当する部分の金額(A)} \end{array} \right] \times 2.5\% + \left[\begin{array}{l} \text{特定証券投資信託の収益} \\ \text{の分配に係る配当所得の} \\ \text{金額のうち、(A)以外の} \\ \text{部分の金額} \end{array} \right] \times 5\%$</p> <p>③ 課税総所得金額等から特定証券投資信託の収益の分配に係る配当所得の金額を控除した金額が1千万円を超える場合（④に該当する場合を除く。）…………… 次の㊸と㊹の合計額</p>
-------	---

<p>配 当 控 除 額</p>	<p>① $\left[\begin{array}{l} \text{剰余金の配当等に係る配当所得の金額のうち、} \\ \text{課税総所得金額等から1千万円と特定証券投資} \\ \text{信託の収益の分配に係る配当所得の金額を控除} \\ \text{した金額に相当する部分の金額(A)} \end{array} \right] \times 5\% + \left[\begin{array}{l} \text{剰余金の配当等に係} \\ \text{る配当所得の金額の} \\ \text{うち、(A)以外の部} \\ \text{分の金額} \end{array} \right] \times 10\%$</p> <p>② 特定証券投資信託の収益の分配に係る配当所得の金額$\times 2.5\%$</p> <p>④ 課税総所得金額等から剰余金の配当等に係る配当所得の金額と特定証券投資信託の収益の分配に係る配当所得の金額の合計額を控除した金額が1千万円を超える場合 次の①と②の合計額</p> <p>① 剰余金の配当等に係る配当所得の金額$\times 5\%$</p> <p>② 特定証券投資信託の収益の分配に係る配当所得の金額$\times 2.5\%$</p>
<p>(特定増改築等)住宅 借入金等特別控除額</p>	<p>① 平成26年1月1日から令和3年12月31日までの間に居住の用に供した場合(②を選択する場合を除く。) (居住の用に供した年(1年目)から10年目までの各年)</p> <p>$\left[\begin{array}{l} \text{住宅借入金等の} \\ \text{年末残高の合計額} \\ \text{(最高4,000万円)} \end{array} \right] \times 1\% \dots\dots\dots \rightarrow \left[\begin{array}{l} \text{100円未満の} \\ \text{端数切捨て} \end{array} \right]$</p> <p>(注) 住宅の取得が特定取得に該当しないときは、最高2,000万円</p> <p>② 平成26年1月1日から令和3年12月31日までの間に居住の用に供した場合に、①に代えて認定住宅の新築等に係る住宅借入金等特別控除の特例を選択するとき (居住の用に供した年(1年目)から10年目までの各年)</p> <p>$\left[\begin{array}{l} \text{住宅借入金等の} \\ \text{年末残高の合計額} \\ \text{(最高5,000万円)} \end{array} \right] \times 1\% \dots\dots\dots \rightarrow \left[\begin{array}{l} \text{100円未満の} \\ \text{端数切捨て} \end{array} \right]$</p> <p>(注) 住宅の取得が特定取得に該当しないときは、最高3,000万円</p> <p>③ 平成25年中に居住の用に供した場合(④を選択する場合を除く。) (居住の用に供した年(1年目)から10年目までの各年)</p> <p>$\left[\begin{array}{l} \text{住宅借入金等の} \\ \text{年末残高の合計額} \\ \text{(最高2,000万円)} \end{array} \right] \times 1\% \dots\dots\dots \rightarrow \left[\begin{array}{l} \text{100円未満の} \\ \text{端数切捨て} \end{array} \right]$</p> <p>④ 平成25年中に居住の用に供した場合に、③に代えて認定住宅の新築等に係る住宅借入金等特別控除の特例を選択するとき (居住の用に供した年(1年目)から10年目までの各年)</p> <p>$\left[\begin{array}{l} \text{住宅借入金等の} \\ \text{年末残高の合計額} \\ \text{(最高3,000万円)} \end{array} \right] \times 1\% \dots\dots\dots \rightarrow \left[\begin{array}{l} \text{100円未満の} \\ \text{端数切捨て} \end{array} \right]$</p> <p>⑤ 平成24年中に居住の用に供した場合(⑥を選択する場合を除く。) (居住の用に供した年(1年目)から10年目までの各年)</p> <p>$\left[\begin{array}{l} \text{住宅借入金等の} \\ \text{年末残高の合計額} \\ \text{(最高3,000万円)} \end{array} \right] \times 1\% \dots\dots\dots \rightarrow \left[\begin{array}{l} \text{100円未満の} \\ \text{端数切捨て} \end{array} \right]$</p> <p>⑥ 平成24年中に居住の用に供した場合に、⑤に代えて認定住宅の新築等に係る住宅借入金等特別控除の特例を選択するとき (居住の用に供した年(1年目)から10年目までの各年)</p> <p>$\left[\begin{array}{l} \text{住宅借入金等の} \\ \text{年末残高の合計額} \\ \text{(最高4,000万円)} \end{array} \right] \times 1\% \dots\dots\dots \rightarrow \left[\begin{array}{l} \text{100円未満の} \\ \text{端数切捨て} \end{array} \right]$</p> <p>⑦ 平成20年中に居住の用に供した場合に、居住の用に供した年以後15年間の各年について行うことができる住宅借入金等特別控除の控除額の特例を選択するとき</p> <p>A 居住の用に供した年(1年目)から10年目までの各年</p> <p>$\left[\begin{array}{l} \text{住宅借入金等の} \\ \text{年末残高の合計額} \\ \text{(最高2,000万円)} \end{array} \right] \times 0.6\% \dots\dots\dots \rightarrow \left[\begin{array}{l} \text{100円未満の} \\ \text{端数切捨て} \end{array} \right]$</p> <p>B 11年目から15年目までの各年</p> <p>$\left[\begin{array}{l} \text{住宅借入金等の} \\ \text{年末残高の合計額} \\ \text{(最高2,000万円)} \end{array} \right] \times 0.4\% \dots\dots\dots \rightarrow \left[\begin{array}{l} \text{100円未満の} \\ \text{端数切捨て} \end{array} \right]$</p>

(特定増改築等)住宅借入金等特別控除額

⑧ 平成19年中に居住の用に供した場合に、居住の用に供した年以後15年間の各年について行うことができる住宅借入金等特別控除の特例を選択するとき

A 居住の用に供した年（1年目）から10年目までの各年

$$\left[\begin{array}{l} \text{住宅借入金等の} \\ \text{年末残高の合計額} \\ \text{(最高2,500万円)} \end{array} \right] \times 0.6\% \rightarrow \left[\begin{array}{l} \text{100円未満の} \\ \text{端数切捨て} \end{array} \right]$$

B 11年目から15年目までの各年

$$\left[\begin{array}{l} \text{住宅借入金等の} \\ \text{年末残高の合計額} \\ \text{(最高2,500万円)} \end{array} \right] \times 0.4\% \rightarrow \left[\begin{array}{l} \text{100円未満の} \\ \text{端数切捨て} \end{array} \right]$$

⑨ 家屋について高齢者等居住改修工事等を含む増改築等をして、平成29年1月1日から令和3年12月31日までの間に居住の用に供した場合に、住宅借入金等特別控除などの適用に代えて特定増改築等住宅借入金等特別控除を選択するとき

(居住の用に供した年（1年目）から5年目までの各年)

$$\left[\begin{array}{l} \text{特定増改築等住宅} \\ \text{借入金等の年末残} \\ \text{高の合計額 (A)} \\ \text{(最高250万円)} \end{array} \right] \times 2\% + \left[\begin{array}{l} \text{増改築等住宅借入金等の} \\ \text{年末残高の合計額 - (A)} \\ \text{(最高1,000万円)} \end{array} \right] \times 1\% \rightarrow \left[\begin{array}{l} \text{100円未満の} \\ \text{端数切捨て} \end{array} \right]$$

(注) 住宅の取得等が特定取得に該当しないときは、Aは最高200万円

⑩ 家屋について断熱改修工事等を含む増改築等をして、平成29年1月1日から令和3年12月31日までの間に居住の用に供した場合に、住宅借入金等特別控除などの適用に代えて特定増改築等住宅借入金等特別控除を選択するとき

(居住の用に供した年（1年目）から5年目までの各年)

$$\left[\begin{array}{l} \text{特定断熱改修住宅} \\ \text{借入金等の年末残} \\ \text{高の合計額 (A)} \\ \text{(最高250万円)} \end{array} \right] \times 2\% + \left[\begin{array}{l} \text{断熱改修住宅借入金等の} \\ \text{年末残高の合計額 - (A)} \\ \text{(最高1,000万円)} \end{array} \right] \times 1\% \rightarrow \left[\begin{array}{l} \text{100円未満の} \\ \text{端数切捨て} \end{array} \right]$$

(注) 住宅の取得等が特定取得に該当しないときは、Aは最高200万円

⑪ 家屋について多世帯同居改修工事等をして、平成29年1月1日から令和3年12月31日までの間に居住の用に供した場合に、住宅借入金等特別控除などの適用に代えて特定増改築等住宅借入金等特別控除を選択するとき

(居住の用に供した年（1年目）から5年目までの各年)

$$\left[\begin{array}{l} \text{特定多世帯同居改修} \\ \text{住宅借入金等の年末} \\ \text{残高の合計額 (A)} \\ \text{(最高250万円)} \end{array} \right] \times 2\% + \left[\begin{array}{l} \text{多世帯同居改修住宅借入} \\ \text{金等の年末残高の合計額} \\ \text{- (A) (最高1,000万円)} \end{array} \right] \times 1\% \rightarrow \left[\begin{array}{l} \text{100円未満の} \\ \text{端数切捨て} \end{array} \right]$$

⑫ 自己の所有していた家屋でその居住の用に供していたものが東日本大震災によって被害を受けたことにより自己の居住の用に供することができなくなった場合、一定の住宅の取得等をして、かつ、その居住の用に供することができなくなった日から令和3年12月31日までの間に、自己の居住の用に供した場合に、通常の住宅借入金等特別控除の適用に代えて、住宅の再取得等に係る住宅借入金等特別控除の控除を受けるとき

A 平成26年4月1日から令和3年12月31日までの間に居住の用に供した場合
(居住の用に供した年（1年目）から10年目までの各年)

$$\left[\begin{array}{l} \text{再建住宅借入金等の} \\ \text{年末残高の合計額} \\ \text{(最高5,000万円)} \end{array} \right] \times 1.2\% \rightarrow \left[\begin{array}{l} \text{100円未満の} \\ \text{端数切捨て} \end{array} \right]$$

B 平成25年1月1日から平成26年3月31日までの間に居住の用に供した場合
(居住の用に供した年（1年目）から10年目までの各年)

$$\left[\begin{array}{l} \text{再建住宅借入金等の} \\ \text{年末残高の合計額} \\ \text{(最高3,000万円)} \end{array} \right] \times 1.2\% \rightarrow \left[\begin{array}{l} \text{100円未満の} \\ \text{端数切捨て} \end{array} \right]$$

C 平成24年中に居住の用に供した場合
(居住の用に供した年（1年目）から10年目までの各年)

$$\left[\begin{array}{l} \text{再建住宅借入金等の} \\ \text{年末残高の合計額} \\ \text{(最高4,000万円)} \end{array} \right] \times 1.2\% \rightarrow \left[\begin{array}{l} \text{100円未満の} \\ \text{端数切捨て} \end{array} \right]$$

<p>政党等寄附金 特別控除額</p>	<p>次の①と②のいずれか少ない方の金額（100円未満の端数切捨て）</p> <p>① $\left[\left(\begin{array}{c} \text{政党等寄附金} \\ \text{の額（注）} \end{array} \right) - \left(\begin{array}{c} 2,000\text{円} - \text{「政党等寄附金以外の} \\ \text{寄附金の額} \\ \text{（赤字のときは0）} \end{array} \right) \right] \times 30\%$</p> <p>② 所得税の額の25%相当額</p> <p>（注）所得金額の合計額の40%相当額が限度とされる。</p>
<p>認定NPO法人等寄附金 特別控除額</p>	<p>次の①と②のいずれか少ない方の金額（100円未満の端数切捨て）</p> <p>① $\left[\left(\begin{array}{c} \text{認定NPO法人等} \\ \text{寄附金の額} \\ \text{（注）} \end{array} \right) - \left(\begin{array}{c} 2,000\text{円} - \text{「認定NPO法人等寄附金} \\ \text{以外の寄附金の額} \\ \text{（赤字のときは0）} \end{array} \right) \right] \times 40\%$</p> <p>② 所得税の額の25%相当額</p> <p>（注）所得金額の合計額の40%相当額が限度とされる。</p>
<p>公益社団法人等寄附金 特別控除額</p>	<p>次の①と②のいずれか少ない方の金額（100円未満の端数切捨て）</p> <p>① $\left[\left(\begin{array}{c} \text{公益社団法人等} \\ \text{寄附金の額} \\ \text{（注）} \end{array} \right) - \left(\begin{array}{c} 2,000\text{円} - \text{「公益社団法人等寄附金} \\ \text{以外の寄附金の額} \\ \text{（赤字のときは0）} \end{array} \right) \right] \times 40\%$</p> <p>② 所得税の額の25%相当額</p> <p>（注）所得金額の合計額の40%相当額が限度とされる。</p>
<p>住宅耐震改修 特別控除額</p>	<p>令和3年中に住宅耐震改修をした場合</p> <p>$\left[\begin{array}{c} \text{住宅耐震改修に係る耐震工事の} \\ \text{標準的な費用の額} \\ \text{（特定改修：最高250万円）} \end{array} \right] \times 10\% \rightarrow \left[\begin{array}{c} \text{100円未満の} \\ \text{端数切捨て} \end{array} \right]$</p> <p>（注）住宅耐震改修に要した費用の額に消費税等が含まれている場合を示している。</p>
<p>住宅特定改修 特別税額控除額</p>	<p>令和3年中に居住の用に供した場合</p> <p>$\left[\begin{array}{c} \text{高齢者等居住改修工事等の標準的} \\ \text{な費用の額（最高200万円）} \end{array} \right] \times 10\% \rightarrow \left[\begin{array}{c} \text{100円未満の} \\ \text{端数切捨て} \end{array} \right]$</p> <p>$\left[\begin{array}{c} \text{一般断熱改修工事等の標準的な費用} \\ \text{の額（最高250万円）（太陽光発電} \\ \text{設備設置工事を含む場合は最高350} \\ \text{万円）} \end{array} \right] \times 10\% \rightarrow \left[\begin{array}{c} \text{100円未満の} \\ \text{端数切捨て} \end{array} \right]$</p> <p>$\left[\begin{array}{c} \text{多世帯同居改修工事等の標準的} \\ \text{な費用の額（最高250万円）} \end{array} \right] \times 10\% \rightarrow \left[\begin{array}{c} \text{100円未満の} \\ \text{端数切捨て} \end{array} \right]$</p> <p>$\left[\begin{array}{c} \text{住宅耐震改修又は一般断熱改修工事} \\ \text{等の標準的な費用の額} + \text{耐久性} \\ \text{向上改修工事等の標準的な費用の額} \\ \text{（最高250万円（太陽光発電設備設} \\ \text{置工事を含む場合は、最高350万} \\ \text{円））} \end{array} \right] \times 10\% \rightarrow \left[\begin{array}{c} \text{100円未満の} \\ \text{端数切捨て} \end{array} \right]$</p> <p>$\left[\begin{array}{c} \text{住宅耐震改修の標準的な費用の額} \\ \text{+ 一般断熱改修工事等の標準的な} \\ \text{費用の額} + \text{耐久性向上改修工事} \\ \text{等の標準的な費用の額（最高500万} \\ \text{円（太陽光発電設備設置工事を含む} \\ \text{場合は、最高600万円））} \end{array} \right] \times 10\% \rightarrow \left[\begin{array}{c} \text{100円未満の} \\ \text{端数切捨て} \end{array} \right]$</p> <p>（注）高齢者等居住改修工事等又は一般断熱改修工事等の額に消費税等が含まれている場合を示している。</p>
<p>認定住宅新築等特別 税額控除額</p>	<p>令和3年中に居住の用に供した場合</p> <p>$\left[\begin{array}{c} \text{認定住宅について講じられた構造及び設備} \\ \text{に係る標準的な費用の額} \\ \text{（特定改修：最高650万円）} \end{array} \right] \times 10\% \rightarrow \left[\begin{array}{c} \text{100円未満の} \\ \text{端数切捨て} \end{array} \right]$</p> <p>（注）認定住宅の新築等に係る対価の額に消費税等が含まれている場合を示している。</p>

概 要

1 申告納税者数、所得金額及び税額の概要

令和3年分の申告納税者数、所得金額及び税額は、それぞれ657万人、46兆2,842億円、6兆6,032億円となっている（第1表参照）。

所得者区分別の構成割合をみると、給与所得者及び他の区分に該当しない所得者の申告納税者数は全体の45.1%であるが、所得金額、税額はそれぞれ63.7%、68.5%となっている。一方、事業所得者、不動産所得者及び雑所得者の申告納税者数は全体の54.9%であるが、所得金額、税額はそれぞれ36.3%、31.5%となっている（第2図参照）。

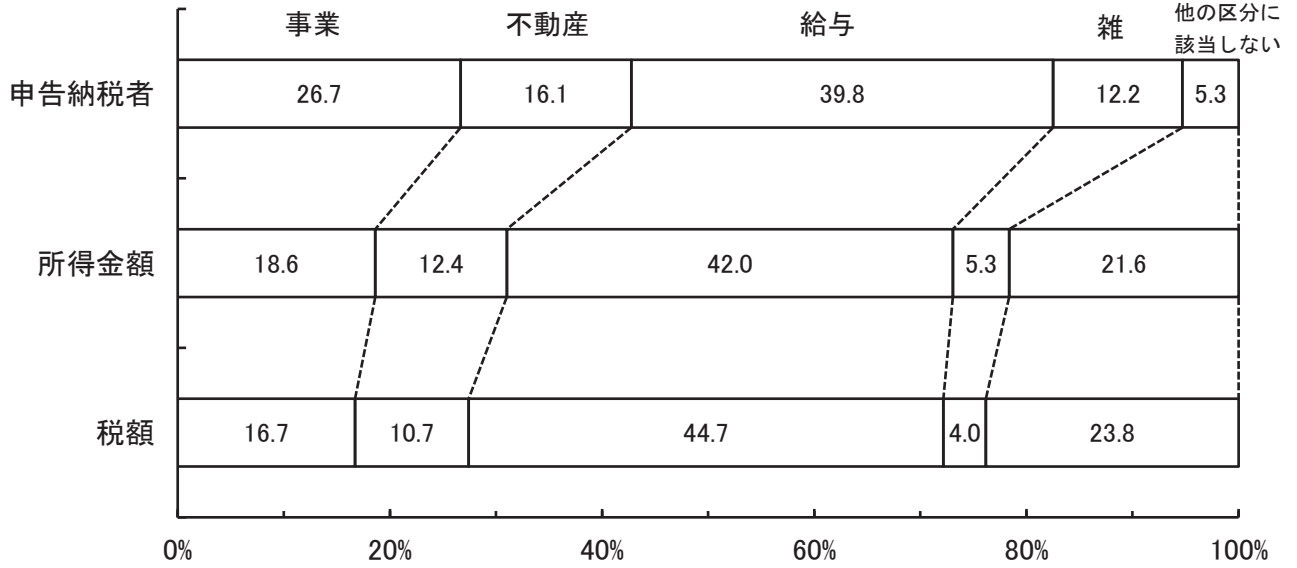
また、所得階級別の構成割合をみると、200万円以下の申告納税者数は全体の25.5%であるが、所得金額及び税額はそれぞれ5.0%、0.7%となっている。一方、1,000万円を超える申告納税者数は全体の14.2%であるが、所得金額及び税額はそれぞれ57.3%、83.8%となっている（第3図参照）。

（第1表）申告納税者数、所得金額及び税額の累年比較

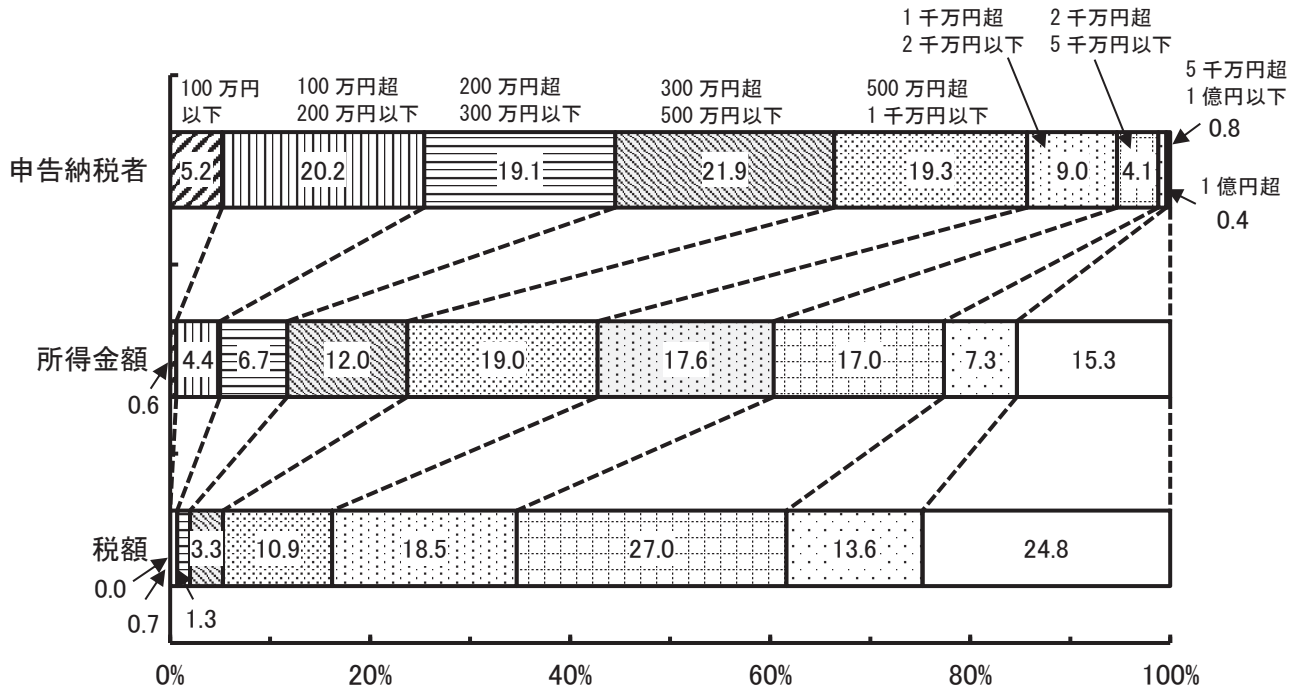
区 分	申告納税者数		所得金額		税 額	
		伸び率		伸び率		伸び率
	千人	%	億円	%	億円	%
平成23年分	6,071	△ 13.5	336,790	△ 2.9	46,452	4.4
24	6,093	0.4	346,945	3.0	47,780	2.9
25	6,227	2.2	385,882	11.2	53,674	12.3
26	6,126	△ 1.6	371,524	△ 3.7	53,878	0.4
27	6,329	3.3	394,460	6.2	58,672	8.9
28	6,376	0.7	401,298	1.7	59,060	0.7
29	6,413	0.6	415,135	3.4	62,045	5.1
30	6,390	△ 0.4	421,998	1.7	63,153	1.8
令和元	6,306	△ 1.3	416,368	△ 1.3	61,299	△ 2.9
2	6,575	4.3	425,796	2.3	58,342	△ 4.8
3	6,569	△ 0.1	462,842	8.7	66,032	13.2

（注） 税額は、申告納税額に既に源泉徴収の方法により納付した税額を加えたものである。

(第2図) 所得者区別の構成割合



(第3図) 所得階級別の構成割合



2 申告納税者数

—申告納税者数は657万人—

令和3年分の申告納税者数は657万人で、前年と比べると1万人（△0.1%）の減少となっている。

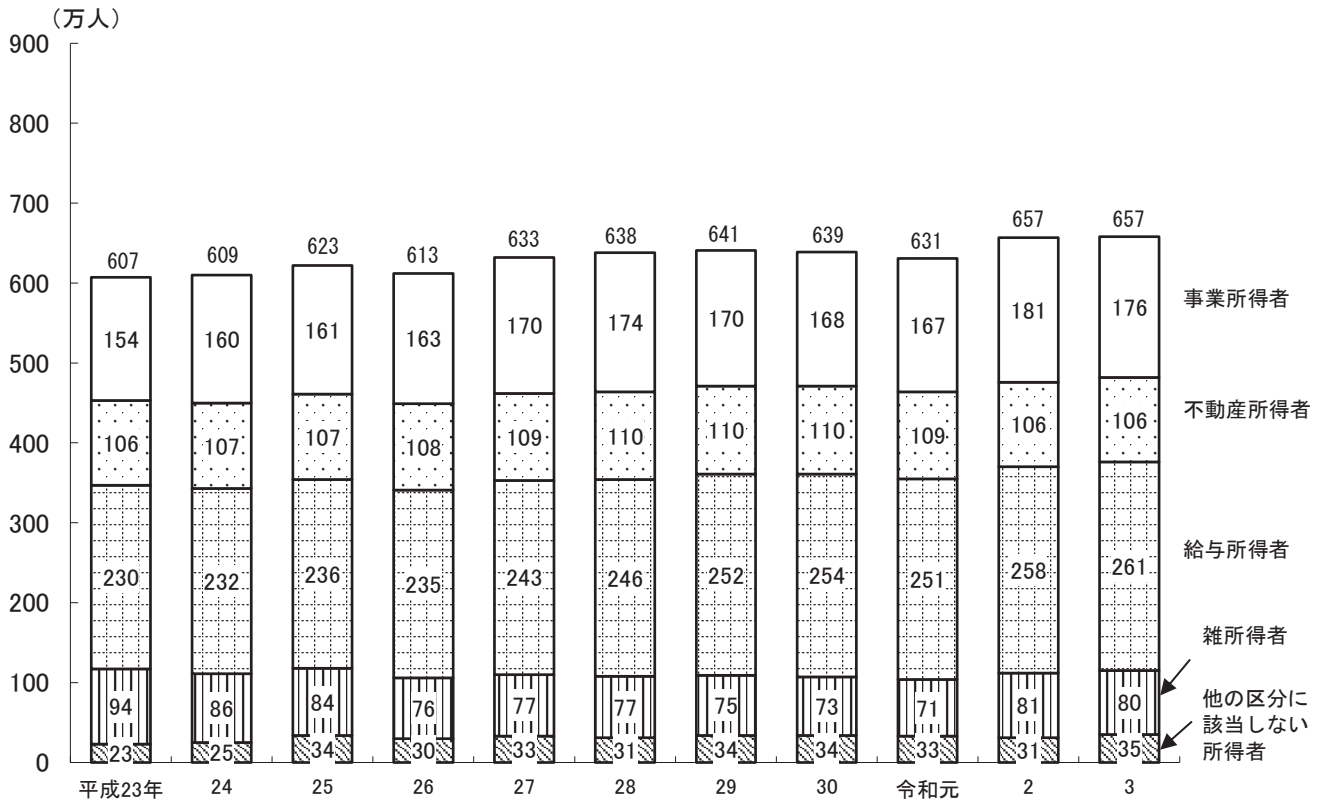
所得者区分別に申告納税者数をみると、事業所得者数は176万人、不動産所得者数は106万人、給与所得者数は261万人、雑所得者数は80万人、及び他の区分に該当しない所得者数は35万人となっている（第4表及び第5図参照）。

申告納税者数の所得者区分別構成割合をみると、事業所得者が26.7%、不動産所得者が16.1%、給与所得者が39.8%、雑所得者が12.2%、及び他の区分に該当しない所得者が5.3%となっている（第6図参照）。

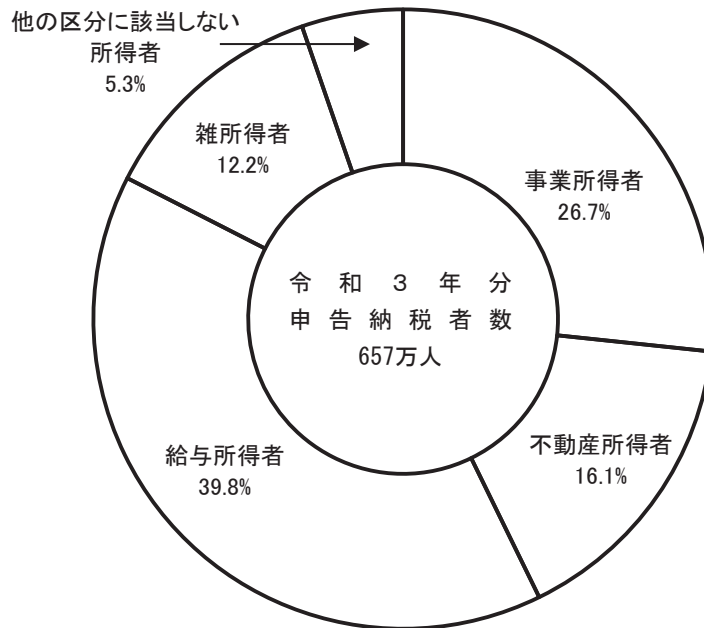
（第4表）所得者区分別の申告納税者数の累年比較

区 分	事業 所得者	その他所得者					合 計	
		不動産 所得者	給与 所得者	雑 所得者	他の区分に 該当しない 所得者	計	千人	伸比率
平成23年分	千人 1,541	千人 1,057	千人 2,304	千人 940	千人 229	千人 4,530	千人 6,071	% △ 13.5
24	1,595	1,071	2,316	860	250	4,497	6,093	0.4
25	1,612	1,071	2,364	842	338	4,615	6,227	2.2
26	1,631	1,079	2,347	764	305	4,494	6,126	△ 1.6
27	1,704	1,090	2,433	770	332	4,625	6,329	3.3
28	1,735	1,101	2,462	771	307	4,640	6,376	0.7
29	1,700	1,097	2,518	754	344	4,713	6,413	0.6
30	1,684	1,098	2,541	727	340	4,706	6,390	△ 0.4
令和元	1,669	1,090	2,512	708	327	4,636	6,306	△ 1.3
2	1,809	1,064	2,581	806	314	4,766	6,575	4.3
3	1,756	1,055	2,614	798	345	4,813	6,569	△ 0.1

(第5図) 申告納税者数の推移



(第6図) 申告納税者数の所得者区分別構成割合



申告納税者数657万人について、所得階級別にみると、所得金額200万円以下の者は167万人（前年180万人）で全体の25.5%となっており、所得金額1,000万円を超える者は93万人（前年85万人）で全体の14.2%となっている。

構成割合の推移をみると、所得金額200万円以下の階級は平成23年の32.9%から、28年には30.9%、令和3年には25.5%となっている。これに比べ、所得金額1,000万円を超える階級は平成23年の11.3%から、28年には12.7%、令和3年には14.2%となっている（第7表参照）。

申告納税者数の所得階級別分布を所得者区分別にみると、所得金額200万円以下の申告納税者数の構成割合は、事業所得者が30.3%、不動産所得者が24.3%、給与所得者が17.9%、雑所得者が47.2%、他の区分に該当しない所得者が11.7%となっている。これに比べ、所得金額1,000万円を超える申告納税者数の構成割合は、事業所得者が8.4%、不動産所得者が11.4%、給与所得者が18.9%、雑所得者が1.9%、他の区分に該当しない所得者が45.6%となっている（第8表及び第9図参照）。

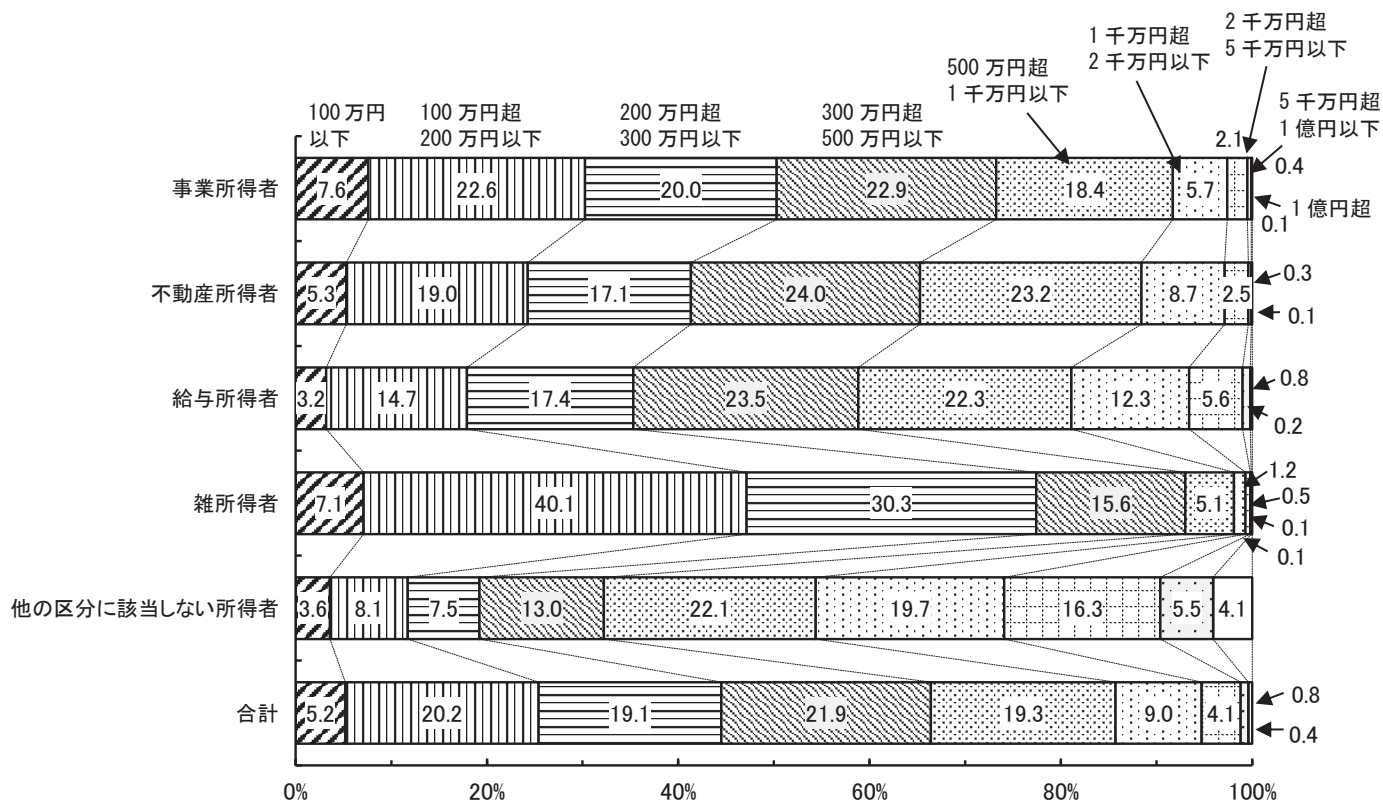
（第7表）所得階級別申告納税者数の累年比較

区 分	100万円以下	100万円超 200万円以下	200万円超 300万円以下	300万円超 500万円以下	500万円超 1,000万円以下	1,000万円超 2,000万円以下	2,000万円超 5,000万円以下	5,000万円超			合計
								5,000万円超 1億円以下	1億円超	計	
（申告納税者数）	千人	千人	千人	千人	千人	千人	千人	千人	千人	千人	千人
平成23年分	490	1,507	1,215	1,181	989	456	188	33	11	45	6,071
28	474	1,493	1,226	1,290	1,086	513	231	44	18	62	6,376
令和元	449	1,415	1,197	1,311	1,098	525	245	46	21	67	6,306
2	370	1,429	1,313	1,444	1,169	540	246	44	19	63	6,575
3	342	1,330	1,253	1,439	1,270	591	270	50	24	74	6,569
（構成割合）	%	%	%	%	%	%	%	%	%	%	%
平成23年分	8.1	24.8	20.0	19.5	16.3	7.5	3.1	0.6	0.2	0.7	100.0
28	7.4	23.4	19.2	20.2	17.1	8.1	3.6	0.7	0.3	1.0	100.0
令和元	7.1	22.4	19.0	20.8	17.4	8.3	3.9	0.7	0.3	1.1	100.0
2	5.6	21.7	20.0	22.0	17.8	8.2	3.7	0.7	0.3	1.0	100.0
3	5.2	20.2	19.1	21.9	19.3	9.0	4.1	0.8	0.4	1.1	100.0

(第8表) 所得階級別申告納税者数

区 分	事業 所得者	不動産 所得者	給与 所得者	雑 所得者	他の区分に 該当しない 所得者	合 計	
						千人	伸比率 %
100万円以下	134	56	83	57	12	342	△ 7.5
100万円超 200万円以下	397	200	384	320	28	1,330	△ 6.9
200万円〃 300万円〃	351	180	454	242	26	1,253	△ 4.6
300万円〃 500万円〃	402	254	615	124	45	1,439	△ 0.3
500万円〃 1,000万円〃	324	244	584	41	76	1,270	8.6
1,000万円〃 2,000万円〃	101	91	321	9	68	591	9.3
2,000万円〃 5,000万円〃	37	26	147	4	56	270	9.6
5,000万円〃 1億円〃	7	3	20	1	19	50	15.3
1億円超	2	1	6	1	14	24	22.0
合 計	1,756	1,055	2,614	798	345	6,569	△ 0.1

(第9図) 所得階級別申告納税者数の構成割合



3 所得金額

—所得金額は46兆2,842億円—

令和3年分の所得金額は46兆2,842億円で、前年と比べると3兆7,046億円(8.7%)の増加となっている。

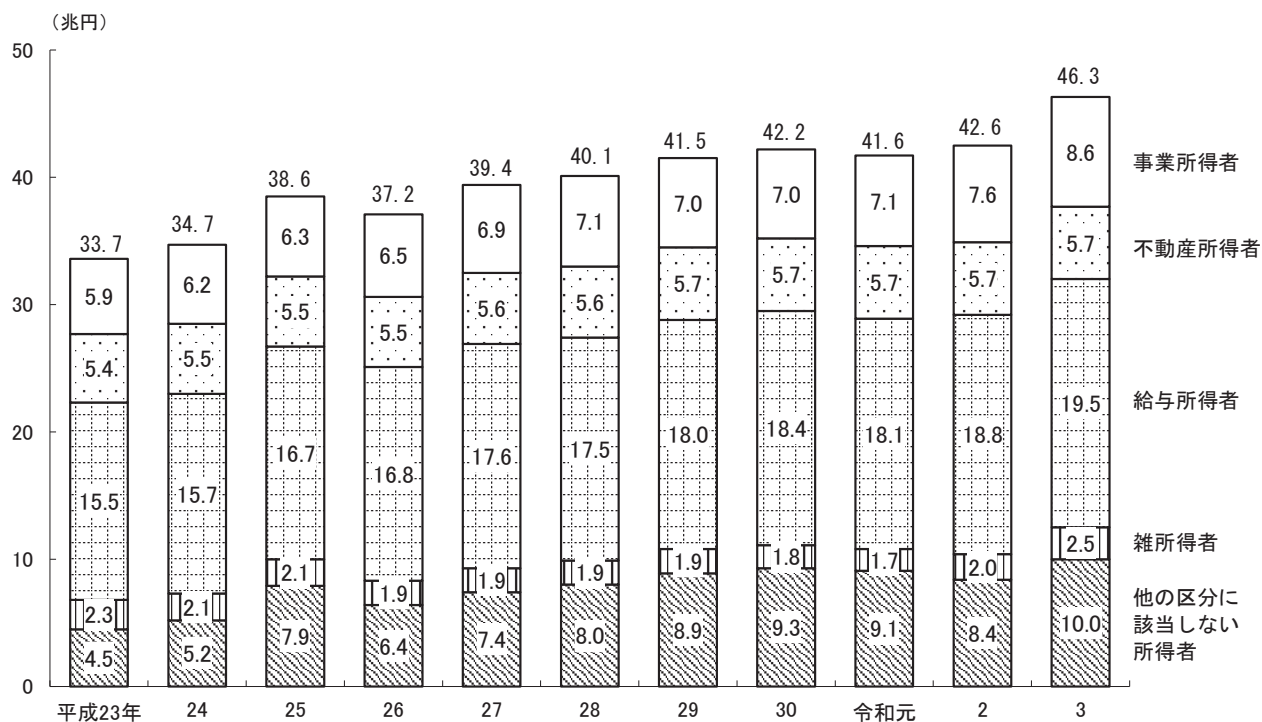
所得者区分別に所得金額をみると、事業所得者は8兆6,122億円、不動産所得者は5兆7,271億円、給与所得者は19兆4,558億円、雑所得者は2兆4,718億円、他の区分に該当しない所得者は10兆174億円となっている(第10表及び第11図参照)。

所得金額の所得者区分別構成割合をみると、事業所得者が18.6%、不動産所得者が12.4%、給与所得者が42.0%、雑所得者が5.3%、他の区分に該当しない所得者が21.6%となっている(第12図参照)。

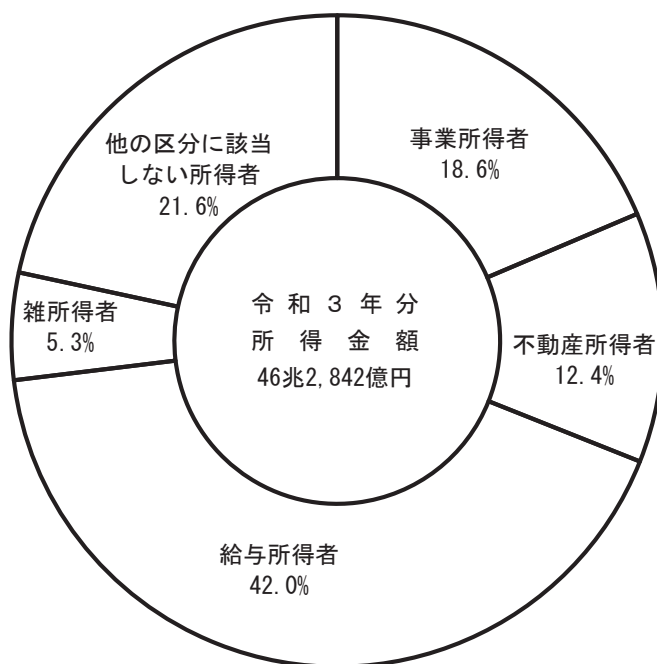
(第10表) 所得者区分別の所得金額の累年比較

区 分	事業 所得者	その他所得者					合 計	
		不動産 所得者	給与 所得者	雑 所得者	他の区分に 該当しない 所得者	計	億円	伸び率 %
平成23年分	億円	億円	億円	億円	億円	億円	億円	%
	59,474	54,103	154,995	22,811	45,407	277,316	336,790	△ 2.9
24	62,361	54,661	156,822	20,899	52,202	284,583	346,945	3.0
25	63,462	54,825	166,918	21,227	79,450	322,420	385,882	11.2
26	65,038	55,048	168,311	19,212	63,914	306,486	371,524	△ 3.7
27	69,138	55,830	176,444	19,038	74,011	325,323	394,460	6.2
28	71,261	56,373	175,265	18,559	79,840	330,037	401,298	1.7
29	70,402	56,702	180,374	19,056	88,602	344,733	415,135	3.4
30	70,252	56,866	184,232	18,132	92,516	351,746	421,998	1.7
令和元	70,936	56,749	181,248	16,824	90,610	345,432	416,368	△ 1.3
2	75,960	57,465	187,594	20,426	84,351	349,836	425,796	2.3
3	86,122	57,271	194,558	24,718	100,174	376,721	462,842	8.7

(第11図) 所得金額の推移



(第12図) 所得金額の所得者区分別構成割合



所得金額46兆2,842億円について、所得階級別にみると、所得金額200万円以下の者の所得金額は2兆2,961億円（前年2兆4,660億円）で全体の5.0%となっており、所得金額1,000万円を超える者の所得金額は26兆5,226億円（前年23兆2,343億円）で全体の57.3%となっている。

構成割合の推移をみると、所得金額200万円以下の階級は平成23年の7.9%が28年は6.5%、令和3年は5.0%となっている。また、所得金額1,000万円を超える階級は平成23年の49.5%が28年は54.9%、令和3年は57.3%となっている（第13表参照）。

所得金額の所得階級別分布を所得者区分別にみると、所得金額200万円以下の所得者の全体に占める割合は、事業所得者が8.1%、不動産所得者が6.0%、給与所得者が3.4%、雑所得者が21.8%、他の区分に該当しない所得者が0.5%となっている。また、所得金額1,000万円を超える所得者の全体に占める割合は、事業所得者が38.1%、不動産所得者が39.3%、給与所得者が57.6%、雑所得者が24.9%、他の区分に該当しない所得者が91.5%となっている（第14表及び第15図参照）。

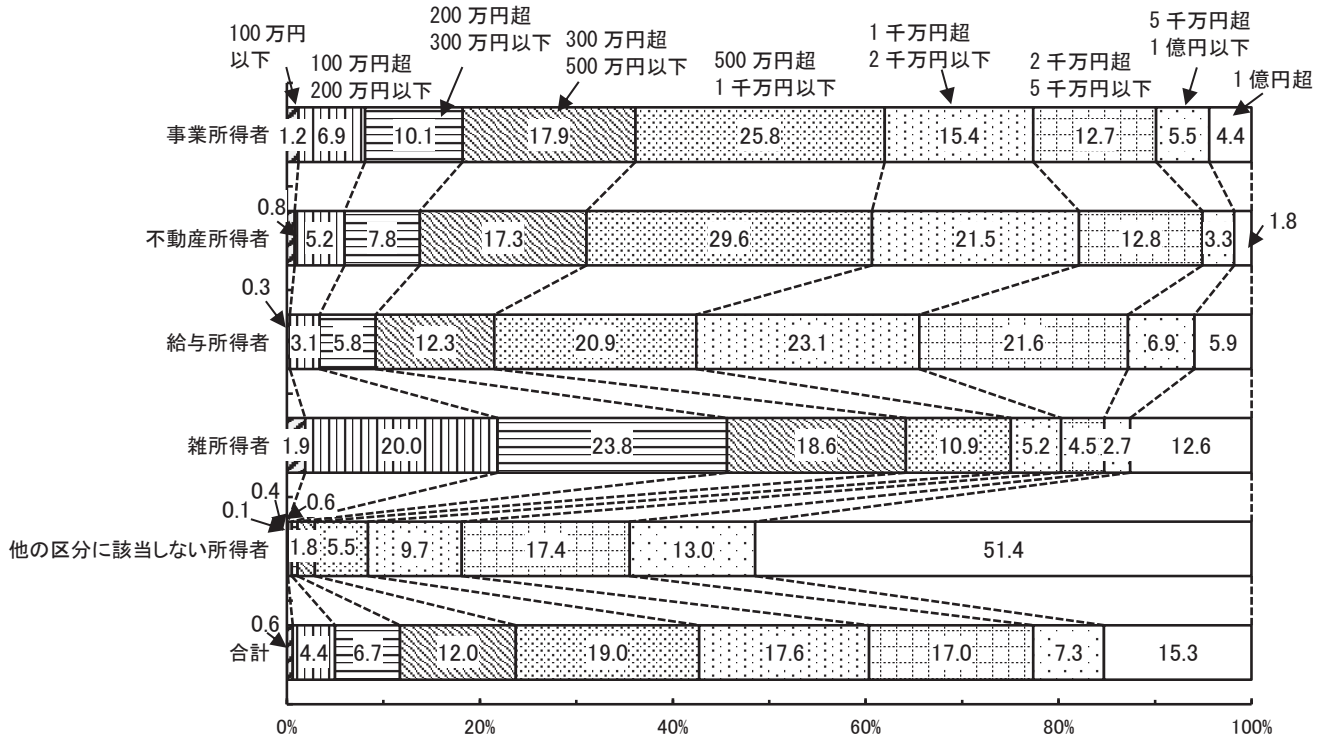
（第13表）所得階級別所得金額の累年比較

区 分	100万円以下	100万円超 200万円以下	200万円超 300万円以下	300万円超 500万円以下	500万円超 1,000万円以下	1,000万円超 2,000万円以下	2,000万円超 5,000万円以下	5,000万円超			合計
								5,000万円超 1億円以下	1億円超	計	
（所得金額）	億円	億円	億円	億円	億円	億円	億円	億円	億円	億円	億円
平成23年分	3,613	22,859	29,830	45,531	68,180	62,939	55,016	22,319	26,504	48,822	336,790
28	3,473	22,637	30,154	49,809	75,065	71,321	67,823	29,673	51,343	81,016	401,298
令和元	3,288	21,488	29,483	50,645	75,881	73,023	71,601	31,267	59,693	90,960	416,368
2	2,906	21,753	32,368	55,771	80,655	74,941	71,826	29,303	56,273	85,576	425,796
3	2,706	20,255	30,912	55,692	88,051	81,557	78,861	33,839	70,968	104,807	462,842
（構成割合）	%	%	%	%	%	%	%	%	%	%	%
平成23年分	1.1	6.8	8.9	13.5	20.2	18.7	16.3	6.6	7.9	14.5	100.0
28	0.9	5.6	7.5	12.4	18.7	17.8	16.9	7.4	12.8	20.2	100.0
令和元	0.8	5.2	7.1	12.2	18.2	17.5	17.2	7.5	14.3	21.8	100.0
2	0.7	5.1	7.6	13.1	18.9	17.6	16.9	6.9	13.2	20.1	100.0
3	0.6	4.4	6.7	12.0	19.0	17.6	17.0	7.3	15.3	22.6	100.0

(第14表) 所得階級別所得金額

区 分	事業 所得者	不動産 所得者	給与 所得者	雑 所得者	他の区分に 該当しない 所得者	合 計	
						億円	伸比率
	億円	億円	億円	億円	億円	億円	%
100万円以下	1,055	456	630	458	108	2,706	△ 6.9
100万円超 200万円以下	5,932	2,992	5,985	4,941	405	20,255	△ 6.9
200万円〃 300万円〃	8,677	4,474	11,247	5,871	644	30,912	△ 4.5
300万円〃 500万円〃	15,451	9,907	23,950	4,599	1,784	55,692	△ 0.1
500万円〃 1,000万円〃	22,180	16,927	40,716	2,695	5,534	88,051	9.2
1,000万円〃 2,000万円〃	13,291	12,294	44,996	1,280	9,696	81,557	8.8
2,000万円〃 5,000万円〃	10,973	7,303	42,018	1,105	17,462	78,861	9.8
5,000万円〃 1億円〃	4,736	1,886	13,483	666	13,068	33,839	15.5
1億円超	3,827	1,032	11,532	3,103	51,474	70,968	26.1
合 計	86,122	57,271	194,558	24,718	100,174	462,842	8.7

(第15図) 所得階級別の所得金額の構成割合



4 税 額

—税額は6兆6,032億円—

令和3年分の税額は6兆6,032億円で、前年と比べると7,690億円（13.2%）の増加となっている。

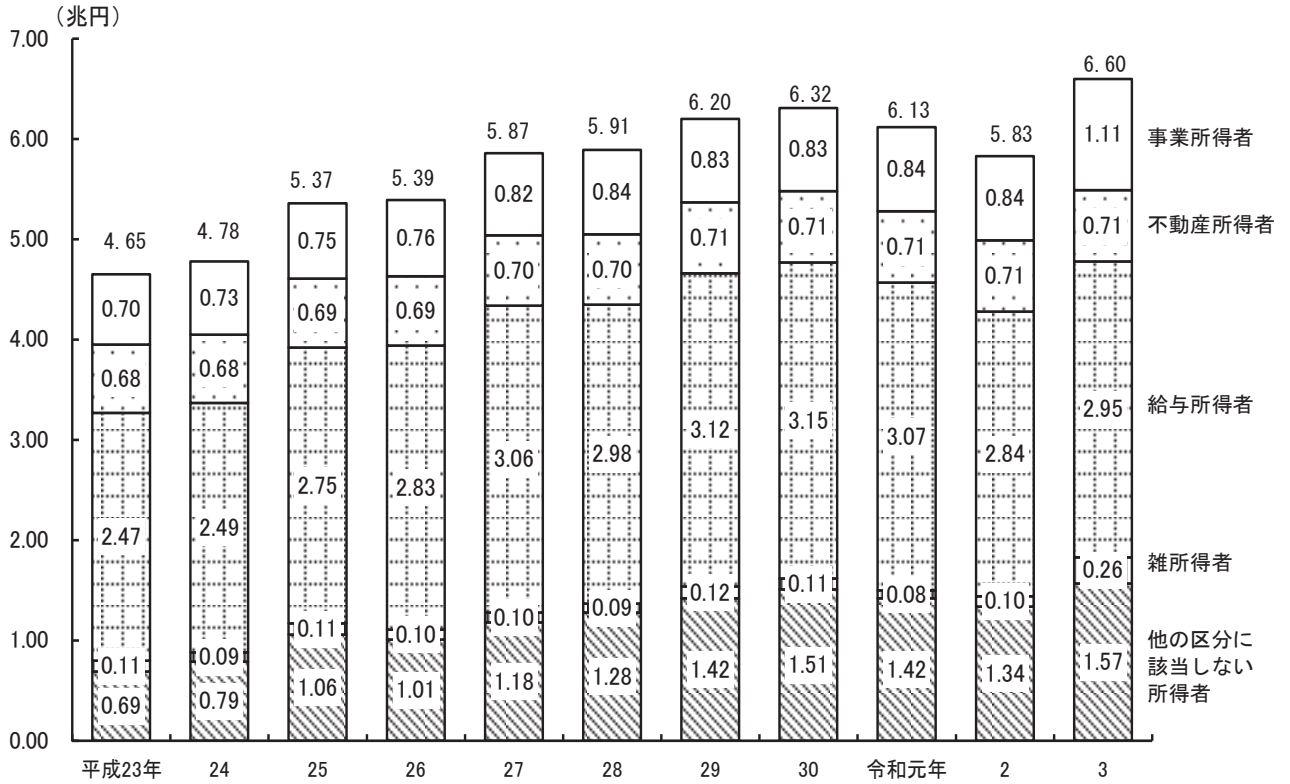
税額の内訳をみると、源泉徴収税額は2兆8,096億円、申告納税額は3兆7,937億円で、それぞれ前年と比べると1,417億円（5.3%）の増加、6,273億円（19.8%）の増加となっている（第16表及び第17図参照）。

所得者区分別に税額の内訳をみると、納付する税額のうち源泉徴収で納付する割合は、事業所得者が22.7%、不動産所得者が6.8%、給与所得者が76.0%、雑所得者が14.7%、他の区分に該当しない所得者が14.5%となっている（第18図参照）。

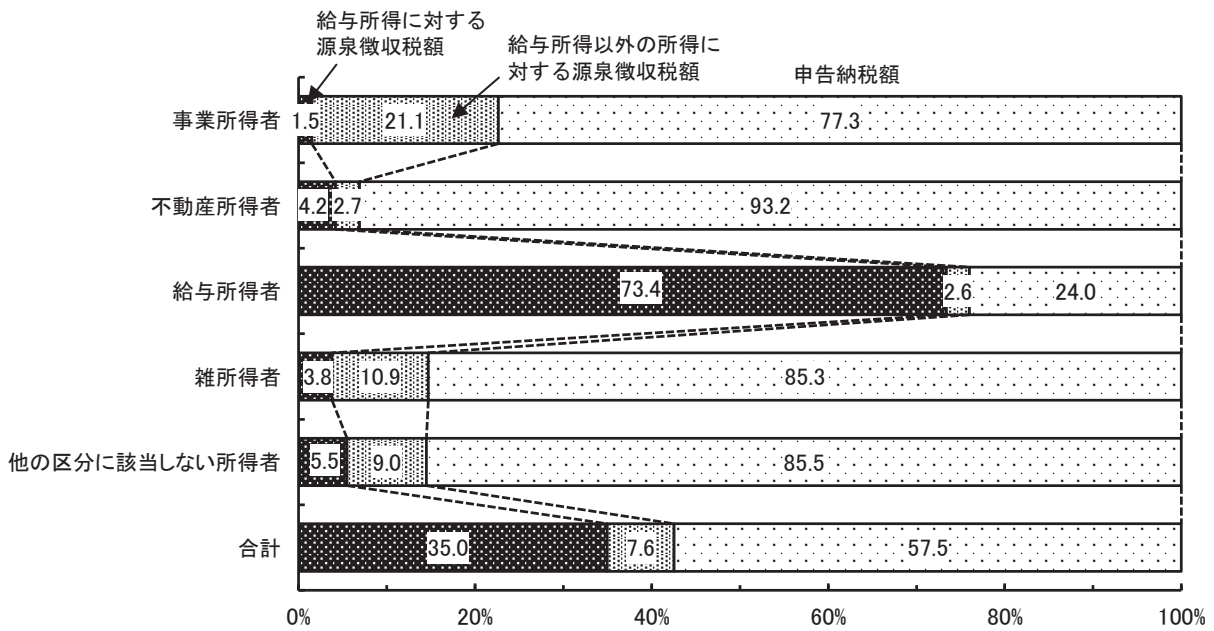
（第16表）税額の累年比較

区 分	源 泉 徴 収 税 額			申 告 納 税 額	合 計	伸 び 率
	給与所得に対する税額	給与所得以外に対する税額	計			
平成23年分	億円	億円	億円	億円	億円	%
24	19,730	3,630	23,359	23,093	46,452	4.4
25	20,011	3,713	23,724	24,056	47,780	2.9
26	22,399	4,121	26,520	27,154	53,674	12.3
27	22,664	4,080	26,743	27,135	53,878	0.4
28	24,646	4,268	28,913	29,758	58,672	8.9
29	24,152	4,239	28,391	30,669	59,060	0.7
30	25,386	4,563	29,949	32,096	62,045	5.1
令和元	25,506	4,778	30,284	32,869	63,153	1.8
2	24,812	4,306	29,118	32,181	61,299	△ 2.9
3	22,229	4,449	26,679	31,664	58,342	△ 4.8
3	23,109	4,987	28,096	37,937	66,032	13.2

(第17図) 税額の推移



(第18図) 所得者区分別の税額の内訳



税額 6兆6,032億円について、所得階級別にみると、所得金額200万円以下の者の税額は464億円（前年487億円）で全体の0.7%となっており、所得金額1,000万円を超える者の税額は、5兆5,355億円（前年4兆8,622億円）で全体の83.8%となっている。

構成割合の推移をみると、所得金額200万円以下の階級は平成23年の1.2%から28年には1.0%、令和3年には0.7%となっている。また、所得金額1,000万円を超える階級は平成23年の80.0%から28年には82.9%、令和3年には83.8%となっている（第19表参照）。

税額の所得階級別分布を所得者区別にみると、所得金額200万円以下の所得者の全体に占める割合は、事業所得者が1.2%、不動産所得者が1.0%、給与所得者が0.5%、雑所得者が3.6%、他の区分に該当しない所得者が0.1%となっている。また、所得金額1,000万円を超える所得者の全体に占める割合は、事業所得者が74.1%、不動産所得者が71.2%、給与所得者が85.5%、雑所得者が74.1%、他の区分に該当しない所得者が94.9%となっている（第20表及び第21図参照）。

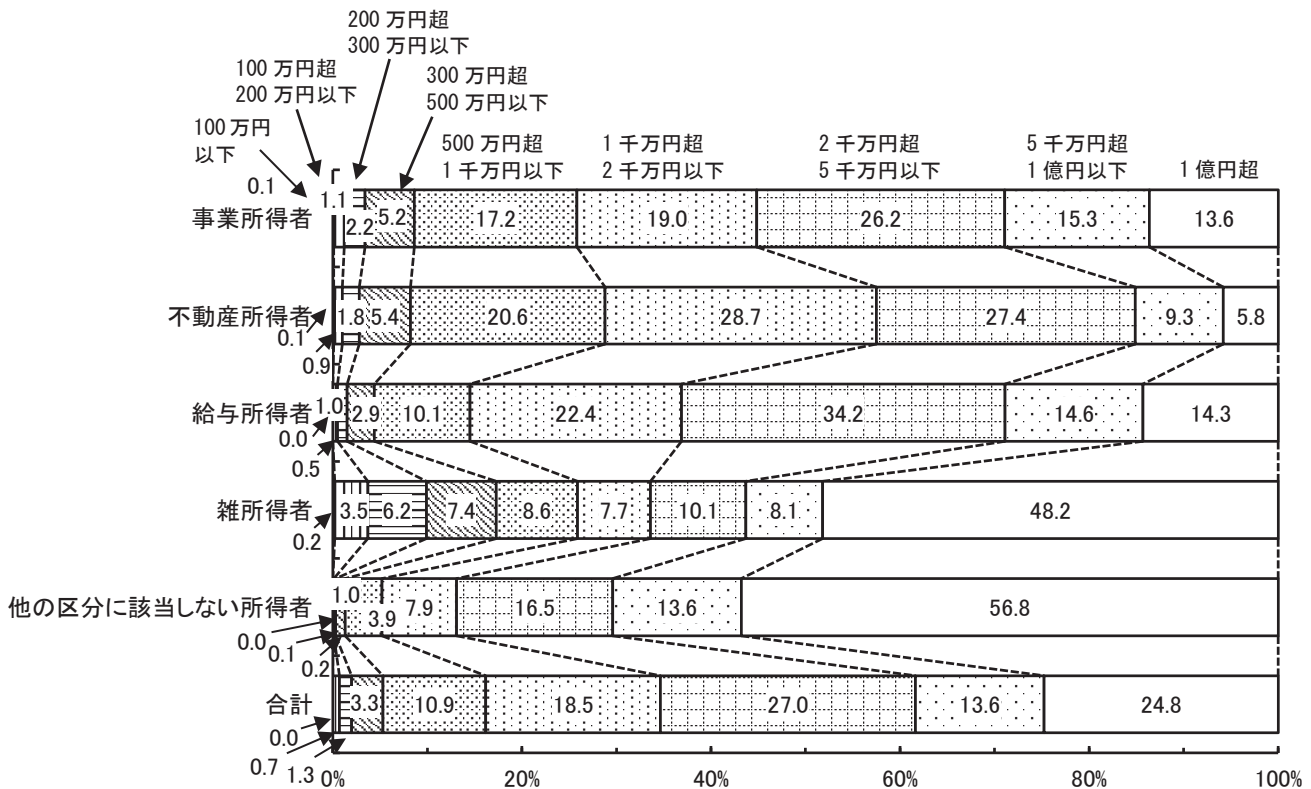
（第19表）所得階級別税額の累年比較

区 分	100万円以下	100万円超 200万円以下	200万円超 300万円以下	300万円超 500万円以下	500万円超 1,000万円以下	1,000万円超 2,000万円以下	2,000万円超 5,000万円以下	5,000万円超			合計
								5,000万円超 1億円以下	1億円超	計	
（税 額）	億円	億円	億円	億円	億円	億円	億円	億円	億円	億円	億円
平成23年分	45	499	825	1,904	5,998	10,304	13,787	6,401	6,688	13,090	46,452
28	43	520	896	2,133	6,476	11,468	16,618	8,557	12,350	20,906	59,060
令和元	43	473	821	2,068	6,301	11,772	17,214	8,737	13,870	22,607	61,299
2	35	452	866	2,068	6,299	11,215	16,445	7,935	13,029	20,963	58,342
3	31	433	873	2,173	7,167	12,198	17,799	9,009	16,350	25,358	66,032
（構成割合）	%	%	%	%	%	%	%	%	%	%	%
平成23年分	0.1	1.1	1.8	4.1	12.9	22.2	29.7	13.8	14.4	28.2	100.0
28	0.1	0.9	1.5	3.6	11.0	19.4	28.1	14.5	20.9	35.4	100.0
令和元	0.1	0.8	1.3	3.4	10.3	19.2	28.1	14.3	22.6	36.9	100.0
2	0.1	0.8	1.5	3.5	10.8	19.2	28.2	13.6	22.3	35.9	100.0
3	0.0	0.7	1.3	3.3	10.9	18.5	27.0	13.6	24.8	38.4	100.0

(第20表) 所得階級別税額

区 分	事業 所得者	不動産 所得者	給与 所得者	雑 所得者	他の区分に 該当しない 所得者	合計	伸び率
							億円
100万円以下	11	5	8	5	2	31	△ 9.2
100万円超 200万円以下	123	66	139	91	14	433	△ 4.2
200万円〃 300万円〃	248	127	309	164	25	873	0.9
300万円〃 500万円〃	579	383	862	194	154	2,173	5.0
500万円〃 1,000万円〃	1,898	1,461	2,973	225	609	7,167	13.8
1,000万円〃 2,000万円〃	2,105	2,034	6,607	202	1,250	12,198	8.8
2,000万円〃 5,000万円〃	2,903	1,946	10,089	266	2,595	17,799	8.2
5,000万円〃 1億円〃	1,687	657	4,309	213	2,142	9,009	13.5
1億円超	1,505	412	4,231	1,264	8,938	16,350	25.5
合 計	11,060	7,091	29,528	2,625	15,729	66,032	13.2

(第21図) 所得階級別の税額の構成割合



5 平均所得金額及び平均税額

—平均所得金額は705万円—

令和3年分における申告納税者1人当たりの平均所得金額は705万円で、前年と比べると57.0万円(8.8%)増加している。

これを所得者区別にみると、事業所得者は491万円、不動産所得者は543万円、給与所得者は744万円、雑所得者は310万円、他の区分に該当しない所得者は2,901万円となっている。

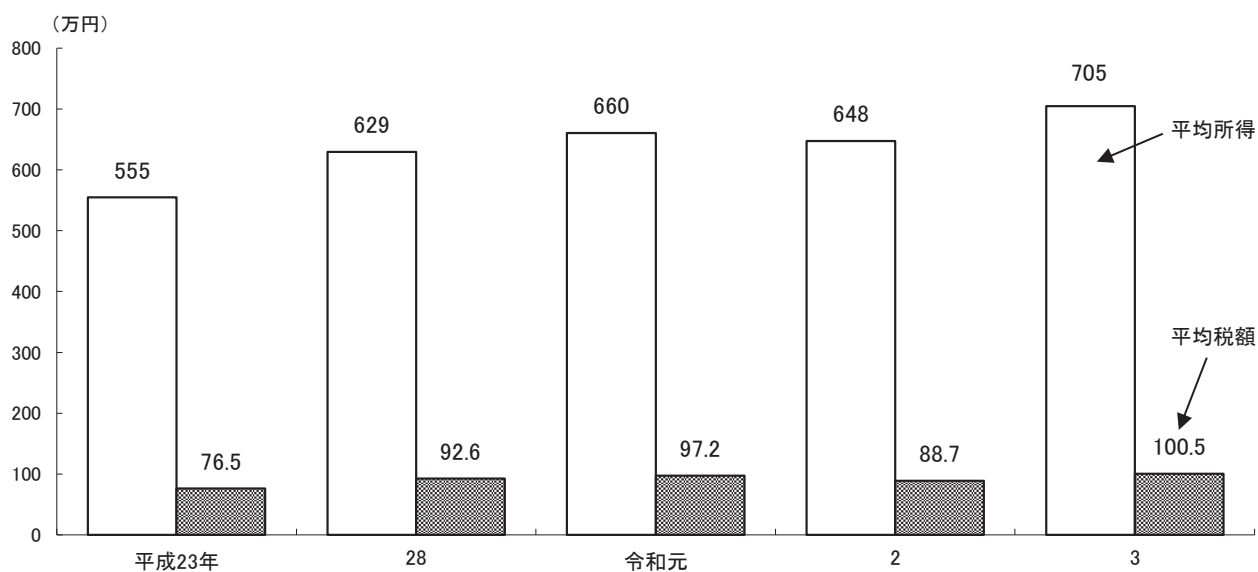
1人当たりの平均税額は100.5万円で、前年と比べると12万円(13.3%)増加している(第22表及び第23図参照)。

令和3年分の所得税及び復興特別所得税の負担割合は14.3%で、これを所得階級別にみると、100万円以下の階級は1.2%、1億円を超える階級は23.0%となっている(第24表参照)。

(第22表) 所得者区別の平均所得金額及び平均税額の累年比較

区 分	事業 所得者	その他所得者					合 計	
		不動産 所得者	給与 所得者	雑 所得者	他の区分に 該当しない 所得者	計	伸び率	
(平均所得金額)	千円	千円	千円	千円	千円	千円	千円	%
平成23年分	3,860	5,117	6,726	2,427	19,845	6,121	5,547	12.3
28	4,106	5,121	7,118	2,408	26,038	7,112	6,294	1.0
令和元	4,250	5,208	7,215	2,377	27,715	7,450	6,603	△ 0.0
2	4,199	5,400	7,267	2,534	26,863	7,341	6,476	△ 1.9
3	4,906	5,427	7,442	3,096	29,011	7,827	7,046	8.8
(平均税額)	千円	千円	千円	千円	千円	千円	千円	%
平成23年分	454	641	1,071	116	3,019	871	765	20.7
28	487	640	1,212	123	4,165	1,091	926	△ 0.1
令和元	504	648	1,224	119	4,353	1,141	972	△ 1.6
2	465	667	1,099	126	4,282	1,048	887	△ 8.7
3	630	672	1,130	329	4,555	1,142	1,005	13.3

(第23図) 平均所得及び平均税額の推移



(第24表) 所得税及び復興特別所得税の負担割合

区 分	平均所得 金 額 ①	平均所得 控 除 ②	平均課税 所得金額 ①-②	平均算出 税 額 ③	平均税額 控 除 ④	平均税額 ⑤	所得税及 び復興特 別所得税 の 負担割合 ⑤/①
(所得階級)	千円	千円	千円	千円	千円	千円	%
100万円以下	791	642	149	9	0	9	1.2
100万円超 200万円以下	1,523	937	586	32	0	33	2.1
200万円 300万円 "	2,467	1,207	1,260	69	1	70	2.8
300万円 500万円 "	3,869	1,464	2,405	152	4	151	3.9
500万円 1,000万円 "	6,935	1,826	5,109	576	23	564	8.1
1,000万円 2,000万円 "	13,810	2,170	11,639	2,066	44	2,065	15.0
2,000万円 5,000万円 "	29,195	2,315	26,880	6,521	68	6,589	22.6
5,000万円 1億円 "	67,346	2,468	64,878	17,726	167	17,929	26.6
1億円超	299,823	4,893	294,929	69,053	1,413	69,073	23.0
総 平 均	7,046	1,454	5,592	1,003	18	1,005	14.3

6 所得控除

—所得控除の総額は9兆5,522億円—

令和3年分における所得控除の総額は、9兆5,522億円で所得金額の20.6%に当たり、前年と比べると963億円(1.0%)の増加となっている。申告納税者1人当たりの控除額は145万円で前年と比べると16千円(1.1%)増加している(第25表参照)。

所得控除額の構成割合をみると、社会保険料控除、基礎控除及び配偶者控除が、それぞれ38.5%、31.8%、5.7%となっている(第26図参照)。

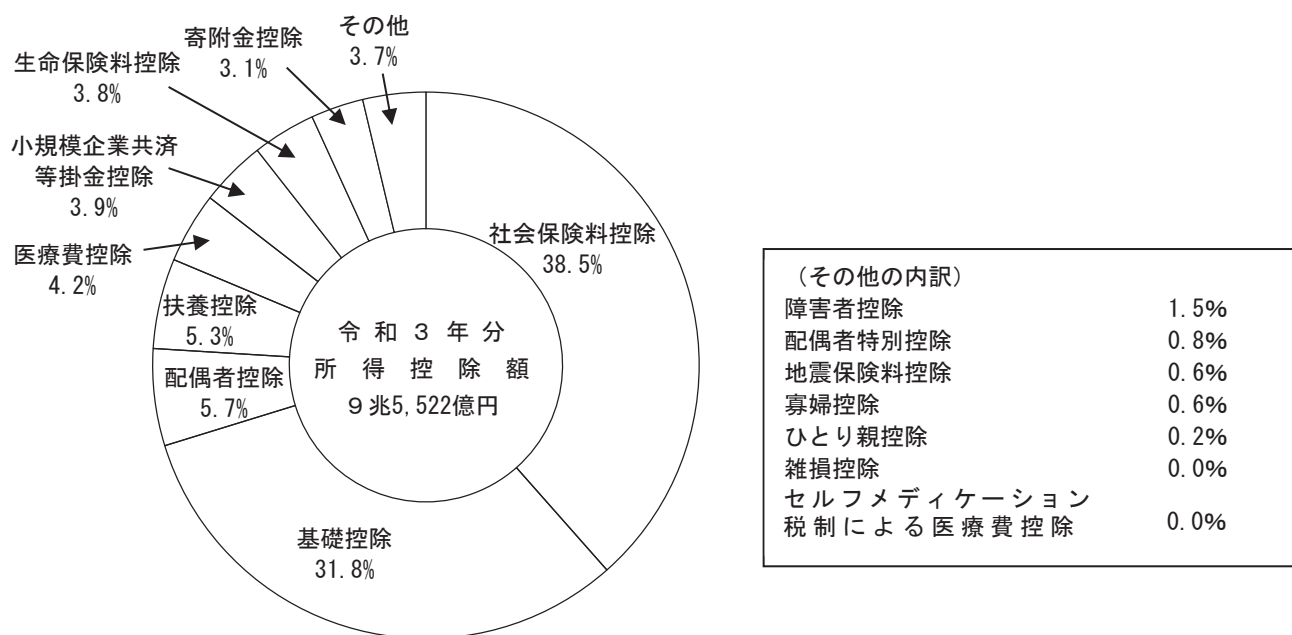
申告納税者のうち、控除対象扶養親族(控除対象配偶者を含む。)のある者の占める割合は全体の30.1%となっており、控除対象扶養親族が1人又は2人の者の割合は全体の29.1%となっている(第27表参照)。

(第25表) 所得控除の状況

区 分	控除適用者数 ①		控除額 ②		控除適用者割合		平均控除額 ②/①	
	令 和 2年分	令 和 3年分	令 和 2年分	令 和 3年分	令 和 2年分	令 和 3年分	令 和 2年分	令 和 3年分
	千人	千人	億円	億円	%	%	千円	千円
雑 損 控 除	4	4	24	21	0.1	0.1	569	551
医 療 費 控 除	1,865	1,868	3,866	3,996	28.4	28.4	207	214
セルフメディケーション 税制による医療費控除	6	7	2	2	0.1	0.1	30	29
社 会 保 険 料 控 除	6,204	6,193	36,161	36,754	94.4	94.3	583	594
小規模企業共済等掛金控除	741	802	3,441	3,739	11.3	12.2	464	466
生 命 保 険 料 控 除	5,208	5,180	3,597	3,583	79.2	78.9	69	69
地 震 保 険 料 控 除	2,451	2,462	568	573	37.3	37.5	23	23
寄 附 金 控 除	986	1,188	2,325	2,977	15.0	18.1	236	251
障 害 者 控 除	371	364	1,484	1,450	5.6	5.5	400	398
寡 婦 控 除	201	203	544	548	3.1	3.1	270	270
ひ と り 親 控 除	46	44	159	154	0.7	0.7	350	350
配 偶 者 控 除	1,409	1,346	5,723	5,479	21.4	20.5	406	407
配 偶 者 特 別 控 除	262	255	831	806	4.0	3.9	317	316
扶 養 控 除	857	821	5,337	5,096	13.0	12.5	623	621
基 礎 控 除	6,361	6,330	30,496	30,343	96.8	96.4	479	479
合 計	実6,575	実6,567	94,559	95,522	100.0	100.0	1,438	1,455

(注) 「控除適用者数①」欄の「実」は実人員を示す。

(第26図) 所得控除額の構成割合



(第27表) 控除対象扶養人員別申告納税者の構成割合

控除対象配偶者及び 控除対象扶養親族の数	申告納税者数	構成割合
	千人	%
なし	4,593	69.9
1人	1,616	24.6
2人	294	4.5
3人	57	0.9
4人	7	0.1
5人	1	0.0
6人以上	0	0.0
合計	6,569	100.0

7 税額控除

—税額控除の総額は1,212億円—

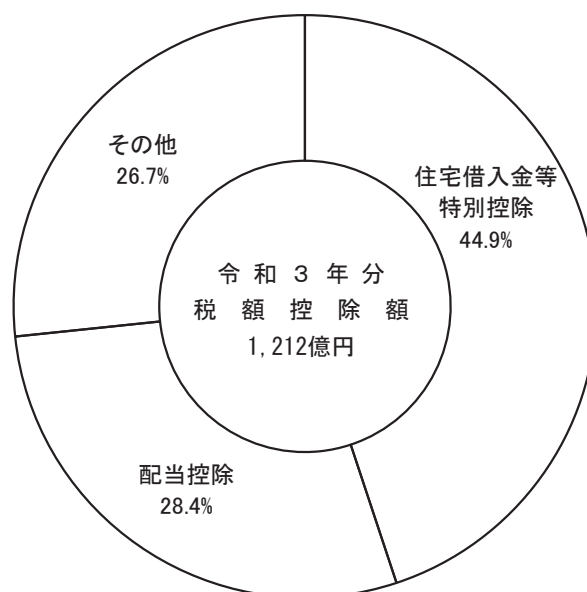
令和3年分における税額控除の総額は1,212億円で、前年と比べると85億円（7.5%）の増加となっている（第28表参照）。税額控除の内訳をみると、住宅借入金等特別控除が44.9%、配当控除が28.4%となっている（第29図参照）。

（第28表）税額控除の状況

区 分	控除適用者数 ①		控除額 ②		控除適用者 割 合		平均控除額 ②/①	
	令 和 2 年分	令 和 3 年分	令 和 2 年分	令 和 3 年分	令 和 2 年分	令 和 3 年分	令 和 2 年分	令 和 3 年分
	千人	千人	億円	億円	%	%	千円	千円
配 当 控 除	218	220	358	345	3.3	3.4	164	156
住 宅 借 入 金 等 特 別 控 除	261	272	505	544	4.0	4.1	193	200
そ の 他	238	257	265	323	3.6	3.9	111	126
合 計	実 670	実 697	1, 127	1, 212	10.2	10.6	168	174

（注） 「控除適用者数①」欄の「実」は実人員を示す。

（第29図）税額控除の構成割合



8 事業専従者給与（控除）の状況

—青色事業専従者の平均給与は211万円—

令和3年分における青色申告の申告納税者271万人のうち、青色事業専従者のある者の割合は19.0%となっている。これを事業所得者だけについてみると、35.1%となっている。

また、青色事業専従者1人当たりの平均給与額は211万円となっており、前年と比べると11万円（△4.9%）の減少となっている。

青色申告以外の申告納税者のうち、事業専従者控除の適用を受けている者の割合は1.9%となっている。これを事業所得者だけについてみると9.7%となっている（第30表参照）。

（第30表）専従者給与（控除）の状況

区 分	青色申告者				青色申告者以外の者			
	申告納 税者数	専従者のある者		専従者 1人当たり 平均給与額	申告納 税者数	専従者のある者		専従者 1人当たり 平均控除額
		割 合	1人当 たり専 従者数			割 合	1人当 たり専 従者数	
平成23年分	千人	%	人	千円	千人	%	人	千円
24	2,177	25.8	1.22	2,071	3,894	3.3	1.06	750
25	2,247	25.5	1.24	2,046	3,846	3.4	1.07	747
26	2,305	25.0	1.23	2,054	3,922	3.2	1.07	748
27	2,350	24.2	1.22	2,066	3,776	3.1	1.06	748
28	2,450	24.1	1.23	2,388	3,879	3.1	1.07	749
29	2,513	23.4	1.23	2,076	3,863	3.0	1.07	750
30	2,541	22.3	1.22	2,109	3,872	2.7	1.07	749
令和元	2,560	21.4	1.21	2,102	3,830	2.5	1.07	747
2	2,570	20.9	1.20	2,155	3,736	2.4	1.07	747
3	2,724	19.8	1.20	2,220	3,850	2.2	1.07	748
3	2,713	19.0	1.20	2,112	3,856	1.9	1.07	746
(所得者区分別)								
事業所得者	1,130	35.1	1.23	2,253	625	9.7	1.08	768
不動産所得者	747	10.4	1.08	1,705	308	2.0	1.06	713
給与所得者	589	3.0	1.07	1,253	2,025	0.1	1.05	602
雑所得者	153	8.8	1.05	1,117	645	0.7	1.03	614
他の区分に該当しない所得者	93	11.2	1.13	1,759	252	0.4	1.07	645

調査結果（統計表）

第 1 表 総 括 表

(その1)

合計所得階級	合計所得		所得 控除額	課税所得 金額	算出税額	税額 控除額	源泉徴収税額		申告 納税額
	人員	金額					人員	金額	
	人	百万円	百万円	百万円	百万円	百万円	人	百万円	百万円
合計									
70万円以下	105,825	68,558	64,167	4,390	278	25	14,690	160	99
100万円 "	236,386	202,039	155,479	46,560	2,846	21	48,143	397	2,487
150万円 "	597,217	745,925	499,705	246,220	13,724	104	220,292	3,248	10,659
200万円 "	732,699	1,279,590	746,657	532,933	28,994	204	369,863	9,290	20,105
250万円 "	684,718	1,534,459	791,048	743,412	40,443	318	391,344	12,326	28,642
300万円 "	568,257	1,556,746	721,782	834,964	45,867	447	336,874	14,073	32,301
400万円 "	854,557	2,961,381	1,197,446	1,763,935	100,433	1,695	536,028	33,540	67,272
500万円 "	584,877	2,607,823	910,474	1,697,349	117,825	3,765	381,308	37,181	79,275
600万円 "	407,632	2,227,126	686,685	1,540,442	134,931	6,178	272,507	39,401	92,058
700万円 "	309,969	2,001,951	562,020	1,439,932	150,418	7,024	214,478	44,729	101,677
800万円 "	233,085	1,737,964	443,188	1,294,776	152,347	6,172	164,463	46,570	102,677
1,000万円 "	318,928	2,838,096	626,601	2,211,495	293,005	9,396	230,216	96,407	193,162
1,200万円 "	201,866	2,202,237	401,611	1,800,626	270,321	6,847	154,761	102,245	166,765
1,500万円 "	194,004	2,592,821	417,677	2,175,144	375,025	8,347	160,337	163,811	210,573
2,000万円 "	194,713	3,360,670	462,499	2,898,172	575,032	10,539	169,845	295,129	281,229
3,000万円 "	170,353	4,121,392	402,937	3,718,455	854,955	11,394	151,062	468,797	392,496
5,000万円 "	99,767	3,764,690	222,330	3,542,360	906,609	6,891	87,586	476,830	441,810
1億円 "	50,247	3,383,941	124,024	3,259,917	890,655	8,374	43,258	432,668	468,190
2億円 "	15,654	2,106,955	43,856	2,063,099	548,437	7,293	13,323	239,356	313,207
5億円 "	5,898	1,736,899	21,459	1,715,441	418,421	9,784	5,069	148,171	269,165
10億円 "	1,330	904,180	8,230	895,950	199,064	4,715	1,197	56,402	142,073
20億円 "	496	671,872	9,221	662,651	138,880	2,743	456	38,586	100,429
50億円 "	220	651,908	6,396	645,513	127,455	4,979	208	24,608	100,504
100億円 "	42	279,198	5,007	274,191	52,588	703	38	5,975	47,005
100億円超	30	745,787	21,654	724,133	149,645	3,234	28	19,687	129,799
計	6,568,770	46,284,210	9,552,152	36,732,058	6,588,199	121,192	3,967,374	2,809,585	3,793,662
事業所得者									
70万円以下	43,770	27,891	26,327	1,564	93	10	2,013	34	50
100万円 "	90,164	77,597	60,143	17,454	1,048	8	4,419	38	1,024
150万円 "	192,721	235,704	163,794	71,910	3,980	31	13,688	131	3,901
200万円 "	204,719	357,469	210,875	146,594	8,173	55	19,382	1,246	7,043
250万円 "	187,625	420,139	221,493	198,646	11,080	86	21,381	556	10,669
300万円 "	163,662	447,550	212,693	234,857	13,426	139	21,768	410	13,157
400万円 "	242,073	835,040	349,200	485,840	27,139	600	37,515	949	26,148
500万円 "	159,933	710,102	253,004	457,098	31,568	1,370	28,698	1,091	29,741
600万円 "	108,636	589,731	181,313	408,418	36,254	2,066	22,157	1,388	33,518
700万円 "	78,618	504,226	135,504	368,722	39,612	1,968	17,745	1,743	36,691
800万円 "	58,338	431,957	101,253	330,704	40,440	1,576	14,400	2,166	37,515
1,000万円 "	78,313	692,102	136,650	555,452	77,466	2,220	22,267	5,424	71,403
1,200万円 "	43,391	469,795	78,423	391,372	63,212	1,383	15,704	6,713	56,415
1,500万円 "	31,514	416,887	67,468	349,420	64,966	1,465	16,464	12,765	52,071
2,000万円 "	25,836	442,375	65,326	377,049	82,688	1,842	18,236	25,232	57,312
3,000万円 "	22,653	547,283	60,672	486,610	128,301	2,402	18,814	45,194	83,350
5,000万円 "	14,485	550,012	41,683	508,330	159,794	1,393	13,222	52,369	109,360
1億円 "	7,107	473,633	25,464	448,169	166,572	1,340	6,776	47,950	120,755
2億円 "	1,600	210,374	7,284	203,090	82,480	1,323	1,540	23,629	59,249
5億円 "	378	109,222	2,301	106,921	45,613	3,682	362	14,916	27,969
10億円 "	34	23,345	334	23,011	9,877	952	31	2,758	6,374
20億円 "	13	16,840	293	16,546	7,137	364	12	1,906	5,016
50億円 "	6	16,832	46	16,786	7,297	1,416	6	1,626	4,407
100億円 "	1	6,045	39	6,006	2,634	80	1	279	2,329
100億円超	-	-	-	-	-	-	-	-	-
計	1,755,590	8,612,150	2,401,581	6,210,569	1,110,851	27,772	316,601	250,510	855,469

(その2)

合計所得階級	合計所得		所得 控除額	課税所得 金額	算出税額	税額 控除額	源泉徴収税額		申告 納税額
	人員	金額					人員	金額	
	人	百万円	百万円	百万円	百万円	百万円	人	百万円	百万円
不動産所得者									
70万円以下	15,438	10,347	9,766	581	45	5	1,195	22	18
100万円 "	40,864	35,242	27,707	7,536	452	4	1,542	9	448
150万円 "	97,259	119,756	83,981	35,775	2,263	22	7,659	63	2,225
200万円 "	102,766	179,477	106,538	72,940	4,237	40	16,202	169	4,116
250万円 "	94,780	212,645	110,945	101,700	5,728	58	22,638	314	5,476
300万円 "	85,613	234,707	110,756	123,951	6,880	70	28,104	493	6,460
400万円 "	143,530	498,863	205,664	293,199	16,337	235	63,759	1,540	14,901
500万円 "	110,030	491,839	173,800	318,039	21,699	337	58,597	2,015	19,796
600万円 "	79,757	436,186	133,322	302,864	26,875	494	46,833	2,145	24,790
700万円 "	59,268	383,205	104,926	278,278	29,855	575	36,684	2,166	27,729
800万円 "	44,772	334,329	82,594	251,735	30,622	567	28,879	2,102	28,585
1,000万円 "	60,576	538,960	115,378	423,582	58,319	937	40,376	3,816	54,772
1,200万円 "	34,786	379,223	66,558	312,665	49,996	656	24,041	3,132	47,245
1,500万円 "	31,021	413,257	62,901	350,356	66,155	582	21,834	3,710	63,240
2,000万円 "	25,487	436,958	54,398	382,560	84,792	529	18,336	4,844	81,189
3,000万円 "	17,727	424,174	37,516	386,659	101,595	393	13,225	5,695	97,632
5,000万円 "	8,213	306,098	16,894	289,204	89,529	126	6,490	6,120	85,161
1億円 "	2,861	188,639	7,043	181,596	64,485	122	2,361	5,304	60,412
2億円 "	543	70,319	1,609	68,710	26,733	50	482	3,202	24,041
5億円 "	93	24,440	370	24,070	10,103	17	83	1,008	9,290
10億円 "	11	6,378	66	6,312	2,716	16	10	388	2,369
20億円 "	2	2,101	3	2,098	917	-	2	168	769
50億円 "	-	-	-	-	-	-	-	-	-
100億円 "	-	-	-	-	-	-	-	-	-
100億円超	-	-	-	-	-	-	-	-	-
計	1,055,397	5,727,142	1,512,733	4,214,409	700,334	5,834	439,332	48,424	660,666
給与所得者									
70万円以下	27,400	17,618	16,175	1,443	86	5	8,553	73	10
100万円 "	55,680	45,395	34,455	10,940	729	2	29,666	271	470
150万円 "	158,975	201,962	122,224	79,737	4,201	20	123,166	2,194	2,074
200万円 "	225,467	396,542	214,299	182,243	9,511	37	197,345	5,484	4,189
250万円 "	242,989	545,495	269,505	275,990	14,147	73	220,824	8,175	6,195
300万円 "	210,949	579,196	261,939	317,257	16,339	131	197,855	9,828	6,721
400万円 "	356,215	1,241,037	496,166	744,872	39,375	650	343,005	25,565	13,973
500万円 "	258,446	1,153,997	410,369	743,628	47,551	1,821	251,609	29,807	16,885
600万円 "	182,825	1,002,175	324,705	677,470	54,621	3,334	177,313	32,278	20,087
700万円 "	144,277	934,445	285,128	649,318	65,011	4,149	140,845	37,963	24,178
800万円 "	108,061	807,891	230,135	577,755	63,740	3,691	106,349	40,079	21,232
1,000万円 "	148,681	1,327,069	333,991	993,078	124,554	5,603	147,467	83,829	37,622
1,200万円 "	101,167	1,106,587	229,032	877,555	126,154	4,237	100,795	89,574	34,905
1,500万円 "	105,760	1,417,638	254,194	1,163,445	198,635	5,567	105,501	143,348	53,779
2,000万円 "	114,158	1,975,402	302,291	1,673,110	339,117	7,009	113,940	258,350	80,739
3,000万円 "	97,672	2,361,339	263,902	2,097,437	509,665	6,348	97,485	404,149	109,748
5,000万円 "	49,202	1,840,507	131,360	1,709,146	487,463	2,645	49,021	394,815	100,201
1億円 "	20,304	1,348,265	62,371	1,285,895	425,155	3,170	20,131	343,454	87,421
2億円 "	4,623	610,837	17,181	593,656	216,646	1,985	4,581	174,936	44,252
5億円 "	1,166	329,915	5,367	324,547	121,850	1,564	1,144	93,783	29,048
10億円 "	160	104,986	1,116	103,870	39,024	334	158	30,763	8,744
20億円 "	49	65,487	653	64,834	24,359	203	48	21,617	3,048
50億円 "	12	31,795	188	31,607	12,133	102	12	9,467	2,817
100億円 "	-	-	-	-	-	-	-	-	-
100億円超	1	10,182	34	10,148	4,562	-	1	4,657	0
計	2,614,239	19,455,761	4,266,780	15,188,981	2,944,629	52,678	2,436,814	2,244,459	708,338

第 1 表 総 括 表 (続)

(その3)

合計所得階級	合計所得		所得 控除額	課税所得 金額	算出税額	税額 控除額	源泉徴収税額		申告 納税額
	人員	金額					人員	金額	
	人	百万円	百万円	百万円	百万円	百万円	人	百万円	百万円
雑所得者									
70万円以下	14,851	9,837	9,392	445	29	3	2,563	21	5
100万円 "	41,650	35,915	28,380	7,535	449	4	11,811	72	382
150万円 "	134,145	169,508	119,852	49,657	2,642	22	73,662	822	1,853
200万円 "	185,802	324,601	203,956	120,645	6,337	55	133,697	2,337	4,077
250万円 "	146,212	326,754	177,935	148,819	8,361	77	122,696	3,206	5,252
300万円 "	95,321	260,363	124,656	135,707	7,833	80	84,764	3,227	4,689
400万円 "	89,323	304,789	123,133	181,656	11,180	127	81,581	5,132	6,153
500万円 "	34,959	155,095	50,905	104,190	8,121	126	31,925	3,772	4,391
600万円 "	17,832	97,109	27,188	69,920	6,302	138	16,197	3,003	3,290
700万円 "	10,146	65,411	15,997	49,414	5,337	142	8,928	2,188	3,116
800万円 "	6,159	45,910	10,000	35,910	4,281	123	5,226	1,433	2,812
1,000万円 "	6,883	61,078	10,912	50,167	6,752	190	5,374	1,696	5,004
1,200万円 "	3,657	39,827	5,564	34,263	5,358	129	2,745	1,012	4,327
1,500万円 "	3,069	40,977	5,057	35,919	6,370	124	2,423	981	5,396
2,000万円 "	2,750	47,237	5,009	42,228	8,432	132	2,276	1,182	7,294
3,000万円 "	2,222	53,818	4,147	49,671	11,484	126	1,846	1,420	10,177
5,000万円 "	1,501	56,671	2,848	53,822	14,783	59	1,225	1,383	13,651
1億円 "	978	66,577	2,482	64,095	21,005	129	792	1,651	19,666
2億円 "	442	60,442	1,576	58,866	21,920	54	326	897	21,429
5億円 "	251	74,503	1,325	73,178	29,515	55	178	1,046	29,034
10億円 "	69	45,244	815	44,429	18,025	37	52	796	17,570
20億円 "	14	18,907	701	18,206	7,392	68	8	878	6,600
50億円 "	5	16,408	186	16,222	6,587	0	3	15	6,710
100億円 "	2	14,580	1,927	12,653	5,307	218	2	445	4,754
100億円超	4	80,196	27	80,169	35,464	0	3	22	36,187
計	798,247	2,471,756	933,973	1,537,784	259,263	2,219	590,303	38,636	223,819
他の区分に該当 しない所得者									
70万円以下	4,366	2,865	2,508	357	26	2	366	9	15
100万円 "	8,028	7,890	4,794	3,097	168	2	705	6	163
150万円 "	14,117	18,996	9,854	9,141	639	9	2,117	38	605
200万円 "	13,945	21,501	10,989	10,512	735	17	3,237	54	679
250万円 "	13,112	29,427	11,170	18,256	1,128	24	3,805	76	1,051
300万円 "	12,712	34,931	11,738	23,192	1,389	28	4,383	115	1,275
400万円 "	23,416	81,652	23,283	58,369	6,402	84	10,168	354	6,097
500万円 "	21,509	96,790	22,396	74,395	8,886	112	10,479	497	8,462
600万円 "	18,582	101,926	20,157	81,769	10,879	146	10,007	586	10,373
700万円 "	17,660	114,665	20,465	94,200	10,603	191	10,276	669	9,963
800万円 "	15,755	117,877	19,206	98,672	13,263	215	9,609	790	12,532
1,000万円 "	24,475	218,886	29,671	189,215	25,914	447	14,732	1,643	24,360
1,200万円 "	18,865	206,806	22,034	184,772	25,601	442	11,476	1,816	23,872
1,500万円 "	22,640	304,061	28,058	276,003	38,898	609	14,115	3,008	36,087
2,000万円 "	26,482	458,698	35,475	423,223	60,002	1,027	17,057	5,521	54,695
3,000万円 "	30,079	734,778	36,699	698,079	103,910	2,124	19,692	12,338	91,590
5,000万円 "	26,366	1,011,403	29,545	981,857	155,039	2,668	17,628	22,144	133,436
1億円 "	18,997	1,306,828	26,664	1,280,163	213,438	3,613	13,198	34,309	179,937
2億円 "	8,446	1,154,983	16,206	1,138,777	200,658	3,880	6,394	36,692	164,236
5億円 "	4,010	1,198,820	12,096	1,186,724	211,340	4,466	3,302	37,418	173,824
10億円 "	1,056	724,227	5,898	718,329	129,422	3,376	946	21,697	107,016
20億円 "	418	568,536	7,570	560,967	99,075	2,108	386	14,017	84,997
50億円 "	197	586,873	5,975	580,898	101,439	3,460	187	13,501	86,571
100億円 "	39	258,573	3,041	255,532	44,646	404	35	5,251	39,922
100億円超	25	655,409	21,593	633,816	109,620	3,234	24	15,008	93,612
計	345,297	10,017,400	437,085	9,580,314	1,573,122	32,689	184,324	227,556	1,345,369

第 2 表 所得種類別表

(その1)合計・事業所得者

合計所得階級	合計所得		所得金額の内訳(その1)					
			営業等所得		農業所得		利子所得	
	人員	金額	人員	金額	人員	金額	人員	金額
合計	人	百万円	人	百万円	人	百万円	人	百万円
70万円以下	105,825	68,558	45,943	49,258	3,115	1,238	78	36
100万円 "	236,386	202,039	94,568	71,931	9,465	3,699	103	22
150万円 "	597,217	745,925	205,476	221,011	30,948	14,443	311	156
200万円 "	732,699	1,279,590	222,049	325,922	42,261	23,464	323	94
250万円 "	684,718	1,534,459	203,175	383,060	40,188	28,320	361	116
300万円 "	568,257	1,556,746	175,863	406,409	34,503	30,186	351	126
400万円 "	854,557	2,961,381	259,589	752,750	52,169	60,791	613	247
500万円 "	584,877	2,607,823	173,327	639,214	35,851	55,078	578	243
600万円 "	407,632	2,227,126	118,817	529,603	25,826	49,279	514	289
700万円 "	309,969	2,001,951	86,785	454,223	18,897	41,967	477	320
800万円 "	233,085	1,737,964	65,017	390,482	13,707	34,557	407	186
1,000万円 "	318,928	2,838,096	87,520	626,043	18,125	53,335	647	420
1,200万円 "	201,866	2,202,237	49,544	421,192	10,322	36,823	533	375
1,500万円 "	194,004	2,592,821	37,879	365,764	9,412	36,678	600	617
2,000万円 "	194,713	3,360,670	32,947	394,775	7,948	32,579	721	727
3,000万円 "	170,353	4,121,392	30,317	506,067	5,766	19,964	951	965
5,000万円 "	99,767	3,764,690	19,781	520,047	3,179	6,711	981	1,209
1億円 "	50,247	3,383,941	9,983	456,521	1,725	1,347	933	1,279
2億円 "	15,654	2,106,955	2,651	202,219	594	338	501	813
5億円 "	5,898	1,736,899	825	104,943	238	159	344	953
10億円 "	1,330	904,180	152	22,720	41	△ 59	83	321
20億円 "	496	671,872	58	16,147	8	△ 6	42	226
50億円 "	220	651,908	18	14,492	2	△ 2	24	296
100億円 "	42	279,198	6	5,389	-	-	6	236
100億円超	30	745,787	5	△ 248	-	-	9	32
計	6,568,770	46,284,210	1,922,295	7,879,935	364,290	530,889	10,491	10,302
事業所得者								
70万円以下	43,770	27,891	42,095	50,100	1,923	1,877	14	0
100万円 "	90,164	77,597	85,179	71,920	5,773	4,001	13	0
150万円 "	192,721	235,704	179,733	218,298	15,544	14,849	43	1
200万円 "	204,719	357,469	189,829	318,776	18,179	23,639	52	2
250万円 "	187,625	420,139	173,730	373,531	17,133	28,468	35	1
300万円 "	163,662	447,550	151,453	396,823	15,355	30,938	50	3
400万円 "	242,073	835,040	222,851	735,964	23,769	62,490	68	5
500万円 "	159,933	710,102	146,645	624,707	16,165	56,658	52	6
600万円 "	108,636	589,731	98,972	516,189	11,551	50,873	39	6
700万円 "	78,618	504,226	71,611	442,442	8,199	43,629	31	2
800万円 "	58,338	431,957	53,374	380,303	5,802	36,255	29	5
1,000万円 "	78,313	692,102	71,873	609,047	7,513	56,291	33	5
1,200万円 "	43,391	469,795	39,745	408,557	4,226	38,972	29	5
1,500万円 "	31,514	416,887	28,540	351,234	3,399	39,250	21	3
2,000万円 "	25,836	442,375	23,749	377,166	2,394	35,200	47	12
3,000万円 "	22,653	547,283	21,689	484,984	1,152	22,345	42	8
5,000万円 "	14,485	550,012	14,261	502,762	328	8,009	50	27
1億円 "	7,107	473,633	7,065	443,811	79	2,456	39	14
2億円 "	1,600	210,374	1,594	197,064	11	788	33	21
5億円 "	378	109,222	376	101,501	3	508	31	69
10億円 "	34	23,345	34	21,251	-	-	4	0
20億円 "	13	16,840	13	15,628	1	0	1	0
50億円 "	6	16,832	6	14,751	-	-	2	22
100億円 "	1	6,045	1	5,362	-	-	-	-
100億円超	-	-	-	-	-	-	-	-
計	1,755,590	8,612,150	1,624,418	7,662,171	158,499	557,497	758	218

第 2 表 所得種類別表 (続)

(その2)合計・事業所得者

合計所得階級	所得金額の内訳(その2)							
	配 当 所 得 等		不 動 産 所 得		給 与 所 得		総 合 譲 渡 所 得	
	人 員	金 額	人 員	金 額	人 員	金 額	人 員	金 額
	人	百万円	人	百万円	人	百万円	人	百万円
合 計								
70万円以下	1,967	980	19,738	19,024	32,848	31,095	380	337
100万円 "	3,458	142	52,199	35,804	73,188	46,813	571	299
150万円 "	11,947	647	142,098	125,848	225,309	205,776	1,722	1,021
200万円 "	18,747	917	186,481	191,644	330,788	388,033	2,187	1,361
250万円 "	21,491	1,470	190,038	232,010	344,460	507,789	2,475	1,698
300万円 "	21,729	1,683	170,976	249,732	293,451	527,255	2,443	2,521
400万円 "	42,526	4,247	283,176	505,935	468,229	1,099,444	4,413	4,165
500万円 "	39,788	5,566	226,251	490,609	333,110	1,025,311	3,860	3,740
600万円 "	34,487	6,661	173,006	440,006	238,638	912,507	3,186	3,452
700万円 "	29,223	7,152	135,112	390,509	189,713	862,806	2,641	2,836
800万円 "	24,587	7,394	104,117	342,055	145,156	751,881	2,209	2,763
1,000万円 "	36,227	13,987	143,261	553,854	202,235	1,242,027	3,105	4,332
1,200万円 "	23,420	12,262	90,575	400,115	136,470	1,042,677	2,127	3,532
1,500万円 "	25,657	19,926	85,608	444,182	142,015	1,345,266	2,255	4,256
2,000万円 "	29,447	35,194	80,419	486,545	151,549	1,887,169	2,401	5,004
3,000万円 "	31,549	65,623	69,848	494,694	134,239	2,258,176	2,402	6,210
5,000万円 "	24,990	93,567	45,566	387,498	76,805	1,759,757	1,760	5,842
1億円 "	15,893	113,510	24,806	259,466	37,665	1,307,423	1,093	4,693
2億円 "	6,021	99,306	8,160	105,684	11,413	612,879	343	3,114
5億円 "	2,602	94,192	2,988	41,817	4,441	357,952	128	2,818
10億円 "	657	58,061	639	12,208	1,078	126,895	39	2,327
20億円 "	299	40,351	231	3,686	432	79,381	14	3,015
50億円 "	158	44,384	93	735	200	42,472	8	226
100億円 "	35	8,934	17	403	35	10,602	1	123
100億円超	21	63,319	16	85	28	15,761	2	74
計	446,926	799,475	2,235,419	6,214,147	3,573,495	18,447,146	41,765	69,757
事 業 所 得 者								
70万円以下	319	36	565	233	1,119	696	89	21
100万円 "	589	9	1,278	154	2,506	562	132	5
150万円 "	2,389	36	3,922	750	7,579	2,471	516	38
200万円 "	3,550	65	5,020	1,303	9,951	4,279	804	80
250万円 "	3,993	89	5,190	1,752	10,235	5,488	1,020	159
300万円 "	4,119	75	5,119	1,994	10,116	6,828	1,043	221
400万円 "	7,447	252	8,661	4,135	17,606	14,617	2,086	544
500万円 "	6,223	283	6,508	4,000	13,617	13,642	1,980	657
600万円 "	5,168	291	5,028	3,588	10,648	12,194	1,639	621
700万円 "	4,139	271	4,019	3,435	8,321	10,386	1,412	534
800万円 "	3,376	310	3,256	2,874	6,717	9,139	1,163	542
1,000万円 "	4,747	490	5,164	5,400	10,464	15,881	1,702	852
1,200万円 "	2,974	435	3,698	4,612	7,225	12,348	1,155	675
1,500万円 "	2,494	472	3,506	5,394	7,408	14,109	1,201	749
2,000万円 "	2,446	680	3,211	5,418	8,359	17,393	1,354	918
3,000万円 "	2,251	976	3,206	5,256	9,530	24,200	1,375	972
5,000万円 "	1,602	1,331	2,331	4,047	7,795	24,927	979	687
1億円 "	915	1,436	1,330	3,168	4,341	16,951	627	619
2億円 "	281	1,224	348	1,310	893	6,204	170	312
5億円 "	92	939	108	463	204	4,135	40	105
10億円 "	7	85	10	83	14	449	3	6
20億円 "	7	103	5	110	7	699	2	16
50億円 "	5	272	2	24	5	760	2	195
100億円 "	2	61	1	38	1	458	1	123
100億円超	-	-	-	-	-	-	-	-
計	59,135	10,223	71,486	59,541	154,661	218,818	20,495	9,652

(その3)合計・事業所得者

合計所得階級	所得金額の内訳(その3)									
	一時所得		雑所得		公的年金雑所得		業務雑所得		その他雑所得	
	人 員	金 額	人 員	金 額	人 員	金 額	人 員	金 額	人 員	金 額
	人	百万円	人	百万円	人	百万円	人	百万円	人	百万円
合 計										
70万円以下	2,287	1,543	22,478	15,609	11,682	6,875	3,985	1,911	9,623	5,836
100万円 "	4,267	2,665	71,179	38,072	51,294	25,747	7,883	4,210	24,883	7,487
150万円 "	8,385	5,974	225,453	169,325	189,409	140,720	18,099	10,012	61,813	17,887
200万円 "	10,240	7,823	343,699	323,731	305,447	288,080	22,108	12,252	81,795	23,515
250万円 "	9,891	8,638	335,954	348,179	297,074	311,655	18,981	11,513	78,033	24,797
300万円 "	8,666	8,409	272,457	304,079	234,866	269,370	14,740	9,689	68,640	23,846
400万円 "	14,499	15,930	388,654	456,332	320,096	391,504	22,620	14,977	114,053	45,158
500万円 "	11,914	16,376	245,613	300,145	186,435	240,324	17,294	11,925	89,120	41,367
600万円 "	8,981	12,950	154,657	193,552	102,062	139,878	14,656	10,587	67,189	37,006
700万円 "	8,685	18,043	110,828	140,090	65,781	90,952	12,604	9,722	52,164	33,388
800万円 "	6,969	16,888	81,504	105,016	45,747	62,402	10,500	8,656	39,454	28,093
1,000万円 "	7,754	16,281	111,406	146,554	58,961	76,520	16,219	14,079	55,216	45,505
1,200万円 "	4,303	9,353	73,072	98,045	37,189	45,098	11,993	10,334	36,825	34,717
1,500万円 "	4,110	10,344	74,734	102,542	36,159	44,135	14,425	12,294	37,985	37,347
2,000万円 "	4,228	12,064	78,859	114,344	34,239	41,146	18,686	17,035	40,707	44,644
3,000万円 "	4,175	15,454	73,610	125,836	33,062	38,392	15,498	18,904	40,023	51,598
5,000万円 "	3,340	15,832	46,365	100,609	22,113	25,439	6,679	10,647	27,380	52,627
1億円 "	3,555	15,279	24,410	90,500	11,863	13,569	2,829	6,554	14,947	58,239
2億円 "	1,658	9,330	7,878	70,610	3,912	4,841	775	3,427	4,847	53,826
5億円 "	716	3,743	3,027	77,810	1,394	1,897	255	2,023	2,000	67,695
10億円 "	198	853	702	46,468	278	307	71	1,007	522	39,882
20億円 "	91	465	277	19,843	100	130	31	2,835	214	14,944
50億円 "	39	175	125	21,093	34	46	6	6	105	19,558
100億円 "	6	37	24	12,590	10	10	3	5	20	12,544
100億円超	6	35	20	81,019	5	5	2	△ 3	19	81,013
計	128,963	224,483	2,746,985	3,501,994	2,049,212	2,259,045	250,942	204,600	947,577	902,520
事業所得者										
70万円以下	138	53	2,105	1,082	1,088	406	196	32	936	422
100万円 "	229	56	6,752	1,485	4,474	1,052	474	53	2,377	335
150万円 "	549	162	19,814	5,838	14,422	4,755	1,141	171	6,196	1,021
200万円 "	656	233	26,373	10,338	19,409	8,375	1,232	212	8,312	1,587
250万円 "	592	261	26,041	12,199	18,541	9,583	1,240	268	9,035	1,966
300万円 "	575	291	23,279	12,353	15,901	9,383	1,078	251	8,834	2,161
400万円 "	1,038	625	34,911	20,712	22,694	15,258	1,694	478	14,657	3,946
500万円 "	803	548	22,570	14,342	13,617	10,025	1,178	360	10,683	3,098
600万円 "	585	525	15,560	10,025	8,801	6,806	925	309	7,827	2,406
700万円 "	414	358	11,566	7,504	6,196	5,059	657	215	6,234	1,926
800万円 "	394	462	8,858	6,137	4,590	3,941	555	192	4,957	1,609
1,000万円 "	544	572	12,653	8,905	6,297	5,410	793	292	7,380	2,744
1,200万円 "	341	349	8,559	6,290	4,277	3,804	627	208	5,107	2,063
1,500万円 "	328	358	7,960	6,113	3,647	3,596	680	259	5,168	2,132
2,000万円 "	325	411	8,332	6,041	3,308	3,266	933	325	5,905	2,104
3,000万円 "	362	428	9,319	7,258	3,472	3,692	1,397	573	6,833	2,621
5,000万円 "	360	373	7,187	5,725	2,323	2,403	1,293	625	5,438	2,333
1億円 "	807	280	3,853	3,354	1,073	1,090	832	435	2,878	1,370
2億円 "	348	344	869	1,239	203	219	230	226	626	590
5億円 "	94	157	206	307	31	32	50	57	166	174
10億円 "	10	19	16	820	5	7	3	4	13	810
20億円 "	5	71	5	64	1	0	1	57	6	△ 95
50億円 "	-	-	4	35	-	-	-	-	4	35
100億円 "	-	-	-	-	-	-	-	-	-	-
100億円超	-	-	-	-	-	-	-	-	-	-
計	9,497	6,937	256,792	148,166	154,370	98,162	17,209	5,603	119,572	37,356

第 2 表 所得 種 類 別 表 (続)

(その4)合計・事業所得者

合計所得階級	所得金額の内訳(その4)									
	山 林 所 得		退 職 所 得		分 離 短 期 譲 渡 所 得		分 離 長 期 譲 渡 所 得		株 式 等 の 譲 渡 所 得 等	
	人 員	金 額	人 員	金 額	人 員	金 額	人 員	金 額	人 員	金 額
	人	百万円	人	百万円	人	百万円	人	百万円	人	百万円
合 計										
70万円以下	52	19	8	1	91	39	1,565	766	1,410	924
100万円 "	105	61	8	2	165	105	4,082	2,897	2,107	1,457
150万円 "	264	182	33	14	341	259	8,842	8,132	4,560	3,201
200万円 "	355	270	66	34	447	367	11,375	12,983	6,320	4,674
250万円 "	345	315	112	72	499	489	11,827	16,509	7,540	6,163
300万円 "	288	293	173	118	497	599	11,937	20,578	7,884	6,665
400万円 "	443	534	494	461	1,058	1,411	22,355	48,842	16,185	15,052
500万円 "	319	455	599	737	1,099	1,819	20,646	59,044	16,506	17,440
600万円 "	234	398	679	1,050	945	1,691	18,539	65,008	15,491	19,671
700万円 "	162	264	649	1,176	902	1,828	16,547	68,934	14,045	20,729
800万円 "	107	203	648	1,492	743	1,782	14,726	71,009	12,185	21,018
1,000万円 "	161	375	1,207	3,192	1,243	3,339	24,658	147,712	19,148	40,825
1,200万円 "	114	284	1,035	3,596	937	3,125	19,059	143,425	13,638	38,069
1,500万円 "	99	263	1,143	4,745	1,023	4,240	22,274	211,026	15,020	53,921
2,000万円 "	103	273	1,534	8,168	1,077	5,147	24,906	314,302	16,630	79,332
3,000万円 "	100	300	2,025	15,962	1,120	6,885	27,498	505,634	17,017	120,007
5,000万円 "	50	185	1,457	20,132	881	8,737	22,451	679,620	13,840	181,163
1億円 "	32	174	857	22,385	580	7,777	15,008	843,512	9,688	276,787
2億円 "	15	75	422	20,994	242	6,062	5,663	645,146	4,628	337,756
5億円 "	2	2	206	14,460	99	3,347	2,012	494,951	2,622	544,789
10億円 "	-	-	67	5,896	37	4,523	358	187,149	823	437,791
20億円 "	-	-	23	3,624	14	824	93	83,042	375	422,743
50億円 "	-	-	15	4,059	8	639	30	35,928	189	490,389
100億円 "	-	-	4	1,154	2	34	4	8,580	39	231,208
100億円超	-	-	-	-	-	-	6	2,883	24	582,846
計	3,350	4,924	13,464	133,523	14,050	65,068	306,461	4,677,613	217,914	3,954,619
事 業 所 得 者										
70万円以下	5	1	3	0	5	2	14	2	81	79
100万円 "	4	0	1	0	3	0	40	9	98	22
150万円 "	22	4	8	2	16	4	137	47	289	46
200万円 "	28	8	9	2	14	4	187	75	348	70
250万円 "	23	12	14	6	28	11	236	132	431	90
300万円 "	21	12	14	4	20	13	250	157	446	121
400万円 "	44	21	30	13	63	33	467	359	838	266
500万円 "	35	22	24	18	44	28	376	351	783	330
600万円 "	23	19	21	16	44	38	317	394	732	323
700万円 "	17	12	21	29	31	26	265	360	624	339
800万円 "	13	11	11	20	32	36	206	312	539	349
1,000万円 "	20	18	42	53	73	98	342	714	862	676
1,200万円 "	15	23	25	37	47	72	263	623	617	614
1,500万円 "	16	9	20	46	35	57	257	769	671	824
2,000万円 "	12	15	35	116	46	72	269	1,031	823	1,068
3,000万円 "	10	5	54	143	58	132	319	1,424	1,004	1,793
5,000万円 "	6	3	58	175	37	140	242	1,555	803	2,266
1億円 "	5	12	16	63	29	132	161	1,289	532	2,365
2億円 "	-	-	2	33	10	117	39	554	172	1,683
5億円 "	-	-	-	-	7	109	10	275	45	783
10億円 "	-	-	1	2	1	0	-	-	4	147
20億円 "	-	-	-	-	-	-	2	101	4	46
50億円 "	-	-	-	-	-	-	-	-	3	774
100億円 "	-	-	-	-	-	-	1	4	-	-
100億円超	-	-	-	-	-	-	-	-	-	-
計	319	208	409	780	643	1,122	4,400	10,538	10,749	15,075

(その5)不動産所得者・給与所得者

合計所得階級	合計所得		所得金額の内訳(その1)					
			営業等所得		農業所得		利子所得	
	人員	金額	人員	金額	人員	金額	人員	金額
不動産所得者	人	百万円	人	百万円	人	百万円	人	百万円
70万円以下	15,438	10,347	843	△ 698	423	△ 331	11	1
100万円 "	40,864	35,242	2,008	△ 454	1,009	△ 327	18	1
150万円 "	97,259	119,756	5,486	△ 1,443	3,781	△ 1,293	52	4
200万円 "	102,766	179,477	6,381	△ 1,594	5,701	△ 2,076	54	3
250万円 "	94,780	212,645	6,082	△ 1,101	6,263	△ 2,347	78	8
300万円 "	85,613	234,707	5,534	△ 883	6,490	△ 2,650	75	9
400万円 "	143,530	498,863	9,061	△ 802	11,827	△ 4,809	103	15
500万円 "	110,030	491,839	6,970	△ 1	9,615	△ 3,947	113	22
600万円 "	79,757	436,186	5,145	588	7,552	△ 3,133	93	33
700万円 "	59,268	383,205	3,867	876	5,828	△ 2,716	91	31
800万円 "	44,772	334,329	2,950	745	4,694	△ 2,305	77	15
1,000万円 "	60,576	538,960	4,121	1,967	6,645	△ 3,367	109	55
1,200万円 "	34,786	379,223	2,440	1,530	3,861	△ 2,230	82	38
1,500万円 "	31,021	413,257	2,218	1,817	3,697	△ 2,407	60	39
2,000万円 "	25,487	436,958	1,875	2,342	3,230	△ 2,302	71	94
3,000万円 "	17,727	424,174	1,317	2,288	2,224	△ 1,809	80	63
5,000万円 "	8,213	306,098	657	1,423	1,001	△ 843	59	49
1億円 "	2,861	188,639	228	830	333	△ 270	31	47
2億円 "	543	70,319	50	159	53	△ 74	13	47
5億円 "	93	24,440	11	355	13	△ 60	2	0
10億円 "	11	6,378	4	90	-	-	1	14
20億円 "	2	2,101	-	-	-	-	-	-
50億円 "	-	-	-	-	-	-	-	-
100億円 "	-	-	-	-	-	-	-	-
100億円超	-	-	-	-	-	-	-	-
計	1,055,397	5,727,142	67,248	8,033	84,240	△ 39,295	1,273	588
給与所得者								
70万円以下	27,400	17,618	1,436	103	186	△ 52	8	7
100万円 "	55,680	45,395	3,275	422	529	△ 3	13	1
150万円 "	158,975	201,962	9,263	2,016	2,528	△ 18	34	6
200万円 "	225,467	396,542	13,516	4,610	6,168	68	49	6
250万円 "	242,989	545,495	14,372	6,664	8,451	661	84	20
300万円 "	210,949	579,196	12,985	7,380	7,927	1,072	91	18
400万円 "	356,215	1,241,037	20,770	13,876	12,113	2,325	221	63
500万円 "	258,446	1,153,997	15,273	11,976	7,973	2,091	229	73
600万円 "	182,825	1,002,175	11,466	10,859	5,426	1,472	222	72
700万円 "	144,277	934,445	8,837	9,480	3,870	1,020	225	115
800万円 "	108,061	807,891	6,549	8,121	2,467	593	208	79
1,000万円 "	148,681	1,327,069	8,430	12,461	2,755	603	333	146
1,200万円 "	101,167	1,106,587	5,165	8,808	1,314	111	301	114
1,500万円 "	105,760	1,417,638	4,918	9,710	1,154	11	382	251
2,000万円 "	114,158	1,975,402	4,983	11,562	947	△ 25	455	274
3,000万円 "	97,672	2,361,339	4,683	14,197	683	△ 76	612	407
5,000万円 "	49,202	1,840,507	2,569	10,906	333	87	641	559
1億円 "	20,304	1,348,265	1,081	7,183	113	△ 8	633	718
2億円 "	4,623	610,837	262	2,546	25	2	289	451
5億円 "	1,166	329,915	97	2,279	8	△ 10	165	233
10億円 "	160	104,986	11	798	-	-	28	60
20億円 "	49	65,487	6	479	-	-	8	29
50億円 "	12	31,795	2	12	-	-	4	13
100億円 "	-	-	-	-	-	-	-	-
100億円超	1	10,182	-	-	-	-	-	-
計	2,614,239	19,455,761	149,949	156,448	64,970	9,925	5,235	3,717

第 2 表 所得種類別表 (続)

(その6)不動産所得者・給与所得者

合計所得階級	所得金額の内訳(その2)							
	配当所得等		不動産所得		給与所得		総合譲渡所得	
	人員	金額	人員	金額	人員	金額	人員	金額
	人	百万円	人	百万円	人	百万円	人	百万円
不動産所得者								
70万円以下	531	141	15,438	17,691	1,486	989	17	6
100万円 "	876	22	40,861	33,402	4,037	973	24	3
150万円 "	3,318	106	97,250	111,866	12,607	4,235	101	23
200万円 "	4,978	195	102,757	157,356	16,526	7,292	154	31
250万円 "	5,968	309	94,771	180,639	17,098	9,263	162	22
300万円 "	6,474	378	85,596	194,223	18,041	12,438	186	72
400万円 "	13,523	1,123	143,508	400,404	37,497	33,395	335	118
500万円 "	12,447	1,548	110,010	388,637	35,401	40,308	319	121
600万円 "	10,652	1,890	79,735	344,001	29,549	41,178	308	155
700万円 "	8,577	2,047	59,250	302,975	24,412	39,707	237	113
800万円 "	7,114	2,018	44,761	264,869	20,173	37,283	225	137
1,000万円 "	10,328	3,777	60,559	429,921	28,991	61,877	333	231
1,200万円 "	5,282	2,740	34,770	305,422	17,824	44,991	235	205
1,500万円 "	4,466	3,040	31,014	336,397	16,579	48,649	242	191
2,000万円 "	3,832	3,269	25,477	360,025	14,407	50,440	216	306
3,000万円 "	2,952	3,173	17,721	350,829	10,855	48,791	185	198
5,000万円 "	1,810	2,998	8,211	253,085	5,510	34,335	115	175
1億円 "	855	2,565	2,859	152,591	2,132	21,677	47	117
2億円 "	219	1,275	543	54,276	435	8,472	10	57
5億円 "	54	547	93	18,569	80	2,876	1	1
10億円 "	7	349	11	5,161	10	813	-	-
20億円 "	-	-	2	1,538	2	334	-	-
50億円 "	-	-	-	-	-	-	-	-
100億円 "	-	-	-	-	-	-	-	-
100億円超	-	-	-	-	-	-	-	-
計	104,263	33,509	1,055,197	4,663,875	313,652	550,317	3,452	2,283
給与所得者								
70万円以下	470	281	2,033	1,160	27,383	27,747	21	16
100万円 "	613	10	4,149	997	55,652	42,172	34	6
150万円 "	1,780	153	13,332	4,166	158,933	180,326	101	20
200万円 "	3,146	103	27,200	9,898	225,443	333,409	165	43
250万円 "	4,581	193	40,553	19,218	242,950	435,871	259	88
300万円 "	5,240	272	46,265	26,504	210,922	453,953	276	134
400万円 "	12,983	869	95,133	66,282	356,167	980,718	635	366
500万円 "	14,740	1,535	91,940	78,196	258,417	933,660	621	401
600万円 "	13,674	2,077	77,561	80,047	182,810	833,128	588	490
700万円 "	12,636	2,548	64,359	75,346	144,270	789,000	492	447
800万円 "	10,771	2,733	50,274	67,236	108,055	683,499	418	434
1,000万円 "	16,215	5,057	68,769	107,612	148,672	1,130,132	565	677
1,200万円 "	11,612	4,878	45,102	80,704	101,163	957,114	383	518
1,500万円 "	14,447	10,030	42,425	88,983	105,760	1,243,460	404	603
2,000万円 "	17,960	19,173	40,851	101,192	114,156	1,763,495	416	658
3,000万円 "	19,854	31,771	35,250	108,243	97,671	2,110,114	398	907
5,000万円 "	15,426	42,112	21,650	90,060	49,201	1,614,941	278	730
1億円 "	8,837	46,064	9,779	58,271	20,304	1,170,934	154	513
2億円 "	2,581	26,313	2,208	19,618	4,623	524,642	49	206
5億円 "	751	16,244	523	6,223	1,166	283,057	15	77
10億円 "	110	4,499	71	1,857	160	90,177	6	127
20億円 "	35	2,427	22	463	49	57,321	1	65
50億円 "	11	2,352	5	5	12	25,921	-	-
100億円 "	-	-	-	-	-	-	-	-
100億円超	-	-	1	△ 3	1	10,184	-	-
計	188,473	221,692	779,455	1,092,280	2,613,940	16,674,976	6,279	7,528

(その7)不動産所得者・給与所得者

合計所得階級	所得金額の内訳(その3)									
	一時所得		雑所得		公的年金雑所得		業務雑所得		その他雑所得	
	人 員	金 額	人 員	金 額	人 員	金 額	人 員	金 額	人 員	金 額
	人	百万円	人	百万円	人	百万円	人	百万円	人	百万円
不動産所得者										
70万円以下	61	34	2,553	1,152	1,801	1,012	85	11	1,160	252
100万円 "	165	26	8,768	1,796	6,064	1,394	265	28	3,330	390
150万円 "	486	120	27,418	8,050	21,120	7,328	652	95	9,439	1,320
200万円 "	607	187	38,034	16,288	31,415	15,788	782	71	12,310	2,299
250万円 "	709	255	41,440	23,061	34,856	22,587	791	147	13,250	2,790
300万円 "	709	266	42,147	28,876	35,602	27,362	797	168	13,398	3,169
400万円 "	1,353	627	78,516	65,773	66,507	61,151	1,647	372	25,333	6,665
500万円 "	1,318	686	64,259	62,338	54,291	56,966	1,381	337	21,968	6,423
600万円 "	1,113	692	47,465	48,894	39,250	43,771	1,093	314	17,817	5,585
700万円 "	1,000	665	35,215	37,699	28,951	33,186	855	256	13,962	4,708
800万円 "	782	577	26,911	29,371	21,717	25,548	695	229	11,088	3,816
1,000万円 "	1,307	1,079	36,010	39,892	28,531	34,014	897	345	15,963	5,675
1,200万円 "	830	809	20,717	22,822	16,087	18,811	527	195	9,790	3,828
1,500万円 "	896	976	18,219	20,472	13,657	16,415	505	204	9,173	3,836
2,000万円 "	876	1,084	14,916	16,567	10,705	12,763	432	191	8,060	3,497
3,000万円 "	745	1,176	10,570	11,815	7,364	8,641	341	150	5,977	2,885
5,000万円 "	424	855	5,022	5,762	3,316	3,860	159	107	3,035	1,663
1億円 "	265	461	1,731	2,194	1,067	1,210	54	24	1,141	837
2億円 "	65	84	333	766	195	243	12	1	242	334
5億円 "	19	50	56	82	31	26	3	1	39	54
10億円 "	2	24	7	24	3	4	-	-	7	19
20億円 "	-	-	1	229	-	-	-	-	1	229
50億円 "	-	-	-	-	-	-	-	-	-	-
100億円 "	-	-	-	-	-	-	-	-	-	-
100億円超	-	-	-	-	-	-	-	-	-	-
計	13,732	10,734	520,308	443,919	422,530	392,079	11,973	3,246	196,483	60,273
給与所得者										
70万円以下	239	50	4,441	1,504	1,498	638	648	128	2,583	599
100万円 "	592	151	13,783	3,592	8,012	2,272	1,416	242	5,512	995
150万円 "	1,244	361	42,996	15,092	31,031	12,053	3,990	837	11,961	1,429
200万円 "	2,246	768	91,507	46,794	74,871	41,625	6,141	1,676	19,018	3,061
250万円 "	2,984	1,245	118,811	79,640	100,065	72,411	6,950	2,239	23,641	5,286
300万円 "	3,320	1,638	107,437	86,041	88,544	77,331	6,765	2,492	23,435	6,215
400万円 "	6,703	3,871	176,235	165,305	138,777	145,088	12,617	5,070	44,898	14,186
500万円 "	5,950	4,091	114,396	112,654	79,051	89,508	11,218	4,920	40,323	15,581
600万円 "	4,897	3,821	65,229	59,243	31,642	36,366	10,345	4,898	31,443	15,095
700万円 "	4,131	3,726	46,401	40,492	16,567	19,556	9,369	4,489	24,950	13,447
800万円 "	3,033	3,211	32,903	28,929	9,685	11,506	7,977	3,844	18,150	10,753
1,000万円 "	3,784	4,522	44,758	40,563	11,175	13,367	12,919	6,888	24,337	15,646
1,200万円 "	2,220	2,995	31,284	28,915	7,986	8,888	9,912	5,817	16,699	11,156
1,500万円 "	1,955	2,851	34,993	33,698	9,236	10,245	12,353	7,975	18,044	12,261
2,000万円 "	2,036	3,459	40,724	41,073	9,626	10,243	16,387	12,553	20,565	14,335
3,000万円 "	2,020	5,191	36,958	43,775	10,049	9,798	12,804	13,883	20,439	16,723
5,000万円 "	1,658	6,749	19,803	27,203	6,150	5,892	4,464	6,090	12,878	12,874
1億円 "	1,636	7,248	8,392	15,293	2,693	2,588	1,358	2,177	6,026	9,023
2億円 "	646	3,545	1,967	6,341	597	615	254	668	1,478	4,414
5億円 "	165	810	532	3,037	163	258	55	212	417	2,300
10億円 "	32	166	84	737	24	30	11	35	69	657
20億円 "	12	28	31	487	8	11	3	7	25	333
50億円 "	4	3	6	36	1	1	-	-	5	35
100億円 "	-	-	-	-	-	-	-	-	-	-
100億円超	-	-	-	-	-	-	-	-	-	-
計	51,507	60,499	1,033,671	880,443	637,451	570,291	147,956	87,142	366,896	186,408

第 2 表 所得種類別表（続）

（その8）不動産所得者・給与所得者

合計所得階級	所得金額の内訳（その4）									
	山林所得		退職所得		分離短期譲渡所得		分離長期譲渡所得		株式等の譲渡所得等	
	人員	金額	人員	金額	人員	金額	人員	金額	人員	金額
	人	百万円	人	百万円	人	百万円	人	百万円	人	百万円
不動産所得者										
70万円以下	1	0	1	0	5	1	51	10	127	64
100万円 "	3	0	-	-	9	2	140	31	115	21
150万円 "	11	4	-	-	26	6	333	99	344	89
200万円 "	16	7	3	1	38	13	475	201	459	117
250万円 "	24	8	5	3	53	20	524	261	605	187
300万円 "	33	18	8	4	38	21	533	330	732	233
400万円 "	36	19	18	14	77	44	1,147	864	1,587	595
500万円 "	25	15	42	36	78	50	1,030	940	1,741	775
600万円 "	24	18	45	49	88	72	986	1,139	1,739	1,025
700万円 "	19	10	42	47	73	58	922	1,266	1,543	1,193
800万円 "	11	10	40	52	53	61	794	1,289	1,430	1,229
1,000万円 "	25	31	99	174	91	106	1,328	2,738	2,341	2,564
1,200万円 "	17	31	78	168	90	126	935	2,385	1,531	2,082
1,500万円 "	18	30	79	219	80	169	1,067	3,347	1,572	2,611
2,000万円 "	19	40	62	207	107	220	1,091	4,358	1,497	3,214
3,000万円 "	20	41	54	244	100	260	1,092	6,790	1,241	3,591
5,000万円 "	5	11	34	255	69	266	702	6,701	804	3,587
1億円 "	3	3	7	64	34	221	375	6,679	366	3,043
2億円 "	2	8	1	2	8	152	106	4,145	93	1,532
5億円 "	-	-	1	29	3	40	16	1,521	22	637
10億円 "	-	-	-	-	-	-	1	188	4	250
20億円 "	-	-	-	-	-	-	-	-	-	-
50億円 "	-	-	-	-	-	-	-	-	-	-
100億円 "	-	-	-	-	-	-	-	-	-	-
100億円超	-	-	-	-	-	-	-	-	-	-
計	312	303	619	1,567	1,120	1,905	13,648	45,282	19,893	28,640
給与所得者										
70万円以下	3	1	1	0	12	2	106	18	243	73
100万円 "	13	3	3	0	20	5	262	74	275	75
150万円 "	17	6	8	1	45	15	624	216	744	171
200万円 "	42	15	28	9	102	36	1,072	440	1,391	386
250万円 "	61	28	60	31	147	64	1,555	842	2,360	695
300万円 "	73	37	102	46	180	104	1,797	1,164	2,991	1,089
400万円 "	163	97	292	197	455	330	3,929	3,307	7,623	3,239
500万円 "	122	101	345	302	544	521	3,917	4,251	9,067	4,876
600万円 "	91	74	411	479	506	582	3,680	4,950	8,823	5,974
700万円 "	74	71	382	481	504	691	3,373	5,392	8,440	6,861
800万円 "	42	51	357	543	424	670	3,136	6,055	7,251	6,983
1,000万円 "	61	81	666	1,212	694	1,327	4,745	11,713	11,188	13,252
1,200万円 "	40	54	569	1,293	486	1,187	3,304	10,171	7,905	11,718
1,500万円 "	29	26	643	1,831	523	1,371	3,413	12,937	8,333	14,342
2,000万円 "	38	39	858	2,804	518	1,571	3,180	14,440	8,923	19,111
3,000万円 "	37	72	1,076	5,191	501	1,803	3,055	17,883	8,883	26,985
5,000万円 "	16	31	558	4,676	343	1,829	1,869	15,817	6,314	29,754
1億円 "	10	40	198	2,471	210	1,532	958	12,902	3,532	29,332
2億円 "	3	1	51	1,361	56	750	266	5,735	1,202	21,010
5億円 "	-	-	15	298	18	561	84	3,528	383	14,424
10億円 "	-	-	4	605	3	132	10	875	60	4,596
20億円 "	-	-	-	-	1	64	2	230	21	3,897
50億円 "	-	-	-	-	-	-	-	-	6	3,557
100億円 "	-	-	-	-	-	-	-	-	-	-
100億円超	-	-	-	-	-	-	-	-	-	-
計	935	827	6,627	23,831	6,292	15,147	44,337	132,940	105,958	222,403

(その9)雑所得者・他の区分に該当しない所得者

合計所得階級	合計所得		所得金額の内訳(その1)					
			営業等所得		農業所得		利子所得	
	人員	金額	人員	金額	人員	金額	人員	金額
雑所得者	人	百万円	人	百万円	人	百万円	人	百万円
70万円以下	14,851	9,837	1,314	△ 74	468	△ 125	21	5
100万円 "	41,650	35,915	3,724	94	2,000	70	25	3
150万円 "	134,145	169,508	10,050	2,157	8,614	998	71	11
200万円 "	185,802	324,601	11,230	4,101	11,612	1,946	108	19
250万円 "	146,212	326,754	7,947	3,941	7,738	1,658	106	26
300万円 "	95,321	260,363	4,844	2,963	4,118	952	77	16
400万円 "	89,323	304,789	5,034	3,480	3,341	898	117	31
500万円 "	34,959	155,095	2,822	1,912	1,097	369	99	29
600万円 "	17,832	97,109	1,794	1,262	434	142	75	26
700万円 "	10,146	65,411	1,277	692	187	108	53	16
800万円 "	6,159	45,910	998	430	87	40	42	24
1,000万円 "	6,883	61,078	1,343	1,226	80	37	57	21
1,200万円 "	3,657	39,827	787	975	39	33	26	11
1,500万円 "	3,069	40,977	548	1,017	30	29	33	15
2,000万円 "	2,750	47,237	405	1,003	19	△ 4	24	7
3,000万円 "	2,222	53,818	323	862	18	4	31	12
5,000万円 "	1,501	56,671	229	617	12	△ 11	36	62
1億円 "	978	66,577	147	346	6	△ 8	21	27
2億円 "	442	60,442	78	△ 133	5	△ 15	10	21
5億円 "	251	74,503	40	72	1	0	11	9
10億円 "	69	45,244	10	△ 6	-	-	4	4
20億円 "	14	18,907	2	△ 2	-	-	-	-
50億円 "	5	16,408	-	-	-	-	-	-
100億円 "	2	14,580	-	-	-	-	-	-
100億円超	4	80,196	2	0	-	-	-	-
計	798,247	2,471,756	54,948	26,935	39,906	7,122	1,047	396
他の区分に該当しない所得者								
70万円以下	4,366	2,865	255	△ 174	115	△ 131	24	23
100万円 "	8,028	7,890	382	△ 52	154	△ 42	34	16
150万円 "	14,117	18,996	944	△ 16	481	△ 93	111	134
200万円 "	13,945	21,501	1,093	29	601	△ 113	60	63
250万円 "	13,112	29,427	1,044	25	603	△ 121	58	60
300万円 "	12,712	34,931	1,047	126	613	△ 126	58	80
400万円 "	23,416	81,652	1,873	232	1,119	△ 112	104	133
500万円 "	21,509	96,790	1,617	620	1,001	△ 93	85	112
600万円 "	18,582	101,926	1,440	705	863	△ 75	85	152
700万円 "	17,660	114,665	1,193	733	813	△ 74	77	156
800万円 "	15,755	117,877	1,146	883	657	△ 27	51	64
1,000万円 "	24,475	218,886	1,753	1,342	1,132	△ 229	115	192
1,200万円 "	18,865	206,806	1,407	1,322	882	△ 62	95	207
1,500万円 "	22,640	304,061	1,655	1,985	1,132	△ 205	104	310
2,000万円 "	26,482	458,698	1,935	2,703	1,358	△ 291	124	340
3,000万円 "	30,079	734,778	2,305	3,735	1,689	△ 499	186	475
5,000万円 "	26,366	1,011,403	2,065	4,340	1,505	△ 532	195	512
1億円 "	18,997	1,306,828	1,462	4,351	1,194	△ 824	209	473
2億円 "	8,446	1,154,983	667	2,583	500	△ 364	156	273
5億円 "	4,010	1,198,820	301	737	213	△ 280	135	642
10億円 "	1,056	724,227	93	587	41	△ 59	46	242
20億円 "	418	568,536	37	42	7	△ 6	33	196
50億円 "	197	586,873	10	△ 270	2	△ 2	18	260
100億円 "	39	258,573	5	28	-	-	6	236
100億円超	25	655,409	3	△ 248	-	-	9	32
計	345,297	10,017,400	25,732	26,347	16,675	△ 4,360	2,178	5,383

第 2 表 所得種類別表（続）

（その10）雑所得者・他の区分に該当しない所得者

合計所得階級	所得金額の内訳(その2)							
	配当所得等		不動産所得		給与所得		総合譲渡所得	
	人 員	金 額	人 員	金 額	人 員	金 額	人 員	金 額
	人	百万円	人	百万円	人	百万円	人	百万円
雑 所 得 者								
70万円以下	316	35	1,475	49	2,518	1,456	23	6
100万円 "	934	19	5,470	1,203	10,115	2,863	53	5
150万円 "	3,548	116	26,315	8,862	43,923	17,874	220	51
200万円 "	6,014	264	49,833	22,757	76,427	41,897	337	125
250万円 "	5,808	414	47,643	29,860	71,694	55,720	342	175
300万円 "	4,695	477	32,037	26,313	51,781	52,157	247	177
400万円 "	6,182	852	31,700	33,201	51,326	65,555	285	238
500万円 "	3,858	774	13,546	17,479	19,497	30,556	164	156
600万円 "	2,683	777	6,472	9,497	9,498	17,604	106	121
700万円 "	1,769	750	3,479	5,656	5,311	11,360	82	92
800万円 "	1,184	640	1,893	3,317	3,199	7,714	51	104
1,000万円 "	1,191	907	1,766	3,349	3,817	10,952	51	91
1,200万円 "	526	409	743	1,376	2,176	7,613	22	48
1,500万円 "	435	344	550	1,100	2,130	8,539	36	53
2,000万円 "	388	384	498	903	2,038	9,993	27	39
3,000万円 "	296	362	367	802	1,687	10,360	16	45
5,000万円 "	242	492	254	630	1,151	8,653	11	9
1億円 "	187	471	194	545	742	7,481	13	43
2億円 "	80	487	93	268	316	3,793	7	46
5億円 "	39	789	49	49	168	2,953	1	0
10億円 "	18	465	20	5	45	1,385	3	3
20億円 "	3	1,386	3	7	8	984	-	-
50億円 "	1	0	2	△ 12	5	70	-	-
100億円 "	3	844	-	-	2	34	-	-
100億円超	2	2	1	△ 18	3	83	1	0
計	40,402	12,459	224,403	167,196	359,577	377,649	2,098	1,629
他の区分に該当しない所得者								
70万円以下	331	488	227	△ 109	342	208	230	287
100万円 "	446	82	441	47	878	242	328	279
150万円 "	912	235	1,279	205	2,267	870	784	890
200万円 "	1,059	291	1,671	330	2,441	1,156	727	1,081
250万円 "	1,141	464	1,881	541	2,483	1,446	692	1,253
300万円 "	1,201	481	1,959	697	2,591	1,878	691	1,917
400万円 "	2,391	1,151	4,174	1,913	5,633	5,159	1,072	2,899
500万円 "	2,520	1,427	4,247	2,296	6,178	7,145	776	2,405
600万円 "	2,310	1,626	4,210	2,873	6,133	8,403	545	2,065
700万円 "	2,102	1,536	4,005	3,098	7,399	12,353	418	1,650
800万円 "	2,142	1,693	3,933	3,759	7,012	14,245	352	1,546
1,000万円 "	3,746	3,756	7,003	7,572	10,291	23,184	454	2,481
1,200万円 "	3,026	3,800	6,262	8,000	8,082	20,611	332	2,086
1,500万円 "	3,815	6,041	8,113	12,309	10,138	30,510	372	2,659
2,000万円 "	4,821	11,688	10,382	19,007	12,589	45,847	388	3,082
3,000万円 "	6,196	29,341	13,304	29,565	14,496	64,710	428	4,088
5,000万円 "	5,910	46,634	13,120	39,677	13,148	76,900	377	4,242
1億円 "	5,099	62,974	10,644	44,890	10,146	90,380	252	3,400
2億円 "	2,860	70,007	4,968	30,212	5,146	69,768	107	2,492
5億円 "	1,666	75,672	2,215	16,512	2,823	64,931	71	2,633
10億円 "	515	52,663	527	5,102	849	34,071	27	2,191
20億円 "	254	36,435	199	1,568	366	20,043	11	2,933
50億円 "	141	41,760	84	717	178	15,721	6	31
100億円 "	30	8,030	16	365	32	10,110	-	-
100億円超	19	63,317	14	105	24	5,493	1	74
計	54,653	521,592	104,878	231,254	131,665	625,386	9,441	48,666

(その11)雑所得者・他の区分に該当しない所得者

合計所得階級	所得金額の内訳(その3)									
	一時所得		雑所得		公的年金雑所得		業務雑所得		その他雑所得	
	人 員	金 額	人 員	金 額	人 員	金 額	人 員	金 額	人 員	金 額
雑 所 得 者	人	百万円	人	百万円	人	百万円	人	百万円	人	百万円
70万円以下	147	49	12,830	11,750	6,912	4,683	3,023	1,736	4,704	4,522
100万円 "	508	120	40,431	30,895	31,773	20,790	5,664	3,878	13,092	5,690
150万円 "	1,921	576	131,490	139,130	120,050	115,552	12,175	8,885	32,886	13,866
200万円 "	3,299	1,315	183,202	248,167	176,021	220,283	13,808	10,261	40,653	16,220
250万円 "	2,747	1,529	144,499	230,263	139,298	204,251	9,842	8,823	30,499	14,365
300万円 "	1,718	1,204	94,052	172,869	90,156	151,665	5,932	6,740	21,409	11,905
400万円 "	1,751	1,481	87,911	194,934	82,488	161,115	6,355	9,010	26,122	19,501
500万円 "	833	884	34,313	100,818	30,660	74,604	3,191	6,224	13,355	15,438
600万円 "	420	496	17,471	65,764	14,599	44,148	1,998	4,960	7,613	13,109
700万円 "	233	337	9,895	45,808	7,361	25,379	1,464	4,677	4,705	12,480
800万円 "	140	220	5,997	32,759	3,864	14,358	1,047	4,309	3,150	11,175
1,000万円 "	155	252	6,626	43,736	3,223	11,716	1,198	6,371	3,988	20,110
1,200万円 "	49	108	3,528	29,271	1,174	4,209	613	3,951	2,322	16,472
1,500万円 "	43	71	2,997	29,347	759	2,707	499	3,626	2,063	17,674
2,000万円 "	37	84	2,706	35,376	556	2,046	421	3,717	1,945	22,741
3,000万円 "	44	61	2,185	44,689	360	1,443	319	3,896	1,564	26,657
5,000万円 "	39	108	1,489	45,772	206	644	168	3,387	1,153	33,197
1億円 "	88	84	972	57,000	93	319	103	3,513	792	43,768
2億円 "	81	121	441	55,399	33	257	35	2,290	383	45,992
5億円 "	67	55	251	69,263	14	251	16	1,580	232	62,405
10億円 "	20	90	68	42,086	4	5	6	890	64	37,711
20億円 "	2	13	14	16,759	3	3	3	2,746	12	13,021
50億円 "	3	26	5	16,324	-	-	-	-	5	16,324
100億円 "	1	9	2	12,486	1	0	1	3	2	12,483
100億円超	-	-	4	80,130	-	-	-	-	4	80,130
計	14,346	9,291	783,379	1,850,795	709,608	1,060,426	67,881	105,472	212,717	586,956
他の区分に該当しない所得者										
70万円以下	1,702	1,356	549	122	383	135	33	4	240	41
100万円 "	2,773	2,312	1,445	304	971	239	64	9	572	77
150万円 "	4,185	4,755	3,735	1,214	2,786	1,032	141	25	1,331	251
200万円 "	3,432	5,320	4,583	2,145	3,731	2,009	145	31	1,502	348
250万円 "	2,859	5,349	5,163	3,015	4,314	2,824	158	35	1,608	390
300万円 "	2,344	5,010	5,542	3,939	4,663	3,629	168	38	1,564	396
400万円 "	3,654	9,326	11,081	9,607	9,630	8,892	307	46	3,043	861
500万円 "	3,010	10,166	10,075	9,993	8,816	9,221	326	84	2,791	826
600万円 "	1,966	7,415	8,932	9,626	7,770	8,787	295	106	2,489	811
700万円 "	2,907	12,957	7,751	8,589	6,706	7,773	259	87	2,313	828
800万円 "	2,620	12,418	6,835	7,820	5,891	7,050	226	82	2,109	740
1,000万円 "	1,964	9,855	11,359	13,459	9,735	12,014	412	184	3,548	1,330
1,200万円 "	863	5,093	8,984	10,747	7,665	9,386	314	163	2,907	1,198
1,500万円 "	888	6,088	10,565	12,912	8,860	11,172	388	230	3,537	1,443
2,000万円 "	954	7,027	12,181	15,289	10,044	12,827	513	249	4,232	1,967
3,000万円 "	1,004	8,598	14,578	18,300	11,817	14,818	637	400	5,210	2,711
5,000万円 "	859	7,747	12,864	16,147	10,118	12,640	595	437	4,876	2,560
1億円 "	759	7,207	9,462	12,659	6,937	8,363	482	405	4,110	3,241
2億円 "	518	5,237	4,268	6,866	2,884	3,507	244	241	2,118	2,496
5億円 "	371	2,670	1,982	5,120	1,155	1,331	131	173	1,146	2,763
10億円 "	134	553	527	2,801	242	260	51	78	369	686
20億円 "	72	353	226	2,304	88	115	24	26	170	1,456
50億円 "	32	146	110	4,699	33	46	6	6	91	3,165
100億円 "	5	28	22	103	9	10	2	2	18	61
100億円超	6	35	16	889	5	5	2	△ 3	15	883
計	39,881	137,022	152,835	178,671	125,253	138,087	5,923	3,137	51,909	31,528

第 2 表 所得種類別表（続）

（その12）雑所得者・他の区分に該当しない所得者

合計所得階級	所得金額の内訳(その4)									
	山林所得		退職所得		分離短期譲渡所得		分離長期譲渡所得		株式等の譲渡所得等	
	人 員	金 額	人 員	金 額	人 員	金 額	人 員	金 額	人 員	金 額
	人	百万円	人	百万円	人	百万円	人	百万円	人	百万円
雑所得者										
70万円以下	11	2	-	-	3	1	69	13	125	19
100万円 "	10	3	1	0	12	3	266	82	267	54
150万円 "	58	18	8	1	47	17	1,159	420	1,059	283
200万円 "	98	38	10	4	85	30	2,276	1,091	2,053	718
250万円 "	92	50	11	5	58	30	2,230	1,476	2,166	968
300万円 "	49	31	12	7	57	39	1,760	1,529	1,863	1,062
400万円 "	40	34	39	27	81	65	1,949	2,215	2,638	1,900
500万円 "	22	23	27	19	44	41	1,009	1,511	1,686	1,498
600万円 "	11	10	19	20	25	44	548	1,023	1,205	1,228
700万円 "	6	5	16	15	17	25	314	776	783	883
800万円 "	3	3	23	38	7	18	202	605	569	743
1,000万円 "	3	3	32	65	11	24	217	828	625	937
1,200万円 "	2	11	12	32	8	11	93	533	344	559
1,500万円 "	2	2	18	38	4	9	95	754	292	561
2,000万円 "	1	0	16	58	8	17	80	832	299	726
3,000万円 "	-	-	23	116	6	15	76	1,141	233	623
5,000万円 "	1	4	14	76	6	5	55	1,163	198	732
1億円 "	-	-	11	47	1	44	22	750	158	1,097
2億円 "	1	0	1	1	3	0	17	576	55	771
5億円 "	-	-	3	6	2	0	8	549	34	1,298
10億円 "	-	-	1	1	1	7	3	38	14	445
20億円 "	-	-	-	-	1	19	-	-	2	27
50億円 "	-	-	-	-	-	-	1	0	-	-
100億円 "	-	-	-	-	-	-	-	-	1	1,207
100億円超	-	-	-	-	-	-	-	-	-	-
計	410	238	297	576	487	463	12,449	17,906	16,669	18,339
他の区分に該当しない所得者										
70万円以下	32	16	3	1	66	34	1,325	723	834	688
100万円 "	75	55	3	2	121	95	3,374	2,701	1,352	1,285
150万円 "	156	151	9	10	207	218	6,589	7,349	2,124	2,611
200万円 "	171	202	16	17	208	284	7,365	11,176	2,069	3,383
250万円 "	145	216	22	27	213	365	7,282	13,798	1,978	4,222
300万円 "	112	195	37	57	202	423	7,597	17,397	1,852	4,160
400万円 "	160	364	115	211	382	939	14,863	42,096	3,499	9,052
500万円 "	115	294	161	362	389	1,180	14,314	51,990	3,229	9,960
600万円 "	85	277	183	486	282	954	13,008	57,503	2,992	11,122
700万円 "	46	166	188	603	277	1,028	11,673	61,140	2,655	11,454
800万円 "	38	128	217	838	227	997	10,388	62,748	2,396	11,713
1,000万円 "	52	242	368	1,688	374	1,783	18,026	131,720	4,132	23,397
1,200万円 "	40	165	351	2,067	306	1,729	14,464	129,713	3,241	23,097
1,500万円 "	34	196	383	2,611	381	2,634	17,442	193,219	4,152	35,583
2,000万円 "	33	178	563	4,982	398	3,266	20,286	293,641	5,088	55,213
3,000万円 "	33	182	818	10,268	455	4,675	22,956	478,396	5,656	87,015
5,000万円 "	22	136	793	14,950	426	6,498	19,583	654,383	5,721	144,824
1億円 "	14	118	625	19,740	306	5,849	13,492	821,892	5,100	240,950
2億円 "	9	66	367	19,598	165	5,043	5,235	634,136	3,106	312,760
5億円 "	2	2	187	14,127	69	2,637	1,894	489,078	2,138	527,647
10億円 "	-	-	61	5,288	32	4,385	344	186,048	741	432,352
20億円 "	-	-	23	3,624	12	741	89	82,711	348	418,773
50億円 "	-	-	15	4,059	8	639	29	35,928	180	486,057
100億円 "	-	-	4	1,154	2	34	3	8,577	38	230,001
100億円超	-	-	-	-	-	-	6	2,883	24	582,846
計	1,374	3,347	5,512	106,769	5,508	46,432	231,627	4,470,946	64,645	3,670,162

第 3 表 所 得 控 除 表

(その1)合計・事業所得者

合計所得階級	雑損控除		医療費控除		セルフメディケーション 税制による医療費控除		社会保険料控除	
	人 員	金 額	人 員	金 額	人 員	金 額	人 員	金 額
	人	百万円	人	百万円	人	百万円	人	百万円
合 計								
70万円以下	107	61	8,014	1,002	49	1	49,779	8,199
100万円 "	119	40	30,612	2,170	121	3	173,562	25,302
150万円 "	352	102	107,501	10,064	408	12	528,653	116,924
200万円 "	457	164	164,015	18,622	670	22	689,960	205,535
250万円 "	426	158	170,249	23,173	609	20	655,088	239,510
300万円 "	375	159	158,894	25,612	534	16	547,332	233,306
400万円 "	560	283	257,932	48,935	923	27	827,705	422,075
500万円 "	345	196	183,271	40,125	691	20	568,562	349,644
600万円 "	206	144	128,699	30,792	499	15	396,776	283,987
700万円 "	140	77	98,847	24,887	437	11	301,933	242,347
800万円 "	124	115	77,153	20,343	319	9	226,929	194,863
1,000万円 "	162	124	110,611	30,543	479	13	310,606	284,901
1,200万円 "	100	105	71,806	20,540	288	9	197,331	196,927
1,500万円 "	78	74	72,700	22,000	277	7	190,327	209,445
2,000万円 "	80	85	75,810	23,743	292	8	191,319	236,797
3,000万円 "	62	63	71,847	23,994	213	7	167,414	217,411
5,000万円 "	37	49	44,766	16,835	90	3	97,711	122,649
1億円 "	12	62	23,777	10,225	50	2	48,799	58,990
2億円 "	1	0	7,729	3,756	9	0	15,173	17,452
5億円 "	2	0	2,983	1,572	6	0	5,659	6,512
10億円 "	1	0	670	402	1	0	1,282	1,578
20億円 "	1	2	261	166	-	-	477	630
50億円 "	-	-	105	84	-	-	210	286
100億円 "	-	-	24	20	-	-	39	54
100億円超	-	-	16	13	-	-	28	72
計	3,747	2,064	1,868,292	399,619	6,965	205	6,192,654	3,675,395
事業所得者								
70万円以下	34	21	2,663	309	16	0	18,635	3,291
100万円 "	54	17	8,856	640	34	1	62,816	10,779
150万円 "	102	37	27,178	2,620	131	3	163,541	43,130
200万円 "	124	62	33,792	3,932	199	6	185,118	64,422
250万円 "	104	48	33,808	4,522	148	4	173,718	72,617
300万円 "	87	52	32,647	4,953	143	3	153,596	73,089
400万円 "	136	99	53,411	9,505	282	7	229,594	125,483
500万円 "	83	66	37,914	7,609	206	5	153,000	94,344
600万円 "	49	43	27,241	5,825	129	3	104,063	69,216
700万円 "	29	23	20,589	4,761	92	2	75,221	51,601
800万円 "	36	49	15,823	3,658	59	2	55,645	38,371
1,000万円 "	41	49	22,367	5,484	87	3	74,785	51,854
1,200万円 "	20	38	12,980	3,270	38	1	41,890	31,238
1,500万円 "	8	10	10,722	2,976	32	1	30,932	28,063
2,000万円 "	8	27	9,563	2,902	34	1	25,531	27,197
3,000万円 "	7	7	8,852	2,902	22	1	22,448	25,851
5,000万円 "	4	5	5,713	2,063	8	0	14,401	17,868
1億円 "	4	19	2,734	1,083	7	0	7,058	9,154
2億円 "	-	-	625	303	2	0	1,589	2,080
5億円 "	-	-	146	83	1	0	371	458
10億円 "	-	-	14	12	-	-	32	33
20億円 "	-	-	5	5	-	-	11	12
50億円 "	-	-	3	4	-	-	6	7
100億円 "	-	-	1	1	-	-	1	1
100億円超	-	-	-	-	-	-	-	-
計	930	673	367,647	69,424	1,670	45	1,594,002	840,160

第 3 表 所得控除表 (続)

(その2)合計・事業所得者

合計所得階級	小規模企業 共済等掛金控除		生命保険料控除					
			一般		個人年金		介護医療	
	人員	金額	人員	金額	人員	金額	人員	金額
	人	百万円	人	百万円	人	百万円	人	百万円
合 計								
70万円以下	2,238	791	42,302	1,448	5,854	249	35,250	1,041
100万円 "	4,266	438	125,317	4,294	15,146	638	105,722	3,206
150万円 "	18,415	3,029	369,816	13,060	43,293	1,836	313,815	9,777
200万円 "	32,428	8,484	503,193	18,302	59,336	2,534	426,854	13,627
250万円 "	41,146	13,650	494,449	18,345	63,371	2,720	421,325	13,673
300万円 "	44,248	16,460	421,843	15,936	61,508	2,652	359,379	11,781
400万円 "	88,727	36,380	653,455	25,189	112,101	4,849	556,355	18,363
500万円 "	81,448	35,995	457,634	18,042	96,022	4,202	386,971	12,843
600万円 "	70,830	32,475	324,101	13,028	80,222	3,544	271,697	9,027
700万円 "	60,213	28,812	247,679	10,116	66,953	2,986	206,363	6,873
800万円 "	49,606	24,514	186,057	7,635	52,952	2,368	153,912	5,135
1,000万円 "	72,244	37,275	254,046	10,451	72,529	3,257	208,056	6,942
1,200万円 "	48,479	25,899	160,525	6,662	45,733	2,054	129,371	4,336
1,500万円 "	48,847	26,642	155,019	6,498	44,506	1,990	121,716	4,113
2,000万円 "	50,188	28,151	157,041	6,708	44,961	2,011	119,949	4,104
3,000万円 "	44,937	26,461	136,451	5,903	39,756	1,782	102,645	3,548
5,000万円 "	26,782	17,098	77,841	3,374	21,978	983	58,339	2,031
1億円 "	12,501	8,324	37,655	1,627	10,271	459	27,250	947
2億円 "	3,276	2,124	10,991	473	2,805	124	7,960	276
5億円 "	1,075	669	3,953	171	1,044	46	2,771	97
10億円 "	256	158	837	37	238	10	588	21
20億円 "	72	48	316	13	67	3	204	7
50億円 "	43	25	130	6	31	1	76	3
100億円 "	8	5	22	1	6	0	14	1
100億円超	7	4	16	1	3	0	9	0
計	802,280	373,911	4,820,689	187,319	940,686	41,299	4,016,591	131,772
事業所得者								
70万円以下	1,234	446	16,406	573	2,471	105	14,175	436
100万円 "	2,600	257	46,499	1,607	6,449	270	39,593	1,226
150万円 "	11,739	1,992	121,431	4,388	19,327	827	104,768	3,365
200万円 "	19,681	5,318	142,826	5,314	24,888	1,074	123,915	4,060
250万円 "	24,254	8,421	138,529	5,277	25,964	1,128	120,806	4,031
300万円 "	24,929	9,705	124,630	4,806	25,438	1,110	109,090	3,656
400万円 "	46,094	20,196	190,966	7,508	41,642	1,821	167,046	5,660
500万円 "	38,216	18,689	129,798	5,180	30,823	1,352	114,294	3,899
600万円 "	30,181	16,071	88,990	3,584	22,061	970	78,494	2,689
700万円 "	23,948	13,721	64,149	2,595	16,017	705	56,590	1,937
800万円 "	18,509	10,974	47,114	1,909	12,119	532	41,438	1,420
1,000万円 "	25,441	15,876	63,119	2,554	15,636	686	55,388	1,890
1,200万円 "	15,356	9,961	35,161	1,439	8,805	388	30,737	1,053
1,500万円 "	14,120	9,738	26,340	1,106	7,286	322	22,597	787
2,000万円 "	14,373	10,611	22,225	964	6,759	300	18,686	655
3,000万円 "	14,277	11,007	19,807	874	6,156	272	16,161	570
5,000万円 "	9,596	7,616	12,803	573	4,011	178	10,168	363
1億円 "	4,689	3,774	6,187	277	1,929	86	4,646	164
2億円 "	903	728	1,300	58	434	20	951	32
5億円 "	165	133	300	14	69	3	198	7
10億円 "	10	8	21	1	3	0	11	0
20億円 "	3	3	6	0	2	0	4	0
50億円 "	1	1	3	0	-	-	2	0
100億円 "	-	-	-	-	-	-	-	-
100億円超	-	-	-	-	-	-	-	-
計	340,319	175,246	1,298,610	50,601	278,289	12,150	1,129,758	37,900

(その3)合計・事業所得者

合計所得階級	生命保険料控除(続)		地震保険料控除		寄附金控除		障害者控除		
	人員	金額	人員	金額	人員	金額	同居特別 障害者数	特別 障害者数	障害者数
	実 人	百万円	人	百万円	人	百万円	人	人	人
合 計									
70万円以下	46,901	2,653	10,331	210	3,115	454	-	-	-
100万円 "	140,436	8,136	36,780	707	5,990	165	-	284	2,171
150万円 "	406,764	24,586	144,157	2,955	22,397	571	11	4,990	10,832
200万円 "	547,277	34,309	228,597	4,837	40,907	1,094	331	9,758	20,876
250万円 "	533,201	34,550	236,548	5,149	51,225	1,525	3,327	11,081	24,531
300万円 "	453,406	30,203	208,454	4,664	54,679	1,864	5,632	10,695	21,992
400万円 "	699,361	48,107	329,905	7,567	113,244	4,797	11,211	16,220	34,223
500万円 "	488,705	34,867	241,514	5,681	107,635	5,952	8,066	11,525	22,767
600万円 "	344,963	25,421	177,198	4,229	94,896	6,697	6,090	8,174	15,029
700万円 "	263,750	19,832	138,408	3,310	83,601	7,284	4,673	6,223	11,540
800万円 "	198,397	15,027	105,743	2,571	69,390	7,117	3,395	4,700	8,467
1,000万円 "	269,959	20,494	145,117	3,602	105,674	13,376	4,541	6,601	11,298
1,200万円 "	170,758	12,973	92,865	2,315	75,751	12,446	2,750	3,720	6,799
1,500万円 "	164,652	12,564	93,186	2,330	83,286	18,439	2,604	3,741	6,070
2,000万円 "	166,561	12,800	98,461	2,431	93,513	28,842	2,491	3,559	6,018
3,000万円 "	144,847	11,187	88,313	2,269	89,899	41,324	2,029	3,217	5,018
5,000万円 "	82,676	6,312	51,042	1,403	52,994	38,193	1,200	2,082	2,899
1億円 "	39,875	2,983	24,801	728	26,924	32,996	527	1,224	1,533
2億円 "	11,882	862	7,385	228	8,099	16,647	136	333	416
5億円 "	4,270	311	2,652	83	3,143	11,391	26	107	129
10億円 "	924	67	587	18	777	5,805	9	15	28
20億円 "	334	23	195	6	310	8,280	1	-	1
50億円 "	142	9	76	3	134	5,948	-	-	2
100億円 "	25	2	18	1	34	4,917	-	-	-
100億円超	16	1	15	0	23	21,562	-	-	-
計	5,180,082	358,279	2,462,348	57,296	1,187,640	297,682	59,050	108,249	212,639
事業所得者									
70万円以下	17,876	1,031	3,662	68	951	150	-	-	-
100万円 "	52,257	3,103	11,996	220	1,807	45	-	62	651
150万円 "	133,082	8,496	39,635	782	6,083	153	2	851	2,192
200万円 "	154,171	10,295	52,943	1,080	8,899	254	161	1,431	3,869
250万円 "	147,952	10,250	54,479	1,145	10,995	354	1,052	1,527	4,741
300万円 "	132,641	9,407	50,718	1,086	12,044	422	1,750	1,500	4,675
400万円 "	201,691	14,698	81,625	1,780	24,039	1,014	3,572	2,597	7,681
500万円 "	136,564	10,214	58,634	1,289	22,230	1,188	2,694	1,795	5,203
600万円 "	93,272	7,068	42,828	951	19,183	1,272	1,862	1,273	3,362
700万円 "	67,253	5,097	31,348	699	15,896	1,285	1,378	1,057	2,374
800万円 "	49,588	3,752	23,110	524	12,803	1,236	919	702	1,815
1,000万円 "	66,336	4,975	30,470	708	18,489	2,172	1,207	962	2,415
1,200万円 "	37,208	2,802	17,537	412	12,035	1,804	708	609	1,306
1,500万円 "	27,933	2,181	14,908	364	11,819	2,395	505	437	940
2,000万円 "	23,481	1,897	13,622	333	13,110	3,853	357	335	687
3,000万円 "	20,881	1,715	12,620	310	14,521	6,983	289	310	583
5,000万円 "	13,439	1,102	8,148	207	10,620	8,787	160	192	283
1億円 "	6,505	526	3,989	105	5,749	8,770	52	82	113
2億円 "	1,381	109	837	23	1,299	3,596	8	12	19
5億円 "	300	23	186	6	307	1,506	-	-	1
10億円 "	22	1	13	0	23	270	2	-	-
20億円 "	7	0	2	0	9	271	-	-	-
50億円 "	3	0	2	0	3	34	-	-	-
100億円 "	-	-	-	-	1	36	-	-	-
100億円超	-	-	-	-	-	-	-	-	-
計	1,383,843	98,742	553,312	12,092	222,915	47,850	16,678	15,734	42,910

第 3 表 所 得 控 除 表 (続)

(その4)合計・事業所得者

合計所得階級	障害者控除(続)		寡 婦 控 除		ひとり親控除		配偶者控除	
	人 員	金 額	人 員	金 額	人 員	金 額	一 般 配偶者数	老 人 配偶者数
	実 人	百万円	人	百万円	人	百万円	人	人
合 計								
70万円以下	-	-	-	-	-	-	-	-
100万円 "	2,444	700	6,098	1,592	468	164	3,580	1,047
150万円 "	15,824	4,929	40,454	10,923	3,444	1,205	40,548	28,737
200万円 "	30,744	9,788	39,507	10,667	6,261	2,191	95,377	82,000
250万円 "	38,030	13,551	32,220	8,699	7,947	2,781	116,499	79,288
300万円 "	37,094	14,440	25,022	6,756	7,156	2,505	107,544	61,592
400万円 "	58,833	24,136	35,494	9,583	11,056	3,870	167,337	76,399
500万円 "	40,022	16,807	24,429	6,596	7,704	2,696	116,406	41,646
600万円 "	27,415	11,895	-	-	-	-	81,115	23,292
700万円 "	21,143	9,110	-	-	-	-	65,502	15,052
800万円 "	15,639	6,712	-	-	-	-	50,750	10,441
1,000万円 "	21,192	9,097	-	-	-	-	68,621	12,770
1,200万円 "	12,534	5,386	-	-	-	-	-	-
1,500万円 "	11,748	5,088	-	-	-	-	-	-
2,000万円 "	11,421	4,917	-	-	-	-	-	-
3,000万円 "	9,713	4,163	-	-	-	-	-	-
5,000万円 "	5,906	2,516	-	-	-	-	-	-
1億円 "	3,175	1,299	-	-	-	-	-	-
2億円 "	838	348	-	-	-	-	-	-
5億円 "	261	97	-	-	-	-	-	-
10億円 "	52	20	-	-	-	-	-	-
20億円 "	2	1	-	-	-	-	-	-
50億円 "	2	1	-	-	-	-	-	-
100億円 "	-	-	-	-	-	-	-	-
100億円超	-	-	-	-	-	-	-	-
計	364,032	145,000	203,224	54,816	44,036	15,413	913,279	432,264
事 業 所 得 者								
70万円以下	-	-	-	-	-	-	-	-
100万円 "	713	201	750	149	289	101	2,051	226
150万円 "	3,039	934	3,741	1,010	1,551	543	15,445	4,421
200万円 "	5,373	1,738	2,907	785	2,144	750	27,145	8,579
250万円 "	7,077	2,680	2,196	593	2,207	772	29,263	6,965
300万円 "	7,635	3,175	1,698	458	1,962	687	26,797	5,491
400万円 "	13,131	5,792	2,273	614	2,926	1,024	40,283	6,674
500万円 "	9,025	4,143	2,147	580	2,173	761	25,747	3,320
600万円 "	6,021	2,813	-	-	-	-	16,583	2,041
700万円 "	4,503	2,097	-	-	-	-	10,980	1,419
800万円 "	3,186	1,460	-	-	-	-	7,405	1,209
1,000万円 "	4,272	1,942	-	-	-	-	9,162	1,641
1,200万円 "	2,444	1,127	-	-	-	-	-	-
1,500万円 "	1,797	807	-	-	-	-	-	-
2,000万円 "	1,302	587	-	-	-	-	-	-
3,000万円 "	1,151	498	-	-	-	-	-	-
5,000万円 "	627	273	-	-	-	-	-	-
1億円 "	239	102	-	-	-	-	-	-
2億円 "	39	16	-	-	-	-	-	-
5億円 "	1	0	-	-	-	-	-	-
10億円 "	2	2	-	-	-	-	-	-
20億円 "	-	-	-	-	-	-	-	-
50億円 "	-	-	-	-	-	-	-	-
100億円 "	-	-	-	-	-	-	-	-
100億円超	-	-	-	-	-	-	-	-
計	71,577	30,388	15,712	4,188	13,252	4,638	210,861	41,986

(その5)合計・事業所得者

合計所得階級	配偶者控除(続)		配偶者特別控除		扶 養 控 除			
	人 員	金 額	人 員	金 額	一般の控除 対象扶養 親 族 数	特定扶養 親 族 数	同居老親等 親 族 数	同居老親等 以外の老人 扶養親族数
	人	百万円	人	百万円	人	人	人	人
合 計								
70万円以下	-	-	-	-	-	-	-	-
100万円 "	4,627	1,863	674	141	1,281	-	-	224
150万円 "	69,285	29,202	14,449	4,378	5,609	1,075	1,527	972
200万円 "	177,377	75,603	30,014	9,530	19,181	3,442	4,818	3,880
250万円 "	195,787	82,328	34,116	10,931	33,321	8,774	8,649	6,570
300万円 "	169,136	70,431	30,536	9,829	39,654	13,144	9,893	7,682
400万円 "	243,736	100,260	47,221	15,113	75,225	32,891	17,501	13,893
500万円 "	158,052	64,224	32,966	10,566	61,804	31,545	13,347	10,968
600万円 "	104,407	42,004	22,094	7,107	50,756	27,592	9,486	8,508
700万円 "	80,554	32,116	16,366	5,282	42,789	25,951	6,930	7,370
800万円 "	61,191	24,297	11,746	3,830	33,826	21,211	5,300	5,455
1,000万円 "	81,391	25,605	15,011	3,918	46,254	30,261	6,807	8,294
1,200万円 "	-	-	-	-	28,849	19,334	4,132	5,366
1,500万円 "	-	-	-	-	29,467	19,153	3,664	5,368
2,000万円 "	-	-	-	-	34,250	21,597	3,218	5,780
3,000万円 "	-	-	-	-	33,034	20,323	2,827	5,540
5,000万円 "	-	-	-	-	19,059	11,872	1,905	3,016
1億円 "	-	-	-	-	9,228	5,745	1,016	1,459
2億円 "	-	-	-	-	2,646	1,648	319	437
5億円 "	-	-	-	-	908	514	114	185
10億円 "	-	-	-	-	158	136	27	40
20億円 "	-	-	-	-	61	44	4	23
50億円 "	-	-	-	-	47	25	4	9
100億円 "	-	-	-	-	9	4	1	4
100億円超	-	-	-	-	2	-	2	2
計	1,345,543	547,932	255,193	80,622	567,418	296,281	101,491	101,045
事業所得者								
70万円以下	-	-	-	-	-	-	-	-
100万円 "	2,277	888	317	72	841	-	-	153
150万円 "	19,866	7,991	3,689	1,107	2,895	755	1,151	515
200万円 "	35,724	14,433	6,805	2,140	8,725	2,122	3,340	1,674
250万円 "	36,228	14,463	7,544	2,397	13,941	5,162	5,661	2,776
300万円 "	32,288	12,819	7,304	2,329	16,319	7,121	6,521	3,084
400万円 "	46,957	18,511	11,753	3,721	29,624	16,071	11,046	5,774
500万円 "	29,067	11,377	7,845	2,487	22,438	13,209	8,060	4,088
600万円 "	18,624	7,281	4,961	1,592	16,396	9,982	5,458	2,806
700万円 "	12,399	4,854	3,139	998	12,130	7,447	3,924	2,187
800万円 "	8,614	3,394	2,003	640	8,826	5,452	2,887	1,515
1,000万円 "	10,803	3,422	2,421	627	11,782	7,058	3,558	1,999
1,200万円 "	-	-	-	-	6,452	4,156	2,155	1,298
1,500万円 "	-	-	-	-	5,721	3,527	1,675	911
2,000万円 "	-	-	-	-	5,381	3,496	1,378	979
3,000万円 "	-	-	-	-	5,334	3,240	1,140	836
5,000万円 "	-	-	-	-	4,093	2,533	579	573
1億円 "	-	-	-	-	2,143	1,355	255	239
2億円 "	-	-	-	-	433	340	47	49
5億円 "	-	-	-	-	105	68	4	16
10億円 "	-	-	-	-	7	2	-	6
20億円 "	-	-	-	-	3	1	-	-
50億円 "	-	-	-	-	-	-	-	-
100億円 "	-	-	-	-	-	-	-	-
100億円超	-	-	-	-	-	-	-	-
計	252,847	99,434	57,781	18,110	173,589	93,097	58,839	31,478

第 3 表 所得控除表 (続)

(その6)合計・事業所得者

合計所得階級	扶養控除(続)		基 礎 控 除					
	人 員	金 額	控除額48万円		控除額32万円		控除額16万円	
			人 員	金 額	人 員	金 額	人 員	金 額
	実 人	百万円	人	百万円	人	百万円	人	百万円
合 計								
70万円以下	-	-	105,825	50,796	-	-	-	-
100万円 "	1,505	594	236,386	113,465	-	-	-	-
150万円 "	9,062	4,161	597,217	286,664	-	-	-	-
200万円 "	29,951	14,114	732,699	351,696	-	-	-	-
250万円 "	51,896	26,360	684,718	328,665	-	-	-	-
300万円 "	59,917	32,775	568,257	272,763	-	-	-	-
400万円 "	112,398	66,126	854,557	410,187	-	-	-	-
500万円 "	90,857	56,365	584,877	280,741	-	-	-	-
600万円 "	73,118	46,256	407,632	195,663	-	-	-	-
700万円 "	61,526	40,166	309,969	148,785	-	-	-	-
800万円 "	48,639	31,909	233,085	111,881	-	-	-	-
1,000万円 "	67,042	44,570	318,928	153,085	-	-	-	-
1,200万円 "	42,114	28,115	201,866	96,896	-	-	-	-
1,500万円 "	41,749	27,966	194,004	93,122	-	-	-	-
2,000万円 "	46,253	31,262	194,713	93,462	-	-	-	-
3,000万円 "	43,226	29,655	87,908	42,196	8,933	2,859	8,430	1,349
5,000万円 "	24,737	17,274	-	-	-	-	-	-
1億円 "	12,140	8,416	-	-	-	-	-	-
2億円 "	3,494	2,439	-	-	-	-	-	-
5億円 "	1,197	824	-	-	-	-	-	-
10億円 "	243	181	-	-	-	-	-	-
20億円 "	85	64	-	-	-	-	-	-
50億円 "	53	40	-	-	-	-	-	-
100億円 "	16	8	-	-	-	-	-	-
100億円超	5	3	-	-	-	-	-	-
計	821,223	509,642	6,312,641	3,030,068	8,933	2,859	8,430	1,349
事業所得者								
70万円以下	-	-	43,770	21,010	-	-	-	-
100万円 "	994	393	90,164	43,279	-	-	-	-
150万円 "	5,243	2,491	192,721	92,506	-	-	-	-
200万円 "	15,025	7,393	204,719	98,265	-	-	-	-
250万円 "	24,205	13,166	187,625	90,060	-	-	-	-
300万円 "	26,997	15,950	163,662	78,558	-	-	-	-
400万円 "	48,216	30,560	242,073	116,195	-	-	-	-
500万円 "	35,571	23,485	159,933	76,768	-	-	-	-
600万円 "	25,432	17,032	108,636	52,145	-	-	-	-
700万円 "	18,409	12,627	78,618	37,737	-	-	-	-
800万円 "	13,460	9,190	58,338	28,002	-	-	-	-
1,000万円 "	17,569	11,947	78,313	37,590	-	-	-	-
1,200万円 "	10,032	6,943	43,391	20,828	-	-	-	-
1,500万円 "	8,375	5,805	31,514	15,127	-	-	-	-
2,000万円 "	7,772	5,516	25,836	12,401	-	-	-	-
3,000万円 "	7,098	5,131	11,937	5,730	1,153	369	1,065	170
5,000万円 "	4,959	3,762	-	-	-	-	-	-
1億円 "	2,542	1,931	-	-	-	-	-	-
2億円 "	537	430	-	-	-	-	-	-
5億円 "	126	93	-	-	-	-	-	-
10億円 "	11	7	-	-	-	-	-	-
20億円 "	3	2	-	-	-	-	-	-
50億円 "	-	-	-	-	-	-	-	-
100億円 "	-	-	-	-	-	-	-	-
100億円超	-	-	-	-	-	-	-	-
計	272,576	173,851	1,721,250	826,200	1,153	369	1,065	170

(その7)合計・事業所得者

合計所得階級	計		所得金額調整控除(参考)	
	人員	金額	人員	金額
合計	実 人	百万円	人	百万円
70万円以下	105,825	64,167	2,618	253
100万円 "	236,386	155,479	14,247	1,353
150万円 "	597,217	499,705	73,540	7,110
200万円 "	732,699	746,657	154,325	15,167
250万円 "	684,718	791,048	173,623	17,141
300万円 "	568,257	721,782	140,331	13,869
400万円 "	854,557	1,197,446	181,291	17,911
500万円 "	584,877	910,474	90,903	8,940
600万円 "	407,632	686,685	39,298	3,819
700万円 "	309,969	562,020	31,951	2,454
800万円 "	233,085	443,188	44,294	3,702
1,000万円 "	318,928	626,601	71,697	8,641
1,200万円 "	201,866	401,611	52,645	6,880
1,500万円 "	194,004	417,677	59,659	8,009
2,000万円 "	194,713	462,499	67,789	9,310
3,000万円 "	170,353	402,937	57,567	7,793
5,000万円 "	98,755	222,330	31,167	4,103
1億円 "	49,510	124,024	14,946	1,930
2億円 "	15,398	43,856	3,221	390
5億円 "	5,778	21,459	1,119	136
10億円 "	1,307	8,230	346	44
20億円 "	483	9,221	83	10
50億円 "	212	6,396	20	3
100億円 "	40	5,007	-	-
100億円超	28	21,654	-	-
計	6,566,597	9,552,152	1,306,680	138,969
事業所得者				
70万円以下	43,770	26,327	84	7
100万円 "	90,164	60,143	44	3
150万円 "	192,721	163,794	268	20
200万円 "	204,719	210,875	485	39
250万円 "	187,625	221,493	535	44
300万円 "	163,662	212,693	604	52
400万円 "	242,073	349,200	1,014	88
500万円 "	159,933	253,004	699	63
600万円 "	108,636	181,313	498	45
700万円 "	78,618	135,504	403	37
800万円 "	58,338	101,253	319	29
1,000万円 "	78,313	136,650	572	53
1,200万円 "	43,391	78,423	517	48
1,500万円 "	31,514	67,468	583	53
2,000万円 "	25,836	65,326	949	89
3,000万円 "	22,653	60,672	1,462	148
5,000万円 "	14,444	41,683	1,344	143
1億円 "	7,091	25,464	763	84
2億円 "	1,596	7,284	142	18
5億円 "	372	2,301	13	2
10億円 "	33	334	-	-
20億円 "	11	293	-	-
50億円 "	6	46	-	-
100億円 "	1	39	-	-
100億円超	-	-	-	-
計	1,755,520	2,401,581	11,298	1,065

第 3 表 所得控除表 (続)

(その8)不動産所得者・給与所得者

合計所得階級	雑損控除		医療費控除		セルフメディケーション 税制による医療費控除		社会保険料控除	
	人 員	金 額	人 員	金 額	人 員	金 額	人 員	金 額
	人	百万円	人	百万円	人	百万円	人	百万円
不動産所得者								
70万円以下	17	8	1,769	302	5	0	8,220	1,422
100万円 "	24	6	7,332	557	27	1	31,746	4,362
150万円 "	80	21	23,543	2,656	65	3	87,501	17,229
200万円 "	125	37	29,977	4,655	81	3	96,663	25,780
250万円 "	104	35	32,072	6,277	64	3	90,716	29,436
300万円 "	87	32	34,748	7,912	69	3	82,805	31,232
400万円 "	149	64	67,370	17,749	110	4	139,913	62,146
500万円 "	103	50	56,241	16,927	89	4	107,951	56,584
600万円 "	66	38	42,824	13,882	56	2	78,543	46,780
700万円 "	54	24	32,274	11,028	44	1	58,479	38,251
800万円 "	36	33	24,830	8,900	25	1	44,214	30,707
1,000万円 "	49	37	34,477	12,771	37	1	59,875	43,925
1,200万円 "	31	31	20,187	7,826	23	1	34,422	26,685
1,500万円 "	19	27	18,541	7,479	23	1	30,757	25,101
2,000万円 "	14	12	15,474	6,513	14	1	25,263	21,729
3,000万円 "	10	14	11,150	5,019	8	0	17,572	15,870
5,000万円 "	4	23	5,304	2,536	7	0	8,161	7,804
1億円 "	-	-	1,915	1,035	3	0	2,839	2,924
2億円 "	1	0	374	205	-	-	538	579
5億円 "	-	-	65	36	-	-	92	105
10億円 "	-	-	8	6	-	-	11	14
20億円 "	-	-	1	0	-	-	2	2
50億円 "	-	-	-	-	-	-	-	-
100億円 "	-	-	-	-	-	-	-	-
100億円超	-	-	-	-	-	-	-	-
計	973	493	460,476	134,268	750	29	1,006,283	488,665
給与所得者								
70万円以下	5	2	1,629	166	19	0	11,701	1,708
100万円 "	13	4	5,259	345	39	1	38,545	4,599
150万円 "	59	15	18,215	1,471	104	2	140,597	29,236
200万円 "	57	12	34,361	3,218	204	6	215,507	64,292
250万円 "	73	25	46,664	5,082	233	6	236,188	88,610
300万円 "	91	33	47,037	5,831	212	7	206,438	92,188
400万円 "	138	58	88,435	12,705	402	11	350,308	192,833
500万円 "	99	32	66,512	10,860	325	9	254,824	177,043
600万円 "	65	43	44,548	7,943	274	7	180,348	153,494
700万円 "	36	12	36,263	6,690	275	6	142,466	141,209
800万円 "	32	16	29,258	5,868	215	6	106,788	116,528
1,000万円 "	49	20	43,798	9,510	330	8	147,141	175,897
1,200万円 "	26	16	31,508	7,466	214	6	100,214	129,054
1,500万円 "	39	26	35,417	9,204	206	5	104,866	143,883
2,000万円 "	37	19	40,907	11,347	224	7	113,365	172,205
3,000万円 "	29	20	40,288	12,416	155	5	97,152	156,972
5,000万円 "	18	10	22,804	8,528	56	1	48,853	79,150
1億円 "	2	3	10,408	4,765	22	1	19,937	32,589
2億円 "	-	-	2,497	1,425	4	0	4,488	7,440
5億円 "	-	-	643	402	1	0	1,117	1,899
10億円 "	-	-	80	71	-	-	155	272
20億円 "	-	-	24	17	-	-	48	95
50億円 "	-	-	6	8	-	-	12	21
100億円 "	-	-	-	-	-	-	-	-
100億円超	-	-	-	-	-	-	1	32
計	868	368	646,561	125,336	3,514	95	2,521,059	1,961,249

(その9)不動産所得者・給与所得者

合計所得階級	小規模企業 共済等掛金控除		生命保険料控除					
			一般		個人年金		介護医療	
	人員	金額	人員	金額	人員	金額	人員	金額
	人	百万円	人	百万円	人	百万円	人	百万円
不動産所得者								
70万円以下	279	135	5,385	196	707	31	4,319	130
100万円 "	478	55	18,984	682	2,186	94	15,186	469
150万円 "	1,837	334	51,214	1,894	4,897	211	40,307	1,281
200万円 "	3,667	1,219	59,496	2,263	5,816	252	46,226	1,499
250万円 "	4,680	1,986	57,492	2,205	6,050	263	45,273	1,497
300万円 "	5,604	2,641	54,661	2,130	5,973	259	42,540	1,416
400万円 "	12,307	6,459	95,079	3,768	11,633	505	74,300	2,497
500万円 "	12,203	6,929	75,421	3,017	10,307	447	58,156	1,981
600万円 "	11,155	6,591	56,158	2,268	8,689	378	43,528	1,489
700万円 "	9,617	5,972	42,119	1,724	6,911	300	32,681	1,124
800万円 "	8,380	5,330	32,270	1,328	5,881	255	25,016	859
1,000万円 "	12,873	8,502	44,743	1,853	8,608	375	33,952	1,177
1,200万円 "	8,146	5,502	25,870	1,088	5,432	239	19,425	677
1,500万円 "	8,160	5,600	23,277	987	5,435	238	17,265	606
2,000万円 "	7,236	5,047	19,003	810	4,483	197	14,040	492
3,000万円 "	5,300	3,822	13,065	564	3,503	154	9,565	339
5,000万円 "	2,486	1,809	5,818	254	1,554	68	4,230	150
1億円 "	849	626	1,958	86	564	25	1,326	46
2億円 "	140	103	350	15	89	4	242	9
5億円 "	18	13	59	3	19	1	38	1
10億円 "	2	2	6	0	-	-	3	0
20億円 "	-	-	-	-	-	-	-	-
50億円 "	-	-	-	-	-	-	-	-
100億円 "	-	-	-	-	-	-	-	-
100億円超	-	-	-	-	-	-	-	-
計	115,417	68,676	682,428	27,136	98,737	4,296	527,618	17,738
給与所得者								
70万円以下	426	137	13,190	431	1,908	81	10,941	304
100万円 "	776	76	32,506	1,056	4,636	196	29,123	843
150万円 "	3,202	473	101,739	3,326	14,737	623	92,972	2,731
200万円 "	6,741	1,439	160,699	5,478	23,318	992	146,237	4,476
250万円 "	9,696	2,496	184,770	6,548	26,508	1,131	166,119	5,213
300万円 "	11,532	3,323	166,020	6,064	26,265	1,124	147,340	4,707
400万円 "	27,197	8,464	288,098	10,857	53,678	2,308	253,060	8,150
500万円 "	28,904	9,429	213,722	8,349	51,597	2,261	184,750	5,972
600万円 "	27,692	8,989	154,386	6,230	46,990	2,090	130,813	4,229
700万円 "	25,168	8,454	122,998	5,087	41,446	1,868	102,409	3,330
800万円 "	21,319	7,576	92,250	3,844	32,628	1,478	75,943	2,483
1,000万円 "	31,733	11,927	125,947	5,272	45,080	2,055	102,458	3,351
1,200万円 "	23,117	9,616	84,896	3,576	29,104	1,323	67,496	2,234
1,500万円 "	24,276	10,300	88,677	3,761	28,700	1,295	68,311	2,284
2,000万円 "	25,654	11,177	96,713	4,187	30,114	1,354	72,006	2,460
3,000万円 "	21,755	9,871	82,099	3,613	25,967	1,173	60,486	2,104
5,000万円 "	11,233	5,859	40,612	1,799	12,750	575	29,701	1,044
1億円 "	4,200	2,362	16,025	715	5,133	232	11,200	398
2億円 "	813	482	3,384	152	956	43	2,231	79
5億円 "	150	87	750	33	197	9	463	16
10億円 "	20	11	88	4	19	1	51	2
20億円 "	2	2	32	1	4	0	21	1
50億円 "	1	1	8	0	1	0	3	0
100億円 "	-	-	-	-	-	-	-	-
100億円超	-	-	1	0	-	-	1	0
計	305,607	112,552	2,069,610	80,385	501,736	22,207	1,754,135	56,414

第 3 表 所得控除表 (続)

(その10)不動産所得者・給与所得者

合計所得階級	生命保険料控除(続)		地震保険料控除		寄附金控除		障害者控除		
	人員	金額	人員	金額	人員	金額	同居特別 障害者数	特 別 障害者数	障害者数
	実 人	百万円	人	百万円	人	百万円	人	人	人
不動産所得者									
70万円以下	6,405	356	2,525	58	679	74	-	-	-
100万円 "	22,145	1,245	8,985	196	1,390	42	-	106	783
150万円 "	58,584	3,385	31,046	753	4,138	129	2	2,181	3,686
200万円 "	67,109	4,014	39,293	1,019	6,168	217	62	4,173	5,796
250万円 "	64,587	3,965	39,776	1,079	7,122	274	511	4,565	6,320
300万円 "	60,759	3,805	38,466	1,079	8,364	357	957	4,429	5,909
400万円 "	105,430	6,769	68,447	1,996	17,708	909	2,345	7,477	10,578
500万円 "	82,755	5,444	55,454	1,673	17,674	1,129	1,999	5,860	8,066
600万円 "	61,474	4,134	41,854	1,305	15,365	1,230	1,747	4,277	5,936
700万円 "	46,047	3,146	31,901	1,016	13,047	1,279	1,311	3,134	4,360
800万円 "	35,225	2,442	24,726	807	11,004	1,226	902	2,433	3,031
1,000万円 "	48,176	3,404	34,042	1,139	16,539	2,241	1,235	3,297	4,043
1,200万円 "	27,889	2,003	19,676	672	10,786	1,878	689	1,695	2,339
1,500万円 "	24,945	1,830	17,876	623	10,587	2,453	703	1,447	1,783
2,000万円 "	20,336	1,499	14,932	542	9,418	2,918	476	1,166	1,586
3,000万円 "	14,038	1,056	10,418	390	7,613	3,456	308	825	900
5,000万円 "	6,312	472	4,772	184	3,938	2,884	121	328	345
1億円 "	2,121	156	1,525	60	1,524	1,796	22	154	125
2億円 "	392	28	283	11	320	605	2	30	8
5億円 "	62	4	36	1	57	202	-	-	1
10億円 "	6	0	7	0	9	44	-	-	-
20億円 "	-	-	1	0	-	-	-	-	-
50億円 "	-	-	-	-	-	-	-	-	-
100億円 "	-	-	-	-	-	-	-	-	-
100億円超	-	-	-	-	-	-	-	-	-
計	754,797	49,159	486,041	14,605	163,450	25,343	13,392	47,577	65,595
給与所得者									
70万円以下	14,437	816	1,450	28	821	164	-	-	-
100万円 "	35,741	2,096	4,362	73	1,295	24	-	19	223
150万円 "	110,551	6,679	20,622	358	6,662	108	2	473	1,751
200万円 "	173,399	10,945	48,656	898	15,329	297	26	1,080	3,936
250万円 "	197,451	12,891	69,645	1,340	22,311	544	811	1,736	5,939
300万円 "	176,906	11,894	69,297	1,384	24,822	738	1,612	2,027	5,899
400万円 "	306,453	21,313	128,112	2,603	58,639	2,295	3,693	3,148	10,413
500万円 "	227,618	16,582	102,755	2,136	59,321	3,148	2,661	2,479	6,864
600万円 "	163,675	12,548	77,264	1,606	54,063	3,747	1,937	1,658	4,160
700万円 "	130,225	10,285	64,234	1,335	49,576	4,286	1,542	1,330	3,627
800万円 "	97,740	7,805	49,642	1,046	41,383	4,240	1,273	1,024	2,738
1,000万円 "	133,302	10,678	69,046	1,483	64,715	8,260	1,673	1,511	3,335
1,200万円 "	89,787	7,133	47,296	1,034	48,418	8,104	1,004	767	2,137
1,500万円 "	93,532	7,339	50,751	1,114	55,326	12,616	1,020	1,054	2,134
2,000万円 "	101,816	8,001	58,544	1,281	64,001	20,485	1,208	1,113	2,324
3,000万円 "	86,699	6,847	52,195	1,233	59,410	28,170	979	1,059	2,053
5,000万円 "	42,630	3,355	26,388	693	30,260	22,535	477	640	975
1億円 "	16,634	1,296	10,565	312	12,842	16,463	169	297	356
2億円 "	3,519	264	2,238	72	2,922	6,497	14	30	28
5億円 "	790	58	542	18	725	2,661	-	-	1
10億円 "	94	7	69	3	97	714	-	-	-
20億円 "	33	2	23	1	35	525	-	-	-
50億円 "	8	0	4	0	8	156	-	-	-
100億円 "	-	-	-	-	-	-	-	-	-
100億円超	1	0	1	0	1	2	-	-	-
計	2,203,041	158,834	953,701	20,053	672,982	146,778	20,101	21,445	58,893

(その11)不動産所得者・給与所得者

合計所得階級	障害者控除(続)		寡 婦 控 除		ひとり親控除		配偶者控除	
	人 員	金 額	人 員	金 額	人 員	金 額	一 般 配偶者数	老 人 配偶者数
	実 人	百万円	人	百万円	人	百万円	人	人
不動産所得者								
70万円以下	-	-	-	-	-	-	-	-
100万円 "	882	254	3,799	1,026	25	9	270	254
150万円 "	5,869	1,869	25,462	6,875	196	69	2,556	4,295
200万円 "	10,008	3,281	24,599	6,642	779	273	5,725	11,306
250万円 "	11,183	3,916	20,420	5,513	1,287	450	7,158	12,785
300万円 "	10,947	4,085	16,384	4,424	1,385	485	7,933	12,719
400万円 "	19,518	7,606	23,764	6,416	2,381	833	15,607	21,774
500万円 "	15,088	6,021	15,942	4,304	1,840	644	13,518	16,108
600万円 "	11,166	4,624	-	-	-	-	10,136	10,948
700万円 "	8,275	3,414	-	-	-	-	7,638	7,370
800万円 "	6,022	2,468	-	-	-	-	5,770	4,888
1,000万円 "	8,110	3,337	-	-	-	-	7,673	5,809
1,200万円 "	4,429	1,826	-	-	-	-	-	-
1,500万円 "	3,687	1,587	-	-	-	-	-	-
2,000万円 "	3,073	1,252	-	-	-	-	-	-
3,000万円 "	1,913	804	-	-	-	-	-	-
5,000万円 "	769	315	-	-	-	-	-	-
1億円 "	288	112	-	-	-	-	-	-
2億円 "	40	16	-	-	-	-	-	-
5億円 "	1	0	-	-	-	-	-	-
10億円 "	-	-	-	-	-	-	-	-
20億円 "	-	-	-	-	-	-	-	-
50億円 "	-	-	-	-	-	-	-	-
100億円 "	-	-	-	-	-	-	-	-
100億円超	-	-	-	-	-	-	-	-
計	121,268	46,785	130,370	35,200	7,893	2,763	83,984	108,256
給与所得者								
70万円以下	-	-	-	-	-	-	-	-
100万円 "	242	68	417	113	126	44	440	79
150万円 "	2,225	663	4,670	1,261	1,478	517	6,711	2,479
200万円 "	5,009	1,514	5,597	1,511	2,884	1,009	25,309	12,000
250万円 "	8,332	2,906	5,257	1,419	3,815	1,335	43,737	17,881
300万円 "	9,294	3,613	4,103	1,108	3,255	1,139	45,648	16,621
400万円 "	16,502	6,840	5,954	1,608	5,090	1,782	82,718	24,507
500万円 "	11,401	4,841	3,788	1,023	3,283	1,149	64,256	12,680
600万円 "	7,335	3,239	-	-	-	-	46,728	4,655
700万円 "	6,145	2,668	-	-	-	-	41,392	2,522
800万円 "	4,793	2,104	-	-	-	-	33,316	1,695
1,000万円 "	6,181	2,760	-	-	-	-	46,464	2,055
1,200万円 "	3,745	1,637	-	-	-	-	-	-
1,500万円 "	4,019	1,763	-	-	-	-	-	-
2,000万円 "	4,402	1,979	-	-	-	-	-	-
3,000万円 "	3,836	1,712	-	-	-	-	-	-
5,000万円 "	1,985	877	-	-	-	-	-	-
1億円 "	814	342	-	-	-	-	-	-
2億円 "	72	30	-	-	-	-	-	-
5億円 "	1	0	-	-	-	-	-	-
10億円 "	-	-	-	-	-	-	-	-
20億円 "	-	-	-	-	-	-	-	-
50億円 "	-	-	-	-	-	-	-	-
100億円 "	-	-	-	-	-	-	-	-
100億円超	-	-	-	-	-	-	-	-
計	96,333	39,555	29,786	8,042	19,931	6,976	436,719	97,174

第 3 表 所 得 控 除 表 (続)

(その12)不動産所得者・給与所得者

合計所得階級	配偶者控除(続)		配偶者特別控除		扶 養 控 除			
	人 員	金 額	人 員	金 額	一般の控除 対象扶養 親 族 数	特定扶養 親 族 数	同居老親等 親 族 数	同居老親等 以外の老人 扶養親族数
	人	百万円	人	百万円	人	人	人	人
不 動 産 所 得 者								
70万円以下	-	-	-	-	-	-	-	-
100万円 "	524	225	62	13	233	-	-	30
150万円 "	6,851	3,033	1,584	490	611	87	179	127
200万円 "	17,031	7,602	2,770	897	2,196	186	605	561
250万円 "	19,943	8,857	3,055	998	3,652	467	1,076	740
300万円 "	20,652	9,120	3,153	1,036	4,725	712	1,309	935
400万円 "	37,381	16,382	6,001	1,962	9,956	1,800	2,675	2,095
500万円 "	29,626	12,869	4,805	1,565	9,164	1,987	2,237	1,689
600万円 "	21,084	9,107	3,516	1,153	8,530	1,960	1,824	1,373
700万円 "	15,008	6,440	2,521	823	6,815	1,927	1,374	1,006
800万円 "	10,658	4,539	1,922	627	5,367	1,471	1,183	772
1,000万円 "	13,482	4,587	2,441	633	7,309	2,458	1,483	1,122
1,200万円 "	-	-	-	-	4,314	1,580	827	672
1,500万円 "	-	-	-	-	4,165	1,707	680	535
2,000万円 "	-	-	-	-	3,361	1,416	476	431
3,000万円 "	-	-	-	-	2,394	1,161	264	240
5,000万円 "	-	-	-	-	1,043	576	115	83
1億円 "	-	-	-	-	414	226	25	40
2億円 "	-	-	-	-	69	47	2	11
5億円 "	-	-	-	-	11	8	-	-
10億円 "	-	-	-	-	-	-	-	-
20億円 "	-	-	-	-	1	1	-	-
50億円 "	-	-	-	-	-	-	-	-
100億円 "	-	-	-	-	-	-	-	-
100億円超	-	-	-	-	-	-	-	-
計	192,240	82,760	31,830	10,197	74,330	19,777	16,334	12,462
給 与 所 得 者								
70万円以下	-	-	-	-	-	-	-	-
100万円 "	519	205	115	22	124	-	-	26
150万円 "	9,190	3,740	2,651	754	1,084	165	86	150
200万円 "	37,309	15,377	8,148	2,490	4,704	909	504	862
250万円 "	61,618	25,203	12,609	3,951	9,802	2,555	1,318	2,002
300万円 "	62,269	25,324	12,692	4,008	13,228	4,648	1,592	2,537
400万円 "	107,225	43,196	22,632	7,169	29,554	13,999	3,267	4,918
500万円 "	76,936	30,504	17,430	5,551	27,096	15,730	2,750	4,599
600万円 "	51,383	19,991	11,993	3,815	23,679	15,132	1,983	3,843
700万円 "	43,914	16,940	9,425	3,025	21,812	15,887	1,465	3,788
800万円 "	35,011	13,474	6,942	2,269	17,931	13,496	1,102	2,874
1,000万円 "	48,519	14,751	8,962	2,339	24,875	19,737	1,481	4,678
1,200万円 "	-	-	-	-	16,380	12,920	950	3,106
1,500万円 "	-	-	-	-	17,492	13,059	1,048	3,534
2,000万円 "	-	-	-	-	22,967	15,513	1,095	3,872
3,000万円 "	-	-	-	-	22,290	14,419	1,076	3,902
5,000万円 "	-	-	-	-	11,185	7,476	837	1,887
1億円 "	-	-	-	-	4,414	3,047	401	854
2億円 "	-	-	-	-	998	680	98	220
5億円 "	-	-	-	-	258	164	22	58
10億円 "	-	-	-	-	34	30	6	8
20億円 "	-	-	-	-	11	6	1	5
50億円 "	-	-	-	-	1	2	-	1
100億円 "	-	-	-	-	-	-	-	-
100億円超	-	-	-	-	-	-	-	-
計	533,893	208,705	113,599	35,392	269,919	169,574	21,082	47,724

(その13)不動産所得者・給与所得者

合計所得階級	扶養控除(続)		基 礎 控 除					
	人 員	金 額	控除額48万円		控除額32万円		控除額16万円	
			人 員	金 額	人 員	金 額	人 員	金 額
	実 人	百万円	人	百万円	人	百万円	人	百万円
不 動 産 所 得 者								
70万円以下	-	-	15,438	7,410	-	-	-	-
100万円 "	263	103	40,864	19,615	-	-	-	-
150万円 "	991	452	97,259	46,684	-	-	-	-
200万円 "	3,408	1,572	102,766	49,328	-	-	-	-
250万円 "	5,534	2,661	94,780	45,494	-	-	-	-
300万円 "	6,865	3,452	85,613	41,094	-	-	-	-
400万円 "	14,224	7,474	143,530	68,894	-	-	-	-
500万円 "	12,557	6,842	110,030	52,814	-	-	-	-
600万円 "	11,137	6,193	79,757	38,283	-	-	-	-
700万円 "	8,837	5,084	59,268	28,449	-	-	-	-
800万円 "	6,968	4,023	44,772	21,491	-	-	-	-
1,000万円 "	9,689	5,725	60,576	29,076	-	-	-	-
1,200万円 "	5,674	3,437	34,786	16,697	-	-	-	-
1,500万円 "	5,332	3,309	31,021	14,890	-	-	-	-
2,000万円 "	4,269	2,652	25,487	12,234	-	-	-	-
3,000万円 "	3,023	1,909	9,915	4,759	906	290	789	126
5,000万円 "	1,279	866	-	-	-	-	-	-
1億円 "	495	333	-	-	-	-	-	-
2億円 "	90	62	-	-	-	-	-	-
5億円 "	13	9	-	-	-	-	-	-
10億円 "	-	-	-	-	-	-	-	-
20億円 "	1	1	-	-	-	-	-	-
50億円 "	-	-	-	-	-	-	-	-
100億円 "	-	-	-	-	-	-	-	-
100億円超	-	-	-	-	-	-	-	-
計	100,649	56,160	1,035,862	497,214	906	290	789	126
給 与 所 得 者								
70万円以下	-	-	27,400	13,152	-	-	-	-
100万円 "	150	60	55,680	26,726	-	-	-	-
150万円 "	1,469	638	158,975	76,308	-	-	-	-
200万円 "	6,703	3,066	225,467	108,224	-	-	-	-
250万円 "	14,412	7,060	242,989	116,635	-	-	-	-
300万円 "	18,962	10,096	210,949	101,256	-	-	-	-
400万円 "	42,018	24,305	356,215	170,983	-	-	-	-
500万円 "	38,776	24,009	258,446	124,054	-	-	-	-
600万円 "	33,726	21,526	182,825	87,756	-	-	-	-
700万円 "	31,544	20,965	144,277	69,253	-	-	-	-
800万円 "	25,863	17,335	108,061	51,869	-	-	-	-
1,000万円 "	36,515	24,991	148,681	71,367	-	-	-	-
1,200万円 "	24,145	16,406	101,167	48,560	-	-	-	-
1,500万円 "	25,136	17,178	105,760	50,765	-	-	-	-
2,000万円 "	30,659	20,994	114,158	54,796	-	-	-	-
3,000万円 "	28,949	20,051	50,289	24,139	5,216	1,669	4,980	797
5,000万円 "	14,759	10,351	-	-	-	-	-	-
1億円 "	6,082	4,239	-	-	-	-	-	-
2億円 "	1,360	970	-	-	-	-	-	-
5億円 "	340	242	-	-	-	-	-	-
10億円 "	47	39	-	-	-	-	-	-
20億円 "	13	11	-	-	-	-	-	-
50億円 "	3	2	-	-	-	-	-	-
100億円 "	-	-	-	-	-	-	-	-
100億円超	-	-	-	-	-	-	-	-
計	381,631	244,536	2,491,339	1,195,843	5,216	1,669	4,980	797

第 3 表 所得控除表 (続)

(その14)不動産所得者・給与所得者

合計所得階級	計		所得金額調整控除(参考)	
	人 員	金 額	人 員	金 額
	実 人	百万円	人	百万円
不動産所得者				
70万円以下	15,438	9,766	272	23
100万円 "	40,864	27,707	411	29
150万円 "	97,259	83,981	2,208	168
200万円 "	102,766	106,538	3,754	309
250万円 "	94,780	110,945	4,590	390
300万円 "	85,613	110,756	5,169	456
400万円 "	143,530	205,664	11,973	1,089
500万円 "	110,030	173,800	11,732	1,088
600万円 "	79,757	133,322	9,343	870
700万円 "	59,268	104,926	8,019	753
800万円 "	44,772	82,594	6,543	619
1,000万円 "	60,576	115,378	9,340	879
1,200万円 "	34,786	66,558	5,544	519
1,500万円 "	31,021	62,901	5,129	471
2,000万円 "	25,487	54,398	4,987	472
3,000万円 "	17,727	37,516	3,951	397
5,000万円 "	8,196	16,894	2,216	231
1億円 "	2,852	7,043	893	96
2億円 "	541	1,609	195	22
5億円 "	92	370	10	1
10億円 "	11	66	-	-
20億円 "	2	3	-	-
50億円 "	-	-	-	-
100億円 "	-	-	-	-
100億円超	-	-	-	-
計	1,055,368	1,512,733	96,279	8,883
給与所得者				
70万円以下	27,400	16,175	1,061	109
100万円 "	55,680	34,455	5,451	519
150万円 "	158,975	122,224	25,059	2,431
200万円 "	225,467	214,299	65,712	6,500
250万円 "	242,989	269,505	91,474	9,078
300万円 "	210,949	261,939	79,857	7,939
400万円 "	356,215	496,166	117,268	11,677
500万円 "	258,446	410,369	59,950	5,962
600万円 "	182,825	324,705	20,642	2,039
700万円 "	144,277	285,128	19,102	1,232
800万円 "	108,061	230,135	34,655	2,785
1,000万円 "	148,681	333,991	58,481	7,392
1,200万円 "	101,167	229,032	44,443	6,111
1,500万円 "	105,760	254,194	51,558	7,264
2,000万円 "	114,158	302,291	58,124	8,385
3,000万円 "	97,672	263,902	47,105	6,703
5,000万円 "	49,002	131,360	23,019	3,211
1億円 "	20,065	62,371	9,508	1,318
2億円 "	4,542	17,181	883	120
5億円 "	1,138	5,367	-	-
10億円 "	157	1,116	-	-
20億円 "	49	653	-	-
50億円 "	12	188	-	-
100億円 "	-	-	-	-
100億円超	1	34	-	-
計	2,613,688	4,266,780	813,352	90,773

(その15)雑所得者・他の区分に該当しない所得者

合計所得階級	雑損控除		医療費控除		セルフメディケーション 税制による医療費控除		社会保険料控除	
	人員	金額	人員	金額	人員	金額	人員	金額
	人	百万円	人	百万円	人	百万円	人	百万円
雑所得者								
70万円以下	44	26	1,695	189	8	0	9,238	1,515
100万円 "	25	11	8,384	559	20	1	35,791	5,161
150万円 "	103	27	36,617	3,072	103	4	127,073	26,158
200万円 "	145	52	63,617	6,467	176	6	181,971	49,417
250万円 "	139	46	55,258	6,874	160	6	143,948	47,002
300万円 "	100	39	41,812	6,397	102	3	93,916	34,628
400万円 "	123	54	43,177	7,762	115	4	87,829	36,858
500万円 "	46	42	17,347	3,506	59	2	34,197	16,616
600万円 "	15	14	9,142	1,975	24	1	17,372	9,507
700万円 "	8	7	5,028	1,247	20	1	9,811	5,772
800万円 "	8	6	2,874	821	9	0	5,908	3,702
1,000万円 "	10	11	2,711	915	7	0	6,538	4,187
1,200万円 "	7	6	1,186	400	7	0	3,459	2,334
1,500万円 "	4	5	925	334	2	0	2,932	2,188
2,000万円 "	1	3	830	314	1	0	2,625	2,223
3,000万円 "	2	4	680	256	3	0	2,109	1,927
5,000万円 "	-	-	434	184	3	0	1,427	1,370
1億円 "	-	-	306	140	1	0	929	919
2億円 "	-	-	129	64	1	0	417	392
5億円 "	-	-	74	38	-	-	238	227
10億円 "	-	-	30	15	-	-	64	57
20億円 "	-	-	6	2	-	-	12	9
50億円 "	-	-	1	0	-	-	5	5
100億円 "	-	-	2	1	-	-	2	2
100億円超	-	-	1	0	-	-	3	4
計	780	353	292,266	41,534	821	30	767,814	252,181
他の区分に該当 しない所得者								
70万円以下	7	4	258	36	1	0	1,985	263
100万円 "	3	1	781	69	1	0	4,664	402
150万円 "	8	2	1,948	245	5	0	9,941	1,171
200万円 "	6	1	2,268	351	10	0	10,701	1,624
250万円 "	6	3	2,447	417	4	0	10,518	1,844
300万円 "	10	3	2,650	519	8	0	10,577	2,170
400万円 "	14	8	5,539	1,214	14	0	20,061	4,756
500万円 "	14	7	5,257	1,222	12	0	18,590	5,056
600万円 "	11	6	4,944	1,167	16	0	16,450	4,990
700万円 "	13	11	4,693	1,161	6	0	15,956	5,514
800万円 "	12	10	4,368	1,097	11	0	14,374	5,556
1,000万円 "	13	6	7,258	1,863	18	1	22,267	9,037
1,200万円 "	16	13	5,945	1,578	6	0	17,346	7,617
1,500万円 "	8	6	7,095	2,008	14	0	20,840	10,210
2,000万円 "	20	24	9,036	2,667	19	0	24,535	13,443
3,000万円 "	14	18	10,877	3,402	25	1	28,133	16,791
5,000万円 "	11	11	10,511	3,524	16	0	24,869	16,456
1億円 "	6	41	8,414	3,201	17	1	18,036	13,405
2億円 "	-	-	4,104	1,759	2	0	8,141	6,962
5億円 "	2	0	2,055	1,013	4	0	3,841	3,823
10億円 "	1	0	538	298	1	0	1,020	1,202
20億円 "	1	2	225	141	-	-	404	511
50億円 "	-	-	95	72	-	-	187	253
100億円 "	-	-	21	18	-	-	36	50
100億円超	-	-	15	13	-	-	24	35
計	196	176	101,342	29,056	210	6	303,496	133,140

第 3 表 所得控除表 (続)

(その16)雑所得者・他の区分に該当しない所得者

合計所得階級	小規模企業 共済等掛金控除		生命保険料控除					
			一般		個人年金		介護医療	
	人員	金額	人員	金額	人員	金額	人員	金額
	人	百万円	人	百万円	人	百万円	人	百万円
雑所得者								
70万円以下	243	62	6,129	205	609	26	4,957	146
100万円 "	343	31	24,476	847	1,492	61	19,646	603
150万円 "	1,426	194	89,361	3,231	3,638	146	71,005	2,252
200万円 "	2,065	439	133,446	5,003	4,507	182	105,211	3,428
250万円 "	2,172	634	107,013	4,072	4,115	167	83,874	2,769
300万円 "	1,815	658	69,772	2,684	3,057	126	55,086	1,832
400万円 "	2,369	980	66,341	2,574	3,801	158	51,665	1,730
500万円 "	1,342	642	26,411	1,038	1,851	78	20,106	682
600万円 "	1,033	525	13,593	537	1,222	52	10,013	336
700万円 "	704	368	7,516	296	902	38	5,626	186
800万円 "	574	297	4,557	176	669	28	3,313	106
1,000万円 "	755	356	4,749	181	892	39	3,744	114
1,200万円 "	548	243	2,520	96	554	24	1,986	58
1,500万円 "	535	218	2,099	77	555	24	1,731	52
2,000万円 "	506	212	1,834	68	492	22	1,529	45
3,000万円 "	498	219	1,536	59	429	19	1,167	33
5,000万円 "	310	148	1,047	40	250	11	830	24
1億円 "	243	124	623	25	169	7	502	15
2億円 "	108	59	293	11	64	3	211	7
5億円 "	65	32	158	6	51	2	108	3
10億円 "	20	11	40	2	11	0	32	1
20億円 "	2	2	2	0	1	0	1	0
50億円 "	1	1	3	0	1	0	1	0
100億円 "	-	-	2	0	-	-	-	-
100億円超	2	0	3	0	1	0	2	0
計	17,679	6,453	563,524	21,227	29,333	1,214	442,346	14,423
他の区分に該当 しない所得者								
70万円以下	56	10	1,192	43	159	6	858	25
100万円 "	69	19	2,852	101	383	16	2,174	65
150万円 "	211	35	6,071	220	694	30	4,763	148
200万円 "	274	68	6,726	244	807	35	5,265	164
250万円 "	344	113	6,645	242	734	32	5,253	163
300万円 "	368	134	6,760	252	775	34	5,323	171
400万円 "	760	281	12,971	482	1,347	57	10,284	326
500万円 "	783	306	12,282	458	1,444	64	9,665	309
600万円 "	769	299	10,974	410	1,260	55	8,849	283
700万円 "	776	296	10,897	415	1,677	75	9,057	296
800万円 "	824	337	9,866	378	1,655	74	8,202	268
1,000万円 "	1,442	615	15,488	591	2,313	102	12,514	410
1,200万円 "	1,312	579	12,078	463	1,838	80	9,727	314
1,500万円 "	1,756	785	14,626	567	2,530	111	11,812	384
2,000万円 "	2,419	1,104	17,266	678	3,113	138	13,688	453
3,000万円 "	3,107	1,542	19,944	793	3,701	164	15,266	502
5,000万円 "	3,157	1,665	17,561	708	3,413	151	13,410	449
1億円 "	2,520	1,438	12,862	525	2,476	110	9,576	324
2億円 "	1,312	752	5,664	237	1,262	56	4,325	150
5億円 "	677	404	2,686	116	708	31	1,964	69
10億円 "	204	125	682	30	205	9	491	17
20億円 "	65	42	276	12	60	3	178	6
50億円 "	40	23	116	5	29	1	70	2
100億円 "	8	5	20	1	6	0	14	1
100億円超	5	3	12	1	2	0	6	0
計	23,258	10,983	206,517	7,971	32,591	1,432	162,734	5,297

(その17)雑所得者・他の区分に該当しない所得者

合計所得階級	生命保険料控除(続)		地震保険料控除		寄附金控除		障害者控除		
	人員	金額	人員	金額	人員	金額	同居特別 障害者数	特 別 障害者数	障害者数
	実 人	百万円	人	百万円	人	百万円	人	人	人
雑 所 得 者									
70万円以下	6,871	376	2,298	46	545	50	-	-	-
100万円 "	27,075	1,511	10,569	201	1,260	37	-	28	389
150万円 "	97,756	5,628	50,426	1,015	5,084	154	3	1,162	2,761
200万円 "	145,178	8,613	84,648	1,777	9,954	287	74	2,631	6,770
250万円 "	115,899	7,008	69,430	1,515	10,210	320	889	2,906	6,966
300万円 "	75,642	4,641	46,594	1,042	8,761	308	1,194	2,315	4,915
400万円 "	71,556	4,461	44,889	1,038	11,350	476	1,244	2,216	4,359
500万円 "	28,323	1,797	18,225	443	6,707	363	427	685	1,618
600万円 "	14,483	924	9,155	234	4,624	315	202	376	610
700万円 "	8,075	519	4,965	131	3,200	266	125	202	335
800万円 "	4,857	310	2,805	75	2,203	221	65	104	235
1,000万円 "	5,174	334	2,731	71	2,564	336	65	118	248
1,200万円 "	2,731	179	1,259	31	1,514	280	50	53	124
1,500万円 "	2,290	152	1,028	23	1,519	359	29	44	83
2,000万円 "	2,041	135	904	19	1,522	520	21	28	84
3,000万円 "	1,676	111	752	16	1,401	759	11	30	37
5,000万円 "	1,108	75	484	10	965	891	14	21	42
1億円 "	701	47	327	7	691	1,151	5	8	26
2億円 "	306	20	127	3	308	986	1	3	10
5億円 "	165	11	78	2	183	988	-	1	4
10億円 "	47	3	29	1	51	715	-	-	-
20億円 "	3	0	1	0	10	686	-	-	-
50億円 "	3	0	1	0	3	178	-	-	-
100億円 "	2	0	2	0	2	1,924	-	-	-
100億円超	3	0	1	0	2	23	-	-	-
計	611,965	36,856	351,728	7,701	74,633	12,593	4,419	12,931	29,616
他の区分に該当 しない所得者									
70万円以下	1,312	74	396	9	119	15	-	-	-
100万円 "	3,218	181	868	17	238	16	-	69	125
150万円 "	6,791	397	2,428	48	430	27	2	323	442
200万円 "	7,420	442	3,057	63	557	40	8	443	505
250万円 "	7,312	436	3,218	70	587	33	64	347	565
300万円 "	7,458	457	3,379	73	688	38	119	424	594
400万円 "	14,231	866	6,832	150	1,508	103	357	782	1,192
500万円 "	13,445	830	6,446	140	1,703	124	285	706	1,016
600万円 "	12,059	747	6,097	133	1,661	133	342	590	961
700万円 "	12,150	785	5,960	129	1,882	168	317	500	844
800万円 "	10,987	719	5,460	119	1,997	193	236	437	648
1,000万円 "	16,971	1,103	8,828	201	3,367	367	361	713	1,257
1,200万円 "	13,143	856	7,097	166	2,998	381	299	596	893
1,500万円 "	15,952	1,061	8,623	206	4,035	616	347	759	1,130
2,000万円 "	18,887	1,269	10,459	255	5,462	1,066	429	917	1,337
3,000万円 "	21,553	1,458	12,328	319	6,954	1,955	442	993	1,445
5,000万円 "	19,187	1,308	11,250	308	7,211	3,096	428	901	1,254
1億円 "	13,914	958	8,395	244	6,118	4,815	279	683	913
2億円 "	6,284	442	3,900	118	3,250	4,962	111	258	351
5億円 "	2,953	215	1,810	56	1,871	6,035	26	106	122
10億円 "	755	56	469	15	597	4,062	7	15	28
20億円 "	291	20	168	5	256	6,798	1	-	1
50億円 "	128	8	69	2	120	5,580	-	-	2
100億円 "	23	2	16	1	31	2,957	-	-	-
100億円超	12	1	13	0	20	21,537	-	-	-
計	226,436	14,689	117,566	2,846	53,660	65,119	4,460	10,562	15,625

第 3 表 所得控除表 (続)

(その18)雑所得者・他の区分に該当しない所得者

合計所得階級	障害者控除(続)		寡 婦 控 除		ひとり親控除		配偶者控除	
	人 員	金 額	人 員	金 額	人 員	金 額	一 般 配偶者数	老 人 配偶者数
	実 人	百万円	人	百万円	人	百万円	人	人
雑 所 得 者								
70万円以下	-	-	-	-	-	-	-	-
100万円 "	413	116	744	201	25	9	731	450
150万円 "	3,924	1,213	5,277	1,425	178	62	15,447	17,032
200万円 "	9,414	2,936	5,097	1,376	377	132	36,391	49,174
250万円 "	10,483	3,710	3,260	880	516	181	35,452	40,420
300万円 "	8,121	3,149	1,769	478	420	147	26,033	25,419
400万円 "	7,450	2,996	1,539	416	421	147	26,385	20,679
500万円 "	2,588	1,031	656	177	163	57	10,476	7,033
600万円 "	1,140	467	-	-	-	-	5,237	3,304
700万円 "	636	265	-	-	-	-	2,723	1,801
800万円 "	389	154	-	-	-	-	1,573	965
1,000万円 "	416	163	-	-	-	-	1,450	712
1,200万円 "	209	92	-	-	-	-	-	-
1,500万円 "	149	62	-	-	-	-	-	-
2,000万円 "	123	50	-	-	-	-	-	-
3,000万円 "	77	30	-	-	-	-	-	-
5,000万円 "	77	30	-	-	-	-	-	-
1億円 "	39	14	-	-	-	-	-	-
2億円 "	14	5	-	-	-	-	-	-
5億円 "	5	1	-	-	-	-	-	-
10億円 "	-	-	-	-	-	-	-	-
20億円 "	-	-	-	-	-	-	-	-
50億円 "	-	-	-	-	-	-	-	-
100億円 "	-	-	-	-	-	-	-	-
100億円超	-	-	-	-	-	-	-	-
計	45,667	16,483	18,342	4,952	2,100	735	161,898	166,989
他の区分に該当 しない所得者								
70万円以下	-	-	-	-	-	-	-	-
100万円 "	194	61	388	105	3	1	88	38
150万円 "	767	250	1,304	352	41	14	389	510
200万円 "	940	320	1,307	353	77	27	807	941
250万円 "	955	339	1,087	293	122	43	889	1,237
300万円 "	1,097	419	1,068	288	134	47	1,133	1,342
400万円 "	2,232	902	1,964	530	238	83	2,344	2,765
500万円 "	1,920	770	1,896	512	245	86	2,409	2,505
600万円 "	1,753	752	-	-	-	-	2,431	2,344
700万円 "	1,584	666	-	-	-	-	2,769	1,940
800万円 "	1,249	527	-	-	-	-	2,686	1,684
1,000万円 "	2,213	895	-	-	-	-	3,872	2,553
1,200万円 "	1,707	704	-	-	-	-	-	-
1,500万円 "	2,096	869	-	-	-	-	-	-
2,000万円 "	2,521	1,050	-	-	-	-	-	-
3,000万円 "	2,736	1,119	-	-	-	-	-	-
5,000万円 "	2,448	1,020	-	-	-	-	-	-
1億円 "	1,795	729	-	-	-	-	-	-
2億円 "	673	281	-	-	-	-	-	-
5億円 "	253	95	-	-	-	-	-	-
10億円 "	50	19	-	-	-	-	-	-
20億円 "	2	1	-	-	-	-	-	-
50億円 "	2	1	-	-	-	-	-	-
100億円 "	-	-	-	-	-	-	-	-
100億円超	-	-	-	-	-	-	-	-
計	29,187	11,789	9,014	2,434	860	301	19,817	17,859

(その19)雑所得者・他の区分に該当しない所得者

合計所得階級	配偶者控除(続)		配偶者特別控除		扶 養 控 除			
	人 員	金 額	人 員	金 額	一般の控除 対象扶養 親 族 数	特定扶養 親 族 数	同居老親等 親 族 数	同居老親等 以外の老人 扶養親族数
	人	百万円	人	百万円	人	人	人	人
雑 所 得 者								
70万円以下	-	-	-	-	-	-	-	-
100万円 "	1,181	494	162	29	64	-	-	7
150万円 "	32,479	14,045	6,326	1,964	908	47	89	155
200万円 "	85,565	37,432	11,992	3,909	3,333	194	320	737
250万円 "	75,872	32,873	10,560	3,474	5,601	550	522	943
300万円 "	51,452	22,094	7,046	2,347	4,973	590	400	994
400万円 "	47,064	19,952	6,114	2,023	5,115	836	358	860
500万円 "	17,509	7,357	2,242	751	2,157	393	164	370
600万円 "	8,541	3,576	1,050	357	1,047	241	81	287
700万円 "	4,524	1,899	562	192	692	129	45	185
800万円 "	2,538	1,061	279	96	451	98	32	104
1,000万円 "	2,162	733	305	85	491	183	59	167
1,200万円 "	-	-	-	-	277	121	39	84
1,500万円 "	-	-	-	-	260	110	34	115
2,000万円 "	-	-	-	-	243	119	25	67
3,000万円 "	-	-	-	-	221	139	16	73
5,000万円 "	-	-	-	-	147	88	19	35
1億円 "	-	-	-	-	53	54	24	23
2億円 "	-	-	-	-	49	30	10	8
5億円 "	-	-	-	-	34	14	5	2
10億円 "	-	-	-	-	13	6	3	6
20億円 "	-	-	-	-	1	2	-	-
50億円 "	-	-	-	-	1	2	-	-
100億円 "	-	-	-	-	1	-	-	-
100億円超	-	-	-	-	-	-	-	-
計	328,887	141,516	46,638	15,227	26,132	3,946	2,245	5,222
他の区分に該当 しない所得者								
70万円以下	-	-	-	-	-	-	-	-
100万円 "	126	52	18	6	19	-	-	8
150万円 "	899	393	199	64	111	21	22	25
200万円 "	1,748	758	299	95	223	31	49	46
250万円 "	2,126	932	348	110	325	40	72	109
300万円 "	2,475	1,075	341	109	409	73	71	132
400万円 "	5,109	2,218	721	237	976	185	155	246
500万円 "	4,914	2,118	644	212	949	226	136	222
600万円 "	4,775	2,049	574	190	1,104	277	140	199
700万円 "	4,709	1,983	719	244	1,340	561	122	204
800万円 "	4,370	1,829	600	198	1,251	694	96	190
1,000万円 "	6,425	2,111	882	232	1,797	825	226	328
1,200万円 "	-	-	-	-	1,426	557	161	206
1,500万円 "	-	-	-	-	1,829	750	227	273
2,000万円 "	-	-	-	-	2,298	1,053	244	431
3,000万円 "	-	-	-	-	2,795	1,364	331	489
5,000万円 "	-	-	-	-	2,591	1,199	355	438
1億円 "	-	-	-	-	2,204	1,063	311	303
2億円 "	-	-	-	-	1,097	551	162	149
5億円 "	-	-	-	-	500	260	83	109
10億円 "	-	-	-	-	104	98	18	20
20億円 "	-	-	-	-	45	34	3	18
50億円 "	-	-	-	-	45	21	4	8
100億円 "	-	-	-	-	8	4	1	4
100億円超	-	-	-	-	2	-	2	2
計	37,676	15,517	5,345	1,696	23,448	9,887	2,991	4,159

第 3 表 所得控除表 (続)

(その20)雑所得者・他の区分に該当しない所得者

合計所得階級	扶養控除(続)		基礎控除					
	人 員	金 額	控除額48万円		控除額32万円		控除額16万円	
			人 員	金 額	人 員	金 額	人 員	金 額
	実 人	百万円	人	百万円	人	百万円	人	百万円
雑 所 得 者								
70万円以下	-	-	14,851	7,128	-	-	-	-
100万円 "	71	28	41,650	19,992	-	-	-	-
150万円 "	1,184	501	134,145	64,390	-	-	-	-
200万円 "	4,487	1,928	185,802	89,185	-	-	-	-
250万円 "	7,242	3,230	146,212	70,182	-	-	-	-
300万円 "	6,468	2,971	95,321	45,754	-	-	-	-
400万円 "	6,574	3,091	89,323	42,875	-	-	-	-
500万円 "	2,625	1,340	34,959	16,780	-	-	-	-
600万円 "	1,364	734	17,832	8,559	-	-	-	-
700万円 "	878	459	10,146	4,870	-	-	-	-
800万円 "	542	302	6,159	2,956	-	-	-	-
1,000万円 "	704	416	6,883	3,304	-	-	-	-
1,200万円 "	384	244	3,657	1,755	-	-	-	-
1,500万円 "	378	243	3,069	1,473	-	-	-	-
2,000万円 "	348	214	2,750	1,320	-	-	-	-
3,000万円 "	314	216	1,165	559	96	31	113	18
5,000万円 "	203	139	-	-	-	-	-	-
1億円 "	121	79	-	-	-	-	-	-
2億円 "	71	47	-	-	-	-	-	-
5億円 "	42	26	-	-	-	-	-	-
10億円 "	18	13	-	-	-	-	-	-
20億円 "	2	2	-	-	-	-	-	-
50億円 "	2	2	-	-	-	-	-	-
100億円 "	1	0	-	-	-	-	-	-
100億円超	-	-	-	-	-	-	-	-
計	34,023	16,225	793,924	381,084	96	31	113	18
他の区分に該当しない所得者								
70万円以下	-	-	4,366	2,096	-	-	-	-
100万円 "	27	11	8,028	3,853	-	-	-	-
150万円 "	175	80	14,117	6,776	-	-	-	-
200万円 "	328	155	13,945	6,694	-	-	-	-
250万円 "	503	243	13,112	6,294	-	-	-	-
300万円 "	625	306	12,712	6,102	-	-	-	-
400万円 "	1,366	695	23,416	11,240	-	-	-	-
500万円 "	1,328	688	21,509	10,324	-	-	-	-
600万円 "	1,459	771	18,582	8,919	-	-	-	-
700万円 "	1,858	1,031	17,660	8,477	-	-	-	-
800万円 "	1,806	1,059	15,755	7,562	-	-	-	-
1,000万円 "	2,565	1,491	24,475	11,748	-	-	-	-
1,200万円 "	1,879	1,085	18,865	9,055	-	-	-	-
1,500万円 "	2,528	1,430	22,640	10,867	-	-	-	-
2,000万円 "	3,205	1,885	26,482	12,711	-	-	-	-
3,000万円 "	3,842	2,348	14,602	7,009	1,562	500	1,483	237
5,000万円 "	3,537	2,156	-	-	-	-	-	-
1億円 "	2,900	1,833	-	-	-	-	-	-
2億円 "	1,436	929	-	-	-	-	-	-
5億円 "	676	454	-	-	-	-	-	-
10億円 "	167	121	-	-	-	-	-	-
20億円 "	66	49	-	-	-	-	-	-
50億円 "	48	36	-	-	-	-	-	-
100億円 "	15	8	-	-	-	-	-	-
100億円超	5	3	-	-	-	-	-	-
計	32,344	18,870	270,266	129,728	1,562	500	1,483	237

(その21)雑所得者・他の区分に該当しない所得者

合計所得階級	計		所得金額調整控除(参考)	
	人 員	金 額	人 員	金 額
雑 所 得 者	実 人	百万円	人	百万円
70万円以下	14,851	9,392	1,185	112
100万円 "	41,650	28,380	8,292	799
150万円 "	134,145	119,852	45,802	4,473
200万円 "	185,802	203,956	84,060	8,292
250万円 "	146,212	177,935	76,542	7,585
300万円 "	95,321	124,656	54,092	5,367
400万円 "	89,323	123,133	49,599	4,923
500万円 "	34,959	50,905	16,803	1,668
600万円 "	17,832	27,188	7,232	717
700万円 "	10,146	15,997	3,107	307
800万円 "	6,159	10,000	1,501	148
1,000万円 "	6,883	10,912	1,110	110
1,200万円 "	3,657	5,564	309	30
1,500万円 "	3,069	5,057	270	24
2,000万円 "	2,750	5,009	402	40
3,000万円 "	2,222	4,147	390	48
5,000万円 "	1,479	2,848	246	32
1億円 "	960	2,482	128	17
2億円 "	426	1,576	38	5
5億円 "	248	1,325	13	2
10億円 "	68	815	-	-
20億円 "	12	701	-	-
50億円 "	5	186	-	-
100億円 "	2	1,927	-	-
100億円超	3	27	-	-
計	798,184	933,973	351,121	34,699
他の区分に該当 しない所得者				
70万円以下	4,366	2,508	16	1
100万円 "	8,028	4,794	49	4
150万円 "	14,117	9,854	203	18
200万円 "	13,945	10,989	314	27
250万円 "	13,112	11,170	482	44
300万円 "	12,712	11,738	609	55
400万円 "	23,416	23,283	1,437	134
500万円 "	21,509	22,396	1,719	160
600万円 "	18,582	20,157	1,583	148
700万円 "	17,660	20,465	1,320	126
800万円 "	15,755	19,206	1,276	121
1,000万円 "	24,475	29,671	2,194	208
1,200万円 "	18,865	22,034	1,832	172
1,500万円 "	22,640	28,058	2,119	198
2,000万円 "	26,482	35,475	3,327	323
3,000万円 "	30,079	36,699	4,659	497
5,000万円 "	25,634	29,545	4,342	485
1億円 "	18,542	26,664	3,654	415
2億円 "	8,293	16,206	1,963	225
5億円 "	3,928	12,096	1,083	131
10億円 "	1,038	5,898	346	44
20億円 "	409	7,570	83	10
50億円 "	189	5,975	20	3
100億円 "	37	3,041	-	-
100億円超	24	21,593	-	-
計	343,837	437,085	34,630	3,549

第 4 表 税 額 控 除 表

(その1)合計・事業所得者

合計所得階級	配 当 控 除		住 宅 借 入 金 等 特 別 控 除		そ の 他		合 計	
	人 員	金 額	人 員	金 額	人 員	金 額	人 員	金 額
	人	百万円	人	百万円	人	百万円	実 人	百万円
合 計								
70万円以下	650	7	930	10	865	9	2,284	25
100万円 "	940	4	750	9	1,974	8	3,610	21
150万円 "	3,998	27	1,653	32	7,073	45	12,526	104
200万円 "	7,082	46	2,345	72	11,799	86	20,800	204
250万円 "	8,739	69	3,229	131	12,986	118	24,387	318
300万円 "	9,458	82	4,664	237	12,164	128	25,579	447
400万円 "	19,912	234	15,216	1,152	23,093	309	56,279	1,695
500万円 "	19,866	365	25,468	3,042	20,415	358	63,020	3,765
600万円 "	17,531	375	32,036	5,394	17,775	408	63,746	6,178
700万円 "	15,327	441	31,158	6,144	15,541	440	58,006	7,024
800万円 "	12,930	458	24,838	5,276	13,484	438	47,381	6,172
1,000万円 "	18,854	846	34,022	7,668	21,819	882	68,256	9,396
1,200万円 "	11,968	692	22,541	5,381	16,521	775	46,298	6,847
1,500万円 "	12,781	845	24,577	6,334	19,841	1,169	51,590	8,347
2,000万円 "	15,063	1,375	27,026	7,354	24,241	1,811	58,822	10,539
3,000万円 "	17,099	2,816	22,022	6,190	15,974	2,387	49,064	11,394
5,000万円 "	13,979	3,992	-	-	10,521	2,899	22,899	6,891
1億円 "	8,834	4,696	-	-	6,564	3,678	14,254	8,374
2億円 "	3,320	4,094	-	-	2,388	3,198	5,173	7,293
5億円 "	1,388	3,839	-	-	1,066	5,945	2,184	9,784
10億円 "	354	2,462	-	-	267	2,253	544	4,715
20億円 "	152	1,710	-	-	125	1,033	236	2,743
50億円 "	79	1,392	-	-	67	3,587	121	4,979
100億円 "	17	375	-	-	11	327	20	703
100億円超	13	3,224	-	-	7	10	16	3,234
計	220,334	34,467	272,475	54,427	256,581	32,300	697,095	121,192
事 業 所 得 者								
70万円以下	133	1	548	6	324	4	944	10
100万円 "	159	1	429	5	424	3	1,000	8
150万円 "	694	3	785	14	1,378	13	2,814	31
200万円 "	1,160	7	1,001	30	1,849	17	3,937	55
250万円 "	1,322	8	1,361	56	2,058	22	4,658	86
300万円 "	1,480	7	1,951	104	2,207	28	5,504	139
400万円 "	2,918	21	6,326	505	4,089	74	12,979	600
500万円 "	2,663	25	9,853	1,252	3,751	94	15,766	1,370
600万円 "	2,299	22	11,001	1,918	3,271	126	15,871	2,066
700万円 "	1,997	27	9,223	1,798	2,960	143	13,364	1,968
800万円 "	1,698	24	6,756	1,396	2,580	156	10,250	1,576
1,000万円 "	2,489	49	8,625	1,842	4,315	329	13,988	2,220
1,200万円 "	1,558	30	4,852	1,063	3,271	290	8,556	1,383
1,500万円 "	1,108	24	4,386	1,014	3,934	427	8,263	1,465
2,000万円 "	852	12	4,346	1,101	5,370	729	8,946	1,842
3,000万円 "	703	40	4,178	1,164	5,337	1,198	8,454	2,402
5,000万円 "	363	16	-	-	4,191	1,377	4,230	1,393
1億円 "	187	24	-	-	2,423	1,315	2,426	1,340
2億円 "	61	68	-	-	621	1,255	607	1,323
5億円 "	24	15	-	-	161	3,666	170	3,682
10億円 "	-	-	-	-	7	952	7	952
20億円 "	2	1	-	-	7	363	8	364
50億円 "	2	2	-	-	4	1,415	4	1,416
100億円 "	1	2	-	-	1	78	1	80
100億円超	-	-	-	-	-	-	-	-
計	23,873	431	75,621	13,268	54,533	14,074	142,747	27,772

(その2)不動産所得者・給与所得者

合計所得階級	配 当 控 除		住 宅 借 入 金 等 特 別 控 除		そ の 他		合 計	
	人 員	金 額	人 員	金 額	人 員	金 額	人 員	金 額
	人	百万円	人	百万円	人	百万円	実 人	百万円
不動産所得者								
70万円以下	162	2	103	1	181	2	420	5
100万円 "	237	1	138	1	527	2	883	4
150万円 "	1,144	6	331	6	1,618	9	3,038	22
200万円 "	1,976	11	349	12	2,403	17	4,628	40
250万円 "	2,492	18	336	15	2,630	24	5,288	58
300万円 "	2,789	23	355	18	2,602	29	5,577	70
400万円 "	6,222	88	1,026	79	5,445	68	12,208	235
500万円 "	5,850	98	1,414	160	5,069	79	11,722	337
600万円 "	5,166	119	1,757	289	4,400	86	10,608	494
700万円 "	4,306	135	1,831	358	3,560	82	9,015	575
800万円 "	3,582	134	1,662	355	2,996	78	7,562	567
1,000万円 "	5,105	243	2,449	557	4,481	137	10,979	937
1,200万円 "	2,466	152	1,683	412	2,826	93	6,428	656
1,500万円 "	1,709	87	1,478	376	2,716	120	5,456	582
2,000万円 "	1,378	64	1,260	343	2,454	122	4,681	529
3,000万円 "	1,192	67	831	239	1,123	87	2,909	393
5,000万円 "	782	56	-	-	483	70	1,204	126
1億円 "	408	45	-	-	187	77	556	122
2億円 "	123	31	-	-	62	19	169	50
5億円 "	30	15	-	-	11	2	35	17
10億円 "	3	3	-	-	1	13	3	16
20億円 "	-	-	-	-	-	-	-	-
50億円 "	-	-	-	-	-	-	-	-
100億円 "	-	-	-	-	-	-	-	-
100億円超	-	-	-	-	-	-	-	-
計	47,122	1,396	17,003	3,222	45,775	1,216	103,369	5,834
給与所得者								
70万円以下	139	2	117	1	208	2	416	5
100万円 "	149	0	41	1	368	1	553	2
150万円 "	533	8	206	5	1,376	7	2,088	20
200万円 "	1,080	6	518	15	2,399	16	3,935	37
250万円 "	1,778	11	1,002	35	3,208	27	5,889	73
300万円 "	2,242	16	1,846	86	3,270	29	7,186	131
400万円 "	6,279	50	7,137	506	8,223	94	21,002	650
500万円 "	7,773	153	13,531	1,548	8,227	120	28,408	1,821
600万円 "	7,354	136	18,563	3,067	7,685	130	31,887	3,334
700万円 "	6,940	180	19,185	3,828	7,055	141	31,114	4,149
800万円 "	5,910	186	15,497	3,360	6,410	145	25,819	3,691
1,000万円 "	8,704	339	21,560	4,978	10,848	285	37,815	5,603
1,200万円 "	6,156	315	14,818	3,637	8,895	285	27,280	4,237
1,500万円 "	8,028	511	17,198	4,584	11,364	472	33,128	5,567
2,000万円 "	10,393	813	19,591	5,460	14,160	736	39,357	7,009
3,000万円 "	11,870	1,310	15,024	4,275	7,002	762	30,669	6,348
5,000万円 "	9,672	1,724	-	-	3,493	921	12,430	2,645
1億円 "	5,435	1,866	-	-	1,917	1,304	6,877	3,170
2億円 "	1,522	1,051	-	-	659	934	2,010	1,985
5億円 "	404	640	-	-	247	925	578	1,564
10億円 "	63	165	-	-	36	168	89	334
20億円 "	19	106	-	-	13	97	28	203
50億円 "	5	68	-	-	3	35	7	102
100億円 "	-	-	-	-	-	-	-	-
100億円超	-	-	-	-	-	-	-	-
計	102,448	9,657	165,834	35,386	107,066	7,635	348,565	52,678

第 4 表 税 額 控 除 表 (続)

(その3)雑所得者・他の区分に該当しない所得者

合計所得階級	配 当 控 除		住 宅 借 入 金 等 特 別 控 除		そ の 他		合 計	
	人 員	金 額	人 員	金 額	人 員	金 額	人 員	金 額
	人	百万円	人	百万円	人	百万円	人	百万円
雑 所 得 者								
70万円以下	96	1	136	1	109	1	331	3
100万円 "	228	1	125	1	555	2	895	4
150万円 "	1,225	5	297	5	2,487	12	3,955	22
200万円 "	2,364	13	416	11	4,849	31	7,490	55
250万円 "	2,614	21	461	16	4,789	40	7,685	77
300万円 "	2,363	22	434	21	3,736	37	6,358	80
400万円 "	3,332	41	523	31	4,579	54	8,089	127
500万円 "	2,280	44	384	40	2,555	42	4,899	126
600万円 "	1,526	46	357	55	1,650	37	3,254	138
700万円 "	991	45	327	59	1,159	38	2,218	142
800万円 "	649	44	274	50	763	28	1,507	123
1,000万円 "	629	56	409	87	822	47	1,643	190
1,200万円 "	227	24	300	70	408	35	837	129
1,500万円 "	141	10	334	82	323	33	715	124
2,000万円 "	99	5	335	82	293	44	662	132
3,000万円 "	92	9	310	82	157	35	524	126
5,000万円 "	68	15	-	-	111	44	166	59
1億円 "	53	7	-	-	93	122	128	129
2億円 "	21	14	-	-	39	40	58	54
5億円 "	7	15	-	-	17	40	23	55
10億円 "	5	13	-	-	10	24	13	37
20億円 "	2	67	-	-	1	0	3	68
50億円 "	-	-	-	-	1	0	1	0
100億円 "	1	40	-	-	1	179	1	218
100億円超	1	0	-	-	1	0	1	0
計	19,014	558	5,422	693	29,508	967	51,456	2,219
他の区分に該当しない所得者								
70万円以下	120	1	26	0	43	0	173	2
100万円 "	167	1	17	0	100	1	279	2
150万円 "	402	4	34	2	214	3	631	9
200万円 "	502	9	61	5	299	4	810	17
250万円 "	533	11	69	8	301	5	867	24
300万円 "	584	13	78	9	349	6	954	28
400万円 "	1,161	33	204	32	757	19	2,001	84
500万円 "	1,300	45	286	43	813	24	2,225	112
600万円 "	1,186	52	358	65	769	29	2,126	146
700万円 "	1,093	54	592	100	807	36	2,295	191
800万円 "	1,091	70	649	115	735	31	2,243	215
1,000万円 "	1,927	159	979	204	1,353	83	3,831	447
1,200万円 "	1,561	171	888	199	1,121	72	3,197	442
1,500万円 "	1,795	214	1,181	279	1,504	116	4,028	609
2,000万円 "	2,341	480	1,494	368	1,964	180	5,176	1,027
3,000万円 "	3,242	1,390	1,679	429	2,355	305	6,508	2,124
5,000万円 "	3,094	2,182	-	-	2,243	486	4,869	2,668
1億円 "	2,751	2,754	-	-	1,944	860	4,267	3,613
2億円 "	1,593	2,929	-	-	1,007	951	2,329	3,880
5億円 "	923	3,155	-	-	630	1,311	1,378	4,466
10億円 "	283	2,280	-	-	213	1,095	432	3,376
20億円 "	129	1,536	-	-	104	572	197	2,108
50億円 "	72	1,323	-	-	59	2,138	109	3,460
100億円 "	15	333	-	-	9	71	18	404
100億円超	12	3,224	-	-	6	10	15	3,234
計	27,877	22,423	8,595	1,858	19,699	8,408	50,958	32,689

第 5 表 源泉徴収税額表

(その1)合計・事業所得者

合計所得階級	合 計		給与所得に対する税額		給与所得以外の所得に対する税額			
	人 員	金 額	人 員	金 額	うち公的年金等に対する税額			
					人 員	金 額	人 員	金 額
	実 人	百万円	実 人	百万円	人 員	百万円	人 員	百万円
合 計								
70万円以下	14,690	160	11,500	87	4,532	73	1,555	33
100万円 "	48,143	397	36,105	288	13,725	108	8,355	55
150万円 "	220,292	3,248	156,096	2,314	76,219	934	59,893	673
200万円 "	369,863	9,290	256,006	5,845	152,180	3,444	128,696	2,034
250万円 "	391,344	12,326	290,043	8,573	174,244	3,753	148,308	2,924
300万円 "	336,874	14,073	261,821	10,151	154,286	3,922	128,496	3,134
400万円 "	536,028	33,540	432,643	25,608	231,146	7,932	180,170	5,935
500万円 "	381,308	37,181	307,814	29,678	147,208	7,503	98,674	4,755
600万円 "	272,507	39,401	217,802	32,130	98,778	7,271	52,588	3,615
700万円 "	214,478	44,729	173,862	37,768	74,617	6,961	33,388	2,531
800万円 "	164,463	46,570	133,097	40,057	58,267	6,513	23,101	1,712
1,000万円 "	230,216	96,407	186,580	83,960	84,673	12,447	30,091	2,026
1,200万円 "	154,761	102,245	127,257	89,857	58,637	12,389	18,249	1,222
1,500万円 "	160,337	163,811	133,393	143,282	66,087	20,529	18,132	1,174
2,000万円 "	169,845	295,129	143,791	258,275	75,733	36,854	16,771	1,107
3,000万円 "	151,062	468,797	127,955	404,747	73,926	64,050	14,513	979
5,000万円 "	87,586	476,830	72,116	397,997	49,336	78,833	9,498	596
1億円 "	43,258	432,668	34,591	353,499	26,368	79,169	4,826	278
2億円 "	13,323	239,356	10,199	186,805	8,424	52,551	1,647	97
5億円 "	5,069	148,171	3,929	109,432	3,131	38,739	583	32
10億円 "	1,197	56,402	924	38,424	718	17,978	128	8
20億円 "	456	38,586	395	27,525	309	11,061	55	3
50億円 "	208	24,608	187	13,948	136	10,660	12	1
100億円 "	38	5,975	35	3,562	30	2,413	5	0
100億円超	28	19,687	27	7,103	19	12,584	1	0
計	3,967,374	2,809,585	3,118,168	2,310,914	1,632,729	498,671	977,735	34,925
事業所得者								
70万円以下	2,013	34	1,054	10	1,421	24	92	2
100万円 "	4,419	38	2,287	11	2,283	26	70	0
150万円 "	13,688	131	7,853	66	6,169	64	358	2
200万円 "	19,382	1,246	10,411	120	8,971	1,126	1,375	10
250万円 "	21,381	556	11,209	151	10,172	405	2,170	23
300万円 "	21,768	410	10,967	178	10,801	231	2,870	38
400万円 "	37,515	949	18,291	373	19,224	575	5,381	97
500万円 "	28,698	1,091	13,684	340	15,014	751	3,629	91
600万円 "	22,157	1,388	9,932	324	12,225	1,064	2,422	87
700万円 "	17,745	1,743	7,491	297	10,254	1,446	1,749	72
800万円 "	14,400	2,166	5,615	280	8,785	1,886	1,259	61
1,000万円 "	22,267	5,424	8,802	547	13,847	4,877	1,931	95
1,200万円 "	15,704	6,713	6,292	532	10,833	6,180	1,143	63
1,500万円 "	16,464	12,765	6,953	800	12,411	11,964	987	51
2,000万円 "	18,236	25,232	8,329	1,307	15,083	23,925	895	45
3,000万円 "	18,814	45,194	9,935	2,346	17,062	42,849	958	50
5,000万円 "	13,222	52,369	7,980	3,303	12,410	49,066	575	21
1億円 "	6,776	47,950	4,176	2,732	6,463	45,218	276	11
2億円 "	1,540	23,629	796	1,120	1,472	22,508	32	2
5億円 "	362	14,916	194	1,251	346	13,665	7	0
10億円 "	31	2,758	12	180	30	2,578	3	2
20億円 "	12	1,906	6	276	12	1,630	1	0
50億円 "	6	1,626	5	60	6	1,566	-	-
100億円 "	1	279	1	180	1	99	-	-
100億円超	-	-	-	-	-	-	-	-
計	316,601	250,510	152,275	16,784	195,295	233,725	28,183	823

第 5 表 源泉徴収税額表（続）

(その2)不動産所得者・給与所得者

合計所得階級	合 計		給与所得に対する税額		給与所得以外の所得に対する税額			
	人 員	金 額	人 員	金 額	うち公的年金等に対する税額			
					人 員	金 額	人 員	金 額
	実 人	百万円	実 人	百万円	人	百万円	人	百万円
不動産所得者								
70万円以下	1,195	22	479	4	892	18	402	11
100万円 "	1,542	9	716	3	826	6	145	1
150万円 "	7,659	63	3,796	25	3,863	38	950	6
200万円 "	16,202	169	7,851	64	8,351	105	3,248	26
250万円 "	22,638	314	9,772	105	12,866	209	6,362	72
300万円 "	28,104	493	10,716	164	17,388	329	10,555	156
400万円 "	63,759	1,540	23,347	515	40,412	1,024	26,669	551
500万円 "	58,597	2,015	21,836	717	36,761	1,298	25,119	691
600万円 "	46,833	2,145	18,228	837	28,605	1,307	19,030	619
700万円 "	36,684	2,166	15,379	896	21,468	1,270	14,444	535
800万円 "	28,879	2,102	12,524	930	16,706	1,172	10,908	421
1,000万円 "	40,376	3,816	18,880	1,848	23,047	1,968	14,878	629
1,200万円 "	24,041	3,132	12,042	1,689	13,163	1,443	8,296	380
1,500万円 "	21,834	3,710	11,198	2,141	11,806	1,568	7,319	325
2,000万円 "	18,336	4,844	10,010	3,116	9,524	1,727	5,638	243
3,000万円 "	13,225	5,695	7,874	4,031	6,571	1,665	3,471	148
5,000万円 "	6,490	6,120	4,134	4,528	3,596	1,592	1,616	73
1億円 "	2,361	5,304	1,679	4,185	1,284	1,119	430	21
2億円 "	482	3,202	406	2,603	320	599	98	5
5億円 "	83	1,008	69	765	64	243	11	0
10億円 "	10	388	9	307	8	81	2	0
20億円 "	2	168	2	133	1	35	-	-
50億円 "	-	-	-	-	-	-	-	-
100億円 "	-	-	-	-	-	-	-	-
100億円超	-	-	-	-	-	-	-	-
計	439,332	48,424	190,947	29,606	257,522	18,818	159,591	4,913
給与所得者								
70万円以下	8,553	73	8,536	63	721	10	103	4
100万円 "	29,666	271	29,625	261	975	11	142	1
150万円 "	123,166	2,194	122,955	2,100	4,913	94	1,699	8
200万円 "	197,345	5,484	197,008	5,338	17,382	147	11,983	87
250万円 "	220,824	8,175	220,446	7,774	36,278	401	28,738	304
300万円 "	197,855	9,828	197,517	9,201	43,752	627	35,745	479
400万円 "	343,005	25,565	342,821	23,730	88,379	1,835	69,260	1,369
500万円 "	251,609	29,807	250,006	27,949	60,117	1,858	37,812	1,063
600万円 "	177,313	32,278	175,818	30,404	38,316	1,874	14,394	722
700万円 "	140,845	37,963	139,887	36,041	31,146	1,922	7,956	576
800万円 "	106,349	40,079	105,868	38,308	24,797	1,771	5,070	438
1,000万円 "	147,467	83,829	147,029	80,600	37,279	3,229	6,233	578
1,200万円 "	100,795	89,574	100,536	86,735	27,441	2,839	4,389	425
1,500万円 "	105,501	143,348	105,234	138,854	33,834	4,494	5,254	501
2,000万円 "	113,940	258,350	113,671	251,112	41,803	7,238	5,166	504
3,000万円 "	97,485	404,149	97,293	393,459	39,335	10,691	4,674	451
5,000万円 "	49,021	394,815	48,911	381,933	23,098	12,881	2,737	258
1億円 "	20,131	343,454	20,103	331,422	10,744	12,032	1,139	97
2億円 "	4,581	174,936	4,573	168,541	2,640	6,395	270	30
5億円 "	1,144	93,783	1,138	89,909	654	3,874	80	9
10億円 "	158	30,763	157	29,687	90	1,076	9	1
20億円 "	48	21,617	48	21,164	32	453	6	0
50億円 "	12	9,467	12	9,161	6	306	1	0
100億円 "	-	-	-	-	-	-	-	-
100億円超	1	4,657	1	4,657	-	-	-	-
計	2,436,814	2,244,459	2,429,193	2,168,402	563,732	76,057	242,860	7,906

(その3)雑所得者・他の区分に該当しない所得者

合計所得階級	合 計		給与所得に対する税額		給与所得以外の所得に対する税額			
	人 員	金 額	人 員	金 額	うち公的年金等に対する税額			
					人 員	金 額	人 員	金 額
雑 所 得 者	実 人	百万円	実 人	百万円	人	百万円	人	百万円
70万円以下	2,563	21	1,231	7	1,332	14	940	15
100万円 "	11,811	72	3,183	11	9,230	61	7,946	53
150万円 "	73,662	822	20,479	115	60,170	706	56,650	654
200万円 "	133,697	2,337	39,023	312	115,952	2,025	111,499	1,902
250万円 "	122,696	3,206	46,727	526	113,012	2,680	110,085	2,511
300万円 "	84,764	3,227	40,660	583	79,923	2,644	77,848	2,436
400万円 "	81,581	5,132	44,074	911	77,073	4,221	74,750	3,831
500万円 "	31,925	3,772	17,751	548	29,374	3,224	27,942	2,801
600万円 "	16,197	3,003	9,074	406	14,194	2,597	12,908	2,066
700万円 "	8,928	2,188	5,129	302	7,175	1,886	6,040	1,233
800万円 "	5,226	1,433	3,255	240	3,759	1,193	2,938	678
1,000万円 "	5,374	1,696	3,709	392	3,247	1,303	2,104	511
1,200万円 "	2,745	1,012	2,158	294	1,416	718	698	186
1,500万円 "	2,423	981	2,099	422	1,032	560	339	96
2,000万円 "	2,276	1,182	1,912	557	902	625	254	78
3,000万円 "	1,846	1,420	1,533	709	694	711	135	59
5,000万円 "	1,225	1,383	982	707	486	676	65	17
1億円 "	792	1,651	661	936	317	715	34	2
2億円 "	326	897	270	579	125	318	11	1
5億円 "	178	1,046	148	739	61	307	4	0
10億円 "	52	796	41	413	29	383	3	0
20億円 "	8	878	7	343	4	535	2	0
50億円 "	3	15	3	15	1	0	-	-
100億円 "	2	445	2	6	2	439	-	-
100億円超	3	22	3	21	1	0	-	-
計	590,303	38,636	244,114	10,094	519,511	28,542	493,195	19,131
他の区分に該当しない所得者								
70万円以下	366	9	200	2	166	8	18	1
100万円 "	705	6	294	2	411	5	52	1
150万円 "	2,117	38	1,013	7	1,104	31	236	3
200万円 "	3,237	54	1,713	12	1,524	42	591	8
250万円 "	3,805	76	1,889	17	1,916	58	953	15
300万円 "	4,383	115	1,961	25	2,422	90	1,478	25
400万円 "	10,168	354	4,110	78	6,058	277	4,110	87
500万円 "	10,479	497	4,537	124	5,942	373	4,172	110
600万円 "	10,007	586	4,750	158	5,438	428	3,834	121
700万円 "	10,276	669	5,976	232	4,574	437	3,199	116
800万円 "	9,609	790	5,835	300	4,220	490	2,926	114
1,000万円 "	14,732	1,643	8,160	573	7,253	1,070	4,945	212
1,200万円 "	11,476	1,816	6,229	607	5,784	1,208	3,723	169
1,500万円 "	14,115	3,008	7,909	1,065	7,004	1,942	4,233	201
2,000万円 "	17,057	5,521	9,869	2,183	8,421	3,338	4,818	236
3,000万円 "	19,692	12,338	11,320	4,204	10,264	8,134	5,275	271
5,000万円 "	17,628	22,144	10,109	7,526	9,746	14,618	4,505	226
1億円 "	13,198	34,309	7,972	14,224	7,560	20,085	2,947	147
2億円 "	6,394	36,692	4,154	13,962	3,867	22,730	1,236	59
5億円 "	3,302	37,418	2,380	16,768	2,006	20,650	481	21
10億円 "	946	21,697	705	7,838	561	13,860	111	5
20億円 "	386	14,017	332	5,609	260	8,408	46	2
50億円 "	187	13,501	167	4,713	123	8,788	11	1
100億円 "	35	5,251	32	3,376	27	1,874	5	0
100億円超	24	15,008	23	2,425	18	12,584	1	0
計	184,324	227,556	101,639	86,028	96,669	141,528	53,906	2,152

第 6 表 専 従 者 表

(その1)合計・事業所得者

合計所得階級	青 色 申 告 者						
	納税者数	左 の うち 専 従 者 の ある 者				専 従 者 数	専 従 者 給 与 額
		専 従 者 1 人 の 者	専 従 者 2 人 の 者	専 従 者 3 人 以 上 の 者	計		
	人	人	人	人	人	人	百万円
合 計							
70万円以下	30,198	2,893	336	99	3,328	3,877	6,094
100万円 "	70,078	7,493	465	79	8,037	8,676	9,233
150万円 "	184,951	25,160	2,215	361	27,736	30,730	37,375
200万円 "	226,696	31,835	3,495	757	36,087	41,193	53,850
250万円 "	228,271	33,834	4,092	997	38,923	45,137	64,109
300万円 "	211,191	32,247	4,260	1,242	37,749	44,664	67,722
400万円 "	352,286	56,622	7,900	2,533	67,055	80,372	131,203
500万円 "	273,971	45,029	6,585	2,472	54,086	66,008	118,483
600万円 "	207,947	35,448	5,243	2,267	42,958	53,077	100,763
700万円 "	161,240	28,032	4,131	1,913	34,076	42,332	85,691
800万円 "	124,183	21,604	3,209	1,647	26,460	33,229	70,150
1,000万円 "	172,871	30,645	4,404	2,332	37,381	46,852	105,517
1,200万円 "	107,051	19,123	2,642	1,520	23,285	29,225	72,585
1,500万円 "	96,704	17,122	2,221	1,383	20,726	25,974	74,939
2,000万円 "	90,091	16,679	1,752	1,137	19,568	23,808	83,726
3,000万円 "	80,791	16,174	1,419	715	18,308	21,315	93,762
5,000万円 "	53,199	10,931	747	311	11,989	13,427	75,015
1億円 "	28,402	5,479	338	98	5,915	6,465	42,727
2億円 "	8,840	1,360	74	17	1,451	1,560	10,790
5億円 "	3,189	349	19	4	372	399	1,915
10億円 "	663	38	2	1	41	45	204
20億円 "	233	10	1	-	11	12	131
50億円 "	94	2	-	-	2	2	7
100億円 "	22	1	-	-	1	1	36
100億円超	16	-	-	-	-	-	-
計	2,713,178	438,110	55,550	21,885	515,545	618,380	1,306,024
事業所得者							
70万円以下	17,346	2,140	271	84	2,495	2,947	4,813
100万円 "	38,358	5,823	397	69	6,289	6,840	7,496
150万円 "	95,156	19,880	1,953	320	22,153	24,792	31,416
200万円 "	109,414	25,428	3,110	707	29,245	33,857	45,838
250万円 "	107,653	27,382	3,719	930	32,031	37,727	55,451
300万円 "	99,032	26,049	3,874	1,158	31,081	37,428	58,751
400万円 "	158,489	44,840	7,168	2,378	54,386	66,637	113,157
500万円 "	114,885	34,585	5,928	2,332	42,845	53,804	101,146
600万円 "	83,262	26,542	4,644	2,134	33,320	42,558	85,047
700万円 "	62,269	20,460	3,672	1,801	25,933	33,486	71,811
800万円 "	46,676	15,252	2,832	1,537	19,621	25,763	57,858
1,000万円 "	63,741	21,005	3,855	2,203	27,063	35,707	86,253
1,200万円 "	37,030	12,546	2,282	1,419	16,247	21,610	58,684
1,500万円 "	28,302	10,497	1,909	1,281	13,687	18,406	60,215
2,000万円 "	24,144	10,554	1,430	1,034	13,018	16,711	68,757
3,000万円 "	21,622	11,074	1,139	652	12,865	15,447	80,334
5,000万円 "	13,999	7,874	587	266	8,727	9,914	66,461
1億円 "	6,912	3,900	246	73	4,219	4,627	38,118
2億円 "	1,550	780	41	10	831	892	9,174
5億円 "	361	124	5	-	129	134	1,298
10億円 "	31	6	-	-	6	6	94
20億円 "	11	4	-	-	4	4	102
50億円 "	5	1	-	-	1	1	6
100億円 "	1	1	-	-	1	1	36
100億円超	-	-	-	-	-	-	-
計	1,130,249	326,747	49,062	20,388	396,197	489,299	1,102,315

(その2)合計・事業所得者

合計所得階級	青色申告者以外の者						
	納税者数	左のうち専従者のある者				専従者数	専従者控除額
		専従者1人の者	専従者2人の者	専従者3人以上の者	計		
	人	人	人	人	人	人	百万円
合 計							
70万円以下	75,627	942	25	5	972	1,008	629
100万円 "	166,308	4,014	97	8	4,119	4,234	2,966
150万円 "	412,266	9,499	302	41	9,842	10,233	7,461
200万円 "	506,003	10,004	424	62	10,490	11,050	8,214
250万円 "	456,447	8,541	443	56	9,040	9,603	7,236
300万円 "	357,066	7,043	395	75	7,513	8,084	6,135
400万円 "	502,271	9,995	663	119	10,777	11,705	8,858
500万円 "	310,906	6,404	411	80	6,895	7,480	5,696
600万円 "	199,685	4,099	325	70	4,494	4,970	3,755
700万円 "	148,729	2,660	205	47	2,912	3,224	2,421
800万円 "	108,902	1,908	137	33	2,078	2,283	1,739
1,000万円 "	146,057	2,383	195	48	2,626	2,921	2,196
1,200万円 "	94,815	1,154	75	19	1,248	1,363	1,029
1,500万円 "	97,300	770	53	13	836	917	689
2,000万円 "	104,622	516	29	6	551	594	447
3,000万円 "	89,562	363	12	3	378	396	293
5,000万円 "	46,568	184	4	2	190	199	146
1億円 "	21,845	96	6	2	104	117	84
2億円 "	6,814	32	3	-	35	38	25
5億円 "	2,709	11	1	-	12	13	10
10億円 "	667	2	-	-	2	2	2
20億円 "	263	-	-	-	-	-	-
50億円 "	126	-	-	-	-	-	-
100億円 "	20	-	-	-	-	-	-
100億円超	14	-	-	-	-	-	-
計	3,855,592	70,620	3,805	689	75,114	80,434	60,029
事業所得者							
70万円以下	26,424	799	20	3	822	848	534
100万円 "	51,806	3,538	88	7	3,633	3,735	2,724
150万円 "	97,565	7,818	258	37	8,113	8,451	6,497
200万円 "	95,305	7,981	366	55	8,402	8,888	6,886
250万円 "	79,972	6,926	388	48	7,362	7,851	6,089
300万円 "	64,630	5,876	344	68	6,288	6,794	5,253
400万円 "	83,584	8,218	588	110	8,916	9,751	7,515
500万円 "	45,048	5,201	360	74	5,635	6,156	4,765
600万円 "	25,374	3,286	272	64	3,622	4,033	3,107
700万円 "	16,349	2,062	172	44	2,278	2,550	1,950
800万円 "	11,662	1,491	117	30	1,638	1,817	1,398
1,000万円 "	14,572	1,785	159	46	1,990	2,244	1,708
1,200万円 "	6,361	782	60	15	857	947	734
1,500万円 "	3,212	424	37	12	473	535	414
2,000万円 "	1,692	250	11	6	267	292	231
3,000万円 "	1,031	144	8	1	153	163	132
5,000万円 "	486	72	2	1	75	79	64
1億円 "	195	22	3	-	25	28	23
2億円 "	50	4	1	-	5	6	4
5億円 "	17	2	-	-	2	2	2
10億円 "	3	-	-	-	-	-	-
20億円 "	2	-	-	-	-	-	-
50億円 "	1	-	-	-	-	-	-
100億円 "	-	-	-	-	-	-	-
100億円超	-	-	-	-	-	-	-
計	625,341	56,681	3,254	621	60,556	65,170	50,030

第 6 表 専 従 者 表 (続)

(その3)不動産所得者・給与所得者

合計所得階級	青 色 申 告 者						
	納税者数	左 の うち 専 従 者 の ある 者				専 従 者 数	専 従 者 給 与 額
		専 従 者 1 人 の 者	専 従 者 2 人 の 者	専 従 者 3 人 以 上 の 者	計		
	人	人	人	人	人	人	百 万 円
不 動 産 所 得 者							
70万円以下	7,519	349	33	2	384	422	642
100万円 "	19,827	623	23	3	649	678	644
150万円 "	53,203	2,215	126	17	2,358	2,522	2,675
200万円 "	60,951	3,209	218	29	3,456	3,736	4,358
250万円 "	59,716	3,581	256	41	3,878	4,226	5,334
300万円 "	56,823	3,880	277	60	4,217	4,624	6,114
400万円 "	100,533	8,246	471	106	8,823	9,522	13,221
500万円 "	81,620	7,792	442	105	8,339	9,006	13,565
600万円 "	62,150	6,730	403	107	7,240	7,871	12,443
700万円 "	47,908	5,780	331	82	6,193	6,703	11,133
800万円 "	37,059	4,831	258	86	5,175	5,623	9,876
1,000万円 "	51,467	7,285	409	92	7,786	8,393	15,444
1,200万円 "	30,298	4,810	267	69	5,146	5,564	10,954
1,500万円 "	27,578	4,652	234	71	4,957	5,342	11,316
2,000万円 "	23,100	4,029	208	67	4,304	4,663	11,026
3,000万円 "	16,396	2,757	168	39	2,964	3,225	8,562
5,000万円 "	7,695	1,165	60	19	1,244	1,343	4,216
1億円 "	2,688	329	14	2	345	363	1,324
2億円 "	502	38	1	1	40	43	190
5億円 "	84	9	-	-	9	9	15
10億円 "	11	-	-	-	-	-	-
20億円 "	2	1	-	-	1	1	2
50億円 "	-	-	-	-	-	-	-
100億円 "	-	-	-	-	-	-	-
100億円超	-	-	-	-	-	-	-
計	747,130	72,311	4,199	998	77,508	83,879	143,054
給 与 所 得 者							
70万円以下	2,321	62	3	-	65	68	84
100万円 "	4,772	108	5	2	115	124	123
150万円 "	14,332	401	26	5	432	471	441
200万円 "	24,411	672	41	6	719	773	696
250万円 "	31,843	811	44	10	865	929	859
300万円 "	34,105	825	45	9	879	943	968
400万円 "	68,535	1,623	139	19	1,781	1,965	2,039
500万円 "	63,808	1,488	137	17	1,642	1,816	1,985
600万円 "	53,426	1,307	137	8	1,452	1,605	1,813
700万円 "	44,464	1,187	85	18	1,290	1,414	1,680
800万円 "	35,296	1,026	63	10	1,099	1,189	1,407
1,000万円 "	49,594	1,605	71	21	1,697	1,814	2,399
1,200万円 "	33,569	1,173	41	12	1,226	1,293	1,750
1,500万円 "	33,233	1,238	23	13	1,274	1,326	1,830
2,000万円 "	33,414	1,199	30	9	1,238	1,286	1,931
3,000万円 "	31,048	1,179	25	5	1,209	1,246	2,149
5,000万円 "	19,675	617	15	2	634	653	1,219
1億円 "	8,993	217	5	-	222	227	528
2億円 "	2,027	36	2	-	38	40	98
5億円 "	501	10	-	-	10	10	45
10億円 "	71	3	-	-	3	3	4
20億円 "	23	-	-	-	-	-	-
50億円 "	3	1	-	-	1	1	1
100億円 "	-	-	-	-	-	-	-
100億円超	-	-	-	-	-	-	-
計	589,464	16,788	937	166	17,891	19,196	24,049

(その4)不動産所得者・給与所得者

合計所得階級	青色申告者以外の者						
	納税者数	左のうち専従者のある者				専従者数	専従者控除額
		専従者1人の者	専従者2人の者	専従者3人以上の者	計		
	人	人	人	人	人	人	百万円
不動産所得者							
70万円以下	7,919	36	4	-	40	44	26
100万円 "	21,037	167	3	-	170	173	95
150万円 "	44,056	481	14	-	495	509	325
200万円 "	41,815	583	25	3	611	644	433
250万円 "	35,064	544	28	2	574	606	425
300万円 "	28,790	467	26	2	495	525	376
400万円 "	42,997	897	40	4	941	989	709
500万円 "	28,410	653	29	3	685	721	535
600万円 "	17,607	454	36	6	496	544	391
700万円 "	11,360	318	17	2	337	359	273
800万円 "	7,713	240	13	1	254	269	204
1,000万円 "	9,109	333	22	2	357	384	291
1,200万円 "	4,488	170	11	3	184	203	150
1,500万円 "	3,443	161	10	1	172	185	145
2,000万円 "	2,387	99	10	-	109	119	90
3,000万円 "	1,331	58	2	-	60	62	48
5,000万円 "	518	24	-	-	24	24	20
1億円 "	173	7	-	-	7	7	6
2億円 "	41	-	1	-	1	2	1
5億円 "	9	-	-	-	-	-	-
10億円 "	-	-	-	-	-	-	-
20億円 "	-	-	-	-	-	-	-
50億円 "	-	-	-	-	-	-	-
100億円 "	-	-	-	-	-	-	-
100億円超	-	-	-	-	-	-	-
計	308,267	5,692	291	29	6,012	6,369	4,540
給与所得者							
70万円以下	25,079	9	-	-	9	9	4
100万円 "	50,908	34	1	-	35	36	14
150万円 "	144,643	113	5	2	120	130	56
200万円 "	201,056	222	12	2	236	252	131
250万円 "	211,146	310	8	2	320	333	188
300万円 "	176,844	293	16	-	309	325	198
400万円 "	287,680	457	15	2	474	493	300
500万円 "	194,638	328	13	2	343	360	216
600万円 "	129,399	239	16	-	255	271	168
700万円 "	99,813	188	15	-	203	218	131
800万円 "	72,765	107	6	2	115	125	83
1,000万円 "	99,087	162	9	-	171	180	120
1,200万円 "	67,598	118	2	-	120	122	84
1,500万円 "	72,527	104	2	-	106	108	72
2,000万円 "	80,744	92	1	-	93	94	67
3,000万円 "	66,624	74	-	-	74	74	48
5,000万円 "	29,527	21	1	-	22	23	16
1億円 "	11,311	14	-	-	14	14	11
2億円 "	2,596	4	-	-	4	4	3
5億円 "	665	-	-	-	-	-	-
10億円 "	89	-	-	-	-	-	-
20億円 "	26	-	-	-	-	-	-
50億円 "	9	-	-	-	-	-	-
100億円 "	-	-	-	-	-	-	-
100億円超	1	-	-	-	-	-	-
計	2,024,775	2,889	122	12	3,023	3,171	1,909

第 6 表 専 従 者 表 (続)

(その5)雑所得者・他の区分に該当しない所得者

合計所得階級	青 色 申 告 者						専 従 者 数	専 従 者 給 与 額 百万円
	納税者数	左 の うち 専 従 者 の ある 者				計		
		専従者1人の者	専従者2人の者	専従者3人以上の者	計			
	人	人	人	人	人	人		
雑 所 得 者								
70万円以下	2,522	259	21	6	286	320	391	
100万円 "	6,484	876	34	4	914	956	877	
150万円 "	20,631	2,454	88	14	2,556	2,676	2,530	
200万円 "	30,015	2,296	103	14	2,413	2,548	2,604	
250万円 "	27,036	1,821	47	12	1,880	1,952	2,061	
300万円 "	19,166	1,260	42	6	1,308	1,363	1,450	
400万円 "	20,685	1,502	46	13	1,561	1,634	1,899	
500万円 "	9,755	784	34	8	826	884	1,082	
600万円 "	5,382	483	25	5	513	548	724	
700万円 "	3,132	274	14	5	293	319	462	
800万円 "	1,878	200	13	-	213	226	330	
1,000万円 "	2,178	222	15	2	239	258	405	
1,200万円 "	1,067	129	9	1	139	150	223	
1,500万円 "	863	107	8	2	117	129	241	
2,000万円 "	715	71	3	5	79	94	172	
3,000万円 "	616	60	4	1	65	71	155	
5,000万円 "	423	40	7	-	47	54	172	
1億円 "	286	28	1	-	29	30	72	
2億円 "	139	13	1	-	14	15	38	
5億円 "	93	4	-	-	4	4	9	
10億円 "	25	-	-	-	-	-	-	
20億円 "	5	-	-	-	-	-	-	
50億円 "	2	-	-	-	-	-	-	
100億円 "	-	-	-	-	-	-	-	
100億円超	2	-	-	-	-	-	-	
計	153,100	12,883	515	98	13,496	14,231	15,898	
他の区分に該当しない所得者								
70万円以下	490	83	8	7	98	120	164	
100万円 "	637	63	6	1	70	78	93	
150万円 "	1,629	210	22	5	237	269	312	
200万円 "	1,905	230	23	1	254	279	354	
250万円 "	2,023	239	26	4	269	303	404	
300万円 "	2,065	233	22	9	264	306	439	
400万円 "	4,044	411	76	17	504	614	887	
500万円 "	3,903	380	44	10	434	498	705	
600万円 "	3,727	386	34	13	433	495	735	
700万円 "	3,467	331	29	7	367	410	605	
800万円 "	3,274	295	43	14	352	428	679	
1,000万円 "	5,891	528	54	14	596	680	1,016	
1,200万円 "	5,087	465	43	19	527	608	973	
1,500万円 "	6,728	628	47	16	691	771	1,337	
2,000万円 "	8,718	826	81	22	929	1,054	1,839	
3,000万円 "	11,109	1,104	83	18	1,205	1,326	2,563	
5,000万円 "	11,407	1,235	78	24	1,337	1,463	2,947	
1億円 "	9,523	1,005	72	23	1,100	1,218	2,686	
2億円 "	4,622	493	29	6	528	570	1,290	
5億円 "	2,150	202	14	4	220	242	548	
10億円 "	525	29	2	1	32	36	106	
20億円 "	192	5	1	-	6	7	27	
50億円 "	84	-	-	-	-	-	-	
100億円 "	21	-	-	-	-	-	-	
100億円超	14	-	-	-	-	-	-	
計	93,235	9,381	837	235	10,453	11,775	20,707	

(その6)雑所得者・他の区分に該当しない所得者

合計所得階級	青色申告者以外の者						
	納税者数	左のうち専従者のある者				専従者数	専従者控除額
		専従者1人の者	専従者2人の者	専従者3人以上の者	計		
	人	人	人	人	人	人	百万円
雑所得者							
70万円以下	12,329	85	1	2	88	94	59
100万円 "	35,166	260	4	1	265	273	125
150万円 "	113,514	1,037	22	1	1,060	1,084	551
200万円 "	155,787	1,166	20	1	1,187	1,209	728
250万円 "	119,176	710	18	3	731	757	498
300万円 "	76,155	365	9	4	378	395	279
400万円 "	68,638	342	14	1	357	373	269
500万円 "	25,204	163	3	-	166	169	129
600万円 "	12,450	84	1	-	85	86	63
700万円 "	7,014	55	1	-	56	57	42
800万円 "	4,281	31	1	-	32	33	27
1,000万円 "	4,705	47	1	-	48	49	36
1,200万円 "	2,590	24	-	1	25	27	19
1,500万円 "	2,206	15	1	-	16	17	12
2,000万円 "	2,035	7	-	-	7	7	6
3,000万円 "	1,606	4	-	-	4	4	3
5,000万円 "	1,078	2	-	-	2	2	2
1億円 "	692	1	-	-	1	1	1
2億円 "	303	-	-	-	-	-	-
5億円 "	158	-	-	-	-	-	-
10億円 "	44	-	-	-	-	-	-
20億円 "	9	-	-	-	-	-	-
50億円 "	3	-	-	-	-	-	-
100億円 "	2	-	-	-	-	-	-
100億円超	2	-	-	-	-	-	-
計	645,147	4,398	96	14	4,508	4,637	2,849
他の区分に該当しない所得者							
70万円以下	3,876	13	-	-	13	13	6
100万円 "	7,391	15	1	-	16	17	8
150万円 "	12,488	50	3	1	54	59	32
200万円 "	12,040	52	1	1	54	57	36
250万円 "	11,089	51	1	1	53	56	36
300万円 "	10,647	42	-	1	43	45	28
400万円 "	19,372	81	6	2	89	99	65
500万円 "	17,606	59	6	1	66	74	51
600万円 "	14,855	36	-	-	36	36	26
700万円 "	14,193	37	-	1	38	40	25
800万円 "	12,481	39	-	-	39	39	28
1,000万円 "	18,584	56	4	-	60	64	41
1,200万円 "	13,778	60	2	-	62	64	43
1,500万円 "	15,912	66	3	-	69	72	46
2,000万円 "	17,764	68	7	-	75	82	54
3,000万円 "	18,970	83	2	2	87	93	62
5,000万円 "	14,959	65	1	1	67	71	45
1億円 "	9,474	52	3	2	57	67	43
2億円 "	3,824	24	1	-	25	26	16
5億円 "	1,860	9	1	-	10	11	8
10億円 "	531	2	-	-	2	2	2
20億円 "	226	-	-	-	-	-	-
50億円 "	113	-	-	-	-	-	-
100億円 "	18	-	-	-	-	-	-
100億円超	11	-	-	-	-	-	-
計	252,062	960	42	13	1,015	1,087	701

第 7 表 給 与 収 入 階 級 別 表

給与収入階級	給 与 収 入		源 泉 徴 収 税 額		源泉徴収税額の ないものの人員
	人 員	金 額	人 員	金 額	
	人	百万円	人	百万円	人
合 計					
100万円以下	737,342	218,367	355,528	4,429	381,814
150万円 "	374,520	467,457	182,077	2,606	192,443
200万円 "	340,890	599,373	253,354	5,427	87,536
300万円 "	616,517	1,534,520	496,358	19,672	120,159
400万円 "	425,539	1,486,026	345,384	24,524	80,155
500万円 "	318,462	1,427,029	256,720	29,066	61,742
700万円 "	388,901	2,303,850	346,203	66,287	42,698
1,000万円 "	402,788	3,014,123	322,415	147,682	80,373
2,000万円 "	379,021	5,237,747	376,074	570,907	2,947
3,000万円 "	118,308	2,634,291	115,582	528,220	2,726
5,000万円 "	53,473	1,841,488	49,786	476,955	3,687
5,000万円超	23,078	2,145,303	18,687	435,140	4,391
計	4,178,839	22,909,573	3,118,168	2,310,914	1,060,671
事業所得者					
100万円以下	167,757	59,567	80,065	1,043	87,692
150万円 "	37,249	45,768	22,928	749	14,321
200万円 "	19,618	34,246	14,345	716	5,273
300万円 "	21,717	53,322	15,714	1,337	6,003
400万円 "	10,241	35,578	7,082	1,208	3,159
500万円 "	5,812	26,022	3,966	1,139	1,846
700万円 "	5,685	33,307	3,963	1,978	1,722
1,000万円 "	3,391	27,976	2,376	2,394	1,015
2,000万円 "	2,107	27,754	1,526	3,465	581
3,000万円 "	254	6,028	199	1,170	55
5,000万円 "	126	4,703	88	915	38
5,000万円超	23	5,812	23	671	-
計	273,980	360,084	152,275	16,784	121,705
不動産所得者					
100万円以下	134,709	70,118	30,099	309	104,610
150万円 "	66,818	81,684	30,749	484	36,069
200万円 "	36,676	64,646	25,378	766	11,298
300万円 "	58,224	145,240	41,543	2,170	16,681
400万円 "	33,468	117,565	23,899	2,135	9,569
500万円 "	20,202	90,419	14,415	2,062	5,787
700万円 "	17,169	100,812	12,802	3,450	4,367
1,000万円 "	10,361	84,974	7,174	4,377	3,187
2,000万円 "	5,040	65,405	4,107	7,468	933
3,000万円 "	538	12,973	506	2,777	32
5,000万円 "	222	8,351	212	2,304	10
5,000万円超	81	6,379	63	1,304	18
計	383,508	848,564	190,947	29,606	192,561
給与所得者					
100万円以下	286,879	6,077	202,402	2,686	84,477
150万円 "	106,862	137,540	53,982	471	52,880
200万円 "	187,488	331,890	142,362	2,569	45,126
300万円 "	456,085	1,142,766	365,780	13,590	90,305
400万円 "	354,874	1,239,440	288,955	19,313	65,919
500万円 "	277,025	1,241,615	223,878	24,151	53,147
700万円 "	349,355	2,071,136	313,904	57,512	35,451
1,000万円 "	376,018	2,793,528	300,071	134,516	75,947
2,000万円 "	361,517	5,005,766	360,112	542,492	1,405
3,000万円 "	114,829	2,549,795	112,190	509,992	2,639
5,000万円 "	51,486	1,766,037	47,850	456,261	3,636
5,000万円超	22,075	2,054,812	17,707	404,849	4,368
計	2,944,493	20,340,401	2,429,193	2,168,402	515,300
雑所得者					
100万円以下	112,526	63,995	32,311	262	80,215
150万円 "	147,901	183,401	65,561	737	82,340
200万円 "	87,524	151,697	63,391	1,135	24,133
300万円 "	62,642	148,641	57,199	1,808	5,443
400万円 "	13,359	45,923	12,817	879	542
500万円 "	5,295	23,593	4,943	560	352
700万円 "	4,688	27,388	4,275	903	413
1,000万円 "	2,483	20,245	2,436	1,137	47
2,000万円 "	1,037	13,287	1,025	1,513	12
3,000万円 "	93	2,274	93	448	-
5,000万円 "	55	2,044	55	522	-
5,000万円超	8	585	8	190	-
計	437,611	683,071	244,114	10,094	193,497
他の区分に該当しない所得者					
100万円以下	35,471	18,611	10,651	129	24,820
150万円 "	15,690	19,064	8,857	165	6,833
200万円 "	9,584	16,894	7,878	241	1,706
300万円 "	17,849	44,551	16,122	766	1,727
400万円 "	13,597	47,520	12,631	988	966
500万円 "	10,128	45,380	9,518	1,153	610
700万円 "	12,004	71,206	11,259	2,445	745
1,000万円 "	10,535	87,401	10,358	5,259	177
2,000万円 "	9,320	125,537	9,304	15,970	16
3,000万円 "	2,594	63,220	2,594	13,832	-
5,000万円 "	1,584	60,353	1,581	16,952	3
5,000万円超	891	77,715	886	28,125	5
計	139,247	677,453	101,639	86,028	37,608

第 8 表 公 的 年 金 等 収 入 階 級 別 表

公的年金等 収入階級	公 的 年 金 等 収 入		源 泉 徴 収 税 額		源泉徴収税額の ないもの
	人 員	金 額	人 員	金 額	人 員
	人	百万円	人	百万円	人
合 計					
70万円以下	453,794	194,381	11,232	246	442,562
100万円 "	419,623	350,450	4,927	201	414,696
150万円 "	378,021	473,087	22,077	660	355,944
200万円 "	514,733	909,074	110,097	1,470	404,636
250万円 "	602,614	1,353,570	356,167	6,021	246,447
300万円 "	364,271	987,052	301,185	9,354	63,086
350万円 "	111,608	351,849	95,776	5,420	15,832
400万円 "	34,643	123,982	29,928	2,898	4,715
400万円超	52,997	274,662	46,346	8,654	6,651
計	2,932,304	5,018,107	977,735	34,925	1,954,569
事業所得者					
70万円以下	118,028	51,970	1,111	21	116,917
100万円 "	106,097	88,402	380	11	105,717
150万円 "	78,034	95,713	1,607	32	76,427
200万円 "	46,565	80,588	6,052	70	40,513
250万円 "	23,131	51,250	10,638	183	12,493
300万円 "	8,178	22,055	5,363	189	2,815
350万円 "	2,417	7,756	1,601	111	816
400万円 "	1,065	3,952	680	71	385
400万円超	1,071	5,312	751	136	320
計	384,586	406,998	28,183	823	356,403
不動産所得者					
70万円以下	178,759	83,911	1,540	34	177,219
100万円 "	166,761	138,719	842	25	165,919
150万円 "	126,674	156,693	3,242	59	123,432
200万円 "	115,778	202,999	21,846	201	93,932
250万円 "	108,580	243,261	61,454	1,104	47,126
300万円 "	62,092	168,183	48,664	1,646	13,428
350万円 "	17,557	55,978	14,878	869	2,679
400万円 "	4,481	16,606	3,574	348	907
400万円超	4,175	20,544	3,551	628	624
計	784,857	1,086,895	159,591	4,913	625,266
給与所得者					
70万円以下	106,364	36,160	7,224	162	99,140
100万円 "	96,552	81,222	3,084	139	93,468
150万円 "	124,159	159,108	13,252	480	110,907
200万円 "	222,972	392,782	45,524	868	177,448
250万円 "	186,582	414,663	103,234	2,040	83,348
300万円 "	68,305	183,857	51,970	1,972	16,335
350万円 "	15,352	49,050	11,871	946	3,481
400万円 "	4,084	15,148	3,443	484	641
400万円超	4,347	23,401	3,258	815	1,089
計	828,717	1,355,392	242,860	7,906	585,857
雑所得者					
70万円以下	7,844	3,292	200	4	7,644
100万円 "	8,043	6,811	93	4	7,950
150万円 "	17,089	22,227	2,307	31	14,782
200万円 "	102,742	185,889	30,949	247	71,793
250万円 "	253,987	576,050	163,398	2,378	90,589
300万円 "	204,730	556,055	179,000	5,017	25,730
350万円 "	68,695	214,748	61,251	3,128	7,444
400万円 "	22,184	77,771	20,010	1,778	2,174
400万円超	39,562	205,918	35,987	6,544	3,575
計	724,876	1,848,761	493,195	19,131	231,681
他の区分に該当 しない所得者					
70万円以下	42,799	19,048	1,157	25	41,642
100万円 "	42,170	35,296	528	23	41,642
150万円 "	32,065	39,347	1,669	57	30,396
200万円 "	26,676	46,815	5,726	85	20,950
250万円 "	30,334	68,346	17,443	317	12,891
300万円 "	20,966	56,902	16,188	529	4,778
350万円 "	7,587	24,317	6,175	366	1,412
400万円 "	2,829	10,504	2,221	218	608
400万円超	3,842	19,487	2,799	531	1,043
計	209,268	320,062	53,906	2,152	155,362

第 9 表 扶 養 人 員 別 表

(その1) 合 計

合計所得階級	控除対象扶養 親族がない者	1人の者	2人の者	3人の者	4人の者	5人の者	6人の者	7人の者	8人以上 の者	合 計
	人	人	人	人	人	人	人	人	人	人
合 計										
70万円以下	105,825	-	-	-	-	-	-	-	-	105,825
100万円 "	230,254	6,132	-	-	-	-	-	-	-	236,386
150万円 "	519,264	77,438	515	-	-	-	-	-	-	597,217
200万円 "	531,547	193,774	7,210	168	-	-	-	-	-	732,699
250万円 "	453,125	211,282	19,152	1,121	38	-	-	-	-	684,718
300万円 "	359,634	181,091	24,384	2,966	158	24	-	-	-	568,257
400万円 "	536,403	263,006	46,271	7,966	776	114	21	-	-	854,557
500万円 "	365,579	173,372	36,949	7,706	1,064	172	33	2	-	584,877
600万円 "	252,702	118,231	28,986	6,573	924	176	29	11	-	407,632
700万円 "	187,352	90,428	24,720	6,398	889	131	41	5	5	309,969
800万円 "	139,369	67,724	19,781	5,321	749	112	25	4	-	233,085
1,000万円 "	193,065	89,585	27,123	7,775	1,134	184	45	11	6	318,928
1,200万円 "	159,752	29,271	10,646	1,786	325	62	18	6	-	201,866
1,500万円 "	152,255	28,374	11,308	1,705	282	65	13	-	2	194,004
2,000万円 "	148,460	30,930	12,541	2,392	317	59	9	-	5	194,713
3,000万円 "	127,127	28,030	12,424	2,362	337	45	16	5	7	170,353
5,000万円 "	75,030	15,829	7,040	1,600	218	34	11	5	-	99,767
1億円 "	38,107	7,914	3,351	723	114	27	8	-	3	50,247
2億円 "	12,160	2,255	968	237	22	12	-	-	-	15,654
5億円 "	4,701	774	348	55	14	6	-	-	-	5,898
10億円 "	1,087	155	65	18	4	-	1	-	-	1,330
20億円 "	411	48	29	6	2	-	-	-	-	496
50億円 "	167	24	27	1	1	-	-	-	-	220
100億円 "	26	14	2	-	-	-	-	-	-	42
100億円超	25	4	1	-	-	-	-	-	-	30
計	4,593,427	1,615,685	293,841	56,879	7,368	1,223	270	49	28	6,568,770
控除対象配偶者 がある者										
70万円以下	-	-	-	-	-	-	-	-	-	-
100万円 "	-	4,627	-	-	-	-	-	-	-	4,627
150万円 "	-	68,891	394	-	-	-	-	-	-	69,285
200万円 "	-	171,201	6,034	142	-	-	-	-	-	177,377
250万円 "	-	179,697	15,077	987	26	-	-	-	-	195,787
300万円 "	-	148,706	17,819	2,465	129	17	-	-	-	169,136
400万円 "	-	205,756	31,025	6,240	609	90	16	-	-	243,736
500万円 "	-	128,441	22,679	5,966	796	140	28	2	-	158,052
600万円 "	-	81,812	16,892	4,897	646	140	9	11	-	104,407
700万円 "	-	61,091	13,974	4,748	635	86	14	4	2	80,554
800万円 "	-	45,077	11,477	3,966	569	82	16	4	-	61,191
1,000万円 "	-	58,821	15,658	5,863	877	138	22	8	4	81,391
1,200万円 "	-	-	-	-	-	-	-	-	-	-
1,500万円 "	-	-	-	-	-	-	-	-	-	-
2,000万円 "	-	-	-	-	-	-	-	-	-	-
3,000万円 "	-	-	-	-	-	-	-	-	-	-
5,000万円 "	-	-	-	-	-	-	-	-	-	-
1億円 "	-	-	-	-	-	-	-	-	-	-
2億円 "	-	-	-	-	-	-	-	-	-	-
5億円 "	-	-	-	-	-	-	-	-	-	-
10億円 "	-	-	-	-	-	-	-	-	-	-
20億円 "	-	-	-	-	-	-	-	-	-	-
50億円 "	-	-	-	-	-	-	-	-	-	-
100億円 "	-	-	-	-	-	-	-	-	-	-
100億円超	-	-	-	-	-	-	-	-	-	-
計	-	1,154,120	151,029	35,274	4,287	693	105	29	6	1,345,543
控除対象配偶者 がない者										
70万円以下	105,825	-	-	-	-	-	-	-	-	105,825
100万円 "	230,254	1,505	-	-	-	-	-	-	-	231,759
150万円 "	519,264	8,547	121	-	-	-	-	-	-	527,932
200万円 "	531,547	22,573	1,176	26	-	-	-	-	-	555,322
250万円 "	453,125	31,585	4,075	134	12	-	-	-	-	488,931
300万円 "	359,634	32,385	6,565	501	29	7	-	-	-	399,121
400万円 "	536,403	57,250	15,246	1,726	167	24	5	-	-	610,821
500万円 "	365,579	44,931	14,270	1,740	268	32	5	-	-	426,825
600万円 "	252,702	36,419	12,094	1,676	278	36	20	-	-	303,225
700万円 "	187,352	29,337	10,746	1,650	254	45	27	1	3	229,415
800万円 "	139,369	22,647	8,304	1,355	180	30	9	-	-	171,894
1,000万円 "	193,065	30,764	11,465	1,912	257	46	23	3	2	237,537
1,200万円 "	159,752	29,271	10,646	1,786	325	62	18	6	-	201,866
1,500万円 "	152,255	28,374	11,308	1,705	282	65	13	-	2	194,004
2,000万円 "	148,460	30,930	12,541	2,392	317	59	9	-	5	194,713
3,000万円 "	127,127	28,030	12,424	2,362	337	45	16	5	7	170,353
5,000万円 "	75,030	15,829	7,040	1,600	218	34	11	5	-	99,767
1億円 "	38,107	7,914	3,351	723	114	27	8	-	3	50,247
2億円 "	12,160	2,255	968	237	22	12	-	-	-	15,654
5億円 "	4,701	774	348	55	14	6	-	-	-	5,898
10億円 "	1,087	155	65	18	4	-	1	-	-	1,330
20億円 "	411	48	29	6	2	-	-	-	-	496
50億円 "	167	24	27	1	1	-	-	-	-	220
100億円 "	26	14	2	-	-	-	-	-	-	42
100億円超	25	4	1	-	-	-	-	-	-	30
計	4,593,427	461,565	142,812	21,605	3,081	530	165	20	22	5,223,227

(その2) 事業所得者

合計所得階級	控除対象扶養親族がない者	1人の者	2人の者	3人の者	4人の者	5人の者	6人の者	7人の者	8人以上の者	合計
	人	人	人	人	人	人	人	人	人	人
合計										
70万円以下	43,770	-	-	-	-	-	-	-	-	43,770
100万円 "	86,893	3,271	-	-	-	-	-	-	-	90,164
150万円 "	167,846	24,568	307	-	-	-	-	-	-	192,721
200万円 "	156,461	45,051	3,087	120	-	-	-	-	-	204,719
250万円 "	132,662	46,805	7,536	597	25	-	-	-	-	187,625
300万円 "	110,937	41,780	9,422	1,404	98	21	-	-	-	163,662
400万円 "	158,212	62,850	16,928	3,638	383	52	10	-	-	242,073
500万円 "	103,060	40,955	12,543	2,807	463	84	19	2	-	159,933
600万円 "	69,959	27,190	8,938	2,104	349	84	12	-	-	108,636
700万円 "	51,266	19,054	6,327	1,609	286	50	24	2	-	78,618
800万円 "	38,638	13,807	4,519	1,114	212	33	11	4	-	58,338
1,000万円 "	52,915	17,839	5,770	1,435	288	42	18	2	4	78,313
1,200万円 "	33,359	6,803	2,606	490	107	14	6	6	-	43,391
1,500万円 "	23,139	5,561	2,299	418	74	17	4	-	2	31,514
2,000万円 "	18,064	4,992	2,234	442	84	12	6	-	2	25,836
3,000万円 "	15,555	4,336	2,197	468	81	10	2	2	2	22,653
5,000万円 "	9,526	2,788	1,625	459	76	9	-	2	-	14,485
1億円 "	4,565	1,411	865	220	39	7	-	-	-	7,107
2億円 "	1,063	277	198	54	6	2	-	-	-	1,600
5億円 "	252	72	43	10	-	1	-	-	-	378
10億円 "	23	8	2	1	-	-	-	-	-	34
20億円 "	10	2	1	-	-	-	-	-	-	13
50億円 "	6	-	-	-	-	-	-	-	-	6
100億円 "	1	-	-	-	-	-	-	-	-	1
100億円超	-	-	-	-	-	-	-	-	-	-
計	1,278,182	369,420	87,447	17,390	2,571	438	112	20	10	1,755,590
控除対象配偶者があ る者										
70万円以下	-	-	-	-	-	-	-	-	-	-
100万円 "	-	2,277	-	-	-	-	-	-	-	2,277
150万円 "	-	19,632	234	-	-	-	-	-	-	19,866
200万円 "	-	33,233	2,392	99	-	-	-	-	-	35,724
250万円 "	-	30,758	4,941	513	16	-	-	-	-	36,228
300万円 "	-	25,728	5,353	1,118	75	14	-	-	-	32,288
400万円 "	-	35,645	8,400	2,577	283	44	8	-	-	46,957
500万円 "	-	21,302	5,487	1,881	307	71	17	2	-	29,067
600万円 "	-	13,245	3,793	1,311	212	57	6	-	-	18,624
700万円 "	-	8,943	2,339	929	157	20	9	2	-	12,399
800万円 "	-	6,240	1,623	604	119	22	2	4	-	8,614
1,000万円 "	-	7,829	2,016	745	180	23	8	-	2	10,803
1,200万円 "	-	-	-	-	-	-	-	-	-	-
1,500万円 "	-	-	-	-	-	-	-	-	-	-
2,000万円 "	-	-	-	-	-	-	-	-	-	-
3,000万円 "	-	-	-	-	-	-	-	-	-	-
5,000万円 "	-	-	-	-	-	-	-	-	-	-
1億円 "	-	-	-	-	-	-	-	-	-	-
2億円 "	-	-	-	-	-	-	-	-	-	-
5億円 "	-	-	-	-	-	-	-	-	-	-
10億円 "	-	-	-	-	-	-	-	-	-	-
20億円 "	-	-	-	-	-	-	-	-	-	-
50億円 "	-	-	-	-	-	-	-	-	-	-
100億円 "	-	-	-	-	-	-	-	-	-	-
100億円超	-	-	-	-	-	-	-	-	-	-
計	-	204,832	36,578	9,777	1,349	251	50	8	2	252,847
控除対象配偶者が ない者										
70万円以下	43,770	-	-	-	-	-	-	-	-	43,770
100万円 "	86,893	994	-	-	-	-	-	-	-	87,887
150万円 "	167,846	4,936	73	-	-	-	-	-	-	172,855
200万円 "	156,461	11,818	695	21	-	-	-	-	-	168,995
250万円 "	132,662	16,047	2,595	84	9	-	-	-	-	151,397
300万円 "	110,937	16,052	4,069	286	23	7	-	-	-	131,374
400万円 "	158,212	27,205	8,528	1,061	100	8	2	-	-	195,116
500万円 "	103,060	19,653	7,056	926	156	13	2	-	-	130,866
600万円 "	69,959	13,945	5,145	793	137	27	6	-	-	90,012
700万円 "	51,266	10,111	3,988	680	129	30	15	-	-	66,219
800万円 "	38,638	7,567	2,896	510	93	11	9	-	-	49,724
1,000万円 "	52,915	10,010	3,754	690	108	19	10	2	2	67,510
1,200万円 "	33,359	6,803	2,606	490	107	14	6	6	-	43,391
1,500万円 "	23,139	5,561	2,299	418	74	17	4	-	2	31,514
2,000万円 "	18,064	4,992	2,234	442	84	12	6	-	2	25,836
3,000万円 "	15,555	4,336	2,197	468	81	10	2	2	2	22,653
5,000万円 "	9,526	2,788	1,625	459	76	9	-	2	-	14,485
1億円 "	4,565	1,411	865	220	39	7	-	-	-	7,107
2億円 "	1,063	277	198	54	6	2	-	-	-	1,600
5億円 "	252	72	43	10	-	1	-	-	-	378
10億円 "	23	8	2	1	-	-	-	-	-	34
20億円 "	10	2	1	-	-	-	-	-	-	13
50億円 "	6	-	-	-	-	-	-	-	-	6
100億円 "	1	-	-	-	-	-	-	-	-	1
100億円超	-	-	-	-	-	-	-	-	-	-
計	1,278,182	164,588	50,869	7,613	1,222	187	62	12	8	1,502,743

第 9 表 扶 養 人 員 別 表 (続)

(その3) 不動産所得者

合計所得階級	控除対象扶養 親族がない者	1人の者	2人の者	3人の者	4人の者	5人の者	6人の者	7人の者	8人以上 の者	合 計
	人	人	人	人	人	人	人	人	人	
合 計										
70万円以下	15,438	-	-	-	-	-	-	-	-	15,438
100万円 "	40,077	787	-	-	-	-	-	-	-	40,864
150万円 "	89,452	7,759	48	-	-	-	-	-	-	97,259
200万円 "	82,856	19,244	663	3	-	-	-	-	-	102,766
250万円 "	70,904	21,987	1,782	101	6	-	-	-	-	94,780
300万円 "	60,447	22,305	2,581	257	20	3	-	-	-	85,613
400万円 "	97,322	39,495	5,831	795	70	17	-	-	-	143,530
500万円 "	72,725	31,083	5,192	901	112	17	-	-	-	110,030
600万円 "	51,398	23,142	4,259	772	150	27	3	6	-	79,757
700万円 "	38,390	16,680	3,322	716	145	12	3	-	-	59,268
800万円 "	29,432	12,053	2,599	578	87	20	3	-	-	44,772
1,000万円 "	40,525	15,513	3,473	897	139	26	3	-	-	60,576
1,200万円 "	29,112	4,305	1,075	253	32	3	6	-	-	34,786
1,500万円 "	25,689	3,870	1,213	214	29	3	3	-	-	31,021
2,000万円 "	21,218	3,093	967	185	18	6	-	-	-	25,487
3,000万円 "	14,704	2,199	648	143	30	3	-	-	-	17,727
5,000万円 "	6,934	843	349	75	9	3	-	-	-	8,213
1億円 "	2,366	329	140	20	3	-	-	-	3	2,861
2億円 "	453	62	17	11	-	-	-	-	-	543
5億円 "	80	8	4	1	-	-	-	-	-	93
10億円 "	11	-	-	-	-	-	-	-	-	11
20億円 "	1	-	1	-	-	-	-	-	-	2
50億円 "	-	-	-	-	-	-	-	-	-	-
100億円 "	-	-	-	-	-	-	-	-	-	-
100億円超	-	-	-	-	-	-	-	-	-	-
計	789,534	224,757	34,164	5,922	850	140	21	6	3	1,055,397
控除対象配偶者 がある者										
70万円以下	-	-	-	-	-	-	-	-	-	-
100万円 "	-	524	-	-	-	-	-	-	-	524
150万円 "	-	6,816	35	-	-	-	-	-	-	6,851
200万円 "	-	16,502	526	3	-	-	-	-	-	17,031
250万円 "	-	18,342	1,508	87	6	-	-	-	-	19,943
300万円 "	-	18,301	2,118	210	20	3	-	-	-	20,652
400万円 "	-	31,984	4,652	675	59	11	-	-	-	37,381
500万円 "	-	24,748	4,003	758	103	14	-	-	-	29,626
600万円 "	-	17,222	3,082	630	120	21	3	6	-	21,084
700万円 "	-	12,041	2,290	551	114	9	3	-	-	15,008
800万円 "	-	8,372	1,784	415	73	11	3	-	-	10,658
1,000万円 "	-	10,362	2,313	677	107	23	-	-	-	13,482
1,200万円 "	-	-	-	-	-	-	-	-	-	-
1,500万円 "	-	-	-	-	-	-	-	-	-	-
2,000万円 "	-	-	-	-	-	-	-	-	-	-
3,000万円 "	-	-	-	-	-	-	-	-	-	-
5,000万円 "	-	-	-	-	-	-	-	-	-	-
1億円 "	-	-	-	-	-	-	-	-	-	-
2億円 "	-	-	-	-	-	-	-	-	-	-
5億円 "	-	-	-	-	-	-	-	-	-	-
10億円 "	-	-	-	-	-	-	-	-	-	-
20億円 "	-	-	-	-	-	-	-	-	-	-
50億円 "	-	-	-	-	-	-	-	-	-	-
100億円 "	-	-	-	-	-	-	-	-	-	-
100億円超	-	-	-	-	-	-	-	-	-	-
計	-	165,214	22,311	4,006	602	92	9	6	-	192,240
控除対象配偶者 がない者										
70万円以下	15,438	-	-	-	-	-	-	-	-	15,438
100万円 "	40,077	263	-	-	-	-	-	-	-	40,340
150万円 "	89,452	943	13	-	-	-	-	-	-	90,408
200万円 "	82,856	2,742	137	-	-	-	-	-	-	85,735
250万円 "	70,904	3,645	274	14	-	-	-	-	-	74,837
300万円 "	60,447	4,004	463	47	-	-	-	-	-	64,961
400万円 "	97,322	7,511	1,179	120	11	6	-	-	-	106,149
500万円 "	72,725	6,335	1,189	143	9	3	-	-	-	80,404
600万円 "	51,398	5,920	1,177	142	30	6	-	-	-	58,673
700万円 "	38,390	4,639	1,032	165	31	3	-	-	-	44,260
800万円 "	29,432	3,681	815	163	14	9	-	-	-	34,114
1,000万円 "	40,525	5,151	1,160	220	32	3	3	-	-	47,094
1,200万円 "	29,112	4,305	1,075	253	32	3	6	-	-	34,786
1,500万円 "	25,689	3,870	1,213	214	29	3	3	-	-	31,021
2,000万円 "	21,218	3,093	967	185	18	6	-	-	-	25,487
3,000万円 "	14,704	2,199	648	143	30	3	-	-	-	17,727
5,000万円 "	6,934	843	349	75	9	3	-	-	-	8,213
1億円 "	2,366	329	140	20	3	-	-	-	3	2,861
2億円 "	453	62	17	11	-	-	-	-	-	543
5億円 "	80	8	4	1	-	-	-	-	-	93
10億円 "	11	-	-	-	-	-	-	-	-	11
20億円 "	1	-	1	-	-	-	-	-	-	2
50億円 "	-	-	-	-	-	-	-	-	-	-
100億円 "	-	-	-	-	-	-	-	-	-	-
100億円超	-	-	-	-	-	-	-	-	-	-
計	789,534	59,543	11,853	1,916	248	48	12	-	3	863,157

(その4) 給与所得者

合計所得階級	控除対象扶養親族がない者	1人の者	2人の者	3人の者	4人の者	5人の者	6人の者	7人の者	8人以上の者	合計
	人	人	人	人	人	人	人	人	人	人
合計										
70万円以下	27,400	-	-	-	-	-	-	-	-	27,400
100万円 "	55,011	669	-	-	-	-	-	-	-	55,680
150万円 "	148,364	10,547	64	-	-	-	-	-	-	158,975
200万円 "	182,912	40,843	1,691	21	-	-	-	-	-	225,467
250万円 "	171,980	64,988	5,763	251	7	-	-	-	-	242,989
300万円 "	137,261	64,211	8,403	1,039	35	-	-	-	-	210,949
400万円 "	223,855	109,747	19,049	3,205	303	45	11	-	-	356,215
500万円 "	157,765	79,152	17,259	3,732	459	65	14	-	-	258,446
600万円 "	109,799	54,599	14,445	3,491	417	59	10	5	-	182,825
700万円 "	80,640	45,432	13,834	3,837	450	62	14	3	5	144,277
800万円 "	57,521	35,125	11,507	3,431	414	52	11	-	-	108,061
1,000万円 "	78,764	47,490	16,473	5,147	670	102	24	9	2	148,681
1,200万円 "	77,022	16,424	6,519	971	180	45	6	-	-	101,167
1,500万円 "	80,624	16,642	7,258	1,024	163	43	6	-	-	105,760
2,000万円 "	83,499	20,092	8,644	1,682	196	39	3	-	3	114,158
3,000万円 "	68,723	18,412	8,667	1,616	206	28	14	3	3	97,672
5,000万円 "	34,443	9,397	4,291	928	110	19	11	3	-	49,202
1億円 "	14,222	3,989	1,658	362	48	17	8	-	-	20,304
2億円 "	3,263	845	409	93	11	2	-	-	-	4,623
5億円 "	826	207	110	17	6	-	-	-	-	1,166
10億円 "	113	25	14	7	1	-	-	-	-	160
20億円 "	36	5	6	2	-	-	-	-	-	49
50億円 "	9	2	1	-	-	-	-	-	-	12
100億円 "	-	-	-	-	-	-	-	-	-	-
100億円超	1	-	-	-	-	-	-	-	-	1
計	1,794,053	638,843	146,065	30,856	3,676	578	132	23	13	2,614,239
控除対象配偶者があ る者										
70万円以下	-	-	-	-	-	-	-	-	-	-
100万円 "	-	519	-	-	-	-	-	-	-	519
150万円 "	-	9,142	48	-	-	-	-	-	-	9,190
200万円 "	-	35,852	1,439	18	-	-	-	-	-	37,309
250万円 "	-	56,597	4,789	228	4	-	-	-	-	61,618
300万円 "	-	54,726	6,614	897	32	-	-	-	-	62,269
400万円 "	-	90,342	13,894	2,695	251	35	8	-	-	107,225
500万円 "	-	61,905	11,521	3,088	362	49	11	-	-	76,936
600万円 "	-	39,300	8,938	2,778	306	56	-	5	-	51,383
700万円 "	-	32,093	8,340	3,069	356	50	2	2	2	43,914
800万円 "	-	24,677	7,153	2,776	349	45	11	-	-	35,011
1,000万円 "	-	33,402	10,247	4,207	559	80	14	8	2	48,519
1,200万円 "	-	-	-	-	-	-	-	-	-	-
1,500万円 "	-	-	-	-	-	-	-	-	-	-
2,000万円 "	-	-	-	-	-	-	-	-	-	-
3,000万円 "	-	-	-	-	-	-	-	-	-	-
5,000万円 "	-	-	-	-	-	-	-	-	-	-
1億円 "	-	-	-	-	-	-	-	-	-	-
2億円 "	-	-	-	-	-	-	-	-	-	-
5億円 "	-	-	-	-	-	-	-	-	-	-
10億円 "	-	-	-	-	-	-	-	-	-	-
20億円 "	-	-	-	-	-	-	-	-	-	-
50億円 "	-	-	-	-	-	-	-	-	-	-
100億円 "	-	-	-	-	-	-	-	-	-	-
100億円超	-	-	-	-	-	-	-	-	-	-
計	-	438,555	72,983	19,756	2,219	315	46	15	4	533,893
控除対象配偶者が ない者										
70万円以下	27,400	-	-	-	-	-	-	-	-	27,400
100万円 "	55,011	150	-	-	-	-	-	-	-	55,161
150万円 "	148,364	1,405	16	-	-	-	-	-	-	149,785
200万円 "	182,912	4,991	252	3	-	-	-	-	-	188,158
250万円 "	171,980	8,391	974	23	3	-	-	-	-	181,371
300万円 "	137,261	9,485	1,789	142	3	-	-	-	-	148,680
400万円 "	223,855	19,405	5,155	510	52	10	3	-	-	248,990
500万円 "	157,765	17,247	5,738	644	97	16	3	-	-	181,510
600万円 "	109,799	15,299	5,507	713	111	3	10	-	-	131,442
700万円 "	80,640	13,339	5,494	768	94	12	12	1	3	100,363
800万円 "	57,521	10,448	4,354	655	65	7	-	-	-	73,050
1,000万円 "	78,764	14,088	6,226	940	111	22	10	1	-	100,162
1,200万円 "	77,022	16,424	6,519	971	180	45	6	-	-	101,167
1,500万円 "	80,624	16,642	7,258	1,024	163	43	6	-	-	105,760
2,000万円 "	83,499	20,092	8,644	1,682	196	39	3	-	3	114,158
3,000万円 "	68,723	18,412	8,667	1,616	206	28	14	3	3	97,672
5,000万円 "	34,443	9,397	4,291	928	110	19	11	3	-	49,202
1億円 "	14,222	3,989	1,658	362	48	17	8	-	-	20,304
2億円 "	3,263	845	409	93	11	2	-	-	-	4,623
5億円 "	826	207	110	17	6	-	-	-	-	1,166
10億円 "	113	25	14	7	1	-	-	-	-	160
20億円 "	36	5	6	2	-	-	-	-	-	49
50億円 "	9	2	1	-	-	-	-	-	-	12
100億円 "	-	-	-	-	-	-	-	-	-	-
100億円超	1	-	-	-	-	-	-	-	-	1
計	1,794,053	200,288	73,082	11,100	1,457	263	86	8	9	2,080,346

第 9 表 扶 養 人 員 別 表 (続)

(その5) 雑所得者

合計所得階級	控除対象扶養 親族がない者	1人の者	2人の者	3人の者	4人の者	5人の者	6人の者	7人の者	8人以上 の者	合 計
	人	人	人	人	人	人	人	人	人	人
合 計										
70万円以下	14,851	-	-	-	-	-	-	-	-	14,851
100万円 "	40,398	1,252	-	-	-	-	-	-	-	41,650
150万円 "	100,555	33,502	88	-	-	-	-	-	-	134,145
200万円 "	97,346	86,783	1,653	20	-	-	-	-	-	185,802
250万円 "	66,923	75,251	3,877	161	-	-	-	-	-	146,212
300万円 "	41,136	50,206	3,739	235	5	-	-	-	-	95,321
400万円 "	39,525	45,650	3,876	257	15	-	-	-	-	89,323
500万円 "	16,226	17,103	1,421	191	15	3	-	-	-	34,959
600万円 "	8,629	8,355	726	110	4	4	4	-	-	17,832
700万円 "	5,189	4,442	429	76	3	7	-	-	-	10,146
800万円 "	3,358	2,451	300	34	10	6	-	-	-	6,159
1,000万円 "	4,334	2,140	326	68	9	6	-	-	-	6,883
1,200万円 "	3,273	279	79	20	6	-	-	-	-	3,657
1,500万円 "	2,691	263	96	12	7	-	-	-	-	3,069
2,000万円 "	2,402	255	82	9	2	-	-	-	-	2,750
3,000万円 "	1,908	199	99	14	-	2	-	-	-	2,222
5,000万円 "	1,298	136	48	19	-	-	-	-	-	1,501
1億円 "	857	93	23	5	-	-	-	-	-	978
2億円 "	371	47	22	2	-	-	-	-	-	442
5億円 "	209	30	11	1	-	-	-	-	-	251
10億円 "	51	12	5	-	-	-	1	-	-	69
20億円 "	12	1	1	-	-	-	-	-	-	14
50億円 "	3	1	1	-	-	-	-	-	-	5
100億円 "	1	1	-	-	-	-	-	-	-	2
100億円超	4	-	-	-	-	-	-	-	-	4
計	451,550	328,452	16,902	1,234	76	28	5	-	-	798,247
控除対象配偶者 がある者										
70万円以下	-	-	-	-	-	-	-	-	-	-
100万円 "	-	1,181	-	-	-	-	-	-	-	1,181
150万円 "	-	32,406	73	-	-	-	-	-	-	32,479
200万円 "	-	83,969	1,576	20	-	-	-	-	-	85,565
250万円 "	-	72,047	3,677	148	-	-	-	-	-	75,872
300万円 "	-	47,717	3,518	215	2	-	-	-	-	51,452
400万円 "	-	43,224	3,591	234	15	-	-	-	-	47,064
500万円 "	-	16,108	1,217	171	10	3	-	-	-	17,509
600万円 "	-	7,839	602	92	4	4	-	-	-	8,541
700万円 "	-	4,079	366	69	3	7	-	-	-	4,524
800万円 "	-	2,259	245	24	7	3	-	-	-	2,538
1,000万円 "	-	1,845	256	49	6	6	-	-	-	2,162
1,200万円 "	-	-	-	-	-	-	-	-	-	-
1,500万円 "	-	-	-	-	-	-	-	-	-	-
2,000万円 "	-	-	-	-	-	-	-	-	-	-
3,000万円 "	-	-	-	-	-	-	-	-	-	-
5,000万円 "	-	-	-	-	-	-	-	-	-	-
1億円 "	-	-	-	-	-	-	-	-	-	-
2億円 "	-	-	-	-	-	-	-	-	-	-
5億円 "	-	-	-	-	-	-	-	-	-	-
10億円 "	-	-	-	-	-	-	-	-	-	-
20億円 "	-	-	-	-	-	-	-	-	-	-
50億円 "	-	-	-	-	-	-	-	-	-	-
100億円 "	-	-	-	-	-	-	-	-	-	-
100億円超	-	-	-	-	-	-	-	-	-	-
計	-	312,674	15,121	1,022	47	23	-	-	-	328,887
控除対象配偶者 がない者										
70万円以下	14,851	-	-	-	-	-	-	-	-	14,851
100万円 "	40,398	71	-	-	-	-	-	-	-	40,469
150万円 "	100,555	1,096	15	-	-	-	-	-	-	101,666
200万円 "	97,346	2,814	77	-	-	-	-	-	-	100,237
250万円 "	66,923	3,204	200	13	-	-	-	-	-	70,340
300万円 "	41,136	2,489	221	20	3	-	-	-	-	43,869
400万円 "	39,525	2,426	285	23	-	-	-	-	-	42,259
500万円 "	16,226	995	204	20	5	-	-	-	-	17,450
600万円 "	8,629	516	124	18	-	-	4	-	-	9,291
700万円 "	5,189	363	63	7	-	-	-	-	-	5,622
800万円 "	3,358	192	55	10	3	3	-	-	-	3,621
1,000万円 "	4,334	295	70	19	3	-	-	-	-	4,721
1,200万円 "	3,273	279	79	20	6	-	-	-	-	3,657
1,500万円 "	2,691	263	96	12	7	-	-	-	-	3,069
2,000万円 "	2,402	255	82	9	2	-	-	-	-	2,750
3,000万円 "	1,908	199	99	14	-	2	-	-	-	2,222
5,000万円 "	1,298	136	48	19	-	-	-	-	-	1,501
1億円 "	857	93	23	5	-	-	-	-	-	978
2億円 "	371	47	22	2	-	-	-	-	-	442
5億円 "	209	30	11	1	-	-	-	-	-	251
10億円 "	51	12	5	-	-	-	1	-	-	69
20億円 "	12	1	1	-	-	-	-	-	-	14
50億円 "	3	1	1	-	-	-	-	-	-	5
100億円 "	1	1	-	-	-	-	-	-	-	2
100億円超	4	-	-	-	-	-	-	-	-	4
計	451,550	15,778	1,781	212	29	5	5	-	-	469,360

(その6) 他の区分に該当しない所得者

合計所得階級	控除対象扶養親族がない者	1人の者	2人の者	3人の者	4人の者	5人の者	6人の者	7人の者	8人以上の者	合計
	人	人	人	人	人	人	人	人	人	人
合計										
70万円以下	4,366	-	-	-	-	-	-	-	-	4,366
100万円 "	7,875	153	-	-	-	-	-	-	-	8,028
150万円 "	13,047	1,062	8	-	-	-	-	-	-	14,117
200万円 "	11,972	1,853	116	4	-	-	-	-	-	13,945
250万円 "	10,656	2,251	194	11	-	-	-	-	-	13,112
300万円 "	9,853	2,589	239	31	-	-	-	-	-	12,712
400万円 "	17,489	5,264	587	71	5	-	-	-	-	23,416
500万円 "	15,803	5,079	534	75	15	3	-	-	-	21,509
600万円 "	12,917	4,945	618	96	4	2	-	-	-	18,582
700万円 "	11,867	4,820	808	160	5	-	-	-	-	17,660
800万円 "	10,420	4,288	856	164	26	1	-	-	-	15,755
1,000万円 "	16,527	6,603	1,081	228	28	8	-	-	-	24,475
1,200万円 "	16,986	1,460	367	52	-	-	-	-	-	18,865
1,500万円 "	20,112	2,038	442	37	9	2	-	-	-	22,640
2,000万円 "	23,277	2,498	614	74	17	2	-	-	-	26,482
3,000万円 "	26,237	2,884	813	121	20	2	-	-	2	30,079
5,000万円 "	22,829	2,665	727	119	23	3	-	-	-	26,366
1億円 "	16,097	2,092	665	116	24	3	-	-	-	18,997
2億円 "	7,010	1,024	322	77	5	8	-	-	-	8,446
5億円 "	3,334	457	180	26	8	5	-	-	-	4,010
10億円 "	889	110	44	10	3	-	-	-	-	1,056
20億円 "	352	40	20	4	2	-	-	-	-	418
50億円 "	149	21	25	1	1	-	-	-	-	197
100億円 "	24	13	2	-	-	-	-	-	-	39
100億円超	20	4	1	-	-	-	-	-	-	25
計	280,108	54,213	9,263	1,477	195	39	-	-	2	345,297
控除対象配偶者があ る者										
70万円以下	-	-	-	-	-	-	-	-	-	-
100万円 "	-	126	-	-	-	-	-	-	-	126
150万円 "	-	895	4	-	-	-	-	-	-	899
200万円 "	-	1,645	101	2	-	-	-	-	-	1,748
250万円 "	-	1,953	162	11	-	-	-	-	-	2,126
300万円 "	-	2,234	216	25	-	-	-	-	-	2,475
400万円 "	-	4,561	488	59	1	-	-	-	-	5,109
500万円 "	-	4,378	451	68	14	3	-	-	-	4,914
600万円 "	-	4,206	477	86	4	2	-	-	-	4,775
700万円 "	-	3,935	639	130	5	-	-	-	-	4,709
800万円 "	-	3,529	672	147	21	1	-	-	-	4,370
1,000万円 "	-	5,383	826	185	25	6	-	-	-	6,425
1,200万円 "	-	-	-	-	-	-	-	-	-	-
1,500万円 "	-	-	-	-	-	-	-	-	-	-
2,000万円 "	-	-	-	-	-	-	-	-	-	-
3,000万円 "	-	-	-	-	-	-	-	-	-	-
5,000万円 "	-	-	-	-	-	-	-	-	-	-
1億円 "	-	-	-	-	-	-	-	-	-	-
2億円 "	-	-	-	-	-	-	-	-	-	-
5億円 "	-	-	-	-	-	-	-	-	-	-
10億円 "	-	-	-	-	-	-	-	-	-	-
20億円 "	-	-	-	-	-	-	-	-	-	-
50億円 "	-	-	-	-	-	-	-	-	-	-
100億円 "	-	-	-	-	-	-	-	-	-	-
100億円超	-	-	-	-	-	-	-	-	-	-
計	-	32,845	4,036	713	70	12	-	-	-	37,676
控除対象配偶者が ない者										
70万円以下	4,366	-	-	-	-	-	-	-	-	4,366
100万円 "	7,875	27	-	-	-	-	-	-	-	7,902
150万円 "	13,047	167	4	-	-	-	-	-	-	13,218
200万円 "	11,972	208	15	2	-	-	-	-	-	12,197
250万円 "	10,656	298	32	-	-	-	-	-	-	10,986
300万円 "	9,853	355	23	6	-	-	-	-	-	10,237
400万円 "	17,489	703	99	12	4	-	-	-	-	18,307
500万円 "	15,803	701	83	7	1	-	-	-	-	16,595
600万円 "	12,917	739	141	10	-	-	-	-	-	13,807
700万円 "	11,867	885	169	30	-	-	-	-	-	12,951
800万円 "	10,420	759	184	17	5	-	-	-	-	11,385
1,000万円 "	16,527	1,220	255	43	3	2	-	-	-	18,050
1,200万円 "	16,986	1,460	367	52	-	-	-	-	-	18,865
1,500万円 "	20,112	2,038	442	37	9	2	-	-	-	22,640
2,000万円 "	23,277	2,498	614	74	17	2	-	-	-	26,482
3,000万円 "	26,237	2,884	813	121	20	2	-	-	2	30,079
5,000万円 "	22,829	2,665	727	119	23	3	-	-	-	26,366
1億円 "	16,097	2,092	665	116	24	3	-	-	-	18,997
2億円 "	7,010	1,024	322	77	5	8	-	-	-	8,446
5億円 "	3,334	457	180	26	8	5	-	-	-	4,010
10億円 "	889	110	44	10	3	-	-	-	-	1,056
20億円 "	352	40	20	4	2	-	-	-	-	418
50億円 "	149	21	25	1	1	-	-	-	-	197
100億円 "	24	13	2	-	-	-	-	-	-	39
100億円超	20	4	1	-	-	-	-	-	-	25
計	280,108	21,368	5,227	764	125	27	-	-	2	307,621

第 10 表 租 税 特 別 措 置 法 関 連 項 目 (参 考)

(その1)

所得者区分	事業所得者等の特別控除関連											
	試験研究を行った場合の 所得税額の特別控除		高度省エネルギー増進 設備等取得した場合の 所得税額の特別控除		中小事業者が機械等を 取得した場合の 所得税額の特別控除		地域経済牽引事業の促進 区域内において特定事業 用機械等取得した場合の 所得税額の特別控除		地方活力向上地域等に おいて特定建物等を 取得した場合の 所得税額の特別控除		地方活力向上地域等 において雇用者の数が 増加した場合の 所得税額の特別控除	
	措法10		措法10の2		措法10の3		措法10の4		措法10の4の2		措法10の5	
	人員	金額	人員	金額	人員	金額	人員	金額	人員	金額	人員	金額
合 計	9	23	-	-	5,800	892	-	-	-	-	-	-
事業所得者	9	23	-	-	5,573	876	-	-	-	-	-	-
不動産所得者	-	-	-	-	41	3	-	-	-	-	-	-
給与所得者	-	-	-	-	107	8	-	-	-	-	-	-
雑所得者	-	-	-	-	18	0	-	-	-	-	-	-
他の区分に 該当しない所得	-	-	-	-	61	5	-	-	-	-	-	-

所得者区分	事業所得者等の特別控除関連(続)										合 計	
	特定中小事業者が経営改善 設備を取得した場合の 所得税額の特別控除		特定中小事業者が特定 経営力向上設備等を 取得した場合の 所得税額の特別控除		給与等の引上げ及び設備 投資を行った場合等の 所得税額の特別控除		事業適応設備を取得した 場合等の所得税額の 特別控除		所得税の額から控除される 特別控除額の特例			
	措法10の5の2		措法10の5の3		措法10の5の4		措法10の5の6		措法10の6			
	人員	金額	人員	金額	人員	金額	人員	金額	人員	金額	人員	金額
合 計	67	6	383	87	15,684	4,543	-	-	1,067	401	23,010	5,952
事業所得者	58	6	366	85	15,324	4,485	-	-	1,043	397	22,373	5,872
不動産所得者	5	0	5	2	116	19	-	-	2	0	169	24
給与所得者	4	0	4	0	137	23	-	-	8	0	260	31
雑所得者	-	-	3	0	24	5	-	-	3	0	48	5
他の区分に 該当しない所得	-	-	5	0	83	11	-	-	11	3	160	19

(その2)

所得者区分	住宅関係特別控除関連										合 計	
	住宅借入金等特別控除		特定増改築等 住宅借入金等特別控除		住宅耐震改修特別控除		住宅特定改修特別税額控除		認定住宅新築等 特別税額控除			
	措法41		措法41条の3の2		措法41条の19の2		措法41条の19の3		措法41条の19の4			
	人員	金額	人員	金額	人員	金額	人員	金額	人員	金額	人員	金額
合 計	272,199	54,410	276	17	196	38	1,844	243	1,560	560	276,075	55,268
事業所得者	75,579	13,266	42	2	32	0	716	73	557	163	76,926	13,504
不動産所得者	16,916	3,216	87	6	57	11	245	43	263	93	17,568	3,369
給与所得者	165,753	35,380	81	6	76	17	595	90	451	201	166,956	35,694
雑所得者	5,364	691	58	2	-	-	150	7	142	27	5,714	727
他の区分に 該当しない所得	8,587	1,858	8	0	31	9	138	30	147	76	8,911	1,973

(その3)

所得者区分	寄附金特別控除関連							
	政党等 寄附金特別控除		認定NPO法人等 寄附金特別控除		公益社団法人等 寄附金特別控除		合 計	
	措法41の18の2		措法41の18の2②		措法41の18の3			
	人員	金額	人員	金額	人員	金額	人員	金額
合 計	9,360	233	76,611	1,360	127,367	3,103	213,338	4,696
事業所得者	1,245	15	10,380	158	17,582	361	29,207	534
不動産所得者	2,705	41	15,847	202	28,429	499	46,981	742
給与所得者	3,076	60	34,637	493	56,785	1,163	94,498	1,716
雑所得者	1,719	17	10,796	103	16,689	170	29,204	290
他の区分に 該当しない所得	615	100	4,951	405	7,882	909	13,448	1,414

(注) 第10表は調査項目に関する標本が僅少なため参考値であり、第1～9表とも関連しない。