

令和 3 年 分

民間給与実態統計調査

— 調査結果報告 —

令和 4 年 9 月

国税庁長官官房企画課

目 次

民間給与実態統計調査について	1
概 要	
調査結果の概要	8
I 民間給与の動向	9
1 給与所得者数	9
2 給与総額及び税額	11
II 1年を通じて勤務した給与所得者	13
1 給与所得者数及び給与総額	13
2 平均給与	15
3 給与階級別分布	23
4 税額	27
(1) 納税者数及び税額	27
(2) 給与階級別の税額	28
5 年末調整を行った者	29
(1) 年末調整を行った者の数及び扶養人員等	29
(2) 配偶者特別控除	30
(3) 保険料控除	30
調査結果（統計表）	
統計表目次	33
統計表を見る方のために	38
全 国 計 表	
第1表 給与所得者数・給与額・税額	39
第2表 給与所得者数・給与額・源泉徴収義務者数	40
第3表 給与階級別の総括表	43
第4表 事業所規模別及び給与階級別の総括表	53
第5表 事業所規模別及び給与階級別の給与所得者数・給与額	61
第6表 企業規模別及び給与階級別の総括表	72
第7表 企業規模別及び給与階級別の給与所得者数・給与額	104
第8表 業種別及び給与階級別の総括表	139
第9表 業種別及び給与階級別の給与所得者数・給与額	153

第 10 表	事業所規模別及び年齢階層別の給与所得者数・給与額	168
第 11 表	企業規模別及び年齢階層別の給与所得者数・給与額	174
第 12 表	業種別及び年齢階層別の給与所得者数・給与額	180
第 13 表	事業所規模別及び勤続年数別の給与所得者数・給与額	182
第 14 表	企業規模別及び勤続年数別の給与所得者数・給与額	188
第 15 表	業種別及び勤続年数別の給与所得者数・給与額	194
第 16 表	給与階級別の納税者数・非納税者数	196
第 17 表	給与階級別の諸控除	200
第 18 表	給与階級別の扶養人員別表	227
第 19 表	給与階級別年末調整を行わなかった給与所得者数・給与額・税額	234

(参考) 国税局別表

第 1 表	国税局別・事業所規模別・企業規模別及び業種別の給与所得者数	237
第 2 表	国税局別及び事業所規模別の給与所得者数・給与額	239
第 3 表	国税局別及び企業規模別の給与所得者数・給与額	251
第 4 表	国税局別及び業種別の給与所得者数・給与額	263
第 5 表	国税局別及び給与階級別の納税者数・非納税者数	267
第 6 表	国税局別の給与所得者数・給与額	279

民間給与実態統計調査の精度計算について	280
---------------------	-----

(参考) 様式

民間給与実態統計調査票 (源泉徴収義務者用)	282
民間給与実態統計調査票 (給与所得者用)	283

民間給与実態統計調査についてのお問合せ等は下記にお願いします。

〒100-8978 東京都千代田区霞が関 3-1-1

国税庁長官官房企画課データ活用推進室調査統計第一係

電話 03 (3581) 4161 内線 3508・3875

民間給与実態統計調査について

1 沿 革

民間給与実態統計調査は、昭和 24 年分から始まり、以後毎年実施しており今回が第 73 回目に当たる。

昭和 29 年分の調査から、統計法に基づく指定統計（第 77 号）となり、平成 19 年の統計法改正により、平成 20 年分の調査から基幹統計とされている。

2 目 的

この調査は、統計法に基づく基幹統計「民間給与実態統計」の作成を目的とする調査である。「民間給与実態統計」は、民間の事業所における年間の給与の実態を、給与階級別、事業所規模別、企業規模別等に明らかにし、併せて、租税収入の見積り、租税負担の検討及び税務行政運営等の基本資料とすることを目的としている。

3 特 色

この調査の特色は、次のとおりである。

- (1) 従事員 1 人の事業所から従事員 5,000 人以上の事業所まで広く調査していること。
- (2) 給与階級別、性別、年齢階層別及び勤続年数別による給与所得者の分布が分かること。
- (3) 企業規模別（事業所の属する企業の組織及び資本金階級別）に給与の実態が分かること。

4 調査の対象

この調査は、令和 3 年 12 月 31 日現在の源泉徴収義務者（民間の事業所に限る。）に勤務している給与所得者（所得税の納税の有無を問わない。）を対象としている（下図網掛け部分）。

	源泉徴収義務者	
	民間の事業所	官公庁等
給与所得者	従事員（パート・アルバイトなどを含む。）、役員	国家公務員、地方公務員、公庫職員等（パート・アルバイトなどを含む。)
	全従事員について源泉所得税の納税がない事業所の従事員	
	労働した日又は時間によって給与の金額が算定され、かつ、労働した日にその都度給与の支給を受ける者	

5 調査の方法

この調査は、標本として抽出された源泉徴収義務者（以下「標本事業所」という。）及び標本事業所に勤務する給与所得者（以下「標本給与所得者」という。）について行った。

標本の抽出は、標本事業所の抽出及び標本給与所得者の抽出の 2 段階からなっている。

(1) 第1段抽出

事業所を、事業所の従事員数等によって層別し、それぞれの抽出率で標本事業所を抽出した。

なお、第1段抽出は、国税庁長官官房企画課で行い、抽出された標本事業所には、国税局総務部企画課（沖縄国税事務所にあつては総務課）から調査票を送付した。

(2) 第2段抽出

標本事業所の給与台帳を基にして、一定の抽出率により標本給与所得者を抽出した。ただし、標本事業所において年間給与額が2,000万円を超える者は、全数を抽出した。なお、第2段抽出は、標本事業所が行った。

(参考) 事業所の従事員数等による層別、抽出率は、次のとおりである。

区分 階層	事業所の従事員数等の区分	全体としての事業所の抽出率 ①	事業所における給与所得者の抽出率 ②	全体としての給与所得者の抽出率 ①×②	母集団 事業所数	標本事業所数	回答事	回答事業所における標本給与所得者数
							業所数	
第1層	1～9人	1/400	1/1	1/400	2,796,050	6,989	3,894	13,769
第2層	10～29人	1/200	1/2	1/400	498,125	2,491	1,868	18,214
第3層	30～99人	1/60	1/6	1/360	185,020	3,084	2,386	24,624
第4層	100～499人	1/15	1/20	1/300	60,165	4,010	3,222	38,944
第5層	500～999人	1/3	1/100	1/300	6,957	2,319	1,899	22,547
第6層	1,000～4,999人	1/1	1/200	1/200	4,482	4,482	3,501	85,881
第7層	5,000人以上 ^(注1)	1/1	1/200	1/200	756	756	556	52,798
第8層	本社 ^(注2)	1/1	1/20	1/20	2,950	2,950	2,315	29,429
計					3,554,505	27,081	19,641	286,206

(注1) 1/200で抽出した結果、100人を超える場合には100人の回答とする。

(注2) 「本社」とは、従事員500人未満で資本金10億円以上の株式会社の本社をいう。

6 調査票の作成

調査票には、事業所に関する事項を記入する「事業所用の調査票」と給与所得者に関する事項を記入する「給与所得者用の調査票」の2種類があり、いずれも標本事業所が記入を行い、個々の給与所得者は、調査票の記入を行っていない。

標本事業所は、「事業所用の調査票」に、事業所の従事員数、令和3年中に支給した給与総額、源泉徴収した所得税額等を記入し、「給与所得者用の調査票」に、給与所得者の性別、年齢、給与金額、源泉徴収税額、扶養人員、控除した生命保険料の金額等を記入した上、調査票を国税庁長官が委託する民間事業者を經由して国税庁長官官房企画課に提出した。

7 用語の説明

事業所規模	令和3年12月31日現在の事業所の従事員数による区分である。
企業規模	令和3年12月31日現在の事業所の属する企業の組織及び資本金による区分である。
1年を通じて勤務した給与所得者	令和3年の1月から12月まで引き続き勤務し、給与の支給を受けた月数が12か月の者をいう。
1年未満勤続者	「1年を通じて勤務した給与所得者」以外で、12月31日現在在職している者をいう。
源泉徴収義務者	所得税法の規定により、給与等について源泉徴収する義務がある者をいう。
給与所得者	「1年を通じて勤務した給与所得者」と「1年未満勤続者」の両方を合計したものである。
役員	法人の取締役、監査役、理事、監事等をいう。
正社員（正職員）	役員、青色専従者を除く就業規則等、雇用管理上において、正社員（正職員）として処遇している給与所得者をいう。
正社員（正職員）以外（パート・アルバイトなど）	役員、青色専従者を除くパート・アルバイト等、「正社員（正職員）」として処遇していない給与所得者をいう。
給与	令和3年における1年間の支給総額（給料・手当及び賞与の合計額をいい、給与所得控除前の収入金額である。）で、通勤手当等の非課税分は含まない。 なお、役員の賞与には、企業会計上の役員賞与のほか、税法上役員の賞与と認められるものも含まれている。
給与階級	給与収入金額による階級である。
平均給与	給与支給総額を給与所得者数で除したものである。
税額	給与所得者に支給される給与について、源泉徴収された所得税額（平成25年分から、復興特別所得税を含む。）である。
平均年齢	給与所得者の令和3年12月31日現在における年齢（1年未満の端数は切捨て）の総計を給与所得者数で除したものである。
平均勤続年数	給与所得者の令和3年12月31日現在における勤続年数（1年未満の端数は切捨て）の総計を給与所得者数で除したものである。
その他の法人	株式会社を除く次の法人をいう。 有限会社、合名会社、合資会社、合同会社、協業組合、企業組合、相互会社、医療法人、特定非営利活動法人、人格のない社団等、協同組合等、公益法人等、公共法人及び外国法人。 なお、公益法人等及び公共法人のうち、職員の身分が公務員に準じている公庫、事業団、公社、特定独立行政法人、特定地方独立行政法人は調査対象外としている。
扶養人員	所得税法の規定により配偶者控除、扶養控除の対象となった配偶者及び扶養親族の合計人員である。
納税者	給与所得者のうち、源泉徴収された所得税額がある者をいう。
乙欄適用者	1人の給与所得者が2か所以上の支払先から給与の支払を受けている場合に、主たる給与以外の給与分に関し独立した給与所得者とみなして乙欄適用者という。
年末調整を行わなかった者	乙欄適用者、前職の給与が不明である者及び年間給与額が2,000万円を超える者など、年末調整を行わなかった者をいう。

8 業種分類

この調査の業種は、「日本標準産業分類（平成25年10月改定）」（総務省）に基づき、次のとおり14種類に分類している。

業 種 分 類 名	業 種 の 内 訳
建 設 業	総合工事業、職別工事業、設備工事業
製 造 業	食料品製造業、飲料・たばこ・飼料製造業、繊維工業、木材・木製品製造業、家具・装備品製造業、パルプ・紙・紙加工品製造業、印刷・同関連業、化学工業、石油製品・石炭製品製造業、プラスチック製品製造業、ゴム製品製造業、なめし革・同製品・毛皮製造業、窯業・土石製品製造業、鉄鋼業、非鉄金属製造業、金属製品製造業、はん用機械器具製造業、生産用機械器具製造業、業務用機械器具製造業、電子部品・デバイス・電子回路製造業、電気機械器具製造業、情報通信機械器具製造業、輸送用機械器具製造業、その他の製造業
卸 売 業 ， 小 売 業	各種商品卸売業、繊維・衣服等卸売業、飲食料品卸売業、建築材料、鉱物・金属材料等卸売業、機械器具卸売業、その他の卸売業、各種商品小売業、織物・衣服・身の回り品小売業、飲食料品小売業、機械器具小売業、その他の小売業、無店舗小売業
宿泊業，飲食サービス業	宿泊業、飲食店、持ち帰り・配達飲食サービス業
金融業，保険業	銀行業、協同組織金融業、貸金業、クレジットカード業等非預金信用機関、金融商品取引業、商品先物取引業、補助的金融業等、保険業
不動産業，物品賃貸業	不動産取引業、不動産賃貸業・管理業、物品賃貸業
運輸業，郵便業	鉄道業、道路旅客運送業、道路貨物運送業、水運業、航空運輸業、倉庫業、運輸に付随するサービス業、郵便業
電気・ガス・熱供給・水道業	電気業、ガス業、熱供給業、水道業
情報通信業	通信業、放送業、情報サービス業、インターネット付随サービス業、映像・音声・文字情報制作業
学術研究，専門・技術サービス業，教育，学習支援業	学術・開発研究機関、専門サービス業、広告業、技術サービス業、学校教育、その他の教育、学習支援業
医療，福祉	医療業、保健衛生、社会保険・社会福祉・介護事業
複合サービス事業	郵便局、協同組合
サービス業	洗濯・理容・美容・浴場業、その他の生活関連サービス業、娯楽業、廃棄物処理業、自動車整備業、機械等修理業、職業紹介・労働者派遣業、その他の事業サービス業、政治・経済・文化団体、宗教、その他のサービス業、分類不能の産業
農林水産・鉱業	農業、林業、漁業、水産養殖業、鉱業、採石業、砂利採取業

9 統計表利用上の注意

- この調査は、標本調査のため、標本事業所及び標本給与所得者から得た標本値に、それぞれの標本抽出率及び調査票の回収率の逆数を乗じて全体の給与所得者数、給与額及び源泉徴収税額を推計しているため、他の税務統計の関連数値とは一致しない。
- この調査は民間の給与所得者の給与について源泉徴収義務者（事業所）の支払額に着目し集計を行ったものであり、その**個人の所得全体を示したものではない**。
例えば、複数の事業所から給与の支払を受けている個人が、それぞれの事業所で調査対象となる場合、複数の給与所得者として集計される。
- 給与所得者数、給与額及び税額等の計数の処理方法は、単位未満を四捨五入したため、各表の内容と「計」又は「合計」とが符合しない場合がある。

10 近年における主な変更点等

この調査の近年における主な変更点・注意点は以下のとおりである。

年分	変更点等
平成 19	<ul style="list-style-type: none"> 日本標準産業分類の第 12 回改定（平成 19 年 11 月改定）に伴い、業種分類について 10 分類から 14 分類へ細分化した。 「運輸通信公益事業」を「運輸・エネルギー事業」、「情報通信業」へ細分化 「卸小売業」を「卸売・小売業」及び「飲食店、宿泊業」へ細分化 「金融保険・不動産業」を「金融・保険業」及び「不動産業」へ細分化 「サービス業」を「医療、福祉」及び「その他のサービス業」へ細分化
20	<ul style="list-style-type: none"> 業種分類について以下のとおり統合・細分化した。 「繊維工業」、「化学工業」、「金属機械工業」及び「その他の製造業」の 4 業種を「製造業」へ統合 「運輸・エネルギー事業」を「電気・ガス・熱供給・水道業」及び「運輸業、郵便業」へ細分化 「不動産業」に「物品賃貸業」を追加し、「不動産業、物品賃貸業」とした。 「その他のサービス業」を「学術研究、専門・技術サービス業、教育、学習支援業」、「複合サービス事業」及び「サービス業」の 3 業種へ細分化
23	<ul style="list-style-type: none"> 政府統計共同利用システム（オンライン調査システム）を利用したオンライン調査を開始した。
24	<ul style="list-style-type: none"> 職務区分「パートタイマー」について「パートタイマー、アルバイト等非正規の給与所得者」へ変更し、これまで職務区分「役員」のみ集計・公表していたものを、「役員」、「正規」及び「非正規」の別に集計・公表するようになった。
27	<ul style="list-style-type: none"> 事業所規模の表章区分「10 人未満」について「1～4 人」及び「5～9 人」へ細分化した。
令和元	<ul style="list-style-type: none"> 回答事業所の負担軽減の観点から、事業所における給与所得者の抽出率を変更した。 上記変更に伴い、第 7 層の抽出人数に上限（100 人）を設けたことから、従来の復元方法（標本抽出率の逆数を乗じる方法）から、「事業所用の調査票」に記載された「実際の給与所得者数」を用いて復元する方法に変更した。 新型コロナウイルス感染症の感染拡大による緊急事態宣言発令を踏まえ、標本事業所への疑義照会や督促を中止したことに伴い、例年調査よりも調査票の回収率が低下した。
2	<ul style="list-style-type: none"> 「乙欄適用者」を除いた統計表を集計・公表するようになった。
3	<ul style="list-style-type: none"> 職務区分「正規」及び「非正規」について「正社員（正職員）」及び「正社員（正職員）以外（パート・アルバイトなど）」へ変更した。

〔 概 要 〕

民間給与実態統計調査結果の概要

令和3年分の調査結果からみた主要な点は、次のとおりである。

- 1 令和3年12月31日現在の給与所得者数は、5,931万人（対前年比0.0%増、3万人の増加）となっている。また、令和3年中に民間の事業所が支払った給与の総額は225兆4,195億円（同2.8%増、6兆2,141億円の増加）で、源泉徴収された所得税額は11兆1,870億円（同8.2%増、8,459億円の増加）となっている。
なお、給与総額に占める税額の割合は4.96%となっている。
- 2 1年を通じて勤務した給与所得者については、次のとおりである。
 - (1) 給与所得者数は、5,270万人（対前年比0.5%増、25万人の増加）で、その平均給与は443万円（同2.4%増、102千円の増加）となっている。
男女別にみると、給与所得者数は男性3,061万人（同0.5%減、16万人の減少）、女性2,209万人（同1.9%増、41万人の増加）で、平均給与は男性545万円（同2.5%増、131千円の増加）、女性302万円（同3.2%増、94千円の増加）となっている。
正社員（正職員）※、正社員（正職員）以外※の平均給与についてみると、正社員（正職員）※508万円（同2.6%増、127千円の増加）、正社員（正職員）以外※198万円（同12.1%増、214千円の増加）となっている。
※ 令和2年分以前については、「正社員（正職員）」は「正規」、「正社員（正職員）以外」は「非正規」であったことから、伸び率（%）等については、参考としている。
 - (2) 給与所得者の給与階級別分布をみると、男性では年間給与額400万円超500万円以下の者が537万人（構成比17.5%）、女性では100万円超200万円以下の者が497万人（同22.5%）と最も多くなっている。
 - (3) 給与所得者のうち、4,513万人が源泉徴収により所得税を納税しており、その割合は85.6%となっている。また、その税額は11兆6,273億円（対前年比8.5%増、9,147億円の増加）となっている。
 - (4) 給与所得者のうち、年末調整を行った者は4,894万人（対前年比0.8%増、39万人の増加）となっている。このうち、配偶者控除又は扶養控除の適用を受けた者は1,399万人（同1.0%減、14万人の減少）で、扶養人員のある者1人当たりの平均扶養人員は1.44人となっている。

I 民間給与の動向

1 給与所得者数

令和3年12月31日現在の民間の事業所の源泉徴収義務者数は355万件で、前年より3万件（0.9%）増加している。

なお、給与所得者数は5,931万人で、前年より3万人（0.0%）増加している（第1表参照）。

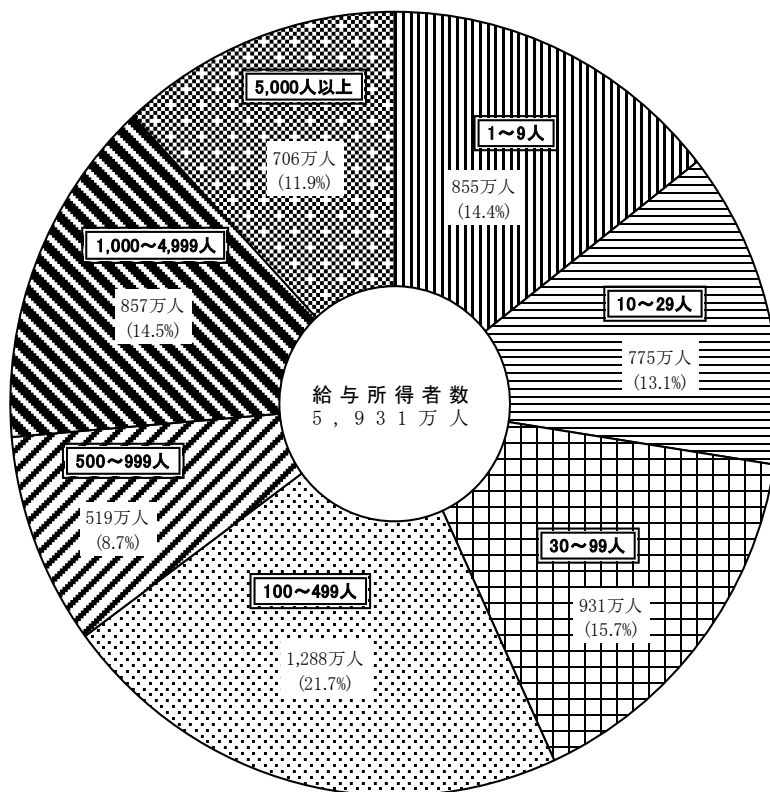
（第1表）源泉徴収義務者数及び給与所得者数

区 分	源泉徴収義務者数		給与所得者数	
		伸び率		伸び率
	千件	%	千人	%
平成23年分	3,476	▲ 3.3	54,273	0.2
24	3,502	0.8	54,221	▲ 0.1
25	3,491	▲ 0.3	55,354	2.1
26	3,509	0.5	55,923	1.0
27	3,522	0.4	56,463	1.0
28	3,516	▲ 0.2	57,442	1.7
29	3,533	0.5	58,108	1.2
30	3,536	0.1	59,114	1.7
令和元	3,541	0.1	59,897	1.3
2	3,521	▲ 0.6	59,281	▲ 1.0
3	3,553	0.9	59,310	0.0

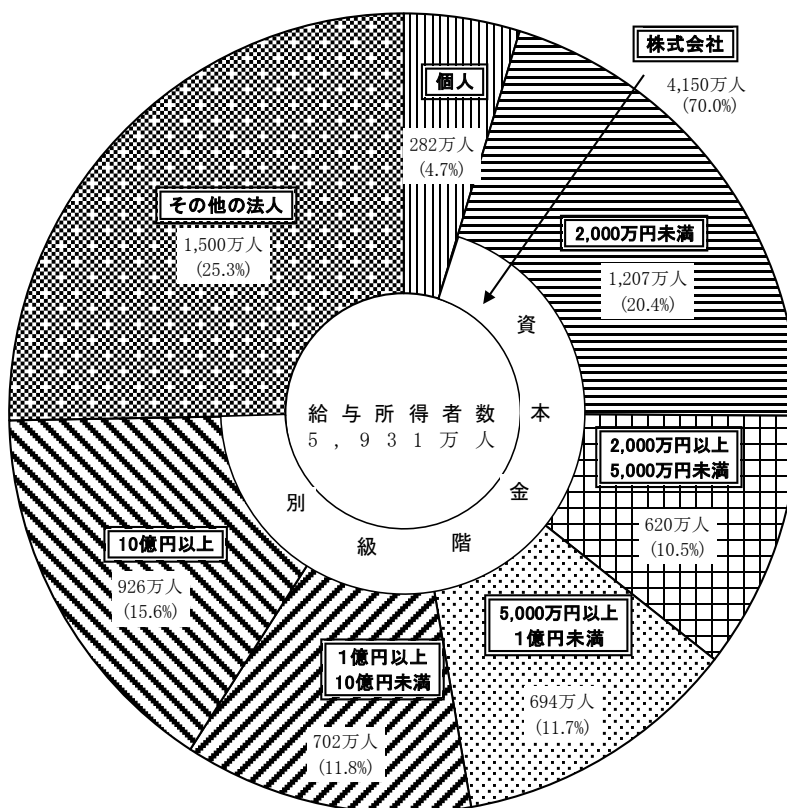
給与所得者の構成割合を事業所規模別にみると、従業員が100～499人の事業所が21.7%で最も多く、また、給与所得者の43.2%が100人未満の事業所に属していることになる（第2図参照）。

同様に、給与所得者の構成割合を企業規模別にみると、個人の事業所に属する給与所得者は4.7%、株式会社に属する給与所得者は70.0%、その他の法人に属する給与所得者は25.3%をそれぞれ占めている（第3図参照）。

(第2図) 事業所規模別給与所得者数の構成割合



(第3図) 企業規模別給与所得者数の構成割合



2 給与総額及び税額

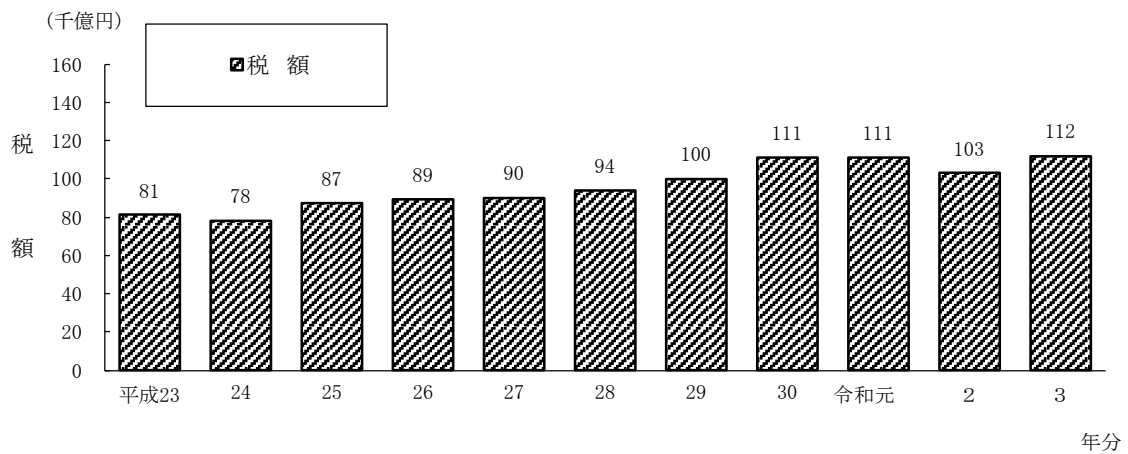
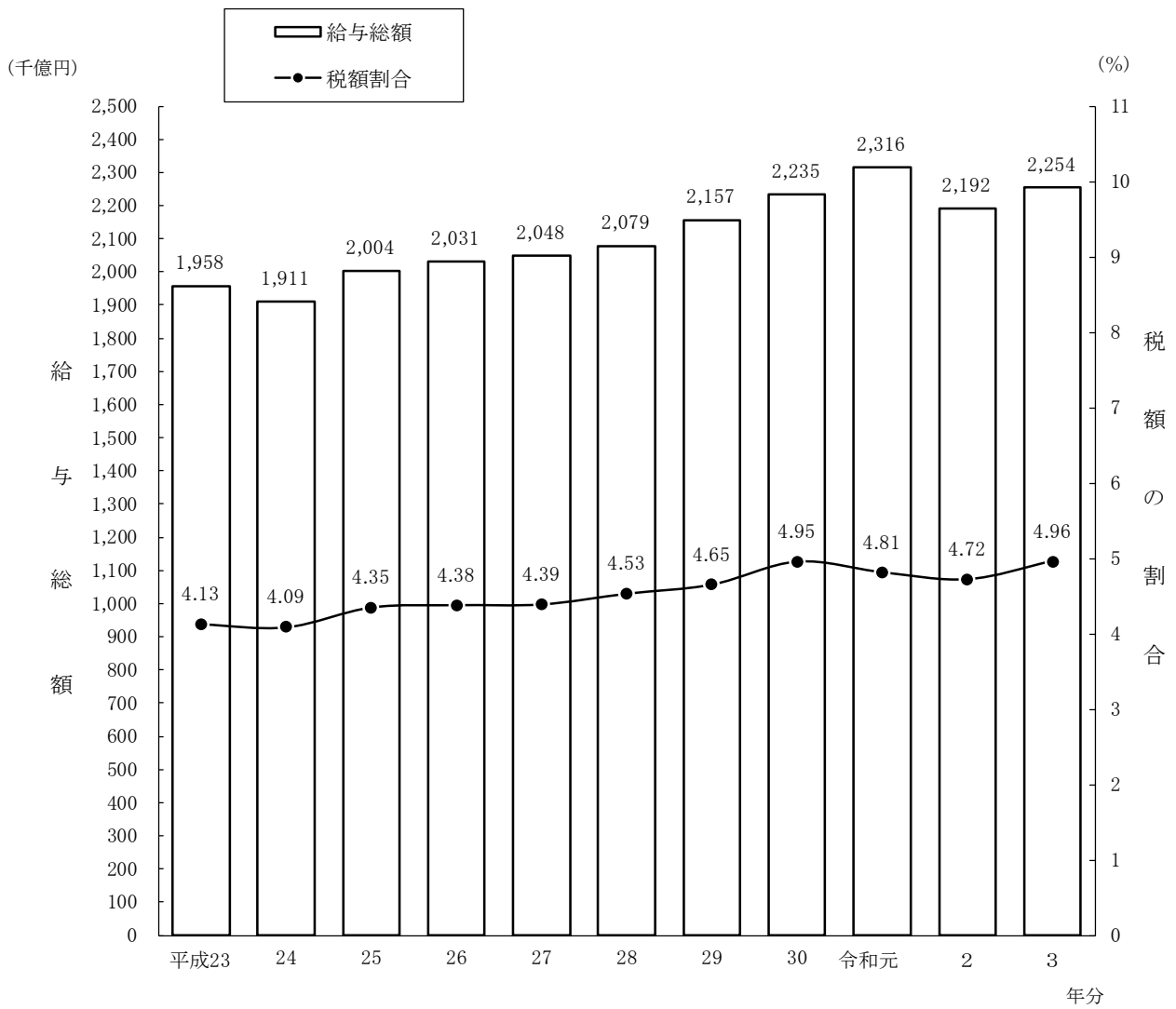
令和3年中に民間の事業所が支払った給与の総額は225兆4,195億円で、前年から6兆2,141億円(2.8%)増加している。

また、源泉徴収された所得税額は11兆1,870億円で、前年より8,459億円(8.2%)増加しており、給与総額に占める税額の割合は4.96%となっている(第4表及び第5図参照)。

(第4表) 給与総額及び税額

区 分	給 与 総 額		税 額		税額割合 (b)／(a)
	(a)	伸び率	(b)	伸び率	
	億円	%	億円	%	%
平成23年分	1,957,997	0.7	80,780	7.7	4.13
24	1,910,996	▲ 2.4	78,240	▲ 3.1	4.09
25	2,003,597	4.8	87,160	11.4	4.35
26	2,030,809	1.4	89,018	2.1	4.38
27	2,047,809	0.8	89,898	1.0	4.39
28	2,078,655	1.5	94,230	4.8	4.53
29	2,157,153	3.8	100,390	6.5	4.65
30	2,235,483	3.6	110,651	10.2	4.95
令和元	2,316,046	3.6	111,395	0.7	4.81
2	2,192,054	▲ 5.4	103,411	▲ 7.2	4.72
3	2,254,195	2.8	111,870	8.2	4.96

(第5図) 給与総額及び税額の推移



Ⅱ 1年を通じて勤務した給与所得者

1 給与所得者数及び給与総額

給与所得者のうち、1年を通じて勤務した給与所得者数は、5,270万人（対前年比0.5%増）であり、これを男女別にみると、男性3,061万人（同0.5%減）、女性2,209万人（同1.9%増）となっている。

1年を通じて勤務した給与所得者に支払われた給与の総額は233兆6,141億円（同2.8%増）であり、これを男女別にみると、男性166兆9,018億円（同1.9%増）、女性66兆7,123億円（同5.2%増）となっている。

正社員（正職員）*についてみると、1年を通じて勤務した給与所得者数は、3,588万人（同3.0%増）であり、これを男女別にみると、男性2,368万人（同1.0%増）、女性1,220万人（同7.2%増）となっている。また、1年を通じて勤務した給与所得者に支払われた給与の総額は、182兆4,094億円（同5.7%増）であり、これを男女別にみると、男性134兆9,699億円（同4.7%増）、女性47兆4,395億円（同8.6%増）となっている。

正社員（正職員）以外*についてみると、1年を通じて勤務した給与所得者数は、1,271万人（同5.7%増）であり、これを男女別にみると、男性429万人（同15.3%増）、女性843万人（同1.4%増）となっている。また、1年を通じて勤務した給与所得者に支払われた給与の総額は、25兆1,212億円（同18.5%増）であり、これを男女別にみると、男性11兆4,425億円（同35.2%増）、女性13兆6,787億円（同7.4%増）となっている。

乙欄適用者を除いてみると、1年を通じて勤務した給与所得者数は、5,093万人（同0.1%減）であり、これを男女別にみると、男性2,964万人（同1.0%減）、女性2,129万人（同1.1%増）となっている。また、1年を通じて勤務した給与所得者に支払われた給与の総額は、229兆2,466億円（同2.3%増）であり、これを男女別にみると、男性164兆1,945億円（同1.6%増）、女性65兆520億円（同4.2%増）となっている（第6表及び第7表参照）。

（注1）全体の合計については、役員等が含まれているため、正社員（正職員）、正社員（正職員）以外の給与所得者数及び給与総額の合計とは一致しない。

（注2）令和2年分以前については、「正社員（正職員）」は「正規」、「正社員（正職員）以外」は「非正規」であったことから、伸び率（%）等については、参考としている。

(第6表) 給与所得者数

区 分	給与所得者数								
			内 正社員(正職員)		内 正社員(正職員)以外		内 乙欄適用者を除く		
	千人	伸び率	千人	伸び率	千人	伸び率	千人	伸び率	
平成23年分	45,657	0.3							
24	45,556	▲ 0.2	30,116	-	9,876	-			
25	46,454	2.0	30,556	1.5	10,397	5.3			
26	47,563	2.4	31,041	1.6	10,902	4.9			
27	47,940	0.8	31,415	1.2	11,228	3.0			
28	48,691	1.6	31,822	1.3	11,546	2.8			
29	49,451	1.6	32,880	3.3	11,336	▲ 1.8			
30	50,264	1.6	33,217	1.0	11,672	3.0			
令和元	男	30,323	2.9	23,141	3.1	3,704	4.7		
	女	22,228	6.8	11,720	8.8	8,447	3.9		
	計	52,551	4.6	34,861	5.0	12,151	4.1		
2	男	30,767	1.5	23,444	1.3	3,719	0.4	29,939	-
	女	21,679	▲ 2.5	11,381	▲ 2.9	8,311	▲ 1.6	21,056	-
	計	52,446	▲ 0.2	34,825	▲ 0.1	12,030	▲ 1.0	50,995	-
3	男	30,608	▲ 0.5	23,683	(参考) 1.0	4,289	(参考) 15.3	29,641	▲ 1.0
	女	22,091	1.9	12,198	(参考) 7.2	8,426	(参考) 1.4	21,292	1.1
	計	52,699	0.5	35,881	(参考) 3.0	12,715	(参考) 5.7	50,932	▲ 0.1

(第7表) 給与総額

区 分	給与総額								
			内 正社員(正職員)		内 正社員(正職員)以外		内 乙欄適用者を除く		
	億円	伸び率	億円	伸び率	億円	伸び率	億円	伸び率	
平成23年分	1,867,459	▲ 0.4							
24	1,858,508	▲ 0.5	1,408,331	-	165,866	-			
25	1,921,498	3.4	1,445,322	2.6	174,494	5.2			
26	1,974,043	2.7	1,482,785	2.6	184,972	6.0			
27	2,015,347	2.1	1,523,442	2.7	191,462	3.5			
28	2,052,992	1.9	1,549,335	1.7	198,723	3.8			
29	2,137,167	4.1	1,623,351	4.8	198,480	▲ 0.1			
30	2,215,281	3.7	1,672,450	3.0	208,888	5.2			
令和元	男	1,636,382	1.9	1,299,187	3.4	83,554	0.0		
	女	656,877	7.7	455,846	9.7	128,540	2.6		
	計	2,293,259	3.5	1,755,034	4.9	212,095	1.5		
2	男	1,637,287	0.1	1,289,629	▲ 0.7	84,640	1.3	1,616,225	-
	女	634,295	▲ 3.4	436,728	▲ 4.2	127,318	▲ 1.0	624,178	-
	計	2,271,582	▲ 0.9	1,726,357	▲ 1.6	211,959	▲ 0.1	2,240,403	-
3	男	1,669,018	1.9	1,349,699	(参考) 4.7	114,425	(参考) 35.2	1,641,945	1.6
	女	667,123	5.2	474,395	(参考) 8.6	136,787	(参考) 7.4	650,520	4.2
	計	2,336,141	2.8	1,824,094	(参考) 5.7	251,212	(参考) 18.5	2,292,466	2.3

2 平均給与

1年を通じて勤務した給与所得者の1人当たりの平均給与は443万円(対前年比2.4%増)であり、これを男女別にみると、男性545万円(同2.5%増)、女性302万円(同3.2%増)となっている。

1年を通じて勤務した給与所得者の平均年齢は46.9歳(男性46.9歳、女性46.8歳)となっており、また、平均勤続年数は12.6年(男性14.2年、女性10.4年)となっている。

正社員(正職員)*、正社員(正職員)以外*などについてみると、1年を通じて勤務した給与所得者の1人当たりの平均給与は正社員(正職員)*508万円(同2.6%増)、正社員(正職員)以外*198万円(同12.1%増)であり、これを男女別にみると、正社員(正職員)*については男性570万円(同3.6%増)、女性389万円(同1.4%増)、正社員(正職員)以外*については男性267万円(同17.2%増)、女性162万円(同5.9%増)となっている。

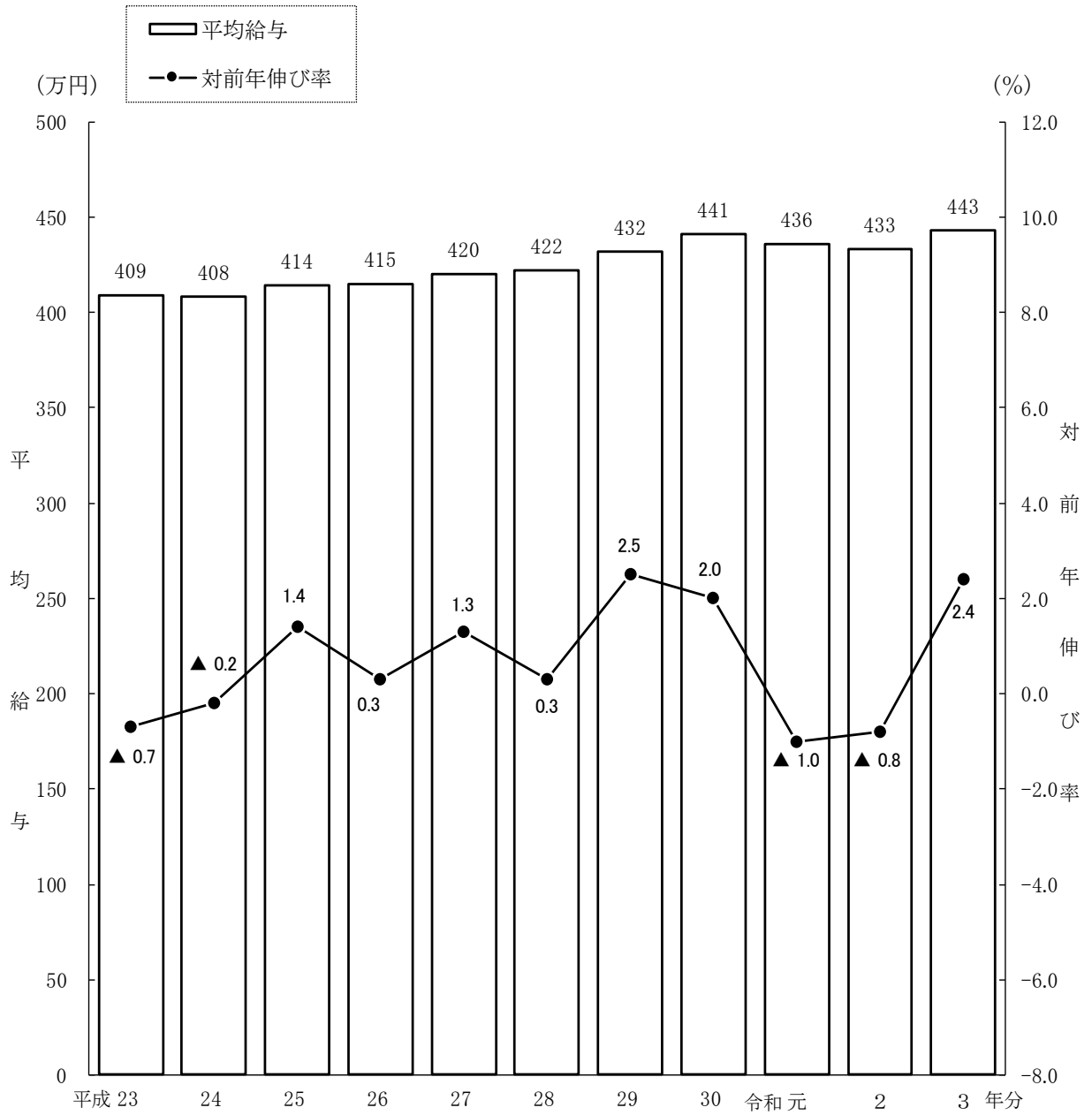
乙欄適用者を除いてみると、1年を通じて勤務した給与所得者の1人当たりの平均給与は450万円(同2.5%増)であり、これを男女別にみると、男性554万円(同2.6%増)、女性306万円(同3.1%増)となっている(第8表及び第9図参照)。

※ 令和2年分以前については、「正社員(正職員)」は「正規」、「正社員(正職員)以外」は「非正規」であったことから、伸び率(%)等については、参考としている。

(第8表) 平均給与

区分	平均給与						平均年齢	平均勤続年数			
	平均給与		内 正社員(正職員)		内 正社員(正職員)以外				内 乙欄適用者を除く		
	千円	伸び率	千円	伸び率	千円	伸び率	千円	伸び率			
平成23年分	4,090	▲ 0.7							44.7	11.6	
24	4,080	▲ 0.2	4,676	-	1,680	-			44.9	11.9	
25	4,136	1.4	4,730	1.2	1,678	▲ 0.1			45.2	11.8	
26	4,150	0.3	4,777	1.0	1,697	1.1			45.5	12.0	
27	4,204	1.3	4,849	1.5	1,705	0.5			45.6	11.9	
28	4,216	0.3	4,869	0.4	1,721	0.9			46.0	12.0	
29	4,322	2.5	4,937	1.4	1,751	1.7			46.0	12.1	
30	4,407	2.0	5,035	2.0	1,790	2.2			46.4	12.2	
令和元	男	5,397	▲ 1.0	5,614	0.3	2,256	▲ 4.4			46.7	13.9
	女	2,955	0.8	3,889	0.8	1,522	▲ 1.2			46.7	10.3
	計	4,364	▲ 1.0	5,034	▲ 0.0	1,746	▲ 2.5			46.7	12.4
2	男	5,322	▲ 1.4	5,501	▲ 2.0	2,276	0.9	5,398	-	46.8	13.9
	女	2,926	▲ 1.0	3,837	▲ 1.3	1,532	0.7	2,964	-	46.7	10.1
	計	4,331	▲ 0.8	4,957	▲ 1.5	1,762	0.9	4,393	-	46.8	12.4
3	男	5,453	2.5	5,699	(参考) 3.6	2,668	(参考) 17.2	5,539	2.6	46.9	14.2
	女	3,020	3.2	3,889	(参考) 1.4	1,623	(参考) 5.9	3,055	3.1	46.8	10.4
	計	4,433	2.4	5,084	(参考) 2.6	1,976	(参考) 12.1	4,501	2.5	46.9	12.6

(第9図) 平均給与及び対前年伸び率の推移



〔平均給与の内訳〕

1年を通じて勤務した給与所得者の1人当たりの平均給与443万円（男性545万円、女性302万円）の内訳をみると、平均給料・手当は377万円（男性460万円、女性262万円）で、平均賞与は67万円（男性86万円、女性41万円）となっている。

また、平均給料・手当に対する平均賞与の割合（賞与割合）は17.7%（男性18.6%、女性15.5%）となっている（第10表参照）。

（第10表）平均給料・手当及び平均賞与

区 分	平均給料・手当		平均賞与		平均給与		賞与 割合 (b) / (a)	
	金額 (a)	伸び率	金額 (b)	伸び率	金額 (a) + (b)	伸び率		
	千円	%	千円	%	千円	%	%	
平成23年分	3,497	▲ 1.2	593	2.1	4,090	▲ 0.7	17.0	
24	3,490	▲ 0.2	590	▲ 0.5	4,080	▲ 0.2	16.9	
25	3,527	1.1	609	3.2	4,136	1.4	17.3	
26	3,526	▲ 0.0	625	2.6	4,150	0.3	17.7	
27	3,556	0.9	648	3.7	4,204	1.3	18.2	
28	3,571	0.4	645	▲ 0.5	4,216	0.3	18.1	
29	3,642	2.0	680	5.4	4,322	2.5	18.7	
30	3,710	1.9	697	2.5	4,407	2.0	18.8	
令和元	男	4,491	▲ 1.3	906	0.8	5,397	▲ 1.0	20.2
	女	2,529	0.4	426	3.6	2,955	0.8	16.8
	計	3,661	▲ 1.3	703	0.9	4,364	▲ 1.0	19.2
2	男	4,494	0.1	828	▲ 8.6	5,322	▲ 1.4	18.4
	女	2,538	0.4	388	▲ 8.9	2,926	▲ 1.0	15.3
	計	3,685	0.7	646	▲ 8.1	4,331	▲ 0.8	17.5
3	男	4,598	2.3	855	3.3	5,453	2.5	18.6
	女	2,615	3.0	405	4.4	3,020	3.2	15.5
	計	3,767	2.2	666	3.1	4,433	2.4	17.7

〔事業所規模別の平均給与〕

1年を通じて勤務した給与所得者の1人当たりの平均給与を事業所規模別にみると、従事員10人未満の事業所においては358万円（男性444万円、女性258万円）となっているのに対し、従事員5,000人以上の事業所においては515万円（男性669万円、女性295万円）となっている（第11表参照）。

（第11表）事業所規模別の平均給与

区 分		平均 給料 ・手当 (a)	平均 賞与 (b)	平均 給与 (千円)	賞与割合 (b)/(a) %	5,000人以上の事業所を 100とした場合の指数		参 考		
						平均給料 ・手当	平均賞与	平均 年齢	平均 勤続 年数	
人 未 満	(事業所規模) 1～4人	男	千円 3,839	千円 186	千円 4,025	% 4.8			歳	年
		女	2,278	173	2,452	7.6	73	13	54.3	17.5
		計	3,094	180	3,274	5.8	75	17	55.2	17.3
	5～9人	男	4,425	318	4,743	7.2	84	22	51.5	15.4
		女	2,451	236	2,688	9.6	98	53	51.4	13.1
		計	3,529	281	3,810	8.0	86	27	51.4	14.4
	計	男	4,177	262	4,439	6.3	80	18	52.7	16.3
		女	2,374	208	2,582	8.8	95	47	53.5	14.9
		計	3,340	237	3,577	7.1	81	23	53.1	15.6
	10～29人	男	4,601	491	5,092	10.7	88	34	48.9	12.9
		女	2,611	316	2,927	12.1	104	71	47.6	10.2
		計	3,745	416	4,161	11.1	91	40	48.4	11.8
人 以 上	30～ 99人	男	4,348	665	5,012	15.3	83	46	47.4	12.7
		女	2,623	401	3,024	15.3	104	91	46.2	9.1
		計	3,652	558	4,211	15.3	89	54	46.9	11.3
	100～ 499人	男	4,407	896	5,303	20.3	84	62	45.7	13.1
		女	2,707	478	3,185	17.7	108	108	45.2	9.2
		計	3,715	726	4,441	19.5	90	71	45.5	11.5
	500～ 999人	男	4,703	1,041	5,744	22.1	90	72	45.0	13.9
		女	2,860	522	3,383	18.3	114	118	44.0	9.3
		計	3,931	823	4,755	20.9	95	80	44.6	12.0
	1,000～ 4,999人	男	4,976	1,334	6,310	26.8	95	93	44.6	14.6
		女	2,733	540	3,273	19.8	109	122	44.3	9.4
		計	4,077	1,016	5,093	24.9	99	99	44.5	12.5
5,000人 以上	男	5,248	1,439	6,687	27.4	100	100	43.4	16.2	
	女	2,511	442	2,954	17.6	100	100	44.1	9.3	
	計	4,123	1,029	5,152	25.0	100	100	43.7	13.4	
計	男	4,683	1,040	5,723	22.2	89	72	45.4	13.9	
	女	2,678	472	3,151	17.6	107	107	44.9	9.3	
	計	3,867	809	4,676	20.9	94	79	45.2	12.0	
合 計	男	4,598	855	5,453	18.6	88	59	46.9	14.2	
	女	2,615	405	3,020	15.5	104	92	46.8	10.4	
	計	3,767	666	4,433	17.7	91	65	46.9	12.6	

〔企業規模別の平均給与〕

1年を通じて勤務した給与所得者の1人当たりの平均給与を企業規模別にみると、資本金2,000万円未満の株式会社においては381万円（男性459万円、女性259万円）となっているのに対し、資本金10億円以上の株式会社においては616万円（男性731万円、女性364万円）となっている。

なお、個人の事業所においては257万円（男性308万円、女性233万円）となっている（第12表参照）。

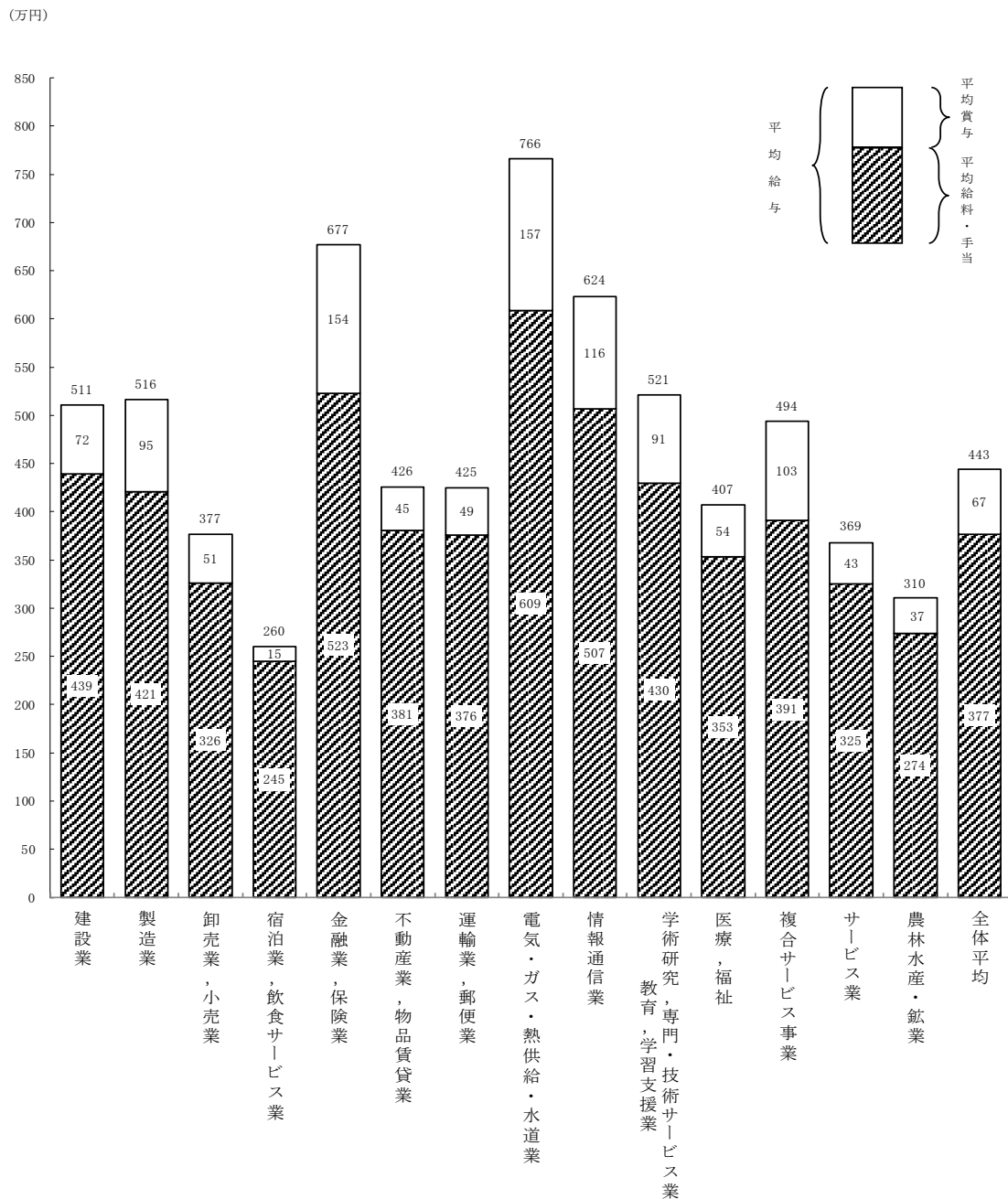
（第12表）企業規模別の平均給与

区 分		平均 給料 ・手当 (a)	平均 賞与 (b)	平均 給与 (千円)	賞与割合 (b)/(a) (%)	資本金10億円以上の事業所 を100とした場合の指数		参 考		
						平均給料 ・手当	平均賞与	平均 年 齢	平均 勤 続 年 数	
(企業規模)		千円	千円	千円	%			歳	年	
個 人	男	2,872	211	3,083	7.3	51	13	48.6	14.0	
	女	2,083	250	2,333	12.0	70	37	51.6	13.6	
	計	2,327	238	2,565	10.2	48	18	50.6	13.7	
株 式 会 社	2,000万円未満	男	4,199	392	4,591	9.3	74	24	48.4	12.3
		女	2,389	196	2,585	8.2	81	29	48.1	9.7
		計	3,491	315	3,807	9.0	73	23	48.2	11.3
	2,000万円以上	男	4,244	679	4,924	16.0	75	41	47.5	13.5
		女	2,407	308	2,715	12.8	81	46	46.3	9.6
		計	3,619	553	4,172	15.3	75	41	47.1	12.2
	5,000万円未満	男	4,310	752	5,063	17.4	76	46	46.3	13.2
		女	2,459	336	2,794	13.7	83	50	45.5	9.0
		計	3,626	598	4,225	16.5	75	45	46.0	11.6
	5,000万円以上	男	4,310	752	5,063	17.4	76	46	46.3	13.2
		女	2,459	336	2,794	13.7	83	50	45.5	9.0
		計	3,626	598	4,225	16.5	75	45	46.0	11.6
1億円未満	男	4,635	1,074	5,709	23.2	82	65	44.7	13.9	
	女	2,639	433	3,072	16.4	89	64	43.8	9.0	
	計	3,924	846	4,770	21.6	82	63	44.4	12.1	
1億円以上	男	5,664	1,649	7,314	29.1	100	100	44.1	17.3	
	女	2,963	673	3,636	22.7	100	100	43.3	10.9	
	計	4,814	1,342	6,156	27.9	100	100	43.8	15.3	
階 級 別	計	男	4,664	922	5,587	19.8	82	56	46.2	14.1
		女	2,565	374	2,939	14.6	87	56	45.7	9.7
		計	3,916	727	4,644	18.6	81	54	46.0	12.6
その 他 の 法 人	男	4,547	662	5,209	14.6	80	40	49.7	14.3	
	女	2,836	498	3,334	17.6	96	74	47.7	10.9	
	計	3,608	572	4,180	15.9	75	43	48.6	12.5	
合 計	男	4,598	855	5,453	18.6	81	52	46.9	14.2	
	女	2,615	405	3,020	15.5	88	60	46.8	10.4	
	計	3,767	666	4,433	17.7	78	50	46.9	12.6	

〔業種別の平均給与〕

1年を通じて勤務した給与所得者の1人当たりの平均給与を業種別にみると、最も高いのは「電気・ガス・熱供給・水道業」の766万円、次いで「金融業，保険業」の677万円となっており、最も低いのは「宿泊業，飲食サービス業」の260万円となっている（第13図参照）。

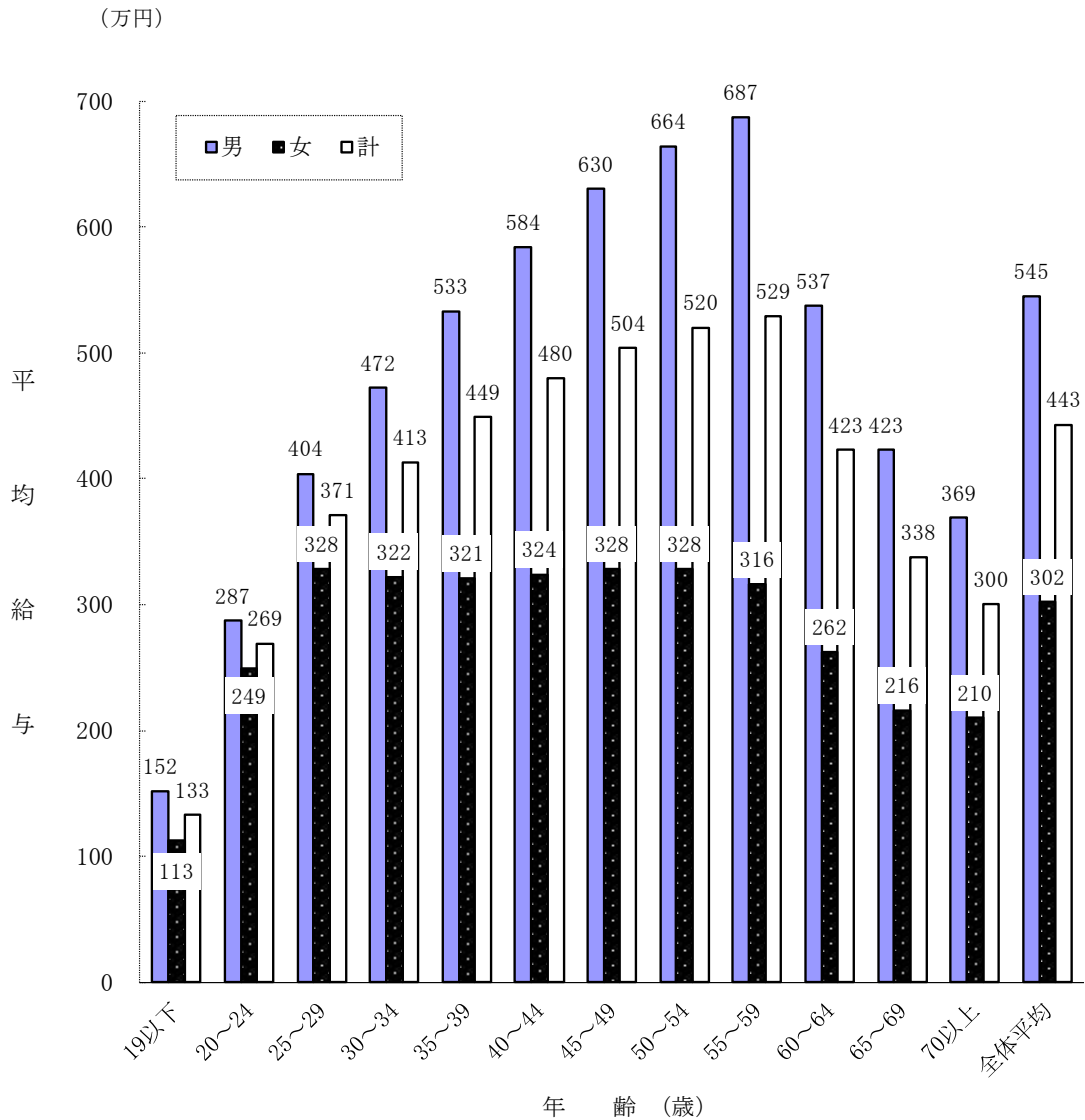
（第13図）業種別の平均給与



〔年齢階層別の平均給与〕

1年を通じて勤務した給与所得者の1人当たりの平均給与を年齢階層別にみると、男性では60歳未満までは年齢が高くなるにしたがい平均給与も高くなり、55～59歳の階層（687万円）が最も高くなっているが、女性では年齢による較差はあまり顕著ではない（第14図参照）。

（第14図）年齢階層別の平均給与

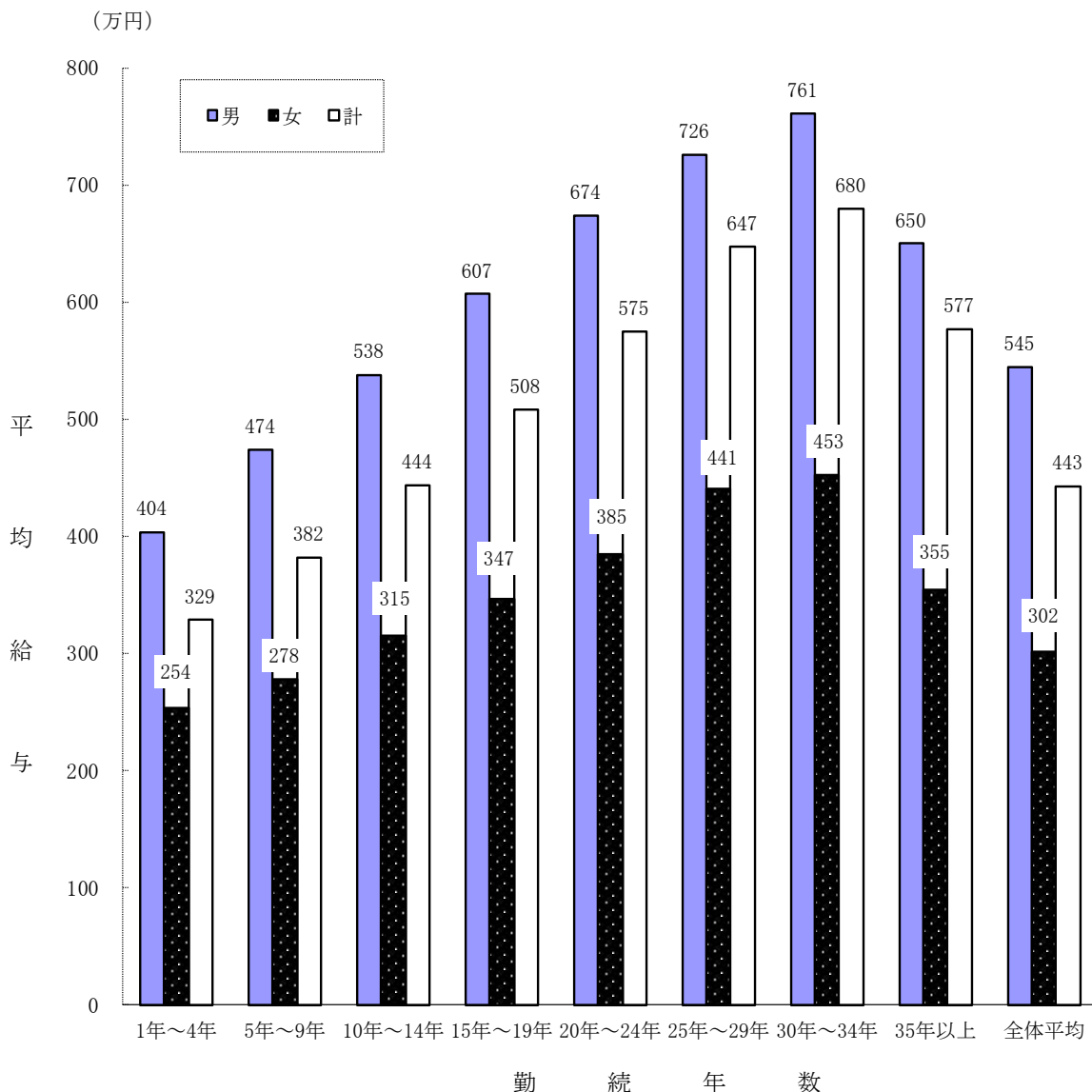


〔勤続年数別の平均給与〕

1年を通じて勤務した給与所得者の1人当たりの平均給与を勤続年数別にみると、男性では35年未満までは勤続年数が長くなるにしたがい高くなり、勤続年数30～34年の階層（761万円）が最も高くなっており、女性では35年未満までは勤続年数が長くなるにしたがい高くなり、勤続年数30～34年の階層（453万円）が最も高くなっている。

なお、勤続年数による較差は男性に比べ女性は比較的小さい（第15図参照）。

（第15図）勤続年数別の平均給与



3 給与階級別分布

1年を通じて勤務した給与所得者 5,270 万人について、給与階級別分布をみると、300 万円超 400 万円以下の者が 914 万人（構成比 17.4%）で最も多く、次いで 400 万円超 500 万円以下の者が 788 万人（同 15.0%）となっている。

男性では、年間給与額 400 万円超 500 万円以下の者が 537 万人（同 17.5%）と最も多く、次いで 300 万円超 400 万円以下の者が 517 万人（同 16.9%）となっている。

女性では、100 万円超 200 万円以下の者が 497 万人（同 22.5%）と最も多く、次いで 200 万円超 300 万円以下の者が 461 万人（同 20.9%）となっている（第 16 表参照）。

（第 16 表）給与階級別給与所得者数・構成比

区 分		平成29年分		平成30年分		令和元年分		令和2年分		令和3年分	
		千人	%	千人	%	千人	%	千人	%	千人	%
男	100万円以下	949	3.2	971	3.3	1,152	3.8	1,122	3.6	1,083	3.5
	100万円超 200万円以下	1,966	6.7	1,932	6.6	2,174	7.2	2,144	7.0	2,040	6.7
	200万円超 300万円以下	3,458	11.8	3,242	11.0	3,314	10.9	3,525	11.5	3,210	10.5
	300万円超 400万円以下	5,231	17.8	5,089	17.3	5,017	16.6	5,381	17.5	5,172	16.9
	400万円超 500万円以下	5,208	17.7	5,241	17.8	5,319	17.5	5,331	17.3	5,370	17.5
	500万円超 600万円以下	3,899	13.3	3,979	13.5	4,096	13.5	4,138	13.4	4,221	13.8
	600万円超 700万円以下	2,627	9.0	2,702	9.2	2,736	9.0	2,821	9.2	2,872	9.4
	700万円超 800万円以下	1,861	6.3	1,901	6.4	1,949	6.4	1,994	6.5	2,067	6.8
	800万円超 900万円以下	1,282	4.4	1,294	4.4	1,365	4.5	1,276	4.1	1,342	4.4
	900万円超 1,000万円以下	845	2.9	839	2.8	908	3.0	863	2.8	907	3.0
	1,000万円超 1,500万円以下	1,492	5.1	1,647	5.6	1,661	5.5	1,589	5.2	1,665	5.4
	1,500万円超 2,000万円以下	302	1.0	355	1.2	383	1.3	335	1.1	389	1.3
	2,000万円超 2,500万円以下	106	0.4	116	0.4	112	0.4	112	0.4	122	0.4
	2,500万円超	130	0.4	151	0.5	136	0.4	133	0.4	148	0.5
計	29,357	100.0	29,457	100.0	30,323	100.0	30,767	100.0	30,608	100.0	
女	100万円以下	3,204	15.9	3,127	15.0	3,416	15.4	3,298	15.2	3,168	14.3
	100万円超 200万円以下	4,734	23.6	4,950	23.8	5,258	23.7	5,081	23.4	4,971	22.5
	200万円超 300万円以下	4,353	21.7	4,375	21.0	4,523	20.3	4,617	21.3	4,608	20.9
	300万円超 400万円以下	3,435	17.1	3,579	17.2	3,890	17.5	3,749	17.3	3,973	18.0
	400万円超 500万円以下	2,099	10.4	2,241	10.8	2,333	10.5	2,312	10.7	2,512	11.4
	500万円超 600万円以下	1,078	5.4	1,169	5.6	1,232	5.5	1,228	5.7	1,306	5.9
	600万円超 700万円以下	500	2.5	588	2.8	660	3.0	574	2.6	654	3.0
	700万円超 800万円以下	276	1.4	310	1.5	366	1.6	319	1.5	366	1.7
	800万円超 900万円以下	143	0.7	156	0.7	177	0.8	176	0.8	176	0.8
	900万円超 1,000万円以下	81	0.4	93	0.4	103	0.5	89	0.4	98	0.4
	1,000万円超 1,500万円以下	135	0.7	157	0.8	189	0.8	164	0.7	185	0.8
	1,500万円超 2,000万円以下	36	0.2	38	0.2	54	0.2	49	0.2	43	0.2
	2,000万円超 2,500万円以下	9	0.0	12	0.1	12	0.1	12	0.1	14	0.1
	2,500万円超	10	0.0	13	0.1	15	0.1	12	0.1	18	0.1
計	20,094	100.0	20,807	100.0	22,228	100.0	21,679	100.0	22,091	100.0	
計	100万円以下	4,152	8.4	4,098	8.1	4,568	8.7	4,420	8.4	4,251	8.1
	100万円超 200万円以下	6,699	13.5	6,882	13.7	7,432	14.2	7,226	13.8	7,011	13.3
	200万円超 300万円以下	7,812	15.8	7,617	15.2	7,838	14.9	8,142	15.5	7,818	14.8
	300万円超 400万円以下	8,666	17.5	8,667	17.2	8,907	17.0	9,130	17.4	9,145	17.4
	400万円超 500万円以下	7,308	14.8	7,482	14.9	7,652	14.6	7,643	14.6	7,882	15.0
	500万円超 600万円以下	4,978	10.1	5,148	10.2	5,328	10.1	5,366	10.2	5,527	10.5
	600万円超 700万円以下	3,127	6.3	3,290	6.5	3,397	6.5	3,395	6.5	3,526	6.7
	700万円超 800万円以下	2,137	4.3	2,211	4.4	2,315	4.4	2,313	4.4	2,432	4.6
	800万円超 900万円以下	1,425	2.9	1,449	2.9	1,542	2.9	1,453	2.8	1,518	2.9
	900万円超 1,000万円以下	926	1.9	932	1.9	1,012	1.9	952	1.8	1,004	1.9
	1,000万円超 1,500万円以下	1,628	3.3	1,804	3.6	1,850	3.5	1,753	3.4	1,850	3.5
	1,500万円超 2,000万円以下	337	0.7	393	0.8	436	0.8	384	0.7	432	0.8
	2,000万円超 2,500万円以下	115	0.2	128	0.3	124	0.2	124	0.2	136	0.3
	2,500万円超	140	0.3	164	0.3	151	0.3	145	0.3	166	0.3
合 計	49,451	100.0	50,264	100.0	52,551	100.0	52,446	100.0	52,699	100.0	

〔事業所規模別の給与階級別分布〕

1年を通じて勤務した給与所得者について、事業所規模別に給与階級別分布をみると、従事員10人未満の事業所では100万円超200万円以下の者が20.5%と最も多く、次いで200万円超300万円以下の者が19.3%となっている。

これに対して、従事員30人以上の事業所でみると300万円超400万円以下の者が16.8%と最も多く、次いで400万円超500万円以下の者が15.5%となっている（第17表参照）。

（第17表）事業所規模別の給与階級別構成割合

区 分		100万円	100万円	200万円	300万円	400万円	500万円	600万円	700万円	800万円	900万円	1,000万円	1,500万円	2,000万円	2,500万円	合 計	
		以下	超 200万円 以下	超 300万円 以下	超 400万円 以下	超 500万円 以下	超 600万円 以下	超 700万円 以下	超 800万円 以下	超 900万円 以下	超 1,000万円 以下	超 1,500万円 以下	超 2,000万円 以下	超 2,500万円 以下			
(事業所規模)	1～9人	男	5.8	13.6	17.4	19.0	15.7	10.2	4.9	4.5	2.3	1.7	3.0	1.0	0.4	0.5	100.0
		女	20.0	28.5	21.5	14.7	7.3	3.5	1.4	0.8	0.6	0.3	0.8	0.2	0.1	0.1	100.0
		計	12.4	20.5	19.3	17.0	11.8	7.1	3.3	2.8	1.5	1.1	2.0	0.6	0.2	0.3	100.0
	1～4人	男	7.0	16.5	19.5	17.9	14.5	9.5	4.5	3.7	1.7	1.3	2.9	0.7	0.2	0.2	100.0
		女	20.4	30.7	22.8	12.8	6.8	2.9	1.3	0.6	0.5	0.2	0.5	0.1	0.2	0.1	100.0
		計	13.4	23.3	21.1	15.5	10.8	6.3	3.0	2.2	1.2	0.8	1.7	0.4	0.2	0.2	100.0
	5～9人	男	4.9	11.5	15.9	19.8	16.6	10.8	5.2	5.0	2.7	2.0	3.1	1.2	0.5	0.7	100.0
		女	19.7	26.7	20.5	16.3	7.7	4.0	1.4	1.0	0.7	0.4	1.1	0.3	0.0	0.2	100.0
		計	11.6	18.4	18.0	18.2	12.6	7.7	3.5	3.2	1.8	1.3	2.2	0.8	0.3	0.4	100.0
	10～29人	男	3.1	7.2	13.0	21.7	20.0	13.6	6.5	4.1	2.8	1.6	3.7	1.1	0.7	0.8	100.0
		女	13.9	23.2	23.0	20.1	9.9	4.5	1.7	1.2	0.7	0.3	0.9	0.2	0.1	0.1	100.0
		計	7.8	14.1	17.3	21.0	15.7	9.7	4.4	2.9	1.9	1.0	2.5	0.7	0.4	0.5	100.0
30 人 以 上	30～ 99人	男	3.0	5.8	11.5	21.3	22.0	13.6	8.8	5.0	2.6	2.0	2.6	0.8	0.3	0.6	100.0
		女	10.7	21.2	23.1	23.2	12.2	5.0	1.9	1.0	0.5	0.2	0.5	0.2	0.1	0.1	100.0
		計	6.1	12.0	16.2	22.0	18.1	10.1	6.0	3.4	1.8	1.2	1.8	0.5	0.2	0.4	100.0
	100～ 499人	男	2.3	5.2	10.0	18.7	19.6	15.9	10.2	6.8	3.8	2.5	3.5	1.0	0.3	0.4	100.0
		女	9.4	19.8	22.0	21.4	14.3	6.8	3.2	1.5	0.6	0.4	0.5	0.2	0.0	0.0	100.0
		計	5.2	11.1	14.9	19.8	17.4	12.2	7.3	4.6	2.5	1.6	2.3	0.7	0.2	0.2	100.0
	500～ 999人	男	2.9	5.2	8.0	15.1	17.4	15.5	11.4	7.8	5.6	3.5	5.4	1.4	0.4	0.4	100.0
		女	11.6	17.7	18.1	19.6	14.9	8.5	4.6	2.5	0.8	0.7	0.9	0.1	0.0	0.0	100.0
		計	6.5	10.4	12.2	17.0	16.4	12.6	8.5	5.5	3.6	2.3	3.5	0.9	0.3	0.2	100.0
	1,000～ 4,999人	男	3.4	4.7	7.0	12.0	14.5	13.9	11.3	8.7	7.0	4.8	10.0	1.9	0.4	0.4	100.0
		女	15.5	20.3	17.7	14.7	12.3	8.3	4.8	2.7	1.3	0.9	1.2	0.2	0.0	0.0	100.0
		計	8.2	11.0	11.3	13.1	13.6	11.7	8.7	6.3	4.7	3.2	6.5	1.2	0.3	0.2	100.0
5,000人 以上	男	4.7	4.7	4.7	7.5	11.5	13.6	13.6	11.4	8.0	5.4	11.9	2.1	0.4	0.4	100.0	
	女	20.1	24.8	18.2	10.6	9.4	6.3	4.4	2.8	1.3	0.7	1.2	0.1	0.0	0.0	100.0	
	計	11.0	13.0	10.2	8.8	10.6	10.6	9.8	7.9	5.3	3.5	7.5	1.3	0.2	0.2	100.0	
合 計	男	3.5	6.7	10.5	16.9	17.5	13.8	9.4	6.8	4.4	3.0	5.4	1.3	0.4	0.5	100.0	
	女	14.3	22.5	20.9	18.0	11.4	5.9	3.0	1.7	0.8	0.4	0.8	0.2	0.1	0.1	100.0	
	計	8.1	13.3	14.8	17.4	15.0	10.5	6.7	4.6	2.9	1.9	3.5	0.8	0.3	0.3	100.0	

〔企業規模別の給与階級別分布〕

1年を通じて勤務した給与所得者について、企業規模別に給与階級別分布をみると、資本金2,000万円未満の株式会社では300万円超400万円以下の者が19.8%と最も多く、次いで200万円超300万円以下の者が18.4%となっている。

これに対して、資本金10億円以上の株式会社では500万円超600万円以下の者が12.9%と最も多く、次いで400万円超500万円以下の者が12.7%となっている。

なお、個人の事業所では100万円超200万円以下の者が28.6%と最も多く、次いで200万円超300万円以下の者が22.6%となっている（第18表参照）。

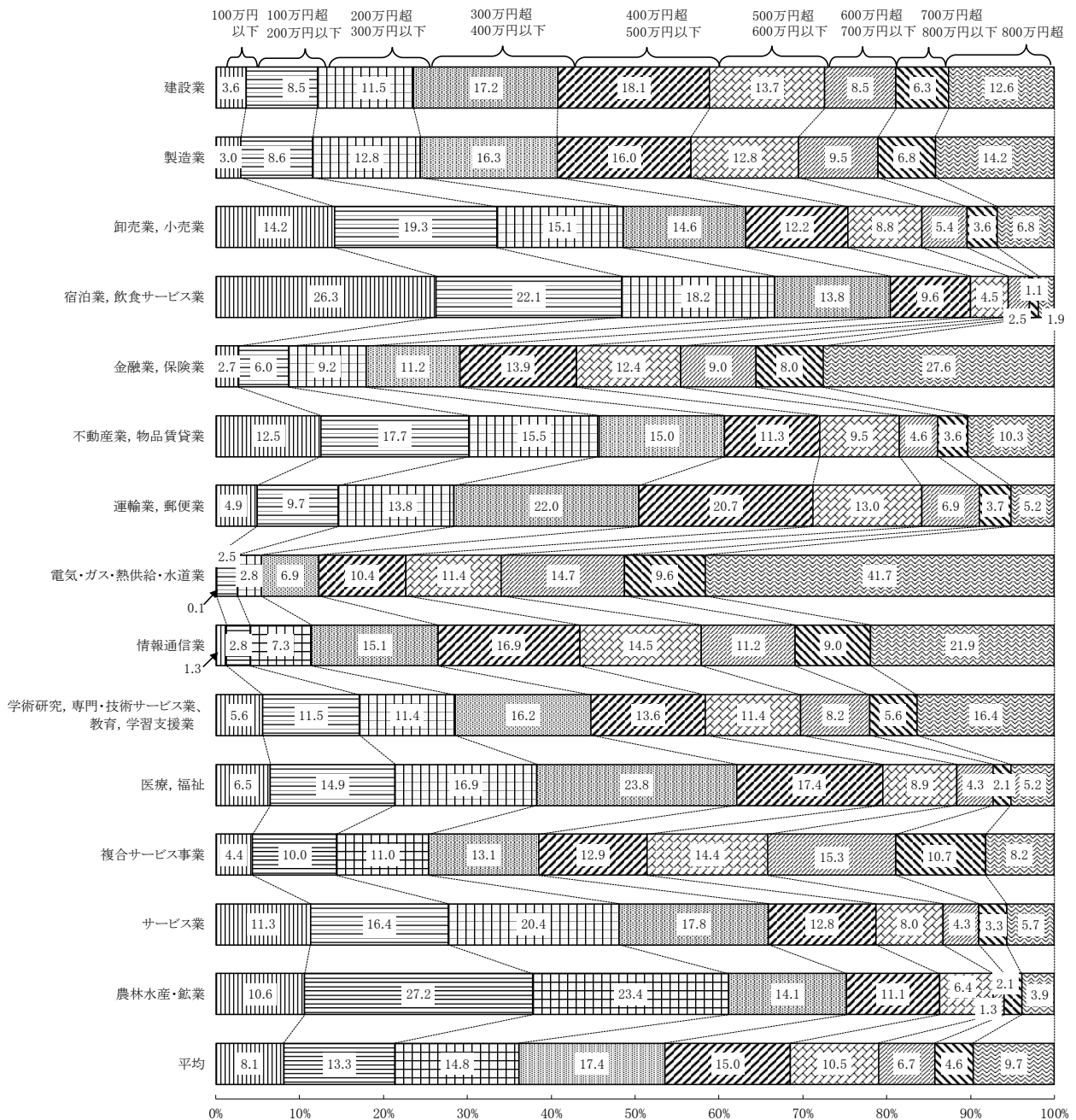
（第18表）企業規模別の給与階級別構成割合

区 分		100万円	100万円	200万円	300万円	400万円	500万円	600万円	700万円	800万円	900万円	1,000万円	1,500万円	2,000万円	2,500万円	合 計		
		以下	超 200万円 以下	超 300万円 以下	超 400万円 以下	超 500万円 以下	超 600万円 以下	超 700万円 以下	超 800万円 以下	超 900万円 以下	超 1,000万円 以下	超 1,500万円 以下	超 2,000万円 以下	超 2,500万円 以下				
(企業規模)		%	%	%	%	%	%	%	%	%	%	%	%	%	%	%		
	個 人	男	10.5	20.7	24.9	20.7	12.2	5.4	2.4	1.6	0.6	0.3	0.4	0.1	0.0	0.1	100.0	
		女	19.8	32.1	21.6	14.1	7.1	2.9	0.8	0.8	0.3	0.1	0.2	0.1	0.0	0.1	100.0	
計		17.0	28.6	22.6	16.1	8.7	3.7	1.3	1.1	0.4	0.2	0.3	0.1	0.0	0.1	100.0		
株 式 会 社	2,000万円未満	男	4.8	9.1	14.4	21.8	19.3	12.5	6.2	3.9	2.2	1.5	2.8	0.8	0.3	0.4	100.0	
		女	18.8	25.8	24.6	16.6	7.3	2.9	1.3	0.8	0.5	0.2	0.8	0.2	0.1	0.1	100.0	
		計	10.3	15.7	18.4	19.8	14.6	8.7	4.3	2.7	1.5	1.0	2.0	0.6	0.2	0.3	100.0	
	2,000万円以上 5,000万円未満	男	2.5	5.6	11.5	22.1	21.5	15.1	8.7	5.3	2.6	1.4	2.2	0.8	0.3	0.5	100.0	
		女	15.1	24.2	24.8	19.8	9.2	3.3	1.4	0.7	0.3	0.3	0.4	0.2	0.1	0.1	100.0	
		計	6.8	12.0	16.0	21.3	17.3	11.1	6.2	3.7	1.8	1.1	1.6	0.6	0.2	0.3	100.0	
	5,000万円以上 1億円未満	男	3.1	5.9	10.5	18.7	20.8	15.9	9.8	6.0	3.3	2.2	2.5	0.7	0.2	0.4	100.0	
		女	15.0	22.6	23.5	19.4	10.5	4.9	1.9	1.0	0.4	0.3	0.4	0.0	0.0	0.1	100.0	
		計	7.5	12.1	15.3	18.9	17.0	11.8	6.9	4.2	2.2	1.5	1.7	0.4	0.2	0.3	100.0	
	資 本 金	1億円以上 10億円未満	男	3.0	4.5	7.4	14.1	17.7	16.5	12.5	8.7	5.7	3.4	5.1	0.8	0.3	0.4	100.0
			女	13.5	21.3	21.2	17.8	12.2	6.7	3.2	1.8	0.7	0.4	0.8	0.1	0.0	0.0	100.0
			計	6.7	10.5	12.3	15.5	15.8	13.0	9.2	6.2	3.9	2.4	3.6	0.6	0.2	0.3	100.0
階 級 別	10億円以上	男	1.8	2.2	3.0	7.1	12.1	14.3	14.1	12.1	9.4	6.7	13.7	2.3	0.5	0.5	100.0	
		女	13.7	18.4	16.2	12.5	13.8	9.8	6.4	3.9	1.9	1.3	1.8	0.2	0.0	0.0	100.0	
		計	5.5	7.3	7.1	8.8	12.7	12.9	11.7	9.5	7.0	5.0	10.0	1.7	0.3	0.4	100.0	
計		男	3.1	5.6	9.3	16.4	17.8	14.5	10.2	7.3	4.8	3.2	5.8	1.2	0.3	0.4	100.0	
		女	15.7	22.8	22.1	16.9	10.3	5.4	2.8	1.6	0.8	0.5	0.9	0.2	0.1	0.1	100.0	
		計	7.6	11.7	13.9	16.6	15.1	11.3	7.6	5.3	3.4	2.3	4.0	0.8	0.2	0.3	100.0	
その他の法人		男	4.4	9.3	13.5	18.5	17.2	11.8	7.0	5.1	3.1	2.2	4.7	1.8	0.7	0.7	100.0	
		女	10.5	19.7	18.3	21.0	14.4	7.6	3.8	1.9	0.9	0.4	0.9	0.2	0.1	0.1	100.0	
		計	7.7	15.0	16.2	19.9	15.7	9.5	5.2	3.4	1.9	1.2	2.6	0.9	0.4	0.4	100.0	
合 計		男	3.5	6.7	10.5	16.9	17.5	13.8	9.4	6.8	4.4	3.0	5.4	1.3	0.4	0.5	100.0	
		女	14.3	22.5	20.9	18.0	11.4	5.9	3.0	1.7	0.8	0.4	0.8	0.2	0.1	0.1	100.0	
		計	8.1	13.3	14.8	17.4	15.0	10.5	6.7	4.6	2.9	1.9	3.5	0.8	0.3	0.3	100.0	

〔業種別の給与階級別分布〕

1年を通じて勤務した給与所得者について、業種別に給与階級別分布をみると、平均給与が最も高い「電気・ガス・熱供給・水道業」では800万円超の者が41.7%と最も多く、それに次ぐ「金融業，保険業」でも800万円超の者が27.6%で、最も多い。一方、平均給与が最も低い「宿泊業，飲食サービス業」では100万円以下の者が26.3%と最も多くなっている（第19図参照）。

（第19図）業種別の給与階級別構成割合



4 税 額

(1) 納税者数及び税額

1年を通じて勤務した給与所得者 5,270 万人のうち、源泉徴収により所得税を納税している者（以下「納税者」という。）は 4,513 万人で、その割合は 85.6%となっている。

また、その税額は 11 兆 6,273 億円で、納税者の給与総額に占める税額の割合は 5.32%となっている（第 20 表参照）。

（第 20 表） 1年を通じて勤務した給与所得者数、給与総額及び税額

区 分	給 与 所 得 者 数		納税者 割 合 (b)/(a)	給 与 総 額		税 額 (e)	税 額 割 合	
	(a)	内 納 税 者 (b)		(c)	内 納 税 者 (d)		(e)/(c)	(e)/(d)
	千人	千人	%	億円	億円	億円	%	%
平成23年分	45,657	38,533	84.4	1,867,459	1,729,218	75,529	4.04	4.37
24	45,556	38,375	84.2	1,858,508	1,721,294	72,977	3.93	4.24
25	46,454	38,969	83.9	1,921,498	1,787,114	82,907	4.31	4.64
26	47,563	40,259	84.6	1,974,043	1,845,833	85,124	4.31	4.61
27	47,940	40,514	84.5	2,015,347	1,879,094	88,407	4.39	4.70
28	48,691	41,122	84.5	2,052,992	1,912,450	90,418	4.40	4.73
29	49,451	41,975	84.9	2,137,167	1,993,510	97,384	4.56	4.89
30	50,264	42,778	85.1	2,215,281	2,068,614	105,558	4.76	5.10
令和元	52,551	44,602	84.9	2,293,259	2,136,680	107,737	4.70	5.04
2	52,446	44,516	84.9	2,271,582	2,113,365	107,126	4.72	5.07
3	52,699	45,134	85.6	2,336,141	2,184,122	116,273	4.98	5.32

(2) 給与階級別の税額

1年を通じて勤務した給与所得者について、給与所得者数及び税額を給与階級別にみると、1年を通じて勤務した年間給与額800万円超の給与所得者は511万人で、全体の給与所得者の9.7%にすぎないが、その税額は合計7兆3,969億円で全体の63.6%を占めている（第21表参照）。

（第21表）給与階級別の給与所得者数、給与総額及び税額

区 分	給 与 所 得 者 数				給 与 総 額				税 額		
	構成比		内 納 税 者		構成比		内 納 税 者		構成比		
			千人	%			億 円	%			億 円
800万円以下	(給与階級)	千人	%	千人	%	億 円	%	億 円	%	億 円	%
	100万円以下	4,251	8.1	586	1.3	34,259	1.5	4,510	0.2	109	0.1
	100万円超 200万円以下	7,011	13.3	5,368	11.9	101,163	4.3	80,926	3.7	1,309	1.1
	200万円超 300万円以下	7,818	14.8	7,379	16.3	197,689	8.5	186,849	8.6	3,495	3.0
	300万円超 400万円以下	9,145	17.4	8,765	19.4	320,889	13.7	307,488	14.1	6,402	5.5
	400万円超 500万円以下	7,882	15.0	7,316	16.2	352,802	15.1	327,320	15.0	7,731	6.6
	500万円超 600万円以下	5,527	10.5	5,023	11.1	303,184	13.0	275,645	12.6	8,167	7.0
	600万円超 700万円以下	3,526	6.7	3,252	7.2	228,285	9.8	210,681	9.6	7,388	6.4
	700万円超 800万円以下	2,432	4.6	2,354	5.2	181,638	7.8	175,904	8.1	7,703	6.6
	小 計	47,592	90.3	40,044	88.7	1,719,910	73.6	1,569,323	71.9	42,304	36.4
	800万円超	800万円超 900万円以下	1,518	2.9	1,503	3.3	128,710	5.5	127,473	5.8	6,894
900万円超 1,000万円以下		1,004	1.9	1,002	2.2	95,151	4.1	94,956	4.3	6,183	5.3
1,000万円超 1,500万円以下		1,850	3.5	1,850	4.1	218,767	9.4	218,767	10.0	21,452	18.4
1,500万円超 2,000万円以下		432	0.8	432	1.0	75,063	3.2	75,063	3.4	12,614	10.8
2,000万円超 2,500万円以下		136	0.3	136	0.3	30,651	1.3	30,651	1.4	6,441	5.5
2,500万円超		166	0.3	166	0.4	67,889	2.9	67,889	3.1	20,385	17.5
小 計		5,107	9.7	5,090	11.3	616,231	26.4	614,800	28.1	73,969	63.6
合 計		52,699	100.0	45,134	100.0	2,336,141	100.0	2,184,122	100.0	116,273	100.0

5 年末調整を行った者

(1) 年末調整を行った者の数及び扶養人員等

1年を通じて勤務した給与所得者5,270万人のうち、年末調整を行った者は4,894万人(92.9%)となっている。

このうち、配偶者控除又は扶養控除の適用を受けた者は1,399万人(28.6%)で、扶養人員のある者1人当たりの平均扶養人員は1.44人となっている(第22表参照)。

また、配偶者控除のある者と配偶者控除のない者共に、扶養人員1人の者が最も多くなっている(第23表参照)。

(第22表) 扶養人員の推移

区 分	令和2年分	令和3年分	
			伸び率
給与所得者数 (a)	千人 48,543	千人 48,937	% 0.8
うち扶養人員のある者 (b)	千人 14,125	千人 13,988	▲ 1.0
割合 (b)/(a)	% 29.1	% 28.6	—
扶 養 人 員	配偶者数	千人 9,698	▲ 2.8
	扶養親族数	千人 10,867	▲ 1.5
	計 (c)	千人 20,565	▲ 2.1
1人当たりの平均扶養人員 (c)/(b)	人 1.46	人 1.44	—

(注) 1年を通じて勤務した給与所得者のうち、年末調整を行った者。
(以下第23表、第24表、第25表も同じ)

(第23表) 扶養人員別の給与所得

区 分	配偶者控除のある者		配偶者控除のない者		合 計	構 成 比
	千人	%	千人	%		
(扶養人員)					千人	%
1人	6,359	67.4	3,110	68.2	9,469	67.7
2人	2,039	21.6	1,183	26.0	3,222	23.0
3人	809	8.6	228	5.0	1,037	7.4
4人	177	1.9	31	0.7	208	1.5
5人以上	47	0.5	6	0.1	53	0.4
計	9,429	100.0	4,558	100.0	13,988	100.0

(2) 配偶者特別控除

1年を通じて勤務した給与所得者で年末調整を行った者のうち、配偶者特別控除の適用を受けた者は128万人である（第24表参照）。

（第24表）配偶者特別控除

区 分	令和2年分	令和3年分	伸び率
			%
配偶者特別控除	控除適用人員 千人	千人	5.1
	控 除 額 億円	億円	4.6
	平均控除額 千円	千円	▲ 0.5
	1,217	1,279	
	3,856	4,033	
	316.9	315.4	

(3) 保険料控除

1年を通じて勤務した給与所得者で年末調整を行った者のうち、社会保険料控除、生命保険料控除及び地震保険料控除の適用を受けた者はそれぞれ4,240万人、3,431万人及び941万人で、1人当たりの平均控除額は、それぞれ69万円、7万円及び2万円となっている（第25表参照）。

（第25表）保険料控除

区 分	令和2年分	令和3年分	伸び率
			%
社会保険料控除	控除適用人員 千人	千人	1.8
	控 除 額 億円	億円	6.2
	平均控除額 千円	千円	4.3
	41,636	42,403	
	275,409	292,508	
	661.5	689.8	
生命保険料控除	控除適用人員 千人	千人	1.1
	控 除 額 億円	億円	1.1
	平均控除額 千円	千円	0.1
	33,947	34,314	
	23,049	23,313	
	67.9	67.9	
地震保険料控除	控除適用人員 千人	千人	1.8
	控 除 額 億円	億円	3.7
	平均控除額 千円	千円	2.0
	9,247	9,409	
	1,481	1,536	
	16.0	16.3	

[調査結果（統計表）]

統 計 表 目 次

統計表を見る方のために	38
全国計表	
第1表 給与所得者数・給与額・税額	39
第2表 給与所得者数・給与額・源泉徴収義務者数	
その1 企業規模別・事業所規模別	40
その2 業種別・事業所規模別	41
その3 業種別・企業規模別	42
第3表 給与階級別の総括表	
その1 1年を通じて勤務した給与所得者	43
その2 1年未満勤続の給与所得者	44
その3 累年比較（給与所得者数）	45
その4 累年比較（給与所得者の構成比）	46
その5 累年比較（給与総額）	47
その6 累年比較（平均給料・手当）	48
その7 累年比較（平均賞与）	49
その8 累年比較（平均給与）	50
その9 1年を通じて勤務した給与所得者（乙欄適用者を除く）	51
その10 1年未満勤続の給与所得者（乙欄適用者を除く）	52
第4表 事業所規模別及び給与階級別の総括表	
その1 給与所得者数	53
その2 給与総額	54
その3 平均給与	55
その4 1年未満勤続の給与所得者数	56
その5 給与所得者数（乙欄適用者を除く）	57
その6 給与総額（乙欄適用者を除く）	58
その7 平均給与（乙欄適用者を除く）	59
その8 1年未満勤続の給与所得者数（乙欄適用者を除く）	60
第5表 事業所規模別及び給与階級別の給与所得者数・給与額	
その1 事業所規模 1～4人	61
その2 事業所規模 5～9人	62
その3 事業所規模 10人未満	63
その4 事業所規模 10人以上	64
その5 事業所規模 30人以上	65
その6 事業所規模 100人以上	66
その7 事業所規模 500人以上	67
その8 事業所規模 1,000人以上	68
その9 事業所規模 5,000人以上	69
その10 事業所規模 30人以上計	70
その11 事業所規模 合計	71
第6表 企業規模別及び給与階級別の総括表	
合計	
その1 給与所得者数	72
その2 給与総額	73
その3 平均給与	74
その4 1年未満勤続の給与所得者数	75
その5 給与所得者数（乙欄適用者を除く）	76

その6	給与総額（乙欄適用者を除く）	77
その7	平均給与（乙欄適用者を除く）	78
その8	1年未満勤続の給与所得者数（乙欄適用者を除く）	79
役員		
その1	給与所得者数	80
その2	給与総額	81
その3	平均給与	82
その4	1年未満勤続の給与所得者数	83
その5	給与所得者数（乙欄適用者を除く）	84
その6	給与総額（乙欄適用者を除く）	85
その7	平均給与（乙欄適用者を除く）	86
その8	1年未満勤続の給与所得者数（乙欄適用者を除く）	87
正社員（正職員）		
その1	給与所得者数	88
その2	給与総額	89
その3	平均給与	90
その4	1年未満勤続の給与所得者数	91
その5	給与所得者数（乙欄適用者を除く）	92
その6	給与総額（乙欄適用者を除く）	93
その7	平均給与（乙欄適用者を除く）	94
その8	1年未満勤続の給与所得者数（乙欄適用者を除く）	95
正社員（正職員）以外（パート・アルバイトなど）		
その1	給与所得者数	96
その2	給与総額	97
その3	平均給与	98
その4	1年未満勤続の給与所得者数	99
その5	給与所得者数（乙欄適用者を除く）	100
その6	給与総額（乙欄適用者を除く）	101
その7	平均給与（乙欄適用者を除く）	102
その8	1年未満勤続の給与所得者数（乙欄適用者を除く）	103
第7表 企業規模別及び給与階級別の給与所得者数・給与額		
合計		
その1	企業規模 個人	104
その2	企業規模 資本金2,000万円未満の株式会社	105
その3	企業規模 資本金2,000万円以上の株式会社	106
その4	企業規模 資本金5,000万円以上の株式会社	107
その5	企業規模 資本金1億円以上の株式会社	108
その6	企業規模 資本金10億円以上の株式会社	109
その7	企業規模 株式会社計	110
その8	企業規模 その他の法人	111
その9	企業規模 合計	112
役員		
その1	企業規模 資本金2,000万円未満の株式会社	113
その2	企業規模 資本金2,000万円以上の株式会社	114
その3	企業規模 資本金5,000万円以上の株式会社	115
その4	企業規模 資本金1億円以上の株式会社	116
その5	企業規模 資本金10億円以上の株式会社	117
その6	企業規模 株式会社計	118
その7	企業規模 その他の法人	119

その 8	企業規模	合計	120
正社員（正職員）			
その 1	企業規模	個人	121
その 2	企業規模	資本金 2,000 万円未満の株式会社	122
その 3	企業規模	資本金 2,000 万円以上の株式会社	123
その 4	企業規模	資本金 5,000 万円以上の株式会社	124
その 5	企業規模	資本金 1 億円以上の株式会社	125
その 6	企業規模	資本金 10 億円以上の株式会社	126
その 7	企業規模	株式会社計	127
その 8	企業規模	その他の法人	128
その 9	企業規模	合計	129
正社員（正職員）以外（パート・アルバイトなど）			
その 1	企業規模	個人	130
その 2	企業規模	資本金 2,000 万円未満の株式会社	131
その 3	企業規模	資本金 2,000 万円以上の株式会社	132
その 4	企業規模	資本金 5,000 万円以上の株式会社	133
その 5	企業規模	資本金 1 億円以上の株式会社	134
その 6	企業規模	資本金 10 億円以上の株式会社	135
その 7	企業規模	株式会社計	136
その 8	企業規模	その他の法人	137
その 9	企業規模	合計	138
第 8 表 業種別及び給与階級別の総括表			
その 1	給与所得者数		139
その 2	給与総額		141
その 3	平均給与		143
その 4	1 年未満勤続の給与所得者数		145
その 5	給与所得者数（乙欄適用者を除く）		146
その 6	給与総額（乙欄適用者を除く）		148
その 7	平均給与（乙欄適用者を除く）		150
その 8	1 年未満勤続の給与所得者数（乙欄適用者を除く）		152
第 9 表 業種別及び給与階級別の給与所得者数・給与額			
その 1	業種	建設業	153
その 2	業種	製造業	154
その 3	業種	卸売業，小売業	155
その 4	業種	宿泊業，飲食サービス業	156
その 5	業種	金融業，保険業	157
その 6	業種	不動産業，物品賃貸業	158
その 7	業種	運輸業，郵便業	159
その 8	業種	電気・ガス・熱供給・水道業	160
その 9	業種	情報通信業	161
その 10	業種	学術研究，専門・技術サービス業，教育，学習支援業	162
その 11	業種	医療，福祉	163
その 12	業種	複合サービス事業	164
その 13	業種	サービス業	165
その 14	業種	農林水産・鉱業	166
その 15	業種	合計	167
第 10 表 事業所規模別及び年齢階層別の給与所得者数・給与額			
その 1	給与所得者数		168
その 2	給与総額		169

その3	平均給与	170
その4	給与所得者数（乙欄適用者を除く）	171
その5	給与総額（乙欄適用者を除く）	172
その6	平均給与（乙欄適用者を除く）	173
第11表	企業規模別及び年齢階層別の給与所得者数・給与額	
その1	給与所得者数	174
その2	給与総額	175
その3	平均給与	176
その4	給与所得者数（乙欄適用者を除く）	177
その5	給与総額（乙欄適用者を除く）	178
その6	平均給与（乙欄適用者を除く）	179
第12表	業種別及び年齢階層別の給与所得者数	
その1	1年を通じて勤務した給与所得者	180
その2	1年を通じて勤務した給与所得者（乙欄適用者を除く）	181
第13表	事業所規模別及び勤続年数別の給与所得者数・給与額	
その1	給与所得者数	182
その2	給与総額	183
その3	平均給与	184
その4	給与所得者数（乙欄適用者を除く）	185
その5	給与総額（乙欄適用者を除く）	186
その6	平均給与（乙欄適用者を除く）	187
第14表	企業規模別及び勤続年数別の給与所得者数・給与額	
その1	給与所得者数	188
その2	給与総額	189
その3	平均給与	190
その4	給与所得者数（乙欄適用者を除く）	191
その5	給与総額（乙欄適用者を除く）	192
その6	平均給与（乙欄適用者を除く）	193
第15表	業種別及び勤続年数別の給与所得者数・給与額	
その1	1年を通じて勤務した給与所得者	194
その2	1年を通じて勤務した給与所得者（乙欄適用者を除く）	195
第16表	給与階級別の納税者数・非納税者数	
その1	1年を通じて勤務した給与所得者	196
その2	1年未満勤続の給与所得者数	197
その3	1年を通じて勤務した給与所得者（乙欄適用者を除く）	198
その4	1年未満勤続の給与所得者（乙欄適用者を除く）	199
第17表	給与階級別の諸控除	
合計		
その1	総括表	200
その2	扶養人員別の社会保険料及び生命保険料控除	206
男性		
その1	総括表	209
その2	扶養人員別の社会保険料及び生命保険料控除	215
女性		
その1	総括表	218
その2	扶養人員別の社会保険料及び生命保険料控除	224
第18表	給与階級別の扶養人員別表	
その1	配偶者控除のある納税者	227
その2	配偶者控除のない納税者	228

その3	配偶者控除のある非納税者	229
その4	配偶者控除のない非納税者	229
その5	その1～4の合計	230
その6	年末調整を行った1年未満勤続者	231
その7	年末調整を行った1年未満勤続者のうち納税者	232
その8	年末調整を行った1年未満勤続者のうち非納税者	233
第19表	給与階級別年末調整を行わなかった給与所得者数・給与額・税額	
その1	1年を通じて勤務した給与所得者	234
その2	1年未満勤続の給与所得者	235
その3	給与額が2,000万円を超える給与所得者数・給与額等	236
その4	給与額が2,000万円を超える者の扶養人員別表	236

(参考) 国税局別表

第1表	国税局別・事業所規模別・企業規模別及び業種別の給与所得者数	237
第2表	国税局別及び事業所規模別の給与所得者数・給与額	
その1	給与所得者数	239
その2	給与総額	241
その3	平均給与	243
その4	給与所得者数(乙欄適用者を除く)	245
その5	給与総額(乙欄適用者を除く)	247
その6	平均給与(乙欄適用者を除く)	249
第3表	国税局別及び企業規模別の給与所得者数・給与額	
その1	給与所得者数	251
その2	給与総額	253
その3	平均給与	255
その4	給与所得者数(乙欄適用者を除く)	257
その5	給与総額(乙欄適用者を除く)	259
その6	平均給与(乙欄適用者を除く)	261
第4表	国税局別及び業種別の給与所得者数・給与額	
その1	1年を通じて勤務した給与所得者	263
その2	1年を通じて勤務した給与所得者(乙欄適用者を除く)	265
第5表	国税局別及び給与階級別の納税者数・非納税者数	
その1	札幌国税局	267
その2	仙台国税局	268
その3	関東信越国税局	269
その4	東京国税局	270
その5	金沢国税局	271
その6	名古屋国税局	272
その7	大阪国税局	273
その8	広島国税局	274
その9	高松国税局	275
その10	福岡国税局	276
その11	熊本国税局	277
その12	沖縄国税事務所	278
第6表	国税局別の給与所得者数・給与額	279

統計表を見る方のために

1 利用上の注意

- (1) 業種の分類に当たっては、調査対象事業所の属する企業の業種により分類したのであって、事業所の業種によっていない。例えば、会社の事業が鉄道で、別に不動産業を営んでいる場合、標本事業所の業種が不動産業であっても、その業種区分は「不動産業、物品賃貸業」ではなく「運輸業、郵便業」としている。
- (2) 標本事業所を抽出する際に、業種区分や雇用形態別（役員、正社員（正職員）、正社員（正職員）以外（パート・アルバイトなど））によらないで、事業所の従事員数等の区分によって層別している。したがって、電気・ガス・熱供給・水道業等の業種や、雇用形態別（役員、正社員（正職員）、正社員（正職員）以外（パート・アルバイトなど））でみた場合の、標本事業所数の非常に少ない箇所の計数の精度は低くなっている。
- (3) 給与所得者数、給与額及び税額等の計数の処理方法は、単位未満を四捨五入したため、各表の内容と「計」又は「合計」とが符合しない場合がある。また、金額が単位未満の端数からなるため、その端数を切り捨てたときは「0」とし、該当する計数のないときは「-」と表示している。
- (4) 本調査は本来全国を単位とした調査であるため、巻末の国税局別表は参考値である。
- (5) 国税局別表は、源泉徴収義務者の所在地を管轄する国税局単位による集計結果であり、給与所得者の住所地では集計していない。
このため、各国税局管内の給与水準を表しているとは限らない。

2 統計表の集計項目

統計表	主な集計対象	主な集計項目
全国計表		
第1表	給与所得者全体	
第2表	給与所得者・源泉徴収義務者	
第3表	給与所得者	給与階級別
第4表 第5表		事業所規模別、給与階級別
第6表	役員、正社員（正職員）、正社員（正職員）以外（パート・アルバイトなど）	企業規模別、給与階級別
第7表		
第8表	給与所得者	業種別、給与階級別
第9表		業種別、給与階級別
第10表		事業所規模別、年齢階層別
第11表		企業規模別、年齢階層別
第12表		業種別、年齢階層別
第13表		事業所規模別、勤続年数別
第14表		企業規模別、勤続年数別
第15表		業種別、勤続年数別
第16表		給与階級別、納税・非納税
第17表		給与階級別、諸控除
第18表	給与階級別、扶養人員別	
第19表	給与所得者のうち年末調整を行わなかった者	給与階級別
(参考) 国税局別表		
第1表	給与所得者	事業所規模、企業規模、業種別
第2表		事業所規模別
第3表		企業規模別
第4表		業種別
第5表		給与階級別、納税・非納税
第6表		給与所得者数

(注) 統計表のうち全国計表の第1表・第2表は、事業所用の調査票を集計したものであり、それ以外の統計表は、給与所得者用の調査票を集計したものである（民間給与実態統計調査についての「6 調査票の作成」(P2) 参照）。

したがって、全国計表の第1表・第2表とそれ以外の統計表との間には計数に差異がある。

第1表 給与所得者数・給与額・税額

事業所規模別・企業規模別・業種別

区 分		給 与 所 得 者 数					給 与 額		税 額		
		3月末	6月末	9月末	12月末	年間月平均	総 額	平均	総 額	平均	
		千人	千人	千人	千人	千人	百万円	千円	百万円	千円	
平成28年分		58,948	58,870	58,171	57,442	58,358	207,865,534	3,562	9,422,958	161	
29		59,264	59,374	58,300	58,108	58,761	215,715,289	3,671	10,039,020	171	
30		61,316	60,901	59,276	59,114	60,151	223,548,326	3,716	11,065,065	184	
令和元		59,437	60,006	59,464	59,897	59,701	231,604,645	3,879	11,139,472	187	
2		60,277	58,646	58,737	59,281	59,235	219,205,382	3,701	10,341,116	175	
3		58,941	59,850	58,721	59,310	59,206	225,419,507	3,807	11,186,990	189	
事業所規模別	10人未満	1～4人	3,566,356	3,570,158	3,525,035	3,561,656	3,555,784	10,985,381	3,089	497,099	140
		5～9人	4,934,919	4,994,525	4,780,407	4,985,712	4,923,890	16,670,588	3,386	819,569	166
		計	8,501,275	8,564,683	8,305,442	8,547,368	8,479,674	27,655,969	3,261	1,316,668	155
		10人以上	7,966,894	7,774,611	7,679,022	7,752,842	7,793,310	27,524,309	3,532	1,476,499	189
	30人以上	30人 "	9,311,783	10,050,102	9,289,718	9,311,728	9,490,806	33,635,391	3,544	1,634,010	172
		100人 "	12,961,912	12,998,459	12,914,960	12,876,637	12,937,969	49,409,640	3,819	2,174,367	168
		500人 "	5,148,004	5,211,575	5,167,565	5,185,165	5,178,092	21,539,504	4,160	1,047,958	202
		1,000人 "	8,516,875	8,556,967	8,512,433	8,574,175	8,540,114	37,751,759	4,421	2,084,560	244
		5,000人 "	6,533,935	6,694,100	6,851,914	7,062,252	6,785,561	27,902,935	4,112	1,452,927	214
		計	42,472,509	43,511,203	42,736,590	43,009,957	42,932,542	170,239,229	3,965	8,393,823	196
合 計		58,940,678	59,850,497	58,721,054	59,310,167	59,205,526	225,419,507	3,807	11,186,990	189	
企業規模別	個人	2,635,396	2,662,493	2,662,566	2,815,855	2,694,067	5,772,352	2,143	165,468	61	
	(資本金 株式会社 階級別)	2,000万円未満	12,125,955	12,776,754	11,905,293	12,072,174	12,220,022	38,687,924	3,166	1,738,053	142
		2,000万円以上	6,352,651	6,362,851	6,210,178	6,203,473	6,282,248	22,778,747	3,626	990,143	158
		5,000万円 "	6,989,213	7,046,923	6,979,852	6,940,746	6,989,155	25,444,696	3,641	1,082,543	155
		1億円 "	6,955,862	6,992,883	6,986,213	7,018,279	6,988,306	29,471,139	4,217	1,383,529	198
		10億円 "	8,941,479	9,122,765	9,196,028	9,262,771	9,130,772	50,572,803	5,539	3,043,010	333
	計	41,365,160	42,302,176	41,277,564	41,497,443	41,610,503	166,955,308	4,012	8,237,277	198	
	その他の法人	14,940,122	14,885,828	14,780,924	14,996,869	14,900,956	52,691,847	3,536	2,784,244	187	
合 計		58,940,678	59,850,497	58,721,054	59,310,167	59,205,526	225,419,507	3,807	11,186,990	189	
業種別	建設業	4,384,957	4,439,700	4,393,632	4,467,398	4,421,418	20,971,497	4,743	1,013,980	229	
	製造業	10,539,869	10,642,662	10,451,904	10,470,475	10,526,230	50,654,637	4,812	2,421,939	230	
	卸売業, 小売業	9,696,664	9,667,082	9,611,619	9,606,300	9,645,400	30,922,894	3,206	1,395,799	145	
	宿泊業, 飲食サービス業	3,028,561	2,950,058	2,930,121	3,070,566	2,994,825	5,257,964	1,756	171,727	57	
	金融業, 保険業	1,447,735	1,362,445	1,345,093	1,356,431	1,377,932	8,220,539	5,966	606,296	440	
	不動産業, 物品賃貸業	1,395,031	1,396,836	1,391,393	1,411,140	1,398,594	5,434,750	3,886	389,745	279	
	運輸業, 郵便業	3,600,853	3,628,556	3,553,496	3,562,594	3,586,359	13,852,394	3,863	455,381	127	
	電気・ガス・熱供給・水道業	169,936	178,573	173,004	176,788	174,572	1,336,710	7,657	77,921	446	
	情報通信業	2,130,135	2,201,776	2,183,294	2,194,861	2,177,516	12,674,533	5,821	768,248	353	
	学術研究, 専門・技術サービス業, 教育, 学習支援業	2,855,241	2,916,028	2,834,086	2,930,888	2,884,075	11,533,981	3,999	673,485	234	
	医療, 福祉	8,909,032	9,774,967	9,018,618	9,153,056	9,213,915	31,304,488	3,398	1,866,217	203	
	複合サービス事業	857,864	835,544	1,010,821	1,032,454	934,168	3,167,307	3,391	81,280	87	
	サービス業	9,358,222	9,259,253	9,233,653	9,263,328	9,278,575	28,616,339	3,084	1,215,483	131	
	農林水産・鉱業	566,578	597,017	590,320	613,888	591,947	1,471,472	2,486	49,488	84	
合 計		58,940,678	59,850,497	58,721,054	59,310,167	59,205,526	225,419,507	3,807	11,186,990	189	

(注) 1 平均給与額＝給与総額÷年間月平均給与所得者数

2 平均税額＝税額総額÷年間月平均給与所得者数

第2表 給与所得者数・給与額・源泉徴収義務者数

その1 企業規模別・事業所規模別

事業所規模 企業規模		10人未満			10人以上	30人以上					計	合計
		1~4	5~9	30人以上		100人以上	500人以上	1,000人以上	5,000人以上			
										人		
年間 月平均 給与 所得者 数	個人	2,034,836	1,146,793	888,043	516,032	131,318	11,881	-	-	-	143,199	2,694,067
	2,000万円未満	2,901,111	1,079,140	1,821,971	2,992,148	3,128,409	2,021,193	433,138	431,794	312,229	6,326,763	12,220,022
	2,000万円以上	351,878	67,364	284,514	920,310	1,805,796	2,016,245	553,332	554,572	80,115	5,010,060	6,282,248
	5,000万円 "	348,689	113,178	235,511	603,511	1,346,006	2,430,450	820,139	1,101,946	338,414	6,036,955	6,989,155
	1億円 "	70,864	27,627	43,237	159,548	451,168	2,263,763	1,004,635	1,958,829	1,079,499	6,757,894	6,988,306
	10億円 "	2,259	1,507	752	45,405	111,438	634,997	953,164	2,931,947	4,451,562	9,083,108	9,130,772
	計	3,674,801	1,288,816	2,385,985	4,720,922	6,842,817	9,366,648	3,764,408	6,979,088	6,261,819	33,214,780	41,610,503
その他の法人	2,770,037	1,120,175	1,649,862	2,556,356	2,516,671	3,559,440	1,413,684	1,561,026	523,742	9,574,563	14,900,956	
合計	8,479,674	3,555,784	4,923,890	7,793,310	9,490,806	12,937,969	5,178,092	8,540,114	6,785,561	42,932,542	59,205,526	
給与 支払 総額	個人	4,608,452	2,737,691	1,870,761	923,412	205,335	35,153	-	-	-	240,488	5,772,352
	2,000万円未満	10,973,364	4,036,370	6,936,993	10,479,383	9,363,775	5,569,646	1,038,390	883,013	380,353	17,235,177	38,687,924
	2,000万円以上	1,350,789	262,407	1,088,382	4,035,286	7,575,562	6,916,028	1,433,048	1,291,008	177,026	17,392,672	22,778,747
	5,000万円 "	1,353,879	423,826	930,053	2,544,334	5,661,189	9,478,079	2,794,528	2,956,138	656,548	21,546,483	25,444,696
	1億円 "	338,243	138,928	199,316	970,881	2,233,676	11,051,736	4,521,134	7,628,213	2,727,255	28,162,014	29,471,139
	10億円 "	19,364	11,074	8,289	356,506	792,073	3,995,420	5,938,680	17,878,777	21,591,984	50,196,934	50,572,803
	計	14,035,638	4,872,605	9,163,033	18,386,389	25,626,276	37,010,910	15,725,780	30,637,149	25,533,166	134,533,280	166,955,308
その他の法人	9,011,879	3,375,085	5,636,794	8,214,508	7,803,780	12,363,578	5,813,724	7,114,610	2,369,769	35,465,461	52,691,847	
合計	27,655,969	10,985,381	16,670,588	27,524,309	33,635,391	49,409,640	21,539,504	37,751,759	27,902,935	170,239,229	225,419,507	
平均 給与	個人	2,265	2,387	2,107	1,789	1,564	2,959	-	-	-	1,679	2,143
	2,000万円未満	3,782	3,740	3,807	3,502	2,993	2,756	2,397	2,045	1,218	2,724	3,166
	2,000万円以上	3,839	3,895	3,825	4,385	4,195	3,430	2,590	2,328	2,210	3,472	3,626
	5,000万円 "	3,883	3,745	3,949	4,216	4,206	3,900	3,407	2,683	1,940	3,569	3,641
	1億円 "	4,773	5,029	4,610	6,085	4,951	4,882	4,500	3,894	2,526	4,167	4,217
	10億円 "	8,572	7,349	11,023	7,852	7,108	6,292	6,230	6,098	4,850	5,526	5,539
	計	3,819	3,781	3,840	3,895	3,745	3,951	4,177	4,390	4,078	4,050	4,012
その他の法人	3,253	3,013	3,417	3,213	3,101	3,473	4,112	4,558	4,525	3,704	3,536	
合計	3,261	3,089	3,386	3,532	3,544	3,819	4,160	4,421	4,112	3,965	3,807	
源泉 徴収 義務 者数	個人	902,927	731,825	171,102	38,934	3,342	94	-	-	-	3,436	945,297
	2,000万円未満	847,826	525,287	322,539	194,099	61,865	10,692	610	195	26	73,388	1,115,313
	2,000万円以上	69,276	30,407	38,869	53,338	35,305	10,399	754	247	13	46,718	169,332
	5,000万円 "	93,655	56,917	36,738	33,164	24,127	11,959	1,144	490	38	37,758	164,577
	1億円 "	23,708	15,437	8,271	10,522	7,963	9,579	1,402	806	105	19,855	54,085
	10億円 "	1,456	1,372	84	2,407	1,835	2,078	1,288	1,034	324	6,559	10,422
	計	1,035,921	629,420	406,501	293,530	131,095	44,707	5,198	2,772	506	184,278	1,513,729
その他の法人	856,931	558,588	298,343	165,876	51,232	16,697	1,970	729	62	70,690	1,093,497	
合計	2,795,779	1,919,833	875,946	498,340	185,669	61,498	7,168	3,501	568	258,404	3,552,523	

第3表 給与階級別の総括表

その1 1年を通じて勤務した給与所得者

区分 性・給与階級	平均年齢	平均勤続 年数	給与所得 者数	給料・手当		賞与		給与		
				総額	平均	総額	平均	総額	平均	
	歳	年	人	百万円	千円	百万円	千円	百万円	千円	
男	100万円以下	49.4	8.5	1,083,084	822,169	759	14,511	13	836,681	772
	200 "	55.1	10.8	2,040,195	3,002,254	1,472	67,677	33	3,069,930	1,505
	300 "	48.9	10.6	3,210,160	7,791,051	2,427	403,425	126	8,194,477	2,553
	400 "	43.9	10.3	5,171,724	16,349,370	3,161	1,894,629	366	18,243,999	3,528
	500 "	43.4	12.1	5,370,212	20,767,073	3,867	3,324,368	619	24,091,441	4,486
	600 "	44.6	14.9	4,220,884	19,459,934	4,610	3,720,171	881	23,180,105	5,492
	700 "	46.2	17.7	2,871,861	15,151,308	5,276	3,457,919	1,204	18,609,227	6,480
	800 "	48.1	19.7	2,066,735	12,511,269	6,054	2,931,967	1,419	15,443,236	7,472
	900 "	49.0	20.9	1,342,005	9,097,752	6,779	2,276,685	1,696	11,374,437	8,476
	1,000 "	49.8	20.8	906,506	6,820,311	7,524	1,766,915	1,949	8,587,226	9,473
	1,500 "	51.3	21.4	1,664,971	15,536,810	9,332	4,133,549	2,483	19,670,359	11,814
	2,000 "	54.7	18.9	389,094	5,650,575	14,522	1,114,641	2,865	6,765,216	17,387
	2,500 "	56.8	20.6	122,490	2,443,784	19,951	319,022	2,604	2,762,806	22,555
	2,500万円超	56.4	20.9	148,027	5,327,612	35,991	745,064	5,033	6,072,675	41,024
	計	46.9	14.2	30,607,948	140,731,271	4,598	26,170,543	855	166,901,814	5,453
女	100万円以下	50.3	8.2	3,167,850	2,551,288	805	37,967	12	2,589,256	817
	200 "	51.2	9.8	4,970,635	6,836,554	1,375	209,838	42	7,046,392	1,418
	300 "	45.4	9.1	4,608,138	10,622,751	2,305	951,674	207	11,574,425	2,512
	400 "	42.2	9.4	3,973,192	11,796,365	2,969	2,048,490	516	13,844,855	3,485
	500 "	43.2	11.5	2,511,933	9,188,046	3,658	2,000,694	796	11,188,739	4,454
	600 "	45.0	14.2	1,306,093	5,791,159	4,434	1,347,142	1,031	7,138,301	5,465
	700 "	47.3	17.3	653,732	3,367,428	5,151	851,871	1,303	4,219,299	6,454
	800 "	48.1	18.4	365,668	2,185,517	5,977	535,081	1,463	2,720,598	7,440
	900 "	49.0	19.0	176,172	1,219,871	6,924	276,673	1,570	1,496,544	8,495
	1,000 "	49.1	18.6	97,815	759,265	7,762	168,607	1,724	927,871	9,486
	1,500 "	51.8	18.9	184,591	1,840,661	9,972	365,721	1,981	2,206,382	11,953
	2,000 "	52.9	16.7	43,239	659,817	15,260	81,230	1,879	741,047	17,138
	2,500 "	57.5	19.6	13,759	285,073	20,719	17,267	1,255	302,340	21,974
	2,500万円超	58.6	20.2	18,248	669,532	36,691	46,700	2,559	716,232	39,250
	計	46.8	10.4	22,091,065	57,773,327	2,615	8,938,955	405	66,712,282	3,020
計	100万円以下	50.1	8.3	4,250,934	3,373,458	794	52,479	12	3,425,937	806
	200 "	52.3	10.1	7,010,830	9,838,808	1,403	277,515	40	10,116,323	1,443
	300 "	46.8	9.7	7,818,298	18,413,802	2,355	1,355,099	173	19,768,902	2,529
	400 "	43.2	9.9	9,144,916	28,145,735	3,078	3,943,118	431	32,088,853	3,509
	500 "	43.3	11.9	7,882,145	29,955,118	3,800	5,325,062	676	35,280,180	4,476
	600 "	44.7	14.7	5,526,977	25,251,093	4,569	5,067,313	917	30,318,406	5,486
	700 "	46.4	17.6	3,525,593	18,518,736	5,253	4,309,790	1,222	22,828,526	6,475
	800 "	48.1	19.5	2,432,403	14,696,786	6,042	3,467,048	1,425	18,163,834	7,467
	900 "	49.0	20.6	1,518,177	10,317,623	6,796	2,553,358	1,682	12,870,981	8,478
	1,000 "	49.8	20.6	1,004,321	7,579,575	7,547	1,935,522	1,927	9,515,097	9,474
	1,500 "	51.4	21.2	1,849,562	17,377,471	9,395	4,499,270	2,433	21,876,741	11,828
	2,000 "	54.5	18.7	432,333	6,310,392	14,596	1,195,872	2,766	7,506,263	17,362
	2,500 "	56.9	20.5	136,249	2,728,857	20,028	336,289	2,468	3,065,146	22,497
	2,500万円超	56.7	20.8	166,275	5,997,144	36,068	791,764	4,762	6,788,907	40,829
	計	46.9	12.6	52,699,013	198,504,598	3,767	35,109,498	666	233,614,096	4,433

その2 1年未満勤続の給与所得者

性・給与階級	区分 平均年齢	平均勤続 年数	給与所得 者数	給料・手当		賞与		給与		
				総額	平均	総額	平均	総額	平均	
	歳	年	人	百万円	千円	百万円	千円	百万円	千円	
男	100万円以下	41.8	-	1,738,513	515,247	296	6,544	4	521,792	300
	200 "	37.1	-	311,431	454,641	1,460	18,888	61	473,529	1,520
	300 "	32.7	-	351,484	782,688	2,227	83,127	237	865,814	2,463
	400 "	38.3	-	177,685	565,687	3,184	46,910	264	612,597	3,448
	500 "	40.5	-	84,008	344,394	4,100	27,250	324	371,643	4,424
	600 "	46.7	-	50,139	254,425	5,074	18,552	370	272,977	5,444
	700 "	44.7	-	23,687	138,806	5,860	15,187	641	153,993	6,501
	800 "	49.4	-	22,036	146,163	6,633	17,618	799	163,780	7,432
	900 "	48.9	-	15,952	120,183	7,534	16,258	1,019	136,441	8,553
	1,000 "	49.8	-	12,507	103,254	8,256	14,681	1,174	117,935	9,430
	1,500 "	48.9	-	27,809	296,032	10,645	26,150	940	322,182	11,586
	2,000 "	53.1	-	8,636	145,012	16,792	10,462	1,211	155,474	18,003
	2,500 "	53.6	-	1,265	25,712	20,326	2,340	1,850	28,052	22,176
	2,500万円超	52.1	-	1,400	51,561	36,829	4,129	2,949	55,690	39,779
	計	40.2	-	2,826,552	3,943,805	1,395	308,095	109	4,251,900	1,504
女	100万円以下	42.1	-	2,900,532	926,405	319	14,004	5	940,409	324
	200 "	36.3	-	398,100	575,136	1,445	24,849	62	599,985	1,507
	300 "	33.1	-	342,065	758,988	2,219	76,340	223	835,329	2,442
	400 "	37.2	-	126,497	389,260	3,077	39,218	310	428,478	3,387
	500 "	39.5	-	29,685	120,846	4,071	10,292	347	131,138	4,418
	600 "	41.9	-	13,604	63,216	4,647	10,445	768	73,661	5,415
	700 "	42.8	-	7,916	48,573	6,136	3,103	392	51,676	6,528
	800 "	43.7	-	4,004	27,979	6,988	1,977	494	29,956	7,482
	900 "	43.3	-	2,721	19,508	7,169	3,494	1,284	23,002	8,454
	1,000 "	41.9	-	2,021	17,819	8,817	1,460	722	19,279	9,540
	1,500 "	53.5	-	2,171	22,224	10,237	3,458	1,593	25,682	11,830
	2,000 "	43.4	-	887	14,446	16,287	104	117	14,550	16,403
	2,500 "	52.4	-	63	1,353	21,470	123	1,957	1,476	23,427
	2,500万円超	49.3	-	151	15,168	100,450	1,514	10,025	16,682	110,474
	計	40.5	-	3,830,417	3,000,922	783	190,380	50	3,191,302	833
計	100万円以下	41.9	-	4,639,045	1,441,652	311	20,548	4	1,462,201	315
	200 "	36.6	-	709,531	1,029,777	1,451	43,737	62	1,073,514	1,513
	300 "	32.9	-	693,549	1,541,676	2,223	159,467	230	1,701,143	2,453
	400 "	37.8	-	304,182	954,947	3,139	86,128	283	1,041,076	3,423
	500 "	40.2	-	113,693	465,240	4,092	37,541	330	502,781	4,422
	600 "	45.7	-	63,743	317,641	4,983	28,997	455	346,638	5,438
	700 "	44.2	-	31,603	187,379	5,929	18,290	579	205,669	6,508
	800 "	48.5	-	26,040	174,142	6,687	19,594	752	193,736	7,440
	900 "	48.0	-	18,673	139,691	7,481	19,752	1,058	159,443	8,539
	1,000 "	48.7	-	14,528	121,073	8,334	16,141	1,111	137,215	9,445
	1,500 "	49.2	-	29,980	318,256	10,616	29,608	988	347,864	11,603
	2,000 "	52.2	-	9,523	159,458	16,745	10,566	1,109	170,024	17,854
	2,500 "	53.5	-	1,328	27,065	20,380	2,463	1,855	29,528	22,235
	2,500万円超	51.9	-	1,551	66,729	43,023	5,643	3,638	72,372	46,661
	計	40.4	-	6,656,969	6,944,727	1,043	498,475	75	7,443,202	1,118

第3表 給与階級別の総括表(続)

その3 累年比較(給与所得者数)

(1年を通じて勤務した給与所得者)

年 分		平成23	24	25	26	27	28	29	30	令和元	2	3
性・給与階級	千人	千人	千人	千人	千人	千人	千人	千人	千人	千人	千人	千人
	男	100万円以下	798	862	884	915	884	910	949	971	1,152	1,122
200 "		1,971	2,078	2,051	2,098	2,068	2,074	1,966	1,932	2,174	2,144	2,040
300 "		3,764	3,692	3,703	3,714	3,599	3,646	3,458	3,242	3,314	3,525	3,210
400 "		5,435	5,238	5,150	5,138	5,190	5,222	5,231	5,089	5,017	5,381	5,172
500 "		4,827	4,757	4,717	4,878	4,968	5,008	5,208	5,241	5,319	5,331	5,370
600 "		3,390	3,460	3,571	3,582	3,660	3,666	3,899	3,979	4,096	4,138	4,221
700 "		2,212	2,234	2,324	2,356	2,375	2,433	2,627	2,702	2,736	2,821	2,872
800 "		1,567	1,609	1,645	1,657	1,696	1,750	1,861	1,901	1,949	1,994	2,067
900 "		1,041	1,047	1,103	1,123	1,180	1,200	1,282	1,294	1,365	1,276	1,342
1,000 "		667	710	698	752	778	822	845	839	908	863	907
1,500 "		1,228	1,186	1,243	1,364	1,414	1,378	1,492	1,647	1,661	1,589	1,665
2,000 "		252	238	267	284	302	304	302	355	383	335	389
2,500 "		72	77	75	86	92	97	106	116	112	112	122
2,500万円超		85	75	104	102	109	112	130	151	136	133	148
計	27,308	27,262	27,535	28,050	28,314	28,622	29,357	29,457	30,323	30,767	30,608	
女	100万円以下	3,133	3,073	3,331	3,262	3,232	3,309	3,204	3,127	3,416	3,298	3,168
	200 "	4,791	4,887	4,933	5,116	5,125	5,030	4,734	4,950	5,258	5,081	4,971
	300 "	4,202	4,105	4,117	4,315	4,203	4,314	4,353	4,375	4,523	4,617	4,608
	400 "	2,944	2,948	2,943	3,103	3,189	3,314	3,435	3,579	3,890	3,749	3,973
	500 "	1,581	1,578	1,684	1,755	1,809	1,943	2,099	2,241	2,333	2,312	2,512
	600 "	820	816	902	920	969	997	1,078	1,169	1,232	1,228	1,306
	700 "	366	371	410	448	462	470	500	588	660	574	654
	800 "	195	202	234	238	250	271	276	310	366	319	366
	900 "	112	101	125	126	135	145	143	156	177	176	176
	1,000 "	61	65	72	69	76	84	81	93	103	89	98
	1,500 "	110	109	125	120	125	142	135	157	189	164	185
	2,000 "	22	22	25	22	34	32	36	38	54	49	43
	2,500 "	6	10	10	9	9	10	9	12	12	12	14
	2,500万円超	7	7	9	9	9	8	10	13	15	12	18
計	18,349	18,294	18,919	19,513	19,626	20,069	20,094	20,807	22,228	21,679	22,091	
計	100万円以下	3,931	3,935	4,215	4,178	4,116	4,219	4,152	4,098	4,568	4,420	4,251
	200 "	6,762	6,965	6,984	7,214	7,192	7,104	6,699	6,882	7,432	7,226	7,011
	300 "	7,965	7,796	7,820	8,029	7,802	7,961	7,812	7,617	7,838	8,142	7,818
	400 "	8,379	8,186	8,094	8,241	8,379	8,536	8,666	8,667	8,907	9,130	9,145
	500 "	6,408	6,335	6,401	6,633	6,777	6,951	7,308	7,482	7,652	7,643	7,882
	600 "	4,210	4,276	4,473	4,502	4,629	4,663	4,978	5,148	5,328	5,366	5,527
	700 "	2,578	2,605	2,734	2,804	2,837	2,902	3,127	3,290	3,397	3,395	3,526
	800 "	1,761	1,811	1,879	1,896	1,946	2,021	2,137	2,211	2,315	2,313	2,432
	900 "	1,153	1,148	1,228	1,250	1,314	1,345	1,425	1,449	1,542	1,453	1,518
	1,000 "	729	775	769	821	854	907	926	932	1,012	952	1,004
	1,500 "	1,338	1,295	1,368	1,483	1,539	1,519	1,628	1,804	1,850	1,753	1,850
	2,000 "	274	260	292	306	335	336	337	393	436	384	432
	2,500 "	78	87	85	95	101	107	115	128	124	124	136
	2,500万円超	92	81	113	111	117	120	140	164	151	145	166
計	45,657	45,556	46,454	47,563	47,940	48,691	49,451	50,264	52,551	52,446	52,699	

その4 累年比較(給与所得者の構成比)

(1年を通じて勤務した給与所得者)

年分 性・給与階級		平成23	24	25	26	27	28	29	30	令和元	2	3
		%	%	%	%	%	%	%	%	%	%	%
男	100万円以下	2.9	3.2	3.2	3.3	3.1	3.2	3.2	3.3	3.8	3.6	3.5
	200 "	7.2	7.6	7.5	7.5	7.3	7.2	6.7	6.6	7.2	7.0	6.7
	300 "	13.8	13.5	13.4	13.2	12.7	12.7	11.8	11.0	10.9	11.5	10.5
	400 "	19.9	19.2	18.7	18.3	18.3	18.2	17.8	17.3	16.5	17.5	16.9
	500 "	17.7	17.4	17.1	17.4	17.5	17.5	17.7	17.8	17.5	17.3	17.5
	600 "	12.4	12.7	13.0	12.8	12.9	12.8	13.3	13.5	13.5	13.5	13.8
	700 "	8.1	8.2	8.4	8.4	8.4	8.5	8.9	9.2	9.0	9.2	9.4
	800 "	5.7	5.9	6.0	5.9	6.0	6.1	6.3	6.5	6.4	6.5	6.8
	900 "	3.8	3.8	4.0	4.0	4.2	4.2	4.4	4.4	4.5	4.1	4.4
	1,000 "	2.4	2.6	2.5	2.7	2.7	2.9	2.9	2.8	3.0	2.8	3.0
	1,500 "	4.5	4.3	4.5	4.9	5.0	4.8	5.1	5.6	5.5	5.2	5.4
	2,000 "	0.9	0.9	1.0	1.0	1.1	1.1	1.0	1.2	1.3	1.1	1.3
	2,500 "	0.3	0.3	0.3	0.3	0.3	0.3	0.4	0.4	0.4	0.4	0.4
	2,500万円超	0.3	0.3	0.4	0.4	0.4	0.4	0.4	0.5	0.4	0.4	0.5
計	100.0	100.0	100.0	100.0	100.0	100.0	100.0	100.0	100.0	100.0	100.0	
女	100万円以下	17.1	16.8	17.6	16.7	16.5	16.5	15.9	15.0	15.4	15.2	14.3
	200 "	26.1	26.7	26.1	26.2	26.1	25.1	23.6	23.8	23.7	23.4	22.5
	300 "	22.9	22.4	21.8	22.1	21.4	21.5	21.7	21.0	20.4	21.3	20.9
	400 "	16.0	16.1	15.6	15.9	16.2	16.5	17.1	17.2	17.5	17.3	18.0
	500 "	8.6	8.6	8.9	9.0	9.2	9.7	10.4	10.8	10.5	10.7	11.4
	600 "	4.5	4.5	4.8	4.7	4.9	5.0	5.4	5.6	5.5	5.7	5.9
	700 "	2.0	2	2.2	2.3	2.4	2.3	2.5	2.8	3.0	2.6	3.0
	800 "	1.1	1.1	1.2	1.2	1.3	1.4	1.4	1.5	1.6	1.5	1.7
	900 "	0.6	0.6	0.7	0.6	0.7	0.7	0.7	0.7	0.8	0.8	0.8
	1,000 "	0.3	0.4	0.4	0.4	0.4	0.4	0.4	0.4	0.5	0.4	0.4
	1,500 "	0.6	0.6	0.7	0.6	0.6	0.7	0.7	0.8	0.9	0.8	0.8
	2,000 "	0.1	0.1	0.1	0.1	0.2	0.2	0.2	0.2	0.2	0.2	0.2
	2,500 "	0.0	0.1	0.1	0.0	0.0	0.0	0.0	0.1	0.1	0.1	0.1
	2,500万円超	0.0	0.0	0.0	0.0	0.0	0.0	0.0	0.1	0.1	0.1	0.1
計	100.0	100.0	100.0	100.0	100.0	100.0	100.0	100.0	100.0	100.0	100.0	
計	100万円以下	8.6	8.6	9.1	8.8	8.6	8.7	8.4	8.2	8.7	8.4	8.1
	200 "	14.8	15.3	15.0	15.2	15.0	14.6	13.5	13.7	14.1	13.8	13.3
	300 "	17.4	17.1	16.8	16.9	16.3	16.3	15.8	15.2	14.9	15.5	14.8
	400 "	18.4	18.0	17.4	17.3	17.5	17.5	17.5	17.2	16.9	17.4	17.4
	500 "	14.0	13.9	13.8	13.9	14.1	14.3	14.8	14.9	14.6	14.6	15.0
	600 "	9.2	9.4	9.6	9.5	9.7	9.6	10.1	10.2	10.1	10.2	10.5
	700 "	5.6	5.7	5.9	5.9	5.9	6.0	6.3	6.5	6.5	6.5	6.7
	800 "	3.9	4.0	4.0	4.0	4.1	4.2	4.3	4.4	4.4	4.4	4.6
	900 "	2.5	2.5	2.6	2.6	2.7	2.8	2.9	2.9	2.9	2.8	2.9
	1,000 "	1.6	1.7	1.7	1.7	1.8	1.9	1.9	1.9	1.9	1.8	1.9
	1,500 "	2.9	2.8	2.9	3.1	3.2	3.1	3.3	3.6	3.5	3.3	3.5
	2,000 "	0.6	0.6	0.6	0.6	0.7	0.7	0.7	0.8	0.8	0.7	0.8
	2,500 "	0.2	0.2	0.2	0.2	0.2	0.2	0.2	0.3	0.2	0.2	0.3
	2,500万円超	0.2	0.2	0.2	0.2	0.2	0.2	0.3	0.3	0.3	0.3	0.3
計	100.0	100.0	100.0	100.0	100.0	100.0	100.0	100.0	100.0	100.0	100.0	

その6 累年比較(平均給料・手当)

(1年を通じて勤務した給与所得者)

年分		平成23	24	25	26	27	28	29	30	令和元	2	3
性・給与階級	男	千円	千円	千円	千円	千円	千円	千円	千円	千円	千円	千円
	100万円以下	757	766	758	757	765	764	768	758	754	752	759
200 "	1,506	1,499	1,485	1,494	1,487	1,489	1,481	1,477	1,458	1,480	1,472	
300 "	2,416	2,422	2,412	2,410	2,412	2,413	2,416	2,422	2,410	2,420	2,427	
400 "	3,155	3,168	3,156	3,156	3,148	3,149	3,141	3,153	3,140	3,152	3,161	
500 "	3,859	3,872	3,849	3,854	3,833	3,854	3,832	3,844	3,824	3,863	3,867	
600 "	4,605	4,610	4,575	4,572	4,554	4,563	4,538	4,546	4,546	4,603	4,610	
700 "	5,260	5,261	5,230	5,210	5,208	5,222	5,180	5,196	5,208	5,259	5,276	
800 "	5,982	6,026	6,006	5,942	5,932	5,957	5,907	5,929	5,934	6,014	6,054	
900 "	6,768	6,733	6,747	6,676	6,644	6,670	6,642	6,645	6,662	6,724	6,779	
1,000 "	7,450	7,529	7,443	7,366	7,387	7,373	7,363	7,383	7,375	7,483	7,524	
1,500 "	9,364	9,325	9,368	9,281	9,237	9,270	9,222	9,186	9,132	9,370	9,332	
2,000 "	14,642	14,639	14,628	14,507	14,434	14,322	14,487	14,306	14,274	14,711	14,522	
2,500 "	21,117	21,122	21,050	19,813	19,766	19,934	19,869	19,785	19,280	20,069	19,951	
2,500万円超	37,240	35,330	39,134	37,286	36,675	36,376	36,511	38,089	36,986	38,891	35,991	
計	4,282	4,267	4,331	4,336	4,370	4,381	4,442	4,551	4,491	4,494	4,598	
女	100万円以下	813	811	814	810	814	812	815	812	807	801	805
200 "	1,396	1,395	1,393	1,388	1,378	1,386	1,388	1,382	1,381	1,385	1,375	
300 "	2,242	2,263	2,257	2,255	2,254	2,265	2,277	2,281	2,281	2,299	2,305	
400 "	2,897	2,914	2,896	2,909	2,898	2,904	2,924	2,921	2,921	2,956	2,969	
500 "	3,617	3,618	3,625	3,619	3,591	3,609	3,603	3,607	3,591	3,653	3,658	
600 "	4,420	4,398	4,388	4,415	4,383	4,384	4,343	4,354	4,371	4,439	4,434	
700 "	5,123	5,100	5,116	5,067	5,065	5,086	5,081	5,067	5,041	5,146	5,151	
800 "	6,010	6,005	5,914	5,980	5,887	5,952	5,854	5,928	5,941	5,992	5,977	
900 "	6,906	6,733	6,849	6,904	6,768	6,773	6,789	6,772	6,671	6,871	6,924	
1,000 "	7,791	7,806	7,777	7,692	7,819	7,810	7,589	7,726	7,580	7,507	7,762	
1,500 "	10,421	10,142	10,233	10,088	9,685	10,018	10,211	9,716	9,734	9,534	9,972	
2,000 "	15,552	15,529	15,676	15,490	15,768	15,522	15,340	15,646	13,320	15,342	15,260	
2,500 "	21,292	21,895	22,078	21,682	21,074	20,615	21,127	20,968	20,333	21,151	20,719	
2,500万円超	40,099	32,070	35,608	37,299	42,074	36,316	43,342	37,988	34,464	36,711	36,691	
計	2,329	2,331	2,357	2,361	2,383	2,416	2,473	2,519	2,529	2,538	2,615	
計	100万円以下	801	801	803	799	803	802	805	799	794	788	794
200 "	1,428	1,426	1,420	1,419	1,409	1,416	1,415	1,409	1,403	1,413	1,403	
300 "	2,324	2,338	2,330	2,327	2,327	2,333	2,339	2,341	2,336	2,351	2,355	
400 "	3,064	3,077	3,062	3,063	3,053	3,054	3,055	3,058	3,044	3,071	3,078	
500 "	3,799	3,808	3,790	3,792	3,769	3,786	3,766	3,773	3,753	3,799	3,800	
600 "	4,569	4,570	4,537	4,540	4,518	4,525	4,496	4,503	4,506	4,565	4,569	
700 "	5,241	5,238	5,213	5,187	5,184	5,200	5,164	5,173	5,175	5,240	5,253	
800 "	5,985	6,024	5,995	5,946	5,926	5,956	5,900	5,929	5,935	6,011	6,042	
900 "	6,782	6,733	6,757	6,699	6,657	6,681	6,656	6,659	6,663	6,742	6,796	
1,000 "	7,479	7,552	7,474	7,393	7,426	7,413	7,383	7,417	7,396	7,485	7,547	
1,500 "	9,451	9,394	9,447	9,346	9,273	9,340	9,305	9,232	9,193	9,385	9,395	
2,000 "	14,716	14,713	14,720	14,578	14,569	14,436	14,577	14,434	14,157	14,792	14,596	
2,500 "	21,130	21,207	21,175	19,984	19,885	19,996	19,972	19,897	19,381	20,175	20,028	
2,500万円超	37,471	35,068	38,845	37,287	37,071	36,372	36,998	38,081	36,743	38,715	36,068	
計	3,497	3,490	3,527	3,526	3,556	3,571	3,642	3,710	3,661	3,685	3,767	

第3表 給与階級別の総括表(続)

その7 累年比較(平均賞与)

(1年を通じて勤務した給与所得者)

年 分 性・給与階級		平成23	24	25	26	27	28	29	30	令和元	2	3
		千円	千円	千円	千円	千円	千円	千円	千円	千円	千円	千円
男	100万円以下	8	7	15	10	12	11	11	11	17	15	13
	200 "	30	30	35	30	33	32	32	32	33	29	33
	300 "	135	128	141	137	139	137	139	131	136	124	126
	400 "	362	357	368	365	377	371	389	380	390	374	366
	500 "	615	609	631	628	651	634	651	642	663	624	619
	600 "	877	873	909	911	926	921	942	942	938	879	881
	700 "	1,207	1,211	1,234	1,263	1,265	1,251	1,286	1,269	1,270	1,212	1,204
	800 "	1,472	1,435	1,459	1,522	1,532	1,510	1,555	1,534	1,537	1,455	1,419
	900 "	1,708	1,737	1,723	1,796	1,824	1,802	1,829	1,825	1,803	1,754	1,696
	1,000 "	2,017	1,937	2,033	2,103	2,087	2,105	2,117	2,097	2,096	1,997	1,949
	1,500 "	2,393	2,447	2,411	2,534	2,515	2,530	2,583	2,629	2,675	2,472	2,483
	2,000 "	2,522	2,623	2,565	2,633	2,749	2,834	2,814	2,892	3,093	2,615	2,865
	2,500 "	2,124	2,195	2,544	2,432	2,731	2,404	2,716	2,737	2,974	2,483	2,604
	2,500万円超	4,152	3,898	3,347	3,596	4,433	4,937	4,502	5,288	5,823	4,615	5,033
計	757	753	782	808	836	831	873	899	906	828	855	
女	100万円以下	12	11	11	11	12	11	10	11	11	12	12
	200 "	46	45	47	46	46	43	43	42	44	41	42
	300 "	248	233	237	235	231	231	223	220	224	207	207
	400 "	564	552	568	557	567	564	551	555	557	517	516
	500 "	840	829	824	840	862	849	854	847	859	795	796
	600 "	1,050	1,065	1,072	1,054	1,080	1,084	1,124	1,114	1,082	1,023	1,031
	700 "	1,332	1,351	1,326	1,378	1,382	1,361	1,381	1,394	1,408	1,302	1,303
	800 "	1,434	1,425	1,546	1,471	1,575	1,495	1,577	1,507	1,514	1,450	1,463
	900 "	1,562	1,752	1,615	1,555	1,677	1,702	1,672	1,700	1,810	1,598	1,570
	1,000 "	1,712	1,667	1,699	1,796	1,678	1,688	1,920	1,743	1,888	1,970	1,724
	1,500 "	1,523	1,719	1,697	1,833	2,076	1,895	1,808	2,127	2,090	2,253	1,981
	2,000 "	1,613	1,757	1,566	1,735	1,684	1,656	1,899	1,413	3,555	1,921	1,879
	2,500 "	1,201	1,004	1,041	924	1,307	1,926	1,687	1,270	1,832	1,561	1,255
	2,500万円超	1,867	2,463	2,131	3,378	1,802	3,053	2,691	3,712	4,944	2,820	2,559
計	350	347	358	361	376	381	397	411	426	388	405	
計	100万円以下	11	10	12	11	12	11	10	11	13	12	12
	200 "	42	41	43	41	42	40	40	39	41	37	40
	300 "	195	183	192	190	189	188	186	182	187	171	173
	400 "	433	427	441	437	449	446	453	452	463	433	431
	500 "	670	664	682	684	708	694	709	703	723	676	676
	600 "	911	910	942	940	958	956	981	981	971	912	917
	700 "	1,225	1,231	1,248	1,281	1,284	1,269	1,301	1,292	1,297	1,228	1,222
	800 "	1,468	1,434	1,470	1,516	1,537	1,508	1,558	1,531	1,533	1,454	1,425
	900 "	1,694	1,738	1,712	1,772	1,809	1,791	1,814	1,812	1,804	1,735	1,682
	1,000 "	1,991	1,914	2,002	2,077	2,050	2,066	2,100	2,062	2,075	1,994	1,927
	1,500 "	2,321	2,385	2,346	2,477	2,479	2,470	2,519	2,586	2,615	2,452	2,433
	2,000 "	2,447	2,550	2,478	2,569	2,642	2,722	2,717	2,750	3,150	2,526	2,766
	2,500 "	2,055	2,064	2,361	2,294	2,601	2,361	2,632	2,599	2,864	2,393	2,468
	2,500万円超	3,967	3,783	3,248	3,579	4,240	4,807	4,373	5,164	5,738	4,470	4,762
計	593	590	609	625	648	645	680	697	703	646	666	

その8 累年比較(平均給与)

(1年を通じて勤務した給与所得者)

年分		平成23	24	25	26	27	28	29	30	令和元	2	3
性・給与階級	男	千円	千円	千円	千円	千円	千円	千円	千円	千円	千円	千円
	100万円以下	765	773	773	767	777	776	780	769	771	767	772
200 "	1,536	1,529	1,521	1,524	1,520	1,521	1,513	1,509	1,491	1,509	1,505	
300 "	2,551	2,550	2,553	2,548	2,551	2,549	2,555	2,554	2,546	2,543	2,553	
400 "	3,516	3,525	3,525	3,521	3,525	3,520	3,529	3,533	3,530	3,526	3,528	
500 "	4,474	4,480	4,480	4,482	4,485	4,488	4,483	4,486	4,486	4,486	4,486	
600 "	5,482	5,483	5,483	5,483	5,481	5,483	5,480	5,488	5,484	5,482	5,492	
700 "	6,468	6,472	6,464	6,472	6,472	6,473	6,466	6,466	6,478	6,471	6,480	
800 "	7,453	7,461	7,465	7,464	7,463	7,466	7,462	7,464	7,471	7,469	7,472	
900 "	8,476	8,470	8,470	8,472	8,468	8,472	8,471	8,470	8,466	8,477	8,476	
1,000 "	9,466	9,465	9,476	9,469	9,474	9,478	9,480	9,480	9,471	9,480	9,473	
1,500 "	11,757	11,772	11,779	11,815	11,752	11,800	11,806	11,816	11,807	11,842	11,814	
2,000 "	17,163	17,261	17,193	17,141	17,183	17,156	17,301	17,198	17,367	17,326	17,387	
2,500 "	23,241	23,317	23,594	22,245	22,496	22,338	22,584	22,522	22,254	22,552	22,555	
2,500万円超	41,392	39,228	42,481	40,882	41,108	41,313	41,013	43,376	42,808	43,505	41,024	
計	5,038	5,020	5,113	5,144	5,205	5,211	5,315	5,450	5,397	5,322	5,453	
女	100万円以下	824	822	826	822	826	823	825	823	818	812	817
	200 "	1,443	1,441	1,440	1,434	1,424	1,429	1,431	1,424	1,425	1,426	1,418
	300 "	2,490	2,496	2,494	2,491	2,485	2,496	2,500	2,501	2,505	2,506	2,512
	400 "	3,461	3,466	3,464	3,466	3,465	3,468	3,476	3,476	3,478	3,473	3,485
	500 "	4,457	4,446	4,449	4,459	4,453	4,459	4,457	4,453	4,450	4,448	4,454
	600 "	5,470	5,463	5,460	5,469	5,462	5,468	5,467	5,468	5,453	5,462	5,465
	700 "	6,455	6,451	6,443	6,445	6,446	6,447	6,461	6,461	6,448	6,449	6,454
	800 "	7,445	7,430	7,459	7,450	7,462	7,447	7,430	7,435	7,455	7,442	7,440
	900 "	8,468	8,485	8,464	8,459	8,445	8,475	8,462	8,472	8,481	8,470	8,495
	1,000 "	9,503	9,473	9,476	9,488	9,497	9,498	9,509	9,468	9,468	9,477	9,486
	1,500 "	11,944	11,862	11,930	11,922	11,760	11,913	12,020	11,844	11,825	11,786	11,953
	2,000 "	17,165	17,287	17,242	17,225	17,451	17,179	17,239	17,059	16,876	17,263	17,138
	2,500 "	22,492	22,899	23,119	22,607	22,381	22,541	22,814	22,238	22,166	22,711	21,974
	2,500万円超	41,966	34,533	37,740	40,677	43,876	39,369	46,033	41,699	39,408	39,532	39,250
計	2,679	2,678	2,715	2,722	2,760	2,797	2,870	2,931	2,955	2,926	3,020	
計	100万円以下	812	811	815	810	815	813	815	810	806	801	806
	200 "	1,470	1,467	1,464	1,460	1,451	1,456	1,455	1,448	1,444	1,451	1,443
	300 "	2,519	2,522	2,522	2,517	2,516	2,520	2,524	2,523	2,522	2,522	2,529
	400 "	3,497	3,504	3,503	3,500	3,502	3,500	3,508	3,510	3,507	3,504	3,509
	500 "	4,469	4,472	4,472	4,476	4,476	4,480	4,475	4,476	4,475	4,475	4,476
	600 "	5,480	5,479	5,479	5,480	5,477	5,480	5,477	5,484	5,477	5,478	5,486
	700 "	6,466	6,469	6,461	6,468	6,468	6,468	6,465	6,465	6,472	6,468	6,475
	800 "	7,452	7,457	7,465	7,462	7,463	7,464	7,458	7,460	7,469	7,465	7,467
	900 "	8,475	8,471	8,469	8,471	8,465	8,472	8,470	8,471	8,468	8,476	8,478
	1,000 "	9,470	9,466	9,476	9,470	9,476	9,479	9,483	9,479	9,471	9,480	9,474
	1,500 "	11,772	11,779	11,793	11,824	11,752	11,810	11,824	11,818	11,808	11,837	11,828
	2,000 "	17,163	17,264	17,197	17,147	17,210	17,158	17,294	17,184	17,307	17,318	17,362
	2,500 "	23,186	23,272	23,536	22,278	22,486	22,356	22,603	22,495	22,245	22,568	22,497
	2,500万円超	41,438	38,850	42,093	40,866	41,311	41,178	41,371	43,245	42,481	43,185	40,829
計	4,090	4,080	4,136	4,150	4,204	4,216	4,322	4,407	4,364	4,331	4,433	

第3表 給与階級別の総括表(続)

その9 1年を通じて勤務した給与所得者(乙欄適用者を除く)

区分 性・給与階級	平均年齢	平均勤続 年数	給与所得 者数	給料・手当		賞与		給与		
				総額	平均	総額	平均	総額	平均	
	歳	年	人	百万円	千円	百万円	千円	百万円	千円	
男	100万円以下	48.2	8.5	867,624	659,428	760	12,923	15	672,351	775
	200 "	55.1	11.0	1,784,874	2,649,568	1,484	62,406	35	2,711,974	1,519
	300 "	48.8	10.7	3,066,002	7,436,907	2,426	391,460	128	7,828,367	2,553
	400 "	43.8	10.3	5,040,215	15,918,987	3,158	1,876,799	372	17,795,786	3,531
	500 "	43.3	12.1	5,286,276	20,411,517	3,861	3,287,725	622	23,699,242	4,483
	600 "	44.6	14.9	4,134,870	19,031,927	4,603	3,682,186	891	22,714,112	5,493
	700 "	46.2	17.7	2,860,248	15,081,300	5,273	3,451,547	1,207	18,532,847	6,479
	800 "	48.0	19.8	2,058,175	12,449,136	6,049	2,929,419	1,423	15,378,554	7,472
	900 "	49.0	20.9	1,336,138	9,048,151	6,772	2,276,557	1,704	11,324,707	8,476
	1,000 "	49.8	20.8	903,610	6,794,503	7,519	1,765,253	1,954	8,559,756	9,473
	1,500 "	51.3	21.5	1,648,567	15,346,692	9,309	4,126,257	2,503	19,472,949	11,812
	2,000 "	54.6	18.8	383,640	5,558,383	14,489	1,110,036	2,893	6,668,419	17,382
	2,500 "	56.8	20.6	122,490	2,443,784	19,951	319,022	2,604	2,762,806	22,555
	2,500万円超	56.4	20.9	148,027	5,327,612	35,991	745,064	5,033	6,072,675	41,024
	計	46.8	14.3	29,640,756	138,157,893	4,661	26,036,653	878	164,194,546	5,539
女	100万円以下	50.3	8.3	2,897,853	2,346,854	810	36,207	12	2,383,061	822
	200 "	51.2	9.8	4,746,035	6,541,392	1,378	204,028	43	6,745,421	1,421
	300 "	45.3	9.1	4,509,517	10,377,077	2,301	940,968	209	11,318,045	2,510
	400 "	42.2	9.4	3,860,172	11,448,689	2,966	2,017,318	523	13,466,007	3,488
	500 "	43.1	11.5	2,471,298	9,014,951	3,648	1,985,624	803	11,000,575	4,451
	600 "	44.9	14.3	1,268,272	5,612,408	4,425	1,321,197	1,042	6,933,605	5,467
	700 "	47.2	17.3	648,552	3,337,278	5,146	848,040	1,308	4,185,318	6,453
	800 "	48.0	18.4	362,758	2,164,834	5,968	534,082	1,472	2,698,915	7,440
	900 "	49.1	19.2	172,131	1,185,307	6,886	276,669	1,607	1,461,976	8,493
	1,000 "	49.1	18.7	97,303	754,369	7,753	168,606	1,733	922,975	9,486
	1,500 "	51.6	18.8	182,769	1,817,632	9,945	365,225	1,998	2,182,857	11,943
	2,000 "	53.0	16.8	42,840	653,477	15,254	81,230	1,896	734,707	17,150
	2,500 "	57.5	19.6	13,759	285,073	20,719	17,267	1,255	302,340	21,974
	2,500万円超	58.6	20.2	18,248	669,532	36,691	46,700	2,559	716,232	39,250
	計	46.7	10.4	21,291,507	56,208,872	2,640	8,843,162	415	65,052,034	3,055
計	100万円以下	49.8	8.3	3,765,477	3,006,281	798	49,130	13	3,055,412	811
	200 "	52.2	10.1	6,530,909	9,190,960	1,407	266,435	41	9,457,395	1,448
	300 "	46.7	9.7	7,575,519	17,813,984	2,352	1,332,428	176	19,146,412	2,527
	400 "	43.1	9.9	8,900,387	27,367,676	3,075	3,894,117	438	31,261,793	3,512
	500 "	43.3	11.9	7,757,574	29,426,468	3,793	5,273,349	680	34,699,817	4,473
	600 "	44.6	14.8	5,403,142	24,644,335	4,561	5,003,383	926	29,647,718	5,487
	700 "	46.4	17.7	3,508,800	18,418,578	5,249	4,299,587	1,225	22,718,165	6,475
	800 "	48.0	19.6	2,420,933	14,613,969	6,037	3,463,500	1,431	18,077,470	7,467
	900 "	49.0	20.7	1,508,269	10,233,458	6,785	2,553,226	1,693	12,786,684	8,478
	1,000 "	49.7	20.6	1,000,913	7,548,872	7,542	1,933,859	1,932	9,482,731	9,474
	1,500 "	51.3	21.3	1,831,336	17,164,324	9,373	4,491,482	2,453	21,655,806	11,825
	2,000 "	54.4	18.6	426,480	6,211,859	14,565	1,191,267	2,793	7,403,126	17,359
	2,500 "	56.9	20.5	136,249	2,728,857	20,028	336,289	2,468	3,065,146	22,497
	2,500万円超	56.7	20.8	166,275	5,997,144	36,068	791,764	4,762	6,788,907	40,829
	計	46.7	12.7	50,932,263	194,366,765	3,816	34,879,815	685	229,246,580	4,501

その10 1年未満勤続の給与所得者（乙欄適用者を除く）

性・給与階級	区分 平均年齢	平均勤続 年数	給与所得 者数	給料・手当		賞与		給与		
				総額	平均	総額	平均	総額	平均	
	歳	年	人	百万円	千円	百万円	千円	百万円	千円	
男	100万円以下	40.0	-	1,259,909	399,607	317	5,684	5	405,292	322
	200 "	36.6	-	288,943	423,511	1,466	18,225	63	441,735	1,529
	300 "	32.4	-	343,299	762,317	2,221	82,450	240	844,767	2,461
	400 "	38.4	-	171,851	547,109	3,184	46,033	268	593,142	3,451
	500 "	40.4	-	82,773	338,615	4,091	27,240	329	365,854	4,420
	600 "	44.6	-	44,334	222,793	5,025	18,396	415	241,189	5,440
	700 "	44.7	-	23,686	138,798	5,860	15,187	641	153,985	6,501
	800 "	49.2	-	21,768	144,228	6,626	17,618	809	161,845	7,435
	900 "	48.9	-	15,904	119,760	7,530	16,258	1,022	136,018	8,552
	1,000 "	49.6	-	12,442	102,643	8,250	14,681	1,180	117,324	9,430
	1,500 "	48.9	-	27,787	295,729	10,643	26,150	941	321,879	11,584
	2,000 "	53.1	-	8,621	144,770	16,793	10,462	1,214	155,232	18,006
	2,500 "	53.6	-	1,265	25,712	20,326	2,340	1,850	28,052	22,176
	2,500万円超	52.1	-	1,400	51,561	36,829	4,129	2,949	55,690	39,779
	計	38.8	-	2,303,982	3,717,151	1,613	304,853	132	4,022,004	1,746
女	100万円以下	41.7	-	2,357,714	789,634	335	12,919	5	802,553	340
	200 "	36.2	-	389,066	563,578	1,449	24,270	62	587,849	1,511
	300 "	33.0	-	336,416	745,424	2,216	75,891	226	821,316	2,441
	400 "	37.3	-	122,266	377,165	3,085	37,735	309	414,900	3,393
	500 "	39.2	-	28,961	117,507	4,057	10,265	354	127,772	4,412
	600 "	41.9	-	13,595	63,168	4,646	10,440	768	73,608	5,414
	700 "	42.8	-	7,898	48,449	6,134	3,103	393	51,551	6,527
	800 "	43.7	-	4,004	27,979	6,988	1,977	494	29,956	7,482
	900 "	43.2	-	2,693	19,269	7,155	3,494	1,297	22,763	8,453
	1,000 "	41.9	-	2,021	17,819	8,817	1,460	722	19,279	9,540
	1,500 "	53.5	-	2,164	22,148	10,235	3,458	1,598	25,606	11,833
	2,000 "	43.4	-	887	14,446	16,287	104	117	14,550	16,403
	2,500 "	52.4	-	63	1,353	21,470	123	1,957	1,476	23,427
	2,500万円超	49.3	-	151	15,168	100,450	1,514	10,025	16,682	110,474
	計	40.0	-	3,267,899	2,823,108	864	186,752	57	3,009,860	921
計	100万円以下	41.1	-	3,617,623	1,189,241	329	18,603	5	1,207,844	334
	200 "	36.4	-	678,009	987,089	1,456	42,495	63	1,029,584	1,519
	300 "	32.7	-	679,715	1,507,742	2,218	158,341	233	1,666,083	2,451
	400 "	38.0	-	294,117	924,274	3,143	83,768	285	1,008,042	3,427
	500 "	40.1	-	111,734	456,121	4,082	37,505	336	493,626	4,418
	600 "	44.0	-	57,929	285,961	4,936	28,836	498	314,797	5,434
	700 "	44.2	-	31,584	187,246	5,929	18,290	579	205,536	6,508
	800 "	48.3	-	25,772	172,207	6,682	19,594	760	191,801	7,442
	900 "	48.0	-	18,597	139,029	7,476	19,752	1,062	158,781	8,538
	1,000 "	48.5	-	14,463	120,462	8,329	16,141	1,116	136,603	9,445
	1,500 "	49.2	-	29,951	317,877	10,613	29,608	989	347,485	11,602
	2,000 "	52.2	-	9,508	159,216	16,745	10,566	1,111	169,782	17,857
	2,500 "	53.5	-	1,328	27,065	20,380	2,463	1,855	29,528	22,235
	2,500万円超	51.9	-	1,551	66,729	43,023	5,643	3,638	72,372	46,661
	計	39.5	-	5,571,881	6,540,259	1,174	491,605	88	7,031,864	1,262

第4表 事業所規模別及び給与階級別の総括表

その1 給与所得者数

(1年を通じて勤務した給与所得者)

事業所規模 性・給与階級	10人未満				10人以上	30人以上					合計	
	1~4		5~9			30人以上	100人以上	500人以上	1,000人以上	5,000人以上		計
	人	人	人	人								
男	100万円以下	263,332	135,116	128,216	121,080	149,330	151,573	73,377	147,755	176,637	698,672	1,083,084
	200 "	619,480	316,942	302,538	278,654	288,531	338,715	132,389	207,005	175,421	1,142,061	2,040,195
	300 "	792,060	374,128	417,932	503,235	569,683	653,659	204,964	310,602	175,957	1,914,865	3,210,160
	400 "	863,909	344,329	519,580	837,815	1,048,681	1,223,634	386,364	527,571	283,750	3,470,000	5,171,724
	500 "	714,968	278,312	436,656	773,478	1,083,786	1,280,015	444,228	639,505	434,232	3,881,766	5,370,212
	600 "	464,884	182,474	282,410	526,562	670,372	1,037,623	395,415	614,697	511,331	3,229,438	4,220,884
	700 "	222,681	87,174	135,507	252,708	431,667	664,564	290,976	497,388	511,877	2,396,472	2,871,861
	800 "	202,391	70,810	131,581	160,512	248,628	444,586	198,206	382,518	429,894	1,703,832	2,066,735
	900 "	102,826	33,088	69,738	107,581	130,397	249,265	142,525	307,159	302,252	1,131,598	1,342,005
	1,000 "	78,485	25,715	52,770	62,718	96,562	161,857	89,118	213,649	204,117	765,303	906,506
	1,500 "	137,658	55,330	82,328	141,540	129,740	228,077	138,209	440,977	448,770	1,385,773	1,664,971
	2,000 "	45,325	13,092	32,233	43,941	38,708	62,903	36,476	83,543	78,198	299,828	389,094
	2,500 "	16,969	2,917	14,052	26,138	16,973	19,487	10,227	18,724	13,972	79,383	122,490
	2,500万円超	21,245	3,855	17,390	32,411	29,380	25,386	9,840	16,144	13,621	94,371	148,027
	計	4,546,213	1,923,282	2,622,931	3,868,373	4,932,438	6,541,344	2,552,314	4,407,237	3,760,029	22,193,362	30,607,948
女	100万円以下	787,372	357,735	429,637	405,786	358,048	419,774	213,303	456,359	527,208	1,974,692	3,167,850
	200 "	1,122,053	540,111	581,942	678,400	706,039	887,191	325,321	599,423	652,208	3,170,182	4,970,635
	300 "	848,015	401,149	446,866	672,387	769,537	985,405	332,599	522,625	477,570	3,087,736	4,608,138
	400 "	580,125	225,313	354,812	588,530	772,739	959,900	361,422	432,073	278,403	2,804,537	3,973,192
	500 "	287,719	120,048	167,671	290,429	407,952	643,158	274,507	362,349	245,819	1,933,785	2,511,933
	600 "	138,757	51,130	87,627	132,235	165,254	304,065	156,227	243,793	165,762	1,035,101	1,306,093
	700 "	54,738	23,452	31,286	49,092	64,760	143,030	84,435	142,664	115,013	549,902	653,732
	800 "	32,002	10,803	21,199	35,920	33,109	65,333	45,279	79,979	74,046	297,746	365,668
	900 "	24,482	9,569	14,913	19,731	17,285	27,275	14,500	37,511	35,388	131,959	176,172
	1,000 "	11,713	2,969	8,744	8,534	5,232	16,015	13,048	25,084	18,189	77,568	97,815
	1,500 "	32,060	7,971	24,089	26,664	18,318	23,249	15,819	36,249	32,232	125,867	184,591
	2,000 "	9,045	2,611	6,434	6,032	6,599	9,261	2,451	6,266	3,585	28,162	43,239
	2,500 "	3,550	2,935	615	3,420	2,435	1,799	786	1,040	729	6,789	13,759
	2,500万円超	5,732	2,034	3,698	3,996	4,401	2,027	854	619	619	8,520	18,248
	計	3,937,363	1,757,830	2,179,533	2,921,156	3,331,708	4,487,482	1,840,551	2,946,034	2,626,771	15,232,546	22,091,065
計	100万円以下	1,050,704	492,851	557,853	526,866	507,378	571,347	286,680	604,114	703,845	2,673,364	4,250,934
	200 "	1,741,533	857,053	884,480	957,054	994,570	1,225,906	457,710	806,428	827,629	4,312,243	7,010,830
	300 "	1,640,075	775,277	864,798	1,175,622	1,339,220	1,639,064	537,563	833,227	653,527	5,002,601	7,818,298
	400 "	1,444,034	569,642	874,392	1,426,345	1,821,420	2,183,534	747,786	959,644	562,153	6,274,537	9,144,916
	500 "	1,002,687	398,360	604,327	1,063,907	1,491,738	1,923,173	718,735	1,001,854	680,051	5,815,551	7,882,145
	600 "	603,641	233,604	370,037	658,797	835,626	1,341,688	551,642	858,490	677,093	4,264,539	5,526,977
	700 "	277,419	110,626	166,793	301,800	496,427	807,594	375,411	640,052	626,890	2,946,374	3,525,593
	800 "	234,393	81,613	152,780	196,432	281,737	509,919	243,485	462,497	503,940	2,001,578	2,432,403
	900 "	127,308	42,657	84,651	127,312	147,682	276,540	157,025	344,670	337,640	1,263,557	1,518,177
	1,000 "	90,198	28,684	61,514	71,252	101,794	177,872	102,166	238,733	222,306	842,871	1,004,321
	1,500 "	169,718	63,301	106,417	168,204	148,058	251,326	154,028	477,226	481,002	1,511,640	1,849,562
	2,000 "	54,370	15,703	38,667	49,973	45,307	72,164	38,927	89,809	81,783	327,990	432,333
	2,500 "	20,519	5,852	14,667	29,558	19,408	21,286	11,013	19,764	14,701	86,172	136,249
	2,500万円超	26,977	5,889	21,088	36,407	33,781	27,413	10,694	16,763	14,240	102,891	166,275
	計	8,483,576	3,681,112	4,802,464	6,789,529	8,264,146	11,028,826	4,392,865	7,353,271	6,386,800	37,425,908	52,699,013

第4表 事業所規模別及び給与階級別の総括表(続)

その2 給与総額

(1年を通じて勤務した給与所得者)

事業所規模	30人以上										合計														
	10人未満			10人以上																					
	10万円未満	100万円未満	100万円以上	30人以上	100人以上	500人以上	1,000人以上	5,000人以上	計																
性・給与階級	100万円以下	200 "	300 "	400 "	500 "	600 "	700 "	800 "	900 "	1,000 "	1,500 "	2,000 "	2,500 "	2,500万円超	計										
男	204,959	933,065	2,025,036	3,043,570	3,199,433	2,577,722	1,451,899	1,509,150	877,085	747,630	1,670,995	785,070	383,413	772,087	20,181,111	7,741,778	12,439,333	19,697,641	24,722,561	34,688,128	14,660,491	27,808,748	25,143,133	127,023,061	166,901,814
女	653,914	1,562,140	2,139,775	2,015,151	1,286,460	774,947	353,924	235,522	208,808	111,661	388,505	155,269	75,313	205,810	10,167,200	4,309,697	5,857,503	8,551,316	10,074,233	14,294,007	6,225,883	9,641,118	7,758,526	47,993,766	66,712,282
計	858,873	2,495,205	4,164,812	5,058,721	4,485,893	3,352,668	1,805,822	1,744,672	1,085,893	859,292	2,059,500	940,339	458,726	977,897	30,348,311	12,051,475	18,296,836	28,248,957	34,796,794	48,982,135	20,886,374	37,449,866	32,901,659	175,016,827	233,614,096

その3 平均給与

(1年を通じて勤務した給与所得者)

事業所規模	30人以上											合計
	10人未満			10人以上	30人以上					計		
	10万円未満	100万円未満	100万円超		30人以上	100人以上	500人以上	1,000人以上	5,000人以上			
性・給与階級	千円	千円	千円	千円	千円	千円	千円	千円	千円	千円	千円	千円
男	100万円以下	778	765	793	750	784	785	766	764	768	774	772
	200 "	1,506	1,532	1,479	1,510	1,528	1,520	1,517	1,498	1,420	1,503	1,505
	300 "	2,557	2,553	2,560	2,567	2,575	2,544	2,547	2,527	2,506	2,547	2,553
	400 "	3,523	3,528	3,519	3,511	3,522	3,533	3,543	3,544	3,536	3,533	3,528
	500 "	4,475	4,495	4,462	4,471	4,486	4,482	4,484	4,507	4,516	4,491	4,486
	600 "	5,545	5,581	5,521	5,474	5,462	5,478	5,487	5,495	5,530	5,487	5,492
	700 "	6,520	6,548	6,502	6,458	6,449	6,473	6,469	6,472	6,522	6,478	6,480
	800 "	7,457	7,449	7,461	7,430	7,484	7,456	7,479	7,492	7,485	7,478	7,472
	900 "	8,530	8,460	8,563	8,438	8,430	8,470	8,475	8,494	8,477	8,474	8,476
	1,000 "	9,526	9,531	9,523	9,491	9,459	9,449	9,437	9,477	9,484	9,466	9,473
	1,500 "	12,139	12,239	12,072	11,867	11,883	11,616	11,668	11,802	11,836	11,777	11,814
	2,000 "	17,321	17,262	17,345	17,305	17,519	17,658	17,479	17,495	17,029	17,409	17,387
	2,500 "	22,595	20,775	22,973	22,249	22,391	22,338	22,101	23,054	23,248	22,648	22,555
	2,500万円超	36,342	32,700	37,149	38,954	41,663	47,069	46,865	40,564	36,936	42,789	41,024
	計	4,439	4,025	4,743	5,092	5,012	5,303	5,744	6,310	6,687	5,723	5,453
女	100万円以下	831	830	831	814	813	815	803	813	814	813	817
	200 "	1,392	1,420	1,366	1,407	1,427	1,438	1,453	1,429	1,406	1,429	1,418
	300 "	2,523	2,534	2,514	2,533	2,525	2,527	2,500	2,476	2,456	2,504	2,512
	400 "	3,474	3,474	3,473	3,481	3,482	3,484	3,499	3,501	3,480	3,488	3,485
	500 "	4,471	4,463	4,477	4,429	4,443	4,437	4,451	4,472	4,505	4,455	4,454
	600 "	5,585	5,642	5,552	5,491	5,462	5,426	5,440	5,433	5,491	5,446	5,465
	700 "	6,466	6,565	6,391	6,513	6,387	6,433	6,492	6,455	6,458	6,448	6,454
	800 "	7,360	7,291	7,395	7,451	7,404	7,450	7,462	7,464	7,438	7,447	7,440
	900 "	8,529	8,524	8,532	8,503	8,580	8,425	8,507	8,483	8,487	8,487	8,495
	1,000 "	9,533	9,672	9,486	9,556	9,553	9,427	9,464	9,475	9,486	9,471	9,486
	1,500 "	12,118	12,130	12,114	12,143	11,960	11,894	11,531	11,850	11,992	11,871	11,953
	2,000 "	17,166	18,044	16,810	17,595	17,040	17,191	16,025	17,123	17,134	17,032	17,138
	2,500 "	21,215	21,137	21,586	21,521	22,473	22,490	21,156	23,939	22,931	22,599	21,974
	2,500万円超	35,905	35,899	35,909	40,529	41,554	36,522	50,400	42,607	35,776	40,900	39,250
	計	2,582	2,452	2,688	2,927	3,024	3,185	3,383	3,273	2,954	3,151	3,020
計	100万円以下	817	812	822	799	805	807	794	801	802	803	806
	200 "	1,433	1,462	1,405	1,437	1,457	1,461	1,471	1,447	1,409	1,448	1,443
	300 "	2,539	2,543	2,536	2,548	2,546	2,534	2,518	2,495	2,470	2,521	2,529
	400 "	3,503	3,507	3,501	3,499	3,505	3,511	3,522	3,525	3,509	3,513	3,509
	500 "	4,474	4,485	4,466	4,460	4,474	4,467	4,471	4,494	4,512	4,479	4,476
	600 "	5,554	5,595	5,528	5,478	5,462	5,466	5,474	5,477	5,520	5,477	5,486
	700 "	6,509	6,552	6,481	6,467	6,441	6,466	6,474	6,468	6,511	6,473	6,475
	800 "	7,443	7,428	7,452	7,434	7,475	7,455	7,476	7,487	7,478	7,474	7,467
	900 "	8,530	8,475	8,557	8,448	8,447	8,465	8,478	8,493	8,478	8,476	8,478
	1,000 "	9,527	9,545	9,518	9,498	9,464	9,447	9,441	9,477	9,484	9,466	9,474
	1,500 "	12,135	12,225	12,081	11,911	11,892	11,642	11,654	11,806	11,846	11,784	11,828
	2,000 "	17,295	17,392	17,256	17,340	17,450	17,598	17,388	17,469	17,034	17,377	17,362
	2,500 "	22,356	20,957	22,914	22,164	22,401	22,351	22,034	23,101	23,232	22,644	22,497
	2,500万円超	36,249	33,805	36,932	39,127	41,649	46,289	47,148	40,639	36,885	42,633	40,829
	計	3,577	3,274	3,810	4,161	4,211	4,441	4,755	5,093	5,152	4,676	4,433

第4表 事業所規模別及び給与階級別の総括表(続)

その4 1年未満勤続の給与所得者数

事業所規模 性・給与階級	10人未満			10人以上	30人以上						合計	
	10人未満	30人以上			30人以上					計		
		1～4	5～9		30人以上	100人以上	500人以上	1,000人以上	5,000人以上			
	人	人	人	人	人	人	人	人	人	人	人	
男	100万円以下	327,726	127,208	200,518	243,780	220,724	271,648	109,822	240,039	324,774	1,167,007	1,738,513
	200 "	39,719	9,900	29,819	44,966	55,168	76,142	21,357	33,747	40,332	226,746	311,431
	300 "	30,150	7,103	23,047	31,400	56,116	95,964	31,819	54,398	51,637	289,934	351,484
	400 "	19,599	4,392	15,207	24,200	32,113	43,479	10,772	24,014	23,508	133,886	177,685
	500 "	13,545	3,038	10,507	15,294	11,868	15,056	6,792	10,723	10,730	55,169	84,008
	600 "	10,604	3,129	7,475	6,605	5,635	9,097	3,386	6,619	8,193	32,930	50,139
	700 "	1,002	1	1,001	4,135	2,669	5,702	1,323	4,384	4,472	18,550	23,687
	800 "	510	1	509	2,771	2,856	4,418	1,572	3,044	6,865	18,755	22,036
	900 "	443	-	443	1,070	796	2,711	2,346	2,094	6,492	14,439	15,952
	1,000 "	-	-	-	736	1,407	2,304	947	1,990	5,123	11,771	12,507
	1,500 "	3,515	2,513	1,002	859	3,225	5,269	3,417	6,844	4,680	23,435	27,809
	2,000 "	536	533	3	1,022	1,064	626	1,676	2,278	1,434	7,078	8,636
	2,500 "	2	2	-	18	253	327	171	279	215	1,245	1,265
	2,500万円超	-	-	-	308	343	135	101	258	255	1,092	1,400
	計	447,351	157,820	289,531	377,164	394,237	532,878	195,501	390,711	488,710	2,002,037	2,826,552
女	100万円以下	594,037	182,715	411,322	424,072	365,007	462,423	158,377	391,278	505,338	1,882,423	2,900,532
	200 "	52,886	14,978	37,908	46,053	66,318	91,205	28,525	47,954	65,159	299,161	398,100
	300 "	26,892	6,165	20,727	35,226	51,238	85,588	30,787	52,469	59,865	279,947	342,065
	400 "	10,473	2,579	7,894	13,277	19,251	28,569	11,579	19,740	23,608	102,747	126,497
	500 "	1,998	1,004	994	4,245	3,695	7,142	3,513	4,973	4,119	23,442	29,685
	600 "	1,394	880	514	372	1,867	3,141	771	2,794	3,265	11,838	13,604
	700 "	503	1	502	6	1,435	2,098	1,390	1,053	1,431	7,407	7,916
	800 "	-	-	-	397	702	125	429	1,285	1,066	3,607	4,004
	900 "	-	-	-	-	5	562	473	1,306	375	2,721	2,721
	1,000 "	-	-	-	-	307	562	248	550	354	2,021	2,021
	1,500 "	442	441	1	20	45	863	253	387	161	1,709	2,171
	2,000 "	-	-	-	185	702	-	-	-	-	702	887
	2,500 "	-	-	-	1	1	4	27	15	15	62	63
	2,500万円超	-	-	-	-	79	20	16	22	14	151	151
	計	688,625	208,763	479,862	523,854	510,652	682,302	236,388	523,826	664,770	2,617,938	3,830,417
計	100万円以下	921,763	309,923	611,840	667,852	585,731	734,071	268,199	631,317	830,112	3,049,430	4,639,045
	200 "	92,605	24,878	67,727	91,019	121,486	167,347	49,882	81,701	105,491	525,907	709,531
	300 "	57,042	13,268	43,774	66,626	107,354	181,552	62,606	106,867	111,502	569,881	693,549
	400 "	30,072	6,971	23,101	37,477	51,364	72,048	22,351	43,754	47,116	236,633	304,182
	500 "	15,543	4,042	11,501	19,539	15,563	22,198	10,305	15,696	14,849	78,611	113,693
	600 "	11,998	4,009	7,989	6,977	7,502	12,238	4,157	9,413	11,458	44,768	63,743
	700 "	1,505	2	1,503	4,141	4,104	7,800	2,713	5,437	5,903	25,957	31,603
	800 "	510	1	509	3,168	3,558	4,543	2,001	4,329	7,931	22,362	26,040
	900 "	443	-	443	1,070	801	3,273	2,819	3,400	6,867	17,160	18,673
	1,000 "	-	-	-	736	1,714	2,866	1,195	2,540	5,477	13,792	14,528
	1,500 "	3,957	2,954	1,003	879	3,270	6,132	3,670	7,231	4,841	25,144	29,980
	2,000 "	536	533	3	1,207	1,766	626	1,676	2,278	1,434	7,780	9,523
	2,500 "	2	2	-	19	254	331	198	294	230	1,307	1,328
	2,500万円超	-	-	-	308	422	155	117	280	269	1,243	1,551
	計	1,135,976	366,583	769,393	901,018	904,889	1,215,180	431,889	914,537	1,153,480	4,619,975	6,656,969

その5 給与所得者数(乙欄適用者を除く)

事業所規模 性・給与階級	10人未満			10人以上	30人以上						合計	
	10人未満	30人以上			100人以上		500人以上		1,000人以上			計
		1～4	5～9		30人以上	100人以上	500人以上	1,000人以上	5,000人以上			
男	100万円以下	215,325	110,008	105,317	91,052	124,991	112,376	55,930	117,035	150,915	561,247	867,624
	200 "	540,301	278,170	262,131	244,724	255,988	296,863	113,858	179,773	153,367	999,849	1,784,874
	300 "	736,684	337,380	399,304	481,497	547,364	632,607	195,050	302,209	170,591	1,847,821	3,066,002
	400 "	828,326	325,444	502,882	811,949	1,025,772	1,199,146	379,603	516,161	279,258	3,399,940	5,040,215
	500 "	695,335	269,680	425,655	762,176	1,061,399	1,265,041	438,390	632,700	431,235	3,828,765	5,286,276
	600 "	440,693	169,193	271,500	512,428	657,179	1,019,388	387,713	607,931	509,538	3,181,749	4,134,870
	700 "	220,449	85,842	134,607	251,743	430,813	660,090	289,827	496,011	511,315	2,388,056	2,860,248
	800 "	199,569	70,809	128,760	158,438	248,033	444,109	197,037	381,553	429,436	1,700,168	2,058,175
	900 "	100,438	30,701	69,737	107,260	130,255	247,831	141,399	306,877	302,078	1,128,440	1,336,138
	1,000 "	78,485	25,715	52,770	62,225	95,637	161,001	88,802	213,343	204,117	762,900	903,610
	1,500 "	131,748	50,874	80,874	135,505	128,530	226,825	137,380	440,731	447,848	1,381,314	1,648,567
	2,000 "	44,623	13,092	31,531	43,410	36,756	60,637	36,476	83,540	78,198	295,607	383,640
	2,500 "	16,969	2,917	14,052	26,138	16,973	19,487	10,227	18,724	13,972	79,383	122,490
	2,500万円超	21,245	3,855	17,390	32,411	29,380	25,386	9,840	16,144	13,621	94,371	148,027
	計	4,270,190	1,773,680	2,496,510	3,720,956	4,789,070	6,370,787	2,481,532	4,312,732	3,695,489	21,649,610	29,640,756
女	100万円以下	711,763	321,003	390,760	373,262	329,783	392,277	189,148	411,487	490,133	1,812,828	2,897,853
	200 "	1,049,443	506,473	542,970	647,125	685,746	852,138	307,284	575,009	629,290	3,049,467	4,746,035
	300 "	803,686	369,825	433,861	660,681	759,342	973,741	326,573	514,281	471,213	3,045,150	4,509,517
	400 "	544,650	205,418	339,232	566,207	753,320	943,190	351,292	425,499	276,014	2,749,315	3,860,172
	500 "	271,963	111,488	160,475	283,105	403,624	636,830	271,637	358,822	245,317	1,916,230	2,471,298
	600 "	127,764	44,434	83,330	128,060	159,493	298,513	151,809	238,112	164,521	1,012,448	1,268,272
	700 "	53,238	22,720	30,518	47,852	63,636	141,935	84,435	142,443	115,013	547,462	648,552
	800 "	31,172	10,803	20,369	34,202	33,100	65,250	45,279	79,709	74,046	297,384	362,758
	900 "	22,849	7,936	14,913	18,704	15,904	27,275	14,500	37,511	35,388	130,578	172,131
	1,000 "	11,712	2,968	8,744	8,291	5,232	15,747	13,048	25,084	18,189	77,300	97,303
	1,500 "	31,327	7,970	23,357	26,152	17,825	23,166	15,819	36,248	32,232	125,290	182,769
	2,000 "	9,045	2,611	6,434	6,032	6,200	9,261	2,451	6,266	3,585	27,763	42,840
	2,500 "	3,550	2,935	615	3,420	2,435	1,799	786	1,040	729	6,789	13,759
	2,500万円超	5,732	2,034	3,698	3,996	4,401	2,027	854	619	619	8,520	18,248
	計	3,677,894	1,618,618	2,059,276	2,807,089	3,240,041	4,383,149	1,774,915	2,852,130	2,556,289	14,806,524	21,291,507
計	100万円以下	927,088	431,011	496,077	464,314	454,774	504,653	245,078	528,522	641,048	2,374,075	3,765,477
	200 "	1,589,744	784,643	805,101	891,849	941,734	1,149,001	421,142	754,782	782,657	4,049,316	6,530,909
	300 "	1,540,370	707,205	833,165	1,142,178	1,306,706	1,606,348	521,623	816,490	641,804	4,892,971	7,575,519
	400 "	1,372,976	530,862	842,114	1,378,156	1,779,092	2,142,336	730,895	941,660	555,272	6,149,255	8,900,387
	500 "	967,298	381,168	586,130	1,045,281	1,465,023	1,901,871	710,027	991,522	676,552	5,744,995	7,757,574
	600 "	568,457	213,627	354,830	640,488	816,672	1,317,901	539,522	846,043	674,059	4,194,197	5,403,142
	700 "	273,687	108,562	165,125	299,595	494,449	802,025	374,262	638,454	626,328	2,935,518	3,508,800
	800 "	230,741	81,612	149,129	192,640	281,133	509,359	242,316	461,262	503,482	1,997,552	2,420,933
	900 "	123,287	38,637	84,650	125,964	146,159	275,106	155,899	344,388	337,466	1,259,018	1,508,269
	1,000 "	90,197	28,683	61,514	70,516	100,869	176,748	101,850	238,427	222,306	840,200	1,000,913
	1,500 "	163,075	58,844	104,231	161,657	146,355	249,991	153,199	476,979	480,080	1,506,604	1,831,336
	2,000 "	53,668	15,703	37,965	49,442	42,956	69,898	38,927	89,806	81,783	323,370	426,480
	2,500 "	20,519	5,852	14,667	29,558	19,408	21,286	11,013	19,764	14,701	86,172	136,249
	2,500万円超	26,977	5,889	21,088	36,407	33,781	27,413	10,694	16,763	14,240	102,891	166,275
	計	7,948,084	3,392,298	4,555,786	6,528,045	8,029,111	10,753,936	4,256,447	7,164,862	6,251,778	36,456,134	50,932,263

その7 平均給与(乙欄適用者を除く)

(1年を通じて勤務した給与所得者)

事業所規模 性・給与階級	10人未満			10人以上	30人以上						合計	
	10人未満	30人以上			100人以上	500人以上	1,000人以上	5,000人以上	計			
		1~4	5~9	30人以上						100人以上		
男	千円	千円	千円	千円	千円	千円	千円	千円	千円	千円	千円	
100万円以下	780	765	797	752	791	789	763	763	771	777	775	
200 "	1,519	1,546	1,491	1,526	1,542	1,534	1,525	1,518	1,442	1,518	1,519	
300 "	2,559	2,554	2,564	2,567	2,573	2,546	2,550	2,527	2,506	2,548	2,553	
400 "	3,524	3,529	3,522	3,517	3,525	3,536	3,546	3,545	3,538	3,535	3,531	
500 "	4,472	4,494	4,458	4,469	4,479	4,480	4,482	4,506	4,514	4,488	4,483	
600 "	5,543	5,577	5,521	5,476	5,464	5,480	5,490	5,497	5,530	5,489	5,493	
700 "	6,522	6,549	6,504	6,459	6,448	6,471	6,469	6,472	6,522	6,478	6,479	
800 "	7,454	7,449	7,458	7,430	7,484	7,455	7,478	7,492	7,485	7,478	7,472	
900 "	8,530	8,456	8,563	8,437	8,429	8,470	8,476	8,494	8,477	8,475	8,476	
1,000 "	9,526	9,531	9,523	9,489	9,458	9,449	9,437	9,477	9,484	9,466	9,473	
1,500 "	12,152	12,273	12,075	11,864	11,874	11,616	11,662	11,801	11,834	11,775	11,812	
2,000 "	17,301	17,262	17,317	17,311	17,441	17,696	17,479	17,495	17,029	17,405	17,382	
2,500 "	22,595	20,775	22,973	22,249	22,391	22,338	22,101	23,054	23,248	22,648	22,555	
2,500万円超	36,342	32,700	37,149	38,954	41,663	47,069	46,865	40,564	36,936	42,789	41,024	
計	4,544	4,122	4,844	5,173	5,068	5,367	5,829	6,398	6,771	5,799	5,539	
女	100万円以下	836	836	835	818	816	820	809	820	820	818	822
200 "	1,393	1,422	1,366	1,409	1,430	1,443	1,463	1,434	1,410	1,434	1,421	
300 "	2,517	2,522	2,514	2,531	2,523	2,526	2,499	2,477	2,456	2,503	2,510	
400 "	3,476	3,478	3,475	3,487	3,487	3,488	3,503	3,504	3,480	3,491	3,488	
500 "	4,469	4,465	4,471	4,425	4,439	4,434	4,448	4,470	4,504	4,453	4,451	
600 "	5,576	5,625	5,550	5,491	5,466	5,430	5,448	5,437	5,492	5,450	5,467	
700 "	6,463	6,570	6,384	6,517	6,384	6,431	6,492	6,454	6,458	6,447	6,453	
800 "	7,364	7,291	7,403	7,444	7,404	7,450	7,462	7,464	7,438	7,448	7,440	
900 "	8,538	8,550	8,532	8,506	8,560	8,425	8,507	8,483	8,487	8,484	8,493	
1,000 "	9,533	9,671	9,486	9,554	9,553	9,427	9,464	9,475	9,486	9,471	9,486	
1,500 "	12,092	12,129	12,080	12,162	11,902	11,884	11,531	11,850	11,992	11,860	11,943	
2,000 "	17,166	18,044	16,810	17,595	17,114	17,191	16,025	17,123	17,134	17,048	17,150	
2,500 "	21,215	21,137	21,586	21,521	22,473	22,490	21,156	23,939	22,931	22,599	21,974	
2,500万円超	35,905	35,899	35,909	40,529	41,554	36,522	50,400	42,607	35,776	40,900	39,250	
計	2,609	2,463	2,724	2,951	3,040	3,210	3,436	3,325	3,000	3,186	3,055	
計	100万円以下	823	818	827	805	809	813	798	807	809	808	811
200 "	1,436	1,466	1,407	1,441	1,460	1,466	1,480	1,454	1,416	1,454	1,448	
300 "	2,537	2,537	2,538	2,546	2,544	2,534	2,518	2,495	2,469	2,520	2,527	
400 "	3,505	3,509	3,503	3,505	3,509	3,515	3,525	3,526	3,510	3,516	3,512	
500 "	4,471	4,486	4,462	4,457	4,468	4,464	4,469	4,493	4,511	4,476	4,473	
600 "	5,550	5,587	5,528	5,479	5,465	5,469	5,478	5,480	5,521	5,480	5,487	
700 "	6,510	6,553	6,482	6,468	6,440	6,464	6,474	6,468	6,510	6,472	6,475	
800 "	7,442	7,428	7,450	7,432	7,475	7,455	7,475	7,487	7,478	7,473	7,467	
900 "	8,532	8,476	8,557	8,447	8,443	8,466	8,479	8,493	8,478	8,476	8,478	
1,000 "	9,527	9,545	9,518	9,497	9,463	9,447	9,441	9,477	9,484	9,467	9,474	
1,500 "	12,140	12,254	12,076	11,912	11,877	11,641	11,648	11,805	11,845	11,782	11,825	
2,000 "	17,278	17,392	17,231	17,346	17,394	17,629	17,388	17,469	17,034	17,374	17,359	
2,500 "	22,356	20,957	22,914	22,164	22,401	22,351	22,034	23,101	23,232	22,644	22,497	
2,500万円超	36,249	33,805	36,932	39,127	41,649	46,289	47,148	40,639	36,885	42,633	40,829	
計	3,649	3,330	3,886	4,217	4,250	4,488	4,831	5,175	5,229	4,738	4,501	

第4表 事業所規模別及び給与階級別の総括表(続)

その8 1年未満勤続の給与所得者数(乙欄適用者を除く)

事業所規模 性・給与階級	事業所規模				30人以上							合計
	10人未満			10人以上	30人以上					計		
	1~4	5~9	30人以上		100人以上	500人以上	1,000人以上	5,000人以上				
人	人	人	人	人	人	人	人	人	人	人	人	
男	100万円以下	270,035	110,418	159,617	172,680	156,917	192,944	67,934	159,877	239,522	817,194	1,259,909
	200 "	36,738	9,403	27,335	42,916	50,994	69,574	18,894	30,862	38,965	209,289	288,943
	300 "	27,107	6,153	20,954	31,204	55,555	94,867	30,229	53,507	50,830	284,988	343,299
	400 "	18,048	4,392	13,656	23,262	31,434	41,999	10,768	23,280	23,060	130,541	171,851
	500 "	13,544	3,038	10,506	14,651	11,867	15,029	6,589	10,363	10,730	54,578	82,773
	600 "	7,086	3,129	3,957	5,650	5,609	8,841	2,456	6,499	8,193	31,598	44,334
	700 "	1,001	1	1,000	4,135	2,669	5,702	1,323	4,384	4,472	18,550	23,686
	800 "	510	1	509	2,771	2,856	4,150	1,572	3,044	6,865	18,487	21,768
	900 "	443	-	443	1,070	796	2,663	2,346	2,094	6,492	14,391	15,904
	1,000 "	-	-	-	736	1,407	2,304	947	1,925	5,123	11,706	12,442
	1,500 "	3,515	2,513	1,002	859	3,203	5,269	3,417	6,844	4,680	23,413	27,787
	2,000 "	536	533	3	1,022	1,064	611	1,676	2,278	1,434	7,063	8,621
	2,500 "	2	2	-	18	253	327	171	279	215	1,245	1,265
	2,500万円超	-	-	-	308	343	135	101	258	255	1,092	1,400
	計	378,565	139,583	238,982	301,282	324,967	444,415	148,423	305,494	400,836	1,624,135	2,303,982
女	100万円以下	501,842	149,508	352,334	340,146	307,644	381,208	119,557	295,125	412,192	1,515,726	2,357,714
	200 "	50,707	14,482	36,225	45,489	65,871	88,875	27,775	46,415	63,934	292,870	389,066
	300 "	25,888	5,663	20,225	34,916	50,842	84,194	29,965	51,621	58,990	275,612	336,416
	400 "	9,394	2,077	7,317	13,091	18,164	27,653	11,345	19,193	23,426	99,781	122,266
	500 "	1,998	1,004	994	3,922	3,644	6,793	3,513	4,972	4,119	23,041	28,961
	600 "	1,394	880	514	372	1,859	3,140	771	2,794	3,265	11,829	13,595
	700 "	503	1	502	6	1,417	2,098	1,390	1,053	1,431	7,389	7,898
	800 "	-	-	-	397	702	125	429	1,285	1,066	3,607	4,004
	900 "	-	-	-	-	5	534	473	1,306	375	2,693	2,693
	1,000 "	-	-	-	-	307	562	248	550	354	2,021	2,021
	1,500 "	442	441	1	20	38	863	253	387	161	1,702	2,164
	2,000 "	-	-	-	185	702	-	-	-	-	702	887
	2,500 "	-	-	-	1	1	4	27	15	15	62	63
	2,500万円超	-	-	-	-	79	20	16	22	14	151	151
	計	592,168	174,056	418,112	438,545	451,275	596,069	195,762	424,738	569,342	2,237,186	3,267,899
計	100万円以下	771,877	259,926	511,951	512,826	464,561	574,152	187,491	455,002	651,714	2,332,920	3,617,623
	200 "	87,445	23,885	63,560	88,405	116,865	158,449	46,669	77,277	102,899	502,159	678,009
	300 "	52,995	11,816	41,179	66,120	106,397	179,061	60,194	105,128	109,820	560,600	679,715
	400 "	27,442	6,469	20,973	36,353	49,598	69,652	22,113	42,473	46,486	230,322	294,117
	500 "	15,542	4,042	11,500	18,573	15,511	21,822	10,102	15,335	14,849	77,619	111,734
	600 "	8,480	4,009	4,471	6,022	7,468	11,981	3,227	9,293	11,458	43,427	57,929
	700 "	1,504	2	1,502	4,141	4,086	7,800	2,713	5,437	5,903	25,939	31,584
	800 "	510	1	509	3,168	3,558	4,275	2,001	4,329	7,931	22,094	25,772
	900 "	443	-	443	1,070	801	3,197	2,819	3,400	6,867	17,084	18,597
	1,000 "	-	-	-	736	1,714	2,866	1,195	2,475	5,477	13,727	14,463
	1,500 "	3,957	2,954	1,003	879	3,241	6,132	3,670	7,231	4,841	25,115	29,951
	2,000 "	536	533	3	1,207	1,766	611	1,676	2,278	1,434	7,765	9,508
	2,500 "	2	2	-	19	254	331	198	294	230	1,307	1,328
	2,500万円超	-	-	-	308	422	155	117	280	269	1,243	1,551
	計	970,733	313,639	657,094	739,827	776,242	1,040,484	344,185	730,232	970,178	3,861,321	5,571,881

第5表 事業所規模別及び給与階級別の給与所得者数・給与額

その1 事業所規模 1～4人

(1年を通じて勤務した給与所得者)

区 分 性・給与階級	平均年齢	平均勤続 年 数	給与所得 者 数	給 料・手 当		賞 与		給 与		
				総 額	平 均	総 額	平 均	総 額	平 均	
	歳	年	人	百万円	千円	百万円	千円	百万円	千円	
男	100万円以下	61.8	17.5	135,116	101,635	752	1,713	13	103,348	765
	200 "	58.9	19.3	316,942	476,800	1,504	8,861	28	485,662	1,532
	300 "	53.0	16.8	374,128	933,119	2,494	22,096	59	955,215	2,553
	400 "	52.5	17.0	344,329	1,169,594	3,397	45,369	132	1,214,962	3,528
	500 "	51.7	17.4	278,312	1,192,403	4,284	58,588	211	1,250,991	4,495
	600 "	52.4	17.3	182,474	969,476	5,313	48,984	268	1,018,460	5,581
	700 "	52.6	17.8	87,174	526,436	6,039	44,419	510	570,855	6,548
	800 "	52.1	18.0	70,810	497,482	7,026	29,964	423	527,446	7,449
	900 "	55.8	19.1	33,088	271,795	8,214	8,138	246	279,933	8,460
	1,000 "	55.0	16.9	25,715	234,791	9,131	10,290	400	245,082	9,531
	1,500 "	55.1	14.5	55,330	638,862	11,546	38,308	692	677,170	12,239
	2,000 "	50.1	15.6	13,092	217,139	16,586	8,855	676	225,994	17,262
	2,500 "	45.8	8.1	2,917	60,581	20,768	20	7	60,601	20,775
	2,500万円超	56.6	21.1	3,855	93,516	24,258	32,543	8,442	126,059	32,700
	計	54.3	17.5	1,923,282	7,383,630	3,839	358,148	186	7,741,778	4,025
女	100万円以下	57.7	16.3	357,735	293,362	820	3,620	10	296,982	830
	200 "	57.4	17.9	540,111	741,595	1,373	25,562	47	767,157	1,420
	300 "	54.5	16.3	401,149	950,126	2,369	66,439	166	1,016,566	2,534
	400 "	54.2	17.1	225,313	701,608	3,114	81,231	361	782,839	3,474
	500 "	54.3	16.8	120,048	481,281	4,009	54,537	454	535,818	4,463
	600 "	57.4	18.5	51,130	262,303	5,130	26,166	512	288,469	5,642
	700 "	54.5	17.1	23,452	134,734	5,745	19,227	820	153,961	6,565
	800 "	53.8	16.8	10,803	69,369	6,421	9,392	869	78,762	7,291
	900 "	53.1	18.4	9,569	77,106	8,058	4,462	466	81,568	8,524
	1,000 "	55.9	14.0	2,969	26,017	8,763	2,699	909	28,716	9,672
	1,500 "	58.2	19.2	7,971	88,089	11,051	8,599	1,079	96,688	12,130
	2,000 "	56.0	11.9	2,611	44,106	16,892	3,008	1,152	47,114	18,044
	2,500 "	63.3	18.3	2,935	62,038	21,137	-	-	62,038	21,137
	2,500万円超	66.7	19.2	2,034	73,019	35,899	-	-	73,019	35,899
	計	56.1	17.0	1,757,830	4,004,754	2,278	304,943	173	4,309,697	2,452
計	100万円以下	58.8	16.7	492,851	394,997	801	5,333	11	400,329	812
	200 "	57.9	18.4	857,053	1,218,396	1,422	34,424	40	1,252,819	1,462
	300 "	53.8	16.6	775,277	1,883,245	2,429	88,536	114	1,971,781	2,543
	400 "	53.2	17.0	569,642	1,871,202	3,285	126,600	222	1,997,802	3,507
	500 "	52.5	17.2	398,360	1,673,685	4,201	113,125	284	1,786,809	4,485
	600 "	53.5	17.5	233,604	1,231,779	5,273	75,150	322	1,306,929	5,595
	700 "	53.0	17.7	110,626	661,170	5,977	63,646	575	724,816	6,552
	800 "	52.3	17.9	81,613	566,851	6,946	39,356	482	606,208	7,428
	900 "	55.2	18.9	42,657	348,901	8,179	12,600	295	361,500	8,475
	1,000 "	55.1	16.6	28,684	260,808	9,092	12,989	453	273,797	9,545
	1,500 "	55.5	15.1	63,301	726,951	11,484	46,907	741	773,858	12,225
	2,000 "	51.0	15.0	15,703	261,246	16,637	11,863	755	273,108	17,392
	2,500 "	54.6	13.2	5,852	122,620	20,953	20	3	122,639	20,957
	2,500万円超	60.1	20.4	5,889	166,535	28,279	32,543	5,526	199,078	33,805
	計	55.2	17.3	3,681,112	11,388,383	3,094	663,092	180	12,051,475	3,274

第5表 事業所規模別及び給与階級別の給与所得者数・給与額(続)

その2 事業所規模 5～9人

(1年を通じて勤務した給与所得者)

区分 性・給与階級	平均年齢	平均勤続 年数	給与所得 者数	給料・手当		賞与		給与		
				総額	平均	総額	平均	総額	平均	
	歳	年	人	百万円	千円	百万円	千円	百万円	千円	
男	100万円以下	60.9	17.3	128,216	101,090	788	521	4	101,611	793
	200 "	56.2	13.5	302,538	439,120	1,451	8,283	27	447,403	1,479
	300 "	51.4	14.4	417,932	1,036,715	2,481	33,106	79	1,069,821	2,560
	400 "	48.8	13.9	519,580	1,710,115	3,291	118,492	228	1,828,607	3,519
	500 "	48.8	15.1	436,656	1,793,557	4,107	154,885	355	1,948,442	4,462
	600 "	48.6	15.4	282,410	1,423,549	5,041	135,712	481	1,559,261	5,521
	700 "	49.1	17.2	135,507	778,038	5,742	103,006	760	881,044	6,502
	800 "	52.4	20.5	131,581	915,265	6,956	66,439	505	981,704	7,461
	900 "	51.9	16.8	69,738	561,365	8,050	35,787	513	597,152	8,563
	1,000 "	54.4	18.8	52,770	474,993	9,001	27,556	522	502,549	9,523
	1,500 "	55.3	18.9	82,328	945,770	11,488	48,055	584	993,825	12,072
	2,000 "	57.8	18.5	32,233	519,237	16,109	39,839	1,236	559,075	17,345
	2,500 "	60.2	23.3	14,052	313,526	22,312	9,286	661	322,811	22,973
	2,500万円超	58.2	18.1	17,390	593,335	34,119	52,693	3,030	646,028	37,149
計	51.5	15.4	2,622,931	11,605,674	4,425	833,659	318	12,439,333	4,743	
女	100万円以下	53.7	11.9	429,637	353,263	822	3,670	9	356,932	831
	200 "	52.7	12.5	581,942	775,161	1,332	19,822	34	794,983	1,366
	300 "	48.7	12.0	446,866	1,037,155	2,321	86,055	193	1,123,210	2,514
	400 "	48.2	13.1	354,812	1,088,226	3,067	144,086	406	1,232,312	3,473
	500 "	51.6	16.0	167,671	656,910	3,918	93,731	559	750,642	4,477
	600 "	53.3	16.4	87,627	424,056	4,839	62,422	712	486,478	5,552
	700 "	52.0	16.3	31,286	167,778	5,363	32,185	1,029	199,963	6,391
	800 "	58.0	18.9	21,199	136,565	6,442	20,195	953	156,760	7,395
	900 "	56.6	19.1	14,913	118,392	7,939	8,849	593	127,241	8,532
	1,000 "	54.7	18.0	8,744	77,270	8,837	5,675	649	82,946	9,486
	1,500 "	57.8	17.5	24,089	276,840	11,492	14,977	622	291,817	12,114
	2,000 "	52.6	21.2	6,434	92,490	14,375	15,665	2,435	108,155	16,810
	2,500 "	55.9	24.9	615	13,263	21,566	12	20	13,275	21,586
	2,500万円超	62.5	22.8	3,698	124,770	33,740	8,021	2,169	132,791	35,909
計	51.4	13.1	2,179,533	5,342,138	2,451	515,366	236	5,857,503	2,688	
計	100万円以下	55.3	13.1	557,853	454,353	814	4,190	8	458,543	822
	200 "	53.9	12.8	884,480	1,214,280	1,373	28,105	32	1,242,386	1,405
	300 "	50.0	13.2	864,798	2,073,869	2,398	119,161	138	2,193,031	2,536
	400 "	48.6	13.6	874,392	2,798,341	3,200	262,578	300	3,060,919	3,501
	500 "	49.6	15.3	604,327	2,450,467	4,055	248,616	411	2,699,083	4,466
	600 "	49.7	15.6	370,037	1,847,605	4,993	198,134	535	2,045,739	5,528
	700 "	49.6	17.0	166,793	945,816	5,671	135,191	811	1,081,007	6,481
	800 "	53.2	20.2	152,780	1,051,830	6,885	86,634	567	1,138,464	7,452
	900 "	52.7	17.2	84,651	679,757	8,030	44,636	527	724,393	8,557
	1,000 "	54.5	18.7	61,514	552,263	8,978	33,231	540	585,494	9,518
	1,500 "	55.8	18.6	106,417	1,222,610	11,489	63,032	592	1,285,642	12,081
	2,000 "	56.9	19.0	38,667	611,727	15,820	55,504	1,435	667,230	17,256
	2,500 "	60.0	23.4	14,667	326,789	22,281	9,298	634	336,087	22,914
	2,500万円超	59.0	18.9	21,088	718,105	34,053	60,714	2,879	778,819	36,932
計	51.4	14.4	4,802,464	16,947,812	3,529	1,349,025	281	18,296,836	3,810	

その3 事業所規模 10人未満

(1年を通じて勤務した給与所得者)

区分 性・給与階級	平均年齢	平均勤続 年数	給与所得 者数	給料・手当		賞与		給与		
				総額	平均	総額	平均	総額	平均	
	歳	年	人	百万円	千円	百万円	千円	百万円	千円	
男	100万円以下	61.3	17.4	263,332	202,725	770	2,234	8	204,959	778
	200 "	57.6	16.5	619,480	915,920	1,479	17,144	28	933,065	1,506
	300 "	52.2	15.6	792,060	1,969,834	2,487	55,203	70	2,025,036	2,557
	400 "	50.3	15.1	863,909	2,879,709	3,333	163,861	190	3,043,570	3,523
	500 "	49.9	16.0	714,968	2,985,960	4,176	213,472	299	3,199,433	4,475
	600 "	50.1	16.2	464,884	2,393,025	5,148	184,697	397	2,577,722	5,545
	700 "	50.5	17.4	222,681	1,304,474	5,858	147,425	662	1,451,899	6,520
	800 "	52.3	19.6	202,391	1,412,747	6,980	96,403	476	1,509,150	7,457
	900 "	53.2	17.5	102,826	833,160	8,103	43,925	427	877,085	8,530
	1,000 "	54.6	18.2	78,485	709,784	9,044	37,846	482	747,630	9,526
	1,500 "	55.2	17.1	137,658	1,584,632	11,511	86,363	627	1,670,995	12,139
	2,000 "	55.6	17.7	45,325	736,376	16,247	48,694	1,074	785,070	17,321
	2,500 "	57.7	20.7	16,969	374,107	22,046	9,305	548	383,413	22,595
	2,500万円超	57.9	18.7	21,245	686,851	32,330	85,236	4,012	772,087	36,342
	計	52.7	16.3	4,546,213	18,989,304	4,177	1,191,807	262	20,181,111	4,439
女	100万円以下	55.5	13.9	787,372	646,624	821	7,289	9	653,914	831
	200 "	54.9	15.1	1,122,053	1,516,756	1,352	45,384	40	1,562,140	1,392
	300 "	51.4	14.1	848,015	1,987,281	2,343	152,495	180	2,139,775	2,523
	400 "	50.6	14.7	580,125	1,789,834	3,085	225,317	388	2,015,151	3,474
	500 "	52.7	16.3	287,719	1,138,191	3,956	148,269	515	1,286,460	4,471
	600 "	54.8	17.1	138,757	686,359	4,946	88,588	638	774,947	5,585
	700 "	53.1	16.7	54,738	302,511	5,527	51,412	939	353,924	6,466
	800 "	56.6	18.1	32,002	205,934	6,435	29,587	925	235,522	7,360
	900 "	55.2	18.8	24,482	195,498	7,985	13,311	544	208,808	8,529
	1,000 "	55.0	17.0	11,713	103,287	8,818	8,374	715	111,661	9,533
	1,500 "	57.9	18.0	32,060	364,929	11,383	23,576	735	388,505	12,118
	2,000 "	53.6	18.6	9,045	136,596	15,102	18,673	2,064	155,269	17,166
	2,500 "	62.0	19.4	3,550	75,301	21,212	12	3	75,313	21,215
	2,500万円超	64.0	21.5	5,732	197,789	34,506	8,021	1,399	205,810	35,905
	計	53.5	14.9	3,937,363	9,346,891	2,374	820,309	208	10,167,200	2,582
計	100万円以下	57.0	14.8	1,050,704	849,350	808	9,523	9	858,873	817
	200 "	55.9	15.6	1,741,533	2,432,676	1,397	62,529	36	2,495,205	1,433
	300 "	51.8	14.8	1,640,075	3,957,114	2,413	207,697	127	4,164,812	2,539
	400 "	50.4	14.9	1,444,034	4,669,543	3,234	389,178	270	5,058,721	3,503
	500 "	50.7	16.1	1,002,687	4,124,152	4,113	361,741	361	4,485,893	4,474
	600 "	51.2	16.4	603,641	3,079,384	5,101	273,285	453	3,352,668	5,554
	700 "	51.0	17.3	277,419	1,606,985	5,793	198,837	717	1,805,822	6,509
	800 "	52.9	19.4	234,393	1,618,681	6,906	125,991	538	1,744,672	7,443
	900 "	53.6	17.8	127,308	1,028,658	8,080	57,236	450	1,085,893	8,530
	1,000 "	54.7	18.0	90,198	813,071	9,014	46,220	512	859,292	9,527
	1,500 "	55.7	17.3	169,718	1,949,561	11,487	109,939	648	2,059,500	12,135
	2,000 "	55.2	17.8	54,370	872,972	16,056	67,366	1,239	940,339	17,295
	2,500 "	58.5	20.5	20,519	449,408	21,902	9,318	454	458,726	22,356
	2,500万円超	59.2	19.3	26,977	884,640	32,792	93,257	3,457	977,897	36,249
	計	53.1	15.6	8,483,576	28,336,195	3,340	2,012,116	237	30,348,311	3,577

第5表 事業所規模別及び給与階級別の給与所得者数・給与額(続)

その4 事業所規模 10人以上

(1年を通じて勤務した給与所得者)

区分 性・給与階級	平均年齢	平均勤続 年数	給与所得 者数	給料・手当		賞与		給与		
				総額	平均	総額	平均	総額	平均	
	歳	年	人	百万円	千円	百万円	千円	百万円	千円	
男	100万円以下	53.3	9.0	121,080	88,823	734	1,997	16	90,820	750
	200 "	57.5	10.4	278,654	411,445	1,477	9,345	34	420,789	1,510
	300 "	48.4	9.5	503,235	1,229,831	2,444	61,918	123	1,291,749	2,567
	400 "	46.3	10.9	837,815	2,708,304	3,233	233,589	279	2,941,893	3,511
	500 "	46.6	12.5	773,478	3,084,668	3,988	373,521	483	3,458,189	4,471
	600 "	47.3	14.5	526,562	2,549,384	4,842	333,035	632	2,882,419	5,474
	700 "	48.4	16.3	252,708	1,400,929	5,544	231,046	914	1,631,975	6,458
	800 "	50.7	17.9	160,512	1,040,277	6,481	152,398	949	1,192,674	7,430
	900 "	52.4	19.7	107,581	802,693	7,461	105,071	977	907,764	8,438
	1,000 "	51.6	17.7	62,718	518,662	8,270	76,565	1,221	595,228	9,491
	1,500 "	54.4	18.6	141,540	1,546,228	10,924	133,442	943	1,679,670	11,867
	2,000 "	56.1	18.8	43,941	701,312	15,960	59,095	1,345	760,407	17,305
	2,500 "	57.2	20.1	26,138	553,442	21,174	28,095	1,075	581,537	22,249
	2,500万円超	56.4	18.6	32,411	1,163,993	35,914	98,534	3,040	1,262,527	38,954
計	48.9	12.9	3,868,373	17,799,990	4,601	1,897,652	491	19,697,641	5,092	
女	100万円以下	51.3	8.5	405,786	324,861	801	5,470	13	330,331	814
	200 "	50.5	9.5	678,400	926,742	1,366	27,675	41	954,417	1,407
	300 "	44.6	8.8	672,387	1,556,297	2,315	146,919	219	1,703,216	2,533
	400 "	43.6	10.0	588,530	1,758,428	2,988	290,185	493	2,048,614	3,481
	500 "	46.9	11.9	290,429	1,089,623	3,752	196,781	678	1,286,404	4,429
	600 "	49.3	15.6	132,235	611,903	4,627	114,253	864	726,156	5,491
	700 "	52.8	17.3	49,092	275,170	5,605	44,578	908	319,748	6,513
	800 "	52.4	16.7	35,920	233,589	6,503	34,052	948	267,641	7,451
	900 "	53.8	17.7	19,731	149,947	7,600	17,830	904	167,777	8,503
	1,000 "	52.8	18.4	8,534	77,272	9,055	4,282	502	81,554	9,556
	1,500 "	55.1	18.1	26,664	296,723	11,128	27,047	1,014	323,770	12,143
	2,000 "	59.0	21.2	6,032	99,772	16,540	6,363	1,055	106,134	17,595
	2,500 "	57.0	22.1	3,420	73,579	21,514	22	6	73,601	21,521
	2,500万円超	54.5	15.6	3,996	153,906	38,515	8,047	2,014	161,953	40,529
計	47.6	10.2	2,921,156	7,627,814	2,611	923,502	316	8,551,316	2,927	
計	100万円以下	51.7	8.6	526,866	413,684	785	7,467	14	421,151	799
	200 "	52.5	9.8	957,054	1,338,187	1,398	37,019	39	1,375,206	1,437
	300 "	46.2	9.1	1,175,622	2,786,128	2,370	208,837	178	2,994,965	2,548
	400 "	45.2	10.5	1,426,345	4,466,732	3,132	523,775	367	4,990,507	3,499
	500 "	46.7	12.3	1,063,907	4,174,291	3,924	570,303	536	4,744,593	4,460
	600 "	47.7	14.8	658,797	3,161,287	4,799	447,288	679	3,608,575	5,478
	700 "	49.1	16.5	301,800	1,676,099	5,554	275,624	913	1,951,723	6,467
	800 "	51.0	17.7	196,432	1,273,866	6,485	186,449	949	1,460,315	7,434
	900 "	52.6	19.4	127,312	952,640	7,483	122,901	965	1,075,541	8,448
	1,000 "	51.7	17.8	71,252	595,935	8,364	80,847	1,135	676,782	9,498
	1,500 "	54.5	18.5	168,204	1,842,950	10,957	160,489	954	2,003,440	11,911
	2,000 "	56.4	19.1	49,973	801,084	16,030	65,458	1,310	866,542	17,340
	2,500 "	57.2	20.3	29,558	627,021	21,213	28,117	951	655,138	22,164
	2,500万円超	56.2	18.2	36,407	1,317,899	36,199	106,581	2,927	1,424,479	39,127
計	48.4	11.8	6,789,529	25,427,803	3,745	2,821,154	416	28,248,957	4,161	

その5 事業所規模 30人以上

(1年を通じて勤務した給与所得者)

区分 性・給与階級	平均年齢	平均勤続 年数	給与所得 者数	給料・手当		賞与		給与		
				総額	平均	総額	平均	総額	平均	
	歳	年	人	百万円	千円	百万円	千円	百万円	千円	
男	100万円以下	50.4	6.4	149,330	113,944	763	3,133	21	117,077	784
	200 "	55.9	9.0	288,531	426,876	1,479	14,061	49	440,936	1,528
	300 "	48.4	9.1	569,683	1,381,473	2,425	85,326	150	1,466,799	2,575
	400 "	44.2	9.5	1,048,681	3,306,795	3,153	386,346	368	3,693,140	3,522
	500 "	44.9	12.3	1,083,786	4,228,685	3,902	633,069	584	4,861,755	4,486
	600 "	46.3	15.0	670,372	3,099,609	4,624	562,053	838	3,661,663	5,462
	700 "	48.1	17.2	431,667	2,297,366	5,322	486,467	1,127	2,783,833	6,449
	800 "	50.2	18.6	248,628	1,528,867	6,149	331,966	1,335	1,860,833	7,484
	900 "	49.9	19.2	130,397	889,976	6,825	209,257	1,605	1,099,233	8,430
	1,000 "	51.0	18.2	96,562	753,093	7,799	160,267	1,660	913,361	9,459
	1,500 "	53.4	20.3	129,740	1,321,807	10,188	219,882	1,695	1,541,689	11,883
	2,000 "	55.7	21.3	38,708	614,264	15,869	63,881	1,650	678,145	17,519
	2,500 "	58.3	23.1	16,973	351,293	20,697	28,749	1,694	380,042	22,391
	2,500万円超	57.6	23.6	29,380	1,130,588	38,482	93,467	3,181	1,224,056	41,663
	計	47.4	12.7	4,932,438	21,444,636	4,348	3,277,925	665	24,722,561	5,012
女	100万円以下	51.2	6.3	358,048	285,740	798	5,464	15	291,204	813
	200 "	50.8	8.4	706,039	974,422	1,380	33,374	47	1,007,797	1,427
	300 "	44.8	8.2	769,537	1,748,514	2,272	194,299	252	1,942,813	2,525
	400 "	41.5	8.2	772,739	2,267,380	2,934	423,452	548	2,690,832	3,482
	500 "	44.0	11.1	407,952	1,481,622	3,632	331,109	812	1,812,731	4,443
	600 "	46.4	14.0	165,254	735,102	4,448	167,589	1,014	902,691	5,462
	700 "	49.7	16.3	64,760	339,208	5,238	74,415	1,149	413,623	6,387
	800 "	49.7	15.2	33,109	208,684	6,303	36,456	1,101	245,140	7,404
	900 "	49.7	18.0	17,285	125,671	7,271	22,632	1,309	148,302	8,580
	1,000 "	47.0	12.8	5,232	44,583	8,521	5,398	1,032	49,981	9,553
	1,500 "	51.0	18.7	18,318	189,936	10,369	29,139	1,591	219,075	11,960
	2,000 "	50.2	18.5	6,599	109,702	16,624	2,742	415	112,444	17,040
	2,500 "	57.6	22.7	2,435	51,024	20,954	3,698	1,519	54,722	22,473
	2,500万円超	58.7	23.8	4,401	176,843	40,182	6,035	1,371	182,878	41,554
	計	46.2	9.1	3,331,708	8,738,431	2,623	1,335,802	401	10,074,233	3,024
計	100万円以下	50.9	6.3	507,378	399,684	788	8,597	17	408,280	805
	200 "	52.3	8.6	994,570	1,401,298	1,409	47,435	48	1,448,733	1,457
	300 "	46.3	8.6	1,339,220	3,129,987	2,337	279,626	209	3,409,612	2,546
	400 "	43.1	8.9	1,821,420	5,574,175	3,060	809,797	445	6,383,972	3,505
	500 "	44.6	11.9	1,491,738	5,710,307	3,828	964,179	646	6,674,486	4,474
	600 "	46.3	14.8	835,626	3,834,711	4,589	729,643	873	4,564,354	5,462
	700 "	48.3	17.1	496,427	2,636,574	5,311	560,882	1,130	3,197,456	6,441
	800 "	50.2	18.2	281,737	1,737,551	6,167	368,422	1,308	2,105,973	7,475
	900 "	49.8	19.0	147,682	1,015,647	6,877	231,889	1,570	1,247,536	8,447
	1,000 "	50.8	17.9	101,794	797,676	7,836	165,665	1,627	963,342	9,464
	1,500 "	53.1	20.1	148,058	1,511,743	10,210	249,021	1,682	1,760,764	11,892
	2,000 "	54.9	20.9	45,307	723,966	15,979	66,622	1,470	790,589	17,450
	2,500 "	58.2	23.1	19,408	402,317	20,729	32,447	1,672	434,764	22,401
	2,500万円超	57.7	23.6	33,781	1,307,432	38,703	99,503	2,946	1,406,934	41,649
	計	46.9	11.3	8,264,146	30,183,067	3,652	4,613,728	558	34,796,794	4,211

第5表 事業所規模別及び給与階級別の給与所得者数・給与額(続)

その6 事業所規模 100人以上

(1年を通じて勤務した給与所得者)

区分 性・給与階級	平均年齢	平均勤続 年数	給与所得 者数	給料・手当		賞与		給与		
				総額	平均	総額	平均	総額	平均	
	歳	年	人	百万円	千円	百万円	千円	百万円	千円	
男	100万円以下	51.5	5.3	151,573	115,147	760	3,877	26	119,024	785
	200 "	56.6	7.6	338,715	503,987	1,488	10,977	32	514,964	1,520
	300 "	48.0	8.6	653,659	1,558,527	2,384	104,627	160	1,663,154	2,544
	400 "	40.6	8.4	1,223,634	3,767,998	3,079	554,983	454	4,322,981	3,533
	500 "	41.7	11.4	1,280,015	4,816,371	3,763	920,964	719	5,737,336	4,482
	600 "	44.4	15.2	1,037,623	4,664,499	4,495	1,019,153	982	5,683,652	5,478
	700 "	46.6	18.1	664,564	3,443,699	5,182	857,777	1,291	4,301,476	6,473
	800 "	48.4	20.0	444,586	2,608,098	5,866	706,646	1,589	3,314,744	7,456
	900 "	50.1	21.1	249,265	1,640,426	6,581	470,805	1,889	2,111,231	8,470
	1,000 "	51.3	21.0	161,857	1,176,554	7,269	352,794	2,180	1,529,348	9,449
	1,500 "	52.6	20.8	228,077	2,100,525	9,210	548,786	2,406	2,649,311	11,616
	2,000 "	58.8	13.9	62,903	977,562	15,541	133,164	2,117	1,110,725	17,658
	2,500 "	56.8	18.0	19,487	393,309	20,183	41,989	2,155	435,299	22,338
	2,500万円超	58.2	22.5	25,386	1,061,537	41,816	133,346	5,253	1,194,883	47,069
計	45.7	13.1	6,541,344	28,828,239	4,407	5,859,889	896	34,688,128	5,303	
女	100万円以下	49.5	5.8	419,774	335,666	800	6,648	16	342,314	815
	200 "	50.5	7.8	887,191	1,228,889	1,385	47,294	53	1,276,183	1,438
	300 "	43.2	7.7	985,405	2,256,118	2,290	234,013	237	2,490,131	2,527
	400 "	40.9	8.3	959,900	2,804,200	2,921	540,001	563	3,344,201	3,484
	500 "	42.7	11.2	643,158	2,307,692	3,588	545,682	848	2,853,374	4,437
	600 "	45.5	14.2	304,065	1,325,524	4,359	324,445	1,067	1,649,969	5,426
	700 "	48.3	17.4	143,030	725,603	5,073	194,518	1,360	920,121	6,433
	800 "	47.9	18.4	65,333	382,927	5,861	103,795	1,589	486,722	7,450
	900 "	48.0	17.9	27,275	181,707	6,662	48,086	1,763	229,793	8,425
	1,000 "	49.6	18.3	16,015	121,544	7,589	29,438	1,838	150,981	9,427
	1,500 "	51.8	18.3	23,249	227,113	9,769	49,410	2,125	276,522	11,894
	2,000 "	51.7	13.5	9,261	145,199	15,679	14,007	1,512	159,206	17,191
	2,500 "	56.7	16.8	1,799	37,992	21,118	2,469	1,372	40,460	22,490
	2,500万円超	59.1	22.6	2,027	68,581	33,834	5,449	2,688	74,030	36,522
計	45.2	9.2	4,487,482	12,148,753	2,707	2,145,253	478	14,294,007	3,185	
計	100万円以下	50.0	5.7	571,347	450,813	789	10,526	18	461,338	807
	200 "	52.2	7.7	1,225,906	1,732,876	1,414	58,271	48	1,791,147	1,461
	300 "	45.1	8.1	1,639,064	3,814,646	2,327	338,639	207	4,153,285	2,534
	400 "	40.7	8.3	2,183,534	6,572,198	3,010	1,094,985	501	7,667,182	3,511
	500 "	42.0	11.3	1,923,173	7,124,064	3,704	1,466,646	763	8,590,710	4,467
	600 "	44.7	14.9	1,341,688	5,990,023	4,465	1,343,598	1,001	7,333,621	5,466
	700 "	46.9	18.0	807,594	4,169,302	5,163	1,052,295	1,303	5,221,597	6,466
	800 "	48.3	19.8	509,919	2,991,025	5,866	810,441	1,589	3,801,465	7,455
	900 "	49.9	20.8	276,540	1,822,133	6,589	518,891	1,876	2,341,024	8,465
	1,000 "	51.1	20.7	177,872	1,298,097	7,298	382,232	2,149	1,680,329	9,447
	1,500 "	52.5	20.6	251,326	2,327,638	9,261	598,196	2,380	2,925,834	11,642
	2,000 "	57.9	13.8	72,164	1,122,761	15,558	147,170	2,039	1,269,931	17,598
	2,500 "	56.8	17.9	21,286	431,301	20,262	44,458	2,089	475,759	22,351
	2,500万円超	58.2	22.5	27,413	1,130,118	41,226	138,795	5,063	1,268,912	46,289
計	45.5	11.5	11,028,826	40,976,992	3,715	8,005,143	726	48,982,135	4,441	

その7 事業所規模 500人以上

(1年を通じて勤務した給与所得者)

区分 性・給与階級	平均年齢	平均勤続 年数	給与所得 者数	給料・手当		賞与		給与		
				総額	平均	総額	平均	総額	平均	
	歳	年	人	百万円	千円	百万円	千円	百万円	千円	
男	100万円以下	48.7	5.6	73,377	55,463	756	768	10	56,231	766
	200 "	53.6	7.6	132,389	197,225	1,490	3,650	28	200,875	1,517
	300 "	46.0	9.5	204,964	488,628	2,384	33,313	163	521,941	2,547
	400 "	40.8	8.7	386,364	1,182,219	3,060	186,801	483	1,369,020	3,543
	500 "	39.7	10.4	444,228	1,656,527	3,729	335,244	755	1,991,770	4,484
	600 "	42.5	14.6	395,415	1,770,092	4,477	399,519	1,010	2,169,611	5,487
	700 "	46.1	18.9	290,976	1,514,811	5,206	367,523	1,263	1,882,334	6,469
	800 "	47.7	19.9	198,206	1,174,240	5,924	308,154	1,555	1,482,393	7,479
	900 "	48.7	20.5	142,525	940,782	6,601	267,098	1,874	1,207,880	8,475
	1,000 "	50.3	22.7	89,118	648,178	7,273	192,856	2,164	841,034	9,437
	1,500 "	52.0	22.5	138,209	1,236,427	8,946	376,212	2,722	1,612,639	11,668
	2,000 "	55.1	17.7	36,476	553,204	15,166	84,370	2,313	637,574	17,479
	2,500 "	55.9	16.1	10,227	202,213	19,772	23,819	2,329	226,032	22,101
	2,500万円超	56.4	19.7	9,840	384,725	39,098	76,431	7,767	461,156	46,865
	計	45.0	13.9	2,552,314	12,004,733	4,703	2,655,757	1,041	14,660,491	5,744
女	100万円以下	49.8	6.3	213,303	168,336	789	3,047	14	171,383	803
	200 "	50.3	7.8	325,321	459,302	1,412	13,274	41	472,576	1,453
	300 "	42.2	7.2	332,599	765,285	2,301	66,121	199	831,405	2,500
	400 "	38.5	8.3	361,422	1,061,167	2,936	203,401	563	1,264,568	3,499
	500 "	39.6	9.8	274,507	986,720	3,595	235,088	856	1,221,808	4,451
	600 "	43.0	13.2	156,227	679,950	4,352	169,977	1,088	849,927	5,440
	700 "	46.3	16.2	84,435	436,456	5,169	111,706	1,323	548,162	6,492
	800 "	47.4	18.6	45,279	270,362	5,971	67,500	1,491	337,862	7,462
	900 "	49.6	20.9	14,500	96,939	6,685	26,414	1,822	123,353	8,507
	1,000 "	49.3	19.9	13,048	105,803	8,109	17,680	1,355	123,483	9,464
	1,500 "	49.1	18.5	15,819	151,631	9,585	30,774	1,945	182,405	11,531
	2,000 "	58.2	16.7	2,451	34,497	14,075	4,781	1,951	39,278	16,025
	2,500 "	49.7	12.0	786	14,795	18,823	1,834	2,333	16,629	21,156
	2,500万円超	52.2	16.7	854	33,574	39,314	9,468	11,086	43,042	50,400
	計	44.0	9.3	1,840,551	5,264,817	2,860	961,066	522	6,225,883	3,383
計	100万円以下	49.6	6.1	286,680	223,799	781	3,815	13	227,614	794
	200 "	51.2	7.7	457,710	656,527	1,434	16,924	37	673,451	1,471
	300 "	43.7	8.0	537,563	1,253,913	2,333	99,434	185	1,353,347	2,518
	400 "	39.7	8.5	747,786	2,243,386	3,000	390,202	522	2,633,588	3,522
	500 "	39.7	10.2	718,735	2,643,246	3,678	570,332	794	3,213,578	4,471
	600 "	42.6	14.2	551,642	2,450,042	4,441	569,496	1,032	3,019,538	5,474
	700 "	46.1	18.3	375,411	1,951,267	5,198	479,229	1,277	2,430,496	6,474
	800 "	47.6	19.6	243,485	1,444,602	5,933	375,654	1,543	1,820,256	7,476
	900 "	48.8	20.5	157,025	1,037,721	6,609	293,512	1,869	1,331,233	8,478
	1,000 "	50.2	22.4	102,166	753,980	7,380	210,536	2,061	964,517	9,441
	1,500 "	51.7	22.1	154,028	1,388,057	9,012	406,987	2,642	1,795,044	11,654
	2,000 "	55.3	17.6	38,927	587,701	15,098	89,152	2,290	676,853	17,388
	2,500 "	55.4	15.8	11,013	217,008	19,705	25,652	2,329	242,661	22,034
	2,500万円超	56.1	19.4	10,694	418,299	39,115	85,899	8,032	504,198	47,148
	計	44.6	12.0	4,392,865	17,269,550	3,931	3,616,824	823	20,886,374	4,755

第5表 事業所規模別及び給与階級別の給与所得者数・給与額(続)

その8 事業所規模 1,000人以上

(1年を通じて勤務した給与所得者)

区分 性・給与階級	平均年齢	平均勤続 年数	給与所得 者数	給料・手当		賞与		給与		
				総額	平均	総額	平均	総額	平均	
	歳	年	人	百万円	千円	百万円	千円	百万円	千円	
男	100万円以下	43.0	4.6	147,755	111,541	755	1,347	9	112,889	764
	200 "	51.8	7.4	207,005	301,496	1,456	8,675	42	310,171	1,498
	300 "	48.3	9.2	310,602	745,080	2,399	39,741	128	784,821	2,527
	400 "	40.2	8.8	527,571	1,621,741	3,074	248,173	470	1,869,914	3,544
	500 "	39.1	10.6	639,505	2,370,911	3,707	511,261	799	2,882,171	4,507
	600 "	41.4	13.9	614,697	2,717,049	4,420	660,473	1,074	3,377,522	5,495
	700 "	44.1	17.3	497,388	2,556,578	5,140	662,534	1,332	3,219,112	6,472
	800 "	45.9	19.5	382,518	2,224,146	5,814	641,624	1,677	2,865,770	7,492
	900 "	47.4	21.2	307,159	1,985,193	6,463	623,887	2,031	2,609,080	8,494
	1,000 "	48.3	21.4	213,649	1,519,947	7,114	504,780	2,363	2,024,727	9,477
	1,500 "	50.2	22.3	440,977	3,820,233	8,663	1,384,181	3,139	5,204,413	11,802
	2,000 "	52.7	18.9	83,543	1,111,485	13,304	350,141	4,191	1,461,627	17,495
	2,500 "	56.3	21.3	18,724	332,539	17,760	99,125	5,294	431,665	23,054
	2,500万円超	53.3	21.0	16,144	512,256	31,730	142,610	8,834	654,866	40,564
計	44.6	14.6	4,407,237	21,930,195	4,976	5,878,553	1,334	27,808,748	6,310	
女	100万円以下	48.3	5.9	456,359	365,660	801	5,554	12	371,214	813
	200 "	49.8	7.9	599,423	831,189	1,387	25,260	42	856,449	1,429
	300 "	44.0	7.8	522,625	1,198,355	2,293	95,705	183	1,294,060	2,476
	400 "	39.1	8.0	432,073	1,275,471	2,952	237,162	549	1,512,632	3,501
	500 "	38.3	10.2	362,349	1,293,181	3,569	327,287	903	1,620,468	4,472
	600 "	40.3	13.1	243,793	1,041,744	4,273	282,691	1,160	1,324,435	5,433
	700 "	44.1	16.9	142,664	718,076	5,033	202,847	1,422	920,923	6,455
	800 "	45.1	18.1	79,979	461,644	5,772	135,298	1,692	596,942	7,464
	900 "	46.8	19.7	37,511	242,708	6,470	75,479	2,012	318,188	8,483
	1,000 "	46.4	19.0	25,084	176,893	7,052	60,783	2,423	237,676	9,475
	1,500 "	48.8	19.8	36,249	317,048	8,746	112,519	3,104	429,567	11,850
	2,000 "	49.5	12.5	6,266	86,460	13,798	20,832	3,325	107,292	17,123
	2,500 "	55.3	16.8	1,040	19,849	19,085	5,049	4,854	24,897	23,939
	2,500万円超	51.6	14.1	619	21,839	35,282	4,535	7,326	26,374	42,607
計	44.3	9.4	2,946,034	8,050,117	2,733	1,591,001	540	9,641,118	3,273	
計	100万円以下	47.0	5.6	604,114	477,201	790	6,902	11	484,103	801
	200 "	50.3	7.8	806,428	1,132,685	1,405	33,935	42	1,166,620	1,447
	300 "	45.6	8.3	833,227	1,943,435	2,332	135,446	163	2,078,881	2,495
	400 "	39.7	8.5	959,644	2,897,212	3,019	485,335	506	3,382,547	3,525
	500 "	38.8	10.4	1,001,854	3,664,092	3,657	838,548	837	4,502,640	4,494
	600 "	41.1	13.7	858,490	3,758,793	4,378	943,164	1,099	4,701,957	5,477
	700 "	44.1	17.2	640,052	3,274,654	5,116	865,381	1,352	4,140,035	6,468
	800 "	45.8	19.3	462,497	2,685,790	5,807	776,923	1,680	3,462,713	7,487
	900 "	47.4	21.0	344,670	2,227,901	6,464	699,367	2,029	2,927,268	8,493
	1,000 "	48.1	21.2	238,733	1,696,841	7,108	565,563	2,369	2,262,403	9,477
	1,500 "	50.1	22.1	477,226	4,137,281	8,669	1,496,700	3,136	5,633,981	11,806
	2,000 "	52.5	18.4	89,809	1,197,945	13,339	370,973	4,131	1,568,918	17,469
	2,500 "	56.2	21.0	19,764	352,388	17,830	104,174	5,271	456,562	23,101
	2,500万円超	53.3	20.8	16,763	534,095	31,862	147,145	8,778	681,240	40,639
計	44.5	12.5	7,353,271	29,980,312	4,077	7,469,554	1,016	37,449,866	5,093	

その9 事業所規模 5,000人以上

(1年を通じて勤務した給与所得者)

区分 性・給与階級	平均年齢	平均勤続 年数	給与所得 者数	給料・手当		賞与		給与		
				総額	平均	総額	平均	総額	平均	
	歳	年	人	百万円	千円	百万円	千円	百万円	千円	
男	100万円以下	32.1	3.6	176,637	134,525	762	1,156	7	135,681	768
	200 "	43.6	6.8	175,421	245,306	1,398	3,825	22	249,130	1,420
	300 "	44.8	7.7	175,957	417,678	2,374	23,297	132	440,976	2,506
	400 "	41.2	10.6	283,750	882,605	3,111	120,875	426	1,003,481	3,536
	500 "	38.7	10.8	434,232	1,623,951	3,740	336,837	776	1,960,787	4,516
	600 "	40.4	14.8	511,331	2,266,275	4,432	561,241	1,098	2,827,517	5,530
	700 "	43.3	18.2	511,877	2,633,450	5,145	705,147	1,378	3,338,597	6,522
	800 "	45.5	21.1	429,894	2,522,896	5,869	694,776	1,616	3,217,671	7,485
	900 "	46.9	22.7	302,252	2,005,523	6,635	556,642	1,842	2,562,164	8,477
	1,000 "	47.2	22.2	204,117	1,494,092	7,320	441,806	2,164	1,935,898	9,484
	1,500 "	48.8	23.2	448,770	3,926,959	8,750	1,384,682	3,086	5,311,642	11,836
	2,000 "	51.5	23.1	78,198	956,372	12,230	375,297	4,799	1,331,668	17,029
	2,500 "	54.6	24.7	13,972	236,880	16,954	87,939	6,294	324,819	23,248
	2,500万円超	52.0	22.1	13,621	387,661	28,461	115,439	8,475	503,101	36,936
	計	43.4	16.2	3,760,029	19,734,174	5,248	5,408,959	1,439	25,143,133	6,687
女	100万円以下	44.0	5.3	527,208	424,401	805	4,495	9	428,896	814
	200 "	48.5	8.0	652,208	899,253	1,379	17,577	27	916,831	1,406
	300 "	45.2	8.2	477,570	1,110,901	2,326	62,124	130	1,173,025	2,456
	400 "	38.4	7.6	278,403	839,885	3,017	128,971	463	968,857	3,480
	500 "	38.9	10.8	245,819	891,016	3,625	216,478	881	1,107,494	4,505
	600 "	39.6	13.5	165,762	710,577	4,287	199,599	1,204	910,176	5,491
	700 "	44.2	19.2	115,013	570,404	4,959	172,395	1,499	742,799	6,458
	800 "	45.5	20.9	74,046	422,376	5,704	128,393	1,734	550,769	7,438
	900 "	44.7	19.8	35,388	227,401	6,426	72,921	2,061	300,322	8,487
	1,000 "	47.3	20.3	18,189	129,883	7,141	42,652	2,345	172,534	9,486
	1,500 "	48.4	20.2	32,232	293,282	9,099	93,255	2,893	386,537	11,992
	2,000 "	51.0	16.2	3,585	47,591	13,275	13,833	3,859	61,424	17,134
	2,500 "	51.8	18.0	729	12,534	17,193	4,183	5,739	16,717	22,931
	2,500万円超	48.8	16.3	619	17,000	27,464	5,145	8,312	22,145	35,776
	計	44.1	9.3	2,626,771	6,596,504	2,511	1,162,022	442	7,758,526	2,954
計	100万円以下	41.0	4.9	703,845	558,926	794	5,651	8	564,577	802
	200 "	47.5	7.7	827,629	1,144,559	1,383	21,402	26	1,165,961	1,409
	300 "	45.1	8.1	653,527	1,528,579	2,339	85,421	131	1,614,001	2,470
	400 "	39.8	9.1	562,153	1,722,491	3,064	249,847	444	1,972,338	3,509
	500 "	38.8	10.8	680,051	2,514,967	3,698	553,314	814	3,068,281	4,512
	600 "	40.2	14.5	677,093	2,976,853	4,397	760,840	1,124	3,737,693	5,520
	700 "	43.5	18.4	626,890	3,203,854	5,111	877,542	1,400	4,081,396	6,511
	800 "	45.5	21.1	503,940	2,945,272	5,844	823,169	1,633	3,768,441	7,478
	900 "	46.7	22.4	337,640	2,232,923	6,613	629,563	1,865	2,862,486	8,478
	1,000 "	47.2	22.0	222,306	1,623,975	7,305	484,458	2,179	2,108,432	9,484
	1,500 "	48.8	23.0	481,002	4,220,241	8,774	1,477,937	3,073	5,698,179	11,846
	2,000 "	51.5	22.8	81,783	1,003,962	12,276	389,130	4,758	1,393,092	17,034
	2,500 "	54.5	24.4	14,701	249,414	16,966	92,122	6,266	341,536	23,232
	2,500万円超	51.8	21.8	14,240	404,662	28,417	120,584	8,468	525,246	36,885
	計	43.7	13.4	6,386,800	26,330,678	4,123	6,570,980	1,029	32,901,659	5,152

第5表 事業所規模別及び給与階級別の給与所得者数・給与額(続)

その10 事業所規模 30人以上計

(1年を通じて勤務した給与所得者)

区 分 性・給与階級	平均年齢	平均勤続 年 数	給与所得 者 数	給 料・手 当		賞 与		給 与		
				総 額	平 均	総 額	平 均	総 額	平 均	
	歳	年	人	百万円	千円	百万円	千円	百万円	千円	
男	100万円以下	44.2	5.0	698,672	530,621	759	10,281	15	540,902	774
	200 "	53.2	7.8	1,142,061	1,674,889	1,467	41,188	36	1,716,077	1,503
	300 "	47.7	8.9	1,914,865	4,591,387	2,398	286,305	150	4,877,691	2,547
	400 "	41.7	9.0	3,470,000	10,761,358	3,101	1,497,178	431	12,258,536	3,533
	500 "	41.6	11.3	3,881,766	14,696,445	3,786	2,737,375	705	17,433,819	4,491
	600 "	43.4	14.8	3,229,438	14,517,525	4,495	3,202,439	992	17,719,964	5,487
	700 "	45.6	17.9	2,396,472	12,445,905	5,193	3,079,448	1,285	15,525,353	6,478
	800 "	47.3	19.9	1,703,832	10,058,245	5,903	2,683,166	1,575	12,741,411	7,478
	900 "	48.3	21.3	1,131,598	7,461,899	6,594	2,127,690	1,880	9,589,589	8,474
	1,000 "	49.2	21.3	765,303	5,591,864	7,307	1,652,504	2,159	7,244,368	9,466
	1,500 "	50.6	22.2	1,385,773	12,405,951	8,952	3,913,744	2,824	16,319,694	11,777
	2,000 "	54.4	19.1	299,828	4,212,887	14,051	1,006,852	3,358	5,219,739	17,409
	2,500 "	56.5	20.8	79,383	1,516,235	19,100	281,621	3,548	1,797,856	22,648
	2,500万円超	56.1	22.2	94,371	3,476,767	36,841	561,294	5,948	4,038,062	42,789
計	45.4	13.9	22,193,362	103,941,978	4,683	23,081,084	1,040	127,023,061	5,723	
女	100万円以下	48.1	5.9	1,974,692	1,579,802	800	25,209	13	1,605,011	813
	200 "	50.0	8.0	3,170,182	4,393,056	1,386	136,779	43	4,529,835	1,429
	300 "	43.9	7.9	3,087,736	7,079,173	2,293	652,261	211	7,731,434	2,504
	400 "	40.2	8.1	2,804,537	8,248,103	2,941	1,532,987	547	9,781,090	3,488
	500 "	41.2	10.7	1,933,785	6,960,232	3,599	1,655,644	856	8,615,876	4,455
	600 "	43.1	13.7	1,035,101	4,492,897	4,341	1,144,301	1,105	5,637,198	5,446
	700 "	46.2	17.3	549,902	2,789,746	5,073	755,881	1,375	3,545,627	6,448
	800 "	46.7	18.6	297,746	1,745,993	5,864	471,442	1,583	2,217,436	7,447
	900 "	47.2	19.3	131,959	874,426	6,626	245,532	1,861	1,119,958	8,487
	1,000 "	47.8	18.9	77,568	578,705	7,461	155,950	2,010	734,655	9,471
	1,500 "	49.6	19.3	125,867	1,179,010	9,367	315,097	2,503	1,494,107	11,871
	2,000 "	51.4	15.1	28,162	423,449	15,036	56,195	1,995	479,644	17,032
	2,500 "	55.5	18.5	6,789	136,193	20,061	17,233	2,538	153,425	22,599
	2,500万円超	56.9	21.6	8,520	317,837	37,305	30,632	3,595	348,469	40,900
計	44.9	9.3	15,232,546	40,798,622	2,678	7,195,144	472	47,993,766	3,151	
計	100万円以下	47.1	5.6	2,673,364	2,110,423	789	35,489	13	2,145,913	803
	200 "	50.8	7.9	4,312,243	6,067,945	1,407	177,967	41	6,245,912	1,448
	300 "	45.4	8.3	5,002,601	11,670,560	2,333	938,565	188	12,609,125	2,521
	400 "	41.0	8.6	6,274,537	19,009,460	3,030	3,030,166	483	22,039,626	3,513
	500 "	41.5	11.1	5,815,551	21,656,676	3,724	4,393,018	755	26,049,695	4,479
	600 "	43.3	14.5	4,264,539	19,010,422	4,458	4,346,741	1,019	23,357,162	5,477
	700 "	45.7	17.8	2,946,374	15,235,651	5,171	3,835,329	1,302	19,070,980	6,473
	800 "	47.2	19.7	2,001,578	11,804,239	5,897	3,154,608	1,576	14,958,847	7,474
	900 "	48.2	21.1	1,263,557	8,336,325	6,598	2,373,222	1,878	10,709,547	8,476
	1,000 "	49.1	21.1	842,871	6,170,569	7,321	1,808,454	2,146	7,979,023	9,466
	1,500 "	50.5	21.9	1,511,640	13,584,960	8,987	4,228,841	2,798	17,813,801	11,784
	2,000 "	54.1	18.7	327,990	4,636,336	14,136	1,063,047	3,241	5,699,383	17,377
	2,500 "	56.4	20.6	86,172	1,652,428	19,176	298,854	3,468	1,951,282	22,644
	2,500万円超	56.2	22.2	102,891	3,794,605	36,880	591,926	5,753	4,386,531	42,633
計	45.2	12.0	37,425,908	144,740,599	3,867	30,276,228	809	175,016,827	4,676	

その11 事業所規模 合計

(1年を通じて勤務した給与所得者)

区分 性・給与階級	平均年齢	平均勤続 年数	給与所得 者数	給料・手当		賞与		給与		
				総額	平均	総額	平均	総額	平均	
	歳	年	人	百万円	千円	百万円	千円	百万円	千円	
男	100万円以下	49.4	8.5	1,083,084	822,169	759	14,511	13	836,681	772
	200 "	55.1	10.8	2,040,195	3,002,254	1,472	67,677	33	3,069,930	1,505
	300 "	48.9	10.6	3,210,160	7,791,051	2,427	403,425	126	8,194,477	2,553
	400 "	43.9	10.3	5,171,724	16,349,370	3,161	1,894,629	366	18,243,999	3,528
	500 "	43.4	12.1	5,370,212	20,767,073	3,867	3,324,368	619	24,091,441	4,486
	600 "	44.6	14.9	4,220,884	19,459,934	4,610	3,720,171	881	23,180,105	5,492
	700 "	46.2	17.7	2,871,861	15,151,308	5,276	3,457,919	1,204	18,609,227	6,480
	800 "	48.1	19.7	2,066,735	12,511,269	6,054	2,931,967	1,419	15,443,236	7,472
	900 "	49.0	20.9	1,342,005	9,097,752	6,779	2,276,685	1,696	11,374,437	8,476
	1,000 "	49.8	20.8	906,506	6,820,311	7,524	1,766,915	1,949	8,587,226	9,473
	1,500 "	51.3	21.4	1,664,971	15,536,810	9,332	4,133,549	2,483	19,670,359	11,814
	2,000 "	54.7	18.9	389,094	5,650,575	14,522	1,114,641	2,865	6,765,216	17,387
	2,500 "	56.8	20.6	122,490	2,443,784	19,951	319,022	2,604	2,762,806	22,555
	2,500万円超	56.4	20.9	148,027	5,327,612	35,991	745,064	5,033	6,072,675	41,024
	計	46.9	14.2	30,607,948	140,731,271	4,598	26,170,543	855	166,901,814	5,453
女	100万円以下	50.3	8.2	3,167,850	2,551,288	805	37,967	12	2,589,256	817
	200 "	51.2	9.8	4,970,635	6,836,554	1,375	209,838	42	7,046,392	1,418
	300 "	45.4	9.1	4,608,138	10,622,751	2,305	951,674	207	11,574,425	2,512
	400 "	42.2	9.4	3,973,192	11,796,365	2,969	2,048,490	516	13,844,855	3,485
	500 "	43.2	11.5	2,511,933	9,188,046	3,658	2,000,694	796	11,188,739	4,454
	600 "	45.0	14.2	1,306,093	5,791,159	4,434	1,347,142	1,031	7,138,301	5,465
	700 "	47.3	17.3	653,732	3,367,428	5,151	851,871	1,303	4,219,299	6,454
	800 "	48.1	18.4	365,668	2,185,517	5,977	535,081	1,463	2,720,598	7,440
	900 "	49.0	19.0	176,172	1,219,871	6,924	276,673	1,570	1,496,544	8,495
	1,000 "	49.1	18.6	97,815	759,265	7,762	168,607	1,724	927,871	9,486
	1,500 "	51.8	18.9	184,591	1,840,661	9,972	365,721	1,981	2,206,382	11,953
	2,000 "	52.9	16.7	43,239	659,817	15,260	81,230	1,879	741,047	17,138
	2,500 "	57.5	19.6	13,759	285,073	20,719	17,267	1,255	302,340	21,974
	2,500万円超	58.6	20.2	18,248	669,532	36,691	46,700	2,559	716,232	39,250
	計	46.8	10.4	22,091,065	57,773,327	2,615	8,938,955	405	66,712,282	3,020
計	100万円以下	50.1	8.3	4,250,934	3,373,458	794	52,479	12	3,425,937	806
	200 "	52.3	10.1	7,010,830	9,838,808	1,403	277,515	40	10,116,323	1,443
	300 "	46.8	9.7	7,818,298	18,413,802	2,355	1,355,099	173	19,768,902	2,529
	400 "	43.2	9.9	9,144,916	28,145,735	3,078	3,943,118	431	32,088,853	3,509
	500 "	43.3	11.9	7,882,145	29,955,118	3,800	5,325,062	676	35,280,180	4,476
	600 "	44.7	14.7	5,526,977	25,251,093	4,569	5,067,313	917	30,318,406	5,486
	700 "	46.4	17.6	3,525,593	18,518,736	5,253	4,309,790	1,222	22,828,526	6,475
	800 "	48.1	19.5	2,432,403	14,696,786	6,042	3,467,048	1,425	18,163,834	7,467
	900 "	49.0	20.6	1,518,177	10,317,623	6,796	2,553,358	1,682	12,870,981	8,478
	1,000 "	49.8	20.6	1,004,321	7,579,575	7,547	1,935,522	1,927	9,515,097	9,474
	1,500 "	51.4	21.2	1,849,562	17,377,471	9,395	4,499,270	2,433	21,876,741	11,828
	2,000 "	54.5	18.7	432,333	6,310,392	14,596	1,195,872	2,766	7,506,263	17,362
	2,500 "	56.9	20.5	136,249	2,728,857	20,028	336,289	2,468	3,065,146	22,497
	2,500万円超	56.7	20.8	166,275	5,997,144	36,068	791,764	4,762	6,788,907	40,829
	計	46.9	12.6	52,699,013	198,504,598	3,767	35,109,498	666	233,614,096	4,433

第6表 企業規模別及び給与階級別の総括表(合計)

その1 給与所得者数		(1年を通じて勤務した給与所得者)								
性・給与階級	企業規模	個人	株式会社(資本金階級別)					計	その他の法人	合計
			2,000万円未満	2,000万円以上	5,000万円以上	1億円以上	10億円以上			
		人	人	人	人	人	人	人	人	人
男	100万円以下	79,614	312,919	90,451	116,742	120,367	107,777	748,256	255,214	1,083,084
	200 "	156,325	594,670	206,194	226,642	177,786	133,601	1,338,893	544,977	2,040,195
	300 "	188,207	937,933	418,705	401,408	295,108	179,086	2,232,240	789,713	3,210,160
	400 "	156,289	1,420,543	806,375	712,855	564,209	430,718	3,934,700	1,080,735	5,171,724
	500 "	92,319	1,253,193	783,324	795,253	707,961	732,426	4,272,157	1,005,736	5,370,212
	600 "	41,024	812,493	550,786	605,308	657,124	865,375	3,491,086	688,774	4,220,884
	700 "	17,761	401,697	316,797	375,997	497,851	850,983	2,443,325	410,775	2,871,861
	800 "	12,120	255,642	192,042	230,834	346,399	730,493	1,755,410	299,205	2,066,735
	900 "	4,763	141,707	96,209	124,940	226,828	567,151	1,156,835	180,407	1,342,005
	1,000 "	2,129	95,329	52,917	82,589	136,189	406,111	773,135	131,242	906,506
	1,500 "	2,713	181,817	79,435	96,931	202,467	826,542	1,387,192	275,066	1,664,971
	2,000 "	722	54,197	30,194	25,939	32,139	140,752	283,221	105,151	389,094
	2,500 "	358	21,398	10,000	8,740	11,483	29,399	81,020	41,112	122,490
	2,500万円超	1,033	26,291	16,449	14,750	16,638	32,011	106,139	40,855	148,027
	計	755,377	6,509,829	3,649,878	3,818,928	3,992,549	6,032,425	24,003,609	5,848,962	30,607,948
女	100万円以下	335,042	786,870	284,557	336,302	297,865	378,715	2,084,309	748,499	3,167,850
	200 "	542,642	1,078,990	455,821	505,959	470,304	511,385	3,022,459	1,405,534	4,970,635
	300 "	365,162	1,027,817	467,171	525,992	467,281	449,494	2,937,755	1,305,221	4,608,138
	400 "	237,854	693,305	372,995	433,256	393,753	346,484	2,239,793	1,495,545	3,973,192
	500 "	119,474	304,075	172,574	234,925	269,574	383,696	1,364,844	1,027,615	2,511,933
	600 "	49,138	122,411	61,703	110,197	148,590	271,237	714,138	542,817	1,306,093
	700 "	13,255	55,656	26,528	43,559	69,864	177,433	373,040	267,437	653,732
	800 "	13,598	31,858	13,811	21,774	40,767	107,146	215,356	136,714	365,668
	900 "	5,473	22,621	5,284	8,198	15,770	52,374	104,247	66,452	176,172
	1,000 "	2,019	9,093	6,251	6,307	9,860	35,606	67,117	28,679	97,815
	1,500 "	3,680	31,767	8,045	8,063	18,665	49,662	116,202	64,709	184,591
	2,000 "	947	10,416	4,439	586	3,185	6,467	25,093	17,199	43,239
	2,500 "	-	4,385	1,515	1,078	510	1,206	8,694	5,065	13,759
	2,500万円超	1,103	2,735	2,324	1,928	1,102	1,071	9,160	7,985	18,248
	計	1,689,387	4,181,999	1,883,018	2,238,124	2,207,090	2,771,976	13,282,207	7,119,471	22,091,065
計	100万円以下	414,656	1,099,789	375,008	453,044	418,232	486,492	2,832,565	1,003,713	4,250,934
	200 "	698,967	1,673,660	662,015	732,601	648,090	644,986	4,361,352	1,950,511	7,010,830
	300 "	553,369	1,965,750	885,876	927,400	762,389	628,580	5,169,995	2,094,934	7,818,298
	400 "	394,143	2,113,848	1,179,370	1,146,111	957,962	777,202	6,174,493	2,576,280	9,144,916
	500 "	211,793	1,557,268	955,898	1,030,178	977,535	1,116,122	5,637,001	2,033,351	7,882,145
	600 "	90,162	934,904	612,489	715,505	805,714	1,136,612	4,205,224	1,231,591	5,526,977
	700 "	31,016	457,353	343,325	419,556	567,715	1,028,416	2,816,365	678,212	3,525,593
	800 "	25,718	287,500	205,853	252,608	387,166	837,639	1,970,766	435,919	2,432,403
	900 "	10,236	164,328	101,493	133,138	242,598	619,525	1,261,082	246,859	1,518,177
	1,000 "	4,148	104,422	59,168	88,896	146,049	441,717	840,252	159,921	1,004,321
	1,500 "	6,393	213,584	87,480	104,994	221,132	876,204	1,503,394	339,775	1,849,562
	2,000 "	1,669	64,613	34,633	26,525	35,324	147,219	308,314	122,350	432,333
	2,500 "	358	25,783	11,515	9,818	11,993	30,605	89,714	46,177	136,249
	2,500万円超	2,136	29,026	18,773	16,678	17,740	33,082	115,299	48,840	166,275
	計	2,444,764	10,691,828	5,532,896	6,057,052	6,199,639	8,804,401	37,285,816	12,968,433	52,699,013

その2 給与総額

(1年を通じて勤務した給与所得者)

性・給与階級	企業規模 個人	株式会社(資本金階級別)						計	その他の法人	合計
		2,000万円未満	2,000万円以上	5,000万円以上	1億円以上	10億円以上	計			
	百万円	百万円	百万円	百万円	百万円	百万円	百万円	百万円	百万円	百万円
男	100万円以下	62,071	241,102	69,715	89,768	93,525	81,790	575,899	198,710	836,681
	200 "	236,114	894,553	317,192	344,519	272,772	192,272	2,021,309	812,507	3,069,930
	300 "	481,586	2,402,454	1,073,510	1,026,747	749,907	454,386	5,707,005	2,005,886	8,194,477
	400 "	544,868	4,985,067	2,843,269	2,513,230	2,000,916	1,534,412	13,876,894	3,822,237	18,243,999
	500 "	415,118	5,604,107	3,509,569	3,567,861	3,180,152	3,314,259	19,175,948	4,500,375	24,091,441
	600 "	223,934	4,459,908	3,016,638	3,313,157	3,616,453	4,776,798	19,182,953	3,773,218	23,180,105
	700 "	114,898	2,600,794	2,044,821	2,426,882	3,223,089	5,536,706	15,832,292	2,662,036	18,609,227
	800 "	91,030	1,900,469	1,430,202	1,730,276	2,587,695	5,469,829	13,118,472	2,233,734	15,443,236
	900 "	39,882	1,202,388	810,977	1,058,709	1,921,246	4,812,519	9,805,840	1,528,715	11,374,437
	1,000 "	19,899	905,368	501,899	775,911	1,287,404	3,852,418	7,322,999	1,244,327	8,587,226
	1,500 "	30,741	2,186,749	948,011	1,150,499	2,358,617	9,716,692	16,360,568	3,279,050	19,670,359
	2,000 "	12,171	958,394	523,158	453,281	540,119	2,407,465	4,882,418	1,870,627	6,765,216
	2,500 "	8,093	478,704	222,277	193,587	253,385	688,305	1,836,258	918,455	2,762,806
	2,500万円超	48,292	1,068,270	659,324	690,145	708,733	1,280,547	4,407,019	1,617,364	6,072,675
計	2,328,699	29,888,327	17,970,563	19,334,573	22,794,012	44,118,399	134,105,874	30,467,241	166,901,814	
女	100万円以下	275,295	636,146	231,115	270,983	241,017	312,988	1,692,249	621,712	2,589,256
	200 "	762,802	1,518,175	660,341	727,478	667,226	734,012	4,307,232	1,976,358	7,046,392
	300 "	927,740	2,577,185	1,171,171	1,320,889	1,161,108	1,112,623	7,342,976	3,303,709	11,574,425
	400 "	824,335	2,394,785	1,285,288	1,511,159	1,381,505	1,210,680	7,783,418	5,237,102	13,844,855
	500 "	531,033	1,354,048	765,062	1,041,982	1,201,270	1,725,580	6,087,941	4,569,765	11,188,739
	600 "	272,644	679,713	334,766	597,944	809,697	1,483,224	3,905,345	2,960,312	7,138,301
	700 "	87,671	359,967	169,710	280,171	450,409	1,144,457	2,404,713	1,726,915	4,219,299
	800 "	100,991	236,004	103,605	162,729	302,146	798,077	1,602,562	1,017,046	2,720,598
	900 "	46,258	193,081	44,580	69,529	133,344	445,473	886,007	564,279	1,496,544
	1,000 "	19,383	86,945	58,466	60,510	93,424	336,798	636,142	272,346	927,871
	1,500 "	43,551	385,424	99,407	98,513	222,301	592,505	1,398,150	764,681	2,206,382
	2,000 "	15,641	181,210	74,661	10,200	54,770	109,598	430,440	294,966	741,047
	2,500 "	-	94,440	32,208	22,960	11,535	29,072	190,215	112,125	302,340
	2,500万円超	33,882	113,128	81,609	78,674	50,339	43,254	367,004	315,346	716,232
計	3,941,227	10,810,252	5,111,990	6,253,722	6,780,090	10,078,341	39,034,395	23,736,661	66,712,282	
計	100万円以下	337,366	877,247	300,830	360,751	334,542	394,777	2,268,148	820,422	3,425,937
	200 "	998,917	2,412,728	977,533	1,071,997	939,998	926,285	6,328,542	2,788,864	10,116,323
	300 "	1,409,326	4,979,639	2,244,681	2,347,636	1,911,016	1,567,009	13,049,981	5,309,595	19,768,902
	400 "	1,369,204	7,379,852	4,128,558	4,024,389	3,382,420	2,745,092	21,660,311	9,059,339	32,088,853
	500 "	946,151	6,958,155	4,274,631	4,609,842	4,381,421	5,039,839	25,263,889	9,070,140	35,280,180
	600 "	496,578	5,139,621	3,351,404	3,911,102	4,426,150	6,260,022	23,088,298	6,733,530	30,318,406
	700 "	202,569	2,960,761	2,214,531	2,707,053	3,673,498	6,681,162	18,237,006	4,388,951	22,828,526
	800 "	192,020	2,136,473	1,533,807	1,893,005	2,889,841	6,267,907	14,721,034	3,250,780	18,163,834
	900 "	86,141	1,395,469	855,558	1,128,238	2,054,590	5,257,992	10,691,847	2,092,994	12,870,981
	1,000 "	39,282	992,312	560,365	836,420	1,380,828	4,189,215	7,959,141	1,516,674	9,515,097
	1,500 "	74,292	2,572,173	1,047,418	1,249,012	2,580,917	10,309,197	17,758,718	4,043,731	21,876,741
	2,000 "	27,813	1,139,604	597,819	463,482	594,889	2,517,064	5,312,858	2,165,593	7,506,263
	2,500 "	8,093	573,144	254,485	216,547	264,920	717,376	2,026,473	1,030,580	3,065,146
	2,500万円超	82,174	1,181,398	740,933	768,819	759,071	1,323,801	4,774,023	1,932,710	6,788,907
計	6,269,925	40,698,578	23,082,553	25,588,294	29,574,103	54,196,740	173,140,268	54,203,902	233,614,096	

第6表 企業規模別及び給与階級別の総括表(合計)(続)

その3 平均給与

(1年を通じて勤務した給与所得者)

企業規模 性・給与階級		個人	株式会社(資本金階級別)					計	その他の法人	合計
			2,000万円未満	2,000万円以上	5,000万円以上	1億円以上	10億円以上			
男	100万円以下	千円 780	千円 770	千円 771	千円 769	千円 777	千円 759	千円 770	千円 779	千円 772
	200 "	1,510	1,504	1,538	1,520	1,534	1,439	1,510	1,491	1,505
	300 "	2,559	2,561	2,564	2,558	2,541	2,537	2,557	2,540	2,553
	400 "	3,486	3,509	3,526	3,526	3,546	3,562	3,527	3,537	3,528
	500 "	4,497	4,472	4,480	4,486	4,492	4,525	4,489	4,475	4,486
	600 "	5,459	5,489	5,477	5,474	5,503	5,520	5,495	5,478	5,492
	700 "	6,469	6,475	6,455	6,455	6,474	6,506	6,480	6,481	6,480
	800 "	7,511	7,434	7,447	7,496	7,470	7,488	7,473	7,466	7,472
	900 "	8,373	8,485	8,429	8,474	8,470	8,485	8,476	8,474	8,476
	1,000 "	9,347	9,497	9,485	9,395	9,453	9,486	9,472	9,481	9,473
	1,500 "	11,331	12,027	11,934	11,869	11,649	11,756	11,794	11,921	11,814
	2,000 "	16,858	17,684	17,327	17,475	16,806	17,104	17,239	17,790	17,387
	2,500 "	22,606	22,371	22,228	22,150	22,066	23,413	22,664	22,340	22,555
	2,500万円超	46,750	40,633	40,083	46,789	42,597	40,003	41,521	39,588	41,024
	計	3,083	4,591	4,924	5,063	5,709	7,314	5,587	5,209	5,453
女	100万円以下	822	808	812	806	809	826	812	831	817
	200 "	1,406	1,407	1,449	1,438	1,419	1,435	1,425	1,406	1,418
	300 "	2,541	2,507	2,507	2,511	2,485	2,475	2,500	2,531	2,512
	400 "	3,466	3,454	3,446	3,488	3,509	3,494	3,475	3,502	3,485
	500 "	4,445	4,453	4,433	4,435	4,456	4,497	4,461	4,447	4,454
	600 "	5,549	5,553	5,425	5,426	5,449	5,468	5,469	5,454	5,465
	700 "	6,614	6,468	6,397	6,432	6,447	6,450	6,446	6,457	6,454
	800 "	7,427	7,408	7,502	7,474	7,412	7,449	7,441	7,439	7,440
	900 "	8,452	8,535	8,437	8,481	8,456	8,506	8,499	8,492	8,495
	1,000 "	9,600	9,562	9,353	9,594	9,475	9,459	9,478	9,496	9,486
	1,500 "	11,834	12,133	12,356	12,218	11,910	11,931	12,032	11,817	11,953
	2,000 "	16,517	17,397	16,819	17,407	17,196	16,947	17,154	17,150	17,138
	2,500 "	-	21,537	21,260	21,299	22,619	24,106	21,879	22,137	21,974
	2,500万円超	30,718	41,363	35,116	40,806	45,680	40,386	40,066	39,492	39,250
	計	2,333	2,585	2,715	2,794	3,072	3,636	2,939	3,334	3,020
計	100万円以下	814	798	802	796	800	811	801	817	806
	200 "	1,429	1,442	1,477	1,463	1,450	1,436	1,451	1,430	1,443
	300 "	2,547	2,533	2,534	2,531	2,507	2,493	2,524	2,534	2,529
	400 "	3,474	3,491	3,501	3,511	3,531	3,532	3,508	3,516	3,509
	500 "	4,467	4,468	4,472	4,475	4,482	4,515	4,482	4,461	4,476
	600 "	5,508	5,497	5,472	5,466	5,493	5,508	5,490	5,467	5,486
	700 "	6,531	6,474	6,450	6,452	6,471	6,497	6,475	6,471	6,475
	800 "	7,466	7,431	7,451	7,494	7,464	7,483	7,470	7,457	7,467
	900 "	8,415	8,492	8,430	8,474	8,469	8,487	8,478	8,478	8,478
	1,000 "	9,470	9,503	9,471	9,409	9,455	9,484	9,472	9,484	9,474
	1,500 "	11,621	12,043	11,973	11,896	11,671	11,766	11,812	11,901	11,828
	2,000 "	16,664	17,637	17,262	17,473	16,841	17,097	17,232	17,700	17,362
	2,500 "	22,606	22,230	22,100	22,056	22,090	23,440	22,588	22,318	22,497
	2,500万円超	38,471	40,701	39,468	46,098	42,789	40,016	41,406	39,572	40,829
	計	2,565	3,807	4,172	4,225	4,770	6,156	4,644	4,180	4,433

その4 1年未満勤続の給与所得者数

性・給与階級	企業規模 個人	株式会社(資本金階級別)						計	その他の法人	合計
		2,000万円未満	2,000万円以上	5,000万円以上	1億円以上	10億円以上	計			
男	人	人	人	人	人	人	人	人	人	人
	100万円以下	134,821	415,635	128,024	184,097	168,859	158,252	1,054,867	548,825	1,738,513
	200 "	10,895	85,373	43,486	46,075	39,536	24,723	239,193	61,343	311,431
	300 "	4,894	67,082	41,801	54,126	49,884	66,944	279,837	66,753	351,484
	400 "	2,580	35,584	23,864	23,055	27,252	30,100	139,855	35,250	177,685
	500 "	1,283	20,916	9,170	7,996	12,868	13,741	64,691	18,034	84,008
	600 "	440	10,282	2,838	8,513	7,474	9,635	38,742	10,957	50,139
	700 "	-	4,362	1,677	2,168	3,847	6,739	18,793	4,894	23,687
	800 "	-	2,897	679	2,381	3,360	8,761	18,078	3,958	22,036
	900 "	-	1,201	1,071	1,304	4,021	6,060	13,657	2,295	15,952
	1,000 "	-	1,124	744	1,022	2,171	4,835	9,896	2,611	12,507
	1,500 "	-	1,685	1,232	2,313	7,222	8,890	21,342	6,467	27,809
	2,000 "	181	368	-	1,503	2,020	3,144	7,035	1,420	8,636
	2,500 "	-	21	2	114	189	643	969	296	1,265
	2,500万円超	-	8	88	20	109	881	1,106	294	1,400
計	155,094	646,538	254,676	334,687	328,812	343,348	1,908,061	763,397	2,826,552	
女	人	人	人	人	人	人	人	人	人	人
	100万円以下	354,285	706,538	201,142	285,999	281,281	275,769	1,750,729	795,518	2,900,532
	200 "	21,336	86,419	42,905	53,648	42,343	36,326	261,641	115,123	398,100
	300 "	10,435	42,573	27,588	37,746	42,211	55,424	205,542	126,088	342,065
	400 "	3,327	13,011	6,864	13,469	11,236	26,745	71,325	51,845	126,497
	500 "	994	4,206	1,414	1,123	4,790	5,047	16,580	12,111	29,685
	600 "	1,382	196	670	1,386	2,505	2,530	7,287	4,935	13,604
	700 "	-	1,210	-	344	684	2,112	4,350	3,566	7,916
	800 "	-	534	7	510	745	1,401	3,197	807	4,004
	900 "	-	172	-	-	360	443	975	1,746	2,721
	1,000 "	-	290	-	-	541	726	1,557	464	2,021
	1,500 "	441	-	-	-	447	964	1,411	319	2,171
	2,000 "	-	185	-	-	317	385	887	-	887
	2,500 "	-	-	-	-	10	38	48	15	63
	2,500万円超	-	2	2	-	25	107	136	15	151
計	392,200	855,336	280,592	394,225	387,495	408,017	2,325,665	1,112,552	3,830,417	
計	人	人	人	人	人	人	人	人	人	人
	100万円以下	489,106	1,122,173	329,166	470,096	450,140	434,021	2,805,596	1,344,343	4,639,045
	200 "	32,231	171,792	86,391	99,723	81,879	61,049	500,834	176,466	709,531
	300 "	15,329	109,655	69,389	91,872	92,095	122,368	485,379	192,841	693,549
	400 "	5,907	48,595	30,728	36,524	38,488	56,845	211,180	87,095	304,182
	500 "	2,277	25,122	10,584	9,119	17,658	18,788	81,271	30,145	113,693
	600 "	1,822	10,478	3,508	9,899	9,979	12,165	46,029	15,892	63,743
	700 "	-	5,572	1,677	2,512	4,531	8,851	23,143	8,460	31,603
	800 "	-	3,431	686	2,891	4,105	10,162	21,275	4,765	26,040
	900 "	-	1,373	1,071	1,304	4,381	6,503	14,632	4,041	18,673
	1,000 "	-	1,414	744	1,022	2,712	5,561	11,453	3,075	14,528
	1,500 "	441	1,685	1,232	2,313	7,669	9,854	22,753	6,786	29,980
	2,000 "	181	553	-	1,503	2,337	3,529	7,922	1,420	9,523
	2,500 "	-	21	2	114	199	681	1,017	311	1,328
	2,500万円超	-	10	90	20	134	988	1,242	309	1,551
計	547,294	1,501,874	535,268	728,912	716,307	751,365	4,233,726	1,875,949	6,656,969	

第6表 企業規模別及び給与階級別の総括表(合計)(続)

その5 給与所得者数(乙欄適用者を除く)

(1年を通じて勤務した給与所得者)

性・給与階級	企業規模 個人	株式会社(資本金階級別)						計	その他の法人	合計
		2,000万円未満	2,000万円以上	5,000万円以上	1億円以上	10億円以上	計			
男	100万円以下	67,400	264,655	69,407	92,903	99,314	94,391	620,670	179,554	867,624
	200 "	142,335	529,977	193,356	202,512	159,150	121,617	1,206,612	435,927	1,784,874
	300 "	173,128	892,481	410,271	396,991	285,820	175,616	2,161,179	731,695	3,066,002
	400 "	138,261	1,383,758	787,054	705,831	554,609	424,295	3,855,547	1,046,407	5,040,215
	500 "	90,235	1,229,102	774,217	787,937	701,438	723,865	4,216,559	979,482	5,286,276
	600 "	38,005	786,211	540,902	595,723	646,248	860,486	3,429,570	667,295	4,134,870
	700 "	17,761	400,797	316,569	373,909	497,484	850,080	2,438,839	403,648	2,860,248
	800 "	12,120	252,806	191,593	229,605	345,966	729,004	1,748,974	297,081	2,058,175
	900 "	4,763	140,369	96,209	124,207	226,828	566,154	1,153,767	177,608	1,336,138
	1,000 "	2,129	95,329	52,481	82,572	136,189	405,764	772,335	129,146	903,610
	1,500 "	1,987	178,200	78,347	96,503	201,248	821,835	1,376,133	270,447	1,648,567
	2,000 "	722	53,691	28,127	25,033	31,714	140,625	279,190	103,728	383,640
	2,500 "	358	21,398	10,000	8,740	11,483	29,399	81,020	41,112	122,490
	2,500万円超	1,033	26,291	16,449	14,750	16,638	32,011	106,139	40,855	148,027
	計	690,237	6,255,065	3,564,982	3,737,216	3,914,129	5,975,142	23,446,534	5,503,985	29,640,756
女	100万円以下	308,099	722,236	259,926	305,770	267,987	357,469	1,913,388	676,366	2,897,853
	200 "	515,537	1,032,190	445,580	483,561	449,998	498,252	2,909,581	1,320,917	4,746,035
	300 "	348,694	1,001,637	459,831	519,228	463,050	445,528	2,889,274	1,271,549	4,509,517
	400 "	221,111	659,636	361,667	425,096	389,134	343,733	2,179,266	1,459,795	3,860,172
	500 "	114,805	291,648	169,824	231,066	263,948	382,801	1,339,287	1,017,206	2,471,298
	600 "	45,531	114,775	60,227	105,400	144,563	268,704	693,669	529,072	1,268,272
	700 "	12,523	54,401	26,049	43,559	69,864	177,432	371,305	264,724	648,552
	800 "	12,768	31,858	13,811	21,287	40,767	106,866	214,589	135,401	362,758
	900 "	5,045	20,204	5,284	8,198	15,770	52,374	101,830	65,256	172,131
	1,000 "	2,019	9,093	6,251	6,307	9,860	35,576	67,087	28,197	97,303
	1,500 "	3,680	31,035	7,967	7,576	18,665	49,635	114,878	64,211	182,769
	2,000 "	947	10,416	4,439	586	3,185	6,467	25,093	16,800	42,840
	2,500 "	-	4,385	1,515	1,078	510	1,206	8,694	5,065	13,759
	2,500万円超	1,103	2,735	2,324	1,928	1,102	1,071	9,160	7,985	18,248
	計	1,591,862	3,986,249	1,824,695	2,160,640	2,138,403	2,727,114	12,837,101	6,862,544	21,291,507
計	100万円以下	375,499	986,891	329,333	398,673	367,301	451,860	2,534,058	855,920	3,765,477
	200 "	657,872	1,562,167	638,936	686,073	609,148	619,869	4,116,193	1,756,844	6,530,909
	300 "	521,822	1,894,118	870,102	916,219	748,870	621,144	5,050,453	2,003,244	7,575,519
	400 "	359,372	2,043,394	1,148,721	1,130,927	943,743	768,028	6,034,813	2,506,202	8,900,387
	500 "	205,040	1,520,750	944,041	1,019,003	965,386	1,106,666	5,555,846	1,996,688	7,757,574
	600 "	83,536	900,986	601,129	701,123	790,811	1,129,190	4,123,239	1,196,367	5,403,142
	700 "	30,284	455,198	342,618	417,468	567,348	1,027,512	2,810,144	668,372	3,508,800
	800 "	24,888	284,664	205,404	250,892	386,733	835,870	1,963,563	432,482	2,420,933
	900 "	9,808	160,573	101,493	132,405	242,598	618,528	1,255,597	242,864	1,508,269
	1,000 "	4,148	104,422	58,732	88,879	146,049	441,340	839,422	157,343	1,000,913
	1,500 "	5,667	209,235	86,314	104,079	219,913	871,470	1,491,011	334,658	1,831,336
	2,000 "	1,669	64,107	32,566	25,619	34,899	147,092	304,283	120,528	426,480
	2,500 "	358	25,783	11,515	9,818	11,993	30,605	89,714	46,177	136,249
	2,500万円超	2,136	29,026	18,773	16,678	17,740	33,082	115,299	48,840	166,275
	計	2,282,099	10,241,314	5,389,677	5,897,856	6,052,532	8,702,256	36,283,635	12,366,529	50,932,263

その6 給与総額(乙欄適用者を除く)

(1年を通じて勤務した給与所得者)

性・給与階級	企業規模		株式会社(資本金階級別)					計	その他の法人	合計
	個人	2,000万円未満	2,000万円以上	5,000万円以上	1億円以上	10億円以上				
男	百万円	百万円	百万円	百万円	百万円	百万円	百万円	百万円	百万円	百万円
	100万円以下	52,804	205,496	54,449	71,454	78,026	71,611	481,037	138,510	672,351
	200 "	216,924	802,292	298,513	310,134	247,623	177,981	1,836,542	658,508	2,711,974
	300 "	442,227	2,287,405	1,051,694	1,014,787	726,359	445,637	5,525,882	1,860,258	7,828,367
	400 "	484,494	4,858,077	2,779,684	2,489,593	1,968,244	1,511,266	13,606,865	3,704,427	17,795,786
	500 "	406,158	5,491,749	3,466,721	3,532,860	3,149,715	3,274,870	18,915,915	4,377,169	23,699,242
	600 "	206,695	4,314,690	2,964,782	3,262,121	3,558,024	4,750,063	18,849,681	3,657,736	22,714,112
	700 "	114,898	2,595,279	2,043,395	2,412,852	3,220,599	5,530,894	15,803,020	2,614,929	18,532,847
	800 "	91,030	1,879,062	1,426,702	1,720,863	2,584,251	5,458,558	13,069,436	2,218,089	15,378,554
	900 "	39,882	1,190,886	810,977	1,052,545	1,921,246	4,804,296	9,779,951	1,504,874	11,324,707
	1,000 "	19,899	905,368	497,629	775,752	1,287,404	3,849,078	7,315,231	1,224,625	8,559,756
	1,500 "	22,248	2,140,708	934,312	1,144,336	2,344,867	9,662,866	16,227,089	3,223,612	19,472,949
	2,000 "	12,171	949,894	485,458	435,908	533,042	2,405,260	4,809,562	1,846,686	6,668,419
	2,500 "	8,093	478,704	222,277	193,587	253,385	688,305	1,836,258	918,455	2,762,806
	2,500万円超	48,292	1,068,270	659,324	690,145	708,733	1,280,547	4,407,019	1,617,364	6,072,675
計	2,165,817	29,167,881	17,695,918	19,106,935	22,581,517	43,911,234	132,463,485	29,565,244	164,194,546	
女	100万円以下	254,362	587,855	212,644	248,263	218,664	297,891	1,565,317	563,382	2,383,061
	200 "	725,673	1,454,776	647,006	699,686	640,839	717,030	4,159,337	1,860,411	6,745,421
	300 "	884,746	2,508,234	1,151,822	1,303,337	1,150,440	1,102,215	7,216,048	3,217,250	11,318,045
	400 "	768,298	2,280,514	1,248,067	1,484,263	1,366,295	1,201,035	7,580,175	5,117,534	13,466,007
	500 "	510,936	1,296,438	752,301	1,023,497	1,174,302	1,721,277	5,967,815	4,521,824	11,000,575
	600 "	251,812	636,282	326,364	573,110	788,241	1,469,952	3,793,949	2,887,845	6,933,605
	700 "	82,983	351,896	166,637	280,171	450,409	1,144,448	2,393,561	1,708,775	4,185,318
	800 "	95,014	236,004	103,605	158,885	302,146	796,000	1,596,641	1,007,261	2,698,915
	900 "	42,663	172,643	44,580	69,529	133,344	445,473	865,568	553,745	1,461,976
	1,000 "	19,383	86,945	58,466	60,510	93,424	336,513	635,857	267,735	922,975
	1,500 "	43,551	375,755	98,466	93,161	222,301	592,123	1,381,805	757,501	2,182,857
	2,000 "	15,641	181,210	74,661	10,200	54,770	109,598	430,440	288,626	734,707
	2,500 "	-	94,440	32,208	22,960	11,535	29,072	190,215	112,125	302,340
	2,500万円超	33,882	113,128	81,609	78,674	50,339	43,254	367,004	315,346	716,232
	計	3,728,943	10,376,119	4,998,437	6,106,245	6,657,048	10,005,882	38,143,732	23,179,359	65,052,034
計	100万円以下	307,166	793,351	267,093	319,716	296,690	369,503	2,046,353	701,892	3,055,412
	200 "	942,598	2,257,068	945,518	1,009,819	888,462	895,011	5,995,878	2,518,919	9,457,395
	300 "	1,326,973	4,795,639	2,203,516	2,318,124	1,876,799	1,547,852	12,741,930	5,077,508	19,146,412
	400 "	1,252,792	7,138,591	4,027,751	3,973,856	3,334,540	2,712,301	21,187,040	8,821,961	31,261,793
	500 "	917,094	6,788,187	4,219,022	4,556,357	4,324,017	4,996,147	24,883,730	8,898,993	34,699,817
	600 "	458,507	4,950,972	3,291,147	3,835,230	4,346,265	6,220,016	22,643,629	6,545,581	29,647,718
	700 "	197,881	2,947,175	2,210,033	2,693,023	3,671,007	6,675,342	18,196,580	4,323,704	22,718,165
	800 "	186,044	2,115,066	1,530,308	1,879,748	2,886,396	6,254,558	14,666,076	3,225,350	18,077,470
	900 "	82,545	1,363,528	855,558	1,122,074	2,054,590	5,249,770	10,645,519	2,058,619	12,786,684
	1,000 "	39,282	992,312	556,094	836,262	1,380,828	4,185,591	7,951,089	1,492,360	9,482,731
	1,500 "	65,799	2,516,464	1,032,778	1,237,497	2,567,167	10,254,988	17,608,894	3,981,113	21,655,806
	2,000 "	27,813	1,131,104	560,119	446,108	587,812	2,514,859	5,240,002	2,135,312	7,403,126
	2,500 "	8,093	573,144	254,485	216,547	264,920	717,376	2,026,473	1,030,580	3,065,146
	2,500万円超	82,174	1,181,398	740,933	768,819	759,071	1,323,801	4,774,023	1,932,710	6,788,907
	計	5,894,760	39,544,000	22,694,355	25,213,180	29,238,565	53,917,116	170,607,217	52,744,603	229,246,580

第6表 企業規模別及び給与階級別の総括表(合計)(続)

その7 平均給与(乙欄適用者を除く)

(1年を通じて勤務した給与所得者)

性・給与階級	企業規模 個人	株式会社(資本金階級別)						計	その他の法人	合計
		2,000万円未満	2,000万円以上	5,000万円以上	1億円以上	10億円以上	計			
男	100万円以下	千円 783	千円 776	千円 784	千円 769	千円 786	千円 759	千円 775	千円 771	千円 775
	200 "	1,524	1,514	1,544	1,531	1,556	1,463	1,522	1,511	1,519
	300 "	2,554	2,563	2,563	2,556	2,541	2,538	2,557	2,542	2,553
	400 "	3,504	3,511	3,532	3,527	3,549	3,562	3,529	3,540	3,531
	500 "	4,501	4,468	4,478	4,484	4,490	4,524	4,486	4,469	4,483
	600 "	5,439	5,488	5,481	5,476	5,506	5,520	5,496	5,481	5,493
	700 "	6,469	6,475	6,455	6,453	6,474	6,506	6,480	6,478	6,479
	800 "	7,511	7,433	7,447	7,495	7,470	7,488	7,473	7,466	7,472
	900 "	8,373	8,484	8,429	8,474	8,470	8,486	8,477	8,473	8,476
	1,000 "	9,347	9,497	9,482	9,395	9,453	9,486	9,472	9,482	9,473
	1,500 "	11,197	12,013	11,925	11,858	11,652	11,758	11,792	11,920	11,812
	2,000 "	16,858	17,692	17,260	17,413	16,808	17,104	17,227	17,803	17,382
	2,500 "	22,606	22,371	22,228	22,150	22,066	23,413	22,664	22,340	22,555
	2,500万円超	46,750	40,633	40,083	46,789	42,597	40,003	41,521	39,588	41,024
	計	3,138	4,663	4,964	5,113	5,769	7,349	5,650	5,372	5,539
女	100万円以下	826	814	818	812	816	833	818	833	822
	200 "	1,408	1,409	1,452	1,447	1,424	1,439	1,430	1,408	1,421
	300 "	2,537	2,504	2,505	2,510	2,484	2,474	2,498	2,530	2,510
	400 "	3,475	3,457	3,451	3,492	3,511	3,494	3,478	3,506	3,488
	500 "	4,450	4,445	4,430	4,429	4,449	4,497	4,456	4,445	4,451
	600 "	5,531	5,544	5,419	5,437	5,453	5,471	5,469	5,458	5,467
	700 "	6,626	6,469	6,397	6,432	6,447	6,450	6,446	6,455	6,453
	800 "	7,442	7,408	7,502	7,464	7,412	7,449	7,440	7,439	7,440
	900 "	8,456	8,545	8,437	8,481	8,456	8,506	8,500	8,486	8,493
	1,000 "	9,600	9,562	9,353	9,594	9,475	9,459	9,478	9,495	9,486
	1,500 "	11,834	12,107	12,359	12,297	11,910	11,930	12,028	11,797	11,943
	2,000 "	16,517	17,397	16,819	17,407	17,196	16,947	17,154	17,180	17,150
	2,500 "	-	21,537	21,260	21,299	22,619	24,106	21,879	22,137	21,974
	2,500万円超	30,718	41,363	35,116	40,806	45,680	40,386	40,066	39,492	39,250
	計	2,343	2,603	2,739	2,826	3,113	3,669	2,971	3,378	3,055
計	100万円以下	818	804	811	802	808	818	808	820	811
	200 "	1,433	1,445	1,480	1,472	1,459	1,444	1,457	1,434	1,448
	300 "	2,543	2,532	2,532	2,530	2,506	2,492	2,523	2,535	2,527
	400 "	3,486	3,493	3,506	3,514	3,533	3,532	3,511	3,520	3,512
	500 "	4,473	4,464	4,469	4,471	4,479	4,515	4,479	4,457	4,473
	600 "	5,489	5,495	5,475	5,470	5,496	5,508	5,492	5,471	5,487
	700 "	6,534	6,474	6,450	6,451	6,470	6,497	6,475	6,469	6,475
	800 "	7,475	7,430	7,450	7,492	7,464	7,483	7,469	7,458	7,467
	900 "	8,416	8,492	8,430	8,475	8,469	8,488	8,478	8,476	8,478
	1,000 "	9,470	9,503	9,468	9,409	9,455	9,484	9,472	9,485	9,474
	1,500 "	11,611	12,027	11,965	11,890	11,674	11,767	11,810	11,896	11,825
	2,000 "	16,664	17,644	17,200	17,413	16,843	17,097	17,221	17,716	17,359
	2,500 "	22,606	22,230	22,100	22,056	22,090	23,440	22,588	22,318	22,497
	2,500万円超	38,471	40,701	39,468	46,098	42,789	40,016	41,406	39,572	40,829
	計	2,583	3,861	4,211	4,275	4,831	6,196	4,702	4,265	4,501

その8 1年未満勤続の給与所得者数(乙欄適用者を除く)

性・給与階級	企業規模 個人	株式会社(資本金階級別)						計	その他の法人	合計
		2,000万円未満	2,000万円以上	5,000万円以上	1億円以上	10億円以上	計			
男	人	人	人	人	人	人	人	人	人	人
	100万円以下	107,510	352,868	110,402	137,551	124,415	131,391	856,627	295,772	1,259,909
	200 "	8,823	82,645	40,662	44,793	37,520	24,038	229,658	50,462	288,943
	300 "	3,890	64,620	41,693	54,038	49,700	66,232	276,283	63,126	343,299
	400 "	2,580	34,857	23,482	22,190	25,721	29,559	135,809	33,462	171,851
	500 "	1,283	20,276	9,170	7,994	12,859	13,709	64,008	17,482	82,773
	600 "	440	9,578	2,838	4,760	7,469	9,592	34,237	9,657	44,334
	700 "	-	4,362	1,677	2,168	3,847	6,738	18,792	4,894	23,686
	800 "	-	2,897	679	2,381	3,360	8,735	18,052	3,716	21,768
	900 "	-	1,201	1,071	1,304	4,021	6,012	13,609	2,295	15,904
	1,000 "	-	1,124	744	1,022	2,171	4,835	9,896	2,546	12,442
	1,500 "	-	1,685	1,232	2,313	7,222	8,868	21,320	6,467	27,787
	2,000 "	181	368	-	1,503	2,020	3,144	7,035	1,405	8,621
	2,500 "	-	21	2	114	189	643	969	296	1,265
2,500万円超	-	8	88	20	109	881	1,106	294	1,400	
計	124,707	576,510	233,740	282,151	280,623	314,377	1,687,401	491,874	2,303,982	
女	人	人	人	人	人	人	人	人	人	人
	100万円以下	298,764	605,078	170,161	234,338	224,220	235,501	1,469,298	589,652	2,357,714
	200 "	20,574	84,759	42,019	52,868	41,955	35,459	257,060	111,432	389,066
	300 "	9,933	42,058	26,640	37,258	41,871	54,837	202,664	123,819	336,416
	400 "	3,019	12,249	6,362	13,170	10,912	26,663	69,356	49,891	122,266
	500 "	994	3,835	1,414	1,123	4,789	5,018	16,179	11,788	28,961
	600 "	1,382	196	670	1,386	2,505	2,521	7,278	4,935	13,595
	700 "	-	1,210	-	344	684	2,094	4,332	3,566	7,898
	800 "	-	534	7	510	745	1,401	3,197	807	4,004
	900 "	-	172	-	-	360	415	947	1,746	2,693
	1,000 "	-	290	-	-	541	726	1,557	464	2,021
	1,500 "	441	-	-	-	447	957	1,404	319	2,164
	2,000 "	-	185	-	-	317	385	887	-	887
	2,500 "	-	-	-	-	10	38	48	15	63
2,500万円超	-	2	2	-	25	107	136	15	151	
計	335,107	750,568	247,275	340,997	329,381	366,122	2,034,343	898,449	3,267,899	
計	人	人	人	人	人	人	人	人	人	人
	100万円以下	406,274	957,946	280,563	371,889	348,635	366,892	2,325,925	885,424	3,617,623
	200 "	29,397	167,404	82,681	97,661	79,475	59,497	486,718	161,894	678,009
	300 "	13,823	106,678	68,333	91,296	91,571	121,069	478,947	186,945	679,715
	400 "	5,599	47,106	29,844	35,360	36,633	56,222	205,165	83,353	294,117
	500 "	2,277	24,111	10,584	9,117	17,648	18,727	80,187	29,270	111,734
	600 "	1,822	9,774	3,508	6,146	9,974	12,113	41,515	14,592	57,929
	700 "	-	5,572	1,677	2,512	4,531	8,832	23,124	8,460	31,584
	800 "	-	3,431	686	2,891	4,105	10,136	21,249	4,523	25,772
	900 "	-	1,373	1,071	1,304	4,381	6,427	14,556	4,041	18,597
	1,000 "	-	1,414	744	1,022	2,712	5,561	11,453	3,010	14,463
	1,500 "	441	1,685	1,232	2,313	7,669	9,825	22,724	6,786	29,951
	2,000 "	181	553	-	1,503	2,337	3,529	7,922	1,405	9,508
	2,500 "	-	21	2	114	199	681	1,017	311	1,328
2,500万円超	-	10	90	20	134	988	1,242	309	1,551	
計	459,814	1,327,078	481,015	623,148	610,004	680,499	3,721,744	1,390,323	5,571,881	

第6表 企業規模別及び給与階級別の総括表(役員)

その1 給与所得者数		(1年を通じて勤務した給与所得者)								
性・給与階級	企業規模	個人	株式会社(資本金階級別)					計	その他の法人	合計
			2,000万円未満	2,000万円以上	5,000万円以上	1億円以上	10億円以上			
男	100万円以下	人	人	人	人	人	人	人	人	人
	200 "	-	55,049	7,873	10,173	5,365	711	79,171	36,839	116,010
	300 "	-	92,897	14,400	24,990	7,889	2,069	142,245	74,952	217,197
	400 "	-	111,510	12,634	14,724	10,327	1,846	151,041	111,623	262,664
	500 "	-	112,879	15,668	12,870	7,898	4,109	153,424	79,476	232,900
	600 "	-	117,149	14,299	23,207	10,253	5,351	170,259	87,433	257,692
	700 "	-	104,439	17,820	24,608	12,925	5,172	164,964	75,988	240,952
	800 "	-	51,530	19,667	13,377	8,876	7,146	100,596	34,818	135,414
	900 "	-	85,368	16,362	18,829	7,247	6,079	133,885	47,880	181,765
	1,000 "	-	59,243	18,220	12,279	7,228	4,632	101,602	31,098	132,700
	1,500 "	-	41,765	11,760	15,976	3,561	2,947	76,009	25,050	101,059
	2,000 "	-	107,991	40,483	42,719	24,001	16,301	231,495	59,484	290,979
	2,500 "	-	36,616	20,806	16,981	11,329	23,536	109,268	27,944	137,212
	2,500万円超	-	15,641	8,659	7,550	5,862	9,652	47,364	11,875	59,239
	計	-	20,438	13,647	12,423	9,931	19,570	76,009	21,093	97,102
			1,012,515	232,298	250,706	132,692	109,121	1,737,332	725,553	2,462,885
女	100万円以下	-	70,553	6,903	12,106	1,557	1,700	92,819	60,344	153,163
	200 "	-	78,691	11,316	19,463	1,511	1,125	112,106	66,754	178,860
	300 "	-	71,727	11,293	10,057	392	505	93,974	60,412	154,386
	400 "	-	50,962	10,462	8,040	3,037	310	72,811	47,280	120,091
	500 "	-	35,750	9,525	7,379	2,622	766	56,042	34,628	90,670
	600 "	-	24,671	3,977	6,671	561	1,299	37,179	26,609	63,788
	700 "	-	8,111	2,145	1,770	705	1,146	13,877	9,236	23,113
	800 "	-	10,989	4,326	2,089	487	589	18,480	8,049	26,529
	900 "	-	13,308	1,293	1,739	688	255	17,283	8,304	25,587
	1,000 "	-	4,785	1,799	3,837	-	571	10,992	4,438	15,430
	1,500 "	-	24,999	5,314	1,833	937	1,225	34,308	10,344	44,652
	2,000 "	-	7,420	2,986	586	233	280	11,505	4,760	16,265
	2,500 "	-	2,731	728	1,011	75	216	4,761	1,912	6,673
	2,500万円超	-	2,083	1,978	1,795	302	399	6,557	5,090	11,647
	計	-	406,780	74,045	78,376	13,107	10,386	582,694	348,160	930,854
計	100万円以下	-	125,602	14,776	22,279	6,922	2,411	171,990	97,183	269,173
	200 "	-	171,588	25,716	44,453	9,400	3,194	254,351	141,706	396,057
	300 "	-	183,237	23,927	24,781	10,719	2,351	245,015	172,035	417,050
	400 "	-	163,841	26,130	20,910	10,935	4,419	226,235	126,756	352,991
	500 "	-	152,899	23,824	30,586	12,875	6,117	226,301	122,061	348,362
	600 "	-	129,110	21,797	31,279	13,486	6,471	202,143	102,597	304,740
	700 "	-	59,641	21,812	15,147	9,581	8,292	114,473	44,054	158,527
	800 "	-	96,357	20,688	20,918	7,734	6,668	152,365	55,929	208,294
	900 "	-	72,551	19,513	14,018	7,916	4,887	118,885	39,402	158,287
	1,000 "	-	46,550	13,559	19,813	3,561	3,518	87,001	29,488	116,489
	1,500 "	-	132,990	45,797	44,552	24,938	17,526	265,803	69,828	335,631
	2,000 "	-	44,036	23,792	17,567	11,562	23,816	120,773	32,704	153,477
	2,500 "	-	18,372	9,387	8,561	5,937	9,868	52,125	13,787	65,912
	2,500万円超	-	22,521	15,625	14,218	10,233	19,969	82,566	26,183	108,749
	計	-	1,419,295	306,343	329,082	145,799	119,507	2,320,026	1,073,713	3,393,739

その2 給与総額

(1年を通じて勤務した給与所得者)

性・給与階級	企業規模 個人	株式会社(資本金階級別)						計	その他の法人	合計
		2,000万円未満	2,000万円以上	5,000万円以上	1億円以上	10億円以上	計			
男	百万円	百万円	百万円	百万円	百万円	百万円	百万円	百万円	百万円	百万円
	100万円以下	-	41,110	6,318	8,220	3,775	544	59,967	28,114	88,082
	200 "	-	142,193	23,134	37,040	12,697	2,808	217,872	108,977	326,849
	300 "	-	284,421	34,007	37,722	26,037	4,728	386,915	283,579	670,494
	400 "	-	397,678	55,702	45,798	27,570	14,940	541,687	283,847	825,533
	500 "	-	529,451	65,705	103,560	45,781	24,543	769,040	393,968	1,163,007
	600 "	-	594,223	99,972	136,495	72,000	29,118	931,808	423,720	1,355,527
	700 "	-	338,456	124,934	87,166	57,830	46,186	654,572	228,945	883,517
	800 "	-	634,272	123,076	142,366	55,528	45,130	1,000,372	358,975	1,359,347
	900 "	-	503,154	154,760	105,225	60,506	38,896	862,541	263,776	1,126,317
	1,000 "	-	400,030	111,553	151,964	34,177	28,122	725,847	237,088	962,935
	1,500 "	-	1,316,269	494,333	528,078	298,754	194,096	2,831,531	717,559	3,549,089
	2,000 "	-	646,929	361,439	296,182	193,637	417,018	1,915,206	487,750	2,402,955
	2,500 "	-	353,793	192,331	166,615	125,070	199,166	1,036,975	266,215	1,303,190
	2,500万円超	-	823,706	546,767	508,775	435,978	794,612	3,109,838	844,247	3,954,085
計	-	7,005,683	2,394,031	2,355,205	1,449,342	1,839,908	15,044,169	4,926,759	19,970,928	
女	100万円以下	-	58,923	5,368	9,545	1,211	1,278	76,324	50,766	127,090
	200 "	-	110,226	17,536	25,710	1,860	1,702	157,034	92,060	249,094
	300 "	-	182,037	28,347	26,568	874	1,322	239,148	151,030	390,178
	400 "	-	181,458	35,707	28,238	10,372	1,041	256,816	166,220	423,036
	500 "	-	163,557	42,693	33,518	12,513	3,278	255,558	157,070	412,628
	600 "	-	142,748	21,719	37,826	3,245	7,057	212,595	149,670	362,266
	700 "	-	52,690	13,981	11,218	4,625	7,464	89,978	60,079	150,057
	800 "	-	81,316	32,296	15,537	3,503	4,282	136,935	60,023	196,958
	900 "	-	112,349	10,858	14,600	6,170	2,236	146,214	70,763	216,977
	1,000 "	-	45,353	17,062	37,243	-	5,563	105,221	42,275	147,496
	1,500 "	-	303,564	66,990	21,324	10,429	15,717	418,025	123,820	541,845
	2,000 "	-	130,698	51,134	10,200	3,965	5,555	201,552	83,818	285,370
	2,500 "	-	58,889	15,744	21,418	1,556	4,571	102,179	42,675	144,854
	2,500万円超	-	91,531	71,923	70,133	10,995	15,237	259,818	209,463	469,280
	計	-	1,715,341	431,357	363,078	71,320	76,303	2,657,398	1,459,731	4,117,129
計	100万円以下	-	100,033	11,686	17,765	4,986	1,822	136,292	78,880	215,171
	200 "	-	252,419	40,670	62,749	14,558	4,510	374,906	201,037	575,943
	300 "	-	466,459	62,354	64,290	26,911	6,049	626,063	434,609	1,060,672
	400 "	-	579,136	91,409	74,036	37,942	15,981	798,503	450,066	1,248,570
	500 "	-	693,008	108,397	137,077	58,293	27,821	1,024,598	551,038	1,575,636
	600 "	-	736,970	121,691	174,321	75,245	36,176	1,144,403	573,390	1,717,793
	700 "	-	391,146	138,915	98,383	62,456	53,649	744,550	289,024	1,033,574
	800 "	-	715,588	155,372	157,903	59,031	49,413	1,137,307	418,998	1,556,305
	900 "	-	615,504	165,618	119,825	66,677	41,132	1,008,755	334,539	1,343,294
	1,000 "	-	445,383	128,615	189,207	34,177	33,685	831,067	279,363	1,110,431
	1,500 "	-	1,619,833	561,323	549,403	309,184	209,813	3,249,556	841,379	4,090,934
	2,000 "	-	777,627	412,573	306,382	197,603	422,573	2,116,758	571,567	2,688,325
	2,500 "	-	412,682	208,075	188,033	126,626	203,738	1,139,154	308,891	1,448,044
	2,500万円超	-	915,237	618,689	578,908	446,973	809,849	3,369,655	1,053,709	4,423,365
	計	-	8,721,025	2,825,387	2,718,282	1,520,662	1,916,211	17,701,567	6,386,490	24,088,057

第6表 企業規模別及び給与階級別の総括表(役員)(続)

その3 平均給与		(1年を通じて勤務した給与所得者)								
性・給与階級	企業規模	個人	株式会社(資本金階級別)					計	その他の法人	合計
			2,000万円未満	2,000万円以上	5,000万円以上	1億円以上	10億円以上			
		千円	千円	千円	千円	千円	千円	千円	千円	千円
男	100万円以下	-	747	803	808	704	766	757	763	759
	200 "	-	1,531	1,607	1,482	1,610	1,357	1,532	1,454	1,505
	300 "	-	2,551	2,692	2,562	2,521	2,561	2,562	2,541	2,553
	400 "	-	3,523	3,555	3,558	3,491	3,636	3,531	3,571	3,545
	500 "	-	4,519	4,595	4,462	4,465	4,587	4,517	4,506	4,513
	600 "	-	5,690	5,610	5,547	5,571	5,630	5,649	5,576	5,626
	700 "	-	6,568	6,352	6,516	6,515	6,463	6,507	6,575	6,525
	800 "	-	7,430	7,522	7,561	7,662	7,424	7,472	7,497	7,479
	900 "	-	8,493	8,494	8,569	8,371	8,397	8,489	8,482	8,488
	1,000 "	-	9,578	9,486	9,512	9,598	9,543	9,549	9,465	9,528
	1,500 "	-	12,189	12,211	12,362	12,448	11,907	12,231	12,063	12,197
	2,000 "	-	17,668	17,372	17,442	17,092	17,718	17,528	17,455	17,513
	2,500 "	-	22,620	22,212	22,068	21,336	20,635	21,894	22,418	21,999
	2,500万円超	-	40,303	40,065	40,954	43,901	40,604	40,914	40,025	40,721
	計	-	6,919	10,306	9,394	10,923	16,861	8,659	6,790	8,109
女	100万円以下	-	835	778	788	778	752	822	841	830
	200 "	-	1,401	1,550	1,321	1,231	1,513	1,401	1,379	1,393
	300 "	-	2,538	2,510	2,642	2,230	2,617	2,545	2,500	2,527
	400 "	-	3,561	3,413	3,512	3,415	3,358	3,527	3,516	3,523
	500 "	-	4,575	4,482	4,542	4,772	4,279	4,560	4,536	4,551
	600 "	-	5,786	5,461	5,670	5,785	5,433	5,718	5,625	5,679
	700 "	-	6,496	6,518	6,338	6,561	6,513	6,484	6,505	6,492
	800 "	-	7,400	7,466	7,438	7,194	7,271	7,410	7,457	7,424
	900 "	-	8,442	8,398	8,396	8,969	8,769	8,460	8,522	8,480
	1,000 "	-	9,478	9,484	9,706	-	9,742	9,572	9,526	9,559
	1,500 "	-	12,143	12,606	11,634	11,131	12,830	12,184	11,970	12,135
	2,000 "	-	17,614	17,124	17,407	17,019	19,838	17,519	17,609	17,545
	2,500 "	-	21,563	21,626	21,185	20,748	21,164	21,462	22,320	21,707
	2,500万円超	-	43,942	36,361	39,071	36,406	38,188	39,624	41,152	40,292
	計	-	4,217	5,826	4,633	5,441	7,347	4,561	4,193	4,423
計	100万円以下	-	796	791	797	720	756	792	812	799
	200 "	-	1,471	1,581	1,412	1,549	1,412	1,474	1,419	1,454
	300 "	-	2,546	2,606	2,594	2,511	2,573	2,555	2,526	2,543
	400 "	-	3,535	3,498	3,541	3,470	3,616	3,530	3,551	3,537
	500 "	-	4,532	4,550	4,482	4,528	4,548	4,528	4,514	4,523
	600 "	-	5,708	5,583	5,573	5,579	5,590	5,661	5,589	5,637
	700 "	-	6,558	6,369	6,495	6,519	6,470	6,504	6,561	6,520
	800 "	-	7,426	7,510	7,549	7,633	7,410	7,464	7,492	7,472
	900 "	-	8,484	8,488	8,548	8,423	8,417	8,485	8,490	8,486
	1,000 "	-	9,568	9,486	9,550	9,598	9,575	9,552	9,474	9,532
	1,500 "	-	12,180	12,257	12,332	12,398	11,972	12,225	12,049	12,189
	2,000 "	-	17,659	17,341	17,441	17,091	17,743	17,527	17,477	17,516
	2,500 "	-	22,463	22,166	21,964	21,328	20,646	21,854	22,404	21,969
	2,500万円超	-	40,639	39,596	40,717	43,680	40,555	40,812	40,244	40,675
	計	-	6,145	9,223	8,260	10,430	16,034	7,630	5,948	7,098

その4 1年未満勤続の給与所得者数

性・給与階級	企業規模 個人	株式会社(資本金階級別)						計	その他の法人	合計
		2,000万円未満	2,000万円以上	5,000万円以上	1億円以上	10億円以上	計			
男	100万円以下	-	34,223	5,172	12,450	7,334	1,678	60,857	50,110	110,967
	200 "	-	448	638	662	445	176	2,369	2,296	4,665
	300 "	-	2,676	646	-	633	247	4,202	1,304	5,506
	400 "	-	1,511	298	308	185	232	2,534	1,793	4,327
	500 "	-	578	298	441	27	55	1,399	-	1,399
	600 "	-	-	-	3,827	27	309	4,163	947	5,110
	700 "	-	-	-	-	9	3	12	234	246
	800 "	-	-	1	235	-	195	431	-	431
	900 "	-	190	-	320	-	191	701	-	701
	1,000 "	-	374	318	97	159	3	951	-	951
	1,500 "	-	320	-	543	1,238	1,188	3,289	-	3,289
	2,000 "	-	368	-	256	1,224	686	2,534	169	2,703
	2,500 "	-	2	2	111	65	229	409	50	459
	2,500万円超	-	-	86	12	53	280	431	32	463
	計	-	40,690	7,459	19,262	11,399	5,472	84,282	56,935	141,217
女	100万円以下	-	24,960	2,604	6,029	751	1,245	35,589	22,240	57,829
	200 "	-	448	-	-	-	54	502	653	1,155
	300 "	-	-	667	350	-	405	1,422	743	2,165
	400 "	-	-	688	-	250	27	965	-	965
	500 "	-	-	-	-	-	210	210	-	210
	600 "	-	-	-	-	-	110	110	-	110
	700 "	-	-	-	-	-	194	194	-	194
	800 "	-	-	-	-	-	-	-	-	-
	900 "	-	-	-	-	-	28	28	-	28
	1,000 "	-	290	-	-	-	-	290	-	290
	1,500 "	-	-	-	-	-	57	57	-	57
	2,000 "	-	-	-	-	-	-	-	-	-
	2,500 "	-	-	-	-	-	3	3	4	7
	2,500万円超	-	-	2	-	2	9	13	4	17
	計	-	25,698	3,961	6,379	1,003	2,342	39,383	23,644	63,027
計	100万円以下	-	59,183	7,776	18,479	8,085	2,923	96,446	72,350	168,796
	200 "	-	896	638	662	445	230	2,871	2,949	5,820
	300 "	-	2,676	1,313	350	633	652	5,624	2,047	7,671
	400 "	-	1,511	986	308	435	259	3,499	1,793	5,292
	500 "	-	578	298	441	27	265	1,609	-	1,609
	600 "	-	-	-	3,827	27	419	4,273	947	5,220
	700 "	-	-	-	-	9	197	206	234	440
	800 "	-	-	1	235	-	195	431	-	431
	900 "	-	190	-	320	-	219	729	-	729
	1,000 "	-	664	318	97	159	3	1,241	-	1,241
	1,500 "	-	320	-	543	1,238	1,245	3,346	-	3,346
	2,000 "	-	368	-	256	1,224	686	2,534	169	2,703
	2,500 "	-	2	2	111	65	232	412	54	466
	2,500万円超	-	-	88	12	55	289	444	36	480
	計	-	66,388	11,420	25,641	12,402	7,814	123,665	80,579	204,244

第6表 企業規模別及び給与階級別の総括表(役員)(続)

その5 給与所得者数(乙欄適用者を除く)

(1年を通じて勤務した給与所得者)

性・給与階級	企業規模 個人	株式会社(資本金階級別)						計	その他の法人	合計
		2,000万円未満	2,000万円以上	5,000万円以上	1億円以上	10億円以上	計			
男	100万円以下	人	人	人	人	人	人	人	人	人
	200 "	-	39,903	5,229	5,256	2,788	654	53,830	22,458	76,288
	300 "	-	72,820	11,260	15,726	5,354	645	105,805	60,382	166,187
	400 "	-	93,437	11,069	13,430	5,854	448	124,238	101,340	225,578
	500 "	-	104,353	13,861	12,870	6,313	2,838	140,235	75,216	215,451
	600 "	-	109,539	13,292	22,587	9,577	4,824	159,819	82,758	242,577
	700 "	-	94,232	16,855	23,394	11,220	4,501	150,202	71,195	221,397
	800 "	-	50,630	19,667	11,972	8,876	6,992	98,137	33,916	132,053
	900 "	-	83,020	15,913	18,049	6,814	5,583	129,379	46,756	176,135
	1,000 "	-	58,342	18,220	12,279	7,228	4,542	100,611	30,344	130,955
	1,500 "	-	41,765	11,324	15,959	3,561	2,601	75,210	24,614	99,824
	2,000 "	-	106,328	40,121	42,291	22,782	12,610	224,132	57,287	281,419
	2,500 "	-	36,110	19,086	16,075	10,904	23,442	105,617	27,152	132,769
	2,500万円超	-	15,641	8,659	7,550	5,862	9,652	47,364	11,875	59,239
	計	-	20,438	13,647	12,423	9,931	19,570	76,009	21,093	97,102
			926,558	218,203	229,861	117,064	98,902	1,590,588	666,386	2,256,974
女	100万円以下	-	63,483	6,135	11,533	1,557	1,700	84,408	53,641	138,049
	200 "	-	70,169	10,657	15,963	779	1,094	98,662	57,309	155,971
	300 "	-	62,692	9,267	8,798	392	496	81,645	54,490	136,135
	400 "	-	42,832	10,209	7,632	3,037	282	63,992	44,416	108,408
	500 "	-	28,796	9,067	7,379	1,722	764	47,728	31,061	78,789
	600 "	-	20,438	3,020	6,654	561	1,139	31,812	26,609	58,421
	700 "	-	7,343	1,666	1,770	705	1,145	12,629	8,235	20,864
	800 "	-	10,989	4,326	1,602	487	309	17,713	8,049	25,762
	900 "	-	12,046	1,293	1,739	688	255	16,021	7,750	23,771
	1,000 "	-	4,785	1,799	3,837	-	541	10,962	4,199	15,161
	1,500 "	-	24,267	5,236	1,346	937	1,198	32,984	10,261	43,245
	2,000 "	-	7,420	2,986	586	233	280	11,505	4,760	16,265
	2,500 "	-	2,731	728	1,011	75	216	4,761	1,912	6,673
	2,500万円超	-	2,083	1,978	1,795	302	399	6,557	5,090	11,647
	計	-	360,074	68,367	71,645	11,475	9,818	521,379	317,782	839,161
計	100万円以下	-	103,386	11,364	16,789	4,345	2,354	138,238	76,099	214,337
	200 "	-	142,989	21,917	31,689	6,133	1,739	204,467	117,691	322,158
	300 "	-	156,129	20,336	22,228	6,246	944	205,883	155,830	361,713
	400 "	-	147,185	24,070	20,502	9,350	3,120	204,227	119,632	323,859
	500 "	-	138,335	22,359	29,966	11,299	5,588	207,547	113,819	321,366
	600 "	-	114,670	19,875	30,048	11,781	5,640	182,014	97,804	279,818
	700 "	-	57,973	21,333	13,742	9,581	8,137	110,766	42,151	152,917
	800 "	-	94,009	20,239	19,651	7,301	5,892	147,092	54,805	201,897
	900 "	-	70,388	19,513	14,018	7,916	4,797	116,632	38,094	154,726
	1,000 "	-	46,550	13,123	19,796	3,561	3,142	86,172	28,813	114,985
	1,500 "	-	130,595	45,357	43,637	23,719	13,808	257,116	67,548	324,664
	2,000 "	-	43,530	22,072	16,661	11,137	23,722	117,122	31,912	149,034
	2,500 "	-	18,372	9,387	8,561	5,937	9,868	52,125	13,787	65,912
	2,500万円超	-	22,521	15,625	14,218	10,233	19,969	82,566	26,183	108,749
	計	-	1,286,632	286,570	301,506	128,539	108,720	2,111,967	984,168	3,096,135

その6 給与総額(乙欄適用者を除く)

(1年を通じて勤務した給与所得者)

性・給与階級	企業規模 個人	株式会社(資本金階級別)						計	その他の法人	合計
		2,000万円未満	2,000万円以上	5,000万円以上	1億円以上	10億円以上	計			
	百万円	百万円	百万円	百万円	百万円	百万円	百万円	百万円	百万円	百万円
男	100万円以下	-	30,696	4,718	4,097	2,088	500	42,100	16,771	58,870
	200 "	-	111,787	18,175	23,422	9,318	841	163,544	88,964	252,507
	300 "	-	238,866	30,014	34,617	14,995	1,104	319,597	257,218	576,815
	400 "	-	366,777	49,336	45,798	22,128	10,189	494,228	268,566	762,794
	500 "	-	494,584	61,249	100,639	43,047	22,218	721,736	372,134	1,093,870
	600 "	-	536,627	94,843	129,653	62,679	25,354	849,156	396,677	1,245,833
	700 "	-	332,942	124,934	77,329	57,830	45,214	638,249	222,934	861,182
	800 "	-	616,378	119,576	136,433	52,083	41,525	965,995	350,789	1,316,784
	900 "	-	495,322	154,760	105,225	60,506	38,106	853,919	257,443	1,111,362
	1,000 "	-	400,030	107,283	151,806	34,177	24,794	718,089	233,112	951,201
	1,500 "	-	1,295,084	489,350	521,915	285,005	153,285	2,744,638	690,879	3,435,517
	2,000 "	-	638,429	329,145	278,809	186,561	415,430	1,848,374	474,754	2,323,127
	2,500 "	-	353,793	192,331	166,615	125,070	199,166	1,036,975	266,215	1,303,190
	2,500万円超	-	823,706	546,767	508,775	435,978	794,612	3,109,838	844,247	3,954,085
	計	-	6,735,021	2,322,480	2,285,131	1,391,465	1,772,339	14,506,437	4,740,700	19,247,137
女	100万円以下	-	53,759	4,907	8,995	1,211	1,278	70,149	45,313	115,462
	200 "	-	99,230	16,739	21,580	981	1,666	140,197	78,850	219,047
	300 "	-	157,743	22,798	23,545	874	1,299	206,260	135,389	341,649
	400 "	-	152,414	34,890	26,887	10,372	946	225,510	156,075	381,584
	500 "	-	131,107	40,853	33,518	8,192	3,271	216,940	141,244	358,185
	600 "	-	117,699	15,979	37,737	3,245	6,237	180,898	149,670	330,568
	700 "	-	47,541	10,908	11,218	4,625	7,455	81,747	53,339	135,086
	800 "	-	81,316	32,296	11,693	3,503	2,205	131,014	60,023	191,037
	900 "	-	101,618	10,858	14,600	6,170	2,236	135,483	65,779	201,262
	1,000 "	-	45,353	17,062	37,243	-	5,278	104,936	40,007	144,943
	1,500 "	-	293,895	66,049	15,972	10,429	15,335	401,680	122,614	524,294
	2,000 "	-	130,698	51,134	10,200	3,965	5,555	201,552	83,818	285,370
	2,500 "	-	58,889	15,744	21,418	1,556	4,571	102,179	42,675	144,854
	2,500万円超	-	91,531	71,923	70,133	10,995	15,237	259,818	209,463	469,280
	計	-	1,562,794	412,141	344,738	66,120	72,570	2,458,363	1,384,259	3,842,622
計	100万円以下	-	84,455	9,625	13,092	3,299	1,778	112,249	62,084	174,333
	200 "	-	211,018	34,914	45,001	10,300	2,507	303,741	167,814	471,555
	300 "	-	396,610	52,812	58,162	15,869	2,404	525,856	392,607	918,464
	400 "	-	519,191	84,226	72,685	32,500	11,135	719,738	424,640	1,144,378
	500 "	-	625,691	102,102	134,156	51,239	25,489	938,676	513,378	1,452,055
	600 "	-	654,327	110,822	167,390	65,924	31,591	1,030,054	546,347	1,576,401
	700 "	-	380,483	135,842	88,547	62,456	52,669	719,996	276,272	996,268
	800 "	-	697,694	151,872	148,126	55,586	43,730	1,097,009	410,812	1,507,821
	900 "	-	596,941	165,618	119,825	66,677	40,342	989,402	323,222	1,312,625
	1,000 "	-	445,383	124,345	189,048	34,177	30,072	823,025	273,118	1,096,144
	1,500 "	-	1,588,979	555,399	537,887	295,434	168,619	3,146,318	813,493	3,959,811
	2,000 "	-	769,127	380,279	289,009	190,526	420,985	2,049,926	558,572	2,608,497
	2,500 "	-	412,682	208,075	188,033	126,626	203,738	1,139,154	308,891	1,448,044
	2,500万円超	-	915,237	618,689	578,908	446,973	809,849	3,369,655	1,053,709	4,423,365
	計	-	8,297,816	2,734,621	2,629,869	1,457,585	1,844,909	16,964,799	6,124,960	23,089,759

第6表 企業規模別及び給与階級別の総括表(役員)(続)

その7 平均給与(乙欄適用者を除く)

(1年を通じて勤務した給与所得者)

性・給与階級	企業規模 個人	株式会社(資本金階級別)						計	その他の法人	合計
		2,000万円未満	2,000万円以上	5,000万円以上	1億円以上	10億円以上	計			
	千円	千円	千円	千円	千円	千円	千円	千円	千円	千円
男	100万円以下	-	769	902	780	749	765	782	747	772
	200 "	-	1,535	1,614	1,489	1,740	1,304	1,546	1,473	1,519
	300 "	-	2,556	2,711	2,578	2,561	2,465	2,572	2,538	2,557
	400 "	-	3,515	3,559	3,558	3,505	3,590	3,524	3,571	3,540
	500 "	-	4,515	4,608	4,456	4,495	4,606	4,516	4,497	4,509
	600 "	-	5,695	5,627	5,542	5,586	5,633	5,653	5,572	5,627
	700 "	-	6,576	6,352	6,459	6,515	6,466	6,504	6,573	6,521
	800 "	-	7,424	7,514	7,559	7,644	7,438	7,466	7,503	7,476
	900 "	-	8,490	8,494	8,569	8,371	8,390	8,487	8,484	8,487
	1,000 "	-	9,578	9,474	9,512	9,598	9,532	9,548	9,471	9,529
	1,500 "	-	12,180	12,197	12,341	12,510	12,156	12,246	12,060	12,208
	2,000 "	-	17,680	17,245	17,344	17,109	17,722	17,501	17,485	17,498
	2,500 "	-	22,620	22,212	22,068	21,336	20,635	21,894	22,418	21,999
	2,500万円超	-	40,303	40,065	40,954	43,901	40,604	40,914	40,025	40,721
	計	-	7,269	10,644	9,941	11,886	17,920	9,120	7,114	8,528
女	100万円以下	-	847	800	780	778	752	831	845	836
	200 "	-	1,414	1,571	1,352	1,260	1,523	1,421	1,376	1,404
	300 "	-	2,516	2,460	2,676	2,230	2,619	2,526	2,485	2,510
	400 "	-	3,558	3,418	3,523	3,415	3,356	3,524	3,514	3,520
	500 "	-	4,553	4,506	4,542	4,757	4,281	4,545	4,547	4,546
	600 "	-	5,759	5,291	5,671	5,785	5,476	5,686	5,625	5,658
	700 "	-	6,474	6,548	6,338	6,561	6,511	6,473	6,477	6,475
	800 "	-	7,400	7,466	7,299	7,194	7,137	7,396	7,457	7,415
	900 "	-	8,436	8,398	8,396	8,969	8,769	8,457	8,488	8,467
	1,000 "	-	9,478	9,484	9,706	-	9,756	9,573	9,528	9,560
	1,500 "	-	12,111	12,614	11,866	11,131	12,800	12,178	11,950	12,124
	2,000 "	-	17,614	17,124	17,407	17,019	19,838	17,519	17,609	17,545
	2,500 "	-	21,563	21,626	21,185	20,748	21,164	21,462	22,320	21,707
	2,500万円超	-	43,942	36,361	39,071	36,406	38,188	39,624	41,152	40,292
	計	-	4,340	6,028	4,812	5,762	7,391	4,715	4,356	4,579
計	100万円以下	-	817	847	780	759	755	812	816	813
	200 "	-	1,476	1,593	1,420	1,679	1,442	1,486	1,426	1,464
	300 "	-	2,540	2,597	2,617	2,541	2,546	2,554	2,519	2,539
	400 "	-	3,527	3,499	3,545	3,476	3,569	3,524	3,550	3,534
	500 "	-	4,523	4,566	4,477	4,535	4,561	4,523	4,510	4,518
	600 "	-	5,706	5,576	5,571	5,596	5,601	5,659	5,586	5,634
	700 "	-	6,563	6,368	6,443	6,519	6,473	6,500	6,554	6,515
	800 "	-	7,422	7,504	7,538	7,614	7,422	7,458	7,496	7,468
	900 "	-	8,481	8,488	8,548	8,423	8,410	8,483	8,485	8,484
	1,000 "	-	9,568	9,475	9,550	9,598	9,571	9,551	9,479	9,533
	1,500 "	-	12,167	12,245	12,326	12,456	12,212	12,237	12,043	12,197
	2,000 "	-	17,669	17,229	17,346	17,107	17,747	17,502	17,504	17,503
	2,500 "	-	22,463	22,166	21,964	21,328	20,646	21,854	22,404	21,969
	2,500万円超	-	40,639	39,596	40,717	43,680	40,555	40,812	40,244	40,675
	計	-	6,449	9,543	8,722	11,340	16,969	8,033	6,223	7,458

その8 1年未満勤続の給与所得者数(乙欄適用者を除く)

性・給与階級	企業規模 個人	株式会社(資本金階級別)						計	その他の法人	合計
		2,000万円未満	2,000万円以上	5,000万円以上	1億円以上	10億円以上	計			
男	100万円以下	人	人	人	人	人	人	人	人	人
	200 "	-	25,174	2,718	8,615	1,988	1,052	39,547	24,440	63,987
	300 "	-	448	323	308	260	102	1,441	2,296	3,737
	400 "	-	1,223	646	-	633	227	2,729	1,304	4,033
	500 "	-	1,511	298	308	185	205	2,507	1,793	4,300
	600 "	-	578	298	441	27	25	1,369	-	1,369
	700 "	-	-	-	309	27	308	644	947	1,591
	800 "	-	-	-	-	9	2	11	234	245
	900 "	-	-	1	235	-	169	405	-	405
	1,000 "	-	190	-	320	-	191	701	-	701
	1,500 "	-	374	318	97	159	3	951	-	951
	2,000 "	-	320	-	543	1,238	1,166	3,267	-	3,267
	2,500 "	-	368	-	256	1,224	686	2,534	169	2,703
	2,500万円超	-	2	2	111	65	229	409	50	459
	計	-	30,188	4,690	11,555	5,868	4,645	56,946	31,265	88,211
女	100万円以下	-	21,690	1,880	6,029	174	1,223	30,996	17,767	48,763
	200 "	-	448	-	-	-	25	473	653	1,126
	300 "	-	-	667	350	-	352	1,369	743	2,112
	400 "	-	-	688	-	250	-	938	-	938
	500 "	-	-	-	-	-	184	184	-	184
	600 "	-	-	-	-	-	109	109	-	109
	700 "	-	-	-	-	-	176	176	-	176
	800 "	-	-	-	-	-	-	-	-	-
	900 "	-	-	-	-	-	-	-	-	-
	1,000 "	-	290	-	-	-	-	290	-	290
	1,500 "	-	-	-	-	-	50	50	-	50
	2,000 "	-	-	-	-	-	-	-	-	-
	2,500 "	-	-	-	-	-	3	3	4	7
	2,500万円超	-	-	2	-	2	9	13	4	17
	計	-	22,428	3,237	6,379	426	2,131	34,601	19,171	53,772
計	100万円以下	-	46,864	4,598	14,644	2,162	2,275	70,543	42,207	112,750
	200 "	-	896	323	308	260	127	1,914	2,949	4,863
	300 "	-	1,223	1,313	350	633	579	4,098	2,047	6,145
	400 "	-	1,511	986	308	435	205	3,445	1,793	5,238
	500 "	-	578	298	441	27	209	1,553	-	1,553
	600 "	-	-	-	309	27	417	753	947	1,700
	700 "	-	-	-	-	9	178	187	234	421
	800 "	-	-	1	235	-	169	405	-	405
	900 "	-	190	-	320	-	191	701	-	701
	1,000 "	-	664	318	97	159	3	1,241	-	1,241
	1,500 "	-	320	-	543	1,238	1,216	3,317	-	3,317
	2,000 "	-	368	-	256	1,224	686	2,534	169	2,703
	2,500 "	-	2	2	111	65	232	412	54	466
	2,500万円超	-	-	88	12	55	289	444	36	480
	計	-	52,616	7,927	17,934	6,294	6,776	91,547	50,436	141,983

第6表 企業規模別及び給与階級別の総括表(正社員(正職員))

その1 給与所得者数

(1年を通じて勤務した給与所得者)

性・給与階級	企業規模 個人	株式会社(資本金階級別)						計	その他の法人	合計
		2,000万円未満	2,000万円以上	5,000万円以上	1億円以上	10億円以上	計			
男	100万円以下	12,676	60,388	16,944	14,491	19,219	12,289	123,331	50,405	186,412
	200 "	54,303	225,039	55,005	62,785	28,647	28,979	400,455	169,961	624,719
	300 "	104,972	603,933	254,018	228,042	128,072	72,944	1,287,009	462,150	1,854,131
	400 "	110,707	1,202,461	697,542	599,951	456,088	338,458	3,294,500	900,127	4,305,334
	500 "	71,122	1,086,878	735,996	722,331	648,072	672,448	3,865,725	863,736	4,800,583
	600 "	31,160	680,664	513,875	555,470	620,032	829,676	3,199,717	579,183	3,810,060
	700 "	11,840	338,975	290,744	349,195	469,924	823,930	2,272,768	354,596	2,639,204
	800 "	8,072	165,756	169,950	202,261	324,303	707,039	1,569,309	239,616	1,816,997
	900 "	3,712	80,793	77,197	109,370	213,988	541,564	1,022,912	142,223	1,168,847
	1,000 "	2,129	50,982	40,811	66,257	126,845	397,223	682,118	100,170	784,417
	1,500 "	1,987	72,040	36,392	53,312	172,665	797,049	1,131,458	204,854	1,338,299
	2,000 "	722	17,558	9,388	8,691	20,611	114,070	170,318	74,131	245,171
	2,500 "	358	5,685	1,319	1,189	5,495	18,562	32,250	28,178	60,786
	2,500万円超	321	5,760	2,781	2,261	6,620	11,590	29,012	18,796	48,129
	計	414,081	4,596,912	2,901,962	2,975,606	3,240,581	5,365,821	19,080,882	4,188,126	23,683,089
女	100万円以下	45,836	113,569	26,797	21,954	23,287	34,047	219,654	151,267	416,757
	200 "	93,906	324,260	106,703	76,284	58,333	66,350	631,930	326,818	1,052,654
	300 "	178,070	699,258	279,269	303,264	196,443	176,764	1,654,998	791,110	2,624,178
	400 "	160,409	586,383	326,134	371,232	335,395	285,538	1,904,682	1,299,494	3,364,585
	500 "	69,207	255,562	155,462	215,020	253,615	362,448	1,242,107	949,622	2,260,936
	600 "	20,929	90,967	56,246	99,096	144,136	260,980	651,425	499,102	1,171,456
	700 "	5,332	44,319	23,530	39,204	65,925	172,405	345,383	251,045	601,760
	800 "	3,757	18,981	9,215	18,859	39,686	103,556	190,297	123,170	317,224
	900 "	771	8,581	3,721	6,156	14,350	51,654	84,462	55,133	140,366
	1,000 "	675	4,308	4,262	2,470	9,467	33,510	54,017	23,160	77,852
	1,500 "	1,209	6,749	2,129	6,230	17,728	46,645	79,481	52,601	133,291
	2,000 "	-	2,996	1,224	-	2,952	6,133	13,305	11,645	24,950
	2,500 "	-	1,654	787	67	432	932	3,872	3,028	6,900
	2,500万円超	71	652	346	133	796	619	2,546	2,861	5,478
	計	580,172	2,158,239	995,825	1,159,969	1,162,545	1,601,581	7,078,159	4,540,056	12,198,387
計	100万円以下	58,512	173,957	43,741	36,445	42,506	46,336	342,985	201,672	603,169
	200 "	148,209	549,299	161,708	139,069	86,980	95,329	1,032,385	496,779	1,677,373
	300 "	283,042	1,303,191	533,287	531,306	324,515	249,708	2,942,007	1,253,260	4,478,309
	400 "	271,116	1,788,844	1,023,676	971,183	791,483	623,996	5,199,182	2,199,621	7,669,919
	500 "	140,329	1,342,440	891,458	937,351	901,687	1,034,896	5,107,832	1,813,358	7,061,519
	600 "	52,089	771,631	570,121	654,566	764,168	1,090,656	3,851,142	1,078,285	4,981,516
	700 "	17,172	383,294	314,274	388,399	535,849	996,335	2,618,151	605,641	3,240,964
	800 "	11,829	184,737	179,165	221,120	363,989	810,595	1,759,606	362,786	2,134,221
	900 "	4,483	89,374	80,918	115,526	228,338	593,218	1,107,374	197,356	1,309,213
	1,000 "	2,804	55,290	45,073	68,727	136,312	430,733	736,135	123,330	862,269
	1,500 "	3,196	78,789	38,521	59,542	190,393	843,694	1,210,939	257,455	1,471,590
	2,000 "	722	20,554	10,612	8,691	23,563	120,203	183,623	85,776	270,121
	2,500 "	358	7,339	2,106	1,256	5,927	19,494	36,122	31,206	67,686
	2,500万円超	392	6,412	3,127	2,394	7,416	12,209	31,558	21,657	53,607
	計	994,253	6,755,151	3,897,787	4,135,575	4,403,126	6,967,402	26,159,041	8,728,182	35,881,476

その2 給与総額

(1年を通じて勤務した給与所得者)

性・給与階級	企業規模 個人	株式会社(資本金階級別)						計	その他の法人	合計
		2,000万円未満	2,000万円以上	5,000万円以上	1億円以上	10億円以上	計			
男	百万円	百万円	百万円	百万円	百万円	百万円	百万円	百万円	百万円	百万円
	100万円以下	10,415	48,066	13,264	10,997	15,718	9,150	97,195	37,850	145,460
	200 "	83,658	352,910	89,305	99,604	46,121	42,446	630,385	262,258	976,302
	300 "	272,083	1,569,491	659,605	597,755	336,820	192,810	3,356,481	1,193,468	4,822,032
	400 "	388,140	4,228,101	2,467,589	2,123,390	1,627,813	1,212,397	11,659,290	3,192,181	15,239,610
	500 "	319,197	4,854,564	3,296,952	3,242,549	2,913,412	3,047,299	17,354,775	3,862,512	21,536,484
	600 "	169,350	3,716,639	2,812,503	3,039,661	3,410,738	4,580,520	17,560,060	3,166,660	20,896,071
	700 "	76,215	2,188,868	1,878,947	2,254,167	3,041,838	5,360,776	14,724,595	2,293,621	17,094,431
	800 "	60,538	1,232,953	1,264,848	1,515,620	2,422,628	5,294,249	11,730,298	1,788,716	13,579,553
	900 "	31,196	685,466	649,294	925,651	1,813,253	4,595,773	8,669,437	1,203,896	9,904,529
	1,000 "	19,899	480,960	386,943	620,628	1,197,792	3,767,423	6,453,746	949,642	7,423,287
	1,500 "	22,248	847,564	421,827	612,159	1,993,609	9,362,996	13,238,155	2,435,628	15,696,031
	2,000 "	12,171	310,999	161,719	152,189	343,308	1,935,205	2,903,420	1,329,582	4,245,172
	2,500 "	8,093	123,451	29,453	26,942	125,849	460,284	765,980	629,664	1,403,737
	2,500万円超	14,264	241,778	111,434	179,132	268,605	450,708	1,251,656	741,255	2,007,175
計	1,487,467	20,881,810	14,243,681	15,400,443	19,557,504	40,312,034	110,395,473	23,086,933	134,969,874	
女	100万円以下	39,034	95,262	22,881	17,435	18,501	27,575	181,655	125,606	346,294
	200 "	139,665	487,552	168,098	121,194	88,450	103,722	969,015	488,255	1,596,935
	300 "	456,615	1,778,405	716,042	782,284	510,240	453,656	4,240,628	2,046,938	6,744,181
	400 "	556,440	2,022,892	1,126,106	1,299,231	1,182,646	1,004,681	6,635,555	4,563,647	11,755,642
	500 "	306,574	1,134,099	689,085	952,735	1,131,123	1,631,755	5,538,798	4,220,389	10,065,762
	600 "	114,596	499,858	305,262	536,340	785,165	1,427,923	3,554,548	2,718,230	6,387,373
	700 "	35,371	286,925	150,290	252,246	425,359	1,112,095	2,226,915	1,620,733	3,883,019
	800 "	27,771	140,759	69,192	140,810	294,422	770,911	1,416,093	916,063	2,359,927
	900 "	6,360	74,579	31,367	52,453	121,005	439,342	718,746	467,922	1,193,028
	1,000 "	6,500	41,591	39,571	23,267	89,558	316,744	510,732	219,908	737,141
	1,500 "	13,859	81,618	25,198	77,189	211,871	553,050	948,925	621,505	1,584,289
	2,000 "	-	50,512	20,050	-	50,805	103,078	224,445	197,275	421,720
	2,500 "	-	35,550	16,465	1,542	9,922	22,942	86,421	66,808	153,229
	2,500万円超	1,884	21,597	9,687	8,542	39,193	25,205	104,224	104,846	210,954
	計	1,704,669	6,751,199	3,389,293	4,265,267	4,958,260	7,992,680	27,356,699	18,378,125	47,439,493
計	100万円以下	49,449	143,329	36,145	28,431	34,219	36,725	278,849	163,456	491,754
	200 "	223,323	840,462	257,402	220,797	134,571	146,168	1,599,401	750,514	2,573,237
	300 "	728,698	3,347,896	1,375,647	1,380,039	847,061	646,465	7,597,109	3,240,406	11,566,213
	400 "	944,580	6,250,993	3,593,695	3,422,621	2,810,459	2,217,078	18,294,845	7,755,827	26,995,252
	500 "	625,771	5,988,663	3,986,037	4,195,284	4,044,535	4,679,054	22,893,573	8,082,901	31,602,246
	600 "	283,946	4,216,497	3,117,765	3,576,001	4,195,903	6,008,443	21,114,608	5,884,890	27,283,444
	700 "	111,586	2,475,794	2,029,237	2,506,412	3,467,197	6,472,870	16,951,510	3,914,353	20,977,449
	800 "	88,309	1,373,711	1,334,040	1,656,430	2,717,050	6,065,160	13,146,391	2,704,779	15,939,479
	900 "	37,556	760,044	680,662	978,104	1,934,258	5,035,116	9,388,183	1,671,818	11,097,557
	1,000 "	26,399	522,551	426,514	643,895	1,287,351	4,084,167	6,964,478	1,169,550	8,160,428
	1,500 "	36,107	929,182	447,025	689,347	2,205,480	9,916,046	14,187,081	3,057,132	17,280,320
	2,000 "	12,171	361,511	181,768	152,189	394,113	2,038,283	3,127,864	1,526,857	4,666,892
	2,500 "	8,093	159,001	45,918	28,484	135,771	483,226	852,400	696,473	1,556,966
	2,500万円超	16,148	263,375	121,120	187,673	307,799	475,912	1,355,880	846,102	2,218,130
	計	3,192,136	27,633,009	17,632,974	19,665,710	24,515,764	48,304,714	137,752,172	41,465,059	182,409,367

第6表 企業規模別及び給与階級別の総括表(正社員(正職員))(続)

その3 平均給与		(1年を通じて勤務した給与所得者)								
性・給与階級	企業規模	個人	株式会社(資本金階級別)					計	その他の法人	合計
			2,000万円未満	2,000万円以上	5,000万円以上	1億円以上	10億円以上			
		千円	千円	千円	千円	千円	千円	千円	千円	千円
男	100万円以下	822	796	783	759	818	745	788	751	780
	200 "	1,541	1,568	1,624	1,586	1,610	1,465	1,574	1,543	1,563
	300 "	2,592	2,599	2,597	2,621	2,630	2,643	2,608	2,582	2,601
	400 "	3,506	3,516	3,538	3,539	3,569	3,582	3,539	3,546	3,540
	500 "	4,488	4,467	4,480	4,489	4,496	4,532	4,489	4,472	4,486
	600 "	5,435	5,460	5,473	5,472	5,501	5,521	5,488	5,467	5,484
	700 "	6,437	6,457	6,463	6,455	6,473	6,506	6,479	6,468	6,477
	800 "	7,500	7,438	7,442	7,493	7,470	7,488	7,475	7,465	7,474
	900 "	8,404	8,484	8,411	8,463	8,474	8,486	8,475	8,465	8,474
	1,000 "	9,347	9,434	9,481	9,367	9,443	9,484	9,461	9,480	9,463
	1,500 "	11,197	11,765	11,591	11,483	11,546	11,747	11,700	11,890	11,728
	2,000 "	16,858	17,713	17,226	17,511	16,657	16,965	17,047	17,936	17,315
	2,500 "	22,606	21,715	22,330	22,660	22,902	24,797	23,751	22,346	23,093
	2,500万円超	44,435	41,975	40,070	79,227	40,575	38,888	43,143	39,437	41,704
	計	3,592	4,543	4,908	5,176	6,035	7,513	5,786	5,512	5,699
女	100万円以下	852	839	854	794	794	810	827	830	831
	200 "	1,487	1,504	1,575	1,589	1,516	1,563	1,533	1,494	1,517
	300 "	2,564	2,543	2,564	2,580	2,597	2,566	2,562	2,587	2,570
	400 "	3,469	3,450	3,453	3,500	3,526	3,519	3,484	3,512	3,494
	500 "	4,430	4,438	4,432	4,431	4,460	4,502	4,459	4,444	4,452
	600 "	5,475	5,495	5,427	5,412	5,447	5,471	5,457	5,446	5,453
	700 "	6,634	6,474	6,387	6,434	6,452	6,450	6,448	6,456	6,453
	800 "	7,392	7,416	7,509	7,466	7,419	7,444	7,441	7,437	7,439
	900 "	8,249	8,691	8,430	8,521	8,432	8,505	8,510	8,487	8,499
	1,000 "	9,630	9,654	9,285	9,420	9,460	9,452	9,455	9,495	9,468
	1,500 "	11,463	12,093	11,836	12,390	11,951	11,857	11,939	11,815	11,886
	2,000 "	-	16,860	16,380	-	17,210	16,807	16,869	16,941	16,903
	2,500 "	-	21,493	20,921	23,012	22,967	24,616	22,319	22,064	22,207
	2,500万円超	26,535	33,125	27,996	64,225	49,238	40,719	40,936	36,647	38,509
	計	2,938	3,128	3,404	3,677	4,265	4,990	3,865	4,048	3,889
計	100万円以下	845	824	826	780	805	793	813	811	815
	200 "	1,507	1,530	1,592	1,588	1,547	1,533	1,549	1,511	1,534
	300 "	2,575	2,569	2,580	2,597	2,610	2,589	2,582	2,586	2,583
	400 "	3,484	3,494	3,511	3,524	3,551	3,553	3,519	3,526	3,520
	500 "	4,459	4,461	4,471	4,476	4,486	4,521	4,482	4,457	4,475
	600 "	5,451	5,464	5,469	5,463	5,491	5,509	5,483	5,458	5,477
	700 "	6,498	6,459	6,457	6,453	6,470	6,497	6,475	6,463	6,473
	800 "	7,465	7,436	7,446	7,491	7,465	7,482	7,471	7,456	7,469
	900 "	8,377	8,504	8,412	8,467	8,471	8,488	8,478	8,471	8,477
	1,000 "	9,415	9,451	9,463	9,369	9,444	9,482	9,461	9,483	9,464
	1,500 "	11,298	11,793	11,605	11,577	11,584	11,753	11,716	11,874	11,743
	2,000 "	16,858	17,588	17,129	17,511	16,726	16,957	17,034	17,801	17,277
	2,500 "	22,606	21,665	21,804	22,678	22,907	24,788	23,598	22,319	23,003
	2,500万円超	41,193	41,075	38,734	78,393	41,505	38,980	42,965	39,068	41,378
	計	3,211	4,091	4,524	4,755	5,568	6,933	5,266	4,751	5,084

その4 1年未満勤続の給与所得者数

性・給与階級	企業規模 個人	株式会社(資本金階級別)						計	その他の法人	合計
		2,000万円未満	2,000万円以上	5,000万円以上	1億円以上	10億円以上	計			
男	人	人	人	人	人	人	人	人	人	人
	100万円以下	21,386	98,428	27,934	36,035	24,225	13,254	199,876	90,761	312,023
	200 "	4,907	59,820	26,028	24,448	22,690	11,620	144,606	26,783	176,296
	300 "	4,051	52,664	33,320	44,001	41,327	59,131	230,443	51,015	285,509
	400 "	2,580	30,778	18,906	18,630	24,735	25,867	118,916	26,934	148,430
	500 "	781	19,589	6,968	5,767	11,127	12,794	56,245	14,891	71,917
	600 "	440	8,789	2,838	3,659	7,084	8,060	30,430	7,992	38,862
	700 "	-	3,687	1,383	1,816	3,639	6,345	16,870	3,908	20,778
	800 "	-	2,463	678	1,945	3,360	7,910	16,356	2,886	19,242
	900 "	-	826	1,071	984	3,854	5,671	12,406	2,043	14,449
	1,000 "	-	750	426	490	2,012	4,662	8,340	2,611	10,951
	1,500 "	-	1,114	1,225	1,770	3,918	7,258	15,285	6,089	21,374
	2,000 "	181	-	-	1,247	796	2,111	4,154	1,236	5,571
	2,500 "	-	19	-	3	120	381	523	219	742
	2,500万円超	-	8	2	8	54	552	624	162	786
計	34,326	278,935	120,779	140,803	148,941	165,616	855,074	237,530	1,126,930	
女	100万円以下	28,525	87,531	21,208	32,296	38,306	34,851	214,192	119,902	362,619
	200 "	13,713	50,859	20,955	25,936	14,026	14,903	126,679	51,087	191,479
	300 "	8,702	34,140	18,173	25,616	29,285	45,580	152,794	101,966	263,462
	400 "	1,827	10,936	4,219	9,860	8,871	24,571	58,457	46,275	106,559
	500 "	-	3,429	1,286	935	3,857	4,433	13,940	10,168	24,108
	600 "	880	-	670	1,386	2,505	2,245	6,806	4,296	11,982
	700 "	-	-	-	344	684	1,915	2,943	2,106	5,049
	800 "	-	534	7	510	398	1,401	2,850	618	3,468
	900 "	-	172	-	-	360	415	947	1,512	2,459
	1,000 "	-	-	-	-	541	726	1,267	201	1,468
	1,500 "	-	-	-	-	447	879	1,326	67	1,393
	2,000 "	-	185	-	-	317	385	887	-	887
	2,500 "	-	-	-	-	9	30	39	11	50
	2,500万円超	-	-	-	-	23	95	118	11	129
	計	53,647	187,786	66,518	96,883	99,629	132,429	583,245	338,220	975,112
計	100万円以下	49,911	185,959	49,142	68,331	62,531	48,105	414,068	210,663	674,642
	200 "	18,620	110,679	46,983	50,384	36,716	26,523	271,285	77,870	367,775
	300 "	12,753	86,804	51,493	69,617	70,612	104,711	383,237	152,981	548,971
	400 "	4,407	41,714	23,125	28,490	33,606	50,438	177,373	73,209	254,989
	500 "	781	23,018	8,254	6,702	14,984	17,227	70,185	25,059	96,025
	600 "	1,320	8,789	3,508	5,045	9,589	10,305	37,236	12,288	50,844
	700 "	-	3,687	1,383	2,160	4,323	8,260	19,813	6,014	25,827
	800 "	-	2,997	685	2,455	3,758	9,311	19,206	3,504	22,710
	900 "	-	998	1,071	984	4,214	6,086	13,353	3,555	16,908
	1,000 "	-	750	426	490	2,553	5,388	9,607	2,812	12,419
	1,500 "	-	1,114	1,225	1,770	4,365	8,137	16,611	6,156	22,767
	2,000 "	181	185	-	1,247	1,113	2,496	5,041	1,236	6,458
	2,500 "	-	19	-	3	129	411	562	230	792
	2,500万円超	-	8	2	8	77	647	742	173	915
	計	87,973	466,721	187,297	237,686	248,570	298,045	1,438,319	575,750	2,102,042

第6表 企業規模別及び給与階級別の給括表(正社員(正職員))(続)

その5 給与所得者数(乙欄適用者を除く)

(1年を通じて勤務した給与所得者)

性・給与階級	企業規模 個人	株式会社(資本金階級別)						計	その他の法人	合計
		2,000万円未満	2,000万円以上	5,000万円以上	1億円以上	10億円以上	計			
男	100万円以下	11,944	55,453	14,874	13,329	17,837	12,244	113,737	40,543	166,224
	200 "	50,528	207,982	53,501	60,016	26,201	26,013	373,713	147,637	571,878
	300 "	99,736	587,180	250,450	226,055	126,264	71,689	1,261,638	448,962	1,810,336
	400 "	97,749	1,177,370	682,220	593,191	449,759	333,694	3,236,234	881,768	4,215,751
	500 "	70,447	1,070,890	728,161	715,911	642,881	664,534	3,822,377	848,703	4,741,527
	600 "	29,976	665,561	505,691	547,102	610,861	825,536	3,154,751	566,729	3,751,456
	700 "	11,840	338,975	290,516	348,512	469,557	823,181	2,270,741	352,389	2,634,970
	800 "	8,072	165,268	169,950	202,261	324,303	706,049	1,567,831	239,311	1,815,214
	900 "	3,712	80,356	77,197	108,637	213,988	540,659	1,020,837	141,635	1,166,184
	1,000 "	2,129	50,982	40,811	66,257	126,845	397,222	682,117	99,203	783,449
	1,500 "	1,987	70,086	35,666	53,312	172,665	796,257	1,127,986	204,092	1,334,065
	2,000 "	722	17,558	9,041	8,691	20,611	114,037	169,938	74,113	244,773
	2,500 "	358	5,685	1,319	1,189	5,495	18,562	32,250	28,178	60,786
	2,500万円超	321	5,760	2,781	2,261	6,620	11,590	29,012	18,796	48,129
	計	389,521	4,499,106	2,862,178	2,946,724	3,213,887	5,341,267	18,863,162	4,092,059	23,344,742
女	100万円以下	44,279	105,404	21,233	18,244	22,158	33,087	200,126	142,246	386,651
	200 "	87,592	311,817	105,402	74,597	56,574	65,157	613,547	311,688	1,012,827
	300 "	176,159	688,650	275,948	300,551	195,648	174,608	1,635,405	777,884	2,589,448
	400 "	153,948	563,477	315,513	365,017	331,598	283,186	1,858,791	1,278,541	3,291,280
	500 "	67,070	250,351	153,170	211,161	248,889	361,564	1,225,135	944,781	2,236,986
	600 "	20,929	87,583	55,727	94,316	140,109	258,607	636,342	487,527	1,144,798
	700 "	5,332	44,319	23,530	39,204	65,925	172,405	345,383	250,425	601,140
	800 "	3,757	18,981	9,215	18,859	39,686	103,556	190,297	122,683	316,737
	900 "	771	8,158	3,721	6,156	14,350	51,654	84,039	54,491	139,301
	1,000 "	675	4,308	4,262	2,470	9,467	33,510	54,017	23,160	77,852
	1,500 "	1,209	6,749	2,129	6,230	17,728	46,645	79,481	52,186	132,876
	2,000 "	-	2,996	1,224	-	2,952	6,133	13,305	11,246	24,551
	2,500 "	-	1,654	787	67	432	932	3,872	3,028	6,900
	2,500万円超	71	652	346	133	796	619	2,546	2,861	5,478
	計	561,792	2,095,099	972,207	1,137,005	1,146,312	1,591,663	6,942,286	4,462,747	11,966,825
計	100万円以下	56,223	160,857	36,107	31,573	39,995	45,331	313,863	182,789	552,875
	200 "	138,120	519,799	158,903	134,613	82,775	91,170	987,260	459,325	1,584,705
	300 "	275,895	1,275,830	526,398	526,606	321,912	246,297	2,897,043	1,226,846	4,399,784
	400 "	251,697	1,740,847	997,733	958,208	781,357	616,880	5,095,025	2,160,309	7,507,031
	500 "	137,517	1,321,241	881,331	927,072	891,770	1,026,098	5,047,512	1,793,484	6,978,513
	600 "	50,905	753,144	561,418	641,418	750,970	1,084,143	3,791,093	1,054,256	4,896,254
	700 "	17,172	383,294	314,046	387,716	535,482	995,586	2,616,124	602,814	3,236,110
	800 "	11,829	184,249	179,165	221,120	363,989	809,605	1,758,128	361,994	2,131,951
	900 "	4,483	88,514	80,918	114,793	228,338	592,313	1,104,876	196,126	1,305,485
	1,000 "	2,804	55,290	45,073	68,727	136,312	430,732	736,134	122,363	861,301
	1,500 "	3,196	76,835	37,795	59,542	190,393	842,902	1,207,467	256,278	1,466,941
	2,000 "	722	20,554	10,265	8,691	23,563	120,170	183,243	85,359	269,324
	2,500 "	358	7,339	2,106	1,256	5,927	19,494	36,122	31,206	67,686
	2,500万円超	392	6,412	3,127	2,394	7,416	12,209	31,558	21,657	53,607
	計	951,313	6,594,205	3,834,385	4,083,729	4,360,199	6,932,930	25,805,448	8,554,806	35,311,567

その6 給与総額(乙欄適用者を除く)

(1年を通じて勤務した給与所得者)

性・給与階級	企業規模 個人	株式会社(資本金階級別)						計	その他の法人	合計
		2,000万円未満	2,000万円以上	5,000万円以上	1億円以上	10億円以上	計			
男	百万円	百万円	百万円	百万円	百万円	百万円	百万円	百万円	百万円	百万円
	100万円以下	9,799	43,910	11,608	10,205	14,656	9,115	89,494	30,011	129,304
	200 "	78,832	328,728	86,686	95,645	42,915	38,900	592,874	229,932	901,638
	300 "	258,413	1,526,892	650,337	592,094	331,880	189,419	3,290,622	1,159,421	4,708,456
	400 "	345,017	4,142,507	2,417,499	2,100,636	1,606,161	1,195,378	11,462,181	3,129,370	14,936,568
	500 "	316,355	4,779,416	3,259,642	3,211,607	2,888,392	3,010,782	17,149,840	3,790,654	21,256,849
	600 "	162,684	3,634,709	2,769,606	2,995,484	3,361,630	4,557,984	17,319,412	3,101,337	20,583,432
	700 "	76,215	2,188,868	1,877,520	2,249,973	3,039,348	5,355,936	14,711,645	2,278,812	17,066,672
	800 "	60,538	1,229,440	1,264,848	1,515,620	2,422,628	5,286,611	11,719,148	1,786,336	13,566,022
	900 "	31,196	681,795	649,294	919,486	1,813,253	4,588,363	8,652,192	1,198,786	9,882,173
	1,000 "	19,899	480,960	386,943	620,628	1,197,792	3,767,412	6,453,735	940,529	7,414,164
	1,500 "	22,248	822,708	413,111	612,159	1,993,609	9,353,068	13,194,656	2,426,663	15,643,567
	2,000 "	12,171	310,999	156,313	152,189	343,308	1,934,587	2,897,396	1,329,232	4,238,799
	2,500 "	8,093	123,451	29,453	26,942	125,849	460,284	765,980	629,664	1,403,737
	2,500万円超	14,264	241,778	111,434	179,132	268,605	450,708	1,251,656	741,255	2,007,175
計	1,415,725	20,536,162	14,084,295	15,281,800	19,450,026	40,198,546	109,550,830	22,772,002	133,738,557	
女	100万円以下	37,962	89,066	18,138	14,691	17,671	27,032	166,599	118,896	323,457
	200 "	130,366	469,785	166,465	118,975	86,047	102,195	943,466	465,258	1,539,090
	300 "	451,554	1,749,796	706,955	774,567	507,888	448,064	4,187,269	2,010,966	6,649,789
	400 "	534,748	1,946,560	1,091,252	1,278,781	1,170,156	996,456	6,483,204	4,495,740	11,513,692
	500 "	297,154	1,110,164	678,164	934,251	1,108,477	1,627,503	5,458,559	4,197,238	9,952,951
	600 "	114,596	481,572	302,600	511,594	763,708	1,415,472	3,474,946	2,657,076	6,246,618
	700 "	35,371	286,925	150,290	252,246	425,359	1,112,095	2,226,915	1,616,544	3,878,830
	800 "	27,771	140,759	69,192	140,810	294,422	770,911	1,416,093	912,560	2,356,423
	900 "	6,360	71,024	31,367	52,453	121,005	439,342	715,192	462,372	1,183,924
	1,000 "	6,500	41,591	39,571	23,267	89,558	316,744	510,732	219,908	737,141
	1,500 "	13,859	81,618	25,198	77,189	211,871	553,050	948,925	615,531	1,578,315
	2,000 "	-	50,512	20,050	-	50,805	103,078	224,445	190,935	415,380
	2,500 "	-	35,550	16,465	1,542	9,922	22,942	86,421	66,808	153,229
	2,500万円超	1,884	21,597	9,687	8,542	39,193	25,205	104,224	104,846	210,954
	計	1,658,125	6,576,520	3,325,393	4,188,907	4,896,081	7,960,088	26,946,989	18,134,678	46,739,792
計	100万円以下	47,762	132,977	29,746	24,896	32,327	36,147	256,093	148,907	452,762
	200 "	209,198	798,512	253,151	214,620	128,962	141,094	1,536,340	695,190	2,440,728
	300 "	709,967	3,276,688	1,357,292	1,366,660	839,768	637,482	7,477,891	3,170,386	11,358,245
	400 "	879,765	6,089,067	3,508,751	3,379,416	2,776,317	2,191,834	17,945,385	7,625,110	26,450,260
	500 "	613,510	5,889,580	3,937,807	4,145,858	3,996,869	4,638,285	22,608,399	7,987,891	31,209,800
	600 "	277,279	4,116,281	3,072,206	3,507,078	4,125,338	5,973,456	20,794,358	5,758,413	26,830,050
	700 "	111,586	2,475,794	2,027,811	2,502,219	3,464,706	6,468,031	16,938,560	3,895,356	20,945,503
	800 "	88,309	1,370,198	1,334,040	1,656,430	2,717,050	6,057,522	13,135,240	2,698,896	15,922,445
	900 "	37,556	752,819	680,662	971,940	1,934,258	5,027,705	9,367,383	1,661,158	11,066,097
	1,000 "	26,399	522,551	426,514	643,895	1,287,351	4,084,156	6,964,468	1,160,437	8,151,304
	1,500 "	36,107	904,326	438,309	689,347	2,205,480	9,906,118	14,143,581	3,042,194	17,221,882
	2,000 "	12,171	361,511	176,362	152,189	394,113	2,037,665	3,121,841	1,520,167	4,654,179
	2,500 "	8,093	159,001	45,918	28,484	135,771	483,226	852,400	696,473	1,556,966
	2,500万円超	16,148	263,375	121,120	187,673	307,799	475,912	1,355,880	846,102	2,218,130
	計	3,073,849	27,112,682	17,409,688	19,470,707	24,346,108	48,158,635	136,497,819	40,906,681	180,478,349

第6表 企業規模別及び給与階級別の給括表(正社員(正職員))(続)

その7 平均給与(乙欄適用者を除く)

(1年を通じて勤務した給与所得者)

性・給与階級	企業規模 個人	株式会社(資本金階級別)						計	その他の法人	合計
		2,000万円未満	2,000万円以上	5,000万円以上	1億円以上	10億円以上	計			
男	100万円以下	千円 820	千円 792	千円 780	千円 766	千円 822	千円 744	千円 787	千円 740	千円 778
	200 "	1,560	1,581	1,620	1,594	1,638	1,495	1,586	1,557	1,577
	300 "	2,591	2,600	2,597	2,619	2,628	2,642	2,608	2,582	2,601
	400 "	3,530	3,518	3,544	3,541	3,571	3,582	3,542	3,549	3,543
	500 "	4,491	4,463	4,477	4,486	4,493	4,531	4,487	4,466	4,483
	600 "	5,427	5,461	5,477	5,475	5,503	5,521	5,490	5,472	5,487
	700 "	6,437	6,457	6,463	6,456	6,473	6,506	6,479	6,467	6,477
	800 "	7,500	7,439	7,442	7,493	7,470	7,488	7,475	7,464	7,474
	900 "	8,404	8,485	8,411	8,464	8,474	8,487	8,476	8,464	8,474
	1,000 "	9,347	9,434	9,481	9,367	9,443	9,484	9,461	9,481	9,463
	1,500 "	11,197	11,739	11,583	11,483	11,546	11,746	11,698	11,890	11,726
	2,000 "	16,858	17,713	17,289	17,511	16,657	16,965	17,050	17,935	17,317
	2,500 "	22,606	21,715	22,330	22,660	22,902	24,797	23,751	22,346	23,093
	2,500万円超	44,435	41,975	40,070	79,227	40,575	38,888	43,143	39,437	41,704
	計	3,635	4,564	4,921	5,186	6,052	7,526	5,808	5,565	5,729
女	100万円以下	857	845	854	805	798	817	832	836	837
	200 "	1,488	1,507	1,579	1,595	1,521	1,568	1,538	1,493	1,520
	300 "	2,563	2,541	2,562	2,577	2,596	2,566	2,560	2,585	2,568
	400 "	3,474	3,455	3,459	3,503	3,529	3,519	3,488	3,516	3,498
	500 "	4,431	4,434	4,428	4,424	4,454	4,501	4,455	4,443	4,449
	600 "	5,475	5,498	5,430	5,424	5,451	5,473	5,461	5,450	5,457
	700 "	6,634	6,474	6,387	6,434	6,452	6,450	6,448	6,455	6,452
	800 "	7,392	7,416	7,509	7,466	7,419	7,444	7,441	7,438	7,440
	900 "	8,249	8,706	8,430	8,521	8,432	8,505	8,510	8,485	8,499
	1,000 "	9,630	9,654	9,285	9,420	9,460	9,452	9,455	9,495	9,468
	1,500 "	11,463	12,093	11,836	12,390	11,951	11,857	11,939	11,795	11,878
	2,000 "	-	16,860	16,380	-	17,210	16,807	16,869	16,978	16,919
	2,500 "	-	21,493	20,921	23,012	22,967	24,616	22,319	22,064	22,207
	2,500万円超	26,535	33,125	27,996	64,225	49,238	40,719	40,936	36,647	38,509
	計	2,951	3,139	3,420	3,684	4,271	5,001	3,882	4,064	3,906
計	100万円以下	850	827	824	789	808	797	816	815	819
	200 "	1,515	1,536	1,593	1,594	1,558	1,548	1,556	1,514	1,540
	300 "	2,573	2,568	2,578	2,595	2,609	2,588	2,581	2,584	2,582
	400 "	3,495	3,498	3,517	3,527	3,553	3,553	3,522	3,530	3,523
	500 "	4,461	4,458	4,468	4,472	4,482	4,520	4,479	4,454	4,472
	600 "	5,447	5,465	5,472	5,468	5,493	5,510	5,485	5,462	5,480
	700 "	6,498	6,459	6,457	6,454	6,470	6,497	6,475	6,462	6,472
	800 "	7,465	7,437	7,446	7,491	7,465	7,482	7,471	7,456	7,468
	900 "	8,377	8,505	8,412	8,467	8,471	8,488	8,478	8,470	8,477
	1,000 "	9,415	9,451	9,463	9,369	9,444	9,482	9,461	9,484	9,464
	1,500 "	11,298	11,770	11,597	11,577	11,584	11,752	11,713	11,871	11,740
	2,000 "	16,858	17,588	17,181	17,511	16,726	16,957	17,037	17,809	17,281
	2,500 "	22,606	21,665	21,804	22,678	22,907	24,788	23,598	22,319	23,003
	2,500万円超	41,193	41,075	38,734	78,393	41,505	38,980	42,965	39,068	41,378
	計	3,231	4,112	4,540	4,768	5,584	6,946	5,289	4,782	5,111

その8 1年未満勤続の給与所得者数（乙欄適用者を除く）

性・給与階級	企業規模 個人	株式会社（資本金階級別）						計	その他の法人	合計
		2,000万円未満	2,000万円以上	5,000万円以上	1億円以上	10億円以上	計			
男	人	人	人	人	人	人	人	人	人	人
	100万円以下	20,029	96,314	27,768	31,341	23,384	12,300	191,107	67,264	278,400
	200 "	4,467	58,402	25,099	24,065	21,389	11,327	140,282	26,041	170,790
	300 "	3,549	51,902	33,212	43,913	41,143	58,439	228,609	50,750	282,908
	400 "	2,580	30,051	18,825	17,765	23,204	25,529	115,374	25,685	143,639
	500 "	781	18,949	6,968	5,765	11,118	12,792	55,592	14,891	71,264
	600 "	440	8,085	2,838	3,424	7,079	8,034	29,460	7,979	37,879
	700 "	-	3,687	1,383	1,816	3,639	6,345	16,870	3,908	20,778
	800 "	-	2,463	678	1,945	3,360	7,910	16,356	2,886	19,242
	900 "	-	826	1,071	984	3,854	5,623	12,358	2,043	14,401
	1,000 "	-	750	426	490	2,012	4,662	8,340	2,546	10,886
	1,500 "	-	1,114	1,225	1,770	3,918	7,258	15,285	6,089	21,374
	2,000 "	181	-	-	1,247	796	2,111	4,154	1,236	5,571
	2,500 "	-	19	-	3	120	381	523	219	742
	2,500万円超	-	8	2	8	54	552	624	162	786
計	32,027	272,570	119,495	134,536	145,070	163,263	834,934	211,699	1,078,660	
女	100万円以下	24,577	80,054	16,901	28,685	35,497	30,169	191,306	105,079	320,962
	200 "	13,136	49,790	20,334	25,439	13,651	14,864	124,078	51,023	188,237
	300 "	8,200	33,625	17,730	25,318	29,141	45,364	151,178	101,142	260,520
	400 "	1,519	10,359	3,717	9,561	8,547	24,516	56,700	44,754	102,973
	500 "	-	3,058	1,286	935	3,856	4,430	13,565	9,845	23,410
	600 "	880	-	670	1,386	2,505	2,237	6,798	4,296	11,974
	700 "	-	-	-	344	684	1,915	2,943	2,106	5,049
	800 "	-	534	7	510	398	1,401	2,850	618	3,468
	900 "	-	172	-	-	360	415	947	1,512	2,459
	1,000 "	-	-	-	-	541	726	1,267	201	1,468
	1,500 "	-	-	-	-	447	879	1,326	67	1,393
	2,000 "	-	185	-	-	317	385	887	-	887
	2,500 "	-	-	-	-	9	30	39	11	50
	2,500万円超	-	-	-	-	23	95	118	11	129
	計	48,312	177,777	60,645	92,178	95,976	127,426	554,002	320,665	922,979
計	100万円以下	44,606	176,368	44,669	60,026	58,881	42,469	382,413	172,343	599,362
	200 "	17,603	108,192	45,433	49,504	35,040	26,191	264,360	77,064	359,027
	300 "	11,749	85,527	50,942	69,231	70,284	103,803	379,787	151,892	543,428
	400 "	4,099	40,410	22,542	27,326	31,751	50,045	172,074	70,439	246,612
	500 "	781	22,007	8,254	6,700	14,974	17,222	69,157	24,736	94,674
	600 "	1,320	8,085	3,508	4,810	9,584	10,271	36,258	12,275	49,853
	700 "	-	3,687	1,383	2,160	4,323	8,260	19,813	6,014	25,827
	800 "	-	2,997	685	2,455	3,758	9,311	19,206	3,504	22,710
	900 "	-	998	1,071	984	4,214	6,038	13,305	3,555	16,860
	1,000 "	-	750	426	490	2,553	5,388	9,607	2,747	12,354
	1,500 "	-	1,114	1,225	1,770	4,365	8,137	16,611	6,156	22,767
	2,000 "	181	185	-	1,247	1,113	2,496	5,041	1,236	6,458
	2,500 "	-	19	-	3	129	411	562	230	792
	2,500万円超	-	8	2	8	77	647	742	173	915
	計	80,339	450,347	180,140	226,714	241,046	290,689	1,388,936	532,364	2,001,639

第6表 企業規模別及び給与階級別の総括表
(正社員(正職員)以外(パート・アルバイトなど))

その1 給与所得者数

(1年を通じて勤務した給与所得者)

性・給与階級	企業規模 個人	株式会社(資本金階級別)						計	その他の法人	合計
		2,000万円未満	2,000万円以上	5,000万円以上	1億円以上	10億円以上	計			
男	100万円以下	52,360	197,482	65,634	92,078	95,783	94,777	545,754	167,970	766,084
	200 "	56,850	276,734	136,789	138,867	141,250	102,553	796,193	300,064	1,153,107
	300 "	32,304	222,490	152,053	158,642	156,709	104,296	794,190	215,940	1,042,434
	400 "	15,767	105,203	93,165	100,034	100,223	88,151	486,776	101,132	603,675
	500 "	5,623	49,166	33,029	49,715	49,636	54,627	236,173	54,567	296,363
	600 "	2,735	27,390	19,091	25,230	24,167	30,527	126,405	33,603	162,743
	700 "	-	11,192	6,386	13,425	19,051	19,907	69,961	21,361	91,322
	800 "	1,973	4,518	5,730	9,744	14,849	17,375	52,216	11,709	65,898
	900 "	-	1,671	792	3,291	5,612	20,955	32,321	7,086	39,407
	1,000 "	-	2,582	346	356	5,783	5,941	15,008	6,022	21,030
	1,500 "	726	1,786	2,560	900	5,801	13,192	24,239	10,728	35,693
	2,000 "	-	23	-	267	199	3,146	3,635	3,076	6,711
	2,500 "	-	72	22	1	126	1,185	1,406	1,059	2,465
	2,500万円超	-	93	21	66	87	851	1,118	966	2,084
	計	168,338	900,402	515,618	592,616	619,276	557,483	3,185,395	935,283	4,289,016
女	100万円以下	237,631	602,748	250,857	302,242	273,021	342,968	1,771,836	536,888	2,546,355
	200 "	251,077	676,039	337,802	410,212	410,460	443,910	2,278,423	1,011,962	3,541,462
	300 "	61,342	256,832	176,609	212,671	270,446	272,225	1,188,783	453,699	1,703,824
	400 "	13,903	55,960	36,399	53,984	55,321	60,636	262,300	148,771	424,974
	500 "	7,755	12,763	7,587	12,526	13,337	20,482	66,695	43,365	117,815
	600 "	1,421	6,773	1,480	4,430	3,893	8,958	25,534	17,106	44,061
	700 "	-	3,226	853	2,585	3,234	3,882	13,780	7,156	20,936
	800 "	-	1,888	270	826	594	3,001	6,579	5,495	12,074
	900 "	-	732	270	303	732	465	2,502	3,015	5,517
	1,000 "	-	-	190	-	393	1,525	2,108	1,081	3,189
	1,500 "	-	19	602	-	-	1,792	2,413	1,764	4,177
	2,000 "	-	-	229	-	-	54	283	794	1,077
	2,500 "	-	-	-	-	3	58	61	125	186
	2,500万円超	-	-	-	-	4	53	57	34	91
	計	573,129	1,616,980	813,148	999,779	1,031,438	1,160,009	5,621,354	2,231,255	8,425,738
計	100万円以下	289,991	800,230	316,491	394,320	368,804	437,745	2,317,590	704,858	3,312,439
	200 "	307,927	952,773	474,591	549,079	551,710	546,463	3,074,616	1,312,026	4,694,569
	300 "	93,646	479,322	328,662	371,313	427,155	376,521	1,982,973	669,639	2,746,258
	400 "	29,670	161,163	129,564	154,018	155,544	148,787	749,076	249,903	1,028,649
	500 "	13,378	61,929	40,616	62,241	62,973	75,109	302,868	97,932	414,178
	600 "	4,156	34,163	20,571	29,660	28,060	39,485	151,939	50,709	206,804
	700 "	-	14,418	7,239	16,010	22,285	23,789	83,741	28,517	112,258
	800 "	1,973	6,406	6,000	10,570	15,443	20,376	58,795	17,204	77,972
	900 "	-	2,403	1,062	3,594	6,344	21,420	34,823	10,101	44,924
	1,000 "	-	2,582	536	356	6,176	7,466	17,116	7,103	24,219
	1,500 "	726	1,805	3,162	900	5,801	14,984	26,652	12,492	39,870
	2,000 "	-	23	229	267	199	3,200	3,918	3,870	7,788
	2,500 "	-	72	22	1	129	1,243	1,467	1,184	2,651
	2,500万円超	-	93	21	66	91	904	1,175	1,000	2,175
	計	741,467	2,517,382	1,328,766	1,592,395	1,650,714	1,717,492	8,806,749	3,166,538	12,714,754

その2 給与総額

(1年を通じて勤務した給与所得者)

性・給与階級	企業規模 個人	株式会社(資本金階級別)						計	その他の法人	合計
		2,000万円未満	2,000万円以上	5,000万円以上	1億円以上	10億円以上	計			
男	百万円	百万円	百万円	百万円	百万円	百万円	百万円	百万円	百万円	百万円
	100万円以下	39,485	151,926	50,132	70,551	74,032	72,096	418,737	132,746	590,968
	200 "	84,062	399,450	204,754	207,876	213,954	147,019	1,173,052	441,271	1,698,386
	300 "	81,168	548,541	379,899	391,270	387,050	256,849	1,963,609	528,839	2,573,616
	400 "	53,756	359,288	319,978	344,042	345,533	307,076	1,675,917	346,210	2,075,883
	500 "	25,488	220,093	146,913	221,752	220,959	242,417	1,052,134	243,895	1,321,517
	600 "	15,672	149,046	104,163	137,002	133,715	167,159	691,085	182,838	889,595
	700 "	-	73,469	40,941	85,550	123,421	129,745	453,125	139,470	592,596
	800 "	14,551	33,245	42,278	72,290	109,539	130,450	387,802	86,042	488,395
	900 "	-	13,769	6,923	27,834	47,487	177,849	273,862	61,043	334,905
	1,000 "	-	24,378	3,403	3,319	55,434	56,873	143,407	57,597	201,003
	1,500 "	8,493	22,916	31,851	10,262	66,253	159,600	290,882	125,864	425,239
	2,000 "	-	466	-	4,910	3,174	55,243	63,792	53,296	117,088
	2,500 "	-	1,460	493	30	2,466	28,855	33,303	22,576	55,879
	2,500万円超	-	2,786	1,124	2,238	4,149	35,228	45,525	31,862	77,387
計	322,675	2,000,833	1,332,851	1,578,925	1,787,166	1,966,456	8,666,232	2,453,548	11,442,456	
女	100万円以下	191,294	481,960	202,867	244,004	221,305	284,134	1,434,270	445,340	2,070,905
	200 "	332,899	920,397	474,707	580,575	576,916	628,588	3,181,183	1,396,043	4,910,125
	300 "	148,189	616,743	426,781	512,036	649,994	657,646	2,863,200	1,105,741	4,117,130
	400 "	45,785	190,435	123,476	183,690	188,487	204,958	891,046	507,236	1,444,066
	500 "	34,208	56,391	33,284	55,729	57,634	90,547	293,585	192,306	520,099
	600 "	7,243	37,108	7,785	23,779	21,287	48,243	138,202	92,412	237,857
	700 "	-	20,352	5,439	16,707	20,425	24,898	87,821	46,103	133,924
	800 "	-	13,929	2,117	6,382	4,221	22,884	49,534	40,961	90,494
	900 "	-	6,153	2,355	2,475	6,168	3,895	21,046	25,594	46,640
	1,000 "	-	-	1,833	-	3,866	14,491	20,189	10,163	30,352
	1,500 "	-	242	7,219	-	-	23,738	31,200	19,356	50,556
	2,000 "	-	-	3,478	-	-	966	4,444	13,873	18,316
	2,500 "	-	-	-	-	57	1,558	1,616	2,641	4,257
	2,500万円超	-	-	-	-	151	2,812	2,963	1,036	3,999
	計	759,618	2,343,711	1,291,341	1,625,377	1,750,510	2,009,358	9,020,297	3,898,805	13,678,720
計	100万円以下	230,779	633,886	252,999	314,555	295,337	356,230	1,853,007	578,086	2,661,873
	200 "	416,961	1,319,847	679,461	788,450	790,870	775,607	4,354,235	1,837,314	6,608,510
	300 "	229,357	1,165,284	806,680	903,306	1,037,044	914,495	4,826,809	1,634,580	6,690,746
	400 "	99,541	549,723	443,454	527,732	534,020	512,034	2,566,963	853,445	3,519,949
	500 "	59,696	276,484	180,197	277,480	278,593	332,964	1,345,718	436,201	1,841,615
	600 "	22,916	186,154	111,948	160,780	155,002	215,402	829,287	275,250	1,127,452
	700 "	-	93,821	46,380	102,257	143,846	154,643	540,946	185,574	726,520
	800 "	14,551	47,174	44,395	78,672	113,760	153,334	437,336	127,003	578,889
	900 "	-	19,922	9,278	30,309	53,656	181,744	294,908	86,636	381,545
	1,000 "	-	24,378	5,236	3,319	59,300	71,363	163,596	67,760	231,355
	1,500 "	8,493	23,158	39,070	10,262	66,253	183,338	322,082	145,221	475,795
	2,000 "	-	466	3,478	4,910	3,174	56,208	68,236	67,169	135,404
	2,500 "	-	1,460	493	30	2,523	30,413	34,919	25,217	60,135
	2,500万円超	-	2,786	1,124	2,238	4,300	38,039	48,487	32,899	81,386
	計	1,082,293	4,344,544	2,624,192	3,204,302	3,537,677	3,975,814	17,686,529	6,352,353	25,121,175

第6表 企業規模別及び給与階級別の総括表
(正社員(正職員)以外(パート・アルバイトなど))(続)

その3 平均給与

(1年を通じて勤務した給与所得者)

性・給与階級	企業規模 個人	株式会社(資本金階級別)						計	その他の法人	合計
		2,000万円未満	2,000万円以上	5,000万円以上	1億円以上	10億円以上	計			
男	100万円以下	千円	千円	千円	千円	千円	千円	千円	千円	千円
	200 "	754	769	764	766	773	761	767	790	771
	300 "	1,479	1,443	1,497	1,497	1,515	1,434	1,473	1,471	1,473
	400 "	2,513	2,465	2,498	2,466	2,470	2,463	2,472	2,449	2,469
	500 "	3,409	3,415	3,435	3,439	3,448	3,484	3,443	3,423	3,439
	600 "	4,533	4,477	4,448	4,460	4,452	4,438	4,455	4,470	4,459
	700 "	5,730	5,442	5,456	5,430	5,533	5,476	5,467	5,441	5,466
	800 "	-	6,564	6,411	6,372	6,478	6,518	6,477	6,529	6,489
	900 "	7,375	7,358	7,378	7,419	7,377	7,508	7,427	7,348	7,411
	1,000 "	-	8,240	8,741	8,458	8,462	8,487	8,473	8,615	8,499
	1,500 "	-	9,442	9,835	9,322	9,586	9,573	9,555	9,564	9,558
	2,000 "	11,698	12,831	12,442	11,403	11,421	12,098	12,001	11,732	11,914
	2,500 "	-	20,274	-	18,389	15,948	17,560	17,549	17,326	17,447
	2,500万円超	-	20,283	22,394	29,558	19,569	24,350	23,686	21,318	22,669
	計	1,917	2,222	2,585	2,664	2,886	3,527	2,721	2,623	2,668
女	100万円以下	805	800	809	807	811	828	809	829	813
	200 "	1,326	1,361	1,405	1,415	1,406	1,416	1,396	1,380	1,386
	300 "	2,416	2,401	2,417	2,408	2,403	2,416	2,409	2,437	2,416
	400 "	3,293	3,403	3,392	3,403	3,407	3,380	3,397	3,410	3,398
	500 "	4,411	4,418	4,387	4,449	4,321	4,421	4,402	4,435	4,415
	600 "	5,097	5,479	5,260	5,368	5,468	5,385	5,412	5,402	5,398
	700 "	-	6,309	6,376	6,463	6,316	6,414	6,373	6,443	6,397
	800 "	-	7,378	7,842	7,727	7,106	7,625	7,529	7,454	7,495
	900 "	-	8,406	8,721	8,169	8,427	8,376	8,412	8,489	8,454
	1,000 "	-	-	9,645	-	9,837	9,502	9,577	9,402	9,518
	1,500 "	-	12,763	11,991	-	-	13,247	12,930	10,973	12,103
	2,000 "	-	-	15,187	-	-	17,884	15,702	17,472	17,007
	2,500 "	-	-	-	-	19,149	26,866	26,486	21,128	22,885
	2,500万円超	-	-	-	-	37,757	53,053	51,980	30,483	43,948
	計	1,325	1,449	1,588	1,626	1,697	1,732	1,605	1,747	1,623
計	100万円以下	796	792	799	798	801	814	800	820	804
	200 "	1,354	1,385	1,432	1,436	1,433	1,419	1,416	1,400	1,408
	300 "	2,449	2,431	2,454	2,433	2,428	2,429	2,434	2,441	2,436
	400 "	3,355	3,411	3,423	3,426	3,433	3,441	3,427	3,415	3,422
	500 "	4,462	4,465	4,437	4,458	4,424	4,433	4,443	4,454	4,446
	600 "	5,514	5,449	5,442	5,421	5,524	5,455	5,458	5,428	5,452
	700 "	-	6,507	6,407	6,387	6,455	6,501	6,460	6,507	6,472
	800 "	7,375	7,364	7,399	7,443	7,366	7,525	7,438	7,382	7,424
	900 "	-	8,290	8,736	8,433	8,458	8,485	8,469	8,577	8,493
	1,000 "	-	9,442	9,768	9,322	9,602	9,558	9,558	9,540	9,553
	1,500 "	11,698	12,830	12,356	11,403	11,421	12,236	12,085	11,625	11,934
	2,000 "	-	20,274	15,187	18,389	15,948	17,565	17,416	17,356	17,386
	2,500 "	-	20,283	22,394	29,558	19,559	24,467	23,803	21,298	22,684
	2,500万円超	-	29,957	53,519	33,914	47,251	42,079	41,266	32,899	37,419
	計	1,460	1,726	1,975	2,012	2,143	2,315	2,008	2,006	1,976

その4 1年未満勤続の給与所得者数

性・給与階級	企業規模 個人	株式会社(資本金階級別)						その他の法人	合計	
		2,000万円未満	2,000万円以上	5,000万円以上	1億円以上	10億円以上	計			
男	人	人	人	人	人	人	人	人	人	
	100万円以下	105,355	282,984	94,918	135,612	137,300	143,320	794,134	407,954	1,307,443
	200 "	4,475	25,105	16,820	20,965	16,401	12,927	92,218	32,264	128,957
	300 "	843	11,742	7,835	10,125	7,924	7,566	45,192	14,434	60,469
	400 "	-	3,295	4,660	4,117	2,332	4,001	18,405	6,523	24,928
	500 "	-	749	1,904	1,788	1,714	892	7,047	3,143	10,190
	600 "	-	1,493	-	1,027	363	1,266	4,149	2,018	6,167
	700 "	-	675	294	352	199	391	1,911	752	2,663
	800 "	-	434	-	201	-	656	1,291	1,072	2,363
	900 "	-	185	-	-	167	198	550	252	802
	1,000 "	-	-	-	435	-	170	605	-	605
	1,500 "	-	251	7	-	2,066	444	2,768	378	3,146
	2,000 "	-	-	-	-	-	347	347	15	362
	2,500 "	-	-	-	-	4	33	37	27	64
	2,500万円超	-	-	-	-	2	49	51	100	151
計	110,673	326,913	126,438	174,622	168,472	172,260	968,705	468,932	1,548,310	
女	人	人	人	人	人	人	人	人	人	
	100万円以下	306,779	594,047	177,330	247,674	242,224	239,673	1,500,948	653,376	2,461,103
	200 "	7,183	35,112	21,950	27,712	28,317	21,369	134,460	63,383	205,026
	300 "	1,733	8,433	8,748	11,780	12,926	9,439	51,326	23,379	76,438
	400 "	1,004	2,075	1,957	3,609	2,115	2,147	11,903	5,570	18,477
	500 "	994	777	128	188	933	404	2,430	1,943	5,367
	600 "	502	196	-	-	-	175	371	639	1,512
	700 "	-	1,210	-	-	-	3	1,213	1,460	2,673
	800 "	-	-	-	-	347	-	347	189	536
	900 "	-	-	-	-	-	-	-	234	234
	1,000 "	-	-	-	-	-	-	-	263	263
	1,500 "	-	-	-	-	-	28	28	252	280
	2,000 "	-	-	-	-	-	-	-	-	-
	2,500 "	-	-	-	-	1	5	6	-	6
	2,500万円超	-	2	-	-	-	3	5	-	5
計	318,195	641,852	210,113	290,963	286,863	273,246	1,703,037	750,688	2,771,920	
計	人	人	人	人	人	人	人	人	人	
	100万円以下	412,134	877,031	272,248	383,286	379,524	382,993	2,295,082	1,061,330	3,768,546
	200 "	11,658	60,217	38,770	48,677	44,718	34,296	226,678	95,647	333,983
	300 "	2,576	20,175	16,583	21,905	20,850	17,005	96,518	37,813	136,907
	400 "	1,004	5,370	6,617	7,726	4,447	6,148	30,308	12,093	43,405
	500 "	994	1,526	2,032	1,976	2,647	1,296	9,477	5,086	15,557
	600 "	502	1,689	-	1,027	363	1,441	4,520	2,657	7,679
	700 "	-	1,885	294	352	199	394	3,124	2,212	5,336
	800 "	-	434	-	201	347	656	1,638	1,261	2,899
	900 "	-	185	-	-	167	198	550	486	1,036
	1,000 "	-	-	-	435	-	170	605	263	868
	1,500 "	-	251	7	-	2,066	472	2,796	630	3,426
	2,000 "	-	-	-	-	-	347	347	15	362
	2,500 "	-	-	-	-	5	38	43	27	70
	2,500万円超	-	2	-	-	2	52	56	100	156
計	428,868	968,765	336,551	465,585	455,335	445,506	2,671,742	1,219,620	4,320,230	

第6表 企業規模別及び給与階級別の総括表
(正社員(正職員)以外(パート・アルバイトなど))(続)

その5 給与所得者数(乙欄適用者を除く)

(1年を通じて勤務した給与所得者)

性・給与階級	企業規模 個人	株式会社(資本金階級別)						計	その他の法人	合計
		2,000万円未満	2,000万円以上	5,000万円以上	1億円以上	10億円以上	計			
男	100万円以下	40,878	169,299	49,304	74,318	78,689	81,493	453,103	116,553	610,534
	200 "	48,093	249,175	128,595	126,770	127,595	94,959	727,094	227,908	1,003,095
	300 "	28,349	211,864	148,752	157,506	153,702	103,479	775,303	181,393	985,045
	400 "	11,527	102,035	90,973	99,770	98,537	87,763	479,078	89,423	580,028
	500 "	4,214	48,673	32,764	49,439	48,980	54,507	234,363	48,021	286,598
	600 "	1,632	26,418	18,356	25,227	24,167	30,449	124,617	29,371	155,620
	700 "	-	11,192	6,386	13,425	19,051	19,907	69,961	17,343	87,304
	800 "	1,973	4,518	5,730	9,295	14,849	17,372	51,764	11,014	64,751
	900 "	-	1,671	792	3,291	5,612	20,953	32,319	5,629	37,948
	1,000 "	-	2,582	346	356	5,783	5,941	15,008	5,329	20,337
	1,500 "	-	1,786	2,560	900	5,801	12,968	24,015	9,068	33,083
	2,000 "	-	23	-	267	199	3,146	3,635	2,463	6,098
	2,500 "	-	72	22	1	126	1,185	1,406	1,059	2,465
	2,500万円超	-	93	21	66	87	851	1,118	966	2,084
	計	136,666	829,401	484,601	560,631	583,178	534,973	2,992,784	745,540	3,874,990
女	100万円以下	213,550	553,349	232,558	275,993	244,272	322,682	1,628,854	480,479	2,322,883
	200 "	233,844	650,204	329,521	393,001	392,645	432,001	2,197,372	951,920	3,383,136
	300 "	55,123	250,295	174,616	209,879	267,010	270,424	1,172,224	439,175	1,666,522
	400 "	12,347	53,327	35,945	52,447	54,499	60,265	256,483	136,838	405,668
	500 "	7,023	12,501	7,587	12,526	13,337	20,473	66,424	41,364	114,811
	600 "	1,421	6,754	1,480	4,430	3,893	8,958	25,515	14,936	41,872
	700 "	-	2,739	853	2,585	3,234	3,882	13,293	6,064	19,357
	800 "	-	1,888	270	826	594	3,001	6,579	4,669	11,248
	900 "	-	-	270	303	732	465	1,770	3,015	4,785
	1,000 "	-	-	190	-	393	1,525	2,108	838	2,946
	1,500 "	-	19	602	-	-	1,792	2,413	1,764	4,177
	2,000 "	-	-	229	-	-	54	283	794	1,077
	2,500 "	-	-	-	-	3	58	61	125	186
	2,500万円超	-	-	-	-	4	53	57	34	91
	計	523,308	1,531,076	784,121	951,990	980,616	1,125,633	5,373,436	2,082,015	7,978,759
計	100万円以下	254,428	722,648	281,862	350,311	322,961	404,175	2,081,957	597,032	2,933,417
	200 "	281,937	899,379	458,116	519,771	520,240	526,960	2,924,466	1,179,828	4,386,231
	300 "	83,472	462,159	323,368	367,385	420,712	373,903	1,947,527	620,568	2,651,567
	400 "	23,874	155,362	126,918	152,217	153,036	148,028	735,561	226,261	985,696
	500 "	11,237	61,174	40,351	61,965	62,317	74,980	300,787	89,385	401,409
	600 "	3,053	33,172	19,836	29,657	28,060	39,407	150,132	44,307	197,492
	700 "	-	13,931	7,239	16,010	22,285	23,789	83,254	23,407	106,661
	800 "	1,973	6,406	6,000	10,121	15,443	20,373	58,343	15,683	75,999
	900 "	-	1,671	1,062	3,594	6,344	21,418	34,089	8,644	42,733
	1,000 "	-	2,582	536	356	6,176	7,466	17,116	6,167	23,283
	1,500 "	-	1,805	3,162	900	5,801	14,760	26,428	10,832	37,260
	2,000 "	-	23	229	267	199	3,200	3,918	3,257	7,175
	2,500 "	-	72	22	1	129	1,243	1,467	1,184	2,651
	2,500万円超	-	93	21	66	91	904	1,175	1,000	2,175
	計	659,974	2,360,477	1,268,722	1,512,621	1,563,794	1,660,606	8,366,220	2,827,555	11,853,749

その6 給与総額(乙欄適用者を除く)

(1年を通じて勤務した給与所得者)

性・給与階級	企業規模 個人	株式会社(資本金階級別)						計	その他の法人	合計
		2,000万円未満	2,000万円以上	5,000万円以上	1億円以上	10億円以上	計			
男	百万円	百万円	百万円	百万円	百万円	百万円	百万円	百万円	百万円	百万円
	100万円以下	30,833	130,890	38,123	57,151	61,282	61,996	349,443	91,729	472,005
	200 "	71,711	361,776	193,651	191,067	195,390	138,240	1,080,124	339,612	1,491,447
	300 "	71,168	521,646	371,343	388,076	379,484	255,114	1,915,662	443,619	2,430,450
	400 "	39,492	348,793	312,849	343,160	339,956	305,699	1,650,457	306,491	1,996,440
	500 "	19,369	217,749	145,830	220,614	218,276	241,870	1,044,339	214,382	1,278,090
	600 "	9,092	143,354	100,334	136,984	133,715	166,726	681,113	159,723	849,927
	700 "	-	73,469	40,941	85,550	123,421	129,745	453,125	113,184	566,309
	800 "	14,551	33,245	42,278	68,810	109,539	130,421	384,293	80,964	479,808
	900 "	-	13,769	6,923	27,834	47,487	177,827	273,840	48,646	322,486
	1,000 "	-	24,378	3,403	3,319	55,434	56,873	143,407	50,985	194,391
	1,500 "	-	22,916	31,851	10,262	66,253	156,513	287,795	106,070	393,865
	2,000 "	-	466	-	4,910	3,174	55,243	63,792	42,701	106,493
	2,500 "	-	1,460	493	30	2,466	28,855	33,303	22,576	55,879
	2,500万円超	-	2,786	1,124	2,238	4,149	35,228	45,525	31,862	77,387
計	256,217	1,896,698	1,289,143	1,540,004	1,740,026	1,940,348	8,406,218	2,052,542	10,714,977	
女	100万円以下	172,421	445,030	189,600	224,576	199,781	269,582	1,328,569	399,173	1,900,163
	200 "	309,859	885,762	463,801	559,131	553,811	613,169	3,075,674	1,316,302	4,701,835
	300 "	133,255	600,695	422,069	505,226	641,678	652,852	2,822,520	1,070,895	4,026,670
	400 "	40,866	181,540	121,925	178,595	185,768	203,633	871,461	465,720	1,378,046
	500 "	31,025	55,166	33,284	55,729	57,634	90,503	292,316	183,342	506,683
	600 "	7,243	37,010	7,785	23,779	21,287	48,243	138,105	81,099	226,447
	700 "	-	17,430	5,439	16,707	20,425	24,898	84,899	38,892	123,791
	800 "	-	13,929	2,117	6,382	4,221	22,884	49,534	34,679	84,212
	900 "	-	-	2,355	2,475	6,168	3,895	14,893	25,594	40,487
	1,000 "	-	-	1,833	-	3,866	14,491	20,189	7,820	28,009
	1,500 "	-	242	7,219	-	-	23,738	31,200	19,356	50,556
	2,000 "	-	-	3,478	-	-	966	4,444	13,873	18,316
	2,500 "	-	-	-	-	57	1,558	1,616	2,641	4,257
	2,500万円超	-	-	-	-	151	2,812	2,963	1,036	3,999
	計	694,670	2,236,805	1,260,903	1,572,600	1,694,847	1,973,224	8,738,380	3,660,422	13,093,471
計	100万円以下	203,255	575,920	227,722	281,728	261,064	331,578	1,678,012	490,902	2,372,168
	200 "	381,570	1,247,538	657,453	750,197	749,201	751,409	4,155,798	1,655,914	6,193,282
	300 "	204,423	1,122,341	793,412	893,302	1,021,162	907,966	4,738,183	1,514,514	6,457,120
	400 "	80,358	530,333	434,774	521,755	525,723	509,332	2,521,917	772,211	3,374,486
	500 "	50,395	272,915	179,114	276,343	275,910	332,373	1,336,655	397,724	1,784,773
	600 "	16,335	180,365	108,119	160,762	155,002	214,969	819,218	240,821	1,076,374
	700 "	-	90,899	46,380	102,257	143,846	154,643	538,024	152,076	690,100
	800 "	14,551	47,174	44,395	75,192	113,760	153,305	433,827	115,642	564,020
	900 "	-	13,769	9,278	30,309	53,656	181,722	288,733	74,239	362,973
	1,000 "	-	24,378	5,236	3,319	59,300	71,363	163,596	58,805	222,401
	1,500 "	-	23,158	39,070	10,262	66,253	180,251	318,994	125,427	444,421
	2,000 "	-	466	3,478	4,910	3,174	56,208	68,236	56,573	124,809
	2,500 "	-	1,460	493	30	2,523	30,413	34,919	25,217	60,135
	2,500万円超	-	2,786	1,124	2,238	4,300	38,039	48,487	32,899	81,386
	計	950,887	4,133,503	2,550,046	3,112,604	3,434,872	3,913,572	17,144,598	5,712,963	23,808,448

第6表 企業規模別及び給与階級別の総括表
(正社員(正職員)以外(パート・アルバイトなど))(続)

その7 平均給与(乙欄適用者を除く)

(1年を通じて勤務した給与所得者)

性・給与階級	企業規模 個人	株式会社(資本金階級別)						計	その他の法人	合計
		2,000万円未満	2,000万円以上	5,000万円以上	1億円以上	10億円以上	計			
男	100万円以下	千円 754	千円 773	千円 773	千円 769	千円 779	千円 761	千円 771	千円 787	千円 773
	200 "	1,491	1,452	1,506	1,507	1,531	1,456	1,486	1,490	1,487
	300 "	2,510	2,462	2,496	2,464	2,469	2,465	2,471	2,446	2,467
	400 "	3,426	3,418	3,439	3,440	3,450	3,483	3,445	3,427	3,442
	500 "	4,596	4,474	4,451	4,462	4,456	4,437	4,456	4,464	4,460
	600 "	5,571	5,426	5,466	5,430	5,533	5,476	5,466	5,438	5,462
	700 "	-	6,564	6,411	6,372	6,478	6,518	6,477	6,526	6,487
	800 "	7,375	7,358	7,378	7,403	7,377	7,508	7,424	7,351	7,410
	900 "	-	8,240	8,741	8,458	8,462	8,487	8,473	8,642	8,498
	1,000 "	-	9,442	9,835	9,322	9,586	9,573	9,555	9,567	9,559
	1,500 "	-	12,831	12,442	11,403	11,421	12,069	11,984	11,697	11,905
	2,000 "	-	20,274	-	18,389	15,948	17,560	17,549	17,337	17,464
	2,500 "	-	20,283	22,394	29,558	19,569	24,350	23,686	21,318	22,669
	2,500万円超	-	29,957	53,519	33,914	47,687	41,395	40,720	32,984	37,134
	計	1,875	2,287	2,660	2,747	2,984	3,627	2,809	2,753	2,765
女	100万円以下	807	804	815	814	818	835	816	831	818
	200 "	1,325	1,362	1,408	1,423	1,410	1,419	1,400	1,383	1,390
	300 "	2,417	2,400	2,417	2,407	2,403	2,414	2,408	2,438	2,416
	400 "	3,310	3,404	3,392	3,405	3,409	3,379	3,398	3,403	3,397
	500 "	4,418	4,413	4,387	4,449	4,321	4,421	4,401	4,432	4,413
	600 "	5,097	5,480	5,260	5,368	5,468	5,385	5,413	5,430	5,408
	700 "	-	6,364	6,376	6,463	6,316	6,414	6,387	6,414	6,395
	800 "	-	7,378	7,842	7,727	7,106	7,625	7,529	7,427	7,487
	900 "	-	-	8,721	8,169	8,427	8,376	8,414	8,489	8,461
	1,000 "	-	-	9,645	-	9,837	9,502	9,577	9,332	9,508
	1,500 "	-	12,763	11,991	-	-	13,247	12,930	10,973	12,103
	2,000 "	-	-	15,187	-	-	17,884	15,702	17,472	17,007
	2,500 "	-	-	-	-	19,149	26,866	26,486	21,128	22,885
	2,500万円超	-	-	-	-	37,757	53,053	51,980	30,483	43,948
	計	1,327	1,461	1,608	1,652	1,728	1,753	1,626	1,758	1,641
計	100万円以下	799	797	808	804	808	820	806	822	809
	200 "	1,353	1,387	1,435	1,443	1,440	1,426	1,421	1,404	1,412
	300 "	2,449	2,428	2,454	2,432	2,427	2,428	2,433	2,441	2,435
	400 "	3,366	3,414	3,426	3,428	3,435	3,441	3,429	3,413	3,423
	500 "	4,485	4,461	4,439	4,460	4,428	4,433	4,444	4,450	4,446
	600 "	5,351	5,437	5,451	5,421	5,524	5,455	5,457	5,435	5,450
	700 "	-	6,525	6,407	6,387	6,455	6,501	6,462	6,497	6,470
	800 "	7,375	7,364	7,399	7,429	7,366	7,525	7,436	7,374	7,421
	900 "	-	8,240	8,736	8,433	8,458	8,485	8,470	8,589	8,494
	1,000 "	-	9,442	9,768	9,322	9,602	9,558	9,558	9,535	9,552
	1,500 "	-	12,830	12,356	11,403	11,421	12,212	12,070	11,579	11,928
	2,000 "	-	20,274	15,187	18,389	15,948	17,565	17,416	17,370	17,395
	2,500 "	-	20,283	22,394	29,558	19,559	24,467	23,803	21,298	22,684
	2,500万円超	-	29,957	53,519	33,914	47,251	42,079	41,266	32,899	37,419
	計	1,441	1,751	2,010	2,058	2,196	2,357	2,049	2,020	2,009

その8 1年未満勤続の給与所得者数(乙欄適用者を除く)

性・給与階級	企業規模 個人	株式会社(資本金階級別)						その他の法人	合計	
		2,000万円未満	2,000万円以上	5,000万円以上	1億円以上	10億円以上	計			
男	人	人	人	人	人	人	人	人	人	
	100万円以下	79,897	231,380	79,916	97,595	99,043	118,039	625,973	204,068	909,938
	200 "	3,339	23,795	15,240	20,420	15,871	12,609	87,935	22,125	113,399
	300 "	341	11,495	7,835	10,125	7,924	7,566	44,945	11,072	56,358
	400 "	-	3,295	4,359	4,117	2,332	3,825	17,928	5,984	23,912
	500 "	-	749	1,904	1,788	1,714	892	7,047	2,591	9,638
	600 "	-	1,493	-	1,027	363	1,250	4,133	731	4,864
	700 "	-	675	294	352	199	391	1,911	752	2,663
	800 "	-	434	-	201	-	656	1,291	830	2,121
	900 "	-	185	-	-	167	198	550	252	802
	1,000 "	-	-	-	435	-	170	605	-	605
	1,500 "	-	251	7	-	2,066	444	2,768	378	3,146
	2,000 "	-	-	-	-	-	347	347	-	347
	2,500 "	-	-	-	-	4	33	37	27	64
	2,500万円超	-	-	-	-	2	49	51	100	151
計	83,577	273,752	109,555	136,060	129,685	146,469	795,521	248,910	1,128,008	
女	100万円以下	255,783	503,334	151,380	199,624	188,549	204,109	1,246,996	466,806	1,969,585
	200 "	6,998	34,521	21,685	27,429	28,304	20,570	132,509	59,756	199,263
	300 "	1,733	8,433	8,243	11,590	12,730	9,121	50,117	21,934	73,784
	400 "	1,004	1,890	1,957	3,609	2,115	2,147	11,718	5,137	17,859
	500 "	994	777	128	188	933	404	2,430	1,943	5,367
	600 "	502	196	-	-	-	175	371	639	1,512
	700 "	-	1,210	-	-	-	3	1,213	1,460	2,673
	800 "	-	-	-	-	347	-	347	189	536
	900 "	-	-	-	-	-	-	-	234	234
	1,000 "	-	-	-	-	-	-	-	263	263
	1,500 "	-	-	-	-	-	28	28	252	280
	2,000 "	-	-	-	-	-	-	-	-	-
	2,500 "	-	-	-	-	1	5	6	-	6
	2,500万円超	-	2	-	-	-	3	5	-	5
	計	267,014	550,363	183,393	242,440	232,979	236,565	1,445,740	558,613	2,271,367
計	100万円以下	335,680	734,714	231,296	297,219	287,592	322,148	1,872,969	670,874	2,879,523
	200 "	10,337	58,316	36,925	47,849	44,175	33,179	220,444	81,881	312,662
	300 "	2,074	19,928	16,078	21,715	20,654	16,687	95,062	33,006	130,142
	400 "	1,004	5,185	6,316	7,726	4,447	5,972	29,646	11,121	41,771
	500 "	994	1,526	2,032	1,976	2,647	1,296	9,477	4,534	15,005
	600 "	502	1,689	-	1,027	363	1,425	4,504	1,370	6,376
	700 "	-	1,885	294	352	199	394	3,124	2,212	5,336
	800 "	-	434	-	201	347	656	1,638	1,019	2,657
	900 "	-	185	-	-	167	198	550	486	1,036
	1,000 "	-	-	-	435	-	170	605	263	868
	1,500 "	-	251	7	-	2,066	472	2,796	630	3,426
	2,000 "	-	-	-	-	-	347	347	-	347
	2,500 "	-	-	-	-	5	38	43	27	70
	2,500万円超	-	2	-	-	2	52	56	100	156
	計	350,591	824,115	292,948	378,500	362,664	383,034	2,241,261	807,523	3,399,375

第7表 企業規模別及び給与階級別の給与所得者数・給与額(合計)

その1 企業規模 個人

(1年を通じて勤務した給与所得者)

区 分 性・給与階級	平均年齢	平均勤続 年 数	給与所得 者 数	給 料・手 当		賞 与		給 与		
				総 額	平 均	総 額	平 均	総 額	平 均	
	歳	年	人	百万円	千円	百万円	千円	百万円	千円	
男	100万円以下	51.6	10.8	79,614	61,447	772	624	8	62,071	780
	200 "	53.4	14.5	156,325	228,930	1,464	7,184	46	236,114	1,510
	300 "	47.3	13.2	188,207	463,943	2,465	17,642	94	481,586	2,559
	400 "	46.6	15.4	156,289	511,802	3,275	33,066	212	544,868	3,486
	500 "	44.7	13.6	92,319	381,177	4,129	33,941	368	415,118	4,497
	600 "	46.8	14.0	41,024	199,117	4,854	24,817	605	223,934	5,459
	700 "	47.0	18.5	17,761	98,197	5,529	16,701	940	114,898	6,469
	800 "	46.9	14.5	12,120	76,675	6,326	14,355	1,184	91,030	7,511
	900 "	51.7	25.4	4,763	33,576	7,049	6,307	1,324	39,882	8,373
	1,000 "	47.7	18.1	2,129	17,892	8,404	2,008	943	19,899	9,347
	1,500 "	55.9	10.1	2,713	30,198	11,131	543	200	30,741	11,331
	2,000 "	40.9	4.3	722	11,859	16,425	313	433	12,171	16,858
	2,500 "	62.1	8.0	358	8,023	22,410	70	196	8,093	22,606
	2,500万円超	47.6	22.0	1,033	46,779	45,285	1,513	1,464	48,292	46,750
	計	48.6	14.0	755,377	2,169,616	2,872	159,082	211	2,328,699	3,083
女	100万円以下	51.5	11.0	335,042	271,161	809	4,134	12	275,295	822
	200 "	54.1	14.7	542,642	734,816	1,354	27,987	52	762,802	1,406
	300 "	49.9	13.5	365,162	845,780	2,316	81,960	224	927,740	2,541
	400 "	47.6	13.0	237,854	708,703	2,980	115,632	486	824,335	3,466
	500 "	51.5	15.4	119,474	446,605	3,738	84,428	707	531,033	4,445
	600 "	54.1	15.7	49,138	229,387	4,668	43,257	880	272,644	5,549
	700 "	54.2	16.4	13,255	71,287	5,378	16,383	1,236	87,671	6,614
	800 "	55.0	16.4	13,598	84,488	6,213	16,503	1,214	100,991	7,427
	900 "	58.8	23.3	5,473	37,168	6,791	9,090	1,661	46,258	8,452
	1,000 "	48.6	8.5	2,019	17,702	8,768	1,680	832	19,383	9,600
	1,500 "	44.8	10.8	3,680	35,270	9,584	8,281	2,250	43,551	11,834
	2,000 "	51.4	23.0	947	11,569	12,216	4,073	4,300	15,641	16,517
	2,500 "	-	-	-	-	-	-	-	-	-
	2,500万円超	54.8	17.7	1,103	24,407	22,127	9,476	8,591	33,882	30,718
	計	51.6	13.6	1,689,387	3,518,341	2,083	422,885	250	3,941,227	2,333
計	100万円以下	51.5	11.0	414,656	332,608	802	4,759	11	337,366	814
	200 "	53.9	14.6	698,967	963,746	1,379	35,171	50	998,917	1,429
	300 "	49.0	13.4	553,369	1,309,723	2,367	99,603	180	1,409,326	2,547
	400 "	47.2	13.9	394,143	1,220,506	3,097	148,698	377	1,369,204	3,474
	500 "	48.5	14.6	211,793	827,782	3,908	118,369	559	946,151	4,467
	600 "	50.8	14.9	90,162	428,504	4,753	68,074	755	496,578	5,508
	700 "	50.1	17.6	31,016	169,485	5,464	33,084	1,067	202,569	6,531
	800 "	51.2	15.5	25,718	161,163	6,267	30,858	1,200	192,020	7,466
	900 "	55.5	24.3	10,236	70,744	6,911	15,397	1,504	86,141	8,415
	1,000 "	48.1	13.4	4,148	35,594	8,581	3,688	889	39,282	9,470
	1,500 "	49.5	10.5	6,393	65,468	10,241	8,824	1,380	74,292	11,621
	2,000 "	46.9	14.9	1,669	23,428	14,037	4,385	2,627	27,813	16,664
	2,500 "	62.1	8.0	358	8,023	22,410	70	196	8,093	22,606
	2,500万円超	51.3	19.8	2,136	71,186	33,327	10,988	5,144	82,174	38,471
	計	50.6	13.7	2,444,764	5,687,958	2,327	581,968	238	6,269,925	2,565

その2 企業規模 資本金2,000万円未満の株式会社

(1年を通じて勤務した給与所得者)

区分 性・給与階級	平均年齢	平均勤続 年数	給与所得 者数	給料・手当		賞与		給与		
				総額	平均	総額	平均	総額	平均	
	歳	年	人	百万円	千円	百万円	千円	百万円	千円	
男	100万円以下	50.4	9.2	312,919	238,035	761	3,067	10	241,102	770
	200 "	55.5	11.0	594,670	879,763	1,479	14,790	25	894,553	1,504
	300 "	48.9	10.0	937,933	2,311,620	2,465	90,833	97	2,402,454	2,561
	400 "	45.6	10.1	1,420,543	4,639,287	3,266	345,780	243	4,985,067	3,509
	500 "	46.4	12.1	1,253,193	5,080,162	4,054	523,945	418	5,604,107	4,472
	600 "	46.9	14.1	812,493	3,965,837	4,881	494,071	608	4,459,908	5,489
	700 "	47.9	15.9	401,697	2,235,659	5,566	365,135	909	2,600,794	6,475
	800 "	49.8	17.8	255,642	1,716,547	6,715	183,922	719	1,900,469	7,434
	900 "	50.3	17.1	141,707	1,089,064	7,685	113,324	800	1,202,388	8,485
	1,000 "	51.0	16.5	95,329	838,798	8,799	66,570	698	905,368	9,497
	1,500 "	53.2	17.5	181,817	2,030,027	11,165	156,722	862	2,186,749	12,027
	2,000 "	54.6	19.6	54,197	894,174	16,499	64,220	1,185	958,394	17,684
	2,500 "	56.5	21.9	21,398	460,585	21,525	18,120	847	478,704	22,371
	2,500万円超	54.9	19.3	26,291	958,294	36,450	109,976	4,183	1,068,270	40,633
	計	48.4	12.3	6,509,829	27,337,851	4,199	2,550,476	392	29,888,327	4,591
女	100万円以下	50.3	7.9	786,870	630,792	802	5,354	7	636,146	808
	200 "	51.2	9.5	1,078,990	1,487,859	1,379	30,316	28	1,518,175	1,407
	300 "	44.8	8.8	1,027,817	2,417,544	2,352	159,641	155	2,577,185	2,507
	400 "	44.6	9.9	693,305	2,139,309	3,086	255,476	368	2,394,785	3,454
	500 "	47.0	12.1	304,075	1,200,048	3,947	154,000	506	1,354,048	4,453
	600 "	48.2	13.6	122,411	601,070	4,910	78,643	642	679,713	5,553
	700 "	51.4	14.1	55,656	309,954	5,569	50,014	899	359,967	6,468
	800 "	52.4	16.5	31,858	209,279	6,569	26,725	839	236,004	7,408
	900 "	52.1	16.2	22,621	178,779	7,903	14,302	632	193,081	8,535
	1,000 "	53.4	18.3	9,093	82,411	9,063	4,533	499	86,945	9,562
	1,500 "	58.0	18.9	31,767	365,865	11,517	19,559	616	385,424	12,133
	2,000 "	54.9	18.7	10,416	170,790	16,397	10,421	1,000	181,210	17,397
	2,500 "	59.0	19.2	4,385	91,930	20,965	2,510	572	94,440	21,537
	2,500万円超	57.4	27.7	2,735	106,167	38,818	6,961	2,545	113,128	41,363
	計	48.1	9.7	4,181,999	9,991,797	2,389	818,454	196	10,810,252	2,585
計	100万円以下	50.3	8.3	1,099,789	868,827	790	8,421	8	877,247	798
	200 "	52.7	10.0	1,673,660	2,367,622	1,415	45,106	27	2,412,728	1,442
	300 "	46.8	9.4	1,965,750	4,729,165	2,406	250,474	127	4,979,639	2,533
	400 "	45.3	10.0	2,113,848	6,778,596	3,207	601,256	284	7,379,852	3,491
	500 "	46.5	12.1	1,557,268	6,280,210	4,033	677,945	435	6,958,155	4,468
	600 "	47.0	14.1	934,904	4,566,907	4,885	572,714	613	5,139,621	5,497
	700 "	48.3	15.7	457,353	2,545,612	5,566	415,149	908	2,960,761	6,474
	800 "	50.1	17.7	287,500	1,925,826	6,699	210,647	733	2,136,473	7,431
	900 "	50.6	17.0	164,328	1,267,843	7,715	127,626	777	1,395,469	8,492
	1,000 "	51.2	16.7	104,422	921,209	8,822	71,103	681	992,312	9,503
	1,500 "	53.9	17.7	213,584	2,395,892	11,218	176,281	825	2,572,173	12,043
	2,000 "	54.7	19.5	64,613	1,064,963	16,482	74,641	1,155	1,139,604	17,637
	2,500 "	56.9	21.4	25,783	552,514	21,429	20,630	800	573,144	22,230
	2,500万円超	55.1	20.1	29,026	1,064,461	36,673	116,937	4,029	1,181,398	40,701
	計	48.2	11.3	10,691,828	37,329,648	3,491	3,368,930	315	40,698,578	3,807

第7表 企業規模別及び給与階級別の給与所得者数・給与額(合計)(続)

その3 企業規模 資本金2,000万円以上の株式会社

(1年を通じて勤務した給与所得者)

区分 性・給与階級	平均年齢	平均勤続 年数	給与所得 者数	給料・手当		賞与		給与		
				総額	平均	総額	平均	総額	平均	
	歳	年	人	百万円	千円	百万円	千円	百万円	千円	
男	100万円以下	52.9	8.4	90,451	67,702	748	2,013	22	69,715	771
	200 "	56.2	8.8	206,194	311,074	1,509	6,118	30	317,192	1,538
	300 "	48.6	9.6	418,705	1,019,026	2,434	54,484	130	1,073,510	2,564
	400 "	43.9	10.0	806,375	2,528,002	3,135	315,267	391	2,843,269	3,526
	500 "	44.8	12.7	783,324	3,025,530	3,862	484,039	618	3,509,569	4,480
	600 "	46.7	16.0	550,786	2,541,115	4,614	475,523	863	3,016,638	5,477
	700 "	48.1	18.3	316,797	1,681,869	5,309	362,952	1,146	2,044,821	6,455
	800 "	50.8	19.9	192,042	1,170,271	6,094	259,931	1,354	1,430,202	7,447
	900 "	51.2	21.0	96,209	663,271	6,894	147,707	1,535	810,977	8,429
	1,000 "	52.1	20.5	52,917	404,217	7,639	97,682	1,846	501,899	9,485
	1,500 "	53.6	22.1	79,435	815,518	10,266	132,493	1,668	948,011	11,934
	2,000 "	58.1	25.2	30,194	462,576	15,320	60,582	2,006	523,158	17,327
	2,500 "	58.4	27.4	10,000	200,929	20,093	21,348	2,135	222,277	22,228
	2,500万円超	58.7	26.8	16,449	600,160	36,486	59,164	3,597	659,324	40,083
	計	47.5	13.5	3,649,878	15,491,258	4,244	2,479,305	679	17,970,563	4,924
女	100万円以下	51.4	7.3	284,557	228,637	803	2,479	9	231,115	812
	200 "	50.2	9.0	455,821	642,017	1,408	18,324	40	660,341	1,449
	300 "	43.5	8.3	467,171	1,078,034	2,308	93,136	199	1,171,171	2,507
	400 "	41.4	9.6	372,995	1,101,630	2,953	183,658	492	1,285,288	3,446
	500 "	44.0	12.7	172,574	637,929	3,697	127,133	737	765,062	4,433
	600 "	47.4	15.2	61,703	273,411	4,431	61,356	994	334,766	5,425
	700 "	49.4	16.9	26,528	135,303	5,100	34,407	1,297	169,710	6,397
	800 "	48.2	16.5	13,811	89,909	6,510	13,697	992	103,605	7,502
	900 "	48.3	20.7	5,284	39,417	7,460	5,163	977	44,580	8,437
	1,000 "	44.5	14.9	6,251	48,212	7,713	10,253	1,640	58,466	9,353
	1,500 "	55.9	22.9	8,045	80,898	10,056	18,509	2,301	99,407	12,356
	2,000 "	55.6	25.7	4,439	65,964	14,860	8,697	1,959	74,661	16,819
	2,500 "	64.4	33.2	1,515	30,950	20,429	1,259	831	32,208	21,260
	2,500万円超	69.5	26.7	2,324	79,252	34,102	2,357	1,014	81,609	35,116
	計	46.3	9.6	1,883,018	4,531,562	2,407	580,428	308	5,111,990	2,715
計	100万円以下	51.7	7.6	375,008	296,338	790	4,492	12	300,830	802
	200 "	52.1	8.9	662,015	953,091	1,440	24,442	37	977,533	1,477
	300 "	45.9	8.9	885,876	2,097,060	2,367	147,621	167	2,244,681	2,534
	400 "	43.1	9.9	1,179,370	3,629,632	3,078	498,925	423	4,128,558	3,501
	500 "	44.7	12.7	955,898	3,663,458	3,832	611,173	639	4,274,631	4,472
	600 "	46.8	15.9	612,489	2,814,525	4,595	536,879	877	3,351,404	5,472
	700 "	48.2	18.2	343,325	1,817,172	5,293	397,359	1,157	2,214,531	6,450
	800 "	50.6	19.7	205,853	1,260,179	6,122	273,628	1,329	1,533,807	7,451
	900 "	51.0	21.0	101,493	702,687	6,924	152,870	1,506	855,558	8,430
	1,000 "	51.3	19.9	59,168	452,429	7,647	107,936	1,824	560,365	9,471
	1,500 "	53.8	22.1	87,480	896,416	10,247	151,002	1,726	1,047,418	11,973
	2,000 "	57.8	25.2	34,633	528,540	15,261	69,279	2,000	597,819	17,262
	2,500 "	59.2	28.2	11,515	231,879	20,137	22,607	1,963	254,485	22,100
	2,500万円超	60.0	26.8	18,773	679,412	36,191	61,521	3,277	740,933	39,468
	計	47.1	12.2	5,532,896	20,022,820	3,619	3,059,733	553	23,082,553	4,172

その4 企業規模 資本金5,000万円以上の株式会社

(1年を通じて勤務した給与所得者)

区分 性・給与階級	平均年齢	平均勤続 年数	給与所得 者数	給料・手当		賞与		給与		
				総額	平均	総額	平均	総額	平均	
	歳	年	人	百万円	千円	百万円	千円	百万円	千円	
男	100万円以下	48.9	6.1	116,742	87,963	753	1,805	15	89,768	769
	200 "	55.0	9.7	226,642	334,265	1,475	10,254	45	344,519	1,520
	300 "	47.7	9.2	401,408	969,449	2,415	57,298	143	1,026,747	2,558
	400 "	42.1	9.2	712,855	2,229,015	3,127	284,215	399	2,513,230	3,526
	500 "	43.1	12.2	795,253	3,045,380	3,829	522,481	657	3,567,861	4,486
	600 "	45.4	15.1	605,308	2,759,783	4,559	553,374	914	3,313,157	5,474
	700 "	46.9	17.7	375,997	1,980,518	5,267	446,364	1,187	2,426,882	6,455
	800 "	49.3	19.0	230,834	1,402,497	6,076	327,779	1,420	1,730,276	7,496
	900 "	50.4	18.8	124,940	841,709	6,737	217,000	1,737	1,058,709	8,474
	1,000 "	52.3	21.0	82,589	614,658	7,442	161,253	1,952	775,911	9,395
	1,500 "	53.8	22.5	96,931	984,950	10,161	165,549	1,708	1,150,499	11,869
	2,000 "	54.8	18.9	25,939	395,621	15,252	57,660	2,223	453,281	17,475
	2,500 "	61.2	23.1	8,740	178,477	20,421	15,110	1,729	193,587	22,150
	2,500万円超	58.0	25.4	14,750	636,546	43,156	53,599	3,634	690,145	46,789
	計	46.3	13.2	3,818,928	16,460,832	4,310	2,873,741	752	19,334,573	5,063
女	100万円以下	49.4	6.5	336,302	267,794	796	3,190	9	270,983	806
	200 "	50.3	8.3	505,959	710,851	1,405	16,627	33	727,478	1,438
	300 "	42.9	7.9	525,992	1,217,857	2,315	103,032	196	1,320,889	2,511
	400 "	40.0	8.8	433,256	1,298,124	2,996	213,035	492	1,511,159	3,488
	500 "	43.3	11.7	234,925	859,844	3,660	182,138	775	1,041,982	4,435
	600 "	46.3	14.4	110,197	486,536	4,415	111,409	1,011	597,944	5,426
	700 "	46.5	15.3	43,559	222,620	5,111	57,551	1,321	280,171	6,432
	800 "	49.4	14.7	21,774	134,354	6,170	28,375	1,303	162,729	7,474
	900 "	53.8	20.4	8,198	59,673	7,279	9,855	1,202	69,529	8,481
	1,000 "	49.5	18.5	6,307	55,458	8,793	5,051	801	60,510	9,594
	1,500 "	56.8	20.2	8,063	82,341	10,212	16,172	2,006	98,513	12,218
	2,000 "	44.1	5.7	586	9,686	16,530	514	877	10,200	17,407
	2,500 "	56.8	18.3	1,078	22,459	20,834	501	465	22,960	21,299
	2,500万円超	60.3	20.4	1,928	74,927	38,863	3,748	1,944	78,674	40,806
	計	45.5	9.0	2,238,124	5,502,524	2,459	751,198	336	6,253,722	2,794
計	100万円以下	49.3	6.4	453,044	355,756	785	4,995	11	360,751	796
	200 "	51.8	8.7	732,601	1,045,116	1,427	26,881	37	1,071,997	1,463
	300 "	45.0	8.5	927,400	2,187,306	2,359	160,330	173	2,347,636	2,531
	400 "	41.3	9.1	1,146,111	3,527,139	3,077	497,250	434	4,024,389	3,511
	500 "	43.2	12.1	1,030,178	3,905,224	3,791	704,618	684	4,609,842	4,475
	600 "	45.6	15.0	715,505	3,246,319	4,537	664,783	929	3,911,102	5,466
	700 "	46.8	17.4	419,556	2,203,138	5,251	503,915	1,201	2,707,053	6,452
	800 "	49.3	18.7	252,608	1,536,851	6,084	356,154	1,410	1,893,005	7,494
	900 "	50.7	18.9	133,138	901,383	6,770	226,855	1,704	1,128,238	8,474
	1,000 "	52.1	20.8	88,896	670,116	7,538	166,304	1,871	836,420	9,409
	1,500 "	54.0	22.3	104,994	1,067,291	10,165	181,721	1,731	1,249,012	11,896
	2,000 "	54.5	18.7	26,525	405,308	15,280	58,174	2,193	463,482	17,473
	2,500 "	60.7	22.6	9,818	200,936	20,466	15,611	1,590	216,547	22,056
	2,500万円超	58.3	24.8	16,678	711,473	42,659	57,346	3,438	768,819	46,098
	計	46.0	11.6	6,057,052	21,963,355	3,626	3,624,939	598	25,588,294	4,225

第7表 企業規模別及び給与階級別の給与所得者数・給与額(合計)(続)

その5 企業規模 資本金1億円以上の株式会社

(1年を通じて勤務した給与所得者)

区 分 性・給与階級	平均年齢	平均勤続 年 数	給与所得 者 数	給 料・手 当		賞 与		給 与		
				総 額	平 均	総 額	平 均	総 額	平 均	
	歳	年	人	百万円	千円	百万円	千円	百万円	千円	
男	100万円以下	38.7	4.9	120,367	91,320	759	2,205	18	93,525	777
	200 "	51.3	7.4	177,786	267,445	1,504	5,327	30	272,772	1,534
	300 "	46.4	8.7	295,108	705,806	2,392	44,102	149	749,907	2,541
	400 "	40.3	8.9	564,209	1,741,176	3,086	259,740	460	2,000,916	3,546
	500 "	40.4	11.2	707,961	2,660,545	3,758	519,607	734	3,180,152	4,492
	600 "	43.4	14.8	657,124	2,961,435	4,507	655,018	997	3,616,453	5,503
	700 "	46.2	17.7	497,851	2,588,313	5,199	634,776	1,275	3,223,089	6,474
	800 "	47.4	19.4	346,399	2,025,737	5,848	561,959	1,622	2,587,695	7,470
	900 "	49.0	21.0	226,828	1,476,816	6,511	444,430	1,959	1,921,246	8,470
	1,000 "	50.1	20.7	136,189	968,922	7,115	318,482	2,339	1,287,404	9,453
	1,500 "	51.0	20.2	202,467	1,838,484	9,080	520,132	2,569	2,358,617	11,649
	2,000 "	54.6	20.6	32,139	428,069	13,319	112,049	3,486	540,119	16,806
	2,500 "	55.8	18.5	11,483	211,324	18,403	42,061	3,663	253,385	22,066
	2,500万円超	53.8	16.7	16,638	539,717	32,439	169,016	10,158	708,733	42,597
	計	44.7	13.9	3,992,549	18,505,108	4,635	4,288,904	1,074	22,794,012	5,709
女	100万円以下	45.9	5.4	297,865	238,271	800	2,746	9	241,017	809
	200 "	49.0	7.6	470,304	650,057	1,382	17,169	37	667,226	1,419
	300 "	43.3	7.6	467,281	1,085,908	2,324	75,200	161	1,161,108	2,485
	400 "	38.7	8.0	393,753	1,183,459	3,006	198,046	503	1,381,505	3,509
	500 "	39.8	11.0	269,574	982,450	3,644	218,820	812	1,201,270	4,456
	600 "	42.8	14.3	148,590	650,093	4,375	159,605	1,074	809,697	5,449
	700 "	46.4	17.4	69,864	355,405	5,087	95,003	1,360	450,409	6,447
	800 "	44.9	16.3	40,767	237,277	5,820	64,869	1,591	302,146	7,412
	900 "	45.1	17.7	15,770	102,729	6,514	30,615	1,941	133,344	8,456
	1,000 "	48.3	19.0	9,860	73,678	7,472	19,747	2,003	93,424	9,475
	1,500 "	48.9	19.0	18,665	170,085	9,112	52,216	2,798	222,301	11,910
	2,000 "	47.3	15.2	3,185	39,447	12,385	15,323	4,811	54,770	17,196
	2,500 "	50.0	14.1	510	10,339	20,273	1,196	2,346	11,535	22,619
	2,500万円超	46.4	14.0	1,102	45,011	40,845	5,328	4,835	50,339	45,680
	計	43.8	9.0	2,207,090	5,824,209	2,639	955,882	433	6,780,090	3,072
計	100万円以下	43.8	5.3	418,232	329,591	788	4,951	12	334,542	800
	200 "	49.6	7.5	648,090	917,502	1,416	22,496	35	939,998	1,450
	300 "	44.5	8.0	762,389	1,791,714	2,350	119,302	156	1,911,016	2,507
	400 "	39.6	8.6	957,962	2,924,635	3,053	457,786	478	3,382,420	3,531
	500 "	40.3	11.1	977,535	3,642,995	3,727	738,426	755	4,381,421	4,482
	600 "	43.2	14.7	805,714	3,611,527	4,482	814,623	1,011	4,426,150	5,493
	700 "	46.2	17.7	567,715	2,943,719	5,185	729,779	1,285	3,673,498	6,471
	800 "	47.1	19.1	387,166	2,263,014	5,845	626,828	1,619	2,889,841	7,464
	900 "	48.7	20.8	242,598	1,579,544	6,511	475,045	1,958	2,054,590	8,469
	1,000 "	50.0	20.6	146,049	1,042,600	7,139	338,228	2,316	1,380,828	9,455
	1,500 "	50.8	20.1	221,132	2,008,569	9,083	572,348	2,588	2,580,917	11,671
	2,000 "	53.9	20.1	35,324	467,516	13,235	127,373	3,606	594,889	16,841
	2,500 "	55.5	18.3	11,993	221,663	18,483	43,257	3,607	264,920	22,090
	2,500万円超	53.4	16.5	17,740	584,728	32,961	174,343	9,828	759,071	42,789
	計	44.4	12.1	6,199,639	24,329,317	3,924	5,244,786	846	29,574,103	4,770

その6 企業規模 資本金10億円以上の株式会社

(1年を通じて勤務した給与所得者)

区分 性・給与階級	平均年齢	平均勤続 年数	給与所得 者数	給料・手当		賞与		給与		
				総額	平均	総額	平均	総額	平均	
	歳	年	人	百万円	千円	百万円	千円	百万円	千円	
男	100万円以下	34.4	3.9	107,777	80,652	748	1,137	11	81,790	759
	200 "	46.3	9.0	133,601	185,938	1,392	6,334	47	192,272	1,439
	300 "	46.6	11.4	179,086	422,350	2,358	32,036	179	454,386	2,537
	400 "	40.3	11.5	430,718	1,302,558	3,024	231,854	538	1,534,412	3,562
	500 "	37.7	10.9	732,426	2,679,715	3,659	634,544	866	3,314,259	4,525
	600 "	39.9	14.3	865,375	3,800,154	4,391	976,643	1,129	4,776,798	5,520
	700 "	43.2	18.0	850,983	4,354,394	5,117	1,182,312	1,389	5,536,706	6,506
	800 "	45.7	20.4	730,493	4,261,459	5,834	1,208,371	1,654	5,469,829	7,488
	900 "	47.3	22.0	567,151	3,725,226	6,568	1,087,293	1,917	4,812,519	8,485
	1,000 "	47.9	22.2	406,111	2,938,733	7,236	913,685	2,250	3,852,418	9,486
	1,500 "	49.5	23.2	826,542	7,125,254	8,621	2,591,438	3,135	9,716,692	11,756
	2,000 "	52.1	21.0	140,752	1,769,972	12,575	637,493	4,529	2,407,465	17,104
	2,500 "	57.0	24.3	29,399	513,300	17,460	175,005	5,953	688,305	23,413
	2,500万円超	54.7	21.5	32,011	1,009,864	31,547	270,683	8,456	1,280,547	40,003
計	44.1	17.3	6,032,425	34,169,570	5,664	9,948,829	1,649	44,118,399	7,314	
女	100万円以下	44.8	5.8	378,715	307,745	813	5,243	14	312,988	826
	200 "	48.4	8.6	511,385	712,031	1,392	21,981	43	734,012	1,435
	300 "	44.5	9.1	449,494	1,022,563	2,275	90,060	200	1,112,623	2,475
	400 "	38.0	8.4	346,484	1,012,807	2,923	197,874	571	1,210,680	3,494
	500 "	38.4	11.0	383,696	1,358,249	3,540	367,331	957	1,725,580	4,497
	600 "	40.8	14.9	271,237	1,137,883	4,195	345,341	1,273	1,483,224	5,468
	700 "	44.4	19.1	177,433	874,581	4,929	269,876	1,521	1,144,457	6,450
	800 "	44.8	19.1	107,146	612,546	5,717	185,531	1,732	798,077	7,449
	900 "	44.6	19.1	52,374	336,101	6,417	109,373	2,088	445,473	8,506
	1,000 "	46.4	19.7	35,606	257,703	7,238	79,095	2,221	336,798	9,459
	1,500 "	47.6	20.4	49,662	444,529	8,951	147,976	2,980	592,505	11,931
	2,000 "	50.5	18.1	6,467	81,682	12,631	27,917	4,317	109,598	16,947
	2,500 "	55.4	19.2	1,206	21,580	17,894	7,491	6,212	29,072	24,106
	2,500万円超	51.9	14.8	1,071	33,118	30,922	10,136	9,464	43,254	40,386
計	43.3	10.9	2,771,976	8,213,116	2,963	1,865,225	673	10,078,341	3,636	
計	100万円以下	42.5	5.4	486,492	388,397	798	6,380	13	394,777	811
	200 "	48.0	8.7	644,986	897,969	1,392	28,316	44	926,285	1,436
	300 "	45.1	9.8	628,580	1,444,913	2,299	122,097	194	1,567,009	2,493
	400 "	39.2	10.1	777,202	2,315,365	2,979	429,727	553	2,745,092	3,532
	500 "	37.9	11.0	1,116,122	4,037,964	3,618	1,001,875	898	5,039,839	4,515
	600 "	40.1	14.4	1,136,612	4,938,037	4,345	1,321,985	1,163	6,260,022	5,508
	700 "	43.4	18.2	1,028,416	5,228,975	5,084	1,452,187	1,412	6,681,162	6,497
	800 "	45.5	20.2	837,639	4,874,004	5,819	1,393,902	1,664	6,267,907	7,483
	900 "	47.0	21.8	619,525	4,061,326	6,556	1,196,666	1,932	5,257,992	8,487
	1,000 "	47.8	22.0	441,717	3,196,436	7,236	992,779	2,248	4,189,215	9,484
	1,500 "	49.4	23.0	876,204	7,569,783	8,639	2,739,415	3,126	10,309,197	11,766
	2,000 "	52.0	20.9	147,219	1,851,654	12,578	665,410	4,520	2,517,064	17,097
	2,500 "	56.9	24.1	30,605	534,880	17,477	182,496	5,963	717,376	23,440
	2,500万円超	54.6	21.3	33,082	1,042,981	31,527	280,819	8,489	1,323,801	40,016
計	43.8	15.3	8,804,401	42,382,685	4,814	11,814,055	1,342	54,196,740	6,156	

第7表 企業規模別及び給与階級別の給与所得者数・給与額(合計)(続)

その7 企業規模 株式会社計

(1年を通じて勤務した給与所得者)

区 分 性・給与階級	平均年齢	平均勤続 年 数	給与所得 者 数	給 料・手 当		賞 与		給 与		
				総 額	平 均	総 額	平 均	総 額	平 均	
	歳	年	人	百万円	千円	百万円	千円	百万円	千円	
男	100万円以下	46.3	7.2	748,256	565,671	756	10,228	14	575,899	770
	200 "	54.0	9.8	1,338,893	1,978,485	1,478	42,824	32	2,021,309	1,510
	300 "	48.1	9.7	2,232,240	5,428,251	2,432	278,754	125	5,707,005	2,557
	400 "	43.3	9.9	3,934,700	12,440,038	3,162	1,436,855	365	13,876,894	3,527
	500 "	43.0	11.9	4,272,157	16,491,332	3,860	2,684,617	628	19,175,948	4,489
	600 "	44.2	14.7	3,491,086	16,028,323	4,591	3,154,630	904	19,182,953	5,495
	700 "	45.8	17.6	2,443,325	12,840,753	5,255	2,991,539	1,224	15,832,292	6,480
	800 "	47.6	19.6	1,755,410	10,576,510	6,025	2,541,962	1,448	13,118,472	7,473
	900 "	48.6	20.8	1,156,835	7,796,086	6,739	2,009,754	1,737	9,805,840	8,476
	1,000 "	49.4	21.0	773,135	5,765,328	7,457	1,557,672	2,015	7,322,999	9,472
	1,500 "	50.7	21.9	1,387,192	12,794,233	9,223	3,566,334	2,571	16,360,568	11,794
	2,000 "	53.7	21.0	283,221	3,950,413	13,948	932,004	3,291	4,882,418	17,239
	2,500 "	57.3	23.1	81,020	1,564,614	19,311	271,643	3,353	1,836,258	22,664
	2,500万円超	55.7	21.6	106,139	3,744,580	35,280	662,438	6,241	4,407,019	41,521
	計	46.2	14.1	24,003,609	111,964,619	4,664	22,141,255	922	134,105,874	5,587
女	100万円以下	48.7	6.9	2,084,309	1,673,239	803	19,010	9	1,692,249	812
	200 "	50.1	8.8	3,022,459	4,202,815	1,391	104,417	35	4,307,232	1,425
	300 "	44.0	8.4	2,937,755	6,821,906	2,322	521,070	177	7,342,976	2,500
	400 "	41.1	9.1	2,239,793	6,735,328	3,007	1,048,089	468	7,783,418	3,475
	500 "	42.1	11.6	1,364,844	5,038,520	3,692	1,049,422	769	6,087,941	4,461
	600 "	43.9	14.5	714,138	3,148,992	4,410	756,353	1,059	3,905,345	5,469
	700 "	46.4	17.4	373,040	1,897,863	5,088	506,850	1,359	2,404,713	6,446
	800 "	46.6	17.6	215,356	1,283,364	5,959	319,197	1,482	1,602,562	7,441
	900 "	47.2	18.4	104,247	716,699	6,875	169,308	1,624	886,007	8,499
	1,000 "	47.7	18.8	67,117	517,463	7,710	118,679	1,768	636,142	9,478
	1,500 "	51.8	19.9	116,202	1,143,717	9,842	254,433	2,190	1,398,150	12,032
	2,000 "	52.7	19.0	25,093	367,568	14,648	62,872	2,506	430,440	17,154
	2,500 "	58.6	21.2	8,694	177,257	20,388	12,958	1,490	190,215	21,879
	2,500万円超	59.1	22.8	9,160	338,476	36,951	28,529	3,114	367,004	40,066
	計	45.7	9.7	13,282,207	34,063,207	2,565	4,971,187	374	39,034,395	2,939
計	100万円以下	48.0	6.9	2,832,565	2,238,910	790	29,238	10	2,268,148	801
	200 "	51.3	9.1	4,361,352	6,181,300	1,417	147,241	34	6,328,542	1,451
	300 "	45.8	9.0	5,169,995	12,250,157	2,369	799,823	155	13,049,981	2,524
	400 "	42.5	9.6	6,174,493	19,175,367	3,106	2,484,944	402	21,660,311	3,508
	500 "	42.8	11.8	5,637,001	21,529,852	3,819	3,734,038	662	25,263,889	4,482
	600 "	44.1	14.7	4,205,224	19,177,315	4,560	3,910,984	930	23,088,298	5,490
	700 "	45.9	17.6	2,816,365	14,738,617	5,233	3,498,389	1,242	18,237,006	6,475
	800 "	47.5	19.4	1,970,766	11,859,875	6,018	2,861,159	1,452	14,721,034	7,470
	900 "	48.5	20.6	1,261,082	8,512,785	6,750	2,179,062	1,728	10,691,847	8,478
	1,000 "	49.3	20.8	840,252	6,282,790	7,477	1,676,351	1,995	7,959,141	9,472
	1,500 "	50.8	21.7	1,503,394	13,937,951	9,271	3,820,767	2,541	17,758,718	11,812
	2,000 "	53.7	20.8	308,314	4,317,982	14,005	994,876	3,227	5,312,858	17,232
	2,500 "	57.4	22.9	89,714	1,741,871	19,416	284,601	3,172	2,026,473	22,588
	2,500万円超	55.9	21.7	115,299	4,083,056	35,413	690,967	5,993	4,774,023	41,406
	計	46.0	12.6	37,285,816	146,027,826	3,916	27,112,442	727	173,140,268	4,644

その8 企業規模 その他の法人

(1年を通じて勤務した給与所得者)

区 分 性・給与階級	平均年齢	平均勤続 年 数	給与所得 者 数	給 料・手 当		賞 与		給 与		
				総 額	平 均	総 額	平 均	総 額	平 均	
	歳	年	人	百万円	千円	百万円	千円	百万円	千円	
男	100万円以下	58.0	11.5	255,214	195,051	764	3,659	14	198,710	779
	200 "	58.2	12.3	544,977	794,839	1,458	17,668	32	812,507	1,491
	300 "	51.4	12.6	789,713	1,898,857	2,404	107,029	136	2,005,886	2,540
	400 "	45.7	11.1	1,080,735	3,397,529	3,144	424,707	393	3,822,237	3,537
	500 "	45.0	12.9	1,005,736	3,894,564	3,872	605,811	602	4,500,375	4,475
	600 "	46.5	15.8	688,774	3,232,494	4,693	540,724	785	3,773,218	5,478
	700 "	48.6	18.5	410,775	2,212,357	5,386	449,679	1,095	2,662,036	6,481
	800 "	50.6	20.9	299,205	1,858,083	6,210	375,650	1,255	2,233,734	7,466
	900 "	51.2	21.2	180,407	1,268,091	7,029	260,624	1,445	1,528,715	8,474
	1,000 "	52.2	19.4	131,242	1,037,091	7,902	207,236	1,579	1,244,327	9,481
	1,500 "	54.2	19.4	275,066	2,712,378	9,861	566,672	2,060	3,279,050	11,921
	2,000 "	57.4	13.4	105,151	1,688,303	16,056	182,324	1,734	1,870,627	17,790
	2,500 "	55.8	15.9	41,112	871,147	21,190	47,308	1,151	918,455	22,340
	2,500万円超	58.6	19.2	40,855	1,536,252	37,603	81,113	1,985	1,617,364	39,588
計	49.7	14.3	5,848,962	26,597,036	4,547	3,870,206	662	30,467,241	5,209	
女	100万円以下	54.5	10.7	748,499	606,889	811	14,823	20	621,712	831
	200 "	52.5	10.1	1,405,534	1,898,924	1,351	77,434	55	1,976,358	1,406
	300 "	47.4	9.5	1,305,221	2,955,065	2,264	348,644	267	3,303,709	2,531
	400 "	43.0	9.2	1,495,545	4,352,333	2,910	884,768	592	5,237,102	3,502
	500 "	43.7	11.0	1,027,615	3,702,921	3,603	866,844	844	4,569,765	4,447
	600 "	45.6	13.8	542,817	2,412,780	4,445	547,532	1,009	2,960,312	5,454
	700 "	48.2	17.1	267,437	1,398,277	5,228	328,638	1,229	1,726,915	6,457
	800 "	49.7	19.8	136,714	817,665	5,981	199,381	1,458	1,017,046	7,439
	900 "	51.1	19.6	66,452	466,004	7,013	98,275	1,479	564,279	8,492
	1,000 "	52.4	18.9	28,679	224,100	7,814	48,247	1,682	272,346	9,496
	1,500 "	52.2	17.4	64,709	661,674	10,225	103,007	1,592	764,681	11,817
	2,000 "	53.3	12.9	17,199	280,680	16,320	14,286	831	294,966	17,150
	2,500 "	55.7	17.0	5,065	107,816	21,286	4,309	851	112,125	22,137
	2,500万円超	58.6	17.7	7,985	306,650	38,403	8,696	1,089	315,346	39,492
計	47.7	10.9	7,119,471	20,191,778	2,836	3,544,883	498	23,736,661	3,334	
計	100万円以下	55.4	10.9	1,003,713	801,940	799	18,482	18	820,422	817
	200 "	54.1	10.7	1,950,511	2,693,762	1,381	95,102	49	2,788,864	1,430
	300 "	48.9	10.7	2,094,934	4,853,922	2,317	455,673	218	5,309,595	2,534
	400 "	44.1	10.0	2,576,280	7,749,863	3,008	1,309,476	508	9,059,339	3,516
	500 "	44.3	11.9	2,033,351	7,597,485	3,736	1,472,655	724	9,070,140	4,461
	600 "	46.1	14.9	1,231,591	5,645,274	4,584	1,088,255	884	6,733,530	5,467
	700 "	48.5	18.0	678,212	3,610,634	5,324	778,317	1,148	4,388,951	6,471
	800 "	50.3	20.5	435,919	2,675,749	6,138	575,031	1,319	3,250,780	7,457
	900 "	51.2	20.8	246,859	1,734,094	7,025	358,899	1,454	2,092,994	8,478
	1,000 "	52.3	19.3	159,921	1,261,191	7,886	255,483	1,598	1,516,674	9,484
	1,500 "	53.8	19.0	339,775	3,374,053	9,930	669,678	1,971	4,043,731	11,901
	2,000 "	56.8	13.4	122,350	1,968,982	16,093	196,610	1,607	2,165,593	17,700
	2,500 "	55.8	16.0	46,177	978,963	21,200	51,617	1,118	1,030,580	22,318
	2,500万円超	58.6	18.9	48,840	1,842,902	37,733	89,808	1,839	1,932,710	39,572
計	48.6	12.5	12,968,433	46,788,814	3,608	7,415,088	572	54,203,902	4,180	

第7表 企業規模別及び給与階級別の給与所得者数・給与額(合計)(続)

その9 企業規模 合計		(1年を通じて勤務した給与所得者)								
区 分 性・給与階級	平均年齢	平均勤続 年 数	給与所得 者 数	給 料・手 当		賞 与		給 与		
				総 額	平 均	総 額	平 均	総 額	平 均	
	歳	年	人	百万円	千円	百万円	千円	百万円	千円	
男	100万円以下	49.4	8.5	1,083,084	822,169	759	14,511	13	836,681	772
	200 "	55.1	10.8	2,040,195	3,002,254	1,472	67,677	33	3,069,930	1,505
	300 "	48.9	10.6	3,210,160	7,791,051	2,427	403,425	126	8,194,477	2,553
	400 "	43.9	10.3	5,171,724	16,349,370	3,161	1,894,629	366	18,243,999	3,528
	500 "	43.4	12.1	5,370,212	20,767,073	3,867	3,324,368	619	24,091,441	4,486
	600 "	44.6	14.9	4,220,884	19,459,934	4,610	3,720,171	881	23,180,105	5,492
	700 "	46.2	17.7	2,871,861	15,151,308	5,276	3,457,919	1,204	18,609,227	6,480
	800 "	48.1	19.7	2,066,735	12,511,269	6,054	2,931,967	1,419	15,443,236	7,472
	900 "	49.0	20.9	1,342,005	9,097,752	6,779	2,276,685	1,696	11,374,437	8,476
	1,000 "	49.8	20.8	906,506	6,820,311	7,524	1,766,915	1,949	8,587,226	9,473
	1,500 "	51.3	21.4	1,664,971	15,536,810	9,332	4,133,549	2,483	19,670,359	11,814
	2,000 "	54.7	18.9	389,094	5,650,575	14,522	1,114,641	2,865	6,765,216	17,387
	2,500 "	56.8	20.6	122,490	2,443,784	19,951	319,022	2,604	2,762,806	22,555
	2,500万円超	56.4	20.9	148,027	5,327,612	35,991	745,064	5,033	6,072,675	41,024
	計	46.9	14.2	30,607,948	140,731,271	4,598	26,170,543	855	166,901,814	5,453
女	100万円以下	50.3	8.2	3,167,850	2,551,288	805	37,967	12	2,589,256	817
	200 "	51.2	9.8	4,970,635	6,836,554	1,375	209,838	42	7,046,392	1,418
	300 "	45.4	9.1	4,608,138	10,622,751	2,305	951,674	207	11,574,425	2,512
	400 "	42.2	9.4	3,973,192	11,796,365	2,969	2,048,490	516	13,844,855	3,485
	500 "	43.2	11.5	2,511,933	9,188,046	3,658	2,000,694	796	11,188,739	4,454
	600 "	45.0	14.2	1,306,093	5,791,159	4,434	1,347,142	1,031	7,138,301	5,465
	700 "	47.3	17.3	653,732	3,367,428	5,151	851,871	1,303	4,219,299	6,454
	800 "	48.1	18.4	365,668	2,185,517	5,977	535,081	1,463	2,720,598	7,440
	900 "	49.0	19.0	176,172	1,219,871	6,924	276,673	1,570	1,496,544	8,495
	1,000 "	49.1	18.6	97,815	759,265	7,762	168,607	1,724	927,871	9,486
	1,500 "	51.8	18.9	184,591	1,840,661	9,972	365,721	1,981	2,206,382	11,953
	2,000 "	52.9	16.7	43,239	659,817	15,260	81,230	1,879	741,047	17,138
	2,500 "	57.5	19.6	13,759	285,073	20,719	17,267	1,255	302,340	21,974
	2,500万円超	58.6	20.2	18,248	669,532	36,691	46,700	2,559	716,232	39,250
	計	46.8	10.4	22,091,065	57,773,327	2,615	8,938,955	405	66,712,282	3,020
計	100万円以下	50.1	8.3	4,250,934	3,373,458	794	52,479	12	3,425,937	806
	200 "	52.3	10.1	7,010,830	9,838,808	1,403	277,515	40	10,116,323	1,443
	300 "	46.8	9.7	7,818,298	18,413,802	2,355	1,355,099	173	19,768,902	2,529
	400 "	43.2	9.9	9,144,916	28,145,735	3,078	3,943,118	431	32,088,853	3,509
	500 "	43.3	11.9	7,882,145	29,955,118	3,800	5,325,062	676	35,280,180	4,476
	600 "	44.7	14.7	5,526,977	25,251,093	4,569	5,067,313	917	30,318,406	5,486
	700 "	46.4	17.6	3,525,593	18,518,736	5,253	4,309,790	1,222	22,828,526	6,475
	800 "	48.1	19.5	2,432,403	14,696,786	6,042	3,467,048	1,425	18,163,834	7,467
	900 "	49.0	20.6	1,518,177	10,317,623	6,796	2,553,358	1,682	12,870,981	8,478
	1,000 "	49.8	20.6	1,004,321	7,579,575	7,547	1,935,522	1,927	9,515,097	9,474
	1,500 "	51.4	21.2	1,849,562	17,377,471	9,395	4,499,270	2,433	21,876,741	11,828
	2,000 "	54.5	18.7	432,333	6,310,392	14,596	1,195,872	2,766	7,506,263	17,362
	2,500 "	56.9	20.5	136,249	2,728,857	20,028	336,289	2,468	3,065,146	22,497
	2,500万円超	56.7	20.8	166,275	5,997,144	36,068	791,764	4,762	6,788,907	40,829
	計	46.9	12.6	52,699,013	198,504,598	3,767	35,109,498	666	233,614,096	4,433

第7表 企業規模別及び給与階級別の給与所得者数・給与額(役員)

その1 企業規模 資本金2,000万円未満の株式会社

(1年を通じて勤務した給与所得者)

区分 性・給与階級	平均年齢	平均勤続 年数	給与所得 者数	給料・手当		賞与		給与		
				総額	平均	総額	平均	総額	平均	
	歳	年	人	百万円	千円	百万円	千円	百万円	千円	
男	100万円以下	63.4	21.7	55,049	40,540	736	570	10	41,110	747
	200 "	60.8	22.8	92,897	140,888	1,517	1,305	14	142,193	1,531
	300 "	59.6	19.9	111,510	282,748	2,536	1,673	15	284,421	2,551
	400 "	55.5	18.1	112,879	391,098	3,465	6,580	58	397,678	3,523
	500 "	52.5	17.7	117,149	518,652	4,427	10,798	92	529,451	4,519
	600 "	50.8	16.1	104,439	586,702	5,618	7,521	72	594,223	5,690
	700 "	53.0	18.3	51,530	322,949	6,267	15,508	301	338,456	6,568
	800 "	53.4	21.6	85,368	625,475	7,327	8,796	103	634,272	7,430
	900 "	53.7	18.1	59,243	485,761	8,199	17,393	294	503,154	8,493
	1,000 "	54.5	16.7	41,765	394,019	9,434	6,011	144	400,030	9,578
	1,500 "	53.9	17.3	107,991	1,259,624	11,664	56,646	525	1,316,269	12,189
	2,000 "	54.8	20.9	36,616	613,648	16,759	33,281	909	646,929	17,668
	2,500 "	57.9	23.9	15,641	341,808	21,853	11,985	766	353,793	22,620
	2,500万円超	56.4	20.5	20,438	736,989	36,060	86,717	4,243	823,706	40,303
	計	55.4	19.1	1,012,515	6,740,901	6,658	264,783	262	7,005,683	6,919
女	100万円以下	61.3	19.2	70,553	58,850	834	73	1	58,923	835
	200 "	58.9	17.4	78,691	109,591	1,393	635	8	110,226	1,401
	300 "	58.3	18.3	71,727	179,308	2,500	2,729	38	182,037	2,538
	400 "	57.3	18.0	50,962	177,909	3,491	3,549	70	181,458	3,561
	500 "	56.6	15.7	35,750	160,766	4,497	2,792	78	163,557	4,575
	600 "	54.2	18.0	24,671	139,791	5,666	2,957	120	142,748	5,786
	700 "	59.6	19.6	8,111	48,934	6,033	3,756	463	52,690	6,496
	800 "	61.5	22.3	10,989	76,929	7,001	4,388	399	81,316	7,400
	900 "	54.9	16.3	13,308	108,062	8,120	4,287	322	112,349	8,442
	1,000 "	53.1	18.7	4,785	44,181	9,233	1,172	245	45,353	9,478
	1,500 "	60.6	20.8	24,999	290,629	11,626	12,935	517	303,564	12,143
	2,000 "	56.5	17.8	7,420	124,642	16,798	6,056	816	130,698	17,614
	2,500 "	58.6	18.5	2,731	57,180	20,938	1,709	626	58,889	21,563
	2,500万円超	57.2	29.0	2,083	88,008	42,250	3,523	1,691	91,531	43,942
	計	58.5	18.3	406,780	1,664,780	4,093	50,561	124	1,715,341	4,217
計	100万円以下	62.3	20.3	125,602	99,390	791	643	5	100,033	796
	200 "	60.0	20.3	171,588	250,480	1,460	1,940	11	252,419	1,471
	300 "	59.1	19.3	183,237	462,057	2,522	4,402	24	466,459	2,546
	400 "	56.0	18.1	163,841	569,006	3,473	10,129	62	579,136	3,535
	500 "	53.5	17.2	152,899	679,418	4,444	13,590	89	693,008	4,532
	600 "	51.4	16.4	129,110	726,493	5,627	10,478	81	736,970	5,708
	700 "	53.9	18.4	59,641	371,883	6,235	19,264	323	391,146	6,558
	800 "	54.3	21.6	96,357	702,404	7,290	13,184	137	715,588	7,426
	900 "	53.9	17.8	72,551	593,824	8,185	21,680	299	615,504	8,484
	1,000 "	54.3	16.9	46,550	438,201	9,414	7,183	154	445,383	9,568
	1,500 "	55.2	17.9	132,990	1,550,253	11,657	69,581	523	1,619,833	12,180
	2,000 "	55.1	20.4	44,036	738,290	16,766	39,337	893	777,627	17,659
	2,500 "	58.0	23.1	18,372	398,988	21,717	13,694	745	412,682	22,463
	2,500万円超	56.4	21.3	22,521	824,997	36,632	90,240	4,007	915,237	40,639
	計	56.3	18.8	1,419,295	8,405,681	5,922	315,344	222	8,721,025	6,145

第7表 企業規模別及び給与階級別の給与所得者数・給与額(役員)(続)

その2 企業規模 資本金2,000万円以上の株式会社		(1年を通じて勤務した給与所得者)								
区 分 性・給与階級	平均年齢	平均勤続 年 数	給与所得 者 数	給 料・手 当		賞 与		給 与		
				総 額	平 均	総 額	平 均	総 額	平 均	
	歳	年	人	百万円	千円	百万円	千円	百万円	千円	
男	100万円以下	69.8	29.5	7,873	6,318	803	-	-	6,318	803
	200 "	62.1	20.6	14,400	23,125	1,606	9	1	23,134	1,607
	300 "	64.2	24.3	12,634	33,927	2,685	80	6	34,007	2,692
	400 "	58.0	20.5	15,668	55,183	3,522	519	33	55,702	3,555
	500 "	54.2	20.2	14,299	64,954	4,543	751	52	65,705	4,595
	600 "	51.9	22.9	17,820	96,489	5,415	3,483	195	99,972	5,610
	700 "	57.3	26.0	19,667	120,291	6,116	4,642	236	124,934	6,352
	800 "	58.5	26.3	16,362	116,524	7,122	6,551	400	123,076	7,522
	900 "	56.3	26.0	18,220	146,752	8,054	8,008	440	154,760	8,494
	1,000 "	53.9	22.6	11,760	100,397	8,537	11,156	949	111,553	9,486
	1,500 "	55.8	22.4	40,483	445,511	11,005	48,821	1,206	494,333	12,211
	2,000 "	59.0	26.9	20,806	325,682	15,653	35,757	1,719	361,439	17,372
	2,500 "	58.8	28.0	8,659	172,755	19,951	19,576	2,261	192,331	22,212
	2,500万円超	59.6	27.6	13,647	501,288	36,732	45,479	3,332	546,767	40,065
	計	57.8	24.2	232,298	2,209,198	9,510	184,832	796	2,394,031	10,306
女	100万円以下	55.5	14.3	6,903	5,364	777	4	1	5,368	778
	200 "	65.9	19.7	11,316	17,458	1,543	77	7	17,536	1,550
	300 "	57.9	21.0	11,293	28,046	2,483	301	27	28,347	2,510
	400 "	56.1	21.4	10,462	34,346	3,283	1,361	130	35,707	3,413
	500 "	52.3	18.5	9,525	41,831	4,392	862	90	42,693	4,482
	600 "	52.2	15.1	3,977	21,719	5,461	-	-	21,719	5,461
	700 "	62.9	21.2	2,145	13,638	6,358	343	160	13,981	6,518
	800 "	51.7	14.9	4,326	29,808	6,890	2,489	575	32,296	7,466
	900 "	54.8	27.6	1,293	10,858	8,398	-	-	10,858	8,398
	1,000 "	50.5	14.8	1,799	17,062	9,484	-	-	17,062	9,484
	1,500 "	56.6	24.0	5,314	55,208	10,389	11,782	2,217	66,990	12,606
	2,000 "	60.2	30.2	2,986	43,515	14,573	7,619	2,551	51,134	17,124
	2,500 "	63.6	32.4	728	14,559	19,999	1,184	1,627	15,744	21,626
	2,500万円超	69.5	25.6	1,978	70,173	35,477	1,749	884	71,923	36,361
	計	57.5	20.0	74,045	403,585	5,451	27,772	375	431,357	5,826
計	100万円以下	63.1	22.4	14,776	11,682	791	4	-	11,686	791
	200 "	63.8	20.2	25,716	40,583	1,578	87	3	40,670	1,581
	300 "	61.2	22.7	23,927	61,973	2,590	381	16	62,354	2,606
	400 "	57.2	20.9	26,130	89,529	3,426	1,881	72	91,409	3,498
	500 "	53.4	19.5	23,824	106,785	4,482	1,613	68	108,397	4,550
	600 "	52.0	21.5	21,797	118,208	5,423	3,483	160	121,691	5,583
	700 "	57.9	25.5	21,812	133,929	6,140	4,986	229	138,915	6,369
	800 "	57.1	23.9	20,688	146,332	7,073	9,040	437	155,372	7,510
	900 "	56.2	26.1	19,513	157,610	8,077	8,008	410	165,618	8,488
	1,000 "	53.5	21.6	13,559	117,459	8,663	11,156	823	128,615	9,486
	1,500 "	55.9	22.6	45,797	500,720	10,933	60,603	1,323	561,323	12,257
	2,000 "	59.2	27.3	23,792	369,197	15,518	43,376	1,823	412,573	17,341
	2,500 "	59.2	28.3	9,387	187,314	19,955	20,760	2,212	208,075	22,166
	2,500万円超	60.9	27.3	15,625	571,461	36,574	47,228	3,023	618,689	39,596
	計	57.7	23.2	306,343	2,612,783	8,529	212,604	694	2,825,387	9,223

その3 企業規模 資本金5,000万円以上の株式会社

(1年を通じて勤務した給与所得者)

区分 性・給与階級	平均年齢	平均勤続 年数	給与所得 者数	給料・手当		賞与		給与		
				総額	平均	総額	平均	総額	平均	
	歳	年	人	百万円	千円	百万円	千円	百万円	千円	
男	100万円以下	67.5	17.6	10,173	8,220	808	-	-	8,220	808
	200 "	62.6	23.1	24,990	35,264	1,411	1,775	71	37,040	1,482
	300 "	64.7	22.0	14,724	37,613	2,555	109	7	37,722	2,562
	400 "	54.6	17.7	12,870	44,117	3,428	1,681	131	45,798	3,558
	500 "	53.6	20.1	23,207	100,412	4,327	3,148	136	103,560	4,462
	600 "	53.6	20.6	24,608	129,504	5,263	6,991	284	136,495	5,547
	700 "	52.4	21.0	13,377	82,213	6,146	4,953	370	87,166	6,516
	800 "	58.5	18.4	18,829	135,096	7,175	7,270	386	142,366	7,561
	900 "	53.8	18.9	12,279	95,731	7,796	9,494	773	105,225	8,569
	1,000 "	58.6	21.2	15,976	142,511	8,920	9,453	592	151,964	9,512
	1,500 "	55.2	23.1	42,719	495,769	11,605	32,309	756	528,078	12,362
	2,000 "	57.6	23.4	16,981	256,918	15,130	39,265	2,312	296,182	17,442
	2,500 "	61.5	22.5	7,550	154,845	20,509	11,770	1,559	166,615	22,068
	2,500万円超	57.7	25.7	12,423	476,410	38,349	32,365	2,605	508,775	40,954
	計	57.4	21.3	250,706	2,194,622	8,754	160,583	641	2,355,205	9,394
女	100万円以下	63.1	21.5	12,106	9,545	788	-	-	9,545	788
	200 "	58.4	22.7	19,463	25,630	1,317	80	4	25,710	1,321
	300 "	58.9	22.0	10,057	25,985	2,584	584	58	26,568	2,642
	400 "	58.2	22.0	8,040	27,473	3,417	765	95	28,238	3,512
	500 "	61.1	20.4	7,379	32,446	4,397	1,072	145	33,518	4,542
	600 "	53.9	16.7	6,671	36,348	5,449	1,478	222	37,826	5,670
	700 "	48.7	16.2	1,770	10,654	6,019	564	319	11,218	6,338
	800 "	46.8	12.0	2,089	15,537	7,438	-	-	15,537	7,438
	900 "	59.5	21.1	1,739	14,600	8,396	-	-	14,600	8,396
	1,000 "	51.1	18.9	3,837	36,368	9,478	874	228	37,243	9,706
	1,500 "	71.9	32.5	1,833	21,324	11,634	-	-	21,324	11,634
	2,000 "	44.1	5.7	586	9,686	16,530	514	877	10,200	17,407
	2,500 "	56.7	18.6	1,011	21,080	20,850	339	335	21,418	21,185
	2,500万円超	60.7	20.6	1,795	68,021	37,895	2,112	1,176	70,133	39,071
	計	58.4	21.0	78,376	354,697	4,526	8,380	107	363,078	4,633
計	100万円以下	65.1	19.7	22,279	17,765	797	-	-	17,765	797
	200 "	60.7	22.9	44,453	60,894	1,370	1,855	42	62,749	1,412
	300 "	62.3	22.0	24,781	63,598	2,566	692	28	64,290	2,594
	400 "	56.0	19.3	20,910	71,590	3,424	2,446	117	74,036	3,541
	500 "	55.4	20.2	30,586	132,858	4,344	4,220	138	137,077	4,482
	600 "	53.6	19.8	31,279	165,852	5,302	8,468	271	174,321	5,573
	700 "	52.0	20.4	15,147	92,867	6,131	5,517	364	98,383	6,495
	800 "	57.3	17.8	20,918	150,633	7,201	7,270	348	157,903	7,549
	900 "	54.5	19.2	14,018	110,331	7,871	9,494	677	119,825	8,548
	1,000 "	57.1	20.7	19,813	178,879	9,028	10,328	521	189,207	9,550
	1,500 "	55.9	23.5	44,552	517,093	11,607	32,309	725	549,403	12,332
	2,000 "	57.1	22.8	17,567	266,604	15,176	39,778	2,264	306,382	17,441
	2,500 "	61.0	22.0	8,561	175,924	20,550	12,109	1,414	188,033	21,964
	2,500万円超	58.1	25.0	14,218	544,430	38,292	34,477	2,425	578,908	40,717
	計	57.6	21.3	329,082	2,549,319	7,747	168,964	513	2,718,282	8,260

第7表 企業規模別及び給与階級別の給与所得者数・給与額(役員)(続)

その4 企業規模 資本金1億円以上の株式会社

(1年を通じて勤務した給与所得者)

区分 性・給与階級	平均年齢	平均勤続 年数	給与所得 者数	給料・手当		賞与		給与		
				総額	平均	総額	平均	総額	平均	
	歳	年	人	百万円	千円	百万円	千円	百万円	千円	
男	100万円以下	66.6	19.1	5,365	3,768	702	7	1	3,775	704
	200 "	57.5	19.1	7,889	11,648	1,477	1,049	133	12,697	1,610
	300 "	55.3	10.6	10,327	25,747	2,493	291	28	26,037	2,521
	400 "	52.0	8.8	7,898	24,912	3,154	2,657	336	27,570	3,491
	500 "	48.4	12.6	10,253	40,405	3,941	5,376	524	45,781	4,465
	600 "	53.2	15.0	12,925	66,000	5,106	6,000	464	72,000	5,571
	700 "	56.4	19.7	8,876	51,478	5,800	6,353	716	57,830	6,515
	800 "	51.2	20.6	7,247	48,303	6,665	7,225	997	55,528	7,662
	900 "	56.3	23.9	7,228	56,995	7,885	3,511	486	60,506	8,371
	1,000 "	51.3	23.1	3,561	32,594	9,153	1,583	445	34,177	9,598
	1,500 "	55.8	20.6	24,001	281,928	11,747	16,826	701	298,754	12,448
	2,000 "	60.3	23.1	11,329	164,861	14,552	28,777	2,540	193,637	17,092
	2,500 "	58.4	22.4	5,862	109,318	18,649	15,753	2,687	125,070	21,336
	2,500万円超	56.7	20.1	9,931	337,624	33,997	98,355	9,904	435,978	43,901
	計	55.5	18.2	132,692	1,255,580	9,462	193,761	1,460	1,449,342	10,923
女	100万円以下	70.8	15.1	1,557	1,211	778	-	-	1,211	778
	200 "	58.1	14.5	1,511	1,860	1,231	-	-	1,860	1,231
	300 "	50.0	7.0	392	808	2,060	66	169	874	2,230
	400 "	49.5	10.6	3,037	8,978	2,956	1,394	459	10,372	3,415
	500 "	56.5	19.8	2,622	11,717	4,469	795	303	12,513	4,772
	600 "	51.4	25.2	561	2,769	4,935	476	849	3,245	5,785
	700 "	46.4	23.4	705	3,260	4,624	1,365	1,936	4,625	6,561
	800 "	61.9	19.0	487	3,503	7,194	-	-	3,503	7,194
	900 "	56.0	19.0	688	6,170	8,969	-	-	6,170	8,969
	1,000 "	-	-	-	-	-	-	-	-	-
	1,500 "	50.0	17.3	937	10,139	10,821	290	310	10,429	11,131
	2,000 "	43.0	1.0	233	2,659	11,412	1,306	5,606	3,965	17,019
	2,500 "	56.9	23.4	75	1,455	19,394	102	1,354	1,556	20,748
	2,500万円超	57.9	24.7	302	9,923	32,858	1,072	3,548	10,995	36,406
	計	55.3	16.1	13,107	64,454	4,917	6,866	524	71,320	5,441
計	100万円以下	67.5	18.2	6,922	4,979	719	7	1	4,986	720
	200 "	57.6	18.3	9,400	13,509	1,437	1,049	112	14,558	1,549
	300 "	55.2	10.4	10,719	26,554	2,477	357	33	26,911	2,511
	400 "	51.3	9.3	10,935	33,891	3,099	4,051	370	37,942	3,470
	500 "	50.0	14.1	12,875	52,122	4,048	6,171	479	58,293	4,528
	600 "	53.1	15.4	13,486	68,769	5,099	6,476	480	75,245	5,579
	700 "	55.7	19.9	9,581	54,738	5,713	7,718	806	62,456	6,519
	800 "	51.9	20.5	7,734	51,806	6,699	7,225	934	59,031	7,633
	900 "	56.3	23.5	7,916	63,166	7,980	3,511	443	66,677	8,423
	1,000 "	51.3	23.1	3,561	32,594	9,153	1,583	445	34,177	9,598
	1,500 "	55.6	20.4	24,938	292,067	11,712	17,117	686	309,184	12,398
	2,000 "	60.0	22.7	11,562	167,520	14,489	30,083	2,602	197,603	17,091
	2,500 "	58.4	22.4	5,937	110,772	18,658	15,854	2,670	126,626	21,328
	2,500万円超	56.8	20.2	10,233	347,547	33,963	99,426	9,716	446,973	43,680
	計	55.5	18.0	145,799	1,320,034	9,054	200,628	1,376	1,520,662	10,430

その5 企業規模 資本金10億円以上の株式会社

(1年を通じて勤務した給与所得者)

区分 性・給与階級	平均年齢	平均勤続 年数	給与所得 者数	給料・手当		賞与		給与		
				総額	平均	総額	平均	総額	平均	
	歳	年	人	百万円	千円	百万円	千円	百万円	千円	
男	100万円以下	25.7	2.5	711	541	760	4	5	544	766
	200 "	57.4	7.1	2,069	2,713	1,311	95	46	2,808	1,357
	300 "	57.5	8.3	1,846	4,695	2,543	33	18	4,728	2,561
	400 "	62.9	16.7	4,109	14,345	3,491	595	145	14,940	3,636
	500 "	43.9	10.7	5,351	21,205	3,963	3,339	624	24,543	4,587
	600 "	45.5	13.6	5,172	24,849	4,805	4,269	825	29,118	5,630
	700 "	44.8	16.3	7,146	36,247	5,072	9,939	1,391	46,186	6,463
	800 "	52.4	17.7	6,079	38,818	6,386	6,313	1,038	45,130	7,424
	900 "	58.8	31.7	4,632	33,150	7,157	5,746	1,241	38,896	8,397
	1,000 "	60.4	29.6	2,947	23,834	8,087	4,289	1,455	28,122	9,543
	1,500 "	62.9	17.1	16,301	177,356	10,880	16,740	1,027	194,096	11,907
	2,000 "	58.4	14.6	23,536	380,583	16,170	36,435	1,548	417,018	17,718
	2,500 "	54.7	20.1	9,652	176,477	18,284	22,689	2,351	199,166	20,635
	2,500万円超	54.0	21.5	19,570	652,337	33,334	142,275	7,270	794,612	40,604
	計	55.4	17.6	109,121	1,587,148	14,545	252,760	2,316	1,839,908	16,861
女	100万円以下	39.4	5.9	1,700	1,278	752	-	-	1,278	752
	200 "	36.3	5.4	1,125	1,702	1,513	1	1	1,702	1,513
	300 "	55.3	4.3	505	1,104	2,187	217	430	1,322	2,617
	400 "	28.8	2.2	310	821	2,648	220	710	1,041	3,358
	500 "	40.3	3.8	766	2,691	3,514	586	765	3,278	4,279
	600 "	40.0	10.9	1,299	5,258	4,048	1,799	1,385	7,057	5,433
	700 "	45.9	14.6	1,146	5,850	5,104	1,614	1,408	7,464	6,513
	800 "	59.7	17.4	589	3,851	6,539	431	732	4,282	7,271
	900 "	52.1	19.4	255	1,795	7,038	442	1,731	2,236	8,769
	1,000 "	46.9	12.6	571	3,852	6,746	1,711	2,997	5,563	9,742
	1,500 "	62.2	20.4	1,225	14,125	11,530	1,593	1,300	15,717	12,830
	2,000 "	57.9	4.2	280	5,437	19,416	118	422	5,555	19,838
	2,500 "	52.6	19.0	216	4,047	18,734	525	2,430	4,571	21,164
	2,500万円超	50.7	17.9	399	12,117	30,367	3,120	7,821	15,237	38,188
	計	46.1	10.8	10,386	63,926	6,155	12,377	1,192	76,303	7,347
計	100万円以下	35.4	4.9	2,411	1,818	754	4	2	1,822	756
	200 "	50.0	6.5	3,194	4,415	1,382	95	30	4,510	1,412
	300 "	57.1	7.4	2,351	5,799	2,467	250	107	6,049	2,573
	400 "	60.5	15.7	4,419	15,166	3,432	815	184	15,981	3,616
	500 "	43.4	9.8	6,117	23,896	3,907	3,925	642	27,821	4,548
	600 "	44.4	13.1	6,471	30,108	4,653	6,068	938	36,176	5,590
	700 "	45.0	16.1	8,292	42,096	5,077	11,553	1,393	53,649	6,470
	800 "	53.1	17.6	6,668	42,669	6,399	6,744	1,011	49,413	7,410
	900 "	58.5	31.0	4,887	34,944	7,150	6,188	1,266	41,132	8,417
	1,000 "	58.2	26.8	3,518	27,686	7,870	6,000	1,705	33,685	9,575
	1,500 "	62.9	17.4	17,526	191,480	10,926	18,333	1,046	209,813	11,972
	2,000 "	58.4	14.4	23,816	386,020	16,208	36,553	1,535	422,573	17,743
	2,500 "	54.6	20.1	9,868	180,524	18,294	23,214	2,352	203,738	20,646
	2,500万円超	53.9	21.4	19,969	664,454	33,274	145,395	7,281	809,849	40,555
	計	54.6	17.0	119,507	1,651,074	13,816	265,137	2,219	1,916,211	16,034

第7表 企業規模別及び給与階級別の給与所得者数・給与額(役員)(続)

その6 企業規模 株式会社計

(1年を通じて勤務した給与所得者)

区 分 性・給与階級	平均年齢	平均勤続 年 数	給与所得 者 数	給 料・手 当		賞 与		給 与		
				総 額	平 均	総 額	平 均	総 額	平 均	
	歳	年	人	百万円	千円	百万円	千円	百万円	千円	
男	100万円以下	64.5	21.6	79,171	59,387	750	581	7	59,967	757
	200 "	61.0	22.2	142,245	213,638	1,502	4,233	30	217,872	1,532
	300 "	60.1	19.7	151,041	384,729	2,547	2,186	14	386,915	2,562
	400 "	55.7	17.8	153,424	529,655	3,452	12,032	78	541,687	3,531
	500 "	52.3	17.7	170,259	745,628	4,379	23,411	138	769,040	4,517
	600 "	51.4	17.3	164,964	903,544	5,477	28,263	171	931,808	5,649
	700 "	53.5	20.1	100,596	613,177	6,095	41,395	411	654,572	6,507
	800 "	54.6	21.5	133,885	964,216	7,202	36,156	270	1,000,372	7,472
	900 "	54.6	20.7	101,602	818,389	8,055	44,151	435	862,541	8,489
	1,000 "	55.3	19.4	76,009	693,355	9,122	32,491	427	725,847	9,549
	1,500 "	55.3	19.6	231,495	2,660,188	11,491	171,343	740	2,831,531	12,231
	2,000 "	57.4	21.3	109,268	1,741,692	15,940	173,514	1,588	1,915,206	17,528
	2,500 "	58.0	23.4	47,364	955,203	20,167	81,772	1,726	1,036,975	21,894
	2,500万円超	56.6	22.8	76,009	2,704,648	35,583	405,190	5,331	3,109,838	40,914
	計	56.0	19.9	1,737,332	13,987,449	8,051	1,056,719	608	15,044,169	8,659
女	100万円以下	60.9	18.8	92,819	76,247	821	77	1	76,324	822
	200 "	59.3	18.4	112,106	156,242	1,394	793	7	157,034	1,401
	300 "	58.2	18.9	93,974	235,251	2,503	3,897	41	239,148	2,545
	400 "	56.8	18.5	72,811	249,527	3,427	7,290	100	256,816	3,527
	500 "	56.2	16.8	56,042	249,451	4,451	6,107	109	255,558	4,560
	600 "	53.4	17.4	37,179	205,885	5,538	6,710	180	212,595	5,718
	700 "	56.9	19.2	13,877	82,335	5,933	7,642	551	89,978	6,484
	800 "	57.5	19.2	18,480	129,628	7,014	7,307	395	136,935	7,410
	900 "	55.3	17.8	17,283	141,486	8,186	4,728	274	146,214	8,460
	1,000 "	51.7	17.8	10,992	101,464	9,231	3,757	342	105,221	9,572
	1,500 "	60.4	21.8	34,308	391,426	11,409	26,599	775	418,025	12,184
	2,000 "	56.6	19.7	11,505	185,939	16,162	15,613	1,357	201,552	17,519
	2,500 "	58.7	20.8	4,761	98,320	20,651	3,858	810	102,179	21,462
	2,500万円超	61.5	24.8	6,557	248,242	37,859	11,576	1,765	259,818	39,624
	計	58.0	18.7	582,694	2,551,442	4,379	105,957	182	2,657,398	4,561
計	100万円以下	62.5	20.1	171,990	135,634	789	658	4	136,292	792
	200 "	60.3	20.5	254,351	369,880	1,454	5,026	20	374,906	1,474
	300 "	59.4	19.4	245,015	619,980	2,530	6,083	25	626,063	2,555
	400 "	56.0	18.0	226,235	779,181	3,444	19,322	85	798,503	3,530
	500 "	53.3	17.5	226,301	995,079	4,397	29,519	130	1,024,598	4,528
	600 "	51.7	17.3	202,143	1,109,430	5,488	34,973	173	1,144,403	5,661
	700 "	53.9	20.0	114,473	695,513	6,076	49,037	428	744,550	6,504
	800 "	54.9	21.2	152,365	1,093,844	7,179	43,463	285	1,137,307	7,464
	900 "	54.7	20.2	118,885	959,875	8,074	48,880	411	1,008,755	8,485
	1,000 "	54.9	19.2	87,001	794,819	9,136	36,249	417	831,067	9,552
	1,500 "	56.0	19.9	265,803	3,051,613	11,481	197,942	745	3,249,556	12,225
	2,000 "	57.3	21.1	120,773	1,927,631	15,961	189,127	1,566	2,116,758	17,527
	2,500 "	58.1	23.2	52,125	1,053,523	20,211	85,631	1,643	1,139,154	21,854
	2,500万円超	57.0	23.0	82,566	2,952,889	35,764	416,766	5,048	3,369,655	40,812
	計	56.5	19.6	2,320,026	16,538,891	7,129	1,162,676	501	17,701,567	7,630

その7 企業規模 その他の法人

(1年を通じて勤務した給与所得者)

区分 性・給与階級	平均年齢	平均勤続 年数	給与所得 者数	給料・手当		賞与		給与		
				総額	平均	総額	平均	総額	平均	
	歳	年	人	百万円	千円	百万円	千円	百万円	千円	
男	100万円以下	65.2	19.5	36,839	27,400	744	714	19	28,114	763
	200 "	63.3	24.5	74,952	108,611	1,449	366	5	108,977	1,454
	300 "	61.5	24.6	111,623	281,326	2,520	2,254	20	283,579	2,541
	400 "	60.1	23.8	79,476	274,399	3,453	9,448	119	283,847	3,571
	500 "	56.7	22.8	87,433	382,020	4,369	11,948	137	393,968	4,506
	600 "	55.3	23.7	75,988	411,677	5,418	12,043	158	423,720	5,576
	700 "	52.8	20.3	34,818	210,152	6,036	18,793	540	228,945	6,575
	800 "	52.6	23.0	47,880	336,615	7,030	22,360	467	358,975	7,497
	900 "	56.1	25.1	31,098	251,295	8,081	12,481	401	263,776	8,482
	1,000 "	57.5	21.5	25,050	223,258	8,913	13,830	552	237,088	9,465
	1,500 "	59.2	22.4	59,484	672,914	11,313	44,644	751	717,559	12,063
	2,000 "	60.0	17.0	27,944	454,035	16,248	33,714	1,206	487,750	17,455
	2,500 "	56.6	18.7	11,875	255,809	21,542	10,407	876	266,215	22,418
	2,500万円超	58.7	20.2	21,093	791,228	37,511	53,019	2,514	844,247	40,025
計	58.7	22.8	725,553	4,680,739	6,451	246,020	339	4,926,759	6,790	
女	100万円以下	64.3	23.3	60,344	49,957	828	809	13	50,766	841
	200 "	60.5	23.6	66,754	91,253	1,367	807	12	92,060	1,379
	300 "	60.5	21.6	60,412	149,820	2,480	1,210	20	151,030	2,500
	400 "	57.0	20.8	47,280	157,878	3,339	8,342	176	166,220	3,516
	500 "	57.0	19.3	34,628	146,552	4,232	10,518	304	157,070	4,536
	600 "	55.8	19.1	26,609	141,125	5,304	8,546	321	149,670	5,625
	700 "	55.3	19.3	9,236	54,435	5,894	5,644	611	60,079	6,505
	800 "	56.8	19.4	8,049	54,699	6,796	5,323	661	60,023	7,457
	900 "	52.8	19.1	8,304	67,295	8,104	3,468	418	70,763	8,522
	1,000 "	67.8	25.2	4,438	39,861	8,982	2,414	544	42,275	9,526
	1,500 "	57.0	19.3	10,344	120,156	11,616	3,664	354	123,820	11,970
	2,000 "	55.9	16.8	4,760	80,702	16,954	3,116	655	83,818	17,609
	2,500 "	61.0	20.2	1,912	41,242	21,570	1,433	750	42,675	22,320
	2,500万円超	60.6	20.2	5,090	207,330	40,733	2,133	419	209,463	41,152
計	59.5	21.5	348,160	1,402,304	4,028	57,427	165	1,459,731	4,193	
計	100万円以下	64.7	21.9	97,183	77,357	796	1,523	16	78,880	812
	200 "	62.0	24.1	141,706	199,864	1,410	1,173	8	201,037	1,419
	300 "	61.1	23.5	172,035	431,146	2,506	3,463	20	434,609	2,526
	400 "	58.9	22.7	126,756	432,276	3,410	17,790	140	450,066	3,551
	500 "	56.8	21.8	122,061	528,572	4,330	22,466	184	551,038	4,514
	600 "	55.4	22.5	102,597	552,802	5,388	20,588	201	573,390	5,589
	700 "	53.3	20.1	44,054	264,587	6,006	24,437	555	289,024	6,561
	800 "	53.2	22.5	55,929	391,315	6,997	27,683	495	418,998	7,492
	900 "	55.4	23.8	39,402	318,590	8,086	15,949	405	334,539	8,490
	1,000 "	59.1	22.1	29,488	263,119	8,923	16,244	551	279,363	9,474
	1,500 "	58.9	22.0	69,828	793,070	11,357	48,309	692	841,379	12,049
	2,000 "	59.4	17.0	32,704	534,738	16,351	36,830	1,126	571,567	17,477
	2,500 "	57.2	18.9	13,787	297,051	21,546	11,840	859	308,891	22,404
	2,500万円超	59.1	20.2	26,183	998,558	38,138	55,152	2,106	1,053,709	40,244
計	59.0	22.4	1,073,713	6,083,043	5,665	303,447	283	6,386,490	5,948	

第7表 企業規模別及び給与階級別の給与所得者数・給与額(役員)(続)

その8 企業規模 合計

(1年を通じて勤務した給与所得者)

区分 性・給与階級	平均年齢	平均勤続 年数	給与所得 者数	給料・手当		賞与		給与		
				総額	平均	総額	平均	総額	平均	
	歳	年	人	百万円	千円	百万円	千円	百万円	千円	
男	100万円以下	64.7	20.9	116,010	86,787	748	1,295	11	88,082	759
	200 "	61.8	23.0	217,197	322,249	1,484	4,599	21	326,849	1,505
	300 "	60.7	21.8	262,664	666,055	2,536	4,439	17	670,494	2,553
	400 "	57.2	19.8	232,900	804,054	3,452	21,480	92	825,533	3,545
	500 "	53.8	19.4	257,692	1,127,648	4,376	35,359	137	1,163,007	4,513
	600 "	52.6	19.3	240,952	1,315,221	5,458	40,306	167	1,355,527	5,626
	700 "	53.3	20.2	135,414	823,329	6,080	60,188	444	883,517	6,525
	800 "	54.1	21.9	181,765	1,300,832	7,157	58,516	322	1,359,347	7,479
	900 "	54.9	21.7	132,700	1,069,684	8,061	56,632	427	1,126,317	8,488
	1,000 "	55.9	19.9	101,059	916,613	9,070	46,322	458	962,935	9,528
	1,500 "	56.1	20.2	290,979	3,333,102	11,455	215,987	742	3,549,089	12,197
	2,000 "	57.9	20.4	137,212	2,195,727	16,002	207,228	1,510	2,402,955	17,513
	2,500 "	57.7	22.5	59,239	1,211,011	20,443	92,179	1,556	1,303,190	21,999
	2,500万円超	57.1	22.2	97,102	3,495,875	36,002	458,209	4,719	3,954,085	40,721
	計	56.8	20.8	2,462,885	18,668,189	7,580	1,302,740	529	19,970,928	8,109
女	100万円以下	62.2	20.6	153,163	126,204	824	886	6	127,090	830
	200 "	59.7	20.3	178,860	247,495	1,384	1,599	9	249,094	1,393
	300 "	59.1	20.0	154,386	385,071	2,494	5,107	33	390,178	2,527
	400 "	56.9	19.4	120,091	407,404	3,392	15,632	130	423,036	3,523
	500 "	56.5	17.8	90,670	396,003	4,368	16,626	183	412,628	4,551
	600 "	54.4	18.1	63,788	347,010	5,440	15,256	239	362,266	5,679
	700 "	56.3	19.2	23,113	136,770	5,917	13,287	575	150,057	6,492
	800 "	57.3	19.2	26,529	184,327	6,948	12,631	476	196,958	7,424
	900 "	54.5	18.2	25,587	208,781	8,160	8,197	320	216,977	8,480
	1,000 "	56.3	19.9	15,430	141,325	9,159	6,171	400	147,496	9,559
	1,500 "	59.6	21.2	44,652	511,581	11,457	30,264	678	541,845	12,135
	2,000 "	56.4	18.9	16,265	266,641	16,394	18,729	1,151	285,370	17,545
	2,500 "	59.3	20.6	6,673	139,563	20,915	5,292	793	144,854	21,707
	2,500万円超	61.1	22.8	11,647	455,572	39,115	13,709	1,177	469,280	40,292
	計	58.6	19.7	930,854	3,953,746	4,247	163,384	176	4,117,129	4,423
計	100万円以下	63.3	20.7	269,173	212,991	791	2,181	8	215,171	799
	200 "	60.9	21.8	396,057	569,744	1,439	6,199	16	575,943	1,454
	300 "	60.1	21.1	417,050	1,051,126	2,520	9,546	23	1,060,672	2,543
	400 "	57.1	19.7	352,991	1,211,458	3,432	37,112	105	1,248,570	3,537
	500 "	54.5	19.0	348,362	1,523,651	4,374	51,985	149	1,575,636	4,523
	600 "	53.0	19.1	304,740	1,662,231	5,455	55,562	182	1,717,793	5,637
	700 "	53.8	20.0	158,527	960,099	6,056	73,475	463	1,033,574	6,520
	800 "	54.5	21.5	208,294	1,485,159	7,130	71,146	342	1,556,305	7,472
	900 "	54.9	21.1	158,287	1,278,465	8,077	64,829	410	1,343,294	8,486
	1,000 "	55.9	19.9	116,489	1,057,938	9,082	52,493	451	1,110,431	9,532
	1,500 "	56.6	20.3	335,631	3,844,683	11,455	246,251	734	4,090,934	12,189
	2,000 "	57.7	20.3	153,477	2,462,368	16,044	225,957	1,472	2,688,325	17,516
	2,500 "	57.9	22.3	65,912	1,350,574	20,491	97,471	1,479	1,448,044	21,969
	2,500万円超	57.5	22.3	108,749	3,951,447	36,335	471,918	4,340	4,423,365	40,675
	計	57.3	20.5	3,393,739	22,621,934	6,666	1,466,123	432	24,088,057	7,098

第7表 企業規模別及び給与階級別の給与所得者数・給与額(正社員(正職員))

その1 企業規模 個人

(1年を通じて勤務した給与所得者)

区分 性・給与階級	平均年齢	平均勤続 年数	給与所得 者数	給料・手当		賞与		給与		
				総額	平均	総額	平均	総額	平均	
	歳	年	人	百万円	千円	百万円	千円	百万円	千円	
男	100万円以下	57.2	14.6	12,676	10,415	822	-	-	10,415	822
	200 "	53.1	14.9	54,303	81,995	1,510	1,663	31	83,658	1,541
	300 "	47.2	12.1	104,972	263,589	2,511	8,494	81	272,083	2,592
	400 "	45.4	14.7	110,707	364,216	3,290	23,924	216	388,140	3,506
	500 "	44.2	13.5	71,122	293,619	4,128	25,578	360	319,197	4,488
	600 "	45.7	13.4	31,160	153,676	4,932	15,674	503	169,350	5,435
	700 "	48.6	19.4	11,840	65,135	5,501	11,080	936	76,215	6,437
	800 "	48.2	15.8	8,072	50,279	6,229	10,260	1,271	60,538	7,500
	900 "	57.0	29.8	3,712	27,635	7,445	3,561	959	31,196	8,404
	1,000 "	47.7	18.1	2,129	17,892	8,404	2,008	943	19,899	9,347
	1,500 "	50.7	11.6	1,987	21,706	10,924	543	273	22,248	11,197
	2,000 "	40.9	4.3	722	11,859	16,425	313	433	12,171	16,858
	2,500 "	62.1	8.0	358	8,023	22,410	70	196	8,093	22,606
	2,500万円超	39.4	5.0	321	13,945	43,441	319	993	14,264	44,435
	計	47.3	14.0	414,081	1,383,982	3,342	103,485	250	1,487,467	3,592
女	100万円以下	55.1	15.9	45,836	38,338	836	696	15	39,034	852
	200 "	48.6	11.7	93,906	134,713	1,435	4,951	53	139,665	1,487
	300 "	43.9	9.3	178,070	414,108	2,326	42,507	239	456,615	2,564
	400 "	44.7	10.8	160,409	476,170	2,968	80,270	500	556,440	3,469
	500 "	48.3	12.7	69,207	253,841	3,668	52,733	762	306,574	4,430
	600 "	50.1	11.4	20,929	95,260	4,552	19,335	924	114,596	5,475
	700 "	50.2	15.8	5,332	28,909	5,422	6,462	1,212	35,371	6,634
	800 "	55.6	7.5	3,757	23,527	6,262	4,244	1,130	27,771	7,392
	900 "	59.5	27.4	771	5,726	7,427	634	822	6,360	8,249
	1,000 "	45.0	4.0	675	5,743	8,508	757	1,122	6,500	9,630
	1,500 "	40.5	8.1	1,209	11,262	9,315	2,597	2,148	13,859	11,463
	2,000 "	-	-	-	-	-	-	-	-	-
	2,500 "	-	-	-	-	-	-	-	-	-
	2,500万円超	52.3	8.0	71	1,884	26,535	-	-	1,884	26,535
	計	46.7	11.1	580,172	1,489,482	2,567	215,186	371	1,704,669	2,938
計	100万円以下	55.5	15.6	58,512	48,753	833	696	12	49,449	845
	200 "	50.2	12.9	148,209	216,708	1,462	6,615	45	223,323	1,507
	300 "	45.1	10.3	283,042	677,698	2,394	51,001	180	728,698	2,575
	400 "	45.0	12.4	271,116	840,385	3,100	104,194	384	944,580	3,484
	500 "	46.2	13.1	140,329	547,460	3,901	78,311	558	625,771	4,459
	600 "	47.5	12.6	52,089	248,936	4,779	35,010	672	283,946	5,451
	700 "	49.1	18.3	17,172	94,045	5,477	17,541	1,022	111,586	6,498
	800 "	50.6	13.2	11,829	73,806	6,239	14,503	1,226	88,309	7,465
	900 "	57.4	29.4	4,483	33,361	7,442	4,195	936	37,556	8,377
	1,000 "	47.1	14.7	2,804	23,634	8,429	2,765	986	26,399	9,415
	1,500 "	46.9	10.3	3,196	32,968	10,315	3,139	982	36,107	11,298
	2,000 "	40.9	4.3	722	11,859	16,425	313	433	12,171	16,858
	2,500 "	62.1	8.0	358	8,023	22,410	70	196	8,093	22,606
	2,500万円超	41.8	5.5	392	15,829	40,379	319	814	16,148	41,193
	計	46.9	12.3	994,253	2,873,464	2,890	318,672	321	3,192,136	3,211

第7表 企業規模別及び給与階級別の給与所得者数・給与額(正社員(正職員))(続)

その2 企業規模 資本金2,000万円未満の株式会社

(1年を通じて勤務した給与所得者)

区 分 性・給与階級	平均年齢	平均勤続 年 数	給与所得 者 数	給 料・手 当		賞 与		給 与		
				総 額	平 均	総 額	平 均	総 額	平 均	
	歳	年	人	百万円	千円	百万円	千円	百万円	千円	
男	100万円以下	54.7	10.2	60,388	46,725	774	1,342	22	48,066	796
	200 "	55.2	10.6	225,039	346,599	1,540	6,311	28	352,910	1,568
	300 "	45.8	8.6	603,933	1,498,264	2,481	71,227	118	1,569,491	2,599
	400 "	44.2	9.4	1,202,461	3,907,309	3,249	320,791	267	4,228,101	3,516
	500 "	45.5	11.5	1,086,878	4,361,345	4,013	493,218	454	4,854,564	4,467
	600 "	46.0	13.8	680,664	3,241,811	4,763	474,828	698	3,716,639	5,460
	700 "	47.0	15.7	338,975	1,851,563	5,462	337,305	995	2,188,868	6,457
	800 "	47.9	16.0	165,756	1,061,088	6,402	171,864	1,037	1,232,953	7,438
	900 "	47.9	16.4	80,793	590,587	7,310	94,878	1,174	685,466	8,484
	1,000 "	48.5	16.6	50,982	423,117	8,299	57,843	1,135	480,960	9,434
	1,500 "	52.1	17.7	72,040	755,684	10,490	91,880	1,275	847,564	11,765
	2,000 "	54.4	16.9	17,558	280,060	15,951	30,940	1,762	310,999	17,713
	2,500 "	53.0	16.6	5,685	117,320	20,637	6,132	1,079	123,451	21,715
	2,500万円超	49.5	15.1	5,760	219,238	38,062	22,540	3,913	241,778	41,975
	計	46.3	11.6	4,596,912	18,700,710	4,068	2,181,100	474	20,881,810	4,543
女	100万円以下	50.2	9.7	113,569	94,081	828	1,182	10	95,262	839
	200 "	50.3	11.3	324,260	472,539	1,457	15,012	46	487,552	1,504
	300 "	42.1	8.0	699,258	1,648,056	2,357	130,349	186	1,778,405	2,543
	400 "	43.2	9.3	586,383	1,786,315	3,046	236,577	403	2,022,892	3,450
	500 "	45.6	11.7	255,562	988,417	3,868	145,682	570	1,134,099	4,438
	600 "	46.5	12.5	90,967	427,526	4,700	72,331	795	499,858	5,495
	700 "	50.1	13.4	44,319	242,058	5,462	44,868	1,012	286,925	6,474
	800 "	47.6	13.5	18,981	118,421	6,239	22,337	1,177	140,759	7,416
	900 "	49.4	17.0	8,581	64,564	7,524	10,015	1,167	74,579	8,691
	1,000 "	53.8	17.9	4,308	38,230	8,874	3,361	780	41,591	9,654
	1,500 "	48.5	11.8	6,749	74,994	11,112	6,624	982	81,618	12,093
	2,000 "	51.1	20.8	2,996	46,148	15,403	4,364	1,457	50,512	16,860
	2,500 "	59.6	20.2	1,654	34,749	21,009	801	484	35,550	21,493
	2,500万円超	57.9	23.5	652	18,160	27,852	3,438	5,273	21,597	33,125
	計	45.0	9.8	2,158,239	6,054,257	2,805	696,942	323	6,751,199	3,128
計	100万円以下	51.8	9.8	173,957	140,805	809	2,524	15	143,329	824
	200 "	52.3	11.0	549,299	819,138	1,491	21,324	39	840,462	1,530
	300 "	43.8	8.3	1,303,191	3,146,320	2,414	201,577	155	3,347,896	2,569
	400 "	43.9	9.3	1,788,844	5,693,624	3,183	557,368	312	6,250,993	3,494
	500 "	45.5	11.5	1,342,440	5,349,762	3,985	638,901	476	5,988,663	4,461
	600 "	46.0	13.7	771,631	3,669,337	4,755	547,160	709	4,216,497	5,464
	700 "	47.4	15.5	383,294	2,093,620	5,462	382,173	997	2,475,794	6,459
	800 "	47.9	15.7	184,737	1,179,510	6,385	194,201	1,051	1,373,711	7,436
	900 "	48.1	16.5	89,374	655,151	7,330	104,893	1,174	760,044	8,504
	1,000 "	48.9	16.7	55,290	461,347	8,344	61,204	1,107	522,551	9,451
	1,500 "	51.8	17.2	78,789	830,678	10,543	98,504	1,250	929,182	11,793
	2,000 "	53.9	17.5	20,554	326,207	15,871	35,304	1,718	361,511	17,588
	2,500 "	54.5	17.4	7,339	152,069	20,721	6,933	945	159,001	21,665
	2,500万円超	50.3	15.9	6,412	237,398	37,024	25,977	4,051	263,375	41,075
	計	45.9	11.0	6,755,151	24,754,967	3,665	2,878,042	426	27,633,009	4,091

その3 企業規模 資本金2,000万円以上の株式会社

(1年を通じて勤務した給与所得者)

区分 性・給与階級	平均年齢	平均勤続 年数	給与所得 者数	給料・手当		賞与		給与		
				総額	平均	総額	平均	総額	平均	
	歳	年	人	百万円	千円	百万円	千円	百万円	千円	
男	100万円以下	54.1	8.7	16,944	11,752	694	1,512	89	13,264	783
	200 "	53.2	9.9	55,005	86,099	1,565	3,205	58	89,305	1,624
	300 "	44.9	8.7	254,018	615,517	2,423	44,087	174	659,605	2,597
	400 "	42.4	9.5	697,542	2,173,344	3,116	294,245	422	2,467,589	3,538
	500 "	44.2	12.5	735,996	2,828,463	3,843	468,489	637	3,296,952	4,480
	600 "	46.3	15.8	513,875	2,354,375	4,582	458,128	892	2,812,503	5,473
	700 "	47.3	17.7	290,744	1,527,931	5,255	351,015	1,207	1,878,947	6,463
	800 "	49.8	19.2	169,950	1,020,567	6,005	244,281	1,437	1,264,848	7,442
	900 "	49.8	19.8	77,197	510,228	6,609	139,066	1,801	649,294	8,411
	1,000 "	51.4	20.0	40,811	301,345	7,384	85,598	2,097	386,943	9,481
	1,500 "	51.0	22.2	36,392	344,784	9,474	77,044	2,117	421,827	11,591
	2,000 "	56.0	21.4	9,388	136,894	14,582	24,824	2,644	161,719	17,226
	2,500 "	55.4	23.5	1,319	27,705	21,004	1,749	1,326	29,453	22,330
	2,500万円超	54.1	23.2	2,781	97,807	35,170	13,627	4,900	111,434	40,070
	計	45.5	13.3	2,901,962	12,036,811	4,148	2,206,871	760	14,243,681	4,908
女	100万円以下	57.6	10.6	26,797	22,299	832	582	22	22,881	854
	200 "	47.0	10.8	106,703	159,783	1,497	8,315	78	168,098	1,575
	300 "	40.1	8.0	279,269	637,598	2,283	78,445	281	716,042	2,564
	400 "	40.5	9.2	326,134	954,123	2,926	171,982	527	1,126,106	3,453
	500 "	43.2	12.5	155,462	565,051	3,635	124,034	798	689,085	4,432
	600 "	47.1	15.2	56,246	244,676	4,350	60,586	1,077	305,262	5,427
	700 "	47.6	15.7	23,530	116,626	4,956	33,664	1,431	150,290	6,387
	800 "	47.1	17.7	9,215	58,509	6,349	10,683	1,159	69,192	7,509
	900 "	47.6	19.5	3,721	26,729	7,183	4,638	1,247	31,367	8,430
	1,000 "	42.1	15.5	4,262	29,331	6,882	10,240	2,403	39,571	9,285
	1,500 "	49.2	20.3	2,129	18,471	8,676	6,727	3,160	25,198	11,836
	2,000 "	46.7	17.1	1,224	18,971	15,499	1,079	881	20,050	16,380
	2,500 "	65.1	33.9	787	16,390	20,826	75	95	16,465	20,921
	2,500万円超	69.8	33.2	346	9,079	26,240	608	1,756	9,687	27,996
	計	42.6	10.3	995,825	2,877,636	2,890	511,657	514	3,389,293	3,404
計	100万円以下	56.2	9.8	43,741	34,051	778	2,094	48	36,145	826
	200 "	49.1	10.5	161,708	245,882	1,521	11,520	71	257,402	1,592
	300 "	42.4	8.4	533,287	1,253,115	2,350	122,532	230	1,375,647	2,580
	400 "	41.8	9.4	1,023,676	3,127,467	3,055	466,228	455	3,593,695	3,511
	500 "	44.1	12.5	891,458	3,393,514	3,807	592,523	665	3,986,037	4,471
	600 "	46.4	15.7	570,121	2,599,051	4,559	518,714	910	3,117,765	5,469
	700 "	47.3	17.6	314,274	1,644,558	5,233	384,679	1,224	2,029,237	6,457
	800 "	49.7	19.1	179,165	1,079,076	6,023	254,964	1,423	1,334,040	7,446
	900 "	49.7	19.8	80,918	536,957	6,636	143,704	1,776	680,662	8,412
	1,000 "	50.5	19.5	45,073	330,676	7,336	95,838	2,126	426,514	9,463
	1,500 "	50.9	22.1	38,521	363,254	9,430	83,771	2,175	447,025	11,605
	2,000 "	54.9	20.9	10,612	155,865	14,688	25,903	2,441	181,768	17,129
	2,500 "	59.0	27.4	2,106	44,095	20,938	1,823	866	45,918	21,804
	2,500万円超	55.8	24.3	3,127	106,886	34,182	14,234	4,552	121,120	38,734
	計	44.7	12.6	3,897,787	14,914,447	3,826	2,718,527	697	17,632,974	4,524

第7表 企業規模別及び給与階級別の給与所得者数・給与額(正社員(正職員))(続)

その4 企業規模 資本金5,000万円以上の株式会社				(1年を通じて勤務した給与所得者)						
区 分 性・給与階級	平均年齢	平均勤続 年 数	給与所得 者 数	給 料・手 当		賞 与		給 与		
				総 額	平 均	総 額	平 均	総 額	平 均	
	歳	年	人	百万円	千円	百万円	千円	百万円	千円	
男	100万円以下	42.7	5.2	14,491	10,081	696	915	63	10,997	759
	200 "	54.4	10.2	62,785	94,913	1,512	4,691	75	99,604	1,586
	300 "	43.0	8.0	228,042	555,727	2,437	42,029	184	597,755	2,621
	400 "	40.3	8.7	599,951	1,862,855	3,105	260,535	434	2,123,390	3,539
	500 "	42.3	12.0	722,331	2,747,617	3,804	494,932	685	3,242,549	4,489
	600 "	44.8	14.8	555,470	2,512,831	4,524	526,830	948	3,039,661	5,472
	700 "	46.5	17.8	349,195	1,825,766	5,228	428,401	1,227	2,254,167	6,455
	800 "	48.1	19.1	202,261	1,206,473	5,965	309,147	1,528	1,515,620	7,493
	900 "	50.0	18.8	109,370	722,938	6,610	202,712	1,853	925,651	8,463
	1,000 "	50.8	21.0	66,257	468,829	7,076	151,799	2,291	620,628	9,367
	1,500 "	52.9	22.0	53,312	478,919	8,983	133,240	2,499	612,159	11,483
	2,000 "	49.1	10.1	8,691	134,405	15,465	17,784	2,046	152,189	17,511
	2,500 "	58.7	27.2	1,189	23,603	19,851	3,340	2,809	26,942	22,660
	2,500万円超	59.2	23.7	2,261	158,213	69,975	20,918	9,252	179,132	79,227
	計	44.3	13.3	2,975,606	12,803,171	4,303	2,597,273	873	15,400,443	5,176
女	100万円以下	44.7	7.0	21,954	16,646	758	789	36	17,435	794
	200 "	46.6	7.5	76,284	115,171	1,510	6,023	79	121,194	1,589
	300 "	39.3	7.6	303,264	700,924	2,311	81,360	268	782,284	2,580
	400 "	38.6	8.5	371,232	1,101,240	2,966	197,991	533	1,299,231	3,500
	500 "	42.5	11.5	215,020	777,619	3,616	175,117	814	952,735	4,431
	600 "	45.6	14.3	99,096	429,426	4,333	106,914	1,079	536,340	5,412
	700 "	46.4	15.8	39,204	196,701	5,017	55,544	1,417	252,246	6,434
	800 "	49.6	15.1	18,859	113,153	6,000	27,657	1,467	140,810	7,466
	900 "	52.4	19.8	6,156	43,263	7,028	9,190	1,493	52,453	8,521
	1,000 "	46.9	17.9	2,470	19,090	7,729	4,177	1,691	23,267	9,420
	1,500 "	52.3	16.6	6,230	61,016	9,794	16,172	2,596	77,189	12,390
	2,000 "	-	-	-	-	-	-	-	-	-
	2,500 "	58.9	13.9	67	1,379	20,588	162	2,425	1,542	23,012
	2,500万円超	54.6	16.4	133	6,906	51,925	1,636	12,299	8,542	64,225
	計	41.4	9.7	1,159,969	3,582,535	3,088	682,732	589	4,265,267	3,677
計	100万円以下	43.9	6.3	36,445	26,728	733	1,704	47	28,431	780
	200 "	50.1	8.7	139,069	210,084	1,511	10,714	77	220,797	1,588
	300 "	40.9	7.8	531,306	1,256,650	2,365	123,389	232	1,380,039	2,597
	400 "	39.7	8.6	971,183	2,964,095	3,052	458,526	472	3,422,621	3,524
	500 "	42.3	11.9	937,351	3,525,236	3,761	670,048	715	4,195,284	4,476
	600 "	44.9	14.7	654,566	2,942,257	4,495	633,744	968	3,576,001	5,463
	700 "	46.5	17.6	388,399	2,022,467	5,207	483,945	1,246	2,506,412	6,453
	800 "	48.2	18.8	221,120	1,319,626	5,968	336,804	1,523	1,656,430	7,491
	900 "	50.1	18.9	115,526	766,201	6,632	211,903	1,834	978,104	8,467
	1,000 "	50.6	20.9	68,727	487,919	7,099	155,976	2,270	643,895	9,369
	1,500 "	52.8	21.4	59,542	539,935	9,068	149,412	2,509	689,347	11,577
	2,000 "	49.1	10.1	8,691	134,405	15,465	17,784	2,046	152,189	17,511
	2,500 "	58.7	26.5	1,256	24,982	19,890	3,502	2,788	28,484	22,678
	2,500万円超	59.0	23.3	2,394	165,119	68,972	22,554	9,421	187,673	78,393
	計	43.4	12.3	4,135,575	16,385,705	3,962	3,280,005	793	19,665,710	4,755

その5 企業規模 資本金1億円以上の株式会社

(1年を通じて勤務した給与所得者)

区分 性・給与階級	平均年齢	平均勤続 年数	給与所得 者数	給料・手当		賞与		給与		
				総額	平均	総額	平均	総額	平均	
	歳	年	人	百万円	千円	百万円	千円	百万円	千円	
男	100万円以下	39.1	7.8	19,219	13,807	718	1,911	99	15,718	818
	200 "	50.8	8.2	28,647	44,535	1,555	1,586	55	46,121	1,610
	300 "	40.3	7.3	128,072	305,694	2,387	31,126	243	336,820	2,630
	400 "	37.3	8.0	456,088	1,399,093	3,068	228,721	501	1,627,813	3,569
	500 "	39.2	10.9	648,072	2,427,736	3,746	485,676	749	2,913,412	4,496
	600 "	42.7	14.6	620,032	2,780,719	4,485	630,019	1,016	3,410,738	5,501
	700 "	45.7	17.6	469,924	2,435,942	5,184	605,896	1,289	3,041,838	6,473
	800 "	47.1	19.3	324,303	1,888,342	5,823	534,287	1,647	2,422,628	7,470
	900 "	48.7	21.0	213,988	1,382,494	6,461	430,759	2,013	1,813,253	8,474
	1,000 "	50.0	21.0	126,845	889,256	7,011	308,536	2,432	1,197,792	9,443
	1,500 "	50.3	20.1	172,665	1,505,178	8,717	488,432	2,829	1,993,609	11,546
	2,000 "	51.4	19.1	20,611	260,958	12,661	82,350	3,995	343,308	16,657
	2,500 "	53.0	14.2	5,495	99,932	18,186	25,916	4,716	125,849	22,902
	2,500万円超	49.5	11.7	6,620	198,931	30,050	69,674	10,525	268,605	40,575
	計	43.3	14.4	3,240,581	15,632,616	4,824	3,924,889	1,211	19,557,504	6,035
女	100万円以下	41.7	4.8	23,287	17,870	767	631	27	18,501	794
	200 "	41.6	7.6	58,333	81,401	1,395	7,049	121	88,450	1,516
	300 "	38.0	7.4	196,443	458,635	2,335	51,605	263	510,240	2,597
	400 "	37.3	8.0	335,395	1,000,175	2,982	182,471	544	1,182,646	3,526
	500 "	39.3	10.9	253,615	919,887	3,627	211,237	833	1,131,123	4,460
	600 "	42.8	14.4	144,136	628,330	4,359	156,835	1,088	785,165	5,447
	700 "	46.4	17.6	65,925	335,219	5,085	90,139	1,367	425,359	6,452
	800 "	44.6	16.2	39,686	230,418	5,806	64,004	1,613	294,422	7,419
	900 "	44.5	17.3	14,350	92,303	6,432	28,701	2,000	121,005	8,432
	1,000 "	48.2	19.2	9,467	70,823	7,481	18,735	1,979	89,558	9,460
	1,500 "	48.9	19.0	17,728	159,945	9,022	51,926	2,929	211,871	11,951
	2,000 "	47.6	16.3	2,952	36,788	12,462	14,017	4,748	50,805	17,210
	2,500 "	48.8	12.4	432	8,845	20,474	1,077	2,494	9,922	22,967
	2,500万円超	42.0	9.9	796	34,967	43,929	4,226	5,309	39,193	49,238
	計	40.0	10.5	1,162,545	4,075,607	3,506	882,653	759	4,958,260	4,265
計	100万円以下	40.5	6.2	42,506	31,677	745	2,542	60	34,219	805
	200 "	44.7	7.8	86,980	125,936	1,448	8,635	99	134,571	1,547
	300 "	38.9	7.3	324,515	764,330	2,355	82,731	255	847,061	2,610
	400 "	37.3	8.0	791,483	2,399,267	3,031	411,191	520	2,810,459	3,551
	500 "	39.3	10.9	901,687	3,347,622	3,713	696,913	773	4,044,535	4,486
	600 "	42.8	14.6	764,168	3,409,049	4,461	786,854	1,030	4,195,903	5,491
	700 "	45.8	17.6	535,849	2,771,162	5,172	696,035	1,299	3,467,197	6,470
	800 "	46.8	19.0	363,989	2,118,760	5,821	598,291	1,644	2,717,050	7,465
	900 "	48.4	20.7	228,338	1,474,797	6,459	459,460	2,012	1,934,258	8,471
	1,000 "	49.9	20.9	136,312	960,079	7,043	327,271	2,401	1,287,351	9,444
	1,500 "	50.1	20.0	190,393	1,665,123	8,746	540,357	2,838	2,205,480	11,584
	2,000 "	50.9	18.7	23,563	297,745	12,636	96,367	4,090	394,113	16,726
	2,500 "	52.7	14.0	5,927	108,777	18,353	26,994	4,554	135,771	22,907
	2,500万円超	48.7	11.5	7,416	233,899	31,540	73,900	9,965	307,799	41,505
	計	42.4	13.4	4,403,126	19,708,223	4,476	4,807,541	1,092	24,515,764	5,568

第7表 企業規模別及び給与階級別の給与所得者数・給与額(正社員(正職員))(続)

その6 企業規模 資本金10億円以上の株式会社

(1年を通じて勤務した給与所得者)

区 分 性・給与階級	平均年齢	平均勤続 年 数	給与所得 者 数	給 料・手 当		賞 与		給 与		
				総 額	平 均	総 額	平 均	総 額	平 均	
	歳	年	人	百万円	千円	百万円	千円	百万円	千円	
男	100万円以下	35.9	7.8	12,289	8,469	689	681	55	9,150	745
	200 "	48.4	11.7	28,979	38,573	1,331	3,873	134	42,446	1,465
	300 "	44.4	13.2	72,944	172,434	2,364	20,375	279	192,810	2,643
	400 "	37.1	10.5	338,458	1,011,005	2,987	201,391	595	1,212,397	3,582
	500 "	36.4	10.3	672,448	2,451,211	3,645	596,088	886	3,047,299	4,532
	600 "	39.4	14.2	829,676	3,633,782	4,380	946,738	1,141	4,580,520	5,521
	700 "	43.0	17.9	823,930	4,215,215	5,116	1,145,560	1,390	5,360,776	6,506
	800 "	45.5	20.4	707,039	4,117,481	5,824	1,176,769	1,664	5,294,249	7,488
	900 "	47.0	22.0	541,564	3,548,911	6,553	1,046,862	1,933	4,595,773	8,486
	1,000 "	47.7	22.0	397,223	2,871,766	7,230	895,656	2,255	3,767,423	9,484
	1,500 "	49.1	23.3	797,049	6,830,791	8,570	2,532,206	3,177	9,362,996	11,747
	2,000 "	50.7	22.4	114,070	1,346,028	11,800	589,177	5,165	1,935,205	16,965
	2,500 "	57.8	26.5	18,562	314,686	16,953	145,598	7,844	460,284	24,797
	2,500万円超	55.3	21.6	11,590	330,169	28,487	120,539	10,400	450,708	38,888
	計	43.5	17.8	5,365,821	30,890,521	5,757	9,421,513	1,756	40,312,034	7,513
女	100万円以下	43.6	6.9	34,047	25,069	736	2,506	74	27,575	810
	200 "	43.1	7.8	66,350	95,466	1,439	8,256	124	103,722	1,563
	300 "	39.3	8.5	176,764	399,948	2,263	53,708	304	453,656	2,566
	400 "	36.1	8.2	285,538	827,358	2,898	177,323	621	1,004,681	3,519
	500 "	38.2	11.1	362,448	1,279,122	3,529	352,633	973	1,631,755	4,502
	600 "	40.6	15.0	260,980	1,094,003	4,192	333,921	1,279	1,427,923	5,471
	700 "	44.4	19.2	172,405	848,767	4,923	263,328	1,527	1,112,095	6,450
	800 "	44.6	19.3	103,556	590,525	5,702	180,386	1,742	770,911	7,444
	900 "	44.5	19.1	51,654	330,479	6,398	108,863	2,108	439,342	8,505
	1,000 "	46.2	19.6	33,510	243,608	7,270	73,136	2,183	316,744	9,452
	1,500 "	47.1	20.6	46,645	413,751	8,870	139,299	2,986	553,050	11,857
	2,000 "	50.2	18.8	6,133	75,381	12,291	27,697	4,516	103,078	16,807
	2,500 "	55.5	19.0	932	16,419	17,617	6,523	6,999	22,942	24,616
	2,500万円超	52.5	13.2	619	18,630	30,097	6,575	10,621	25,205	40,719
	計	40.4	12.9	1,601,581	6,258,526	3,908	1,734,154	1,083	7,992,680	4,990
計	100万円以下	41.5	7.1	46,336	33,539	724	3,187	69	36,725	793
	200 "	44.7	9.0	95,329	134,039	1,406	12,129	127	146,168	1,533
	300 "	40.8	9.8	249,708	572,382	2,292	74,083	297	646,465	2,589
	400 "	36.6	9.4	623,996	1,838,363	2,946	378,715	607	2,217,078	3,553
	500 "	37.0	10.6	1,034,896	3,730,334	3,605	948,721	917	4,679,054	4,521
	600 "	39.7	14.4	1,090,656	4,727,784	4,335	1,280,659	1,174	6,008,443	5,509
	700 "	43.2	18.1	996,335	5,063,982	5,083	1,408,889	1,414	6,472,870	6,497
	800 "	45.4	20.2	810,595	4,708,005	5,808	1,357,155	1,674	6,065,160	7,482
	900 "	46.8	21.8	593,218	3,879,391	6,540	1,155,725	1,948	5,035,116	8,488
	1,000 "	47.6	21.8	430,733	3,115,375	7,233	968,792	2,249	4,084,167	9,482
	1,500 "	49.0	23.1	843,694	7,244,541	8,587	2,671,505	3,166	9,916,046	11,753
	2,000 "	50.7	22.2	120,203	1,421,409	11,825	616,874	5,132	2,038,283	16,957
	2,500 "	57.7	26.1	19,494	331,104	16,985	152,121	7,803	483,226	24,788
	2,500万円超	55.2	21.1	12,209	348,799	28,569	127,113	10,411	475,912	38,980
	計	42.8	16.6	6,967,402	37,149,047	5,332	11,155,667	1,601	48,304,714	6,933

その7 企業規模 株式会社計

(1年を通じて勤務した給与所得者)

区 分 性・給与階級	平均年齢	平均勤続 年 数	給与所得 者 数	給 料・手 当		賞 与		給 与		
				総 額	平 均	総 額	平 均	総 額	平 均	
	歳	年	人	百万円	千円	百万円	千円	百万円	千円	
男	100万円以下	48.9	8.8	123,331	90,834	737	6,361	52	97,195	788
	200 "	54.0	10.4	400,455	610,719	1,525	19,666	49	630,385	1,574
	300 "	44.5	8.7	1,287,009	3,147,636	2,446	208,845	162	3,356,481	2,608
	400 "	41.4	9.2	3,294,500	10,353,606	3,143	1,305,684	396	11,659,290	3,539
	500 "	42.0	11.5	3,865,725	14,816,372	3,833	2,538,403	657	17,354,775	4,489
	600 "	43.5	14.5	3,199,717	14,523,517	4,539	3,036,543	949	17,560,060	5,488
	700 "	45.2	17.5	2,272,768	11,856,418	5,217	2,868,177	1,262	14,724,595	6,479
	800 "	46.9	19.4	1,569,309	9,293,951	5,922	2,436,348	1,552	11,730,298	7,475
	900 "	48.0	20.8	1,022,912	6,755,159	6,604	1,914,278	1,871	8,669,437	8,475
	1,000 "	48.7	21.2	682,118	4,954,313	7,263	1,499,433	2,198	6,453,746	9,461
	1,500 "	49.7	22.3	1,131,458	9,915,355	8,763	3,322,800	2,937	13,238,155	11,700
	2,000 "	51.4	20.7	170,318	2,158,345	12,672	745,075	4,375	2,903,420	17,047
	2,500 "	56.1	22.5	32,250	583,245	18,085	182,734	5,666	765,980	23,751
	2,500万円超	53.0	18.3	29,012	1,004,358	34,619	247,298	8,524	1,251,656	43,143
	計	44.6	14.3	19,080,882	90,063,828	4,720	20,331,645	1,066	110,395,473	5,786
女	100万円以下	48.6	8.6	219,654	175,965	801	5,689	26	181,655	827
	200 "	47.8	10.0	631,930	924,360	1,463	44,655	71	969,015	1,533
	300 "	40.5	7.9	1,654,998	3,845,161	2,323	395,467	239	4,240,628	2,562
	400 "	39.7	8.7	1,904,682	5,669,211	2,976	966,344	507	6,635,555	3,484
	500 "	41.3	11.4	1,242,107	4,530,096	3,647	1,008,702	812	5,538,798	4,459
	600 "	43.2	14.4	651,425	2,823,961	4,335	730,587	1,122	3,554,548	5,457
	700 "	45.9	17.5	345,383	1,739,371	5,036	487,544	1,412	2,226,915	6,448
	800 "	45.5	17.6	190,297	1,111,026	5,838	305,067	1,603	1,416,093	7,441
	900 "	45.7	18.7	84,462	557,339	6,599	161,408	1,911	718,746	8,510
	1,000 "	46.9	19.0	54,017	401,083	7,425	109,650	2,030	510,732	9,455
	1,500 "	48.1	19.2	79,481	728,177	9,162	220,749	2,777	948,925	11,939
	2,000 "	49.5	18.5	13,305	177,288	13,325	47,157	3,544	224,445	16,869
	2,500 "	58.5	21.7	3,872	77,782	20,088	8,639	2,231	86,421	22,319
	2,500万円超	53.1	17.7	2,546	87,742	34,463	16,481	6,473	104,224	40,936
	計	42.2	10.7	7,078,159	22,848,561	3,228	4,508,138	637	27,356,699	3,865
計	100万円以下	48.7	8.6	342,985	266,799	778	12,050	35	278,849	813
	200 "	50.2	10.2	1,032,385	1,535,079	1,487	64,321	62	1,599,401	1,549
	300 "	42.2	8.2	2,942,007	6,992,797	2,377	604,312	205	7,597,109	2,582
	400 "	40.8	9.0	5,199,182	16,022,817	3,082	2,272,028	437	18,294,845	3,519
	500 "	41.9	11.5	5,107,832	19,346,468	3,788	3,547,106	694	22,893,573	4,482
	600 "	43.5	14.5	3,851,142	17,347,478	4,505	3,767,130	978	21,114,608	5,483
	700 "	45.3	17.5	2,618,151	13,595,789	5,193	3,355,721	1,282	16,951,510	6,475
	800 "	46.7	19.2	1,759,606	10,404,977	5,913	2,741,415	1,558	13,146,391	7,471
	900 "	47.8	20.7	1,107,374	7,312,497	6,603	2,075,686	1,874	9,388,183	8,478
	1,000 "	48.6	21.0	736,135	5,355,396	7,275	1,609,083	2,186	6,964,478	9,461
	1,500 "	49.6	22.1	1,210,939	10,643,532	8,789	3,543,549	2,926	14,187,081	11,716
	2,000 "	51.2	20.6	183,623	2,335,632	12,720	792,232	4,314	3,127,864	17,034
	2,500 "	56.3	22.4	36,122	661,027	18,300	191,373	5,298	852,400	23,598
	2,500万円超	53.0	18.3	31,558	1,092,101	34,606	263,779	8,359	1,355,880	42,965
	計	43.9	13.3	26,159,041	112,912,389	4,316	24,839,783	950	137,752,172	5,266

第7表 企業規模別及び給与階級別の給与所得者数・給与額(正社員(正職員))(続)

その8 企業規模 その他の法人		(1年を通じて勤務した給与所得者)								
区 分 性・給与階級	平均年齢	平均勤続 年 数	給与所得 者 数	給 料・手 当		賞 与		給 与		
				総 額	平 均	総 額	平 均	総 額	平 均	
	歳	年	人	百万円	千円	百万円	千円	百万円	千円	
男	100万円以下	58.7	18.3	50,405	36,610	726	1,240	25	37,850	751
	200 "	56.9	14.2	169,961	256,231	1,508	6,028	35	262,258	1,543
	300 "	47.6	11.0	462,150	1,120,213	2,424	73,255	159	1,193,468	2,582
	400 "	43.7	10.1	900,127	2,801,864	3,113	390,317	434	3,192,181	3,546
	500 "	43.4	11.9	863,736	3,293,806	3,813	568,706	658	3,862,512	4,472
	600 "	45.2	15.0	579,183	2,656,863	4,587	509,798	880	3,166,660	5,467
	700 "	48.0	18.9	354,596	1,879,839	5,301	413,782	1,167	2,293,621	6,468
	800 "	50.2	20.7	239,616	1,450,199	6,052	338,517	1,413	1,788,716	7,465
	900 "	50.2	20.5	142,223	964,815	6,784	239,081	1,681	1,203,896	8,465
	1,000 "	50.7	19.4	100,170	761,400	7,601	188,242	1,879	949,642	9,480
	1,500 "	52.7	19.1	204,854	1,924,228	9,393	511,400	2,496	2,435,628	11,890
	2,000 "	56.6	12.3	74,131	1,184,301	15,976	145,281	1,960	1,329,582	17,936
	2,500 "	55.6	14.9	28,178	594,205	21,088	35,460	1,258	629,664	22,346
	2,500万円超	58.8	18.4	18,796	714,048	37,989	27,208	1,448	741,255	39,437
	計	46.9	14.0	4,188,126	19,638,619	4,689	3,448,315	823	23,086,933	5,512
女	100万円以下	55.4	15.8	151,267	120,122	794	5,484	36	125,606	830
	200 "	50.6	12.2	326,818	461,524	1,412	26,731	82	488,255	1,494
	300 "	44.6	9.0	791,110	1,788,638	2,261	258,300	327	2,046,938	2,587
	400 "	41.8	8.7	1,299,494	3,749,341	2,885	814,306	627	4,563,647	3,512
	500 "	43.0	10.6	949,622	3,394,228	3,574	826,161	870	4,220,389	4,444
	600 "	44.9	13.5	499,102	2,190,756	4,389	527,474	1,057	2,718,230	5,446
	700 "	47.9	17.1	251,045	1,303,990	5,194	316,743	1,262	1,620,733	6,456
	800 "	49.4	20.3	123,170	726,063	5,895	190,000	1,543	916,063	7,437
	900 "	50.7	19.8	55,133	374,615	6,795	93,307	1,692	467,922	8,487
	1,000 "	49.6	18.3	23,160	174,615	7,540	45,293	1,956	219,908	9,495
	1,500 "	51.4	17.1	52,601	524,046	9,963	97,459	1,853	621,505	11,815
	2,000 "	53.4	11.7	11,645	186,105	15,982	11,171	959	197,275	16,941
	2,500 "	52.6	15.0	3,028	64,165	21,191	2,643	873	66,808	22,064
	2,500万円超	55.1	13.1	2,861	98,468	34,417	6,379	2,230	104,846	36,647
	計	44.8	11.2	4,540,056	15,156,674	3,338	3,221,451	710	18,378,125	4,048
計	100万円以下	56.2	16.4	201,672	156,732	777	6,724	33	163,456	811
	200 "	52.7	12.9	496,779	717,754	1,445	32,759	66	750,514	1,511
	300 "	45.7	9.7	1,253,260	2,908,851	2,321	331,555	265	3,240,406	2,586
	400 "	42.5	9.3	2,199,621	6,551,205	2,978	1,204,623	548	7,755,827	3,526
	500 "	43.2	11.2	1,813,358	6,688,034	3,688	1,394,867	769	8,082,901	4,457
	600 "	45.1	14.3	1,078,285	4,847,618	4,496	1,037,272	962	5,884,890	5,458
	700 "	47.9	18.2	605,641	3,183,829	5,257	730,525	1,206	3,914,353	6,463
	800 "	50.0	20.6	362,786	2,176,262	5,999	528,517	1,457	2,704,779	7,456
	900 "	50.4	20.3	197,356	1,339,430	6,787	332,388	1,684	1,671,818	8,471
	1,000 "	50.5	19.2	123,330	936,014	7,590	233,536	1,894	1,169,550	9,483
	1,500 "	52.5	18.7	257,455	2,448,273	9,510	608,859	2,365	3,057,132	11,874
	2,000 "	56.2	12.3	85,776	1,370,405	15,977	156,452	1,824	1,526,857	17,801
	2,500 "	55.3	14.9	31,206	658,370	21,098	38,103	1,221	696,473	22,319
	2,500万円超	58.3	17.7	21,657	812,515	37,517	33,587	1,551	846,102	39,068
	計	45.8	12.6	8,728,182	34,795,293	3,987	6,669,766	764	41,465,059	4,751

その9 企業規模 合計

(1年を通じて勤務した給与所得者)

区分 性・給与階級	平均年齢	平均勤続 年数	給与所得 者数	給料・手当		賞与		給与		
				総額	平均	総額	平均	総額	平均	
	歳	年	人	百万円	千円	百万円	千円	百万円	千円	
男	100万円以下	52.1	11.7	186,412	137,859	740	7,601	41	145,460	780
	200 "	54.7	11.8	624,719	948,945	1,519	27,358	44	976,302	1,563
	300 "	45.4	9.4	1,854,131	4,531,438	2,444	290,594	157	4,822,032	2,601
	400 "	42.0	9.5	4,305,334	13,519,686	3,140	1,719,925	399	15,239,610	3,540
	500 "	42.3	11.6	4,800,583	18,403,797	3,834	3,132,687	653	21,536,484	4,486
	600 "	43.8	14.6	3,810,060	17,334,056	4,550	3,562,015	935	20,896,071	5,484
	700 "	45.6	17.7	2,639,204	13,801,392	5,229	3,293,039	1,248	17,094,431	6,477
	800 "	47.3	19.6	1,816,997	10,794,429	5,941	2,785,124	1,533	13,579,553	7,474
	900 "	48.3	20.8	1,168,847	7,747,608	6,628	2,156,921	1,845	9,904,529	8,474
	1,000 "	49.0	21.0	784,417	5,733,605	7,309	1,689,683	2,154	7,423,287	9,463
	1,500 "	50.2	21.8	1,338,299	11,861,289	8,863	3,834,743	2,865	15,696,031	11,728
	2,000 "	52.9	18.2	245,171	3,354,504	13,682	890,669	3,633	4,245,172	17,315
	2,500 "	55.9	18.9	60,786	1,185,473	19,502	218,264	3,591	1,403,737	23,093
	2,500万円超	55.2	18.3	48,129	1,732,351	35,994	274,824	5,710	2,007,175	41,704
	計	45.0	14.3	23,683,089	111,086,429	4,691	23,883,445	1,008	134,969,874	5,699
女	100万円以下	51.8	12.0	416,757	334,425	802	11,869	28	346,294	831
	200 "	48.7	10.9	1,052,654	1,520,597	1,445	76,338	73	1,596,935	1,517
	300 "	42.0	8.3	2,624,178	6,047,907	2,305	696,274	265	6,744,181	2,570
	400 "	40.7	8.8	3,364,585	9,894,722	2,941	1,860,920	553	11,755,642	3,494
	500 "	42.2	11.1	2,260,936	8,178,165	3,617	1,887,597	835	10,065,762	4,452
	600 "	44.1	14.0	1,171,456	5,109,977	4,362	1,277,396	1,090	6,387,373	5,453
	700 "	46.8	17.4	601,760	3,072,270	5,105	810,748	1,347	3,883,019	6,453
	800 "	47.1	18.5	317,224	1,860,615	5,865	499,311	1,574	2,359,927	7,439
	900 "	47.7	19.1	140,366	937,680	6,680	255,348	1,819	1,193,028	8,499
	1,000 "	47.7	18.6	77,852	581,440	7,469	155,700	2,000	737,141	9,468
	1,500 "	49.3	18.3	133,291	1,263,485	9,479	320,804	2,407	1,584,289	11,886
	2,000 "	51.3	15.3	24,950	363,393	14,565	58,327	2,338	421,720	16,903
	2,500 "	55.9	18.8	6,900	141,947	20,572	11,282	1,635	153,229	22,207
	2,500万円超	54.1	15.2	5,478	188,094	34,336	22,860	4,173	210,954	38,509
	計	43.4	10.9	12,198,387	39,494,718	3,238	7,944,775	651	47,439,493	3,889
計	100万円以下	51.9	11.9	603,169	472,284	783	19,470	32	491,754	815
	200 "	50.9	11.2	1,677,373	2,469,542	1,472	103,695	62	2,573,237	1,534
	300 "	43.4	8.8	4,478,309	10,579,345	2,362	986,868	220	11,566,213	2,583
	400 "	41.4	9.2	7,669,919	23,414,407	3,053	3,580,845	467	26,995,252	3,520
	500 "	42.3	11.4	7,061,519	26,581,962	3,764	5,020,283	711	31,602,246	4,475
	600 "	43.8	14.5	4,981,516	22,444,032	4,505	4,839,411	971	27,283,444	5,477
	700 "	45.8	17.6	3,240,964	16,873,662	5,206	4,103,787	1,266	20,977,449	6,473
	800 "	47.3	19.4	2,134,221	12,655,044	5,930	3,284,435	1,539	15,939,479	7,469
	900 "	48.2	20.7	1,309,213	8,685,288	6,634	2,412,269	1,843	11,097,557	8,477
	1,000 "	48.9	20.8	862,269	6,315,045	7,324	1,845,383	2,140	8,160,428	9,464
	1,500 "	50.1	21.5	1,471,590	13,124,773	8,919	4,155,547	2,824	17,280,320	11,743
	2,000 "	52.8	17.9	270,121	3,717,897	13,764	948,996	3,513	4,666,892	17,277
	2,500 "	55.9	18.9	67,686	1,327,420	19,611	229,546	3,391	1,556,966	23,003
	2,500万円超	55.1	18.0	53,607	1,920,445	35,825	297,685	5,553	2,218,130	41,378
	計	44.5	13.1	35,881,476	150,581,147	4,197	31,828,220	887	182,409,367	5,084

第7表 企業規模別及び給与階級別の給与所得者数・給与額
(正社員(正職員)以外(パート・アルバイトなど))

その1 企業規模 個人

(1年を通じて勤務した給与所得者)

区分 性・給与階級	平均年齢	平均勤続 年数	給与所得 者数	給料・手当		賞与		給与		
				総額	平均	総額	平均	総額	平均	
	歳	年	人	百万円	千円	百万円	千円	百万円	千円	
男	100万円以下	46.5	7.5	52,360	39,151	748	334	6	39,485	754
	200 "	51.2	10.0	56,850	81,752	1,438	2,310	41	84,062	1,479
	300 "	48.3	11.0	32,304	78,371	2,426	2,797	87	81,168	2,513
	400 "	46.7	10.7	15,767	52,276	3,316	1,480	94	53,756	3,409
	500 "	42.7	9.8	5,623	24,932	4,434	556	99	25,488	4,533
	600 "	55.4	15.9	2,735	14,649	5,356	1,024	374	15,672	5,730
	700 "	-	-	-	-	-	-	-	-	-
	800 "	42.8	8.7	1,973	13,332	6,757	1,219	618	14,551	7,375
	900 "	-	-	-	-	-	-	-	-	-
	1,000 "	-	-	-	-	-	-	-	-	-
	1,500 "	70.0	6.0	726	8,493	11,698	-	-	8,493	11,698
	2,000 "	-	-	-	-	-	-	-	-	-
	2,500 "	-	-	-	-	-	-	-	-	-
	2,500万円超	-	-	-	-	-	-	-	-	-
	計	48.5	9.5	168,338	312,955	1,859	9,721	58	322,675	1,917
女	100万円以下	48.4	8.0	237,631	188,496	793	2,797	12	191,294	805
	200 "	50.5	9.7	251,077	324,481	1,292	8,418	34	332,899	1,326
	300 "	50.5	11.6	61,342	139,271	2,270	8,918	145	148,189	2,416
	400 "	46.5	11.5	13,903	40,711	2,928	5,074	365	45,785	3,293
	500 "	43.1	9.8	7,755	27,943	3,603	6,265	808	34,208	4,411
	600 "	58.6	28.7	1,421	5,560	3,913	1,683	1,184	7,243	5,097
	700 "	-	-	-	-	-	-	-	-	-
	800 "	-	-	-	-	-	-	-	-	-
	900 "	-	-	-	-	-	-	-	-	-
	1,000 "	-	-	-	-	-	-	-	-	-
	1,500 "	-	-	-	-	-	-	-	-	-
	2,000 "	-	-	-	-	-	-	-	-	-
	2,500 "	-	-	-	-	-	-	-	-	-
	2,500万円超	-	-	-	-	-	-	-	-	-
	計	49.4	9.3	573,129	726,463	1,268	33,155	58	759,618	1,325
計	100万円以下	48.1	7.9	289,991	227,647	785	3,132	11	230,779	796
	200 "	50.6	9.8	307,927	406,233	1,319	10,728	35	416,961	1,354
	300 "	49.7	11.4	93,646	217,642	2,324	11,715	125	229,357	2,449
	400 "	46.6	11.1	29,670	92,987	3,134	6,554	221	99,541	3,355
	500 "	42.9	9.8	13,378	52,875	3,952	6,821	510	59,696	4,462
	600 "	56.5	20.3	4,156	20,209	4,863	2,707	651	22,916	5,514
	700 "	-	-	-	-	-	-	-	-	-
	800 "	42.8	8.7	1,973	13,332	6,757	1,219	618	14,551	7,375
	900 "	-	-	-	-	-	-	-	-	-
	1,000 "	-	-	-	-	-	-	-	-	-
	1,500 "	70.0	6.0	726	8,493	11,698	-	-	8,493	11,698
	2,000 "	-	-	-	-	-	-	-	-	-
	2,500 "	-	-	-	-	-	-	-	-	-
	2,500万円超	-	-	-	-	-	-	-	-	-
	計	49.2	9.4	741,467	1,039,418	1,402	42,875	58	1,082,293	1,460

その2 企業規模 資本金2,000万円未満の株式会社

(1年を通じて勤務した給与所得者)

区分 性・給与階級	平均年齢	平均勤続 年数	給与所得 者数	給料・手当		賞与		給与		
				総額	平均	総額	平均	総額	平均	
	歳	年	人	百万円	千円	百万円	千円	百万円	千円	
男	100万円以下	45.5	5.4	197,482	150,770	763	1,155	6	151,926	769
	200 "	53.9	7.3	276,734	392,276	1,418	7,174	26	399,450	1,443
	300 "	52.1	8.6	222,490	530,608	2,385	17,933	81	548,541	2,465
	400 "	50.3	10.2	105,203	340,880	3,240	18,408	175	359,288	3,415
	500 "	51.1	12.2	49,166	200,164	4,071	19,929	405	220,093	4,477
	600 "	53.2	14.5	27,390	137,324	5,014	11,722	428	149,046	5,442
	700 "	49.7	11.4	11,192	61,147	5,463	12,322	1,101	73,469	6,564
	800 "	50.2	16.0	4,518	29,984	6,637	3,261	722	33,245	7,358
	900 "	45.5	17.9	1,671	12,716	7,610	1,053	630	13,769	8,240
	1,000 "	43.4	11.4	2,582	21,662	8,389	2,716	1,052	24,378	9,442
	1,500 "	48.7	21.6	1,786	14,719	8,242	8,197	4,589	22,916	12,831
	2,000 "	61.8	43.6	23	466	20,274	-	-	466	20,274
	2,500 "	48.8	3.0	72	1,457	20,235	3	47	1,460	20,283
	2,500万円超	67.4	29.6	93	2,067	22,221	719	7,736	2,786	29,957
	計	50.9	8.2	900,402	1,896,240	2,106	104,593	116	2,000,833	2,222
女	100万円以下	49.0	6.2	602,748	477,861	793	4,099	7	481,960	800
	200 "	50.6	7.7	676,039	905,728	1,340	14,669	22	920,397	1,361
	300 "	48.6	8.4	256,832	590,180	2,298	26,563	103	616,743	2,401
	400 "	48.2	8.6	55,960	175,085	3,129	15,350	274	190,435	3,403
	500 "	48.3	9.3	12,763	50,866	3,985	5,526	433	56,391	4,418
	600 "	50.2	12.8	6,773	33,753	4,983	3,355	495	37,108	5,479
	700 "	48.7	10.4	3,226	18,962	5,878	1,390	431	20,352	6,309
	800 "	47.4	13.4	1,888	13,929	7,378	-	-	13,929	7,378
	900 "	34.0	7.0	732	6,153	8,406	-	-	6,153	8,406
	1,000 "	-	-	-	-	-	-	-	-	-
	1,500 "	33.9	4.0	19	242	12,763	-	-	242	12,763
	2,000 "	-	-	-	-	-	-	-	-	-
	2,500 "	-	-	-	-	-	-	-	-	-
	2,500万円超	-	-	-	-	-	-	-	-	-
	計	49.6	7.4	1,616,980	2,272,760	1,406	70,951	44	2,343,711	1,449
計	100万円以下	48.1	6.0	800,230	628,632	786	5,254	7	633,886	792
	200 "	51.6	7.6	952,773	1,298,004	1,362	21,843	23	1,319,847	1,385
	300 "	50.2	8.5	479,322	1,120,788	2,338	44,495	93	1,165,284	2,431
	400 "	49.5	9.7	161,163	515,965	3,202	33,758	209	549,723	3,411
	500 "	50.5	11.6	61,929	251,030	4,054	25,454	411	276,484	4,465
	600 "	52.6	14.2	34,163	171,077	5,008	15,077	441	186,154	5,449
	700 "	49.5	11.2	14,418	80,109	5,556	13,712	951	93,821	6,507
	800 "	49.4	15.2	6,406	43,913	6,855	3,261	509	47,174	7,364
	900 "	42.0	14.6	2,403	18,869	7,852	1,053	438	19,922	8,290
	1,000 "	43.4	11.4	2,582	21,662	8,389	2,716	1,052	24,378	9,442
	1,500 "	48.6	21.5	1,805	14,962	8,289	8,197	4,541	23,158	12,830
	2,000 "	61.8	43.6	23	466	20,274	-	-	466	20,274
	2,500 "	48.8	3.0	72	1,457	20,235	3	47	1,460	20,283
	2,500万円超	67.4	29.6	93	2,067	22,221	719	7,736	2,786	29,957
	計	50.0	7.7	2,517,382	4,169,000	1,656	175,544	70	4,344,544	1,726

第7表 企業規模別及び給与階級別の給与所得者数・給与額
(正社員(正職員)以外(パート・アルバイトなど))(続)

その3 企業規模 資本金2,000万円以上の株式会社

(1年を通じて勤務した給与所得者)

区分 性・給与階級	平均年齢	平均勤続 年数	給与所得 者数	給料手当		賞与		給与		
				総額	平均	総額	平均	総額	平均	
	歳	年	人	百万円	千円	百万円	千円	百万円	千円	
男	100万円以下	50.5	5.8	65,634	49,631	756	501	8	50,132	764
	200 "	56.8	7.1	136,789	201,850	1,476	2,904	21	204,754	1,497
	300 "	53.4	9.8	152,053	369,582	2,431	10,317	68	379,899	2,498
	400 "	53.1	11.4	93,165	299,475	3,214	20,503	220	319,978	3,435
	500 "	53.7	14.4	33,029	132,113	4,000	14,800	448	146,913	4,448
	600 "	54.0	15.0	19,091	90,251	4,727	13,912	729	104,163	5,456
	700 "	54.4	20.7	6,386	33,646	5,269	7,295	1,142	40,941	6,411
	800 "	58.8	22.9	5,730	33,179	5,790	9,099	1,588	42,278	7,378
	900 "	64.2	22.5	792	6,291	7,943	633	799	6,923	8,741
	1,000 "	63.0	8.0	346	2,474	7,152	929	2,684	3,403	9,835
	1,500 "	56.1	14.8	2,560	25,223	9,853	6,628	2,589	31,851	12,442
	2,000 "	-	-	-	-	-	-	-	-	-
	2,500 "	64.5	39.9	22	469	21,329	23	1,066	493	22,394
	2,500万円超	37.1	7.3	21	1,065	50,700	59	2,820	1,124	53,519
	計	54.0	9.7	515,618	1,245,249	2,415	87,602	170	1,332,851	2,585
女	100万円以下	50.6	6.7	250,857	200,974	801	1,893	8	202,867	809
	200 "	50.7	8.0	337,802	464,776	1,376	9,932	29	474,707	1,405
	300 "	47.9	7.9	176,609	412,391	2,335	14,391	81	426,781	2,417
	400 "	45.9	10.4	36,399	113,161	3,109	10,314	283	123,476	3,392
	500 "	50.6	9.6	7,587	31,047	4,092	2,237	295	33,284	4,387
	600 "	46.9	14.6	1,480	7,015	4,740	770	520	7,785	5,260
	700 "	64.8	37.1	853	5,039	5,907	400	469	5,439	6,376
	800 "	28.0	3.0	270	1,592	5,897	525	1,945	2,117	7,842
	900 "	26.0	3.0	270	1,830	6,776	525	1,945	2,355	8,721
	1,000 "	42.0	4.0	190	1,819	9,575	13	70	1,833	9,645
	1,500 "	72.9	22.0	602	7,219	11,991	-	-	7,219	11,991
	2,000 "	43.0	13.0	229	3,478	15,187	-	-	3,478	15,187
	2,500 "	-	-	-	-	-	-	-	-	-
	2,500万円超	-	-	-	-	-	-	-	-	-
	計	49.8	7.8	813,148	1,250,341	1,538	41,000	50	1,291,341	1,588
計	100万円以下	50.6	6.5	316,491	250,606	792	2,394	8	252,999	799
	200 "	52.5	7.8	474,591	666,626	1,405	12,835	27	679,461	1,432
	300 "	50.4	8.8	328,662	781,973	2,379	24,708	75	806,680	2,454
	400 "	51.1	11.1	129,564	412,637	3,185	30,817	238	443,454	3,423
	500 "	53.1	13.5	40,616	163,160	4,017	17,037	419	180,197	4,437
	600 "	53.5	15.0	20,571	97,266	4,728	14,682	714	111,948	5,442
	700 "	55.6	22.6	7,239	38,685	5,344	7,695	1,063	46,380	6,407
	800 "	57.4	22.0	6,000	34,771	5,795	9,624	1,604	44,395	7,399
	900 "	54.5	17.6	1,062	8,120	7,646	1,158	1,090	9,278	8,736
	1,000 "	55.6	6.6	536	4,294	8,011	942	1,757	5,236	9,768
	1,500 "	59.3	16.1	3,162	32,442	10,260	6,628	2,096	39,070	12,356
	2,000 "	43.0	13.0	229	3,478	15,187	-	-	3,478	15,187
	2,500 "	64.5	39.9	22	469	21,329	23	1,066	493	22,394
	2,500万円超	37.1	7.3	21	1,065	50,700	59	2,820	1,124	53,519
	計	51.5	8.5	1,328,766	2,495,590	1,878	128,602	97	2,624,192	1,975

その4 企業規模 資本金5,000万円以上の株式会社

(1年を通じて勤務した給与所得者)

区分 性・給与階級	平均年齢	平均勤続 年数	給与所得 者数	給料・手当		賞与		給与		
				総額	平均	総額	平均	総額	平均	
	歳	年	人	百万円	千円	百万円	千円	百万円	千円	
男	100万円以下	47.8	4.9	92,078	69,661	757	890	10	70,551	766
	200 "	53.9	7.1	138,867	204,088	1,470	3,788	27	207,876	1,497
	300 "	52.9	9.6	158,642	376,109	2,371	15,161	96	391,270	2,466
	400 "	51.4	11.0	100,034	322,043	3,219	21,999	220	344,042	3,439
	500 "	50.2	12.2	49,715	197,351	3,970	24,401	491	221,752	4,460
	600 "	51.6	15.6	25,230	117,448	4,655	19,554	775	137,002	5,430
	700 "	50.1	12.5	13,425	72,540	5,403	13,010	969	85,550	6,372
	800 "	56.9	18.5	9,744	60,928	6,253	11,362	1,166	72,290	7,419
	900 "	52.2	17.0	3,291	23,040	7,001	4,794	1,457	27,834	8,458
	1,000 "	49.0	19.0	356	3,319	9,322	-	-	3,319	9,322
	1,500 "	45.0	20.0	900	10,262	11,403	-	-	10,262	11,403
	2,000 "	61.0	25.0	267	4,299	16,099	611	2,289	4,910	18,389
	2,500 "	75.0	4.0	1	29	29,414	-	144	30	29,558
	2,500万円超	65.3	25.8	66	1,923	29,142	315	4,772	2,238	33,914
	計	51.8	9.3	592,616	1,463,039	2,469	115,885	196	1,578,925	2,664
女	100万円以下	49.2	5.9	302,242	241,603	799	2,401	8	244,004	807
	200 "	50.6	7.7	410,212	570,050	1,390	10,525	26	580,575	1,415
	300 "	47.3	7.7	212,671	490,948	2,308	21,088	99	512,036	2,408
	400 "	46.7	8.8	53,984	169,411	3,138	14,279	265	183,690	3,403
	500 "	47.2	10.7	12,526	49,780	3,974	5,949	475	55,729	4,449
	600 "	50.5	11.6	4,430	20,762	4,687	3,017	681	23,779	5,368
	700 "	47.8	6.0	2,585	15,265	5,905	1,442	558	16,707	6,463
	800 "	52.1	13.8	826	5,664	6,857	718	870	6,382	7,727
	900 "	49.0	29.0	303	1,810	5,973	665	2,195	2,475	8,169
	1,000 "	-	-	-	-	-	-	-	-	-
	1,500 "	-	-	-	-	-	-	-	-	-
	2,000 "	-	-	-	-	-	-	-	-	-
	2,500 "	-	-	-	-	-	-	-	-	-
	2,500万円超	-	-	-	-	-	-	-	-	-
	計	49.2	7.3	999,779	1,565,292	1,566	60,085	60	1,625,377	1,626
計	100万円以下	48.9	5.6	394,320	311,264	789	3,291	8	314,555	798
	200 "	51.5	7.6	549,079	774,138	1,410	14,312	26	788,450	1,436
	300 "	49.7	8.5	371,313	867,057	2,335	36,249	98	903,306	2,433
	400 "	49.8	10.2	154,018	491,454	3,191	36,279	236	527,732	3,426
	500 "	49.6	11.9	62,241	247,130	3,971	30,350	488	277,480	4,458
	600 "	51.4	15.0	29,660	138,209	4,660	22,571	761	160,780	5,421
	700 "	49.7	11.4	16,010	87,804	5,484	14,453	903	102,257	6,387
	800 "	56.6	18.1	10,570	66,592	6,300	12,080	1,143	78,672	7,443
	900 "	51.9	18.0	3,594	24,850	6,914	5,459	1,519	30,309	8,433
	1,000 "	49.0	19.0	356	3,319	9,322	-	-	3,319	9,322
	1,500 "	45.0	20.0	900	10,262	11,403	-	-	10,262	11,403
	2,000 "	61.0	25.0	267	4,299	16,099	611	2,289	4,910	18,389
	2,500 "	75.0	4.0	1	29	29,414	-	144	30	29,558
	2,500万円超	65.3	25.8	66	1,923	29,142	315	4,772	2,238	33,914
	計	50.2	8.0	1,592,395	3,028,331	1,902	175,970	111	3,204,302	2,012

第7表 企業規模別及び給与階級別の給与所得者数・給与額
(正社員(正職員)以外(パート・アルバイトなど))(続)

その5 企業規模 資本金1億円以上の株式会社

(1年を通じて勤務した給与所得者)

区分 性・給与階級	平均年齢	平均勤続 年数	給与所得 者数	給料手当		賞与		給与		
				総額	平均	総額	平均	総額	平均	
	歳	年	人	百万円	千円	百万円	千円	百万円	千円	
男	100万円以下	37.1	3.5	95,783	73,745	770	287	3	74,032	773
	200 "	51.0	6.5	141,250	211,262	1,496	2,692	19	213,954	1,515
	300 "	50.9	9.7	156,709	374,365	2,389	12,685	81	387,050	2,470
	400 "	52.9	13.2	100,223	317,171	3,165	28,362	283	345,533	3,448
	500 "	54.3	15.2	49,636	192,405	3,876	28,554	575	220,959	4,452
	600 "	53.7	18.1	24,167	114,715	4,747	19,000	786	133,715	5,533
	700 "	54.8	18.9	19,051	100,893	5,296	22,528	1,182	123,421	6,478
	800 "	52.5	20.9	14,849	89,092	6,000	20,447	1,377	109,539	7,377
	900 "	51.9	18.0	5,612	37,326	6,651	10,161	1,811	47,487	8,462
	1,000 "	51.0	12.8	5,783	47,072	8,140	8,362	1,446	55,434	9,586
	1,500 "	52.8	22.1	5,801	51,379	8,857	14,874	2,564	66,253	11,421
	2,000 "	59.8	35.8	199	2,251	11,310	923	4,637	3,174	15,948
	2,500 "	54.8	21.2	126	2,074	16,460	392	3,109	2,466	19,569
	2,500万円超	55.9	14.3	87	3,162	36,345	987	11,343	4,149	47,687
	計	49.7	10.1	619,276	1,616,912	2,611	170,254	275	1,787,166	2,886
女	100万円以下	46.1	5.4	273,021	219,190	803	2,115	8	221,305	811
	200 "	50.1	7.6	410,460	566,796	1,381	10,120	25	576,916	1,406
	300 "	47.2	7.8	270,446	626,465	2,316	23,529	87	649,994	2,403
	400 "	46.8	8.2	55,321	174,306	3,151	14,181	256	188,487	3,407
	500 "	45.3	11.1	13,337	50,846	3,812	6,788	509	57,634	4,321
	600 "	40.5	7.7	3,893	18,994	4,879	2,293	589	21,287	5,468
	700 "	45.0	11.2	3,234	16,926	5,234	3,499	1,082	20,425	6,316
	800 "	49.8	17.5	594	3,355	5,649	865	1,457	4,221	7,106
	900 "	47.0	24.0	732	4,255	5,813	1,913	2,614	6,168	8,427
	1,000 "	51.0	15.0	393	2,854	7,263	1,012	2,574	3,866	9,837
	1,500 "	-	-	-	-	-	-	-	-	-
	2,000 "	-	-	-	-	-	-	-	-	-
	2,500 "	48.3	13.0	3	40	13,269	18	5,880	57	19,149
	2,500万円超	56.3	10.3	4	121	30,183	30	7,574	151	37,757
	計	48.0	7.2	1,031,438	1,684,148	1,633	66,363	64	1,750,510	1,697
計	100万円以下	43.7	4.9	368,804	292,935	794	2,402	7	295,337	801
	200 "	50.3	7.3	551,710	778,058	1,410	12,812	23	790,870	1,433
	300 "	48.5	8.5	427,155	1,000,830	2,343	36,214	85	1,037,044	2,428
	400 "	50.7	11.4	155,544	491,477	3,160	42,543	274	534,020	3,433
	500 "	52.4	14.3	62,973	243,251	3,863	35,342	561	278,593	4,424
	600 "	51.9	16.7	28,060	133,709	4,765	21,293	759	155,002	5,524
	700 "	53.3	17.8	22,285	117,819	5,287	26,026	1,168	143,846	6,455
	800 "	52.4	20.8	15,443	92,448	5,986	21,312	1,380	113,760	7,366
	900 "	51.3	18.7	6,344	41,581	6,554	12,074	1,903	53,656	8,458
	1,000 "	51.0	12.9	6,176	49,926	8,084	9,374	1,518	59,300	9,602
	1,500 "	52.8	22.1	5,801	51,379	8,857	14,874	2,564	66,253	11,421
	2,000 "	59.8	35.8	199	2,251	11,310	923	4,637	3,174	15,948
	2,500 "	54.7	21.1	129	2,114	16,386	409	3,173	2,523	19,559
	2,500万円超	55.9	14.2	91	3,283	36,074	1,017	11,177	4,300	47,251
	計	48.6	8.3	1,650,714	3,301,060	2,000	236,616	143	3,537,677	2,143

その6 企業規模 資本金10億円以上の株式会社

(1年を通じて勤務した給与所得者)

区分 性・給与階級	平均年齢	平均勤続 年数	給与所得 者数	給料・手当		賞与		給与		
				総額	平均	総額	平均	総額	平均	
	歳	年	人	百万円	千円	百万円	千円	百万円	千円	
男	100万円以下	34.3	3.4	94,777	71,643	756	453	5	72,096	761
	200 "	45.5	8.2	102,553	144,652	1,411	2,367	23	147,019	1,434
	300 "	47.9	10.2	104,296	245,221	2,351	11,628	111	256,849	2,463
	400 "	51.4	14.9	88,151	277,208	3,145	29,868	339	307,076	3,484
	500 "	52.4	18.8	54,627	207,299	3,795	35,118	643	242,417	4,438
	600 "	50.9	17.1	30,527	141,523	4,636	25,636	840	167,159	5,476
	700 "	52.2	21.1	19,907	102,932	5,171	26,812	1,347	129,745	6,518
	800 "	50.8	21.0	17,375	105,160	6,052	25,290	1,456	130,450	7,508
	900 "	50.4	19.6	20,955	143,165	6,832	34,684	1,655	177,849	8,487
	1,000 "	55.5	29.7	5,941	43,133	7,260	13,740	2,313	56,873	9,573
	1,500 "	55.8	24.2	13,192	117,107	8,877	42,493	3,221	159,600	12,098
	2,000 "	55.3	19.0	3,146	43,361	13,783	11,881	3,777	55,243	17,560
	2,500 "	62.2	24.5	1,185	22,137	18,681	6,718	5,669	28,855	24,350
	2,500万円超	60.2	22.2	851	27,358	32,148	7,870	9,248	35,228	41,395
	計	47.0	12.4	557,483	1,691,900	3,035	274,556	492	1,966,456	3,527
女	100万円以下	45.0	5.7	342,968	281,398	820	2,737	8	284,134	828
	200 "	49.2	8.8	443,910	614,863	1,385	13,725	31	628,588	1,416
	300 "	47.8	9.5	272,225	621,510	2,283	36,135	133	657,646	2,416
	400 "	47.0	9.6	60,636	184,628	3,045	20,330	335	204,958	3,380
	500 "	40.8	8.9	20,482	76,435	3,732	14,112	689	90,547	4,421
	600 "	45.6	11.7	8,958	38,622	4,311	9,621	1,074	48,243	5,385
	700 "	45.5	15.4	3,882	19,965	5,143	4,933	1,271	24,898	6,414
	800 "	49.3	14.5	3,001	18,170	6,055	4,714	1,571	22,884	7,625
	900 "	52.6	15.5	465	3,827	8,229	68	147	3,895	8,376
	1,000 "	49.1	24.4	1,525	10,243	6,717	4,247	2,785	14,491	9,502
	1,500 "	49.8	17.3	1,792	16,654	9,293	7,085	3,953	23,738	13,247
	2,000 "	52.0	10.8	54	864	15,997	102	1,887	966	17,884
	2,500 "	63.0	21.7	58	1,115	19,227	443	7,639	1,558	26,866
	2,500万円超	53.5	11.2	53	2,371	44,735	441	8,318	2,812	53,053
	計	47.3	8.2	1,160,009	1,890,664	1,630	118,694	102	2,009,358	1,732
計	100万円以下	42.7	5.2	437,745	353,040	806	3,190	7	356,230	814
	200 "	48.5	8.7	546,463	759,515	1,390	16,092	29	775,607	1,419
	300 "	47.8	9.7	376,521	866,732	2,302	47,763	127	914,495	2,429
	400 "	49.6	12.8	148,787	461,836	3,104	50,198	337	512,034	3,441
	500 "	49.2	16.1	75,109	283,734	3,778	49,230	655	332,964	4,433
	600 "	49.7	15.9	39,485	180,145	4,562	35,257	893	215,402	5,455
	700 "	51.1	20.2	23,789	122,897	5,166	31,746	1,334	154,643	6,501
	800 "	50.5	20.0	20,376	123,330	6,053	30,004	1,473	153,334	7,525
	900 "	50.5	19.5	21,420	146,992	6,862	34,752	1,622	181,744	8,485
	1,000 "	54.2	28.6	7,466	53,376	7,149	17,987	2,409	71,363	9,558
	1,500 "	55.1	23.4	14,984	133,761	8,927	49,577	3,309	183,338	12,236
	2,000 "	55.2	18.8	3,200	44,225	13,820	11,983	3,745	56,208	17,565
	2,500 "	62.2	24.3	1,243	23,252	18,706	7,161	5,761	30,413	24,467
	2,500万円超	59.8	21.5	904	29,729	32,886	8,311	9,193	38,039	42,079
	計	47.2	9.6	1,717,492	3,582,564	2,086	393,251	229	3,975,814	2,315

第7表 企業規模別及び給与階級別の給与所得者数・給与額
(正社員(正職員)以外(パート・アルバイトなど))(続)

その7 企業規模 株式会社計

(1年を通じて勤務した給与所得者)

区 分 性・給与階級	平均年齢	平均勤続 年 数	給与所得 者 数	給 料・手 当		賞 与		給 与		
				総 額	平 均	総 額	平 均	総 額	平 均	
	歳	年	人	百万円	千円	百万円	千円	百万円	千円	
男	100万円以下	43.0	4.7	545,754	415,451	761	3,286	6	418,737	767
	200 "	52.8	7.2	796,193	1,154,128	1,450	18,924	24	1,173,052	1,473
	300 "	51.7	9.4	794,190	1,895,885	2,387	67,724	85	1,963,609	2,472
	400 "	51.8	12.1	486,776	1,556,777	3,198	119,140	245	1,675,917	3,443
	500 "	52.2	14.7	236,173	929,332	3,935	122,802	520	1,052,134	4,455
	600 "	52.5	16.1	126,405	601,261	4,757	89,824	711	691,085	5,467
	700 "	52.3	17.3	69,961	371,159	5,305	81,967	1,172	453,125	6,477
	800 "	53.2	20.3	52,216	318,343	6,097	69,459	1,330	387,802	7,427
	900 "	50.9	19.0	32,321	222,538	6,885	51,324	1,588	273,862	8,473
	1,000 "	51.7	19.3	15,008	117,659	7,840	25,747	1,716	143,407	9,555
	1,500 "	54.2	22.4	24,239	218,690	9,022	72,192	2,978	290,882	12,001
	2,000 "	56.0	20.5	3,635	50,377	13,859	13,415	3,691	63,792	17,549
	2,500 "	60.9	23.3	1,406	26,166	18,610	7,137	5,076	33,303	23,686
	2,500万円超	60.4	22.1	1,118	35,574	31,820	9,950	8,900	45,525	40,720
	計	50.6	9.7	3,185,395	7,913,341	2,484	752,890	236	8,666,232	2,721
女	100万円以下	48.0	6.0	1,771,836	1,421,026	802	13,244	7	1,434,270	809
	200 "	50.3	7.9	2,278,423	3,122,213	1,370	58,970	26	3,181,183	1,396
	300 "	47.8	8.3	1,188,783	2,741,495	2,306	121,705	102	2,863,200	2,409
	400 "	47.0	9.0	262,300	816,591	3,113	74,455	284	891,046	3,397
	500 "	45.5	9.8	66,695	258,973	3,883	34,612	519	293,585	4,402
	600 "	47.0	11.5	25,534	119,145	4,666	19,056	746	138,202	5,412
	700 "	47.8	12.8	13,780	76,156	5,527	11,665	846	87,821	6,373
	800 "	48.3	13.9	6,579	42,711	6,492	6,823	1,037	49,534	7,529
	900 "	42.2	15.8	2,502	17,874	7,144	3,172	1,268	21,046	8,412
	1,000 "	48.8	20.8	2,108	14,917	7,076	5,272	2,501	20,189	9,577
	1,500 "	55.4	18.4	2,413	24,115	9,994	7,085	2,936	31,200	12,930
	2,000 "	44.7	12.6	283	4,342	15,341	102	360	4,444	15,702
	2,500 "	62.3	21.3	61	1,155	18,933	461	7,553	1,616	26,486
	2,500万円超	53.7	11.1	57	2,492	43,714	471	8,266	2,963	51,980
	計	48.8	7.5	5,621,354	8,663,204	1,541	357,093	64	9,020,297	1,605
計	100万円以下	46.9	5.7	2,317,590	1,836,477	792	16,531	7	1,853,007	800
	200 "	50.9	7.8	3,074,616	4,276,341	1,391	77,894	25	4,354,235	1,416
	300 "	49.3	8.8	1,982,973	4,637,380	2,339	189,429	96	4,826,809	2,434
	400 "	50.1	11.0	749,076	2,373,368	3,168	193,595	258	2,566,963	3,427
	500 "	50.7	13.6	302,868	1,188,305	3,924	157,414	520	1,345,718	4,443
	600 "	51.6	15.3	151,939	720,407	4,741	108,880	717	829,287	5,458
	700 "	51.6	16.5	83,741	447,315	5,342	93,631	1,118	540,946	6,460
	800 "	52.7	19.6	58,795	361,054	6,141	76,282	1,297	437,336	7,438
	900 "	50.3	18.8	34,823	240,412	6,904	54,496	1,565	294,908	8,469
	1,000 "	51.3	19.5	17,116	132,576	7,746	31,020	1,812	163,596	9,558
	1,500 "	54.3	22.0	26,652	242,805	9,110	79,276	2,974	322,082	12,085
	2,000 "	55.2	19.9	3,918	54,719	13,966	13,517	3,450	68,236	17,416
	2,500 "	60.9	23.2	1,467	27,321	18,624	7,597	5,179	34,919	23,803
	2,500万円超	60.0	21.6	1,175	38,066	32,397	10,421	8,869	48,487	41,266
	計	49.5	8.3	8,806,749	16,576,546	1,882	1,109,983	126	17,686,529	2,008

その8 企業規模 その他の法人

(1年を通じて勤務した給与所得者)

区分 性・給与階級	平均年齢	平均勤続 年数	給与所得 者数	給料・手当		賞与		給与		
				総額	平均	総額	平均	総額	平均	
	歳	年	人	百万円	千円	百万円	千円	百万円	千円	
男	100万円以下	56.1	7.7	167,970	131,041	780	1,705	10	132,746	790
	200 "	57.7	8.2	300,064	429,997	1,433	11,274	38	441,271	1,471
	300 "	54.3	9.8	215,940	497,319	2,303	31,520	146	528,839	2,449
	400 "	52.5	10.7	101,132	321,267	3,177	24,943	247	346,210	3,423
	500 "	52.3	13.0	54,567	218,738	4,009	25,157	461	243,895	4,470
	600 "	48.4	11.2	33,603	163,954	4,879	18,883	562	182,838	5,441
	700 "	52.3	8.6	21,361	122,366	5,728	17,104	801	139,470	6,529
	800 "	49.8	15.0	11,709	71,269	6,087	14,773	1,262	86,042	7,348
	900 "	50.0	18.0	7,086	51,981	7,336	9,062	1,279	61,043	8,615
	1,000 "	55.2	11.4	6,022	52,433	8,707	5,163	857	57,597	9,564
	1,500 "	54.6	9.5	10,728	115,236	10,742	10,628	991	125,864	11,732
	2,000 "	52.1	7.3	3,076	49,967	16,244	3,329	1,082	53,296	17,326
	2,500 "	53.0	11.1	1,059	21,134	19,956	1,442	1,361	22,576	21,318
	2,500万円超	51.9	11.9	966	30,976	32,066	886	917	31,862	32,984
	計	55.1	9.3	935,283	2,277,678	2,435	175,870	188	2,453,548	2,623
女	100万円以下	53.1	7.8	536,888	436,810	814	8,530	16	445,340	829
	200 "	52.6	8.6	1,011,962	1,346,147	1,330	49,896	49	1,396,043	1,380
	300 "	50.4	8.9	453,699	1,016,607	2,241	89,134	196	1,105,741	2,437
	400 "	49.6	10.0	148,771	445,115	2,992	62,121	418	507,236	3,410
	500 "	48.1	11.9	43,365	162,141	3,739	30,165	696	192,306	4,435
	600 "	49.1	13.1	17,106	80,900	4,729	11,512	673	92,412	5,402
	700 "	50.7	14.6	7,156	39,853	5,569	6,251	873	46,103	6,443
	800 "	45.7	9.5	5,495	36,903	6,716	4,057	738	40,961	7,454
	900 "	53.7	18.1	3,015	24,094	7,991	1,500	497	25,594	8,489
	1,000 "	48.6	5.2	1,081	9,624	8,903	539	499	10,163	9,402
	1,500 "	48.7	15.5	1,764	17,473	9,905	1,883	1,068	19,356	10,973
	2,000 "	35.4	6.5	794	13,873	17,472	-	-	13,873	17,472
	2,500 "	49.6	14.8	125	2,408	19,264	233	1,864	2,641	21,128
	2,500万円超	47.9	13.1	34	852	25,065	184	5,417	1,036	30,483
	計	51.9	8.7	2,231,255	3,632,800	1,628	266,005	119	3,898,805	1,747
計	100万円以下	53.9	7.8	704,858	567,851	806	10,235	15	578,086	820
	200 "	53.7	8.5	1,312,026	1,776,144	1,354	61,170	47	1,837,314	1,400
	300 "	51.7	9.2	669,639	1,513,926	2,261	120,654	180	1,634,580	2,441
	400 "	50.8	10.3	249,903	766,382	3,067	87,064	348	853,445	3,415
	500 "	50.4	12.5	97,932	380,879	3,889	55,322	565	436,201	4,454
	600 "	48.6	11.8	50,709	244,855	4,829	30,395	599	275,250	5,428
	700 "	51.9	10.1	28,517	162,219	5,689	23,355	819	185,574	6,507
	800 "	48.5	13.2	17,204	108,172	6,288	18,831	1,095	127,003	7,382
	900 "	51.1	18.0	10,101	76,074	7,531	10,562	1,046	86,636	8,577
	1,000 "	54.2	10.5	7,103	62,057	8,737	5,703	803	67,760	9,540
	1,500 "	53.7	10.4	12,492	132,709	10,624	12,511	1,002	145,221	11,625
	2,000 "	48.6	7.1	3,870	63,839	16,496	3,329	860	67,169	17,356
	2,500 "	52.6	11.5	1,184	23,542	19,883	1,675	1,414	25,217	21,298
	2,500万円超	51.8	12.0	1,000	31,828	31,828	1,070	1,070	32,899	32,899
	計	52.8	8.9	3,166,538	5,910,478	1,867	441,875	140	6,352,353	2,006

第7表 企業規模別及び給与階級別の給与所得者数・給与額
(正社員(正職員)以外(パート・アルバイトなど))(続)

その9 企業規模 合計

(1年を通じて勤務した給与所得者)

区分 性・給与階級	平均年齢	平均勤続 年数	給与所得 者数	給料・手当		賞与		給与		
				総額	平均	総額	平均	総額	平均	
	歳	年	人	百万円	千円	百万円	千円	百万円	千円	
男	100万円以下	46.2	5.6	766,084	585,643	764	5,326	7	590,968	771
	200 "	54.0	7.6	1,153,107	1,665,877	1,445	32,509	28	1,698,386	1,473
	300 "	52.1	9.6	1,042,434	2,471,575	2,371	102,041	98	2,573,616	2,469
	400 "	51.8	11.8	603,675	1,930,320	3,198	145,563	241	2,075,883	3,439
	500 "	52.1	14.3	296,363	1,173,002	3,958	148,515	501	1,321,517	4,459
	600 "	51.7	15.1	162,743	779,864	4,792	109,731	674	889,595	5,466
	700 "	52.3	15.2	91,322	493,525	5,404	99,071	1,085	592,596	6,489
	800 "	52.3	19.0	65,898	402,944	6,115	85,451	1,297	488,395	7,411
	900 "	50.8	18.8	39,407	274,519	6,966	60,386	1,532	334,905	8,499
	1,000 "	52.7	17.0	21,030	170,093	8,088	30,911	1,470	201,003	9,558
	1,500 "	54.6	18.2	35,693	342,419	9,593	82,819	2,320	425,239	11,914
	2,000 "	54.2	14.4	6,711	100,344	14,952	16,744	2,495	117,088	17,447
	2,500 "	57.5	18.1	2,465	47,300	19,189	8,578	3,480	55,879	22,669
	2,500万円超	56.4	17.4	2,084	66,551	31,934	10,836	5,200	77,387	37,134
	計	51.5	9.6	4,289,016	10,503,974	2,449	938,482	219	11,442,456	2,668
女	100万円以下	49.1	6.6	2,546,355	2,046,333	804	24,572	10	2,070,905	813
	200 "	50.9	8.3	3,541,462	4,792,841	1,353	117,284	33	4,910,125	1,386
	300 "	48.6	8.6	1,703,824	3,897,373	2,287	219,757	129	4,117,130	2,416
	400 "	47.9	9.5	424,974	1,302,417	3,065	141,650	333	1,444,066	3,398
	500 "	46.3	10.6	117,815	449,057	3,812	71,041	603	520,099	4,415
	600 "	48.2	12.7	44,061	205,606	4,666	32,251	732	237,857	5,398
	700 "	48.8	13.4	20,936	116,009	5,541	17,915	856	133,924	6,397
	800 "	47.1	11.9	12,074	79,614	6,594	10,880	901	90,494	7,495
	900 "	48.5	17.0	5,517	41,968	7,607	4,672	847	46,640	8,454
	1,000 "	48.8	15.5	3,189	24,540	7,695	5,812	1,822	30,352	9,518
	1,500 "	52.6	17.2	4,177	41,588	9,956	8,968	2,147	50,556	12,103
	2,000 "	37.8	8.1	1,077	18,214	16,912	102	95	18,316	17,007
	2,500 "	53.8	16.9	186	3,563	19,156	694	3,729	4,257	22,885
	2,500万円超	51.5	11.8	91	3,344	36,746	655	7,201	3,999	43,948
	計	49.7	8.0	8,425,738	13,022,467	1,546	656,252	78	13,678,720	1,623
計	100万円以下	48.5	6.3	3,312,439	2,631,975	795	29,897	9	2,661,873	804
	200 "	51.7	8.1	4,694,569	6,458,718	1,376	149,793	32	6,608,510	1,408
	300 "	49.9	9.0	2,746,258	6,368,948	2,319	321,798	117	6,690,746	2,436
	400 "	50.2	10.8	1,028,649	3,232,736	3,143	287,213	279	3,519,949	3,422
	500 "	50.4	13.2	414,178	1,622,059	3,916	219,557	530	1,841,615	4,446
	600 "	51.0	14.6	206,804	985,470	4,765	141,982	687	1,127,452	5,452
	700 "	51.7	14.9	112,258	609,534	5,430	116,986	1,042	726,520	6,472
	800 "	51.5	17.9	77,972	482,558	6,189	96,331	1,235	578,889	7,424
	900 "	50.5	18.6	44,924	316,487	7,045	65,058	1,448	381,545	8,493
	1,000 "	52.2	16.8	24,219	194,633	8,036	36,722	1,516	231,355	9,553
	1,500 "	54.4	18.1	39,870	384,007	9,631	91,787	2,302	475,795	11,934
	2,000 "	51.9	13.6	7,788	118,558	15,223	16,846	2,163	135,404	17,386
	2,500 "	57.2	18.0	2,651	50,863	19,186	9,272	3,498	60,135	22,684
	2,500万円超	56.2	17.2	2,175	69,895	32,135	11,492	5,283	81,386	37,419
	計	50.3	8.5	12,714,754	23,526,441	1,850	1,594,734	125	25,121,175	1,976

第8表 業種別及び給与階級別の総括表(合計)

その1 給与所得者数

(1年を通じて勤務した給与所得者)

業種		建設業	製造業	卸売・小売業	宿泊業、飲食サービス業	金融・保険業	不動産業、物品賃貸業	運輸業、郵便業	電気・ガス・熱供給・水道業
給与階級		人	人	人	人	人	人	人	人
男	100万円以下	40,836	58,398	278,524	150,149	6,253	65,221	63,302	-
	200 "	171,263	227,936	370,450	132,404	15,062	102,416	187,388	2,490
	300 "	322,543	607,827	437,343	163,990	27,120	95,926	321,545	2,982
	400 "	602,422	1,166,782	699,258	197,021	48,901	93,521	614,090	8,823
	500 "	689,304	1,317,575	729,510	171,191	68,885	91,907	625,865	13,246
	600 "	544,989	1,111,289	600,709	83,246	89,416	94,603	409,130	15,592
	700 "	337,079	869,565	384,071	48,928	70,815	54,424	220,562	17,885
	800 "	259,205	629,885	268,912	20,595	73,190	43,517	118,151	14,589
	900 "	166,522	449,908	159,543	14,375	52,007	29,956	62,459	15,499
	1,000 "	102,170	310,554	99,301	5,789	56,254	19,111	33,813	12,860
	1,500 "	198,110	497,977	164,563	11,936	142,701	43,652	53,181	37,345
	2,000 "	33,083	72,175	48,780	1,484	44,810	12,706	10,669	2,639
	2,500 "	11,465	16,304	16,472	1,205	9,714	3,055	3,990	246
	2,500万円超	14,287	25,046	21,357	932	11,178	6,497	4,673	419
	計		3,493,278	7,361,221	4,278,793	1,003,245	716,306	756,512	2,728,818
女	100万円以下	117,754	243,592	922,916	421,256	29,338	104,132	99,758	160
	200 "	198,710	653,106	1,262,000	347,050	63,122	138,302	137,749	1,789
	300 "	177,146	695,726	834,877	230,945	92,924	114,663	141,895	1,835
	400 "	143,454	488,962	537,759	102,551	98,062	109,259	122,942	3,106
	500 "	97,140	316,834	302,668	38,039	113,857	60,780	66,562	4,915
	600 "	48,303	194,055	141,236	14,096	73,569	33,706	27,254	4,173
	700 "	31,975	101,361	68,972	5,844	47,380	8,486	12,141	7,697
	800 "	13,779	61,190	33,987	4,150	31,334	5,406	6,395	2,096
	900 "	9,664	23,079	19,140	524	13,733	6,729	3,696	1,325
	1,000 "	3,258	18,820	11,601	946	8,539	4,172	622	1,129
	1,500 "	7,272	24,036	19,855	1,417	20,223	8,886	1,302	1,093
	2,000 "	2,957	3,022	6,427	605	1,357	1,925	276	27
	2,500 "	110	1,292	2,188	916	673	1,870	279	7
	2,500万円超	737	1,808	2,101	963	980	1,409	135	6
	計		852,259	2,826,883	4,165,727	1,169,302	595,091	599,725	621,006
計	100万円以下	158,590	301,990	1,201,440	571,405	35,591	169,353	163,060	160
	200 "	369,973	881,042	1,632,450	479,454	78,184	240,718	325,137	4,279
	300 "	499,689	1,303,553	1,272,220	394,935	120,044	210,589	463,440	4,817
	400 "	745,876	1,655,744	1,237,017	299,572	146,963	202,780	737,032	11,929
	500 "	786,444	1,634,409	1,032,178	209,230	182,742	152,687	692,427	18,161
	600 "	593,292	1,305,344	741,945	97,342	162,985	128,309	436,384	19,765
	700 "	369,054	970,926	453,043	54,772	118,195	62,910	232,703	25,582
	800 "	272,984	691,075	302,899	24,745	104,524	48,923	124,546	16,685
	900 "	176,186	472,987	178,683	14,899	65,740	36,685	66,155	16,824
	1,000 "	105,428	329,374	110,902	6,735	64,793	23,283	34,435	13,989
	1,500 "	205,382	522,013	184,418	13,353	162,924	52,538	54,483	38,438
	2,000 "	36,040	75,197	55,207	2,089	46,167	14,631	10,945	2,666
	2,500 "	11,575	17,596	18,660	2,121	10,387	4,925	4,269	253
	2,500万円超	15,024	26,854	23,458	1,895	12,158	7,906	4,808	425
	計		4,345,537	10,188,104	8,444,520	2,172,547	1,311,397	1,356,237	3,349,824

第8表 業種別及び給与階級別の総括表(合計)(続)

その1 給与所得者数

(1年を通じて勤務した給与所得者)

業種		情報通信業	学術研究、 専門・技術サービス、 教育、学習支援業	医療、福祉	複合サービス事業	サービス業	農林水産 ・鉱業	合計
給与階級		人	人	人	人	人	人	人
男	100万円以下	7,676	40,488	78,104	14,833	263,998	15,302	1,083,084
	200 "	18,169	78,249	207,504	24,792	454,436	47,636	2,040,195
	300 "	59,902	87,212	224,983	43,670	754,948	60,169	3,210,160
	400 "	172,617	146,886	437,737	70,310	864,916	48,440	5,171,724
	500 "	223,433	157,218	442,051	83,176	716,149	40,702	5,370,212
	600 "	218,124	166,287	247,010	118,242	495,371	26,876	4,220,884
	700 "	183,473	127,165	129,879	130,444	291,498	6,073	2,871,861
	800 "	146,964	85,652	78,806	97,767	219,262	10,240	2,066,735
	900 "	110,287	71,099	39,293	45,307	118,448	7,302	1,342,005
	1,000 "	87,313	54,864	32,852	8,179	79,855	3,591	906,506
	1,500 "	148,954	134,217	73,538	19,236	134,382	5,179	1,664,971
	2,000 "	27,274	28,031	69,481	3,792	33,393	777	389,094
	2,500 "	7,176	7,882	33,920	138	10,600	323	122,490
	2,500万円超	8,448	7,333	34,115	18	13,395	329	148,027
計	1,419,810	1,192,583	2,129,273	659,904	4,450,651	272,939	30,607,948	
女	100万円以下	18,498	87,344	422,400	28,659	632,812	39,231	3,167,850
	200 "	37,014	183,555	937,535	74,878	843,169	92,656	4,970,635
	300 "	84,976	171,152	1,076,233	65,975	859,315	60,476	4,608,138
	400 "	126,020	220,095	1,391,695	60,685	544,520	24,082	3,973,192
	500 "	111,452	150,268	894,245	45,427	293,212	16,534	2,511,933
	600 "	68,991	92,387	435,056	25,791	141,356	6,120	1,306,093
	700 "	38,807	58,481	196,825	22,293	52,606	864	653,732
	800 "	32,194	41,764	83,054	9,457	40,332	530	365,668
	900 "	12,466	26,306	35,251	3,354	19,559	1,346	176,172
	1,000 "	11,611	14,337	14,451	1,084	6,620	625	97,815
	1,500 "	15,321	25,230	35,903	-	24,053	-	184,591
	2,000 "	3,384	2,121	15,909	530	4,312	387	43,239
	2,500 "	332	461	4,346	6	1,278	1	13,759
	2,500万円超	381	711	7,465	-	1,550	2	18,248
計	561,447	1,074,212	5,550,368	338,139	3,464,694	242,854	22,091,065	
計	100万円以下	26,174	127,832	500,504	43,492	896,810	54,533	4,250,934
	200 "	55,183	261,804	1,145,039	99,670	1,297,605	140,292	7,010,830
	300 "	144,878	258,364	1,301,216	109,645	1,614,263	120,645	7,818,298
	400 "	298,637	366,981	1,829,432	130,995	1,409,436	72,522	9,144,916
	500 "	334,885	307,486	1,336,296	128,603	1,009,361	57,236	7,882,145
	600 "	287,115	258,674	682,066	144,033	636,727	32,996	5,526,977
	700 "	222,280	185,646	326,704	152,737	344,104	6,937	3,525,593
	800 "	179,158	127,416	161,860	107,224	259,594	10,770	2,432,403
	900 "	122,753	97,405	74,544	48,661	138,007	8,648	1,518,177
	1,000 "	98,924	69,201	47,303	9,263	86,475	4,216	1,004,321
	1,500 "	164,275	159,447	109,441	19,236	158,435	5,179	1,849,562
	2,000 "	30,658	30,152	85,390	4,322	37,705	1,164	432,333
	2,500 "	7,508	8,343	38,266	144	11,878	324	136,249
	2,500万円超	8,829	8,044	41,580	18	14,945	331	166,275
計	1,981,257	2,266,795	7,679,641	998,043	7,915,345	515,793	52,699,013	

その2 給与総額

(1年を通じて勤務した給与所得者)

業種		建設業	製造業	卸売・小売業	宿泊業、飲食サービス業	金融・保険業	不動産業、物品賃貸業	運輸業、郵便業	電気・ガス・熱供給・水道業
給与階級									
男	100万円以下	35,581	44,079	211,947	111,520	5,111	46,828	49,183	-
	200 "	262,263	358,845	557,427	191,244	22,170	154,586	277,489	4,018
	300 "	830,069	1,569,916	1,107,824	417,014	69,080	240,964	823,103	7,471
	400 "	2,136,978	4,123,974	2,461,971	688,829	175,831	332,813	2,154,644	32,393
	500 "	3,091,117	5,915,212	3,283,835	766,347	310,513	413,385	2,799,206	59,791
	600 "	2,998,617	6,099,911	3,303,031	453,643	491,927	527,369	2,235,157	84,493
	700 "	2,181,612	5,639,918	2,480,664	314,866	458,606	352,140	1,423,917	115,148
	800 "	1,935,455	4,707,833	2,009,637	153,444	547,160	323,290	883,088	109,668
	900 "	1,411,066	3,811,513	1,351,405	121,481	442,089	254,184	530,327	131,821
	1,000 "	966,098	2,936,693	940,850	54,775	534,203	181,927	322,900	121,341
	1,500 "	2,333,182	5,789,561	1,981,248	142,375	1,704,863	528,893	615,953	437,955
	2,000 "	575,022	1,221,905	853,016	27,661	767,056	223,944	186,390	43,855
	2,500 "	257,684	370,659	379,480	25,385	218,703	72,352	91,244	5,794
	2,500万円超	555,943	1,046,492	889,691	35,672	479,220	269,124	153,249	13,526
	計	19,570,686	43,636,512	21,812,026	3,504,259	6,226,531	3,921,799	12,545,851	1,167,274
女	100万円以下	106,746	199,685	748,720	322,603	25,526	82,600	83,645	149
	200 "	277,036	959,917	1,770,259	475,959	88,785	196,922	193,014	3,032
	300 "	454,326	1,738,760	2,046,432	573,498	235,153	287,737	360,445	4,450
	400 "	502,369	1,689,446	1,868,194	351,276	341,996	384,601	428,772	11,047
	500 "	434,916	1,412,939	1,348,292	167,152	509,384	273,117	292,575	21,955
	600 "	266,998	1,057,515	773,815	77,056	403,103	188,126	147,437	23,139
	700 "	206,992	651,658	446,148	37,150	306,404	55,744	78,964	49,392
	800 "	102,568	455,823	252,684	31,367	235,136	39,860	46,833	15,561
	900 "	83,363	194,798	161,690	4,631	116,438	58,252	32,369	11,468
	1,000 "	30,744	178,389	111,185	8,892	80,992	40,178	5,815	10,483
	1,500 "	83,922	285,093	246,901	16,712	232,897	113,814	17,614	13,272
	2,000 "	48,671	55,466	110,618	10,141	22,213	35,489	4,670	426
	2,500 "	2,694	29,057	46,526	19,326	15,107	40,188	6,290	182
	2,500万円超	23,965	56,023	96,785	39,318	36,723	56,345	6,238	187
	計	2,625,309	8,964,569	10,028,249	2,135,081	2,649,855	1,852,972	1,704,681	164,743
計	100万円以下	142,327	243,764	960,667	434,124	30,637	129,428	132,828	149
	200 "	539,298	1,318,762	2,327,686	667,203	110,955	351,508	470,503	7,050
	300 "	1,284,394	3,308,677	3,154,256	990,513	304,233	528,700	1,183,548	11,921
	400 "	2,639,347	5,813,420	4,330,165	1,040,105	517,826	717,413	2,583,416	43,439
	500 "	3,526,033	7,328,151	4,632,127	933,500	819,896	686,502	3,091,781	81,746
	600 "	3,265,616	7,157,425	4,076,846	530,699	895,030	715,495	2,382,594	107,632
	700 "	2,388,604	6,291,576	2,926,812	352,016	765,010	407,884	1,502,881	164,541
	800 "	2,038,024	5,163,656	2,262,321	184,811	782,296	363,150	929,921	125,229
	900 "	1,494,429	4,006,311	1,513,094	126,112	558,527	312,436	562,696	143,289
	1,000 "	996,842	3,115,082	1,052,035	63,667	615,196	222,105	328,715	131,823
	1,500 "	2,417,103	6,074,654	2,228,149	159,087	1,937,760	642,707	633,567	451,227
	2,000 "	623,692	1,277,371	963,633	37,802	789,268	259,433	191,060	44,281
	2,500 "	260,378	399,716	426,006	44,711	233,810	112,540	97,534	5,976
	2,500万円超	579,908	1,102,515	986,477	74,991	515,943	325,469	159,487	13,713
	計	22,195,995	52,601,081	31,840,275	5,639,340	8,876,387	5,774,771	14,250,532	1,332,017

第8表 業種別及び給与階級別の総括表(合計)(続)

その2 給与総額 (1年を通じて勤務した給与所得者)

業種		情報通信業	学術研究、 専門・技術サービス、 教育、学習支援業	医療、福祉	複合サービス事業	サービス業	農林水産 ・鉱業	合計
給与階級		百万円	百万円	百万円	百万円	百万円	百万円	百万円
男	100万円以下	6,397	34,351	67,021	10,958	200,048	13,657	836,681
	200 "	28,137	116,663	295,464	38,147	691,229	72,250	3,069,930
	300 "	156,084	220,917	571,210	109,063	1,917,863	153,899	8,194,477
	400 "	612,643	520,891	1,553,300	250,251	3,028,626	170,856	18,243,999
	500 "	1,002,226	706,474	1,978,830	376,655	3,204,415	183,434	24,091,441
	600 "	1,196,783	916,535	1,344,817	661,882	2,717,485	148,454	23,180,105
	700 "	1,190,425	824,060	839,844	859,862	1,888,164	40,002	18,609,227
	800 "	1,104,021	639,409	586,312	731,744	1,636,118	76,057	15,443,236
	900 "	934,100	604,138	333,071	384,360	1,003,336	61,546	11,374,437
	1,000 "	826,277	520,647	313,232	76,954	757,270	34,059	8,587,226
	1,500 "	1,754,176	1,605,307	893,139	228,429	1,592,158	63,120	19,670,359
	2,000 "	463,953	481,775	1,254,044	74,466	578,994	13,136	6,765,216
	2,500 "	162,732	174,044	757,149	3,044	237,248	7,287	2,762,806
	2,500万円超	341,916	286,477	1,403,571	601	583,649	13,544	6,072,675
	計		9,779,870	7,651,685	12,191,003	3,806,415	20,036,602	1,051,301
女	100万円以下	16,527	75,840	369,281	23,043	500,047	34,843	2,589,256
	200 "	53,087	258,560	1,308,983	114,483	1,208,877	137,479	7,046,392
	300 "	216,880	438,176	2,759,120	165,117	2,143,212	151,118	11,574,425
	400 "	442,948	779,901	4,865,308	212,979	1,881,993	84,028	13,844,855
	500 "	500,647	671,665	3,970,294	204,930	1,307,639	73,236	11,188,739
	600 "	379,514	504,884	2,373,626	141,334	768,012	33,743	7,138,301
	700 "	251,571	379,105	1,268,426	141,765	340,506	5,475	4,219,299
	800 "	239,016	311,343	617,377	70,224	298,899	3,906	2,720,598
	900 "	104,842	222,572	299,413	28,847	166,615	11,245	1,496,544
	1,000 "	108,933	135,824	137,438	9,964	63,037	5,997	927,871
	1,500 "	182,852	294,646	437,212	-	281,448	-	2,206,382
	2,000 "	55,456	35,301	270,202	8,906	76,514	6,975	741,047
	2,500 "	8,202	10,393	95,433	140	28,777	26	302,340
	2,500万円超	14,123	38,841	278,632	-	68,977	75	716,232
	計		2,574,598	4,157,051	19,050,745	1,121,731	9,134,553	548,146
計	100万円以下	22,924	110,191	436,302	34,001	700,096	48,500	3,425,937
	200 "	81,224	375,223	1,604,446	152,630	1,900,106	209,729	10,116,323
	300 "	372,964	659,093	3,330,331	274,180	4,061,075	305,017	19,768,902
	400 "	1,055,591	1,300,792	6,418,607	463,230	4,910,619	254,884	32,088,853
	500 "	1,502,873	1,378,139	5,949,123	581,585	4,512,054	256,670	35,280,180
	600 "	1,576,297	1,421,419	3,718,443	803,216	3,485,496	182,196	30,318,406
	700 "	1,441,996	1,203,165	2,108,269	1,001,626	2,228,670	45,477	22,828,526
	800 "	1,343,037	950,752	1,203,689	801,968	1,935,017	79,963	18,163,834
	900 "	1,038,942	826,710	632,484	413,207	1,169,952	72,791	12,870,981
	1,000 "	935,210	656,471	450,670	86,917	820,307	40,056	9,515,097
	1,500 "	1,937,028	1,899,952	1,330,351	228,429	1,873,605	63,120	21,876,741
	2,000 "	519,409	517,076	1,524,246	83,371	655,508	20,111	7,506,263
	2,500 "	170,934	184,436	852,582	3,184	266,025	7,313	3,065,146
	2,500万円超	356,038	325,317	1,682,204	601	652,626	13,619	6,788,907
	計		12,354,467	11,808,736	31,241,748	4,928,146	29,171,155	1,599,447

その3 平均給与

(1年を通じて勤務した給与所得者)

業種		建設業	製造業	卸売・小売業	宿泊業、飲食サービス業	金融・保険業	不動産業、物品賃貸業	運輸業、郵便業	電気・ガス・熱供給・水道業
給与階級									
男	100万円以下	千円 871	千円 755	千円 761	千円 743	千円 817	千円 718	千円 777	千円 -
	200 "	1,531	1,574	1,505	1,444	1,472	1,509	1,481	1,614
	300 "	2,574	2,583	2,533	2,543	2,547	2,512	2,560	2,505
	400 "	3,547	3,534	3,521	3,496	3,596	3,559	3,509	3,671
	500 "	4,484	4,489	4,501	4,477	4,508	4,498	4,473	4,514
	600 "	5,502	5,489	5,499	5,449	5,502	5,575	5,463	5,419
	700 "	6,472	6,486	6,459	6,435	6,476	6,470	6,456	6,438
	800 "	7,467	7,474	7,473	7,451	7,476	7,429	7,474	7,517
	900 "	8,474	8,472	8,470	8,451	8,501	8,485	8,491	8,505
	1,000 "	9,456	9,456	9,475	9,462	9,496	9,519	9,550	9,436
	1,500 "	11,777	11,626	12,039	11,928	11,947	12,116	11,582	11,727
	2,000 "	17,381	16,930	17,487	18,640	17,118	17,625	17,470	16,618
	2,500 "	22,476	22,734	23,038	21,067	22,514	23,683	22,868	23,554
	2,500万円超	38,913	41,783	41,658	38,275	42,872	41,423	32,795	32,282
	計	5,602	5,928	5,098	3,493	8,693	5,184	4,598	8,072
女	100万円以下	907	820	811	766	870	793	838	929
	200 "	1,394	1,470	1,403	1,371	1,407	1,424	1,401	1,695
	300 "	2,565	2,499	2,451	2,483	2,531	2,509	2,540	2,425
	400 "	3,502	3,455	3,474	3,425	3,488	3,520	3,488	3,557
	500 "	4,477	4,460	4,455	4,394	4,474	4,494	4,396	4,467
	600 "	5,528	5,450	5,479	5,466	5,479	5,581	5,410	5,545
	700 "	6,474	6,429	6,469	6,357	6,467	6,569	6,504	6,417
	800 "	7,444	7,449	7,435	7,558	7,504	7,373	7,323	7,424
	900 "	8,626	8,440	8,448	8,839	8,479	8,657	8,758	8,655
	1,000 "	9,436	9,479	9,584	9,399	9,485	9,630	9,349	9,285
	1,500 "	11,540	11,861	12,435	11,794	11,516	12,808	13,528	12,143
	2,000 "	16,459	18,354	17,211	16,761	16,369	18,436	16,921	15,793
	2,500 "	24,490	22,490	21,264	21,098	22,448	21,491	22,546	25,942
	2,500万円超	32,517	30,986	46,066	40,829	37,472	39,990	46,209	31,175
	計	3,080	3,171	2,407	1,826	4,453	3,090	2,745	5,612
計	100万円以下	897	807	800	760	861	764	815	929
	200 "	1,458	1,497	1,426	1,392	1,419	1,460	1,447	1,648
	300 "	2,570	2,538	2,479	2,508	2,534	2,511	2,554	2,475
	400 "	3,539	3,511	3,500	3,472	3,524	3,538	3,505	3,641
	500 "	4,484	4,484	4,488	4,462	4,487	4,496	4,465	4,501
	600 "	5,504	5,483	5,495	5,452	5,491	5,576	5,460	5,446
	700 "	6,472	6,480	6,460	6,427	6,472	6,484	6,458	6,432
	800 "	7,466	7,472	7,469	7,469	7,484	7,423	7,466	7,505
	900 "	8,482	8,470	8,468	8,464	8,496	8,517	8,506	8,517
	1,000 "	9,455	9,458	9,486	9,453	9,495	9,539	9,546	9,423
	1,500 "	11,769	11,637	12,082	11,914	11,894	12,233	11,629	11,739
	2,000 "	17,306	16,987	17,455	18,096	17,096	17,732	17,456	16,610
	2,500 "	22,495	22,716	22,830	21,080	22,510	22,851	22,847	23,620
	2,500万円超	38,599	41,056	42,053	39,573	42,436	41,167	33,171	32,266
	計	5,108	5,163	3,771	2,596	6,769	4,258	4,254	7,656

第8表 業種別及び給与階級別の総括表(合計)(続)

その3 平均給与		(1年を通じて勤務した給与所得者)						
給与階級	業種	情報通信業	学術研究、 専門・技術サービス、 教育、学習支援業	医療、福祉	複合サービス事業	サービス業	農林水産 ・鉱業	合計
		千円	千円	千円	千円	千円	千円	千円
男	100万円以下	833	848	858	739	758	893	772
	200 "	1,549	1,491	1,424	1,539	1,521	1,517	1,505
	300 "	2,606	2,533	2,539	2,497	2,540	2,558	2,553
	400 "	3,549	3,546	3,548	3,559	3,502	3,527	3,528
	500 "	4,486	4,494	4,476	4,528	4,475	4,507	4,486
	600 "	5,487	5,512	5,444	5,598	5,486	5,524	5,492
	700 "	6,488	6,480	6,466	6,592	6,477	6,587	6,480
	800 "	7,512	7,465	7,440	7,485	7,462	7,427	7,472
	900 "	8,470	8,497	8,477	8,483	8,471	8,429	8,476
	1,000 "	9,463	9,490	9,535	9,409	9,483	9,485	9,473
	1,500 "	11,777	11,961	12,145	11,875	11,848	12,188	11,814
	2,000 "	17,011	17,187	18,049	19,638	17,339	16,907	17,387
	2,500 "	22,677	22,081	22,322	22,057	22,382	22,560	22,555
	2,500万円超	40,473	39,067	41,142	33,389	43,572	41,167	41,024
計	6,888	6,416	5,725	5,768	4,502	3,852	5,453	
女	100万円以下	893	868	874	804	790	888	817
	200 "	1,434	1,409	1,396	1,529	1,434	1,484	1,418
	300 "	2,552	2,560	2,564	2,503	2,494	2,499	2,512
	400 "	3,515	3,543	3,496	3,510	3,456	3,489	3,485
	500 "	4,492	4,470	4,440	4,511	4,460	4,429	4,454
	600 "	5,501	5,465	5,456	5,480	5,433	5,513	5,465
	700 "	6,483	6,483	6,444	6,359	6,473	6,337	6,454
	800 "	7,424	7,455	7,433	7,426	7,411	7,370	7,440
	900 "	8,410	8,461	8,494	8,601	8,519	8,355	8,495
	1,000 "	9,382	9,474	9,511	9,192	9,522	9,595	9,486
	小計	11,935	11,678	12,178	-	11,701	-	11,953
	小計	16,388	16,644	16,984	16,803	17,745	18,024	17,138
	小計	24,704	22,544	21,959	23,272	22,517	26,159	21,974
	2,500万円超	37,067	54,628	37,325	-	44,501	37,486	39,250
計	4,586	3,870	3,432	3,317	2,636	2,257	3,020	
計	100万円以下	876	862	872	782	781	889	806
	200 "	1,472	1,433	1,401	1,531	1,464	1,495	1,443
	300 "	2,574	2,551	2,559	2,501	2,516	2,528	2,529
	400 "	3,535	3,545	3,509	3,536	3,484	3,515	3,509
	500 "	4,488	4,482	4,452	4,522	4,470	4,484	4,476
	600 "	5,490	5,495	5,452	5,577	5,474	5,522	5,486
	700 "	6,487	6,481	6,453	6,558	6,477	6,556	6,475
	800 "	7,496	7,462	7,437	7,479	7,454	7,425	7,467
	900 "	8,464	8,487	8,485	8,492	8,477	8,417	8,478
	1,000 "	9,454	9,486	9,527	9,383	9,486	9,501	9,474
	1,500 "	11,791	11,916	12,156	11,875	11,826	12,188	11,828
	2,000 "	16,942	17,149	17,850	19,290	17,385	17,278	17,362
	2,500 "	22,767	22,107	22,280	22,108	22,396	22,571	22,497
	2,500万円超	40,326	40,442	40,457	33,389	43,668	41,145	40,829
計	6,236	5,209	4,068	4,938	3,685	3,101	4,433	

その4 1年未満勤続の給与所得者数

業種		建設業	製造業	卸売・小売業	宿泊業、飲食サービス業	金融・保険業	不動産業、物品賃貸業	運輸業、郵便業	電気・ガス・熱供給・水道業
給与階級		人	人	人	人	人	人	人	人
給与所得者数	100万円以下	184,769	210,674	885,880	738,994	33,187	95,568	119,536	755
	200 "	47,778	70,260	110,629	29,146	8,290	8,843	37,805	562
	300 "	50,130	104,611	82,052	12,796	21,360	12,858	33,064	2,939
	400 "	24,770	45,070	30,315	5,524	9,975	5,707	21,265	417
	500 "	11,681	16,148	11,821	200	1,292	3,744	9,279	176
	600 "	4,852	8,433	6,050	455	466	2,478	5,085	32
	700 "	1,250	6,108	3,127	-	1,111	736	1,347	150
	800 "	1,114	7,450	4,468	-	708	42	2,120	33
	900 "	869	4,284	2,620	176	1,391	374	2	566
	1,000 "	801	3,513	1,697	307	943	103	24	283
	1,500 "	971	4,109	1,653	957	2,234	412	832	2,237
	2,000 "	2	1,195	1,415	1	1,856	123	58	525
	2,500 "	17	191	172	11	135	35	54	1
	2,500万円超	52	239	50	4	146	18	103	-
	計	329,056	482,285	1,141,949	788,571	83,094	131,041	230,574	8,676

業種		情報通信業	学術研究、 専門・技術サービス、 教育、学習支援業	医療、福祉	複合サービス事業	サービス業	農林水産・ 鉱業	合計
給与階級		人	人	人	人	人	人	人
給与所得者数	100万円以下	78,569	453,126	794,813	50,743	879,119	113,312	4,639,045
	200 "	27,821	43,084	127,504	8,512	183,460	5,837	709,531
	300 "	38,582	39,422	157,708	7,009	127,716	3,302	693,549
	400 "	21,580	19,777	61,607	2,210	54,495	1,470	304,182
	500 "	11,188	6,533	17,321	280	23,206	824	113,693
	600 "	7,390	6,198	9,591	333	12,093	287	63,743
	700 "	3,967	4,753	3,759	496	4,799	-	31,603
	800 "	1,875	1,894	2,516	98	3,722	-	26,040
	900 "	2,994	2,099	1,235	-	2,041	22	18,673
	1,000 "	2,403	1,509	1,119	-	1,826	-	14,528
	1,500 "	3,410	2,113	7,665	269	3,118	-	29,980
	2,000 "	1,264	563	1,486	-	1,035	-	9,523
	2,500 "	105	116	369	-	122	-	1,328
	2,500万円超	134	352	375	-	78	-	1,551
	計	201,282	581,539	1,187,068	69,950	1,296,830	125,054	6,656,969

第8表 業種別及び給与階級別の総括表(合計)(続)

その5 給与所得者数(乙欄適用者を除く)

(1年を通じて勤務した給与所得者)

業種		建設業	製造業	卸売・小売業	宿泊業、飲食サービス業	金融・保険業	不動産業、物品賃貸業	運輸業、郵便業	電気・ガス・熱供給・水道業
給与階級		人	人	人	人	人	人	人	人
男	100万円以下	37,907	46,935	242,000	131,022	4,744	55,010	44,447	-
	200 "	161,848	216,817	342,217	122,447	12,804	79,096	167,705	2,253
	300 "	311,213	598,527	418,512	160,022	26,364	80,374	318,171	2,330
	400 "	587,819	1,151,083	685,634	191,551	47,869	86,696	601,012	8,692
	500 "	677,031	1,301,673	721,190	167,317	68,055	89,521	617,991	13,165
	600 "	533,372	1,096,313	589,168	80,628	89,385	87,088	403,572	15,592
	700 "	335,650	868,267	383,239	48,928	70,758	54,392	220,561	17,885
	800 "	258,753	628,844	267,879	20,595	72,731	42,614	117,416	14,589
	900 "	166,519	449,902	159,543	14,375	51,806	28,470	61,293	15,499
	1,000 "	102,142	310,117	99,300	5,789	55,937	19,111	33,813	12,860
	1,500 "	197,671	496,907	162,307	10,717	139,703	41,652	52,636	37,345
	2,000 "	32,101	71,599	47,880	1,484	44,756	11,976	10,229	2,639
	2,500 "	11,465	16,304	16,472	1,205	9,714	3,055	3,990	246
	2,500万円超	14,287	25,046	21,357	932	11,178	6,497	4,673	419
	計		3,427,778	7,278,334	4,156,698	957,012	705,804	685,552	2,657,509
女	100万円以下	112,556	229,637	859,897	394,828	28,077	90,460	91,217	160
	200 "	190,318	642,401	1,224,755	329,007	62,045	123,448	128,945	1,789
	300 "	169,991	690,250	820,125	223,207	92,173	105,673	141,330	1,835
	400 "	138,959	476,676	526,366	98,456	98,062	97,214	122,199	3,106
	500 "	96,439	315,399	294,750	38,039	112,865	55,159	65,726	4,262
	600 "	45,546	189,576	135,678	14,096	73,498	30,083	24,339	4,024
	700 "	31,496	101,361	68,972	5,844	47,380	8,486	12,140	7,697
	800 "	13,779	60,920	33,978	4,150	31,334	5,406	6,394	2,096
	900 "	9,664	23,079	18,289	524	13,733	6,729	3,696	1,325
	1,000 "	3,258	18,791	11,601	946	8,539	4,172	621	1,129
	1,500 "	7,272	23,948	19,847	1,417	20,223	8,152	1,302	1,093
	2,000 "	2,957	3,022	6,427	605	1,357	1,925	276	27
	2,500 "	110	1,292	2,188	916	673	1,870	279	7
	2,500万円超	737	1,808	2,101	963	980	1,409	135	6
	計		823,082	2,778,160	4,024,974	1,112,998	590,939	540,186	598,599
計	100万円以下	150,463	276,572	1,101,897	525,850	32,821	145,470	135,664	160
	200 "	352,166	859,218	1,566,972	451,454	74,849	202,544	296,650	4,042
	300 "	481,204	1,288,777	1,238,637	383,229	118,537	186,047	459,501	4,165
	400 "	726,778	1,627,759	1,212,000	290,007	145,931	183,910	723,211	11,798
	500 "	773,470	1,617,072	1,015,940	205,356	180,920	144,680	683,717	17,427
	600 "	578,918	1,285,889	724,846	94,724	162,883	117,171	427,911	19,616
	700 "	367,146	969,628	452,211	54,772	118,138	62,878	232,701	25,582
	800 "	272,532	689,764	301,857	24,745	104,065	48,020	123,810	16,685
	900 "	176,183	472,981	177,832	14,899	65,539	35,199	64,989	16,824
	1,000 "	105,400	328,908	110,901	6,735	64,476	23,283	34,434	13,989
	1,500 "	204,943	520,855	182,154	12,134	159,926	49,804	53,938	38,438
	2,000 "	35,058	74,621	54,307	2,089	46,113	13,901	10,505	2,666
	2,500 "	11,575	17,596	18,660	2,121	10,387	4,925	4,269	253
	2,500万円超	15,024	26,854	23,458	1,895	12,158	7,906	4,808	425
	計		4,250,860	10,056,494	8,181,672	2,070,010	1,296,743	1,225,738	3,256,108

その5 給与所得者数(乙欄適用者を除く)

(1年を通じて勤務した給与所得者)

業種		情報通信業	学術研究、 専門・技術サービス、 教育、学習支援業	医療、福祉	複合サービス事業	サービス業	農林水産 ・鉱業	合計
給与階級		人	人	人	人	人	人	人
男	100万円以下	6,985	23,929	51,446	7,297	201,928	13,974	867,624
	200 "	15,880	46,927	145,796	20,983	407,477	42,624	1,784,874
	300 "	57,510	74,057	193,301	43,670	724,880	57,071	3,066,002
	400 "	167,972	131,701	418,297	64,552	850,732	46,605	5,040,215
	500 "	220,112	153,183	426,017	83,176	707,552	40,293	5,286,276
	600 "	212,277	162,085	236,604	117,538	484,849	26,399	4,134,870
	700 "	183,098	125,479	125,492	130,444	289,982	6,073	2,860,248
	800 "	146,884	85,371	77,863	97,767	216,629	10,240	2,058,175
	900 "	110,287	69,923	37,836	45,307	118,076	7,302	1,336,138
	1,000 "	87,313	54,864	31,672	8,179	79,402	3,111	903,610
	1,500 "	148,926	133,200	71,105	19,236	131,983	5,179	1,648,567
	2,000 "	27,274	28,031	68,058	3,792	33,044	777	383,640
	2,500 "	7,176	7,882	33,920	138	10,600	323	122,490
	2,500万円超	8,448	7,333	34,115	18	13,395	329	148,027
	計	1,400,142	1,103,965	1,951,522	642,097	4,270,529	260,300	29,640,756
女	100万円以下	15,846	66,944	387,433	25,432	558,568	36,798	2,897,853
	200 "	35,866	165,585	876,864	73,449	802,606	88,957	4,746,035
	300 "	83,968	158,680	1,052,622	65,975	845,024	58,664	4,509,517
	400 "	124,827	212,532	1,357,373	57,474	524,225	22,703	3,860,172
	500 "	108,526	148,745	883,467	44,844	287,145	15,932	2,471,298
	600 "	67,531	90,421	425,045	25,439	136,876	6,120	1,268,272
	700 "	38,807	58,481	193,285	22,293	51,874	436	648,552
	800 "	32,194	41,764	81,398	9,457	39,358	530	362,758
	900 "	12,466	25,945	34,298	3,354	17,683	1,346	172,131
	1,000 "	11,611	14,337	13,969	1,084	6,620	625	97,303
	1,500 "	15,321	25,230	35,405	-	23,559	-	182,769
	2,000 "	3,384	2,121	15,510	530	4,312	387	42,840
	2,500 "	332	461	4,346	6	1,278	1	13,759
	2,500万円超	381	711	7,465	-	1,550	2	18,248
	計	551,060	1,011,957	5,368,480	329,337	3,300,678	232,501	21,291,507
計	100万円以下	22,831	90,873	438,879	32,729	760,496	50,772	3,765,477
	200 "	51,746	212,512	1,022,660	94,432	1,210,083	131,581	6,530,909
	300 "	141,478	232,737	1,245,923	109,645	1,569,904	115,735	7,575,519
	400 "	292,799	344,233	1,775,670	122,026	1,374,957	69,308	8,900,387
	500 "	328,638	301,928	1,309,484	128,020	994,697	56,225	7,757,574
	600 "	279,808	252,506	661,649	142,977	621,725	32,519	5,403,142
	700 "	221,905	183,960	318,777	152,737	341,856	6,509	3,508,800
	800 "	179,078	127,135	159,261	107,224	255,987	10,770	2,420,933
	900 "	122,753	95,868	72,134	48,661	135,759	8,648	1,508,269
	1,000 "	98,924	69,201	45,641	9,263	86,022	3,736	1,000,913
	1,500 "	164,247	158,430	106,510	19,236	155,542	5,179	1,831,336
	2,000 "	30,658	30,152	83,568	4,322	37,356	1,164	426,480
	2,500 "	7,508	8,343	38,266	144	11,878	324	136,249
	2,500万円超	8,829	8,044	41,580	18	14,945	331	166,275
	計	1,951,202	2,115,922	7,320,002	971,434	7,571,207	492,801	50,932,263

第8表 業種別及び給与階級別の総括表(合計)(続)

その6 給与総額(乙欄適用者を除く)

(1年を通じて勤務した給与所得者)

業種		建設業	製造業	卸売・小売業	宿泊業、飲食サービス業	金融・保険業	不動産業、物品賃貸業	運輸業、郵便業	電気・ガス・熱供給・水道業
給与階級									
男	100万円以下	33,122	36,169	184,991	97,487	3,958	39,155	34,462	-
	200 "	248,517	342,437	521,039	177,613	18,662	119,990	251,653	3,715
	300 "	802,279	1,546,264	1,059,733	406,298	66,990	202,708	813,729	5,905
	400 "	2,087,307	4,070,852	2,416,617	670,548	172,055	308,420	2,111,030	31,922
	500 "	3,034,067	5,840,629	3,244,512	748,485	306,886	401,887	2,762,413	59,440
	600 "	2,936,243	6,019,276	3,240,890	439,168	491,754	484,650	2,204,997	84,493
	700 "	2,172,877	5,631,248	2,475,292	314,866	458,256	351,943	1,423,908	115,148
	800 "	1,931,954	4,699,650	2,001,850	153,444	543,585	316,789	877,343	109,668
	900 "	1,411,043	3,811,452	1,351,405	121,481	440,308	241,698	520,804	131,821
	1,000 "	965,828	2,932,412	940,838	54,775	531,156	181,927	322,900	121,341
	1,500 "	2,327,588	5,776,701	1,952,591	126,919	1,672,428	505,791	609,537	437,955
	2,000 "	557,047	1,211,587	836,867	27,661	766,098	210,378	177,944	43,855
	2,500 "	257,684	370,659	379,480	25,385	218,703	72,352	91,244	5,794
	2,500万円超	555,943	1,046,492	889,691	35,672	479,220	269,124	153,249	13,526
	計	19,321,497	43,335,828	21,495,798	3,399,803	6,170,059	3,706,812	12,355,212	1,164,583
女	100万円以下	101,956	189,651	701,972	302,980	24,528	72,771	77,565	149
	200 "	264,688	944,857	1,723,775	451,795	87,373	175,769	182,736	3,032
	300 "	435,136	1,723,751	2,007,541	554,532	233,337	264,607	358,995	4,450
	400 "	487,039	1,649,480	1,829,064	337,802	341,996	341,120	426,044	11,047
	500 "	431,863	1,406,061	1,310,025	167,152	504,535	248,038	288,444	19,202
	600 "	251,664	1,034,164	743,657	77,056	402,720	166,731	132,381	22,387
	700 "	203,919	651,658	446,148	37,150	306,404	55,744	78,955	49,392
	800 "	102,568	453,818	252,622	31,367	235,136	39,860	46,823	15,561
	900 "	83,363	194,798	154,540	4,631	116,438	58,252	32,369	11,468
	1,000 "	30,744	178,115	111,185	8,892	80,992	40,178	5,804	10,483
	1,500 "	83,922	284,018	246,786	16,712	232,897	104,111	17,614	13,272
	2,000 "	48,671	55,466	110,618	10,141	22,213	35,489	4,670	426
	2,500 "	2,694	29,057	46,526	19,326	15,107	40,188	6,290	182
	2,500万円超	23,965	56,023	96,785	39,318	36,723	56,345	6,238	187
	計	2,552,191	8,850,916	9,781,243	2,058,853	2,640,399	1,699,201	1,664,930	161,238
計	100万円以下	135,077	225,820	886,962	400,467	28,486	111,925	112,027	149
	200 "	513,205	1,287,294	2,244,814	629,408	106,035	295,759	434,389	6,747
	300 "	1,237,415	3,270,014	3,067,274	960,830	300,327	467,315	1,172,724	10,355
	400 "	2,574,346	5,720,332	4,245,681	1,008,350	514,050	649,540	2,537,074	42,968
	500 "	3,465,930	7,246,690	4,554,537	915,637	811,422	649,925	3,050,857	78,641
	600 "	3,187,906	7,053,440	3,984,547	516,224	894,474	651,380	2,337,378	106,881
	700 "	2,376,796	6,282,906	2,921,440	352,016	764,660	407,687	1,502,863	164,541
	800 "	2,034,522	5,153,467	2,254,473	184,811	778,721	356,648	924,166	125,229
	900 "	1,494,406	4,006,250	1,505,944	126,112	556,746	299,950	553,173	143,289
	1,000 "	996,572	3,110,527	1,052,024	63,667	612,149	222,105	328,704	131,823
	1,500 "	2,411,509	6,060,719	2,199,377	143,631	1,905,325	609,902	627,151	451,227
	2,000 "	605,718	1,267,053	947,485	37,802	788,311	245,867	182,614	44,281
	2,500 "	260,378	399,716	426,006	44,711	233,810	112,540	97,534	5,976
	2,500万円超	579,908	1,102,515	986,477	74,991	515,943	325,469	159,487	13,713
	計	21,873,688	52,186,744	31,277,041	5,458,657	8,810,458	5,406,013	14,020,142	1,325,820

その6 給与総額(乙欄適用者を除く)

(1年を通じて勤務した給与所得者)

業種		情報通信業	学術研究、 専門・技術サービス、 教育、学習支援業	医療、福祉	複合サービス事業	サービス業	農林水産 ・鉱業	合計
給与階級		百万円	百万円	百万円	百万円	百万円	百万円	百万円
男	100万円以下	5,847	20,485	44,351	5,361	154,582	12,382	672,351
	200 "	24,349	71,233	207,524	33,254	626,281	65,708	2,711,974
	300 "	149,729	188,333	492,445	109,063	1,839,412	145,480	7,828,367
	400 "	596,789	468,851	1,485,982	230,251	2,980,333	164,829	17,795,786
	500 "	986,584	688,234	1,903,627	376,655	3,164,302	181,520	23,699,242
	600 "	1,164,935	894,411	1,288,695	658,227	2,660,391	145,984	22,714,112
	700 "	1,187,886	812,339	810,948	859,862	1,878,271	40,002	18,532,847
	800 "	1,103,424	637,420	579,137	731,744	1,616,491	76,057	15,378,554
	900 "	934,100	593,961	320,674	384,360	1,000,055	61,546	11,324,707
	1,000 "	826,277	520,647	301,920	76,954	753,134	29,646	8,559,756
	1,500 "	1,753,836	1,593,602	864,162	228,429	1,560,291	63,120	19,472,949
	2,000 "	463,953	481,775	1,230,103	74,466	573,549	13,136	6,668,419
	2,500 "	162,732	174,044	757,149	3,044	237,248	7,287	2,762,806
	2,500万円超	341,916	286,477	1,403,571	601	583,649	13,544	6,072,675
	計		9,702,356	7,431,811	11,690,287	3,772,270	19,627,988	1,020,242
女	100万円以下	14,200	58,767	339,431	20,432	445,683	32,977	2,383,061
	200 "	51,598	234,497	1,226,445	112,377	1,153,755	132,725	6,745,421
	300 "	214,129	407,337	2,697,151	165,117	2,105,881	146,082	11,318,045
	400 "	439,079	754,908	4,750,593	202,178	1,816,243	79,413	13,466,007
	500 "	486,971	664,734	3,920,812	202,433	1,279,589	70,716	11,000,575
	600 "	371,720	494,483	2,319,095	139,568	744,237	33,743	6,933,605
	700 "	251,571	379,105	1,244,953	141,765	335,818	2,736	4,185,318
	800 "	239,016	311,343	605,118	70,224	291,552	3,906	2,698,915
	900 "	104,842	219,403	290,842	28,847	150,939	11,245	1,461,976
	1,000 "	108,933	135,824	132,827	9,964	63,037	5,997	922,975
	1,500 "	182,852	294,646	430,032	-	275,996	-	2,182,857
	2,000 "	55,456	35,301	263,862	8,906	76,514	6,975	734,707
	2,500 "	8,202	10,393	95,433	140	28,777	26	302,340
	2,500万円超	14,123	38,841	278,632	-	68,977	75	716,232
	計		2,542,690	4,039,581	18,595,226	1,101,950	8,836,998	526,617
計	100万円以下	20,047	79,251	383,782	25,793	600,265	45,359	3,055,412
	200 "	75,946	305,730	1,433,969	145,631	1,780,036	198,433	9,457,395
	300 "	363,857	595,670	3,189,596	274,180	3,945,293	291,562	19,146,412
	400 "	1,035,868	1,223,759	6,236,575	432,430	4,796,577	244,242	31,261,793
	500 "	1,473,554	1,352,969	5,824,439	579,088	4,443,891	252,237	34,699,817
	600 "	1,536,654	1,388,893	3,607,790	797,795	3,404,628	179,727	29,647,718
	700 "	1,439,457	1,191,445	2,055,901	1,001,626	2,214,088	42,738	22,718,165
	800 "	1,342,440	948,763	1,184,255	801,968	1,908,043	79,963	18,077,470
	900 "	1,038,942	813,364	611,515	413,207	1,150,994	72,791	12,786,684
	1,000 "	935,210	656,471	434,747	86,917	816,172	35,643	9,482,731
	1,500 "	1,936,688	1,888,248	1,294,194	228,429	1,836,286	63,120	21,655,806
	2,000 "	519,409	517,076	1,493,965	83,371	650,063	20,111	7,403,126
	2,500 "	170,934	184,436	852,582	3,184	266,025	7,313	3,065,146
	2,500万円超	356,038	325,317	1,682,204	601	652,626	13,619	6,788,907
	計		12,245,047	11,471,392	30,285,514	4,874,219	28,464,986	1,546,859

第8表 業種別及び給与階級別の総括表(合計)(続)

その7 平均給与(乙欄適用者を除く)

(1年を通じて勤務した給与所得者)

業種		建設業	製造業	卸売・小売業	宿泊業、飲食サービス業	金融・保険業	不動産業、物品賃貸業	運輸業、郵便業	電気・ガス・熱供給・水道業
給与階級									
男	100万円以下	千円 874	千円 771	千円 764	千円 744	千円 834	千円 712	千円 775	千円 -
	200 "	1,535	1,579	1,523	1,451	1,458	1,517	1,501	1,649
	300 "	2,578	2,583	2,532	2,539	2,541	2,522	2,558	2,534
	400 "	3,551	3,537	3,525	3,501	3,594	3,557	3,512	3,673
	500 "	4,481	4,487	4,499	4,473	4,509	4,489	4,470	4,515
	600 "	5,505	5,490	5,501	5,447	5,502	5,565	5,464	5,419
	700 "	6,474	6,486	6,459	6,435	6,476	6,470	6,456	6,438
	800 "	7,466	7,473	7,473	7,451	7,474	7,434	7,472	7,517
	900 "	8,474	8,472	8,470	8,451	8,499	8,490	8,497	8,505
	1,000 "	9,456	9,456	9,475	9,462	9,496	9,519	9,550	9,436
	1,500 "	11,775	11,625	12,030	11,843	11,971	12,143	11,580	11,727
	2,000 "	17,353	16,922	17,478	18,640	17,117	17,567	17,396	16,618
	2,500 "	22,476	22,734	23,038	21,067	22,514	23,683	22,868	23,554
	2,500万円超	38,913	41,783	41,658	38,275	42,872	41,423	32,795	32,282
	計	5,637	5,954	5,171	3,553	8,742	5,407	4,649	8,115
女	100万円以下	906	826	816	767	874	804	850	929
	200 "	1,391	1,471	1,407	1,373	1,408	1,424	1,417	1,695
	300 "	2,560	2,497	2,448	2,484	2,532	2,504	2,540	2,425
	400 "	3,505	3,460	3,475	3,431	3,488	3,509	3,486	3,557
	500 "	4,478	4,458	4,445	4,394	4,470	4,497	4,389	4,505
	600 "	5,525	5,455	5,481	5,466	5,479	5,542	5,439	5,563
	700 "	6,474	6,429	6,469	6,357	6,467	6,569	6,504	6,417
	800 "	7,444	7,449	7,435	7,558	7,504	7,373	7,323	7,424
	900 "	8,626	8,440	8,450	8,839	8,479	8,657	8,758	8,655
	1,000 "	9,436	9,479	9,584	9,399	9,485	9,630	9,346	9,285
	1,500 "	11,540	11,860	12,434	11,794	11,516	12,771	13,528	12,143
	2,000 "	16,459	18,354	17,211	16,761	16,369	18,436	16,921	15,793
	2,500 "	24,490	22,490	21,264	21,098	22,448	21,491	22,546	25,942
	2,500万円超	32,517	30,986	46,066	40,829	37,472	39,990	46,209	31,175
	計	3,101	3,186	2,430	1,850	4,468	3,146	2,781	5,646
計	100万円以下	898	816	805	762	868	769	826	929
	200 "	1,457	1,498	1,433	1,394	1,417	1,460	1,464	1,669
	300 "	2,571	2,537	2,476	2,507	2,534	2,512	2,552	2,486
	400 "	3,542	3,514	3,503	3,477	3,523	3,532	3,508	3,642
	500 "	4,481	4,481	4,483	4,459	4,485	4,492	4,462	4,513
	600 "	5,507	5,485	5,497	5,450	5,492	5,559	5,462	5,449
	700 "	6,474	6,480	6,460	6,427	6,473	6,484	6,458	6,432
	800 "	7,465	7,471	7,469	7,469	7,483	7,427	7,464	7,505
	900 "	8,482	8,470	8,468	8,464	8,495	8,522	8,512	8,517
	1,000 "	9,455	9,457	9,486	9,453	9,494	9,539	9,546	9,423
	1,500 "	11,767	11,636	12,074	11,837	11,914	12,246	11,627	11,739
	2,000 "	17,278	16,980	17,447	18,096	17,095	17,687	17,384	16,610
	2,500 "	22,495	22,716	22,830	21,080	22,510	22,851	22,847	23,620
	2,500万円超	38,599	41,056	42,053	39,573	42,436	41,167	33,171	32,266
	計	5,146	5,189	3,823	2,637	6,794	4,410	4,306	7,705

その7 平均給与(乙欄適用者を除く)

(1年を通じて勤務した給与所得者)

業種		情報通信業	学術研究、 専門・技術サービス、 教育、学習支援業	医療、福祉	複合サービス事業	サービス業	農林水産 ・鉱業	合計
給与階級		千円	千円	千円	千円	千円	千円	千円
男	100万円以下	837	856	862	735	766	886	775
	200 "	1,533	1,518	1,423	1,585	1,537	1,542	1,519
	300 "	2,604	2,543	2,548	2,497	2,538	2,549	2,553
	400 "	3,553	3,560	3,552	3,567	3,503	3,537	3,531
	500 "	4,482	4,493	4,468	4,528	4,472	4,505	4,483
	600 "	5,488	5,518	5,447	5,600	5,487	5,530	5,493
	700 "	6,488	6,474	6,462	6,592	6,477	6,587	6,479
	800 "	7,512	7,466	7,438	7,485	7,462	7,427	7,472
	900 "	8,470	8,495	8,475	8,483	8,470	8,429	8,476
	1,000 "	9,463	9,490	9,533	9,409	9,485	9,529	9,473
	1,500 "	11,777	11,964	12,153	11,875	11,822	12,188	11,812
	2,000 "	17,011	17,187	18,074	19,638	17,357	16,907	17,382
	2,500 "	22,677	22,081	22,322	22,057	22,382	22,560	22,555
	2,500万円超	40,473	39,067	41,142	33,389	43,572	41,167	41,024
計	6,930	6,732	5,990	5,875	4,596	3,919	5,539	
女	100万円以下	896	878	876	803	798	896	822
	200 "	1,439	1,416	1,399	1,530	1,438	1,492	1,421
	300 "	2,550	2,567	2,562	2,503	2,492	2,490	2,510
	400 "	3,518	3,552	3,500	3,518	3,465	3,498	3,488
	500 "	4,487	4,469	4,438	4,514	4,456	4,439	4,451
	600 "	5,504	5,469	5,456	5,486	5,437	5,513	5,467
	700 "	6,483	6,483	6,441	6,359	6,474	6,275	6,453
	800 "	7,424	7,455	7,434	7,426	7,408	7,370	7,440
	900 "	8,410	8,456	8,480	8,601	8,536	8,355	8,493
	1,000 "	9,382	9,474	9,509	9,192	9,522	9,595	9,486
	1,500 "	11,935	11,678	12,146	-	11,715	-	11,943
	2,000 "	16,388	16,644	17,012	16,803	17,745	18,024	17,150
	2,500 "	24,704	22,544	21,959	23,272	22,517	26,159	21,974
	2,500万円超	37,067	54,628	37,325	-	44,501	37,486	39,250
計	4,614	3,992	3,464	3,346	2,677	2,265	3,055	
計	100万円以下	878	872	874	788	789	893	811
	200 "	1,468	1,439	1,402	1,542	1,471	1,508	1,448
	300 "	2,572	2,559	2,560	2,501	2,513	2,519	2,527
	400 "	3,538	3,555	3,512	3,544	3,489	3,524	3,512
	500 "	4,484	4,481	4,448	4,523	4,468	4,486	4,473
	600 "	5,492	5,500	5,453	5,580	5,476	5,527	5,487
	700 "	6,487	6,477	6,449	6,558	6,477	6,566	6,475
	800 "	7,496	7,463	7,436	7,479	7,454	7,425	7,467
	900 "	8,464	8,484	8,477	8,492	8,478	8,417	8,478
	1,000 "	9,454	9,486	9,525	9,383	9,488	9,541	9,474
	1,500 "	11,791	11,918	12,151	11,875	11,806	12,188	11,825
	2,000 "	16,942	17,149	17,877	19,290	17,402	17,278	17,359
	2,500 "	22,767	22,107	22,280	22,108	22,396	22,571	22,497
	2,500万円超	40,326	40,442	40,457	33,389	43,668	41,145	40,829
計	6,276	5,421	4,137	5,018	3,760	3,139	4,501	

第8表 業種別及び給与階級別の総括表(合計)(続)

その8 1年未満勤続の給与所得者数(乙欄適用者を除く)

業種		建設業	製造業	卸売・小売業	宿泊業、飲食サービス業	金融・保険業	不動産業、物品賃貸業	運輸業、郵便業	電気・ガス・熱供給・水道業
給与階級		人	人	人	人	人	人	人	人
給与所得者数	100万円以下	166,316	189,157	767,916	629,403	19,885	77,594	97,464	578
	200 "	45,271	68,321	107,911	28,247	7,257	8,835	37,348	562
	300 "	49,747	104,245	79,668	12,600	20,341	12,410	32,564	2,939
	400 "	23,906	44,611	29,085	4,821	9,962	5,205	20,185	241
	500 "	10,721	16,148	11,816	200	1,288	3,744	9,269	176
	600 "	4,556	8,432	6,050	455	466	2,462	4,435	32
	700 "	1,250	6,108	3,127	-	1,093	735	1,347	150
	800 "	1,114	7,450	4,468	-	708	42	2,120	33
	900 "	869	4,284	2,620	176	1,369	374	2	566
	1,000 "	801	3,513	1,697	307	943	103	24	283
	1,500 "	971	4,109	1,653	957	2,205	412	832	2,237
	2,000 "	2	1,195	1,415	1	1,856	123	58	525
	2,500 "	17	191	172	11	135	35	54	1
	2,500万円超	52	239	50	4	146	18	103	-
	計	305,593	458,003	1,017,648	677,182	67,654	112,092	205,805	8,323

業種		情報通信業	学術研究、 専門・技術サービス、 教育、学習支援業	医療、福祉	複合サービス事業	サービス業	農林水産・ 鉱業	合計
給与階級		人	人	人	人	人	人	人
給与所得者数	100万円以下	63,898	260,554	567,699	29,477	654,023	93,659	3,617,623
	200 "	26,924	38,975	118,851	7,938	176,309	5,260	678,009
	300 "	38,557	37,890	152,354	7,009	126,089	3,302	679,715
	400 "	20,486	19,383	59,451	2,210	53,101	1,470	294,117
	500 "	11,134	6,482	16,619	280	23,033	824	111,734
	600 "	7,357	6,198	8,291	333	8,575	287	57,929
	700 "	3,967	4,753	3,759	496	4,799	-	31,584
	800 "	1,849	1,894	2,274	98	3,722	-	25,772
	900 "	2,994	2,099	1,235	-	1,987	22	18,597
	1,000 "	2,403	1,509	1,054	-	1,826	-	14,463
	1,500 "	3,410	2,113	7,665	269	3,118	-	29,951
	2,000 "	1,264	563	1,471	-	1,035	-	9,508
	2,500 "	105	116	369	-	122	-	1,328
	2,500万円超	134	352	375	-	78	-	1,551
	計	184,482	382,881	941,467	48,110	1,057,817	104,824	5,571,881

第9表 業種別及び給与階級別の給与所得者数・給与額

その1 業 種 建設業

(1年を通じて勤務した給与所得者)

区 分 性・給与階級	平均年齢	平均勤続 年 数	給与所得 者 数	給 料・手 当		賞 与		給 与		
				総 額	平 均	総 額	平 均	総 額	平 均	
	歳	年	人	百万円	千円	百万円	千円	百万円	千円	
男	100万円以下	54.5	14.6	40,836	34,660	849	921	23	35,581	871
	200 "	57.4	15.6	171,263	252,633	1,475	9,630	56	262,263	1,531
	300 "	48.6	11.6	322,543	799,266	2,478	30,803	96	830,069	2,574
	400 "	46.5	11.7	602,422	1,977,577	3,283	159,401	265	2,136,978	3,547
	500 "	45.9	13.0	689,304	2,768,775	4,017	322,342	468	3,091,117	4,484
	600 "	46.2	14.1	544,989	2,601,362	4,773	397,255	729	2,998,617	5,502
	700 "	46.1	16.1	337,079	1,796,615	5,330	384,997	1,142	2,181,612	6,472
	800 "	48.5	19.2	259,205	1,599,593	6,171	335,862	1,296	1,935,455	7,467
	900 "	49.1	19.7	166,522	1,158,226	6,955	252,840	1,518	1,411,066	8,474
	1,000 "	50.7	21.1	102,170	765,405	7,491	200,693	1,964	966,098	9,456
	1,500 "	53.0	23.0	198,110	1,846,530	9,321	486,652	2,456	2,333,182	11,777
	2,000 "	55.2	23.4	33,083	472,417	14,280	102,605	3,101	575,022	17,381
	2,500 "	58.3	25.4	11,465	238,589	20,810	19,095	1,665	257,684	22,476
	2,500万円超	54.1	24.4	14,287	500,552	35,035	55,391	3,877	555,943	38,913
計	48.0	15.0	3,493,278	16,812,199	4,813	2,758,487	790	19,570,686	5,602	
女	100万円以下	56.5	16.2	117,754	105,487	896	1,259	11	106,746	907
	200 "	55.7	15.6	198,710	267,079	1,344	9,957	50	277,036	1,394
	300 "	49.6	12.8	177,146	416,671	2,352	37,655	213	454,326	2,565
	400 "	46.0	12.4	143,454	427,671	2,981	74,698	521	502,369	3,502
	500 "	48.1	16.3	97,140	359,102	3,697	75,814	780	434,916	4,477
	600 "	46.4	14.6	48,303	216,236	4,477	50,762	1,051	266,998	5,528
	700 "	47.3	16.5	31,975	166,478	5,207	40,514	1,267	206,992	6,474
	800 "	52.2	23.3	13,779	84,057	6,100	18,512	1,343	102,568	7,444
	900 "	47.5	18.9	9,664	69,496	7,191	13,866	1,435	83,363	8,626
	1,000 "	51.4	14.5	3,258	26,959	8,275	3,784	1,162	30,744	9,436
	1,500 "	55.9	19.7	7,272	65,043	8,944	18,879	2,596	83,922	11,540
	2,000 "	50.9	22.2	2,957	41,593	14,066	7,077	2,393	48,671	16,459
	2,500 "	71.6	39.7	110	2,572	23,386	121	1,104	2,694	24,490
	2,500万円超	69.1	32.0	737	21,051	28,563	2,914	3,954	23,965	32,517
計	51.0	14.8	852,259	2,269,497	2,663	355,812	417	2,625,309	3,080	
計	100万円以下	56.0	15.8	158,590	140,148	884	2,179	14	142,327	897
	200 "	56.5	15.6	369,973	519,712	1,405	19,587	53	539,298	1,458
	300 "	48.9	12.0	499,689	1,215,937	2,433	68,458	137	1,284,394	2,570
	400 "	46.4	11.8	745,876	2,405,248	3,225	234,099	314	2,639,347	3,539
	500 "	46.2	13.4	786,444	3,127,877	3,977	398,156	506	3,526,033	4,484
	600 "	46.2	14.1	593,292	2,817,598	4,749	448,017	755	3,265,616	5,504
	700 "	46.2	16.1	369,054	1,963,093	5,319	425,511	1,153	2,388,604	6,472
	800 "	48.7	19.4	272,984	1,683,650	6,168	354,374	1,298	2,038,024	7,466
	900 "	49.0	19.6	176,186	1,227,722	6,968	266,707	1,514	1,494,429	8,482
	1,000 "	50.7	20.9	105,428	792,365	7,516	204,477	1,939	996,842	9,455
	1,500 "	53.1	22.9	205,382	1,911,573	9,307	505,531	2,461	2,417,103	11,769
	2,000 "	54.9	23.3	36,040	514,010	14,262	109,682	3,043	623,692	17,306
	2,500 "	58.4	25.5	11,575	241,161	20,835	19,216	1,660	260,378	22,495
	2,500万円超	54.8	24.8	15,024	521,603	34,718	58,305	3,881	579,908	38,599
計	48.6	15.0	4,345,537	19,081,696	4,391	3,114,299	717	22,195,995	5,108	

第9表 業種別及び給与階級別の給与所得者数・給与額(続)

その2 業 種 製造業

(1年を通じて勤務した給与所得者)

性・給与階級	区 分	平均年齢	平均勤続 年 数	給与所得 者 数	給 料・手 当		賞 与		給 与	
					総 額	平 均	総 額	平 均	総 額	平 均
		歳	年	人	百万円	千円	百万円	千円	百万円	千円
男	100万円以下	57.9	14.2	58,398	42,722	732	1,357	23	44,079	755
	200 "	56.7	15.1	227,936	346,022	1,518	12,824	56	358,845	1,574
	300 "	46.9	12.7	607,827	1,462,347	2,406	107,569	177	1,569,916	2,583
	400 "	41.4	11.5	1,166,782	3,573,726	3,063	550,248	472	4,123,974	3,534
	500 "	41.6	12.8	1,317,575	4,944,417	3,753	970,795	737	5,915,212	4,489
	600 "	42.8	15.9	1,111,289	4,958,027	4,462	1,141,884	1,028	6,099,911	5,489
	700 "	45.2	18.9	869,565	4,509,025	5,185	1,130,892	1,301	5,639,918	6,486
	800 "	47.5	21.4	629,885	3,718,539	5,904	989,295	1,571	4,707,833	7,474
	900 "	49.1	23.3	449,908	2,975,452	6,613	836,061	1,858	3,811,513	8,472
	1,000 "	49.6	23.5	310,554	2,261,923	7,284	674,770	2,173	2,936,693	9,456
	1,500 "	51.4	24.7	497,977	4,409,904	8,856	1,379,657	2,771	5,789,561	11,626
	2,000 "	55.7	25.0	72,175	940,192	13,027	281,713	3,903	1,221,905	16,930
	2,500 "	59.5	27.6	16,304	314,174	19,270	56,485	3,465	370,659	22,734
2,500万円超	57.7	26.5	25,046	884,192	35,303	162,299	6,480	1,046,492	41,783	
計		45.4	16.7	7,361,221	35,340,663	4,801	8,295,849	1,127	43,636,512	5,928
女	100万円以下	53.1	11.7	243,592	195,796	804	3,889	16	199,685	820
	200 "	51.9	11.9	653,106	926,822	1,419	33,094	51	959,917	1,470
	300 "	44.8	10.7	695,726	1,566,889	2,252	171,872	247	1,738,760	2,499
	400 "	42.0	11.6	488,962	1,415,359	2,895	274,087	561	1,689,446	3,455
	500 "	42.2	13.9	316,834	1,125,431	3,552	287,508	907	1,412,939	4,460
	600 "	44.9	18.1	194,055	832,030	4,288	225,485	1,162	1,057,515	5,450
	700 "	47.1	21.4	101,361	509,841	5,030	141,817	1,399	651,658	6,429
	800 "	47.0	20.5	61,190	357,825	5,848	97,998	1,602	455,823	7,449
	900 "	49.7	22.5	23,079	156,055	6,762	38,744	1,679	194,798	8,440
	1,000 "	49.0	22.1	18,820	145,140	7,712	33,249	1,767	178,389	9,479
	1,500 "	51.7	23.3	24,036	230,582	9,593	54,511	2,268	285,093	11,861
	2,000 "	58.7	21.3	3,022	46,208	15,291	9,258	3,063	55,466	18,354
	2,500 "	61.1	29.9	1,292	27,095	20,972	1,962	1,518	29,057	22,490
2,500万円超	62.6	22.0	1,808	53,244	29,449	2,779	1,537	56,023	30,986	
計		46.7	13.0	2,826,883	7,588,318	2,684	1,376,251	487	8,964,569	3,171
計	100万円以下	54.1	12.2	301,990	238,518	790	5,246	17	243,764	807
	200 "	53.1	12.7	881,042	1,272,844	1,445	45,918	52	1,318,762	1,497
	300 "	45.8	11.6	1,303,553	3,029,236	2,324	279,441	214	3,308,677	2,538
	400 "	41.6	11.5	1,655,744	4,989,085	3,013	824,335	498	5,813,420	3,511
	500 "	41.8	13.0	1,634,409	6,069,848	3,714	1,258,303	770	7,328,151	4,484
	600 "	43.1	16.2	1,305,344	5,790,057	4,436	1,367,368	1,048	7,157,425	5,483
	700 "	45.4	19.2	970,926	5,018,867	5,169	1,272,709	1,311	6,291,576	6,480
	800 "	47.5	21.3	691,075	4,076,364	5,899	1,087,292	1,573	5,163,656	7,472
	900 "	49.2	23.3	472,987	3,131,507	6,621	874,804	1,850	4,006,311	8,470
	1,000 "	49.6	23.4	329,374	2,407,063	7,308	708,019	2,150	3,115,082	9,458
	1,500 "	51.4	24.6	522,013	4,640,486	8,890	1,434,168	2,747	6,074,654	11,637
	2,000 "	55.8	24.8	75,197	986,401	13,118	290,971	3,869	1,277,371	16,987
	2,500 "	59.7	27.8	17,596	341,269	19,395	58,447	3,322	399,716	22,716
2,500万円超	58.1	26.2	26,854	937,437	34,909	165,078	6,147	1,102,515	41,056	
計		45.8	15.7	10,188,104	42,928,982	4,214	9,672,100	949	52,601,081	5,163

その3 業 種 卸売業、小売業

(1年を通じて勤務した給与所得者)

区 分 性・給与階級	平均年齢	平均勤続 年 数	給与所得 者 数	給 料・手 当		賞 与		給 与		
				総 額	平 均	総 額	平 均	総 額	平 均	
	歳	年	人	百万円	千円	百万円	千円	百万円	千円	
男	100万円以下	42.3	7.7	278,524	209,481	752	2,466	9	211,947	761
	200 "	51.2	11.7	370,450	549,060	1,482	8,367	23	557,427	1,505
	300 "	48.1	12.5	437,343	1,062,139	2,429	45,685	104	1,107,824	2,533
	400 "	42.9	11.1	699,258	2,204,906	3,153	257,064	368	2,461,971	3,521
	500 "	43.3	13.3	729,510	2,815,493	3,859	468,343	642	3,283,835	4,501
	600 "	45.0	16.5	600,709	2,761,569	4,597	541,462	901	3,303,031	5,499
	700 "	47.0	18.6	384,071	2,024,260	5,271	456,404	1,188	2,480,664	6,459
	800 "	49.2	21.0	268,912	1,653,648	6,149	355,989	1,324	2,009,637	7,473
	900 "	49.6	20.8	159,543	1,084,371	6,797	267,033	1,674	1,351,405	8,470
	1,000 "	50.1	20.7	99,301	766,907	7,723	173,943	1,752	940,850	9,475
	1,500 "	51.5	20.9	164,563	1,594,132	9,687	387,116	2,352	1,981,248	12,039
	2,000 "	53.3	22.9	48,780	700,787	14,366	152,228	3,121	853,016	17,487
	2,500 "	59.4	27.6	16,472	324,092	19,675	55,389	3,363	379,480	23,038
	2,500万円超	57.4	23.6	21,357	800,410	37,478	89,281	4,180	889,691	41,658
計	46.3	14.7	4,278,793	18,551,256	4,336	3,260,770	762	21,812,026	5,098	
女	100万円以下	48.1	7.7	922,916	741,976	804	6,745	7	748,720	811
	200 "	49.8	9.6	1,262,000	1,735,262	1,375	34,997	28	1,770,259	1,403
	300 "	45.4	10.1	834,877	1,910,110	2,288	136,322	163	2,046,432	2,451
	400 "	41.9	10.9	537,759	1,606,230	2,987	261,964	487	1,868,194	3,474
	500 "	43.6	13.5	302,668	1,125,478	3,719	222,814	736	1,348,292	4,455
	600 "	45.1	15.2	141,236	637,348	4,513	136,467	966	773,815	5,479
	700 "	48.8	15.5	68,972	361,429	5,240	84,718	1,228	446,148	6,469
	800 "	48.5	16.7	33,987	209,164	6,154	43,520	1,280	252,684	7,435
	900 "	50.6	19.2	19,140	143,515	7,498	18,175	950	161,690	8,448
	1,000 "	49.5	18.9	11,601	93,231	8,036	17,954	1,548	111,185	9,584
	1,500 "	52.8	20.0	19,855	201,249	10,136	45,652	2,299	246,901	12,435
	2,000 "	53.8	19.8	6,427	98,322	15,298	12,296	1,913	110,618	17,211
	2,500 "	60.6	18.8	2,188	44,485	20,331	2,041	933	46,526	21,264
	2,500万円超	53.9	19.6	2,101	93,234	44,376	3,552	1,691	96,785	46,066
計	46.9	10.2	4,165,727	9,001,032	2,161	1,027,216	247	10,028,249	2,407	
計	100万円以下	46.8	7.7	1,201,440	951,456	792	9,210	8	960,667	800
	200 "	50.1	10.1	1,632,450	2,284,322	1,399	43,365	27	2,327,686	1,426
	300 "	46.3	10.9	1,272,220	2,972,249	2,336	182,007	143	3,154,256	2,479
	400 "	42.5	11.0	1,237,017	3,811,137	3,081	519,028	420	4,330,165	3,500
	500 "	43.4	13.3	1,032,178	3,940,971	3,818	691,156	670	4,632,127	4,488
	600 "	45.0	16.2	741,945	3,398,917	4,581	677,928	914	4,076,846	5,495
	700 "	47.3	18.1	453,043	2,385,689	5,266	541,123	1,194	2,926,812	6,460
	800 "	49.2	20.5	302,899	1,862,812	6,150	399,510	1,319	2,262,321	7,469
	900 "	49.7	20.7	178,683	1,227,886	6,872	285,208	1,596	1,513,094	8,468
	1,000 "	50.0	20.5	110,902	860,139	7,756	191,897	1,730	1,052,035	9,486
	1,500 "	51.6	20.8	184,418	1,795,381	9,735	432,768	2,347	2,228,149	12,082
	2,000 "	53.3	22.6	55,207	799,109	14,475	164,525	2,980	963,633	17,455
	2,500 "	59.6	26.5	18,660	368,577	19,752	57,430	3,078	426,006	22,830
	2,500万円超	57.1	23.2	23,458	893,644	38,095	92,833	3,957	986,477	42,053
計	46.6	12.5	8,444,520	27,552,288	3,263	4,287,987	508	31,840,275	3,771	

第9表 業種別及び給与階級別の給与所得者数・給与額(続)

その4 業 種 宿泊業、飲食サービス業

(1年を通じて勤務した給与所得者)

性・給与階級	区分	平均年齢	平均勤続 年数	給与所得 者数	給 料・手 当		賞 与		給 与	
					総 額	平 均	総 額	平 均	総 額	平 均
		歳	年	人	百万円	千円	百万円	千円	百万円	千円
男	100万円以下	33.6	4.5	150,149	110,873	738	648	4	111,520	743
	200 "	44.2	8.1	132,404	188,840	1,426	2,405	18	191,244	1,444
	300 "	42.7	9.5	163,990	404,285	2,465	12,730	78	417,014	2,543
	400 "	42.9	9.3	197,021	654,895	3,324	33,934	172	688,829	3,496
	500 "	45.4	13.3	171,191	715,494	4,180	50,853	297	766,347	4,477
	600 "	45.9	15.2	83,246	409,588	4,920	44,055	529	453,643	5,449
	700 "	49.6	20.8	48,928	284,839	5,822	30,027	614	314,866	6,435
	800 "	48.8	18.1	20,595	134,737	6,542	18,707	908	153,444	7,451
	900 "	47.8	15.5	14,375	108,983	7,581	12,498	869	121,481	8,451
	1,000 "	54.6	17.4	5,789	49,087	8,479	5,688	983	54,775	9,462
	1,500 "	53.0	16.1	11,936	130,323	10,919	12,051	1,010	142,375	11,928
	2,000 "	48.6	8.9	1,484	25,916	17,464	1,745	1,176	27,661	18,640
	2,500 "	53.6	9.5	1,205	24,745	20,535	641	532	25,385	21,067
	2,500万円超	55.5	21.6	932	33,473	35,915	2,199	2,360	35,672	38,275
計	43.1	10.6	1,003,245	3,276,078	3,265	228,181	227	3,504,259	3,493	
女	100万円以下	42.7	5.8	421,256	321,054	762	1,549	4	322,603	766
	200 "	48.0	8.8	347,050	470,407	1,355	5,552	16	475,959	1,371
	300 "	45.0	9.3	230,945	554,461	2,401	19,037	82	573,498	2,483
	400 "	40.9	9.3	102,551	324,570	3,165	26,705	260	351,276	3,425
	500 "	41.6	10.6	38,039	151,068	3,971	16,084	423	167,152	4,394
	600 "	42.6	12.4	14,096	66,961	4,750	10,094	716	77,056	5,466
	700 "	49.0	14.3	5,844	31,053	5,314	6,096	1,043	37,150	6,357
	800 "	44.9	10.7	4,150	30,131	7,260	1,236	298	31,367	7,558
	900 "	52.6	12.4	524	3,780	7,213	852	1,625	4,631	8,839
	1,000 "	45.3	9.4	946	8,878	9,385	13	14	8,892	9,399
	1,500 "	58.0	21.1	1,417	16,712	11,794	-	-	16,712	11,794
	2,000 "	38.3	13.4	605	10,061	16,629	80	132	10,141	16,761
	2,500 "	63.0	16.6	916	19,262	21,028	64	70	19,326	21,098
	2,500万円超	79.3	36.8	963	39,147	40,651	172	178	39,318	40,829
計	44.6	8.0	1,169,302	2,047,545	1,751	87,535	75	2,135,081	1,826	
計	100万円以下	40.3	5.4	571,405	431,927	756	2,197	4	434,124	760
	200 "	46.9	8.6	479,454	659,247	1,375	7,956	17	667,203	1,392
	300 "	44.1	9.4	394,935	958,746	2,428	31,767	80	990,513	2,508
	400 "	42.2	9.3	299,572	979,465	3,270	60,640	202	1,040,105	3,472
	500 "	44.7	12.8	209,230	866,562	4,142	66,938	320	933,500	4,462
	600 "	45.4	14.8	97,342	476,549	4,896	54,149	556	530,699	5,452
	700 "	49.6	20.1	54,772	315,892	5,767	36,124	660	352,016	6,427
	800 "	48.1	16.9	24,745	164,868	6,663	19,943	806	184,811	7,469
	900 "	48.0	15.4	14,899	112,763	7,568	13,349	896	126,112	8,464
	1,000 "	53.3	16.3	6,735	57,965	8,607	5,702	847	63,667	9,453
	1,500 "	53.5	16.7	13,353	147,035	11,011	12,051	903	159,087	11,914
	2,000 "	45.6	10.2	2,089	35,977	17,222	1,825	874	37,802	18,096
	2,500 "	57.7	12.6	2,121	44,006	20,748	705	332	44,711	21,080
	2,500万円超	67.6	29.3	1,895	72,620	38,322	2,371	1,251	74,991	39,573
計	43.9	9.2	2,172,547	5,323,623	2,450	315,716	145	5,639,340	2,596	

その5 業 種 金融業, 保険業

(1年を通じて勤務した給与所得者)

区 分 性・給与階級	平均年齢	平均勤続 年 数	給与所得 者 数	給 料・手 当		賞 与		給 与		
				総 額	平 均	総 額	平 均	総 額	平 均	
	歳	年	人	百万円	千円	百万円	千円	百万円	千円	
男	100万円以下	57.2	8.6	6,253	5,082	813	29	5	5,111	817
	200 "	53.3	11.5	15,062	21,428	1,423	742	49	22,170	1,472
	300 "	52.1	14.0	27,120	63,970	2,359	5,110	188	69,080	2,547
	400 "	43.2	11.7	48,901	151,070	3,089	24,761	506	175,831	3,596
	500 "	40.1	11.2	68,885	252,349	3,663	58,164	844	310,513	4,508
	600 "	42.1	11.9	89,416	384,956	4,305	106,971	1,196	491,927	5,502
	700 "	44.1	15.7	70,815	356,603	5,036	102,003	1,440	458,606	6,476
	800 "	45.8	17.8	73,190	433,670	5,925	113,490	1,551	547,160	7,476
	900 "	46.3	18.3	52,007	344,677	6,628	97,413	1,873	442,089	8,501
	1,000 "	46.7	18.2	56,254	407,496	7,244	126,707	2,252	534,203	9,496
	1,500 "	47.9	19.6	142,701	1,260,606	8,834	444,257	3,113	1,704,863	11,947
	2,000 "	50.7	17.1	44,810	581,001	12,966	186,054	4,152	767,056	17,118
	2,500 "	54.5	17.5	9,714	166,124	17,101	52,579	5,413	218,703	22,514
	2,500万円超	51.9	13.2	11,178	337,960	30,234	141,260	12,637	479,220	42,872
計	46.0	15.8	716,306	4,766,991	6,655	1,459,540	2,038	6,226,531	8,693	
女	100万円以下	49.9	10.2	29,338	24,518	836	1,008	34	25,526	870
	200 "	50.4	10.0	63,122	83,256	1,319	5,529	88	88,785	1,407
	300 "	46.8	10.6	92,924	209,427	2,254	25,726	277	235,153	2,531
	400 "	38.5	8.4	98,062	277,360	2,828	64,635	659	341,996	3,488
	500 "	38.4	11.6	113,857	390,463	3,429	118,920	1,044	509,384	4,474
	600 "	41.2	14.6	73,569	302,908	4,117	100,195	1,362	403,103	5,479
	700 "	43.3	18.0	47,380	232,395	4,905	74,009	1,562	306,404	6,467
	800 "	44.0	17.7	31,334	175,240	5,593	59,896	1,912	235,136	7,504
	900 "	44.2	18.9	13,733	85,690	6,240	30,748	2,239	116,438	8,479
	1,000 "	45.5	18.5	8,539	61,573	7,211	19,419	2,274	80,992	9,485
	1,500 "	47.7	17.4	20,223	184,937	9,145	47,960	2,372	232,897	11,516
	2,000 "	42.2	10.8	1,357	18,890	13,920	3,323	2,449	22,213	16,369
	2,500 "	50.3	15.2	673	12,394	18,416	2,713	4,032	15,107	22,448
	2,500万円超	47.8	11.2	980	28,109	28,683	8,614	8,789	36,723	37,472
計	43.2	12.3	595,091	2,087,160	3,507	562,696	946	2,649,855	4,453	
計	100万円以下	51.2	9.9	35,591	29,601	832	1,037	29	30,637	861
	200 "	51.0	10.3	78,184	104,684	1,339	6,271	80	110,955	1,419
	300 "	48.0	11.3	120,044	273,396	2,277	30,837	257	304,233	2,534
	400 "	40.1	9.5	146,963	428,430	2,915	89,396	608	517,826	3,524
	500 "	39.0	11.4	182,742	642,812	3,518	177,084	969	819,896	4,487
	600 "	41.7	13.1	162,985	687,865	4,220	207,166	1,271	895,030	5,491
	700 "	43.8	16.6	118,195	588,997	4,983	176,012	1,489	765,010	6,472
	800 "	45.3	17.8	104,524	608,910	5,826	173,386	1,659	782,296	7,484
	900 "	45.9	18.4	65,740	430,366	6,546	128,161	1,950	558,527	8,496
	1,000 "	46.6	18.2	64,793	469,069	7,240	146,126	2,255	615,196	9,495
	1,500 "	47.9	19.3	162,924	1,445,543	8,872	492,217	3,021	1,937,760	11,894
	2,000 "	50.5	16.9	46,167	599,891	12,994	189,378	4,102	789,268	17,096
	2,500 "	54.3	17.4	10,387	178,518	17,187	55,292	5,323	233,810	22,510
	2,500万円超	51.6	13.0	12,158	366,069	30,109	149,874	12,327	515,943	42,436
計	44.7	14.2	1,311,397	6,854,151	5,227	2,022,235	1,542	8,876,387	6,769	

第9表 業種別及び給与階級別の給与所得者数・給与額(続)

その6 業 種 不動産業、物品賃貸業

(1年を通じて勤務した給与所得者)

性・給与階級	区分	平均年齢	平均勤続 年 数	給与所得 者 数	給 料・手 当		賞 与		給 与	
					総 額	平 均	総 額	平 均	総 額	平 均
		歳	年	人	百万円	千円	百万円	千円	百万円	千円
男	100万円以下	62.4	14.8	65,221	46,175	708	652	10	46,828	718
	200 "	60.9	13.8	102,416	153,193	1,496	1,393	14	154,586	1,509
	300 "	58.8	13.5	95,926	235,083	2,451	5,880	61	240,964	2,512
	400 "	51.3	14.2	93,521	307,293	3,286	25,519	273	332,813	3,559
	500 "	48.3	13.6	91,907	362,946	3,949	50,439	549	413,385	4,498
	600 "	48.1	14.2	94,603	463,424	4,899	63,945	676	527,369	5,575
	700 "	45.9	13.2	54,424	295,682	5,433	56,458	1,037	352,140	6,470
	800 "	49.9	18.4	43,517	281,118	6,460	42,172	969	323,290	7,429
	900 "	51.3	16.3	29,956	214,111	7,148	40,073	1,338	254,184	8,485
	1,000 "	53.7	17.6	19,111	154,847	8,102	27,080	1,417	181,927	9,519
	1,500 "	52.9	17.7	43,652	463,954	10,628	64,940	1,488	528,893	12,116
	2,000 "	55.2	18.9	12,706	190,390	14,984	33,554	2,641	223,944	17,625
	2,500 "	60.8	23.4	3,055	58,492	19,146	13,861	4,537	72,352	23,683
	2,500万円超	59.2	22.8	6,497	254,809	39,220	14,315	2,203	269,124	41,423
計	53.6	14.8	756,512	3,481,517	4,602	440,282	582	3,921,799	5,184	
女	100万円以下	57.9	12.7	104,132	82,137	789	463	4	82,600	793
	200 "	59.4	13.6	138,302	192,758	1,394	4,164	30	196,922	1,424
	300 "	56.0	13.5	114,663	271,049	2,364	16,688	146	287,737	2,509
	400 "	48.7	13.4	109,259	338,926	3,102	45,674	418	384,601	3,520
	500 "	49.1	13.1	60,780	237,444	3,907	35,673	587	273,117	4,494
	600 "	53.2	16.2	33,706	163,286	4,844	24,840	737	188,126	5,581
	700 "	48.8	16.8	8,486	45,637	5,378	10,107	1,191	55,744	6,569
	800 "	51.2	16.1	5,406	34,108	6,309	5,752	1,064	39,860	7,373
	900 "	46.5	15.0	6,729	49,245	7,318	9,007	1,339	58,252	8,657
	1,000 "	52.0	20.3	4,172	37,678	9,031	2,500	599	40,178	9,630
	1,500 "	61.2	25.7	8,886	98,925	11,133	14,889	1,676	113,814	12,808
	2,000 "	64.0	16.6	1,925	32,056	16,652	3,433	1,783	35,489	18,436
	2,500 "	57.5	21.2	1,870	39,812	21,290	375	201	40,188	21,491
	2,500万円超	67.8	23.4	1,409	56,167	39,863	178	127	56,345	39,990
計	54.8	13.8	599,725	1,679,229	2,800	173,743	290	1,852,972	3,090	
計	100万円以下	59.6	13.5	169,353	128,312	758	1,115	7	129,428	764
	200 "	60.0	13.7	240,718	345,951	1,437	5,557	23	351,508	1,460
	300 "	57.3	13.5	210,589	506,132	2,403	22,568	107	528,700	2,511
	400 "	49.9	13.8	202,780	646,220	3,187	71,194	351	717,413	3,538
	500 "	48.6	13.4	152,687	600,390	3,932	86,112	564	686,502	4,496
	600 "	49.4	14.7	128,309	626,710	4,884	88,785	692	715,495	5,576
	700 "	46.3	13.7	62,910	341,319	5,426	66,565	1,058	407,884	6,484
	800 "	50.0	18.2	48,923	315,226	6,443	47,924	980	363,150	7,423
	900 "	50.4	16.0	36,685	263,356	7,179	49,080	1,338	312,436	8,517
	1,000 "	53.4	18.1	23,283	192,524	8,269	29,580	1,270	222,105	9,539
	1,500 "	54.3	19.1	52,538	562,879	10,714	79,828	1,519	642,707	12,233
	2,000 "	56.3	18.6	14,631	222,446	15,204	36,987	2,528	259,433	17,732
	2,500 "	59.5	22.5	4,925	98,304	19,960	14,236	2,891	112,540	22,851
	2,500万円超	60.7	22.9	7,906	310,976	39,334	14,493	1,833	325,469	41,167
計	54.1	14.4	1,356,237	5,160,746	3,805	614,024	453	5,774,771	4,258	

その7 業 種 運輸業, 郵便業

(1年を通じて勤務した給与所得者)

区 分 性・給与階級	平均年齢	平均勤続 年 数	給与所得 者 数	給 料・手 当		賞 与		給 与		
				総 額	平 均	総 額	平 均	総 額	平 均	
	歳	年	人	百万円	千円	百万円	千円	百万円	千円	
男	100万円以下	53.7	7.1	63,302	47,812	755	1,371	22	49,183	777
	200 "	60.3	9.8	187,388	271,810	1,451	5,679	30	277,489	1,481
	300 "	54.8	10.3	321,545	789,834	2,456	33,268	103	823,103	2,560
	400 "	49.7	10.7	614,090	1,994,601	3,248	160,043	261	2,154,644	3,509
	500 "	46.5	12.1	625,865	2,502,724	3,999	296,482	474	2,799,206	4,473
	600 "	47.1	15.7	409,130	1,937,277	4,735	297,881	728	2,235,157	5,463
	700 "	47.5	19.2	220,562	1,187,512	5,384	236,405	1,072	1,423,917	6,456
	800 "	48.2	21.4	118,151	731,427	6,191	151,661	1,284	883,088	7,474
	900 "	48.8	23.1	62,459	437,118	6,998	93,209	1,492	530,327	8,491
	1,000 "	50.5	24.3	33,813	263,872	7,804	59,029	1,746	322,900	9,550
	1,500 "	53.1	24.4	53,181	522,771	9,830	93,182	1,752	615,953	11,582
	2,000 "	55.1	18.2	10,669	171,435	16,068	14,955	1,402	186,390	17,470
	2,500 "	56.3	22.9	3,990	85,922	21,534	5,322	1,334	91,244	22,868
	2,500万円超	57.7	27.8	4,673	143,297	30,665	9,952	2,130	153,249	32,795
計	49.9	13.5	2,728,818	11,087,412	4,063	1,458,440	534	12,545,851	4,598	
女	100万円以下	49.2	5.8	99,758	82,623	828	1,021	10	83,645	838
	200 "	50.7	8.4	137,749	188,302	1,367	4,712	34	193,014	1,401
	300 "	44.3	7.8	141,895	335,901	2,367	24,544	173	360,445	2,540
	400 "	42.5	8.5	122,942	377,837	3,073	50,935	414	428,772	3,488
	500 "	43.3	10.9	66,562	244,193	3,669	48,382	727	292,575	4,396
	600 "	47.3	16.3	27,254	124,838	4,581	22,599	829	147,437	5,410
	700 "	48.8	22.4	12,141	65,726	5,414	13,238	1,090	78,964	6,504
	800 "	46.9	19.6	6,395	39,681	6,205	7,151	1,118	46,833	7,323
	900 "	55.2	25.3	3,696	28,752	7,779	3,617	979	32,369	8,758
	1,000 "	43.1	19.4	622	4,602	7,399	1,213	1,950	5,815	9,349
	1,500 "	54.3	21.5	1,302	14,875	11,424	2,739	2,104	17,614	13,528
	2,000 "	55.0	22.0	276	3,657	13,251	1,013	3,670	4,670	16,921
	2,500 "	54.4	18.1	279	5,468	19,600	822	2,947	6,290	22,546
	2,500万円超	53.8	27.9	135	6,177	45,759	61	450	6,238	46,209
計	46.4	9.0	621,006	1,522,634	2,452	182,047	293	1,704,681	2,745	
計	100万円以下	50.9	6.3	163,060	130,435	800	2,393	15	132,828	815
	200 "	56.2	9.2	325,137	460,112	1,415	10,391	32	470,503	1,447
	300 "	51.6	9.5	463,440	1,125,736	2,429	57,812	125	1,183,548	2,554
	400 "	48.5	10.3	737,032	2,372,438	3,219	210,978	286	2,583,416	3,505
	500 "	46.2	12.0	692,427	2,746,917	3,967	344,864	498	3,091,781	4,465
	600 "	47.1	15.8	436,384	2,062,114	4,725	320,480	734	2,382,594	5,460
	700 "	47.6	19.4	232,703	1,253,238	5,386	249,643	1,073	1,502,881	6,458
	800 "	48.1	21.3	124,546	771,109	6,191	158,813	1,275	929,921	7,466
	900 "	49.1	23.3	66,155	465,870	7,042	96,826	1,464	562,696	8,506
	1,000 "	50.4	24.2	34,435	268,474	7,797	60,241	1,749	328,715	9,546
	1,500 "	53.2	24.3	54,483	537,645	9,868	95,922	1,761	633,567	11,629
	2,000 "	55.1	18.3	10,945	175,092	15,997	15,968	1,459	191,060	17,456
	2,500 "	56.2	22.6	4,269	91,390	21,408	6,144	1,439	97,534	22,847
	2,500万円超	57.6	27.8	4,808	149,475	31,089	10,013	2,083	159,487	33,171
計	49.2	12.7	3,349,824	12,610,045	3,764	1,640,487	490	14,250,532	4,254	

第9表 業種別及び給与階級別の給与所得者数・給与額(続)

その8 業 種 電気・ガス・熱供給・水道業

(1年を通じて勤務した給与所得者)

区 分	平均年齢	平均勤続 年 数	給与所得 者 数	給 料・手 当		賞 与		給 与		
				給 額	平 均	給 額	平 均	給 額	平 均	
性・給与階級	歳	年	人	百万円	千円	百万円	千円	百万円	千円	
男	100万円以下	-	-	-	-	-	-	-	-	
	200 "	52.8	7.5	2,490	3,997	1,605	21	8	4,018	1,614
	300 "	53.0	19.5	2,982	6,952	2,331	519	174	7,471	2,505
	400 "	46.6	7.7	8,823	27,918	3,164	4,475	507	32,393	3,671
	500 "	34.2	6.0	13,246	47,140	3,559	12,651	955	59,791	4,514
	600 "	36.4	11.2	15,592	67,297	4,316	17,196	1,103	84,493	5,419
	700 "	43.7	20.1	17,885	87,837	4,911	27,311	1,527	115,148	6,438
	800 "	42.2	18.6	14,589	86,146	5,905	23,522	1,612	109,668	7,517
	900 "	45.7	21.7	15,499	109,093	7,039	22,728	1,466	131,821	8,505
	1,000 "	48.8	25.7	12,860	98,273	7,642	23,068	1,794	121,341	9,436
	1,500 "	48.7	24.6	37,345	352,296	9,434	85,659	2,294	437,955	11,727
	2,000 "	52.7	23.8	2,639	30,194	11,442	13,661	5,176	43,855	16,618
	2,500 "	62.7	30.8	246	5,000	20,324	795	3,230	5,794	23,554
	2,500万円超	57.4	26.6	419	12,339	29,449	1,187	2,833	13,526	32,282
計	44.6	18.6	144,615	934,483	6,462	232,791	1,610	1,167,274	8,072	
女	100万円以下	58.1	40.1	160	149	929	-	-	149	929
	200 "	41.8	3.6	1,789	2,985	1,668	47	26	3,032	1,695
	300 "	40.5	3.2	1,835	3,826	2,085	625	340	4,450	2,425
	400 "	44.3	9.6	3,106	9,033	2,908	2,013	648	11,047	3,557
	500 "	35.0	7.8	4,915	17,069	3,473	4,886	994	21,955	4,467
	600 "	39.4	15.2	4,173	17,322	4,151	5,817	1,394	23,139	5,545
	700 "	47.8	23.4	7,697	36,826	4,784	12,567	1,633	49,392	6,417
	800 "	44.5	22.3	2,096	11,768	5,614	3,793	1,810	15,561	7,424
	900 "	45.5	22.2	1,325	8,682	6,553	2,786	2,102	11,468	8,655
	1,000 "	44.1	21.8	1,129	7,494	6,638	2,988	2,647	10,483	9,285
	1,500 "	51.5	28.4	1,093	9,404	8,604	3,868	3,539	13,272	12,143
	2,000 "	52.4	15.8	27	262	9,688	165	6,105	426	15,793
	2,500 "	66.1	31.0	7	155	22,175	26	3,766	182	25,942
	2,500万円超	58.2	13.8	6	154	25,679	33	5,496	187	31,175
計	43.0	15.8	29,358	125,128	4,262	39,615	1,349	164,743	5,612	
計	100万円以下	58.1	40.1	160	149	929	-	-	149	929
	200 "	48.2	5.9	4,279	6,982	1,632	68	16	7,050	1,648
	300 "	48.2	13.3	4,817	10,778	2,237	1,143	237	11,921	2,475
	400 "	46.0	8.2	11,929	36,952	3,098	6,488	544	43,439	3,641
	500 "	34.4	6.5	18,161	64,209	3,536	17,537	966	81,746	4,501
	600 "	37.1	12.0	19,765	84,619	4,281	23,013	1,164	107,632	5,446
	700 "	45.0	21.1	25,582	124,663	4,873	39,878	1,559	164,541	6,432
	800 "	42.5	19.0	16,685	97,914	5,868	27,315	1,637	125,229	7,505
	900 "	45.7	21.7	16,824	117,776	7,000	25,514	1,517	143,289	8,517
	1,000 "	48.4	25.4	13,989	105,767	7,561	26,056	1,863	131,823	9,423
	1,500 "	48.7	24.7	38,438	361,699	9,410	89,528	2,329	451,227	11,739
	2,000 "	52.7	23.8	2,666	30,456	11,424	13,826	5,186	44,281	16,610
	2,500 "	62.8	30.8	253	5,155	20,375	821	3,245	5,976	23,620
	2,500万円超	57.4	26.5	425	12,493	29,396	1,220	2,870	13,713	32,266
計	44.3	18.2	173,973	1,059,611	6,091	272,406	1,566	1,332,017	7,656	

その9 業 種 情報通信業

(1年を通じて勤務した給与所得者)

区 分 性・給与階級	平均年齢	平均勤続 年 数	給与所得 者 数	給 料・手 当		賞 与		給 与		
				総 額	平 均	総 額	平 均	総 額	平 均	
	歳	年	人	百万円	千円	百万円	千円	百万円	千円	
男	100万円以下	39.8	5.7	7,676	5,286	689	1,111	145	6,397	833
	200 "	44.5	9.1	18,169	27,425	1,509	711	39	28,137	1,549
	300 "	40.1	7.7	59,902	147,671	2,465	8,413	140	156,084	2,606
	400 "	36.4	7.7	172,617	542,915	3,145	69,728	404	612,643	3,549
	500 "	37.6	9.1	223,433	858,323	3,842	143,903	644	1,002,226	4,486
	600 "	40.2	10.9	218,124	996,307	4,568	200,476	919	1,196,783	5,487
	700 "	44.0	14.5	183,473	971,057	5,293	219,368	1,196	1,190,425	6,488
	800 "	45.8	16.1	146,964	885,246	6,024	218,775	1,489	1,104,021	7,512
	900 "	46.6	17.5	110,287	744,996	6,755	189,104	1,715	934,100	8,470
	1,000 "	47.0	18.5	87,313	635,961	7,284	190,317	2,180	826,277	9,463
	1,500 "	47.7	18.4	148,954	1,365,603	9,168	388,573	2,609	1,754,176	11,777
	2,000 "	52.7	20.1	27,274	358,932	13,160	105,021	3,851	463,953	17,011
	2,500 "	53.5	14.0	7,176	132,229	18,427	30,504	4,251	162,732	22,677
	2,500万円超	51.9	16.4	8,448	251,667	29,790	90,249	10,683	341,916	40,473
計	42.5	13.0	1,419,810	7,923,616	5,581	1,856,253	1,307	9,779,870	6,888	
女	100万円以下	45.5	5.3	18,498	16,201	876	326	18	16,527	893
	200 "	43.8	7.5	37,014	50,787	1,372	2,300	62	53,087	1,434
	300 "	39.2	5.9	84,976	200,600	2,361	16,281	192	216,880	2,552
	400 "	35.5	6.6	126,020	386,016	3,063	56,931	452	442,948	3,515
	500 "	36.7	7.2	111,452	422,935	3,795	77,712	697	500,647	4,492
	600 "	39.2	9.6	68,991	307,977	4,464	71,537	1,037	379,514	5,501
	700 "	42.2	14.5	38,807	196,677	5,068	54,894	1,415	251,571	6,483
	800 "	44.1	15.1	32,194	186,256	5,785	52,760	1,639	239,016	7,424
	900 "	41.9	15.4	12,466	81,902	6,570	22,940	1,840	104,842	8,410
	1,000 "	45.0	16.9	11,611	81,896	7,053	27,037	2,329	108,933	9,382
	1,500 "	47.7	20.9	15,321	136,579	8,915	46,273	3,020	182,852	11,935
	2,000 "	51.1	20.3	3,384	38,089	11,256	17,367	5,132	55,456	16,388
	2,500 "	55.4	19.3	332	6,509	19,604	1,693	5,100	8,202	24,704
	2,500万円超	52.8	16.4	381	12,019	31,547	2,103	5,520	14,123	37,067
計	39.4	8.9	561,447	2,124,443	3,784	450,155	802	2,574,598	4,586	
計	100万円以下	43.8	5.4	26,174	21,487	821	1,437	55	22,924	876
	200 "	44.0	8.0	55,183	78,212	1,417	3,012	55	81,224	1,472
	300 "	39.6	6.6	144,878	348,271	2,404	24,693	170	372,964	2,574
	400 "	36.0	7.2	298,637	928,932	3,111	126,659	424	1,055,591	3,535
	500 "	37.3	8.4	334,885	1,281,258	3,826	221,615	662	1,502,873	4,488
	600 "	40.0	10.6	287,115	1,304,283	4,543	272,014	947	1,576,297	5,490
	700 "	43.7	14.5	222,280	1,167,734	5,253	274,262	1,234	1,441,996	6,487
	800 "	45.5	15.9	179,158	1,071,502	5,981	271,535	1,516	1,343,037	7,496
	900 "	46.1	17.2	122,753	826,898	6,736	212,045	1,727	1,038,942	8,464
	1,000 "	46.8	18.3	98,924	717,856	7,257	217,354	2,197	935,210	9,454
	1,500 "	47.7	18.7	164,275	1,502,183	9,144	434,846	2,647	1,937,028	11,791
	2,000 "	52.6	20.1	30,658	397,020	12,950	122,388	3,992	519,409	16,942
	2,500 "	53.6	14.3	7,508	138,737	18,479	32,197	4,288	170,934	22,767
	2,500万円超	51.9	16.4	8,829	263,687	29,866	92,352	10,460	356,038	40,326
計	41.6	11.9	1,981,257	10,048,059	5,072	2,306,408	1,164	12,354,467	6,236	

第9表 業種別及び給与階級別の給与所得者数・給与額(続)

その10 業 種 学術研究、専門・技術サービス業、教育、学習支援業

(1年を通じて勤務した給与所得者)

性・給与階級	区 分	平均年齢	平均勤続 年 数	給与所得 者 数	給 料・手 当		賞 与		給 与	
					総 額	平 均	総 額	平 均	総 額	平 均
		歳	年	人	百万円	千円	百万円	千円	百万円	千円
男	100万円以下	47.9	7.9	40,488	33,734	833	617	15	34,351	848
	200 "	54.8	8.9	78,249	114,469	1,463	2,194	28	116,663	1,491
	300 "	50.3	8.7	87,212	208,801	2,394	12,115	139	220,917	2,533
	400 "	44.1	10.2	146,886	468,279	3,188	52,611	358	520,891	3,546
	500 "	41.4	9.4	157,218	602,295	3,831	104,179	663	706,474	4,494
	600 "	44.5	11.8	166,287	789,532	4,748	127,003	764	916,535	5,512
	700 "	46.3	14.5	127,165	683,146	5,372	140,914	1,108	824,060	6,480
	800 "	47.0	15.2	85,652	517,008	6,036	122,401	1,429	639,409	7,465
	900 "	49.8	17.2	71,099	477,489	6,716	126,649	1,781	604,138	8,497
	1,000 "	51.4	16.4	54,864	409,925	7,472	110,722	2,018	520,647	9,490
	1,500 "	52.8	17.9	134,217	1,220,291	9,092	385,016	2,869	1,605,307	11,961
	2,000 "	54.8	18.1	28,031	396,486	14,145	85,289	3,043	481,775	17,187
	2,500 "	49.4	16.5	7,882	147,120	18,665	26,924	3,416	174,044	22,081
	2,500万円超	54.4	18.1	7,333	248,236	33,852	38,240	5,215	286,477	39,067
計	47.5	12.7	1,192,583	6,316,811	5,297	1,334,873	1,119	7,651,685	6,416	
女	100万円以下	48.6	7.0	87,344	73,811	845	2,029	23	75,840	868
	200 "	50.8	9.2	183,555	250,183	1,363	8,378	46	258,560	1,409
	300 "	44.2	8.6	171,152	402,800	2,353	35,377	207	438,176	2,560
	400 "	39.2	7.5	220,095	652,327	2,964	127,574	580	779,901	3,543
	500 "	41.2	9.8	150,268	545,004	3,627	126,661	843	671,665	4,470
	600 "	41.5	10.8	92,387	403,540	4,368	101,344	1,097	504,884	5,465
	700 "	45.6	14.9	58,481	294,979	5,044	84,127	1,439	379,105	6,483
	800 "	48.8	17.9	41,764	243,705	5,835	67,638	1,620	311,343	7,455
	900 "	49.6	16.6	26,306	167,744	6,377	54,828	2,084	222,572	8,461
	1,000 "	50.0	19.7	14,337	107,220	7,479	28,604	1,995	135,824	9,474
	1,500 "	51.9	19.0	25,230	217,952	8,639	76,694	3,040	294,646	11,678
	2,000 "	45.6	12.8	2,121	28,716	13,539	6,585	3,105	35,301	16,644
	2,500 "	50.5	15.5	461	8,719	18,914	1,673	3,630	10,393	22,544
	2,500万円超	58.0	19.3	711	35,945	50,556	2,895	4,072	38,841	54,628
計	44.6	10.0	1,074,212	3,432,645	3,196	724,406	674	4,157,051	3,870	
計	100万円以下	48.4	7.3	127,832	107,546	841	2,645	21	110,191	862
	200 "	52.0	9.1	261,804	364,651	1,393	10,572	40	375,223	1,433
	300 "	46.2	8.6	258,364	611,601	2,367	47,492	184	659,093	2,551
	400 "	41.2	8.6	366,981	1,120,607	3,054	180,185	491	1,300,792	3,545
	500 "	41.3	9.6	307,486	1,147,299	3,731	230,840	751	1,378,139	4,482
	600 "	43.4	11.4	258,674	1,193,073	4,612	228,347	883	1,421,419	5,495
	700 "	46.1	14.6	185,646	978,125	5,269	225,040	1,212	1,203,165	6,481
	800 "	47.6	16.1	127,416	760,713	5,970	190,039	1,491	950,752	7,462
	900 "	49.8	17.1	97,405	645,233	6,624	181,477	1,863	826,710	8,487
	1,000 "	51.1	17.1	69,201	517,145	7,473	139,326	2,013	656,471	9,486
	1,500 "	52.7	18.1	159,447	1,438,243	9,020	461,710	2,896	1,899,952	11,916
	2,000 "	54.1	17.7	30,152	425,202	14,102	91,874	3,047	517,076	17,149
	2,500 "	49.5	16.4	8,343	155,839	18,679	28,597	3,428	184,436	22,107
	2,500万円超	54.7	18.2	8,044	284,182	35,328	41,135	5,114	325,317	40,442
計	46.2	11.4	2,266,795	9,749,456	4,301	2,059,279	908	11,808,736	5,209	

その11 業 種 医療, 福祉

(1年を通じて勤務した給与所得者)

区 分 性・給与階級	平均年齢	平均勤続 年 数	給与所得 者 数	給 料・手 当		賞 与		給 与		
				総 額	平 均	総 額	平 均	総 額	平 均	
	歳	年	人	百万円	千円	百万円	千円	百万円	千円	
男	100万円以下	52.6	6.0	78,104	65,424	838	1,597	20	67,021	858
	200 "	54.5	6.7	207,504	286,767	1,382	8,696	42	295,464	1,424
	300 "	47.8	7.1	224,983	524,449	2,331	46,762	208	571,210	2,539
	400 "	40.1	6.4	437,737	1,325,758	3,029	227,541	520	1,553,300	3,548
	500 "	40.4	8.8	442,051	1,642,622	3,716	336,208	761	1,978,830	4,476
	600 "	43.9	13.1	247,010	1,118,159	4,527	226,659	918	1,344,817	5,444
	700 "	47.1	15.0	129,879	702,093	5,406	137,751	1,061	839,844	6,466
	800 "	51.8	18.2	78,806	483,027	6,129	103,284	1,311	586,312	7,440
	900 "	52.3	19.8	39,293	282,635	7,193	50,436	1,284	333,071	8,477
	1,000 "	50.9	13.2	32,852	286,302	8,715	26,930	820	313,232	9,535
	1,500 "	56.3	16.3	73,538	828,894	11,272	64,244	874	893,139	12,145
	2,000 "	58.1	9.9	69,481	1,182,960	17,026	71,084	1,023	1,254,044	18,049
	2,500 "	57.2	15.5	33,920	728,637	21,481	28,512	841	757,149	22,322
	2,500万円超	58.7	17.4	34,115	1,358,471	39,820	45,101	1,322	1,403,571	41,142
計	46.2	9.9	2,129,273	10,816,199	5,080	1,374,804	646	12,191,003	5,725	
女	100万円以下	51.8	7.0	422,400	356,437	844	12,844	30	369,281	874
	200 "	51.0	7.5	937,535	1,245,457	1,328	63,525	68	1,308,983	1,396
	300 "	45.7	7.4	1,076,233	2,441,836	2,269	317,284	295	2,759,120	2,564
	400 "	43.0	8.0	1,391,695	4,072,311	2,926	792,996	570	4,865,308	3,496
	500 "	43.8	9.8	894,245	3,235,890	3,619	734,404	821	3,970,294	4,440
	600 "	46.1	12.7	435,056	1,952,025	4,487	421,601	969	2,373,626	5,456
	700 "	48.7	16.0	196,825	1,042,417	5,296	226,009	1,148	1,268,426	6,444
	800 "	50.7	18.9	83,054	510,255	6,144	107,121	1,290	617,377	7,433
	900 "	53.3	20.9	35,251	255,101	7,237	44,313	1,257	299,413	8,494
	1,000 "	51.5	15.7	14,451	119,158	8,246	18,280	1,265	137,438	9,511
	1,500 "	50.7	14.1	35,903	408,651	11,382	28,561	796	437,212	12,178
	2,000 "	54.1	13.6	15,909	254,389	15,990	15,813	994	270,202	16,984
	2,500 "	57.5	17.8	4,346	92,880	21,371	2,552	587	95,433	21,959
	2,500万円超	56.4	16.8	7,465	264,055	35,372	14,577	1,953	278,632	37,325
計	46.4	9.0	5,550,368	16,250,862	2,928	2,799,883	504	19,050,745	3,432	
計	100万円以下	51.9	6.8	500,504	421,861	843	14,441	29	436,302	872
	200 "	51.6	7.4	1,145,039	1,532,224	1,338	72,222	63	1,604,446	1,401
	300 "	46.1	7.3	1,301,216	2,966,285	2,280	364,046	280	3,330,331	2,559
	400 "	42.3	7.6	1,829,432	5,398,069	2,951	1,020,538	558	6,418,607	3,509
	500 "	42.6	9.5	1,336,296	4,878,511	3,651	1,070,612	801	5,949,123	4,452
	600 "	45.3	12.9	682,066	3,070,183	4,501	648,260	950	3,718,443	5,452
	700 "	48.0	15.6	326,704	1,744,510	5,340	363,759	1,113	2,108,269	6,453
	800 "	51.3	18.6	161,860	993,283	6,137	210,406	1,300	1,203,689	7,437
	900 "	52.8	20.3	74,544	537,736	7,214	94,748	1,271	632,484	8,485
	1,000 "	51.1	14.0	47,303	405,460	8,572	45,210	956	450,670	9,527
	1,500 "	54.5	15.6	109,441	1,237,545	11,308	92,806	848	1,330,351	12,156
	2,000 "	57.3	10.6	85,390	1,437,349	16,833	86,897	1,018	1,524,246	17,850
	2,500 "	57.2	15.8	38,266	821,518	21,469	31,065	812	852,582	22,280
	2,500万円超	58.3	17.3	41,580	1,622,526	39,022	59,678	1,435	1,682,204	40,457
計	46.4	9.2	7,679,641	27,067,061	3,525	4,174,687	544	31,241,748	4,068	

第9表 業種別及び給与階級別の給与所得者数・給与額(続)

その12 業 種 複合サービス事業

(1年を通じて勤務した給与所得者)

区 分 性・給与階級	平均年齢	平均勤続 年 数	給与所得 者 数	給 料・手 当		賞 与		給 与		
				総 額	平 均	総 額	平 均	総 額	平 均	
	歳	年	人	百万円	千円	百万円	千円	百万円	千円	
男	100万円以下	54.6	4.9	14,833	10,844	731	114	8	10,958	739
	200 "	56.8	9.0	24,792	36,357	1,466	1,791	72	38,147	1,539
	300 "	49.1	9.9	43,670	98,522	2,256	10,541	241	109,063	2,497
	400 "	41.4	8.1	70,310	211,310	3,005	38,941	554	250,251	3,559
	500 "	43.4	16.6	83,176	302,567	3,638	74,088	891	376,655	4,528
	600 "	45.4	21.6	118,242	516,245	4,366	145,637	1,232	661,882	5,598
	700 "	47.4	24.3	130,444	655,091	5,022	204,771	1,570	859,862	6,592
	800 "	47.4	24.6	97,767	561,732	5,746	170,012	1,739	731,744	7,485
	900 "	48.5	26.5	45,307	291,501	6,434	92,858	2,050	384,360	8,483
	1,000 "	52.1	24.5	8,179	59,425	7,266	17,529	2,143	76,954	9,409
	1,500 "	46.9	23.9	19,236	166,709	8,667	61,720	3,209	228,429	11,875
	2,000 "	57.0	5.6	3,792	74,367	19,611	99	26	74,466	19,638
	2,500 "	55.7	23.8	138	2,238	16,217	806	5,840	3,044	22,057
	2,500万円超	69.3	14.5	18	576	31,998	25	1,391	601	33,389
計	46.7	19.2	659,904	2,987,484	4,527	818,931	1,241	3,806,415	5,768	
女	100万円以下	53.0	7.7	28,659	22,198	775	845	29	23,043	804
	200 "	53.0	9.9	74,878	108,939	1,455	5,544	74	114,483	1,529
	300 "	44.2	9.4	65,975	143,669	2,178	21,448	325	165,117	2,503
	400 "	40.1	10.8	60,685	173,916	2,866	39,063	644	212,979	3,510
	500 "	44.2	17.6	45,427	158,239	3,483	46,692	1,028	204,930	4,511
	600 "	47.1	23.8	25,791	108,805	4,219	32,529	1,261	141,334	5,480
	700 "	50.3	26.3	22,293	105,933	4,752	35,832	1,607	141,765	6,359
	800 "	49.1	27.9	9,457	52,856	5,589	17,368	1,836	70,224	7,426
	900 "	41.0	22.0	3,354	22,357	6,666	6,491	1,935	28,847	8,601
	1,000 "	50.8	28.3	1,084	7,111	6,560	2,852	2,631	9,964	9,192
	1,500 "	-	-	-	-	-	-	-	-	-
	2,000 "	31.0	6.0	530	8,906	16,803	-	-	8,906	16,803
	2,500 "	65.7	29.7	6	132	22,081	7	1,191	140	23,272
	2,500万円超	-	-	-	-	-	-	-	-	-
計	46.9	13.6	338,139	913,061	2,700	208,670	617	1,121,731	3,317	
計	100万円以下	53.5	6.7	43,492	33,042	760	959	22	34,001	782
	200 "	53.9	9.7	99,670	145,296	1,458	7,334	74	152,630	1,531
	300 "	46.1	9.6	109,645	242,191	2,209	31,989	292	274,180	2,501
	400 "	40.8	9.3	130,995	385,226	2,941	78,004	595	463,230	3,536
	500 "	43.7	17.0	128,603	460,806	3,583	120,779	939	581,585	4,522
	600 "	45.7	22.0	144,033	625,051	4,340	178,166	1,237	803,216	5,577
	700 "	47.8	24.6	152,737	761,024	4,983	240,603	1,575	1,001,626	6,558
	800 "	47.6	24.9	107,224	614,588	5,732	187,379	1,748	801,968	7,479
	900 "	48.0	26.2	48,661	313,858	6,450	99,349	2,042	413,207	8,492
	1,000 "	51.9	24.9	9,263	66,536	7,183	20,381	2,200	86,917	9,383
	1,500 "	46.9	23.9	19,236	166,709	8,667	61,720	3,209	228,429	11,875
	2,000 "	53.8	5.6	4,322	83,272	19,267	99	23	83,371	19,290
	2,500 "	56.1	24.1	144	2,370	16,462	813	5,646	3,184	22,108
	2,500万円超	69.3	14.5	18	576	31,998	25	1,391	601	33,389
計	46.8	17.3	998,043	3,900,545	3,908	1,027,601	1,030	4,928,146	4,938	

その13 業 種 サービス業

(1年を通じて勤務した給与所得者)

区 分 性・給与階級	平均年齢	平均勤続 年 数	給与所得 者 数	給 料・手 当		賞 与		給 与		
				総 額	平 均	総 額	平 均	総 額	平 均	
	歳	年	人	百万円	千円	百万円	千円	百万円	千円	
男	100万円以下	57.3	8.6	263,998	196,518	744	3,530	13	200,048	758
	200 "	57.0	8.5	454,436	680,462	1,497	10,766	24	691,229	1,521
	300 "	49.5	8.7	754,948	1,842,472	2,441	75,391	100	1,917,863	2,540
	400 "	44.8	9.3	864,916	2,760,721	3,192	267,905	310	3,028,626	3,502
	500 "	44.9	11.5	716,149	2,792,880	3,900	411,535	575	3,204,415	4,475
	600 "	46.1	13.8	495,371	2,330,609	4,705	386,875	781	2,717,485	5,486
	700 "	47.5	16.2	291,498	1,566,634	5,374	321,530	1,103	1,888,164	6,477
	800 "	49.3	17.0	219,262	1,363,026	6,216	273,093	1,246	1,636,118	7,462
	900 "	50.0	18.6	118,448	815,838	6,888	187,498	1,583	1,003,336	8,471
	1,000 "	51.7	18.4	79,855	630,137	7,891	127,132	1,592	757,270	9,483
	1,500 "	51.7	18.4	134,382	1,320,997	9,830	271,161	2,018	1,592,158	11,848
	2,000 "	53.9	17.8	33,393	513,918	15,390	65,076	1,949	578,994	17,339
	2,500 "	54.5	19.6	10,600	210,090	19,820	27,158	2,562	237,248	22,382
	2,500万円超	55.0	18.6	13,395	489,465	36,541	94,184	7,031	583,649	43,572
計	48.7	11.6	4,450,651	17,513,767	3,935	2,522,835	567	20,036,602	4,502	
女	100万円以下	54.2	7.8	632,812	494,281	781	5,767	9	500,047	790
	200 "	51.9	8.9	843,169	1,182,357	1,402	26,520	31	1,208,877	1,434
	300 "	43.8	7.6	859,315	2,029,889	2,362	113,324	132	2,143,212	2,494
	400 "	42.1	9.0	544,520	1,665,790	3,059	216,203	397	1,881,993	3,456
	500 "	44.3	11.4	293,212	1,115,222	3,803	192,417	656	1,307,639	4,460
	600 "	45.4	14.4	141,356	630,816	4,463	137,196	971	768,012	5,433
	700 "	47.8	15.6	52,606	273,120	5,192	67,386	1,281	340,506	6,473
	800 "	48.1	16.1	40,332	247,225	6,130	51,675	1,281	298,899	7,411
	900 "	47.4	15.8	19,559	139,469	7,131	27,147	1,388	166,615	8,519
	1,000 "	52.1	16.5	6,620	52,382	7,913	10,655	1,610	63,037	9,522
	1,500 "	53.8	17.1	24,053	255,753	10,633	25,694	1,068	281,448	11,701
	2,000 "	52.4	18.6	4,312	71,694	16,627	4,820	1,118	76,514	17,745
	2,500 "	51.3	19.3	1,278	25,562	20,002	3,215	2,516	28,777	22,517
	2,500万円超	54.0	23.4	1,550	60,162	38,814	8,815	5,687	68,977	44,501
計	47.7	9.2	3,464,694	8,243,720	2,379	890,833	257	9,134,553	2,636	
計	100万円以下	55.1	8.0	896,810	690,799	770	9,297	10	700,096	781
	200 "	53.7	8.8	1,297,605	1,862,819	1,436	37,287	29	1,900,106	1,464
	300 "	46.5	8.1	1,614,263	3,872,360	2,399	188,715	117	4,061,075	2,516
	400 "	43.8	9.2	1,409,436	4,426,511	3,141	484,108	343	4,910,619	3,484
	500 "	44.7	11.5	1,009,361	3,908,101	3,872	603,952	598	4,512,054	4,470
	600 "	46.0	13.9	636,727	2,961,425	4,651	524,071	823	3,485,496	5,474
	700 "	47.5	16.1	344,104	1,839,754	5,347	388,916	1,130	2,228,670	6,477
	800 "	49.1	16.9	259,594	1,610,250	6,203	324,767	1,251	1,935,017	7,454
	900 "	49.6	18.2	138,007	955,307	6,922	214,645	1,555	1,169,952	8,477
	1,000 "	51.7	18.2	86,475	682,520	7,893	137,788	1,593	820,307	9,486
	1,500 "	52.0	18.2	158,435	1,576,750	9,952	296,855	1,874	1,873,605	11,826
	2,000 "	53.7	17.9	37,705	585,612	15,531	69,896	1,854	655,508	17,385
	2,500 "	54.2	19.6	11,878	235,652	19,839	30,373	2,557	266,025	22,396
	2,500万円超	54.9	19.1	14,945	549,627	36,777	102,999	6,892	652,626	43,668
計	48.3	10.5	7,915,345	25,757,488	3,254	3,413,668	431	29,171,155	3,685	

第9表 業種別及び給与階級別の給与所得者数・給与額(続)

その14 業 種 農林水産・鉱業

(1年を通じて勤務した給与所得者)

区 分 性・給与階級		平均年齢	平均勤続 年 数	給与所得 者 数	給 料・手 当		賞 与		給 与	
					総 額	平 均	総 額	平 均	総 額	平 均
		歳	年	人	百万円	千円	百万円	千円	百万円	千円
男	100万円以下	64.7	17.3	15,302	13,558	886	99	6	13,657	893
	200 "	55.7	15.2	47,636	69,792	1,465	2,458	52	72,250	1,517
	300 "	47.4	11.6	60,169	145,260	2,414	8,639	144	153,899	2,558
	400 "	47.5	11.8	48,440	148,399	3,064	22,457	464	170,856	3,527
	500 "	46.7	12.9	40,702	159,048	3,908	24,386	599	183,434	4,507
	600 "	46.7	13.5	26,876	125,582	4,673	22,872	851	148,454	5,524
	700 "	51.8	18.6	6,073	30,914	5,090	9,088	1,496	40,002	6,587
	800 "	46.8	17.1	10,240	62,353	6,089	13,704	1,338	76,057	7,427
	900 "	44.6	17.0	7,302	53,261	7,294	8,285	1,135	61,546	8,429
	1,000 "	46.7	22.0	3,591	30,752	8,564	3,307	921	34,059	9,485
	1,500 "	51.0	28.0	5,179	53,800	10,388	9,320	1,800	63,120	12,188
	2,000 "	51.2	27.2	777	11,580	14,903	1,557	2,004	13,136	16,907
	2,500 "	68.1	31.5	323	6,333	19,608	953	2,952	7,287	22,560
	2,500万円超	58.7	27.7	329	12,163	36,969	1,381	4,198	13,544	41,167
計	49.8	14.0	272,939	922,794	3,381	128,506	471	1,051,301	3,852	
女	100万円以下	58.7	16.7	39,231	34,620	882	223	6	34,843	888
	200 "	55.8	18.0	92,656	131,960	1,424	5,519	60	137,479	1,484
	300 "	53.3	18.0	60,476	135,625	2,243	15,492	256	151,118	2,499
	400 "	51.8	20.4	24,082	69,017	2,866	15,011	623	84,028	3,489
	500 "	53.9	22.1	16,534	60,508	3,660	12,728	770	73,236	4,429
	600 "	51.7	15.1	6,120	27,066	4,422	6,677	1,091	33,743	5,513
	700 "	46.6	14.0	864	4,917	5,691	558	646	5,475	6,337
	800 "	55.4	9.4	530	3,244	6,121	662	1,248	3,906	7,370
	900 "	59.1	34.0	1,346	8,085	6,007	3,161	2,348	11,245	8,355
	1,000 "	49.7	10.0	625	5,941	9,505	56	90	5,997	9,595
	1,500 "	-	-	-	-	-	-	-	-	-
	2,000 "	53.1	14.0	387	6,975	18,024	-	-	6,975	18,024
	2,500 "	61.0	4.0	1	26	26,159	-	-	26	26,159
	2,500万円超	62.0	2.0	2	67	33,746	7	3,740	75	37,486
計	55.0	18.3	242,854	488,052	2,010	60,094	247	548,146	2,257	
計	100万円以下	60.3	16.9	54,533	48,178	883	322	6	48,500	889
	200 "	55.8	17.1	140,292	201,752	1,438	7,977	57	209,729	1,495
	300 "	50.3	14.8	120,645	280,886	2,328	24,131	200	305,017	2,528
	400 "	48.9	14.6	72,522	217,416	2,998	37,468	517	254,884	3,515
	500 "	48.8	15.6	57,236	219,556	3,836	37,114	648	256,670	4,484
	600 "	47.6	13.8	32,996	152,647	4,626	29,549	896	182,196	5,522
	700 "	51.2	18.0	6,937	35,831	5,165	9,646	1,391	45,477	6,556
	800 "	47.2	16.8	10,770	65,597	6,091	14,366	1,334	79,963	7,425
	900 "	46.9	19.6	8,648	61,346	7,094	11,445	1,323	72,791	8,417
	1,000 "	47.2	20.2	4,216	36,693	8,703	3,363	798	40,056	9,501
	1,500 "	51.0	28.0	5,179	53,800	10,388	9,320	1,800	63,120	12,188
	2,000 "	51.8	22.8	1,164	18,555	15,940	1,557	1,337	20,111	17,278
	2,500 "	68.1	31.4	324	6,360	19,628	953	2,943	7,313	22,571
	2,500万円超	58.7	27.5	331	12,230	36,950	1,389	4,195	13,619	41,145
計	52.2	16.0	515,793	1,410,846	2,735	188,601	366	1,599,447	3,101	

その15 業 種 合 計

(1年を通じて勤務した給与所得者)

区 分 性・給与階級	平均年齢	平均勤続 年 数	給与所得 者 数	給 料・手 当		賞 与		給 与		
				総 額	平 均	総 額	平 均	総 額	平 均	
	歳	年	人	百万円	千円	百万円	千円	百万円	千円	
男	100万円以下	49.4	8.5	1,083,084	822,169	759	14,511	13	836,681	772
	200 "	55.1	10.8	2,040,195	3,002,254	1,472	67,677	33	3,069,930	1,505
	300 "	48.9	10.6	3,210,160	7,791,051	2,427	403,425	126	8,194,477	2,553
	400 "	43.9	10.3	5,171,724	16,349,370	3,161	1,894,629	366	18,243,999	3,528
	500 "	43.4	12.1	5,370,212	20,767,073	3,867	3,324,368	619	24,091,441	4,486
	600 "	44.6	14.9	4,220,884	19,459,934	4,610	3,720,171	881	23,180,105	5,492
	700 "	46.2	17.7	2,871,861	15,151,308	5,276	3,457,919	1,204	18,609,227	6,480
	800 "	48.1	19.7	2,066,735	12,511,269	6,054	2,931,967	1,419	15,443,236	7,472
	900 "	49.0	20.9	1,342,005	9,097,752	6,779	2,276,685	1,696	11,374,437	8,476
	1,000 "	49.8	20.8	906,506	6,820,311	7,524	1,766,915	1,949	8,587,226	9,473
	1,500 "	51.3	21.4	1,664,971	15,536,810	9,332	4,133,549	2,483	19,670,359	11,814
	2,000 "	54.7	18.9	389,094	5,650,575	14,522	1,114,641	2,865	6,765,216	17,387
	2,500 "	56.8	20.6	122,490	2,443,784	19,951	319,022	2,604	2,762,806	22,555
	2,500万円超	56.4	20.9	148,027	5,327,612	35,991	745,064	5,033	6,072,675	41,024
計	46.9	14.2	30,607,948	140,731,271	4,598	26,170,543	855	166,901,814	5,453	
女	100万円以下	50.3	8.2	3,167,850	2,551,288	805	37,967	12	2,589,256	817
	200 "	51.2	9.8	4,970,635	6,836,554	1,375	209,838	42	7,046,392	1,418
	300 "	45.4	9.1	4,608,138	10,622,751	2,305	951,674	207	11,574,425	2,512
	400 "	42.2	9.4	3,973,192	11,796,365	2,969	2,048,490	516	13,844,855	3,485
	500 "	43.2	11.5	2,511,933	9,188,046	3,658	2,000,694	796	11,188,739	4,454
	600 "	45.0	14.2	1,306,093	5,791,159	4,434	1,347,142	1,031	7,138,301	5,465
	700 "	47.3	17.3	653,732	3,367,428	5,151	851,871	1,303	4,219,299	6,454
	800 "	48.1	18.4	365,668	2,185,517	5,977	535,081	1,463	2,720,598	7,440
	900 "	49.0	19.0	176,172	1,219,871	6,924	276,673	1,570	1,496,544	8,495
	1,000 "	49.1	18.6	97,815	759,265	7,762	168,607	1,724	927,871	9,486
	1,500 "	51.8	18.9	184,591	1,840,661	9,972	365,721	1,981	2,206,382	11,953
	2,000 "	52.9	16.7	43,239	659,817	15,260	81,230	1,879	741,047	17,138
	2,500 "	57.5	19.6	13,759	285,073	20,719	17,267	1,255	302,340	21,974
	2,500万円超	58.6	20.2	18,248	669,532	36,691	46,700	2,559	716,232	39,250
計	46.8	10.4	22,091,065	57,773,327	2,615	8,938,955	405	66,712,282	3,020	
計	100万円以下	50.1	8.3	4,250,934	3,373,458	794	52,479	12	3,425,937	806
	200 "	52.3	10.1	7,010,830	9,838,808	1,403	277,515	40	10,116,323	1,443
	300 "	46.8	9.7	7,818,298	18,413,802	2,355	1,355,099	173	19,768,902	2,529
	400 "	43.2	9.9	9,144,916	28,145,735	3,078	3,943,118	431	32,088,853	3,509
	500 "	43.3	11.9	7,882,145	29,955,118	3,800	5,325,062	676	35,280,180	4,476
	600 "	44.7	14.7	5,526,977	25,251,093	4,569	5,067,313	917	30,318,406	5,486
	700 "	46.4	17.6	3,525,593	18,518,736	5,253	4,309,790	1,222	22,828,526	6,475
	800 "	48.1	19.5	2,432,403	14,696,786	6,042	3,467,048	1,425	18,163,834	7,467
	900 "	49.0	20.6	1,518,177	10,317,623	6,796	2,553,358	1,682	12,870,981	8,478
	1,000 "	49.8	20.6	1,004,321	7,579,575	7,547	1,935,522	1,927	9,515,097	9,474
	1,500 "	51.4	21.2	1,849,562	17,377,471	9,395	4,499,270	2,433	21,876,741	11,828
	2,000 "	54.5	18.7	432,333	6,310,392	14,596	1,195,872	2,766	7,506,263	17,362
	2,500 "	56.9	20.5	136,249	2,728,857	20,028	336,289	2,468	3,065,146	22,497
	2,500万円超	56.7	20.8	166,275	5,997,144	36,068	791,764	4,762	6,788,907	40,829
計	46.9	12.6	52,699,013	198,504,598	3,767	35,109,498	666	233,614,096	4,433	

第10表 事業所規模別及び年齢階層別の給与所得者数・給与額

その1 給与所得者数

(1年を通じて勤務した給与所得者)

事業所規模・性		年 齢												合 計		
		19歳以下	20～24	25～29	30～34	35～39	40～44	45～49	50～54	55～59	60～64	65～69	70歳以上			
人 未 満	1～4人	人														
		男	3,641	24,841	63,166	96,473	137,287	199,720	226,213	246,688	204,840	180,886	190,373	349,154	1,923,282	
		女	1,632	13,714	48,909	62,319	109,901	131,201	215,127	245,603	193,426	209,435	170,765	355,798	1,757,830	
	計	5,273	38,555	112,075	158,792	247,188	330,921	441,340	492,291	398,266	390,321	361,138	704,952	3,681,112		
	5～9人	男	6,921	77,590	123,933	184,881	210,395	283,892	339,142	319,291	243,659	245,209	209,918	378,100	2,622,931	
		女	2,075	53,885	91,900	119,904	180,358	260,313	338,690	281,196	225,932	186,358	153,447	285,475	2,179,533	
		計	8,996	131,475	215,833	304,785	390,753	544,205	677,832	600,487	469,591	431,567	363,365	663,575	4,802,464	
	計	男	10,562	102,431	187,099	281,354	347,682	483,612	565,355	565,979	448,499	426,095	400,291	727,254	4,546,213	
		女	3,707	67,599	140,809	182,223	290,259	391,514	553,817	526,799	419,358	395,793	324,212	641,273	3,937,363	
		計	14,269	170,030	327,908	463,577	637,941	875,126	1,119,172	1,092,778	867,857	821,888	724,503	1,368,527	8,483,576	
	10人以上	男	11,524	118,756	216,486	295,337	375,593	440,779	566,785	510,958	430,647	334,994	273,887	292,627	3,868,373	
		女	10,097	140,895	198,089	232,004	263,874	351,676	414,886	390,920	326,968	235,295	161,961	194,491	2,921,156	
		計	21,621	259,651	414,575	527,341	639,467	792,455	981,671	901,878	757,615	570,289	435,848	487,118	6,789,529	
	30人以上	男	10,781	174,881	331,304	419,571	491,713	629,795	737,504	630,565	511,582	457,269	295,692	241,781	4,932,438	
		女	11,452	170,073	285,955	280,425	307,093	384,218	497,251	470,706	359,503	259,289	159,841	145,902	3,331,708	
計		22,233	344,954	617,259	699,996	798,806	1,014,013	1,234,755	1,101,271	871,085	716,558	455,533	387,683	8,264,146		
100人以上	男	9,686	283,005	573,004	612,341	733,577	805,353	958,544	857,539	683,137	497,924	290,837	236,397	6,541,344		
	女	16,963	267,935	423,856	397,535	448,342	526,103	662,104	592,220	460,348	358,111	192,084	141,881	4,487,482		
	計	26,649	550,940	996,860	1,009,876	1,181,919	1,331,456	1,620,648	1,449,759	1,143,485	856,035	482,921	378,278	11,028,826		
500人以上	男	11,274	137,380	233,687	256,688	263,343	310,299	355,691	357,223	254,351	191,465	96,866	84,047	2,552,314		
	女	10,483	130,423	209,031	174,878	184,777	221,924	241,737	234,717	189,151	119,312	61,917	62,201	1,840,551		
	計	21,757	267,803	442,718	431,566	448,120	532,223	597,428	591,940	443,502	310,777	158,783	146,248	4,392,865		
1,000人以上	男	19,436	226,122	428,978	441,754	491,723	532,563	611,473	600,537	475,411	331,003	152,175	96,062	4,407,237		
	女	22,485	196,835	321,820	267,151	297,002	323,021	408,217	400,221	302,373	210,909	116,801	79,199	2,946,034		
	計	41,921	422,957	750,798	708,905	788,725	855,584	1,019,690	1,000,758	777,784	541,912	268,976	175,261	7,353,271		
5,000人以上	男	35,899	220,828	337,169	381,154	420,302	503,251	621,880	506,991	393,981	237,778	71,637	29,159	3,760,029		
	女	34,044	193,569	244,260	216,504	264,865	280,837	384,170	391,707	303,186	192,760	88,158	32,711	2,626,771		
	計	69,943	414,397	581,429	597,658	685,167	784,088	1,006,050	898,698	697,167	430,538	159,795	61,870	6,386,800		
計	男	87,076	1,042,216	1,904,142	2,111,508	2,400,658	2,781,261	3,285,092	2,952,855	2,318,462	1,715,439	907,207	687,446	22,193,362		
	女	95,427	958,835	1,484,922	1,336,493	1,502,079	1,736,103	2,193,479	2,089,571	1,614,561	1,140,381	618,801	461,894	15,232,546		
	計	182,503	2,001,051	3,389,064	3,448,001	3,902,737	4,517,364	5,478,571	5,042,426	3,933,023	2,855,820	1,526,008	1,149,340	37,425,908		
合 計	男	109,162	1,263,403	2,307,727	2,688,199	3,123,933	3,705,652	4,417,232	4,029,792	3,197,608	2,476,528	1,581,385	1,707,327	30,607,948		
	女	109,231	1,167,329	1,823,820	1,750,720	2,056,212	2,479,293	3,162,182	3,007,290	2,360,887	1,771,469	1,104,974	1,297,658	22,091,065		
	計	218,393	2,430,732	4,131,547	4,438,919	5,180,145	6,184,945	7,579,414	7,037,082	5,558,495	4,247,997	2,686,359	3,004,985	52,699,013		

その2 給与総額

(1年を通じて勤務した給与所得者)

年 齢		19歳以下	20～24	25～29	30～34	35～39	40～44	45～49	50～54	55～59	60～64	65～69	70歳以上	合 計	
事業所規模・性		百万円	百万円	百万円	百万円	百万円	百万円	百万円	百万円	百万円	百万円	百万円	百万円	百万円	
人 未 満	1～4人	男	5,805	58,679	194,226	356,903	554,445	887,699	1,027,209	1,151,864	1,023,346	842,853	662,149	976,601	7,741,778
		女	986	23,359	100,797	153,631	263,886	315,045	540,497	655,879	533,895	563,160	376,893	781,667	4,309,697
		計	6,791	82,038	295,023	510,533	818,332	1,202,744	1,567,706	1,807,744	1,557,241	1,406,013	1,039,043	1,758,268	12,051,475
	5～9人	男	11,760	235,997	406,383	706,378	978,310	1,446,100	1,703,116	1,929,276	1,457,730	1,241,955	795,631	1,526,696	12,439,333
		女	3,755	116,163	215,327	272,072	438,234	687,625	938,986	864,845	716,070	489,311	422,437	692,679	5,857,503
		計	15,515	352,160	621,710	978,451	1,416,543	2,133,725	2,642,102	2,794,121	2,173,800	1,731,265	1,218,069	2,219,375	18,296,836
	計	男	17,565	294,675	600,609	1,063,281	1,532,755	2,333,799	2,730,325	3,081,140	2,481,076	2,084,808	1,457,781	2,503,297	20,181,111
		女	4,741	139,523	316,123	425,703	702,120	1,002,670	1,479,483	1,520,724	1,249,966	1,052,471	799,331	1,474,345	10,167,200
		計	22,306	434,198	916,733	1,488,984	2,234,875	3,336,469	4,209,808	4,601,864	3,731,041	3,137,279	2,257,112	3,977,643	30,348,311
	10人以上	男	15,319	322,374	781,968	1,221,412	1,798,122	2,340,505	3,201,178	2,969,899	2,646,982	1,847,595	1,422,586	1,129,700	19,697,641
		女	11,141	343,259	562,220	661,110	765,520	1,064,085	1,254,317	1,282,007	989,807	714,322	430,856	472,673	8,551,316
		計	26,461	665,633	1,344,188	1,882,522	2,563,642	3,404,590	4,455,496	4,251,906	3,636,789	2,561,917	1,853,442	1,602,373	28,248,957
	30人以上	男	20,730	482,335	1,226,472	1,794,029	2,324,297	3,309,058	4,263,732	3,627,217	3,112,980	2,364,775	1,250,984	945,951	24,722,561
		女	16,195	439,171	892,162	892,795	957,584	1,210,845	1,670,981	1,554,212	1,117,123	688,719	335,329	299,116	10,074,233
		計	36,924	921,506	2,118,635	2,686,824	3,281,882	4,519,903	5,934,713	5,181,430	4,230,103	3,053,494	1,586,312	1,245,067	34,796,794
	100人以上	男	22,330	872,029	2,258,394	2,804,874	3,698,247	4,491,044	5,764,584	5,447,104	4,454,447	2,683,711	1,203,904	987,462	34,688,128
		女	25,074	692,622	1,387,444	1,319,662	1,499,731	1,815,594	2,313,611	2,080,759	1,531,333	988,221	396,710	243,246	14,294,007
		計	47,404	1,564,650	3,645,838	4,124,536	5,197,977	6,306,638	8,078,194	7,527,863	5,985,781	3,671,931	1,600,614	1,230,708	48,982,135
	500人以上	男	20,176	433,662	984,113	1,249,754	1,446,699	1,906,268	2,384,369	2,519,178	1,882,913	1,096,799	429,736	306,824	14,660,491
		女	10,187	378,076	763,159	595,758	662,200	839,525	921,664	832,001	685,047	340,738	107,284	90,243	6,225,883
		計	30,364	811,739	1,747,272	1,845,512	2,108,899	2,745,792	3,306,032	3,351,178	2,567,960	1,437,537	537,020	397,067	20,886,374
	1,000人以上	男	31,828	670,527	1,930,553	2,371,501	3,038,792	3,564,852	4,623,817	4,820,024	3,850,604	1,955,979	627,027	323,244	27,808,748
		女	23,304	502,337	1,202,035	992,893	1,119,744	1,194,596	1,473,546	1,387,115	985,430	459,697	201,030	99,391	9,641,118
		計	55,132	1,172,864	3,132,588	3,364,395	4,158,536	4,759,447	6,097,362	6,207,139	4,836,035	2,415,677	828,057	422,635	37,449,866
	5,000人以上	男	37,921	555,647	1,542,283	2,174,150	2,807,484	3,707,149	4,838,250	4,275,807	3,526,330	1,272,704	304,288	101,119	25,143,133
		女	32,993	410,161	865,883	742,224	895,515	899,671	1,258,826	1,206,093	888,853	395,672	119,581	43,052	7,758,526
計		70,915	965,808	2,408,166	2,916,374	3,702,999	4,606,821	6,097,076	5,481,900	4,415,184	1,668,377	423,869	144,171	32,901,659	
計	男	132,985	3,014,200	7,941,815	10,394,309	13,315,519	16,978,371	21,874,751	20,689,330	16,827,274	9,373,968	3,815,938	2,664,600	127,023,061	
	女	107,754	2,422,367	5,110,683	4,543,333	5,134,774	5,960,231	7,638,627	7,060,181	5,207,788	2,873,048	1,159,934	775,048	47,993,766	
	計	240,739	5,436,567	13,052,499	14,937,641	18,450,293	22,938,602	29,513,378	27,749,511	22,035,062	12,247,016	4,975,872	3,439,648	175,016,827	
合 計	男	165,870	3,631,249	9,324,393	12,679,001	16,646,397	21,652,675	27,806,254	26,740,369	21,955,332	13,306,371	6,696,305	6,297,598	166,901,814	
	女	123,636	2,905,149	5,989,027	5,630,145	6,602,414	8,026,986	10,372,427	9,862,912	7,447,560	4,639,840	2,390,121	2,722,066	66,712,282	
	計	289,506	6,536,398	15,313,419	18,309,147	23,248,810	29,679,661	38,178,681	36,603,281	29,402,892	17,946,212	9,086,426	9,019,664	233,614,096	

第10表 事業所規模別及び年齢階層別の給与所得者数・給与額(続)

その3 平均給与

(1年を通じて勤務した給与所得者)

事業所規模・性		年 齢												合 計	
		19歳以下	20～24	25～29	30～34	35～39	40～44	45～49	50～54	55～59	60～64	65～69	70歳以上		
10 人 未 満	1～4人	男	1,594	2,362	3,075	3,700	4,039	4,445	4,541	4,669	4,996	4,660	3,478	2,797	4,025
		女	604	1,703	2,061	2,465	2,401	2,401	2,512	2,670	2,760	2,689	2,207	2,197	2,452
		計	1,288	2,128	2,632	3,215	3,311	3,635	3,552	3,672	3,910	3,602	2,877	2,494	3,274
	5～9人	男	1,699	3,042	3,279	3,821	4,650	5,094	5,022	6,042	5,983	5,065	3,790	4,038	4,743
		女	1,810	2,156	2,343	2,269	2,430	2,642	2,772	3,076	3,169	2,626	2,753	2,426	2,688
		計	1,725	2,679	2,881	3,210	3,625	3,921	3,898	4,653	4,629	4,012	3,352	3,345	3,810
	計	男	1,663	2,877	3,210	3,779	4,408	4,826	4,829	5,444	5,532	4,893	3,642	3,442	4,439
		女	1,279	2,064	2,245	2,336	2,419	2,561	2,671	2,887	2,981	2,659	2,465	2,299	2,582
		計	1,563	2,554	2,796	3,212	3,503	3,813	3,762	4,211	4,299	3,817	3,115	2,907	3,577
	10人以上	男	1,329	2,715	3,612	4,136	4,787	5,310	5,648	5,812	6,147	5,515	5,194	3,861	5,092
女		1,103	2,436	2,838	2,850	2,901	3,026	3,023	3,279	3,027	3,036	2,660	2,430	2,927	
計		1,224	2,564	3,242	3,570	4,009	4,296	4,539	4,715	4,800	4,492	4,252	3,289	4,161	
30人以上	男	1,923	2,758	3,702	4,276	4,727	5,254	5,781	5,752	6,085	5,172	4,231	3,912	5,012	
	女	1,414	2,582	3,120	3,184	3,118	3,151	3,360	3,302	3,107	2,656	2,098	2,050	3,024	
	計	1,661	2,671	3,432	3,838	4,108	4,457	4,806	4,705	4,856	4,261	3,482	3,212	4,211	
100人以上	男	2,305	3,081	3,941	4,581	5,041	5,576	6,014	6,352	6,521	5,390	4,139	4,177	5,303	
	女	1,478	2,585	3,273	3,320	3,345	3,451	3,494	3,513	3,326	2,760	2,065	1,714	3,185	
	計	1,779	2,840	3,657	4,084	4,398	4,737	4,985	5,192	5,235	4,289	3,314	3,253	4,441	
500人以上	男	1,790	3,157	4,211	4,869	5,494	6,143	6,703	7,052	7,403	5,728	4,436	3,651	5,744	
	女	972	2,899	3,651	3,407	3,584	3,783	3,813	3,545	3,622	2,856	1,733	1,451	3,383	
	計	1,396	3,031	3,947	4,276	4,706	5,159	5,534	5,661	5,790	4,626	3,382	2,715	4,755	
1,000人以上	男	1,638	2,965	4,500	5,368	6,180	6,694	7,562	8,026	8,100	5,909	4,120	3,365	6,310	
	女	1,036	2,552	3,735	3,717	3,770	3,698	3,610	3,466	3,259	2,180	1,721	1,255	3,273	
	計	1,315	2,773	4,172	4,746	5,272	5,563	5,980	6,202	6,218	4,458	3,079	2,411	5,093	
5,000人以上	男	1,056	2,516	4,574	5,704	6,680	7,366	7,780	8,434	8,951	5,352	4,248	3,468	6,687	
	女	969	2,119	3,545	3,428	3,381	3,204	3,277	3,079	2,932	2,053	1,356	1,316	2,954	
	計	1,014	2,331	4,142	4,880	5,405	5,875	6,060	6,100	6,333	3,875	2,653	2,330	5,152	
計	男	1,527	2,892	4,171	4,923	5,547	6,105	6,659	7,007	7,258	5,464	4,206	3,876	5,723	
	女	1,129	2,526	3,442	3,399	3,418	3,433	3,482	3,379	3,226	2,519	1,874	1,678	3,151	
	計	1,319	2,717	3,851	4,332	4,728	5,078	5,387	5,503	5,603	4,288	3,261	2,993	4,676	
合 計	男	1,519	2,874	4,041	4,717	5,329	5,843	6,295	6,636	6,866	5,373	4,234	3,689	5,453	
	女	1,132	2,489	3,284	3,216	3,211	3,238	3,280	3,280	3,155	2,619	2,163	2,098	3,020	
	計	1,326	2,689	3,706	4,125	4,488	4,799	5,037	5,201	5,290	4,225	3,382	3,002	4,433	

その4 給与所得者数(乙欄適用者を除く)

(1年を通じて勤務した給与所得者)

事業所規模・性	年 齢		19歳以下	20～24	25～29	30～34	35～39	40～44	45～49	50～54	55～59	60～64	65～69	70歳以上	合 計
	人	人	人	人	人	人	人	人	人	人	人	人	人	人	人
10人未満	1～4人	男	3,641	23,040	56,177	93,842	121,444	185,192	210,428	231,415	192,078	165,926	171,237	319,260	1,773,680
		女	1,632	13,714	43,627	58,469	95,577	124,739	193,958	223,476	181,541	191,631	157,962	332,292	1,618,618
		計	5,273	36,754	99,804	152,311	217,021	309,931	404,386	454,891	373,619	357,557	329,199	651,552	3,392,298
	5～9人	男	6,921	73,886	121,779	178,793	203,715	275,039	325,210	305,543	227,968	234,567	193,480	349,609	2,496,510
		女	2,075	48,433	88,426	112,910	173,755	246,442	318,869	267,137	214,401	179,628	146,148	261,052	2,059,276
		計	8,996	122,319	210,205	291,703	377,470	521,481	644,079	572,680	442,369	414,195	339,628	610,661	4,555,786
	計	男	10,562	96,926	177,956	272,635	325,159	460,231	535,638	536,958	420,046	400,493	364,717	668,869	4,270,190
		女	3,707	62,147	132,053	171,379	269,332	371,181	512,827	490,613	395,942	371,259	304,110	593,344	3,677,894
		計	14,269	159,073	310,009	444,014	594,491	831,412	1,048,465	1,027,571	815,988	771,752	668,827	1,262,213	7,948,084
	10人以上	男	10,875	116,033	210,225	286,281	364,296	424,200	547,823	498,120	413,705	329,198	260,289	259,911	3,720,956
		女	9,745	136,776	187,806	222,675	254,567	338,614	400,117	376,890	313,252	227,703	154,076	184,868	2,807,089
		計	20,620	252,809	398,031	508,956	618,863	762,814	947,940	875,010	726,957	556,901	414,365	444,779	6,528,045
	30人以上	男	10,781	170,051	322,748	410,133	481,831	617,266	719,475	604,866	500,540	440,400	285,339	225,640	4,789,070
		女	11,452	164,027	275,368	276,471	301,531	377,398	487,004	457,850	347,855	254,299	153,604	133,182	3,240,041
		計	22,233	334,078	598,116	686,604	783,362	994,664	1,206,479	1,062,716	848,395	694,699	438,943	358,822	8,029,111
	100人以上	男	8,884	277,364	562,785	596,427	711,663	790,230	941,687	840,626	668,727	485,315	269,105	217,974	6,370,787
		女	16,963	262,861	415,457	390,514	439,536	516,807	646,673	576,965	450,535	347,541	185,492	133,805	4,383,149
		計	25,847	540,225	978,242	986,941	1,151,199	1,307,037	1,588,360	1,417,591	1,119,262	832,856	454,597	351,779	10,753,936
	500人以上	男	10,828	133,711	227,543	250,353	255,514	303,268	347,691	350,853	249,585	184,865	91,817	75,504	2,481,532
		女	10,088	126,025	204,639	168,395	178,733	215,805	232,670	229,061	178,985	115,000	58,492	57,022	1,774,915
		計	20,916	259,736	432,182	418,748	434,247	519,073	580,361	579,914	428,570	299,865	150,309	132,526	4,256,447
	1,000人以上	男	18,888	221,484	421,920	433,401	484,463	523,088	600,894	589,290	466,470	321,377	143,507	87,950	4,312,732
		女	21,165	190,197	316,349	259,818	291,286	315,443	396,858	386,080	288,933	200,938	110,480	74,583	2,852,130
		計	40,053	411,681	738,269	693,219	775,749	838,531	997,752	975,370	755,403	522,315	253,987	162,533	7,164,862
	5,000人以上	男	34,044	212,581	333,742	376,611	414,973	497,740	614,128	501,926	390,674	228,561	67,087	23,422	3,695,489
		女	32,495	187,237	240,113	213,031	259,363	277,446	375,678	377,751	294,490	186,872	81,812	30,001	2,556,289
		計	66,539	399,818	573,855	589,642	674,336	775,186	989,806	879,677	685,164	415,433	148,899	53,423	6,251,778
	計	男	83,425	1,015,191	1,868,738	2,066,925	2,348,444	2,731,592	3,223,875	2,887,561	2,275,996	1,660,518	856,855	630,490	21,649,610
		女	92,163	930,347	1,451,926	1,308,229	1,470,449	1,702,899	2,138,883	2,027,707	1,560,798	1,104,650	589,880	428,593	14,806,524
		計	175,588	1,945,538	3,320,664	3,375,154	3,818,893	4,434,491	5,362,758	4,915,268	3,836,794	2,765,168	1,446,735	1,059,083	36,456,134
合 計	男	104,862	1,228,150	2,256,919	2,625,841	3,037,899	3,616,023	4,307,336	3,922,639	3,109,747	2,390,209	1,481,861	1,559,270	29,640,756	
		女	105,615	1,129,270	1,771,785	1,702,283	1,994,348	2,412,694	3,051,827	2,895,210	2,269,992	1,703,612	1,048,066	1,206,805	21,291,507
		計	210,477	2,357,420	4,028,704	4,328,124	5,032,247	6,028,717	7,359,163	6,817,849	5,379,739	4,093,821	2,529,927	2,766,075	50,932,263

第10表 事業所規模別及び年齢階層別の給与所得者数・給与額(続)

その5 給与総額(乙欄適用者を除く)

(1年を通じて勤務した給与所得者)

事業所規模・性	年 齢		19歳以下	20～24	25～29	30～34	35～39	40～44	45～49	50～54	55～59	60～64	65～69	70歳以上	合 計
	男	女	百万円	百万円	百万円	百万円	百万円	百万円	百万円	百万円	百万円	百万円	百万円	百万円	百万円
10人未満	1～4人	男	5,805	55,073	176,274	350,795	514,710	837,755	968,400	1,104,888	983,532	804,357	612,358	896,867	7,310,814
		女	986	23,359	92,276	139,926	237,750	297,367	488,076	609,126	507,331	524,636	347,925	717,966	3,986,724
		計	6,791	78,433	268,550	490,722	752,459	1,135,122	1,456,476	1,714,014	1,490,863	1,328,992	960,283	1,614,833	11,297,538
	5～9人	男	11,760	229,199	404,196	694,135	955,278	1,417,710	1,657,974	1,896,875	1,413,600	1,213,013	755,344	1,444,085	12,093,169
		女	3,755	103,994	210,331	259,897	429,429	655,059	897,594	833,805	700,176	473,964	410,449	631,285	5,609,739
		計	15,515	333,193	614,528	954,031	1,384,707	2,072,769	2,555,567	2,730,680	2,113,776	1,686,977	1,165,793	2,075,370	17,702,908
	計	男	17,565	284,272	580,471	1,044,930	1,469,987	2,255,465	2,626,374	3,001,763	2,397,133	2,017,370	1,367,702	2,340,952	19,403,983
		女	4,741	127,354	302,607	399,823	667,179	952,426	1,385,670	1,442,931	1,207,507	998,600	758,374	1,349,251	9,596,462
		計	22,306	411,626	883,078	1,444,753	2,137,166	3,207,891	4,012,044	4,444,694	3,604,640	3,015,969	2,126,076	3,690,203	29,000,446
	10人以上	男	14,979	315,361	758,295	1,190,214	1,761,002	2,287,074	3,140,429	2,918,546	2,612,091	1,834,327	1,369,974	1,045,070	19,247,363
女		10,933	336,094	539,343	638,324	741,018	1,035,367	1,226,495	1,254,439	956,906	694,420	406,624	444,520	8,284,482	
計		25,912	651,455	1,297,638	1,828,538	2,502,020	3,322,441	4,366,924	4,172,985	3,568,997	2,528,747	1,776,599	1,489,590	27,531,845	
10人以上	30人以上	男	20,730	469,368	1,197,959	1,759,683	2,297,525	3,270,548	4,199,645	3,547,054	3,055,546	2,308,981	1,228,955	916,019	24,272,011
		女	16,195	425,588	856,836	879,903	945,188	1,189,685	1,638,621	1,517,848	1,090,842	680,775	327,706	280,492	9,849,679
		計	36,924	894,956	2,054,795	2,639,585	3,242,712	4,460,234	5,838,266	5,064,902	4,146,388	2,989,755	1,556,661	1,196,511	34,121,690
	100人以上	男	20,754	859,517	2,219,146	2,748,318	3,622,486	4,437,329	5,710,985	5,403,112	4,411,307	2,649,027	1,163,862	943,187	34,189,030
		女	25,074	683,150	1,358,619	1,299,576	1,478,469	1,791,487	2,277,455	2,052,718	1,516,902	972,569	382,372	232,171	14,070,561
		計	45,828	1,542,667	3,577,765	4,047,894	5,100,955	6,228,817	7,988,439	7,455,829	5,928,208	3,621,596	1,546,234	1,175,358	48,259,591
	500人以上	男	19,808	424,922	962,911	1,232,651	1,423,435	1,877,635	2,355,284	2,501,897	1,875,305	1,084,723	420,936	285,389	14,464,896
		女	9,960	368,597	751,221	580,812	651,235	825,411	902,059	823,971	660,321	336,993	103,582	84,426	6,098,588
		計	29,769	793,520	1,714,132	1,813,463	2,074,670	2,703,046	3,257,342	3,325,869	2,535,626	1,421,716	524,518	369,816	20,563,484
	1,000人以上	男	31,243	661,867	1,906,044	2,347,264	3,017,780	3,541,516	4,599,388	4,795,758	3,834,285	1,939,440	612,592	307,342	27,594,520
女		22,442	491,581	1,186,322	972,894	1,102,447	1,180,195	1,458,116	1,366,946	965,249	447,289	194,412	95,277	9,483,169	
計		53,685	1,153,448	3,092,366	3,320,158	4,120,227	4,721,711	6,057,504	6,162,704	4,799,534	2,386,728	807,004	402,619	37,077,688	
5,000人以上	男	36,269	543,865	1,533,957	2,161,303	2,795,474	3,697,177	4,825,135	4,269,565	3,520,393	1,253,230	297,278	89,097	25,022,742	
	女	31,669	401,957	855,545	734,701	887,396	896,496	1,248,296	1,192,139	880,589	388,811	112,196	39,299	7,669,093	
	計	67,937	945,822	2,389,502	2,896,003	3,682,869	4,593,673	6,073,431	5,461,704	4,400,982	1,642,041	409,474	128,396	32,691,836	
計	男	128,803	2,959,539	7,820,017	10,249,218	13,156,699	16,824,206	21,690,436	20,517,387	16,696,836	9,235,400	3,723,623	2,541,035	125,543,199	
	女	105,340	2,370,874	5,008,543	4,467,885	5,064,734	5,883,274	7,524,546	6,953,621	5,113,903	2,826,436	1,120,267	731,665	47,171,090	
	計	234,143	5,330,413	12,828,560	14,717,103	18,221,434	22,707,480	29,214,982	27,471,008	21,810,739	12,061,836	4,843,890	3,272,700	172,714,289	
合 計	男	161,348	3,559,173	9,158,783	12,484,361	16,387,689	21,366,745	27,457,238	26,437,696	21,706,060	13,087,097	6,461,300	5,927,057	164,194,546	
	女	121,014	2,834,322	5,850,492	5,506,032	6,472,931	7,871,067	10,136,711	9,650,991	7,278,316	4,519,456	2,285,265	2,525,437	65,052,034	
	計	282,362	6,393,494	15,009,275	17,990,393	22,860,620	29,237,812	37,593,949	36,088,687	28,984,376	17,606,552	8,746,565	8,452,494	229,246,580	

その6 平均給与(乙欄適用者を除く)

(1年を通じて勤務した給与所得者)

事業所規模・性		年 齢												合 計	
		19歳以下	20～24	25～29	30～34	35～39	40～44	45～49	50～54	55～59	60～64	65～69	70歳以上		
人 未 満	1～4人	男	千円 1,594	千円 2,390	千円 3,138	千円 3,738	千円 4,238	千円 4,524	千円 4,602	千円 4,774	千円 5,120	千円 4,848	千円 3,576	千円 2,809	千円 4,122
		女	604	1,703	2,115	2,393	2,488	2,384	2,516	2,726	2,795	2,738	2,203	2,161	2,463
		計	1,288	2,134	2,691	3,222	3,467	3,662	3,602	3,768	3,990	3,717	2,917	2,478	3,330
	5～9人	男	1,699	3,102	3,319	3,882	4,689	5,155	5,098	6,208	6,201	5,171	3,904	4,131	4,844
		女	1,810	2,147	2,379	2,302	2,471	2,658	2,815	3,121	3,266	2,639	2,808	2,418	2,724
		計	1,725	2,724	2,923	3,271	3,668	3,975	3,968	4,768	4,778	4,073	3,433	3,399	3,886
	計	男	1,663	2,933	3,262	3,833	4,521	4,901	4,903	5,590	5,707	5,037	3,750	3,500	4,544
		女	1,279	2,049	2,292	2,333	2,477	2,566	2,702	2,941	3,050	2,690	2,494	2,274	2,609
		計	1,563	2,588	2,849	3,254	3,595	3,858	3,827	4,325	4,418	3,908	3,179	2,924	3,649
	10人以上	男	1,377	2,718	3,607	4,158	4,834	5,392	5,733	5,859	6,314	5,572	5,263	4,021	5,173
女		1,122	2,457	2,872	2,867	2,911	3,058	3,065	3,328	3,055	3,050	2,639	2,405	2,951	
計		1,257	2,577	3,260	3,593	4,043	4,356	4,607	4,769	4,910	4,541	4,288	3,349	4,217	
30人以上	男	1,923	2,760	3,712	4,291	4,768	5,298	5,837	5,864	6,104	5,243	4,307	4,060	5,068	
	女	1,414	2,595	3,112	3,183	3,135	3,152	3,365	3,315	3,136	2,677	2,133	2,106	3,040	
	計	1,661	2,679	3,435	3,844	4,139	4,484	4,839	4,766	4,887	4,304	3,546	3,335	4,250	
100人以上	男	2,336	3,099	3,943	4,608	5,090	5,615	6,065	6,427	6,597	5,458	4,325	4,327	5,367	
	女	1,478	2,599	3,270	3,328	3,364	3,466	3,522	3,558	3,367	2,798	2,061	1,735	3,210	
	計	1,773	2,856	3,657	4,101	4,431	4,766	5,029	5,260	5,297	4,348	3,401	3,341	4,488	
500人以上	男	1,829	3,178	4,232	4,924	5,571	6,191	6,774	7,131	7,514	5,868	4,585	3,780	5,829	
	女	987	2,925	3,671	3,449	3,644	3,825	3,877	3,597	3,689	2,930	1,771	1,481	3,436	
	計	1,423	3,055	3,966	4,331	4,778	5,207	5,613	5,735	5,916	4,741	3,490	2,791	4,831	
1,000人以上	男	1,654	2,988	4,518	5,416	6,229	6,770	7,654	8,138	8,220	6,035	4,269	3,495	6,398	
	女	1,060	2,585	3,750	3,745	3,785	3,741	3,674	3,541	3,341	2,226	1,760	1,277	3,325	
	計	1,340	2,802	4,189	4,789	5,311	5,631	6,071	6,318	6,354	4,570	3,177	2,477	5,175	
5,000人以上	男	1,065	2,558	4,596	5,739	6,737	7,428	7,857	8,506	9,011	5,483	4,431	3,804	6,771	
	女	975	2,147	3,563	3,449	3,421	3,231	3,323	3,156	2,990	2,081	1,371	1,310	3,000	
	計	1,021	2,366	4,164	4,911	5,461	5,926	6,136	6,209	6,423	3,953	2,750	2,403	5,229	
計	男	1,544	2,915	4,185	4,959	5,602	6,159	6,728	7,105	7,336	5,562	4,346	4,030	5,799	
	女	1,143	2,548	3,450	3,415	3,444	3,455	3,518	3,429	3,276	2,559	1,899	1,707	3,186	
	計	1,333	2,740	3,863	4,360	4,771	5,121	5,448	5,589	5,685	4,362	3,348	3,090	4,738	
合 計	男	1,539	2,898	4,058	4,754	5,394	5,909	6,375	6,740	6,980	5,475	4,360	3,801	5,539	
	女	1,146	2,510	3,302	3,234	3,246	3,262	3,322	3,333	3,206	2,653	2,180	2,093	3,055	
	計	1,342	2,712	3,726	4,157	4,543	4,850	5,108	5,293	5,388	4,301	3,457	3,056	4,501	

第11表 企業規模別及び年齢階層別の給与所得者数・給与額

その1 給与所得者数

(1年を通じて勤務した給与所得者)

年齢 企業規模・性		19歳以下	20～24	25～29	30～34	35～39	40～44	45～49	50～54	55～59	60～64	65～69	70歳以上	合計	
		人	人	人	人	人	人	人	人	人	人	人	人	人	
個人	男	6,962	36,354	54,960	70,179	74,108	94,298	93,972	70,484	46,190	44,982	48,598	114,290	755,377	
	女	5,693	57,285	82,523	89,674	132,839	170,195	233,106	222,451	180,416	157,477	132,857	224,871	1,689,387	
	計	12,655	93,639	137,483	159,853	206,947	264,493	327,078	292,935	226,606	202,459	181,455	339,161	2,444,764	
株式会社	2,000万円未満	男	30,193	253,928	397,035	531,737	607,126	766,698	934,367	851,446	645,644	542,175	410,612	538,868	6,509,829
		女	28,881	220,991	286,023	296,710	374,979	452,656	605,738	543,935	415,781	350,537	253,447	352,321	4,181,999
		計	59,074	474,919	683,058	828,447	982,105	1,219,354	1,540,105	1,395,381	1,061,425	892,712	664,059	891,189	10,691,828
株式会社	2,000万円以上	男	8,873	139,660	259,499	279,276	354,159	453,538	546,993	491,218	392,708	324,219	208,862	190,873	3,649,878
		女	14,882	110,290	154,775	152,799	182,826	202,966	258,585	262,939	201,563	141,740	96,884	102,769	1,883,018
		計	23,755	249,950	414,274	432,075	536,985	656,504	805,578	754,157	594,271	465,959	305,746	293,642	5,532,896
株式会社	5,000万円以上	男	9,751	178,964	299,113	337,370	404,336	472,921	563,597	506,447	376,833	303,874	201,684	164,038	3,818,928
		女	12,800	158,062	200,128	201,287	189,804	251,769	317,046	311,702	239,742	159,557	92,901	103,326	2,238,124
		計	22,551	337,026	499,241	538,657	594,140	724,690	880,643	818,149	616,575	463,431	294,585	267,364	6,057,052
資本金	1億円以上	男	18,229	207,301	358,348	392,836	447,551	501,224	579,234	544,149	429,918	290,651	136,932	86,176	3,992,549
		女	18,175	152,120	240,179	216,350	210,196	246,716	325,180	313,510	209,898	152,736	78,695	43,335	2,207,090
		計	36,404	359,421	598,527	609,186	657,747	747,940	904,414	857,659	639,816	443,387	215,627	129,511	6,199,639
階級別	10億円以上	男	25,106	278,757	571,906	603,912	667,817	764,854	973,838	906,283	684,627	407,477	104,145	43,703	6,032,425
		女	21,339	182,682	297,676	254,707	308,221	317,448	428,390	401,322	304,302	170,287	60,801	24,801	2,771,976
		計	46,445	461,439	869,582	858,619	976,038	1,082,302	1,402,228	1,307,605	988,929	577,764	164,946	68,504	8,804,401
階級別	計	男	92,152	1,058,610	1,885,901	2,145,131	2,480,989	2,959,235	3,598,029	3,299,543	2,529,730	1,868,396	1,062,235	1,023,658	24,003,609
		女	96,077	824,145	1,178,781	1,121,853	1,266,026	1,471,555	1,934,939	1,833,408	1,371,286	974,857	582,728	626,552	13,282,207
		計	188,229	1,882,755	3,064,682	3,266,984	3,747,015	4,430,790	5,532,968	5,132,951	3,901,016	2,843,253	1,644,963	1,650,210	37,285,816
その他の法人	計	男	10,048	168,439	366,866	472,889	568,836	652,119	725,231	659,765	621,688	563,150	470,552	569,379	5,848,962
		女	7,461	285,899	562,516	539,193	657,347	837,543	994,137	951,431	809,185	639,135	389,389	446,235	7,119,471
		計	17,509	454,338	929,382	1,012,082	1,226,183	1,489,662	1,719,368	1,611,196	1,430,873	1,202,285	859,941	1,015,614	12,968,433
合計	計	男	109,162	1,263,403	2,307,727	2,688,199	3,123,933	3,705,652	4,417,232	4,029,792	3,197,608	2,476,528	1,581,385	1,707,327	30,607,948
		女	109,231	1,167,329	1,823,820	1,750,720	2,056,212	2,479,293	3,162,182	3,007,290	2,360,887	1,771,469	1,104,974	1,297,658	22,091,065
		計	218,393	2,430,732	4,131,547	4,438,919	5,180,145	6,184,945	7,579,414	7,037,082	5,558,495	4,247,997	2,686,359	3,004,985	52,699,013

その2 給与総額

(1年を通じて勤務した給与所得者)

企業規模・性		年 齢												合 計	
		19歳以下	20～24	25～29	30～34	35～39	40～44	45～49	50～54	55～59	60～64	65～69	70歳以上		
個 人	男	8,457	71,139	150,146	228,443	261,431	342,184	322,603	270,558	154,478	155,637	129,206	234,418	2,328,699	
	女	4,690	108,205	198,846	223,076	286,616	396,504	547,064	620,063	457,823	368,181	297,885	432,273	3,941,227	
	計	13,147	179,343	348,992	451,519	548,047	738,688	869,667	890,621	612,301	523,818	427,091	666,691	6,269,925	
株 式 会 社 (資 本 金 階 級 別)	2,000万円未 満	男	38,026	658,499	1,377,264	2,170,115	2,812,428	3,890,371	4,968,087	4,530,446	3,512,121	2,570,337	1,596,255	1,764,378	29,888,327
		女	25,333	447,595	771,581	796,864	975,692	1,202,823	1,627,469	1,553,625	1,169,533	924,556	555,409	759,771	10,810,252
		計	63,359	1,106,094	2,148,846	2,966,979	3,788,121	5,093,194	6,595,556	6,084,071	4,681,654	3,494,893	2,151,664	2,524,149	40,698,578
	2,000万円以 上	男	19,993	397,624	959,123	1,180,782	1,667,121	2,397,641	3,009,065	2,744,546	2,346,844	1,595,994	871,138	780,690	17,970,563
		女	22,259	254,251	456,467	462,678	529,481	568,714	736,069	757,305	536,290	338,215	193,179	257,082	5,111,990
		計	42,253	651,876	1,415,589	1,643,460	2,196,603	2,966,355	3,745,135	3,501,851	2,883,134	1,934,209	1,064,317	1,037,772	23,082,553
	5,000万円以 上	男	17,561	517,231	1,122,698	1,466,706	1,991,720	2,535,598	3,307,341	3,058,620	2,314,085	1,572,230	798,062	632,720	19,334,573
		女	14,660	379,471	604,182	614,483	556,976	776,363	965,362	929,709	664,252	376,110	163,042	209,111	6,253,722
		計	32,221	896,702	1,726,881	2,081,189	2,548,696	3,311,961	4,272,703	3,988,329	2,978,337	1,948,340	961,104	841,831	25,588,294
	1億円以上	男	24,716	576,651	1,493,591	1,925,640	2,521,089	2,977,557	3,823,173	3,816,217	3,163,688	1,645,866	538,829	286,994	22,794,012
		女	20,266	369,059	810,269	723,624	728,148	857,564	1,091,288	1,031,610	641,724	320,585	119,375	66,578	6,780,090
		計	44,983	945,711	2,303,860	2,649,265	3,249,237	3,835,121	4,914,460	4,847,827	3,805,412	1,966,452	658,203	353,572	29,574,103
10億円以上	男	39,368	919,879	2,814,741	3,606,834	4,657,547	5,926,541	8,057,397	8,127,599	6,454,533	2,600,804	647,313	265,842	44,118,399	
	女	25,642	463,916	1,174,831	983,190	1,246,522	1,284,030	1,758,512	1,558,459	1,081,580	377,826	88,743	35,090	10,078,341	
	計	65,010	1,383,795	3,989,572	4,590,023	5,904,069	7,210,571	9,815,909	9,686,058	7,536,113	2,978,630	736,057	300,933	54,196,740	
計	男	139,665	3,069,884	7,767,417	10,350,078	13,649,905	17,727,708	23,165,063	22,277,429	17,791,271	9,985,231	4,451,597	3,730,624	134,105,874	
	女	108,160	1,914,292	3,817,331	3,580,838	4,036,820	4,689,494	6,178,700	5,830,707	4,093,379	2,337,292	1,119,749	1,327,632	39,034,395	
	計	247,825	4,984,177	11,584,748	13,930,916	17,686,725	22,417,202	29,343,764	28,108,137	21,884,650	12,322,523	5,571,346	5,058,256	173,140,268	
その他の法人	男	17,748	490,226	1,406,830	2,100,481	2,735,060	3,582,783	4,318,588	4,192,382	4,009,583	3,165,504	2,115,502	2,332,556	30,467,241	
	女	10,785	882,652	1,972,850	1,826,231	2,278,977	2,940,988	3,646,662	3,412,141	2,896,358	1,934,368	972,487	962,161	23,736,661	
	計	28,533	1,372,878	3,379,679	3,926,712	5,014,037	6,523,771	7,965,250	7,604,523	6,905,941	5,099,871	3,087,989	3,294,717	54,203,902	
合 計	男	165,870	3,631,249	9,324,393	12,679,001	16,646,397	21,652,675	27,806,254	26,740,369	21,955,332	13,306,371	6,696,305	6,297,598	166,901,814	
	女	123,636	2,905,149	5,989,027	5,630,145	6,602,414	8,026,986	10,372,427	9,862,912	7,447,560	4,639,840	2,390,121	2,722,066	66,712,282	
	計	289,506	6,536,398	15,313,419	18,309,147	23,248,810	29,679,661	38,178,681	36,603,281	29,402,892	17,946,212	9,086,426	9,019,664	233,614,096	

第11表 企業規模別及び年齢階層別の給与所得者数・給与額(続)

その3 平均給与

(1年を通じて勤務した給与所得者)

年齢		19歳以下	20～24	25～29	30～34	35～39	40～44	45～49	50～54	55～59	60～64	65～69	70歳以上	合計	
企業規模・性		千円	千円	千円	千円	千円	千円	千円	千円	千円	千円	千円	千円	千円	
個人	男	1,215	1,957	2,732	3,255	3,528	3,629	3,433	3,839	3,344	3,460	2,659	2,051	3,083	
	女	824	1,889	2,410	2,488	2,158	2,330	2,347	2,787	2,538	2,338	2,242	1,922	2,333	
	計	1,039	1,915	2,538	2,825	2,648	2,793	2,659	3,040	2,702	2,587	2,354	1,966	2,565	
株式会社	2,000万円未満	男	1,259	2,593	3,469	4,081	4,632	5,074	5,317	5,321	5,440	4,741	3,888	3,274	4,591
	女	877	2,025	2,698	2,686	2,602	2,657	2,687	2,856	2,813	2,638	2,191	2,156	2,585	
	計	1,073	2,329	3,146	3,581	3,857	4,177	4,283	4,360	4,411	3,915	3,240	2,832	3,807	
株式会社	2,000万円以上	男	2,253	2,847	3,696	4,228	4,707	5,287	5,501	5,587	5,976	4,923	4,171	4,090	4,924
	女	1,496	2,305	2,949	3,028	2,896	2,802	2,847	2,880	2,661	2,386	1,994	2,502	2,715	
	計	1,779	2,608	3,417	3,804	4,091	4,518	4,649	4,643	4,852	4,151	3,481	3,534	4,172	
株式会社	5,000万円以上	男	1,801	2,890	3,753	4,347	4,926	5,362	5,868	6,039	6,141	5,174	3,957	3,857	5,063
	女	1,145	2,401	3,019	3,053	2,934	3,084	3,045	2,983	2,771	2,357	1,755	2,024	2,794	
	計	1,429	2,661	3,459	3,864	4,290	4,570	4,852	4,875	4,830	4,204	3,263	3,149	4,225	
資本金	1億円以上	男	1,356	2,782	4,168	4,902	5,633	5,941	6,600	7,013	7,359	5,663	3,935	3,330	5,709
	女	1,115	2,426	3,374	3,345	3,464	3,476	3,356	3,291	3,057	2,099	1,517	1,536	3,072	
	計	1,236	2,631	3,849	4,349	4,940	5,128	5,434	5,652	5,948	4,435	3,053	2,730	4,770	
階級別	10億円以上	男	1,568	3,300	4,922	5,972	6,974	7,749	8,274	8,968	9,428	6,383	6,216	6,083	7,314
	女	1,202	2,539	3,947	3,860	4,044	4,045	4,105	3,883	3,554	2,219	1,460	1,415	3,636	
	計	1,400	2,999	4,588	5,346	6,049	6,662	7,000	7,407	7,620	5,155	4,462	4,393	6,156	
計	男	1,516	2,900	4,119	4,825	5,502	5,991	6,438	6,752	7,033	5,344	4,191	3,644	5,587	
	女	1,126	2,323	3,238	3,192	3,189	3,187	3,193	3,180	2,985	2,398	1,922	2,119	2,939	
	計	1,317	2,647	3,780	4,264	4,720	5,059	5,303	5,476	5,610	4,334	3,387	3,065	4,644	
その他の法人	男	1,766	2,910	3,835	4,442	4,808	5,494	5,955	6,354	6,450	5,621	4,496	4,097	5,209	
	女	1,446	3,087	3,507	3,387	3,467	3,511	3,668	3,586	3,579	3,027	2,497	2,156	3,334	
	計	1,630	3,022	3,636	3,880	4,089	4,379	4,633	4,720	4,826	4,242	3,591	3,244	4,180	
合計	男	1,519	2,874	4,041	4,717	5,329	5,843	6,295	6,636	6,866	5,373	4,234	3,689	5,453	
	女	1,132	2,489	3,284	3,216	3,211	3,238	3,280	3,280	3,155	2,619	2,163	2,098	3,020	
	計	1,326	2,689	3,706	4,125	4,488	4,799	5,037	5,201	5,290	4,225	3,382	3,002	4,433	

その4 給与所得者数(乙欄適用者を除く)

(1年を通じて勤務した給与所得者)

年齢 企業規模・性		19歳以下	20～24	25～29	30～34	35～39	40～44	45～49	50～54	55～59	60～64	65～69	70歳以上	合計	
		人	人	人	人	人	人	人	人	人	人	人	人	人	人
個人	男	6,563	34,084	49,653	66,333	68,415	89,089	89,057	63,900	37,855	42,770	41,437	101,081	690,237	
	女	5,693	51,775	73,880	84,368	125,629	165,515	218,337	208,875	167,328	148,388	124,639	217,435	1,591,862	
	計	12,256	85,859	123,533	150,701	194,044	254,604	307,394	272,775	205,183	191,158	166,076	318,516	2,282,099	
株式会社	2,000万円未満	男	29,641	245,222	385,606	517,763	585,278	742,716	900,934	818,261	617,921	518,478	389,658	503,587	6,255,065
	女	28,374	210,398	278,081	285,915	356,390	433,183	575,673	525,836	399,939	333,101	242,926	316,433	3,986,249	
	計	58,015	455,620	663,687	803,678	941,668	1,175,899	1,476,607	1,344,097	1,017,860	851,579	632,584	820,020	10,241,314	
2,000万円以上	男	8,586	134,454	253,246	273,664	349,167	448,020	537,101	478,571	384,807	315,210	201,547	180,609	3,564,982	
女	14,882	107,413	148,287	149,337	178,869	198,562	252,255	253,810	196,338	138,608	93,439	92,895	1,824,695		
計	23,468	241,867	401,533	423,001	528,036	646,582	789,356	732,381	581,145	453,818	294,986	273,504	5,389,677		
（社）	5,000万円以上	男	8,729	174,973	291,949	333,102	396,801	466,126	552,885	500,181	368,748	298,558	192,231	152,933	3,737,216
	女	12,511	153,917	195,186	197,017	185,359	245,726	307,310	297,384	229,453	151,845	87,730	97,202	2,160,640	
	計	21,240	328,890	487,135	530,119	582,160	711,852	860,195	797,565	598,201	450,403	279,961	250,135	5,897,856	
（資本金）	1億円以上	男	16,898	199,750	353,598	388,550	441,876	494,081	571,491	537,062	424,675	282,591	127,092	76,465	3,914,129
	女	16,472	146,992	234,604	208,496	205,066	244,271	315,416	303,559	203,486	148,775	72,680	38,586	2,138,403	
	計	33,370	346,742	588,202	597,046	646,942	738,352	886,907	840,621	628,161	431,366	199,772	115,051	6,052,532	
（階級別）	10億円以上	男	24,647	274,385	564,851	599,692	662,875	761,342	967,365	901,728	682,344	398,650	98,696	38,567	5,975,142
	女	20,574	178,975	293,802	252,787	304,605	316,217	423,244	391,167	297,783	166,170	58,186	23,604	2,727,114	
	計	45,221	453,360	858,653	852,479	967,480	1,077,559	1,390,609	1,292,895	980,127	564,820	156,882	62,171	8,702,256	
（計）	男	88,501	1,028,784	1,849,250	2,112,771	2,435,997	2,912,285	3,529,776	3,235,803	2,478,495	1,813,487	1,009,224	952,161	23,446,534	
	女	92,813	797,695	1,149,960	1,093,552	1,230,289	1,437,959	1,873,898	1,771,756	1,326,999	938,499	554,961	568,720	12,837,101	
	計	181,314	1,826,479	2,999,210	3,206,323	3,666,286	4,350,244	5,403,674	5,007,559	3,805,494	2,751,986	1,564,185	1,520,881	36,283,635	
その他の法人	男	9,798	165,282	358,016	446,737	533,487	614,649	688,503	622,936	593,397	533,952	431,200	506,028	5,503,985	
	女	7,109	279,800	547,945	524,363	638,430	809,220	959,592	914,579	775,665	616,725	368,466	420,650	6,862,544	
	計	16,907	445,082	905,961	971,100	1,171,917	1,423,869	1,648,095	1,537,515	1,369,062	1,150,677	799,666	926,678	12,366,529	
合計	男	104,862	1,228,150	2,256,919	2,625,841	3,037,899	3,616,023	4,307,336	3,922,639	3,109,747	2,390,209	1,481,861	1,559,270	29,640,756	
	女	105,615	1,129,270	1,771,785	1,702,283	1,994,348	2,412,694	3,051,827	2,895,210	2,269,992	1,703,612	1,048,066	1,206,805	21,291,507	
	計	210,477	2,357,420	4,028,704	4,328,124	5,032,247	6,028,717	7,359,163	6,817,849	5,379,739	4,093,821	2,529,927	2,766,075	50,932,263	

第11表 企業規模別及び年齢階層別の給与所得者数・給与額(続)

その5 給与総額(乙欄適用者を除く)

(1年を通じて勤務した給与所得者)

年齢 企業規模・性		19歳以下	20～24	25～29	30～34	35～39	40～44	45～49	50～54	55～59	60～64	65～69	70歳以上	合計	
		百万円	百万円	百万円	百万円	百万円	百万円	百万円	百万円	百万円	百万円	百万円	百万円	百万円	百万円
個人	男	8,255	66,334	136,264	221,555	245,507	330,539	312,290	248,341	141,025	148,618	111,285	195,803	2,165,817	
	女	4,690	98,661	183,155	210,868	275,467	381,185	520,510	583,631	426,009	349,199	281,680	413,888	3,728,943	
	計	12,945	164,995	319,419	432,423	520,975	711,724	832,800	831,971	567,034	497,817	392,965	609,691	5,894,760	
株式会社 (資本金階級別)	2,000万円未満	男	37,635	642,246	1,341,402	2,125,223	2,744,595	3,808,735	4,860,012	4,441,414	3,421,449	2,501,335	1,550,784	1,693,050	29,167,881
		女	25,017	428,961	752,288	770,005	940,522	1,157,696	1,558,569	1,510,874	1,140,326	886,846	536,831	668,185	10,376,119
		計	62,652	1,071,207	2,093,690	2,895,227	3,685,117	4,966,431	6,418,581	5,952,288	4,561,775	3,388,181	2,087,615	2,361,235	39,544,000
	2,000万円以上	男	19,660	382,041	937,518	1,161,130	1,651,387	2,384,002	2,966,038	2,701,198	2,316,614	1,566,792	861,681	747,857	17,695,918
		女	22,259	248,813	439,504	454,124	520,934	556,865	724,265	742,046	525,240	334,736	189,557	240,093	4,998,437
		計	41,919	630,854	1,377,022	1,615,255	2,172,321	2,940,868	3,690,304	3,443,245	2,841,854	1,901,528	1,051,238	987,950	22,694,355
	5,000万円以上	男	15,740	509,813	1,097,706	1,452,249	1,960,276	2,514,473	3,277,360	3,043,991	2,290,731	1,560,867	777,238	606,493	19,106,935
		女	14,491	373,091	592,107	603,485	542,319	761,632	948,121	910,684	640,461	365,496	153,723	200,634	6,106,245
		計	30,231	882,904	1,689,813	2,055,733	2,502,595	3,276,105	4,225,481	3,954,674	2,931,192	1,926,363	930,961	807,127	25,213,180
	1億円以上	男	23,572	562,717	1,475,072	1,908,177	2,503,885	2,952,020	3,793,701	3,792,723	3,151,381	1,625,516	521,014	271,740	22,581,517
		女	18,912	362,516	792,743	698,836	714,691	852,399	1,078,275	1,018,118	632,919	316,395	112,711	58,535	6,657,048
		計	42,484	925,233	2,267,815	2,607,013	3,218,576	3,804,419	4,871,975	4,810,841	3,784,299	1,941,911	633,725	330,275	29,238,565
10億円以上	男	38,877	911,155	2,786,215	3,588,933	4,640,888	5,914,186	8,041,785	8,113,216	6,447,779	2,577,064	607,888	243,249	43,911,234	
	女	25,068	458,759	1,163,091	978,272	1,237,759	1,282,297	1,750,216	1,546,472	1,073,855	372,256	85,436	32,402	10,005,882	
	計	63,945	1,369,914	3,949,306	4,567,205	5,878,646	7,196,483	9,792,001	9,659,689	7,521,633	2,949,320	693,324	275,650	53,917,116	
計	男	135,483	3,007,971	7,637,912	10,235,711	13,501,031	17,573,416	22,938,896	22,092,543	17,627,953	9,831,574	4,318,606	3,562,388	132,463,485	
	女	105,747	1,872,141	3,739,734	3,504,722	3,956,224	4,610,890	6,059,446	5,728,194	4,012,800	2,275,730	1,078,257	1,199,848	38,143,732	
	計	241,230	4,880,112	11,377,646	13,740,433	17,457,255	22,184,306	28,998,342	27,820,737	21,640,753	12,107,303	5,396,863	4,762,236	170,607,217	
その他の法人	男	17,610	484,868	1,384,607	2,027,095	2,641,150	3,462,790	4,206,052	4,096,812	3,937,082	3,106,904	2,031,409	2,168,866	29,565,244	
	女	10,577	863,520	1,927,603	1,790,443	2,241,240	2,878,992	3,556,755	3,339,167	2,839,506	1,894,527	925,328	911,701	23,179,359	
	計	28,187	1,348,388	3,312,210	3,817,538	4,882,390	6,341,782	7,762,807	7,435,979	6,776,588	5,001,432	2,956,737	3,080,567	52,744,603	
合計	男	161,348	3,559,173	9,158,783	12,484,361	16,387,689	21,366,745	27,457,238	26,437,696	21,706,060	13,087,097	6,461,300	5,927,057	164,194,546	
	女	121,014	2,834,322	5,850,492	5,506,032	6,472,931	7,871,067	10,136,711	9,650,991	7,278,316	4,519,456	2,285,265	2,525,437	65,052,034	
	計	282,362	6,393,494	15,009,275	17,990,393	22,860,620	29,237,812	37,593,949	36,088,687	28,984,376	17,606,552	8,746,565	8,452,494	229,246,580	

その6 平均給与(乙欄適用者を除く)

(1年を通じて勤務した給与所得者)

企業規模・性		年 齢												合 計	
		19歳以下	20～24	25～29	30～34	35～39	40～44	45～49	50～54	55～59	60～64	65～69	70歳以上		
個 人		千円	千円	千円	千円	千円	千円	千円	千円	千円	千円	千円	千円	千円	
	男	1,258	1,946	2,744	3,340	3,589	3,710	3,507	3,886	3,725	3,475	2,686	1,937	3,138	
	女	824	1,906	2,479	2,499	2,193	2,303	2,384	2,794	2,546	2,353	2,260	1,904	2,343	
	計	1,056	1,922	2,586	2,869	2,685	2,795	2,709	3,050	2,764	2,604	2,366	1,914	2,583	
株 式 会 社	2,000万円未 満	男	1,270	2,619	3,479	4,105	4,689	5,128	5,394	5,428	5,537	4,824	3,980	3,362	4,663
		女	882	2,039	2,705	2,693	2,639	2,673	2,707	2,873	2,851	2,662	2,210	2,112	2,603
		計	1,080	2,351	3,155	3,602	3,913	4,224	4,347	4,428	4,482	3,979	3,300	2,879	3,861
株 式 会 社	2,000万円以 上	男	2,290	2,841	3,702	4,243	4,730	5,321	5,522	5,644	6,020	4,971	4,275	4,141	4,964
		女	1,496	2,316	2,964	3,041	2,912	2,804	2,871	2,924	2,675	2,415	2,029	2,585	2,739
		計	1,786	2,608	3,429	3,819	4,114	4,548	4,675	4,701	4,890	4,190	3,564	3,612	4,211
資 本 金 階 級 別	5,000万円以 上	男	1,803	2,914	3,760	4,360	4,940	5,394	5,928	6,086	6,212	5,228	4,043	3,966	5,113
		女	1,158	2,424	3,034	3,063	2,926	3,100	3,085	3,062	2,791	2,407	1,752	2,064	2,826
		計	1,423	2,684	3,469	3,878	4,299	4,602	4,912	4,958	4,900	4,277	3,325	3,227	4,275
資 本 金 階 級 別	1億円以上	男	1,395	2,817	4,172	4,911	5,666	5,975	6,638	7,062	7,421	5,752	4,100	3,554	5,769
		女	1,148	2,466	3,379	3,352	3,485	3,490	3,419	3,354	3,110	2,127	1,551	1,517	3,113
		計	1,273	2,668	3,856	4,367	4,975	5,153	5,493	5,723	6,024	4,502	3,172	2,871	4,831
資 本 金 階 級 別	10億円以上	男	1,577	3,321	4,933	5,985	7,001	7,768	8,313	8,997	9,449	6,464	6,159	6,307	7,349
		女	1,218	2,563	3,959	3,870	4,063	4,055	4,135	3,953	3,606	2,240	1,468	1,373	3,669
		計	1,414	3,022	4,599	5,358	6,076	6,679	7,042	7,471	7,674	5,222	4,419	4,434	6,196
資 本 金 階 級 別	計	男	1,531	2,924	4,130	4,845	5,542	6,034	6,499	6,828	7,112	5,421	4,279	3,741	5,650
		女	1,139	2,347	3,252	3,205	3,216	3,207	3,234	3,233	3,024	2,425	1,943	2,110	2,971
		計	1,330	2,672	3,794	4,285	4,762	5,100	5,366	5,556	5,687	4,399	3,450	3,131	4,702
その他の法人	男	1,797	2,934	3,867	4,538	4,951	5,634	6,109	6,577	6,635	5,819	4,711	4,286	5,372	
	女	1,488	3,086	3,518	3,415	3,511	3,558	3,707	3,651	3,661	3,072	2,511	2,167	3,378	
	計	1,667	3,030	3,656	3,931	4,166	4,454	4,710	4,836	4,950	4,347	3,697	3,324	4,265	
合 計	男	1,539	2,898	4,058	4,754	5,394	5,909	6,375	6,740	6,980	5,475	4,360	3,801	5,539	
	女	1,146	2,510	3,302	3,234	3,246	3,262	3,322	3,333	3,206	2,653	2,180	2,093	3,055	
	計	1,342	2,712	3,726	4,157	4,543	4,850	5,108	5,293	5,388	4,301	3,457	3,056	4,501	

第12表 業種別及び年齢階層別の給与所得者数・給与額

その11年を通じて勤務した給与所得者

業 種		年 齢												合 計
		19歳以下	20～24	25～29	30～34	35～39	40～44	45～49	50～54	55～59	60～64	65～69	70歳以上	
建設業	給与所得者数(人)	13,796	166,073	283,759	322,500	378,805	495,602	650,412	587,115	423,370	387,960	288,456	347,689	4,345,537
	給与総額(百万円)	31,243	601,405	1,209,380	1,493,370	1,896,554	2,616,730	3,658,459	3,589,373	2,614,809	2,102,306	1,240,005	1,142,360	22,195,995
	平均給与(千円)	2,265	3,621	4,262	4,631	5,007	5,280	5,625	6,114	6,176	5,419	4,299	3,286	5,108
製造業	給与所得者数(人)	25,601	471,794	844,866	938,212	1,062,378	1,211,565	1,522,257	1,497,159	1,148,211	748,901	352,190	364,970	10,188,104
	給与総額(百万円)	65,746	1,546,755	3,397,836	4,277,897	5,410,727	6,526,538	8,766,039	9,253,214	7,294,555	3,525,687	1,379,947	1,156,138	52,601,081
	平均給与(千円)	2,568	3,278	4,022	4,560	5,093	5,387	5,759	6,181	6,353	4,708	3,918	3,168	5,163
卸売業、小売業	給与所得者数(人)	80,235	475,999	631,969	665,979	805,614	946,440	1,237,294	1,144,628	874,792	692,472	425,203	463,895	8,444,520
	給与総額(百万円)	75,977	935,215	2,061,674	2,465,336	3,190,409	3,968,344	5,358,578	4,962,090	3,811,262	2,471,657	1,260,401	1,279,333	31,840,275
	平均給与(千円)	947	1,965	3,262	3,702	3,960	4,193	4,331	4,335	4,357	3,569	2,964	2,758	3,771
飲食サービス業	給与所得者数(人)	71,639	269,022	164,675	163,185	210,809	215,772	261,265	241,968	180,089	144,666	116,288	133,169	2,172,547
	給与総額(百万円)	59,914	371,037	409,791	466,419	632,653	699,443	820,763	732,245	554,156	384,698	242,065	266,156	5,639,340
	平均給与(千円)	836	1,379	2,488	2,858	3,001	3,242	3,141	3,026	3,077	2,659	2,082	1,999	2,596
金融業、保険業	給与所得者数(人)	260	36,146	149,630	127,628	161,689	146,081	179,893	195,286	179,432	88,299	31,315	15,738	1,311,397
	給与総額(百万円)	607	136,090	709,070	765,023	1,073,934	1,082,365	1,352,836	1,583,072	1,419,248	500,868	169,988	83,286	8,876,387
	平均給与(千円)	2,336	3,765	4,739	5,994	6,642	7,409	7,520	8,106	7,910	5,672	5,428	5,292	6,769
不動産賃貸業	給与所得者数(人)	—	30,200	64,576	84,686	102,607	128,599	146,715	151,343	139,052	113,820	109,011	285,628	1,356,237
	給与総額(百万円)	—	94,272	253,747	332,766	461,222	583,305	767,916	738,947	742,736	529,408	355,168	915,284	5,774,771
	平均給与(千円)	—	3,122	3,929	3,929	4,495	4,536	5,234	4,883	5,341	4,651	3,258	3,204	4,258
運輸業、郵便業	給与所得者数(人)	4,104	98,642	170,150	206,130	268,947	366,972	517,921	539,089	452,532	366,690	204,470	154,177	3,349,824
	給与総額(百万円)	10,129	305,464	647,446	863,264	1,209,617	1,673,372	2,444,093	2,557,928	2,147,787	1,345,314	649,500	396,617	14,250,532
	平均給与(千円)	2,468	3,097	3,805	4,188	4,498	4,560	4,719	4,745	4,746	3,669	3,177	2,572	4,254
熱供給、ガス、水道業	給与所得者数(人)	276	6,784	14,901	18,946	15,160	17,584	43,767	23,520	17,781	12,622	2,582	50	173,973
	給与総額(百万円)	1,010	28,117	76,902	114,420	112,376	132,055	395,123	228,510	165,884	64,218	12,563	838	1,332,017
	平均給与(千円)	3,660	4,145	5,161	6,039	7,413	7,510	9,028	9,716	9,329	5,088	4,866	16,769	7,656
情報通信業	給与所得者数(人)	632	90,782	280,422	255,651	266,770	281,012	273,072	228,686	180,895	84,117	22,043	17,175	1,981,257
	給与総額(百万円)	1,751	323,313	1,189,834	1,294,173	1,645,263	1,917,748	2,012,006	1,756,892	1,491,726	493,166	101,042	127,554	12,354,467
	平均給与(千円)	2,770	3,561	4,243	5,062	6,167	6,824	7,368	7,683	8,246	5,863	4,584	7,427	6,236
学術研究、専門・技術サービス業	給与所得者数(人)	2,263	88,923	204,647	226,400	219,733	290,283	315,858	283,597	230,579	198,592	110,607	95,313	2,266,795
	給与総額(百万円)	3,330	261,437	831,661	1,016,962	1,139,762	1,578,364	1,769,012	1,762,998	1,449,944	1,092,988	500,730	401,548	11,808,736
	平均給与(千円)	1,471	2,940	4,064	4,492	5,187	5,437	5,601	6,217	6,288	5,504	4,527	4,213	5,209
医療、福祉	給与所得者数(人)	4,268	319,020	668,034	699,147	783,886	976,072	1,089,087	960,912	812,321	627,163	397,894	341,837	7,679,641
	給与総額(百万円)	9,771	1,002,972	2,392,678	2,595,597	2,970,177	3,993,469	4,619,522	4,173,120	3,657,203	2,682,320	1,576,777	1,568,141	31,241,748
	平均給与(千円)	2,289	3,144	3,582	3,713	3,789	4,091	4,242	4,343	4,502	4,277	3,963	4,587	4,068
複合サービス事業	給与所得者数(人)	504	24,327	57,256	55,032	93,539	172,090	240,116	135,113	90,237	70,241	36,041	23,547	998,043
	給与総額(百万円)	1,347	66,009	186,585	203,403	431,704	978,729	1,469,378	759,972	478,066	216,689	90,853	45,412	4,928,146
	平均給与(千円)	2,673	2,713	3,259	3,696	4,615	5,687	6,119	5,625	5,298	3,085	2,521	1,929	4,938
サービス業	給与所得者数(人)	13,609	336,074	574,263	627,686	766,414	884,435	1,045,202	1,006,428	790,176	661,179	537,377	672,502	7,915,345
	給与総額(百万円)	24,725	821,444	1,876,288	2,277,799	2,929,343	3,748,087	4,527,548	4,332,201	3,433,491	2,366,435	1,374,832	1,458,962	29,171,155
	平均給与(千円)	1,817	2,444	3,267	3,629	3,822	4,238	4,332	4,305	4,345	3,579	2,558	2,169	3,685
農林水産・鉱業	給与所得者数(人)	1,206	16,946	22,399	47,737	43,794	52,438	56,555	42,238	39,028	51,275	52,882	89,295	515,793
	給与総額(百万円)	3,955	42,868	70,528	142,717	145,068	181,112	217,409	172,718	142,023	170,458	132,555	178,035	1,599,447
	平均給与(千円)	3,280	2,530	3,149	2,990	3,313	3,454	3,844	4,089	3,639	3,324	2,507	1,994	3,101
合計	給与所得者数(人)	218,393	2,430,732	4,131,547	4,438,919	5,180,145	6,184,945	7,579,414	7,037,082	5,558,495	4,247,997	2,686,359	3,004,985	52,699,013
	給与総額(百万円)	289,506	6,536,398	15,313,419	18,309,147	23,248,810	29,679,661	38,178,681	36,603,281	29,402,892	17,946,212	9,086,426	9,019,664	233,614,096
	平均給与(千円)	1,326	2,689	3,706	4,125	4,488	4,799	5,037	5,201	5,290	4,225	3,382	3,002	4,433

その2 1年を通じて勤務した給与所得者(乙欄適用者を除く)

業 種	年 齢													合 計
	19歳以下	20～24	25～29	30～34	35～39	40～44	45～49	50～54	55～59	60～64	65～69	70歳以上		
建設業	給与所得者数(人)	13,796	162,442	274,314	316,975	372,550	489,331	634,447	577,111	413,594	377,878	283,680	334,742	4,250,860
	給与総額(百万円)	31,243	590,652	1,179,038	1,470,834	1,874,145	2,597,906	3,609,798	3,544,673	2,572,568	2,070,760	1,226,579	1,105,493	21,873,688
	平均給与(千円)	2,265	3,636	4,298	4,640	5,031	5,309	5,690	6,142	6,220	5,480	4,324	3,303	5,146
製造業	給与所得者数(人)	24,864	465,923	836,211	929,004	1,049,845	1,199,480	1,507,449	1,482,166	1,137,272	737,484	341,104	345,692	10,056,494
	給与総額(百万円)	64,254	1,528,437	3,364,914	4,243,413	5,368,563	6,490,657	8,706,347	9,199,356	7,266,485	3,488,294	1,356,186	1,109,838	52,186,744
	平均給与(千円)	2,584	3,280	4,024	4,568	5,114	5,411	5,776	6,207	6,389	4,730	3,976	3,210	5,189
卸売業、小売業	給与所得者数(人)	78,514	463,119	615,302	652,552	784,628	923,451	1,204,338	1,110,595	843,368	664,744	402,709	438,352	8,181,672
	給与総額(百万円)	74,660	916,676	2,008,903	2,427,723	3,138,882	3,899,650	5,290,929	4,898,833	3,754,126	2,414,003	1,221,131	1,231,525	31,277,041
	平均給与(千円)	951	1,979	3,265	3,720	4,000	4,223	4,393	4,411	4,451	3,631	3,032	2,809	3,823
飲食サービス業	給与所得者数(人)	67,212	254,382	154,318	157,025	203,410	205,772	248,010	233,972	172,876	137,809	111,955	123,269	2,070,010
	給与総額(百万円)	56,378	353,322	390,628	451,083	618,805	672,739	792,235	719,672	544,588	376,966	230,752	251,488	5,458,657
	平均給与(千円)	839	1,389	2,531	2,873	3,042	3,269	3,194	3,076	3,150	2,735	2,061	2,040	2,637
金融業、保険業	給与所得者数(人)	260	36,146	149,547	126,801	160,546	146,079	179,881	194,000	178,216	87,017	24,540	13,710	1,296,743
	給与総額(百万円)	607	136,090	708,743	761,368	1,070,665	1,082,354	1,352,781	1,577,238	1,414,647	498,464	131,176	76,323	8,810,458
	平均給与(千円)	2,336	3,765	4,739	6,004	6,669	7,409	7,520	8,130	7,938	5,728	5,345	5,567	6,794
不動産賃貸業	給与所得者数(人)	-	29,602	62,898	83,144	90,074	117,752	133,263	137,142	127,106	107,851	91,894	245,012	1,225,738
	給与総額(百万円)	-	93,692	251,736	330,246	435,113	542,452	724,947	702,585	709,083	519,024	315,503	781,630	5,406,013
	平均給与(千円)	-	3,165	4,002	3,972	4,831	4,607	5,440	5,123	5,579	4,812	3,433	3,190	4,410
郵便業、運輸業、倉庫業	給与所得者数(人)	4,104	95,054	164,906	203,460	263,252	357,268	502,633	521,968	442,366	357,229	198,957	144,911	3,256,108
	給与総額(百万円)	10,129	297,838	629,611	854,842	1,189,849	1,654,610	2,408,905	2,521,126	2,118,747	1,323,323	628,676	382,486	14,020,142
	平均給与(千円)	2,468	3,133	3,818	4,202	4,520	4,631	4,793	4,830	4,790	3,704	3,160	2,639	4,306
電気、ガス、熱供給、水道業	給与所得者数(人)	276	6,784	14,824	18,792	14,359	17,584	43,738	23,520	17,781	12,462	1,927	23	172,070
	給与総額(百万円)	1,010	28,117	76,620	113,982	110,059	132,055	395,010	228,510	165,884	64,023	9,799	750	1,325,820
	平均給与(千円)	3,660	4,145	5,169	6,065	7,665	7,510	9,031	9,716	9,329	5,137	5,085	32,629	7,705
情報通信業	給与所得者数(人)	632	87,931	274,229	253,243	265,573	279,162	268,673	225,195	177,934	82,059	21,553	15,018	1,951,202
	給与総額(百万円)	1,751	315,825	1,165,548	1,282,137	1,641,205	1,911,524	1,991,451	1,747,952	1,480,123	485,683	100,107	121,742	12,245,047
	平均給与(千円)	2,770	3,592	4,250	5,063	6,180	6,847	7,412	7,762	8,318	5,919	4,645	8,106	6,276
学術研究、専門技術サービス業	給与所得者数(人)	2,263	84,728	195,750	214,366	209,138	279,758	300,484	265,196	212,658	183,908	92,306	75,367	2,115,922
	給与総額(百万円)	3,330	253,049	803,644	987,406	1,108,477	1,554,808	1,730,060	1,726,258	1,411,480	1,065,101	472,929	354,850	11,471,392
	平均給与(千円)	1,471	2,987	4,105	4,606	5,300	5,558	5,758	6,509	6,637	5,791	5,123	4,708	5,421
医療、福祉	給与所得者数(人)	4,078	311,639	652,642	665,731	748,303	935,995	1,038,365	909,088	770,331	599,135	372,788	311,907	7,320,002
	給与総額(百万円)	9,568	980,027	2,344,365	2,503,056	2,879,015	3,872,219	4,483,674	4,038,939	3,556,965	2,623,330	1,514,958	1,479,397	30,285,514
	平均給与(千円)	2,346	3,145	3,592	3,760	3,847	4,137	4,318	4,443	4,617	4,379	4,064	4,743	4,137
複合サービス事業	給与所得者数(人)	504	23,974	57,256	52,128	89,449	170,106	238,692	133,305	89,693	66,547	31,502	18,278	971,434
	給与総額(百万円)	1,347	64,921	186,585	198,274	419,403	971,433	1,466,824	756,260	477,461	211,335	83,973	36,402	4,874,219
	平均給与(千円)	2,673	2,708	3,259	3,804	4,689	5,711	6,145	5,673	5,323	3,176	2,666	1,992	5,018
サービス業	給与所得者数(人)	12,768	318,987	554,108	607,166	740,116	855,309	1,004,491	967,310	758,043	630,395	507,120	615,394	7,571,207
	給与総額(百万円)	24,130	792,736	1,828,413	2,223,312	2,873,737	3,675,122	4,425,690	4,266,973	3,370,828	2,300,924	1,329,701	1,353,420	28,464,986
	平均給与(千円)	1,890	2,485	3,300	3,662	3,883	4,297	4,406	4,411	4,447	3,650	2,622	2,199	3,760
農林水産・鉱業	給与所得者数(人)	1,206	16,709	22,399	47,737	41,004	51,670	54,699	37,281	38,501	49,303	47,892	84,400	492,801
	給与総額(百万円)	3,955	42,110	70,528	142,717	132,702	180,282	215,298	160,311	141,389	165,321	125,094	167,150	1,546,859
	平均給与(千円)	3,280	2,520	3,149	2,990	3,236	3,489	3,936	4,300	3,672	3,353	2,612	1,980	3,139
合計	給与所得者数(人)	210,477	2,357,420	4,028,704	4,328,124	5,032,247	6,028,717	7,359,163	6,817,849	5,379,739	4,093,821	2,529,927	2,766,075	50,932,263
	給与総額(百万円)	282,362	6,393,494	15,009,275	17,990,393	22,860,620	29,237,812	37,593,949	36,088,687	28,984,376	17,606,552	8,746,565	8,452,494	229,246,580
	平均給与(千円)	1,342	2,712	3,726	4,157	4,543	4,850	5,108	5,293	5,388	4,301	3,457	3,056	4,501

第13表 事業所規模別及び勤続年数別の給与所得者数・給与額

その1 給与所得者数

(1年を通じて勤務した給与所得者)

事業所規模・性		勤続年数									
		1～4年	5～9	10～14	15～19	20～24	25～29	30～34	35年以上	合 計	
人 未 満	1～4人	男	382,070	300,177	276,231	237,568	180,558	154,130	131,564	260,984	1,923,282
		女	351,399	320,170	249,751	179,072	171,389	121,288	131,530	233,231	1,757,830
		計	733,469	620,347	525,982	416,640	351,947	275,418	263,094	494,215	3,681,112
	5～9人	男	657,382	471,508	348,880	299,668	259,867	173,234	144,852	267,540	2,622,931
		女	652,369	438,463	299,300	220,308	206,694	120,158	95,138	147,103	2,179,533
		計	1,309,751	909,971	648,180	519,976	466,561	293,392	239,990	414,643	4,802,464
	計	男	1,039,452	771,685	625,111	537,236	440,425	327,364	276,416	528,524	4,546,213
		女	1,003,768	758,633	549,051	399,380	378,083	241,446	226,668	380,334	3,937,363
		計	2,043,220	1,530,318	1,174,162	936,616	818,508	568,810	503,084	908,858	8,483,576
	10人以上	男	1,082,288	850,278	569,205	427,373	332,062	221,783	152,228	233,156	3,868,373
		女	1,053,174	705,141	432,425	273,151	187,129	106,449	76,999	86,688	2,921,156
		計	2,135,462	1,555,419	1,001,630	700,524	519,191	328,232	229,227	319,844	6,789,529
	30人以上	男	1,393,774	1,056,298	743,425	566,791	401,598	296,626	223,572	250,354	4,932,438
		女	1,309,697	851,687	468,136	303,489	181,056	101,182	64,846	51,615	3,331,708
		計	2,703,471	1,907,985	1,211,561	870,280	582,654	397,808	288,418	301,969	8,264,146
	100人以上	男	1,823,904	1,341,939	967,518	732,844	526,031	452,981	370,386	325,741	6,541,344
		女	1,747,402	1,079,648	665,776	428,861	258,569	151,766	100,616	54,844	4,487,482
		計	3,571,306	2,421,587	1,633,294	1,161,705	784,600	604,747	471,002	380,585	11,028,826
	500人以上	男	676,992	491,283	375,902	282,378	198,932	196,486	167,951	162,390	2,552,314
		女	705,884	448,750	281,570	168,043	98,594	63,577	45,478	28,655	1,840,551
		計	1,382,876	940,033	657,472	450,421	297,526	260,063	213,429	191,045	4,392,865
	1,000人以上	男	1,152,068	780,640	628,226	452,459	372,690	361,955	350,712	308,487	4,407,237
		女	1,147,679	703,318	437,660	263,254	162,204	103,505	77,419	50,995	2,946,034
		計	2,299,747	1,483,958	1,065,886	715,713	534,894	465,460	428,131	359,482	7,353,271
5,000人以上	男	877,413	511,694	516,109	395,103	429,347	381,007	332,820	316,536	3,760,029	
	女	1,076,212	565,014	391,010	236,439	143,754	98,789	72,831	42,722	2,626,771	
	計	1,953,625	1,076,708	907,119	631,542	573,101	479,796	405,651	359,258	6,386,800	
計	男	5,924,151	4,181,854	3,231,180	2,429,575	1,928,598	1,689,055	1,445,441	1,363,508	22,193,362	
	女	5,986,874	3,648,417	2,244,152	1,400,086	844,177	518,819	361,190	228,831	15,232,546	
	計	11,911,025	7,830,271	5,475,332	3,829,661	2,772,775	2,207,874	1,806,631	1,592,339	37,425,908	
合 計	男	8,045,891	5,803,817	4,425,496	3,394,184	2,701,085	2,238,202	1,874,085	2,125,188	30,607,948	
	女	8,043,816	5,112,191	3,225,628	2,072,617	1,409,389	866,714	664,857	695,853	22,091,065	
	計	16,089,707	10,916,008	7,651,124	5,466,801	4,110,474	3,104,916	2,538,942	2,821,041	52,699,013	

その2 給与総額

(1年を通じて勤務した給与所得者)

事業所規模・性		勤続年数									
		1～4年	5～9	10～14	15～19	20～24	25～29	30～34	35年以上	合計	
人 未 満	1～4人	男	百万円 1,384,415	百万円 1,264,324	百万円 1,153,352	百万円 1,044,740	百万円 777,116	百万円 716,511	百万円 515,968	百万円 885,352	百万円 7,741,778
		女	799,388	700,108	671,007	490,412	478,133	306,860	310,013	553,776	4,309,697
		計	2,183,803	1,964,432	1,824,359	1,535,152	1,255,249	1,023,371	825,981	1,439,129	12,051,475
	5～9人	男	2,504,790	2,053,309	1,608,613	1,614,891	1,639,833	996,831	801,516	1,219,551	12,439,333
		女	1,425,391	1,051,813	807,753	710,601	714,684	455,121	291,653	400,487	5,857,503
		計	3,930,181	3,105,122	2,416,366	2,325,492	2,354,517	1,451,952	1,093,170	1,620,038	18,296,836
	計	男	3,889,204	3,317,633	2,761,965	2,659,631	2,416,949	1,713,342	1,317,484	2,104,903	20,181,111
		女	2,224,780	1,751,921	1,478,760	1,201,013	1,192,817	761,981	601,666	954,263	10,167,200
		計	6,113,984	5,069,554	4,240,725	3,860,644	3,609,766	2,475,323	1,919,150	3,059,166	30,348,311
	10人以上	男	4,178,606	4,095,345	2,921,815	2,470,749	2,024,259	1,497,765	1,057,151	1,451,950	19,697,641
女		2,577,048	1,981,587	1,294,125	920,363	680,692	451,566	342,955	302,981	8,551,316	
計		6,755,654	6,076,932	4,215,940	3,391,112	2,704,951	1,949,331	1,400,106	1,754,931	28,248,957	
30人以上	男	5,518,556	4,606,274	3,660,503	3,175,188	2,475,070	1,935,246	1,549,744	1,801,982	24,722,561	
	女	3,393,245	2,397,146	1,542,390	1,068,618	702,283	411,124	328,676	230,751	10,074,233	
	計	8,911,801	7,003,419	5,202,892	4,243,806	3,177,353	2,346,370	1,878,420	2,032,733	34,796,794	
100人以上	男	7,538,366	6,150,163	5,002,328	4,319,626	3,449,901	3,157,235	2,680,329	2,390,179	34,688,128	
	女	4,777,810	3,145,307	2,208,559	1,543,889	1,076,711	730,271	523,826	287,634	14,294,007	
	計	12,316,176	9,295,470	7,210,887	5,863,515	4,526,612	3,887,506	3,204,155	2,677,813	48,982,135	
500人以上	男	2,810,637	2,441,721	2,152,740	1,825,841	1,400,527	1,512,416	1,322,516	1,194,093	14,660,491	
	女	2,021,848	1,397,648	945,851	658,327	422,652	353,674	254,972	170,911	6,225,883	
	計	4,832,485	3,839,370	3,098,591	2,484,168	1,823,179	1,866,090	1,577,488	1,365,004	20,886,374	
1,000人以上	男	5,055,098	4,147,240	3,838,660	3,207,540	2,912,309	3,097,439	3,126,805	2,423,656	27,808,748	
	女	3,030,313	2,084,899	1,479,533	993,805	717,823	554,383	481,274	299,087	9,641,118	
	計	8,085,412	6,232,139	5,318,194	4,201,345	3,630,132	3,651,823	3,608,079	2,722,743	37,449,866	
5,000人以上	男	3,518,355	2,727,988	3,451,594	2,927,553	3,526,923	3,344,921	3,198,102	2,447,698	25,143,133	
	女	2,408,209	1,448,213	1,195,507	808,757	630,955	559,606	480,159	227,120	7,758,526	
	計	5,926,564	4,176,201	4,647,101	3,736,310	4,157,878	3,904,526	3,678,260	2,674,818	32,901,659	
計	男	24,441,013	20,073,386	18,105,825	15,455,748	13,764,729	13,047,256	11,877,496	10,257,608	127,023,061	
	女	15,631,425	10,473,213	7,371,840	5,073,395	3,550,424	2,609,059	2,068,907	1,215,504	47,993,766	
	計	40,072,438	30,546,598	25,477,665	20,529,143	17,315,153	15,656,315	13,946,403	11,473,112	175,016,827	
合計	男	32,508,823	27,486,364	23,789,605	20,586,128	18,205,937	16,258,364	14,252,131	13,814,461	166,901,814	
	女	20,433,253	14,206,720	10,144,724	7,194,770	5,423,933	3,822,605	3,013,528	2,472,747	66,712,282	
	計	52,942,076	41,693,084	33,934,330	27,780,899	23,629,870	20,080,969	17,265,659	16,287,209	233,614,096	

第13表 事業所規模別及び勤続年数別の給与所得者数・給与額(続)

その3 平均給与

(1年を通じて勤務した給与所得者)

勤続年数		1～4年	5～9	10～14	15～19	20～24	25～29	30～34	35年以上	合 計	
事業所規模・性		千円	千円	千円	千円	千円	千円	千円	千円	千円	
人 未 満	1～4人	男	3,623	4,212	4,175	4,398	4,304	4,649	3,922	3,392	4,025
		女	2,275	2,187	2,687	2,739	2,790	2,530	2,357	2,374	2,452
		計	2,977	3,167	3,468	3,685	3,567	3,716	3,139	2,912	3,274
	5～9人	男	3,810	4,355	4,611	5,389	6,310	5,754	5,533	4,558	4,743
		女	2,185	2,399	2,699	3,225	3,458	3,788	3,066	2,722	2,688
		計	3,001	3,412	3,728	4,472	5,047	4,949	4,555	3,907	3,810
	計	男	3,742	4,299	4,418	4,951	5,488	5,234	4,766	3,983	4,439
		女	2,216	2,309	2,693	3,007	3,155	3,156	2,654	2,509	2,582
		計	2,992	3,313	3,612	4,122	4,410	4,352	3,815	3,366	3,577
	10人以上	男	3,861	4,816	5,133	5,781	6,096	6,753	6,945	6,227	5,092
		女	2,447	2,810	2,993	3,369	3,638	4,242	4,454	3,495	2,927
		計	3,164	3,907	4,209	4,841	5,210	5,939	6,108	5,487	4,161
	30人以上	男	3,959	4,361	4,924	5,602	6,163	6,524	6,932	7,198	5,012
		女	2,591	2,815	3,295	3,521	3,879	4,063	5,069	4,471	3,024
		計	3,296	3,671	4,294	4,876	5,453	5,898	6,513	6,732	4,211
	100人以上	男	4,133	4,583	5,170	5,894	6,558	6,970	7,237	7,338	5,303
		女	2,734	2,913	3,317	3,600	4,164	4,812	5,206	5,245	3,185
		計	3,449	3,839	4,415	5,047	5,769	6,428	6,803	7,036	4,441
500人以上	男	4,152	4,970	5,727	6,466	7,040	7,697	7,874	7,353	5,744	
	女	2,864	3,115	3,359	3,918	4,287	5,563	5,606	5,964	3,383	
	計	3,495	4,084	4,713	5,515	6,128	7,176	7,391	7,145	4,755	
1,000人以上	男	4,388	5,313	6,110	7,089	7,814	8,558	8,916	7,857	6,310	
	女	2,640	2,964	3,381	3,775	4,425	5,356	6,216	5,865	3,273	
	計	3,516	4,200	4,989	5,870	6,787	7,846	8,428	7,574	5,093	
5,000人以上	男	4,010	5,331	6,688	7,410	8,215	8,779	9,609	7,733	6,687	
	女	2,238	2,563	3,057	3,421	4,389	5,665	6,593	5,316	2,954	
	計	3,034	3,879	5,123	5,916	7,255	8,138	9,068	7,445	5,152	
計	男	4,126	4,800	5,603	6,362	7,137	7,725	8,217	7,523	5,723	
	女	2,611	2,871	3,285	3,624	4,206	5,029	5,728	5,312	3,151	
	計	3,364	3,901	4,653	5,361	6,245	7,091	7,720	7,205	4,676	
合 計	男	4,040	4,736	5,376	6,065	6,740	7,264	7,605	6,500	5,453	
	女	2,540	2,779	3,145	3,471	3,848	4,410	4,533	3,554	3,020	
	計	3,290	3,819	4,435	5,082	5,749	6,467	6,800	5,773	4,433	

その4 給与所得者数(乙欄適用者を除く)

(1年を通じて勤務した給与所得者)

事業所規模・性		勤続年数								合 計	
		1～4年	5～9	10～14	15～19	20～24	25～29	30～34	35年以上		
10 人 未 満	1～4人	男	339,641	273,574	250,184	220,133	171,146	144,846	127,421	246,735	1,773,680
		女	316,177	291,651	232,889	163,776	160,000	112,863	122,726	218,536	1,618,618
		計	655,818	565,225	483,073	383,909	331,146	257,709	250,147	465,271	3,392,298
	5～9人	男	624,265	444,947	335,480	286,359	248,918	165,047	135,872	255,622	2,496,510
		女	607,132	421,411	279,843	206,607	199,393	116,894	88,160	139,836	2,059,276
		計	1,231,397	866,358	615,323	492,966	448,311	281,941	224,032	395,458	4,555,786
	計	男	963,906	718,521	585,664	506,492	420,064	309,893	263,293	502,357	4,270,190
		女	923,309	713,062	512,732	370,383	359,393	229,757	210,886	358,372	3,677,894
		計	1,887,215	1,431,583	1,098,396	876,875	779,457	539,650	474,179	860,729	7,948,084
	10人以上	男	1,021,521	822,600	548,375	416,803	322,274	218,252	149,583	221,548	3,720,956
		女	1,010,116	674,976	414,195	266,854	179,341	101,961	75,880	83,766	2,807,089
		計	2,031,637	1,497,576	962,570	683,657	501,615	320,213	225,463	305,314	6,528,045
30人以上	男	1,344,928	1,018,939	728,506	553,263	385,192	291,140	222,116	244,986	4,789,070	
	女	1,267,900	829,775	456,792	298,054	175,116	98,501	63,291	50,612	3,240,041	
	計	2,612,828	1,848,714	1,185,298	851,317	560,308	389,641	285,407	295,598	8,029,111	
100人以上	男	1,748,750	1,292,581	948,131	721,613	521,341	447,900	366,706	323,765	6,370,787	
	女	1,696,748	1,052,778	654,749	422,791	254,679	148,420	99,351	53,633	4,383,149	
	計	3,445,498	2,345,359	1,602,880	1,144,404	776,020	596,320	466,057	377,398	10,753,936	
500人以上	男	643,057	472,522	369,688	276,469	195,269	196,384	167,376	160,767	2,481,532	
	女	676,934	427,615	271,841	164,729	97,107	63,096	45,138	28,455	1,774,915	
	計	1,319,991	900,137	641,529	441,198	292,376	259,480	212,514	189,222	4,256,447	
1,000人以上	男	1,102,955	762,406	616,569	446,235	367,766	358,406	350,428	307,967	4,312,732	
	女	1,101,236	676,019	426,553	258,297	159,687	102,948	77,413	49,977	2,852,130	
	計	2,204,191	1,438,425	1,043,122	704,532	527,453	461,354	427,841	357,944	7,164,862	
5,000人以上	男	844,476	491,970	512,248	389,192	428,692	380,451	332,263	316,197	3,695,489	
	女	1,029,543	552,801	386,015	231,231	143,235	98,493	72,831	42,140	2,556,289	
	計	1,874,019	1,044,771	898,263	620,423	571,927	478,944	405,094	358,337	6,251,778	
計	男	5,684,166	4,038,418	3,175,142	2,386,772	1,898,260	1,674,281	1,438,889	1,353,682	21,649,610	
	女	5,772,361	3,538,988	2,195,950	1,375,102	829,824	511,458	358,024	224,817	14,806,524	
	計	11,456,527	7,577,406	5,371,092	3,761,874	2,728,084	2,185,739	1,796,913	1,578,499	36,456,134	
合 計	男	7,669,593	5,579,539	4,309,181	3,310,067	2,640,598	2,202,426	1,851,765	2,077,587	29,640,756	
	女	7,705,786	4,927,026	3,122,877	2,012,339	1,368,558	843,176	644,790	666,955	21,291,507	
	計	15,375,379	10,506,565	7,432,058	5,322,406	4,009,156	3,045,602	2,496,555	2,744,542	50,932,263	

第13表 事業所規模別及び勤続年数別の給与所得者数・給与額(続)

その5 給与総額(乙欄適用者を除く)

(1年を通じて勤務した給与所得者)

事業所規模・性		勤続年数									
		1～4年	5～9	10～14	15～19	20～24	25～29	30～34	35年以上	合計	
人 未 満	1～4人	男	百万円 1,269,999	百万円 1,180,403	百万円 1,081,869	百万円 991,141	百万円 756,917	百万円 682,469	百万円 505,178	百万円 842,837	百万円 7,310,814
		女	725,178	628,433	635,728	458,264	452,961	291,523	286,138	508,500	3,986,724
		計	1,995,177	1,808,837	1,717,597	1,449,404	1,209,878	973,992	791,316	1,351,337	11,297,538
	5～9人	男	2,430,715	1,987,040	1,579,673	1,582,384	1,587,478	974,816	779,033	1,172,031	12,093,169
		女	1,350,542	1,019,059	771,125	675,373	696,838	451,421	271,721	373,660	5,609,739
		計	3,781,256	3,006,099	2,350,798	2,257,757	2,284,316	1,426,237	1,050,754	1,545,691	17,702,908
	計	男	3,700,714	3,167,444	2,661,543	2,573,525	2,344,395	1,657,285	1,284,211	2,014,868	19,403,983
		女	2,075,719	1,647,492	1,406,853	1,133,636	1,149,799	742,944	557,859	882,160	9,596,462
		計	5,776,433	4,814,936	4,068,396	3,707,161	3,494,194	2,400,228	1,842,070	2,897,027	29,000,446
	10人以上	男	3,996,293	4,013,551	2,861,622	2,438,216	1,992,501	1,486,240	1,047,209	1,411,731	19,247,363
		女	2,490,177	1,912,686	1,252,188	903,700	655,513	436,872	340,835	292,511	8,284,482
		計	6,486,470	5,926,237	4,113,810	3,341,915	2,648,015	1,923,112	1,388,044	1,704,242	27,531,845
	30人以上	男	5,383,925	4,524,023	3,612,544	3,134,290	2,402,644	1,903,043	1,544,277	1,767,264	24,272,011
		女	3,317,218	2,317,974	1,516,601	1,053,674	687,339	405,587	322,351	228,935	9,849,679
		計	8,701,142	6,841,997	5,129,145	4,187,964	3,089,984	2,308,631	1,866,627	1,996,199	34,121,690
	100人以上	男	7,334,434	6,012,857	4,941,691	4,283,305	3,436,068	3,138,795	2,659,866	2,382,014	34,189,030
		女	4,673,954	3,090,106	2,188,983	1,530,097	1,062,837	721,810	518,906	283,867	14,070,561
		計	12,008,388	9,102,963	7,130,675	5,813,402	4,498,905	3,860,604	3,178,772	2,665,881	48,259,591
	500人以上	男	2,732,467	2,391,594	2,132,278	1,803,928	1,385,537	1,511,841	1,320,338	1,186,914	14,464,896
		女	1,971,999	1,349,076	929,174	651,028	418,997	353,095	254,599	170,620	6,098,588
		計	4,704,465	3,740,669	3,061,452	2,454,956	1,804,534	1,864,936	1,574,937	1,357,534	20,563,484
	1,000人以上	男	4,958,759	4,105,083	3,811,756	3,188,507	2,895,894	3,086,789	3,125,222	2,422,508	27,594,520
		女	2,959,621	2,034,850	1,458,720	985,143	714,242	553,561	481,236	295,795	9,483,169
		計	7,918,380	6,139,934	5,270,476	4,173,651	3,610,136	3,640,350	3,606,458	2,718,303	37,077,688
5,000人以上	男	3,468,594	2,697,121	3,443,325	2,907,935	3,523,232	3,342,524	3,192,729	2,447,282	25,022,742	
	女	2,352,238	1,429,083	1,189,754	802,053	630,381	559,052	480,159	226,373	7,669,093	
	計	5,820,831	4,126,204	4,633,079	3,709,988	4,153,614	3,901,576	3,672,888	2,673,656	32,691,836	
計	男	23,878,178	19,730,678	17,941,595	15,317,966	13,643,375	12,982,992	11,842,432	10,205,983	125,543,199	
	女	15,275,029	10,221,089	7,283,233	5,021,995	3,513,797	2,593,105	2,057,252	1,205,591	47,171,090	
	計	39,153,207	29,951,767	25,224,827	20,339,961	17,157,172	15,576,097	13,899,683	11,411,574	172,714,289	
合計	男	31,575,185	26,911,672	23,464,759	20,329,707	17,980,272	16,126,516	14,173,852	13,632,582	164,194,546	
	女	19,840,925	13,781,267	9,942,274	7,059,331	5,319,109	3,772,921	2,955,946	2,380,262	65,052,034	
	計	51,416,110	40,692,940	33,407,033	27,389,038	23,299,381	19,899,437	17,129,798	16,012,844	229,246,580	

その6 平均給与(乙欄適用者を除く)

(1年を通じて勤務した給与所得者)

勤続年数		1～4年	5～9	10～14	15～19	20～24	25～29	30～34	35年以上	合計	
事業所規模・性											
人 未 満	1～4人	男	千円 3,739	千円 4,315	千円 4,324	千円 4,502	千円 4,423	千円 4,712	千円 3,965	千円 3,416	千円 4,122
		女	2,294	2,155	2,730	2,798	2,831	2,583	2,332	2,327	2,463
		計	3,042	3,200	3,556	3,775	3,654	3,779	3,163	2,904	3,330
	5～9人	男	3,894	4,466	4,709	5,526	6,378	5,906	5,734	4,585	4,844
		女	2,224	2,418	2,756	3,269	3,495	3,862	3,082	2,672	2,724
		計	3,071	3,470	3,820	4,580	5,095	5,059	4,690	3,909	3,886
	計	男	3,839	4,408	4,544	5,081	5,581	5,348	4,877	4,011	4,544
		女	2,248	2,310	2,744	3,061	3,199	3,234	2,645	2,462	2,609
		計	3,061	3,363	3,704	4,228	4,483	4,448	3,885	3,366	3,649
	10人以上	男	3,912	4,879	5,218	5,850	6,183	6,810	7,001	6,372	5,173
		女	2,465	2,834	3,023	3,386	3,655	4,285	4,492	3,492	2,951
		計	3,193	3,957	4,274	4,888	5,279	6,006	6,156	5,582	4,217
	30人以上	男	4,003	4,440	4,959	5,665	6,238	6,537	6,953	7,214	5,068
		女	2,616	2,793	3,320	3,535	3,925	4,118	5,093	4,523	3,040
		計	3,330	3,701	4,327	4,919	5,515	5,925	6,540	6,753	4,250
	100人以上	男	4,194	4,652	5,212	5,936	6,591	7,008	7,253	7,357	5,367
		女	2,755	2,935	3,343	3,619	4,173	4,863	5,223	5,293	3,210
		計	3,485	3,881	4,449	5,080	5,797	6,474	6,821	7,064	4,488
	500人以上	男	4,249	5,061	5,768	6,525	7,096	7,698	7,888	7,383	5,829
		女	2,913	3,155	3,418	3,952	4,315	5,596	5,640	5,996	3,436
		計	3,564	4,156	4,772	5,564	6,172	7,187	7,411	7,174	4,831
	1,000人以上	男	4,496	5,384	6,182	7,145	7,874	8,613	8,918	7,866	6,398
		女	2,688	3,010	3,420	3,814	4,473	5,377	6,216	5,919	3,325
		計	3,592	4,269	5,053	5,924	6,844	7,891	8,429	7,594	5,175
5,000人以上	男	4,107	5,482	6,722	7,472	8,219	8,786	9,609	7,740	6,771	
	女	2,285	2,585	3,082	3,469	4,401	5,676	6,593	5,372	3,000	
	計	3,106	3,949	5,158	5,980	7,262	8,146	9,067	7,461	5,229	
計	男	4,201	4,886	5,651	6,418	7,187	7,754	8,230	7,539	5,799	
	女	2,646	2,888	3,317	3,652	4,234	5,070	5,746	5,363	3,186	
	計	3,418	3,953	4,696	5,407	6,289	7,126	7,735	7,229	4,738	
合計	男	4,117	4,823	5,445	6,142	6,809	7,322	7,654	6,562	5,539	
	女	2,575	2,797	3,184	3,508	3,887	4,475	4,584	3,569	3,055	
	計	3,344	3,873	4,495	5,146	5,812	6,534	6,861	5,834	4,501	

第14表 企業規模別及び勤続年数別の給与所得者数・給与額

その1 給与所得者数

(1年を通じて勤務した給与所得者)

勤続年数		1～4年	5～9	10～14	15～19	20～24	25～29	30～34	35年以上	合計	
企業規模・性		人	人	人	人	人	人	人	人	人	
個人	男	217,610	136,413	120,012	76,447	75,163	36,637	24,182	68,913	755,377	
	女	495,985	338,983	244,836	146,915	158,179	75,665	75,271	153,553	1,689,387	
	計	713,595	475,396	364,848	223,362	233,342	112,302	99,453	222,466	2,444,764	
株式会社 (資本金階級別)	2,000万円未満	男	1,959,232	1,460,161	999,195	668,926	467,878	343,747	247,390	363,300	6,509,829
		女	1,638,687	1,021,604	582,583	341,197	222,279	140,732	99,153	135,764	4,181,999
		計	3,597,919	2,481,765	1,581,778	1,010,123	690,157	484,479	346,543	499,064	10,691,828
	2,000万円以上	男	979,923	723,703	537,044	447,092	340,927	237,108	168,504	215,577	3,649,878
		女	735,502	445,414	262,755	182,322	109,130	61,068	44,859	41,968	1,883,018
		計	1,715,425	1,169,117	799,799	629,414	450,057	298,176	213,363	257,545	5,532,896
	5,000万円以上	男	1,092,557	763,429	549,832	429,661	319,265	246,874	194,974	222,336	3,818,928
		女	928,265	532,041	308,973	187,535	126,467	73,972	48,371	32,500	2,238,124
		計	2,020,822	1,295,470	858,805	617,196	445,732	320,846	243,345	254,836	6,057,052
	1億円以上	男	1,081,238	745,829	571,733	447,128	325,512	304,529	273,945	242,635	3,992,549
		女	924,271	505,073	317,005	189,743	113,951	74,071	51,464	31,512	2,207,090
		計	2,005,509	1,250,902	888,738	636,871	439,463	378,600	325,409	274,147	6,199,639
	10億円以上	男	1,191,443	853,014	821,787	644,405	664,839	667,087	627,937	561,913	6,032,425
		女	963,390	576,801	433,501	290,392	189,281	133,718	119,655	65,238	2,771,976
		計	2,154,833	1,429,815	1,255,288	934,797	854,120	800,805	747,592	627,151	8,804,401
	計	男	6,304,393	4,546,136	3,479,591	2,637,212	2,118,421	1,799,345	1,512,750	1,605,761	24,003,609
		女	5,190,115	3,080,933	1,904,817	1,191,189	761,108	483,561	363,502	306,982	13,282,207
		計	11,494,508	7,627,069	5,384,408	3,828,401	2,879,529	2,282,906	1,876,252	1,912,743	37,285,816
その他の法人	男	1,523,888	1,121,268	825,893	680,525	507,501	402,220	337,153	450,514	5,848,962	
	女	2,357,716	1,692,275	1,075,975	734,513	490,102	307,488	226,084	235,318	7,119,471	
	計	3,881,604	2,813,543	1,901,868	1,415,038	997,603	709,708	563,237	685,832	12,968,433	
合計	男	8,045,891	5,803,817	4,425,496	3,394,184	2,701,085	2,238,202	1,874,085	2,125,188	30,607,948	
	女	8,043,816	5,112,191	3,225,628	2,072,617	1,409,389	866,714	664,857	695,853	22,091,065	
	計	16,089,707	10,916,008	7,651,124	5,466,801	4,110,474	3,104,916	2,538,942	2,821,041	52,699,013	

その2 給与総額

(1年を通じて勤務した給与所得者)

勤続年数		1～4年	5～9	10～14	15～19	20～24	25～29	30～34	35年以上	合計	
企業規模・性		百万円	百万円	百万円	百万円	百万円	百万円	百万円	百万円	百万円	
個人	男	553,475	432,912	402,849	272,144	230,220	132,105	114,232	190,763	2,328,699	
	女	1,043,678	705,209	596,039	397,499	470,459	192,478	195,819	340,044	3,941,227	
	計	1,597,153	1,138,120	998,888	669,643	700,679	324,583	310,051	530,807	6,269,925	
株式会社 (資本金 階級別)	2,000万円未 満	男	7,004,700	6,375,362	4,781,896	3,528,933	2,705,620	2,069,798	1,423,792	1,998,226	29,888,327
		女	3,561,049	2,508,081	1,600,408	1,086,809	753,003	504,418	324,800	471,683	10,810,252
		計	10,565,749	8,883,443	6,382,304	4,615,742	3,458,623	2,574,217	1,748,592	2,469,909	40,698,578
	2,000万円以 上	男	3,550,070	3,118,662	2,605,892	2,478,974	2,138,404	1,518,971	1,067,358	1,492,231	17,970,563
		女	1,689,840	1,117,994	750,130	564,643	355,069	252,593	212,537	169,184	5,111,990
		計	5,239,910	4,236,657	3,356,022	3,043,617	2,493,473	1,771,564	1,279,895	1,661,416	23,082,553
	5,000万円以 上	男	4,262,796	3,385,384	2,695,661	2,458,450	1,998,909	1,680,862	1,325,171	1,527,340	19,334,573
		女	2,198,228	1,441,835	926,849	599,306	455,866	279,543	224,688	127,406	6,253,722
		計	6,461,024	4,827,219	3,622,511	3,057,755	2,454,775	1,960,405	1,549,859	1,654,746	25,588,294
	1億円以上	男	4,611,657	3,859,808	3,245,682	2,804,019	2,234,147	2,218,703	2,076,186	1,743,810	22,794,012
		女	2,387,018	1,405,168	993,400	727,158	474,270	363,131	271,937	158,008	6,780,090
		計	6,998,675	5,264,976	4,239,083	3,531,177	2,708,417	2,581,834	2,348,123	1,901,818	29,574,103
10億円以上	男	6,120,016	5,221,116	5,728,419	5,056,217	5,611,278	5,961,545	5,931,313	4,488,495	44,118,399	
	女	2,701,107	1,771,387	1,565,083	1,176,769	910,167	793,480	803,861	356,487	10,078,341	
	計	8,821,123	6,992,503	7,293,501	6,232,986	6,521,445	6,755,025	6,735,174	4,844,982	54,196,740	
計	男	25,549,239	21,960,332	19,057,550	16,326,593	14,688,358	13,449,878	11,823,821	11,250,102	134,105,874	
	女	12,537,242	8,244,466	5,835,870	4,154,685	2,948,375	2,193,166	1,837,823	1,282,768	39,034,395	
	計	38,086,481	30,204,797	24,893,421	20,481,277	17,636,733	15,643,044	13,661,644	12,532,870	173,140,268	
その他の法人	男	6,406,109	5,093,121	4,329,206	3,987,392	3,287,359	2,676,380	2,314,078	2,373,596	30,467,241	
	女	6,852,333	5,257,046	3,712,815	2,642,587	2,005,099	1,436,961	979,886	849,935	23,736,661	
	計	13,258,442	10,350,167	8,042,021	6,629,979	5,292,458	4,113,342	3,293,964	3,223,531	54,203,902	
合計	男	32,508,823	27,486,364	23,789,605	20,586,128	18,205,937	16,258,364	14,252,131	13,814,461	166,901,814	
	女	20,433,253	14,206,720	10,144,724	7,194,770	5,423,933	3,822,605	3,013,528	2,472,747	66,712,282	
	計	52,942,076	41,693,084	33,934,330	27,780,899	23,629,870	20,080,969	17,265,659	16,287,209	233,614,096	

第14表 企業規模別及び勤続年数別の給与所得者数・給与額(続)

その3 平均給与

(1年を通じて勤務した給与所得者)

勤続年数		1～4年	5～9	10～14	15～19	20～24	25～29	30～34	35年以上	合計	
企業規模・性		千円	千円	千円	千円	千円	千円	千円	千円	千円	
個人	男	2,543	3,174	3,357	3,560	3,063	3,606	4,724	2,768	3,083	
	女	2,104	2,080	2,434	2,706	2,974	2,544	2,602	2,215	2,333	
	計	2,238	2,394	2,738	2,998	3,003	2,890	3,118	2,386	2,565	
株式会社 (資本金 階級別)	2,000万円未 満	男	3,575	4,366	4,786	5,276	5,783	6,021	5,755	5,500	4,591
		女	2,173	2,455	2,747	3,185	3,388	3,584	3,276	3,474	2,585
		計	2,937	3,579	4,035	4,569	5,011	5,313	5,046	4,949	3,807
	2,000万円以 上	男	3,623	4,309	4,852	5,545	6,272	6,406	6,334	6,922	4,924
		女	2,298	2,510	2,855	3,097	3,254	4,136	4,738	4,031	2,715
		計	3,055	3,624	4,196	4,836	5,540	5,941	5,999	6,451	4,172
	5,000万円以 上	男	3,902	4,434	4,903	5,722	6,261	6,809	6,797	6,870	5,063
		女	2,368	2,710	3,000	3,196	3,605	3,779	4,645	3,920	2,794
		計	3,197	3,726	4,218	4,954	5,507	6,110	6,369	6,493	4,225
	1億円以上	男	4,265	5,175	5,677	6,271	6,863	7,286	7,579	7,187	5,709
		女	2,583	2,782	3,134	3,832	4,162	4,902	5,284	5,014	3,072
		計	3,490	4,209	4,770	5,545	6,163	6,819	7,216	6,937	4,770
	10億円以上	男	5,137	6,121	6,971	7,846	8,440	8,937	9,446	7,988	7,314
		女	2,804	3,071	3,610	4,052	4,809	5,934	6,718	5,464	3,636
		計	4,094	4,890	5,810	6,668	7,635	8,435	9,009	7,725	6,156
	計	男	4,053	4,831	5,477	6,191	6,934	7,475	7,816	7,006	5,587
		女	2,416	2,676	3,064	3,488	3,874	4,535	5,056	4,179	2,939
		計	3,313	3,960	4,623	5,350	6,125	6,852	7,281	6,552	4,644
	その他の法人	男	4,204	4,542	5,242	5,859	6,478	6,654	6,864	5,269	5,209
		女	2,906	3,106	3,451	3,598	4,091	4,673	4,334	3,612	3,334
		計	3,416	3,679	4,228	4,685	5,305	5,796	5,848	4,700	4,180
	合計	男	4,040	4,736	5,376	6,065	6,740	7,264	7,605	6,500	5,453
		女	2,540	2,779	3,145	3,471	3,848	4,410	4,533	3,554	3,020
		計	3,290	3,819	4,435	5,082	5,749	6,467	6,800	5,773	4,433

その4 給与所得者数(乙欄適用者を除く)

(1年を通じて勤務した給与所得者)

勤続年数		1～4年	5～9	10～14	15～19	20～24	25～29	30～34	35年以上	合計	
企業規模・性	個人	人	人	人	人	人	人	人	人	人	
	男	193,571	119,606	112,706	73,002	73,206	34,149	22,145	61,852	690,237	
	女	462,380	319,044	228,270	141,006	149,374	70,638	71,333	149,817	1,591,862	
	計	655,951	438,650	340,976	214,008	222,580	104,787	93,478	211,669	2,282,099	
株式会社 (資本金 階級別)	2,000万円未満	男	1,874,541	1,398,225	961,934	646,952	451,090	333,618	241,653	347,052	6,255,065
		女	1,557,156	977,215	554,683	325,995	215,956	136,550	94,585	124,109	3,986,249
		計	3,431,697	2,375,440	1,516,617	972,947	667,046	470,168	336,238	471,161	10,241,314
	2,000万円以上	男	943,918	704,717	525,465	439,734	336,722	235,680	167,292	211,454	3,564,982
		女	711,950	431,253	252,234	178,893	104,802	60,207	44,778	40,578	1,824,695
		計	1,655,868	1,135,970	777,699	618,627	441,524	295,887	212,070	252,032	5,389,677
	5,000万円以上	男	1,056,620	748,838	538,354	423,840	311,749	244,807	193,533	219,475	3,737,216
		女	895,544	510,170	304,545	182,673	120,221	68,653	47,638	31,196	2,160,640
		計	1,952,164	1,259,008	842,899	606,513	431,970	313,460	241,171	250,671	5,897,856
	1億円以上	男	1,038,404	730,561	566,688	440,967	323,822	301,736	270,777	241,174	3,914,129
		女	887,573	485,982	309,647	187,696	113,573	72,566	50,755	30,611	2,138,403
		計	1,925,977	1,216,543	876,335	628,663	437,395	374,302	321,532	271,785	6,052,532
	10億円以上	男	1,165,158	834,379	818,654	639,826	663,593	665,877	627,232	560,423	5,975,142
		女	936,106	570,109	428,488	285,959	189,054	133,626	119,603	64,169	2,727,114
		計	2,101,264	1,404,488	1,247,142	925,785	852,647	799,503	746,835	624,592	8,702,256
	計	男	6,078,641	4,416,720	3,411,095	2,591,319	2,086,976	1,781,718	1,500,487	1,579,578	23,446,534
		女	4,988,329	2,974,729	1,849,597	1,161,216	743,606	471,602	357,359	290,663	12,837,101
		計	11,066,970	7,391,449	5,260,692	3,752,535	2,830,582	2,253,320	1,857,846	1,870,241	36,283,635
	その他の法人	男	1,397,381	1,043,213	785,380	645,746	480,416	386,559	329,133	436,157	5,503,985
		女	2,255,077	1,633,253	1,045,010	710,117	475,578	300,936	216,098	226,475	6,862,544
		計	3,652,458	2,676,466	1,830,390	1,355,863	955,994	687,495	545,231	662,632	12,366,529
	合計	男	7,669,593	5,579,539	4,309,181	3,310,067	2,640,598	2,202,426	1,851,765	2,077,587	29,640,756
		女	7,705,786	4,927,026	3,122,877	2,012,339	1,368,558	843,176	644,790	666,955	21,291,507
		計	15,375,379	10,506,565	7,432,058	5,322,406	4,009,156	3,045,602	2,496,555	2,744,542	50,932,263

第14表 企業規模別及び勤続年数別の給与所得者数・給与額(続)

その5 給与総額(乙欄適用者を除く)

(1年を通じて勤務した給与所得者)

勤続年数		1～4年	5～9	10～14	15～19	20～24	25～29	30～34	35年以上	合計	
企業規模・性		百万円	百万円	百万円	百万円	百万円	百万円	百万円	百万円	百万円	
個人	男	506,454	381,519	384,058	264,211	223,080	124,647	111,696	170,151	2,165,817	
	女	984,876	666,233	556,556	382,912	440,103	183,934	181,993	332,336	3,728,943	
	計	1,491,330	1,047,753	940,614	647,123	663,183	308,581	293,688	502,487	5,894,760	
株式会社 (資本金階級別)	2,000万円未満	男	6,790,880	6,212,942	4,674,273	3,458,100	2,647,909	2,036,045	1,401,264	1,946,468	29,167,881
		女	3,413,091	2,398,408	1,544,046	1,040,920	741,919	495,895	310,452	431,388	10,376,119
		計	10,203,971	8,611,350	6,218,320	4,499,020	3,389,827	2,531,939	1,711,716	2,377,856	39,544,000
	2,000万円以上	男	3,465,542	3,067,492	2,566,377	2,452,286	2,114,402	1,504,537	1,062,629	1,462,653	17,695,918
		女	1,653,193	1,083,811	731,682	559,481	345,187	247,897	212,330	164,856	4,998,437
		計	5,118,735	4,151,303	3,298,059	3,011,767	2,459,589	1,752,434	1,274,959	1,627,509	22,694,355
	5,000万円以上	男	4,177,235	3,346,956	2,666,857	2,441,530	1,972,624	1,669,463	1,319,987	1,512,283	19,106,935
		女	2,151,437	1,391,227	918,028	589,618	438,935	270,389	222,924	123,687	6,106,245
		計	6,328,671	4,738,183	3,584,886	3,031,147	2,411,559	1,939,852	1,542,912	1,635,970	25,213,180
	1億円以上	男	4,510,148	3,821,177	3,233,609	2,780,836	2,229,471	2,206,225	2,059,241	1,740,810	22,581,517
		女	2,335,684	1,360,378	981,510	722,577	473,581	361,367	268,271	153,680	6,657,048
		計	6,845,832	5,181,555	4,215,119	3,503,413	2,703,052	2,567,593	2,327,512	1,894,490	29,238,565
	10億円以上	男	6,024,447	5,166,883	5,717,157	5,035,031	5,603,520	5,955,343	5,927,448	4,481,406	43,911,234
		女	2,659,920	1,760,919	1,553,921	1,170,189	909,839	793,175	803,596	354,322	10,005,882
		計	8,684,367	6,927,802	7,271,078	6,205,220	6,513,359	6,748,518	6,731,044	4,835,728	53,917,116
	計	男	24,968,251	21,615,449	18,858,273	16,167,783	14,567,926	13,371,613	11,770,569	11,143,620	132,463,485
		女	12,213,325	7,994,744	5,729,188	4,082,784	2,909,461	2,168,723	1,817,573	1,227,934	38,143,732
		計	37,181,576	29,610,193	24,587,461	20,250,567	17,477,387	15,540,336	13,588,143	12,371,554	170,607,217
その他の法人	男	6,100,480	4,914,704	4,222,428	3,897,712	3,189,266	2,630,256	2,291,587	2,318,811	29,565,244	
	女	6,642,725	5,120,290	3,656,529	2,593,635	1,969,545	1,420,264	956,380	819,991	23,179,359	
	計	12,743,205	10,034,994	7,878,957	6,491,347	5,158,811	4,050,520	3,247,967	3,138,802	52,744,603	
合計	男	31,575,185	26,911,672	23,464,759	20,329,707	17,980,272	16,126,516	14,173,852	13,632,582	164,194,546	
	女	19,840,925	13,781,267	9,942,274	7,059,331	5,319,109	3,772,921	2,955,946	2,380,262	65,052,034	
	計	51,416,110	40,692,940	33,407,033	27,389,038	23,299,381	19,899,437	17,129,798	16,012,844	229,246,580	

その6 平均給与(乙欄適用者を除く)

(1年を通じて勤務した給与所得者)

勤続年数		1～4年	5～9	10～14	15～19	20～24	25～29	30～34	35年以上	合計	
企業規模・性		千円	千円	千円	千円	千円	千円	千円	千円	千円	
個人	男	2,616	3,190	3,408	3,619	3,047	3,650	5,044	2,751	3,138	
	女	2,130	2,088	2,438	2,716	2,946	2,604	2,551	2,218	2,343	
	計	2,274	2,389	2,759	3,024	2,980	2,945	3,142	2,374	2,583	
株式会社 (資本金 階級別)	2,000万円未 満	男	3,623	4,443	4,859	5,345	5,870	6,103	5,799	5,609	4,663
		女	2,192	2,454	2,784	3,193	3,436	3,632	3,282	3,476	2,603
		計	2,973	3,625	4,100	4,624	5,082	5,385	5,091	5,047	3,861
	2,000万円以 上	男	3,671	4,353	4,884	5,577	6,279	6,384	6,352	6,917	4,964
		女	2,322	2,513	2,901	3,127	3,294	4,117	4,742	4,063	2,739
		計	3,091	3,654	4,241	4,868	5,571	5,923	6,012	6,458	4,211
	5,000万円以 上	男	3,953	4,470	4,954	5,760	6,328	6,820	6,820	6,890	5,113
		女	2,402	2,727	3,014	3,228	3,651	3,938	4,680	3,965	2,826
		計	3,242	3,763	4,253	4,998	5,583	6,189	6,398	6,526	4,275
	1億円以上	男	4,343	5,230	5,706	6,306	6,885	7,312	7,605	7,218	5,769
		女	2,632	2,799	3,170	3,850	4,170	4,980	5,286	5,020	3,113
		計	3,554	4,259	4,810	5,573	6,180	6,860	7,239	6,971	4,831
	10億円以上	男	5,170	6,192	6,984	7,869	8,444	8,944	9,450	7,996	7,349
		女	2,841	3,089	3,627	4,092	4,813	5,936	6,719	5,522	3,669
		計	4,133	4,933	5,830	6,703	7,639	8,441	9,013	7,742	6,196
	計	男	4,108	4,894	5,529	6,239	6,980	7,505	7,844	7,055	5,650
		女	2,448	2,688	3,098	3,516	3,913	4,599	5,086	4,225	2,971
		計	3,360	4,006	4,674	5,397	6,174	6,897	7,314	6,615	4,702
	その他の法人	男	4,366	4,711	5,376	6,036	6,639	6,804	6,962	5,316	5,372
		女	2,946	3,135	3,499	3,652	4,141	4,719	4,426	3,621	3,378
		計	3,489	3,749	4,305	4,788	5,396	5,892	5,957	4,737	4,265
	合計	男	4,117	4,823	5,445	6,142	6,809	7,322	7,654	6,562	5,539
		女	2,575	2,797	3,184	3,508	3,887	4,475	4,584	3,569	3,055
		計	3,344	3,873	4,495	5,146	5,812	6,534	6,861	5,834	4,501

第15表 業種別及び勤続年数別の給与所得者数・給与額

その1 1年を通じて勤務した給与所得者

(1年を通じて勤務した給与所得者)

業 種		勤続年数								
		1～4年	5～9	10～14	15～19	20～24	25～29	30～34	35年以上	合 計
建設業	給与所得者数(人)	1,036,940	851,403	612,406	468,020	395,148	336,665	276,415	368,540	4,345,537
	給与総額(百万円)	4,124,968	3,895,356	3,140,573	2,599,343	2,398,182	2,236,530	1,709,126	2,091,918	22,195,995
	平均給与(千円)	3,978	4,575	5,128	5,554	6,069	6,643	6,183	5,676	5,108
製造業	給与所得者数(人)	2,259,479	1,740,101	1,512,805	1,212,874	942,969	835,156	842,558	842,162	10,188,104
	給与総額(百万円)	8,369,703	7,219,086	7,451,055	6,631,353	5,719,852	5,694,390	6,173,953	5,341,690	52,601,081
	平均給与(千円)	3,704	4,149	4,925	5,467	6,066	6,818	7,328	6,343	5,163
卸売業、小売業	給与所得者数(人)	2,625,066	1,748,414	1,184,799	912,334	677,912	480,993	343,628	471,374	8,444,520
	給与総額(百万円)	6,803,954	5,712,696	4,527,755	3,987,599	3,348,196	2,793,061	2,130,556	2,536,458	31,840,275
	平均給与(千円)	2,592	3,267	3,822	4,371	4,939	5,807	6,200	5,381	3,771
飲食サービス業	給与所得者数(人)	933,883	474,490	304,847	169,332	108,282	66,510	49,530	65,673	2,172,547
	給与総額(百万円)	1,800,091	1,191,028	904,434	568,581	424,815	250,054	232,088	268,249	5,639,340
	平均給与(千円)	1,928	2,510	2,967	3,358	3,923	3,760	4,686	4,085	2,596
金融業、保険業	給与所得者数(人)	304,878	250,679	231,408	147,441	102,185	108,020	96,073	70,713	1,311,397
	給与総額(百万円)	1,630,871	1,503,358	1,494,131	1,071,950	840,143	959,502	924,061	452,370	8,876,387
	平均給与(千円)	5,349	5,997	6,457	7,270	8,222	8,883	9,618	6,397	6,769
不動産賃貸業	給与所得者数(人)	355,790	252,047	213,658	151,950	112,863	76,003	69,235	124,691	1,356,237
	給与総額(百万円)	1,203,869	949,493	929,335	719,502	573,121	411,690	361,376	626,385	5,774,771
	平均給与(千円)	3,384	3,767	4,350	4,735	5,078	5,417	5,220	5,023	4,258
運輸業、郵便業	給与所得者数(人)	931,836	729,736	535,014	377,084	255,737	200,519	143,929	175,969	3,349,824
	給与総額(百万円)	3,095,317	2,671,550	2,228,072	1,815,360	1,313,944	1,205,872	896,535	1,023,883	14,250,532
	平均給与(千円)	3,322	3,661	4,165	4,814	5,138	6,014	6,229	5,819	4,254
熱供給、ガス、水道業	給与所得者数(人)	33,660	24,380	18,742	7,835	32,281	22,706	15,954	18,415	173,973
	給与総額(百万円)	175,541	137,311	135,224	62,748	291,747	211,509	155,942	161,994	1,332,017
	平均給与(千円)	5,215	5,632	7,215	8,009	9,038	9,315	9,774	8,797	7,656
情報通信業	給与所得者数(人)	698,502	368,687	256,039	188,557	162,433	121,812	111,515	73,712	1,981,257
	給与総額(百万円)	3,379,268	2,126,851	1,640,049	1,400,553	1,312,298	988,728	937,671	569,050	12,354,467
	平均給与(千円)	4,838	5,769	6,405	7,428	8,079	8,117	8,408	7,720	6,236
教育・学術研究・学芸・専門・技術支援業	給与所得者数(人)	776,758	493,815	319,380	215,414	148,370	111,641	111,757	89,660	2,266,795
	給与総額(百万円)	3,131,415	2,362,017	1,689,659	1,350,839	1,001,457	805,172	824,209	643,967	11,808,736
	平均給与(千円)	4,031	4,783	5,290	6,271	6,750	7,212	7,375	7,182	5,209
医療、福祉	給与所得者数(人)	2,851,996	1,994,162	1,162,823	733,379	457,654	222,723	148,640	108,264	7,679,641
	給与総額(百万円)	9,692,787	7,369,454	4,890,364	3,500,314	2,558,971	1,442,301	1,067,461	720,096	31,241,748
	平均給与(千円)	3,399	3,696	4,206	4,773	5,591	6,476	7,182	6,651	4,068
複合サービス事業	給与所得者数(人)	183,095	124,272	104,150	103,024	198,069	161,459	72,785	51,189	998,043
	給与総額(百万円)	538,865	393,384	377,692	544,330	1,257,937	1,066,404	470,500	279,034	4,928,146
	平均給与(千円)	2,943	3,166	3,626	5,284	6,351	6,605	6,464	5,451	4,938
サービス業	給与所得者数(人)	2,969,483	1,759,795	1,115,545	735,149	479,819	334,399	235,404	285,751	7,915,345
	給与総額(百万円)	8,663,846	5,861,822	4,257,365	3,367,365	2,462,132	1,902,872	1,295,132	1,360,621	29,171,155
	平均給与(千円)	2,918	3,331	3,816	4,581	5,131	5,690	5,502	4,762	3,685
農林水産・鉱業	給与所得者数(人)	128,341	104,027	79,508	44,408	36,752	26,310	21,519	74,928	515,793
	給与総額(百万円)	331,583	299,677	268,621	161,063	127,075	112,884	87,050	211,494	1,599,447
	平均給与(千円)	2,584	2,881	3,379	3,627	3,458	4,291	4,045	2,823	3,101
合計	給与所得者数(人)	16,089,707	10,916,008	7,651,124	5,466,801	4,110,474	3,104,916	2,538,942	2,821,041	52,699,013
	給与総額(百万円)	52,942,076	41,693,084	33,934,330	27,780,899	23,629,870	20,080,969	17,265,659	16,287,209	233,614,096
	平均給与(千円)	3,290	3,819	4,435	5,082	5,749	6,467	6,800	5,773	4,433

その2 1年を通じて勤務した給与所得者(乙欄適用者を除く)

(1年を通じて勤務した給与所得者)

業種		勤続年数								
		1～4年	5～9	10～14	15～19	20～24	25～29	30～34	35年以上	合計
建設業	給与所得者数(人)	1,009,775	827,298	602,158	458,376	387,954	329,488	273,577	362,234	4,250,860
	給与総額(百万円)	4,047,244	3,821,669	3,098,486	2,561,896	2,370,703	2,200,587	1,699,926	2,073,177	21,873,688
	平均給与(千円)	4,008	4,619	5,146	5,589	6,111	6,679	6,214	5,723	5,146
製造業	給与所得者数(人)	2,222,746	1,711,698	1,491,733	1,197,782	933,547	828,818	837,585	832,585	10,056,494
	給与総額(百万円)	8,274,136	7,128,946	7,389,652	6,590,130	5,676,946	5,670,137	6,156,573	5,300,224	52,186,744
	平均給与(千円)	3,722	4,165	4,954	5,502	6,081	6,841	7,350	6,366	5,189
卸売業、小売業	給与所得者数(人)	2,512,685	1,699,077	1,148,601	892,097	660,286	473,077	338,115	457,734	8,181,672
	給与総額(百万円)	6,616,276	5,607,870	4,454,427	3,925,853	3,306,178	2,772,692	2,103,799	2,489,947	31,277,041
	平均給与(千円)	2,633	3,301	3,878	4,401	5,007	5,861	6,222	5,440	3,823
飲食・宿泊業、サービス業	給与所得者数(人)	874,140	454,686	294,751	167,623	103,828	61,921	49,330	63,731	2,070,010
	給与総額(百万円)	1,704,130	1,153,607	880,182	566,192	416,679	241,150	231,716	265,001	5,458,657
	平均給与(千円)	1,949	2,537	2,986	3,378	4,013	3,894	4,697	4,158	2,637
金融業、保険業	給与所得者数(人)	297,299	247,355	231,077	147,217	99,966	107,292	95,828	70,709	1,296,743
	給与総額(百万円)	1,590,540	1,487,917	1,493,540	1,071,338	834,791	957,758	922,225	452,349	8,810,458
	平均給与(千円)	5,350	6,015	6,463	7,277	8,351	8,927	9,624	6,397	6,794
不動産賃貸業、	給与所得者数(人)	324,281	233,461	195,821	131,961	103,164	73,209	58,293	105,548	1,225,738
	給与総額(百万円)	1,134,908	895,406	892,307	664,276	542,896	400,177	330,689	545,355	5,406,013
	平均給与(千円)	3,500	3,835	4,557	5,034	5,262	5,466	5,673	5,167	4,410
運輸業、郵便業	給与所得者数(人)	896,011	700,723	525,492	367,992	251,944	197,611	141,558	174,777	3,256,108
	給与総額(百万円)	3,010,636	2,606,125	2,203,283	1,799,751	1,294,498	1,196,543	888,874	1,020,432	14,020,142
	平均給与(千円)	3,360	3,719	4,193	4,891	5,138	6,055	6,279	5,838	4,306
熱電・ガス、水道業	給与所得者数(人)	32,703	23,623	18,742	7,835	32,281	22,677	15,954	18,255	172,070
	給与総額(百万円)	172,601	134,362	135,224	62,748	291,747	211,396	155,942	161,799	1,325,820
	平均給与(千円)	5,278	5,688	7,215	8,009	9,038	9,322	9,774	8,863	7,705
情報通信業	給与所得者数(人)	680,806	363,906	254,972	186,148	160,249	120,857	111,148	73,116	1,951,202
	給与総額(百万円)	3,321,245	2,106,901	1,637,035	1,389,823	1,303,629	983,859	935,181	567,373	12,245,047
	平均給与(千円)	4,878	5,790	6,420	7,466	8,135	8,141	8,414	7,760	6,276
教育・学術研究、専門・技術サービス業	給与所得者数(人)	711,958	461,139	299,324	203,043	143,283	108,421	108,433	80,321	2,115,922
	給与総額(百万円)	2,983,616	2,299,499	1,640,436	1,323,230	993,221	799,150	815,552	616,689	11,471,392
	平均給与(千円)	4,191	4,987	5,480	6,517	6,932	7,371	7,521	7,678	5,421
医療、福祉	給与所得者数(人)	2,701,145	1,901,754	1,117,758	707,412	431,684	211,126	143,974	105,149	7,320,002
	給与総額(百万円)	9,320,796	7,129,241	4,759,262	3,432,456	2,464,648	1,414,644	1,055,455	709,012	30,285,514
	平均給与(千円)	3,451	3,749	4,258	4,852	5,709	6,700	7,331	6,743	4,137
複合サービス事業	給与所得者数(人)	171,261	114,927	103,161	101,987	197,365	161,080	70,464	51,189	971,434
	給与総額(百万円)	524,075	369,188	376,564	541,989	1,254,292	1,066,202	462,874	279,034	4,874,219
	平均給与(千円)	3,060	3,212	3,650	5,314	6,355	6,619	6,569	5,451	5,018
サービス業	給与所得者数(人)	2,817,629	1,668,346	1,075,074	711,312	467,505	324,317	231,430	275,594	7,571,207
	給与総額(百万円)	8,401,746	5,660,954	4,191,620	3,304,822	2,424,036	1,872,835	1,286,159	1,322,813	28,464,986
	平均給与(千円)	2,982	3,393	3,899	4,646	5,185	5,775	5,557	4,800	3,760
農林水産・鉱業	給与所得者数(人)	122,940	98,572	73,394	41,621	36,100	25,708	20,866	73,600	492,801
	給与総額(百万円)	314,161	291,255	255,014	154,534	125,118	112,307	84,832	209,639	1,546,859
	平均給与(千円)	2,555	2,955	3,475	3,713	3,466	4,369	4,066	2,848	3,139
合計	給与所得者数(人)	15,375,379	10,506,565	7,432,058	5,322,406	4,009,156	3,045,602	2,496,555	2,744,542	50,932,263
	給与総額(百万円)	51,416,110	40,692,940	33,407,033	27,389,038	23,299,381	19,899,437	17,129,798	16,012,844	229,246,580
	平均給与(千円)	3,344	3,873	4,495	5,146	5,812	6,534	6,861	5,834	4,501

第16表 給与階級別の納税者数・非納税者数

その1 1年を通じて勤務した給与所得者

区分 給与階級		年末調整を行った者			年末調整を行わなかった者			合計		
		納税者	非納税者	計	納税者	非納税者	計	納税者	非納税者	計
給 与 所 得 者 数	100万円以下	人	人	人	人	人	人	人	人	人
	200 "	-	3,398,183	3,398,183	586,015	266,736	852,751	586,015	3,664,919	4,250,934
	300 "	4,483,776	1,576,524	6,060,300	884,025	66,505	950,530	5,367,801	1,643,029	7,010,830
	400 "	6,857,126	439,066	7,296,192	522,106	-	522,106	7,379,232	439,066	7,818,298
	500 "	8,326,713	379,912	8,706,625	438,291	-	438,291	8,765,004	379,912	9,144,916
	600 "	7,070,698	566,623	7,637,321	244,824	-	244,824	7,315,522	566,623	7,882,145
	700 "	4,839,617	503,535	5,343,152	183,825	-	183,825	5,023,442	503,535	5,526,977
	800 "	3,198,934	273,096	3,472,030	53,563	-	53,563	3,252,497	273,096	3,525,593
	900 "	2,315,084	78,220	2,393,304	39,099	-	39,099	2,354,183	78,220	2,432,403
	1,000 "	1,476,846	14,829	1,491,675	26,502	-	26,502	1,503,348	14,829	1,518,177
	1,500 "	986,435	2,074	988,509	15,812	-	15,812	1,002,247	2,074	1,004,321
	2,000 "	1,785,080	-	1,785,080	64,482	-	64,482	1,849,562	-	1,849,562
	2,500 "	364,604	-	364,604	67,729	-	67,729	432,333	-	432,333
	2,500万円超	-	-	-	136,249	-	136,249	136,249	-	136,249
計	41,704,913	7,232,062	48,936,975	3,428,797	333,241	3,762,038	45,133,710	7,565,303	52,699,013	
給 与 額	100万円以下	百万円	百万円	百万円	百万円	百万円	百万円	百万円	百万円	百万円
	200 "	-	2,773,487	2,773,487	451,004	201,445	652,450	451,004	2,974,932	3,425,937
	300 "	6,848,804	1,941,469	8,790,273	1,243,828	82,222	1,326,050	8,092,633	2,023,690	10,116,323
	400 "	17,365,848	1,084,041	18,449,889	1,319,013	-	1,319,013	18,684,861	1,084,041	19,768,902
	500 "	29,244,857	1,340,094	30,584,951	1,503,902	-	1,503,902	30,748,759	1,340,094	32,088,853
	600 "	31,615,858	2,548,157	34,164,015	1,116,165	-	1,116,165	32,732,023	2,548,157	35,280,180
	700 "	26,562,710	2,753,923	29,316,633	1,001,773	-	1,001,773	27,564,483	2,753,923	30,318,406
	800 "	20,717,344	1,760,403	22,477,747	350,779	-	350,779	21,068,123	1,760,403	22,828,526
	900 "	17,297,568	573,446	17,871,013	292,821	-	292,821	17,590,389	573,446	18,163,834
	1,000 "	12,521,336	123,725	12,645,061	225,920	-	225,920	12,747,256	123,725	12,870,981
	1,500 "	9,344,820	19,451	9,364,271	150,826	-	150,826	9,495,646	19,451	9,515,097
	2,000 "	21,076,345	-	21,076,345	800,395	-	800,395	21,876,741	-	21,876,741
	2,500 "	6,246,333	-	6,246,333	1,259,930	-	1,259,930	7,506,263	-	7,506,263
	2,500万円超	-	-	-	3,065,146	-	3,065,146	3,065,146	-	3,065,146
計	198,841,822	14,918,195	213,760,018	19,570,411	283,667	19,854,078	218,412,233	15,201,862	233,614,096	
税 額	100万円以下	百万円	百万円	百万円	百万円	百万円	百万円	百万円	百万円	百万円
	200 "	-	-	-	10,877	-	10,877	10,877	-	10,877
	300 "	91,045	-	91,045	39,825	-	39,825	130,871	-	130,871
	400 "	295,332	-	295,332	54,128	-	54,128	349,460	-	349,460
	500 "	573,181	-	573,181	67,036	-	67,036	640,217	-	640,217
	600 "	725,805	-	725,805	47,261	-	47,261	773,066	-	773,066
	700 "	750,239	-	750,239	66,474	-	66,474	816,713	-	816,713
	800 "	710,142	-	710,142	28,687	-	28,687	738,830	-	738,830
	900 "	743,949	-	743,949	26,398	-	26,398	770,347	-	770,347
	1,000 "	662,351	-	662,351	27,016	-	27,016	689,367	-	689,367
	1,500 "	601,529	-	601,529	16,789	-	16,789	618,318	-	618,318
	2,000 "	1,990,840	-	1,990,840	154,320	-	154,320	2,145,159	-	2,145,159
	2,500 "	1,009,425	-	1,009,425	251,981	-	251,981	1,261,406	-	1,261,406
	2,500万円超	-	-	-	644,084	-	644,084	644,084	-	644,084
計	8,153,838	-	8,153,838	3,473,412	-	3,473,412	11,627,250	-	11,627,250	

その2 1年未満勤続の給与所得者

区分 給与階級		年末調整を行った者			年末調整を行わなかった者			合計		
		納税者	非納税者	計	納税者	非納税者	計	納税者	非納税者	計
給 与 所 得 者 数	100万円以下	人	人	人	人	人	人	人	人	人
	200 "	-	2,721,860	2,721,860	1,259,346	657,839	1,917,185	1,259,346	3,379,699	4,639,045
	300 "	458,446	131,015	589,461	114,209	5,861	120,070	572,655	136,876	709,531
	400 "	630,274	21,595	651,869	41,680	-	41,680	671,954	21,595	693,549
	500 "	274,498	12,950	287,448	16,734	-	16,734	291,232	12,950	304,182
	600 "	103,440	5,122	108,562	5,131	-	5,131	108,571	5,122	113,693
	700 "	51,036	5,295	56,331	7,412	-	7,412	58,448	5,295	63,743
	800 "	28,858	1,061	29,919	1,684	-	1,684	30,542	1,061	31,603
	900 "	24,030	1,501	25,531	509	-	509	24,539	1,501	26,040
	1,000 "	17,411	-	17,411	1,262	-	1,262	18,673	-	18,673
	1,500 "	14,066	-	14,066	462	-	462	14,528	-	14,528
	2,000 "	25,933	-	25,933	4,047	-	4,047	29,980	-	29,980
	2,500 "	7,466	-	7,466	2,057	-	2,057	9,523	-	9,523
	2,500万円超	-	-	-	1,328	-	1,328	1,328	-	1,328
計	-	-	-	1,551	-	1,551	1,551	-	1,551	
計	1,635,458	2,900,399	4,535,857	1,457,412	663,700	2,121,112	3,092,870	3,564,099	6,656,969	
給 与 額	100万円以下	百万円	百万円	百万円	百万円	百万円	百万円	百万円	百万円	百万円
	200 "	-	974,521	974,521	347,051	140,628	487,679	347,051	1,115,149	1,462,201
	300 "	739,350	166,000	905,350	160,938	7,226	168,164	900,288	173,226	1,073,514
	400 "	1,547,171	51,497	1,598,669	102,474	-	102,474	1,649,646	51,497	1,701,143
	500 "	939,591	45,304	984,896	56,180	-	56,180	995,771	45,304	1,041,076
	600 "	456,760	22,650	479,410	23,371	-	23,371	480,131	22,650	502,781
	700 "	277,327	28,573	305,900	40,738	-	40,738	318,065	28,573	346,638
	800 "	187,662	6,939	194,600	11,068	-	11,068	198,730	6,939	205,669
	900 "	178,857	11,087	189,944	3,792	-	3,792	182,650	11,087	193,736
	1,000 "	148,775	-	148,775	10,667	-	10,667	159,443	-	159,443
	1,500 "	132,756	-	132,756	4,459	-	4,459	137,215	-	137,215
	2,000 "	300,658	-	300,658	47,206	-	47,206	347,864	-	347,864
	2,500 "	131,835	-	131,835	38,189	-	38,189	170,024	-	170,024
	2,500万円超	-	-	-	29,528	-	29,528	29,528	-	29,528
計	-	-	-	72,372	-	72,372	72,372	-	72,372	
計	5,040,742	1,306,571	6,347,313	948,035	147,854	1,095,889	5,988,777	1,454,425	7,443,202	
税 額	100万円以下	百万円	百万円	百万円	百万円	百万円	百万円	百万円	百万円	百万円
	200 "	-	-	-	11,042	-	11,042	11,042	-	11,042
	300 "	10,107	-	10,107	5,610	-	5,610	15,717	-	15,717
	400 "	27,200	-	27,200	5,137	-	5,137	32,337	-	32,337
	500 "	18,721	-	18,721	2,569	-	2,569	21,289	-	21,289
	600 "	10,924	-	10,924	1,431	-	1,431	12,355	-	12,355
	700 "	8,115	-	8,115	9,811	-	9,811	17,926	-	17,926
	800 "	6,841	-	6,841	669	-	669	7,511	-	7,511
	900 "	8,129	-	8,129	937	-	937	9,066	-	9,066
	1,000 "	8,257	-	8,257	2,057	-	2,057	10,314	-	10,314
	1,500 "	9,055	-	9,055	554	-	554	9,609	-	9,609
	2,000 "	29,020	-	29,020	9,380	-	9,380	38,400	-	38,400
	2,500 "	20,978	-	20,978	9,552	-	9,552	30,530	-	30,530
	2,500万円超	-	-	-	6,535	-	6,535	6,535	-	6,535
計	-	-	-	18,396	-	18,396	18,396	-	18,396	
計	157,347	-	157,347	83,681	-	83,681	241,028	-	241,028	

第16表 給与階級別の納税者数・非納税者数(続)

その3 1年を通じて勤務した給与所得者(乙欄適用者を除く)

区 分 給与階級		年末調整を行った者			年末調整を行わなかった者			合 計		
		納税者	非納税者	計	納税者	非納税者	計	納税者	非納税者	計
給 与 所 得 者 数	100万円以下	人	人	人	人	人	人	人	人	人
	200 "	-	3,398,183	3,398,183	100,558	266,736	367,294	100,558	3,664,919	3,765,477
	300 "	4,483,776	1,576,524	6,060,300	404,104	66,505	470,609	4,887,880	1,643,029	6,530,909
	400 "	6,857,126	439,066	7,296,192	279,327	-	279,327	7,136,453	439,066	7,575,519
	500 "	8,326,713	379,912	8,706,625	193,762	-	193,762	8,520,475	379,912	8,900,387
	600 "	7,070,698	566,623	7,637,321	120,253	-	120,253	7,190,951	566,623	7,757,574
	700 "	4,839,617	503,535	5,343,152	59,990	-	59,990	4,899,607	503,535	5,403,142
	800 "	3,198,934	273,096	3,472,030	36,770	-	36,770	3,235,704	273,096	3,508,800
	900 "	2,315,084	78,220	2,393,304	27,629	-	27,629	2,342,713	78,220	2,420,933
	1,000 "	1,476,846	14,829	1,491,675	16,594	-	16,594	1,493,440	14,829	1,508,269
	1,500 "	986,435	2,074	988,509	12,404	-	12,404	998,839	2,074	1,000,913
	2,000 "	1,785,080	-	1,785,080	46,256	-	46,256	1,831,336	-	1,831,336
	2,500 "	364,604	-	364,604	61,876	-	61,876	426,480	-	426,480
	2,500万円超	-	-	-	136,249	-	136,249	136,249	-	136,249
計	41,704,913	7,232,062	48,936,975	1,662,047	333,241	1,995,288	43,366,960	7,565,303	50,932,263	
給 与 額	100万円以下	百万円	百万円	百万円	百万円	百万円	百万円	百万円	百万円	百万円
	200 "	-	2,773,487	2,773,487	80,479	201,445	281,925	80,479	2,974,932	3,055,412
	300 "	6,848,804	1,941,469	8,790,273	584,900	82,222	667,122	7,433,705	2,023,690	9,457,395
	400 "	17,365,848	1,084,041	18,449,889	696,523	-	696,523	18,062,371	1,084,041	19,146,412
	500 "	29,244,857	1,340,094	30,584,951	676,841	-	676,841	29,921,698	1,340,094	31,261,793
	600 "	31,615,858	2,548,157	34,164,015	535,802	-	535,802	32,151,660	2,548,157	34,699,817
	700 "	26,562,710	2,753,923	29,316,633	331,085	-	331,085	26,893,795	2,753,923	29,647,718
	800 "	20,717,344	1,760,403	22,477,747	240,418	-	240,418	20,957,762	1,760,403	22,718,165
	900 "	17,297,568	573,446	17,871,013	206,457	-	206,457	17,504,024	573,446	18,077,470
	1,000 "	12,521,336	123,725	12,645,061	141,623	-	141,623	12,662,958	123,725	12,786,684
	1,500 "	9,344,820	19,451	9,364,271	118,460	-	118,460	9,463,280	19,451	9,482,731
	2,000 "	21,076,345	-	21,076,345	579,461	-	579,461	21,655,806	-	21,655,806
	2,500 "	6,246,333	-	6,246,333	1,156,793	-	1,156,793	7,403,126	-	7,403,126
	2,500万円超	-	-	-	3,065,146	-	3,065,146	3,065,146	-	3,065,146
計	198,841,822	14,918,195	213,760,018	15,202,895	283,667	15,486,562	214,044,717	15,201,862	229,246,580	
税 額	100万円以下	百万円	百万円	百万円	百万円	百万円	百万円	百万円	百万円	百万円
	200 "	-	-	-	1,430	-	1,430	1,430	-	1,430
	300 "	91,045	-	91,045	10,768	-	10,768	101,814	-	101,814
	400 "	295,332	-	295,332	13,451	-	13,451	308,783	-	308,783
	500 "	573,181	-	573,181	16,488	-	16,488	589,669	-	589,669
	600 "	725,805	-	725,805	14,713	-	14,713	740,518	-	740,518
	700 "	750,239	-	750,239	18,019	-	18,019	768,258	-	768,258
	800 "	710,142	-	710,142	9,325	-	9,325	719,467	-	719,467
	900 "	743,949	-	743,949	9,940	-	9,940	753,890	-	753,890
	1,000 "	662,351	-	662,351	9,263	-	9,263	671,614	-	671,614
	1,500 "	601,529	-	601,529	10,190	-	10,190	611,719	-	611,719
	2,000 "	1,990,840	-	1,990,840	85,842	-	85,842	2,076,681	-	2,076,681
	2,500 "	1,009,425	-	1,009,425	219,009	-	219,009	1,228,433	-	1,228,433
	2,500万円超	-	-	-	644,084	-	644,084	644,084	-	644,084
計	8,153,838	-	8,153,838	3,101,058	-	3,101,058	11,254,896	-	11,254,896	

その4 1年未満勤続者(乙欄適用者を除く)

区分 給与階級		年末調整を行った者			年末調整を行わなかった者			合計		
		納税者	非納税者	計	納税者	非納税者	計	納税者	非納税者	計
給 与 所 得 者 数	100万円以下	人	人	人	人	人	人	人	人	人
	200 "	-	2,721,860	2,721,860	237,924	657,839	895,763	237,924	3,379,699	3,617,623
	300 "	458,446	131,015	589,461	82,687	5,861	88,548	541,133	136,876	678,009
	400 "	630,274	21,595	651,869	27,846	-	27,846	658,120	21,595	679,715
	500 "	274,498	12,950	287,448	6,669	-	6,669	281,167	12,950	294,117
	600 "	103,440	5,122	108,562	3,172	-	3,172	106,612	5,122	111,734
	700 "	51,036	5,295	56,331	1,598	-	1,598	52,634	5,295	57,929
	800 "	28,858	1,061	29,919	1,665	-	1,665	30,523	1,061	31,584
	900 "	24,030	1,501	25,531	241	-	241	24,271	1,501	25,772
	1,000 "	17,411	-	17,411	1,186	-	1,186	18,597	-	18,597
	1,500 "	14,066	-	14,066	397	-	397	14,463	-	14,463
	2,000 "	25,933	-	25,933	4,018	-	4,018	29,951	-	29,951
	2,500 "	7,466	-	7,466	2,042	-	2,042	9,508	-	9,508
	2,500万円超	-	-	-	1,328	-	1,328	1,328	-	1,328
計	1,635,458	2,900,399	4,535,857	372,324	663,700	1,036,024	2,007,782	3,564,099	5,571,881	
給 与 額	100万円以下	百万円	百万円	百万円	百万円	百万円	百万円	百万円	百万円	百万円
	200 "	-	974,521	974,521	92,695	140,628	233,323	92,695	1,115,149	1,207,844
	300 "	739,350	166,000	905,350	117,008	7,226	124,233	856,358	173,226	1,029,584
	400 "	1,547,171	51,497	1,598,669	67,414	-	67,414	1,614,586	51,497	1,666,083
	500 "	939,591	45,304	984,896	23,146	-	23,146	962,738	45,304	1,008,042
	600 "	456,760	22,650	479,410	14,216	-	14,216	470,976	22,650	493,626
	700 "	277,327	28,573	305,900	8,897	-	8,897	286,224	28,573	314,797
	800 "	187,662	6,939	194,600	10,936	-	10,936	198,597	6,939	205,536
	900 "	178,857	11,087	189,944	1,857	-	1,857	180,715	11,087	191,801
	1,000 "	148,775	-	148,775	10,005	-	10,005	158,781	-	158,781
	1,500 "	132,756	-	132,756	3,848	-	3,848	136,603	-	136,603
	2,000 "	300,658	-	300,658	46,827	-	46,827	347,485	-	347,485
	2,500 "	131,835	-	131,835	37,947	-	37,947	169,782	-	169,782
	2,500万円超	-	-	-	29,528	-	29,528	29,528	-	29,528
計	5,040,742	1,306,571	6,347,313	536,697	147,854	684,551	5,577,439	1,454,425	7,031,864	
税 額	100万円以下	百万円	百万円	百万円	百万円	百万円	百万円	百万円	百万円	百万円
	200 "	-	-	-	2,492	-	2,492	2,492	-	2,492
	300 "	10,107	-	10,107	2,546	-	2,546	12,653	-	12,653
	400 "	27,200	-	27,200	1,766	-	1,766	28,966	-	28,966
	500 "	18,721	-	18,721	1,014	-	1,014	19,735	-	19,735
	600 "	10,924	-	10,924	466	-	466	11,390	-	11,390
	700 "	8,115	-	8,115	647	-	647	8,762	-	8,762
	800 "	6,841	-	6,841	622	-	622	7,464	-	7,464
	900 "	8,129	-	8,129	172	-	172	8,301	-	8,301
	1,000 "	8,257	-	8,257	1,867	-	1,867	10,124	-	10,124
	1,500 "	9,055	-	9,055	491	-	491	9,545	-	9,545
	2,000 "	29,020	-	29,020	9,236	-	9,236	38,256	-	38,256
	2,500 "	20,978	-	20,978	9,507	-	9,507	30,485	-	30,485
	2,500万円超	-	-	-	6,535	-	6,535	6,535	-	6,535
計	157,347	-	157,347	55,757	-	55,757	213,104	-	213,104	

第17表 給与階級別の諸控除(合計)

その1 総括表

(年末調整を行った1年を通じて勤務した給与所得者)

区分 給与階級	給与所得者数	給与額	税額	控除対象配偶者数										
				控除対象配偶者数 ①	うち一般控除対象配偶者数				うち老人控除対象配偶者数					
					一般	障害者	同居特別障害者	非同居特別障害者	一般	障害者	同居特別障害者	非同居特別障害者		
													一般	障害者
納税者	人	百万円	百万円	人	人	人	人	人	人	人	人	人	人	人
100万円以下	-	-	-	-	-	-	-	-	-	-	-	-	-	-
200 "	4,483,776	6,848,804	91,045	228,896	198,279	1,259	-	14	28,253	323	-	-	768	
300 "	6,857,126	17,365,848	295,332	683,608	602,899	7,462	1,592	804	68,196	2,655	-	-	-	
400 "	8,326,713	29,244,857	573,181	1,082,373	1,009,453	14,013	6,718	395	49,213	1,906	675	-	-	
500 "	7,070,698	31,615,858	725,805	1,276,425	1,219,794	19,096	5,276	483	27,111	2,369	1,564	732	-	
600 "	4,839,617	26,562,710	750,239	1,191,734	1,157,129	10,148	5,116	374	15,607	445	2,915	-	-	
700 "	3,198,934	20,717,344	710,142	1,012,776	987,194	12,583	1,052	-	8,551	1,097	1,567	732	-	
800 "	2,315,084	17,297,568	743,949	889,574	865,567	8,201	5,156	-	9,701	949	-	-	-	
900 "	1,476,846	12,521,336	662,351	634,932	626,205	3,620	1,202	-	3,905	-	-	-	-	
1,000 "	986,435	9,344,820	601,529	466,481	457,397	3,482	79	30	4,696	280	517	-	-	
1,500 "	1,785,080	21,076,345	1,990,840	462,608	452,553	4,300	1,228	1	3,513	-	440	573	-	
2,000 "	364,604	6,246,333	1,009,425	-	-	-	-	-	-	-	-	-	-	
計	41,704,913	198,841,822	8,153,838	7,929,407	7,576,470	84,164	27,419	2,101	218,746	10,024	7,678	2,805	-	
非納税者	人	百万円	百万円	人	人	人	人	人	人	人	人	人	人	
100万円以下	3,398,183	2,773,487	-	229,989	170,701	5,998	2,818	48	46,438	2,235	1,751	-	-	
200 "	1,576,524	1,941,469	-	325,287	235,852	5,823	6,737	1,410	68,877	4,081	2,507	-	-	
300 "	439,066	1,084,041	-	134,806	112,731	7,238	6,778	341	6,221	89	1,408	-	-	
400 "	379,912	1,340,094	-	117,212	105,572	1,960	4,125	549	522	-	4,484	-	-	
500 "	566,623	2,548,157	-	217,645	210,052	2,902	1,834	573	1,383	901	-	-	-	
600 "	503,535	2,753,923	-	243,445	237,556	2,902	1,940	-	279	-	768	-	-	
700 "	273,096	1,760,403	-	168,401	165,431	2,070	900	-	-	-	-	-	-	
800 "	78,220	573,446	-	51,184	50,626	381	177	-	-	-	-	-	-	
900 "	14,829	123,725	-	10,706	9,639	-	392	-	-	675	-	-	-	
1,000 "	2,074	19,451	-	1,288	1,288	-	-	-	-	-	-	-	-	
1,500 "	-	-	-	-	-	-	-	-	-	-	-	-	-	
2,000 "	-	-	-	-	-	-	-	-	-	-	-	-	-	
計	7,232,062	14,918,195	-	1,499,963	1,299,448	29,274	25,701	2,921	123,720	7,981	10,918	-	-	
合計	人	百万円	百万円	人	人	人	人	人	人	人	人	人	人	
100万円以下	3,398,183	2,773,487	-	229,989	170,701	5,998	2,818	48	46,438	2,235	1,751	-	-	
200 "	6,060,300	8,790,273	91,045	554,183	434,131	7,082	6,737	1,424	97,130	4,404	2,507	768	-	
300 "	7,296,192	18,449,889	295,332	818,414	715,630	14,700	8,370	1,145	74,417	2,744	1,408	-	-	
400 "	8,706,625	30,584,951	573,181	1,199,585	1,115,025	15,973	10,843	944	49,735	1,906	5,159	-	-	
500 "	7,637,321	34,164,015	725,805	1,494,070	1,429,846	21,998	7,110	1,056	28,494	3,270	1,564	732	-	
600 "	5,343,152	29,316,633	750,239	1,435,179	1,394,685	13,050	7,056	374	15,886	445	3,683	-	-	
700 "	3,472,030	22,477,747	710,142	1,181,177	1,152,625	14,653	1,952	-	8,551	1,097	1,567	732	-	
800 "	2,393,304	17,871,013	743,949	940,758	916,193	8,582	5,333	-	9,701	949	-	-	-	
900 "	1,491,675	12,645,061	662,351	645,638	635,844	3,620	1,594	-	3,905	675	-	-	-	
1,000 "	988,509	9,364,271	601,529	467,769	458,685	3,482	79	30	4,696	280	517	-	-	
1,500 "	1,785,080	21,076,345	1,990,840	462,608	452,553	4,300	1,228	1	3,513	-	440	573	-	
2,000 "	364,604	6,246,333	1,009,425	-	-	-	-	-	-	-	-	-	-	
計	48,936,975	213,760,018	8,153,838	9,429,370	8,875,918	113,438	53,120	5,022	342,466	18,005	18,596	2,805	-	

その1 総括表

(年末調整を行った1年を通じて勤務した給与所得者)

区分 給与階級		控除対象扶養親族数					計 ①+②	親族障害者					
		控除対象 扶養親族数 ②	うち一般の 控除対象 扶養親族数	うち特定 扶養親族数	うち老人扶養親族数			障害者	特別障害者				
					同居老親等	その他			同居	うち 扶養親族	非同居	うち 扶養親族	
人	人	人	人	人	人	人	人	人	人	人	人	人	
納 税 者	100万円以下	-	-	-	-	-	-	-	-	-	-	-	-
	200 "	60,953	44,460	4,460	6,913	5,120	289,849	5,282	3,700	368	368	782	-
	300 "	468,492	315,605	38,171	92,218	22,498	1,152,100	25,963	15,846	3,158	1,566	3,863	3,059
	400 "	1,120,027	703,987	152,453	211,916	51,671	2,202,400	56,309	40,390	28,253	20,860	5,069	4,674
	500 "	1,437,798	877,117	238,995	258,714	62,972	2,714,223	68,381	46,916	32,536	25,696	4,855	3,640
	600 "	1,365,261	792,994	292,561	214,878	64,828	2,556,995	51,356	40,763	34,081	26,050	4,858	4,484
	700 "	1,088,815	604,998	279,343	153,694	50,780	2,101,591	52,353	38,673	23,684	21,065	3,769	3,037
	800 "	957,515	520,027	266,775	116,789	53,924	1,847,089	44,715	35,565	16,959	11,803	6,331	6,331
	900 "	695,704	372,836	225,128	65,304	32,436	1,330,636	32,183	28,563	11,512	10,310	5,362	5,362
	1,000 "	479,528	258,221	155,605	43,452	22,250	946,009	12,375	8,613	4,050	3,454	1,719	1,689
	1,500 "	943,520	508,760	337,617	48,888	48,255	1,406,128	25,484	21,184	16,877	15,209	5,984	5,410
	2,000 "	178,051	93,190	59,620	10,382	14,859	178,051	4,427	4,427	3,296	3,296	426	426
	計	8,795,664	5,092,195	2,050,728	1,223,148	429,593	16,725,071	378,828	284,640	174,774	139,677	43,018	38,112
非 納 税 者	100万円以下	118,502	77,991	16,220	16,934	7,357	348,491	20,315	12,082	9,850	5,281	1,553	1,505
	200 "	373,628	230,106	56,669	63,879	22,974	698,915	33,957	24,053	25,521	16,277	2,729	1,319
	300 "	531,117	303,466	107,674	94,359	25,618	665,923	40,673	33,346	39,910	31,724	3,544	3,203
	400 "	261,191	128,216	60,385	62,684	9,906	378,403	17,191	15,231	34,230	25,621	3,683	3,134
	500 "	239,787	166,871	39,838	23,542	9,536	457,432	16,777	12,974	19,358	17,524	3,170	2,597
	600 "	192,720	133,773	34,995	14,835	9,117	436,165	7,854	4,952	4,974	2,266	-	-
	700 "	109,747	80,486	20,280	6,010	2,971	278,148	11,119	9,049	3,426	2,526	269	269
	800 "	51,340	32,324	11,781	4,715	2,520	102,524	2,533	2,152	1,274	1,097	510	510
	900 "	20,023	11,548	4,127	546	3,802	30,729	1,385	710	401	9	-	-
	1,000 "	5,595	4,239	1,356	-	-	6,883	-	-	177	177	-	-
	1,500 "	-	-	-	-	-	-	-	-	-	-	-	-
	2,000 "	-	-	-	-	-	-	-	-	-	-	-	-
	計	1,903,650	1,169,020	353,325	287,504	93,801	3,403,613	151,804	114,549	139,121	102,502	15,458	12,537
合 計	100万円以下	118,502	77,991	16,220	16,934	7,357	348,491	20,315	12,082	9,850	5,281	1,553	1,505
	200 "	434,581	274,566	61,129	70,792	28,094	988,764	39,239	27,753	25,889	16,645	3,511	1,319
	300 "	999,609	619,071	145,845	186,577	48,116	1,818,023	66,636	49,192	43,068	33,290	7,407	6,262
	400 "	1,381,218	832,203	212,838	274,600	61,577	2,580,803	73,500	55,621	62,483	46,481	8,752	7,808
	500 "	1,677,585	1,043,988	278,833	282,256	72,508	3,171,655	85,158	59,890	51,894	43,220	8,025	6,237
	600 "	1,557,981	926,767	327,556	229,713	73,945	2,993,160	59,210	45,715	39,055	28,316	4,858	4,484
	700 "	1,198,562	685,484	299,623	159,704	53,751	2,379,739	63,472	47,722	27,110	23,591	4,038	3,306
	800 "	1,008,855	552,351	278,556	121,504	56,444	1,949,613	47,248	37,717	18,233	12,900	6,841	6,841
	900 "	715,727	384,384	229,255	65,850	36,238	1,361,365	33,568	29,273	11,913	10,319	5,362	5,362
	1,000 "	485,123	262,460	156,961	43,452	22,250	952,892	12,375	8,613	4,227	3,631	1,719	1,689
	1,500 "	943,520	508,760	337,617	48,888	48,255	1,406,128	25,484	21,184	16,877	15,209	5,984	5,410
	2,000 "	178,051	93,190	59,620	10,382	14,859	178,051	4,427	4,427	3,296	3,296	426	426
	計	10,699,314	6,261,215	2,404,053	1,510,652	523,394	20,128,684	530,632	399,189	313,895	242,179	58,476	50,649

第17表 給与階級別の諸控除(合計)(続)

その1 総括表

(年末調整を行った1年を通じて勤務した給与所得者)

区分 給与階級	本人控除					配偶者控除(一般)						
	特別 障害者	障害者	ひとり親	寡婦	勤学 学生	控除額38万円		控除額26万円		控除額13万円		
						人員	金額	人員	金額	人員	金額	
	人	人	人	人	人	百万円	人	百万円	人	百万円		
納 税 者	100万円以下	-	-	-	-	-	-	-	-	-	-	
	200 "	9,130	63,131	32,580	55,837	-	199,552	75,828	-	-	-	
	300 "	27,178	81,782	127,944	61,936	-	612,757	232,842	-	-	-	
	400 "	23,203	58,754	170,636	45,600	-	1,030,579	391,595	-	-	-	
	500 "	15,250	32,932	125,074	28,976	-	1,244,649	472,937	-	-	-	
	600 "	14,866	20,918	63,535	12,170	-	1,172,767	445,650	-	-	-	
	700 "	7,883	14,843	24,663	7,278	-	1,000,829	380,316	-	-	-	
	800 "	5,479	14,283	-	-	-	878,924	333,971	-	-	-	
	900 "	4,673	5,305	-	-	-	631,027	239,782	-	-	-	
	1,000 "	1,797	3,331	-	-	-	460,988	175,172	-	-	-	
	1,500 "	6,409	5,131	-	-	-	285,991	108,668	96,508	25,095	75,583	9,826
	2,000 "	738	2,156	-	-	-	-	-	-	-	-	-
	計	116,606	302,566	544,432	211,797	-	7,518,063	2,856,760	96,508	25,095	75,583	9,826
	非 納 税 者	100万円以下	9,982	35,195	37,647	40,164	117,166	179,565	68,232	-	-	-
200 "		30,574	79,633	110,746	60,231	17,776	249,822	94,924	-	-	-	-
300 "		9,483	9,954	79,453	11,763	-	127,088	48,288	-	-	-	-
400 "		3,542	5,436	25,483	5,204	-	112,206	42,637	-	-	-	-
500 "		4,067	4,783	11,168	3,037	-	215,361	81,836	-	-	-	-
600 "		1,551	1,889	6,253	1,604	-	242,398	92,110	-	-	-	-
700 "		1,672	571	1,064	492	-	168,401	63,995	-	-	-	-
800 "		203	414	-	-	-	51,184	19,447	-	-	-	-
900 "		-	-	-	-	-	10,031	3,812	-	-	-	-
1,000 "		-	-	-	-	-	1,288	490	-	-	-	-
1,500 "		-	-	-	-	-	-	-	-	-	-	-
2,000 "		-	-	-	-	-	-	-	-	-	-	-
計		61,074	137,875	271,814	122,495	134,942	1,357,344	515,772	-	-	-	-
合 計		100万円以下	9,982	35,195	37,647	40,164	117,166	179,565	68,232	-	-	-
	200 "	39,704	142,764	143,326	116,068	17,776	449,374	170,752	-	-	-	-
	300 "	36,661	91,736	207,397	73,699	-	739,845	281,130	-	-	-	-
	400 "	26,745	64,190	196,119	50,804	-	1,142,785	434,231	-	-	-	-
	500 "	19,317	37,715	136,242	32,013	-	1,460,010	554,773	-	-	-	-
	600 "	16,417	22,807	69,788	13,774	-	1,415,165	537,760	-	-	-	-
	700 "	9,555	15,414	25,727	7,770	-	1,169,230	444,311	-	-	-	-
	800 "	5,682	14,697	-	-	-	930,108	353,418	-	-	-	-
	900 "	4,673	5,305	-	-	-	641,058	243,594	-	-	-	-
	1,000 "	1,797	3,331	-	-	-	462,276	175,662	-	-	-	-
	1,500 "	6,409	5,131	-	-	-	285,991	108,668	96,508	25,095	75,583	9,826
	2,000 "	738	2,156	-	-	-	-	-	-	-	-	-
	計	177,680	440,441	816,246	334,292	134,942	8,875,407	3,372,532	96,508	25,095	75,583	9,826

その1 総括表

(年末調整を行った1年を通じて勤務した給与所得者)

区分	給与階級	配偶者控除(老人)						配偶者特別控除		社会保険料控除	
		控除額48万円		控除額32万円		控除額16万円		人員	金額	人員	金額
		人員	金額	人員	金額	人員	金額				
		人	百万円	人	百万円	人	百万円	人	百万円	人	百万円
納税者	100万円以下	-	-	-	-	-	-	-	-	-	-
	200 "	29,344	14,085	-	-	-	-	17,063	4,126	3,625,042	978,652
	300 "	70,851	34,007	-	-	-	-	70,484	22,638	6,400,626	2,814,807
	400 "	51,794	24,861	-	-	-	-	140,752	45,163	7,879,671	4,397,134
	500 "	31,776	15,252	-	-	-	-	192,874	61,822	6,699,667	4,713,504
	600 "	18,967	9,103	-	-	-	-	184,509	57,666	4,454,369	3,733,147
	700 "	11,947	5,735	-	-	-	-	150,709	48,122	2,860,663	2,775,446
	800 "	10,280	4,934	-	-	370	59	122,025	39,825	2,069,813	2,296,505
	900 "	3,905	1,873	-	-	-	-	89,955	29,373	1,339,345	1,662,101
	1,000 "	5,493	2,638	-	-	-	-	48,811	14,838	911,054	1,223,044
	1,500 "	2,949	1,415	939	300	638	102	83,664	20,904	1,648,977	2,470,832
	2,000 "	-	-	-	-	-	-	-	-	317,595	516,390
	計	237,306	113,902	939	300	1,008	161	1,100,846	344,478	38,206,822	27,581,562
非納税者	100万円以下	50,424	24,209	-	-	-	-	13,925	4,900	872,797	44,604
	200 "	75,465	36,224	-	-	-	-	23,780	8,313	1,120,916	155,786
	300 "	7,718	3,704	-	-	-	-	11,160	3,987	423,113	158,478
	400 "	5,006	2,404	-	-	-	-	19,956	6,367	369,256	195,631
	500 "	2,284	1,095	-	-	-	-	45,602	13,923	553,070	366,900
	600 "	1,047	503	-	-	-	-	37,615	12,563	490,672	391,307
	700 "	-	-	-	-	-	-	14,877	5,055	270,944	253,121
	800 "	-	-	-	-	-	-	8,354	2,782	78,046	83,605
	900 "	675	324	-	-	-	-	2,215	841	14,829	18,323
	1,000 "	-	-	-	-	-	-	180	68	2,074	1,447
	1,500 "	-	-	-	-	-	-	-	-	-	-
	2,000 "	-	-	-	-	-	-	-	-	-	-
	計	142,619	68,463	-	-	-	-	177,664	58,800	4,195,717	1,669,201
合計	100万円以下	50,424	24,209	-	-	-	-	13,925	4,900	872,797	44,604
	200 "	104,809	50,309	-	-	-	-	40,843	12,439	4,745,958	1,134,438
	300 "	78,569	37,711	-	-	-	-	81,644	26,626	6,823,739	2,973,285
	400 "	56,800	27,265	-	-	-	-	160,708	51,530	8,248,927	4,592,765
	500 "	34,060	16,347	-	-	-	-	238,476	75,745	7,252,737	5,080,404
	600 "	20,014	9,606	-	-	-	-	222,124	70,228	4,945,041	4,124,454
	700 "	11,947	5,735	-	-	-	-	165,586	53,177	3,131,607	3,028,567
	800 "	10,280	4,934	-	-	370	59	130,379	42,607	2,147,859	2,380,110
	900 "	4,580	2,197	-	-	-	-	92,170	30,214	1,354,174	1,680,424
	1,000 "	5,493	2,638	-	-	-	-	48,991	14,906	913,128	1,224,491
	1,500 "	2,949	1,415	939	300	638	102	83,664	20,904	1,648,977	2,470,832
	2,000 "	-	-	-	-	-	-	-	-	317,595	516,390
	計	379,925	182,365	939	300	1,008	161	1,278,510	403,278	42,402,539	29,250,763

第17表 給与階級別の諸控除(合計)(続)

その1 総括表

(年末調整を行った1年を通じて勤務した給与所得者)

給与階級	生命保険料控除		内 生保一般分		内 介護医療分		内 個人年金分		小規模企業 共済等掛金控除		地震保険料控除		
	人 員	金 額	人 員	金 額	人 員	金 額	人 員	金 額	人 員	金 額	人 員	金 額	
	人	百万円	人	百万円	人	百万円	人	百万円	人	百万円	人	百万円	
納税者	100万円以下	-	-	-	-	-	-	-	-	-	-	-	
	200 "	2,266,085	129,937	2,081,607	73,303	1,514,550	45,413	286,702	11,680	49,949	4,449	231,958	3,800
	300 "	4,430,864	268,794	4,124,768	144,544	3,144,733	94,013	763,807	31,408	171,736	36,468	600,274	9,916
	400 "	5,862,713	370,765	5,463,861	194,877	4,262,709	129,488	1,172,185	48,272	279,814	50,127	936,136	15,020
	500 "	5,410,937	359,867	5,073,700	187,187	4,032,428	123,783	1,227,278	51,376	379,903	64,895	1,157,180	17,580
	600 "	3,993,741	282,389	3,800,350	147,582	3,049,525	96,582	962,884	40,957	344,334	63,697	1,115,042	17,502
	700 "	2,728,722	204,663	2,631,712	106,043	2,079,265	67,813	768,845	33,657	290,018	49,208	926,306	15,303
	800 "	2,005,115	155,142	1,946,451	80,870	1,533,707	50,584	586,638	25,996	266,969	49,001	874,532	14,662
	900 "	1,306,721	103,396	1,266,672	52,899	1,030,044	34,658	392,044	17,580	202,801	43,680	592,835	10,027
	1,000 "	868,203	69,896	848,668	35,945	659,730	22,040	295,226	13,337	158,637	28,064	420,601	7,349
	1,500 "	1,531,007	123,584	1,495,610	64,702	1,146,535	38,426	511,746	23,178	309,733	72,401	795,502	14,633
	2,000 "	267,504	20,926	260,123	11,217	185,311	6,258	86,375	3,909	65,641	23,816	143,652	2,910
	計	30,671,612	2,089,359	28,993,522	1,099,167	22,638,537	709,060	7,053,730	301,351	2,519,535	485,807	7,794,018	128,703
非納税者	100万円以下	713,929	39,639	652,635	23,361	445,782	13,411	75,101	3,041	24,737	4,824	96,427	1,638
	200 "	884,456	53,648	827,307	30,519	608,530	18,902	106,416	4,453	45,994	16,323	175,277	3,096
	300 "	325,728	22,237	311,016	11,974	252,483	8,146	53,441	2,256	23,389	8,550	110,727	1,989
	400 "	347,945	24,728	337,565	13,111	280,119	8,932	67,284	2,812	16,730	1,627	192,109	2,896
	500 "	534,594	38,689	517,769	20,523	432,838	13,965	105,254	4,422	38,972	6,777	383,841	5,243
	600 "	479,572	35,626	471,552	19,080	393,097	12,822	96,351	4,063	36,607	6,074	371,920	5,486
	700 "	266,297	20,190	258,260	10,472	221,492	7,311	59,520	2,556	27,966	3,652	206,181	3,184
	800 "	73,998	5,835	72,405	2,924	63,570	2,109	20,287	857	16,795	2,359	63,775	1,104
	900 "	14,031	1,140	14,031	592	11,618	401	3,324	158	2,640	335	12,664	261
	1,000 "	2,074	169	2,074	94	1,468	46	633	32	786	565	1,618	19
	1,500 "	-	-	-	-	-	-	-	-	-	-	-	-
	2,000 "	-	-	-	-	-	-	-	-	-	-	-	-
	計	3,642,624	241,900	3,464,614	132,650	2,710,997	86,044	587,611	24,650	234,616	51,085	1,614,539	24,916
合計	100万円以下	713,929	39,639	652,635	23,361	445,782	13,411	75,101	3,041	24,737	4,824	96,427	1,638
	200 "	3,150,541	183,584	2,908,914	103,822	2,123,080	64,315	393,118	16,133	95,943	20,773	407,235	6,896
	300 "	4,756,592	291,031	4,435,784	156,518	3,397,216	102,159	817,248	33,664	195,125	45,018	711,001	11,906
	400 "	6,210,658	395,493	5,801,426	207,987	4,542,828	138,420	1,239,469	51,085	296,544	51,754	1,128,245	17,916
	500 "	5,945,531	398,556	5,591,469	207,709	4,465,266	137,748	1,332,532	55,798	418,875	71,672	1,541,021	22,824
	600 "	4,473,313	318,015	4,271,902	166,662	3,442,622	109,404	1,059,235	45,020	380,941	69,771	1,486,962	22,988
	700 "	2,995,019	224,854	2,889,972	116,515	2,300,757	75,124	828,365	36,213	317,984	52,859	1,132,487	18,487
	800 "	2,079,113	160,977	2,018,856	83,794	1,597,277	52,692	606,925	26,854	283,764	51,360	938,307	15,766
	900 "	1,320,752	104,536	1,280,703	53,491	1,041,662	35,059	395,368	17,738	205,441	44,014	605,499	10,287
	1,000 "	870,277	70,064	850,742	36,039	661,198	22,086	295,859	13,369	159,423	28,629	422,219	7,368
	1,500 "	1,531,007	123,584	1,495,610	64,702	1,146,535	38,426	511,746	23,178	309,733	72,401	795,502	14,633
	2,000 "	267,504	20,926	260,123	11,217	185,311	6,258	86,375	3,909	65,641	23,816	143,652	2,910
	計	34,314,236	2,331,259	32,458,136	1,231,817	25,349,534	795,104	7,641,341	326,002	2,754,151	536,892	9,408,557	153,619

その1 総括表

(年末調整を行った1年を通じて勤務した給与所得者)

区 分	所得金額調整控除	基礎控除						住宅借入金等特別控除		
		控除額48万円		控除額32万円		控除額16万円		人 員	金 額	
		人 員	金 額	人 員	金 額	人 員	金 額			
給与階級	人 員	金 額	人 員	金 額	人 員	金 額	人 員	金 額	人 員	金 額
	人	百万円	人	百万円	人	百万円	人	百万円	人	百万円
納 税 者	100万円以下	-	-	-	-	-	-	-	-	-
	200 "	-	-	4,128,517	1,981,725	-	-	-	6,567	55
	300 "	-	-	6,646,753	3,190,395	-	-	-	20,738	519
	400 "	-	-	8,110,112	3,892,827	-	-	-	72,068	3,392
	500 "	-	-	6,874,733	3,299,883	-	-	-	157,808	10,497
	600 "	-	-	4,599,887	2,207,921	-	-	-	244,781	23,552
	700 "	-	-	2,976,903	1,428,881	-	-	-	292,648	40,589
	800 "	-	-	2,169,192	1,041,181	-	-	-	306,074	56,929
	900 "	231,412	6,322	1,392,543	668,418	-	-	-	236,846	51,462
	1,000 "	413,783	40,539	922,356	442,714	-	-	-	171,673	38,059
	1,500 "	780,872	116,089	1,658,756	796,148	-	-	-	284,981	71,242
	2,000 "	135,592	20,086	314,103	150,774	-	-	-	45,478	12,153
	計	1,561,659	183,036	39,793,855	19,100,868	-	-	-	1,839,662	308,449
非 納 税 者	100万円以下	-	-	3,398,183	1,631,126	-	-	-	10,252	1,443
	200 "	-	-	1,535,242	736,906	-	-	-	31,547	3,183
	300 "	-	-	422,366	202,725	-	-	-	114,548	12,106
	400 "	-	-	370,279	177,730	-	-	-	291,241	37,079
	500 "	-	-	550,779	264,375	-	-	-	546,093	89,717
	600 "	-	-	494,425	237,322	-	-	-	501,811	97,627
	700 "	-	-	265,032	127,219	-	-	-	273,096	64,005
	800 "	-	-	73,977	35,508	23	7	-	78,043	22,127
	900 "	2,255	39	14,649	7,032	-	-	-	14,829	5,347
	1,000 "	729	52	1,894	910	-	-	-	2,074	823
	1,500 "	-	-	-	-	-	-	-	-	-
	2,000 "	-	-	-	-	-	-	-	-	-
	計	2,984	91	7,126,826	3,420,852	23	7	-	1,863,534	333,458
合 計	100万円以下	-	-	3,398,183	1,631,126	-	-	-	10,252	1,443
	200 "	-	-	5,663,759	2,718,630	-	-	-	38,114	3,238
	300 "	-	-	7,069,119	3,393,121	-	-	-	135,286	12,625
	400 "	-	-	8,480,391	4,070,557	-	-	-	363,309	40,471
	500 "	-	-	7,425,512	3,564,258	-	-	-	703,901	100,214
	600 "	-	-	5,094,312	2,445,244	-	-	-	746,592	121,179
	700 "	-	-	3,241,935	1,556,099	-	-	-	565,744	104,593
	800 "	-	-	2,243,169	1,076,689	23	7	-	384,117	79,057
	900 "	233,667	6,361	1,407,192	675,450	-	-	-	251,675	56,809
	1,000 "	414,512	40,591	924,250	443,623	-	-	-	173,747	38,883
	1,500 "	780,872	116,089	1,658,756	796,148	-	-	-	284,981	71,242
	2,000 "	135,592	20,086	314,103	150,774	-	-	-	45,478	12,153
	計	1,564,643	183,127	46,920,681	22,521,720	23	7	-	3,703,196	641,907

第17表 給与階級別の諸控除(合計)(続)

その2 扶養人員別の社会保険料及び生命保険料控除

(年末調整を行った1年を通じて勤務した給与所得者)

給与階級		扶養人員										
		0人	1人	2人	3人	4人	5人	6人	7人	8人以上	合計	
社 会 保 険 料 控 除	人	100万円以下	787,268	57,416	20,479	7,510	124	-	-	-	-	872,797
		200 "	4,150,662	465,952	102,969	20,548	2,829	2,685	313	-	-	4,745,958
		300 "	5,612,990	902,078	224,335	65,621	14,379	4,336	-	-	-	6,823,739
		400 "	6,491,733	1,259,956	395,073	85,894	13,183	2,089	398	601	-	8,248,927
		500 "	5,189,319	1,412,499	470,513	134,975	36,522	6,547	1,926	-	436	7,252,737
		600 "	3,036,705	1,266,599	449,859	154,321	27,234	9,505	818	-	-	4,945,041
		700 "	1,645,084	981,350	351,808	124,445	22,740	3,482	2,698	-	-	3,131,607
		800 "	1,008,608	710,852	281,579	115,909	25,981	3,726	1,203	-	1	2,147,859
		900 "	555,556	480,346	209,762	92,641	14,124	1,395	350	-	-	1,354,174
		1,000 "	341,509	339,696	157,705	61,345	11,359	1,514	-	-	-	913,128
		1,500 "	792,459	489,890	266,245	81,705	15,891	2,035	652	100	-	1,648,977
		2,000 "	206,908	66,065	37,428	6,099	948	1	146	-	-	317,595
		計	29,818,801	8,432,699	2,967,755	951,013	185,314	37,315	8,504	701	437	42,402,539
社 会 保 険 料 控 除	額	100万円以下	35,547	4,768	2,955	1,333	1	-	-	-	-	44,604
		200 "	1,015,900	90,649	21,739	4,611	744	698	98	-	-	1,134,438
		300 "	2,498,641	366,038	78,195	23,343	5,283	1,785	-	-	-	2,973,285
		400 "	3,642,724	698,097	200,919	42,664	6,970	843	206	344	-	4,592,765
		500 "	3,645,830	995,567	321,357	89,174	23,162	4,202	835	-	276	5,080,404
		600 "	2,514,872	1,077,371	373,539	128,306	21,408	8,308	648	-	-	4,124,454
		700 "	1,587,825	956,290	345,071	114,067	20,447	2,456	2,412	-	-	3,028,567
		800 "	1,102,402	797,699	320,522	127,838	26,628	3,669	1,351	-	1	2,380,110
		900 "	677,722	603,225	265,384	114,417	17,526	1,729	421	-	-	1,680,424
		1,000 "	446,718	461,680	216,476	83,691	14,077	1,849	-	-	-	1,224,491
		1,500 "	1,166,749	745,692	409,294	124,061	20,973	2,869	1,031	163	-	2,470,832
		2,000 "	331,977	110,013	62,931	9,538	1,684	3	245	-	-	516,390
		計	18,666,905	6,907,089	2,618,382	863,044	158,901	28,412	7,246	506	278	29,250,763
生 命 保 険 料 控 除	人	100万円以下	628,063	61,726	18,164	5,976	-	-	-	-	-	713,929
		200 "	2,722,192	337,845	70,594	14,634	2,918	2,358	-	-	-	3,150,541
		300 "	3,868,533	692,115	154,576	32,894	5,858	2,616	-	-	-	4,756,592
		400 "	4,726,692	1,071,538	333,199	66,993	9,617	1,620	398	601	-	6,210,658
		500 "	4,088,310	1,268,243	426,229	119,668	34,662	6,098	1,885	-	436	5,945,531
		600 "	2,673,585	1,180,860	433,591	148,195	26,988	8,673	1,421	-	-	4,473,313
		700 "	1,516,720	986,412	344,421	120,774	21,337	3,482	1,873	-	-	2,995,019
		800 "	918,617	727,018	283,124	122,054	24,019	3,362	919	-	-	2,079,113
		900 "	513,062	485,186	216,724	90,413	13,622	1,395	350	-	-	1,320,752
		1,000 "	312,413	332,522	152,537	60,692	10,599	1,514	-	-	-	870,277
		1,500 "	711,059	464,812	257,019	79,493	15,937	2,035	652	-	-	1,531,007
		2,000 "	167,233	59,204	34,637	5,389	921	-	120	-	-	267,504
		計	22,846,479	7,667,481	2,724,815	867,175	166,478	33,153	7,618	601	436	34,314,236
生 命 保 険 料 控 除	額	100万円以下	34,401	3,683	1,201	355	-	-	-	-	-	39,639
		200 "	157,983	19,894	4,400	977	191	139	-	-	-	183,584
		300 "	234,027	44,045	10,213	2,112	459	174	-	-	-	291,031
		400 "	295,058	72,787	22,464	4,350	619	134	22	58	-	395,493
		500 "	267,583	89,474	30,357	8,005	2,515	429	159	-	32	398,556
		600 "	185,266	86,771	32,354	11,107	1,802	602	112	-	-	318,015
		700 "	111,540	75,215	26,626	9,364	1,638	324	148	-	-	224,854
		800 "	68,874	57,187	22,802	10,077	1,774	223	40	-	-	160,977
		900 "	38,763	39,224	17,990	7,325	1,107	100	27	-	-	104,536
		1,000 "	24,101	27,293	12,487	5,051	1,004	127	-	-	-	70,064
		1,500 "	55,536	38,058	21,808	6,755	1,226	149	53	-	-	123,584
		2,000 "	12,562	5,010	2,775	478	96	-	5	-	-	20,926
		計	1,485,693	558,643	205,477	65,956	12,432	2,403	566	58	32	2,331,259

その2 扶養人員別の社会保険料及び生命保険料控除

(年末調整を行った1年を通じて勤務した給与所得者)

扶養人員		0人	1人	2人	3人	4人	5人	6人	7人	8人以上	合計
給与階級											
生命保険料控除	100万円以下	570,037	59,147	17,921	5,530	-	-	-	-	-	652,635
	200 "	2,506,303	317,280	65,801	14,465	2,707	2,358	-	-	-	2,908,914
	300 "	3,590,593	655,515	149,704	32,398	5,858	1,716	-	-	-	4,435,784
	400 "	4,371,712	1,032,825	318,985	65,668	9,617	1,620	398	601	-	5,801,426
	500 "	3,788,352	1,226,278	415,838	117,920	34,662	6,098	1,885	-	436	5,591,469
	600 "	2,517,691	1,143,833	427,308	146,853	26,123	8,673	1,421	-	-	4,271,902
	700 "	1,442,511	964,346	337,532	119,008	21,220	3,482	1,873	-	-	2,889,972
	800 "	877,876	715,218	277,046	121,214	23,555	3,028	919	-	-	2,018,856
	900 "	488,749	474,059	214,037	88,491	13,622	1,395	350	-	-	1,280,703
	1,000 "	302,471	326,910	151,273	58,333	10,241	1,514	-	-	-	850,742
	1,500 "	687,149	458,304	253,359	78,366	15,745	2,035	652	-	-	1,495,610
	2,000 "	161,530	58,759	33,855	5,015	921	-	43	-	-	260,123
	計	21,304,974	7,432,474	2,662,659	853,261	164,271	31,919	7,541	601	436	32,458,136
(生命保険一般分額)	100万円以下	20,172	2,230	703	257	-	-	-	-	-	23,361
	200 "	88,473	11,880	2,672	595	92	110	-	-	-	103,822
	300 "	124,300	24,726	5,918	1,262	244	67	-	-	-	156,518
	400 "	151,272	40,483	13,124	2,586	410	78	6	30	-	207,987
	500 "	135,553	48,230	17,142	4,892	1,520	273	80	-	18	207,709
	600 "	94,949	46,004	17,962	6,259	1,104	317	67	-	-	166,662
	700 "	56,078	39,782	14,434	5,096	877	156	91	-	-	116,515
	800 "	35,329	30,066	11,941	5,304	993	122	40	-	-	83,794
	900 "	19,648	19,936	9,369	3,857	615	51	15	-	-	53,491
	1,000 "	12,347	14,013	6,568	2,590	459	61	-	-	-	36,039
	1,500 "	29,305	19,910	11,173	3,511	700	78	27	-	-	64,702
	2,000 "	6,870	2,610	1,465	225	46	-	1	-	-	11,217
	計	774,296	299,870	112,471	36,435	7,059	1,312	326	30	18	1,231,817
生命保険料控除	100万円以下	394,395	38,208	11,246	1,933	-	-	-	-	-	445,782
	200 "	1,834,413	230,768	45,036	9,213	2,918	732	-	-	-	2,123,080
	300 "	2,765,458	495,919	107,782	21,299	5,042	1,716	-	-	-	3,397,216
	400 "	3,481,669	786,843	222,600	43,898	5,597	1,620	-	601	-	4,542,828
	500 "	3,094,010	957,365	310,034	76,513	21,796	3,974	1,238	-	336	4,465,266
	600 "	2,039,012	940,491	327,297	109,419	18,792	6,190	1,421	-	-	3,442,622
	700 "	1,166,306	758,743	264,150	90,969	16,686	2,607	1,296	-	-	2,300,757
	800 "	683,203	576,704	220,149	97,451	17,980	1,788	2	-	-	1,597,277
	900 "	382,840	399,565	174,607	71,693	11,563	1,125	269	-	-	1,041,662
	1,000 "	225,773	261,799	117,957	45,381	9,141	1,147	-	-	-	661,198
	1,500 "	515,556	356,175	202,024	60,088	10,464	1,576	652	-	-	1,146,535
	2,000 "	113,841	42,560	24,429	3,525	879	-	77	-	-	185,311
	計	16,696,476	5,845,140	2,027,311	631,382	120,858	22,475	4,955	601	336	25,349,534
(介護医療分額)	100万円以下	11,782	1,258	300	72	-	-	-	-	-	13,411
	200 "	55,194	7,223	1,467	316	86	29	-	-	-	64,315
	300 "	81,634	16,115	3,497	678	174	61	-	-	-	102,159
	400 "	103,670	25,916	7,205	1,373	177	57	-	23	-	138,420
	500 "	92,853	31,353	10,083	2,516	752	136	42	-	13	137,748
	600 "	63,278	30,805	10,884	3,627	620	154	36	-	-	109,404
	700 "	37,179	25,447	8,740	3,023	597	89	48	-	-	75,124
	800 "	21,910	19,447	7,382	3,310	586	56	-	-	-	52,692
	900 "	12,499	13,590	6,126	2,430	370	35	11	-	-	35,059
	1,000 "	7,299	8,869	4,032	1,516	331	38	-	-	-	22,086
	1,500 "	17,030	11,967	6,969	2,016	380	49	16	-	-	38,426
	2,000 "	3,855	1,437	797	136	32	-	2	-	-	6,258
	計	508,183	193,426	67,482	21,012	4,104	705	154	23	13	795,104

第17表 給与階級別の諸控除(合計)(続)

その2 扶養人員別の社会保険料及び生命保険料控除

(年末調整を行った1年を通じて勤務した給与所得者)

給与階級		扶養人員										
		0人	1人	2人	3人	4人	5人	6人	7人	8人以上	合計	
生命 保 險 料 控 除 人 員	100万円以下	64,879	4,943	4,716	563	-	-	-	-	-	-	75,101
	200 "	362,324	21,074	7,166	1,918	636	-	-	-	-	-	393,118
	300 "	706,678	83,316	20,872	4,181	1,301	900	-	-	-	-	817,248
	400 "	1,013,132	161,523	53,828	9,561	854	-	398	173	-	-	1,239,469
	500 "	979,973	249,113	80,583	15,513	5,909	498	943	-	-	-	1,332,532
	600 "	675,822	254,853	91,157	30,814	2,048	4,113	428	-	-	-	1,059,235
	700 "	454,189	251,411	85,719	30,955	3,885	1,934	272	-	-	-	828,365
	800 "	286,313	192,835	85,437	36,017	5,270	1,053	-	-	-	-	606,925
	900 "	160,465	141,655	63,637	25,870	3,131	341	269	-	-	-	395,368
	1,000 "	108,235	109,440	47,842	24,143	5,320	879	-	-	-	-	295,859
	1,500 "	230,497	152,727	92,772	30,954	3,777	749	270	-	-	-	511,746
	2,000 "	45,915	23,443	13,526	2,898	550	-	43	-	-	-	86,375
	計	5,088,422	1,646,333	647,255	213,387	32,681	10,467	2,623	173	-	-	7,641,341
個 人 年 金 分 額 (100万円以下	2,598	214	202	27	-	-	-	-	-	-	3,041
	200 "	14,913	822	300	86	13	-	-	-	-	-	16,133
	300 "	29,126	3,424	848	172	49	45	-	-	-	-	33,664
	400 "	41,574	6,748	2,299	407	32	-	16	9	-	-	51,085
	500 "	40,846	10,567	3,384	672	270	20	38	-	-	-	55,798
	600 "	28,735	10,806	3,903	1,345	89	132	9	-	-	-	45,020
	700 "	19,889	10,905	3,801	1,347	179	84	8	-	-	-	36,213
	800 "	12,527	8,572	3,883	1,604	223	46	-	-	-	-	26,854
	900 "	7,143	6,317	2,924	1,194	142	17	1	-	-	-	17,738
	1,000 "	4,855	4,958	2,157	1,121	246	32	-	-	-	-	13,369
	1,500 "	10,336	6,934	4,295	1,397	173	30	13	-	-	-	23,178
	2,000 "	2,054	1,087	610	128	27	-	2	-	-	-	3,909
	計	214,595	71,353	28,608	9,500	1,444	406	88	9	-	-	326,002

第17表 給与階級別の諸控除(男)

その1 総括表

(年末調整を行った1年を通じて勤務した給与所得者)

区分 給与階級	給与所得者数	給与額 百万円	税額 百万円	控除対象配偶者数									
				控除対象配偶者数 ①	うち一般控除対象配偶者数				うち老人控除対象配偶者数				
					一般	障害者	同居特別障害者	非同居特別障害者	一般	障害者	同居特別障害者	非同居特別障害者	
納税者	人	百万円	百万円	人	人	人	人	人	人	人	人	人	人
100万円以下	-	-	-	-	-	-	-	-	-	-	-	-	-
200 "	1,100,464	1,769,145	25,517	191,517	163,685	1,259	-	10	26,240	323	-	-	-
300 "	2,695,934	6,902,324	113,800	592,089	524,337	5,708	1,592	798	58,753	901	-	-	-
400 "	4,653,057	16,427,206	313,268	1,005,208	946,665	10,122	5,166	391	41,883	981	-	-	-
500 "	4,708,510	21,100,860	470,998	1,229,211	1,183,782	16,247	3,247	8	22,715	2,031	449	732	-
600 "	3,632,524	19,963,406	548,118	1,167,999	1,138,907	8,524	4,637	374	13,551	-	2,006	-	-
700 "	2,564,025	16,619,373	552,786	992,558	971,682	10,659	766	-	7,152	-	1,567	732	-
800 "	1,962,954	14,677,137	606,180	880,403	858,948	7,861	3,950	-	8,788	856	-	-	-
900 "	1,309,939	11,104,303	571,710	627,453	619,249	3,564	1,202	-	3,438	-	-	-	-
1,000 "	892,126	8,450,731	534,768	462,761	454,419	3,076	79	30	4,360	280	517	-	-
1,500 "	1,613,542	19,029,643	1,772,828	458,732	448,759	4,218	1,228	1	3,513	-	440	573	-
2,000 "	327,476	5,611,873	901,489	-	-	-	-	-	-	-	-	-	-
計	25,460,551	141,656,001	6,411,461	7,607,931	7,310,433	71,238	21,867	1,612	190,393	5,372	4,979	2,037	-
非納税者	人	百万円	百万円	人	人	人	人	人	人	人	人	人	人
100万円以下	751,581	585,595	-	176,526	126,282	4,290	1,383	34	43,634	903	-	-	-
200 "	490,583	659,864	-	269,396	197,132	5,037	1,882	26	59,859	3,323	2,137	-	-
300 "	219,677	549,941	-	114,034	100,711	3,701	3,541	-	4,584	89	1,408	-	-
400 "	253,948	902,024	-	109,044	102,038	947	3,646	549	522	-	1,342	-	-
500 "	486,082	2,191,308	-	215,568	209,324	2,566	1,834	-	943	901	-	-	-
600 "	462,537	2,530,861	-	241,904	236,281	2,902	1,674	-	279	-	768	-	-
700 "	263,058	1,696,336	-	167,475	164,505	2,070	900	-	-	-	-	-	-
800 "	74,065	543,107	-	50,072	49,870	202	-	-	-	-	-	-	-
900 "	14,531	121,332	-	10,408	9,341	-	392	-	-	675	-	-	-
1,000 "	2,074	19,451	-	1,288	1,288	-	-	-	-	-	-	-	-
1,500 "	-	-	-	-	-	-	-	-	-	-	-	-	-
2,000 "	-	-	-	-	-	-	-	-	-	-	-	-	-
計	3,018,136	9,799,819	-	1,355,715	1,196,772	21,715	15,252	609	109,821	5,891	5,655	-	-
合計	人	百万円	百万円	人	人	人	人	人	人	人	人	人	人
100万円以下	751,581	585,595	-	176,526	126,282	4,290	1,383	34	43,634	903	-	-	-
200 "	1,591,047	2,429,009	25,517	460,913	360,817	6,296	1,882	36	86,099	3,646	2,137	-	-
300 "	2,915,611	7,452,265	113,800	706,123	625,048	9,409	5,133	798	63,337	990	1,408	-	-
400 "	4,907,005	17,329,230	313,268	1,114,252	1,048,703	11,069	8,812	940	42,405	981	1,342	-	-
500 "	5,194,592	23,292,168	470,998	1,444,779	1,393,106	18,813	5,081	8	23,658	2,932	449	732	-
600 "	4,095,061	22,494,266	548,118	1,409,903	1,375,188	11,426	6,311	374	13,830	-	2,774	-	-
700 "	2,827,083	18,315,709	552,786	1,160,033	1,136,187	12,729	1,666	-	7,152	-	1,567	732	-
800 "	2,037,019	15,220,244	606,180	930,475	908,818	8,063	3,950	-	8,788	856	-	-	-
900 "	1,324,470	11,225,636	571,710	637,861	628,590	3,564	1,594	-	3,438	675	-	-	-
1,000 "	894,200	8,470,182	534,768	464,049	455,707	3,076	79	30	4,360	280	517	-	-
1,500 "	1,613,542	19,029,643	1,772,828	458,732	448,759	4,218	1,228	1	3,513	-	440	573	-
2,000 "	327,476	5,611,873	901,489	-	-	-	-	-	-	-	-	-	-
計	28,478,687	151,455,820	6,411,461	8,963,646	8,507,205	92,953	37,119	2,221	300,214	11,263	10,634	2,037	-

第17表 給与階級別の諸控除(男)(続)

その1 総括表

(年末調整を行った1年を通じて勤務した給与所得者)

区分 給与階級		控除対象扶養親族数					計 ①+②	親族障害者						
		控除対象 扶養親族数 ②	うち一般の 控除対象 扶養親族数	うち特定 扶養親族数	うち老人扶養親族数			障害者	特別障害者					
					同居老親等	その他			同居	うち 扶養親族	非同居	うち 扶養親族		
人	人	人	人	人	人	人	人	人	人	人	人	人	人	
納 税 者	100万円以下	-	-	-	-	-	-	-	-	-	-	-	-	-
	200 "	33,054	23,466	1,223	4,962	3,403	224,571	3,449	1,867	368	368	10	-	
	300 "	259,192	178,436	13,594	54,159	13,003	851,281	15,382	8,773	2,146	554	1,473	675	
	400 "	801,751	514,930	93,143	158,326	35,352	1,806,959	34,280	23,177	23,428	18,262	2,710	2,319	
	500 "	1,172,444	757,509	184,540	187,257	43,138	2,401,655	57,903	39,625	25,092	21,396	3,708	2,968	
	600 "	1,205,894	722,344	260,233	173,558	49,759	2,373,893	44,739	36,215	30,538	23,895	4,858	4,484	
	700 "	977,099	554,650	260,496	119,811	42,142	1,969,657	42,547	31,888	21,390	19,057	3,769	3,037	
	800 "	901,434	495,661	255,055	100,361	50,357	1,781,837	43,204	34,487	14,857	10,907	6,027	6,027	
	900 "	662,122	356,412	218,425	59,870	27,415	1,289,575	28,238	24,674	11,078	9,876	4,630	4,630	
	1,000 "	456,301	249,121	152,722	34,013	20,445	919,062	11,747	8,391	4,050	3,454	1,412	1,382	
	1,500 "	910,461	493,316	331,292	43,718	42,135	1,369,193	23,728	19,510	15,909	14,241	4,737	4,163	
	2,000 "	172,379	90,894	58,548	9,899	13,038	172,379	4,424	4,424	2,911	2,911	426	426	
	計	7,552,131	4,436,739	1,829,271	945,934	340,187	15,160,062	309,641	233,031	151,767	124,921	33,760	30,111	
非 納 税 者	100万円以下	65,568	41,186	5,499	13,276	5,607	242,094	10,132	4,939	4,506	3,123	34	-	
	200 "	160,496	89,790	12,605	39,007	19,094	429,892	21,127	12,767	9,137	5,118	628	602	
	300 "	286,967	158,063	40,338	71,358	17,208	401,001	25,299	21,509	25,399	20,450	1,721	1,721	
	400 "	190,824	102,580	35,565	44,062	8,617	299,868	15,062	14,115	22,601	17,613	3,683	3,134	
	500 "	215,644	157,882	31,633	18,992	7,137	431,212	14,571	11,104	14,974	13,140	1,810	1,810	
	600 "	178,690	128,365	31,730	11,394	7,201	420,594	7,469	4,567	4,323	1,881	-	-	
	700 "	104,420	78,105	17,884	5,810	2,621	271,895	11,119	9,049	3,004	2,104	269	269	
	800 "	46,948	30,959	10,376	3,250	2,363	97,020	2,171	1,969	390	390	510	510	
	900 "	18,832	11,548	4,127	546	2,611	29,240	1,385	710	401	9	-	-	
	1,000 "	5,595	4,239	1,356	-	-	6,883	-	-	177	177	-	-	
	1,500 "	-	-	-	-	-	-	-	-	-	-	-	-	
	2,000 "	-	-	-	-	-	-	-	-	-	-	-	-	
	計	1,273,984	802,717	191,113	207,695	72,459	2,629,699	108,335	80,729	84,912	64,005	8,655	8,046	
合 計	100万円以下	65,568	41,186	5,499	13,276	5,607	242,094	10,132	4,939	4,506	3,123	34	-	
	200 "	193,550	113,256	13,828	43,969	22,497	654,463	24,576	14,634	9,505	5,486	638	602	
	300 "	546,159	336,499	53,932	125,517	30,211	1,252,282	40,681	30,282	27,545	21,004	3,194	2,396	
	400 "	992,575	617,510	128,708	202,388	43,969	2,106,827	49,342	37,292	46,029	35,875	6,393	5,453	
	500 "	1,388,088	915,391	216,173	206,249	50,275	2,832,867	72,474	50,729	40,066	34,536	5,518	4,778	
	600 "	1,384,584	850,709	291,963	184,952	56,960	2,794,487	52,208	40,782	34,861	25,776	4,858	4,484	
	700 "	1,081,519	632,755	278,380	125,621	44,763	2,241,552	53,666	40,937	24,394	21,161	4,038	3,306	
	800 "	948,382	526,620	265,431	103,611	52,720	1,878,857	45,375	36,456	15,247	11,297	6,537	6,537	
	900 "	680,954	367,960	222,552	60,416	30,026	1,318,815	29,623	25,384	11,479	9,885	4,630	4,630	
	1,000 "	461,896	253,360	154,078	34,013	20,445	925,945	11,747	8,391	4,227	3,631	1,412	1,382	
	1,500 "	910,461	493,316	331,292	43,718	42,135	1,369,193	23,728	19,510	15,909	14,241	4,737	4,163	
	2,000 "	172,379	90,894	58,548	9,899	13,038	172,379	4,424	4,424	2,911	2,911	426	426	
	計	8,826,115	5,239,456	2,020,384	1,153,629	412,646	17,789,761	417,976	313,760	236,679	188,926	42,415	38,157	

その1 総括表

(年末調整を行った1年を通じて勤務した給与所得者)

区分 給与階級	本人控除				配偶者控除(一般)						
	特別 障害者	障害者	ひとり親	勤学 労生	控除額38万円		控除額26万円		控除額13万円		
					人員	金額	人員	金額	人員	金額	
	人	人	人	人	人	百万円	人	百万円	人	百万円	
納 税 者	100万円以下	-	-	-	-	-	-	-	-	-	-
	200 "	4,149	38,856	615	-	164,954	62,684	-	-	-	-
	300 "	18,477	57,151	5,927	-	532,435	202,324	-	-	-	-
	400 "	17,722	39,870	22,061	-	962,344	365,674	-	-	-	-
	500 "	11,356	25,916	23,019	-	1,203,284	457,225	-	-	-	-
	600 "	13,892	17,245	16,585	-	1,152,442	437,938	-	-	-	-
	700 "	6,790	12,321	11,038	-	983,107	373,584	-	-	-	-
	800 "	5,478	13,618	-	-	870,759	330,868	-	-	-	-
	900 "	4,645	4,982	-	-	624,015	237,118	-	-	-	-
	1,000 "	1,520	3,158	-	-	457,604	173,885	-	-	-	-
	1,500 "	6,385	3,988	-	-	283,551	107,741	96,031	24,971	74,624	9,701
	2,000 "	738	1,955	-	-	-	-	-	-	-	-
	計	91,152	219,060	79,245	-	7,234,495	2,749,039	96,031	24,971	74,624	9,701
非 納 税 者	100万円以下	4,603	18,545	275	60,042	131,989	50,156	-	-	-	-
	200 "	17,332	47,707	3,744	10,965	204,077	77,542	-	-	-	-
	300 "	8,343	8,046	4,330	-	107,953	41,018	-	-	-	-
	400 "	2,593	4,573	4,055	-	107,180	40,727	-	-	-	-
	500 "	2,886	4,497	4,317	-	213,724	81,215	-	-	-	-
	600 "	1,551	1,889	2,172	-	240,857	91,525	-	-	-	-
	700 "	1,672	545	560	-	167,475	63,643	-	-	-	-
	800 "	26	414	-	-	50,072	19,025	-	-	-	-
	900 "	-	-	-	-	9,733	3,699	-	-	-	-
	1,000 "	-	-	-	-	1,288	490	-	-	-	-
	1,500 "	-	-	-	-	-	-	-	-	-	-
	2,000 "	-	-	-	-	-	-	-	-	-	-
	計	39,006	86,216	19,453	71,007	1,234,348	469,039	-	-	-	-
合 計	100万円以下	4,603	18,545	275	60,042	131,989	50,156	-	-	-	-
	200 "	21,481	86,563	4,359	10,965	369,031	140,225	-	-	-	-
	300 "	26,820	65,197	10,257	-	640,388	243,341	-	-	-	-
	400 "	20,315	44,443	26,116	-	1,069,524	406,401	-	-	-	-
	500 "	14,242	30,413	27,336	-	1,417,008	538,440	-	-	-	-
	600 "	15,443	19,134	18,757	-	1,393,299	529,462	-	-	-	-
	700 "	8,462	12,866	11,598	-	1,150,582	437,227	-	-	-	-
	800 "	5,504	14,032	-	-	920,831	349,893	-	-	-	-
	900 "	4,645	4,982	-	-	633,748	240,817	-	-	-	-
	1,000 "	1,520	3,158	-	-	458,892	174,375	-	-	-	-
	1,500 "	6,385	3,988	-	-	283,551	107,741	96,031	24,971	74,624	9,701
	2,000 "	738	1,955	-	-	-	-	-	-	-	-
	計	130,158	305,276	98,698	71,007	8,468,843	3,218,078	96,031	24,971	74,624	9,701

第17表 給与階級別の諸控除(男)(続)

その1 総括表

(年末調整を行った1年を通じて勤務した給与所得者)

区分 給与階級		配偶者控除(老人)						配偶者特別控除		社会保険料控除	
		控除額48万円		控除額32万円		控除額16万円		人員	金額	人員	金額
		人員	金額	人員	金額	人員	金額				
		人	百万円	人	百万円	人	百万円	人	百万円	人	百万円
納 税 者	100万円以下	-	-	-	-	-	-	-	-	-	-
	200 "	26,563	12,750	-	-	-	-	11,158	2,970	867,642	263,474
	300 "	59,654	28,634	-	-	-	-	61,634	20,057	2,489,168	1,082,670
	400 "	42,864	20,574	-	-	-	-	128,437	41,379	4,388,798	2,443,175
	500 "	25,927	12,444	-	-	-	-	180,941	58,236	4,470,573	3,147,001
	600 "	15,557	7,467	-	-	-	-	180,317	56,344	3,326,414	2,791,886
	700 "	9,451	4,536	-	-	-	-	147,635	47,119	2,291,552	2,222,484
	800 "	9,274	4,450	-	-	370	59	121,686	39,697	1,758,234	1,959,383
	900 "	3,438	1,649	-	-	-	-	89,954	29,373	1,189,457	1,490,378
	1,000 "	5,157	2,476	-	-	-	-	48,811	14,838	824,480	1,110,958
	1,500 "	2,949	1,415	939	300	638	102	83,636	20,900	1,493,821	2,252,422
	2,000 "	-	-	-	-	-	-	-	-	288,781	471,611
	計	200,834	96,396	939	300	1,008	161	1,054,209	330,913	23,388,920	19,235,442
非 納 税 者	100万円以下	44,537	21,383	-	-	-	-	9,956	3,645	170,512	16,762
	200 "	65,319	31,355	-	-	-	-	17,307	6,143	383,218	70,357
	300 "	6,081	2,919	-	-	-	-	9,704	3,434	212,237	80,779
	400 "	1,864	895	-	-	-	-	19,956	6,367	244,708	131,317
	500 "	1,844	884	-	-	-	-	45,388	13,910	473,437	314,532
	600 "	1,047	503	-	-	-	-	36,922	12,425	450,491	359,566
	700 "	-	-	-	-	-	-	14,877	5,055	260,906	243,535
	800 "	-	-	-	-	-	-	8,354	2,782	73,891	79,168
	900 "	675	324	-	-	-	-	2,215	841	14,531	17,999
	1,000 "	-	-	-	-	-	-	180	68	2,074	1,447
	1,500 "	-	-	-	-	-	-	-	-	-	-
	2,000 "	-	-	-	-	-	-	-	-	-	-
	計	121,367	58,262	-	-	-	-	164,859	54,671	2,286,005	1,315,462
合 計	100万円以下	44,537	21,383	-	-	-	-	9,956	3,645	170,512	16,762
	200 "	91,882	44,104	-	-	-	-	28,465	9,113	1,250,860	333,831
	300 "	65,735	31,553	-	-	-	-	71,338	23,491	2,701,405	1,163,449
	400 "	44,728	21,469	-	-	-	-	148,393	47,746	4,633,506	2,574,492
	500 "	27,771	13,328	-	-	-	-	226,329	72,146	4,944,010	3,461,534
	600 "	16,604	7,970	-	-	-	-	217,239	68,770	3,776,905	3,151,452
	700 "	9,451	4,536	-	-	-	-	162,512	52,174	2,552,458	2,466,018
	800 "	9,274	4,450	-	-	370	59	130,040	42,479	1,832,125	2,038,551
	900 "	4,113	1,973	-	-	-	-	92,169	30,214	1,203,988	1,508,377
	1,000 "	5,157	2,476	-	-	-	-	48,991	14,906	826,554	1,112,405
	1,500 "	2,949	1,415	939	300	638	102	83,636	20,900	1,493,821	2,252,422
	2,000 "	-	-	-	-	-	-	-	-	288,781	471,611
	計	322,201	154,658	939	300	1,008	161	1,219,068	385,584	25,674,925	20,550,904

その1 総括表

(年末調整を行った1年を通じて勤務した給与所得者)

給与階級	区分	生命保険料控除								小規模企業 共済等掛金控除		地震保険料控除	
		内 生保一般分		内 介護医療分		内 個人年金分		人 員	金 額	人 員	金 額	人 員	金 額
		人 員	金 額	人 員	金 額	人 員	金 額						
		人	百万円	人	百万円	人	百万円	人	百万円	人	百万円	人	百万円
納 税 者	100万円以下	-	-	-	-	-	-	-	-	-	-	-	-
	200 "	396,411	22,301	356,775	12,746	260,122	7,816	45,065	1,822	5,184	531	115,415	2,113
	300 "	1,527,280	90,156	1,427,514	50,636	1,041,631	31,576	207,386	8,243	55,425	12,542	369,760	6,783
	400 "	3,106,324	195,459	2,916,922	105,392	2,251,858	69,152	533,008	21,759	128,643	20,885	691,543	11,658
	500 "	3,542,713	235,116	3,342,792	124,396	2,648,946	81,914	726,665	30,290	209,180	33,436	933,571	14,751
	600 "	2,970,004	209,701	2,843,319	110,953	2,282,219	72,938	657,719	27,687	231,006	42,073	947,248	15,279
	700 "	2,191,907	163,970	2,127,373	86,392	1,674,205	55,058	567,512	24,802	205,793	32,720	820,000	13,759
	800 "	1,712,948	133,232	1,672,032	69,837	1,318,118	44,151	478,753	21,238	213,052	38,667	804,459	13,630
	900 "	1,169,659	92,787	1,137,958	47,672	928,250	31,349	341,999	15,344	176,284	34,496	556,756	9,569
	1,000 "	790,875	63,869	773,980	33,067	601,529	20,223	263,466	11,919	138,719	23,100	397,208	7,025
	1,500 "	1,400,781	113,605	1,374,920	59,614	1,059,837	35,495	463,450	21,044	285,626	63,962	753,087	13,821
	2,000 "	248,391	19,614	241,836	10,437	175,329	5,941	81,375	3,678	58,465	19,381	135,240	2,798
	計	19,057,293	1,339,810	18,215,421	711,143	14,242,044	455,614	4,366,398	187,826	1,707,377	321,794	6,524,287	111,185
非 納 税 者	100万円以下	137,955	7,956	128,138	4,834	81,613	2,575	14,954	580	8,128	1,562	53,047	935
	200 "	274,101	16,555	257,544	9,946	181,751	5,872	19,341	789	20,945	9,736	112,149	2,177
	300 "	161,169	10,995	152,704	6,086	121,070	4,005	24,228	1,002	12,226	5,930	76,427	1,507
	400 "	234,830	16,756	227,940	9,020	190,290	6,176	40,083	1,644	8,887	697	157,296	2,421
	500 "	457,374	32,769	443,175	17,666	368,630	11,893	80,915	3,384	28,800	5,149	356,003	4,840
	600 "	441,088	32,675	433,772	17,607	360,704	11,792	84,547	3,563	31,763	4,819	345,457	5,184
	700 "	257,062	19,512	249,025	10,101	215,340	7,092	57,538	2,464	27,040	3,535	200,224	3,110
	800 "	69,843	5,536	68,982	2,787	59,723	1,996	18,937	797	15,349	2,038	60,811	1,049
	900 "	13,733	1,123	13,733	584	11,320	392	3,324	158	2,640	335	12,664	261
	1,000 "	2,074	169	2,074	94	1,468	46	633	32	786	565	1,618	19
	1,500 "	-	-	-	-	-	-	-	-	-	-	-	-
	2,000 "	-	-	-	-	-	-	-	-	-	-	-	-
	計	2,049,229	144,045	1,977,087	78,725	1,591,909	51,838	344,500	14,414	156,564	34,365	1,375,696	21,503
合 計	100万円以下	137,955	7,956	128,138	4,834	81,613	2,575	14,954	580	8,128	1,562	53,047	935
	200 "	670,512	38,856	614,319	22,692	441,873	13,688	64,406	2,612	26,129	10,267	227,564	4,289
	300 "	1,688,449	101,151	1,580,218	56,721	1,162,701	35,580	231,614	9,245	67,651	18,472	446,187	8,290
	400 "	3,341,154	212,215	3,144,862	114,412	2,442,148	75,328	573,091	23,403	137,530	21,583	848,839	14,079
	500 "	4,000,087	267,885	3,785,967	142,062	3,017,576	93,807	807,580	33,674	237,980	38,585	1,289,574	19,591
	600 "	3,411,092	242,376	3,277,091	128,560	2,642,923	84,730	742,266	31,250	262,769	46,891	1,292,705	20,462
	700 "	2,448,969	183,482	2,376,398	96,493	1,889,545	62,150	625,050	27,266	232,833	36,255	1,020,224	16,869
	800 "	1,782,791	138,768	1,741,014	72,624	1,377,841	46,147	497,690	22,035	228,401	40,705	865,270	14,679
	900 "	1,183,392	93,910	1,151,691	48,256	939,570	31,741	345,323	15,501	178,924	34,830	569,420	9,830
	1,000 "	792,949	64,038	776,054	33,161	602,997	20,269	264,099	11,951	139,505	23,664	398,826	7,044
	1,500 "	1,400,781	113,605	1,374,920	59,614	1,059,837	35,495	463,450	21,044	285,626	63,962	753,087	13,821
	2,000 "	248,391	19,614	241,836	10,437	175,329	5,941	81,375	3,678	58,465	19,381	135,240	2,798
	計	21,106,522	1,483,856	20,192,508	789,868	15,833,953	507,452	4,710,898	202,240	1,863,941	356,159	7,899,983	132,688

第17表 給与階級別の諸控除(男)(続)

その1 総括表

(年末調整を行った1年を通じて勤務した給与所得者)

給与階級	区分	所得金額調整控除		基礎控除						住宅借入金等特別控除	
				控除額48万円		控除額32万円		控除額16万円			
		人員	金額	人員	金額	人員	金額	人員	金額	人員	金額
		人	百万円	人	百万円	人	百万円	人	百万円	人	百万円
納税者	100万円以下	-	-	-	-	-	-	-	-	-	-
	200 "	-	-	947,870	454,951	-	-	-	-	2	-
	300 "	-	-	2,587,969	1,242,174	-	-	-	-	6,591	113
	400 "	-	-	4,519,482	2,169,325	-	-	-	-	34,019	1,518
	500 "	-	-	4,570,400	2,193,773	-	-	-	-	119,130	8,053
	600 "	-	-	3,438,024	1,650,224	-	-	-	-	195,589	18,919
	700 "	-	-	2,392,172	1,148,205	-	-	-	-	254,941	35,661
	800 "	-	-	1,840,320	883,310	-	-	-	-	282,809	53,115
	900 "	221,203	5,991	1,236,408	593,477	-	-	-	-	223,111	48,689
	1,000 "	402,037	39,408	833,155	399,897	-	-	-	-	161,523	36,152
	1,500 "	754,696	112,164	1,504,399	722,047	-	-	-	-	270,844	68,117
	2,000 "	130,318	19,295	284,635	136,627	-	-	-	-	41,561	11,230
	計	1,508,254	176,856	24,154,834	11,594,011	-	-	-	-	1,590,120	281,567
	非納税者	100万円以下	-	-	751,581	360,742	-	-	-	-	4,091
200 "		-	-	470,349	225,753	-	-	-	-	4,264	739
300 "		-	-	210,407	100,987	-	-	-	-	47,061	5,736
400 "		-	-	247,311	118,705	-	-	-	-	194,840	26,470
500 "		-	-	472,098	226,604	-	-	-	-	469,829	78,465
600 "		-	-	453,865	217,851	-	-	-	-	460,813	90,021
700 "		-	-	255,200	122,499	-	-	-	-	263,058	61,798
800 "		-	-	70,461	33,820	23	7	-	-	74,065	20,995
900 "		2,255	39	14,351	6,889	-	-	-	-	14,531	5,271
1,000 "		729	52	1,894	910	-	-	-	-	2,074	823
1,500 "		-	-	-	-	-	-	-	-	-	-
2,000 "		-	-	-	-	-	-	-	-	-	-
計		2,984	91	2,947,517	1,414,760	23	7	-	-	1,534,626	290,679
合計		100万円以下	-	-	751,581	360,742	-	-	-	-	4,091
	200 "	-	-	1,418,219	680,704	-	-	-	-	4,266	739
	300 "	-	-	2,798,376	1,343,162	-	-	-	-	53,652	5,849
	400 "	-	-	4,766,793	2,288,030	-	-	-	-	228,859	27,987
	500 "	-	-	5,042,498	2,420,377	-	-	-	-	588,959	86,518
	600 "	-	-	3,891,889	1,868,075	-	-	-	-	656,402	108,940
	700 "	-	-	2,647,372	1,270,704	-	-	-	-	517,999	97,459
	800 "	-	-	1,910,781	917,130	23	7	-	-	356,874	74,111
	900 "	223,458	6,030	1,250,759	600,366	-	-	-	-	237,642	53,960
	1,000 "	402,766	39,460	835,049	400,807	-	-	-	-	163,597	36,975
	1,500 "	754,696	112,164	1,504,399	722,047	-	-	-	-	270,844	68,117
	2,000 "	130,318	19,295	284,635	136,627	-	-	-	-	41,561	11,230
	計	1,511,238	176,947	27,102,351	13,008,771	23	7	-	-	3,124,746	572,246

その2 扶養人員別の社会保険料及び生命保険料控除

(年末調整を行った1年を通じて勤務した給与所得者)

扶養人員		0人	1人	2人	3人	4人	5人	6人	7人	8人以上	合計	
給与階級												
社 会 保 険 料 控 除	人 員	100万円以下	109,802	37,793	16,229	6,686	2	-	-	-	-	170,512
		200 "	857,979	313,628	61,851	14,353	638	2,411	-	-	-	1,250,860
		300 "	1,864,930	629,940	151,481	40,021	11,033	4,000	-	-	-	2,701,405
		400 "	3,230,219	988,930	324,628	75,821	11,042	1,867	398	601	-	4,633,506
		500 "	3,125,540	1,232,822	413,817	128,257	35,027	6,185	1,926	-	436	4,944,010
		600 "	2,012,430	1,159,120	419,862	148,976	26,194	9,505	818	-	-	3,776,905
		700 "	1,165,427	905,917	333,878	119,288	22,183	3,067	2,698	-	-	2,552,458
		800 "	741,065	676,721	270,509	113,417	25,483	3,726	1,203	-	1	1,832,125
		900 "	427,431	466,408	205,760	88,835	14,107	1,097	350	-	-	1,203,988
		1,000 "	272,281	329,463	151,870	60,406	11,020	1,514	-	-	-	826,554
		1,500 "	662,525	473,162	259,265	80,291	15,891	2,035	652	-	-	1,493,821
	2,000 "	181,242	64,705	36,199	5,626	905	1	103	-	-	288,781	
	計	14,650,871	7,278,609	2,645,349	881,977	173,525	35,408	8,148	601	437	25,674,925	
	額	100万円以下	9,606	3,396	2,523	1,237	-	-	-	-	-	16,762
		200 "	255,854	59,688	14,116	3,276	286	610	-	-	-	333,831
		300 "	834,738	256,584	51,722	14,541	4,196	1,667	-	-	-	1,163,449
		400 "	1,818,749	547,751	163,578	37,422	5,727	716	206	344	-	2,574,492
		500 "	2,198,445	868,252	282,467	85,260	22,068	3,930	835	-	276	3,461,534
		600 "	1,666,352	983,577	347,999	123,959	20,608	8,308	648	-	-	3,151,452
		700 "	1,121,592	882,743	328,650	108,040	20,227	2,355	2,412	-	-	2,466,018
		800 "	813,761	758,980	309,531	125,158	26,100	3,669	1,351	-	1	2,038,551
900 "		531,636	586,166	260,511	110,732	17,505	1,405	421	-	-	1,508,377	
1,000 "		358,321	447,300	208,765	82,520	13,650	1,849	-	-	-	1,112,405	
1,500 "		985,343	721,394	398,689	122,123	20,973	2,869	1,031	-	-	2,252,422	
2,000 "	292,759	107,701	60,706	8,647	1,607	3	188	-	-	471,611		
計	10,887,155	6,223,532	2,429,258	822,914	152,948	27,382	7,092	344	278	20,550,904		
生 命 保 険 料 控 除	人 員	100万円以下	71,522	46,691	14,770	4,972	-	-	-	-	-	137,955
		200 "	393,267	222,538	41,187	9,820	1,539	2,161	-	-	-	670,512
		300 "	1,075,758	471,375	111,646	22,027	5,027	2,616	-	-	-	1,688,449
		400 "	2,157,166	839,100	275,338	59,161	7,992	1,398	398	601	-	3,341,154
		500 "	2,372,922	1,099,067	373,746	113,128	33,167	5,736	1,885	-	436	4,000,087
		600 "	1,748,382	1,080,136	403,357	142,892	26,231	8,673	1,421	-	-	3,411,092
		700 "	1,066,700	911,590	328,616	116,044	21,079	3,067	1,873	-	-	2,448,969
		800 "	669,060	694,082	272,001	119,846	23,521	3,362	919	-	-	1,782,791
		900 "	399,281	471,824	209,680	87,555	13,605	1,097	350	-	-	1,183,392
		1,000 "	248,898	322,862	149,363	60,052	10,260	1,514	-	-	-	792,949
		1,500 "	602,502	449,869	251,353	78,433	15,937	2,035	652	-	-	1,400,781
	2,000 "	151,029	58,082	33,409	4,916	878	-	77	-	-	248,391	
	計	10,956,487	6,667,216	2,464,466	818,846	159,236	31,659	7,575	601	436	21,106,522	
	額	100万円以下	3,938	2,786	952	281	-	-	-	-	-	7,956
		200 "	22,372	13,111	2,447	691	104	131	-	-	-	38,856
		300 "	62,085	29,812	7,302	1,374	406	174	-	-	-	101,151
		400 "	132,339	56,769	18,536	3,836	532	122	22	58	-	212,215
		500 "	153,300	77,396	26,703	7,490	2,404	400	159	-	32	267,885
		600 "	120,186	79,115	29,989	10,625	1,747	602	112	-	-	242,376
		700 "	77,721	69,318	25,440	8,962	1,607	286	148	-	-	183,482
		800 "	50,211	54,789	21,930	9,861	1,715	223	40	-	-	138,768
900 "		30,015	38,160	17,370	7,149	1,106	83	27	-	-	93,910	
1,000 "		19,178	26,490	12,259	5,019	963	127	-	-	-	64,038	
1,500 "		47,344	36,854	21,272	6,707	1,226	149	53	-	-	113,605	
2,000 "	11,505	4,897	2,681	437	92	-	2	-	-	19,614		
計	730,193	489,497	186,879	62,432	11,902	2,299	563	58	32	1,483,856		

第17表 給与階級別の諸控除(男)(続)

その2 扶養人員別の社会保険料及び生命保険料控除

(年末調整を行った1年を通じて勤務した給与所得者)

給与階級		扶養人員									
		0人	1人	2人	3人	4人	5人	6人	7人	8人以上	合計
生命保険料控除	100万円以下	64,960	44,125	14,527	4,526	-	-	-	-	-	128,138
	200 "	354,460	208,432	38,076	9,651	1,539	2,161	-	-	-	614,319
	300 "	998,087	445,617	108,240	21,531	5,027	1,716	-	-	-	1,580,218
	400 "	2,003,126	808,857	264,654	57,836	7,992	1,398	398	601	-	3,144,862
	500 "	2,204,404	1,064,794	364,165	111,380	33,167	5,736	1,885	-	436	3,785,967
	600 "	1,654,309	1,047,996	397,776	141,550	25,366	8,673	1,421	-	-	3,277,091
	700 "	1,021,229	891,477	323,512	114,278	20,962	3,067	1,873	-	-	2,376,398
	800 "	643,062	685,287	266,655	119,006	23,057	3,028	919	-	-	1,741,014
	900 "	381,496	461,785	206,993	86,365	13,605	1,097	350	-	-	1,151,691
	1,000 "	241,426	317,420	148,099	57,693	9,902	1,514	-	-	-	776,054
	1,500 "	587,254	444,235	247,693	77,306	15,745	2,035	652	-	-	1,374,920
	2,000 "	146,152	57,637	32,627	4,542	878	-	-	-	-	241,836
	計	10,299,965	6,477,662	2,413,017	805,664	157,240	30,425	7,498	601	436	20,192,508
(生命保険一般分額)	100万円以下	2,355	1,682	575	222	-	-	-	-	-	4,834
	200 "	12,594	7,943	1,565	432	57	102	-	-	-	22,692
	300 "	34,046	17,186	4,418	802	202	67	-	-	-	56,721
	400 "	68,604	32,017	11,041	2,308	341	67	6	30	-	114,412
	500 "	78,284	42,145	15,186	4,637	1,454	259	80	-	18	142,062
	600 "	61,995	42,281	16,786	6,040	1,073	317	67	-	-	128,560
	700 "	39,788	36,881	13,847	4,884	867	135	91	-	-	96,493
	800 "	25,970	28,828	11,494	5,203	968	122	40	-	-	72,624
	900 "	15,365	19,417	9,034	3,767	614	43	15	-	-	48,256
	1,000 "	10,025	13,616	6,444	2,570	445	61	-	-	-	33,161
	1,500 "	25,129	19,297	10,917	3,466	700	78	27	-	-	59,614
	2,000 "	6,203	2,560	1,429	201	44	-	-	-	-	10,437
	計	380,357	263,853	102,739	34,531	6,765	1,250	325	30	18	789,868
生命保険料控除	100万円以下	42,285	29,683	8,716	929	-	-	-	-	-	81,613
	200 "	259,169	150,211	24,749	5,473	1,539	732	-	-	-	441,873
	300 "	748,639	321,062	72,350	14,257	4,677	1,716	-	-	-	1,162,701
	400 "	1,600,640	614,112	182,699	37,827	4,871	1,398	-	601	-	2,442,148
	500 "	1,817,466	828,360	274,850	71,017	20,697	3,612	1,238	-	336	3,017,576
	600 "	1,350,171	858,898	303,149	104,797	18,297	6,190	1,421	-	-	2,642,923
	700 "	826,756	701,724	252,918	87,816	16,428	2,607	1,296	-	-	1,889,545
	800 "	500,946	551,643	210,735	95,245	17,482	1,788	2	-	-	1,377,841
	900 "	299,119	388,320	168,958	70,531	11,546	827	269	-	-	939,570
	1,000 "	177,503	254,282	116,214	45,048	8,803	1,147	-	-	-	602,997
	1,500 "	443,851	345,812	197,463	60,019	10,464	1,576	652	-	-	1,059,837
	2,000 "	106,258	41,472	23,247	3,439	836	-	77	-	-	175,329
	計	8,172,803	5,085,579	1,836,048	596,398	115,640	21,593	4,955	601	336	15,833,953
(介護医療分額)	100万円以下	1,314	995	230	37	-	-	-	-	-	2,575
	200 "	7,831	4,795	804	194	34	29	-	-	-	13,688
	300 "	21,795	10,671	2,422	469	162	61	-	-	-	35,580
	400 "	47,520	20,432	5,940	1,199	158	56	-	23	-	75,328
	500 "	54,445	27,213	8,944	2,319	708	122	42	-	13	93,807
	600 "	42,194	28,196	10,087	3,459	604	154	36	-	-	84,730
	700 "	26,491	23,616	8,403	2,916	587	89	48	-	-	62,150
	800 "	16,484	18,706	7,087	3,246	568	56	-	-	-	46,147
	900 "	9,809	13,213	5,922	2,392	370	25	11	-	-	31,741
	1,000 "	5,834	8,598	3,973	1,504	321	38	-	-	-	20,269
	1,500 "	14,604	11,628	6,804	2,014	380	49	16	-	-	35,495
	2,000 "	3,627	1,397	752	133	31	-	2	-	-	5,941
	計	251,947	169,459	61,367	19,882	3,924	681	154	23	13	507,452

その2 扶養人員別の社会保険料及び生命保険料控除

(年末調整を行った1年を通じて勤務した給与所得者)

給与階級		扶養人員										
		0人	1人	2人	3人	4人	5人	6人	7人	8人以上	合計	
生命 保 険 料 控 除 人 員	100万円以下	人	人	人	人	人	人	人	人	人	人	人
	200 "	8,425	2,682	3,403	444	-	-	-	-	-	-	14,954
	300 "	49,780	9,784	2,312	1,894	636	-	-	-	-	-	64,406
	400 "	161,681	52,295	12,833	2,604	1,301	900	-	-	-	-	231,614
	500 "	412,430	110,829	40,371	8,036	854	-	398	173	-	-	573,091
	600 "	517,433	202,620	66,304	13,941	5,869	470	943	-	-	-	807,580
	700 "	404,344	221,794	81,217	28,555	1,815	4,113	428	-	-	-	742,266
	800 "	288,125	223,292	79,432	28,779	3,631	1,519	272	-	-	-	625,050
	900 "	192,931	181,839	82,385	34,710	4,772	1,053	-	-	-	-	497,690
	1,000 "	117,229	137,660	61,877	24,817	3,130	341	269	-	-	-	345,323
	1,500 "	81,293	105,982	46,820	24,143	4,982	879	-	-	-	-	264,099
	2,000 "	191,347	146,507	89,889	30,911	3,777	749	270	-	-	-	463,450
	計	42,398	22,809	13,107	2,511	550	-	-	-	-	-	81,375
計	2,467,416	1,418,093	579,950	201,345	31,317	10,024	2,580	173	-	-	4,710,898	
個 人 年 金 分 額 (100万円以下	百万円	百万円	百万円	百万円	百万円	百万円	百万円	百万円	百万円	百万円	百万円
	200 "	283	125	150	22	-	-	-	-	-	-	580
	300 "	2,037	386	91	86	13	-	-	-	-	-	2,612
	400 "	6,453	2,093	502	103	49	45	-	-	-	-	9,245
	500 "	16,732	4,583	1,688	343	32	-	16	9	-	-	23,403
	600 "	21,371	8,583	2,795	601	268	19	38	-	-	-	33,674
	700 "	16,957	9,374	3,460	1,240	78	132	9	-	-	-	31,250
	800 "	12,569	9,678	3,528	1,249	166	68	8	-	-	-	27,266
	900 "	8,398	8,100	3,746	1,543	203	46	-	-	-	-	22,035
	1,000 "	5,237	6,125	2,838	1,141	142	17	1	-	-	-	15,501
	1,500 "	3,660	4,800	2,109	1,121	229	32	-	-	-	-	11,951
	2,000 "	8,608	6,660	4,166	1,395	173	30	13	-	-	-	21,044
	計	1,890	1,059	590	113	27	-	-	-	-	-	3,678
計	104,194	61,564	25,663	8,956	1,380	388	86	9	-	-	202,240	

第17表 給与階級別の諸控除(女)

その1 総括表

(年末調整を行った1年を通じて勤務した給与所得者)

区分 給与階級	給与所得者数	給与額 百万円	税額 百万円	控除対象配偶者数									
				控除対象配偶者数 ①	うち一般控除対象配偶者数				うち老人控除対象配偶者数				
					一般	障害者	同居特別障害者	非同居特別障害者	一般	障害者	同居特別障害者	非同居特別障害者	
納税者	人	百万円	百万円	人	人	人	人	人	人	人	人	人	人
100万円以下	-	-	-	-	-	-	-	-	-	-	-	-	-
200 "	3,383,312	5,079,659	65,528	37,379	34,594	-	-	4	2,013	-	-	-	768
300 "	4,161,192	10,463,524	181,532	91,519	78,562	1,754	-	6	9,443	1,754	-	-	-
400 "	3,673,656	12,817,651	259,913	77,165	62,788	3,891	1,552	4	7,330	925	675	-	-
500 "	2,362,188	10,514,997	254,807	47,214	36,012	2,849	2,029	475	4,396	338	1,115	-	-
600 "	1,207,093	6,599,304	202,121	23,735	18,222	1,624	479	-	2,056	445	909	-	-
700 "	634,909	4,097,971	157,356	20,218	15,512	1,924	286	-	1,399	1,097	-	-	-
800 "	352,130	2,620,430	137,770	9,171	6,619	340	1,206	-	913	93	-	-	-
900 "	166,907	1,417,032	90,641	7,479	6,956	56	-	-	467	-	-	-	-
1,000 "	94,309	894,089	66,761	3,720	2,978	406	-	-	336	-	-	-	-
1,500 "	171,538	2,046,702	218,012	3,876	3,794	82	-	-	-	-	-	-	-
2,000 "	37,128	634,461	107,936	-	-	-	-	-	-	-	-	-	-
計	16,244,362	57,185,821	1,742,377	321,476	266,037	12,926	5,552	489	28,353	4,652	2,699	768	-
非納税者	人	百万円	百万円	人	人	人	人	人	人	人	人	人	人
100万円以下	2,646,602	2,187,892	-	53,463	44,419	1,708	1,435	14	2,804	1,332	1,751	-	-
200 "	1,085,941	1,281,604	-	55,891	38,720	786	4,855	1,384	9,018	758	370	-	-
300 "	219,389	534,100	-	20,772	12,020	3,537	3,237	341	1,637	-	-	-	-
400 "	125,964	438,070	-	8,168	3,534	1,013	479	-	-	-	3,142	-	-
500 "	80,541	356,849	-	2,077	728	336	-	573	440	-	-	-	-
600 "	40,998	223,062	-	1,541	1,275	-	266	-	-	-	-	-	-
700 "	10,038	64,067	-	926	926	-	-	-	-	-	-	-	-
800 "	4,155	30,338	-	1,112	756	179	177	-	-	-	-	-	-
900 "	298	2,393	-	298	298	-	-	-	-	-	-	-	-
1,000 "	-	-	-	-	-	-	-	-	-	-	-	-	-
1,500 "	-	-	-	-	-	-	-	-	-	-	-	-	-
2,000 "	-	-	-	-	-	-	-	-	-	-	-	-	-
計	4,213,926	5,118,377	-	144,248	102,676	7,559	10,449	2,312	13,899	2,090	5,263	-	-
合計	人	百万円	百万円	人	人	人	人	人	人	人	人	人	人
100万円以下	2,646,602	2,187,892	-	53,463	44,419	1,708	1,435	14	2,804	1,332	1,751	-	-
200 "	4,469,253	6,361,264	65,528	93,270	73,314	786	4,855	1,388	11,031	758	370	768	-
300 "	4,380,581	10,997,624	181,532	112,291	90,582	5,291	3,237	347	11,080	1,754	-	-	-
400 "	3,799,620	13,255,721	259,913	85,333	66,322	4,904	2,031	4	7,330	925	3,817	-	-
500 "	2,442,729	10,871,847	254,807	49,291	36,740	3,185	2,029	1,048	4,836	338	1,115	-	-
600 "	1,248,091	6,822,366	202,121	25,276	19,497	1,624	745	-	2,056	445	909	-	-
700 "	644,947	4,162,038	157,356	21,144	16,438	1,924	286	-	1,399	1,097	-	-	-
800 "	356,285	2,650,769	137,770	10,283	7,375	519	1,383	-	913	93	-	-	-
900 "	167,205	1,419,426	90,641	7,777	7,254	56	-	-	467	-	-	-	-
1,000 "	94,309	894,089	66,761	3,720	2,978	406	-	-	336	-	-	-	-
1,500 "	171,538	2,046,702	218,012	3,876	3,794	82	-	-	-	-	-	-	-
2,000 "	37,128	634,461	107,936	-	-	-	-	-	-	-	-	-	-
計	20,458,288	62,304,198	1,742,377	465,724	368,713	20,485	16,001	2,801	42,252	6,742	7,962	768	-

その1 総括表

(年末調整を行った1年を通じて勤務した給与所得者)

区分 給与階級		控除対象扶養親族数					計 ①+②	親族障害者					
		控除対象 扶養親族数 ②	うち一般の 控除対象 扶養親族数	うち特定 扶養親族数	うち老人扶養親族数			障害者	特別障害者				
					同居老親等	その他			同居	うち 扶養親族	非同居	うち 扶養親族	
人	人	人	人	人	人	人	人	人	人	人	人	人	
納 税 者	100万円以下	-	-	-	-	-	-	-	-	-	-	-	-
	200 "	27,899	20,994	3,237	1,951	1,717	65,278	1,833	1,833	-	-	772	-
	300 "	209,300	137,169	24,577	38,059	9,495	300,819	10,581	7,073	1,012	1,012	2,390	2,384
	400 "	318,276	189,057	59,310	53,590	16,319	395,441	22,029	17,213	4,825	2,598	2,359	2,355
	500 "	265,354	119,608	54,455	71,457	19,834	312,568	10,478	7,291	7,444	4,300	1,147	672
	600 "	159,367	70,650	32,328	41,320	15,069	183,102	6,617	4,548	3,543	2,155	-	-
	700 "	111,716	50,348	18,847	33,883	8,638	131,934	9,806	6,785	2,294	2,008	-	-
	800 "	56,081	24,366	11,720	16,428	3,567	65,252	1,511	1,078	2,102	896	304	304
	900 "	33,582	16,424	6,703	5,434	5,021	41,061	3,945	3,889	434	434	732	732
	1,000 "	23,227	9,100	2,883	9,439	1,805	26,947	628	222	-	-	307	307
	1,500 "	33,059	15,444	6,325	5,170	6,120	36,935	1,756	1,674	968	968	1,247	1,247
	2,000 "	5,672	2,296	1,072	483	1,821	5,672	3	3	385	385	-	-
	計	1,243,533	655,456	221,457	277,214	89,406	1,565,009	69,187	51,609	23,007	14,756	9,258	8,001
非 納 税 者	100万円以下	52,934	36,805	10,721	3,658	1,750	106,397	10,183	7,143	5,344	2,158	1,519	1,505
	200 "	213,132	140,316	44,064	24,872	3,880	269,023	12,830	11,286	16,384	11,159	2,101	717
	300 "	244,150	145,403	67,336	23,001	8,410	264,922	15,374	11,837	14,511	11,274	1,823	1,482
	400 "	70,367	25,636	24,820	18,622	1,289	78,535	2,129	1,116	11,629	8,008	-	-
	500 "	24,143	8,989	8,205	4,550	2,399	26,220	2,206	1,870	4,384	4,384	1,360	787
	600 "	14,030	5,408	3,265	3,441	1,916	15,571	385	385	651	385	-	-
	700 "	5,327	2,381	2,396	200	350	6,253	-	-	422	422	-	-
	800 "	4,392	1,365	1,405	1,465	157	5,504	362	183	884	707	-	-
	900 "	1,191	-	-	-	1,191	1,489	-	-	-	-	-	-
	1,000 "	-	-	-	-	-	-	-	-	-	-	-	-
	1,500 "	-	-	-	-	-	-	-	-	-	-	-	-
	2,000 "	-	-	-	-	-	-	-	-	-	-	-	-
	計	629,666	366,303	162,212	79,809	21,342	773,914	43,469	33,820	54,209	38,497	6,803	4,491
合 計	100万円以下	52,934	36,805	10,721	3,658	1,750	106,397	10,183	7,143	5,344	2,158	1,519	1,505
	200 "	241,031	161,310	47,301	26,823	5,597	334,301	14,663	13,119	16,384	11,159	2,873	717
	300 "	453,450	282,572	91,913	61,060	17,905	565,741	25,955	18,910	15,523	12,286	4,213	3,866
	400 "	388,643	214,693	84,130	72,212	17,608	473,976	24,158	18,329	16,454	10,606	2,359	2,355
	500 "	289,497	128,597	62,660	76,007	22,233	338,788	12,684	9,161	11,828	8,684	2,507	1,459
	600 "	173,397	76,058	35,593	44,761	16,985	198,673	7,002	4,933	4,194	2,540	-	-
	700 "	117,043	52,729	21,243	34,083	8,988	138,187	9,806	6,785	2,716	2,430	-	-
	800 "	60,473	25,731	13,125	17,893	3,724	70,756	1,873	1,261	2,986	1,603	304	304
	900 "	34,773	16,424	6,703	5,434	6,212	42,550	3,945	3,889	434	434	732	732
	1,000 "	23,227	9,100	2,883	9,439	1,805	26,947	628	222	-	-	307	307
	1,500 "	33,059	15,444	6,325	5,170	6,120	36,935	1,756	1,674	968	968	1,247	1,247
	2,000 "	5,672	2,296	1,072	483	1,821	5,672	3	3	385	385	-	-
	計	1,873,199	1,021,759	383,669	357,023	110,748	2,338,923	112,656	85,429	77,216	53,253	16,061	12,492

第17表 給与階級別の諸控除(女)(続)

その1 総括表

(年末調整を行った1年を通じて勤務した給与所得者)

区分 給与階級		本人控除					配偶者控除(一般)					
		特別 障害者	障害者	ひとり親	寡婦	勤学 学生	控除額38万円		控除額26万円		控除額13万円	
							人員	金額	人員	金額	人員	金額
		人	人	人	人	人	百万円	人	百万円	人	百万円	
納 税 者	100万円以下	-	-	-	-	-	-	-	-	-	-	
	200 "	4,981	24,275	31,965	55,837	-	34,598	13,144	-	-	-	
	300 "	8,701	24,631	122,017	61,936	-	80,322	30,518	-	-	-	
	400 "	5,481	18,884	148,575	45,600	-	68,235	25,920	-	-	-	
	500 "	3,894	7,016	102,055	28,976	-	41,365	15,712	-	-	-	
	600 "	974	3,673	46,950	12,170	-	20,325	7,712	-	-	-	
	700 "	1,093	2,522	13,625	7,278	-	17,722	6,732	-	-	-	
	800 "	1	665	-	-	-	8,165	3,103	-	-	-	
	900 "	28	323	-	-	-	7,012	2,664	-	-	-	
	1,000 "	277	173	-	-	-	3,384	1,288	-	-	-	
	1,500 "	24	1,143	-	-	-	2,440	927	477	124	959	125
	2,000 "	-	201	-	-	-	-	-	-	-	-	-
	計	25,454	83,506	465,187	211,797	-	283,568	107,721	477	124	959	125
非 納 税 者	100万円以下	5,379	16,650	37,372	40,164	57,124	47,576	18,076	-	-	-	
	200 "	13,242	31,926	107,002	60,231	6,811	45,745	17,382	-	-	-	
	300 "	1,140	1,908	75,123	11,763	-	19,135	7,271	-	-	-	
	400 "	949	863	21,428	5,204	-	5,026	1,910	-	-	-	
	500 "	1,181	286	6,851	3,037	-	1,637	621	-	-	-	
	600 "	-	-	4,081	1,604	-	1,541	585	-	-	-	
	700 "	-	26	504	492	-	926	352	-	-	-	
	800 "	177	-	-	-	-	1,112	422	-	-	-	
	900 "	-	-	-	-	-	298	113	-	-	-	
	1,000 "	-	-	-	-	-	-	-	-	-	-	
	1,500 "	-	-	-	-	-	-	-	-	-	-	
	2,000 "	-	-	-	-	-	-	-	-	-	-	
	計	22,068	51,659	252,361	122,495	63,935	122,996	46,733	-	-	-	
合 計	100万円以下	5,379	16,650	37,372	40,164	57,124	47,576	18,076	-	-	-	
	200 "	18,223	56,201	138,967	116,068	6,811	80,343	30,527	-	-	-	
	300 "	9,841	26,539	197,140	73,699	-	99,457	37,789	-	-	-	
	400 "	6,430	19,747	170,003	50,804	-	73,261	27,830	-	-	-	
	500 "	5,075	7,302	108,906	32,013	-	43,002	16,333	-	-	-	
	600 "	974	3,673	51,031	13,774	-	21,866	8,297	-	-	-	
	700 "	1,093	2,548	14,129	7,770	-	18,648	7,083	-	-	-	
	800 "	178	665	-	-	-	9,277	3,525	-	-	-	
	900 "	28	323	-	-	-	7,310	2,778	-	-	-	
	1,000 "	277	173	-	-	-	3,384	1,288	-	-	-	
	1,500 "	24	1,143	-	-	-	2,440	927	477	124	959	125
	2,000 "	-	201	-	-	-	-	-	-	-	-	
	計	47,522	135,165	717,548	334,292	63,935	406,564	154,454	477	124	959	125

その1 総括表

(年末調整を行った1年を通じて勤務した給与所得者)

区 分	給与階級	配偶者控除(老人)						配偶者特別控除		社会保険料控除	
		控除額48万円		控除額32万円		控除額16万円		人 員	金 額	人 員	金 額
		人 員	金 額	人 員	金 額	人 員	金 額				
		人	百万円	人	百万円	人	百万円	人	百万円	人	百万円
納 税 者	100万円以下	-	-	-	-	-	-	-	-	-	-
	200 "	2,781	1,335	-	-	-	-	5,905	1,157	2,757,400	715,178
	300 "	11,197	5,372	-	-	-	-	8,850	2,581	3,911,458	1,732,137
	400 "	8,930	4,287	-	-	-	-	12,315	3,784	3,490,873	1,953,959
	500 "	5,849	2,807	-	-	-	-	11,933	3,586	2,229,094	1,566,503
	600 "	3,410	1,636	-	-	-	-	4,192	1,322	1,127,955	941,261
	700 "	2,496	1,199	-	-	-	-	3,074	1,003	569,111	552,963
	800 "	1,006	484	-	-	-	-	339	129	311,579	337,122
	900 "	467	224	-	-	-	-	1	-	149,888	171,723
	1,000 "	336	161	-	-	-	-	-	-	86,574	112,086
	1,500 "	-	-	-	-	-	-	28	4	155,156	218,409
	2,000 "	-	-	-	-	-	-	-	-	28,814	44,779
		計	36,472	17,506	-	-	-	-	46,637	13,566	14,817,902
非 納 税 者	100万円以下	5,887	2,826	-	-	-	-	3,969	1,255	702,285	27,843
	200 "	10,146	4,870	-	-	-	-	6,473	2,170	737,698	85,429
	300 "	1,637	785	-	-	-	-	1,456	553	210,876	77,699
	400 "	3,142	1,508	-	-	-	-	-	-	124,548	64,314
	500 "	440	211	-	-	-	-	214	13	79,633	52,368
	600 "	-	-	-	-	-	-	693	137	40,181	31,740
	700 "	-	-	-	-	-	-	-	-	10,038	9,586
	800 "	-	-	-	-	-	-	-	-	4,155	4,437
	900 "	-	-	-	-	-	-	-	-	298	324
	1,000 "	-	-	-	-	-	-	-	-	-	-
	1,500 "	-	-	-	-	-	-	-	-	-	-
	2,000 "	-	-	-	-	-	-	-	-	-	-
		計	21,252	10,201	-	-	-	-	12,805	4,129	1,909,712
合 計	100万円以下	5,887	2,826	-	-	-	-	3,969	1,255	702,285	27,843
	200 "	12,927	6,205	-	-	-	-	12,378	3,326	3,495,098	800,607
	300 "	12,834	6,158	-	-	-	-	10,306	3,134	4,122,334	1,809,836
	400 "	12,072	5,795	-	-	-	-	12,315	3,784	3,615,421	2,018,273
	500 "	6,289	3,019	-	-	-	-	12,147	3,599	2,308,727	1,618,870
	600 "	3,410	1,636	-	-	-	-	4,885	1,459	1,168,136	973,002
	700 "	2,496	1,199	-	-	-	-	3,074	1,003	579,149	562,549
	800 "	1,006	484	-	-	-	-	339	129	315,734	341,558
	900 "	467	224	-	-	-	-	1	-	150,186	172,047
	1,000 "	336	161	-	-	-	-	-	-	86,574	112,086
	1,500 "	-	-	-	-	-	-	28	4	155,156	218,409
	2,000 "	-	-	-	-	-	-	-	-	28,814	44,779
		計	57,724	27,707	-	-	-	-	59,442	17,694	16,727,614

第17表 給与階級別の諸控除(女)(続)

その1 総括表

(年末調整を行った1年を通じて勤務した給与所得者)

区分 給与階級		生命保険料控除								小規模企業 共済等掛金控除		地震保険料控除	
		内 生保一般分		内 介護医療分		内 個人年金分		人 員	金 額	人 員	金 額	人 員	金 額
		人 員	金 額	人 員	金 額	人 員	金 額						
		人	百万円	人	百万円	人	百万円	人	百万円	人	百万円	人	百万円
納 税 者	100万円以下	-	-	-	-	-	-	-	-	-	-	-	-
	200 "	1,869,674	107,636	1,724,832	60,557	1,254,428	37,597	241,637	9,858	44,765	3,919	116,543	1,687
	300 "	2,903,584	178,638	2,697,254	93,908	2,103,102	62,437	556,421	23,165	116,311	23,926	230,514	3,133
	400 "	2,756,389	175,306	2,546,939	89,484	2,010,851	60,335	639,177	26,514	151,171	29,242	244,593	3,362
	500 "	1,868,224	124,751	1,730,908	62,790	1,383,482	41,869	500,613	21,086	170,723	31,459	223,609	2,830
	600 "	1,023,737	72,687	957,031	36,629	767,306	23,645	305,165	13,270	113,328	21,624	167,794	2,223
	700 "	536,815	40,693	504,339	19,651	405,060	12,756	201,333	8,856	84,225	16,487	106,306	1,544
	800 "	292,167	21,910	274,419	11,033	215,589	6,433	107,885	4,759	53,917	10,333	70,073	1,032
	900 "	137,062	10,609	128,714	5,227	101,794	3,308	50,045	2,237	26,517	9,184	36,079	458
	1,000 "	77,328	6,027	74,688	2,878	58,201	1,817	31,760	1,418	19,918	4,965	23,393	324
	1,500 "	130,226	9,979	120,690	5,088	86,698	2,932	48,296	2,133	24,107	8,439	42,415	813
	2,000 "	19,113	1,313	18,287	779	9,982	317	5,000	230	7,176	4,435	8,412	112
	計	11,614,319	749,548	10,778,101	388,024	8,396,493	253,446	2,687,332	113,525	812,158	164,014	1,269,731	17,518
	非 納 税 者	100万円以下	575,974	31,683	524,497	18,527	364,169	10,836	60,147	2,461	16,609	3,262	43,380
200 "		610,355	37,092	569,763	20,573	426,779	13,030	87,075	3,664	25,049	6,587	63,128	919
300 "		164,559	11,242	158,312	5,888	131,413	4,142	29,213	1,254	11,163	2,620	34,300	482
400 "		113,115	7,972	109,625	4,091	89,829	2,756	27,201	1,168	7,843	929	34,813	475
500 "		77,220	5,920	74,594	2,857	64,208	2,072	24,339	1,038	10,172	1,628	27,838	403
600 "		38,484	2,951	37,780	1,473	32,393	1,030	11,804	500	4,844	1,255	26,463	303
700 "		9,235	679	9,235	371	6,152	219	1,982	91	926	117	5,957	74
800 "		4,155	299	3,423	137	3,847	113	1,350	60	1,446	322	2,964	55
900 "		298	17	298	8	298	9	-	-	-	-	-	-
1,000 "		-	-	-	-	-	-	-	-	-	-	-	-
1,500 "		-	-	-	-	-	-	-	-	-	-	-	-
2,000 "		-	-	-	-	-	-	-	-	-	-	-	-
計		1,593,395	97,855	1,487,527	53,925	1,119,088	34,206	243,111	10,236	78,052	16,720	238,843	3,413
合 計		100万円以下	575,974	31,683	524,497	18,527	364,169	10,836	60,147	2,461	16,609	3,262	43,380
	200 "	2,480,029	144,728	2,294,595	81,130	1,681,207	50,628	328,712	13,521	69,814	10,506	179,671	2,606
	300 "	3,068,143	189,880	2,855,566	99,796	2,234,515	66,579	585,634	24,419	127,474	26,546	264,814	3,615
	400 "	2,869,504	183,278	2,656,564	93,575	2,100,680	63,092	666,378	27,682	159,014	30,171	279,406	3,836
	500 "	1,945,444	130,671	1,805,502	65,647	1,447,690	43,941	524,952	22,124	180,895	33,087	251,447	3,233
	600 "	1,062,221	75,638	994,811	38,102	799,699	24,674	316,969	13,770	118,172	22,879	194,257	2,526
	700 "	546,050	41,372	513,574	20,022	411,212	12,974	203,315	8,947	85,151	16,604	112,263	1,618
	800 "	296,322	22,209	277,842	11,170	219,436	6,546	109,235	4,818	55,363	10,655	73,037	1,087
	900 "	137,360	10,626	129,012	5,235	102,092	3,318	50,045	2,237	26,517	9,184	36,079	458
	1,000 "	77,328	6,027	74,688	2,878	58,201	1,817	31,760	1,418	19,918	4,965	23,393	324
	1,500 "	130,226	9,979	120,690	5,088	86,698	2,932	48,296	2,133	24,107	8,439	42,415	813
	2,000 "	19,113	1,313	18,287	779	9,982	317	5,000	230	7,176	4,435	8,412	112
	計	13,207,714	847,403	12,265,628	441,949	9,515,581	287,652	2,930,443	123,761	890,210	180,733	1,508,574	20,931

その1 総括表

(年末調整を行った1年を通じて勤務した給与所得者)

区 分	所得金額調整控除	基礎控除								住宅借入金等特別控除			
		控除額48万円				控除額32万円				控除額16万円		人 員	金 額
		人 員	金 額	人 員	金 額	人 員	金 額	人 員	金 額				
給与階級	人 百万円	人 百万円	人 百万円	人 百万円	人 百万円	人 百万円	人 百万円	人 百万円	人 百万円	人 百万円	人 百万円	人 百万円	
納 税 者	100万円以下	-	-	-	-	-	-	-	-	-	-	-	
	200 "	-	-	3,180,647	1,526,774	-	-	-	-	-	6,565	55	
	300 "	-	-	4,058,784	1,948,221	-	-	-	-	-	14,147	406	
	400 "	-	-	3,590,630	1,723,502	-	-	-	-	-	38,049	1,875	
	500 "	-	-	2,304,333	1,106,110	-	-	-	-	-	38,678	2,444	
	600 "	-	-	1,161,863	557,697	-	-	-	-	-	49,192	4,632	
	700 "	-	-	584,731	280,676	-	-	-	-	-	37,707	4,928	
	800 "	-	-	328,872	157,872	-	-	-	-	-	23,265	3,814	
	900 "	10,209	332	156,135	74,941	-	-	-	-	-	13,735	2,773	
	1,000 "	11,746	1,132	89,201	42,816	-	-	-	-	-	10,150	1,907	
	1,500 "	26,176	3,925	154,357	74,101	-	-	-	-	-	14,137	3,125	
	2,000 "	5,274	791	29,468	14,147	-	-	-	-	-	3,917	923	
	計	53,405	6,179	15,639,021	7,506,857	-	-	-	-	-	249,542	26,882	
非 納 税 者	100万円以下	-	-	2,646,602	1,270,384	-	-	-	-	-	6,161	1,082	
	200 "	-	-	1,064,893	511,153	-	-	-	-	-	27,283	2,445	
	300 "	-	-	211,959	101,738	-	-	-	-	-	67,487	6,369	
	400 "	-	-	122,968	59,025	-	-	-	-	-	96,401	10,609	
	500 "	-	-	78,681	37,771	-	-	-	-	-	76,264	11,252	
	600 "	-	-	40,560	19,471	-	-	-	-	-	40,998	7,606	
	700 "	-	-	9,832	4,719	-	-	-	-	-	10,038	2,207	
	800 "	-	-	3,516	1,688	-	-	-	-	-	3,978	1,132	
	900 "	-	-	298	143	-	-	-	-	-	298	77	
	1,000 "	-	-	-	-	-	-	-	-	-	-	-	
	1,500 "	-	-	-	-	-	-	-	-	-	-	-	
	2,000 "	-	-	-	-	-	-	-	-	-	-	-	
	計	-	-	4,179,309	2,006,093	-	-	-	-	-	328,908	42,779	
合 計	100万円以下	-	-	2,646,602	1,270,384	-	-	-	-	-	6,161	1,082	
	200 "	-	-	4,245,540	2,037,927	-	-	-	-	-	33,848	2,499	
	300 "	-	-	4,270,743	2,049,959	-	-	-	-	-	81,634	6,776	
	400 "	-	-	3,713,598	1,782,527	-	-	-	-	-	134,450	12,484	
	500 "	-	-	2,383,014	1,143,881	-	-	-	-	-	114,942	13,696	
	600 "	-	-	1,202,423	577,168	-	-	-	-	-	90,190	12,239	
	700 "	-	-	594,563	285,395	-	-	-	-	-	47,745	7,134	
	800 "	-	-	332,388	159,559	-	-	-	-	-	27,243	4,946	
	900 "	10,209	332	156,433	75,084	-	-	-	-	-	14,033	2,849	
	1,000 "	11,746	1,132	89,201	42,816	-	-	-	-	-	10,150	1,907	
	1,500 "	26,176	3,925	154,357	74,101	-	-	-	-	-	14,137	3,125	
	2,000 "	5,274	791	29,468	14,147	-	-	-	-	-	3,917	923	
	計	53,405	6,179	19,818,330	9,512,949	-	-	-	-	-	578,450	69,661	

第17表 給与階級別の諸控除(女)(続)

その2 扶養人員別の社会保険料及び生命保険料控除

(年末調整を行った1年を通じて勤務した給与所得者)

給与階級		扶養人員										
		0人	1人	2人	3人	4人	5人	6人	7人	8人以上	合計	
社会保険料控除	人	100万円以下	677,466	19,623	4,250	824	122	-	-	-	-	702,285
		200 "	3,292,683	152,324	41,118	6,195	2,191	274	313	-	-	3,495,098
		300 "	3,748,060	272,138	72,854	25,600	3,346	336	-	-	-	4,122,334
		400 "	3,261,514	271,026	70,445	10,073	2,141	222	-	-	-	3,615,421
		500 "	2,063,779	179,677	56,696	6,718	1,495	362	-	-	-	2,308,727
		600 "	1,024,275	107,479	29,997	5,345	1,040	-	-	-	-	1,168,136
		700 "	479,657	75,433	17,930	5,157	557	415	-	-	-	579,149
		800 "	267,543	34,131	11,070	2,492	498	-	-	-	-	315,734
		900 "	128,125	13,938	4,002	3,806	17	298	-	-	-	150,186
		1,000 "	69,228	10,233	5,835	939	339	-	-	-	-	86,574
		1,500 "	129,934	16,728	6,980	1,414	-	-	-	100	-	155,156
		2,000 "	25,666	1,360	1,229	473	43	-	43	-	-	28,814
計		15,167,930	1,154,090	322,406	69,036	11,789	1,907	356	100	-	16,727,614	
社会保険料控除額	百万円	100万円以下	25,941	1,372	433	96	1	-	-	-	-	27,843
		200 "	760,046	30,960	7,623	1,335	458	88	98	-	-	800,607
		300 "	1,663,902	109,454	26,473	8,802	1,087	118	-	-	-	1,809,836
		400 "	1,823,975	150,346	37,341	5,242	1,243	127	-	-	-	2,018,273
		500 "	1,447,385	127,315	38,890	3,914	1,094	272	-	-	-	1,618,870
		600 "	848,520	93,794	25,540	4,348	800	-	-	-	-	973,002
		700 "	466,233	73,546	16,421	6,028	219	101	-	-	-	562,549
		800 "	288,641	38,719	10,991	2,680	528	-	-	-	-	341,558
		900 "	146,086	17,059	4,873	3,685	20	324	-	-	-	172,047
		1,000 "	88,398	14,380	7,711	1,171	426	-	-	-	-	112,086
		1,500 "	181,406	24,298	10,604	1,938	-	-	-	163	-	218,409
		2,000 "	39,217	2,312	2,225	891	77	-	56	-	-	44,779
計		7,779,750	683,557	189,123	40,130	5,953	1,030	154	163	-	8,699,860	
生命保険料控除	人	100万円以下	556,541	15,035	3,394	1,004	-	-	-	-	-	575,974
		200 "	2,328,925	115,307	29,407	4,814	1,379	197	-	-	-	2,480,029
		300 "	2,792,775	220,740	42,930	10,867	831	-	-	-	-	3,068,143
		400 "	2,569,526	232,438	57,861	7,832	1,625	222	-	-	-	2,869,504
		500 "	1,715,388	169,176	52,483	6,540	1,495	362	-	-	-	1,945,444
		600 "	925,203	100,724	30,234	5,303	757	-	-	-	-	1,062,221
		700 "	450,020	74,822	15,805	4,730	258	415	-	-	-	546,050
		800 "	249,557	32,936	11,123	2,208	498	-	-	-	-	296,322
		900 "	113,781	13,362	7,044	2,858	17	298	-	-	-	137,360
		1,000 "	63,515	9,660	3,174	640	339	-	-	-	-	77,328
		1,500 "	108,557	14,943	5,666	1,060	-	-	-	-	-	130,226
		2,000 "	16,204	1,122	1,228	473	43	-	43	-	-	19,113
計		11,889,992	1,000,265	260,349	48,329	7,242	1,494	43	-	-	13,207,714	
生命保険料控除額	百万円	100万円以下	30,463	897	249	74	-	-	-	-	-	31,683
		200 "	135,611	6,783	1,954	286	87	8	-	-	-	144,728
		300 "	171,943	14,234	2,912	738	53	-	-	-	-	189,880
		400 "	162,719	16,018	3,928	514	87	12	-	-	-	183,278
		500 "	114,283	12,078	3,654	515	111	30	-	-	-	130,671
		600 "	65,080	7,656	2,366	481	55	-	-	-	-	75,638
		700 "	33,819	5,896	1,186	402	31	37	-	-	-	41,372
		800 "	18,663	2,398	872	216	60	-	-	-	-	22,209
		900 "	8,748	1,064	620	176	1	17	-	-	-	10,626
		1,000 "	4,923	803	228	32	41	-	-	-	-	6,027
		1,500 "	8,192	1,203	536	48	-	-	-	-	-	9,979
		2,000 "	1,056	114	94	41	4	-	4	-	-	1,313
計		755,500	69,146	18,598	3,523	529	104	4	-	-	847,403	

その2 扶養人員別の社会保険料及び生命保険料控除

(年末調整を行った1年を通じて勤務した給与所得者)

扶養人員		0人	1人	2人	3人	4人	5人	6人	7人	8人以上	合計
給与階級											
生命 保 険 料 控 除 人 員	100万円以下	505,077	15,022	3,394	1,004	-	-	-	-	-	524,497
	200 "	2,151,843	108,848	27,725	4,814	1,168	197	-	-	-	2,294,595
	300 "	2,592,506	209,898	41,464	10,867	831	-	-	-	-	2,855,566
	400 "	2,368,586	223,968	54,331	7,832	1,625	222	-	-	-	2,656,564
	500 "	1,583,948	161,484	51,673	6,540	1,495	362	-	-	-	1,805,502
	600 "	863,382	95,837	29,532	5,303	757	-	-	-	-	994,811
	700 "	421,282	72,869	14,020	4,730	258	415	-	-	-	513,574
	800 "	234,814	29,931	10,391	2,208	498	-	-	-	-	277,842
	900 "	107,253	12,274	7,044	2,126	17	298	-	-	-	129,012
	1,000 "	61,045	9,490	3,174	640	339	-	-	-	-	74,688
	1,500 "	99,895	14,069	5,666	1,060	-	-	-	-	-	120,690
	2,000 "	15,378	1,122	1,228	473	43	-	43	-	-	18,287
計	11,005,009	954,812	249,642	47,597	7,031	1,494	43	-	-	12,265,628	
(生 保 一 般 分 額)	100万円以下	17,817	548	127	35	-	-	-	-	-	18,527
	200 "	75,879	3,937	1,107	163	36	8	-	-	-	81,130
	300 "	90,254	7,540	1,500	461	42	-	-	-	-	99,796
	400 "	82,668	8,466	2,083	278	69	11	-	-	-	93,575
	500 "	57,270	6,086	1,956	256	66	14	-	-	-	65,647
	600 "	32,954	3,723	1,176	220	30	-	-	-	-	38,102
	700 "	16,291	2,901	587	212	10	21	-	-	-	20,022
	800 "	9,358	1,238	448	100	25	-	-	-	-	11,170
	900 "	4,283	519	335	90	1	8	-	-	-	5,235
	1,000 "	2,322	398	124	20	14	-	-	-	-	2,878
	1,500 "	4,175	613	255	44	-	-	-	-	-	5,088
	2,000 "	667	50	35	24	2	-	1	-	-	779
計	393,939	36,017	9,733	1,903	294	62	1	-	-	441,949	
生 命 保 険 料 控 除 人 員	100万円以下	352,110	8,525	2,530	1,004	-	-	-	-	-	364,169
	200 "	1,575,244	80,557	20,287	3,740	1,379	-	-	-	-	1,681,207
	300 "	2,016,819	174,857	35,432	7,042	365	-	-	-	-	2,234,515
	400 "	1,881,029	172,731	39,901	6,071	726	222	-	-	-	2,100,680
	500 "	1,276,544	129,005	35,184	5,496	1,099	362	-	-	-	1,447,690
	600 "	688,841	81,593	24,148	4,622	495	-	-	-	-	799,699
	700 "	339,550	57,019	11,232	3,153	258	-	-	-	-	411,212
	800 "	182,257	25,061	9,414	2,206	498	-	-	-	-	219,436
	900 "	83,721	11,245	5,649	1,162	17	298	-	-	-	102,092
	1,000 "	48,270	7,517	1,743	333	338	-	-	-	-	58,201
	1,500 "	71,705	10,363	4,561	69	-	-	-	-	-	86,698
	2,000 "	7,583	1,088	1,182	86	43	-	-	-	-	9,982
計	8,523,673	759,561	191,263	34,984	5,218	882	-	-	-	9,515,581	
(介 護 医 療 分 額)	100万円以下	10,468	263	70	35	-	-	-	-	-	10,836
	200 "	47,364	2,428	663	122	51	-	-	-	-	50,628
	300 "	59,839	5,444	1,075	209	12	-	-	-	-	66,579
	400 "	56,150	5,484	1,265	174	18	1	-	-	-	63,092
	500 "	38,409	4,139	1,139	196	43	14	-	-	-	43,941
	600 "	21,084	2,609	797	168	16	-	-	-	-	24,674
	700 "	10,689	1,831	338	107	10	-	-	-	-	12,974
	800 "	5,427	741	295	65	18	-	-	-	-	6,546
	900 "	2,690	377	203	38	-	9	-	-	-	3,318
	1,000 "	1,465	271	59	12	10	-	-	-	-	1,817
	1,500 "	2,426	339	165	2	-	-	-	-	-	2,932
	2,000 "	228	40	45	2	2	-	-	-	-	317
計	256,236	23,966	6,115	1,129	181	24	-	-	-	287,652	

第17表 給与階級別の諸控除(女)(続)

その2 扶養人員別の社会保険料及び生命保険料控除

(年末調整を行った1年を通じて勤務した給与所得者)

給与階級		扶養人員										
		0人	1人	2人	3人	4人	5人	6人	7人	8人以上	合計	
生命 保 險 料 控 除 人 員	100万円以下	56,454	2,261	1,313	119	-	-	-	-	-	-	60,147
	200 "	312,544	11,290	4,854	24	-	-	-	-	-	-	328,712
	300 "	544,997	31,021	8,039	1,577	-	-	-	-	-	-	585,634
	400 "	600,702	50,694	13,457	1,525	-	-	-	-	-	-	666,378
	500 "	462,540	46,493	14,279	1,572	40	28	-	-	-	-	524,952
	600 "	271,478	33,059	9,940	2,259	233	-	-	-	-	-	316,969
	700 "	166,064	28,119	6,287	2,176	254	415	-	-	-	-	203,315
	800 "	93,382	10,996	3,052	1,307	498	-	-	-	-	-	109,235
	900 "	43,236	3,995	1,760	1,053	1	-	-	-	-	-	50,045
	1,000 "	26,942	3,458	1,022	-	338	-	-	-	-	-	31,760
	1,500 "	39,150	6,220	2,883	43	-	-	-	-	-	-	48,296
	2,000 "	3,517	634	419	387	-	-	43	-	-	-	5,000
	計	2,621,006	228,240	67,305	12,042	1,364	443	43	-	-	-	2,930,443
個 人 年 金 分 額 (100万円以下	2,314	89	52	5	-	-	-	-	-	-	2,461
	200 "	12,876	436	208	1	-	-	-	-	-	-	13,521
	300 "	22,673	1,331	346	69	-	-	-	-	-	-	24,419
	400 "	24,842	2,165	611	63	-	-	-	-	-	-	27,682
	500 "	19,476	1,984	590	72	2	1	-	-	-	-	22,124
	600 "	11,778	1,432	443	105	12	-	-	-	-	-	13,770
	700 "	7,319	1,228	273	98	13	17	-	-	-	-	8,947
	800 "	4,129	472	137	61	20	-	-	-	-	-	4,818
	900 "	1,906	193	86	53	-	-	-	-	-	-	2,237
	1,000 "	1,196	158	48	-	17	-	-	-	-	-	1,418
	1,500 "	1,728	274	129	2	-	-	-	-	-	-	2,133
	2,000 "	164	27	21	16	-	-	2	-	-	-	230
	計	110,401	9,789	2,944	543	63	18	2	-	-	-	123,761

第18表 給与階級別の扶養人員別表

その1 配偶者控除のある納税者

(年末調整を行った1年を通じて勤務した給与所得者)

扶養人員		0人	1人	2人	3人	4人	5人	6人	7人	8人以上	合計
給与階級		0人	1人	2人	3人	4人	5人	6人	7人	8人以上	合計
給 与 所 得 者 数	100万円以下	-	-	-	-	-	-	-	-	-	-
	200 "	-	211,768	17,128	-	-	-	-	-	-	228,896
	300 "	-	589,295	89,771	2,652	1,890	-	-	-	-	683,608
	400 "	-	782,004	242,685	51,353	5,135	956	240	-	-	1,082,373
	500 "	-	864,307	280,641	96,682	29,919	4,229	647	-	-	1,276,425
	600 "	-	761,360	285,027	116,517	17,788	10,011	1,031	-	-	1,191,734
	700 "	-	659,972	229,043	100,838	17,232	2,993	2,698	-	-	1,012,776
	800 "	-	550,637	206,823	107,242	22,576	1,421	874	-	1	889,574
	900 "	-	384,061	158,883	78,129	12,412	1,097	350	-	-	634,932
	1,000 "	-	285,914	114,623	55,621	8,809	1,514	-	-	-	466,481
	1,500 "	-	267,297	122,671	58,592	12,627	1,368	53	-	-	462,608
	2,000 "	-	-	-	-	-	-	-	-	-	-
	計	-	5,356,615	1,747,295	667,626	128,388	23,589	5,893	-	1	7,929,407
給 与 額	100万円以下	-	-	-	-	-	-	-	-	-	-
	200 "	-	347,397	29,839	-	-	-	-	-	-	377,236
	300 "	-	1,501,799	236,920	6,714	5,110	-	-	-	-	1,750,543
	400 "	-	2,752,258	859,114	184,886	19,008	3,166	943	-	-	3,819,376
	500 "	-	3,896,940	1,262,589	439,672	135,095	19,893	2,993	-	-	5,757,181
	600 "	-	4,190,621	1,568,623	642,928	98,491	56,882	6,115	-	-	6,563,661
	700 "	-	4,275,923	1,491,110	651,421	111,600	19,786	17,486	-	-	6,567,327
	800 "	-	4,120,500	1,549,728	801,490	169,868	10,668	6,812	-	9	6,659,075
	900 "	-	3,255,528	1,349,406	663,970	105,176	9,215	2,869	-	-	5,386,164
	1,000 "	-	2,706,206	1,088,637	526,763	83,900	14,213	-	-	-	4,419,718
	1,500 "	-	2,887,033	1,322,625	639,088	136,927	13,975	542	-	-	5,000,190
	2,000 "	-	-	-	-	-	-	-	-	-	-
	計	-	29,934,205	10,758,593	4,556,932	865,175	147,798	37,760	-	9	46,300,471
税 額	100万円以下	-	-	-	-	-	-	-	-	-	-
	200 "	-	3,315	191	-	-	-	-	-	-	3,506
	300 "	-	18,427	1,665	44	27	-	-	-	-	20,163
	400 "	-	43,929	8,024	1,317	96	16	5	-	-	53,387
	500 "	-	79,695	17,344	4,080	1,149	69	8	-	-	102,346
	600 "	-	106,797	28,138	8,598	878	493	51	-	-	144,954
	700 "	-	138,137	36,468	11,385	1,586	285	84	-	-	187,945
	800 "	-	166,694	48,915	18,566	2,843	141	89	-	0	237,248
	900 "	-	167,050	57,511	19,961	2,918	121	38	-	-	247,599
	1,000 "	-	175,256	58,265	22,627	2,954	337	-	-	-	259,439
	1,500 "	-	229,863	91,729	38,275	7,186	518	4	-	-	367,575
	2,000 "	-	-	-	-	-	-	-	-	-	-
	計	-	1,129,164	348,250	124,853	19,637	1,980	279	-	0	1,624,163

第18表 給与階級別の扶養人員別表(続)

その2 配偶者控除のない納税者

(年末調整を行った1年を通じて勤務した給与所得者)

扶養人員		0人	1人	2人	3人	4人	5人	6人	7人	8人以上	合計
給与階級		0人	1人	2人	3人	4人	5人	6人	7人	8人以上	合計
給 与 所 得 者 数	100万円以下	-	-	-	-	-	-	-	-	-	-
	200 "	4,215,093	35,742	4,045	-	-	-	-	-	-	4,254,880
	300 "	5,848,627	285,106	36,662	3,123	-	-	-	-	-	6,173,518
	400 "	6,631,224	487,959	110,684	12,916	1,557	-	-	-	-	7,244,340
	500 "	5,154,506	455,593	158,200	22,421	3,027	526	-	-	-	5,794,273
	600 "	3,094,357	389,737	136,147	23,825	3,817	-	-	-	-	3,647,883
	700 "	1,757,977	298,874	109,112	17,233	2,547	415	-	-	-	2,186,158
	800 "	1,099,663	217,025	88,900	17,264	1,729	600	329	-	-	1,425,510
	900 "	609,704	146,254	68,696	15,430	1,830	-	-	-	-	841,914
	1,000 "	370,420	90,458	48,610	8,274	2,192	-	-	-	-	519,954
	1,500 "	887,867	248,133	154,824	26,376	3,906	667	599	100	-	1,322,472
	2,000 "	244,037	72,267	40,496	6,682	975	1	146	-	-	364,604
	計	29,913,475	2,727,148	956,376	153,544	21,580	2,209	1,074	100	-	33,775,506
給 与 額	100万円以下	-	-	-	-	-	-	-	-	-	-
	200 "	6,402,098	62,122	7,348	-	-	-	-	-	-	6,471,568
	300 "	14,764,559	745,470	97,136	8,140	-	-	-	-	-	15,615,305
	400 "	23,262,029	1,717,301	393,950	46,576	5,624	-	-	-	-	25,425,481
	500 "	22,986,728	2,041,629	712,000	102,113	13,818	2,388	-	-	-	25,858,677
	600 "	16,956,672	2,141,293	750,812	129,462	20,809	-	-	-	-	19,999,049
	700 "	11,368,426	1,940,396	710,224	111,929	16,391	2,652	-	-	-	14,150,017
	800 "	8,201,947	1,621,777	665,670	129,201	12,785	4,564	2,547	-	-	10,638,492
	900 "	5,168,712	1,238,162	581,922	130,806	15,570	-	-	-	-	7,135,172
	1,000 "	3,507,164	856,788	461,238	79,103	20,809	-	-	-	-	4,925,102
	1,500 "	10,727,018	3,056,050	1,904,855	323,255	47,620	8,486	7,730	1,142	-	16,076,156
	2,000 "	4,179,026	1,228,146	702,848	116,959	16,751	26	2,578	-	-	6,246,333
	計	127,524,380	16,649,133	6,988,005	1,177,543	170,177	18,116	12,855	1,142	-	152,541,352
税 額	100万円以下	-	-	-	-	-	-	-	-	-	-
	200 "	87,120	374	45	-	-	-	-	-	-	87,540
	300 "	269,055	5,517	580	17	-	-	-	-	-	275,169
	400 "	497,401	19,670	2,533	187	2	-	-	-	-	519,794
	500 "	583,598	31,817	7,184	772	83	4	-	-	-	623,458
	600 "	548,696	43,950	11,103	1,386	149	-	-	-	-	605,284
	700 "	453,970	52,643	13,580	1,783	212	9	-	-	-	522,197
	800 "	424,913	61,012	18,202	2,318	184	49	23	-	-	506,701
	900 "	327,435	61,622	21,834	3,579	282	-	-	-	-	414,752
	1,000 "	263,544	52,304	22,788	3,080	374	-	-	-	-	342,090
	1,500 "	1,151,374	284,715	158,921	24,110	3,279	538	279	49	-	1,623,265
	2,000 "	702,117	186,813	101,837	16,262	2,100	4	292	-	-	1,009,425
	計	5,309,224	800,438	358,607	53,494	6,667	603	594	49	-	6,529,674

その3 配偶者控除のある非納税者

(年末調整を行った1年を通じて勤務した給与所得者)

扶養人員		0人	1人	2人	3人	4人	5人	6人	7人	8人以上	合計
給与階級											
給 与 所 得 者 数	100万円以下	人	人	人	人	人	人	人	人	人	人
	200 "	-	185,159	35,163	9,257	410	-	-	-	-	229,989
	300 "	-	236,595	68,744	14,327	2,177	2,712	732	-	-	325,287
	400 "	-	33,099	51,251	33,668	12,531	4,257	-	-	-	134,806
	500 "	-	58,200	26,177	23,404	6,565	1,867	398	601	-	117,212
	600 "	-	147,085	37,565	19,038	10,458	1,784	1,279	-	436	217,645
	700 "	-	180,909	35,480	19,369	7,000	687	-	-	-	243,445
	800 "	-	123,576	25,768	13,502	4,779	776	-	-	-	168,401
	900 "	-	35,067	8,603	4,779	1,451	1,284	-	-	-	51,184
	1,000 "	-	2,431	2,714	3,333	1,930	298	-	-	-	10,706
	1,500 "	-	-	-	450	838	-	-	-	-	1,288
	2,000 "	-	-	-	-	-	-	-	-	-	-
計		-	1,002,121	291,465	141,127	48,139	13,665	2,409	601	436	1,499,963
給 与 額	100万円以下	百万円	百万円	百万円	百万円	百万円	百万円	百万円	百万円	百万円	百万円
	200 "	-	152,498	27,356	8,165	340	-	-	-	-	188,359
	300 "	-	323,562	102,050	21,655	3,002	4,338	1,031	-	-	455,639
	400 "	-	81,974	124,551	85,036	33,691	10,773	-	-	-	336,025
	500 "	-	208,780	92,883	80,965	23,898	6,183	1,197	2,182	-	416,089
	600 "	-	668,072	169,061	85,573	45,360	8,022	5,323	-	1,963	983,373
	700 "	-	992,243	193,163	104,935	38,836	3,830	-	-	-	1,333,006
	800 "	-	795,894	167,476	87,537	31,048	5,116	-	-	-	1,087,071
	900 "	-	255,944	63,966	35,432	10,714	9,854	-	-	-	375,909
	1,000 "	-	20,114	22,340	27,818	16,461	2,393	-	-	-	89,127
	1,500 "	-	-	-	4,105	7,817	-	-	-	-	11,923
	2,000 "	-	-	-	-	-	-	-	-	-	-
計		-	3,499,080	962,846	541,223	211,167	50,509	7,551	2,182	1,963	5,276,520

その4 配偶者控除のない非納税者

(年末調整を行った1年を通じて勤務した給与所得者)

扶養人員		0人	1人	2人	3人	4人	5人	6人	7人	8人以上	合計
給与階級											
給 与 所 得 者 数	100万円以下	人	人	人	人	人	人	人	人	人	人
	200 "	3,123,997	29,987	9,559	4,213	319	119	-	-	-	3,168,194
	300 "	1,064,953	133,281	40,190	10,526	1,777	197	313	-	-	1,251,237
	400 "	97,973	96,988	71,318	34,233	3,096	652	-	-	-	304,260
	500 "	176,137	30,756	44,481	9,775	1,329	222	-	-	-	262,700
	600 "	275,922	41,424	22,014	8,062	1,528	28	-	-	-	348,978
	700 "	201,107	30,954	22,896	3,597	851	295	390	-	-	260,090
	800 "	78,662	14,362	10,139	1,223	309	-	-	-	-	104,695
	900 "	15,208	4,036	4,956	2,021	394	421	-	-	-	27,036
	1,000 "	1,826	964	1,305	28	-	-	-	-	-	4,123
	1,500 "	-	-	180	606	-	-	-	-	-	786
	2,000 "	-	-	-	-	-	-	-	-	-	-
計		5,035,785	382,752	227,038	74,284	9,603	1,934	703	-	-	5,732,099
給 与 額	100万円以下	百万円	百万円	百万円	百万円	百万円	百万円	百万円	百万円	百万円	百万円
	200 "	2,549,281	24,202	7,770	3,584	190	101	-	-	-	2,585,128
	300 "	1,199,534	203,896	61,304	17,087	3,093	303	613	-	-	1,485,830
	400 "	248,173	232,150	175,006	82,921	8,151	1,615	-	-	-	748,016
	500 "	627,753	107,275	149,433	33,917	4,833	795	-	-	-	924,005
	600 "	1,236,421	186,683	99,238	35,587	6,717	139	-	-	-	1,564,784
	700 "	1,096,805	169,671	126,814	19,477	4,634	1,524	1,991	-	-	1,420,917
	800 "	505,144	92,692	65,510	8,084	1,903	-	-	-	-	673,333
	900 "	110,756	29,725	36,013	14,766	3,010	3,267	-	-	-	197,536
	1,000 "	15,131	8,166	11,055	246	-	-	-	-	-	34,598
	1,500 "	-	-	1,709	5,819	-	-	-	-	-	7,528
	2,000 "	-	-	-	-	-	-	-	-	-	-
計		7,588,998	1,054,458	733,853	221,488	32,530	7,744	2,605	-	-	9,641,675

第18表 給与階級別の扶養人員別表(続)

その5 その1～4の合計

(年末調整を行った1年を通じて勤務した給与所得者)

扶養人員		0人	1人	2人	3人	4人	5人	6人	7人	8人以上	合計
給与階級											
給 与 所 得 者 数	100万円以下	人	人	人	人	人	人	人	人	人	人
	200 "	3,123,997	215,146	44,722	13,470	729	119	-	-	-	3,398,183
	300 "	5,280,046	617,386	130,107	24,853	3,954	2,909	1,045	-	-	6,060,300
	400 "	5,946,600	1,004,488	249,002	73,676	17,517	4,909	-	-	-	7,296,192
	500 "	6,807,361	1,358,919	424,027	97,448	14,586	3,045	638	601	-	8,706,625
	600 "	5,430,428	1,508,409	498,420	146,203	44,932	6,567	1,926	-	436	7,637,321
	700 "	3,295,464	1,362,960	479,550	163,308	29,456	10,993	1,421	-	-	5,343,152
	800 "	1,836,639	1,096,784	374,062	132,796	24,867	4,184	2,698	-	-	3,472,030
	900 "	1,114,871	806,765	309,282	131,306	26,150	3,726	1,203	-	1	2,393,304
	1,000 "	611,530	533,710	231,598	96,920	16,172	1,395	350	-	-	1,491,675
	1,500 "	370,420	376,372	163,413	64,951	11,839	1,514	-	-	-	988,509
	2,000 "	887,867	515,430	277,495	84,968	16,533	2,035	652	100	-	1,785,080
	計	244,037	72,267	40,496	6,682	975	1	146	-	-	364,604
計	34,949,260	9,468,636	3,222,174	1,036,581	207,710	41,397	10,079	701	437	48,936,975	
給 与 額	100万円以下	百万円	百万円	百万円	百万円	百万円	百万円	百万円	百万円	百万円	百万円
	200 "	2,549,281	176,700	35,126	11,749	530	101	-	-	-	2,773,487
	300 "	7,601,632	936,976	200,541	38,742	6,095	4,642	1,645	-	-	8,790,273
	400 "	15,012,732	2,561,393	633,613	182,810	46,952	12,388	-	-	-	18,449,889
	500 "	23,889,782	4,785,614	1,495,381	346,344	53,364	10,145	2,140	2,182	-	30,584,951
	600 "	24,223,149	6,793,324	2,242,889	662,945	200,990	30,442	8,315	-	1,963	34,164,015
	700 "	18,053,477	7,493,829	2,639,412	896,803	162,771	62,235	8,107	-	-	29,316,633
	800 "	11,873,569	7,104,904	2,434,320	858,971	160,942	27,554	17,486	-	-	22,477,747
	900 "	8,312,703	6,027,945	2,315,377	980,889	196,376	28,353	9,360	-	9	17,871,013
	1,000 "	5,183,843	4,521,970	1,964,724	822,840	137,207	11,608	2,869	-	-	12,645,061
	1,500 "	3,507,164	3,562,993	1,551,584	615,790	112,526	14,213	-	-	-	9,364,271
	2,000 "	10,727,018	5,943,083	3,227,481	962,343	184,547	22,461	8,271	1,142	-	21,076,345
	計	4,179,026	1,228,146	702,848	116,959	16,751	26	2,578	-	-	6,246,333
計	135,113,378	51,136,876	19,443,295	6,497,186	1,279,049	224,167	60,771	3,324	1,972	213,760,018	
税 額	100万円以下	百万円	百万円	百万円	百万円	百万円	百万円	百万円	百万円	百万円	百万円
	200 "	-	-	-	-	-	-	-	-	-	-
	300 "	87,120	3,690	236	-	-	-	-	-	-	91,045
	400 "	269,055	23,944	2,245	61	27	-	-	-	-	295,332
	500 "	497,401	63,600	10,557	1,504	98	16	5	-	-	573,181
	600 "	583,598	111,513	24,529	4,852	1,233	73	8	-	-	725,805
	700 "	548,696	150,747	39,241	9,983	1,027	493	51	-	-	750,239
	800 "	453,970	190,780	50,048	13,168	1,798	294	84	-	-	710,142
	900 "	424,913	227,707	67,116	20,884	3,028	190	112	-	0	743,949
	1,000 "	327,435	228,672	79,345	23,540	3,200	121	38	-	-	662,351
	1,500 "	263,544	227,560	81,053	25,707	3,328	337	-	-	-	601,529
	2,000 "	1,151,374	514,578	250,650	62,385	10,465	1,055	283	49	-	1,990,840
	計	702,117	186,813	101,837	16,262	2,100	4	292	-	-	1,009,425
計	5,309,224	1,929,602	706,856	178,347	26,304	2,583	873	49	0	8,153,838	

その6 年末調整を行った1年未満勤続者

扶養人員 給与階級		0人	1人	2人	3人	4人	5人	6人	7人	8人以上	合計
		人	人	人	人	人	人	人	人	人	人
給 与 所 得 者 数	100万円以下	2,498,009	165,388	39,826	9,406	7,058	1,763	410	-	-	2,721,860
	200 "	529,602	44,424	10,071	3,820	513	1,031	-	-	-	589,461
	300 "	591,422	42,230	13,532	3,355	762	568	-	-	-	651,869
	400 "	234,182	39,115	11,191	2,461	499	-	-	-	-	287,448
	500 "	78,000	22,859	5,837	1,610	256	-	-	-	-	108,562
	600 "	33,385	17,360	3,074	2,448	2	62	-	-	-	56,331
	700 "	15,980	10,506	2,694	562	177	-	-	-	-	29,919
	800 "	12,199	8,883	3,145	618	686	-	-	-	-	25,531
	900 "	7,194	5,675	4,139	377	26	-	-	-	-	17,411
	1,000 "	6,361	5,585	1,691	429	-	-	-	-	-	14,066
	1,500 "	14,759	7,755	2,654	532	233	-	-	-	-	25,933
	2,000 "	3,534	1,151	2,128	653	-	-	-	-	-	7,466
	計	4,024,627	370,931	99,982	26,271	10,212	3,424	410	-	-	4,535,857
給 与 額	100万円以下	892,398	60,132	16,138	3,717	1,603	366	167	-	-	974,521
	200 "	812,963	67,372	16,472	6,410	651	1,482	-	-	-	905,350
	300 "	1,448,809	104,661	33,983	8,096	1,866	1,253	-	-	-	1,598,669
	400 "	800,257	134,685	39,178	9,025	1,752	-	-	-	-	984,896
	500 "	344,687	100,824	25,327	7,431	1,140	-	-	-	-	479,410
	600 "	181,380	94,916	16,422	12,854	15	314	-	-	-	305,900
	700 "	103,807	68,664	17,298	3,650	1,181	-	-	-	-	194,600
	800 "	90,711	65,920	23,553	4,604	5,156	-	-	-	-	189,944
	900 "	61,792	48,103	35,454	3,211	216	-	-	-	-	148,775
	1,000 "	60,341	52,431	16,001	3,984	-	-	-	-	-	132,756
	1,500 "	175,933	86,070	29,489	6,426	2,739	-	-	-	-	300,658
	2,000 "	62,852	20,786	37,101	11,096	-	-	-	-	-	131,835
	計	5,035,930	904,564	306,416	80,503	16,319	3,415	167	-	-	6,347,313
税 額	100万円以下	-	-	-	-	-	-	-	-	-	-
	200 "	9,806	282	19	1	-	-	-	-	-	10,107
	300 "	26,156	896	140	8	-	-	-	-	-	27,200
	400 "	16,720	1,659	288	49	5	-	-	-	-	18,721
	500 "	8,988	1,597	280	59	-	-	-	-	-	10,924
	600 "	5,323	2,416	189	185	-	2	-	-	-	8,115
	700 "	4,292	2,162	340	47	-	-	-	-	-	6,841
	800 "	4,612	2,825	540	104	47	-	-	-	-	8,129
	900 "	4,106	2,704	1,382	60	5	-	-	-	-	8,257
	1,000 "	4,647	3,439	805	163	-	-	-	-	-	9,055
	1,500 "	18,663	7,662	2,010	464	220	-	-	-	-	29,020
	2,000 "	10,670	3,599	5,260	1,449	-	-	-	-	-	20,978
	計	113,984	29,243	11,252	2,590	276	2	-	-	-	157,347

第18表 給与階級別の扶養人員別表(続)

その7 年末調整を行った1年未満勤続者のうち納税者

給与階級		扶養人員										
		0人	1人	2人	3人	4人	5人	6人	7人	8人以上	合計	
給 与 所 得 者 数	100万円以下	人	人	人	人	人	人	人	人	人	人	人
	200 "	-	-	-	-	-	-	-	-	-	-	-
	300 "	441,854	14,733	1,549	310	-	-	-	-	-	-	458,446
	400 "	586,640	36,194	6,656	784	-	-	-	-	-	-	630,274
	500 "	229,209	34,004	9,086	1,894	305	-	-	-	-	-	274,498
	600 "	76,215	19,993	5,648	1,584	-	-	-	-	-	-	103,440
	700 "	30,648	16,118	2,260	1,946	2	62	-	-	-	-	51,036
	800 "	15,869	9,733	2,694	562	-	-	-	-	-	-	28,858
	900 "	11,564	8,583	2,812	618	453	-	-	-	-	-	24,030
	1,000 "	7,194	5,675	4,139	377	26	-	-	-	-	-	17,411
	1,500 "	6,361	5,585	1,691	429	-	-	-	-	-	-	14,066
	2,000 "	14,759	7,755	2,654	532	233	-	-	-	-	-	25,933
	計	3,534	1,151	2,128	653	-	-	-	-	-	-	7,466
	計	1,423,847	159,524	41,317	9,689	1,019	62	-	-	-	1,635,458	
給 与 額	100万円以下	百万円	百万円	百万円	百万円	百万円	百万円	百万円	百万円	百万円	百万円	百万円
	200 "	-	-	-	-	-	-	-	-	-	-	-
	300 "	711,376	24,600	2,808	566	-	-	-	-	-	-	739,350
	400 "	1,436,744	90,685	17,776	1,966	-	-	-	-	-	-	1,547,171
	500 "	782,634	116,846	32,066	6,998	1,048	-	-	-	-	-	939,591
	600 "	336,538	88,399	24,504	7,319	-	-	-	-	-	-	456,760
	700 "	166,581	88,190	11,929	10,298	15	314	-	-	-	-	277,327
	800 "	103,128	63,585	17,298	3,650	-	-	-	-	-	-	187,662
	900 "	86,007	63,798	21,043	4,604	3,406	-	-	-	-	-	178,857
	1,000 "	61,792	48,103	35,454	3,211	216	-	-	-	-	-	148,775
	1,500 "	60,341	52,431	16,001	3,984	-	-	-	-	-	-	132,756
	2,000 "	175,933	86,070	29,489	6,426	2,739	-	-	-	-	-	300,658
	計	62,852	20,786	37,101	11,096	-	-	-	-	-	-	131,835
	計	3,983,927	743,492	245,469	60,116	7,424	314	-	-	-	5,040,742	
税 額	100万円以下	百万円	百万円	百万円	百万円	百万円	百万円	百万円	百万円	百万円	百万円	百万円
	200 "	-	-	-	-	-	-	-	-	-	-	-
	300 "	9,806	282	19	1	-	-	-	-	-	-	10,107
	400 "	26,156	896	140	8	-	-	-	-	-	-	27,200
	500 "	16,720	1,659	288	49	5	-	-	-	-	-	18,721
	600 "	8,988	1,597	280	59	-	-	-	-	-	-	10,924
	700 "	5,323	2,416	189	185	-	2	-	-	-	-	8,115
	800 "	4,292	2,162	340	47	-	-	-	-	-	-	6,841
	900 "	4,612	2,825	540	104	47	-	-	-	-	-	8,129
	1,000 "	4,106	2,704	1,382	60	5	-	-	-	-	-	8,257
	1,500 "	4,647	3,439	805	163	-	-	-	-	-	-	9,055
	2,000 "	18,663	7,662	2,010	464	220	-	-	-	-	-	29,020
	計	10,670	3,599	5,260	1,449	-	-	-	-	-	-	20,978
	計	113,984	29,243	11,252	2,590	276	2	-	-	-	157,347	

その8 年末調整を行った1年未満勤続者のうち非納税者

扶養人員		0人	1人	2人	3人	4人	5人	6人	7人	8人以上	合計
給与階級		人	人	人	人	人	人	人	人	人	人
給与所得者数	100万円以下	2,498,009	165,388	39,826	9,406	7,058	1,763	410	-	-	2,721,860
	200 "	87,748	29,691	8,522	3,510	513	1,031	-	-	-	131,015
	300 "	4,782	6,036	6,876	2,571	762	568	-	-	-	21,595
	400 "	4,973	5,111	2,105	567	194	-	-	-	-	12,950
	500 "	1,785	2,866	189	26	256	-	-	-	-	5,122
	600 "	2,737	1,242	814	502	-	-	-	-	-	5,295
	700 "	111	773	-	-	177	-	-	-	-	1,061
	800 "	635	300	333	-	233	-	-	-	-	1,501
	900 "	-	-	-	-	-	-	-	-	-	-
	1,000 "	-	-	-	-	-	-	-	-	-	-
	1,500 "	-	-	-	-	-	-	-	-	-	-
	2,000 "	-	-	-	-	-	-	-	-	-	-
	計	2,600,780	211,407	58,665	16,582	9,193	3,362	410	-	-	2,900,399
	給与額	100万円以下	892,398	60,132	16,138	3,717	1,603	366	167	-	-
200 "		101,587	42,772	13,664	5,844	651	1,482	-	-	-	166,000
300 "		12,065	13,976	16,207	6,130	1,866	1,253	-	-	-	51,497
400 "		17,622	17,839	7,112	2,027	703	-	-	-	-	45,304
500 "		8,149	12,426	823	112	1,140	-	-	-	-	22,650
600 "		14,799	6,726	4,492	2,556	-	-	-	-	-	28,573
700 "		679	5,078	-	-	1,181	-	-	-	-	6,939
800 "		4,703	2,123	2,511	-	1,750	-	-	-	-	11,087
900 "		-	-	-	-	-	-	-	-	-	-
1,000 "		-	-	-	-	-	-	-	-	-	-
1,500 "		-	-	-	-	-	-	-	-	-	-
2,000 "		-	-	-	-	-	-	-	-	-	-
計		1,052,003	161,073	60,947	20,387	8,894	3,101	167	-	-	1,306,571

第19表 給与階級別年末調整を行わなかった給与所得者数・給与額・税額

その1 1年を通じて勤務した給与所得者

区分 給与階級	給与所得者数				給与額				税額				
	乙欄適用	前勤務先 給与不明	その他	計	乙欄適用	前勤務先 給与不明	その他	計	乙欄適用	前勤務先 給与不明	その他	計	
	人	人	人	人	百万円	百万円	百万円	百万円	百万円	百万円	百万円	百万円	
納 税 者	100万円以下	485,457	-	100,558	586,015	370,525	-	80,479	451,004	9,447	-	1,430	10,877
	200 "	479,921	-	404,104	884,025	658,928	-	584,900	1,243,828	29,057	-	10,768	39,825
	300 "	242,779	-	279,327	522,106	622,490	-	696,523	1,319,013	40,677	-	13,451	54,128
	400 "	244,529	-	193,762	438,291	827,061	-	676,841	1,503,902	50,548	-	16,488	67,036
	500 "	124,571	-	120,253	244,824	580,363	-	535,802	1,116,165	32,548	-	14,713	47,261
	600 "	123,835	-	59,990	183,825	670,688	-	331,085	1,001,773	48,455	-	18,019	66,474
	700 "	16,793	-	36,770	53,563	110,361	-	240,418	350,779	19,362	-	9,325	28,687
	800 "	11,470	-	27,629	39,099	86,364	-	206,457	292,821	16,457	-	9,940	26,398
	900 "	9,908	-	16,594	26,502	84,297	-	141,623	225,920	17,754	-	9,263	27,016
	1,000 "	3,408	-	12,404	15,812	32,366	-	118,460	150,826	6,599	-	10,190	16,789
	1,500 "	18,226	-	46,256	64,482	220,935	-	579,461	800,395	68,478	-	85,842	154,320
	2,000 "	5,853	-	61,876	67,729	103,137	-	1,156,793	1,259,930	32,973	-	219,009	251,981
	2,500 "	-	-	136,249	136,249	-	-	3,065,146	3,065,146	-	-	644,084	644,084
2,500万円超	-	-	166,275	166,275	-	-	6,788,907	6,788,907	-	-	2,038,535	2,038,535	
計	1,766,750	-	1,662,047	3,428,797	4,367,516	-	15,202,895	19,570,411	372,354	-	3,101,058	3,473,412	
非 納 税 者	100万円以下	-	-	266,736	266,736	-	-	201,445	201,445	-	-	-	-
	200 "	-	-	66,505	66,505	-	-	82,222	82,222	-	-	-	-
	300 "	-	-	-	-	-	-	-	-	-	-	-	-
	400 "	-	-	-	-	-	-	-	-	-	-	-	-
	500 "	-	-	-	-	-	-	-	-	-	-	-	-
	600 "	-	-	-	-	-	-	-	-	-	-	-	-
	700 "	-	-	-	-	-	-	-	-	-	-	-	-
	800 "	-	-	-	-	-	-	-	-	-	-	-	-
	900 "	-	-	-	-	-	-	-	-	-	-	-	-
	1,000 "	-	-	-	-	-	-	-	-	-	-	-	-
	1,500 "	-	-	-	-	-	-	-	-	-	-	-	-
	2,000 "	-	-	-	-	-	-	-	-	-	-	-	-
	2,500 "	-	-	-	-	-	-	-	-	-	-	-	-
2,500万円超	-	-	-	-	-	-	-	-	-	-	-	-	
計	-	-	333,241	333,241	-	-	283,667	283,667	-	-	-	-	
合 計	100万円以下	485,457	-	367,294	852,751	370,525	-	281,925	652,450	9,447	-	1,430	10,877
	200 "	479,921	-	470,609	950,530	658,928	-	667,122	1,326,050	29,057	-	10,768	39,825
	300 "	242,779	-	279,327	522,106	622,490	-	696,523	1,319,013	40,677	-	13,451	54,128
	400 "	244,529	-	193,762	438,291	827,061	-	676,841	1,503,902	50,548	-	16,488	67,036
	500 "	124,571	-	120,253	244,824	580,363	-	535,802	1,116,165	32,548	-	14,713	47,261
	600 "	123,835	-	59,990	183,825	670,688	-	331,085	1,001,773	48,455	-	18,019	66,474
	700 "	16,793	-	36,770	53,563	110,361	-	240,418	350,779	19,362	-	9,325	28,687
	800 "	11,470	-	27,629	39,099	86,364	-	206,457	292,821	16,457	-	9,940	26,398
	900 "	9,908	-	16,594	26,502	84,297	-	141,623	225,920	17,754	-	9,263	27,016
	1,000 "	3,408	-	12,404	15,812	32,366	-	118,460	150,826	6,599	-	10,190	16,789
	1,500 "	18,226	-	46,256	64,482	220,935	-	579,461	800,395	68,478	-	85,842	154,320
	2,000 "	5,853	-	61,876	67,729	103,137	-	1,156,793	1,259,930	32,973	-	219,009	251,981
	2,500 "	-	-	136,249	136,249	-	-	3,065,146	3,065,146	-	-	644,084	644,084
2,500万円超	-	-	166,275	166,275	-	-	6,788,907	6,788,907	-	-	2,038,535	2,038,535	
計	1,766,750	-	1,995,288	3,762,038	4,367,516	-	15,486,562	19,854,078	372,354	-	3,101,058	3,473,412	

その2 1年未満勤続の給与所得者

区 分 給与階級		給 与 所 得 者 数				給 与 額				税 額			
		乙欄適用	前勤務先 給与不明	その他	計	乙欄適用	前勤務先 給与不明	その他	計	乙欄適用	前勤務先 給与不明	その他	計
		人	人	人	人	百万円	百万円	百万円	百万円	百万円	百万円	百万円	百万円
納 税 者	100万円以下	1,021,422	50,473	187,451	1,259,346	254,356	23,608	69,087	347,051	8,550	430	2,062	11,042
	200 "	31,522	15,574	67,113	114,209	43,930	22,314	94,693	160,938	3,064	488	2,058	5,610
	300 "	13,834	6,979	20,867	41,680	35,060	17,438	49,976	102,474	3,371	478	1,287	5,137
	400 "	10,065	2,252	4,417	16,734	33,034	7,967	15,179	56,180	1,555	620	394	2,569
	500 "	1,959	169	3,003	5,131	9,155	837	13,379	23,371	965	33	433	1,431
	600 "	5,814	-	1,598	7,412	31,841	-	8,897	40,738	9,164	-	647	9,811
	700 "	19	177	1,488	1,684	133	1,232	9,704	11,068	47	98	525	669
	800 "	268	240	1	509	1,935	1,851	7	3,792	765	171	1	937
	900 "	76	-	1,186	1,262	662	-	10,005	10,667	190	-	1,867	2,057
	1,000 "	65	397	-	462	611	3,848	-	4,459	63	491	-	554
	1,500 "	29	472	3,546	4,047	379	5,495	41,332	47,206	144	1,246	7,990	9,380
	2,000 "	15	162	1,880	2,057	242	3,189	34,758	38,189	45	774	8,733	9,552
	2,500 "	-	-	1,328	1,328	-	-	29,528	29,528	-	-	6,535	6,535
	2,500万円超	-	-	1,551	1,551	-	-	72,372	72,372	-	-	18,396	18,396
	計	1,085,088	76,895	295,429	1,457,412	411,338	87,779	448,918	948,035	27,924	4,829	50,928	83,681
	非 納 税 者	100万円以下	-	69,963	587,876	657,839	-	12,913	127,715	140,628	-	-	-
200 "		-	925	4,936	5,861	-	1,257	5,968	7,226	-	-	-	-
300 "		-	-	-	-	-	-	-	-	-	-	-	-
400 "		-	-	-	-	-	-	-	-	-	-	-	-
500 "		-	-	-	-	-	-	-	-	-	-	-	-
600 "		-	-	-	-	-	-	-	-	-	-	-	-
700 "		-	-	-	-	-	-	-	-	-	-	-	-
800 "		-	-	-	-	-	-	-	-	-	-	-	-
900 "		-	-	-	-	-	-	-	-	-	-	-	-
1,000 "		-	-	-	-	-	-	-	-	-	-	-	-
1,500 "		-	-	-	-	-	-	-	-	-	-	-	-
2,000 "		-	-	-	-	-	-	-	-	-	-	-	-
2,500 "		-	-	-	-	-	-	-	-	-	-	-	-
2,500万円超		-	-	-	-	-	-	-	-	-	-	-	-
計		-	70,888	592,812	663,700	-	14,171	133,683	147,854	-	-	-	-
合 計		100万円以下	1,021,422	120,436	775,327	1,917,185	254,356	36,521	196,802	487,679	8,550	430	2,062
	200 "	31,522	16,499	72,049	120,070	43,930	23,572	100,662	168,164	3,064	488	2,058	5,610
	300 "	13,834	6,979	20,867	41,680	35,060	17,438	49,976	102,474	3,371	478	1,287	5,137
	400 "	10,065	2,252	4,417	16,734	33,034	7,967	15,179	56,180	1,555	620	394	2,569
	500 "	1,959	169	3,003	5,131	9,155	837	13,379	23,371	965	33	433	1,431
	600 "	5,814	-	1,598	7,412	31,841	-	8,897	40,738	9,164	-	647	9,811
	700 "	19	177	1,488	1,684	133	1,232	9,704	11,068	47	98	525	669
	800 "	268	240	1	509	1,935	1,851	7	3,792	765	171	1	937
	900 "	76	-	1,186	1,262	662	-	10,005	10,667	190	-	1,867	2,057
	1,000 "	65	397	-	462	611	3,848	-	4,459	63	491	-	554
	1,500 "	29	472	3,546	4,047	379	5,495	41,332	47,206	144	1,246	7,990	9,380
	2,000 "	15	162	1,880	2,057	242	3,189	34,758	38,189	45	774	8,733	9,552
	2,500 "	-	-	1,328	1,328	-	-	29,528	29,528	-	-	6,535	6,535
	2,500万円超	-	-	1,551	1,551	-	-	72,372	72,372	-	-	18,396	18,396
	計	1,085,088	147,783	888,241	2,121,112	411,338	101,950	582,601	1,095,889	27,924	4,829	50,928	83,681

第19表 給与階級別年末調整を行わなかった給与所得者数・給与額・税額(続)

その3 給与額が2,000万円を超える給与所得者数・給与額等

(1年を通じて勤務した給与所得者)

区分 給与階級	給与所得者数	給与額	税額	扶養親族								本人控除	
				控除対象 扶養親族数	扶養親族障害者数		うち老人扶養親族数			障害者	障害者	特別障害者	
					うち一般の 控除対象 扶養親族数	うち特定扶養 親族数	うち老人扶養親族数						
							同居老親等	その他	同居				非同居
2,500万円以下	136,249	3,065,146	644,084	57,376	33,240	18,116	2,621	3,399	890	1,187	129	267	935
2,500万円超	166,275	6,788,907	2,038,535	59,213	36,289	17,722	1,814	3,388	740	627	89	187	200
合計	302,524	9,854,053	2,682,619	116,589	69,529	35,838	4,435	6,787	1,630	1,814	218	454	1,135

その4 給与額が2,000万円を超える者の扶養人員別表

(1年を通じて勤務した給与所得者)

給与階級		扶養人員										合計
		0人	1人	2人	3人	4人	5人	6人	7人	8人以上		
給与所得者数	2,500万円以下	97,733	23,668	10,185	4,188	389	63	13	6	4	136,249	
	2,500万円超	127,531	21,220	13,938	2,997	442	46	23	2	76	166,275	
	合計	225,264	44,888	24,123	7,185	831	109	36	8	80	302,524	
給与額	2,500万円以下	2,188,219	533,565	235,574	96,274	9,255	1,657	365	119	118	3,065,146	
	2,500万円超	5,271,131	858,148	526,479	110,940	17,080	1,733	654	54	2,688	6,788,907	
	合計	7,459,350	1,391,713	762,053	207,213	26,336	3,389	1,019	173	2,806	9,854,053	
税額	2,500万円以下	468,310	107,840	46,617	19,105	1,787	313	70	22	19	644,084	
	2,500万円超	1,589,690	260,420	150,300	31,787	4,922	501	160	15	740	2,038,535	
	合計	2,057,999	368,260	196,918	50,892	6,709	814	231	37	760	2,682,619	

(参考) 国税局別表

第1表 国税局別・事業所規模別・企業規模別及び業種別の給与所得者数

区 分		国 税 局									
		札 幌	仙 台	関東信越	東 京	金 沢	名古屋	大 阪			
事 業 所	年 間 月 平 均 給 与 所 得 者 数	10 人 未 満	人	人	人	人	人	人	人		
		1~4人	148,850	195,312	451,731	963,337	65,053	377,815	718,945		
		5~9人	221,232	303,781	637,527	1,057,798	152,670	532,402	881,879		
		計	370,082	499,093	1,089,258	2,021,135	217,723	910,217	1,600,824		
		30 人 以 上	人	人	人	人	人	人	人		
		10人以上	406,587	480,794	865,374	1,734,301	237,076	1,021,212	1,340,987		
		30人以上	431,582	637,349	1,014,500	2,525,225	279,389	1,197,025	1,515,783		
		100人以上	523,760	887,533	1,364,607	3,660,894	306,007	1,497,589	2,196,157		
		500人以上	167,528	274,282	507,632	2,025,182	77,585	521,848	895,245		
		1000人以上	159,778	213,284	656,297	3,983,430	96,269	1,031,269	1,543,628		
		5000人以上	93,098	163,130	489,499	3,365,704	59,062	671,374	1,164,716		
		計	1,375,746	2,175,578	4,032,535	15,560,435	818,312	4,919,105	7,315,529		
		合 計	2,152,415	3,155,465	5,987,167	19,315,871	1,273,111	6,850,534	10,257,340		
規 模 別	12 月 末 現 在 給 与 所 得 者 数	10 人 未 満	人	人	人	人	人	人	人		
		1~4人	154,124	195,921	439,719	967,149	65,181	380,669	720,573		
		5~9人	226,956	304,018	654,296	1,087,331	156,862	543,421	852,550		
		計	381,080	499,939	1,094,015	2,054,480	222,043	924,090	1,573,123		
		30 人 以 上	人	人	人	人	人	人	人		
		10人以上	398,143	481,539	885,168	1,696,207	231,156	1,034,656	1,343,655		
		30人以上	434,599	641,347	1,018,203	2,320,507	278,094	1,209,241	1,526,725		
		100人以上	531,929	853,841	1,369,550	3,644,086	306,723	1,480,544	2,178,169		
		500人以上	168,398	275,983	509,770	2,026,964	77,763	520,253	897,310		
		1000人以上	161,925	212,877	644,787	4,006,147	97,458	1,037,277	1,551,033		
		5000人以上	93,318	170,192	552,791	3,556,307	58,759	679,946	1,168,042		
		計	1,390,169	2,154,240	4,095,101	15,554,011	818,797	4,927,261	7,321,279		
		合 計	2,169,392	3,135,718	6,074,284	19,304,698	1,271,996	6,886,007	10,238,057		
企 業 規 模 別	年 間 月 平 均 給 与 所 得 者 数	個 人	124,170	170,831	375,785	480,524	66,331	407,059	549,443		
		(資本会社別)									
		2千万未満	548,542	627,437	1,275,863	3,493,883	285,246	1,482,544	2,339,239		
		2千万以上	291,509	425,090	529,567	1,696,357	178,444	774,884	1,253,366		
		5千万未満	209,511	336,260	715,566	2,232,283	132,630	891,115	1,233,804		
		1億以上	136,463	292,819	521,360	3,397,829	122,667	672,548	1,057,697		
		10億以上	129,989	218,355	610,125	4,674,459	119,478	1,008,406	1,471,266		
		計	1,316,014	1,899,961	3,652,481	15,494,811	838,465	4,829,497	7,355,372		
		その他の法人	712,231	1,084,673	1,958,901	3,340,536	368,315	1,613,978	2,352,525		
		合 計	2,152,415	3,155,465	5,987,167	19,315,871	1,273,111	6,850,534	10,257,340		
		規 模 別	12 月 末 現 在 給 与 所 得 者 数	個 人	129,494	172,113	395,000	502,665	68,023	432,840	565,734
				(資本会社別)							
				2千万未満	544,339	627,594	1,303,950	3,306,255	283,526	1,489,966	2,338,430
2千万以上	295,114			426,165	530,341	1,678,344	176,986	758,154	1,216,048		
5千万未満	210,775			335,136	714,090	2,229,870	126,622	892,838	1,238,760		
1億以上	136,371			288,616	534,963	3,411,332	122,275	670,992	1,060,035		
10億以上	130,197			223,547	596,938	4,819,451	119,955	1,018,149	1,457,860		
計	1,316,796			1,901,058	3,680,282	15,445,252	829,364	4,830,099	7,311,133		
その他の法人	723,102			1,062,547	1,999,002	3,356,781	374,609	1,623,068	2,361,190		
合 計	2,169,392			3,135,718	6,074,284	19,304,698	1,271,996	6,886,007	10,238,057		
業 種 別	年 間 月 平 均 給 与 所 得 者 数			建設業	235,729	379,952	456,443	1,231,153	136,735	454,143	677,523
				製造業	193,788	562,241	1,199,566	2,577,692	312,617	1,866,087	2,236,861
				卸売業, 小売業	355,357	545,245	1,088,516	2,951,841	219,301	1,128,744	1,528,773
		宿泊業, 飲食サービス業	116,741	117,328	327,966	1,062,510	37,468	358,458	488,617		
		金融業, 保険業	20,429	77,289	94,272	744,800	9,888	103,700	165,385		
		不動産業, 物品賃貸業	39,418	73,098	74,536	608,356	21,836	141,888	247,982		
		運輸業, 郵便業	179,813	113,878	311,662	1,178,531	66,214	407,047	687,467		
		電気・ガス・熱供給・水道業	6,586	21,153	1,346	43,377	6,440	26,917	31,930		
		情報通信業	23,153	46,087	49,143	1,513,769	21,219	108,007	271,595		
		学術研究, 専門・技術サービス業, 教育, 学習支援業	74,775	106,764	324,361	1,103,759	32,046	259,208	519,484		
		医療, 福祉	480,146	527,571	1,116,264	2,217,067	185,169	930,783	1,696,964		
		複合サービス事業	60,884	105,858	88,990	305,602	32,546	91,826	65,418		
		サービス業	289,203	407,038	760,291	3,709,237	175,766	913,925	1,582,557		
農林水産・鉱業	76,393	71,963	93,811	68,177	15,866	59,801	56,784				
合 計	2,152,415	3,155,465	5,987,167	19,315,871	1,273,111	6,850,534	10,257,340				
規 模 別	12 月 末 現 在 給 与 所 得 者 数	建設業	235,142	384,203	468,575	1,240,166	138,026	464,413	681,260		
		製造業	190,806	555,160	1,203,006	2,595,025	309,500	1,865,003	2,182,348		
		卸売業, 小売業	362,064	547,594	1,072,636	2,939,608	221,634	1,118,833	1,536,003		
		宿泊業, 飲食サービス業	123,451	117,850	328,458	1,102,367	38,988	358,086	503,805		
		金融業, 保険業	21,317	49,136	91,778	750,367	10,684	107,125	165,307		
		不動産業, 物品賃貸業	39,843	74,633	75,816	612,871	21,291	143,645	248,102		
		運輸業, 郵便業	173,284	113,854	312,137	1,180,395	65,812	404,558	670,421		
		電気・ガス・熱供給・水道業	6,559	25,157	1,347	43,641	6,405	26,116	31,499		
		情報通信業	23,070	47,407	50,637	1,524,872	20,899	110,139	271,787		
		学術研究, 専門・技術サービス業, 教育, 学習支援業	76,232	110,498	333,198	1,117,941	32,898	256,997	532,193		
		医療, 福祉	479,056	533,038	1,170,511	2,065,497	186,293	934,121	1,699,173		
		複合サービス事業	61,129	104,389	93,792	397,086	34,166	92,926	64,753		
		サービス業	294,119	400,017	777,218	3,664,673	170,176	939,999	1,595,839		
農林水産・鉱業	83,320	72,782	95,175	70,189	15,224	64,046	55,567				
合 計	2,169,392	3,135,718	6,074,284	19,304,698	1,271,996	6,886,007	10,238,057				

(参考) 国税局別表

第1表 国税局別・事業所規模別・企業規模別及び業種別の給与所得者数(続)

区 分		国 税 局	広 島	高 松	福 岡	熊 本	沖 縄	全 国 計
事 業 所	年 間 月 平 均 給 与 所 得 者 数	10人未満						
		1~4人	165,461	102,431	197,005	147,138	22,706	3,555,784
		5~9人	288,369	191,097	288,170	329,142	39,823	4,923,890
		計	453,830	293,528	485,175	476,280	62,529	8,479,674
		10人以上	409,721	329,063	488,850	399,462	79,883	7,793,310
		30人以上	584,079	275,796	484,492	480,858	64,728	9,490,806
		100人以上	763,681	356,087	719,227	517,879	144,548	12,937,969
		500人以上	237,155	99,524	218,364	118,488	35,259	5,178,092
		1000人以上	252,067	142,487	289,630	133,878	38,097	8,540,114
		5000人以上	439,697	56,896	143,585	94,673	44,127	6,785,561
計	2,276,679	930,790	1,855,298	1,345,776	326,759	42,932,542		
合 計	3,140,230	1,553,381	2,829,323	2,221,518	469,171	59,205,526		
規 模 別	12月末現在給与所得者数	10人未満						
		1~4人	164,776	100,230	200,761	150,549	22,004	3,561,656
		5~9人	296,488	198,256	298,420	325,092	42,022	4,985,712
		計	461,264	298,486	499,181	475,641	64,026	8,547,368
		10人以上	412,866	321,948	465,918	401,924	79,662	7,752,842
		30人以上	576,625	276,552	479,603	484,880	65,352	9,311,728
		100人以上	760,423	355,693	730,845	517,326	147,508	12,876,637
		500人以上	238,262	99,632	215,457	120,234	35,139	5,185,165
		1000人以上	254,521	143,671	292,086	134,310	38,083	8,574,175
		5000人以上	442,576	58,323	143,057	94,920	44,021	7,062,252
計	2,272,407	933,871	1,861,048	1,351,670	330,103	43,009,957		
合 計	3,146,537	1,554,305	2,826,147	2,229,235	473,791	59,310,167		
企 業 規 模 別	年 間 月 平 均 給 与 所 得 者 数	個 人	119,532	99,093	153,101	132,694	15,504	2,694,067
		2千万未満	591,966	324,303	652,762	509,744	88,493	12,220,022
		2千万以上	367,256	217,022	284,623	206,020	58,110	6,282,248
		5千万未満	368,891	188,973	374,830	265,430	39,862	6,989,155
		1億以上	290,841	100,237	259,760	97,449	38,636	6,988,306
		10億以上	436,857	107,753	181,456	123,030	49,598	9,130,772
		計	2,055,811	938,288	1,753,431	1,201,673	274,699	41,610,503
		その他の法人	964,887	516,000	922,791	887,151	178,968	14,900,956
		合 計	3,140,230	1,553,381	2,829,323	2,221,518	469,171	59,205,526
		12月末現在給与所得者数						
個 人	124,066	108,425	163,015	137,676	16,804	2,815,855		
2千万未満	597,489	322,279	653,781	517,109	87,456	12,072,174		
2千万以上	354,453	215,872	285,572	207,727	58,697	6,203,473		
5千万未満	369,289	186,607	349,371	247,523	39,865	6,940,746		
1億以上	293,904	101,828	259,171	97,329	41,463	7,018,279		
10億以上	435,826	106,925	181,838	122,736	49,349	9,262,771		
計	2,050,961	933,511	1,729,733	1,192,424	276,830	41,497,443		
その他の法人	971,510	512,369	933,399	899,135	180,157	14,996,869		
合 計	3,146,537	1,554,305	2,826,147	2,229,235	473,791	59,310,167		
業 種 別	年 間 月 平 均 給 与 所 得 者 数	建設業	246,947	129,591	270,016	170,237	32,949	4,421,418
		製造業	615,983	286,242	306,507	350,658	17,988	10,526,230
		卸売業, 小売業	609,691	254,463	535,184	328,804	99,481	9,645,400
		宿泊業, 飲食サービス業	144,693	60,843	149,392	86,885	43,924	2,994,825
		金融業, 保険業	47,156	28,282	52,652	27,099	6,980	1,377,932
		不動産業, 物品賃貸業	36,395	19,858	77,539	52,120	5,568	1,398,594
		運輸業, 郵便業	209,892	107,010	184,444	104,542	35,859	3,586,359
		電気・ガス・熱供給・水道業	8,605	12,312	7,827	6,359	1,720	174,572
		情報通信業	60,310	13,930	37,087	32,767	449	2,177,516
		学術研究, 専門・技術サービス業, 教育, 学習支援業	158,814	45,847	116,454	102,736	39,827	2,884,075
		医療, 福祉	505,900	289,617	610,930	547,540	105,964	9,213,915
		複合サービス事業	36,849	55,238	41,334	41,559	8,064	934,168
		サービス業	424,112	225,499	413,339	311,424	66,184	9,278,575
		農林水産・鉱業	34,883	24,649	26,618	58,788	4,214	591,947
		合 計	3,140,230	1,553,381	2,829,323	2,221,518	469,171	59,205,526
業 種 別	12月末現在給与所得者数	建設業	245,854	132,745	272,041	171,883	33,090	4,467,398
		製造業	602,968	285,724	309,618	353,256	18,061	10,470,475
		卸売業, 小売業	604,979	255,086	538,003	310,239	99,621	9,606,300
		宿泊業, 飲食サービス業	151,944	56,822	152,838	89,454	46,503	3,070,566
		金融業, 保険業	47,134	28,267	51,755	26,536	7,025	1,356,431
		不動産業, 物品賃貸業	36,349	19,302	78,713	55,022	5,553	1,411,140
		運輸業, 郵便業	210,995	107,767	183,620	105,097	34,654	3,562,594
		電気・ガス・熱供給・水道業	8,542	12,266	7,238	6,300	1,718	176,788
		情報通信業	59,383	13,780	39,607	32,818	462	2,194,861
		学術研究, 専門・技術サービス業, 教育, 学習支援業	159,053	47,835	118,832	104,959	40,252	2,930,888
		医療, 福祉	513,812	295,019	617,506	551,746	107,284	9,153,056
		複合サービス事業	39,114	54,176	40,796	41,976	8,151	1,032,454
		サービス業	431,640	218,796	385,680	318,269	66,902	9,263,328
		農林水産・鉱業	34,770	26,720	29,900	61,680	4,515	613,888
		合 計	3,146,537	1,554,305	2,826,147	2,229,235	473,791	59,310,167

(参考) 国税局別表

第2表 国税局別及び事業所規模別の給与所得者数・給与額

その1 給与所得者数

(1年を通じて勤務した給与所得者)

国 税 局		札 幌	仙 台	関 東 信 越	東 京	金 沢	名 古 屋	大 阪		
区 分		人	人	人	人	人	人	人		
男	10人未満	1～4人	80,071	108,353	247,783	556,830	33,252	207,610	361,826	
		5～9人	123,570	153,980	333,052	564,821	84,920	284,652	431,516	
		計	203,641	262,333	580,835	1,121,651	118,172	492,262	793,342	
	30人以上	10人以上	195,088	293,877	445,002	852,495	122,651	451,486	704,702	
		30人以上	248,331	386,924	530,182	1,219,918	125,618	639,057	830,445	
		100人以上	223,163	396,185	690,352	2,047,730	176,609	703,515	1,105,359	
		500人以上	77,206	104,493	239,963	964,078	40,613	303,454	458,551	
		1,000人以上	72,033	99,958	332,925	1,998,819	59,582	574,363	851,192	
		5,000人以上	29,430	72,252	181,449	2,109,610	25,590	491,930	568,509	
		計	650,163	1,059,812	1,974,871	8,340,155	428,012	2,712,319	3,814,056	
	合 計	1,048,892	1,616,022	3,000,708	10,314,301	668,835	3,656,067	5,312,100		
	女	10人未満	1～4人	77,229	97,462	230,057	440,835	34,400	211,101	348,244
			5～9人	90,573	142,863	306,079	492,371	72,303	247,452	358,368
計			167,802	240,325	536,136	933,206	106,703	458,553	706,612	
30人以上		10人以上	132,517	186,428	337,607	631,700	91,738	340,877	501,292	
		30人以上	166,017	225,472	424,393	727,178	90,381	413,637	542,479	
		100人以上	197,382	317,776	491,400	1,164,028	118,906	455,754	820,188	
		500人以上	65,773	100,481	176,601	640,523	32,814	209,401	324,941	
		1,000人以上	89,807	106,634	265,662	1,229,150	31,634	334,911	554,615	
		5,000人以上	52,155	57,052	196,064	1,379,388	14,516	222,528	404,612	
		計	571,134	807,415	1,554,120	5,140,267	288,251	1,636,231	2,646,835	
合 計		871,453	1,234,168	2,427,863	6,705,173	486,692	2,435,661	3,854,739		
計		10人未満	1～4人	157,300	205,815	477,840	997,665	67,652	418,711	710,070
			5～9人	214,143	296,843	639,131	1,057,192	157,223	532,104	789,884
	計		371,443	502,658	1,116,971	2,054,857	224,875	950,815	1,499,954	
	30人以上	10人以上	327,605	480,305	782,609	1,484,195	214,389	792,363	1,205,994	
		30人以上	414,348	612,396	954,575	1,947,096	215,999	1,052,694	1,372,924	
		100人以上	420,545	713,961	1,181,752	3,211,758	295,515	1,159,269	1,925,547	
		500人以上	142,979	204,974	416,564	1,604,601	73,427	512,855	783,492	
		1,000人以上	161,840	206,592	598,587	3,227,969	91,216	909,274	1,405,807	
		5,000人以上	81,585	129,304	377,513	3,488,998	40,106	714,458	973,121	
		計	1,221,297	1,867,227	3,528,991	13,480,422	716,263	4,348,550	6,460,891	
	合 計	1,920,345	2,850,190	5,428,571	17,019,474	1,155,527	6,091,728	9,166,839		

(参考) 国税局別表

第2表 国税局別及び事業所規模別の給与所得者数・給与額(続)

その1 給与所得者数

(1年を通じて勤務した給与所得者)

国 税 局		広 島	高 松	福 岡	熊 本	沖 縄	全 国 計		
区 分		人	人	人	人	人	人		
男	10人未満	1~4人	85,763	51,528	105,222	76,566	8,478	1,923,282	
		5~9人	196,427	108,046	144,410	179,943	17,594	2,622,931	
		計	282,190	159,574	249,632	256,509	26,072	4,546,213	
		10人以上	238,037	137,251	185,660	195,246	46,878	3,868,373	
	30人以上	30人以上	268,634	160,892	251,729	232,327	38,381	4,932,438	
		100人以上	387,885	170,611	342,204	216,850	80,881	6,541,344	
		500人以上	127,681	57,225	105,513	56,443	17,094	2,552,314	
		1,000人以上	127,364	88,329	132,628	59,406	10,638	4,407,237	
		5,000人以上	104,261	23,332	74,051	75,005	4,610	3,760,029	
		計	1,015,825	500,389	906,125	640,031	151,604	22,193,362	
		合 計	1,536,052	797,214	1,341,417	1,091,786	224,554	30,607,948	
	女	10人未満	1~4人	91,812	54,128	91,621	72,465	8,476	1,757,830
			5~9人	111,265	77,387	127,625	137,537	15,710	2,179,533
計			203,077	131,515	219,246	210,002	24,186	3,937,363	
		10人以上	185,944	128,551	168,914	187,517	28,071	2,921,156	
30人以上		30人以上	223,319	89,124	192,989	200,549	36,170	3,331,708	
		100人以上	280,546	117,151	290,382	187,054	46,915	4,487,482	
		500人以上	105,017	49,621	73,012	49,259	13,108	1,840,551	
		1,000人以上	88,638	60,179	114,104	55,493	15,207	2,946,034	
		5,000人以上	151,082	20,602	87,181	21,275	20,316	2,626,771	
		計	848,602	336,677	757,668	513,630	131,716	15,232,546	
		合 計	1,237,623	596,743	1,145,828	911,149	183,973	22,091,065	
計		10人未満	1~4人	177,575	105,656	196,843	149,031	16,954	3,681,112
			5~9人	307,692	185,433	272,035	317,480	33,304	4,802,464
	計		485,267	291,089	468,878	466,511	50,258	8,483,576	
		10人以上	423,981	265,802	354,574	382,763	74,949	6,789,529	
	30人以上	30人以上	491,953	250,016	444,718	432,876	74,551	8,264,146	
		100人以上	668,431	287,762	632,586	403,904	127,796	11,028,826	
		500人以上	232,698	106,846	178,525	105,702	30,202	4,392,865	
		1,000人以上	216,002	148,508	246,732	114,899	25,845	7,353,271	
		5,000人以上	255,343	43,934	161,232	96,280	24,926	6,386,800	
		計	1,864,427	837,066	1,663,793	1,153,661	283,320	37,425,908	
		合 計	2,773,675	1,393,957	2,487,245	2,002,935	408,527	52,699,013	

その2 給与総額

(1年を通じて勤務した給与所得者)

国 税 局		札 幌	仙 台	関東信越	東 京	金 沢	名 古 屋	大 阪		
区 分		百万円	百万円	百万円	百万円	百万円	百万円	百万円		
男	10人未満	1~4人	284,756	426,796	906,842	2,534,470	119,221	835,468	1,459,227	
		5~9人	561,846	634,824	1,535,271	3,411,923	406,249	1,285,173	1,929,911	
		計	846,602	1,061,621	2,442,113	5,946,393	525,470	2,120,641	3,389,137	
		10人以上	988,951	1,206,053	2,327,067	5,083,772	564,068	2,260,480	3,594,592	
	30人以上	30人以上	1,150,120	1,711,265	2,339,557	6,966,833	580,350	3,447,020	4,195,534	
		100人以上	1,074,996	1,894,032	3,445,429	12,374,277	864,598	3,664,900	5,780,378	
		500人以上	397,821	469,124	1,287,987	6,189,035	200,572	1,707,232	2,581,472	
		1,000人以上	378,297	530,908	1,826,040	13,632,230	333,179	3,360,559	5,381,601	
		5,000人以上	114,460	448,747	967,965	14,441,014	156,394	3,551,718	3,750,818	
		計	3,115,694	5,054,076	9,866,978	53,603,388	2,135,093	15,731,428	21,689,804	
	合 計	4,951,247	7,321,749	14,636,158	64,633,553	3,224,631	20,112,549	28,673,532		
	女	10人未満	1~4人	170,650	209,404	536,937	1,214,149	77,980	534,456	848,036
			5~9人	234,330	381,364	796,254	1,596,517	191,031	625,604	867,673
計			404,979	590,768	1,333,191	2,810,666	269,011	1,160,061	1,715,709	
		10人以上	361,297	557,279	993,064	2,016,702	257,748	922,871	1,443,203	
30人以上		30人以上	520,249	648,144	1,153,826	2,645,743	250,978	1,178,962	1,699,481	
		100人以上	543,543	925,754	1,522,187	4,293,201	378,592	1,339,641	2,598,763	
		500人以上	197,886	291,541	561,400	2,358,794	111,386	672,062	1,096,749	
		1,000人以上	264,536	295,617	771,110	4,373,297	104,457	1,045,879	1,806,801	
		5,000人以上	99,695	141,819	472,705	4,532,421	38,451	544,266	1,206,020	
		計	1,625,908	2,302,875	4,481,227	18,203,457	883,864	4,780,809	8,407,814	
合 計		2,392,184	3,450,923	6,807,482	23,030,825	1,410,623	6,863,741	11,566,725		
計		10人未満	1~4人	455,405	636,200	1,443,779	3,748,619	197,200	1,369,924	2,307,262
			5~9人	796,176	1,016,189	2,331,526	5,008,439	597,281	1,910,777	2,797,584
	計		1,251,581	1,652,389	3,775,304	8,757,059	794,481	3,280,702	5,104,846	
		10人以上	1,350,248	1,763,332	3,320,130	7,100,475	821,816	3,183,351	5,037,795	
	30人以上	30人以上	1,670,369	2,359,409	3,493,383	9,612,576	831,328	4,625,982	5,895,015	
		100人以上	1,618,539	2,819,786	4,967,616	16,667,478	1,243,190	5,004,540	8,379,141	
		500人以上	595,707	760,665	1,849,386	8,547,829	311,958	2,379,295	3,678,220	
		1,000人以上	642,833	826,525	2,597,150	18,005,527	437,635	4,406,437	7,188,402	
		5,000人以上	214,155	590,566	1,440,670	18,973,435	194,845	4,095,984	4,956,839	
		計	4,741,603	7,356,951	14,348,205	71,806,845	3,018,957	20,512,238	30,097,617	
	合 計	7,343,431	10,772,672	21,443,640	87,664,378	4,635,254	26,976,290	40,240,258		

(参考) 国税局別表

第2表 国税局別及び事業所規模別の給与所得者数・給与額(続)

その2 給与総額

(1年を通じて勤務した給与所得者)

国 税 局		広 島	高 松	福 岡	熊 本	沖 縄	全 国 計		
区 分		百万円	百万円	百万円	百万円	百万円	百万円		
男	10人未満	1~4人	300,113	177,828	409,279	262,443	25,336	7,741,778	
		5~9人	867,854	439,403	599,207	706,071	61,601	12,439,333	
		計	1,167,967	617,231	1,008,486	968,514	86,937	20,181,111	
		10人以上	1,146,181	631,420	831,212	862,605	201,241	19,697,641	
	30人以上	30人以上	1,232,966	796,615	1,190,963	939,958	171,381	24,722,561	
		100人以上	1,881,306	791,835	1,627,495	961,588	327,295	34,688,128	
		500人以上	635,663	314,910	532,702	258,849	85,124	14,660,491	
		1,000人以上	768,696	558,418	661,639	325,717	51,463	27,808,748	
		5,000人以上	602,480	115,767	407,217	567,970	18,583	25,143,133	
		計	5,121,111	2,577,545	4,420,016	3,054,083	653,846	127,023,061	
		合 計	7,435,259	3,826,195	6,259,714	4,885,202	942,024	166,901,814	
	女	10人未満	1~4人	204,868	136,479	197,408	160,252	19,079	4,309,697
			5~9人	274,515	213,414	301,039	337,968	37,792	5,857,503
計			479,384	349,893	498,447	498,220	56,872	10,167,200	
		10人以上	529,249	370,587	440,403	548,110	110,804	8,551,316	
30人以上		30人以上	612,603	235,377	534,315	496,064	98,490	10,074,233	
		100人以上	827,118	356,016	847,977	540,649	120,566	14,294,007	
		500人以上	320,768	167,758	248,318	157,307	41,913	6,225,883	
		1,000人以上	271,613	189,808	317,153	150,079	50,769	9,641,118	
		5,000人以上	360,416	47,456	151,239	110,765	53,273	7,758,526	
		計	2,392,518	996,415	2,099,003	1,454,865	365,011	47,993,766	
		合 計	3,401,151	1,716,895	3,037,853	2,501,194	532,686	66,712,282	
計		10人未満	1~4人	504,981	314,307	606,687	422,695	44,416	12,051,475
			5~9人	1,142,369	652,817	900,246	1,044,039	99,393	18,296,836
	計		1,647,351	967,124	1,506,933	1,466,734	143,809	30,348,311	
		10人以上	1,675,430	1,002,007	1,271,615	1,410,715	312,045	28,248,957	
	30人以上	30人以上	1,845,569	1,031,992	1,725,278	1,436,022	269,871	34,796,794	
		100人以上	2,708,424	1,147,851	2,475,472	1,502,236	447,861	48,982,135	
		500人以上	956,431	482,668	781,020	416,157	127,038	20,886,374	
		1,000人以上	1,040,309	748,226	978,792	475,797	102,232	37,449,866	
		5,000人以上	962,896	163,223	558,456	678,736	71,856	32,901,659	
		計	7,513,629	3,573,959	6,519,019	4,508,948	1,018,856	175,016,827	
		合 計	10,836,409	5,543,090	9,297,567	7,386,396	1,474,710	233,614,096	

その3 平均給与

(1年を通じて勤務した給与所得者)

国 税 局		札 幌	仙 台	関 東 信 越	東 京	金 沢	名 古 屋	大 阪		
区 分		千 円	千 円	千 円	千 円	千 円	千 円	千 円		
男	10人未満	1～4人	3,556	3,939	3,660	4,552	3,585	4,024	4,033	
		5～9人	4,547	4,123	4,610	6,041	4,784	4,515	4,472	
		計	4,157	4,047	4,204	5,301	4,447	4,308	4,272	
	30人以上	10人以上	5,069	4,104	5,229	5,963	4,599	5,007	5,101	
		30人以上	4,631	4,423	4,413	5,711	4,620	5,394	5,052	
		100人以上	4,817	4,781	4,991	6,043	4,896	5,209	5,229	
		500人以上	5,153	4,490	5,367	6,420	4,939	5,626	5,630	
		1,000人以上	5,252	5,311	5,485	6,820	5,592	5,851	6,322	
		5,000人以上	3,889	6,211	5,335	6,845	6,112	7,220	6,598	
		計	4,792	4,769	4,996	6,427	4,988	5,800	5,687	
	合 計	4,720	4,531	4,878	6,266	4,821	5,501	5,398		
	女	10人未満	1～4人	2,210	2,149	2,334	2,754	2,267	2,532	2,435
			5～9人	2,587	2,669	2,601	3,243	2,642	2,528	2,421
計			2,413	2,458	2,487	3,012	2,521	2,530	2,428	
30人以上		10人以上	2,726	2,989	2,941	3,192	2,810	2,707	2,879	
		30人以上	3,134	2,875	2,719	3,638	2,777	2,850	3,133	
		100人以上	2,754	2,913	3,098	3,688	3,184	2,939	3,168	
		500人以上	3,009	2,901	3,179	3,683	3,394	3,209	3,375	
		1,000人以上	2,946	2,772	2,903	3,558	3,302	3,123	3,258	
		5,000人以上	1,912	2,486	2,411	3,286	2,649	2,446	2,981	
		計	2,847	2,852	2,883	3,541	3,066	2,922	3,177	
合 計		2,745	2,796	2,804	3,435	2,898	2,818	3,001		
計		10人未満	1～4人	2,895	3,091	3,021	3,757	2,915	3,272	3,249
			5～9人	3,718	3,423	3,648	4,737	3,799	3,591	3,542
	計		3,370	3,287	3,380	4,262	3,533	3,450	3,403	
	30人以上	10人以上	4,122	3,671	4,242	4,784	3,833	4,018	4,177	
		30人以上	4,031	3,853	3,660	4,937	3,849	4,394	4,294	
		100人以上	3,849	3,949	4,204	5,190	4,207	4,317	4,352	
		500人以上	4,166	3,711	4,440	5,327	4,249	4,639	4,695	
		1,000人以上	3,972	4,001	4,339	5,578	4,798	4,846	5,113	
		5,000人以上	2,625	4,567	3,816	5,438	4,858	5,733	5,094	
		計	3,882	3,940	4,066	5,327	4,215	4,717	4,658	
	合 計	3,824	3,780	3,950	5,151	4,011	4,428	4,390		

(参考) 国税局別表

第2表 国税局別及び事業所規模別の給与所得者数・給与額(続)

その3 平均給与

(1年を通じて勤務した給与所得者)

国 税 局		広 島	高 松	福 岡	熊 本	沖 縄	全 国 計		
区 分		千円	千円	千円	千円	千円	千円		
男	10人未満	1~4人	3,499	3,451	3,890	3,428	2,988	4,025	
		5~9人	4,418	4,067	4,149	3,924	3,501	4,743	
		計	4,139	3,868	4,040	3,776	3,335	4,439	
		10人以上	4,815	4,600	4,477	4,418	4,293	5,092	
	30人以上	30人以上	4,590	4,951	4,731	4,046	4,465	5,012	
		100人以上	4,850	4,641	4,756	4,434	4,047	5,303	
		500人以上	4,979	5,503	5,049	4,586	4,980	5,744	
		1,000人以上	6,035	6,322	4,989	5,483	4,838	6,310	
		5,000人以上	5,779	4,962	5,499	7,572	4,031	6,687	
	計	5,041	5,151	4,878	4,772	4,313	5,723		
	合 計	4,840	4,799	4,666	4,475	4,195	5,453		
	女	10人未満	1~4人	2,231	2,521	2,155	2,211	2,251	2,452
			5~9人	2,467	2,758	2,359	2,457	2,406	2,688
計			2,361	2,660	2,273	2,372	2,351	2,582	
		10人以上	2,846	2,883	2,607	2,923	3,947	2,927	
30人以上		30人以上	2,743	2,641	2,769	2,474	2,723	3,024	
		100人以上	2,948	3,039	2,920	2,890	2,570	3,185	
		500人以上	3,054	3,381	3,401	3,193	3,198	3,383	
		1,000人以上	3,064	3,154	2,780	2,704	3,339	3,273	
		5,000人以上	2,386	2,303	1,735	5,206	2,622	2,954	
計		2,819	2,960	2,770	2,833	2,771	3,151		
合 計		2,748	2,877	2,651	2,745	2,895	3,020		
計		10人未満	1~4人	2,844	2,975	3,082	2,836	2,620	3,274
			5~9人	3,713	3,521	3,309	3,289	2,984	3,810
	計		3,395	3,322	3,214	3,144	2,861	3,577	
		10人以上	3,952	3,770	3,586	3,686	4,163	4,161	
	30人以上	30人以上	3,752	4,128	3,879	3,317	3,620	4,211	
		100人以上	4,052	3,989	3,913	3,719	3,504	4,441	
		500人以上	4,110	4,517	4,375	3,937	4,206	4,755	
		1,000人以上	4,816	5,038	3,967	4,141	3,956	5,093	
		5,000人以上	3,771	3,715	3,464	7,050	2,883	5,152	
	計	4,030	4,270	3,918	3,908	3,596	4,676		
	合 計	3,907	3,977	3,738	3,688	3,610	4,433		

その4 給与所得者数(乙欄適用者を除く)

(1年を通じて勤務した給与所得者)

国 税 局		札 幌	仙 台	関 東 信 越	東 京	金 沢	名 古 屋	大 阪	
区 分									
男	10人未満	1～4人	人	人	人	人	人	人	人
		5～9人	75,857	100,326	227,812	512,138	30,919	189,845	326,711
		計	120,059	149,393	311,525	530,900	78,271	274,111	411,688
		10人以上	195,916	249,719	539,337	1,043,038	109,190	463,956	738,399
	30人以上	30人以上	189,362	286,804	430,927	811,227	119,191	429,719	690,300
		100人以上	242,040	382,255	514,956	1,183,057	123,610	615,807	802,178
		100人以上	218,919	391,056	664,588	1,994,930	171,873	691,969	1,070,617
		500人以上	75,396	100,293	232,949	940,237	39,201	296,763	441,829
		1,000人以上	69,838	97,962	321,158	1,951,518	58,934	564,938	834,362
		5,000人以上	29,126	72,252	175,802	2,065,883	25,590	488,191	561,319
	計	635,319	1,043,818	1,909,453	8,135,625	419,208	2,657,668	3,710,305	
	合 計	1,020,597	1,580,341	2,879,717	9,989,890	647,589	3,551,343	5,139,004	
	女	10人未満	1～4人	74,421	88,293	212,629	391,045	33,234	199,663
5～9人			89,169	140,571	291,039	463,088	69,971	229,695	325,706
計			163,590	228,864	503,668	854,133	103,205	429,358	645,147
		10人以上	128,716	183,645	328,989	592,522	89,557	327,101	484,716
30人以上		30人以上	161,119	222,762	413,724	700,876	88,723	398,243	524,197
		100人以上	193,537	313,940	481,929	1,128,134	116,741	449,748	795,470
		100人以上	193,537	313,940	481,929	1,128,134	116,741	449,748	795,470
		500人以上	65,070	99,867	170,072	612,906	32,224	203,718	312,176
		1,000人以上	86,413	105,321	258,799	1,186,144	31,299	326,996	535,532
		5,000人以上	52,155	56,750	188,224	1,339,922	13,557	214,885	393,977
計		558,294	798,640	1,512,748	4,967,982	282,544	1,593,590	2,561,352	
合 計		850,600	1,211,149	2,345,405	6,414,637	475,306	2,350,049	3,691,215	
計		10人未満	1～4人	150,278	188,619	440,441	903,183	64,153	389,508
	5～9人		209,228	289,964	602,564	993,988	148,242	503,806	737,394
	計		359,506	478,583	1,043,005	1,897,171	212,395	893,314	1,383,546
		10人以上	318,078	470,449	759,916	1,403,749	208,748	756,820	1,175,016
	30人以上	30人以上	403,159	605,017	928,680	1,883,933	212,333	1,014,050	1,326,375
		100人以上	412,456	704,996	1,146,517	3,123,064	288,614	1,141,717	1,866,087
		100人以上	412,456	704,996	1,146,517	3,123,064	288,614	1,141,717	1,866,087
		500人以上	140,466	200,160	403,021	1,553,143	71,425	500,481	754,005
		1,000人以上	156,251	203,283	579,957	3,137,662	90,233	891,934	1,369,894
		5,000人以上	81,281	129,002	364,026	3,405,805	39,147	703,076	955,296
	計	1,193,613	1,842,458	3,422,201	13,103,607	701,752	4,251,258	6,271,657	
	合 計	1,871,197	2,791,490	5,225,122	16,404,527	1,122,895	5,901,392	8,830,219	

(参考) 国税局別表

第2表 国税局別及び事業所規模別の給与所得者数・給与額(続)

その4 給与所得者数(乙欄適用者を除く)

(1年を通じて勤務した給与所得者)

国 税 局		広 島	高 松	福 岡	熊 本	沖 縄	全 国 計		
区 分		人	人	人	人	人	人		
男	10人未満	1~4人	84,413	50,224	96,926	71,188	7,321	1,773,680	
		5~9人	192,373	104,134	135,361	173,797	14,898	2,496,510	
		計	276,786	154,358	232,287	244,985	22,219	4,270,190	
		10人以上	221,583	133,454	176,142	186,926	45,321	3,720,956	
	30人以上	30人以上	265,870	154,328	242,098	225,075	37,796	4,789,070	
		100人以上	379,872	167,858	332,619	209,290	77,196	6,370,787	
		500人以上	123,926	56,057	102,468	55,319	17,094	2,481,532	
	1,000人以上	1,000人以上	126,712	88,044	129,871	58,757	10,638	4,312,732	
		5,000人以上	102,582	23,332	73,048	75,005	3,359	3,695,489	
		計	998,962	489,619	880,104	623,446	146,083	21,649,610	
	合 計	1,497,331	777,431	1,288,533	1,055,357	213,623	29,640,756		
	女	10人未満	1~4人	88,436	52,171	82,571	69,008	7,706	1,618,618
			5~9人	107,215	72,821	122,132	132,929	14,940	2,059,276
計			195,651	124,992	204,703	201,937	22,646	3,677,894	
		10人以上	177,964	125,708	159,863	180,237	28,071	2,807,089	
30人以上		30人以上	219,591	88,206	189,160	197,841	35,599	3,240,041	
		100人以上	272,753	116,747	285,019	183,124	46,007	4,383,149	
		500人以上	101,841	48,473	70,764	47,664	10,140	1,774,915	
1,000人以上		1,000人以上	84,749	59,088	110,005	52,726	15,058	2,852,130	
		5,000人以上	149,841	20,310	86,011	20,341	20,316	2,556,289	
		計	828,775	332,824	740,959	501,696	127,120	14,806,524	
合 計		1,202,390	583,524	1,105,525	883,870	177,837	21,291,507		
計		10人未満	1~4人	172,849	102,395	179,497	140,196	15,027	3,392,298
			5~9人	299,588	176,955	257,493	306,726	29,838	4,555,786
	計		472,437	279,350	436,990	446,922	44,865	7,948,084	
		10人以上	399,547	259,162	336,005	367,163	73,392	6,528,045	
	30人以上	30人以上	485,461	242,534	431,258	422,916	73,395	8,029,111	
		100人以上	652,625	284,605	617,638	392,414	123,203	10,753,936	
		500人以上	225,767	104,530	173,232	102,983	27,234	4,256,447	
	1,000人以上	1,000人以上	211,461	147,132	239,876	111,483	25,696	7,164,862	
		5,000人以上	252,423	43,642	159,059	95,346	23,675	6,251,778	
		計	1,827,737	822,443	1,621,063	1,125,142	273,203	36,456,134	
	合 計	2,699,721	1,360,955	2,394,058	1,939,227	391,460	50,932,263		

その5 給与総額(乙欄適用者を除く)

(1年を通じて勤務した給与所得者)

国 税 局		札 幌	仙 台	関 東 信 越	東 京	金 沢	名 古 屋	大 阪		
区 分		百万円	百万円	百万円	百万円	百万円	百万円	百万円		
男	10人未満	1~4人	275,924	396,563	848,849	2,385,059	109,301	795,174	1,369,992	
		5~9人	543,137	622,790	1,468,256	3,326,558	386,268	1,262,461	1,876,055	
		計	819,061	1,019,353	2,317,105	5,711,618	495,569	2,057,635	3,246,047	
		10人以上	972,998	1,188,492	2,282,383	4,953,761	557,559	2,203,565	3,556,704	
	30人以上	30人以上	1,127,394	1,698,548	2,291,874	6,849,106	574,343	3,382,424	4,096,584	
		100人以上	1,065,863	1,882,961	3,366,476	12,219,244	851,165	3,623,303	5,673,005	
		500人以上	393,635	458,774	1,268,653	6,106,822	198,942	1,691,657	2,537,690	
		1,000人以上	374,420	527,486	1,796,267	13,529,618	330,710	3,340,422	5,339,626	
		5,000人以上	114,026	448,747	961,843	14,362,180	156,394	3,543,037	3,729,473	
		計	3,075,338	5,016,516	9,685,112	53,066,971	2,111,554	15,580,844	21,376,378	
		合 計	4,867,396	7,224,361	14,284,601	63,732,349	3,164,682	19,842,044	28,179,129	
	女	10人未満	1~4人	165,510	194,120	496,595	1,090,294	75,739	508,429	774,602
			5~9人	232,657	376,908	755,813	1,532,760	186,086	594,353	800,688
計			398,167	571,028	1,252,408	2,623,053	261,825	1,102,782	1,575,289	
		10人以上	354,599	551,249	976,520	1,926,086	250,245	883,537	1,407,806	
30人以上		30人以上	505,173	642,912	1,121,403	2,566,152	248,015	1,145,427	1,667,600	
		100人以上	539,217	918,529	1,504,376	4,205,112	372,741	1,327,993	2,550,585	
		500人以上	197,323	289,415	546,891	2,306,913	109,682	664,500	1,077,293	
		1,000人以上	257,347	294,484	761,901	4,296,470	104,191	1,032,604	1,776,226	
		5,000人以上	99,695	141,463	465,745	4,480,794	37,654	536,443	1,187,066	
		計	1,598,754	2,286,802	4,400,316	17,855,441	872,284	4,706,968	8,258,769	
		合 計	2,351,520	3,409,079	6,629,244	22,404,580	1,384,355	6,693,287	11,241,864	
計		10人未満	1~4人	441,434	590,683	1,345,444	3,475,353	185,040	1,303,603	2,144,594
			5~9人	775,794	999,698	2,224,070	4,859,318	572,354	1,856,814	2,676,742
	計		1,217,228	1,590,381	3,569,513	8,334,671	757,394	3,160,417	4,821,336	
		10人以上	1,327,596	1,739,741	3,258,903	6,879,847	807,804	3,087,102	4,964,509	
	30人以上	30人以上	1,632,567	2,341,460	3,413,277	9,415,257	822,358	4,527,851	5,764,184	
		100人以上	1,605,079	2,801,489	4,870,852	16,424,357	1,223,906	4,951,296	8,223,590	
		500人以上	590,958	748,189	1,815,544	8,413,736	308,624	2,356,158	3,614,982	
		1,000人以上	631,768	821,970	2,558,168	17,826,088	434,902	4,373,026	7,115,852	
		5,000人以上	213,720	590,209	1,427,588	18,842,974	194,049	4,079,480	4,916,539	
		計	4,674,092	7,303,318	14,085,428	70,922,411	2,983,838	20,287,812	29,635,147	
		合 計	7,218,916	10,633,440	20,913,845	86,136,929	4,549,036	26,535,331	39,420,993	

(参考) 国税局別表

第2表 国税局別及び事業所規模別の給与所得者数・給与額(続)

その5 給与総額(乙欄適用者を除く)

(1年を通じて勤務した給与所得者)

国 税 局		広 島	高 松	福 岡	熊 本	沖 縄	全 国 計		
区 分		百万円	百万円	百万円	百万円	百万円	百万円		
男	10人未満	1~4人	295,652	176,262	390,045	248,324	19,669	7,310,814	
		5~9人	855,389	430,920	581,526	685,967	53,842	12,093,169	
		計	1,151,041	607,183	971,570	934,291	73,511	19,403,983	
		10人以上	1,074,298	622,732	799,146	842,593	193,133	19,247,363	
	30人以上	30人以上	1,225,916	784,571	1,157,037	913,635	170,578	24,272,011	
		100人以上	1,865,787	785,498	1,596,257	944,352	315,120	34,189,030	
		500人以上	628,720	312,990	525,690	256,199	85,124	14,464,896	
		1,000人以上	767,073	557,307	655,423	324,705	51,463	27,594,520	
		5,000人以上	601,395	115,767	404,829	567,970	17,081	25,022,742	
		計	5,088,890	2,556,132	4,339,236	3,006,861	639,367	125,543,199	
		合 計	7,314,229	3,786,047	6,109,952	4,783,745	906,010	164,194,546	
	女	10人未満	1~4人	200,453	129,693	178,360	155,505	17,424	3,986,724
			5~9人	269,357	205,132	295,694	323,584	36,707	5,609,739
計			469,811	334,825	474,053	479,089	54,132	9,596,462	
		10人以上	509,316	359,603	422,599	532,119	110,804	8,284,482	
30人以上		30人以上	602,817	234,008	529,990	491,030	95,152	9,849,679	
		100人以上	812,951	355,040	833,421	533,050	117,547	14,070,561	
		500人以上	313,447	166,155	244,428	154,420	28,122	6,098,588	
		1,000人以上	263,588	188,078	312,629	145,632	50,017	9,483,169	
		5,000人以上	359,277	47,227	150,218	110,239	53,273	7,669,093	
		計	2,352,080	990,509	2,070,686	1,434,372	344,110	47,171,090	
		合 計	3,331,207	1,684,937	2,967,338	2,445,580	509,045	65,052,034	
計		10人未満	1~4人	496,105	305,955	568,404	403,829	37,093	11,297,538
			5~9人	1,124,746	636,052	877,219	1,009,552	90,549	17,702,908
	計		1,620,852	942,008	1,445,623	1,413,381	127,642	29,000,446	
		10人以上	1,583,614	982,335	1,221,745	1,374,711	303,937	27,531,845	
	30人以上	30人以上	1,828,733	1,018,580	1,687,028	1,404,665	265,730	34,121,690	
		100人以上	2,678,738	1,140,538	2,429,677	1,477,402	432,666	48,259,591	
		500人以上	942,168	479,145	770,118	410,619	113,246	20,563,484	
		1,000人以上	1,030,660	745,385	968,052	470,337	101,481	37,077,688	
		5,000人以上	960,672	162,994	555,047	678,210	70,354	32,691,836	
		計	7,440,970	3,546,641	6,409,921	4,441,233	983,477	172,714,289	
		合 計	10,645,436	5,470,983	9,077,290	7,229,325	1,415,056	229,246,580	

その6 平均給与(乙欄適用者を除く)

(1年を通じて勤務した給与所得者)

国 税 局		札 幌	仙 台	関 東 信 越	東 京	金 沢	名 古 屋	大 阪		
区 分		千 円	千 円	千 円	千 円	千 円	千 円	千 円		
男	10人未満	1~4人	3,637	3,953	3,726	4,657	3,535	4,189	4,193	
		5~9人	4,524	4,169	4,713	6,266	4,935	4,606	4,557	
		計	4,181	4,082	4,296	5,476	4,539	4,435	4,396	
		10人以上	5,138	4,144	5,296	6,107	4,678	5,128	5,152	
	30人以上	30人以上	4,658	4,443	4,451	5,789	4,646	5,493	5,107	
		100人以上	4,869	4,815	5,066	6,125	4,952	5,236	5,299	
		500人以上	5,221	4,574	5,446	6,495	5,075	5,700	5,744	
		1,000人以上	5,361	5,385	5,593	6,933	5,612	5,913	6,400	
		5,000人以上	3,915	6,211	5,471	6,952	6,112	7,257	6,644	
	計	4,841	4,806	5,072	6,523	5,037	5,863	5,761		
	合 計	4,769	4,571	4,960	6,380	4,887	5,587	5,483		
	女	10人未満	1~4人	2,224	2,199	2,335	2,788	2,279	2,546	2,425
			5~9人	2,609	2,681	2,597	3,310	2,659	2,588	2,458
計			2,434	2,495	2,487	3,071	2,537	2,568	2,442	
		10人以上	2,755	3,002	2,968	3,251	2,794	2,701	2,904	
30人以上		30人以上	3,135	2,886	2,711	3,661	2,795	2,876	3,181	
		100人以上	2,786	2,926	3,122	3,727	3,193	2,953	3,206	
		500人以上	3,032	2,898	3,216	3,764	3,404	3,262	3,451	
		1,000人以上	2,978	2,796	2,944	3,622	3,329	3,158	3,317	
		5,000人以上	1,912	2,493	2,474	3,344	2,777	2,496	3,013	
計		2,864	2,863	2,909	3,594	3,087	2,954	3,224		
合 計		2,765	2,815	2,826	3,493	2,913	2,848	3,046		
計		10人未満	1~4人	2,937	3,132	3,055	3,848	2,884	3,347	3,319
			5~9人	3,708	3,448	3,691	4,889	3,861	3,686	3,630
	計		3,386	3,323	3,422	4,393	3,566	3,538	3,485	
		10人以上	4,174	3,698	4,289	4,901	3,870	4,079	4,225	
	30人以上	30人以上	4,049	3,870	3,675	4,998	3,873	4,465	4,346	
		100人以上	3,892	3,974	4,248	5,259	4,241	4,337	4,407	
		500人以上	4,207	3,738	4,505	5,417	4,321	4,708	4,794	
		1,000人以上	4,043	4,043	4,411	5,681	4,820	4,903	5,194	
		5,000人以上	2,629	4,575	3,922	5,533	4,957	5,802	5,147	
	計	3,916	3,964	4,116	5,412	4,252	4,772	4,725		
	合 計	3,858	3,809	4,003	5,251	4,051	4,496	4,464		

(参考) 国税局別表

第2表 国税局別及び事業所規模別の給与所得者数・給与額(続)

その6 平均給与(乙欄適用者を除く)

(1年を通じて勤務した給与所得者)

国 税 局		広 島	高 松	福 岡	熊 本	沖 縄	全 国 計		
区 分		千円	千円	千円	千円	千円	千円		
男	10人未満	1~4人	3,502	3,510	4,024	3,488	2,687	4,122	
		5~9人	4,447	4,138	4,296	3,947	3,614	4,844	
		計	4,159	3,934	4,183	3,814	3,308	4,544	
		10人以上	4,848	4,666	4,537	4,508	4,261	5,173	
	30人以上	30人以上	4,611	5,084	4,779	4,059	4,513	5,068	
		100人以上	4,912	4,680	4,799	4,512	4,082	5,367	
		500人以上	5,073	5,583	5,130	4,631	4,980	5,829	
		1,000人以上	6,054	6,330	5,047	5,526	4,838	6,398	
		5,000人以上	5,863	4,962	5,542	7,572	5,085	6,771	
	計	5,094	5,221	4,930	4,823	4,377	5,799		
	合 計	4,885	4,870	4,742	4,533	4,241	5,539		
	女	10人未満	1~4人	2,267	2,486	2,160	2,253	2,261	2,463
			5~9人	2,512	2,817	2,421	2,434	2,457	2,724
計			2,401	2,679	2,316	2,372	2,390	2,609	
		10人以上	2,862	2,861	2,644	2,952	3,947	2,951	
30人以上		30人以上	2,745	2,653	2,802	2,482	2,673	3,040	
		100人以上	2,981	3,041	2,924	2,911	2,555	3,210	
		500人以上	3,078	3,428	3,454	3,240	2,773	3,436	
		1,000人以上	3,110	3,183	2,842	2,762	3,322	3,325	
		5,000人以上	2,398	2,325	1,746	5,420	2,622	3,000	
計		2,838	2,976	2,795	2,859	2,707	3,186		
合 計		2,770	2,888	2,684	2,767	2,862	3,055		
計		10人未満	1~4人	2,870	2,988	3,167	2,880	2,468	3,330
			5~9人	3,754	3,594	3,407	3,291	3,035	3,886
	計		3,431	3,372	3,308	3,162	2,845	3,649	
		10人以上	3,964	3,790	3,636	3,744	4,141	4,217	
	30人以上	30人以上	3,767	4,200	3,912	3,321	3,621	4,250	
		100人以上	4,105	4,007	3,934	3,765	3,512	4,488	
		500人以上	4,173	4,584	4,446	3,987	4,158	4,831	
		1,000人以上	4,874	5,066	4,036	4,219	3,949	5,175	
		5,000人以上	3,806	3,735	3,490	7,113	2,972	5,229	
	計	4,071	4,312	3,954	3,947	3,600	4,738		
	合 計	3,943	4,020	3,792	3,728	3,615	4,501		

(参考)国税局別表

第3表 国税局別及び企業規模別の給与所得者数・給与額

その1 給与所得者数

(1年を通じて勤務した給与所得者)

国 税 局 区 分		札 幌	仙 台	関東信越	東 京	金 沢	名 古 屋	大 阪	
男	個 人	人 32,884	人 49,551	人 119,203	人 128,815	人 19,369	人 96,885	人 142,727	
	(資本金階級別) 株式会社	2千万円未満	282,006	371,140	741,223	1,715,344	168,216	789,712	1,257,430
		2千万円以上	171,862	266,533	335,619	935,254	108,604	438,148	713,850
		5千万円以上	141,506	192,109	400,800	1,157,816	88,115	473,758	701,978
		1億円以上	73,024	165,861	313,753	1,855,087	73,105	408,501	646,361
		10億円以上	69,030	126,505	325,102	3,212,098	74,224	813,512	970,563
	計	737,428	1,122,148	2,116,497	8,875,599	512,264	2,923,631	4,290,182	
	その他の法人	278,580	444,323	765,008	1,309,887	137,202	635,551	879,191	
	合 計	1,048,892	1,616,022	3,000,708	10,314,301	668,835	3,656,067	5,312,100	
	女	個 人	70,585	100,475	241,228	314,035	46,570	263,560	347,515
(資本金階級別) 株式会社		2千万円未満	187,316	224,815	452,627	1,129,180	97,789	494,240	825,756
		2千万円以上	94,458	126,692	156,497	503,832	53,436	212,037	388,303
		5千万円以上	52,519	120,344	242,726	719,230	37,662	286,053	396,949
		1億円以上	55,088	89,792	170,113	1,125,730	33,123	177,019	315,694
		10億円以上	56,904	68,623	200,372	1,425,516	31,982	245,494	411,725
計		446,285	630,266	1,222,335	4,903,488	253,992	1,414,843	2,338,427	
その他の法人		354,583	503,427	964,300	1,487,650	186,130	757,258	1,168,797	
合 計		871,453	1,234,168	2,427,863	6,705,173	486,692	2,435,661	3,854,739	
計		個 人	103,469	150,026	360,431	442,850	65,939	360,445	490,242
	(資本金階級別) 株式会社	2千万円未満	469,322	595,955	1,193,850	2,844,524	266,005	1,283,952	2,083,186
		2千万円以上	266,320	393,225	492,116	1,439,086	162,040	650,185	1,102,153
		5千万円以上	194,025	312,453	643,526	1,877,046	125,777	759,811	1,098,927
		1億円以上	128,112	255,653	483,866	2,980,817	106,228	585,520	962,055
		10億円以上	125,934	195,128	525,474	4,637,614	106,206	1,059,006	1,382,288
	計	1,183,713	1,752,414	3,338,832	13,779,087	766,256	4,338,474	6,628,609	
	その他の法人	633,163	947,750	1,729,308	2,797,537	323,332	1,392,809	2,047,988	
	合 計	1,920,345	2,850,190	5,428,571	17,019,474	1,155,527	6,091,728	9,166,839	

(参考) 国税局別表

第3表 国税局別及び企業規模別の給与所得者数・給与額(続)

その1 給与所得者数

(1年を通じて勤務した給与所得者)

国 税 局 区 分		広 島	高 松	福 岡	熊 本	沖 縄	全 国 計	
男	個 人	人 39,252	人 38,061	人 43,011	人 41,508	人 4,111	人 755,377	
	(資本金階級別) 株式会社	2千万円未満	341,647	187,330	335,587	274,172	46,022	6,509,829
		2千万円以上	209,900	129,774	176,791	123,278	40,265	3,649,878
		5千万円以上	204,976	115,192	183,159	138,622	20,897	3,818,928
		1億円以上	170,647	55,330	144,391	59,934	26,555	3,992,549
		10億円以上	163,250	70,376	108,371	86,553	12,841	6,032,425
	計	1,090,420	558,002	948,299	682,559	146,580	24,003,609	
	その他の法人	406,380	201,151	350,107	367,719	73,863	5,848,962	
	合 計	1,536,052	797,214	1,341,417	1,091,786	224,554	30,607,948	
	女	個 人	76,071	47,812	88,273	85,644	7,619	1,689,387
(資本金階級別) 株式会社		2千万円未満	211,217	105,783	230,120	191,645	31,511	4,181,999
		2千万円以上	117,486	68,687	82,596	62,795	16,199	1,883,018
		5千万円以上	126,921	50,162	127,042	69,872	8,644	2,238,124
		1億円以上	87,554	33,357	80,670	25,223	13,727	2,207,090
		10億円以上	142,648	34,686	96,784	34,955	22,287	2,771,976
計		685,826	292,675	617,212	384,490	92,368	13,282,207	
その他の法人		475,726	256,256	440,343	441,015	83,986	7,119,471	
合 計	1,237,623	596,743	1,145,828	911,149	183,973	22,091,065		
計	個 人	115,323	85,873	131,284	127,152	11,730	2,444,764	
	(資本金階級別) 株式会社	2千万円未満	552,864	293,113	565,707	465,817	77,533	10,691,828
		2千万円以上	327,386	198,461	259,387	186,073	56,464	5,532,896
		5千万円以上	331,897	165,354	310,201	208,494	29,541	6,057,052
		1億円以上	258,201	88,687	225,061	85,157	40,282	6,199,639
		10億円以上	305,898	105,062	205,155	121,508	35,128	8,804,401
	計	1,776,246	850,677	1,565,511	1,067,049	238,948	37,285,816	
	その他の法人	882,106	457,407	790,450	808,734	157,849	12,968,433	
合 計	2,773,675	1,393,957	2,487,245	2,002,935	408,527	52,699,013		

その2 給与総額

(1年を通じて勤務した給与所得者)

国 税 局 区 分		札 幌	仙 台	関東信越	東 京	金 沢	名 古 屋	大 阪	
男	個 人	百万円 88,752	百万円 137,600	百万円 361,534	百万円 381,750	百万円 95,573	百万円 309,643	百万円 502,540	
	(資本金階級別) 株式会社	2千万円未満	1,248,483	1,538,119	3,141,077	8,739,608	762,709	3,715,570	5,819,105
		2千万円以上	831,162	1,159,613	1,579,696	4,896,967	474,037	2,216,209	3,600,842
		5千万円以上	635,602	864,159	1,971,443	6,289,545	436,965	2,342,456	3,615,542
		1億円以上	358,073	859,210	1,626,457	11,345,027	370,804	2,338,568	3,485,790
		10億円以上	351,547	745,571	1,990,259	24,858,034	457,872	5,773,474	7,068,233
	計	3,424,867	5,166,672	10,308,932	56,129,180	2,502,387	16,386,276	23,589,512	
	その他の法人	1,437,628	2,017,477	3,965,692	8,122,623	626,671	3,416,630	4,581,480	
	合 計	4,951,247	7,321,749	14,636,158	64,633,553	3,224,631	20,112,549	28,673,532	
	女	個 人	165,194	248,256	545,405	791,016	111,775	606,881	794,913
(資本金階級別) 株式会社		2千万円未満	463,996	594,352	1,105,275	3,183,889	261,200	1,264,547	2,127,456
		2千万円以上	234,145	317,698	428,881	1,440,599	149,026	609,599	1,049,647
		5千万円以上	123,790	316,180	634,796	2,362,604	106,276	690,025	1,048,734
		1億円以上	135,268	257,860	462,151	3,679,741	99,984	509,754	943,361
		10億円以上	123,711	169,458	540,623	5,965,297	110,363	765,896	1,524,300
計		1,080,910	1,655,548	3,171,727	16,632,130	726,848	3,839,822	6,693,498	
その他の法人		1,146,080	1,547,119	3,090,350	5,607,678	572,000	2,417,038	4,078,314	
合 計		2,392,184	3,450,923	6,807,482	23,030,825	1,410,623	6,863,741	11,566,725	
計		個 人	253,947	385,857	906,939	1,172,766	207,347	916,524	1,297,453
	(資本金階級別) 株式会社	2千万円未満	1,712,479	2,132,471	4,246,352	11,923,497	1,023,909	4,980,116	7,946,561
		2千万円以上	1,065,306	1,477,311	2,008,576	6,337,566	623,063	2,825,808	4,650,489
		5千万円以上	759,392	1,180,340	2,606,239	8,652,149	543,241	3,032,481	4,664,276
		1億円以上	493,341	1,117,070	2,088,608	15,024,768	470,787	2,848,323	4,429,151
		10億円以上	475,258	915,028	2,530,883	30,823,331	568,235	6,539,369	8,592,534
	計	4,505,777	6,822,220	13,480,659	72,761,311	3,229,235	20,226,097	30,283,010	
	その他の法人	2,583,708	3,564,596	7,056,042	13,730,301	1,198,671	5,833,669	8,659,795	
	合 計	7,343,431	10,772,672	21,443,640	87,664,378	4,635,254	26,976,290	40,240,258	

(参考) 国税局別表

第3表 国税局別及び企業規模別の給与所得者数・給与額(続)

その2 給与総額

(1年を通じて勤務した給与所得者)

国 税 局 区 分		広 島	高 松	福 岡	熊 本	沖 縄	全 国 計	
		百万円	百万円	百万円	百万円	百万円	百万円	
男	個 人	118,451	111,079	109,067	99,669	13,040	2,328,699	
	(資本金階級別) 株式会社	2千万円未満	1,478,898	776,120	1,462,183	1,055,129	151,327	29,888,327
		2千万円以上	1,034,607	657,943	809,541	544,003	165,944	17,970,563
		5千万円以上	1,002,032	578,136	864,463	636,643	97,586	19,334,573
		1億円以上	911,310	286,603	724,678	359,554	127,938	22,794,012
		10億円以上	1,075,484	466,492	645,663	617,754	68,016	44,118,399
	計	5,502,330	2,765,295	4,506,529	3,213,084	610,811	134,105,874	
	その他の法人	1,814,478	949,821	1,644,118	1,572,449	318,174	30,467,241	
合 計	7,435,259	3,826,195	6,259,714	4,885,202	942,024	166,901,814		
女	個 人	202,450	95,539	195,871	169,511	14,414	3,941,227	
	(資本金階級別) 株式会社	2千万円未満	497,958	257,209	547,464	444,887	62,019	10,810,252
		2千万円以上	284,832	191,565	208,208	149,486	48,305	5,111,990
		5千万円以上	328,159	130,984	303,619	179,741	28,814	6,253,722
		1億円以上	248,127	89,736	205,798	88,704	59,605	6,780,090
		10億円以上	360,894	115,867	203,366	143,067	55,500	10,078,341
	計	1,719,970	785,360	1,468,455	1,005,885	254,244	39,034,395	
	その他の法人	1,478,730	835,997	1,373,527	1,325,798	264,029	23,736,661	
合 計	3,401,151	1,716,895	3,037,853	2,501,194	532,686	66,712,282		
計	個 人	320,901	206,618	304,938	269,181	27,454	6,269,925	
	(資本金階級別) 株式会社	2千万円未満	1,976,856	1,033,328	2,009,647	1,500,016	213,346	40,698,578
		2千万円以上	1,319,439	849,508	1,017,749	693,489	214,249	23,082,553
		5千万円以上	1,330,191	709,120	1,168,082	816,384	126,400	25,588,294
		1億円以上	1,159,437	376,339	930,476	448,258	187,543	29,574,103
		10億円以上	1,436,377	582,358	849,029	760,821	123,515	54,196,740
	計	7,222,300	3,550,654	5,974,983	4,218,968	865,054	173,140,268	
	その他の法人	3,293,208	1,785,818	3,017,646	2,898,247	582,202	54,203,902	
合 計	10,836,409	5,543,090	9,297,567	7,386,396	1,474,710	233,614,096		

その3 平均給与

(1年を通じて勤務した給与所得者)

国 税 局		札 幌	仙 台	関東信越	東 京	金 沢	名 古 屋	大 阪	
区 分									
男	個 人	千円 2,699	千円 2,777	千円 3,033	千円 2,964	千円 4,934	千円 3,196	千円 3,521	
	(資本金階級別) 株式会社	2千万円未満	4,427	4,144	4,238	5,095	4,534	4,705	4,628
		2千万円以上	4,836	4,351	4,707	5,236	4,365	5,058	5,044
		5千万円以上	4,492	4,498	4,919	5,432	4,959	4,944	5,151
		1億円以上	4,903	5,180	5,184	6,116	5,072	5,725	5,393
		10億円以上	5,093	5,894	6,122	7,739	6,169	7,097	7,283
	計	4,644	4,604	4,871	6,324	4,885	5,605	5,498	
	その他の法人	5,161	4,541	5,184	6,201	4,568	5,376	5,211	
	合 計	4,720	4,531	4,878	6,266	4,821	5,501	5,398	
	女	個 人	2,340	2,471	2,261	2,519	2,400	2,303	2,287
(資本金階級別) 株式会社		2千万円未満	2,477	2,644	2,442	2,820	2,671	2,559	2,576
		2千万円以上	2,479	2,508	2,741	2,859	2,789	2,875	2,703
		5千万円以上	2,357	2,627	2,615	3,285	2,822	2,412	2,642
		1億円以上	2,455	2,872	2,717	3,269	3,019	2,880	2,988
		10億円以上	2,174	2,469	2,698	4,185	3,451	3,120	3,702
計		2,422	2,627	2,595	3,392	2,862	2,714	2,862	
その他の法人		3,232	3,073	3,205	3,769	3,073	3,192	3,489	
合 計	2,745	2,796	2,804	3,435	2,898	2,818	3,001		
計	個 人	2,454	2,572	2,516	2,648	3,145	2,543	2,647	
	(資本金階級別) 株式会社	2千万円未満	3,649	3,578	3,557	4,192	3,849	3,879	3,815
		2千万円以上	4,000	3,757	4,082	4,404	3,845	4,346	4,219
		5千万円以上	3,914	3,778	4,050	4,609	4,319	3,991	4,244
		1億円以上	3,851	4,369	4,317	5,040	4,432	4,865	4,604
		10億円以上	3,774	4,689	4,816	6,646	5,350	6,175	6,216
	計	3,806	3,893	4,038	5,281	4,214	4,662	4,569	
その他の法人	4,081	3,761	4,080	4,908	3,707	4,188	4,228		
合 計	3,824	3,780	3,950	5,151	4,011	4,428	4,390		

(参考) 国税局別表

第3表 国税局別及び企業規模別の給与所得者数・給与額(続)

その3 平均給与

(1年を通じて勤務した給与所得者)

国 税 局 区 分		広 島	高 松	福 岡	熊 本	沖 縄	全 国 計	
		千円	千円	千円	千円	千円	千円	
男	個 人	3,018	2,918	2,536	2,401	3,172	3,083	
	(資本金階級別) 株式会社	2千万円未満	4,329	4,143	4,357	3,848	3,288	4,591
		2千万円以上	4,929	5,070	4,579	4,413	4,121	4,924
		5千万円以上	4,889	5,019	4,720	4,593	4,670	5,063
		1億円以上	5,340	5,180	5,019	5,999	4,818	5,709
		10億円以上	6,588	6,629	5,958	7,137	5,297	7,314
	計	5,046	4,956	4,752	4,707	4,167	5,587	
	その他の法人	4,465	4,722	4,696	4,276	4,308	5,209	
	合 計	4,840	4,799	4,666	4,475	4,195	5,453	
	女	個 人	2,661	1,998	2,219	1,979	1,892	2,333
(資本金階級別) 株式会社		2千万円未満	2,358	2,431	2,379	2,321	1,968	2,585
		2千万円以上	2,424	2,789	2,521	2,381	2,982	2,715
		5千万円以上	2,586	2,611	2,390	2,572	3,333	2,794
		1億円以上	2,834	2,690	2,551	3,517	4,342	3,072
		10億円以上	2,530	3,340	2,101	4,093	2,490	3,636
計		2,508	2,683	2,379	2,616	2,753	2,939	
その他の法人		3,108	3,262	3,119	3,006	3,144	3,334	
合 計		2,748	2,877	2,651	2,745	2,895	3,020	
計		個 人	2,783	2,406	2,323	2,117	2,340	2,565
	(資本金階級別) 株式会社	2千万円未満	3,576	3,525	3,552	3,220	2,752	3,807
		2千万円以上	4,030	4,280	3,924	3,727	3,794	4,172
		5千万円以上	4,008	4,288	3,766	3,916	4,279	4,225
		1億円以上	4,490	4,243	4,134	5,264	4,656	4,770
		10億円以上	4,696	5,543	4,138	6,261	3,516	6,156
	計	4,066	4,174	3,817	3,954	3,620	4,644	
	その他の法人	3,733	3,904	3,818	3,584	3,688	4,180	
	合 計	3,907	3,977	3,738	3,688	3,610	4,433	

その4 給与所得者数(乙欄適用者を除く)

(1年を通じて勤務した給与所得者)

国 税 局		札 幌	仙 台	関 東 信 越	東 京	金 沢	名 古 屋	大 阪	
区 分									
男	個 人	人 32,182	人 45,913	人 107,536	人 112,837	人 18,203	人 88,111	人 134,497	
	(資本金階級別) 株 式 会 社	2千万円未満	275,404	357,385	711,474	1,636,438	159,328	759,803	1,215,154
		2千万円以上	167,351	263,914	323,376	912,931	107,714	428,597	697,685
		5千万円以上	138,937	191,908	391,536	1,124,855	87,390	459,202	690,167
		1億円以上	70,312	165,426	307,559	1,809,202	72,154	403,567	635,883
		10億円以上	68,232	125,871	320,018	3,175,940	74,150	810,975	963,971
	計	720,236	1,104,504	2,053,963	8,659,366	500,736	2,862,144	4,202,860	
	その他の法人	268,179	429,924	718,218	1,217,687	128,650	601,088	801,647	
	合 計	1,020,597	1,580,341	2,879,717	9,989,890	647,589	3,551,343	5,139,004	
	女	個 人	68,479	95,891	226,570	290,370	45,987	249,256	322,229
(資本金階級別) 株 式 会 社		2千万円未満	182,901	218,271	431,923	1,063,587	96,116	472,892	778,848
		2千万円以上	93,918	124,941	151,721	488,144	52,585	205,712	374,885
		5千万円以上	50,530	118,034	239,003	687,236	37,056	274,978	381,836
		1億円以上	52,814	89,448	166,222	1,086,296	31,059	174,377	304,738
		10億円以上	56,360	68,295	193,550	1,405,119	31,605	239,859	404,804
計		436,523	618,989	1,182,419	4,730,382	248,421	1,367,818	2,245,111	
その他の法人		345,598	496,269	936,416	1,393,885	180,898	732,975	1,123,875	
合 計		850,600	1,211,149	2,345,405	6,414,637	475,306	2,350,049	3,691,215	
計		個 人	100,661	141,804	334,106	403,207	64,190	337,367	456,726
	(資本金階級別) 株 式 会 社	2千万円未満	458,305	575,656	1,143,397	2,700,025	255,444	1,232,695	1,994,002
		2千万円以上	261,269	388,855	475,097	1,401,075	160,299	634,309	1,072,570
		5千万円以上	189,467	309,942	630,539	1,812,091	124,446	734,180	1,072,003
		1億円以上	123,126	254,874	473,781	2,895,498	103,213	577,944	940,621
		10億円以上	124,592	194,166	513,568	4,581,059	105,755	1,050,834	1,368,775
	計	1,156,759	1,723,493	3,236,382	13,389,748	749,157	4,229,962	6,447,971	
	その他の法人	613,777	926,193	1,654,634	2,611,572	309,548	1,334,063	1,925,522	
	合 計	1,871,197	2,791,490	5,225,122	16,404,527	1,122,895	5,901,392	8,830,219	

(参考) 国税局別表

第3表 国税局別及び企業規模別の給与所得者数・給与額(続)

その4 給与所得者数(乙欄適用者を除く)

(1年を通じて勤務した給与所得者)

国 税 局 区 分		広 島	高 松	福 岡	熊 本	沖 縄	全 国 計	
男	個 人	人 32,519	人 35,321	人 39,035	人 39,972	人 4,111	人 690,237	
	(資本金階級別) 株式会社	2千万円未満	332,224	178,819	320,727	266,627	41,682	6,255,065
		2千万円以上	205,300	128,936	168,933	120,058	40,187	3,564,982
		5千万円以上	202,537	115,192	180,264	134,331	20,897	3,737,216
		1億円以上	166,911	55,330	142,617	59,112	26,056	3,914,129
		10億円以上	159,142	70,048	107,588	86,450	12,757	5,975,142
	計	1,066,114	548,325	920,129	666,578	141,579	23,446,534	
	その他の法人	398,698	193,785	329,369	348,807	67,933	5,503,985	
	合 計	1,497,331	777,431	1,288,533	1,055,357	213,623	29,640,756	
	女	個 人	74,959	44,551	84,044	81,907	7,619	1,591,862
(資本金階級別) 株式会社		2千万円未満	205,334	104,671	217,147	183,525	31,034	3,986,249
		2千万円以上	112,499	65,197	79,549	60,331	15,213	1,824,695
		5千万円以上	124,522	49,543	123,676	68,073	6,153	2,160,640
		1億円以上	85,244	33,084	77,514	23,880	13,727	2,138,403
		10億円以上	141,701	34,394	95,535	33,754	22,138	2,727,114
計		669,300	286,889	593,421	369,563	88,265	12,837,101	
その他の法人		458,131	252,084	428,060	432,400	81,953	6,862,544	
合 計	1,202,390	583,524	1,105,525	883,870	177,837	21,291,507		
計	個 人	107,478	79,872	123,079	121,879	11,730	2,282,099	
	(資本金階級別) 株式会社	2千万円未満	537,558	283,490	537,874	450,152	72,716	10,241,314
		2千万円以上	317,799	194,133	248,482	180,389	55,400	5,389,677
		5千万円以上	327,059	164,735	303,940	202,404	27,050	5,897,856
		1億円以上	252,155	88,414	220,131	82,992	39,783	6,052,532
		10億円以上	300,843	104,442	203,123	120,204	34,895	8,702,256
	計	1,735,414	835,214	1,513,550	1,036,141	229,844	36,283,635	
	その他の法人	856,829	445,869	757,429	781,207	149,886	12,366,529	
合 計	2,699,721	1,360,955	2,394,058	1,939,227	391,460	50,932,263		

その5 給与総額(乙欄適用者を除く)

(1年を通じて勤務した給与所得者)

国 税 局		札 幌	仙 台	関東信越	東 京	金 沢	名 古 屋	大 阪	
区 分									
男	個 人	百万円 87,145	百万円 129,003	百万円 322,310	百万円 348,932	百万円 90,550	百万円 292,172	百万円 484,741	
	(資本金階級別)	2千万円未満	1,233,803	1,490,540	3,071,035	8,513,653	733,579	3,636,204	5,703,110
		2千万円以上	809,222	1,155,474	1,539,388	4,837,377	471,299	2,182,050	3,536,720
		5千万円以上	632,910	863,887	1,942,681	6,187,826	434,733	2,305,445	3,585,529
		1億円以上	351,623	857,110	1,612,356	11,218,547	366,134	2,331,656	3,453,677
		10億円以上	349,347	743,184	1,971,522	24,752,091	457,501	5,766,343	7,034,247
	計	3,376,905	5,110,197	10,136,982	55,509,493	2,463,246	16,221,698	23,313,283	
	その他の法人	1,403,347	1,985,161	3,825,310	7,873,924	610,886	3,328,174	4,381,105	
	合 計	4,867,396	7,224,361	14,284,601	63,732,349	3,164,682	19,842,044	28,179,129	
	女	個 人	163,016	239,991	507,466	734,429	111,283	570,542	742,718
(資本金階級別)		2千万円未満	458,253	582,410	1,061,650	3,035,016	255,004	1,219,805	2,012,899
		2千万円以上	232,848	314,826	417,083	1,414,304	147,200	591,725	1,029,787
		5千万円以上	120,407	314,067	630,116	2,287,900	104,892	673,199	1,028,868
		1億円以上	130,885	256,842	457,575	3,607,270	97,431	507,192	921,025
		10億円以上	123,215	169,061	533,361	5,934,086	110,089	757,071	1,504,358
計		1,065,607	1,637,206	3,099,785	16,278,576	714,615	3,748,992	6,496,937	
その他の法人		1,122,896	1,531,883	3,021,992	5,391,575	558,456	2,373,753	4,002,209	
合 計		2,351,520	3,409,079	6,629,244	22,404,580	1,384,355	6,693,287	11,241,864	
計		個 人	250,161	368,994	829,775	1,083,361	201,832	862,714	1,227,459
	(資本金階級別)	2千万円未満	1,692,056	2,072,950	4,132,685	11,548,669	988,583	4,856,009	7,716,009
		2千万円以上	1,042,070	1,470,300	1,956,470	6,251,681	618,499	2,773,774	4,566,507
		5千万円以上	753,316	1,177,954	2,572,797	8,475,726	539,625	2,978,645	4,614,398
		1億円以上	482,508	1,113,953	2,069,932	14,825,817	463,566	2,838,848	4,374,702
		10億円以上	472,562	912,246	2,504,883	30,686,177	567,589	6,523,413	8,538,605
	計	4,442,512	6,747,402	13,236,767	71,788,069	3,177,861	19,970,690	29,810,220	
	その他の法人	2,526,243	3,517,044	6,847,302	13,265,499	1,169,342	5,701,927	8,383,314	
合 計	7,218,916	10,633,440	20,913,845	86,136,929	4,549,036	26,535,331	39,420,993		

(参考) 国税局別表

第3表 国税局別及び企業規模別の給与所得者数・給与額(続)

その5 給与総額(乙欄適用者を除く)

(1年を通じて勤務した給与所得者)

国 税 局 区 分		広 島	高 松	福 岡	熊 本	沖 縄	全 国 計	
		百万円	百万円	百万円	百万円	百万円	百万円	
男	個 人	96,320	105,053	99,985	96,567	13,040	2,165,817	
	(資本金階級別)	2千万円未満	1,449,769	758,477	1,414,139	1,031,103	132,469	29,167,881
		2千万円以上	1,026,549	657,175	781,600	533,214	165,850	17,695,918
		5千万円以上	998,852	578,136	858,532	620,818	97,586	19,106,935
		1億円以上	900,168	286,603	719,593	356,812	127,235	22,581,517
		10億円以上	1,042,664	465,292	643,921	617,445	67,678	43,911,234
	計	5,418,003	2,745,684	4,417,785	3,159,391	590,818	132,463,485	
	その他の法人	1,799,907	935,310	1,592,182	1,527,787	302,153	29,565,244	
合 計	7,314,229	3,786,047	6,109,952	4,783,745	906,010	164,194,546		
女	個 人	201,448	87,924	191,128	164,585	14,414	3,728,943	
	(資本金階級別)	2千万円未満	491,856	253,629	516,925	427,640	61,033	10,376,119
		2千万円以上	271,850	186,636	203,359	144,475	44,344	4,998,437
		5千万円以上	323,067	129,781	300,256	177,683	16,009	6,106,245
		1億円以上	244,044	89,494	198,429	87,256	59,605	6,657,048
		10億円以上	359,944	115,638	202,315	141,998	54,748	10,005,882
	計	1,690,761	775,178	1,421,284	979,051	235,740	38,143,732	
	その他の法人	1,438,998	821,834	1,354,926	1,301,944	258,892	23,179,359	
合 計	3,331,207	1,684,937	2,967,338	2,445,580	509,045	65,052,034		
計	個 人	297,768	192,978	291,113	261,152	27,454	5,894,760	
	(資本金階級別)	2千万円未満	1,941,625	1,012,106	1,931,064	1,458,743	193,503	39,544,000
		2千万円以上	1,298,400	843,811	984,959	677,689	210,194	22,694,355
		5千万円以上	1,321,920	707,917	1,158,788	798,501	113,595	25,213,180
		1億円以上	1,144,212	376,098	918,023	444,068	186,841	29,238,565
		10億円以上	1,402,607	580,930	846,236	759,443	122,426	53,917,116
	計	7,108,763	3,520,862	5,839,069	4,138,442	826,558	170,607,217	
	その他の法人	3,238,905	1,757,144	2,947,108	2,829,731	561,044	52,744,603	
合 計	10,645,436	5,470,983	9,077,290	7,229,325	1,415,056	229,246,580		

その6 平均給与(乙欄適用者を除く)

(1年を通じて勤務した給与所得者)

国 税 局		札 幌	仙 台	関 東 信 越	東 京	金 沢	名 古 屋	大 阪	
区 分									
男	個 人	千円 2,708	千円 2,810	千円 2,997	千円 3,092	千円 4,974	千円 3,316	千円 3,604	
	(資本金階級別) 株 式 会 社	2千万円未満	4,480	4,171	4,316	5,203	4,604	4,786	4,693
		2千万円以上	4,835	4,378	4,760	5,299	4,375	5,091	5,069
		5千万円以上	4,555	4,502	4,962	5,501	4,975	5,021	5,195
		1億円以上	5,001	5,181	5,242	6,201	5,074	5,778	5,431
		10億円以上	5,120	5,904	6,161	7,794	6,170	7,110	7,297
	計	4,689	4,627	4,935	6,410	4,919	5,668	5,547	
	その他の法人	5,233	4,617	5,326	6,466	4,748	5,537	5,465	
	合 計	4,769	4,571	4,960	6,380	4,887	5,587	5,483	
	女	個 人	2,381	2,503	2,240	2,529	2,420	2,289	2,305
(資本金階級別) 株 式 会 社		2千万円未満	2,505	2,668	2,458	2,854	2,653	2,579	2,584
		2千万円以上	2,479	2,520	2,749	2,897	2,799	2,876	2,747
		5千万円以上	2,383	2,661	2,636	3,329	2,831	2,448	2,695
		1億円以上	2,478	2,871	2,753	3,321	3,137	2,909	3,022
		10億円以上	2,186	2,475	2,756	4,223	3,483	3,156	3,716
計		2,441	2,645	2,622	3,441	2,877	2,741	2,894	
その他の法人		3,249	3,087	3,227	3,868	3,087	3,239	3,561	
合 計	2,765	2,815	2,826	3,493	2,913	2,848	3,046		
計	個 人	2,485	2,602	2,484	2,687	3,144	2,557	2,688	
	(資本金階級別) 株 式 会 社	2千万円未満	3,692	3,601	3,614	4,277	3,870	3,939	3,870
		2千万円以上	3,988	3,781	4,118	4,462	3,858	4,373	4,258
		5千万円以上	3,976	3,801	4,080	4,677	4,336	4,057	4,304
		1億円以上	3,919	4,371	4,369	5,120	4,491	4,912	4,651
		10億円以上	3,793	4,698	4,877	6,698	5,367	6,208	6,238
	計	3,840	3,915	4,090	5,361	4,242	4,721	4,623	
	その他の法人	4,116	3,797	4,138	5,080	3,778	4,274	4,354	
合 計	3,858	3,809	4,003	5,251	4,051	4,496	4,464		

(参考) 国税局別表

第3表 国税局別及び企業規模別の給与所得者数・給与額(続)

その6 平均給与(乙欄適用者を除く)

(1年を通じて勤務した給与所得者)

国 税 局		広 島	高 松	福 岡	熊 本	沖 縄	全 国 計	
区 分								
		千円	千円	千円	千円	千円	千円	
男	個 人	2,962	2,974	2,561	2,416	3,172	3,138	
	(資本金階級別) 株式会社	2千万円未満	4,364	4,242	4,409	3,867	3,178	4,663
		2千万円以上	5,000	5,097	4,627	4,441	4,127	4,964
		5千万円以上	4,932	5,019	4,763	4,622	4,670	5,113
		1億円以上	5,393	5,180	5,046	6,036	4,883	5,769
		10億円以上	6,552	6,642	5,985	7,142	5,305	7,349
	計	5,082	5,007	4,801	4,740	4,173	5,650	
	その他の法人	4,514	4,827	4,834	4,380	4,448	5,372	
	合 計	4,885	4,870	4,742	4,533	4,241	5,539	
	女	個 人	2,687	1,974	2,274	2,009	1,892	2,343
(資本金階級別) 株式会社		2千万円未満	2,395	2,423	2,381	2,330	1,967	2,603
		2千万円以上	2,416	2,863	2,556	2,395	2,915	2,739
		5千万円以上	2,594	2,620	2,428	2,610	2,602	2,826
		1億円以上	2,863	2,705	2,560	3,654	4,342	3,113
		10億円以上	2,540	3,362	2,118	4,207	2,473	3,669
計		2,526	2,702	2,395	2,649	2,671	2,971	
その他の法人		3,141	3,260	3,165	3,011	3,159	3,378	
合 計		2,770	2,888	2,684	2,767	2,862	3,055	
計		個 人	2,770	2,416	2,365	2,143	2,340	2,583
	(資本金階級別) 株式会社	2千万円未満	3,612	3,570	3,590	3,241	2,661	3,861
		2千万円以上	4,086	4,347	3,964	3,757	3,794	4,211
		5千万円以上	4,042	4,297	3,813	3,945	4,199	4,275
		1億円以上	4,538	4,254	4,170	5,351	4,696	4,831
		10億円以上	4,662	5,562	4,166	6,318	3,508	6,196
	計	4,096	4,216	3,858	3,994	3,596	4,702	
	その他の法人	3,780	3,941	3,891	3,622	3,743	4,265	
合 計	3,943	4,020	3,792	3,728	3,615	4,501		

(参考) 国税局別表

第4表 国税局別及び業種別の給与所得者数・給与額

その1 1年を通じて勤務した給与所得者

(1年を通じて勤務した給与所得者)

国 税 局 区 分		札 幌	仙 台	関東信越	東 京	金 沢	名古屋	大 阪
給 与 所 得 者 数	建設業	222,360	382,065	457,447	1,197,200	140,708	435,975	658,126
	製造業	176,395	529,239	1,176,536	2,516,433	298,316	1,841,874	2,134,882
	卸売業, 小売業	333,381	488,593	947,930	2,580,824	192,651	960,493	1,380,316
	宿泊業, 飲食サービス業	84,421	94,066	219,439	767,078	24,800	242,370	359,175
	金融業, 保険業	20,595	44,503	88,732	720,486	9,436	104,826	162,111
	不動産業, 物品賃貸業	43,128	69,973	77,745	580,014	20,406	137,874	241,904
	運輸業, 郵便業	159,973	110,333	298,859	1,131,509	61,649	356,607	630,390
	電気・ガス・熱供給・水道業	7,526	20,217	1,321	44,036	5,131	29,391	30,172
	情報通信業	20,891	45,490	45,061	1,364,426	18,338	96,695	257,398
	学術研究, 専門・技術サービス業、 教育, 学習支援業	65,617	93,103	288,791	873,435	26,678	185,737	384,991
	医療, 福祉	420,316	464,637	960,758	1,641,542	166,973	770,910	1,462,448
	複合サービス事業	56,539	84,622	84,702	432,628	31,102	89,207	58,864
	サービス業	243,290	364,854	694,305	3,107,514	151,635	784,416	1,366,145
農林水産・鉱業	65,913	58,495	86,945	62,349	7,704	55,353	39,917	
合 計	1,920,345	2,850,190	5,428,571	17,019,474	1,155,527	6,091,728	9,166,839	
給 与 総 額	建設業	1,041,381	1,710,245	2,145,123	7,178,541	677,394	2,148,011	3,543,766
	製造業	628,696	2,060,660	5,358,955	15,526,036	1,292,211	9,948,557	11,181,154
	卸売業, 小売業	1,128,543	1,539,152	3,225,207	11,331,199	738,542	3,384,562	5,344,380
	宿泊業, 飲食サービス業	175,703	257,127	477,965	2,181,755	58,333	544,832	918,225
	金融業, 保険業	93,457	216,782	465,786	5,570,123	50,816	555,377	1,070,632
	不動産業, 物品賃貸業	198,296	243,577	270,550	2,898,712	62,971	588,618	867,102
	運輸業, 郵便業	598,934	365,697	1,177,481	5,192,269	229,309	1,613,547	2,763,637
	電気・ガス・熱供給・水道業	43,569	131,546	8,752	410,182	36,232	234,050	223,814
	情報通信業	122,619	232,403	250,868	8,943,693	102,679	567,691	1,424,185
	学術研究, 専門・技術サービス業、 教育, 学習支援業	314,712	430,631	1,324,268	5,403,082	121,322	868,335	1,882,713
	医療, 福祉	1,790,764	1,894,725	3,863,202	7,016,941	660,523	3,184,518	5,850,047
	複合サービス事業	240,831	282,123	341,438	2,752,851	111,182	358,332	245,666
	サービス業	760,513	1,238,106	2,295,889	12,993,467	468,010	2,834,042	4,779,419
農林水産・鉱業	205,413	169,898	238,156	265,530	25,728	145,820	145,517	
合 計	7,343,431	10,772,672	21,443,640	87,664,378	4,635,254	26,976,290	40,240,258	
平 均 給 与	建設業	4,683	4,476	4,689	5,996	4,814	4,927	5,385
	製造業	3,564	3,894	4,555	6,170	4,332	5,401	5,237
	卸売業, 小売業	3,385	3,150	3,402	4,391	3,834	3,524	3,872
	宿泊業, 飲食サービス業	2,081	2,733	2,178	2,844	2,352	2,248	2,556
	金融業, 保険業	4,538	4,871	5,249	7,731	5,385	5,298	6,604
	不動産業, 物品賃貸業	4,598	3,481	3,480	4,998	3,086	4,269	3,584
	運輸業, 郵便業	3,744	3,314	3,940	4,589	3,720	4,525	4,384
	電気・ガス・熱供給・水道業	5,789	6,507	6,625	9,315	7,061	7,963	7,418
	情報通信業	5,869	5,109	5,567	6,555	5,599	5,871	5,533
	学術研究, 専門・技術サービス業、 教育, 学習支援業	4,796	4,625	4,586	6,186	4,548	4,675	4,890
	医療, 福祉	4,261	4,078	4,021	4,275	3,956	4,131	4,000
	複合サービス事業	4,260	3,334	4,031	6,363	3,575	4,017	4,173
	サービス業	3,126	3,393	3,307	4,181	3,086	3,613	3,498
農林水産・鉱業	3,116	2,904	2,739	4,259	3,340	2,634	3,645	
合 計	3,824	3,780	3,950	5,151	4,011	4,428	4,390	

(参考) 国税局別表

第4表 国税局別及び業種別の給与所得者数・給与額(続)

その1 1年を通じて勤務した給与所得者

(1年を通じて勤務した給与所得者)

国 税 局 区 分		広 島	高 松	福 岡	熊 本	沖 縄	全 国 計
給 与 所 得 者 数	建設業	258,157	130,324	261,743	172,678	28,754	4,345,537
	製造業	589,855	278,258	297,162	330,534	18,620	10,188,104
	卸売業, 小売業	480,779	218,248	501,436	271,966	87,903	8,444,520
	宿泊業, 飲食サービス業	103,428	47,265	119,028	70,799	40,678	2,172,547
	金融業, 保険業	46,292	31,028	51,071	25,970	6,347	1,311,397
	不動産業, 物品賃貸業	35,988	19,023	76,314	48,949	4,919	1,356,237
	運輸業, 郵便業	190,390	100,702	177,831	98,168	33,413	3,349,824
	電気・ガス・熱供給・水道業	8,501	13,320	9,137	3,863	1,358	173,973
	情報通信業	58,310	12,966	28,889	32,380	413	1,981,257
	学術研究, 専門・技術サービス業, 教育, 学習支援業	110,696	32,752	80,157	89,543	35,295	2,266,795
	医療, 福祉	463,760	255,126	511,500	475,034	86,637	7,679,641
	複合サービス事業	29,136	47,309	37,697	39,474	6,763	998,043
	サービス業	365,079	185,952	309,963	288,733	53,459	7,915,345
農林水産・鉱業	33,304	21,684	25,317	54,844	3,968	515,793	
合 計	2,773,675	1,393,957	2,487,245	2,002,935	408,527	52,699,013	
給 与 総 額	建設業	1,160,319	584,708	1,178,803	702,669	125,035	22,195,995
	製造業	2,577,608	1,187,907	1,223,289	1,551,112	64,896	52,601,081
	卸売業, 小売業	1,566,563	777,296	1,560,259	884,501	360,069	31,840,275
	宿泊業, 飲食サービス業	295,439	123,791	341,737	172,431	92,002	5,639,340
	金融業, 保険業	275,523	167,016	237,220	135,951	37,705	8,876,387
	不動産業, 物品賃貸業	142,078	56,111	287,778	146,526	12,453	5,774,771
	運輸業, 郵便業	747,795	430,682	680,700	339,580	110,902	14,250,532
	電気・ガス・熱供給・水道業	59,105	89,044	70,104	14,480	11,139	1,332,017
	情報通信業	278,316	65,073	153,865	210,472	2,603	12,354,467
	学術研究, 専門・技術サービス業, 教育, 学習支援業	492,864	129,814	337,794	335,047	168,155	11,808,736
	医療, 福祉	1,825,745	1,069,108	1,998,085	1,764,856	323,235	31,241,748
	複合サービス事業	100,697	168,761	148,147	157,173	20,945	4,928,146
	サービス業	1,188,615	637,704	1,014,925	823,264	137,199	29,171,155
農林水産・鉱業	125,742	56,078	64,861	148,334	8,372	1,599,447	
合 計	10,836,409	5,543,090	9,297,567	7,386,396	1,474,710	233,614,096	
平 均 給 与	建設業	4,495	4,487	4,504	4,069	4,348	5,108
	製造業	4,370	4,269	4,117	4,693	3,485	5,163
	卸売業, 小売業	3,258	3,562	3,112	3,252	4,096	3,771
	宿泊業, 飲食サービス業	2,856	2,619	2,871	2,436	2,262	2,596
	金融業, 保険業	5,952	5,383	4,645	5,235	5,941	6,769
	不動産業, 物品賃貸業	3,948	2,950	3,771	2,993	2,532	4,258
	運輸業, 郵便業	3,928	4,277	3,828	3,459	3,319	4,254
	電気・ガス・熱供給・水道業	6,953	6,685	7,673	3,748	8,203	7,656
	情報通信業	4,773	5,019	5,326	6,500	6,303	6,236
	学術研究, 専門・技術サービス業, 教育, 学習支援業	4,452	3,964	4,214	3,742	4,764	5,209
	医療, 福祉	3,937	4,191	3,906	3,715	3,731	4,068
	複合サービス事業	3,456	3,567	3,930	3,982	3,097	4,938
	サービス業	3,256	3,429	3,274	2,851	2,566	3,685
農林水産・鉱業	3,776	2,586	2,562	2,705	2,110	3,101	
合 計	3,907	3,977	3,738	3,688	3,610	4,433	

(参考) 国税局別表

第4表 国税局別及び業種別の給与所得者数・給与額

その2 1年を通じて勤務した給与所得者(乙欄適用者を除く)

(1年を通じて勤務した給与所得者)

国 税 局 区 分		札 幌	仙 台	関東信越	東 京	金 沢	名古屋	大 阪
給 与 所 得 者 数	建設業	219,368	377,956	448,925	1,172,890	137,792	421,369	633,569
	製造業	173,372	524,045	1,153,241	2,481,731	294,895	1,823,812	2,111,248
	卸売業, 小売業	329,817	478,535	919,324	2,498,352	184,132	927,540	1,337,165
	宿泊業, 飲食サービス業	79,810	90,809	206,355	735,640	24,500	226,729	341,521
	金融業, 保険業	20,549	43,465	87,107	716,660	8,844	103,322	159,827
	不動産業, 物品賃貸業	39,617	66,626	72,660	526,752	18,657	121,967	211,166
	運輸業, 郵便業	153,265	106,143	293,131	1,094,488	61,649	350,252	616,328
	電気・ガス・熱供給・水道業	7,497	20,217	1,296	43,805	5,131	29,391	30,172
	情報通信業	20,891	45,055	42,046	1,347,027	18,338	95,148	252,752
	学術研究, 専門・技術サービス業, 教育, 学習支援業	63,089	90,278	271,546	813,215	25,765	171,722	353,984
	医療, 福祉	411,201	457,908	911,177	1,524,453	161,858	735,683	1,380,591
	複合サービス事業	55,205	79,809	81,322	429,003	28,251	87,088	54,986
	サービス業	233,724	353,869	653,429	2,962,697	145,652	756,230	1,309,751
農林水産・鉱業	63,792	56,775	83,563	57,814	7,431	51,139	37,159	
合 計	1,871,197	2,791,490	5,225,122	16,404,527	1,122,895	5,901,392	8,830,219	
給 与 総 額	建設業	1,034,387	1,698,420	2,117,839	7,094,660	665,727	2,093,249	3,460,866
	製造業	620,446	2,047,911	5,280,617	15,400,988	1,281,676	9,886,343	11,113,632
	卸売業, 小売業	1,120,252	1,526,581	3,180,363	11,144,905	711,085	3,326,094	5,243,907
	宿泊業, 飲食サービス業	171,259	238,868	453,287	2,131,557	58,155	522,751	886,944
	金融業, 保険業	93,341	215,380	458,927	5,557,556	50,183	553,204	1,061,759
	不動産業, 物品賃貸業	179,760	235,363	255,457	2,730,555	60,523	556,219	782,120
	運輸業, 郵便業	580,979	354,343	1,156,141	5,106,622	229,309	1,599,659	2,734,742
	電気・ガス・熱供給・水道業	43,456	131,546	8,675	409,463	36,232	234,050	223,814
	情報通信業	122,619	232,034	242,064	8,877,353	102,679	563,142	1,408,706
	学術研究, 専門・技術サービス業, 教育, 学習支援業	308,948	423,907	1,289,687	5,263,626	120,041	835,543	1,816,114
	医療, 福祉	1,763,023	1,873,048	3,696,695	6,721,970	645,844	3,095,937	5,652,417
	複合サービス事業	236,764	277,759	333,391	2,745,404	105,164	355,977	236,801
	サービス業	744,997	1,212,277	2,210,114	12,698,103	457,087	2,775,955	4,657,099
農林水産・鉱業	198,684	166,004	230,587	254,168	25,332	137,207	142,073	
合 計	7,218,916	10,633,440	20,913,845	86,136,929	4,549,036	26,535,331	39,420,993	
平 均 給 与	建設業	4,715	4,494	4,718	6,049	4,831	4,968	5,462
	製造業	3,579	3,908	4,579	6,206	4,346	5,421	5,264
	卸売業, 小売業	3,397	3,190	3,459	4,461	3,862	3,586	3,922
	宿泊業, 飲食サービス業	2,146	2,630	2,197	2,898	2,374	2,306	2,597
	金融業, 保険業	4,542	4,955	5,269	7,755	5,674	5,354	6,643
	不動産業, 物品賃貸業	4,537	3,533	3,516	5,184	3,244	4,560	3,704
	運輸業, 郵便業	3,791	3,338	3,944	4,666	3,720	4,567	4,437
	電気・ガス・熱供給・水道業	5,796	6,507	6,694	9,347	7,061	7,963	7,418
	情報通信業	5,869	5,150	5,757	6,590	5,599	5,919	5,573
	学術研究, 専門・技術サービス業, 教育, 学習支援業	4,897	4,696	4,749	6,473	4,659	4,866	5,130
	医療, 福祉	4,287	4,090	4,057	4,409	3,990	4,208	4,094
	複合サービス事業	4,289	3,480	4,100	6,399	3,722	4,088	4,307
	サービス業	3,188	3,426	3,382	4,286	3,138	3,671	3,556
農林水産・鉱業	3,115	2,924	2,759	4,396	3,409	2,683	3,823	
合 計	3,858	3,809	4,003	5,251	4,051	4,496	4,464	

その2 1年を通じて勤務した給与所得者(乙欄適用者を除く)

(1年を通じて勤務した給与所得者)

国 税 局		広 島	高 松	福 岡	熊 本	沖 縄	全 国 計
区 分		人	人	人	人	人	人
給 与 所 得 者 数	建設業	253,581	128,652	258,089	169,915	28,754	4,250,860
	製造業	583,265	276,646	292,914	323,632	17,693	10,056,494
	卸売業, 小売業	470,401	206,199	482,113	261,424	86,670	8,181,672
	宿泊業, 飲食サービス業	100,952	46,520	113,682	63,291	40,201	2,070,010
	金融業, 保険業	43,337	31,028	50,287	25,970	6,347	1,296,743
	不動産業, 物品賃貸業	34,189	18,333	65,758	47,413	2,600	1,225,738
	運輸業, 郵便業	184,617	95,131	174,347	95,863	30,894	3,256,108
	電気・ガス・熱供給・水道業	8,501	12,015	8,973	3,863	1,209	172,070
	情報通信業	58,310	12,966	26,425	31,879	365	1,951,202
	学術研究, 専門・技術サービス業, 教育, 学習支援業	100,522	31,097	73,804	87,145	33,755	2,115,922
	医療, 福祉	445,769	250,433	497,135	459,402	84,392	7,320,002
	複合サービス事業	28,687	47,016	37,276	39,136	3,655	971,434
	サービス業	354,286	184,540	289,086	276,986	50,957	7,571,207
農林水産・鉱業	33,304	20,379	24,169	53,308	3,968	492,801	
合 計	2,699,721	1,360,955	2,394,058	1,939,227	391,460	50,932,263	
給 与 総 額		百万円	百万円	百万円	百万円	百万円	百万円
	建設業	1,148,744	580,671	1,160,828	693,262	125,035	21,873,688
	製造業	2,558,148	1,184,158	1,215,350	1,534,537	62,937	52,186,744
	卸売業, 小売業	1,543,207	757,700	1,521,162	853,849	347,936	31,277,041
	宿泊業, 飲食サービス業	291,995	121,996	332,612	158,217	91,016	5,458,657
	金融業, 保険業	243,741	167,016	235,694	135,951	37,705	8,810,458
	不動産業, 物品賃貸業	139,395	53,430	263,549	144,377	5,265	5,406,013
	運輸業, 郵便業	740,491	415,657	671,324	332,879	97,995	14,020,142
	電気・ガス・熱供給・水道業	59,105	84,725	69,887	14,480	10,388	1,325,820
	情報通信業	278,316	65,073	141,729	208,960	2,372	12,245,047
	学術研究, 専門・技術サービス業, 教育, 学習支援業	464,873	126,734	325,616	331,004	165,299	11,471,392
	医療, 福祉	1,780,637	1,057,147	1,961,316	1,718,795	318,685	30,285,514
	複合サービス事業	100,301	168,430	147,728	156,747	9,755	4,874,219
サービス業	1,170,740	636,344	969,315	800,659	132,296	28,464,986	
農林水産・鉱業	125,742	51,902	61,180	145,609	8,372	1,546,859	
合 計	10,645,436	5,470,983	9,077,290	7,229,325	1,415,056	229,246,580	
平 均 給 与		千円	千円	千円	千円	千円	千円
	建設業	4,530	4,514	4,498	4,080	4,348	5,146
	製造業	4,386	4,280	4,149	4,742	3,557	5,189
	卸売業, 小売業	3,281	3,675	3,155	3,266	4,014	3,823
	宿泊業, 飲食サービス業	2,892	2,622	2,926	2,500	2,264	2,637
	金融業, 保険業	5,624	5,383	4,687	5,235	5,941	6,794
	不動産業, 物品賃貸業	4,077	2,914	4,008	3,045	2,025	4,410
	運輸業, 郵便業	4,011	4,369	3,851	3,472	3,172	4,306
	電気・ガス・熱供給・水道業	6,953	7,052	7,789	3,748	8,592	7,705
	情報通信業	4,773	5,019	5,363	6,555	6,498	6,276
	学術研究, 専門・技術サービス業, 教育, 学習支援業	4,625	4,075	4,412	3,798	4,897	5,421
	医療, 福祉	3,995	4,221	3,945	3,741	3,776	4,137
	複合サービス事業	3,496	3,582	3,963	4,005	2,669	5,018
サービス業	3,305	3,448	3,353	2,891	2,596	3,760	
農林水産・鉱業	3,776	2,547	2,531	2,731	2,110	3,139	
合 計	3,943	4,020	3,792	3,728	3,615	4,501	

(参考) 国税局別表

第5表 国税局別及び給与階級別の納税者数・非納税者数

その1 札幌国税局

(1年を通じて勤務した給与所得者)

区分	給与階級	年末調整を行った者			年末調整を行わなかった者			合計		
		納税者	非納税者	計	納税者	非納税者	計	納税者	非納税者	計
給 与 所 得 者 数	100万円以下	—	150,234	150,234	17,312	9,200	26,512	17,312	159,434	176,746
	200 "	197,408	65,968	263,376	21,000	5,964	26,964	218,408	71,932	290,340
	300 "	303,513	18,223	321,736	22,886	—	22,886	326,399	18,223	344,622
	400 "	334,523	17,811	352,334	16,222	—	16,222	350,745	17,811	368,556
	500 "	292,503	19,430	311,933	5,991	—	5,991	298,494	19,430	317,924
	600 "	155,598	18,899	174,497	6,265	—	6,265	161,863	18,899	180,762
	700 "	90,361	4,883	95,244	2,373	—	2,373	92,734	4,883	97,617
	800 "	45,577	3,719	49,296	1,611	—	1,611	47,188	3,719	50,907
	900 "	33,393	427	33,820	1,508	—	1,508	34,901	427	35,328
	1,000 "	10,711	606	11,317	482	—	482	11,193	606	11,799
	1,500 "	24,614	—	24,614	2,610	—	2,610	27,224	—	27,224
	2,000 "	9,428	—	9,428	1,883	—	1,883	11,311	—	11,311
	2,500 "	—	—	—	3,398	—	3,398	3,398	—	3,398
	2,500万円超	—	—	—	3,811	—	3,811	3,811	—	3,811
計	1,497,629	300,200	1,797,829	107,352	15,164	122,516	1,604,981	315,364	1,920,345	
給 与 総 額	100万円以下	百万円	百万円	百万円	百万円	百万円	百万円	百万円	百万円	百万円
	100万円以下	—	122,628	122,628	13,077	6,968	20,045	13,077	129,596	142,673
	200 "	306,231	81,562	387,793	29,043	7,618	36,661	335,274	89,180	424,454
	300 "	767,211	44,184	811,395	57,255	—	57,255	824,466	44,184	868,650
	400 "	1,172,954	62,801	1,235,755	54,815	—	54,815	1,227,769	62,801	1,290,570
	500 "	1,301,780	87,616	1,389,396	26,524	—	26,524	1,328,304	87,616	1,415,920
	600 "	850,303	103,826	954,129	33,352	—	33,352	883,654	103,826	987,480
	700 "	583,537	31,886	615,423	15,923	—	15,923	599,460	31,886	631,346
	800 "	340,506	26,727	367,234	12,277	—	12,277	352,784	26,727	379,511
	900 "	278,818	3,592	282,410	12,474	—	12,474	291,292	3,592	294,884
	1,000 "	101,075	5,819	106,894	4,425	—	4,425	105,500	5,819	111,319
	1,500 "	289,484	—	289,484	33,995	—	33,995	323,480	—	323,480
	2,000 "	160,806	—	160,806	34,235	—	34,235	195,041	—	195,041
	2,500 "	—	—	—	75,708	—	75,708	75,708	—	75,708
2,500万円超	—	—	—	202,395	—	202,395	202,395	—	202,395	
計	6,152,705	570,640	6,723,346	605,500	14,586	620,086	6,758,205	585,226	7,343,431	
税 額	100万円以下	百万円	百万円	百万円	百万円	百万円	百万円	百万円	百万円	百万円
	100万円以下	—	—	—	352	—	352	352	—	352
	200 "	4,200	—	4,200	739	—	739	4,939	—	4,939
	300 "	13,157	—	13,157	1,728	—	1,728	14,885	—	14,885
	400 "	23,138	—	23,138	1,304	—	1,304	24,442	—	24,442
	500 "	29,359	—	29,359	1,707	—	1,707	31,066	—	31,066
	600 "	23,061	—	23,061	1,625	—	1,625	24,686	—	24,686
	700 "	19,410	—	19,410	1,117	—	1,117	20,527	—	20,527
	800 "	14,001	—	14,001	682	—	682	14,682	—	14,682
	900 "	13,941	—	13,941	1,092	—	1,092	15,033	—	15,033
	1,000 "	6,922	—	6,922	526	—	526	7,447	—	7,447
	1,500 "	29,788	—	29,788	5,364	—	5,364	35,153	—	35,153
	2,000 "	28,262	—	28,262	9,468	—	9,468	37,730	—	37,730
	2,500 "	—	—	—	15,486	—	15,486	15,486	—	15,486
2,500万円超	—	—	—	49,886	—	49,886	49,886	—	49,886	
計	205,238	—	205,238	91,076	—	91,076	296,314	—	296,314	

(参考) 国税局別表

第5表 国税局別及び給与階級別の納税者数・非納税者数(続)

その2 仙台国税局

(1年を通じて勤務した給与所得者)

区分	年末調整を行った者			年末調整を行わなかった者			合計			
	納税者	非納税者	計	納税者	非納税者	計	納税者	非納税者	計	
給与所得者数	100万円以下	人	人	人	人	人	人	人	人	人
	200 "	314,932	93,463	408,395	47,862	3,805	51,667	362,794	97,268	460,062
	300 "	547,135	48,286	595,421	33,190	—	33,190	580,325	48,286	628,611
	400 "	537,196	43,182	580,378	21,488	—	21,488	558,684	43,182	601,866
	500 "	363,340	43,370	406,710	10,864	—	10,864	374,204	43,370	417,574
	600 "	200,095	21,254	221,349	4,700	—	4,700	204,795	21,254	226,049
	700 "	105,159	5,415	110,574	2,116	—	2,116	107,275	5,415	112,690
	800 "	81,404	2,791	84,195	1,529	—	1,529	82,933	2,791	85,724
	900 "	46,214	—	46,214	282	—	282	46,496	—	46,496
	1,000 "	21,233	—	21,233	1	—	1	21,234	—	21,234
	1,500 "	33,572	—	33,572	2,472	—	2,472	36,044	—	36,044
	2,000 "	12,845	—	12,845	7,720	—	7,720	20,565	—	20,565
	2,500 "	—	—	—	5,767	—	5,767	5,767	—	5,767
2,500万円超	—	—	—	6,241	—	6,241	6,241	—	6,241	
計	2,263,125	412,518	2,675,643	162,976	11,571	174,547	2,426,101	424,089	2,850,190	
給与総額	100万円以下	百万円	百万円	百万円	百万円	百万円	百万円	百万円	百万円	百万円
	200 "	501,192	122,120	623,312	70,478	4,385	74,864	571,671	126,505	698,176
	300 "	1,380,300	118,214	1,498,514	84,916	—	84,916	1,465,216	118,214	1,583,430
	400 "	1,878,648	152,371	2,031,019	73,750	—	73,750	1,952,398	152,371	2,104,768
	500 "	1,618,285	193,987	1,812,271	49,053	—	49,053	1,667,338	193,987	1,861,324
	600 "	1,100,060	114,783	1,214,844	25,399	—	25,399	1,125,460	114,783	1,240,243
	700 "	678,476	35,289	713,765	14,249	—	14,249	692,725	35,289	728,014
	800 "	608,793	20,261	629,054	11,707	—	11,707	620,501	20,261	640,762
	900 "	390,309	—	390,309	2,519	—	2,519	392,828	—	392,828
	1,000 "	200,263	—	200,263	11	—	11	200,274	—	200,274
	1,500 "	396,885	—	396,885	29,188	—	29,188	426,073	—	426,073
	2,000 "	220,531	—	220,531	150,315	—	150,315	370,846	—	370,846
	2,500 "	—	—	—	127,574	—	127,574	127,574	—	127,574
2,500万円超	—	—	—	250,335	—	250,335	250,335	—	250,335	
計	8,973,742	884,823	9,858,565	904,148	9,959	914,107	9,877,890	894,782	10,772,672	
税額	100万円以下	百万円	百万円	百万円	百万円	百万円	百万円	百万円	百万円	百万円
	200 "	6,407	—	6,407	1,799	—	1,799	8,205	—	8,205
	300 "	22,571	—	22,571	2,156	—	2,156	24,727	—	24,727
	400 "	34,798	—	34,798	2,675	—	2,675	37,473	—	37,473
	500 "	34,969	—	34,969	881	—	881	35,850	—	35,850
	600 "	28,629	—	28,629	1,765	—	1,765	30,395	—	30,395
	700 "	21,246	—	21,246	596	—	596	21,842	—	21,842
	800 "	24,886	—	24,886	905	—	905	25,791	—	25,791
	900 "	19,450	—	19,450	14	—	14	19,465	—	19,465
	1,000 "	12,423	—	12,423	4	—	4	12,427	—	12,427
	1,500 "	40,613	—	40,613	7,098	—	7,098	47,712	—	47,712
	2,000 "	37,666	—	37,666	30,860	—	30,860	68,527	—	68,527
	2,500 "	—	—	—	27,067	—	27,067	27,067	—	27,067
2,500万円超	—	—	—	78,146	—	78,146	78,146	—	78,146	
計	283,659	—	283,659	154,500	—	154,500	438,159	—	438,159	

その3 関東信越国税局

(1年を通じて勤務した給与所得者)

区分	年末調整を行った者			年末調整を行わなかった者			合計			
	納税者	非納税者	計	納税者	非納税者	計	納税者	非納税者	計	
給与所得者数	100万円以下	—	389,476	389,476	65,873	32,155	98,028	65,873	421,631	487,504
	200 "	539,884	175,814	715,698	99,296	4,193	103,489	639,180	180,007	819,187
	300 "	772,993	54,966	827,959	58,467	—	58,467	831,460	54,966	886,426
	400 "	927,975	43,581	971,556	58,589	—	58,589	986,564	43,581	1,030,145
	500 "	760,578	65,333	825,911	24,234	—	24,234	784,812	65,333	850,145
	600 "	465,050	50,388	515,438	24,383	—	24,383	489,433	50,388	539,821
	700 "	271,329	23,972	295,301	5,299	—	5,299	276,628	23,972	300,600
	800 "	189,352	4,565	193,917	6,769	—	6,769	196,121	4,565	200,686
	900 "	112,193	207	112,400	1,759	—	1,759	113,952	207	114,159
	1,000 "	60,478	—	60,478	2,185	—	2,185	62,663	—	62,663
	1,500 "	84,494	—	84,494	6,915	—	6,915	91,409	—	91,409
	2,000 "	15,551	—	15,551	4,332	—	4,332	19,883	—	19,883
	2,500 "	—	—	—	10,589	—	10,589	10,589	—	10,589
	2,500万円超	—	—	—	15,354	—	15,354	15,354	—	15,354
計	4,199,877	808,302	5,008,179	384,044	36,348	420,392	4,583,921	844,650	5,428,571	
給与総額	100万円以下	百万円	百万円	百万円	百万円	百万円	百万円	百万円	百万円	百万円
	100万円以下	—	318,215	318,215	50,274	24,647	74,922	50,274	342,863	393,137
	200 "	821,211	213,845	1,035,056	140,762	4,954	145,717	961,974	218,799	1,180,772
	300 "	1,956,447	139,794	2,096,241	146,750	—	146,750	2,103,197	139,794	2,242,991
	400 "	3,261,387	152,979	3,414,366	200,139	—	200,139	3,461,526	152,979	3,614,505
	500 "	3,399,106	293,021	3,692,127	108,845	—	108,845	3,507,951	293,021	3,800,972
	600 "	2,553,486	274,359	2,827,845	134,592	—	134,592	2,688,078	274,359	2,962,437
	700 "	1,754,493	154,319	1,908,812	34,098	—	34,098	1,788,590	154,319	1,942,910
	800 "	1,410,596	32,967	1,443,563	50,148	—	50,148	1,460,744	32,967	1,493,711
	900 "	949,136	1,662	950,798	14,876	—	14,876	964,012	1,662	965,674
	1,000 "	574,420	—	574,420	20,568	—	20,568	594,988	—	594,988
	1,500 "	987,385	—	987,385	84,645	—	84,645	1,072,030	—	1,072,030
	2,000 "	273,208	—	273,208	76,700	—	76,700	349,908	—	349,908
	2,500 "	—	—	—	234,535	—	234,535	234,535	—	234,535
2,500万円超	—	—	—	595,070	—	595,070	595,070	—	595,070	
計	17,940,875	1,581,161	19,522,036	1,892,002	29,602	1,921,604	19,832,877	1,610,762	21,443,640	
税額	100万円以下	百万円	百万円	百万円	百万円	百万円	百万円	百万円	百万円	百万円
	100万円以下	—	—	—	1,082	—	1,082	1,082	—	1,082
	200 "	10,788	—	10,788	4,198	—	4,198	14,986	—	14,986
	300 "	33,895	—	33,895	5,369	—	5,369	39,264	—	39,264
	400 "	63,178	—	63,178	9,400	—	9,400	72,578	—	72,578
	500 "	77,774	—	77,774	4,030	—	4,030	81,804	—	81,804
	600 "	72,346	—	72,346	9,190	—	9,190	81,536	—	81,536
	700 "	59,909	—	59,909	4,417	—	4,417	64,326	—	64,326
	800 "	59,083	—	59,083	3,932	—	3,932	63,015	—	63,015
	900 "	48,836	—	48,836	749	—	749	49,585	—	49,585
	1,000 "	37,409	—	37,409	2,240	—	2,240	39,649	—	39,649
	1,500 "	91,366	—	91,366	22,285	—	22,285	113,651	—	113,651
	2,000 "	42,964	—	42,964	17,301	—	17,301	60,265	—	60,265
	2,500 "	—	—	—	52,228	—	52,228	52,228	—	52,228
2,500万円超	—	—	—	178,259	—	178,259	178,259	—	178,259	
計	597,548	—	597,548	314,681	—	314,681	912,229	—	912,229	

(参考) 国税局別表

第5表 国税局別及び給与階級別の納税者数・非納税者数(続)

その4 東京国税局

(1年を通じて勤務した給与所得者)

区分	年末調整を行った者			年末調整を行わなかった者			合計		
	納税者	非納税者	計	納税者	非納税者	計	納税者	非納税者	計
給与所得者数	100万円以下	人	人	人	人	人	人	人	人
	200 "	1,085,965	355,136	1,441,101	298,533	15,821	314,354	1,384,498	370,957
	300 "	1,730,307	88,499	1,818,806	170,284	—	170,284	1,900,591	88,499
	400 "	2,271,982	76,374	2,348,356	133,229	—	133,229	2,405,211	76,374
	500 "	2,218,473	126,159	2,344,632	84,677	—	84,677	2,303,150	126,159
	600 "	1,762,809	160,997	1,923,806	77,147	—	77,147	1,839,956	160,997
	700 "	1,314,383	97,074	1,411,457	20,994	—	20,994	1,335,377	97,074
	800 "	1,037,921	35,922	1,073,843	16,548	—	16,548	1,054,469	35,922
	900 "	700,258	8,564	708,822	12,159	—	12,159	712,417	8,564
	1,000 "	486,794	410	487,204	6,748	—	6,748	493,542	410
	1,500 "	972,187	—	972,187	26,587	—	26,587	998,774	—
	2,000 "	184,182	—	184,182	24,153	—	24,153	208,335	—
	2,500 "	—	—	—	65,759	—	65,759	65,759	—
	2,500万円超	—	—	—	78,381	—	78,381	78,381	—
計	13,765,261	1,937,894	15,703,155	1,216,737	99,582	1,316,319	14,981,998	2,037,476	17,019,474
給与総額	100万円以下	百万円	百万円	百万円	百万円	百万円	百万円	百万円	百万円
	200 "	1,646,026	429,708	2,075,734	416,410	19,171	435,581	2,062,436	448,879
	300 "	4,372,048	218,230	4,590,277	432,445	—	432,445	4,804,493	218,230
	400 "	8,006,284	269,707	8,275,991	457,711	—	457,711	8,463,994	269,707
	500 "	9,946,548	570,146	10,516,694	385,983	—	385,983	10,332,531	570,146
	600 "	9,707,478	884,416	10,591,894	419,036	—	419,036	10,126,513	884,416
	700 "	8,528,331	625,316	9,153,647	137,536	—	137,536	8,665,867	625,316
	800 "	7,762,365	265,024	8,027,389	124,180	—	124,180	7,886,545	265,024
	900 "	5,940,887	72,117	6,013,004	103,210	—	103,210	6,044,097	72,117
	1,000 "	4,613,110	3,882	4,616,992	65,180	—	65,180	4,678,290	3,882
	1,500 "	11,545,335	—	11,545,335	332,203	—	332,203	11,877,538	—
	2,000 "	3,153,611	—	3,153,611	456,783	—	456,783	3,610,394	—
	2,500 "	—	—	—	1,499,560	—	1,499,560	1,499,560	—
	2,500万円超	—	—	—	3,232,454	—	3,232,454	3,232,454	—
計	75,222,021	4,139,823	79,361,844	8,218,634	83,900	8,302,534	83,440,655	4,223,723	87,664,378
税額	100万円以下	百万円	百万円	百万円	百万円	百万円	百万円	百万円	百万円
	200 "	23,254	—	23,254	14,580	—	14,580	37,834	—
	300 "	77,381	—	77,381	21,574	—	21,574	98,956	—
	400 "	163,512	—	163,512	21,634	—	21,634	185,146	—
	500 "	241,092	—	241,092	18,946	—	18,946	260,038	—
	600 "	292,771	—	292,771	28,159	—	28,159	320,930	—
	700 "	310,942	—	310,942	11,975	—	11,975	322,917	—
	800 "	355,974	—	355,974	11,461	—	11,461	367,436	—
	900 "	330,401	—	330,401	9,332	—	9,332	339,733	—
	1,000 "	301,616	—	301,616	8,944	—	8,944	310,561	—
	1,500 "	1,101,944	—	1,101,944	63,559	—	63,559	1,165,502	—
	2,000 "	509,238	—	509,238	87,631	—	87,631	596,868	—
	2,500 "	—	—	—	310,644	—	310,644	310,644	—
	2,500万円超	—	—	—	995,273	—	995,273	995,273	—
計	3,708,127	—	3,708,127	1,607,757	—	1,607,757	5,315,884	—	5,315,884

その5 金沢国税局

(1年を通じて勤務した給与所得者)

区分	給与階級	年末調整を行った者			年末調整を行わなかった者			合計		
		納税者	非納税者	計	納税者	非納税者	計	納税者	非納税者	計
給与所得者数	100万円以下	人	人	人	人	人	人	人	人	人
	200 "	105,313	37,915	143,228	16,707	1,515	18,222	122,020	39,430	161,450
	300 "	171,204	11,952	183,156	8,738	—	8,738	179,942	11,952	191,894
	400 "	234,516	8,943	243,459	8,995	—	8,995	243,511	8,943	252,454
	500 "	175,938	16,068	192,006	5,928	—	5,928	181,866	16,068	197,934
	600 "	109,465	11,713	121,178	3,692	—	3,692	113,157	11,713	124,870
	700 "	58,819	1,969	60,788	546	—	546	59,365	1,969	61,334
	800 "	36,359	784	37,143	583	—	583	36,942	784	37,726
	900 "	16,652	—	16,652	—	—	—	16,652	—	16,652
	1,000 "	15,346	273	15,619	584	—	584	15,930	273	16,203
	1,500 "	16,886	—	16,886	273	—	273	17,159	—	17,159
	2,000 "	5,321	—	5,321	680	—	680	6,001	—	6,001
	2,500 "	—	—	—	2,128	—	2,128	2,128	—	2,128
2,500万円超	—	—	—	2,125	—	2,125	2,125	—	2,125	
計	945,819	143,344	1,089,163	61,380	4,984	66,364	1,007,199	148,328	1,155,527	
給与総額	100万円以下	百万円	百万円	百万円	百万円	百万円	百万円	百万円	百万円	百万円
	200 "	160,166	46,607	206,773	24,982	1,949	26,931	185,148	48,556	233,704
	300 "	434,116	30,244	464,360	22,289	—	22,289	456,405	30,244	486,649
	400 "	822,555	32,437	854,992	30,648	—	30,648	853,204	32,437	885,641
	500 "	787,466	71,166	858,632	26,348	—	26,348	813,814	71,166	884,980
	600 "	596,695	63,398	660,093	19,996	—	19,996	616,691	63,398	680,089
	700 "	380,177	12,377	392,554	3,782	—	3,782	383,959	12,377	396,336
	800 "	271,565	5,843	277,408	4,546	—	4,546	276,111	5,843	281,954
	900 "	141,110	—	141,110	—	—	—	141,110	—	141,110
	1,000 "	144,043	2,457	146,500	5,596	—	5,596	149,639	2,457	152,096
	1,500 "	195,659	—	195,659	3,436	—	3,436	199,096	—	199,096
	2,000 "	92,601	—	92,601	12,967	—	12,967	105,568	—	105,568
	2,500 "	—	—	—	45,800	—	45,800	45,800	—	45,800
2,500万円超	—	—	—	88,809	—	88,809	88,809	—	88,809	
計	4,026,152	307,690	4,333,843	296,682	4,729	301,411	4,322,834	312,420	4,635,254	
税額	100万円以下	百万円	百万円	百万円	百万円	百万円	百万円	百万円	百万円	百万円
	200 "	1,825	—	1,825	769	—	769	2,594	—	2,594
	300 "	7,042	—	7,042	1,759	—	1,759	8,801	—	8,801
	400 "	15,615	—	15,615	705	—	705	16,319	—	16,319
	500 "	17,289	—	17,289	1,470	—	1,470	18,759	—	18,759
	600 "	15,170	—	15,170	761	—	761	15,931	—	15,931
	700 "	12,408	—	12,408	199	—	199	12,607	—	12,607
	800 "	10,887	—	10,887	1,414	—	1,414	12,301	—	12,301
	900 "	6,371	—	6,371	—	—	—	6,371	—	6,371
	1,000 "	9,722	—	9,722	452	—	452	10,175	—	10,175
	1,500 "	17,767	—	17,767	393	—	393	18,159	—	18,159
	2,000 "	14,988	—	14,988	2,383	—	2,383	17,371	—	17,371
	2,500 "	—	—	—	9,580	—	9,580	9,580	—	9,580
2,500万円超	—	—	—	17,964	—	17,964	17,964	—	17,964	
計	129,084	—	129,084	38,068	—	38,068	167,151	—	167,151	

(参考) 国税局別表

第5表 国税局別及び給与階級別の納税者数・非納税者数(続)

その6 名古屋国税局

(1年を通じて勤務した給与所得者)

区分	年末調整を行った者			年末調整を行わなかった者			合計		
	納税者	非納税者	計	納税者	非納税者	計	納税者	非納税者	計
給与所得者数	100万円以下	人	人	人	人	人	人	人	人
	200 "	489,772	208,104	697,876	92,761	5,079	97,840	582,533	213,183
	300 "	719,967	38,259	758,226	59,416	—	59,416	779,383	38,259
	400 "	909,498	41,942	951,440	40,406	—	40,406	949,904	41,942
	500 "	824,841	66,043	890,884	20,607	—	20,607	845,448	66,043
	600 "	570,840	80,221	651,061	14,972	—	14,972	585,812	80,221
	700 "	396,804	55,774	452,578	5,639	—	5,639	402,443	55,774
	800 "	292,065	9,831	301,896	3,217	—	3,217	295,282	9,831
	900 "	184,069	1,296	185,365	2,815	—	2,815	186,884	1,296
	1,000 "	124,521	509	125,030	793	—	793	125,314	509
	1,500 "	194,138	—	194,138	4,948	—	4,948	199,086	—
	2,000 "	40,309	—	40,309	7,523	—	7,523	47,832	—
	2,500 "	—	—	—	11,299	—	11,299	11,299	—
	2,500万円超	—	—	—	17,502	—	17,502	17,502	—
計	4,746,824	959,495	5,706,319	353,912	31,497	385,409	5,100,736	990,992	6,091,728
給与総額	100万円以下	百万円	百万円	百万円	百万円	百万円	百万円	百万円	百万円
	200 "	733,814	255,385	989,199	128,412	6,715	135,127	862,226	262,100
	300 "	1,819,062	94,967	1,914,029	149,215	—	149,215	1,968,277	94,967
	400 "	3,196,565	146,840	3,343,405	136,469	—	136,469	3,333,034	146,840
	500 "	3,692,292	300,550	3,992,842	95,502	—	95,502	3,787,794	300,550
	600 "	3,125,834	439,039	3,564,873	81,924	—	81,924	3,207,758	439,039
	700 "	2,568,283	360,160	2,928,442	37,620	—	37,620	2,605,903	360,160
	800 "	2,183,916	72,412	2,256,328	24,518	—	24,518	2,208,434	72,412
	900 "	1,560,802	10,733	1,571,535	24,896	—	24,896	1,585,698	10,733
	1,000 "	1,177,581	4,741	1,182,322	7,436	—	7,436	1,185,017	4,741
	1,500 "	2,271,711	—	2,271,711	61,506	—	61,506	2,333,217	—
	2,000 "	679,130	—	679,130	135,177	—	135,177	814,307	—
	2,500 "	—	—	—	256,618	—	256,618	256,618	—
	2,500万円超	—	—	—	687,519	—	687,519	687,519	—
計	23,008,990	2,058,361	25,067,351	1,881,978	26,962	1,908,940	24,890,967	2,085,323	26,976,290
税額	100万円以下	百万円	百万円	百万円	百万円	百万円	百万円	百万円	百万円
	200 "	9,683	—	9,683	4,348	—	4,348	14,031	—
	300 "	30,642	—	30,642	4,898	—	4,898	35,540	—
	400 "	62,910	—	62,910	5,042	—	5,042	67,953	—
	500 "	84,694	—	84,694	3,017	—	3,017	87,711	—
	600 "	84,664	—	84,664	5,161	—	5,161	89,825	—
	700 "	81,429	—	81,429	3,313	—	3,313	84,742	—
	800 "	84,597	—	84,597	3,168	—	3,168	87,765	—
	900 "	76,861	—	76,861	2,801	—	2,801	79,661	—
	1,000 "	72,837	—	72,837	1,195	—	1,195	74,031	—
	1,500 "	206,222	—	206,222	7,408	—	7,408	213,629	—
	2,000 "	108,038	—	108,038	27,696	—	27,696	135,734	—
	2,500 "	—	—	—	53,885	—	53,885	53,885	—
	2,500万円超	—	—	—	202,607	—	202,607	202,607	—
計	902,577	—	902,577	325,870	—	325,870	1,228,447	—	1,228,447

その7 大阪国税局

(1年を通じて勤務した給与所得者)

区分	給与階級	年末調整を行った者			年末調整を行わなかった者			合計		
		納税者	非納税者	計	納税者	非納税者	計	納税者	非納税者	計
給与所得者数	100万円以下	人	人	人	人	人	人	人	人	人
	200 "	769,993	286,375	1,056,368	157,781	21,064	178,845	927,774	307,439	1,235,213
	300 "	1,125,514	63,566	1,189,080	82,299	—	82,299	1,207,813	63,566	1,271,379
	400 "	1,403,774	63,260	1,467,034	73,605	—	73,605	1,477,379	63,260	1,540,639
	500 "	1,248,777	104,806	1,353,583	58,343	—	58,343	1,307,120	104,806	1,411,926
	600 "	890,154	85,863	976,017	29,796	—	29,796	919,950	85,863	1,005,813
	700 "	568,983	51,010	619,993	8,244	—	8,244	577,227	51,010	628,237
	800 "	380,544	12,666	393,210	6,133	—	6,133	386,677	12,666	399,343
	900 "	253,842	2,684	256,526	4,665	—	4,665	258,507	2,684	261,191
	1,000 "	175,445	276	175,721	2,122	—	2,122	177,567	276	177,843
	1,500 "	311,314	—	311,314	8,473	—	8,473	319,787	—	319,787
	2,000 "	60,411	—	60,411	12,377	—	12,377	72,788	—	72,788
	2,500 "	—	—	—	19,325	—	19,325	19,325	—	19,325
2,500万円超	—	—	—	23,438	—	23,438	23,438	—	23,438	
計	7,188,751	1,300,777	8,489,528	596,722	80,589	677,311	7,785,473	1,381,366	9,166,839	
給与総額	100万円以下	百万円	百万円	百万円	百万円	百万円	百万円	百万円	百万円	百万円
	200 "	1,176,768	349,784	1,526,552	221,217	26,162	247,379	1,397,984	375,947	1,773,931
	300 "	2,860,565	156,117	3,016,682	210,423	—	210,423	3,070,988	156,117	3,227,105
	400 "	4,945,266	224,269	5,169,534	255,481	—	255,481	5,200,747	224,269	5,425,016
	500 "	5,591,555	469,854	6,061,409	267,374	—	267,374	5,858,929	469,854	6,328,783
	600 "	4,879,617	469,514	5,349,132	163,075	—	163,075	5,042,692	469,514	5,512,206
	700 "	3,686,756	327,525	4,014,281	52,748	—	52,748	3,739,503	327,525	4,067,029
	800 "	2,841,373	92,153	2,933,525	45,234	—	45,234	2,886,606	92,153	2,978,759
	900 "	2,157,709	22,289	2,179,999	39,794	—	39,794	2,197,503	22,289	2,219,792
	1,000 "	1,662,336	2,552	1,664,889	20,355	—	20,355	1,682,691	2,552	1,685,244
	1,500 "	3,625,849	—	3,625,849	105,834	—	105,834	3,731,682	—	3,731,682
	2,000 "	1,038,516	—	1,038,516	228,771	—	228,771	1,267,287	—	1,267,287
	2,500 "	—	—	—	424,712	—	424,712	424,712	—	424,712
2,500万円超	—	—	—	956,418	—	956,418	956,418	—	956,418	
計	34,466,309	2,628,333	37,094,642	3,076,219	69,398	3,145,616	37,542,527	2,697,731	40,240,258	
税額	100万円以下	百万円	百万円	百万円	百万円	百万円	百万円	百万円	百万円	百万円
	200 "	16,081	—	16,081	7,702	—	7,702	23,782	—	23,782
	300 "	47,936	—	47,936	10,246	—	10,246	58,182	—	58,182
	400 "	96,306	—	96,306	12,875	—	12,875	109,181	—	109,181
	500 "	127,234	—	127,234	11,327	—	11,327	138,561	—	138,561
	600 "	133,449	—	133,449	13,148	—	13,148	146,597	—	146,597
	700 "	125,835	—	125,835	2,557	—	2,557	128,391	—	128,391
	800 "	117,906	—	117,906	2,959	—	2,959	120,865	—	120,865
	900 "	109,888	—	109,888	8,064	—	8,064	117,951	—	117,951
	1,000 "	105,778	—	105,778	2,392	—	2,392	108,170	—	108,170
	1,500 "	332,950	—	332,950	16,467	—	16,467	349,416	—	349,416
	2,000 "	168,361	—	168,361	40,445	—	40,445	208,806	—	208,806
	2,500 "	—	—	—	89,892	—	89,892	89,892	—	89,892
2,500万円超	—	—	—	275,126	—	275,126	275,126	—	275,126	
計	1,381,723	—	1,381,723	495,174	—	495,174	1,876,897	—	1,876,897	

(参考) 国税局別表

第5表 国税局別及び給与階級別の納税者数・非納税者数(続)

その8 広島国税局

(1年を通じて勤務した給与所得者)

区分	年末調整を行った者			年末調整を行わなかった者			合計			
	納税者	非納税者	計	納税者	非納税者	計	納税者	非納税者	計	
給与所得者数	100万円以下	人	人	人	人	人	人	人	人	人
	200 "	294,836	109,331	404,167	36,944	2,436	39,380	331,780	111,767	443,547
	300 "	416,316	28,726	445,042	25,294	—	25,294	441,610	28,726	470,336
	400 "	506,287	22,073	528,360	28,716	—	28,716	535,003	22,073	557,076
	500 "	380,469	41,953	422,422	11,442	—	11,442	391,911	41,953	433,864
	600 "	233,157	24,477	257,634	7,460	—	7,460	240,617	24,477	265,094
	700 "	120,912	13,886	134,798	3,718	—	3,718	124,630	13,886	138,516
	800 "	88,170	2,010	90,180	950	—	950	89,120	2,010	91,130
	900 "	46,748	—	46,748	24	—	24	46,772	—	46,772
	1,000 "	26,885	—	26,885	1,542	—	1,542	28,427	—	28,427
	1,500 "	50,698	—	50,698	5,481	—	5,481	56,179	—	56,179
	2,000 "	12,582	—	12,582	3,409	—	3,409	15,991	—	15,991
	2,500 "	—	—	—	4,992	—	4,992	4,992	—	4,992
	2,500万円超	—	—	—	5,247	—	5,247	5,247	—	5,247
計	2,177,060	414,015	2,591,075	160,766	21,834	182,600	2,337,826	435,849	2,773,675	
給与総額	100万円以下	百万円	百万円	百万円	百万円	百万円	百万円	百万円	百万円	百万円
	200 "	451,194	136,667	587,862	52,897	3,151	56,048	504,091	139,818	643,910
	300 "	1,061,493	69,397	1,130,890	62,530	—	62,530	1,124,024	69,397	1,193,420
	400 "	1,768,716	79,027	1,847,743	97,615	—	97,615	1,866,331	79,027	1,945,358
	500 "	1,692,961	187,391	1,880,351	52,433	—	52,433	1,745,393	187,391	1,932,784
	600 "	1,272,929	131,851	1,404,780	41,530	—	41,530	1,314,459	131,851	1,446,310
	700 "	778,687	90,485	869,172	24,196	—	24,196	802,883	90,485	893,368
	800 "	659,530	14,313	673,843	7,004	—	7,004	666,533	14,313	680,846
	900 "	395,205	—	395,205	213	—	213	395,417	—	395,417
	1,000 "	253,507	—	253,507	14,365	—	14,365	267,872	—	267,872
	1,500 "	612,303	—	612,303	63,442	—	63,442	675,744	—	675,744
	2,000 "	215,663	—	215,663	58,725	—	58,725	274,388	—	274,388
	2,500 "	—	—	—	111,465	—	111,465	111,465	—	111,465
	2,500万円超	—	—	—	196,061	—	196,061	196,061	—	196,061
計	9,162,187	854,019	10,016,205	802,249	17,955	820,204	9,964,435	871,974	10,836,409	
税額	100万円以下	百万円	百万円	百万円	百万円	百万円	百万円	百万円	百万円	百万円
	200 "	5,567	—	5,567	1,322	—	1,322	6,890	—	6,890
	300 "	17,801	—	17,801	1,856	—	1,856	19,657	—	19,657
	400 "	33,623	—	33,623	6,017	—	6,017	39,640	—	39,640
	500 "	36,570	—	36,570	2,021	—	2,021	38,592	—	38,592
	600 "	34,176	—	34,176	1,953	—	1,953	36,129	—	36,129
	700 "	24,771	—	24,771	1,386	—	1,386	26,157	—	26,157
	800 "	26,564	—	26,564	381	—	381	26,945	—	26,945
	900 "	19,572	—	19,572	75	—	75	19,646	—	19,646
	1,000 "	16,129	—	16,129	302	—	302	16,432	—	16,432
	1,500 "	60,138	—	60,138	14,955	—	14,955	75,093	—	75,093
	2,000 "	32,604	—	32,604	11,613	—	11,613	44,217	—	44,217
	2,500 "	—	—	—	25,072	—	25,072	25,072	—	25,072
	2,500万円超	—	—	—	59,062	—	59,062	59,062	—	59,062
計	307,516	—	307,516	126,414	—	126,414	433,930	—	433,930	

その9 高松国税局

(1年を通じて勤務した給与所得者)

区 分 給与階級		年 末 調 整 を 行 っ た 者			年 末 調 整 を 行 わ な か っ た 者			合 計		
		納 税 者	非 納 税 者	計	納 税 者	非 納 税 者	計	納 税 者	非 納 税 者	計
給 与 所 得 者 数	100万円以下	人	人	人	人	人	人	人	人	人
	200 "	151,284	45,372	196,656	19,791	1,425	21,216	171,075	46,797	217,872
	300 "	219,477	23,039	242,516	11,697	—	11,697	231,174	23,039	254,213
	400 "	260,425	16,396	276,821	12,693	—	12,693	273,118	16,396	289,514
	500 "	189,900	16,719	206,619	3,009	—	3,009	192,909	16,719	209,628
	600 "	112,783	8,289	121,072	1,680	—	1,680	114,463	8,289	122,752
	700 "	77,593	4,026	81,619	472	—	472	78,065	4,026	82,091
	800 "	44,448	356	44,804	517	—	517	44,965	356	45,321
	900 "	19,612	519	20,131	496	—	496	20,108	519	20,627
	1,000 "	17,416	—	17,416	—	—	—	17,416	—	17,416
	1,500 "	26,007	—	26,007	1,653	—	1,653	27,660	—	27,660
	2,000 "	5,992	—	5,992	781	—	781	6,773	—	6,773
	2,500 "	—	—	—	2,487	—	2,487	2,487	—	2,487
	2,500万円超	—	—	—	4,240	—	4,240	4,240	—	4,240
計	1,124,937	193,242	1,318,179	70,207	5,571	75,778	1,195,144	198,813	1,393,957	
給 与 総 額	100万円以下	百万円	百万円	百万円	百万円	百万円	百万円	百万円	百万円	百万円
	200 "	235,469	57,240	292,709	29,671	1,736	31,407	265,140	58,976	324,117
	300 "	557,686	56,650	614,336	29,960	—	29,960	587,646	56,650	644,296
	400 "	911,237	58,193	969,430	44,956	—	44,956	956,193	58,193	1,014,386
	500 "	847,900	74,872	922,772	12,883	—	12,883	860,784	74,872	935,656
	600 "	616,242	45,389	661,631	8,896	—	8,896	625,138	45,389	670,527
	700 "	502,410	26,140	528,550	3,243	—	3,243	505,653	26,140	531,793
	800 "	331,783	2,669	334,451	4,020	—	4,020	335,802	2,669	338,471
	900 "	166,138	4,179	170,317	4,163	—	4,163	170,300	4,179	174,480
	1,000 "	164,988	—	164,988	—	—	—	164,988	—	164,988
	1,500 "	312,852	—	312,852	19,773	—	19,773	332,625	—	332,625
	2,000 "	104,764	—	104,764	14,456	—	14,456	119,219	—	119,219
	2,500 "	—	—	—	54,662	—	54,662	54,662	—	54,662
	2,500万円超	—	—	—	162,394	—	162,394	162,394	—	162,394
計	4,751,469	389,486	5,140,954	397,262	4,875	402,136	5,148,730	394,360	5,543,090	
税 額	100万円以下	百万円	百万円	百万円	百万円	百万円	百万円	百万円	百万円	百万円
	200 "	2,937	—	2,937	780	—	780	3,717	—	3,717
	300 "	8,824	—	8,824	1,176	—	1,176	9,999	—	9,999
	400 "	16,926	—	16,926	2,035	—	2,035	18,962	—	18,962
	500 "	18,018	—	18,018	568	—	568	18,585	—	18,585
	600 "	16,514	—	16,514	360	—	360	16,874	—	16,874
	700 "	16,247	—	16,247	25	—	25	16,272	—	16,272
	800 "	13,428	—	13,428	376	—	376	13,804	—	13,804
	900 "	8,219	—	8,219	388	—	388	8,607	—	8,607
	1,000 "	9,893	—	9,893	—	—	—	9,893	—	9,893
	1,500 "	30,488	—	30,488	4,179	—	4,179	34,668	—	34,668
	2,000 "	17,945	—	17,945	2,499	—	2,499	20,444	—	20,444
	2,500 "	—	—	—	11,616	—	11,616	11,616	—	11,616
	2,500万円超	—	—	—	51,046	—	51,046	51,046	—	51,046
計	159,439	—	159,439	75,228	—	75,228	234,667	—	234,667	

(参考) 国税局別表

第5表 国税局別及び給与階級別の納税者数・非納税者数(続)

その10 福岡国税局

(1年を通じて勤務した給与所得者)

区 分 給与階級		年 末 調 整 を 行 っ た 者			年 末 調 整 を 行 わ な っ た 者			合 計		
		納 税 者	非 納 税 者	計	納 税 者	非 納 税 者	計	納 税 者	非 納 税 者	計
給 与 所 得 者 数	100万円以下	人	人	人	人	人	人	人	人	人
	200 "	—	172,685	172,685	33,155	13,875	47,030	33,155	186,560	219,715
	300 "	259,695	106,628	366,323	52,358	3,753	56,111	312,053	110,381	422,434
	400 "	396,856	30,058	426,914	22,754	—	22,754	419,610	30,058	449,668
	500 "	444,863	23,718	468,581	23,234	—	23,234	468,097	23,718	491,815
	600 "	326,161	34,252	360,413	10,173	—	10,173	336,334	34,252	370,586
	700 "	187,688	21,121	208,809	5,328	—	5,328	193,016	21,121	214,137
	800 "	106,426	8,994	115,420	2,005	—	2,005	108,431	8,994	117,425
	900 "	67,469	3,022	70,491	1,057	—	1,057	68,526	3,022	71,548
	1,000 "	39,308	834	40,142	1,762	—	1,762	41,070	834	41,904
	1,500 "	29,855	—	29,855	436	—	436	30,291	—	30,291
	2,000 "	35,645	—	35,645	2,844	—	2,844	38,489	—	38,489
	2,500 "	8,052	—	8,052	2,113	—	2,113	10,165	—	10,165
	2,500万円超	—	—	—	5,564	—	5,564	5,564	—	5,564
計	1,902,018	401,312	2,303,330	166,287	17,628	183,915	2,068,305	418,940	2,487,245	
給 与 総 額	100万円以下	百万円	百万円	百万円	百万円	百万円	百万円	百万円	百万円	百万円
	200 "	—	142,610	142,610	25,178	10,190	35,367	25,178	152,800	177,978
	300 "	394,637	133,191	527,828	74,304	4,702	79,006	468,941	137,893	606,834
	400 "	1,001,079	73,974	1,075,052	57,616	—	57,616	1,058,694	73,974	1,132,668
	500 "	1,559,387	83,510	1,642,897	80,578	—	80,578	1,639,965	83,510	1,723,475
	600 "	1,451,303	154,054	1,605,357	46,233	—	46,233	1,497,536	154,054	1,651,590
	700 "	1,029,970	115,175	1,145,145	28,573	—	28,573	1,058,542	115,175	1,173,717
	800 "	686,719	57,412	744,131	13,202	—	13,202	699,921	57,412	757,334
	900 "	503,014	22,527	525,541	7,819	—	7,819	510,833	22,527	533,360
	1,000 "	332,730	6,759	339,489	14,868	—	14,868	347,597	6,759	354,357
	1,500 "	284,227	—	284,227	3,977	—	3,977	288,204	—	288,204
	2,000 "	418,698	—	418,698	37,309	—	37,309	456,008	—	456,008
	2,500 "	138,293	—	138,293	40,357	—	40,357	178,650	—	178,650
	2,500万円超	—	—	—	126,030	—	126,030	126,030	—	126,030
計	7,800,055	789,213	8,589,268	693,407	14,892	708,299	8,493,462	804,104	9,297,567	
税 額	100万円以下	百万円	百万円	百万円	百万円	百万円	百万円	百万円	百万円	百万円
	200 "	—	—	—	456	—	456	456	—	456
	300 "	4,784	—	4,784	1,742	—	1,742	6,526	—	6,526
	400 "	16,341	—	16,341	1,613	—	1,613	17,954	—	17,954
	500 "	29,935	—	29,935	3,408	—	3,408	33,343	—	33,343
	600 "	30,933	—	30,933	1,730	—	1,730	32,663	—	32,663
	700 "	27,600	—	27,600	1,425	—	1,425	29,025	—	29,025
	800 "	21,084	—	21,084	1,678	—	1,678	22,763	—	22,763
	900 "	19,918	—	19,918	549	—	549	20,467	—	20,467
	1,000 "	18,523	—	18,523	2,869	—	2,869	21,392	—	21,392
	1,500 "	17,724	—	17,724	390	—	390	18,114	—	18,114
	2,000 "	38,327	—	38,327	7,123	—	7,123	45,450	—	45,450
	2,500 "	21,651	—	21,651	12,114	—	12,114	33,766	—	33,766
	2,500万円超	—	—	—	25,796	—	25,796	25,796	—	25,796
計	246,820	—	246,820	104,361	—	104,361	351,182	—	351,182	

その11 熊本国税局

(1年を通じて勤務した給与所得者)

区分	給与階級	年末調整を行った者			年末調整を行わなかった者			合計		
		納税者	非納税者	計	納税者	非納税者	計	納税者	非納税者	計
給与所得者数	100万円以下	人	人	人	人	人	人	人	人	人
	200 "	225,458	77,998	303,456	34,999	1,017	36,016	260,457	79,015	339,472
	300 "	369,147	27,105	396,252	23,972	—	23,972	393,119	27,105	420,224
	400 "	409,265	16,078	425,343	15,930	—	15,930	425,195	16,078	441,273
	500 "	240,268	28,334	268,602	7,607	—	7,607	247,875	28,334	276,209
	600 "	129,306	18,770	148,076	4,886	—	4,886	134,192	18,770	152,962
	700 "	75,638	5,686	81,324	2,157	—	2,157	77,795	5,686	83,481
	800 "	45,665	2,160	47,825	185	—	185	45,850	2,160	48,010
	900 "	22,793	298	23,091	1,032	—	1,032	23,825	298	24,123
	1,000 "	15,253	—	15,253	919	—	919	16,172	—	16,172
	1,500 "	32,008	—	32,008	768	—	768	32,776	—	32,776
	2,000 "	7,193	—	7,193	2,303	—	2,303	9,496	—	9,496
	2,500 "	—	—	—	4,201	—	4,201	4,201	—	4,201
	2,500万円超	—	—	—	5,105	—	5,105	5,105	—	5,105
計	1,571,994	301,359	1,873,353	123,175	6,407	129,582	1,695,169	307,766	2,002,935	
給与総額	100万円以下	百万円	百万円	百万円	百万円	百万円	百万円	百万円	百万円	百万円
	200 "	348,295	97,071	445,367	47,632	1,115	48,747	395,927	98,187	494,113
	300 "	942,549	66,451	1,008,999	58,172	—	58,172	1,000,721	66,451	1,067,172
	400 "	1,422,169	55,148	1,477,317	53,517	—	53,517	1,475,686	55,148	1,530,834
	500 "	1,067,173	126,679	1,193,853	35,797	—	35,797	1,102,970	126,679	1,229,650
	600 "	706,854	103,472	810,326	27,204	—	27,204	734,058	103,472	837,531
	700 "	490,174	36,766	526,940	14,181	—	14,181	504,355	36,766	541,122
	800 "	338,762	15,540	354,302	1,368	—	1,368	340,129	15,540	355,669
	900 "	193,278	2,393	195,671	8,908	—	8,908	202,186	2,393	204,579
	1,000 "	145,820	—	145,820	8,913	—	8,913	154,732	—	154,732
	1,500 "	376,108	—	376,108	9,222	—	9,222	385,330	—	385,330
	2,000 "	122,165	—	122,165	42,338	—	42,338	164,504	—	164,504
	2,500 "	—	—	—	92,845	—	92,845	92,845	—	92,845
	2,500万円超	—	—	—	208,307	—	208,307	208,307	—	208,307
計	6,153,347	604,597	6,757,944	623,462	4,990	628,452	6,776,809	609,587	7,386,396	
税額	100万円以下	百万円	百万円	百万円	百万円	百万円	百万円	百万円	百万円	百万円
	200 "	4,508	—	4,508	1,499	—	1,499	6,006	—	6,006
	300 "	16,128	—	16,128	1,467	—	1,467	17,595	—	17,595
	400 "	27,843	—	27,843	1,354	—	1,354	29,197	—	29,197
	500 "	23,305	—	23,305	932	—	932	24,236	—	24,236
	600 "	18,682	—	18,682	1,804	—	1,804	20,485	—	20,485
	700 "	14,375	—	14,375	1,424	—	1,424	15,799	—	15,799
	800 "	14,723	—	14,723	571	—	571	15,295	—	15,295
	900 "	9,619	—	9,619	1,633	—	1,633	11,252	—	11,252
	1,000 "	9,277	—	9,277	344	—	344	9,621	—	9,621
	1,500 "	36,328	—	36,328	980	—	980	37,308	—	37,308
	2,000 "	19,657	—	19,657	8,257	—	8,257	27,914	—	27,914
	2,500 "	—	—	—	19,611	—	19,611	19,611	—	19,611
	2,500万円超	—	—	—	62,430	—	62,430	62,430	—	62,430
計	194,445	—	194,445	102,610	—	102,610	297,055	—	297,055	

(参考) 国税局別表

第5表 国税局別及び給与階級別の納税者数・非納税者数(続)

その12 沖縄国税事務所

(1年を通じて勤務した給与所得者)

区分	年末調整を行った者			年末調整を行わなかった者			合計		
	納税者	非納税者	計	納税者	非納税者	計	納税者	非納税者	計
給与所得者数	100万円以下	人	人	人	人	人	人	人	人
	200 "	49,236	14,420	63,656	5,993	433	6,426	55,229	14,853
	300 "	84,697	6,387	91,084	3,109	—	3,109	87,806	6,387
	400 "	86,409	6,554	92,963	5,184	—	5,184	91,593	6,554
	500 "	49,450	4,156	53,606	1,949	—	1,949	51,399	4,156
	600 "	22,672	1,543	24,215	3,516	—	3,516	26,188	1,543
	700 "	12,527	407	12,934	—	—	—	12,527	407
	800 "	6,110	394	6,504	—	—	—	6,110	394
	900 "	1,764	—	1,764	—	—	—	1,764	—
	1,000 "	2,498	—	2,498	—	—	—	2,498	—
	1,500 "	3,517	—	3,517	1,458	—	1,458	4,975	—
	2,000 "	2,738	—	2,738	455	—	455	3,193	—
	2,500 "	—	—	—	740	—	740	740	—
	2,500万円超	—	—	—	1,327	—	1,327	1,327	—
計	321,618	59,604	381,222	25,239	2,066	27,305	346,857	61,670	408,527
給与総額	100万円以下	百万円	百万円	百万円	百万円	百万円	百万円	百万円	百万円
	200 "	73,801	18,288	92,089	8,021	563	8,584	81,822	18,852
	300 "	213,292	15,820	229,113	7,442	—	7,442	220,734	15,820
	400 "	299,690	22,812	322,502	18,222	—	18,222	317,913	22,812
	500 "	219,489	18,821	238,310	9,190	—	9,190	228,678	18,821
	600 "	123,242	8,700	131,942	18,197	—	18,197	141,439	8,700
	700 "	79,302	2,727	82,030	—	—	—	79,302	2,727
	800 "	45,366	3,010	48,376	—	—	—	45,366	3,010
	900 "	15,216	—	15,216	—	—	—	15,216	—
	1,000 "	23,450	—	23,450	—	—	—	23,450	—
	1,500 "	44,075	—	44,075	19,842	—	19,842	63,917	—
	2,000 "	47,047	—	47,047	9,105	—	9,105	56,151	—
	2,500 "	—	—	—	15,637	—	15,637	15,637	—
	2,500万円超	—	—	—	71,783	—	71,783	71,783	—
計	1,183,970	110,051	1,294,021	178,869	1,820	180,689	1,362,839	111,871	1,474,710
税額	100万円以下	百万円	百万円	百万円	百万円	百万円	百万円	百万円	百万円
	200 "	1,012	—	1,012	347	—	347	1,359	—
	300 "	3,614	—	3,614	287	—	287	3,901	—
	400 "	5,396	—	5,396	586	—	586	5,982	—
	500 "	4,568	—	4,568	632	—	632	5,200	—
	600 "	3,177	—	3,177	1,122	—	1,122	4,298	—
	700 "	2,486	—	2,486	—	—	—	2,486	—
	800 "	1,982	—	1,982	—	—	—	1,982	—
	900 "	671	—	671	—	—	—	671	—
	1,000 "	1,799	—	1,799	—	—	—	1,799	—
	1,500 "	4,908	—	4,908	4,509	—	4,509	9,417	—
	2,000 "	8,050	—	8,050	1,714	—	1,714	9,763	—
	2,500 "	—	—	—	3,208	—	3,208	3,208	—
	2,500万円超	—	—	—	25,268	—	25,268	25,268	—
計	37,661	—	37,661	37,674	—	37,674	75,335	—	75,335

(参考) 国税局別表

第6表 国税局別の給与所得者数・給与額

(1年を通じて勤務した給与所得者)

区 分	平 均 年 齢	平 均 勤続年数	給与所得者数	給 料・手 当		賞 与		給 与		
				総 額	平 均	総 額	平 均	総 額	平 均	
	歳	年	人	百万円	千円	百万円	千円	百万円	千円	
男	札 幌	48.9	13.5	1,048,892	4,276,931	4,078	674,316	643	4,951,247	4,720
	仙 台	47.4	14.3	1,616,022	6,334,407	3,920	987,343	611	7,321,749	4,531
	関東信越	47.6	14.4	3,000,708	12,691,734	4,230	1,944,423	648	14,636,158	4,878
	東 京	46.4	14.0	10,314,301	53,594,884	5,196	11,038,669	1,070	64,633,553	6,266
	金 沢	47.9	15.3	668,835	2,769,385	4,141	455,246	681	3,224,631	4,821
	名古屋	46.3	14.9	3,656,067	16,725,554	4,575	3,386,995	926	20,112,549	5,501
	大 阪	46.7	14.1	5,312,100	24,263,860	4,568	4,409,673	830	28,673,532	5,398
	広 島	47.2	14.4	1,536,052	6,339,291	4,127	1,095,968	713	7,435,259	4,840
	高 松	47.7	14.8	797,214	3,258,951	4,088	567,245	712	3,826,195	4,799
	福 岡	48.1	13.7	1,341,417	5,374,230	4,006	885,483	660	6,259,714	4,666
	熊 本	47.9	13.6	1,091,786	4,260,385	3,902	624,818	572	4,885,202	4,475
	沖 縄	47.4	12.0	224,554	841,660	3,748	100,364	447	942,024	4,195
	全 国 計	46.9	14.2	30,607,948	140,731,271	4,598	26,170,543	855	166,901,814	5,453
女	札 幌	47.6	9.7	871,453	2,065,271	2,370	326,913	375	2,392,184	2,745
	仙 台	48.1	11.8	1,234,168	3,001,154	2,432	449,768	364	3,450,923	2,796
	関東信越	47.7	11.1	2,427,863	5,925,870	2,441	881,612	363	6,807,482	2,804
	東 京	45.5	9.8	6,705,173	19,850,043	2,960	3,180,782	474	23,030,825	3,435
	金 沢	47.6	12.2	486,692	1,213,995	2,494	196,627	404	1,410,623	2,898
	名古屋	47.1	10.7	2,435,661	5,943,700	2,440	920,041	378	6,863,741	2,818
	大 阪	47.0	10.1	3,854,739	10,053,098	2,608	1,513,628	393	11,566,725	3,001
	広 島	46.8	10.6	1,237,623	2,944,731	2,379	456,420	369	3,401,151	2,748
	高 松	47.7	11.4	596,743	1,495,731	2,506	221,164	371	1,716,895	2,877
	福 岡	47.2	10.2	1,145,828	2,637,614	2,302	400,239	349	3,037,853	2,651
	熊 本	48.2	11.2	911,149	2,167,340	2,379	333,855	366	2,501,194	2,745
	沖 縄	46.5	9.2	183,973	474,780	2,581	57,906	315	532,686	2,895
	全 国 計	46.8	10.4	22,091,065	57,773,327	2,615	8,938,955	405	66,712,282	3,020
計	札 幌	48.3	11.8	1,920,345	6,342,202	3,303	1,001,230	521	7,343,431	3,824
	仙 台	47.7	13.2	2,850,190	9,335,561	3,275	1,437,111	504	10,772,672	3,780
	関東信越	47.6	12.9	5,428,571	18,617,605	3,430	2,826,035	521	21,443,640	3,950
	東 京	46.1	12.3	17,019,474	73,444,927	4,315	14,219,451	835	87,664,378	5,151
	金 沢	47.8	14.0	1,155,527	3,983,380	3,447	651,873	564	4,635,254	4,011
	名古屋	46.6	13.2	6,091,728	22,669,254	3,721	4,307,037	707	26,976,290	4,428
	大 阪	46.8	12.4	9,166,839	34,316,957	3,744	5,923,300	646	40,240,258	4,390
	広 島	47.0	12.7	2,773,675	9,284,022	3,347	1,552,387	560	10,836,409	3,907
	高 松	47.7	13.4	1,393,957	4,754,682	3,411	788,409	566	5,543,090	3,977
	福 岡	47.7	12.1	2,487,245	8,011,845	3,221	1,285,722	517	9,297,567	3,738
	熊 本	48.0	12.5	2,002,935	6,427,724	3,209	958,672	479	7,386,396	3,688
	沖 縄	47.0	10.7	408,527	1,316,440	3,222	158,270	387	1,474,710	3,610
	全 国 計	46.9	12.6	52,699,013	198,504,598	3,767	35,109,498	666	233,614,096	4,433

民間給与実態統計調査の精度計算について

(1) 民間給与実態統計調査の標本設計

「民間給与実態統計調査」における標本の抽出は、標本事業所の抽出及び標本給与所得者の抽出の2段階により行われた。

第1段抽出：管轄国税局別に事業所規模により層別を行い、各抽出率に従い事業所を抽出。

第2段抽出：標本事業所における給与台帳を基に、2千万円以下の給与所得者は層別の抽出率に基づき抽出、2千万円超の給与所得者については全数抽出した。

(2) 精度計算式

抽出率

$1 / f_{GH}$: G 区分 H 層の事業所の抽出率

$1 / g_{GHJ}$: G 区分 H 層 J 事業所の年間給与 2 千万円以下の給与所得者の抽出率

抽出量

m_{GH} : G 区分 H 層の抽出事業所数

n_{GHJ1} : G 区分 H 層 J 事業所の年間給与 2 千万円以下の抽出給与所得者数

n_{GHJ2} : G 区分 H 層 J 事業所の年間給与 2 千万円超の抽出給与所得者数

x_{GHJ1K} : G 区分 H 層 J 事業所の年間給与 2 千万円以下の給与所得者 K の抽出金額

x_{GHJ2K} : G 区分 H 層 J 事業所の年間給与 2 千万円超の給与所得者 K の抽出金額

推定量

N_{GH} : G 区分 H 層の給与所得者数

X_{GHJ} : G 区分 H 層 J 事業所の給与等金額

X_{GH} : G 区分 H 層の給与等金額

$\hat{\mu}_{GH}$: G 区分 H 層の給与等推定平均額

① 給与所得者数

推定量

$$N_{GH} = f_{GH} \cdot \sum_{J=1}^{m_{GH}} N_{GHJ} ; N_{GHJ} = g_{GHJ} \cdot n_{GHJ1} + n_{GHJ2} \quad (\text{G 区分 H 層 J 事業所の給与所得者数})$$

標準誤差

$$\sigma(N_{GH}) = \sqrt{\frac{M_{GH}(M_{GH} - m_{GH})}{m_{GH}(m_{GH} - 1)} \sum_{J=1}^{m_{GH}} (N_{GHJ} - \bar{N}_{GH})^2}$$

$$; M_{GH} = f_{GH} \cdot m_{GH} \quad , \quad \bar{N}_{GH} = \frac{1}{m_{GH}} \sum_{J=1}^{m_{GH}} N_{GHJ}$$

② 給与等金額

推定量

$$X_{GHJ} = g_{GHJ} \cdot \sum_{K=1}^{n_{GHJ1}} x_{GHJ1K} + \sum_{K=1}^{n_{GHJ2}} x_{GHJ2K}$$

$$X_{GH} = f_{GH} \cdot \sum_{J=1}^{m_{GH}} X_{GHJ}$$

標準誤差

$$\sigma(X_{GH}) = \sqrt{\frac{M_{GH}(M_{GH} - m_{GH})}{m_{GH}(m_{GH} - 1)} \sum_{J=1}^{m_{GH}} (X_{GHJ} - \bar{X}_{GH})^2 + \frac{M_{GH}}{m_{GH}} \sum_{J=1}^{m_{GH}} \frac{N_{GHJ1}(N_{GHJ1} - n_{GHJ1})}{n_{GHJ1}(n_{GHJ1} - 1)} \sum_{K=1}^{n_{GHJ1}} (x_{GHJ1K} - \bar{X}_{GHJ1})^2}$$

$$; \bar{X}_{GH} = \frac{1}{m_{GH}} \sum_{J=1}^{m_{GH}} X_{GHJ} ,$$

$$N_{GHJ1} = g_{GHJ} \cdot n_{GHJ1} , \quad \bar{X}_{GHJ1} = \frac{1}{m_{GHJ1}} \sum_{K=1}^{n_{GHJ1}} x_{GHJ1K}$$

③ 標準誤差率 : 推定値に対する標準誤差の割合

$$\text{標準誤差率} = \text{標準誤差} / \text{推定値} * 100$$

(3) 精度計算結果

[各推定総額についての標準誤差率]

(%)

		所得者数	給料・手当	賞与	給与	税額	
事業所規模	第1層	1~9人	1.07	1.68	4.67	1.73	4.80
	第2層	10~29人	0.80	1.49	3.81	1.58	4.82
	第3層	30~99人	0.75	1.23	2.45	1.28	3.28
	第4層	100~499人	0.85	1.17	2.08	1.22	2.70
	第5層	500~999人	0.42	1.11	2.07	1.16	3.84
	第6層	1,000~4,999人	0.40	0.67	1.17	0.72	1.59
	第7層	5,000人以上	3.33	4.45	5.76	4.64	5.67
	第8層	本社	0.81	0.92	1.24	0.92	1.76
第1~8層計		0.59	0.85	1.50	0.92	1.56	



政府統計



提出用

別紙様式第1号

統計法に基づく基幹統計調査		
国	税	庁

3

令和3年分 民間給与実態統計調査票（源泉徴収義務者用）

政府統計コード（オンライン調査）
7IU0(ナナ・アイ・ユー・ゼロ)
調査対象者ID
パスワード（確認コード）

※記入のしかた P6 記入例参照

1. この調査票について答えられる方の氏名等

氏名	課(係)名	電話番号	(内線)
----	-------	------	------

2. 調査項目

記入例

縦線1本	すきまを開ける	上につきぬける	角をつくる
0	1	2	3
4	5	6	7
8	9		

※機械で読み取りますので、必ず黒の鉛筆又はシャープペンシルで記入例を参考にして記入してください。

(1) 企業の主な業務
〔記入のしかたP8を参照の上、該当の業種番号を記入してください。〕

(2) 回答いただいた給与所得者用調査票の人員及び層番号

(3) 組織及び資本金
〔該当する番号を記入してください。株式会社の場合は、令和3年12月末現在の資本金の額によって、「2」～「6」の該当する番号を記入してください。〕

(4) 給与所得者数
その中に支払った人員を記入してください。

(イ) 3月末現在の人員	人
(ロ) 6月末現在の人員	人
(ハ) 9月末現在の人員	人
(ニ) 12月末現在の人員	人

個人経営1	
株式会社 (資本金)	2,000万円未満2
	2,000万円以上3
	5,000万円以上4
	1億円以上5
10億円以上6	
有限会社7	
合名会社 合資会社 相互会社8	
上記以外の法人 (例えば労働組合、宗教法人など)9	

日雇労働者・アルバイト等で「給与所得の源泉徴収税額表（日額表）」の丙欄を適用した者は、除いてください。

(5) 年間給与支給総額
〔千円未満は四捨五入し、千円単位で記入してください。〕

(6) 給与支給総額に対する年間源泉徴収税額
〔千円未満は四捨五入し、千円単位で記入してください。〕

この調査は、統計法に基づく基幹統計を作成するために行う調査です。
この調査の対象となった事業所の方々には統計法に基づく報告の義務があり、報告の拒否や虚偽報告については罰則があります。
この調査の実施に当たっては、特に必要がある場合には、関係者の方々への質問を行うことがあります。

お手もと控えとして、郵送前に必ずコピーを保管してください。

