

令和 2 年 分

民間給与実態統計調査

— 調査結果報告 —

令和 3 年 9 月

国税庁長官官房企画課

目 次

民間給与実態統計調査について	1
概 要	
調査結果の概要	8
I 民間給与の動向	9
1 給与所得者数	9
2 給与総額及び税額	11
II 1年を通じて勤務した給与所得者	13
1 給与所得者数及び給与総額	13
2 平均給与	15
3 給与階級別分布	23
4 税額	27
(1) 納税者数及び税額	27
(2) 給与階級別の税額	28
5 年末調整を行った者	29
(1) 年末調整を行った者の数及び扶養人員等	29
(2) 配偶者特別控除	30
(3) 保険料控除	30
調査結果（統計表）	
統計表目次	33
統計表を見る方のために	38
全 国 計 表	
第1表 給与所得者数・給与額・税額	39
第2表 給与所得者数・給与額・源泉徴収義務者数	40
第3表 給与階級別の総括表	43
第4表 事業所規模別及び給与階級別の総括表	53
第5表 事業所規模別及び給与階級別の給与所得者数・給与額	61
第6表 企業規模別及び給与階級別の総括表	72
第7表 企業規模別及び給与階級別の給与所得者数・給与額	104
第8表 業種別及び給与階級別の総括表	139
第9表 業種別及び給与階級別の給与所得者数・給与額	153

第 10 表	事業所規模別及び年齢階層別の給与所得者数・給与額	168
第 11 表	企業規模別及び年齢階層別の給与所得者数・給与額	174
第 12 表	業種別及び年齢階層別の給与所得者数・給与額	180
第 13 表	事業所規模別及び勤続年数別の給与所得者数・給与額	182
第 14 表	企業規模別及び勤続年数別の給与所得者数・給与額	188
第 15 表	業種別及び勤続年数別の給与所得者数・給与額	194
第 16 表	給与階級別の納税者数・非納税者数	196
第 17 表	給与階級別の諸控除	200
第 18 表	給与階級別の扶養人員別表	227
第 19 表	給与階級別年末調整を行わなかった給与所得者数・給与額・税額	234

(参考) 国税局別表

第 1 表	国税局別・事業所規模別・企業規模別及び業種別の給与所得者数	237
第 2 表	国税局別及び事業所規模別の給与所得者数・給与額	239
第 3 表	国税局別及び企業規模別の給与所得者数・給与額	251
第 4 表	国税局別及び業種別の給与所得者数・給与額	263
第 5 表	国税局別及び給与階級別の納税者数・非納税者数	267
第 6 表	国税局別の給与所得者数・給与額	279

民間給与実態統計調査の精度計算について	280
---------------------	-----

(参考) 様式

民間給与実態統計調査票 (源泉徴収義務者用)	282
民間給与実態統計調査票 (給与所得者用)	283

民間給与実態統計調査についてのお問合せ等は下記にお願いします。

〒100-8978 東京都千代田区霞が関 3-1-1

国税庁長官官房企画課調査統計係

電話 03 (3581) 4161 内線 3508・3875

民間給与実態統計調査について

1 沿 革

民間給与実態統計調査は、昭和 24 年分から始まり、以後毎年実施しており今回が第 72 回目に当たる。

昭和 29 年分の調査から、統計法に基づく指定統計（第 77 号）となり、平成 19 年の統計法改正により、平成 20 年分の調査から基幹統計とされている。

2 目 的

この調査は、統計法に基づく基幹統計「民間給与実態統計」の作成を目的とする調査である。「民間給与実態統計」は、民間の事業所における年間の給与の実態を、給与階級別、事業所規模別、企業規模別等に明らかにし、併せて、租税収入の見積り、租税負担の検討及び税務行政運営等の基本資料とすることを目的としている。

3 特 色

この調査の特色は、次のとおりである。

- (1) 従事員 1 人の事業所から従事員 5,000 人以上の事業所まで広く調査していること。
- (2) 給与階級別、性別、年齢階層別及び勤続年数別による給与所得者の分布が分かること。
- (3) 企業規模別（事業所の属する企業の組織及び資本金階級別）に給与の実態が分かること。

4 調査の対象

この調査は、令和 2 年 12 月 31 日現在の源泉徴収義務者（民間の事業所に限る。）に勤務している給与所得者（所得税の納税の有無を問わない。）を対象としている（下図網掛け部分）。

	源泉徴収義務者	
	民間の事業所	官公庁等
給与所得者	従業員（非正規を含む。）、役員	国家公務員、地方公務員、 公庫職員等（非正規を含む。）
	全従事員について源泉所得税の納税がない事業所の従事員	
	労働した日又は時間によって給与の金額が算定され、かつ、労働した日にその都度給与の支給を受ける者	

5 調査の方法

この調査は、標本として抽出された源泉徴収義務者（以下「標本事業所」という。）及び標本事業所に勤務する給与所得者（以下「標本給与所得者」という。）について行った。

標本の抽出は、標本事業所の抽出及び標本給与所得者の抽出の 2 段階からなっている。

(1) 第1段抽出

事業所を、事業所の従事員数等によって層別し、それぞれの抽出率で標本事業所を抽出した。

なお、第1段抽出は、国税庁長官官房企画課で行い、抽出された標本事業所には、国税局総務部企画課（沖縄国税事務所にあつては総務課）から調査票を送付した。

(2) 第2段抽出

標本事業所の給与台帳を基にして、一定の抽出率により標本給与所得者を抽出した。ただし、標本事業所において年間給与額が2,000万円を超える者は、全数を抽出した。

なお、第2段抽出は、標本事業所が行った。

(参考) 事業所の従事員数等による層別、抽出率は、次のとおりである。

区分 階層	事業所の従事員数等の区分	全体としての事業所の抽出率 ①	事業所における給与所得者の抽出率 ②	全体としての給与所得者の抽出率 ①×②	母集団 事業所数	標本事業所数	回答事業所数	回答事業所における標本給与所得者数
第1層	1～9人	1/400	1/1	1/400	2,785,390	6,962	4,890	16,545
第2層	10～29人	1/200	1/2	1/400	474,991	2,376	1,928	18,663
第3層	30～99人	1/60	1/6	1/360	185,456	3,092	2,456	24,874
第4層	100～499人	1/15	1/20	1/300	60,573	4,038	3,208	38,268
第5層	500～999人	1/3	1/100	1/300	6,942	2,314	1,931	24,860
第6層	1,000～4,999人	1/1	1/200	1/200	4,558	4,558	3,584	92,690
第7層	5,000人以上 ^(注1)	1/1	1/200	1/200	741	741	557	47,976
第8層	本社 ^(注2)	1/1	1/20	1/20	2,980	2,980	2,359	30,574
計					3,521,631	27,061	20,913	294,450

(注) 1 1/200で抽出した結果、100人を超える場合には100人の回答とする。

2 「本社」とは、従事員500人未満で資本金10億円以上の株式会社の本社をいう。

6 調査票の作成

調査票には、事業所に関する事項を記入する「事業所用の調査票」と給与所得者に関する事項を記入する「給与所得者用の調査票」の2種類があり、いずれも標本事業所が記入を行い、個々の給与所得者は、調査票の記入を行っていない。

標本事業所は、「事業所用の調査票」に、事業所の従事員数、令和2年中に支給した給与総額、源泉徴収した所得税額等を記入し、「給与所得者用の調査票」に、給与所得者の性別、年齢、給与金額、源泉徴収税額、扶養人員、控除した生命保険料の金額等を記入した上、調査票を国税庁長官が委託する民間事業者を經由して国税庁長官官房企画課に提出した。

7 用語の説明

事業所規模	令和2年12月31日現在の事業所の従事員数による区分である。
企業規模	令和2年12月31日現在の事業所の属する企業の組織及び資本金による区分である。
1年を通じて勤務した給与所得者	令和2年の1月から12月まで引き続き勤務し、給与の支給を受けた月数が12か月の者をいう。
1年未満勤続者	「1年を通じて勤務した給与所得者」以外で、12月31日現在在職している者をいう。
源泉徴収義務者	所得税法の規定により、給与等について源泉徴収する義務がある者をいう。
給与所得者	「1年を通じて勤務した給与所得者」と「1年未満勤続者」の両方を合計したものである。
役員	法人の取締役、監査役、理事、監事等をいう。
正規	役員、青色事業専従者及び非正規を除く給与所得者をいう。
非正規	パートタイマー、アルバイト、派遣社員、契約社員、嘱託等をいう。
給与	令和2年における1年間の支給総額（給料・手当及び賞与の合計額をいい、給与所得控除前の収入金額である。）で、通勤手当等の非課税分は含まない。 なお、役員の賞与には、企業会計上の役員賞与のほか、税法上役員の賞与と認められるものも含まれている。
給与階級	給与収入金額による階級である。
平均給与	給与支給総額を給与所得者数で除したものである。
税額	給与所得者に支給される給与について、源泉徴収された所得税額（平成25年分から、復興特別所得税を含む。）である。
平均年齢	給与所得者の令和2年12月31日現在における年齢（1年未満の端数は切捨て）の総計を給与所得者数で除したものである。
平均勤続年数	給与所得者の令和2年12月31日現在における勤続年数（1年未満の端数は切捨て）の総計を給与所得者数で除したものである。
その他の法人	株式会社を除く次の法人をいう。 有限会社、合名会社、合資会社、合同会社、協業組合、企業組合、相互会社、医療法人、特定非営利活動法人、人格のない社団等、協同組合等、公益法人等、公共法人及び外国法人。 なお、公益法人等及び公共法人のうち、職員の身分が公務員に準じている公庫、事業団、公社、特定独立行政法人、特定地方独立行政法人は調査対象外としている。
扶養人員	所得税法の規定により配偶者控除、扶養控除の対象となった配偶者及び扶養親族の合計人員である。
納税者	給与所得者のうち、源泉徴収された所得税額がある者をいう。
乙欄適用者	1人の給与所得者が2か所以上の支払先から給与の支払を受けている場合に、主たる給与以外の給与分に関し独立した給与所得者とみなして乙欄適用者という。
年末調整を行わなかった者	乙欄適用者、前職の給与が不明である者及び年間給与額が2,000万円を超える者など、年末調整を行わなかった者をいう。

8 業種分類

この調査の業種は、「日本標準産業分類（平成25年10月改定）」（総務省）に基づき、次のとおり14種類に分類している。

業 種 分 類 名	業 種 の 内 訳
建 設 業	総合工事業、職別工事業、設備工事業
製 造 業	食料品製造業、飲料・たばこ・飼料製造業、繊維工業、木材・木製品製造業、家具・装備品製造業、パルプ・紙・紙加工品製造業、印刷・同関連業、化学工業、石油製品・石炭製品製造業、プラスチック製品製造業、ゴム製品製造業、なめし革・同製品・毛皮製造業、窯業・土石製品製造業、鉄鋼業、非鉄金属製造業、金属製品製造業、はん用機械器具製造業、生産用機械器具製造業、業務用機械器具製造業、電子部品・デバイス・電子回路製造業、電気機械器具製造業、情報通信機械器具製造業、輸送用機械器具製造業、その他の製造業
卸 売 業 ， 小 売 業	各種商品卸売業、繊維・衣服等卸売業、飲食料品卸売業、建築材料、鉱物・金属材料等卸売業、機械器具卸売業、その他の卸売業、各種商品小売業、織物・衣服・身の回り品小売業、飲食料品小売業、機械器具小売業、その他の小売業、無店舗小売業
宿泊業，飲食サービス業	宿泊業、飲食店、持ち帰り・配達飲食サービス業
金融業，保険業	銀行業、協同組織金融業、貸金業、クレジットカード業等非預金信用機関、金融商品取引業、商品先物取引業、補助的金融業等、保険業
不動産業，物品賃貸業	不動産取引業、不動産賃貸業・管理業、物品賃貸業
運輸業，郵便業	鉄道業、道路旅客運送業、道路貨物運送業、水運業、航空運輸業、倉庫業、運輸に付随するサービス業、郵便業
電気・ガス・熱供給・水道業	電気業、ガス業、熱供給業、水道業
情報通信業	通信業、放送業、情報サービス業、インターネット付随サービス業、映像・音声・文字情報制作業
学術研究，専門・技術サービス業，教育，学習支援業	学術・開発研究機関、専門サービス業、広告業、技術サービス業、学校教育、その他の教育、学習支援業
医療，福祉	医療業、保健衛生、社会保険・社会福祉・介護事業
複合サービス事業	郵便局、協同組合
サービス業	洗濯・理容・美容・浴場業、その他の生活関連サービス業、娯楽業、廃棄物処理業、自動車整備業、機械等修理業、職業紹介・労働者派遣業、その他の事業サービス業、政治・経済・文化団体、宗教、その他のサービス業、分類不能の産業
農林水産・鉱業	農業、林業、漁業、水産養殖業、鉱業、採石業、砂利採取業

9 統計表利用上の注意

- この調査は、標本調査のため、標本事業所及び標本給与所得者から得た標本値に、それぞれの標本抽出率及び調査票の回収率の逆数を乗じて全体の給与所得者数、給与額及び源泉徴収税額を推計しているため、他の税務統計の関連数値とは一致しない。
- この調査は民間の給与所得者の給与について源泉徴収義務者（事業所）の支払額に着目し集計を行ったものであり、その**個人の所得全体を示したものではない**。
例えば、複数の事業所から給与の支払を受けている個人が、それぞれの事業所で調査対象となる場合、複数の給与所得者として集計される。
- 給与所得者数、給与額及び税額等の計数の処理方法は、単位未満を四捨五入したため、各表の内容と「計」又は「合計」とが符合しない場合がある。

10 近年における主な変更点等

この調査の近年における主な変更点・注意点は以下のとおりである。

年分	変更点等
平成 19	<ul style="list-style-type: none"> 日本標準産業分類の第 12 回改定（平成 19 年 11 月改定）に伴い、業種分類について 10 分類から 14 分類へ細分化した。 「運輸通信公益事業」を「運輸・エネルギー事業」、「情報通信業」へ細分化 「卸小売業」を「卸売・小売業」及び「飲食店、宿泊業」へ細分化 「金融保険・不動産業」を「金融・保険業」及び「不動産業」へ細分化 「サービス業」を「医療、福祉」及び「その他のサービス業」へ細分化
20	<ul style="list-style-type: none"> 業種分類について以下のとおり統合・細分化した。 「繊維工業」、「化学工業」、「金属機械工業」及び「その他の製造業」の 4 業種を「製造業」へ統合 「運輸・エネルギー事業」を「電気・ガス・熱供給・水道業」及び「運輸業、郵便業」へ細分化 「不動産業」に「物品賃貸業」を追加し、「不動産業、物品賃貸業」とした。 「その他のサービス業」を「学術研究、専門・技術サービス業、教育、学習支援業」、「複合サービス事業」及び「サービス業」の 3 業種へ細分化
23	<ul style="list-style-type: none"> 政府統計共同利用システム（オンライン調査システム）を利用したオンライン調査を開始した。
24	<ul style="list-style-type: none"> 職務区分「パートタイマー」について「パートタイマー、アルバイト等非正規の給与所得者」へ変更し、これまで職務区分「役員」のみ集計・公表していたものを、「役員」、「正規」及び「非正規」の別に集計・公表するようにした。
27	<ul style="list-style-type: none"> 事業所規模の表章区分「10 人未満」について「1～4 人」及び「5～9 人」へ細分化した。
令和元	<ul style="list-style-type: none"> 回答事業所の負担軽減の観点から、事業所における給与所得者の抽出率を変更した。 上記変更に伴い、第 7 層の抽出人数に上限（100 人）を設けたことから、従来の復元方法（標本抽出率の逆数を乗じる方法）から、「事業所用の調査票」に記載された「実際の給与所得者数」を用いて復元する方法に変更した。 新型コロナウイルス感染症の感染拡大による緊急事態宣言発令を踏まえ、標本事業所への疑義照会や督促を中止したことに伴い、例年調査よりも調査票の回収率が低下した。
2	<ul style="list-style-type: none"> 「乙欄適用者」を除いた統計表を集計・公表するようにした。

〔 概 要 〕

民間給与実態統計調査結果の概要

令和2年分の調査結果からみた主要な点は、次のとおりである。

- 1 令和2年12月31日現在の給与所得者数は、5,928万人（対前年比1.0%減、62万人の減少）となっている。また、令和2年中に民間の事業所が支払った給与の総額は219兆2,054億円（同5.4%減、12兆3,992億円の減少）で、源泉徴収された所得税額は10兆3,411億円（同7.2%減、7,984億円の減少）となっている。

なお、給与総額に占める税額の割合は4.72%となっている。

- 2 1年を通じて勤務した給与所得者については、次のとおりである。

- (1) 給与所得者数は、5,245万人（対前年比0.2%減、10万人の減少）で、その平均給与は433万円（同0.8%減、33千円の減少）となっている。

男女別にみると、給与所得者数は男性3,077万人（同1.5%増、44万人の増加）、女性2,168万人（同2.5%減、55万人の減少）で、平均給与は男性532万円（同1.4%減、75千円の減少）、女性293万円（同1.0%減、29千円の減少）となっている。

正規、非正規の平均給与についてみると、正規496万円（同1.5%減、77千円の減少）、非正規176万円（同0.9%増、16千円の増加）となっている。

- (2) 給与所得者の給与階級別分布をみると、男性では年間給与額300万円超400万円以下の者が538万人（構成比17.5%）、女性では100万円超200万円以下の者が508万人（同23.4%）と最も多くなっている。

- (3) 給与所得者のうち、4,452万人が源泉徴収により所得税を納税しており、その割合は84.9%となっている。また、その税額は10兆7,126億円（対前年比0.6%減、611億円の減少）となっている。

- (4) 給与所得者のうち、年末調整を行った者は4,854万人（対前年比3.0%増、141万人の増加）となっている。このうち、配偶者控除又は扶養控除の適用を受けた者は1,413万人（同2.7%増、37万人の増加）で、扶養人員のある者1人当たりの平均扶養人員は1.46人となっている。

I 民間給与の動向

1 給与所得者数

令和2年12月31日現在の民間の事業所の源泉徴収義務者数は352万件で、前年より2万件（0.6%）減少している。

なお、給与所得者数は5,928万人で、前年より62万人（1.0%）減少している（第1表参照）。

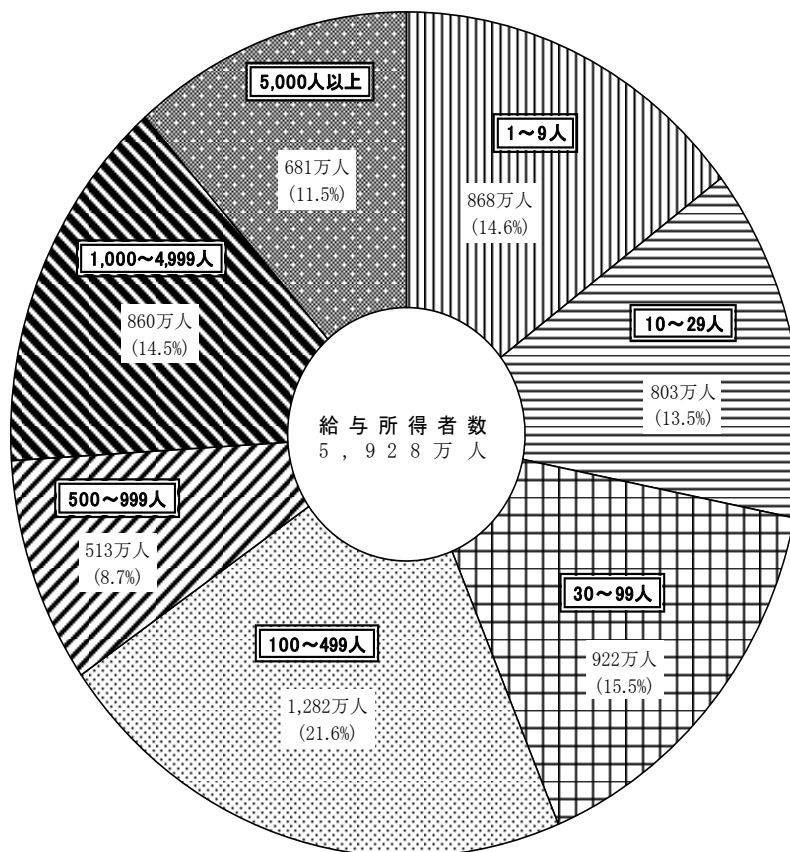
（第1表）源泉徴収義務者数及び給与所得者数

区 分	源泉徴収義務者数		給与所得者数	
		伸び率		伸び率
	千件	%	千人	%
平成22年分	3,595	▲ 2.8	54,153	0.5
23	3,476	▲ 3.3	54,273	0.2
24	3,502	0.8	54,221	▲ 0.1
25	3,491	▲ 0.3	55,354	2.1
26	3,509	0.5	55,923	1.0
27	3,522	0.4	56,463	1.0
28	3,516	▲ 0.2	57,442	1.7
29	3,533	0.5	58,108	1.2
30	3,536	0.1	59,114	1.7
令和元	3,541	0.1	59,897	1.3
2	3,521	▲ 0.6	59,281	▲ 1.0

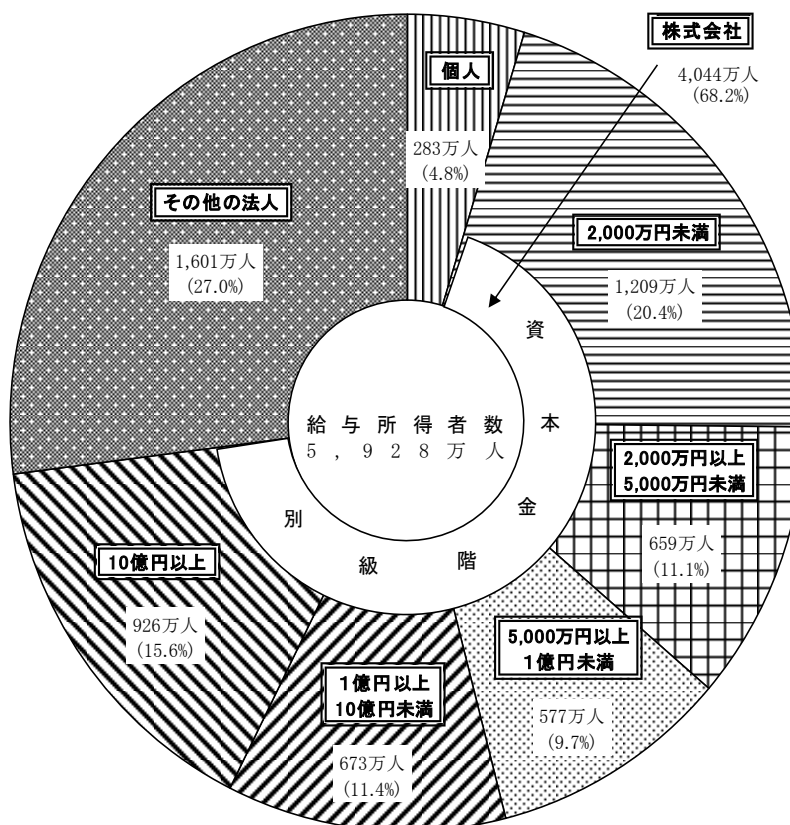
給与所得者の構成割合を事業所規模別にみると、従業員が100～499人の事業所が21.6%で最も多く、また、給与所得者の43.7%が100人未満の事業所に属していることになる（第2図参照）。

同様に、給与所得者の構成割合を企業規模別にみると、個人の事業所に属する給与所得者は4.8%、株式会社に属する給与所得者は68.2%、その他の法人に属する給与所得者は27.0%をそれぞれ占めている（第3図参照）。

(第2図) 事業所規模別給与所得者数の構成割合



(第3図) 企業規模別給与所得者数の構成割合



2 給与総額及び税額

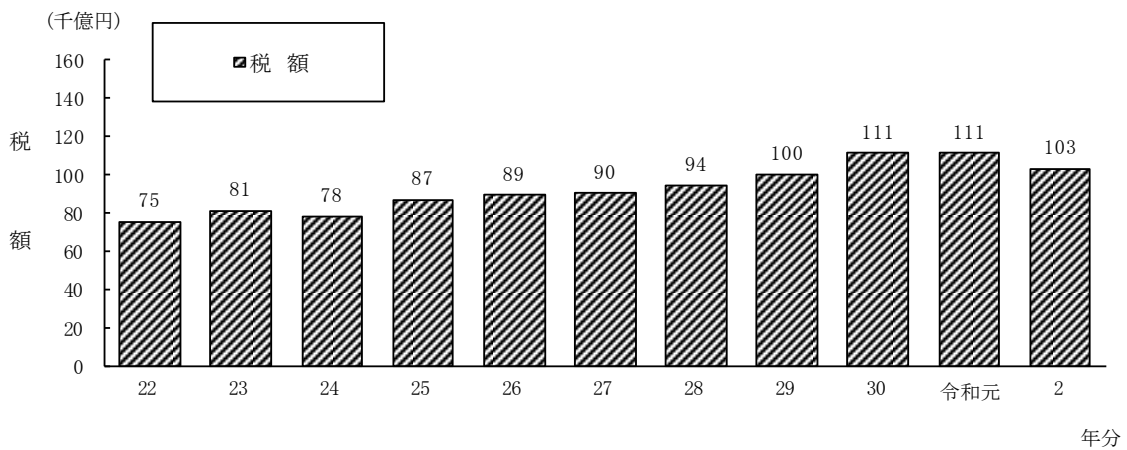
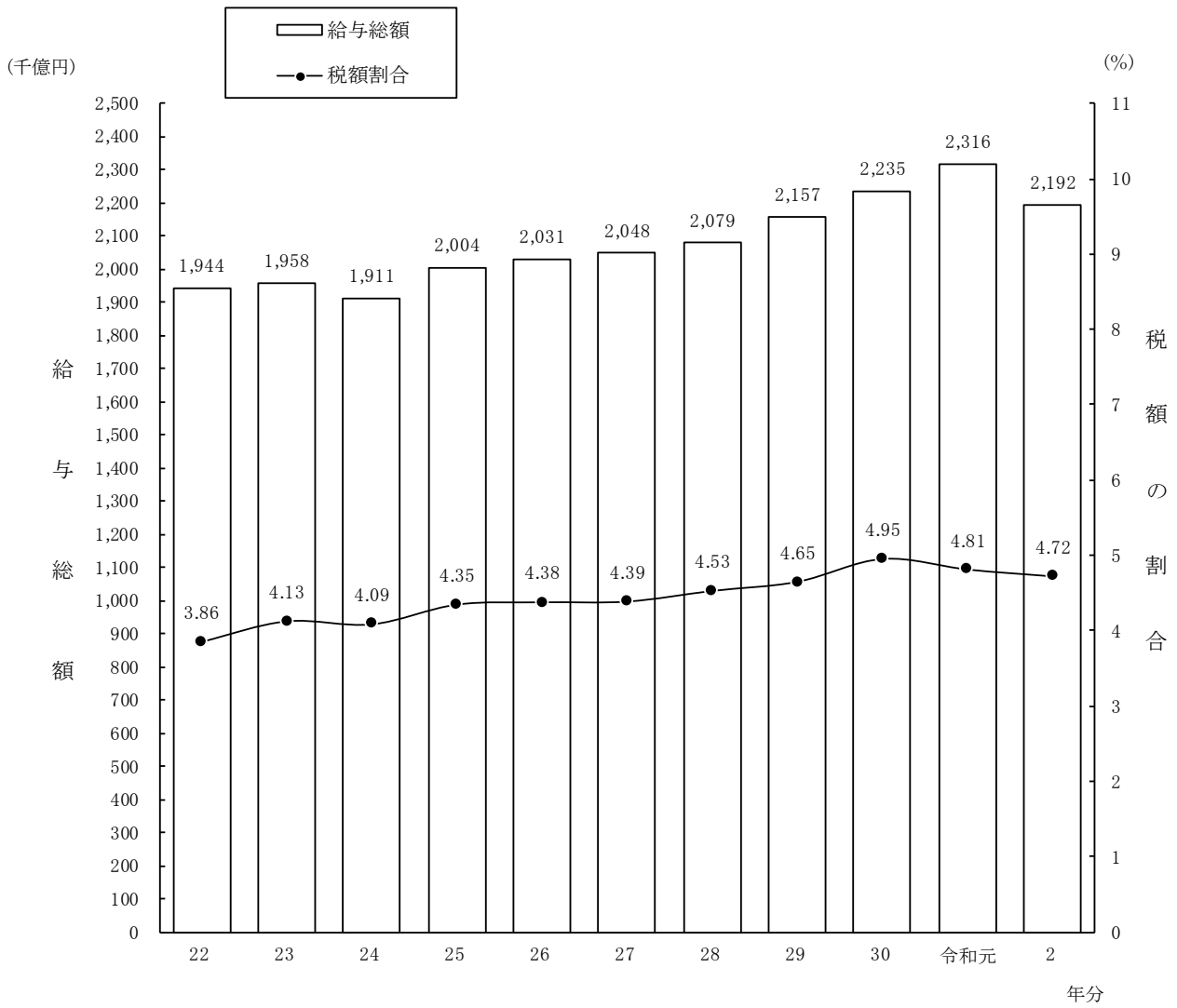
令和2年中に民間の事業所が支払った給与の総額は219兆2,054億円で、前年から12兆3,992億円(5.4%)減少している。

また、源泉徴収された所得税額は10兆3,411億円で、前年より7,984億円(7.2%)減少しており、給与総額に占める税額の割合は4.72%となっている(第4表及び第5図参照)。

(第4表) 給与総額及び税額

区 分	給 与 総 額		税 額		税額割合 (b)／(a)
	(a)	伸び率	(b)	伸び率	
	億円	%	億円	%	%
平成22年分	1,943,722	1.0	75,009	▲ 0.9	3.86
23	1,957,997	0.7	80,780	7.7	4.13
24	1,910,996	▲ 2.4	78,240	▲ 3.1	4.09
25	2,003,597	4.8	87,160	11.4	4.35
26	2,030,809	1.4	89,018	2.1	4.38
27	2,047,809	0.8	89,898	1.0	4.39
28	2,078,655	1.5	94,230	4.8	4.53
29	2,157,153	3.8	100,390	6.5	4.65
30	2,235,483	3.6	110,651	10.2	4.95
令和元	2,316,046	3.6	111,395	0.7	4.81
2	2,192,054	▲ 5.4	103,411	▲ 7.2	4.72

(第5図) 給与総額及び税額の推移



Ⅱ 1年を通じて勤務した給与所得者

1 給与所得者数及び給与総額

給与所得者のうち、1年を通じて勤務した給与所得者数は、5,245万人（対前年比0.2%減）であり、これを男女別にみると、男性3,077万人（同1.5%増）、女性2,168万人（同2.5%減）となっている。

1年を通じて勤務した給与所得者に支払われた給与の総額は227兆1,582億円（同0.9%減）であり、これを男女別にみると、男性163兆7,287億円（同0.1%増）、女性63兆4,295億円（同3.4%減）となっている。

正規についてみると、1年を通じて勤務した給与所得者数は、3,483万人（同0.1%減）であり、これを男女別にみると、男性2,344万人（同1.3%増）、女性1,138万人（同2.9%減）となっている。また、1年を通じて勤務した給与所得者に支払われた給与の総額は、172兆6,357億円（同1.6%減）であり、これを男女別にみると、男性128兆9,629億円（同0.7%減）、女性43兆6,728億円（同4.2%減）となっている。

非正規についてみると、1年を通じて勤務した給与所得者数は、1,203万人（同1.0%減）であり、これを男女別にみると、男性372万人（同0.4%増）、女性831万人（同1.6%減）となっている。また、1年を通じて勤務した給与所得者に支払われた給与の総額は、21兆1,959億円（同0.1%減）であり、これを男女別にみると、男性8兆4,640億円（同1.3%増）、女性12兆7,318億円（同1.0%減）となっている。

乙欄適用者を除いてみると、1年を通じて勤務した給与所得者数は、5,100万人であり、これを男女別にみると、男性2,994万人、女性2,106万人となっている。また、1年を通じて勤務した給与所得者に支払われた給与の総額は、224兆403億円であり、これを男女別にみると、男性161兆6,225億円、女性62兆4,178億円となっている（第6表及び第7表参照）。

（注）全体の合計については、役員等が含まれているため、正規、非正規の給与所得者数及び給与総額の合計とは一致しない。

(第6表) 給与所得者数

区 分	給与所得者数								
			内 正 規		内 非 正 規		内 乙 欄 適 用 者 を 除 く		
	千人	伸び率	千人	伸び率	千人	伸び率	千人	伸び率	
平成22年分	45,520	1.0							
23	45,657	0.3							
24	45,556	▲ 0.2	30,116	-	9,876	-			
25	46,454	2.0	30,556	1.5	10,397	5.3			
26	47,563	2.4	31,041	1.6	10,902	4.9			
27	47,940	0.8	31,415	1.2	11,228	3.0			
28	48,691	1.6	31,822	1.3	11,546	2.8			
29	49,451	1.6	32,880	3.3	11,336	▲ 1.8			
30	男	29,457	0.3	22,447	▲ 0.4	3,540	1.0		
	女	20,807	3.5	10,770	4.1	8,132	3.8		
	計	50,264	1.6	33,217	1.0	11,672	3.0		
令和元	男	30,323	2.9	23,141	3.1	3,704	4.7		
	女	22,228	6.8	11,720	8.8	8,447	3.9		
	計	52,551	4.6	34,861	5.0	12,151	4.1		
2	男	30,767	1.5	23,444	1.3	3,719	0.4	29,939	-
	女	21,679	▲ 2.5	11,381	▲ 2.9	8,311	▲ 1.6	21,056	-
	計	52,446	▲ 0.2	34,825	▲ 0.1	12,030	▲ 1.0	50,995	-

(第7表) 給与総額

区 分	給与総額								
			内 正 規		内 非 正 規		内 乙 欄 適 用 者 を 除 く		
	億円	伸び率	億円	伸び率	億円	伸び率	億円	伸び率	
平成22年分	1,875,455	2.6							
23	1,867,459	▲ 0.4							
24	1,858,508	▲ 0.5	1,408,331	-	165,866	-			
25	1,921,498	3.4	1,445,322	2.6	174,494	5.2			
26	1,974,043	2.7	1,482,785	2.6	184,972	6.0			
27	2,015,347	2.1	1,523,442	2.7	191,462	3.5			
28	2,052,992	1.9	1,549,335	1.7	198,723	3.8			
29	2,137,167	4.1	1,623,351	4.8	198,480	▲ 0.1			
30	男	1,605,533	2.9	1,256,756	1.9	83,549	3.9		
	女	609,747	5.7	415,694	6.6	125,338	6.1		
	計	2,215,281	3.7	1,672,450	3.0	208,888	5.2		
令和元	男	1,636,382	1.9	1,299,187	3.4	83,554	0.0		
	女	656,877	7.7	455,846	9.7	128,540	2.6		
	計	2,293,259	3.5	1,755,034	4.9	212,095	1.5		
2	男	1,637,287	0.1	1,289,629	▲ 0.7	84,640	1.3	1,616,225	-
	女	634,295	▲ 3.4	436,728	▲ 4.2	127,318	▲ 1.0	624,178	-
	計	2,271,582	▲ 0.9	1,726,357	▲ 1.6	211,959	▲ 0.1	2,240,403	-

2 平均給与

1年を通じて勤務した給与所得者の1人当たりの平均給与は433万円(対前年比0.8%減)であり、これを男女別にみると、男性532万円(同1.4%減)、女性293万円(同1.0%減)となっている。

1年を通じて勤務した給与所得者の平均年齢は46.8歳(男性46.8歳、女性46.7歳)となっており、また、平均勤続年数は12.4年(男性13.9年、女性10.1年)となっている。

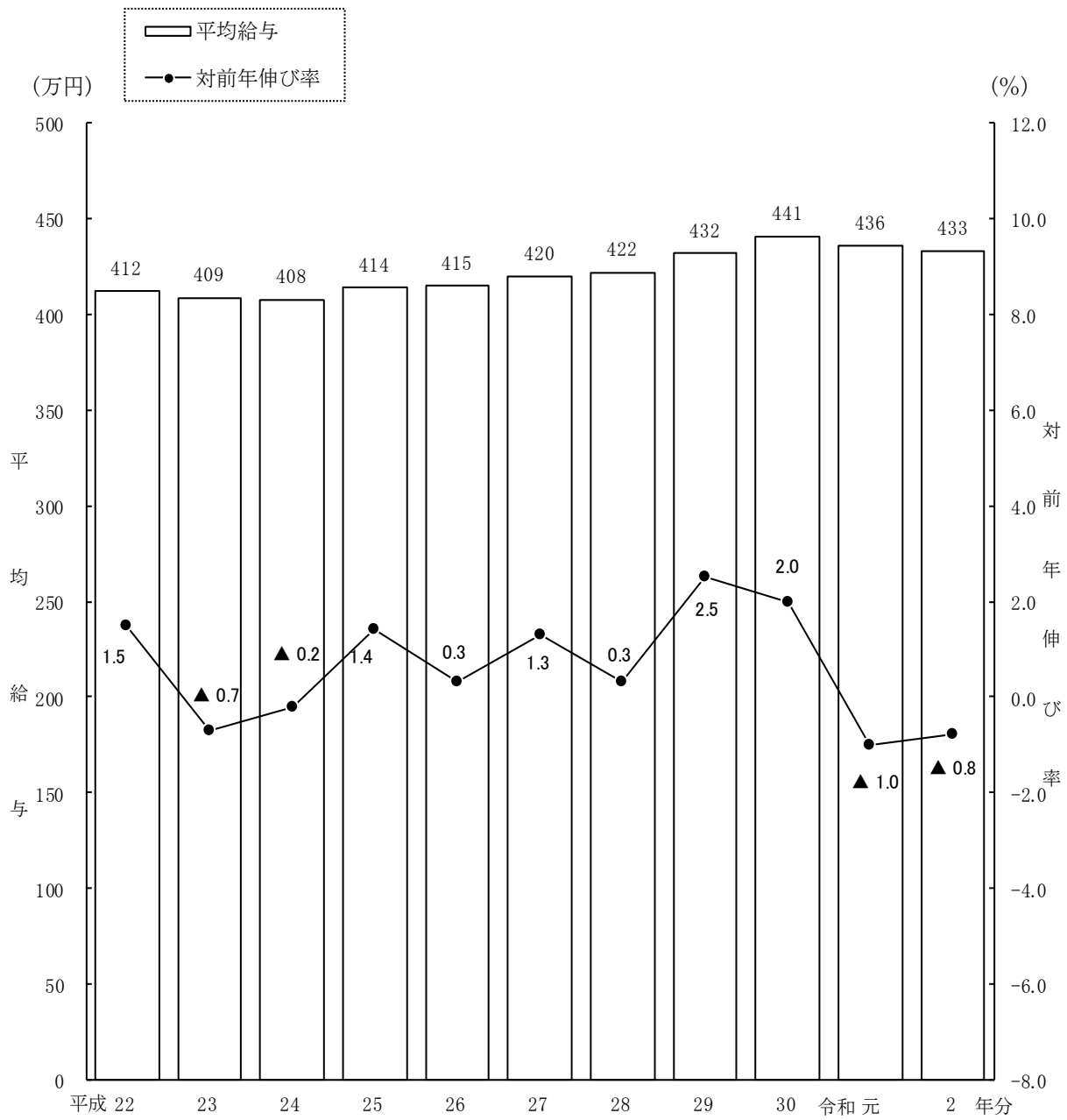
正規、非正規についてみると、1年を通じて勤務した給与所得者の1人当たりの平均給与は正規496万円(同1.5%減)、非正規176万円(同0.9%増)であり、これを男女別にみると、正規については男性550万円(同2.0%減)、女性384万円(同1.3%減)、非正規については男性228万円(同0.9%増)、女性153万円(同0.7%増)となっている。

乙欄適用者を除いてみると、1年を通じて勤務した給与所得者の1人当たりの平均給与は439万円であり、これを男女別にみると、男性540万円、女性296万円となっている(第8表及び第9図参照)。

(第8表) 平均給与

区 分	平均 給 与		内 正 規		内 非 正 規		内 乙欄適用者を除く		平均 年 齢	平均 勤 続 年 数	
	千円	伸 び 率	千円	伸 び 率	千円	伸 び 率	千円	伸 び 率			
平成22年分	4,120	1.5							44.7	11.6	
23	4,090	▲ 0.7							44.7	11.6	
24	4,080	▲ 0.2	4,676	-	1,680	-			44.9	11.9	
25	4,136	1.4	4,730	1.2	1,678	▲ 0.1			45.2	11.8	
26	4,150	0.3	4,777	1.0	1,697	1.1			45.5	12.0	
27	4,204	1.3	4,849	1.5	1,705	0.5			45.6	11.9	
28	4,216	0.3	4,869	0.4	1,721	0.9			46.0	12.0	
29	4,322	2.5	4,937	1.4	1,751	1.7			46.0	12.1	
30	男	5,450	2.5	5,599	2.3	2,360	2.9		46.3	13.7	
	女	2,931	2.1	3,860	2.5	1,541	2.2		46.5	10.1	
計	4,407	2.0	5,035	2.0	1,790	2.2		46.4	12.2		
令和元	男	5,397	▲ 1.0	5,614	0.3	2,256	▲ 4.4		46.7	13.9	
	女	2,955	0.8	3,889	0.8	1,522	▲ 1.2		46.7	10.3	
計	4,364	▲ 1.0	5,034	▲ 0.0	1,746	▲ 2.5		46.7	12.4		
2	男	5,322	▲ 1.4	5,501	▲ 2.0	2,276	0.9	5,398	-	46.8	13.9
	女	2,926	▲ 1.0	3,837	▲ 1.3	1,532	0.7	2,964	-	46.7	10.1
計	4,331	▲ 0.8	4,957	▲ 1.5	1,762	0.9	4,393	-	46.8	12.4	

(第9図) 平均給与及び対前年伸び率の推移



〔平均給与の内訳〕

1年を通じて勤務した給与所得者の1人当たりの平均給与433万円（男性532万円、女性293万円）の内訳をみると、平均給料・手当は369万円（男性449万円、女性254万円）で、平均賞与は65万円（男性83万円、女性39万円）となっている。

また、平均給料・手当に対する平均賞与の割合（賞与割合）は17.5%（男性18.4%、女性15.3%）となっている（第10表参照）。

（第10表）平均給料・手当及び平均賞与

区 分	平均給料・手当		平均賞与		平均給与		賞与 割合 (b) / (a)	
	金額 (a)	伸び率	金額 (b)	伸び率	金額 (a) + (b)	伸び率		
	千円	%	千円	%	千円	%	%	
平成22年分	3,539	1.2	581	3.6	4,120	1.5	16.4	
23	3,497	▲ 1.2	593	2.1	4,090	▲ 0.7	17.0	
24	3,490	▲ 0.2	590	▲ 0.5	4,080	▲ 0.2	16.9	
25	3,527	1.1	609	3.2	4,136	1.4	17.3	
26	3,526	▲ 0.0	625	2.6	4,150	0.3	17.7	
27	3,556	0.9	648	3.7	4,204	1.3	18.2	
28	3,571	0.4	645	▲ 0.5	4,216	0.3	18.1	
29	3,642	2.0	680	5.4	4,322	2.5	18.7	
30	男	4,551	2.5	899	3.0	5,450	2.5	19.8
	女	2,519	1.9	411	3.5	2,931	2.1	16.3
	計	3,710	1.9	697	2.5	4,407	2.0	18.8
令和元	男	4,491	▲ 1.3	906	0.8	5,397	▲ 1.0	20.2
	女	2,529	0.4	426	3.6	2,955	0.8	16.8
	計	3,661	▲ 1.3	703	0.9	4,364	▲ 1.0	19.2
2	男	4,494	0.1	828	▲ 8.6	5,322	▲ 1.4	18.4
	女	2,538	0.4	388	▲ 8.9	2,926	▲ 1.0	15.3
	計	3,685	0.7	646	▲ 8.1	4,331	▲ 0.8	17.5

〔事業所規模別の平均給与〕

1年を通じて勤務した給与所得者の1人当たりの平均給与を事業所規模別にみると、従事員10人未満の事業所においては348万円（男性433万円、女性245万円）となっているのに対し、従事員5,000人以上の事業所においては509万円（男性667万円、女性293万円）となっている（第11表参照）。

（第11表）事業所規模別の平均給与

区 分		平均 給料 ・手当 (a)	平均 賞与 (b)	平均 給与 (千円)	賞与割合 (b)/(a) %	5,000人以上の事業所を 100とした場合の指数		参 考			
						平均給料 ・手当	平均賞与	平均 年齢	平均 勤続 年数		
人 未 満	(事業所規模)	千円	千円	千円	%			歳	年		
	10 人	1 ~ 4人	男	3,764	165	3,929	4.4	72	11	55.1	17.7
			女	2,151	137	2,288	6.4	87	31	56.8	17.3
			計	2,988	152	3,140	5.1	74	15	55.9	17.5
	未 満	5 ~ 9人	男	4,340	293	4,633	6.8	83	20	51.7	14.9
			女	2,372	223	2,596	9.4	96	50	51.6	12.8
			計	3,493	263	3,756	7.5	86	26	51.7	14.0
	満	計	男	4,093	238	4,331	5.8	78	16	53.2	16.1
			女	2,266	182	2,448	8.0	91	41	54.1	15.0
			計	3,265	213	3,478	6.5	80	21	53.6	15.6
	10 ~ 29人	男	4,426	462	4,888	10.4	85	32	48.8	12.9	
		女	2,596	301	2,897	11.6	105	67	48.1	10.2	
計		3,686	397	4,083	10.8	91	39	48.5	11.8		
人 以 上	30~	男	4,259	636	4,895	14.9	82	44	46.8	12.2	
		女	2,495	370	2,865	14.8	101	82	46.0	8.8	
		計	3,558	530	4,088	14.9	88	52	46.5	10.9	
	100~	男	4,256	858	5,114	20.2	81	59	45.6	12.8	
		女	2,657	460	3,117	17.3	107	102	44.8	8.9	
		計	3,611	697	4,309	19.3	89	68	45.3	11.2	
	500~	男	4,639	1,029	5,668	22.2	89	71	45.0	13.8	
		女	2,693	475	3,168	17.6	109	106	44.5	9.1	
		計	3,844	803	4,647	20.9	95	78	44.8	11.9	
	1,000~	男	4,913	1,290	6,203	26.3	94	89	44.4	14.4	
		女	2,642	518	3,161	19.6	107	115	43.7	9.1	
		計	3,989	976	4,965	24.5	98	95	44.1	12.3	
5,000人 以上	男	5,223	1,446	6,668	27.7	100	100	43.4	16.3		
	女	2,477	449	2,926	18.1	100	100	44.1	9.1		
	計	4,062	1,024	5,087	25.2	100	100	43.7	13.3		
計	男	4,584	1,006	5,589	21.9	88	70	45.2	13.7		
	女	2,592	452	3,044	17.4	105	101	44.7	9.0		
	計	3,774	780	4,555	20.7	93	76	45.0	11.8		
合 計	男	4,494	828	5,322	18.4	86	57	46.8	13.9		
	女	2,538	388	2,926	15.3	102	86	46.7	10.1		
	計	3,685	646	4,331	17.5	91	63	46.8	12.4		

〔企業規模別の平均給与〕

1年を通じて勤務した給与所得者の1人当たりの平均給与を企業規模別にみると、資本金2,000万円未満の株式会社においては372万円（男性448万円、女性249万円）となっているのに対し、資本金10億円以上の株式会社においては608万円（男性721万円、女性358万円）となっている。

なお、個人の事業所においては250万円（男性306万円、女性223万円）となっている（第12表参照）。

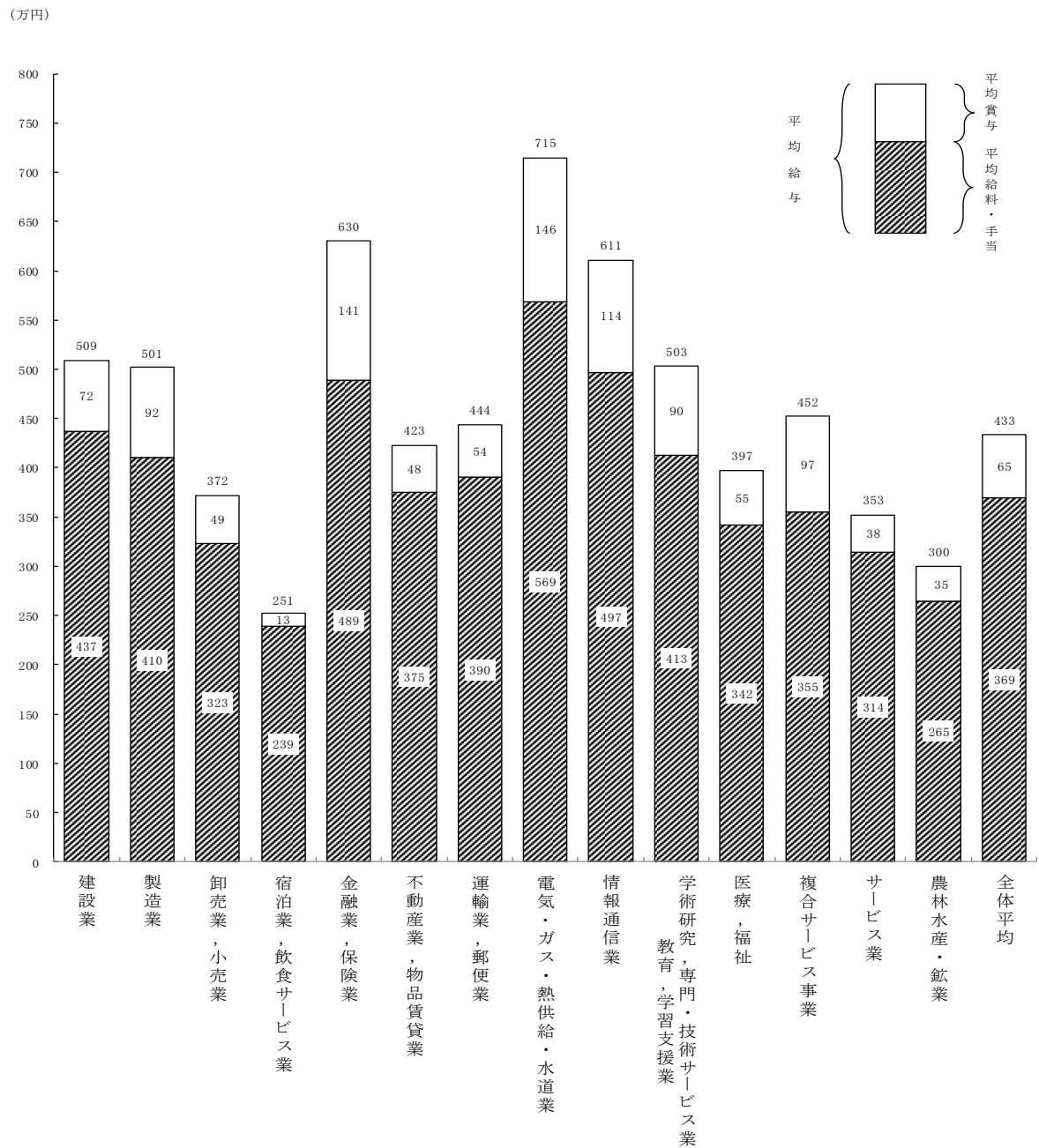
（第12表）企業規模別の平均給与

区 分		平均 給料 ・手当 (a)	平均 賞与 (b)	平均 給与 (千円)	賞与割合 (b)/(a) (%)	資本金10億円以上の事業所 を100とした場合の指数		参 考		
						平均給料 ・手当	平均賞与	平均 年 齢	平均 勤 続 年 数	
(企業規模)	個人	千円	千円	千円	%			歳	年	
	男	2,824	235	3,059	8.3	51	14	47.8	13.0	
	女	2,006	226	2,231	11.3	69	33	52.6	14.7	
	計	2,270	229	2,499	10.1	48	17	51.0	14.2	
株 式 会 社	2,000万円未満	男	4,108	367	4,475	8.9	73	23	48.3	11.8
		女	2,301	188	2,489	8.2	79	28	47.8	8.9
		計	3,417	299	3,716	8.8	72	23	48.1	10.7
	2,000万円以上	男	4,155	636	4,791	15.3	74	39	47.1	12.8
		女	2,346	260	2,606	11.1	81	38	45.8	9.0
		計	3,536	507	4,044	14.3	74	38	46.7	11.5
	5,000万円未満	男	4,153	764	4,917	18.4	74	47	45.4	12.9
		女	2,365	307	2,672	13.0	82	45	44.6	8.4
		計	3,525	603	4,128	17.1	74	45	45.1	11.3
	5,000万円以上	男	4,543	1,046	5,589	23.0	81	65	44.5	13.9
		女	2,469	368	2,836	14.9	85	54	43.8	8.4
		計	3,754	788	4,542	21.0	79	59	44.3	11.8
1億円未満	男	5,591	1,621	7,212	29.0	100	100	44.0	17.1	
	女	2,898	682	3,580	23.5	100	100	42.9	10.8	
	計	4,748	1,328	6,076	28.0	100	100	43.7	15.1	
1億円以上	男	4,577	903	5,480	19.7	82	56	46.0	13.8	
	女	2,476	355	2,831	14.3	85	52	45.3	9.2	
	計	3,834	709	4,543	18.5	81	53	45.7	12.2	
10億円未満	男	4,388	632	5,020	14.4	78	39	49.5	14.3	
	女	2,760	481	3,241	17.4	95	71	48.0	10.8	
	計	3,535	553	4,088	15.6	74	42	48.7	12.5	
10億円以上	男	4,494	828	5,322	18.4	80	51	46.8	13.9	
	女	2,538	388	2,926	15.3	88	57	46.7	10.1	
	計	3,685	646	4,331	17.5	78	49	46.8	12.4	
計	男	4,388	632	5,020	14.4	78	39	49.5	14.3	
	女	2,760	481	3,241	17.4	95	71	48.0	10.8	
	計	3,535	553	4,088	15.6	74	42	48.7	12.5	
合 計	男	4,494	828	5,322	18.4	80	51	46.8	13.9	
	女	2,538	388	2,926	15.3	88	57	46.7	10.1	
	計	3,685	646	4,331	17.5	78	49	46.8	12.4	

〔業種別の平均給与〕

1年を通じて勤務した給与所得者の1人当たりの平均給与を業種別にみると、最も高いのは「電気・ガス・熱供給・水道業」の715万円、次いで「金融業，保険業」の630万円となっており、最も低いのは「宿泊業，飲食サービス業」の251万円となっている（第13図参照）。

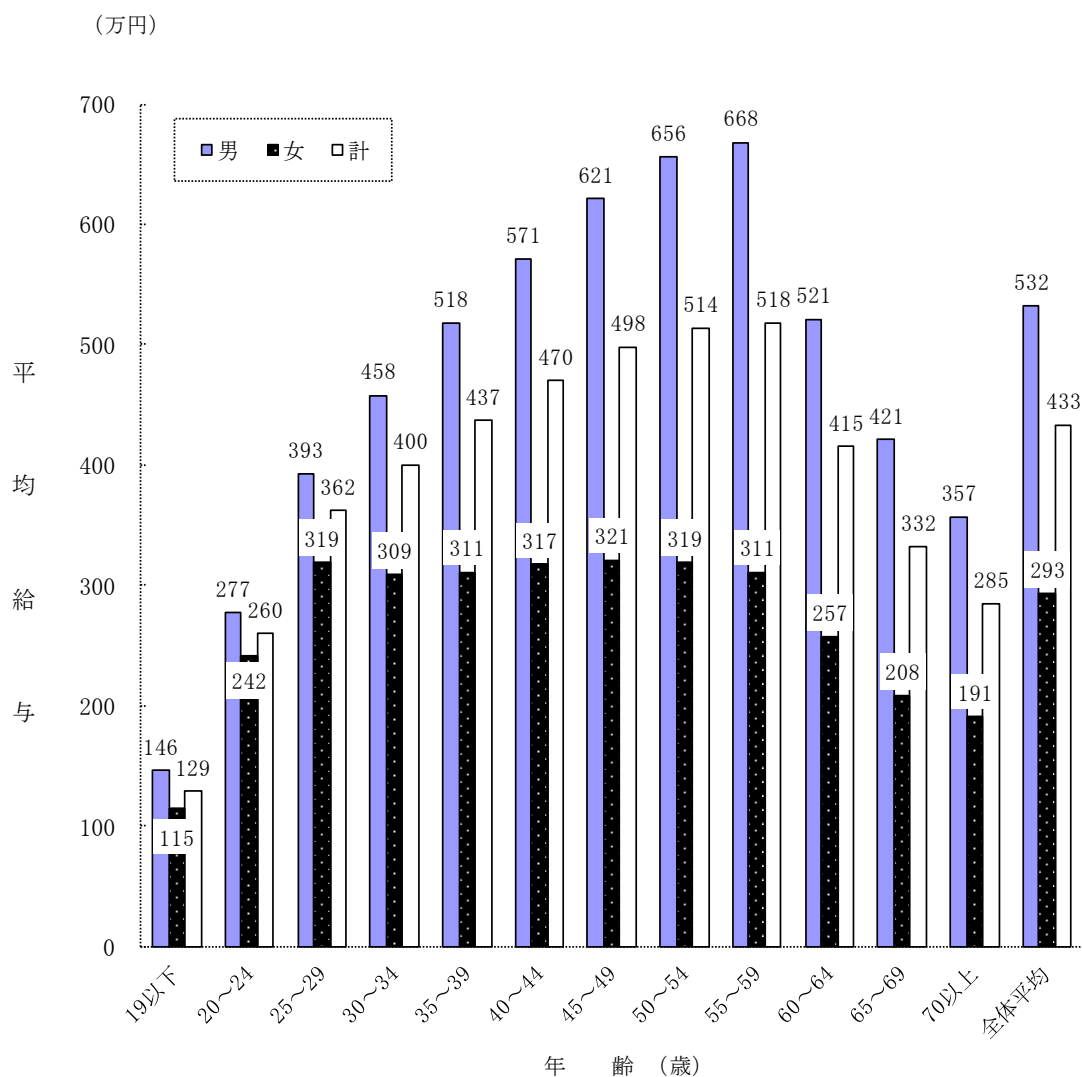
（第13図）業種別の平均給与



〔年齢階層別の平均給与〕

1年を通じて勤務した給与所得者の1人当たりの平均給与を年齢階層別にみると、男性では60歳未満までは年齢が高くなるにしたがい平均給与も高くなり、55～59歳の階層（668万円）が最も高くなっているが、女性では年齢による較差はあまり顕著ではない（第14図参照）。

（第14図）年齢階層別の平均給与

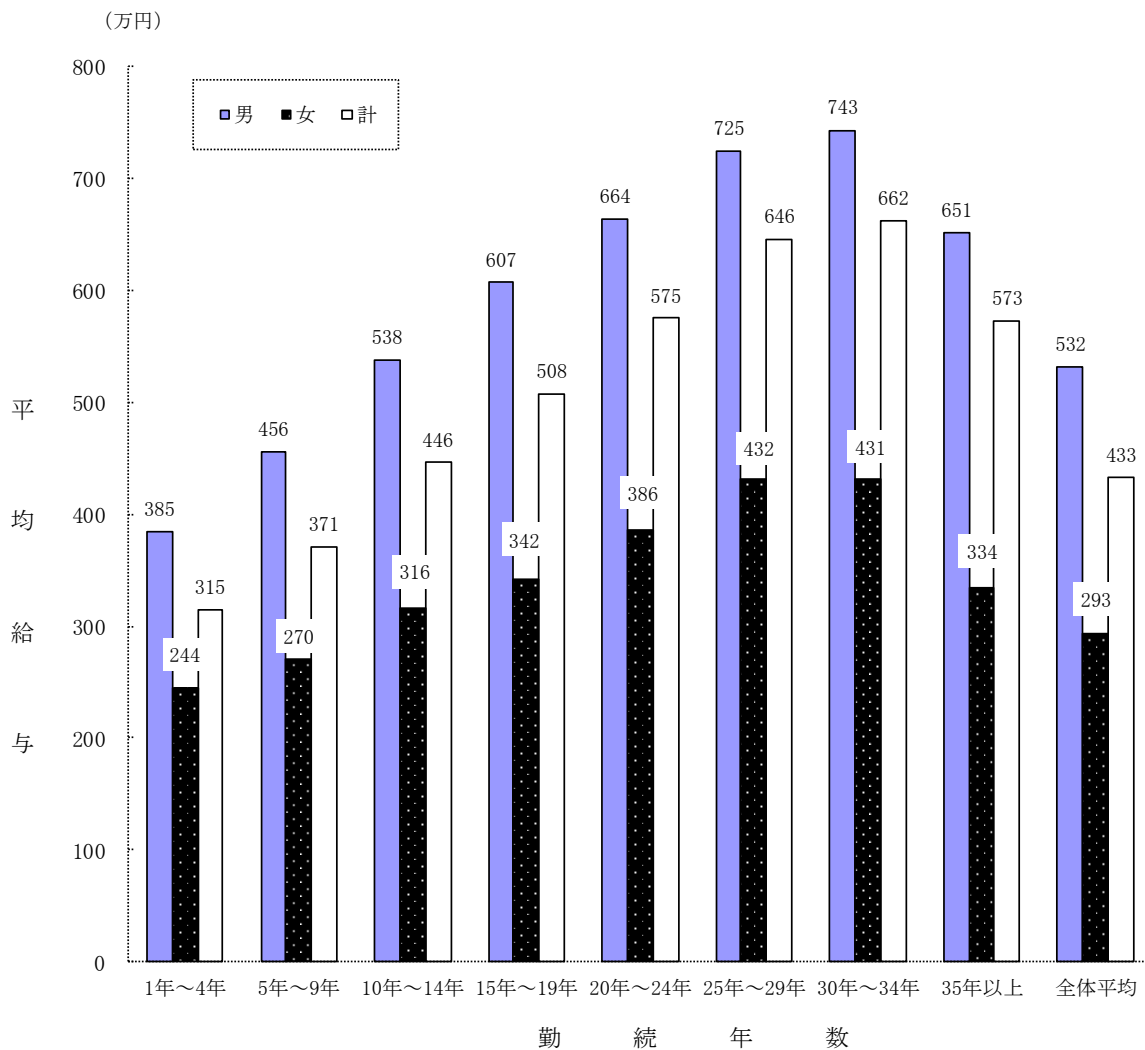


〔勤続年数別の平均給与〕

1年を通じて勤務した給与所得者の1人当たりの平均給与を勤続年数別にみると、男性では35年未満までは勤続年数が長くなるにしたがい高くなり、勤続年数30～34年の階層（743万円）が最も高くなっており、女性では30年未満までは勤続年数が長くなるにしたがい高くなり、勤続年数25～29年の階層（432万円）が最も高くなっている。

なお、勤続年数による較差は男性に比べ女性は比較的小さい（第15図参照）。

（第15図）勤続年数別の平均給与



3 給与階級別分布

1年を通じて勤務した給与所得者 5,245 万人について、給与階級別分布をみると、300万円超 400万円以下の者が 913 万人（構成比 17.4%）で最も多く、次いで 200万円超 300万円以下の者が 814 万人（同 15.5%）となっている。

男性では、年間給与額 300万円超 400万円以下の者が 538 万人（同 17.5%）と最も多く、次いで 400万円超 500万円以下の者の 533 万人（同 17.3%）となっている。

女性では、100万円超 200万円以下の者が 508 万人（同 23.4%）と最も多く、次いで 200万円超 300万円以下の者の 462 万人（同 21.3%）となっている（第 16 表参照）。

（第 16 表）給与階級別給与所得者数・構成比

区 分		平成28年分		平成29年分		平成30年分		令和元年分		令和2年分	
		千人	%	千人	%	千人	%	千人	%	千人	%
男	100万円以下	910	3.2	949	3.2	971	3.3	1,152	3.8	1,122	3.6
	100万円超 200万円以下	2,074	7.3	1,966	6.7	1,932	6.6	2,174	7.2	2,144	7.0
	200万円超 300万円以下	3,646	12.7	3,458	11.8	3,242	11.0	3,314	10.9	3,525	11.5
	300万円超 400万円以下	5,222	18.2	5,231	17.8	5,089	17.3	5,017	16.6	5,381	17.5
	400万円超 500万円以下	5,008	17.5	5,208	17.7	5,241	17.8	5,319	17.5	5,331	17.3
	500万円超 600万円以下	3,666	12.8	3,899	13.3	3,979	13.5	4,096	13.5	4,138	13.4
	600万円超 700万円以下	2,433	8.5	2,627	9.0	2,702	9.2	2,736	9.0	2,821	9.2
	700万円超 800万円以下	1,750	6.1	1,861	6.3	1,901	6.4	1,949	6.4	1,994	6.5
	800万円超 900万円以下	1,200	4.2	1,282	4.4	1,294	4.4	1,365	4.5	1,276	4.1
	900万円超 1,000万円以下	822	2.9	845	2.9	839	2.8	908	3.0	863	2.8
	1,000万円超 1,500万円以下	1,378	4.8	1,492	5.1	1,647	5.6	1,661	5.5	1,589	5.2
	1,500万円超 2,000万円以下	304	1.1	302	1.0	355	1.2	383	1.3	335	1.1
	2,000万円超 2,500万円以下	97	0.3	106	0.4	116	0.4	112	0.4	112	0.4
	2,500万円超	112	0.4	130	0.4	151	0.5	136	0.4	133	0.4
計		28,622	100.0	29,357	100.0	29,457	100.0	30,323	100.0	30,767	100.0
女	100万円以下	3,309	16.5	3,204	15.9	3,127	15.0	3,416	15.4	3,298	15.2
	100万円超 200万円以下	5,030	25.1	4,734	23.6	4,950	23.8	5,258	23.7	5,081	23.4
	200万円超 300万円以下	4,314	21.5	4,353	21.7	4,375	21.0	4,523	20.3	4,617	21.3
	300万円超 400万円以下	3,314	16.5	3,435	17.1	3,579	17.2	3,890	17.5	3,749	17.3
	400万円超 500万円以下	1,943	9.7	2,099	10.4	2,241	10.8	2,333	10.5	2,312	10.7
	500万円超 600万円以下	997	5.0	1,078	5.4	1,169	5.6	1,232	5.5	1,228	5.7
	600万円超 700万円以下	470	2.3	500	2.5	588	2.8	660	3.0	574	2.6
	700万円超 800万円以下	271	1.4	276	1.4	310	1.5	366	1.6	319	1.5
	800万円超 900万円以下	145	0.7	143	0.7	156	0.7	177	0.8	176	0.8
	900万円超 1,000万円以下	84	0.4	81	0.4	93	0.4	103	0.5	89	0.4
	1,000万円超 1,500万円以下	142	0.7	135	0.7	157	0.8	189	0.8	164	0.7
	1,500万円超 2,000万円以下	32	0.2	36	0.2	38	0.2	54	0.2	49	0.2
	2,000万円超 2,500万円以下	10	0.0	9	0.0	12	0.1	12	0.1	12	0.1
	2,500万円超	8	0.0	10	0.0	13	0.1	15	0.1	12	0.1
計		20,069	100.0	20,094	100.0	20,807	100.0	22,228	100.0	21,679	100.0
計	100万円以下	4,219	8.7	4,152	8.4	4,098	8.1	4,568	8.7	4,420	8.4
	100万円超 200万円以下	7,104	14.6	6,699	13.5	6,882	13.7	7,432	14.2	7,226	13.8
	200万円超 300万円以下	7,961	16.3	7,812	15.8	7,617	15.2	7,838	14.9	8,142	15.5
	300万円超 400万円以下	8,536	17.5	8,666	17.5	8,667	17.2	8,907	17.0	9,130	17.4
	400万円超 500万円以下	6,951	14.3	7,308	14.8	7,482	14.9	7,652	14.6	7,643	14.6
	500万円超 600万円以下	4,663	9.6	4,978	10.1	5,148	10.2	5,328	10.1	5,366	10.2
	600万円超 700万円以下	2,902	6.0	3,127	6.3	3,290	6.5	3,397	6.5	3,395	6.5
	700万円超 800万円以下	2,021	4.1	2,137	4.3	2,211	4.4	2,315	4.4	2,313	4.4
	800万円超 900万円以下	1,345	2.8	1,425	2.9	1,449	2.9	1,542	2.9	1,453	2.8
	900万円超 1,000万円以下	907	1.9	926	1.9	932	1.9	1,012	1.9	952	1.8
	1,000万円超 1,500万円以下	1,519	3.1	1,628	3.3	1,804	3.6	1,850	3.5	1,753	3.4
	1,500万円超 2,000万円以下	336	0.7	337	0.7	393	0.8	436	0.8	384	0.7
	2,000万円超 2,500万円以下	107	0.2	115	0.2	128	0.3	124	0.2	124	0.2
	2,500万円超	120	0.2	140	0.3	164	0.3	151	0.3	145	0.3
合 計		48,691	100.0	49,451	100.0	50,264	100.0	52,551	100.0	52,446	100.0

〔事業所規模別の給与階級別分布〕

1年を通じて勤務した給与所得者について、事業所規模別に給与階級別分布をみると、従事員10人未満の事業所では100万円超200万円以下の者が22.2%と最も多く、次いで200万円超300万円以下の者の19.3%となっている。

これに対して、従事員30人以上の事業所でみると300万円超400万円以下の者が17.3%と最も多く、次いで400万円超500万円以下の者が15.1%となっている（第17表参照）。

（第17表）事業所規模別の給与階級別構成割合

区 分		100万円以下	100万円超 200万円以下	200万円超 300万円以下	300万円超 400万円以下	400万円超 500万円以下	500万円超 600万円以下	600万円超 700万円以下	700万円超 800万円以下	800万円超 900万円以下	900万円超 1,000万円以下	1,000万円超 1,500万円以下	1,500万円超 2,000万円以下	2,000万円超 2,500万円以下	2,500万円超	合 計	
(事業所規模)		%	%	%	%	%	%	%	%	%	%	%	%	%	%	%	
1～9人	男	6.1	14.0	17.7	19.5	15.8	10.4	4.7	3.4	2.3	1.4	2.9	1.0	0.4	0.4	100.0	
		女	21.4	32.1	21.1	11.5	6.4	2.9	1.2	1.1	0.7	0.4	0.8	0.2	0.1	0.1	100.0
			計	13.0	22.2	19.3	15.9	11.6	7.0	3.1	2.4	1.6	1.0	1.9	0.6	0.2	0.2
	1～4人	男	7.5	19.1	21.2	15.8	13.3	9.2	3.7	2.9	2.4	1.3	2.3	0.9	0.2	0.2	100.0
		女	20.6	36.9	21.9	8.8	5.5	2.6	1.1	1.1	0.4	0.3	0.6	0.1	0.1	0.0	100.0
			計	13.8	27.6	21.5	12.4	9.6	6.0	2.4	2.1	1.5	0.8	1.5	0.5	0.2	0.1
	5～9人	男	5.1	10.1	15.1	22.2	17.7	11.3	5.5	3.8	2.2	1.5	3.3	1.2	0.5	0.5	100.0
		女	22.0	27.7	20.4	14.1	7.3	3.2	1.3	1.0	0.9	0.6	1.1	0.2	0.1	0.1	100.0
			計	12.4	17.7	17.4	18.7	13.2	7.8	3.7	2.6	1.7	1.1	2.3	0.8	0.3	0.3
	10～29人	男	3.5	8.6	15.5	21.0	18.7	12.4	6.4	4.2	2.6	1.5	3.5	0.8	0.6	0.7	100.0
		女	15.1	24.2	22.5	19.1	9.4	4.1	1.7	1.1	0.8	0.4	0.8	0.6	0.1	0.1	100.0
			計	8.2	14.9	18.3	20.3	14.9	9.0	4.5	3.0	1.9	1.0	2.4	0.8	0.4	0.4
30人以上	30～99人	男	2.6	5.5	13.4	22.7	21.1	14.4	7.9	4.7	2.4	1.5	2.4	0.6	0.3	0.5	100.0
		女	12.7	22.5	24.1	20.8	10.9	5.0	1.9	0.8	0.5	0.2	0.4	0.0	0.1	0.1	100.0
			計	6.6	12.3	17.7	21.9	17.0	10.7	5.6	3.2	1.6	0.9	1.6	0.3	0.2	0.4
	100～499人	男	2.9	6.0	10.8	19.9	19.3	14.9	9.9	5.8	3.6	2.1	3.4	0.7	0.3	0.4	100.0
		女	10.0	19.6	22.3	22.1	14.1	6.8	2.4	1.1	0.6	0.2	0.6	0.2	0.0	0.0	100.0
			計	5.7	11.5	15.5	20.8	17.2	11.6	6.9	3.9	2.4	1.3	2.2	0.5	0.2	0.3
	500～999人	男	2.6	5.4	8.1	15.4	17.8	15.0	12.0	7.5	5.2	3.9	5.3	1.2	0.3	0.3	100.0
		女	12.5	19.7	20.1	19.1	13.4	7.3	3.7	2.1	0.7	0.3	0.7	0.3	0.1	0.0	100.0
			計	6.7	11.2	13.0	16.9	16.0	11.9	8.6	5.3	3.4	2.4	3.4	0.8	0.2	0.2
	1,000～4,999人	男	3.5	4.6	7.2	12.0	15.5	14.1	11.1	8.6	6.5	5.0	9.4	1.8	0.4	0.3	100.0
		女	15.7	21.5	18.3	15.4	11.8	7.5	4.1	2.3	1.3	0.6	1.2	0.3	0.0	0.0	100.0
			計	8.5	11.5	11.7	13.4	14.0	11.4	8.2	6.0	4.4	3.2	6.0	1.2	0.3	0.2
5,000人以上	男	4.6	4.6	5.6	7.6	10.4	12.4	13.7	13.2	7.9	5.7	11.8	1.8	0.3	0.4	100.0	
	女	20.4	23.5	19.1	11.5	8.4	6.8	4.4	2.4	1.4	0.9	1.1	0.1	0.0	0.0	100.0	
		計	11.3	12.6	11.3	9.2	9.5	10.0	9.8	8.6	5.2	3.7	7.3	1.1	0.2	0.2	100.0
計	男	3.2	5.3	9.6	16.5	17.4	14.2	10.5	7.5	4.8	3.3	5.9	1.1	0.3	0.4	100.0	
	女	13.8	21.3	21.1	18.4	11.9	6.6	3.1	1.6	0.9	0.4	0.7	0.2	0.0	0.0	100.0	
		計	7.5	11.8	14.3	17.3	15.1	11.1	7.5	5.1	3.2	2.1	3.8	0.7	0.2	0.3	100.0
合 計	男	3.6	7.0	11.5	17.5	17.3	13.4	9.2	6.5	4.1	2.8	5.2	1.1	0.4	0.4	100.0	
	女	15.2	23.4	21.3	17.3	10.7	5.7	2.6	1.5	0.8	0.4	0.7	0.2	0.1	0.1	100.0	
		計	8.4	13.8	15.5	17.4	14.6	10.2	6.5	4.4	2.8	1.8	3.4	0.7	0.2	0.3	100.0

〔企業規模別の給与階級別分布〕

1年を通じて勤務した給与所得者について、企業規模別に給与階級別分布をみると、資本金2,000万円未満の株式会社では300万円超400万円以下の者が19.7%と最も多く、次いで200万円超300万円以下の者の18.8%となっている。

これに対して、資本金10億円以上の株式会社では500万円超600万円以下の者が12.5%と最も多く、次いで400万円超500万円以下の者の12.4%となっている。

なお、個人の事業所では100万円超200万円以下の者が32.9%と最も多く、次いで200万円超300万円以下の者の23.3%となっている（第18表参照）。

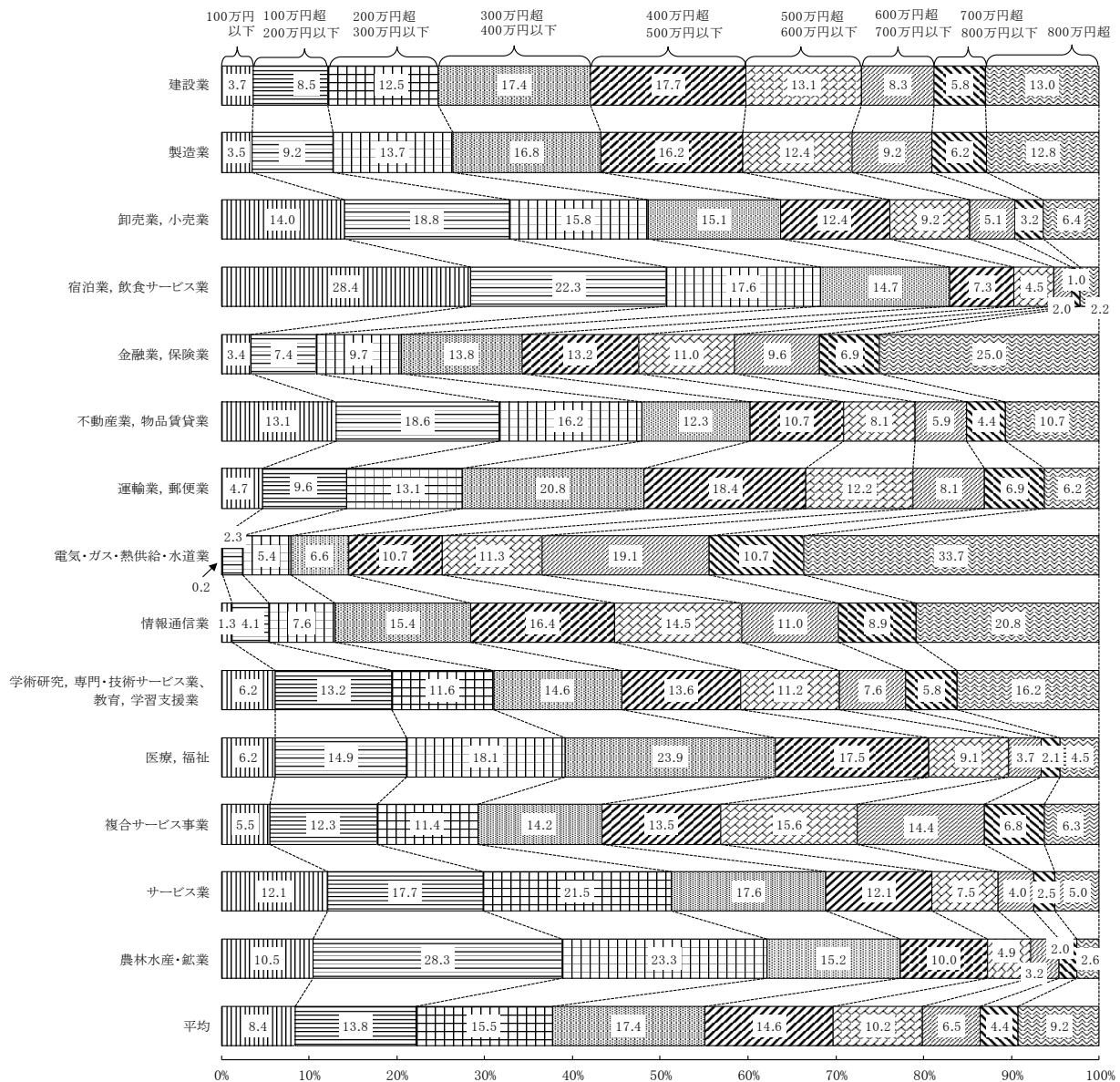
（第18表）企業規模別の給与階級別構成割合

区 分		100万円 以下	100万円 超 200万円 以下	200万円 超 300万円 以下	300万円 超 400万円 以下	400万円 超 500万円 以下	500万円 超 600万円 以下	600万円 超 700万円 以下	700万円 超 800万円 以下	800万円 超 900万円 以下	900万円 超 1,000万円 以下	1,000万円 超 1,500万円 以下	1,500万円 超 2,000万円 以下	2,000万円 超 2,500万円 以下	2,500万円 超	合 計	
(企業規模)		%	%	%	%	%	%	%	%	%	%	%	%	%	%	%	
個 人	男	9.1	23.4	27.0	19.7	10.5	4.5	2.2	1.3	0.8	0.5	0.6	0.2	0.1	0.1	100.0	
	女	20.0	37.4	21.6	11.1	5.0	2.0	0.8	0.7	0.5	0.4	0.3	0.1	0.0	0.1	100.0	
	計	16.5	32.9	23.3	13.9	6.8	2.8	1.3	0.9	0.5	0.4	0.4	0.1	0.1	0.1	100.0	
株 式 会 社	2,000万円未満	男	4.9	9.5	15.4	22.1	19.1	12.9	6.0	3.1	1.9	1.3	2.3	0.8	0.3	0.4	100.0
		女	20.3	26.9	24.2	15.7	6.3	2.9	1.0	0.9	0.5	0.2	0.7	0.2	0.1	0.1	100.0
		計	10.8	16.1	18.8	19.7	14.2	9.1	4.1	2.3	1.3	0.8	1.7	0.6	0.2	0.3	100.0
	2,000万円以上 5,000万円未満	男	2.7	6.2	13.8	22.0	21.1	14.0	8.0	4.6	2.7	1.2	2.5	0.5	0.3	0.4	100.0
		女	14.9	26.0	26.9	17.9	7.7	3.3	1.2	0.8	0.4	0.1	0.5	0.2	0.1	0.0	100.0
		計	6.9	13.0	18.3	20.6	16.5	10.3	5.7	3.3	1.9	0.8	1.8	0.4	0.2	0.3	100.0
5,000万円以上 1億円未満	男	2.7	5.1	11.2	21.3	21.4	15.6	9.0	5.6	2.9	1.6	2.7	0.4	0.2	0.3	100.0	
	女	14.4	24.2	25.0	19.7	10.0	3.7	1.4	0.6	0.3	0.2	0.4	0.0	0.0	0.1	100.0	
	計	6.9	11.8	16.1	20.7	17.4	11.4	6.3	3.8	2.0	1.1	1.9	0.3	0.1	0.2	100.0	
資 本 金 階 級 別	1億円以上 10億円未満	男	3.3	4.9	7.7	14.7	17.6	16.0	13.2	8.2	5.0	3.4	4.6	0.8	0.2	0.4	100.0
		女	15.5	22.4	23.2	17.0	11.0	5.7	2.5	1.2	0.6	0.2	0.5	0.1	0.0	0.1	100.0
		計	7.9	11.6	13.6	15.5	15.1	12.1	9.1	5.5	3.3	2.2	3.1	0.6	0.2	0.2	100.0
	10億円以上	男	1.9	2.3	3.7	7.3	11.9	13.8	14.3	13.1	9.0	6.9	12.9	2.0	0.4	0.5	100.0
		女	13.9	17.6	16.2	14.5	13.4	9.7	6.2	3.5	2.0	1.1	1.5	0.3	0.1	0.0	100.0
		計	5.6	7.1	7.6	9.5	12.4	12.5	11.8	10.1	6.8	5.1	9.3	1.5	0.3	0.4	100.0
計	男	3.2	5.7	10.3	16.9	17.7	14.2	10.1	7.1	4.5	3.1	5.5	1.0	0.3	0.4	100.0	
	女	16.4	23.6	22.8	16.6	9.4	5.0	2.5	1.4	0.8	0.4	0.8	0.2	0.1	0.0	100.0	
	計	7.9	12.0	14.7	16.8	14.8	10.9	7.4	5.1	3.2	2.1	3.9	0.7	0.2	0.3	100.0	
そ の 他 の 法 人	男	4.7	9.6	13.9	19.2	16.9	11.9	6.8	4.9	3.2	2.1	4.4	1.4	0.5	0.5	100.0	
	女	12.1	20.2	18.5	19.9	14.0	7.5	3.4	1.7	0.9	0.5	0.8	0.3	0.1	0.1	100.0	
	計	8.6	15.1	16.3	19.6	15.4	9.6	5.0	3.2	2.0	1.2	2.5	0.9	0.3	0.3	100.0	
合 計	男	3.6	7.0	11.4	17.5	17.3	13.4	9.2	6.5	4.1	2.8	5.2	1.1	0.4	0.5	100.0	
	女	15.2	23.4	21.3	17.3	10.7	5.7	2.6	1.5	0.8	0.4	0.8	0.2	0.1	0.0	100.0	
	計	8.4	13.8	15.5	17.4	14.6	10.2	6.5	4.4	2.8	1.8	3.4	0.7	0.2	0.3	100.0	

〔業種別の給与階級別分布〕

1年を通じて勤務した給与所得者について、業種別に給与階級別分布をみると、平均給与が最も高い「電気・ガス・熱供給・水道業」では800万円超の者が33.7%と最も多く、それに次ぐ「金融業，保険業」でも800万円超の者が25.0%で、最も多い。一方、平均給与が最も低い「宿泊業，飲食サービス業」では100万円以下の者が28.4%と最も多くなっている（第19図参照）。

（第19図）業種別の給与階級別構成割合



4 税 額

(1) 納税者数及び税額

1年を通じて勤務した給与所得者 5,245 万人のうち、源泉徴収により所得税を納税している者（以下「納税者」という。）は 4,452 万人で、その割合は 84.9%となっている。

また、その税額は 10 兆 7,126 億円で、納税者の給与総額に占める税額の割合は 5.07%となっている（第 20 表参照）。

（第 20 表） 1年を通じて勤務した給与所得者数、給与総額及び税額

区 分	給 与 所 得 者 数		納税者 割 合 (b)/(a)	給 与 総 額		税 額 (e)	税 額 割 合	
	(a)	内 納 税 者 (b)		(c)	内 納 税 者 (d)		(e)/(c)	(e)/(d)
	千人	千人	%	億円	億円	億円	%	%
平成22年分	45,520	37,547	82.5	1,875,455	1,699,764	72,473	3.86	4.26
23	45,657	38,533	84.4	1,867,459	1,729,218	75,529	4.04	4.37
24	45,556	38,375	84.2	1,858,508	1,721,294	72,977	3.93	4.24
25	46,454	38,969	83.9	1,921,498	1,787,114	82,907	4.31	4.64
26	47,563	40,259	84.6	1,974,043	1,845,833	85,124	4.31	4.61
27	47,940	40,514	84.5	2,015,347	1,879,094	88,407	4.39	4.70
28	48,691	41,122	84.5	2,052,992	1,912,450	90,418	4.40	4.73
29	49,451	41,975	84.9	2,137,167	1,993,510	97,384	4.56	4.89
30	50,264	42,778	85.1	2,215,281	2,068,614	105,558	4.76	5.10
令和元	52,551	44,602	84.9	2,293,259	2,136,680	107,737	4.70	5.04
2	52,446	44,516	84.9	2,271,582	2,113,365	107,126	4.72	5.07

(2) 給与階級別の税額

1年を通じて勤務した給与所得者について、給与所得者数及び税額を給与階級別にみると、1年を通じて勤務した年間給与額800万円超の給与所得者は481万人で、全体の給与所得者の9.2%にすぎないが、その税額は合計6兆8,834億円で全体の64.3%を占めている（第21表参照）。

(第21表) 給与階級別の給与所得者数、給与総額及び税額

区 分	給 与 所 得 者 数				給 与 総 額				税 額	
	千人	%	内 納 税 者		億円	%	内 納 税 者		億円	%
			千人	%			千人	%		
(給与階級)	千人	%	千人	%	億円	%	億円	%	億円	%
800万円以下										
100万円以下	4,420	8.4	679	1.5	35,393	1.6	5,193	0.2	131	0.1
100万円超										
200万円以下	7,226	13.8	5,402	12.1	104,811	4.6	82,104	3.9	1,117	1.0
200万円超										
300万円以下	8,142	15.5	7,649	17.2	205,348	9.0	193,170	9.1	3,339	3.1
300万円超										
400万円以下	9,130	17.4	8,699	19.6	319,943	14.1	304,662	14.4	5,831	5.4
400万円超										
500万円以下	7,643	14.6	7,082	15.9	341,977	15.1	316,733	15.0	7,141	6.7
500万円超										
600万円以下	5,366	10.2	4,849	10.9	293,950	13.0	265,610	12.6	7,359	6.9
600万円超										
700万円以下	3,395	6.5	3,113	7.0	219,594	9.7	201,493	9.5	6,528	6.1
700万円超										
800万円以下	2,313	4.4	2,244	5.1	172,661	7.6	167,570	7.9	6,847	6.4
800万円超										
小 計	47,635	90.8	39,718	89.3	1,693,677	74.7	1,536,535	72.6	38,292	35.7
800万円超										
900万円以下	1,453	2.8	1,442	3.2	123,123	5.4	122,201	5.8	6,390	6.0
900万円超										
1,000万円以下	952	1.8	951	2.1	90,261	4.0	90,140	4.3	5,766	5.4
1,000万円超										
1,500万円以下	1,753	3.4	1,753	3.9	207,505	9.1	207,472	9.8	20,198	18.8
1,500万円超										
2,000万円以下	384	0.7	384	0.9	66,543	2.9	66,543	3.2	11,056	10.3
2,000万円超										
2,500万円以下	124	0.2	124	0.3	28,040	1.2	28,040	1.3	5,955	5.6
2,500万円超										
2,500万円超	145	0.3	145	0.3	62,433	2.7	62,433	3.0	19,469	18.2
小 計	4,811	9.2	4,798	10.7	577,905	25.3	576,830	27.4	68,834	64.3
合 計	52,446	100.0	44,516	100.0	2,271,582	100.0	2,113,365	100.0	107,126	100.0

5 年末調整を行った者

(1) 年末調整を行った者の数及び扶養人員等

1年を通じて勤務した給与所得者5,245万人のうち、年末調整を行った者は4,854万人(92.6%)となっている。

このうち、配偶者控除又は扶養控除の適用を受けた者は1,413万人(29.1%)で、扶養人員のある者1人当たりの平均扶養人員は1.46人となっている(第22表参照)。

また、配偶者控除のある者と配偶者控除のない者共に、扶養人員1人の者が最も多くなっている(第23表参照)。

(第22表) 扶養人員の推移

区 分	令和元年分	令和2年分		
		千人	伸び率	
給 与 所 得 者 数 (a)	千人 47,136	千人 48,543	% 3.0	
うち扶養人員のある者 (b)	千人 13,757	千人 14,125	% 2.7	
割 合 (b) / (a)	% 29.2	% 29.1	—	
扶 養 人 員	配 偶 者 数	千人 9,304	千人 9,698	4.2
	扶 養 親 族 数	千人 10,687	千人 10,867	1.7
	計 (c)	千人 19,992	千人 20,565	2.9
1 人 当 た り の 平 均 扶 養 人 員 (c) / (b)	人 1.45	人 1.46	—	

(注) 1年を通じて勤務した給与所得者のうち、年末調整を行った者。
(以下第23表、第24表、第25表も同じ。)

(第23表) 扶養人員別の給与所得

区 分	配偶者控除のある者		配偶者控除のない者		合 計	
	千人	構成比	千人	構成比	千人	構成比
(扶養人員)	千人	%	千人	%	千人	%
1 人	6,393	65.9	2,993	67.6	9,385	66.4
2 人	2,217	22.9	1,173	26.5	3,390	24.0
3 人	849	8.7	215	4.8	1,064	7.5
4 人	195	2.0	39	0.9	233	1.7
5 人以上	44	0.5	9	0.2	53	0.4
計	9,698	100.0	4,428	100.0	14,125	100.0

(2) 配偶者特別控除

1年を通じて勤務した給与所得者で年末調整を行った者のうち、配偶者特別控除の適用を受けた者は122万人である（第24表参照）。

（第24表）配偶者特別控除

区 分	令和元年分	令和2年分	伸び率	
				%
配偶者特別控除	控除適用人員 千人	1,354	1,217 千人	▲ 10.1
	控 除 額 億円	4,412	3,856 億円	▲ 12.6
	平均控除額 千円	325.8	316.9 千円	▲ 2.7

(3) 保険料控除

1年を通じて勤務した給与所得者で年末調整を行った者のうち、社会保険料控除、生命保険料控除及び地震保険料控除の適用を受けた者はそれぞれ4,164万人、3,395万人及び925万人で、1人当たりの平均控除額は、それぞれ66万円、7万円及び2万円となっている（第25表参照）。

（第25表）保険料控除

区 分	令和元年分	令和2年分	伸び率	
				%
社会保険料控除	控除適用人員 千人	41,634	41,636 千人	0.0
	控 除 額 億円	270,873	275,409 億円	1.7
	平均控除額 千円	650.6	661.5 千円	1.7
生命保険料控除	控除適用人員 千人	34,393	33,947 千人	▲ 1.3
	控 除 額 億円	22,999	23,049 億円	0.2
	平均控除額 千円	66.9	67.9 千円	1.5
地震保険料控除	控除適用人員 千人	8,818	9,247 千人	4.9
	控 除 額 億円	1,427	1,481 億円	3.8
	平均控除額 千円	16.2	16.0 千円	▲ 1.0

[調査結果（統計表）]

統 計 表 目 次

統計表を見る方のために	38
全国計表	
第1表 給与所得者数・給与額・税額	39
第2表 給与所得者数・給与額・源泉徴収義務者数	
その1 企業規模別・事業所規模別	40
その2 業種別・事業所規模別	41
その3 業種別・企業規模別	42
第3表 給与階級別の総括表	
その1 1年を通じて勤務した給与所得者	43
その2 1年未満勤続の給与所得者	44
その3 累年比較（給与所得者数）	45
その4 累年比較（給与所得者の構成比）	46
その5 累年比較（給与総額）	47
その6 累年比較（平均給料・手当）	48
その7 累年比較（平均賞与）	49
その8 累年比較（平均給与）	50
その9 1年を通じて勤務した給与所得者（乙欄適用者を除く）	51
その10 1年未満勤続の給与所得者（乙欄適用者を除く）	52
第4表 事業所規模別及び給与階級別の総括表	
その1 給与所得者数	53
その2 給与総額	54
その3 平均給与	55
その4 1年未満勤続の給与所得者数	56
その5 給与所得者数（乙欄適用者を除く）	57
その6 給与総額（乙欄適用者を除く）	58
その7 平均給与（乙欄適用者を除く）	59
その8 1年未満勤続の給与所得者数（乙欄適用者を除く）	60
第5表 事業所規模別及び給与階級別の給与所得者数・給与額	
その1 事業所規模 1～4人	61
その2 事業所規模 5～9人	62
その3 事業所規模 10人未満	63
その4 事業所規模 10人以上	64
その5 事業所規模 30人以上	65
その6 事業所規模 100人以上	66
その7 事業所規模 500人以上	67
その8 事業所規模 1,000人以上	68
その9 事業所規模 5,000人以上	69
その10 事業所規模 30人以上計	70
その11 事業所規模 合計	71
第6表 企業規模別及び給与階級別の総括表	
合計	
その1 給与所得者数	72
その2 給与総額	73
その3 平均給与	74
その4 1年未満勤続の給与所得者数	75
その5 給与所得者数（乙欄適用者を除く）	76

その6	給与総額（乙欄適用者を除く）	77
その7	平均給与（乙欄適用者を除く）	78
その8	1年未満勤続の給与所得者数（乙欄適用者を除く）	79
役員		
その1	給与所得者数	80
その2	給与総額	81
その3	平均給与	82
その4	1年未満勤続の給与所得者数	83
その5	給与所得者数（乙欄適用者を除く）	84
その6	給与総額（乙欄適用者を除く）	85
その7	平均給与（乙欄適用者を除く）	86
その8	1年未満勤続の給与所得者数（乙欄適用者を除く）	87
正規		
その1	給与所得者数	88
その2	給与総額	89
その3	平均給与	90
その4	1年未満勤続の給与所得者数	91
その5	給与所得者数（乙欄適用者を除く）	92
その6	給与総額（乙欄適用者を除く）	93
その7	平均給与（乙欄適用者を除く）	94
その8	1年未満勤続の給与所得者数（乙欄適用者を除く）	95
非正規		
その1	給与所得者数	96
その2	給与総額	97
その3	平均給与	98
その4	1年未満勤続の給与所得者数	99
その5	給与所得者数（乙欄適用者を除く）	100
その6	給与総額（乙欄適用者を除く）	101
その7	平均給与（乙欄適用者を除く）	102
その8	1年未満勤続の給与所得者数（乙欄適用者を除く）	103
第7表 企業規模別及び給与階級別の給与所得者数・給与額		
合計		
その1	企業規模 個人	104
その2	企業規模 資本金2,000万円未満の株式会社	105
その3	企業規模 資本金2,000万円以上の株式会社	106
その4	企業規模 資本金5,000万円以上の株式会社	107
その5	企業規模 資本金1億円以上の株式会社	108
その6	企業規模 資本金10億円以上の株式会社	109
その7	企業規模 株式会社計	110
その8	企業規模 その他の法人	111
その9	企業規模 合計	112
役員		
その1	企業規模 資本金2,000万円未満の株式会社	113
その2	企業規模 資本金2,000万円以上の株式会社	114
その3	企業規模 資本金5,000万円以上の株式会社	115
その4	企業規模 資本金1億円以上の株式会社	116
その5	企業規模 資本金10億円以上の株式会社	117
その6	企業規模 株式会社計	118
その7	企業規模 その他の法人	119

その 8	企業規模	合計	120
正規			
その 1	企業規模	個人	121
その 2	企業規模	資本金 2,000 万円未満の株式会社	122
その 3	企業規模	資本金 2,000 万円以上の株式会社	123
その 4	企業規模	資本金 5,000 万円以上の株式会社	124
その 5	企業規模	資本金 1 億円以上の株式会社	125
その 6	企業規模	資本金 10 億円以上の株式会社	126
その 7	企業規模	株式会社計	127
その 8	企業規模	その他の法人	128
その 9	企業規模	合計	129
非正規			
その 1	企業規模	個人	130
その 2	企業規模	資本金 2,000 万円未満の株式会社	131
その 3	企業規模	資本金 2,000 万円以上の株式会社	132
その 4	企業規模	資本金 5,000 万円以上の株式会社	133
その 5	企業規模	資本金 1 億円以上の株式会社	134
その 6	企業規模	資本金 10 億円以上の株式会社	135
その 7	企業規模	株式会社計	136
その 8	企業規模	その他の法人	137
その 9	企業規模	合計	138
第 8 表 業種別及び給与階級別の総括表			
その 1	給与所得者数		139
その 2	給与総額		141
その 3	平均給与		143
その 4	1 年未満勤続の給与所得者数		145
その 5	給与所得者数 (乙欄適用者を除く)		146
その 6	給与総額 (乙欄適用者を除く)		148
その 7	平均給与 (乙欄適用者を除く)		150
その 8	1 年未満勤続の給与所得者数 (乙欄適用者を除く)		152
第 9 表 業種別及び給与階級別の給与所得者数・給与額			
その 1	業種	建設業	153
その 2	業種	製造業	154
その 3	業種	卸売業, 小売業	155
その 4	業種	宿泊業, 飲食サービス業	156
その 5	業種	金融業, 保険業	157
その 6	業種	不動産業, 物品賃貸業	158
その 7	業種	運輸業, 郵便業	159
その 8	業種	電気・ガス・熱供給・水道業	160
その 9	業種	情報通信業	161
その 10	業種	学術研究, 専門・技術サービス業, 教育, 学習支援業	162
その 11	業種	医療, 福祉	163
その 12	業種	複合サービス事業	164
その 13	業種	サービス業	165
その 14	業種	農林水産・鉱業	166
その 15	業種	合計	167
第 10 表 事業所規模別及び年齢階層別の給与所得者数・給与額			
その 1	給与所得者数		168
その 2	給与総額		169

その3	平均給与	170
その4	給与所得者数（乙欄適用者を除く）	171
その5	給与総額（乙欄適用者を除く）	172
その6	平均給与（乙欄適用者を除く）	173
第11表	企業規模別及び年齢階層別の給与所得者数・給与額	
その1	給与所得者数	174
その2	給与総額	175
その3	平均給与	176
その4	給与所得者数（乙欄適用者を除く）	177
その5	給与総額（乙欄適用者を除く）	178
その6	平均給与（乙欄適用者を除く）	179
第12表	業種別及び年齢階層別の給与所得者数	
その1	1年を通じて勤務した給与所得者	180
その2	1年を通じて勤務した給与所得者（乙欄適用者を除く）	181
第13表	事業所規模別及び勤続年数別の給与所得者数・給与額	
その1	給与所得者数	182
その2	給与総額	183
その3	平均給与	184
その4	給与所得者数（乙欄適用者を除く）	185
その5	給与総額（乙欄適用者を除く）	186
その6	平均給与（乙欄適用者を除く）	187
第14表	企業規模別及び勤続年数別の給与所得者数・給与額	
その1	給与所得者数	188
その2	給与総額	189
その3	平均給与	190
その4	給与所得者数（乙欄適用者を除く）	191
その5	給与総額（乙欄適用者を除く）	192
その6	平均給与（乙欄適用者を除く）	193
第15表	業種別及び勤続年数別の給与所得者数・給与額	
その1	1年を通じて勤務した給与所得者	194
その2	1年を通じて勤務した給与所得者（乙欄適用者を除く）	195
第16表	給与階級別の納税者数・非納税者数	
その1	1年を通じて勤務した給与所得者	196
その2	1年未満勤続の給与所得者数	197
その3	1年を通じて勤務した給与所得者（乙欄適用者を除く）	198
その4	1年未満勤続の給与所得者（乙欄適用者を除く）	199
第17表	給与階級別の諸控除	
合計		
その1	総括表	200
その2	扶養人員別の社会保険料及び生命保険料控除	206
男性		
その1	総括表	209
その2	扶養人員別の社会保険料及び生命保険料控除	215
女性		
その1	総括表	218
その2	扶養人員別の社会保険料及び生命保険料控除	224
第18表	給与階級別の扶養人員別表	
その1	配偶者控除のある納税者	227
その2	配偶者控除のない納税者	228

その3	配偶者控除のある非納税者	229
その4	配偶者控除のない非納税者	229
その5	その1～4の合計	230
その6	年末調整を行った1年未満勤続者	231
その7	年末調整を行った1年未満勤続者のうち納税者	232
その8	年末調整を行った1年未満勤続者のうち非納税者	233
第19表	給与階級別年末調整を行わなかった給与所得者数・給与額・税額	
その1	1年を通じて勤務した給与所得者	234
その2	1年未満勤続の給与所得者	235
その3	給与額が2,000万円を超える給与所得者数・給与額等	236
その4	給与額が2,000万円を超える者の扶養人員別表	236

(参考) 国税局別表

第1表	国税局別・事業所規模別・企業規模別及び業種別の給与所得者数	237
第2表	国税局別及び事業所規模別の給与所得者数・給与額	
その1	給与所得者数	239
その2	給与総額	241
その3	平均給与	243
その4	給与所得者数(乙欄適用者を除く)	245
その5	給与総額(乙欄適用者を除く)	247
その6	平均給与(乙欄適用者を除く)	249
第3表	国税局別及び企業規模別の給与所得者数・給与額	
その1	給与所得者数	251
その2	給与総額	253
その3	平均給与	255
その4	給与所得者数(乙欄適用者を除く)	257
その5	給与総額(乙欄適用者を除く)	259
その6	平均給与(乙欄適用者を除く)	261
第4表	国税局別及び業種別の給与所得者数・給与額	
その1	1年を通じて勤務した給与所得者	263
その2	1年を通じて勤務した給与所得者(乙欄適用者を除く)	265
第5表	国税局別及び給与階級別の納税者数・非納税者数	
その1	札幌国税局	267
その2	仙台国税局	268
その3	関東信越国税局	269
その4	東京国税局	270
その5	金沢国税局	271
その6	名古屋国税局	272
その7	大阪国税局	273
その8	広島国税局	274
その9	高松国税局	275
その10	福岡国税局	276
その11	熊本国税局	277
その12	沖縄国税事務所	278
第6表	国税局別の給与所得者数・給与額	279

統計表を見る方のために

1 利用上の注意

- (1) 業種の分類に当たっては、調査対象事業所の属する企業の業種により分類したのであって、事業所の業種によっていない。例えば、会社の事業が鉄道で、別に不動産業を営んでいる場合、標本事業所の業種が不動産業であっても、その業種区分は「不動産業、物品賃貸業」ではなく「運輸業、郵便業」としている。
- (2) 標本事業所を抽出する際に、業種区分や雇用形態別（役員、正規、非正規）によらないで、事業所の従事員数等の区分によって層別している。したがって、電気・ガス・熱供給・水道業等の業種や、雇用形態別（役員、正規、非正規）でみた場合の、標本事業所数の非常に少ない箇所の計数の精度は低くなっている。
- (3) 給与所得者数、給与額及び税額等の計数の処理方法は、単位未満を四捨五入したため、各表の内容と「計」又は「合計」とが符合しない場合がある。また、金額が単位未満の端数からなるため、その端数を切り捨てたときは「0」とし、該当する計数のないときは「-」と表示している。
- (4) 本調査は本来全国を単位とした調査であるため、巻末の国税局別表は参考値である。
- (5) 国税局別表は、源泉徴収義務者の所在地を管轄する国税局単位による集計結果であり、給与所得者の住所地では集計していない。
このため、各国税局管内の給与水準を表しているとは限らない。

2 統計表の集計項目

統計表	主な集計対象	主な集計項目
全国計表		
第1表	給与所得者全体	
第2表	給与所得者・源泉徴収義務者	
第3表	給与所得者	給与階級別
第4表		事業所規模別、給与階級別
第5表		
第6表	役員、正規、非正規	企業規模別、給与階級別
第7表		
第8表	給与所得者	業種別、給与階級別
第9表		業種別、給与階級別
第10表		事業所規模別、年齢階層別
第11表		企業規模別、年齢階層別
第12表		業種別、年齢階層別
第13表		事業所規模別、勤続年数別
第14表		企業規模別、勤続年数別
第15表		業種別、勤続年数別
第16表		給与階級別、納税・非納税
第17表		給与階級別、諸控除
第18表	給与階級別、扶養人員別	
第19表	給与所得者のうち年末調整を行わなかった者	給与階級別
(参考) 国税局別表		
第1表	給与所得者	事業所規模、企業規模、業種別
第2表		事業所規模別
第3表		企業規模別
第4表		業種別
第5表		給与階級別、納税・非納税
第6表		給与所得者数

(注) 統計表のうち全国計表の第1表・第2表は、事業所用の調査票を集計したものであり、それ以外の統計表は、給与所得者用の調査票を集計したものである（民間給与実態統計調査についての「6 調査票の作成」(P2) 参照）。
したがって、全国計表の第1表・第2表とそれ以外の統計表との間には計数に差異がある。

第1表 給与所得者数・給与額・税額

事業所規模別・企業規模別・業種別

区 分		給 与 所 得 者 数					給 与 額		税 額		
		3月末	6月末	9月末	12月末	年間月平均	総 額	平均	総 額	平均	
		千人	千人	千人	千人	千人	百万円	千円	百万円	千円	
平成27年分		56,850	56,955	56,488	56,463	56,689	204,780,943	3,612	8,989,781	159	
28		58,948	58,870	58,171	57,442	58,358	207,865,534	3,562	9,422,958	161	
29		59,264	59,374	58,300	58,108	58,761	215,715,289	3,671	10,039,020	171	
30		61,316	60,901	59,276	59,114	60,151	223,548,326	3,716	11,065,065	184	
令和元		59,437	60,006	59,464	59,897	59,701	231,604,645	3,879	11,139,472	187	
2		60,277	58,646	58,737	59,281	59,235	219,205,382	3,701	10,341,116	175	
事業所規模別	10人未満	1～4人	3,870,459	3,783,791	3,738,573	3,800,833	3,798,416	11,096,410	2,921	509,559	134
		5～9人	4,802,455	4,631,427	4,644,180	4,874,585	4,738,169	15,968,192	3,370	753,555	159
		計	8,672,914	8,415,218	8,382,753	8,675,418	8,536,585	27,064,602	3,170	1,263,114	148
		10人以上	8,360,450	7,917,592	7,911,434	8,028,403	8,054,500	27,498,825	3,414	1,470,246	183
	30人以上	30人 "	9,474,369	9,202,921	9,176,310	9,217,434	9,267,791	32,892,778	3,549	1,490,078	161
		100人 "	13,325,610	12,979,464	12,994,392	12,822,621	13,030,538	48,458,410	3,719	2,084,587	160
		500人 "	5,160,598	5,094,059	5,103,778	5,129,252	5,121,923	20,582,735	4,019	926,201	181
		1,000人 "	8,651,064	8,493,504	8,522,977	8,603,103	8,567,654	36,160,525	4,221	1,784,778	208
		5,000人 "	6,631,654	6,543,427	6,645,542	6,805,249	6,656,470	26,547,507	3,988	1,322,111	199
	計	43,243,295	42,313,375	42,442,999	42,577,659	42,644,376	164,641,956	3,861	7,607,756	178	
	合計	60,276,659	58,646,185	58,737,186	59,281,480	59,235,461	219,205,382	3,701	10,341,116	175	
	企業規模別	個人	2,712,960	2,666,693	2,658,392	2,827,907	2,716,490	5,728,139	2,109	166,904	61
		(資本金階級別)	2,000万円未満	12,488,651	11,887,907	11,895,769	12,091,428	12,090,951	37,922,940	3,136	1,667,889
2,000万円以上			7,019,036	6,633,784	6,612,827	6,585,764	6,712,865	23,233,632	3,461	990,193	148
5,000万円 "			5,948,705	5,766,266	5,768,645	5,769,907	5,813,395	20,686,414	3,558	797,134	137
1億円 "			6,834,142	6,722,825	6,802,466	6,732,450	6,772,986	26,742,001	3,948	1,133,701	167
10億円 "			9,283,101	9,281,341	9,252,756	9,261,663	9,269,697	49,484,583	5,338	2,847,729	307
計		41,573,635	40,292,123	40,332,463	40,441,212	40,659,894	158,069,570	3,888	7,436,647	183	
その他の法人		15,990,064	15,687,369	15,746,331	16,012,361	15,859,077	55,407,674	3,494	2,737,565	173	
合計	60,276,659	58,646,185	58,737,186	59,281,480	59,235,461	219,205,382	3,701	10,341,116	175		
業種別	建設業	4,862,168	4,714,155	4,682,866	4,785,568	4,761,197	21,841,308	4,587	1,057,424	222	
	製造業	10,668,671	10,558,399	10,450,398	10,444,403	10,530,488	48,758,275	4,630	2,239,825	213	
	卸売業, 小売業	9,687,291	9,505,503	9,523,074	9,567,850	9,570,946	30,038,611	3,139	1,297,536	136	
	宿泊業, 飲食サービス業	3,704,863	3,097,467	3,176,099	3,276,041	3,313,620	5,590,064	1,687	150,692	45	
	金融業, 保険業	1,446,480	1,449,112	1,456,386	1,453,254	1,451,311	8,410,181	5,795	555,773	383	
	不動産業, 物品賃貸業	1,434,926	1,452,174	1,442,085	1,458,728	1,446,962	5,570,579	3,850	398,071	275	
	運輸業, 郵便業	3,745,701	3,728,084	3,728,674	3,735,505	3,734,515	14,298,569	3,829	476,524	128	
	電気・ガス・熱供給・水道業	205,173	185,929	184,154	184,638	189,976	1,434,977	7,553	85,444	450	
	情報通信業	2,058,915	2,094,527	2,076,902	2,101,230	2,082,887	11,554,263	5,547	656,453	315	
	学術研究, 専門・技術サービス業, 教育, 学習支援業	3,009,637	2,947,544	3,033,897	3,119,881	3,027,746	12,106,896	3,999	629,161	208	
	医療, 福祉	8,358,417	8,335,939	8,445,200	8,312,996	8,363,153	27,860,346	3,331	1,551,379	186	
	複合サービス事業	680,829	654,079	651,307	669,304	663,881	2,316,119	3,489	60,804	92	
	サービス業	9,663,900	9,131,326	9,125,443	9,355,927	9,319,149	27,513,564	2,952	1,121,550	120	
	農林水産・鉱業	749,688	791,947	760,701	816,155	779,630	1,911,629	2,452	60,479	78	
合計	60,276,659	58,646,185	58,737,186	59,281,480	59,235,461	219,205,382	3,701	10,341,116	175		

(注) 1 平均給与額＝給与総額÷年間月平均給与所得者数
2 平均税額＝税額総額÷年間月平均給与所得者数

第2表 給与所得者数・給与額・源泉徴収義務者数

その1 企業規模別・事業所規模別

事業所規模 企業規模		10人未満			10人以上	30人以上					計	合計
		1~4	5~9			30人以上	100人以上	500人以上	1,000人以上	5,000人以上		
		人	人	人	人	人	人	人	人	人		
年間 月平均 給与 所得者 数	個人	1,995,477	1,174,065	821,412	589,869	100,635	24,081	6,428	-	-	131,144	2,716,490
	2,000万円未満	2,900,629	1,107,379	1,793,250	3,214,317	2,725,387	2,135,763	415,235	460,650	238,970	5,976,005	12,090,951
	2,000万円以上	333,335	84,934	248,401	986,757	1,985,982	2,214,001	547,487	567,829	77,474	5,392,773	6,712,865
	5,000万円 "	38,281	11,610	26,671	293,274	1,133,144	2,067,451	845,459	1,129,799	305,987	5,481,840	5,813,395
	1億円 "	26,681	8,584	18,097	77,075	357,995	2,121,075	1,094,352	2,038,191	1,057,617	6,669,230	6,772,986
	10億円 "	41,905	22,180	19,725	58,852	140,923	660,735	935,922	2,911,472	4,519,888	9,168,940	9,269,697
	計	3,340,831	1,234,687	2,106,144	4,630,275	6,343,431	9,199,025	3,838,455	7,107,941	6,199,936	32,688,788	40,659,894
その他の法人	3,200,277	1,389,664	1,810,613	2,834,356	2,823,725	3,807,432	1,277,040	1,459,713	456,534	9,824,444	15,859,077	
合計	8,536,585	3,798,416	4,738,169	8,054,500	9,267,791	13,030,538	5,121,923	8,567,654	6,656,470	42,644,376	59,235,461	
給与 支払 総額	個人	4,406,372	2,687,525	1,718,847	1,043,446	181,104	76,865	20,352	-	-	278,320	5,728,139
	2,000万円未満	10,644,091	3,760,467	6,883,624	11,061,724	8,466,231	5,534,667	885,762	999,135	331,330	16,217,125	37,922,940
	2,000万円以上	1,512,843	392,988	1,119,855	4,219,047	7,693,231	7,043,325	1,356,860	1,259,603	148,723	17,501,742	23,233,632
	5,000万円 "	139,110	48,967	90,143	1,298,713	4,790,521	8,159,675	2,691,085	2,918,550	688,760	19,248,591	20,686,414
	1億円 "	144,646	48,400	96,246	410,450	1,950,602	9,869,221	4,884,844	7,170,007	2,312,231	26,186,905	26,742,001
	10億円 "	305,141	102,795	202,346	429,058	918,625	3,987,232	5,530,686	17,311,412	21,002,430	48,750,385	49,484,583
	計	12,745,831	4,353,618	8,392,213	17,418,991	23,819,209	34,594,121	15,349,238	29,658,706	24,483,474	127,904,748	158,069,570
その他の法人	9,912,398	4,055,267	5,857,132	9,036,387	8,892,465	13,787,425	5,213,145	6,501,820	2,064,033	36,458,888	55,407,674	
合計	27,064,602	11,096,410	15,968,192	27,498,825	32,892,778	48,458,410	20,582,735	36,160,525	26,547,507	164,641,956	219,205,382	
平均 給与	個人	2,208	2,289	2,093	1,769	1,800	3,192	3,166	-	-	2,122	2,109
	2,000万円未満	3,670	3,396	3,839	3,441	3,106	2,591	2,133	2,169	1,386	2,714	3,136
	2,000万円以上	4,539	4,627	4,508	4,276	3,874	3,181	2,478	2,218	1,920	3,245	3,461
	5,000万円 "	3,634	4,218	3,380	4,428	4,228	3,947	3,183	2,583	2,251	3,511	3,558
	1億円 "	5,421	5,638	5,318	5,325	5,449	4,653	4,464	3,518	2,186	3,927	3,948
	10億円 "	7,282	4,635	10,258	7,290	6,519	6,035	5,909	5,946	4,647	5,317	5,338
	計	3,815	3,526	3,985	3,762	3,755	3,761	3,999	4,173	3,949	3,913	3,888
その他の法人	3,097	2,918	3,235	3,188	3,149	3,621	4,082	4,454	4,521	3,711	3,494	
合計	3,170	2,921	3,370	3,414	3,549	3,719	4,019	4,221	3,988	3,861	3,701	
源泉 徴収 義務 者数	個人	908,628	760,729	147,899	41,697	2,440	157	8	-	-	2,605	952,930
	2,000万円未満	822,790	516,016	306,774	185,362	56,834	11,552	571	205	24	69,186	1,077,338
	2,000万円以上	71,083	34,413	36,670	53,651	39,673	10,779	745	266	12	51,475	176,209
	5,000万円 "	9,674	5,002	4,672	14,374	19,905	10,459	1,147	497	30	32,038	56,086
	1億円 "	8,206	5,281	2,925	4,016	6,556	9,086	1,487	854	100	18,083	30,305
	10億円 "	9,970	6,896	3,074	3,139	2,284	2,174	1,249	1,059	336	7,102	20,211
	計	921,723	567,608	354,115	260,542	125,252	44,050	5,199	2,881	502	177,884	1,360,149
その他の法人	954,923	643,027	311,896	173,485	58,619	18,418	1,781	703	59	79,580	1,207,988	
合計	2,785,274	1,971,364	813,910	475,724	186,311	62,625	6,988	3,584	561	260,069	3,521,067	

第2表 給与所得者数・給与額・源泉徴収義務者数(続)

その3 業種別・企業規模別

業種	企業規模	株式会社(資本階級別)						その他の法人	合計	
		個人	2,000万円未満	2,000万円以上	5,000万円以上	1億円以上	10億円以上			計
		人	人	人	人	人	人	人	人	
年間平均給与所得者数	建設業	253,189	1,397,541	817,093	451,241	339,965	476,137	3,481,977	1,026,031	4,761,197
	製造業	174,255	2,010,870	1,361,980	1,269,274	1,480,031	3,124,767	9,246,922	1,109,311	10,530,488
	卸売業,小売業	411,445	2,188,672	1,213,438	1,240,888	1,639,886	1,721,323	8,004,207	1,155,294	9,570,946
	宿泊業,飲食サービス業	277,253	993,661	420,216	328,285	426,924	376,663	2,545,749	490,618	3,313,620
	金融業,保険業	2,212	62,391	21,731	22,007	72,438	800,923	979,490	469,609	1,451,311
	不動産業,物品賃貸業	75,865	414,442	98,346	159,061	194,703	220,968	1,087,520	283,577	1,446,962
	運輸業,郵便業	15,483	916,520	588,486	498,329	443,824	898,728	3,345,887	373,145	3,734,515
	電気・ガス・熱供給・水道業	-	3,572	-	3,870	22,009	157,519	186,970	3,006	189,976
	情報通信業	4,885	306,032	271,864	252,018	654,417	512,851	1,997,182	80,820	2,082,887
	学術研究,専門・技術サービス業,教育,学習支援業	146,072	533,918	204,427	116,751	172,668	128,571	1,156,335	1,725,339	3,027,746
	医療,福祉	619,710	696,592	151,109	183,581	169,950	127,068	1,328,300	6,415,143	8,363,153
	複合サービス事業	-	-	-	-	4,104	122,486	126,590	537,291	663,881
	サービス業	362,324	2,483,087	1,546,290	1,251,337	1,129,131	589,861	6,999,706	1,957,119	9,319,149
農林水産・鉱業	373,797	83,653	17,885	36,753	22,936	11,832	173,059	232,774	779,630	
合計	2,716,490	12,090,951	6,712,865	5,813,395	6,772,986	9,269,697	40,659,894	15,859,077	59,235,461	
給与総額	建設業	百万円	百万円	百万円	百万円	百万円	百万円	百万円	百万円	百万円
	建設業	641,719	5,528,675	3,981,084	2,393,107	1,957,686	3,502,363	17,362,915	3,836,673	21,841,308
	製造業	320,453	7,064,485	5,024,933	5,136,061	7,071,047	20,037,036	44,333,562	4,104,261	48,758,275
	卸売業,小売業	640,629	6,914,723	4,197,931	4,257,484	5,495,809	5,535,606	26,401,554	2,996,428	30,038,611
	宿泊業,飲食サービス業	352,636	1,580,012	715,917	550,350	703,665	619,800	4,169,745	1,067,683	5,590,064
	金融業,保険業	3,111	218,244	85,403	114,323	477,026	5,148,814	6,043,810	2,363,260	8,410,181
	不動産業,物品賃貸業	163,887	1,424,433	393,489	597,430	848,175	1,233,852	4,497,379	909,313	5,570,579
	運輸業,郵便業	41,524	3,198,283	2,005,313	1,747,649	1,686,908	4,227,155	12,865,309	1,391,736	14,298,569
	電気・ガス・熱供給・水道業	-	11,292	-	23,901	107,776	1,283,811	1,426,780	8,198	1,434,977
	情報通信業	11,928	1,409,836	1,265,965	1,245,225	3,553,931	3,603,597	11,078,554	463,781	11,554,263
	学術研究,専門・技術サービス業,教育,学習支援業	353,032	1,948,082	907,922	445,619	865,051	715,891	4,882,565	6,871,299	12,106,896
	医療,福祉	1,686,345	1,678,068	282,913	449,958	422,451	308,380	3,141,771	23,032,231	27,860,346
	複合サービス事業	-	-	-	-	9,907	558,460	568,367	1,747,752	2,316,119
サービス業	798,776	6,745,824	4,304,290	3,576,861	3,471,925	2,612,458	20,711,358	6,003,430	27,513,564	
農林水産・鉱業	714,100	200,983	68,470	148,447	70,644	97,358	585,902	611,626	1,911,629	
合計	5,728,139	37,922,940	23,233,632	20,686,414	26,742,001	49,484,583	158,069,570	55,407,674	219,205,382	
平均給与	建設業	千円	千円	千円	千円	千円	千円	千円	千円	千円
	建設業	2,535	3,956	4,872	5,303	5,758	7,356	4,987	3,739	4,587
	製造業	1,839	3,513	3,689	4,046	4,778	6,412	4,794	3,700	4,630
	卸売業,小売業	1,557	3,159	3,460	3,431	3,351	3,216	3,298	2,594	3,139
	宿泊業,飲食サービス業	1,272	1,590	1,704	1,676	1,648	1,646	1,638	2,176	1,687
	金融業,保険業	1,406	3,498	3,930	5,195	6,585	6,429	6,170	5,032	5,795
	不動産業,物品賃貸業	2,160	3,437	4,001	3,756	4,356	5,584	4,135	3,207	3,850
	運輸業,郵便業	2,682	3,490	3,408	3,507	3,801	4,703	3,845	3,730	3,829
	電気・ガス・熱供給・水道業	-	3,161	-	6,176	4,897	8,150	7,631	2,727	7,553
	情報通信業	2,442	4,607	4,657	4,941	5,431	7,027	5,547	5,738	5,547
	学術研究,専門・技術サービス業,教育,学習支援業	2,417	3,649	4,441	3,817	5,010	5,568	4,222	3,983	3,999
	医療,福祉	2,721	2,409	1,872	2,451	2,486	2,427	2,365	3,590	3,331
	複合サービス事業	-	-	-	-	2,414	4,559	4,490	3,253	3,489
サービス業	2,205	2,717	2,784	2,858	3,075	4,429	2,959	3,067	2,952	
農林水産・鉱業	1,910	2,403	3,828	4,039	3,080	8,228	3,386	2,628	2,452	
合計	2,109	3,136	3,461	3,558	3,948	5,338	3,888	3,494	3,701	
源泉徴収義務者数	建設業	件	件	件	件	件	件	件	件	件
	建設業	144,715	208,813	49,979	6,272	1,381	487	266,932	197,925	609,572
	製造業	65,710	134,245	26,127	12,334	6,956	6,104	185,766	120,236	371,712
	卸売業,小売業	103,843	211,411	33,390	11,182	5,464	1,490	262,937	163,672	530,452
	宿泊業,飲食サービス業	79,448	31,811	4,645	1,297	454	97	38,304	44,230	161,982
	金融業,保険業	1,047	10,884	823	893	491	3,726	16,817	13,379	31,243
	不動産業,物品賃貸業	67,491	117,183	15,256	8,027	5,313	2,265	148,044	120,073	335,608
	運輸業,郵便業	6,448	36,519	9,037	2,579	1,229	584	49,948	22,368	78,764
	電気・ガス・熱供給・水道業	-	3,292	-	80	397	154	3,923	546	4,469
	情報通信業	4,829	35,169	6,882	3,684	3,448	2,496	51,679	15,069	71,577
	学術研究,専門・技術サービス業,教育,学習支援業	59,504	74,061	4,955	1,612	871	184	81,683	66,775	207,962
	医療,福祉	110,878	40,589	2,028	1,306	789	116	44,828	142,407	298,113
	複合サービス事業	-	-	-	-	1	3	4	17,287	17,291
サービス業	168,260	163,949	22,529	6,226	3,176	1,561	197,441	257,073	622,774	
農林水産・鉱業	140,757	9,412	558	594	335	944	11,843	26,948	179,548	
合計	952,930	1,077,338	176,209	56,086	30,305	20,211	1,360,149	1,207,988	3,521,067	

第3表 給与階級別の総括表

その1 1年を通じて勤務した給与所得者

性・給与階級	区分	平均年齢	平均勤続 年数	給与所得 者数	給料・手当		賞与		給与	
					総額	平均	総額	平均	総額	平均
		歳	年	人	百万円	千円	百万円	千円	百万円	千円
男	100万円以下	49.3	7.7	1,122,246	843,973	752	16,796	15	860,768	767
	200 "	55.6	11.2	2,144,340	3,173,437	1,480	61,491	29	3,234,928	1,509
	300 "	48.4	10.3	3,525,402	8,529,823	2,420	436,063	124	8,965,886	2,543
	400 "	43.1	9.8	5,381,136	16,959,451	3,152	2,014,098	374	18,973,549	3,526
	500 "	43.2	12.0	5,330,897	20,590,898	3,863	3,324,762	624	23,915,660	4,486
	600 "	44.9	14.9	4,138,244	19,047,750	4,603	3,638,543	879	22,686,293	5,482
	700 "	46.4	17.8	2,821,361	14,837,587	5,259	3,420,782	1,212	18,258,369	6,471
	800 "	47.9	19.7	1,994,159	11,992,141	6,014	2,901,479	1,455	14,893,621	7,469
	900 "	49.1	20.4	1,276,105	8,580,201	6,724	2,237,838	1,754	10,818,039	8,477
	1,000 "	49.9	21.4	863,468	6,461,415	7,483	1,724,269	1,997	8,185,683	9,480
	1,500 "	51.6	21.9	1,589,309	14,891,340	9,370	3,929,072	2,472	18,820,412	11,842
	2,000 "	54.4	20.0	335,130	4,930,171	14,711	876,298	2,615	5,806,469	17,326
	2,500 "	57.3	20.8	112,025	2,248,217	20,069	278,198	2,483	2,526,415	22,552
	2,500万円超	56.9	21.8	132,918	5,169,254	38,891	613,373	4,615	5,782,627	43,505
	計	46.8	13.9	30,766,740	138,255,657	4,494	25,473,061	828	163,728,718	5,322
女	100万円以下	50.2	7.9	3,297,785	2,640,234	801	38,316	12	2,678,551	812
	200 "	51.1	9.7	5,081,318	7,039,903	1,385	206,227	41	7,246,130	1,426
	300 "	44.8	8.7	4,616,550	10,614,270	2,299	954,648	207	11,568,918	2,506
	400 "	41.8	9.2	3,749,141	11,081,679	2,956	1,939,091	517	13,020,770	3,473
	500 "	43.2	11.7	2,311,657	8,444,229	3,653	1,837,841	795	10,282,071	4,448
	600 "	45.1	14.5	1,228,245	5,452,733	4,439	1,255,938	1,023	6,708,671	5,462
	700 "	47.4	17.2	573,913	2,953,595	5,146	747,401	1,302	3,700,995	6,449
	800 "	49.0	18.4	318,811	1,910,208	5,992	462,304	1,450	2,372,511	7,442
	900 "	49.7	18.5	176,420	1,212,238	6,871	281,988	1,598	1,494,226	8,470
	1,000 "	49.5	19.8	88,681	665,757	7,507	174,709	1,970	840,466	9,477
	1,500 "	51.8	18.0	163,751	1,561,153	9,534	368,893	2,253	1,930,046	11,786
	2,000 "	53.5	17.0	49,112	753,495	15,342	94,337	1,921	847,833	17,263
	2,500 "	56.9	19.1	12,222	258,506	21,151	19,074	1,561	277,580	22,711
	2,500万円超	55.4	17.7	11,654	427,834	36,711	32,869	2,820	460,703	39,532
	計	46.7	10.1	21,679,260	55,015,834	2,538	8,413,635	388	63,429,469	2,926
計	100万円以下	49.9	7.9	4,420,031	3,484,207	788	55,112	12	3,539,319	801
	200 "	52.4	10.2	7,225,658	10,213,340	1,413	267,718	37	10,481,057	1,451
	300 "	46.4	9.4	8,141,952	19,144,093	2,351	1,390,712	171	20,534,804	2,522
	400 "	42.5	9.6	9,130,277	28,041,130	3,071	3,953,189	433	31,994,319	3,504
	500 "	43.2	11.9	7,642,554	29,035,127	3,799	5,162,603	676	34,197,731	4,475
	600 "	45.0	14.8	5,366,489	24,500,483	4,565	4,894,480	912	29,394,963	5,478
	700 "	46.6	17.7	3,395,274	17,791,182	5,240	4,168,182	1,228	21,959,364	6,468
	800 "	48.1	19.5	2,312,970	13,902,349	6,011	3,363,783	1,454	17,266,132	7,465
	900 "	49.1	20.1	1,452,525	9,792,439	6,742	2,519,826	1,735	12,312,265	8,476
	1,000 "	49.8	21.2	952,149	7,127,172	7,485	1,898,978	1,994	9,026,149	9,480
	1,500 "	51.6	21.5	1,753,060	16,452,493	9,385	4,297,965	2,452	20,750,458	11,837
	2,000 "	54.2	19.6	384,242	5,683,667	14,792	970,635	2,526	6,654,302	17,318
	2,500 "	57.3	20.6	124,247	2,506,723	20,175	297,272	2,393	2,803,995	22,568
	2,500万円超	56.8	21.4	144,572	5,597,088	38,715	646,242	4,470	6,243,330	43,185
	計	46.8	12.4	52,446,000	193,271,492	3,685	33,886,697	646	227,158,188	4,331

第3表 給与階級別の総括表(続)

その2 1年未満勤続の給与所得者

性・給与階級	区分 平均年齢	平均勤続 年数	給与所得 者数	給料・手当		賞与		給与		
				総額	平均	総額	平均	総額	平均	
	歳	年	人	百万円	千円	百万円	千円	百万円	千円	
男	100万円以下	41.4	-	1,794,945	528,421	294	6,977	4	535,398	298
	200 "	38.5	-	333,477	489,582	1,468	20,377	61	509,959	1,529
	300 "	32.9	-	370,370	830,171	2,241	84,575	228	914,746	2,470
	400 "	37.5	-	178,786	565,142	3,161	54,080	302	619,222	3,463
	500 "	42.3	-	87,377	357,190	4,088	29,476	337	386,665	4,425
	600 "	45.2	-	44,325	220,498	4,975	21,503	485	242,001	5,460
	700 "	45.4	-	25,542	147,061	5,758	17,308	678	164,369	6,435
	800 "	46.0	-	16,956	115,589	6,817	11,918	703	127,507	7,520
	900 "	51.1	-	10,182	75,729	7,438	10,946	1,075	86,676	8,513
	1,000 "	49.3	-	8,031	67,858	8,450	8,294	1,033	76,152	9,482
	1,500 "	50.3	-	21,181	228,598	10,793	22,695	1,071	251,293	11,864
	2,000 "	51.1	-	6,175	95,827	15,519	8,944	1,448	104,771	16,967
	2,500 "	55.3	-	1,650	34,074	20,651	2,250	1,364	36,324	22,015
	2,500万円超	44.9	-	1,154	51,138	44,314	2,639	2,287	53,778	46,601
	計	40.1	-	2,900,151	3,806,876	1,313	301,983	104	4,108,859	1,417
女	100万円以下	42.1	-	3,010,306	955,021	317	14,365	5	969,386	322
	200 "	37.7	-	441,477	632,226	1,432	24,854	56	657,080	1,488
	300 "	33.5	-	351,931	776,097	2,205	79,615	226	855,712	2,431
	400 "	36.1	-	108,741	331,117	3,045	37,435	344	368,551	3,389
	500 "	36.6	-	32,703	129,867	3,971	14,743	451	144,610	4,422
	600 "	41.7	-	12,894	64,219	4,981	5,525	429	69,745	5,409
	700 "	45.9	-	4,160	23,300	5,601	3,279	788	26,579	6,389
	800 "	39.4	-	2,349	16,407	6,985	1,036	441	17,443	7,426
	900 "	34.9	-	2,235	18,092	8,095	876	392	18,968	8,487
	1,000 "	44.9	-	967	9,193	9,507	101	104	9,294	9,611
	1,500 "	34.9	-	948	10,836	11,431	512	540	11,349	11,971
	2,000 "	50.7	-	2,320	37,689	16,245	1,676	723	39,365	16,968
	2,500 "	47.8	-	340	7,329	21,555	134	393	7,462	21,948
	2,500万円超	46.4	-	137	4,550	33,209	319	2,326	4,868	35,535
	計	40.7	-	3,971,508	3,015,943	759	184,469	46	3,200,412	806
計	100万円以下	41.9	-	4,805,251	1,483,442	309	21,341	4	1,504,783	313
	200 "	38.1	-	774,954	1,121,808	1,448	45,230	58	1,167,039	1,506
	300 "	33.2	-	722,301	1,606,268	2,224	164,190	227	1,770,458	2,451
	400 "	37.0	-	287,527	896,258	3,117	91,515	318	987,773	3,435
	500 "	40.7	-	120,080	487,056	4,056	44,219	368	531,275	4,424
	600 "	44.4	-	57,219	284,717	4,976	27,029	472	311,746	5,448
	700 "	45.4	-	29,702	170,361	5,736	20,587	693	190,948	6,429
	800 "	45.2	-	19,305	131,996	6,837	12,954	671	144,950	7,508
	900 "	48.2	-	12,417	93,821	7,556	11,823	952	105,644	8,508
	1,000 "	48.9	-	8,998	77,052	8,563	8,395	933	85,446	9,496
	1,500 "	49.7	-	22,129	239,434	10,820	23,207	1,049	262,641	11,869
	2,000 "	51.0	-	8,495	133,516	15,717	10,620	1,250	144,137	16,967
	2,500 "	54.0	-	1,990	41,403	20,805	2,384	1,198	43,787	22,003
	2,500万円超	45.1	-	1,291	55,688	43,135	2,958	2,291	58,646	45,427
	計	40.4	-	6,871,659	6,822,820	993	486,451	71	7,309,271	1,064

その3 累年比較(給与所得者数)

(1年を通じて勤務した給与所得者)

年 分		平成22	23	24	25	26	27	28	29	30	令和元	2	
性・給与階級	千人	千人	千人	千人	千人	千人	千人	千人	千人	千人	千人	千人	
	男	100万円以下	715	798	862	884	915	884	910	949	971	1,152	1,122
200 "		1,962	1,971	2,078	2,051	2,098	2,068	2,074	1,966	1,932	2,174	2,144	
300 "		3,718	3,764	3,692	3,703	3,714	3,599	3,646	3,458	3,242	3,314	3,525	
400 "		5,322	5,435	5,238	5,150	5,138	5,190	5,222	5,231	5,089	5,017	5,381	
500 "		4,917	4,827	4,757	4,717	4,878	4,968	5,008	5,208	5,241	5,319	5,331	
600 "		3,478	3,390	3,460	3,571	3,582	3,660	3,666	3,899	3,979	4,096	4,138	
700 "		2,230	2,212	2,234	2,324	2,356	2,375	2,433	2,627	2,702	2,736	2,821	
800 "		1,605	1,567	1,609	1,645	1,657	1,696	1,750	1,861	1,901	1,949	1,994	
900 "		1,045	1,041	1,047	1,103	1,123	1,180	1,200	1,282	1,294	1,365	1,276	
1,000 "		689	667	710	698	752	778	822	845	839	908	863	
1,500 "		1,193	1,228	1,186	1,243	1,364	1,414	1,378	1,492	1,647	1,661	1,589	
2,000 "		253	252	238	267	284	302	304	302	355	383	335	
2,500 "		73	72	77	75	86	92	97	106	116	112	112	
2,500万円超		88	85	75	104	102	109	112	130	151	136	133	
計		27,286	27,308	27,262	27,535	28,050	28,314	28,622	29,357	29,457	30,323	30,767	
女		100万円以下	2,896	3,133	3,073	3,331	3,262	3,232	3,309	3,204	3,127	3,416	3,298
		200 "	4,879	4,791	4,887	4,933	5,116	5,125	5,030	4,734	4,950	5,258	5,081
	300 "	4,287	4,202	4,105	4,117	4,315	4,203	4,314	4,353	4,375	4,523	4,617	
	400 "	2,904	2,944	2,948	2,943	3,103	3,189	3,314	3,435	3,579	3,890	3,749	
	500 "	1,607	1,581	1,578	1,684	1,755	1,809	1,943	2,099	2,241	2,333	2,312	
	600 "	797	820	816	902	920	969	997	1,078	1,169	1,232	1,228	
	700 "	364	366	371	410	448	462	470	500	588	660	574	
	800 "	188	195	202	234	238	250	271	276	310	366	319	
	900 "	116	112	101	125	126	135	145	143	156	177	176	
	1,000 "	51	61	65	72	69	76	84	81	93	103	89	
	1,500 "	101	110	109	125	120	125	142	135	157	189	164	
	2,000 "	23	22	22	25	22	34	32	36	38	54	49	
	2,500 "	9	6	10	10	9	9	10	9	12	12	12	
	2,500万円超	10	7	7	9	9	9	8	10	13	15	12	
	計	18,233	18,349	18,294	18,919	19,513	19,626	20,069	20,094	20,807	22,228	21,679	
	計	100万円以下	3,611	3,931	3,935	4,215	4,178	4,116	4,219	4,152	4,098	4,568	4,420
		200 "	6,841	6,762	6,965	6,984	7,214	7,192	7,104	6,699	6,882	7,432	7,226
300 "		8,004	7,965	7,796	7,820	8,029	7,802	7,961	7,812	7,617	7,838	8,142	
400 "		8,226	8,379	8,186	8,094	8,241	8,379	8,536	8,666	8,667	8,907	9,130	
500 "		6,524	6,408	6,335	6,401	6,633	6,777	6,951	7,308	7,482	7,652	7,643	
600 "		4,275	4,210	4,276	4,473	4,502	4,629	4,663	4,978	5,148	5,328	5,366	
700 "		2,594	2,578	2,605	2,734	2,804	2,837	2,902	3,127	3,290	3,397	3,395	
800 "		1,793	1,761	1,811	1,879	1,896	1,946	2,021	2,137	2,211	2,315	2,313	
900 "		1,161	1,153	1,148	1,228	1,250	1,314	1,345	1,425	1,449	1,542	1,453	
1,000 "		740	729	775	769	821	854	907	926	932	1,012	952	
1,500 "		1,294	1,338	1,295	1,368	1,483	1,539	1,519	1,628	1,804	1,850	1,753	
2,000 "		276	274	260	292	306	335	336	337	393	436	384	
2,500 "		82	78	87	85	95	101	107	115	128	124	124	
2,500万円超		98	92	81	113	111	117	120	140	164	151	145	
計		45,520	45,657	45,556	46,454	47,563	47,940	48,691	49,451	50,264	52,551	52,446	

第3表 給与階級別の総括表(続)

その4 累年比較(給与所得者の構成比)

(1年を通じて勤務した給与所得者)

年 分		平成22	23	24	25	26	27	28	29	30	令和元	2
性・給与階級	男	%	%	%	%	%	%	%	%	%	%	%
		100万円以下	2.6	2.9	3.2	3.2	3.3	3.1	3.2	3.2	3.3	3.8
	200 "	7.2	7.2	7.6	7.5	7.5	7.3	7.2	6.7	6.6	7.2	7.0
	300 "	13.6	13.8	13.5	13.4	13.2	12.7	12.7	11.8	11.0	10.9	11.5
	400 "	19.5	19.9	19.2	18.7	18.3	18.3	18.2	17.8	17.3	16.5	17.5
	500 "	18.0	17.7	17.4	17.1	17.4	17.5	17.5	17.7	17.8	17.5	17.3
	600 "	12.7	12.4	12.7	13.0	12.8	12.9	12.8	13.3	13.5	13.5	13.5
	700 "	8.2	8.1	8.2	8.4	8.4	8.4	8.5	8.9	9.2	9.0	9.2
	800 "	5.9	5.7	5.9	6.0	5.9	6.0	6.1	6.3	6.5	6.4	6.5
	900 "	3.8	3.8	3.8	4.0	4.0	4.2	4.2	4.4	4.4	4.5	4.1
	1,000 "	2.5	2.4	2.6	2.5	2.7	2.7	2.9	2.9	2.8	3.0	2.8
	1,500 "	4.4	4.5	4.3	4.5	4.9	5.0	4.8	5.1	5.6	5.5	5.2
	2,000 "	0.9	0.9	0.9	1.0	1.0	1.1	1.1	1.0	1.2	1.3	1.1
	2,500 "	0.3	0.3	0.3	0.3	0.3	0.3	0.3	0.4	0.4	0.4	0.4
	2,500万円超	0.3	0.3	0.3	0.4	0.4	0.4	0.4	0.4	0.5	0.4	0.4
	計	100.0	100.0	100.0	100.0	100.0	100.0	100.0	100.0	100.0	100.0	100.0
	女	15.9	17.1	16.8	17.6	16.7	16.5	16.5	15.9	15.0	15.4	15.2
	100万円以下	15.9	17.1	16.8	17.6	16.7	16.5	16.5	15.9	15.0	15.4	15.2
	200 "	26.8	26.1	26.7	26.1	26.2	26.1	25.1	23.6	23.8	23.7	23.4
	300 "	23.5	22.9	22.4	21.8	22.1	21.4	21.5	21.7	21.0	20.4	21.3
	400 "	15.9	16.0	16.1	15.6	15.9	16.2	16.5	17.1	17.2	17.5	17.3
	500 "	8.8	8.6	8.6	8.9	9.0	9.2	9.7	10.4	10.8	10.5	10.7
	600 "	4.4	4.5	4.5	4.8	4.7	4.9	5.0	5.4	5.6	5.5	5.7
	700 "	2.0	2	2.0	2.2	2.3	2.4	2.3	2.5	2.8	3.0	2.6
	800 "	1.0	1.1	1.1	1.2	1.2	1.3	1.4	1.4	1.5	1.6	1.5
	900 "	0.6	0.6	0.6	0.7	0.6	0.7	0.7	0.7	0.7	0.8	0.8
	1,000 "	0.3	0.3	0.4	0.4	0.4	0.4	0.4	0.4	0.4	0.5	0.4
	1,500 "	0.6	0.6	0.6	0.7	0.6	0.6	0.7	0.7	0.8	0.9	0.8
	2,000 "	0.1	0.1	0.1	0.1	0.1	0.2	0.2	0.2	0.2	0.2	0.2
	2,500 "	0.1	0.0	0.1	0.1	0.0	0.0	0.0	0.0	0.1	0.1	0.1
	2,500万円超	0.1	0.0	0.0	0.0	0.0	0.0	0.0	0.0	0.1	0.1	0.1
	計	100.0	100.0	100.0	100.0	100.0	100.0	100.0	100.0	100.0	100.0	100.0
	計	7.9	8.6	8.6	9.1	8.8	8.6	8.7	8.4	8.2	8.7	8.4
	100万円以下	7.9	8.6	8.6	9.1	8.8	8.6	8.7	8.4	8.2	8.7	8.4
	200 "	15.0	14.8	15.3	15.0	15.2	15.0	14.6	13.5	13.7	14.1	13.8
	300 "	17.6	17.4	17.1	16.8	16.9	16.3	16.3	15.8	15.2	14.9	15.5
	400 "	18.1	18.4	18.0	17.4	17.3	17.5	17.5	17.5	17.2	16.9	17.4
	500 "	14.3	14.0	13.9	13.8	13.9	14.1	14.3	14.8	14.9	14.6	14.6
	600 "	9.4	9.2	9.4	9.6	9.5	9.7	9.6	10.1	10.2	10.1	10.2
	700 "	5.7	5.6	5.7	5.9	5.9	5.9	6.0	6.3	6.5	6.5	6.5
	800 "	3.9	3.9	4.0	4.0	4.0	4.1	4.2	4.3	4.4	4.4	4.4
	900 "	2.5	2.5	2.5	2.6	2.6	2.7	2.8	2.9	2.9	2.9	2.8
	1,000 "	1.6	1.6	1.7	1.7	1.7	1.8	1.9	1.9	1.9	1.9	1.8
	1,500 "	2.8	2.9	2.8	2.9	3.1	3.2	3.1	3.3	3.6	3.5	3.3
	2,000 "	0.6	0.6	0.6	0.6	0.6	0.7	0.7	0.7	0.8	0.8	0.7
	2,500 "	0.2	0.2	0.2	0.2	0.2	0.2	0.2	0.2	0.3	0.2	0.2
	2,500万円超	0.2	0.2	0.2	0.2	0.2	0.2	0.2	0.3	0.3	0.3	0.3
	計	100.0	100.0	100.0	100.0	100.0	100.0	100.0	100.0	100.0	100.0	100.0

その5 累年比較(給与総額)

(1年を通じて勤務した給与所得者)

年分		平成22	23	24	25	26	27	28	29	30	令和元	2
性・給与階級		百万円	百万円	百万円	百万円	百万円	百万円	百万円	百万円	百万円	百万円	百万円
男	100万円以下	549,912	610,418	666,494	683,442	702,368	686,776	705,705	739,813	746,745	887,911	860,768
	200 "	3,014,990	3,027,426	3,177,010	3,119,161	3,197,922	3,143,282	3,153,916	2,973,241	2,915,634	3,242,019	3,234,928
	300 "	9,515,414	9,600,974	9,413,019	9,452,058	9,461,162	9,181,564	9,296,266	8,836,349	8,279,421	8,438,917	8,965,886
	400 "	18,708,540	19,111,406	18,465,235	18,153,045	18,091,068	18,298,465	18,385,265	18,463,676	17,979,314	17,709,370	18,973,549
	500 "	22,020,506	21,595,525	21,311,682	21,134,873	21,861,667	22,280,618	22,472,692	23,348,958	23,509,816	23,861,557	23,915,660
	600 "	19,071,577	18,583,077	18,971,583	19,580,630	19,637,866	20,060,609	20,100,854	21,369,057	21,836,079	22,462,825	22,686,293
	700 "	14,439,860	14,304,967	14,459,632	15,023,752	15,250,372	15,369,652	15,745,329	16,987,895	17,467,132	17,725,602	18,258,369
	800 "	11,978,826	11,675,713	12,004,165	12,277,855	12,371,263	12,657,535	13,063,665	13,885,298	14,188,114	14,561,299	14,893,621
	900 "	8,845,779	8,827,640	8,865,866	9,341,135	9,517,198	9,988,859	10,170,108	10,863,292	10,959,640	11,554,969	10,818,039
	1,000 "	6,530,592	6,317,672	6,723,045	6,612,594	7,124,782	7,369,819	7,794,766	8,006,590	7,954,981	8,603,024	8,185,683
	1,500 "	14,106,346	14,436,782	13,956,380	14,646,855	16,112,390	16,616,667	16,257,702	17,615,370	19,461,585	19,615,595	18,820,412
	2,000 "	4,378,254	4,323,399	4,113,586	4,582,573	4,867,049	5,180,907	5,218,265	5,224,531	6,112,020	6,643,248	5,806,469
	2,500 "	1,690,244	1,676,129	1,806,125	1,762,103	1,913,901	2,065,980	2,168,926	2,395,329	2,603,809	2,492,976	2,526,415
	2,500万円超	3,594,913	3,499,034	2,926,514	4,412,971	4,172,267	4,474,248	4,624,442	5,335,938	6,539,058	5,838,898	5,782,627
	計	138,445,753	137,590,165	136,860,337	140,783,048	144,281,276	147,374,981	149,157,902	156,045,337	160,553,348	163,638,209	163,728,718
女	100万円以下	2,384,383	2,582,499	2,524,915	2,751,144	2,681,045	2,667,970	2,722,727	2,644,394	2,572,352	2,794,421	2,678,551
	200 "	7,067,447	6,911,221	7,041,870	7,104,039	7,337,722	7,295,871	7,188,631	6,775,524	7,048,750	7,492,990	7,246,130
	300 "	10,677,200	10,462,373	10,245,729	10,269,625	10,746,539	10,446,458	10,768,324	10,883,117	10,941,903	11,329,659	11,568,918
	400 "	10,058,099	10,188,157	10,217,237	10,195,525	10,752,700	11,048,187	11,492,326	11,938,235	12,439,862	13,531,598	13,020,770
	500 "	7,166,814	7,044,611	7,017,886	7,490,577	7,825,650	8,053,728	8,665,274	9,357,047	9,980,020	10,383,204	10,282,071
	600 "	4,368,409	4,485,001	4,459,284	4,922,392	5,032,244	5,292,804	5,450,585	5,895,204	6,391,152	6,717,583	6,708,671
	700 "	2,351,401	2,362,296	2,390,746	2,638,894	2,888,549	2,981,198	3,028,122	3,230,178	3,799,682	4,257,795	3,700,995
	800 "	1,401,087	1,448,551	1,503,930	1,744,526	1,776,626	1,868,960	2,018,930	2,051,543	2,305,224	2,725,592	2,372,511
	900 "	983,972	948,808	859,963	1,055,604	1,069,777	1,137,642	1,226,821	1,208,387	1,317,375	1,502,485	1,494,226
	1,000 "	489,389	584,042	615,034	678,924	654,535	721,024	801,411	772,839	878,500	978,001	840,466
	1,500 "	1,182,128	1,310,732	1,293,687	1,488,019	1,427,250	1,472,234	1,686,068	1,628,092	1,855,059	2,234,226	1,930,046
	2,000 "	384,803	385,341	376,035	439,328	379,756	589,854	546,814	612,173	641,919	904,247	847,833
	2,500 "	207,889	130,523	218,941	238,238	194,937	205,439	217,435	215,139	267,658	264,503	277,580
	2,500万円超	376,742	311,594	225,223	349,959	355,676	378,302	327,826	459,506	535,295	571,414	460,703
	計	49,099,763	49,155,750	48,990,481	51,366,794	53,123,005	54,159,672	56,141,296	57,671,379	60,974,750	65,687,717	63,429,469
計	100万円以下	2,934,294	3,192,918	3,191,408	3,434,586	3,383,412	3,354,746	3,428,432	3,384,207	3,319,097	3,682,332	3,539,319
	200 "	10,082,437	9,938,648	10,218,880	10,223,199	10,535,644	10,439,153	10,342,547	9,748,765	9,964,383	10,735,009	10,481,057
	300 "	20,192,614	20,063,347	19,658,748	19,721,683	20,207,701	19,628,022	20,064,590	19,719,466	19,221,324	19,768,576	20,534,804
	400 "	28,766,640	29,299,563	28,682,472	28,348,570	28,843,768	29,346,652	29,877,591	30,401,911	30,419,176	31,240,968	31,994,319
	500 "	29,187,320	28,640,137	28,329,568	28,625,450	29,687,317	30,334,346	31,137,967	32,706,006	33,489,835	34,244,762	34,197,731
	600 "	23,439,986	23,068,078	23,430,868	24,503,022	24,670,110	25,353,413	25,551,439	27,264,261	28,227,231	29,180,409	29,394,963
	700 "	16,791,261	16,667,263	16,850,379	17,662,646	18,138,922	18,350,851	18,773,452	20,218,072	21,266,814	21,983,397	21,959,364
	800 "	13,379,913	13,124,264	13,508,096	14,022,381	14,147,889	14,526,496	15,082,595	15,936,842	16,493,339	17,286,890	17,266,132
	900 "	9,829,751	9,776,448	9,725,830	10,396,739	10,586,975	11,126,501	11,396,928	12,071,679	12,277,015	13,057,454	12,312,265
	1,000 "	7,019,981	6,901,714	7,338,079	7,291,518	7,779,317	8,090,843	8,596,178	8,779,429	8,833,481	9,581,025	9,026,149
	1,500 "	15,288,474	15,747,515	15,250,067	16,134,874	17,539,640	18,088,901	17,943,770	19,243,462	21,316,645	21,849,821	20,750,458
	2,000 "	4,763,058	4,708,741	4,489,622	5,021,901	5,246,806	5,770,761	5,765,079	5,836,704	6,753,939	7,547,494	6,654,302
	2,500 "	1,898,133	1,806,651	2,025,066	2,000,341	2,108,839	2,271,420	2,386,361	2,610,468	2,871,466	2,757,479	2,803,995
	2,500万円超	3,971,655	3,810,628	3,151,736	4,762,930	4,527,942	4,852,550	4,952,268	5,795,444	7,074,353	6,410,311	6,243,330
	計	187,545,516	186,745,914	185,850,818	192,149,841	197,404,281	201,534,654	205,299,197	213,716,716	221,528,097	229,325,926	227,158,188

第3表 給与階級別の総括表(続)

その6 累年比較(平均給料・手当)

(1年を通じて勤務した給与所得者)

性・給与階級		年 分										
		平成22	23	24	25	26	27	28	29	30	令和元	2
男	100万円以下	千円 756	千円 757	千円 766	千円 758	千円 757	千円 765	千円 764	千円 768	千円 758	千円 754	千円 752
	200 "	1,502	1,506	1,499	1,485	1,494	1,487	1,489	1,481	1,477	1,458	1,480
	300 "	2,419	2,416	2,422	2,412	2,410	2,412	2,413	2,416	2,422	2,410	2,420
	400 "	3,153	3,155	3,168	3,156	3,156	3,148	3,149	3,141	3,153	3,140	3,152
	500 "	3,873	3,859	3,872	3,849	3,854	3,833	3,854	3,832	3,844	3,824	3,863
	600 "	4,634	4,605	4,610	4,575	4,572	4,554	4,563	4,538	4,546	4,546	4,603
	700 "	5,278	5,260	5,261	5,230	5,210	5,208	5,222	5,180	5,196	5,208	5,259
	800 "	6,050	5,982	6,026	6,006	5,942	5,932	5,957	5,907	5,929	5,934	6,014
	900 "	6,782	6,768	6,733	6,747	6,676	6,644	6,670	6,642	6,645	6,662	6,724
	1,000 "	7,612	7,450	7,529	7,443	7,366	7,387	7,373	7,363	7,383	7,375	7,483
	1,500 "	9,558	9,364	9,325	9,368	9,281	9,237	9,270	9,222	9,186	9,132	9,370
	2,000 "	15,095	14,642	14,639	14,628	14,507	14,434	14,322	14,487	14,306	14,274	14,711
	2,500 "	21,192	21,117	21,122	21,050	19,813	19,766	19,934	19,869	19,785	19,280	20,069
	2,500万円超	37,344	37,240	35,330	39,134	37,286	36,675	36,376	36,511	38,089	36,986	38,891
	計	4,335	4,282	4,267	4,331	4,336	4,370	4,381	4,442	4,551	4,491	4,494
	女	100万円以下	810	813	811	814	810	814	812	815	812	807
200 "		1,399	1,396	1,395	1,393	1,388	1,378	1,386	1,388	1,382	1,381	1,385
300 "		2,250	2,242	2,263	2,257	2,255	2,254	2,265	2,277	2,281	2,281	2,299
400 "		2,903	2,897	2,914	2,896	2,909	2,898	2,904	2,924	2,921	2,921	2,956
500 "		3,643	3,617	3,618	3,625	3,619	3,591	3,609	3,603	3,607	3,591	3,653
600 "		4,476	4,420	4,398	4,388	4,415	4,383	4,384	4,343	4,354	4,371	4,439
700 "		5,144	5,123	5,100	5,116	5,067	5,065	5,086	5,081	5,067	5,041	5,146
800 "		6,051	6,010	6,005	5,914	5,980	5,887	5,952	5,854	5,928	5,941	5,992
900 "		7,092	6,906	6,733	6,849	6,904	6,768	6,773	6,789	6,772	6,671	6,871
1,000 "		7,882	7,791	7,806	7,777	7,692	7,819	7,810	7,589	7,726	7,580	7,507
1,500 "		9,993	10,421	10,142	10,233	10,088	9,685	10,018	10,211	9,716	9,734	9,534
2,000 "		15,385	15,552	15,529	15,676	15,490	15,768	15,522	15,340	15,646	13,320	15,342
2,500 "		21,123	21,292	21,895	22,078	21,682	21,074	20,615	21,127	20,968	20,333	21,151
2,500万円超		35,085	40,099	32,070	35,608	37,299	42,074	36,316	43,342	37,988	34,464	36,711
計		2,349	2,329	2,331	2,357	2,361	2,383	2,416	2,473	2,519	2,529	2,538
計		100万円以下	799	801	801	803	799	803	802	805	799	794
	200 "	1,429	1,428	1,426	1,420	1,419	1,409	1,416	1,415	1,409	1,403	1,413
	300 "	2,328	2,324	2,338	2,330	2,327	2,327	2,333	2,339	2,341	2,336	2,351
	400 "	3,065	3,064	3,077	3,062	3,063	3,053	3,054	3,055	3,058	3,044	3,071
	500 "	3,816	3,799	3,808	3,790	3,792	3,769	3,786	3,766	3,773	3,753	3,799
	600 "	4,605	4,569	4,570	4,537	4,540	4,518	4,525	4,496	4,503	4,506	4,565
	700 "	5,259	5,241	5,238	5,213	5,187	5,184	5,200	5,164	5,173	5,175	5,240
	800 "	6,050	5,985	6,024	5,995	5,946	5,926	5,956	5,900	5,929	5,935	6,011
	900 "	6,813	6,782	6,733	6,757	6,699	6,657	6,681	6,656	6,659	6,663	6,742
	1,000 "	7,631	7,479	7,552	7,474	7,393	7,426	7,413	7,383	7,417	7,396	7,485
	1,500 "	9,592	9,451	9,394	9,447	9,346	9,273	9,340	9,305	9,232	9,193	9,385
	2,000 "	15,119	14,716	14,713	14,720	14,578	14,569	14,436	14,577	14,434	14,157	14,792
	2,500 "	21,185	21,130	21,207	21,175	19,984	19,885	19,996	19,972	19,897	19,381	20,175
	2,500万円超	37,109	37,471	35,068	38,845	37,287	37,071	36,372	36,998	38,081	36,743	38,715
	計	3,539	3,497	3,490	3,527	3,526	3,556	3,571	3,642	3,710	3,661	3,685

その7 累年比較(平均賞与)

(1年を通じて勤務した給与所得者)

性・給与階級		年 分										
		平成22	23	24	25	26	27	28	29	30	令和元	2
男	100万円以下	千円 13	千円 8	千円 7	千円 15	千円 10	千円 12	千円 11	千円 11	千円 11	千円 17	千円 15
	200 "	35	30	30	35	30	33	32	32	32	33	29
	300 "	141	135	128	141	137	139	137	139	131	136	124
	400 "	363	362	357	368	365	377	371	389	380	390	374
	500 "	606	615	609	631	628	651	634	651	642	663	624
	600 "	848	877	873	909	911	926	921	942	942	938	879
	700 "	1,198	1,207	1,211	1,234	1,263	1,265	1,251	1,286	1,269	1,270	1,212
	800 "	1,413	1,472	1,435	1,459	1,522	1,532	1,510	1,555	1,534	1,537	1,455
	900 "	1,687	1,708	1,737	1,723	1,796	1,824	1,802	1,829	1,825	1,803	1,754
	1,000 "	1,870	2,017	1,937	2,033	2,103	2,087	2,105	2,117	2,097	2,096	1,997
	1,500 "	2,271	2,393	2,447	2,411	2,534	2,515	2,530	2,583	2,629	2,675	2,472
	2,000 "	2,192	2,522	2,623	2,565	2,633	2,749	2,834	2,814	2,892	3,093	2,615
	2,500 "	2,098	2,124	2,195	2,544	2,432	2,731	2,404	2,716	2,737	2,974	2,483
	2,500万円超	3,474	4,152	3,898	3,347	3,596	4,433	4,937	4,502	5,288	5,823	4,615
	計	739	757	753	782	808	836	831	873	899	906	828
	女	100万円以下	13	12	11	11	11	12	11	10	11	11
200 "		49	46	45	47	46	46	43	43	42	44	41
300 "		241	248	233	237	235	231	231	223	220	224	207
400 "		560	564	552	568	557	567	564	551	555	557	517
500 "		817	840	829	824	840	862	849	854	847	859	795
600 "		1,007	1,050	1,065	1,072	1,054	1,080	1,084	1,124	1,114	1,082	1,023
700 "		1,307	1,332	1,351	1,326	1,378	1,382	1,361	1,381	1,394	1,408	1,302
800 "		1,390	1,434	1,425	1,546	1,471	1,575	1,495	1,577	1,507	1,514	1,450
900 "		1,378	1,562	1,752	1,615	1,555	1,677	1,702	1,672	1,700	1,810	1,598
1,000 "		1,649	1,712	1,667	1,699	1,796	1,678	1,688	1,920	1,743	1,888	1,970
1,500 "		1,686	1,523	1,719	1,697	1,833	2,076	1,895	1,808	2,127	2,090	2,253
2,000 "		1,614	1,613	1,757	1,566	1,735	1,684	1,656	1,899	1,413	3,555	1,921
2,500 "		1,459	1,201	1,004	1,041	924	1,307	1,926	1,687	1,270	1,832	1,561
2,500万円超		1,796	1,867	2,463	2,131	3,378	1,802	3,053	2,691	3,712	4,944	2,820
計		344	350	347	358	361	376	381	397	411	426	388
計		100万円以下	13	11	10	12	11	12	11	10	11	13
	200 "	45	42	41	43	41	42	40	40	39	41	37
	300 "	194	195	183	192	190	189	188	186	182	187	171
	400 "	432	433	427	441	437	449	446	453	452	463	433
	500 "	658	670	664	682	684	708	694	709	703	723	676
	600 "	878	911	910	942	940	958	956	981	981	971	912
	700 "	1,214	1,225	1,231	1,248	1,281	1,284	1,269	1,301	1,292	1,297	1,228
	800 "	1,410	1,468	1,434	1,470	1,516	1,537	1,508	1,558	1,531	1,533	1,454
	900 "	1,656	1,694	1,738	1,712	1,772	1,809	1,791	1,814	1,812	1,804	1,735
	1,000 "	1,855	1,991	1,914	2,002	2,077	2,050	2,066	2,100	2,062	2,075	1,994
	1,500 "	2,225	2,321	2,385	2,346	2,477	2,479	2,470	2,519	2,586	2,615	2,452
	2,000 "	2,145	2,447	2,550	2,478	2,569	2,642	2,722	2,717	2,750	3,150	2,526
	2,500 "	2,026	2,055	2,064	2,361	2,294	2,601	2,361	2,632	2,599	2,864	2,393
	2,500万円超	3,300	3,967	3,783	3,248	3,579	4,240	4,807	4,373	5,164	5,738	4,470
	計	581	593	590	609	625	648	645	680	697	703	646

第3表 給与階級別の総括表(続)

その8 累年比較(平均給与)

(1年を通じて勤務した給与所得者)

年分 性・給与階級		平成22	23	24	25	26	27	28	29	30	令和元	2
		千円	千円	千円	千円	千円	千円	千円	千円	千円	千円	千円
男	100万円以下	769	765	773	773	767	777	776	780	769	771	767
	200 "	1,536	1,536	1,529	1,521	1,524	1,520	1,521	1,513	1,509	1,491	1,509
	300 "	2,559	2,551	2,550	2,553	2,548	2,551	2,549	2,555	2,554	2,546	2,543
	400 "	3,515	3,516	3,525	3,525	3,521	3,525	3,520	3,529	3,533	3,530	3,526
	500 "	4,479	4,474	4,480	4,480	4,482	4,485	4,488	4,483	4,486	4,486	4,486
	600 "	5,483	5,482	5,483	5,483	5,483	5,481	5,483	5,480	5,488	5,484	5,482
	700 "	6,476	6,468	6,472	6,464	6,472	6,472	6,473	6,466	6,466	6,478	6,471
	800 "	7,463	7,453	7,461	7,465	7,464	7,463	7,466	7,462	7,464	7,471	7,469
	900 "	8,468	8,476	8,470	8,470	8,472	8,468	8,472	8,471	8,470	8,466	8,477
	1,000 "	9,482	9,466	9,465	9,476	9,469	9,474	9,478	9,480	9,480	9,471	9,480
	1,500 "	11,829	11,757	11,772	11,779	11,815	11,752	11,800	11,806	11,816	11,807	11,842
	2,000 "	17,288	17,163	17,261	17,193	17,141	17,183	17,156	17,301	17,198	17,367	17,326
	2,500 "	23,291	23,241	23,317	23,594	22,245	22,496	22,338	22,584	22,522	22,254	22,552
	2,500万円超	40,818	41,392	39,228	42,481	40,882	41,108	41,313	41,013	43,376	42,808	43,505
	計	5,074	5,038	5,020	5,113	5,144	5,205	5,211	5,315	5,450	5,397	5,322
女	100万円以下	823	824	822	826	822	826	823	825	823	818	812
	200 "	1,449	1,443	1,441	1,440	1,434	1,424	1,429	1,431	1,424	1,425	1,426
	300 "	2,491	2,490	2,496	2,494	2,491	2,485	2,496	2,500	2,501	2,505	2,506
	400 "	3,463	3,461	3,466	3,464	3,466	3,465	3,468	3,476	3,476	3,478	3,473
	500 "	4,460	4,457	4,446	4,449	4,459	4,453	4,459	4,457	4,453	4,450	4,448
	600 "	5,483	5,470	5,463	5,460	5,469	5,462	5,468	5,467	5,468	5,453	5,462
	700 "	6,451	6,455	6,451	6,443	6,445	6,446	6,447	6,461	6,461	6,448	6,449
	800 "	7,441	7,445	7,430	7,459	7,450	7,462	7,447	7,430	7,435	7,455	7,442
	900 "	8,471	8,468	8,485	8,464	8,459	8,445	8,475	8,462	8,472	8,481	8,470
	1,000 "	9,530	9,503	9,473	9,476	9,488	9,497	9,498	9,509	9,468	9,468	9,477
	1,500 "	11,679	11,944	11,862	11,930	11,922	11,760	11,913	12,020	11,844	11,825	11,786
	2,000 "	16,999	17,165	17,287	17,242	17,225	17,451	17,179	17,239	17,059	16,876	17,263
	2,500 "	22,582	22,492	22,899	23,119	22,607	22,381	22,541	22,814	22,238	22,166	22,711
	2,500万円超	36,881	41,966	34,533	37,740	40,677	43,876	39,369	46,033	41,699	39,408	39,532
	計	2,693	2,679	2,678	2,715	2,722	2,760	2,797	2,870	2,931	2,955	2,926
計	100万円以下	813	812	811	815	810	815	813	815	810	806	801
	200 "	1,474	1,470	1,467	1,464	1,460	1,451	1,456	1,455	1,448	1,444	1,451
	300 "	2,523	2,519	2,522	2,522	2,517	2,516	2,520	2,524	2,523	2,522	2,522
	400 "	3,497	3,497	3,504	3,503	3,500	3,502	3,500	3,508	3,510	3,507	3,504
	500 "	4,474	4,469	4,472	4,472	4,476	4,476	4,480	4,475	4,476	4,475	4,475
	600 "	5,483	5,480	5,479	5,479	5,480	5,477	5,480	5,477	5,484	5,477	5,478
	700 "	6,473	6,466	6,469	6,461	6,468	6,468	6,468	6,465	6,465	6,472	6,468
	800 "	7,461	7,452	7,457	7,465	7,462	7,463	7,464	7,458	7,460	7,469	7,465
	900 "	8,469	8,475	8,471	8,469	8,471	8,465	8,472	8,470	8,471	8,468	8,476
	1,000 "	9,486	9,470	9,466	9,476	9,470	9,476	9,479	9,483	9,479	9,471	9,480
	1,500 "	11,817	11,772	11,779	11,793	11,824	11,752	11,810	11,824	11,818	11,808	11,837
	2,000 "	17,264	17,163	17,264	17,197	17,147	17,210	17,158	17,294	17,184	17,307	17,318
	2,500 "	23,211	23,186	23,272	23,536	22,278	22,486	22,356	22,603	22,495	22,245	22,568
	2,500万円超	40,409	41,438	38,850	42,093	40,866	41,311	41,178	41,371	43,245	42,481	43,185
	計	4,120	4,090	4,080	4,136	4,150	4,204	4,216	4,322	4,407	4,364	4,331

その9 1年を通じて勤務した給与所得者（乙欄適用者を除く）

性・給与階級	区分 平均年齢	平均勤続 年数	給与所得 者数	給料・手当		賞与		給与		
				総額	平均	総額	平均	総額	平均	
	歳	年	人	百万円	千円	百万円	千円	百万円	千円	
男	100万円以下	48.4	7.7	872,167	657,377	754	14,453	17	671,830	770
	200 "	55.8	11.6	1,881,427	2,810,227	1,494	55,571	30	2,865,798	1,523
	300 "	48.3	10.3	3,398,366	8,221,777	2,419	428,693	126	8,650,470	2,545
	400 "	43.0	9.8	5,321,989	16,762,277	3,150	2,005,994	377	18,768,272	3,527
	500 "	43.1	12.0	5,298,565	20,445,248	3,859	3,321,864	627	23,767,112	4,486
	600 "	44.9	14.9	4,111,887	18,903,556	4,597	3,634,729	884	22,538,285	5,481
	700 "	46.4	17.8	2,808,948	14,757,871	5,254	3,419,172	1,217	18,177,042	6,471
	800 "	47.9	19.7	1,985,558	11,933,262	6,010	2,896,596	1,459	14,829,857	7,469
	900 "	49.0	20.4	1,267,458	8,506,861	6,712	2,237,474	1,765	10,744,336	8,477
	1,000 "	49.8	21.4	856,970	6,402,083	7,471	1,721,619	2,009	8,123,703	9,480
	1,500 "	51.4	22.0	1,563,053	14,588,020	9,333	3,909,866	2,501	18,497,887	11,834
	2,000 "	54.3	20.1	327,980	4,810,315	14,666	868,574	2,648	5,678,889	17,315
	2,500 "	57.3	20.8	112,025	2,248,217	20,069	278,198	2,483	2,526,415	22,552
	2,500万円超	56.9	21.8	132,918	5,169,254	38,891	613,373	4,615	5,782,627	43,505
	計	46.6	14.0	29,939,311	136,216,346	4,550	25,406,178	849	161,622,523	5,398
女	100万円以下	50.1	7.9	3,015,334	2,426,572	805	35,982	12	2,462,553	817
	200 "	51.1	9.7	4,867,661	6,753,022	1,387	202,548	42	6,955,570	1,429
	300 "	44.7	8.6	4,556,850	10,472,902	2,298	949,659	208	11,422,561	2,507
	400 "	41.7	9.1	3,724,159	10,999,843	2,954	1,934,727	520	12,934,570	3,473
	500 "	43.2	11.7	2,292,355	8,363,537	3,648	1,830,560	799	10,194,097	4,447
	600 "	45.0	14.5	1,219,355	5,404,587	4,432	1,255,034	1,029	6,659,621	5,462
	700 "	47.3	17.2	570,001	2,927,401	5,136	747,401	1,311	3,674,802	6,447
	800 "	49.0	18.4	316,433	1,892,764	5,982	462,255	1,461	2,355,019	7,442
	900 "	49.5	18.3	173,520	1,188,543	6,850	280,360	1,616	1,468,903	8,465
	1,000 "	49.1	19.7	87,780	657,699	7,493	174,158	1,984	831,856	9,477
	1,500 "	51.6	18.1	159,851	1,513,688	9,469	367,784	2,301	1,881,472	11,770
	2,000 "	53.5	17.0	48,537	744,161	15,332	94,337	1,944	838,498	17,275
	2,500 "	56.9	19.1	12,222	258,506	21,151	19,074	1,561	277,580	22,711
	2,500万円超	55.4	17.7	11,654	427,834	36,711	32,869	2,820	460,703	39,532
	計	46.5	10.2	21,055,712	54,031,059	2,566	8,386,746	398	62,417,805	2,964
計	100万円以下	49.7	7.8	3,887,501	3,083,948	793	50,435	13	3,134,383	806
	200 "	52.4	10.3	6,749,088	9,563,249	1,417	258,119	38	9,821,368	1,455
	300 "	46.2	9.3	7,955,216	18,694,679	2,350	1,378,352	173	20,073,031	2,523
	400 "	42.4	9.5	9,046,148	27,762,120	3,069	3,940,721	436	31,702,842	3,505
	500 "	43.1	11.9	7,590,920	28,808,785	3,795	5,152,424	679	33,961,208	4,474
	600 "	44.9	14.8	5,331,242	24,308,143	4,560	4,889,763	917	29,197,906	5,477
	700 "	46.5	17.7	3,378,949	17,685,272	5,234	4,166,572	1,233	21,851,844	6,467
	800 "	48.0	19.5	2,301,991	13,826,026	6,006	3,358,850	1,459	17,184,876	7,465
	900 "	49.1	20.2	1,440,978	9,695,404	6,728	2,517,835	1,747	12,213,239	8,476
	1,000 "	49.7	21.2	944,750	7,059,782	7,473	1,895,777	2,007	8,955,559	9,479
	1,500 "	51.4	21.6	1,722,904	16,101,708	9,346	4,277,650	2,483	20,379,359	11,828
	2,000 "	54.2	19.7	376,517	5,554,476	14,752	962,912	2,557	6,517,388	17,310
	2,500 "	57.3	20.6	124,247	2,506,723	20,175	297,272	2,393	2,803,995	22,568
	2,500万円超	56.8	21.4	144,572	5,597,088	38,715	646,242	4,470	6,243,330	43,185
	計	46.6	12.4	50,995,023	190,247,405	3,731	33,792,924	663	224,040,328	4,393

第3表 給与階級別の総括表(続)

その10 1年未満勤続の給与所得者(乙欄適用者を除く)

区分 性・給与階級	平均年齢	平均勤続 年数	給与所得 者数	給料・手当		賞与		給与		
				総額	平均	総額	平均	総額	平均	
	歳	年	人	百万円	千円	百万円	千円	百万円	千円	
男	100万円以下	38.9	-	1,243,295	393,539	317	6,195	5	399,733	322
	200 "	38.3	-	314,549	463,785	1,474	19,967	63	483,752	1,538
	300 "	32.7	-	361,346	809,537	2,240	83,861	232	893,398	2,472
	400 "	37.3	-	174,646	550,811	3,154	53,975	309	604,786	3,463
	500 "	42.0	-	85,509	349,401	4,086	29,390	344	378,791	4,430
	600 "	45.2	-	43,819	217,671	4,967	21,471	490	239,141	5,457
	700 "	45.3	-	25,532	146,997	5,757	17,308	678	164,305	6,435
	800 "	45.7	-	16,503	112,767	6,833	11,202	679	123,968	7,512
	900 "	51.4	-	9,670	72,058	7,452	10,192	1,054	82,250	8,506
	1,000 "	49.3	-	8,028	67,834	8,450	8,294	1,033	76,128	9,483
	1,500 "	50.3	-	20,995	226,586	10,792	22,431	1,068	249,017	11,861
	2,000 "	51.1	-	6,175	95,827	15,519	8,944	1,448	104,771	16,967
	2,500 "	55.3	-	1,650	34,074	20,651	2,250	1,364	36,324	22,015
	2,500万円超	44.9	-	1,154	51,138	44,314	2,639	2,287	53,778	46,601
	計	38.3	-	2,312,871	3,592,024	1,553	298,119	129	3,890,143	1,682
女	100万円以下	41.4	-	2,426,345	813,527	335	13,270	5	826,797	341
	200 "	37.6	-	429,008	615,039	1,434	24,689	58	639,728	1,491
	300 "	33.4	-	349,229	770,159	2,205	78,375	224	848,534	2,430
	400 "	36.1	-	108,393	330,057	3,045	37,406	345	367,463	3,390
	500 "	36.6	-	32,337	128,482	3,973	14,512	449	142,994	4,422
	600 "	40.9	-	12,466	62,553	5,018	5,016	402	67,569	5,420
	700 "	45.9	-	4,160	23,300	5,601	3,279	788	26,579	6,389
	800 "	39.4	-	2,349	16,407	6,985	1,036	441	17,443	7,426
	900 "	33.1	-	2,050	16,459	8,029	876	427	17,335	8,456
	1,000 "	44.9	-	967	9,193	9,507	101	104	9,294	9,611
	1,500 "	34.9	-	948	10,836	11,431	512	540	11,349	11,971
	2,000 "	45.7	-	825	13,153	15,943	1,676	2,032	14,829	17,975
	2,500 "	47.8	-	340	7,329	21,555	134	393	7,462	21,948
	2,500万円超	46.4	-	137	4,550	33,209	319	2,326	4,868	35,535
	計	39.9	-	3,369,554	2,821,044	837	181,201	54	3,002,244	891
計	100万円以下	40.6	-	3,669,640	1,207,066	329	19,465	5	1,226,531	334
	200 "	37.9	-	743,557	1,078,824	1,451	44,656	60	1,123,480	1,511
	300 "	33.1	-	710,575	1,579,695	2,223	162,236	228	1,741,931	2,451
	400 "	36.8	-	283,039	880,868	3,112	91,381	323	972,249	3,435
	500 "	40.5	-	117,846	477,883	4,055	43,903	373	521,786	4,428
	600 "	44.2	-	56,285	280,223	4,979	26,486	471	306,710	5,449
	700 "	45.4	-	29,692	170,297	5,735	20,587	693	190,884	6,429
	800 "	44.9	-	18,852	129,174	6,852	12,237	649	141,411	7,501
	900 "	48.2	-	11,720	88,517	7,553	11,068	944	99,585	8,497
	1,000 "	48.9	-	8,995	77,027	8,563	8,395	933	85,422	9,497
	1,500 "	49.6	-	21,943	237,422	10,820	22,943	1,046	260,366	11,866
	2,000 "	50.5	-	7,000	108,980	15,569	10,620	1,517	119,600	17,086
	2,500 "	54.0	-	1,990	41,403	20,805	2,384	1,198	43,787	22,003
	2,500万円超	45.1	-	1,291	55,688	43,135	2,958	2,291	58,646	45,427
	計	39.3	-	5,682,425	6,413,068	1,129	479,320	84	6,892,387	1,213

第4表 事業所規模別及び給与階級別の総括表

その1 給与所得者数

事業所規模 性・給与階級	事業所規模				30人以上						合計	
	10人未満			10人以上	30人以上	100人以上	500人以上	1,000人以上	5,000人以上	計		
	1~4	5~9	10人未満									
人	人	人	人	人	人	人	人	人	人	人		
男	100万円以下	269,829	142,514	127,315	135,315	134,374	194,487	68,294	155,335	164,612	717,102	1,122,246
	200 "	616,844	361,169	255,675	328,980	284,060	405,459	140,822	204,629	163,546	1,198,516	2,144,340
	300 "	782,243	402,501	379,742	589,991	685,252	737,102	209,883	318,580	202,351	2,153,168	3,525,402
	400 "	859,436	300,213	559,223	802,956	1,162,087	1,352,328	399,678	533,020	271,631	3,718,744	5,381,136
	500 "	699,740	252,387	447,353	714,381	1,081,452	1,311,087	464,240	687,906	372,091	3,916,776	5,330,897
	600 "	459,916	173,759	286,157	471,807	737,735	1,011,802	390,229	623,003	443,752	3,206,521	4,138,244
	700 "	208,547	69,756	138,791	242,416	406,589	672,060	311,952	490,403	489,394	2,370,398	2,821,361
	800 "	151,687	55,016	96,671	160,299	242,297	390,726	196,163	379,303	473,684	1,682,173	1,994,159
	900 "	101,588	45,916	55,672	100,315	123,860	244,383	134,438	287,594	283,927	1,074,202	1,276,105
	1,000 "	63,732	24,886	38,846	55,586	74,625	141,935	101,417	220,551	205,622	744,150	863,468
	1,500 "	126,251	43,391	82,860	132,864	124,911	228,395	137,836	415,120	423,932	1,330,194	1,589,309
	2,000 "	46,183	16,434	29,749	31,973	27,655	52,208	31,922	80,130	65,059	256,974	335,130
	2,500 "	16,183	4,405	11,778	21,208	17,311	20,268	8,148	18,209	10,698	74,634	112,025
	2,500万円超	16,810	4,175	12,635	26,004	27,485	26,406	8,223	15,131	12,859	90,104	132,918
	計	4,418,989	1,896,522	2,522,467	3,814,095	5,129,693	6,788,646	2,603,245	4,428,914	3,583,158	22,533,656	30,766,740
女	100万円以下	781,794	361,895	419,899	392,269	430,571	457,176	225,305	475,583	535,087	2,123,722	3,297,785
	200 "	1,174,857	646,906	527,951	626,438	759,515	896,978	353,581	653,455	616,494	3,280,023	5,081,318
	300 "	773,762	384,382	389,380	583,947	816,506	1,024,099	361,932	556,223	500,081	3,258,841	4,616,550
	400 "	422,367	153,770	268,597	494,487	704,737	1,013,019	343,437	469,308	301,786	2,832,287	3,749,141
	500 "	235,224	97,131	138,093	242,286	366,980	648,209	240,995	358,871	219,092	1,834,147	2,311,657
	600 "	106,008	44,901	61,107	104,858	168,606	309,718	132,000	227,978	179,077	1,017,379	1,228,245
	700 "	44,073	18,770	25,303	44,816	65,111	112,332	66,979	123,806	116,796	485,024	573,913
	800 "	39,703	20,199	19,504	29,567	28,370	51,631	36,951	69,954	62,635	249,541	318,811
	900 "	24,961	7,602	17,359	20,799	14,958	28,880	13,208	38,061	35,553	130,660	176,420
	1,000 "	15,571	5,208	10,363	9,584	5,399	10,661	5,457	18,708	23,301	63,526	88,681
	1,500 "	30,582	10,198	20,384	20,320	14,052	23,466	11,864	34,971	28,496	112,849	163,751
	2,000 "	6,212	1,838	4,374	16,736	1,036	8,539	4,315	9,022	3,252	26,164	49,112
	2,500 "	3,570	1,236	2,334	2,150	3,005	1,427	697	844	529	6,502	12,222
	2,500万円超	2,512	648	1,864	2,780	3,356	1,509	451	577	469	6,362	11,654
	計	3,661,196	1,754,684	1,906,512	2,591,037	3,382,202	4,587,644	1,797,172	3,037,361	2,622,648	15,427,027	21,679,260
計	100万円以下	1,051,623	504,409	547,214	527,584	564,945	651,663	293,599	630,918	699,699	2,840,824	4,420,031
	200 "	1,791,701	1,008,075	783,626	955,418	1,043,575	1,302,437	494,403	858,084	780,040	4,478,539	7,225,658
	300 "	1,556,005	786,883	769,122	1,173,938	1,501,758	1,761,201	571,815	874,803	702,432	5,412,009	8,141,952
	400 "	1,281,803	453,983	827,820	1,297,443	1,866,824	2,365,347	743,115	1,002,328	573,417	6,551,031	9,130,277
	500 "	934,964	349,518	585,446	956,667	1,448,432	1,959,296	705,235	1,046,777	591,183	5,750,923	7,642,554
	600 "	565,924	218,660	347,264	576,665	906,341	1,321,520	522,229	850,981	622,829	4,223,900	5,366,489
	700 "	252,620	88,526	164,094	287,232	471,700	784,392	378,931	614,209	606,190	2,855,422	3,395,274
	800 "	191,390	75,215	116,175	189,866	270,667	442,357	233,114	449,257	536,319	1,931,714	2,312,970
	900 "	126,549	53,518	73,031	121,114	138,818	273,263	147,646	325,655	319,480	1,204,862	1,452,525
	1,000 "	79,303	30,094	49,209	65,170	80,024	152,596	106,874	239,259	228,923	807,676	952,149
	1,500 "	156,833	53,589	103,244	153,184	138,963	251,861	149,700	450,091	452,428	1,443,043	1,753,060
	2,000 "	52,395	18,272	34,123	48,709	28,691	60,747	36,237	89,152	68,311	283,138	384,242
	2,500 "	19,753	5,641	14,112	23,358	20,316	21,695	8,845	19,053	11,227	81,136	124,247
	2,500万円超	19,322	4,823	14,499	28,784	30,841	27,915	8,674	15,708	13,328	96,466	144,572
	計	8,080,185	3,651,206	4,428,979	6,405,132	8,511,895	11,376,290	4,400,417	7,466,275	6,205,806	37,960,683	52,446,000

第4表 事業所規模別及び給与階級別の総括表(続)

その2 給与総額		(1年を通じて勤務した給与所得者)										
事業所規模	性・給与階級	10人未満			10人以上	30人以上					計	合計
		1～4	5～9	30人以上		100人以上	500人以上	1,000人以上	5,000人以上			
		百万円	百万円	百万円	百万円	百万円	百万円	百万円	百万円	百万円	百万円	百万円
男	100万円以下	205,842	108,444	97,398	104,687	102,145	150,534	52,684	119,167	125,708	550,239	860,768
	200 "	922,431	541,135	381,296	505,320	437,783	615,725	212,152	302,654	238,862	1,807,176	3,234,928
	300 "	1,993,080	1,019,106	973,974	1,505,639	1,749,102	1,872,986	530,085	809,905	505,088	5,467,166	8,965,886
	400 "	3,017,105	1,057,528	1,959,577	2,823,608	4,083,155	4,779,585	1,417,949	1,890,569	961,579	13,132,836	18,973,549
	500 "	3,134,487	1,132,208	2,002,279	3,198,266	4,838,940	5,878,233	2,090,265	3,097,380	1,678,089	17,582,908	23,915,660
	600 "	2,543,769	966,445	1,577,324	2,584,819	4,029,317	5,533,056	2,140,548	3,414,027	2,440,757	17,557,705	22,686,293
	700 "	1,353,182	453,159	900,023	1,567,604	2,623,916	4,340,565	2,021,846	3,177,132	3,174,123	15,337,582	18,258,369
	800 "	1,129,274	409,574	719,699	1,196,268	1,811,042	2,913,163	1,466,939	2,839,761	3,537,173	12,568,079	14,893,621
	900 "	866,914	391,439	475,475	851,351	1,047,613	2,066,409	1,135,742	2,438,612	2,411,397	9,099,774	10,818,039
	1,000 "	608,613	238,898	369,715	528,735	708,377	1,341,277	961,271	2,091,606	1,945,805	7,048,335	8,185,683
	1,500 "	1,514,575	516,246	998,329	1,591,263	1,483,665	2,691,722	1,615,188	4,876,505	5,047,495	15,714,575	18,820,412
	2,000 "	795,179	283,572	511,607	553,653	482,975	896,735	568,962	1,400,638	1,108,327	4,457,637	5,806,469
	2,500 "	360,585	96,563	264,022	473,890	389,729	452,330	179,417	419,299	251,165	1,691,940	2,526,415
	2,500万円超	692,880	237,259	455,621	1,159,748	1,320,342	1,182,347	362,507	596,122	468,680	3,929,998	5,782,627
		計	19,137,916	7,451,576	11,686,340	18,644,852	25,108,101	34,714,667	14,755,557	27,473,378	23,894,248	125,945,951
女	100万円以下	640,978	299,018	341,960	320,463	349,455	369,826	181,588	384,065	432,175	1,717,109	2,678,551
	200 "	1,679,591	941,060	738,531	886,821	1,080,145	1,293,188	505,631	935,368	865,385	4,679,717	7,246,130
	300 "	1,949,582	972,313	977,268	1,466,977	2,064,875	2,576,691	904,262	1,381,136	1,225,395	8,152,359	11,568,918
	400 "	1,472,912	540,540	932,372	1,714,112	2,447,579	3,521,098	1,196,959	1,629,839	1,038,271	9,833,746	13,020,770
	500 "	1,051,251	433,945	617,307	1,072,789	1,623,586	2,876,616	1,072,419	1,606,283	979,126	8,158,030	10,282,071
	600 "	590,676	250,594	340,082	575,166	921,020	1,682,734	717,150	1,241,868	980,055	5,542,828	6,708,671
	700 "	288,257	122,943	165,314	290,018	417,523	723,375	432,331	798,410	751,082	3,122,721	3,700,995
	800 "	295,835	149,265	146,570	221,093	210,561	385,225	274,669	520,888	464,242	1,855,584	2,372,511
	900 "	213,486	64,963	148,523	176,093	126,974	244,365	111,427	321,397	300,484	1,104,647	1,494,226
	1,000 "	149,384	49,556	99,828	90,770	51,174	101,282	51,587	176,569	219,700	600,312	840,466
	1,500 "	356,199	116,017	240,183	247,100	165,201	282,629	137,038	408,502	333,377	1,326,746	1,930,046
	2,000 "	107,453	30,830	76,623	289,424	18,636	151,304	73,772	152,873	54,370	450,956	847,833
	2,500 "	81,491	26,772	54,719	49,435	67,371	31,910	14,929	19,628	12,816	146,654	277,580
	2,500万円超	85,895	16,755	69,140	107,014	146,096	60,529	20,358	23,504	17,308	267,794	460,703
		計	8,962,989	4,014,570	4,948,419	7,507,275	9,690,195	14,300,772	5,694,118	9,600,333	7,673,787	46,959,205
計	100万円以下	846,820	407,462	439,358	425,150	451,600	520,360	234,272	503,233	557,883	2,267,348	3,539,319
	200 "	2,602,023	1,482,196	1,119,827	1,392,141	1,517,928	1,908,912	717,783	1,238,022	1,104,248	6,486,893	10,481,057
	300 "	3,942,662	1,991,419	1,951,243	2,972,617	3,813,977	4,449,677	1,434,347	2,191,041	1,730,483	13,619,526	20,534,804
	400 "	4,490,016	1,598,068	2,891,948	4,537,720	6,530,733	8,300,683	2,614,908	3,520,408	1,999,850	22,966,582	31,994,319
	500 "	4,185,738	1,566,152	2,619,586	4,271,054	6,462,526	8,754,849	3,162,685	4,703,663	2,657,215	25,740,938	34,197,731
	600 "	3,134,445	1,217,039	1,917,406	3,159,985	4,950,338	7,215,790	2,857,699	4,655,895	3,420,812	23,100,533	29,394,963
	700 "	1,641,439	576,102	1,065,337	1,857,622	3,041,439	5,063,940	2,454,177	3,975,543	3,925,205	18,460,303	21,959,364
	800 "	1,425,108	558,839	866,269	1,417,361	2,021,603	3,298,388	1,741,608	3,360,649	4,001,414	14,423,663	17,266,132
	900 "	1,080,400	456,402	623,998	1,027,444	1,174,587	2,310,774	1,247,169	2,760,009	2,711,882	10,204,421	12,312,265
	1,000 "	757,997	288,453	469,543	619,505	759,551	1,442,559	1,012,858	2,268,175	2,165,504	7,648,647	9,026,149
	1,500 "	1,870,774	632,262	1,238,512	1,838,363	1,648,866	2,974,351	1,752,226	5,285,007	5,380,871	17,041,321	20,750,458
	2,000 "	902,632	314,402	588,230	843,077	501,611	1,048,039	642,734	1,553,511	1,162,698	4,908,593	6,654,302
	2,500 "	442,076	123,335	318,741	523,325	457,100	484,240	194,346	438,927	263,981	1,838,595	2,803,995
	2,500万円超	778,775	254,014	524,762	1,266,763	1,466,438	1,242,876	382,865	619,627	485,988	4,197,792	6,243,330
		計	28,100,905	11,466,146	16,634,759	26,152,127	34,798,296	49,015,438	20,449,675	37,073,712	31,568,035	172,905,156

その3 平均給与

(1年を通じて勤務した給与所得者)

性・給与階級	事業所規模	30人以上										合計
		10人未満			10人以上	30人以上	100人以上	500人以上	1,000人以上	5,000人以上	計	
		1~4	5~9	千円								
		千円	千円	千円	千円	千円	千円	千円	千円	千円	千円	千円
男	100万円以下	763	761	765	774	760	774	771	767	764	767	767
	200 "	1,495	1,498	1,491	1,536	1,541	1,519	1,507	1,479	1,461	1,508	1,509
	300 "	2,548	2,532	2,565	2,552	2,552	2,541	2,526	2,542	2,496	2,539	2,543
	400 "	3,511	3,523	3,504	3,517	3,514	3,534	3,548	3,547	3,540	3,532	3,526
	500 "	4,480	4,486	4,476	4,477	4,474	4,483	4,503	4,503	4,510	4,489	4,486
	600 "	5,531	5,562	5,512	5,479	5,462	5,469	5,485	5,480	5,500	5,476	5,482
	700 "	6,489	6,496	6,485	6,467	6,453	6,459	6,481	6,479	6,486	6,470	6,471
	800 "	7,445	7,445	7,445	7,463	7,474	7,456	7,478	7,487	7,467	7,471	7,469
	900 "	8,534	8,525	8,541	8,487	8,458	8,456	8,448	8,479	8,493	8,471	8,477
	1,000 "	9,550	9,600	9,517	9,512	9,492	9,450	9,478	9,484	9,463	9,472	9,480
	1,500 "	11,997	11,898	12,048	11,977	11,878	11,785	11,718	11,747	11,906	11,814	11,842
	2,000 "	17,218	17,255	17,197	17,316	17,464	17,176	17,824	17,480	17,036	17,347	17,326
	2,500 "	22,282	21,921	22,417	22,345	22,513	22,317	22,020	23,027	23,478	22,670	22,552
	2,500万円超	41,218	56,828	36,060	44,599	48,039	44,776	44,085	39,397	36,448	43,616	43,505
計	4,331	3,929	4,633	4,888	4,895	5,114	5,668	6,203	6,668	5,589	5,322	
女	100万円以下	820	826	814	817	812	809	806	808	808	809	812
	200 "	1,430	1,455	1,399	1,416	1,422	1,442	1,430	1,431	1,404	1,427	1,426
	300 "	2,520	2,530	2,510	2,512	2,529	2,516	2,498	2,483	2,450	2,502	2,506
	400 "	3,487	3,515	3,471	3,466	3,473	3,476	3,485	3,473	3,440	3,472	3,473
	500 "	4,469	4,468	4,470	4,428	4,424	4,438	4,450	4,476	4,469	4,448	4,448
	600 "	5,572	5,581	5,565	5,485	5,463	5,433	5,433	5,447	5,473	5,448	5,462
	700 "	6,540	6,550	6,533	6,471	6,412	6,440	6,455	6,449	6,431	6,438	6,449
	800 "	7,451	7,390	7,515	7,478	7,422	7,461	7,433	7,446	7,412	7,436	7,442
	900 "	8,553	8,546	8,556	8,466	8,489	8,461	8,436	8,444	8,452	8,454	8,470
	1,000 "	9,594	9,515	9,633	9,471	9,478	9,500	9,453	9,438	9,429	9,450	9,477
	1,500 "	11,647	11,376	11,783	12,160	11,756	12,044	11,551	11,681	11,699	11,757	11,786
	2,000 "	17,298	16,774	17,518	17,293	17,989	17,719	17,097	16,945	16,719	17,236	17,263
	2,500 "	22,827	21,660	23,444	22,993	22,420	22,362	21,419	23,256	24,227	22,555	22,711
	2,500万円超	34,194	25,857	37,092	38,494	43,533	40,112	45,139	40,735	36,904	42,093	39,532
計	2,448	2,288	2,596	2,897	2,865	3,117	3,168	3,161	2,926	3,044	2,926	
計	100万円以下	805	808	803	806	799	799	798	798	797	798	801
	200 "	1,452	1,470	1,429	1,457	1,455	1,466	1,452	1,443	1,416	1,448	1,451
	300 "	2,534	2,531	2,537	2,532	2,540	2,527	2,508	2,505	2,464	2,517	2,522
	400 "	3,503	3,520	3,493	3,497	3,498	3,509	3,519	3,512	3,488	3,506	3,504
	500 "	4,477	4,481	4,475	4,465	4,462	4,468	4,485	4,493	4,495	4,476	4,475
	600 "	5,539	5,566	5,521	5,480	5,462	5,460	5,472	5,471	5,492	5,469	5,478
	700 "	6,498	6,508	6,492	6,467	6,448	6,456	6,477	6,473	6,475	6,465	6,468
	800 "	7,446	7,430	7,457	7,465	7,469	7,456	7,471	7,480	7,461	7,467	7,465
	900 "	8,537	8,528	8,544	8,483	8,461	8,456	8,447	8,475	8,488	8,469	8,476
	1,000 "	9,558	9,585	9,542	9,506	9,492	9,453	9,477	9,480	9,460	9,470	9,480
	1,500 "	11,928	11,798	11,996	12,001	11,866	11,809	11,705	11,742	11,893	11,809	11,837
	2,000 "	17,227	17,207	17,239	17,308	17,483	17,253	17,737	17,425	17,021	17,336	17,318
	2,500 "	22,380	21,864	22,586	22,405	22,499	22,320	21,972	23,037	23,513	22,661	22,568
	2,500万円超	40,305	52,667	36,193	44,009	47,548	44,524	44,139	39,447	36,464	43,516	43,185
計	3,478	3,140	3,756	4,083	4,088	4,309	4,647	4,965	5,087	4,555	4,331	

第4表 事業所規模別及び給与階級別の総括表(続)

その4 1年未満勤続の給与所得者数

事業所規模 性・給与階級	10人未満			10人以上	30人以上						合計	
	10人未満	30人以上			100人以上		500人以上		1,000人以上			計
		1~4	5~9		30人以上	100人以上	500人以上	1,000人以上	5,000人以上			
男	人	人	人	人	人	人	人	人	人	人	人	人
100万円以下	329,125	125,394	203,731	246,153	237,651	278,666	101,286	254,034	348,030	1,219,667	1,794,945	
200 "	43,658	18,442	25,216	44,023	50,332	84,119	24,252	47,409	39,684	245,796	333,477	
300 "	29,193	9,281	19,912	47,308	47,006	86,011	39,797	68,080	52,975	293,869	370,370	
400 "	14,822	6,860	7,962	25,212	33,816	46,450	11,501	27,420	19,565	138,752	178,786	
500 "	9,856	3,253	6,603	11,044	19,633	20,365	6,613	11,895	7,971	66,477	87,377	
600 "	3,646	1,274	2,372	7,040	6,797	9,144	4,026	7,871	5,801	33,639	44,325	
700 "	2,843	435	2,408	2,176	6,288	5,359	2,392	3,533	2,951	20,523	25,542	
800 "	2,111	371	1,740	2,029	1,276	4,068	1,350	4,126	1,996	12,816	16,956	
900 "	437	-	437	374	1,983	2,704	321	2,442	1,921	9,371	10,182	
1,000 "	851	426	425	49	1,940	730	1,469	2,339	653	7,131	8,031	
1,500 "	2,721	871	1,850	1,836	1,331	5,017	2,569	5,338	2,369	16,624	21,181	
2,000 "	404	398	6	51	1,174	1,001	494	2,201	850	5,720	6,175	
2,500 "	9	4	5	533	264	201	122	317	204	1,108	1,650	
2,500万円超	9	2	7	302	123	181	136	199	204	843	1,154	
計	439,685	167,011	272,674	388,130	409,614	544,016	196,328	437,204	485,174	2,072,336	2,900,151	
女	人	人	人	人	人	人	人	人	人	人	人	人
100万円以下	563,105	189,081	374,024	399,455	375,638	516,479	171,997	405,446	578,186	2,047,746	3,010,306	
200 "	49,517	23,995	25,522	40,474	70,763	99,706	37,130	60,613	83,274	351,486	441,477	
300 "	20,847	7,873	12,974	38,095	53,988	91,461	33,669	60,964	52,907	292,989	351,931	
400 "	6,400	2,061	4,339	7,996	14,414	28,546	7,707	19,979	23,699	94,345	108,741	
500 "	2,170	868	1,302	3,657	5,098	7,524	2,859	6,199	5,196	26,876	32,703	
600 "	860	434	426	970	2,091	3,623	1,014	3,090	1,246	11,064	12,894	
700 "	434	-	434	730	30	742	1,028	854	342	2,996	4,160	
800 "	-	-	-	204	450	670	250	775	-	2,145	2,349	
900 "	-	-	-	-	4	981	3	687	560	2,235	2,235	
1,000 "	-	-	-	356	22	26	3	175	385	611	967	
1,500 "	1	-	1	-	349	69	12	332	185	947	948	
2,000 "	-	-	-	1,495	334	299	-	192	-	825	2,320	
2,500 "	2	2	-	280	1	21	8	13	15	58	340	
2,500万円超	-	-	-	1	84	2	8	16	26	136	137	
計	643,336	224,314	419,022	493,713	523,266	750,149	255,688	559,335	746,021	2,834,459	3,971,508	
計	人	人	人	人	人	人	人	人	人	人	人	人
100万円以下	892,230	314,475	577,755	645,608	613,289	795,145	273,283	659,480	926,216	3,267,413	4,805,251	
200 "	93,175	42,437	50,738	84,497	121,095	183,825	61,382	108,022	122,958	597,282	774,954	
300 "	50,040	17,154	32,886	85,403	100,994	177,472	73,466	129,044	105,882	586,858	722,301	
400 "	21,222	8,921	12,301	33,208	48,230	74,996	19,208	47,399	43,264	233,097	287,527	
500 "	12,026	4,121	7,905	14,701	24,731	27,889	9,472	18,094	13,167	93,353	120,080	
600 "	4,506	1,708	2,798	8,010	8,888	12,767	5,040	10,961	7,047	44,703	57,219	
700 "	3,277	435	2,842	2,906	6,318	6,101	3,420	4,387	3,293	23,519	29,702	
800 "	2,111	371	1,740	2,233	1,726	4,738	1,600	4,901	1,996	14,961	19,305	
900 "	437	-	437	374	1,987	3,685	324	3,129	2,481	11,606	12,417	
1,000 "	851	426	425	405	1,962	756	1,472	2,514	1,038	7,742	8,998	
1,500 "	2,722	871	1,851	1,836	1,680	5,086	2,581	5,670	2,554	17,571	22,129	
2,000 "	404	398	6	1,546	1,508	1,300	494	2,393	850	6,545	8,495	
2,500 "	11	6	5	813	265	222	130	330	219	1,166	1,990	
2,500万円超	9	2	7	303	207	183	144	215	230	979	1,291	
計	1,083,021	391,325	691,696	881,843	932,880	1,294,165	452,016	996,539	1,231,195	4,906,795	6,871,659	

その5 給与所得者数(乙欄適用者を除く)

事業所規模 性・給与階級	10人未満			10人以上	30人以上						合計	
	10人未満	30人以上			100人以上		500人以上		1,000人以上			計
		1～4	5～9		30人以上	100人以上	500人以上	1,000人以上	5,000人以上			
男	100万円以下	199,448	107,349	92,099	108,962	101,645	151,902	49,987	124,775	135,448	563,757	872,167
	200 "	538,396	319,922	218,474	297,122	247,983	362,442	116,011	179,485	139,988	1,045,909	1,881,427
	300 "	739,075	380,304	358,771	572,332	667,155	711,663	203,233	310,705	194,203	2,086,959	3,398,366
	400 "	835,264	288,041	547,223	793,758	1,153,448	1,344,880	397,887	528,921	267,831	3,692,967	5,321,989
	500 "	687,766	246,902	440,864	710,809	1,074,749	1,303,875	463,012	687,191	371,163	3,899,990	5,298,565
	600 "	448,646	167,884	280,762	466,620	735,140	1,008,743	389,033	621,235	442,470	3,196,621	4,111,887
	700 "	203,841	66,875	136,966	239,327	405,690	669,921	311,863	488,912	489,394	2,365,780	2,808,948
	800 "	148,286	52,631	95,655	158,127	241,375	389,848	195,663	378,759	473,500	1,679,145	1,985,558
	900 "	98,037	43,477	54,560	99,274	122,980	243,092	133,775	286,555	283,745	1,070,147	1,267,458
	1,000 "	59,973	23,720	36,253	53,449	74,077	141,881	101,417	220,551	205,622	743,548	856,970
	1,500 "	119,729	40,904	78,825	125,470	121,319	223,710	136,753	413,560	422,512	1,317,854	1,563,053
	2,000 "	45,547	16,431	29,116	29,729	26,519	50,377	31,615	79,392	64,801	252,704	327,980
	2,500 "	16,183	4,405	11,778	21,208	17,311	20,268	8,148	18,209	10,698	74,634	112,025
	2,500万円超	16,810	4,175	12,635	26,004	27,485	26,406	8,223	15,131	12,859	90,104	132,918
	計	4,157,001	1,763,020	2,393,981	3,702,191	5,016,876	6,649,008	2,546,620	4,353,381	3,514,234	22,080,119	29,939,311
女	100万円以下	696,474	326,143	370,331	361,470	402,104	421,174	201,218	438,612	494,282	1,957,390	3,015,334
	200 "	1,108,020	607,330	500,690	609,113	730,279	862,601	338,225	627,290	592,133	3,150,528	4,867,661
	300 "	746,838	365,986	380,852	578,145	812,722	1,012,462	360,010	552,169	494,504	3,231,867	4,556,850
	400 "	408,912	149,399	259,513	492,493	702,241	1,008,850	342,674	467,937	301,052	2,822,754	3,724,159
	500 "	225,304	92,897	132,407	239,236	364,634	646,472	240,628	357,474	218,607	1,827,815	2,292,355
	600 "	102,749	42,275	60,474	102,869	168,130	307,903	130,929	227,698	179,077	1,013,737	1,219,355
	700 "	42,267	17,506	24,761	43,234	65,012	111,907	66,979	123,806	116,796	484,500	570,001
	800 "	37,805	18,301	19,504	29,565	27,925	51,598	36,951	69,954	62,635	249,063	316,433
	900 "	22,474	5,778	16,696	20,799	14,958	28,467	13,208	38,061	35,553	130,247	173,520
	1,000 "	14,908	5,208	9,700	9,584	5,399	10,661	5,457	18,470	23,301	63,288	87,780
	1,500 "	28,142	8,932	19,210	20,301	13,494	22,861	11,864	34,693	28,496	111,408	159,851
	2,000 "	6,212	1,838	4,374	16,186	1,036	8,514	4,315	9,022	3,252	26,139	48,537
	2,500 "	3,570	1,236	2,334	2,150	3,005	1,427	697	844	529	6,502	12,222
	2,500万円超	2,512	648	1,864	2,780	3,356	1,509	451	577	469	6,362	11,654
	計	3,446,187	1,643,477	1,802,710	2,527,925	3,314,295	4,496,406	1,753,606	2,966,607	2,550,686	15,081,600	21,055,712
計	100万円以下	895,922	433,492	462,430	470,432	503,749	573,076	251,205	563,387	629,730	2,521,147	3,887,501
	200 "	1,646,416	927,252	719,164	906,235	978,262	1,225,043	454,236	806,775	732,121	4,196,437	6,749,088
	300 "	1,485,913	746,290	739,623	1,150,477	1,479,877	1,724,125	563,243	862,874	688,707	5,318,826	7,955,216
	400 "	1,244,176	437,440	806,736	1,286,251	1,855,689	2,353,730	740,561	996,858	568,883	6,515,721	9,046,148
	500 "	913,070	339,799	573,271	950,045	1,439,383	1,950,347	703,640	1,044,665	589,770	5,727,805	7,590,920
	600 "	551,395	210,159	341,236	569,489	903,270	1,316,646	519,962	848,933	621,547	4,210,358	5,331,242
	700 "	246,108	84,381	161,727	282,561	470,702	781,828	378,842	612,718	606,190	2,850,280	3,378,949
	800 "	186,091	70,932	115,159	187,692	269,300	441,446	232,614	448,713	536,135	1,928,208	2,301,991
	900 "	120,511	49,255	71,256	120,073	137,938	271,559	146,983	324,616	319,298	1,200,394	1,440,978
	1,000 "	74,881	28,928	45,953	63,033	79,476	152,542	106,874	239,021	228,923	806,836	944,750
	1,500 "	147,871	49,836	98,035	145,771	134,813	246,571	148,617	448,253	451,008	1,429,262	1,722,904
	2,000 "	51,759	18,269	33,490	45,915	27,555	58,891	35,930	88,414	68,053	278,843	376,517
	2,500 "	19,753	5,641	14,112	23,358	20,316	21,695	8,845	19,053	11,227	81,136	124,247
	2,500万円超	19,322	4,823	14,499	28,784	30,841	27,915	8,674	15,708	13,328	96,466	144,572
	計	7,603,188	3,406,497	4,196,691	6,230,116	8,331,171	11,145,414	4,300,226	7,319,988	6,064,920	37,161,719	50,995,023

第4表 事業所規模別及び給与階級別の総括表(続)

その6 給与総額(乙欄適用者を除く)

(1年を通じて勤務した給与所得者)

事業所規模	10人未満				10人以上	30人以上					合計	
	性・給与階級	10人以上		30人以上								
		1~4	5~9	30人以上		100人以上	500人以上	1,000人以上	5,000人以上	計		
	百万円	百万円	百万円	百万円	百万円	百万円	百万円	百万円	百万円	百万円	百万円	百万円
男	100万円以下	153,727	81,999	71,728	84,842	77,550	117,885	38,723	95,458	103,645	433,261	671,830
	200 "	814,070	484,030	330,040	459,587	387,138	551,748	178,575	269,397	205,284	1,592,141	2,865,798
	300 "	1,882,949	961,561	921,388	1,461,489	1,706,061	1,811,061	513,130	790,521	485,258	5,306,032	8,650,470
	400 "	2,932,420	1,014,754	1,917,666	2,790,844	4,054,064	4,754,231	1,412,131	1,875,976	948,607	13,045,008	18,768,272
	500 "	3,079,180	1,106,962	1,972,218	3,181,765	4,808,251	5,845,304	2,084,666	3,093,933	1,674,013	17,506,167	23,767,112
	600 "	2,479,421	932,676	1,546,745	2,555,669	4,014,946	5,516,184	2,133,976	3,404,033	2,434,055	17,503,195	22,538,285
	700 "	1,321,758	433,870	887,888	1,547,328	2,618,238	4,326,369	2,021,257	3,167,968	3,174,123	15,307,956	18,177,042
	800 "	1,103,883	391,727	712,156	1,180,385	1,804,091	2,906,683	1,463,091	2,835,839	3,535,886	12,545,589	14,829,857
	900 "	836,416	370,279	466,137	842,529	1,040,007	2,055,444	1,130,107	2,429,981	2,409,851	9,065,391	10,744,336
	1,000 "	572,684	227,701	344,984	508,460	703,118	1,340,760	961,271	2,091,606	1,945,805	7,042,559	8,123,703
	1,500 "	1,437,060	486,349	950,711	1,496,608	1,438,123	2,635,877	1,602,693	4,858,357	5,029,168	15,564,219	18,497,887
	2,000 "	783,734	283,532	500,202	512,739	464,282	863,901	562,958	1,387,337	1,103,938	4,382,416	5,678,889
	2,500 "	360,585	96,563	264,022	473,890	389,729	452,330	179,417	419,299	251,165	1,691,940	2,526,415
	2,500万円超	692,880	237,259	455,621	1,159,748	1,320,342	1,182,347	362,507	596,122	468,680	3,929,998	5,782,627
	計	18,450,768	7,109,262	11,341,506	18,255,884	24,825,940	34,360,123	14,644,502	27,315,827	23,769,479	124,915,871	161,622,523
女	100万円以下	573,518	271,151	302,366	297,048	327,780	342,036	163,389	357,073	401,709	1,591,987	2,462,553
	200 "	1,587,945	886,380	701,565	861,338	1,040,331	1,246,466	485,312	900,187	833,991	4,506,287	6,955,570
	300 "	1,880,114	924,414	955,700	1,453,631	2,055,661	2,549,993	899,728	1,371,618	1,211,817	8,088,816	11,422,561
	400 "	1,425,664	524,802	900,862	1,707,097	2,439,228	3,507,069	1,194,511	1,625,253	1,035,748	9,801,809	12,934,570
	500 "	1,005,515	414,187	591,328	1,059,138	1,612,387	2,869,096	1,070,876	1,600,139	976,947	8,129,445	10,194,097
	600 "	572,612	235,762	336,850	564,243	918,490	1,672,993	710,903	1,240,324	980,055	5,522,766	6,659,621
	700 "	276,080	114,341	161,739	279,461	416,868	720,570	432,331	798,410	751,082	3,119,261	3,674,802
	800 "	281,857	135,287	146,570	221,075	207,295	384,993	274,669	520,888	464,242	1,852,086	2,355,019
	900 "	191,870	49,318	142,552	176,093	126,974	240,659	111,427	321,397	300,484	1,100,940	1,468,903
	1,000 "	143,014	49,556	93,459	90,770	51,174	101,282	51,587	174,329	219,700	598,072	831,856
	1,500 "	325,796	98,533	227,263	246,843	158,497	274,454	137,038	405,468	333,377	1,308,833	1,881,472
	2,000 "	107,453	30,830	76,623	280,507	18,636	150,886	73,772	152,873	54,370	450,538	838,498
	2,500 "	81,491	26,772	54,719	49,435	67,371	31,910	14,929	19,628	12,816	146,654	277,580
	2,500万円超	85,895	16,755	69,140	107,014	146,096	60,529	20,358	23,504	17,308	267,794	460,703
	計	8,538,825	3,778,089	4,760,736	7,393,692	9,586,787	14,152,935	5,640,828	9,511,092	7,593,645	46,485,288	62,417,805
計	100万円以下	727,244	353,150	374,094	381,890	405,330	459,921	202,112	452,531	505,355	2,025,249	3,134,383
	200 "	2,402,016	1,370,410	1,031,605	1,320,925	1,427,469	1,798,214	663,887	1,169,584	1,039,274	6,098,427	9,821,368
	300 "	3,763,064	1,885,976	1,877,088	2,915,119	3,761,722	4,361,054	1,412,858	2,162,139	1,697,075	13,394,848	20,073,031
	400 "	4,358,084	1,539,556	2,818,528	4,497,941	6,493,292	8,261,300	2,606,642	3,501,228	1,984,355	22,846,817	31,702,842
	500 "	4,084,695	1,521,149	2,563,546	4,240,902	6,420,638	8,714,400	3,155,542	4,694,072	2,650,959	25,635,611	33,961,208
	600 "	3,052,033	1,168,438	1,883,595	3,119,912	4,933,437	7,189,178	2,844,879	4,644,358	3,414,110	23,025,961	29,197,906
	700 "	1,597,838	548,212	1,049,627	1,826,789	3,035,106	5,046,940	2,453,588	3,966,378	3,925,205	18,427,217	21,851,844
	800 "	1,385,741	527,015	858,726	1,401,460	2,011,387	3,291,675	1,737,759	3,356,726	4,000,127	14,397,675	17,184,876
	900 "	1,028,285	419,597	608,689	1,018,622	1,166,981	2,296,102	1,241,534	2,751,378	2,710,336	10,166,331	12,213,239
	1,000 "	715,699	277,256	438,442	599,230	754,291	1,442,042	1,012,858	2,265,935	2,165,504	7,640,631	8,955,559
	1,500 "	1,762,856	584,882	1,177,974	1,743,451	1,596,620	2,910,330	1,739,731	5,263,825	5,362,545	16,873,052	20,379,359
	2,000 "	891,187	314,362	576,825	793,246	482,919	1,014,787	636,730	1,540,210	1,158,309	4,832,954	6,517,388
	2,500 "	442,076	123,335	318,741	523,325	457,100	484,240	194,346	438,927	263,981	1,838,595	2,803,995
	2,500万円超	778,775	254,014	524,762	1,266,763	1,466,438	1,242,876	382,865	619,627	485,988	4,197,792	6,243,330
	計	26,989,593	10,887,351	16,102,242	25,649,576	34,412,727	48,513,058	20,285,331	36,826,919	31,363,124	171,401,159	224,040,328

その7 平均給与(乙欄適用者を除く)

(1年を通じて勤務した給与所得者)

事業所規模 性・給与階級	10人未満				10人以上	30人以上					合計	
	1~4		5~9			30人以上	100人以上	500人以上	1,000人以上	5,000人以上		計
	千円	千円	千円	千円								
男	100万円以下	771	764	779	779	763	776	775	765	765	769	770
	200 "	1,512	1,513	1,511	1,547	1,561	1,522	1,539	1,501	1,466	1,522	1,523
	300 "	2,548	2,528	2,568	2,554	2,557	2,545	2,525	2,544	2,499	2,542	2,545
	400 "	3,511	3,523	3,504	3,516	3,515	3,535	3,549	3,547	3,542	3,532	3,527
	500 "	4,477	4,483	4,474	4,476	4,474	4,483	4,502	4,502	4,510	4,489	4,486
	600 "	5,526	5,555	5,509	5,477	5,461	5,468	5,485	5,479	5,501	5,476	5,481
	700 "	6,484	6,488	6,483	6,465	6,454	6,458	6,481	6,480	6,486	6,471	6,471
	800 "	7,444	7,443	7,445	7,465	7,474	7,456	7,478	7,487	7,468	7,471	7,469
	900 "	8,532	8,517	8,544	8,487	8,457	8,455	8,448	8,480	8,493	8,471	8,477
	1,000 "	9,549	9,600	9,516	9,513	9,492	9,450	9,478	9,484	9,463	9,472	9,480
	1,500 "	12,003	11,890	12,061	11,928	11,854	11,783	11,720	11,748	11,903	11,810	11,834
	2,000 "	17,207	17,256	17,180	17,247	17,508	17,149	17,807	17,475	17,036	17,342	17,315
	2,500 "	22,282	21,921	22,417	22,345	22,513	22,317	22,020	23,027	23,478	22,670	22,552
	2,500万円超	41,218	56,828	36,060	44,599	48,039	44,776	44,085	39,397	36,448	43,616	43,505
	計	4,438	4,032	4,738	4,931	4,948	5,168	5,751	6,275	6,764	5,657	5,398
女	100万円以下	823	831	816	822	815	812	812	814	813	813	817
	200 "	1,433	1,459	1,401	1,414	1,425	1,445	1,435	1,435	1,408	1,430	1,429
	300 "	2,517	2,526	2,509	2,514	2,529	2,519	2,499	2,484	2,451	2,503	2,507
	400 "	3,486	3,513	3,471	3,466	3,473	3,476	3,486	3,473	3,440	3,472	3,473
	500 "	4,463	4,459	4,466	4,427	4,422	4,438	4,450	4,476	4,469	4,448	4,447
	600 "	5,573	5,577	5,570	5,485	5,463	5,434	5,430	5,447	5,473	5,448	5,462
	700 "	6,532	6,532	6,532	6,464	6,412	6,439	6,455	6,449	6,431	6,438	6,447
	800 "	7,456	7,392	7,515	7,478	7,423	7,461	7,433	7,446	7,412	7,436	7,442
	900 "	8,537	8,535	8,538	8,466	8,489	8,454	8,436	8,444	8,452	8,453	8,465
	1,000 "	9,593	9,515	9,635	9,471	9,478	9,500	9,453	9,439	9,429	9,450	9,477
	1,500 "	11,577	11,031	11,830	12,159	11,746	12,005	11,551	11,687	11,699	11,748	11,770
	2,000 "	17,298	16,774	17,518	17,330	17,989	17,722	17,097	16,945	16,719	17,236	17,275
	2,500 "	22,827	21,660	23,444	22,993	22,420	22,362	21,419	23,256	24,227	22,555	22,711
	2,500万円超	34,194	25,857	37,092	38,494	43,533	40,112	45,139	40,735	36,904	42,093	39,532
	計	2,478	2,299	2,641	2,925	2,893	3,148	3,217	3,206	2,977	3,082	2,964
計	100万円以下	812	815	809	812	805	803	805	803	802	803	806
	200 "	1,459	1,478	1,434	1,458	1,459	1,468	1,462	1,450	1,420	1,453	1,455
	300 "	2,532	2,527	2,538	2,534	2,542	2,529	2,508	2,506	2,464	2,518	2,523
	400 "	3,503	3,519	3,494	3,497	3,499	3,510	3,520	3,512	3,488	3,506	3,505
	500 "	4,474	4,477	4,472	4,464	4,461	4,468	4,485	4,493	4,495	4,476	4,474
	600 "	5,535	5,560	5,520	5,478	5,462	5,460	5,471	5,471	5,493	5,469	5,477
	700 "	6,492	6,497	6,490	6,465	6,448	6,455	6,477	6,473	6,475	6,465	6,467
	800 "	7,447	7,430	7,457	7,467	7,469	7,457	7,471	7,481	7,461	7,467	7,465
	900 "	8,533	8,519	8,542	8,483	8,460	8,455	8,447	8,476	8,488	8,469	8,476
	1,000 "	9,558	9,584	9,541	9,507	9,491	9,453	9,477	9,480	9,460	9,470	9,479
	1,500 "	11,922	11,736	12,016	11,960	11,843	11,803	11,706	11,743	11,890	11,805	11,828
	2,000 "	17,218	17,207	17,224	17,276	17,526	17,232	17,721	17,420	17,021	17,332	17,310
	2,500 "	22,380	21,864	22,586	22,405	22,499	22,320	21,972	23,037	23,513	22,661	22,568
	2,500万円超	40,305	52,667	36,193	44,009	47,548	44,524	44,139	39,447	36,464	43,516	43,185
	計	3,550	3,196	3,837	4,117	4,131	4,353	4,717	5,031	5,171	4,612	4,393

第4表 事業所規模別及び給与階級別の総括表(続)

その8 1年未満勤続の給与所得者数(乙欄適用者を除く)

事業所規模 性・給与階級	10人未満			10人以上	30人以上						合計	
	10人未満	30人以上			30人以上					計		
		1~4	5~9		30人以上	100人以上	500人以上	1,000人以上	5,000人以上			
男	人	人	人	人	人	人	人	人	人	人	人	人
100万円以下	232,887	88,031	144,856	175,496	161,532	180,265	59,846	167,424	265,845	834,912	1,243,295	
200 "	40,446	17,216	23,230	41,060	48,198	79,727	21,868	44,954	38,296	233,043	314,549	
300 "	27,509	8,022	19,487	46,001	46,187	84,499	38,275	66,304	52,571	287,836	361,346	
400 "	14,022	6,426	7,596	24,827	32,057	45,674	11,234	27,418	19,414	135,797	174,646	
500 "	8,553	3,253	5,300	11,041	19,293	20,365	6,391	11,895	7,971	65,915	85,509	
600 "	3,646	1,274	2,372	7,038	6,473	9,086	4,026	7,749	5,801	33,135	43,819	
700 "	2,843	435	2,408	2,176	6,278	5,359	2,392	3,533	2,951	20,513	25,532	
800 "	1,677	371	1,306	2,018	1,276	4,068	1,350	4,118	1,996	12,808	16,503	
900 "	436	-	436	363	1,658	2,704	321	2,267	1,921	8,871	9,670	
1,000 "	851	426	425	49	1,937	730	1,469	2,339	653	7,128	8,028	
1,500 "	2,721	871	1,850	1,836	1,331	5,017	2,569	5,152	2,369	16,438	20,995	
2,000 "	404	398	6	51	1,174	1,001	494	2,201	850	5,720	6,175	
2,500 "	9	4	5	533	264	201	122	317	204	1,108	1,650	
2,500万円超	9	2	7	302	123	181	136	199	204	843	1,154	
計	336,013	126,729	209,284	312,791	327,781	438,877	150,493	345,870	401,046	1,664,067	2,312,871	
女	人	人	人	人	人	人	人	人	人	人	人	人
100万円以下	447,474	148,599	298,875	319,914	309,138	405,578	135,260	313,586	495,395	1,658,957	2,426,345	
200 "	47,920	22,756	25,164	39,695	69,804	96,701	36,108	57,316	81,464	341,393	429,008	
300 "	19,997	7,873	12,124	38,095	53,356	90,673	33,409	60,792	52,907	291,137	349,229	
400 "	6,400	2,061	4,339	7,996	14,246	28,546	7,707	19,799	23,699	93,997	108,393	
500 "	2,170	868	1,302	3,657	5,098	7,524	2,859	5,833	5,196	26,510	32,337	
600 "	434	434	-	968	2,091	3,623	1,014	3,090	1,246	11,064	12,466	
700 "	434	-	434	730	30	742	1,028	854	342	2,996	4,160	
800 "	-	-	-	204	450	670	250	775	-	2,145	2,349	
900 "	-	-	-	-	4	981	3	502	560	2,050	2,050	
1,000 "	-	-	-	356	22	26	3	175	385	611	967	
1,500 "	1	-	1	-	349	69	12	332	185	947	948	
2,000 "	-	-	-	-	334	299	-	192	-	825	825	
2,500 "	2	2	-	280	1	21	8	13	15	58	340	
2,500万円超	-	-	-	1	84	2	8	16	26	136	137	
計	524,832	182,593	342,239	411,896	455,007	635,455	217,669	463,275	661,420	2,432,826	3,369,554	
計	人	人	人	人	人	人	人	人	人	人	人	人
100万円以下	680,361	236,630	443,731	495,410	470,670	585,843	195,106	481,010	761,240	2,493,869	3,669,640	
200 "	88,366	39,972	48,394	80,755	118,002	176,428	57,976	102,270	119,760	574,436	743,557	
300 "	47,506	15,895	31,611	84,096	99,543	175,172	71,684	127,096	105,478	578,973	710,575	
400 "	20,422	8,487	11,935	32,823	46,303	74,220	18,941	47,217	43,113	229,794	283,039	
500 "	10,723	4,121	6,602	14,698	24,391	27,889	9,250	17,728	13,167	92,425	117,846	
600 "	4,080	1,708	2,372	8,006	8,564	12,709	5,040	10,839	7,047	44,199	56,285	
700 "	3,277	435	2,842	2,906	6,308	6,101	3,420	4,387	3,293	23,509	29,692	
800 "	1,677	371	1,306	2,222	1,726	4,738	1,600	4,893	1,996	14,953	18,852	
900 "	436	-	436	363	1,662	3,685	324	2,769	2,481	10,921	11,720	
1,000 "	851	426	425	405	1,959	756	1,472	2,514	1,038	7,739	8,995	
1,500 "	2,722	871	1,851	1,836	1,680	5,086	2,581	5,484	2,554	17,385	21,943	
2,000 "	404	398	6	51	1,508	1,300	494	2,393	850	6,545	7,000	
2,500 "	11	6	5	813	265	222	130	330	219	1,166	1,990	
2,500万円超	9	2	7	303	207	183	144	215	230	979	1,291	
計	860,845	309,322	551,523	724,687	782,788	1,074,332	368,162	809,145	1,062,466	4,096,893	5,682,425	

第5表 事業所規模別及び給与階級別の給与所得者数・給与額

その1 事業所規模 1～4人

(1年を通じて勤務した給与所得者)

区分 性・給与階級	平均年齢	平均勤続 年数	給与所得 者数	給 料・手 当		賞 与		給 与		
				総 額	平 均	総 額	平 均	総 額	平 均	
	歳	年	人	百万円	千円	百万円	千円	百万円	千円	
男	100万円以下	62.5	17.0	142,514	107,265	753	1,179	8	108,444	761
	200 "	59.4	19.7	361,169	536,891	1,487	4,244	12	541,135	1,498
	300 "	54.7	17.6	402,501	994,784	2,472	24,322	60	1,019,106	2,532
	400 "	51.3	16.1	300,213	1,008,347	3,359	49,181	164	1,057,528	3,523
	500 "	52.3	18.0	252,387	1,080,864	4,283	51,344	203	1,132,208	4,486
	600 "	53.8	18.2	173,759	914,917	5,265	51,527	297	966,445	5,562
	700 "	53.3	18.7	69,756	420,737	6,032	32,422	465	453,159	6,496
	800 "	52.7	16.8	55,016	386,193	7,020	23,381	425	409,574	7,445
	900 "	51.4	15.3	45,916	372,597	8,115	18,842	410	391,439	8,525
	1,000 "	56.8	16.4	24,886	233,801	9,395	5,097	205	238,898	9,600
	1,500 "	56.2	17.3	43,391	483,158	11,135	33,088	763	516,246	11,898
	2,000 "	52.8	13.4	16,434	270,018	16,430	13,554	825	283,572	17,255
	2,500 "	60.4	17.1	4,405	91,069	20,674	5,494	1,247	96,563	21,921
	2,500万円超	55.8	20.4	4,175	237,198	56,814	61	15	237,259	56,828
計	55.1	17.7	1,896,522	7,137,838	3,764	313,738	165	7,451,576	3,929	
女	100万円以下	59.1	17.0	361,895	295,541	817	3,477	10	299,018	826
	200 "	58.3	18.2	646,906	919,218	1,421	21,842	34	941,060	1,455
	300 "	54.3	16.4	384,382	912,441	2,374	59,872	156	972,313	2,530
	400 "	53.5	16.2	153,770	491,350	3,195	49,189	320	540,540	3,515
	500 "	53.3	17.5	97,131	393,249	4,049	40,696	419	433,945	4,468
	600 "	56.3	17.0	44,901	231,892	5,165	18,702	417	250,594	5,581
	700 "	55.4	17.1	18,770	107,319	5,718	15,624	832	122,943	6,550
	800 "	57.3	17.6	20,199	135,975	6,732	13,290	658	149,265	7,390
	900 "	59.4	26.0	7,602	57,610	7,578	7,353	967	64,963	8,546
	1,000 "	58.7	18.4	5,208	46,672	8,962	2,884	554	49,556	9,515
	1,500 "	59.4	20.5	10,198	109,057	10,694	6,959	682	116,017	11,376
	2,000 "	54.3	17.3	1,838	30,408	16,544	422	230	30,830	16,774
	2,500 "	48.8	10.7	1,236	26,184	21,184	588	476	26,772	21,660
	2,500万円超	44.0	12.0	648	16,755	25,857	-	-	16,755	25,857
計	56.8	17.3	1,754,684	3,773,671	2,151	240,900	137	4,014,570	2,288	
計	100万円以下	60.0	17.0	504,409	402,806	799	4,656	9	407,462	808
	200 "	58.7	18.7	1,008,075	1,456,109	1,444	26,086	26	1,482,196	1,470
	300 "	54.5	17.0	786,883	1,907,225	2,424	84,194	107	1,991,419	2,531
	400 "	52.1	16.1	453,983	1,499,697	3,303	98,371	217	1,598,068	3,520
	500 "	52.5	17.9	349,518	1,474,112	4,218	92,040	263	1,566,152	4,481
	600 "	54.3	18.0	218,660	1,146,810	5,245	70,229	321	1,217,039	5,566
	700 "	53.8	18.4	88,526	528,056	5,965	48,046	543	576,102	6,508
	800 "	53.9	17.0	75,215	522,168	6,942	36,672	488	558,839	7,430
	900 "	52.6	16.8	53,518	430,207	8,039	26,195	489	456,402	8,528
	1,000 "	57.1	16.7	30,094	280,472	9,320	7,981	265	288,453	9,585
	1,500 "	56.8	17.9	53,589	592,215	11,051	40,047	747	632,262	11,798
	2,000 "	52.9	13.8	18,272	300,425	16,442	13,977	765	314,402	17,207
	2,500 "	57.9	15.7	5,641	117,253	20,786	6,082	1,078	123,335	21,864
	2,500万円超	54.2	19.3	4,823	253,953	52,655	61	13	254,014	52,667
計	55.9	17.5	3,651,206	10,911,508	2,988	554,638	152	11,466,146	3,140	

第5表 事業所規模別及び給与階級別の給与所得者数・給与額(続)

その2 事業所規模 5～9人

(1年を通じて勤務した給与所得者)

性・給与階級	区分	平均年齢	平均勤続 年数	給与所得 者数	給料・手当		賞与		給与	
					総額	平均	総額	平均	総額	平均
		歳	年	人	百万円	千円	百万円	千円	百万円	千円
男	100万円以下	61.1	13.0	127,315	95,853	753	1,545	12	97,398	765
	200 "	58.7	16.7	255,675	373,962	1,463	7,334	29	381,296	1,491
	300 "	51.5	13.8	379,742	945,585	2,490	28,389	75	973,974	2,565
	400 "	48.4	12.3	559,223	1,846,705	3,302	112,871	202	1,959,577	3,504
	500 "	49.1	14.5	447,353	1,851,888	4,140	150,391	336	2,002,279	4,476
	600 "	50.3	16.2	286,157	1,447,229	5,057	130,096	455	1,577,324	5,512
	700 "	50.6	17.0	138,791	812,728	5,856	87,295	629	900,023	6,485
	800 "	53.1	18.2	96,671	669,704	6,928	49,995	517	719,699	7,445
	900 "	51.1	18.0	55,672	448,724	8,060	26,751	481	475,475	8,541
	1,000 "	51.7	16.7	38,846	341,895	8,801	27,820	716	369,715	9,517
	1,500 "	55.4	19.6	82,860	941,520	11,363	56,809	686	998,329	12,048
	2,000 "	56.2	19.1	29,749	488,857	16,433	22,750	765	511,607	17,197
	2,500 "	57.8	17.5	11,778	262,867	22,318	1,155	98	264,022	22,417
	2,500万円超	57.4	18.8	12,635	419,836	33,228	35,786	2,832	455,621	36,060
計		51.7	14.9	2,522,467	10,947,354	4,340	738,987	293	11,686,340	4,633
女	100万円以下	53.9	11.3	419,899	337,331	803	4,629	11	341,960	814
	200 "	53.0	13.0	527,951	717,819	1,360	20,712	39	738,531	1,399
	300 "	48.2	11.6	389,380	893,458	2,295	83,811	215	977,268	2,510
	400 "	48.6	12.6	268,597	821,014	3,057	111,358	415	932,372	3,471
	500 "	52.5	15.8	138,093	543,875	3,938	73,431	532	617,307	4,470
	600 "	53.0	16.7	61,107	308,796	5,053	31,286	512	340,082	5,565
	700 "	54.0	18.4	25,303	145,229	5,740	20,085	794	165,314	6,533
	800 "	52.2	14.7	19,504	135,082	6,926	11,488	589	146,570	7,515
	900 "	55.9	15.4	17,359	137,972	7,948	10,551	608	148,523	8,556
	1,000 "	51.9	18.0	10,363	80,175	7,737	19,653	1,896	99,828	9,633
	1,500 "	53.1	16.7	20,384	210,984	10,350	29,199	1,432	240,183	11,783
	2,000 "	55.5	21.7	4,374	70,183	16,045	6,440	1,472	76,623	17,518
	2,500 "	59.0	17.9	2,334	54,719	23,444	-	-	54,719	23,444
	2,500万円超	60.1	22.3	1,864	66,148	35,487	2,992	1,605	69,140	37,092
計		51.6	12.8	1,906,512	4,522,785	2,372	425,634	223	4,948,419	2,596
計	100万円以下	55.6	11.7	547,214	433,184	792	6,174	11	439,358	803
	200 "	54.8	14.2	783,626	1,091,781	1,393	28,046	36	1,119,827	1,429
	300 "	49.8	12.7	769,122	1,839,043	2,391	112,200	146	1,951,243	2,537
	400 "	48.5	12.4	827,820	2,667,719	3,223	224,229	271	2,891,948	3,493
	500 "	49.9	14.8	585,446	2,395,763	4,092	223,823	382	2,619,586	4,475
	600 "	50.8	16.2	347,264	1,756,025	5,057	161,382	465	1,917,406	5,521
	700 "	51.1	17.2	164,094	957,957	5,838	107,380	654	1,065,337	6,492
	800 "	53.0	17.6	116,175	804,786	6,927	61,483	529	866,269	7,457
	900 "	52.2	17.4	73,031	586,697	8,034	37,301	511	623,998	8,544
	1,000 "	51.7	17.0	49,209	422,070	8,577	47,473	965	469,543	9,542
	1,500 "	54.9	19.0	103,244	1,152,504	11,163	86,007	833	1,238,512	11,996
	2,000 "	56.1	19.4	34,123	559,040	16,383	29,190	855	588,230	17,239
	2,500 "	58.0	17.6	14,112	317,586	22,505	1,155	82	318,741	22,586
	2,500万円超	57.7	19.2	14,499	485,983	33,518	38,778	2,675	524,762	36,193
計		51.7	14.0	4,428,979	15,470,139	3,493	1,164,620	263	16,634,759	3,756

その3 事業所規模 10人未満

(1年を通じて勤務した給与所得者)

区 分 性・給与階級	平均年齢	平均勤続 年 数	給与所得 者 数	給 料・手 当		賞 与		給 与		
				総 額	平 均	総 額	平 均	総 額	平 均	
	歳	年	人	百万円	千円	百万円	千円	百万円	千円	
男	100万円以下	61.8	15.1	269,829	203,118	753	2,724	10	205,842	763
	200 "	59.1	18.4	616,844	910,853	1,477	11,578	19	922,431	1,495
	300 "	53.1	15.7	782,243	1,940,369	2,481	52,711	67	1,993,080	2,548
	400 "	49.4	13.6	859,436	2,855,052	3,322	162,052	189	3,017,105	3,511
	500 "	50.2	15.7	699,740	2,932,751	4,191	201,735	288	3,134,487	4,480
	600 "	51.6	16.9	459,916	2,362,146	5,136	181,623	395	2,543,769	5,531
	700 "	51.5	17.6	208,547	1,233,465	5,915	119,717	574	1,353,182	6,489
	800 "	53.0	17.7	151,687	1,055,897	6,961	73,376	484	1,129,274	7,445
	900 "	51.2	16.8	101,588	821,321	8,085	45,593	449	866,914	8,534
	1,000 "	53.7	16.6	63,732	575,696	9,033	32,917	516	608,613	9,550
	1,500 "	55.7	18.8	126,251	1,424,678	11,284	89,896	712	1,514,575	11,997
	2,000 "	55.0	17.1	46,183	758,875	16,432	36,304	786	795,179	17,218
	2,500 "	58.5	17.4	16,183	353,936	21,871	6,649	411	360,585	22,282
	2,500万円超	57.0	19.2	16,810	657,033	39,086	35,847	2,132	692,880	41,218
計	53.2	16.1	4,418,989	18,085,191	4,093	1,052,725	238	19,137,916	4,331	
女	100万円以下	56.3	14.0	781,794	632,872	810	8,106	10	640,978	820
	200 "	55.9	15.9	1,174,857	1,637,037	1,393	42,554	36	1,679,591	1,430
	300 "	51.2	13.9	773,762	1,805,899	2,334	143,683	186	1,949,582	2,520
	400 "	50.4	13.9	422,367	1,312,364	3,107	160,547	380	1,472,912	3,487
	500 "	52.8	16.5	235,224	937,124	3,984	114,127	485	1,051,251	4,469
	600 "	54.4	16.8	106,008	540,688	5,100	49,988	472	590,676	5,572
	700 "	54.6	17.8	44,073	252,548	5,730	35,709	810	288,257	6,540
	800 "	54.8	16.2	39,703	271,057	6,827	24,778	624	295,835	7,451
	900 "	56.9	18.7	24,961	195,582	7,836	17,904	717	213,486	8,553
	1,000 "	54.2	18.1	15,571	126,846	8,146	22,537	1,447	149,384	9,594
	1,500 "	55.2	18.0	30,582	320,041	10,465	36,158	1,182	356,199	11,647
	2,000 "	55.1	20.4	6,212	100,591	16,193	6,862	1,105	107,453	17,298
	2,500 "	55.5	15.4	3,570	80,902	22,662	588	165	81,491	22,827
	2,500万円超	56.0	19.6	2,512	82,903	33,003	2,992	1,191	85,895	34,194
計	54.1	15.0	3,661,196	8,296,455	2,266	666,534	182	8,962,989	2,448	
計	100万円以下	57.7	14.3	1,051,623	835,990	795	10,830	10	846,820	805
	200 "	57.0	16.7	1,791,701	2,547,890	1,422	54,132	30	2,602,023	1,452
	300 "	52.2	14.8	1,556,005	3,746,268	2,408	196,394	126	3,942,662	2,534
	400 "	49.7	13.7	1,281,803	4,167,417	3,251	322,600	252	4,490,016	3,503
	500 "	50.9	15.9	934,964	3,869,875	4,139	315,863	338	4,185,738	4,477
	600 "	52.2	16.9	565,924	2,902,834	5,129	231,611	409	3,134,445	5,539
	700 "	52.1	17.6	252,620	1,486,013	5,882	155,426	615	1,641,439	6,498
	800 "	53.4	17.4	191,390	1,326,954	6,933	98,154	513	1,425,108	7,446
	900 "	52.3	17.1	126,549	1,016,904	8,036	63,497	502	1,080,400	8,537
	1,000 "	53.8	16.9	79,303	702,542	8,859	55,455	699	757,997	9,558
	1,500 "	55.6	18.7	156,833	1,744,719	11,125	126,054	804	1,870,774	11,928
	2,000 "	55.0	17.5	52,395	859,465	16,404	43,167	824	902,632	17,227
	2,500 "	58.0	17.0	19,753	434,838	22,014	7,237	366	442,076	22,380
	2,500万円超	56.9	19.3	19,322	739,936	38,295	38,839	2,010	778,775	40,305
計	53.6	15.6	8,080,185	26,381,647	3,265	1,719,258	213	28,100,905	3,478	

第5表 事業所規模別及び給与階級別の給与所得者数・給与額(続)

その4 事業所規模 10人以上

(1年を通じて勤務した給与所得者)

性・給与階級	区分	平均年齢	平均勤続 年数	給与所得 者数	給料・手当		賞与		給与	
					総額	平均	総額	平均	総額	平均
		歳	年	人	百万円	千円	百万円	千円	百万円	千円
男	100万円以下	52.1	8.5	135,315	101,987	754	2,700	20	104,687	774
	200 "	56.5	10.7	328,980	494,674	1,504	10,646	32	505,320	1,536
	300 "	47.7	9.7	589,991	1,435,351	2,433	70,289	119	1,505,639	2,552
	400 "	46.1	10.7	802,956	2,587,850	3,223	235,758	294	2,823,608	3,517
	500 "	46.2	13.1	714,381	2,835,832	3,970	362,434	507	3,198,266	4,477
	600 "	48.1	14.6	471,807	2,276,375	4,825	308,444	654	2,584,819	5,479
	700 "	48.8	15.8	242,416	1,333,883	5,502	233,722	964	1,567,604	6,467
	800 "	49.6	17.1	160,299	1,042,687	6,505	153,581	958	1,196,268	7,463
	900 "	51.7	17.7	100,315	734,276	7,320	117,075	1,167	851,351	8,487
	1,000 "	52.1	18.5	55,586	468,232	8,424	60,503	1,088	528,735	9,512
	1,500 "	55.1	21.5	132,864	1,474,075	11,095	117,188	882	1,591,263	11,977
	2,000 "	54.6	18.7	31,973	515,877	16,135	37,776	1,182	553,653	17,316
	2,500 "	58.9	23.5	21,208	453,577	21,387	20,313	958	473,890	22,345
	2,500万円超	59.0	22.0	26,004	1,127,960	43,376	31,789	1,222	1,159,748	44,599
計	48.8	12.9	3,814,095	16,882,632	4,426	1,762,219	462	18,644,852	4,888	
女	100万円以下	50.7	7.9	392,269	314,752	802	5,711	15	320,463	817
	200 "	50.4	9.1	626,438	857,645	1,369	29,176	47	886,821	1,416
	300 "	45.4	9.1	583,947	1,335,518	2,287	131,460	225	1,466,977	2,512
	400 "	43.9	9.6	494,487	1,481,930	2,997	232,182	470	1,714,112	3,466
	500 "	47.9	13.2	242,286	913,916	3,772	158,872	656	1,072,789	4,428
	600 "	50.6	15.9	104,858	496,507	4,735	78,660	750	575,166	5,485
	700 "	52.7	18.3	44,816	247,954	5,533	42,064	939	290,018	6,471
	800 "	52.9	17.2	29,567	192,709	6,518	28,384	960	221,093	7,478
	900 "	54.6	19.5	20,799	155,705	7,486	20,388	980	176,093	8,466
	1,000 "	54.3	21.6	9,584	80,002	8,347	10,769	1,124	90,770	9,471
	1,500 "	57.2	21.1	20,320	218,388	10,747	28,712	1,413	247,100	12,160
	2,000 "	58.3	16.2	16,736	278,458	16,638	10,965	655	289,424	17,293
	2,500 "	62.8	27.7	2,150	48,318	22,473	1,117	520	49,435	22,993
	2,500万円超	53.2	14.9	2,780	104,415	37,559	2,599	935	107,014	38,494
計	48.1	10.2	2,591,037	6,726,216	2,596	781,059	301	7,507,275	2,897	
計	100万円以下	51.0	8.1	527,584	416,739	790	8,411	16	425,150	806
	200 "	52.5	9.6	955,418	1,352,319	1,415	39,822	42	1,392,141	1,457
	300 "	46.5	9.4	1,173,938	2,770,868	2,360	201,748	172	2,972,617	2,532
	400 "	45.2	10.3	1,297,443	4,069,780	3,137	467,940	361	4,537,720	3,497
	500 "	46.6	13.2	956,667	3,749,748	3,920	521,306	545	4,271,054	4,465
	600 "	48.5	14.9	576,665	2,772,881	4,808	387,104	671	3,159,985	5,480
	700 "	49.5	16.2	287,232	1,581,836	5,507	275,786	960	1,857,622	6,467
	800 "	50.1	17.1	189,866	1,235,395	6,507	181,965	958	1,417,361	7,465
	900 "	52.2	18.0	121,114	889,981	7,348	137,463	1,135	1,027,444	8,483
	1,000 "	52.4	19.0	65,170	548,233	8,412	71,272	1,094	619,505	9,506
	1,500 "	55.4	21.4	153,184	1,692,463	11,049	145,900	952	1,838,363	12,001
	2,000 "	55.9	17.9	48,709	794,335	16,308	48,742	1,001	843,077	17,308
	2,500 "	59.3	23.9	23,358	501,894	21,487	21,431	917	523,325	22,405
	2,500万円超	58.4	21.3	28,784	1,232,374	42,815	34,388	1,195	1,266,763	44,009
計	48.5	11.8	6,405,132	23,608,848	3,686	2,543,279	397	26,152,127	4,083	

その5 事業所規模 30人以上

(1年を通じて勤務した給与所得者)

区 分 性・給与階級	平均年齢	平均勤続 年 数	給与所得 者 数	給 料・手 当		賞 与		給 与		
				総 額	平 均	総 額	平 均	総 額	平 均	
	歳	年	人	百万円	千円	百万円	千円	百万円	千円	
男	100万円以下	52.0	5.5	134,374	99,859	743	2,286	17	102,145	760
	200 "	55.3	8.5	284,060	427,392	1,505	10,390	37	437,783	1,541
	300 "	46.9	8.6	685,252	1,652,976	2,412	96,126	140	1,749,102	2,552
	400 "	43.5	9.6	1,162,087	3,650,556	3,141	432,598	372	4,083,155	3,514
	500 "	44.4	11.9	1,081,452	4,201,067	3,885	637,874	590	4,838,940	4,474
	600 "	46.3	14.7	737,735	3,417,415	4,632	611,902	829	4,029,317	5,462
	700 "	48.1	16.6	406,589	2,175,334	5,350	448,582	1,103	2,623,916	6,453
	800 "	49.7	17.8	242,297	1,473,181	6,080	337,861	1,394	1,811,042	7,474
	900 "	51.2	18.4	123,860	857,811	6,926	189,802	1,532	1,047,613	8,458
	1,000 "	53.1	20.1	74,625	590,686	7,915	117,691	1,577	708,377	9,492
	1,500 "	53.2	19.3	124,911	1,306,053	10,456	177,612	1,422	1,483,665	11,878
	2,000 "	56.0	18.8	27,655	453,426	16,396	29,549	1,068	482,975	17,464
	2,500 "	57.7	22.3	17,311	363,981	21,026	25,747	1,487	389,729	22,513
	2,500万円超	56.7	21.5	27,485	1,177,869	42,855	142,473	5,184	1,320,342	48,039
計	46.8	12.2	5,129,693	21,847,606	4,259	3,260,495	636	25,108,101	4,895	
女	100万円以下	50.3	6.7	430,571	343,607	798	5,848	14	349,455	812
	200 "	50.2	7.8	759,515	1,046,171	1,377	33,974	45	1,080,145	1,422
	300 "	43.3	7.6	816,506	1,873,230	2,294	191,645	235	2,064,875	2,529
	400 "	42.1	8.7	704,737	2,063,562	2,928	384,017	545	2,447,579	3,473
	500 "	44.2	11.2	366,980	1,328,649	3,620	294,937	804	1,623,586	4,424
	600 "	47.2	14.3	168,606	746,118	4,425	174,903	1,037	921,020	5,463
	700 "	48.9	14.7	65,111	343,828	5,281	73,695	1,132	417,523	6,412
	800 "	50.0	13.9	28,370	180,213	6,352	30,348	1,070	210,561	7,422
	900 "	49.0	17.0	14,958	107,703	7,200	19,271	1,288	126,974	8,489
	1,000 "	49.0	16.1	5,399	44,003	8,150	7,170	1,328	51,174	9,478
	1,500 "	56.1	15.2	14,052	147,821	10,520	17,381	1,237	165,201	11,756
	2,000 "	44.2	16.9	1,036	16,185	15,622	2,452	2,367	18,636	17,989
	2,500 "	57.4	20.1	3,005	61,232	20,377	6,139	2,043	67,371	22,420
	2,500万円超	56.6	18.2	3,356	135,928	40,503	10,168	3,030	146,096	43,533
計	46.0	8.8	3,382,202	8,438,247	2,495	1,251,948	370	9,690,195	2,865	
計	100万円以下	50.7	6.4	564,945	443,465	785	8,134	14	451,600	799
	200 "	51.6	8.0	1,043,575	1,473,564	1,412	44,364	43	1,517,928	1,455
	300 "	44.9	8.1	1,501,758	3,526,206	2,348	287,771	192	3,813,977	2,540
	400 "	42.9	9.3	1,866,824	5,714,118	3,061	816,615	437	6,530,733	3,498
	500 "	44.3	11.7	1,448,432	5,529,715	3,818	932,811	644	6,462,526	4,462
	600 "	46.4	14.6	906,341	4,163,533	4,594	786,805	868	4,950,338	5,462
	700 "	48.2	16.3	471,700	2,519,162	5,341	522,277	1,107	3,041,439	6,448
	800 "	49.8	17.4	270,667	1,653,394	6,109	368,209	1,360	2,021,603	7,469
	900 "	50.9	18.3	138,818	965,513	6,955	209,073	1,506	1,174,587	8,461
	1,000 "	52.8	19.8	80,024	634,689	7,931	124,861	1,560	759,551	9,492
	1,500 "	53.5	18.9	138,963	1,453,873	10,462	194,993	1,403	1,648,866	11,866
	2,000 "	55.6	18.7	28,691	469,610	16,368	32,001	1,115	501,611	17,483
	2,500 "	57.7	21.9	20,316	425,213	20,930	31,886	1,570	457,100	22,499
	2,500万円超	56.7	21.1	30,841	1,313,797	42,599	152,641	4,949	1,466,438	47,548
計	46.5	10.9	8,511,895	30,285,853	3,558	4,512,443	530	34,798,296	4,088	

第5表 事業所規模別及び給与階級別の給与所得者数・給与額(続)

その6 事業所規模 100人以上

(1年を通じて勤務した給与所得者)

性・給与階級	区分	平均年齢	平均勤続 年数	給与所得 者数	給料・手当		賞与		給与	
					総額	平均	総額	平均	総額	平均
		歳	年	人	百万円	千円	百万円	千円	百万円	千円
男	100万円以下	48.9	5.6	194,487	144,884	745	5,650	29	150,534	774
	200 "	56.8	7.9	405,459	601,588	1,484	14,137	35	615,725	1,519
	300 "	47.1	8.1	737,102	1,753,812	2,379	119,174	162	1,872,986	2,541
	400 "	40.6	8.4	1,352,328	4,155,117	3,073	624,468	462	4,779,585	3,534
	500 "	41.8	11.3	1,311,087	4,936,182	3,765	942,051	719	5,878,233	4,483
	600 "	44.7	15.3	1,011,802	4,547,075	4,494	985,981	974	5,533,056	5,469
	700 "	46.7	18.2	672,060	3,476,020	5,172	864,544	1,286	4,340,565	6,459
	800 "	48.2	19.6	390,726	2,293,987	5,871	619,176	1,585	2,913,163	7,456
	900 "	49.7	20.1	244,383	1,588,392	6,500	478,017	1,956	2,066,409	8,456
	1,000 "	51.0	21.7	141,935	1,027,866	7,242	313,410	2,208	1,341,277	9,450
	1,500 "	53.0	21.5	228,395	2,148,108	9,405	543,614	2,380	2,691,722	11,785
	2,000 "	54.3	19.0	52,208	771,293	14,773	125,442	2,403	896,735	17,176
	2,500 "	56.8	18.1	20,268	406,675	20,065	45,655	2,253	452,330	22,317
	2,500万円超	58.8	23.8	26,406	1,041,223	39,431	141,124	5,344	1,182,347	44,776
計	45.6	12.8	6,788,646	28,892,223	4,256	5,822,444	858	34,714,667	5,114	
女	100万円以下	48.8	5.4	457,176	362,040	792	7,786	17	369,826	809
	200 "	49.5	7.4	896,978	1,248,085	1,391	45,102	50	1,293,188	1,442
	300 "	42.9	7.2	1,024,099	2,327,860	2,273	248,831	243	2,576,691	2,516
	400 "	40.7	8.5	1,013,019	2,942,774	2,905	578,325	571	3,521,098	3,476
	500 "	42.5	11.1	648,209	2,340,428	3,611	536,188	827	2,876,616	4,438
	600 "	46.3	14.8	309,718	1,360,712	4,393	322,022	1,040	1,682,734	5,433
	700 "	49.0	16.7	112,332	571,251	5,085	152,124	1,354	723,375	6,440
	800 "	49.0	18.4	51,631	302,001	5,849	83,224	1,612	385,225	7,461
	900 "	50.3	17.8	28,880	196,684	6,810	47,681	1,651	244,365	8,461
	1,000 "	48.8	20.2	10,661	81,533	7,648	19,749	1,852	101,282	9,500
	1,500 "	50.9	15.1	23,466	237,224	10,109	45,404	1,935	282,629	12,044
	2,000 "	51.8	17.8	8,539	137,429	16,094	13,874	1,625	151,304	17,719
	2,500 "	55.0	16.0	1,427	29,240	20,491	2,670	1,871	31,910	22,362
	2,500万円超	58.6	19.7	1,509	54,220	35,931	6,308	4,181	60,529	40,112
計	44.8	8.9	4,587,644	12,191,482	2,657	2,109,289	460	14,300,772	3,117	
計	100万円以下	48.8	5.5	651,663	506,924	778	13,436	21	520,360	799
	200 "	51.8	7.6	1,302,437	1,849,673	1,420	59,239	45	1,908,912	1,466
	300 "	44.7	7.6	1,761,201	4,081,672	2,318	368,006	209	4,449,677	2,527
	400 "	40.6	8.4	2,365,347	7,097,890	3,001	1,202,793	509	8,300,683	3,509
	500 "	42.0	11.2	1,959,296	7,276,611	3,714	1,478,238	754	8,754,849	4,468
	600 "	45.0	15.2	1,321,520	5,907,787	4,470	1,308,003	990	7,215,790	5,460
	700 "	47.0	18.0	784,392	4,047,271	5,160	1,016,668	1,296	5,063,940	6,456
	800 "	48.3	19.4	442,357	2,595,988	5,869	702,400	1,588	3,298,388	7,456
	900 "	49.8	19.9	273,263	1,785,076	6,532	525,699	1,924	2,310,774	8,456
	1,000 "	50.9	21.6	152,596	1,109,400	7,270	333,159	2,183	1,442,559	9,453
	1,500 "	52.8	20.9	251,861	2,385,333	9,471	589,018	2,339	2,974,351	11,809
	2,000 "	54.0	18.8	60,747	908,722	14,959	139,316	2,293	1,048,039	17,253
	2,500 "	56.7	18.0	21,695	435,915	20,093	48,325	2,227	484,240	22,320
	2,500万円超	58.8	23.5	27,915	1,095,443	39,242	147,432	5,281	1,242,876	44,524
計	45.3	11.2	11,376,290	41,083,705	3,611	7,931,733	697	49,015,438	4,309	

その7 事業所規模 500人以上

(1年を通じて勤務した給与所得者)

区 分 性・給与階級	平均年齢	平均勤続 年 数	給与所得 者 数	給 料・手 当		賞 与		給 与		
				総 額	平 均	総 額	平 均	総 額	平 均	
	歳	年	人	百万円	千円	百万円	千円	百万円	千円	
男	100万円以下	50.0	4.9	68,294	51,911	760	774	11	52,684	771
	200 "	53.9	7.2	140,822	206,902	1,469	5,251	37	212,152	1,507
	300 "	47.2	7.9	209,883	500,711	2,386	29,374	140	530,085	2,526
	400 "	38.6	8.3	399,678	1,225,952	3,067	191,998	480	1,417,949	3,548
	500 "	40.0	10.7	464,240	1,751,392	3,773	338,873	730	2,090,265	4,503
	600 "	42.9	15.1	390,229	1,740,772	4,461	399,776	1,024	2,140,548	5,485
	700 "	46.2	18.9	311,952	1,620,646	5,195	401,200	1,286	2,021,846	6,481
	800 "	48.1	20.8	196,163	1,160,496	5,916	306,443	1,562	1,466,939	7,478
	900 "	49.8	21.2	134,438	878,125	6,532	257,616	1,916	1,135,742	8,448
	1,000 "	49.3	21.2	101,417	723,657	7,135	237,613	2,343	961,271	9,478
	1,500 "	51.5	21.8	137,836	1,232,888	8,945	382,300	2,774	1,615,188	11,718
	2,000 "	57.6	18.7	31,922	511,419	16,021	57,544	1,803	568,962	17,824
	2,500 "	56.1	17.0	8,148	159,304	19,551	20,113	2,468	179,417	22,020
	2,500万円超	57.9	20.9	8,223	311,534	37,886	50,973	6,199	362,507	44,085
計	45.0	13.8	2,603,245	12,075,709	4,639	2,679,847	1,029	14,755,557	5,668	
女	100万円以下	50.1	5.4	225,305	179,413	796	2,175	10	181,588	806
	200 "	50.3	8.0	353,581	492,143	1,392	13,488	38	505,631	1,430
	300 "	42.3	7.0	361,932	832,394	2,300	71,868	199	904,262	2,498
	400 "	38.8	8.2	343,437	1,009,167	2,938	187,791	547	1,196,959	3,485
	500 "	41.4	11.4	240,995	866,025	3,594	206,394	856	1,072,419	4,450
	600 "	42.4	13.6	132,000	576,061	4,364	141,090	1,069	717,150	5,433
	700 "	47.4	16.7	66,979	350,173	5,228	82,158	1,227	432,331	6,455
	800 "	49.3	19.7	36,951	211,266	5,717	63,403	1,716	274,669	7,433
	900 "	47.9	18.0	13,208	87,170	6,600	24,257	1,837	111,427	8,436
	1,000 "	46.0	17.9	5,457	38,954	7,138	12,633	2,315	51,587	9,453
	1,500 "	50.4	16.3	11,864	104,689	8,824	32,349	2,727	137,038	11,551
	2,000 "	54.0	18.3	4,315	63,243	14,657	10,529	2,440	73,772	17,097
	2,500 "	52.8	17.1	697	12,864	18,456	2,065	2,963	14,929	21,419
	2,500万円超	53.7	17.1	451	16,963	37,611	3,395	7,528	20,358	45,139
計	44.5	9.1	1,797,172	4,840,523	2,693	853,594	475	5,694,118	3,168	
計	100万円以下	50.1	5.3	293,599	231,324	788	2,948	10	234,272	798
	200 "	51.3	7.8	494,403	699,045	1,414	18,739	38	717,783	1,452
	300 "	44.1	7.3	571,815	1,333,105	2,331	101,242	177	1,434,347	2,508
	400 "	38.7	8.3	743,115	2,235,119	3,008	379,789	511	2,614,908	3,519
	500 "	40.5	10.9	705,235	2,617,417	3,711	545,267	773	3,162,685	4,485
	600 "	42.8	14.7	522,229	2,316,833	4,436	540,866	1,036	2,857,699	5,472
	700 "	46.4	18.5	378,931	1,970,819	5,201	483,358	1,276	2,454,177	6,477
	800 "	48.3	20.6	233,114	1,371,762	5,885	369,846	1,587	1,741,608	7,471
	900 "	49.7	20.9	147,646	965,295	6,538	281,873	1,909	1,247,169	8,447
	1,000 "	49.2	21.0	106,874	762,611	7,136	250,247	2,342	1,012,858	9,477
	1,500 "	51.4	21.4	149,700	1,337,577	8,935	414,649	2,770	1,752,226	11,705
	2,000 "	57.2	18.6	36,237	574,662	15,858	68,072	1,879	642,734	17,737
	2,500 "	55.9	17.0	8,845	172,168	19,465	22,178	2,507	194,346	21,972
	2,500万円超	57.7	20.7	8,674	328,497	37,871	54,368	6,268	382,865	44,139
計	44.8	11.9	4,400,417	16,916,233	3,844	3,533,442	803	20,449,675	4,647	

第5表 事業所規模別及び給与階級の給与所得者数・給与額(続)

その8 事業所規模 1,000人以上

(1年を通じて勤務した給与所得者)

性・給与階級	区分	平均年齢	平均勤続年数	給与所得者数	給料・手当		賞与		給与	
					総額	平均	総額	平均	総額	平均
		歳	年	人	百万円	千円	百万円	千円	百万円	千円
男	100万円以下	41.8	4.4	155,335	117,167	754	2,000	13	119,167	767
	200 "	52.1	7.7	204,629	296,273	1,448	6,381	31	302,654	1,479
	300 "	47.9	9.4	318,580	765,988	2,404	43,917	138	809,905	2,542
	400 "	39.5	8.3	533,020	1,644,489	3,085	246,080	462	1,890,569	3,547
	500 "	38.8	10.4	687,906	2,554,769	3,714	542,611	789	3,097,380	4,503
	600 "	41.4	13.8	623,003	2,739,772	4,398	674,254	1,082	3,414,027	5,480
	700 "	44.3	17.7	490,403	2,494,780	5,087	682,352	1,391	3,177,132	6,479
	800 "	46.1	19.8	379,303	2,209,816	5,826	629,946	1,661	2,839,761	7,487
	900 "	47.8	20.9	287,594	1,854,521	6,448	584,091	2,031	2,438,612	8,479
	1,000 "	48.4	22.1	220,551	1,577,124	7,151	514,482	2,333	2,091,606	9,484
	1,500 "	50.2	22.1	415,120	3,593,956	8,658	1,282,550	3,090	4,876,505	11,747
	2,000 "	53.2	20.2	80,130	1,111,467	13,871	289,171	3,609	1,400,638	17,480
	2,500 "	56.2	21.9	18,209	319,833	17,565	99,466	5,462	419,299	23,027
	2,500万円超	53.7	21.5	15,131	478,592	31,630	117,531	7,768	596,122	39,397
計	44.4	14.4	4,428,914	21,758,547	4,913	5,714,832	1,290	27,473,378	6,203	
女	100万円以下	47.1	5.6	475,583	378,913	797	5,152	11	384,065	808
	200 "	49.0	7.6	653,455	911,072	1,394	24,296	37	935,368	1,431
	300 "	43.3	7.4	556,223	1,282,454	2,306	98,683	177	1,381,136	2,483
	400 "	37.7	8.0	469,308	1,368,321	2,916	261,519	557	1,629,839	3,473
	500 "	38.6	10.5	358,871	1,280,827	3,569	325,457	907	1,606,283	4,476
	600 "	40.6	13.4	227,978	975,107	4,277	266,762	1,170	1,241,868	5,447
	700 "	44.1	17.1	123,806	617,822	4,990	180,588	1,459	798,410	6,449
	800 "	46.0	19.8	69,954	396,873	5,673	124,014	1,773	520,888	7,446
	900 "	46.1	17.9	38,061	240,547	6,320	80,850	2,124	321,397	8,444
	1,000 "	48.1	20.4	18,708	128,815	6,886	47,755	2,553	176,569	9,438
	1,500 "	48.4	17.8	34,971	295,326	8,445	113,175	3,236	408,502	11,681
	2,000 "	48.2	15.2	9,022	114,851	12,730	38,022	4,214	152,873	16,945
	2,500 "	53.4	16.4	844	15,591	18,472	4,038	4,784	19,628	23,256
	2,500万円超	51.8	14.6	577	19,528	33,843	3,977	6,892	23,504	40,735
計	43.7	9.1	3,037,361	8,026,047	2,642	1,574,286	518	9,600,333	3,161	
計	100万円以下	45.8	5.3	630,918	496,080	786	7,152	11	503,233	798
	200 "	49.8	7.6	858,084	1,207,346	1,407	30,677	36	1,238,022	1,443
	300 "	45.0	8.1	874,803	2,048,442	2,342	142,599	163	2,191,041	2,505
	400 "	38.6	8.2	1,002,328	3,012,810	3,006	507,599	506	3,520,408	3,512
	500 "	38.7	10.4	1,046,777	3,835,596	3,664	868,067	829	4,703,663	4,493
	600 "	41.2	13.7	850,981	3,714,879	4,365	941,016	1,106	4,655,895	5,471
	700 "	44.3	17.6	614,209	3,112,602	5,068	862,941	1,405	3,975,543	6,473
	800 "	46.1	19.8	449,257	2,606,689	5,802	753,960	1,678	3,360,649	7,480
	900 "	47.6	20.6	325,655	2,095,068	6,433	664,941	2,042	2,760,009	8,475
	1,000 "	48.4	22.0	239,259	1,705,939	7,130	562,237	2,350	2,268,175	9,480
	1,500 "	50.0	21.7	450,091	3,889,282	8,641	1,395,725	3,101	5,285,007	11,742
	2,000 "	52.7	19.7	89,152	1,226,318	13,755	327,193	3,670	1,553,511	17,425
	2,500 "	56.1	21.6	19,053	335,423	17,605	103,504	5,432	438,927	23,037
	2,500万円超	53.6	21.2	15,708	498,119	31,711	121,507	7,735	619,627	39,447
計	44.1	12.3	7,466,275	29,784,594	3,989	7,289,118	976	37,073,712	4,965	

その9 事業所規模 5,000人以上

(1年を通じて勤務した給与所得者)

区 分 性・給与階級	平均年齢	平均勤続 年 数	給与所得 者 数	給 料・手 当		賞 与		給 与		
				総 額	平 均	総 額	平 均	総 額	平 均	
	歳	年	人	百万円	千円	百万円	千円	百万円	千円	
男	100万円以下	31.2	3.2	164,612	125,047	760	661	4	125,708	764
	200 "	44.0	6.0	163,546	235,754	1,442	3,108	19	238,862	1,461
	300 "	45.0	9.5	202,351	480,616	2,375	24,472	121	505,088	2,496
	400 "	38.5	8.5	271,631	840,436	3,094	121,143	446	961,579	3,540
	500 "	37.9	10.4	372,091	1,378,905	3,706	299,184	804	1,678,089	4,510
	600 "	39.8	13.6	443,752	1,964,194	4,426	476,562	1,074	2,440,757	5,500
	700 "	43.5	18.5	489,394	2,503,459	5,115	670,665	1,370	3,174,123	6,486
	800 "	45.9	21.7	473,684	2,756,078	5,818	781,095	1,649	3,537,173	7,467
	900 "	46.8	22.7	283,927	1,845,755	6,501	565,642	1,992	2,411,397	8,493
	1,000 "	47.9	23.1	205,622	1,498,154	7,286	447,651	2,177	1,945,805	9,463
	1,500 "	49.3	23.6	423,932	3,711,582	8,755	1,335,912	3,151	5,047,495	11,906
	2,000 "	52.9	24.4	65,059	807,816	12,417	300,512	4,619	1,108,327	17,036
	2,500 "	55.4	24.5	10,698	190,911	17,845	60,254	5,632	251,165	23,478
	2,500万円超	51.9	22.0	12,859	375,043	29,166	93,637	7,282	468,680	36,448
計	43.4	16.3	3,583,158	18,713,749	5,223	5,180,499	1,446	23,894,248	6,668	
女	100万円以下	44.8	5.4	535,087	428,636	801	3,539	7	432,175	808
	200 "	48.6	7.7	616,494	847,748	1,375	17,637	29	865,385	1,404
	300 "	44.2	7.3	500,081	1,156,916	2,313	68,479	137	1,225,395	2,450
	400 "	39.2	8.2	301,786	903,561	2,994	134,710	446	1,038,271	3,440
	500 "	37.8	10.1	219,092	777,260	3,548	201,866	921	979,126	4,469
	600 "	39.9	14.4	179,077	757,541	4,230	222,514	1,243	980,055	5,473
	700 "	43.8	18.9	116,796	570,020	4,880	181,062	1,550	751,082	6,431
	800 "	46.3	20.4	62,635	356,089	5,685	108,152	1,727	464,242	7,412
	900 "	46.1	20.0	35,553	228,846	6,437	71,638	2,015	300,484	8,452
	1,000 "	46.6	20.7	23,301	165,604	7,107	54,096	2,322	219,700	9,429
	1,500 "	47.7	20.5	28,496	237,663	8,340	95,714	3,359	333,377	11,699
	2,000 "	46.8	15.1	3,252	42,738	13,142	11,632	3,577	54,370	16,719
	2,500 "	54.5	17.4	529	10,360	19,583	2,456	4,643	12,816	24,227
	2,500万円超	53.3	18.0	469	13,879	29,593	3,429	7,312	17,308	36,904
計	44.1	9.1	2,622,648	6,496,862	2,477	1,176,925	449	7,673,787	2,926	
計	100万円以下	41.6	4.9	699,699	553,683	791	4,200	6	557,883	797
	200 "	47.7	7.3	780,040	1,083,503	1,389	20,745	27	1,104,248	1,416
	300 "	44.5	8.0	702,432	1,637,532	2,331	92,951	132	1,730,483	2,464
	400 "	38.8	8.4	573,417	1,743,997	3,041	255,853	446	1,999,850	3,488
	500 "	37.9	10.3	591,183	2,156,165	3,647	501,050	848	2,657,215	4,495
	600 "	39.8	13.8	622,829	2,721,735	4,370	699,076	1,122	3,420,812	5,492
	700 "	43.6	18.6	606,190	3,073,478	5,070	851,727	1,405	3,925,205	6,475
	800 "	45.9	21.6	536,319	3,112,167	5,803	889,247	1,658	4,001,414	7,461
	900 "	46.7	22.4	319,480	2,074,602	6,494	637,280	1,995	2,711,882	8,488
	1,000 "	47.8	22.9	228,923	1,663,757	7,268	501,747	2,192	2,165,504	9,460
	1,500 "	49.2	23.4	452,428	3,949,245	8,729	1,431,626	3,164	5,380,871	11,893
	2,000 "	52.6	24.0	68,311	850,554	12,451	312,144	4,569	1,162,698	17,021
	2,500 "	55.4	24.2	11,227	201,271	17,927	62,711	5,586	263,981	23,513
	2,500万円超	52.0	21.9	13,328	388,922	29,181	97,066	7,283	485,988	36,464
計	43.7	13.3	6,205,806	25,210,611	4,062	6,357,424	1,024	31,568,035	5,087	

第5表 事業所規模別及び給与階級の給与所得者数・給与額(続)

その10 事業所規模 30人以上計

(1年を通じて勤務した給与所得者)

性・給与階級	区分	平均年齢	平均勤続 年数	給与所得 者数	給料・手当		賞与		給与	
					総額	平均	総額	平均	総額	平均
		歳	年	人	百万円	千円	百万円	千円	百万円	千円
男	100万円以下	44.0	4.7	717,102	538,867	751	11,371	16	550,239	767
	200 "	53.6	7.7	1,198,516	1,767,910	1,475	39,266	33	1,807,176	1,508
	300 "	46.9	8.5	2,153,168	5,154,103	2,394	313,063	145	5,467,166	2,539
	400 "	41.0	8.8	3,718,744	11,516,549	3,097	1,616,287	435	13,132,836	3,532
	500 "	41.4	11.1	3,916,776	14,822,315	3,784	2,760,593	705	17,582,908	4,489
	600 "	43.5	14.6	3,206,521	14,409,229	4,494	3,148,476	982	17,557,705	5,476
	700 "	45.7	18.0	2,370,398	12,270,240	5,176	3,067,343	1,294	15,337,582	6,470
	800 "	47.3	20.1	1,682,173	9,893,557	5,881	2,674,522	1,590	12,568,079	7,471
	900 "	48.6	20.9	1,074,202	7,024,604	6,539	2,075,170	1,932	9,099,774	8,471
	1,000 "	49.4	22.0	744,150	5,417,487	7,280	1,630,848	2,192	7,048,335	9,472
	1,500 "	50.8	22.2	1,330,194	11,992,587	9,016	3,721,988	2,798	15,714,575	11,814
	2,000 "	54.2	20.7	256,974	3,655,420	14,225	802,217	3,122	4,457,637	17,347
	2,500 "	56.6	20.8	74,634	1,440,704	19,304	251,236	3,366	1,691,940	22,670
	2,500万円超	56.2	22.2	90,104	3,384,261	37,559	545,737	6,057	3,929,998	43,616
計	45.2	13.7	22,533,656	103,287,834	4,584	22,658,117	1,006	125,945,951	5,589	
女	100万円以下	47.8	5.7	2,123,722	1,692,610	797	24,500	12	1,717,109	809
	200 "	49.5	7.6	3,280,023	4,545,220	1,386	134,497	41	4,679,717	1,427
	300 "	43.2	7.3	3,258,841	7,472,854	2,293	679,506	209	8,152,359	2,502
	400 "	40.1	8.4	2,832,287	8,287,384	2,926	1,546,362	546	9,833,746	3,472
	500 "	41.4	10.9	1,834,147	6,593,189	3,595	1,564,841	853	8,158,030	4,448
	600 "	43.5	14.2	1,017,379	4,415,538	4,340	1,127,290	1,108	5,542,828	5,448
	700 "	46.2	17.1	485,024	2,453,093	5,058	669,628	1,381	3,122,721	6,438
	800 "	47.7	18.9	249,541	1,446,442	5,796	409,142	1,640	1,855,584	7,436
	900 "	47.5	18.4	130,660	860,950	6,589	243,697	1,865	1,104,647	8,454
	1,000 "	47.6	19.9	63,526	458,909	7,224	141,403	2,226	600,312	9,450
	1,500 "	49.9	17.4	112,849	1,022,724	9,063	304,023	2,694	1,326,746	11,757
	2,000 "	50.0	16.6	26,164	374,446	14,312	76,509	2,924	450,956	17,236
	2,500 "	55.6	18.2	6,502	129,286	19,884	17,368	2,671	146,654	22,555
	2,500万円超	56.2	18.1	6,362	240,517	37,805	27,277	4,288	267,794	42,093
計	44.7	9.0	15,427,027	39,993,162	2,592	6,966,043	452	46,959,205	3,044	
計	100万円以下	46.9	5.4	2,840,824	2,231,477	786	35,871	13	2,267,348	798
	200 "	50.6	7.7	4,478,539	6,313,130	1,410	173,763	39	6,486,893	1,448
	300 "	44.7	7.8	5,412,009	12,626,957	2,333	992,569	183	13,619,526	2,517
	400 "	40.6	8.6	6,551,031	19,803,934	3,023	3,162,649	483	22,966,582	3,506
	500 "	41.4	11.1	5,750,923	21,415,504	3,724	4,325,434	752	25,740,938	4,476
	600 "	43.5	14.5	4,223,900	18,824,767	4,457	4,275,766	1,012	23,100,533	5,469
	700 "	45.8	17.8	2,855,422	14,723,333	5,156	3,736,971	1,309	18,460,303	6,465
	800 "	47.3	20.0	1,931,714	11,339,999	5,870	3,083,664	1,596	14,423,663	7,467
	900 "	48.5	20.7	1,204,862	7,885,554	6,545	2,318,867	1,925	10,204,421	8,469
	1,000 "	49.2	21.8	807,676	5,876,396	7,276	1,772,251	2,194	7,648,647	9,470
	1,500 "	50.7	21.8	1,443,043	13,015,310	9,019	4,026,011	2,790	17,041,321	11,809
	2,000 "	53.8	20.3	283,138	4,029,866	14,233	878,727	3,104	4,908,593	17,336
	2,500 "	56.5	20.6	81,136	1,569,991	19,350	268,604	3,311	1,838,595	22,661
	2,500万円超	56.2	21.9	96,466	3,624,778	37,576	573,014	5,940	4,197,792	43,516
計	45.0	11.8	37,960,683	143,280,996	3,774	29,624,160	780	172,905,156	4,555	

その11 事業所規模 合計

(1年を通じて勤務した給与所得者)

性・給与階級	区分	平均年齢	平均勤続年数	給与所得者数	給料・手当		賞与		給与	
					総額	平均	総額	平均	総額	平均
		歳	年	人	百万円	千円	百万円	千円	百万円	千円
男	100万円以下	49.3	7.7	1,122,246	843,973	752	16,796	15	860,768	767
	200 "	55.6	11.2	2,144,340	3,173,437	1,480	61,491	29	3,234,928	1,509
	300 "	48.4	10.3	3,525,402	8,529,823	2,420	436,063	124	8,965,886	2,543
	400 "	43.1	9.8	5,381,136	16,959,451	3,152	2,014,098	374	18,973,549	3,526
	500 "	43.2	12.0	5,330,897	20,590,898	3,863	3,324,762	624	23,915,660	4,486
	600 "	44.9	14.9	4,138,244	19,047,750	4,603	3,638,543	879	22,686,293	5,482
	700 "	46.4	17.8	2,821,361	14,837,587	5,259	3,420,782	1,212	18,258,369	6,471
	800 "	47.9	19.7	1,994,159	11,992,141	6,014	2,901,479	1,455	14,893,621	7,469
	900 "	49.1	20.4	1,276,105	8,580,201	6,724	2,237,838	1,754	10,818,039	8,477
	1,000 "	49.9	21.4	863,468	6,461,415	7,483	1,724,269	1,997	8,185,683	9,480
	1,500 "	51.6	21.9	1,589,309	14,891,340	9,370	3,929,072	2,472	18,820,412	11,842
	2,000 "	54.4	20.0	335,130	4,930,171	14,711	876,298	2,615	5,806,469	17,326
	2,500 "	57.3	20.8	112,025	2,248,217	20,069	278,198	2,483	2,526,415	22,552
	2,500万円超	56.9	21.8	132,918	5,169,254	38,891	613,373	4,615	5,782,627	43,505
計	46.8	13.9	30,766,740	138,255,657	4,494	25,473,061	828	163,728,718	5,322	
女	100万円以下	50.2	7.9	3,297,785	2,640,234	801	38,316	12	2,678,551	812
	200 "	51.1	9.7	5,081,318	7,039,903	1,385	206,227	41	7,246,130	1,426
	300 "	44.8	8.7	4,616,550	10,614,270	2,299	954,648	207	11,568,918	2,506
	400 "	41.8	9.2	3,749,141	11,081,679	2,956	1,939,091	517	13,020,770	3,473
	500 "	43.2	11.7	2,311,657	8,444,229	3,653	1,837,841	795	10,282,071	4,448
	600 "	45.1	14.5	1,228,245	5,452,733	4,439	1,255,938	1,023	6,708,671	5,462
	700 "	47.4	17.2	573,913	2,953,595	5,146	747,401	1,302	3,700,995	6,449
	800 "	49.0	18.4	318,811	1,910,208	5,992	462,304	1,450	2,372,511	7,442
	900 "	49.7	18.5	176,420	1,212,238	6,871	281,988	1,598	1,494,226	8,470
	1,000 "	49.5	19.8	88,681	665,757	7,507	174,709	1,970	840,466	9,477
	1,500 "	51.8	18.0	163,751	1,561,153	9,534	368,893	2,253	1,930,046	11,786
	2,000 "	53.5	17.0	49,112	753,495	15,342	94,337	1,921	847,833	17,263
	2,500 "	56.9	19.1	12,222	258,506	21,151	19,074	1,561	277,580	22,711
	2,500万円超	55.4	17.7	11,654	427,834	36,711	32,869	2,820	460,703	39,532
計	46.7	10.1	21,679,260	55,015,834	2,538	8,413,635	388	63,429,469	2,926	
計	100万円以下	49.9	7.9	4,420,031	3,484,207	788	55,112	12	3,539,319	801
	200 "	52.4	10.2	7,225,658	10,213,340	1,413	267,718	37	10,481,057	1,451
	300 "	46.4	9.4	8,141,952	19,144,093	2,351	1,390,712	171	20,534,804	2,522
	400 "	42.5	9.6	9,130,277	28,041,130	3,071	3,953,189	433	31,994,319	3,504
	500 "	43.2	11.9	7,642,554	29,035,127	3,799	5,162,603	676	34,197,731	4,475
	600 "	45.0	14.8	5,366,489	24,500,483	4,565	4,894,480	912	29,394,963	5,478
	700 "	46.6	17.7	3,395,274	17,791,182	5,240	4,168,182	1,228	21,959,364	6,468
	800 "	48.1	19.5	2,312,970	13,902,349	6,011	3,363,783	1,454	17,266,132	7,465
	900 "	49.1	20.1	1,452,525	9,792,439	6,742	2,519,826	1,735	12,312,265	8,476
	1,000 "	49.8	21.2	952,149	7,127,172	7,485	1,898,978	1,994	9,026,149	9,480
	1,500 "	51.6	21.5	1,753,060	16,452,493	9,385	4,297,965	2,452	20,750,458	11,837
	2,000 "	54.2	19.6	384,242	5,683,667	14,792	970,635	2,526	6,654,302	17,318
	2,500 "	57.3	20.6	124,247	2,506,723	20,175	297,272	2,393	2,803,995	22,568
	2,500万円超	56.8	21.4	144,572	5,597,088	38,715	646,242	4,470	6,243,330	43,185
計	46.8	12.4	52,446,000	193,271,492	3,685	33,886,697	646	227,158,188	4,331	

第6表 企業規模別及び給与階級別の総括表(合計)

その1 給与所得者数		(1年を通じて勤務した給与所得者)								
性・給与階級	企業規模	個人	株式会社(資本金階級別)					計	その他の法人	合計
			2,000万円未満	2,000万円以上	5,000万円以上	1億円以上	10億円以上			
		人	人	人	人	人	人	人	人	人
男	100万円以下	68,592	309,752	106,494	91,287	122,071	114,071	743,675	309,979	1,122,246
	200 "	175,465	601,454	241,853	170,766	180,112	137,255	1,331,440	637,435	2,144,340
	300 "	202,487	977,753	537,288	374,452	285,215	227,037	2,401,745	921,170	3,525,402
	400 "	148,087	1,404,949	855,499	710,572	540,866	444,952	3,956,838	1,276,211	5,381,136
	500 "	79,054	1,215,221	821,539	716,425	650,884	726,236	4,130,305	1,121,538	5,330,897
	600 "	33,871	817,671	546,503	521,391	589,454	838,788	3,313,807	790,566	4,138,244
	700 "	16,287	381,359	313,382	301,012	487,239	874,214	2,357,206	447,868	2,821,361
	800 "	9,803	198,468	178,111	186,157	301,785	795,359	1,659,880	324,476	1,994,159
	900 "	5,795	121,862	103,978	96,065	182,936	549,990	1,054,831	215,479	1,276,105
	1,000 "	3,438	80,634	46,786	52,385	126,433	417,752	723,990	136,040	863,468
	1,500 "	4,624	149,917	98,940	89,094	170,524	785,525	1,294,000	290,685	1,589,309
	2,000 "	1,669	51,340	20,634	14,603	30,916	120,588	238,081	95,380	335,130
	2,500 "	880	20,842	11,992	6,438	9,071	27,518	75,861	35,284	112,025
	2,500万円超	1,093	26,375	15,012	10,990	13,009	32,286	97,672	34,153	132,918
	計	751,145	6,357,597	3,898,011	3,341,637	3,690,515	6,091,571	23,379,331	6,636,264	30,766,740
女	100万円以下	314,390	798,457	300,923	261,139	350,504	384,865	2,095,888	887,507	3,297,785
	200 "	588,707	1,056,276	527,006	437,797	507,573	489,058	3,017,710	1,474,901	5,081,318
	300 "	340,251	953,703	544,164	452,604	526,070	449,163	2,925,704	1,350,595	4,616,550
	400 "	175,022	619,095	362,849	355,696	383,769	401,115	2,122,524	1,451,595	3,749,141
	500 "	78,814	249,727	156,976	180,289	249,028	372,174	1,208,194	1,024,649	2,311,657
	600 "	31,716	113,747	66,465	67,634	129,095	269,247	646,188	550,341	1,228,245
	700 "	13,194	37,390	23,970	25,230	56,488	172,965	316,043	244,676	573,913
	800 "	10,656	35,527	17,165	10,305	27,545	95,450	185,992	122,163	318,811
	900 "	7,040	18,727	7,801	5,839	14,308	56,200	102,875	66,505	176,420
	1,000 "	6,042	8,556	1,593	3,684	4,907	29,954	48,694	33,945	88,681
	1,500 "	4,635	26,360	9,847	7,226	11,753	42,505	97,691	61,425	163,751
	2,000 "	812	8,296	4,119	455	2,994	7,951	23,815	24,485	49,112
	2,500 "	304	4,434	1,119	602	561	1,082	7,798	4,120	12,222
	2,500万円超	1,536	2,562	707	848	888	923	5,928	4,190	11,654
	計	1,573,119	3,932,857	2,024,704	1,809,348	2,265,483	2,772,652	12,805,044	7,301,097	21,679,260
計	100万円以下	382,982	1,108,209	407,417	352,426	472,575	498,936	2,839,563	1,197,486	4,420,031
	200 "	764,172	1,657,730	768,859	608,563	687,685	626,313	4,349,150	2,112,336	7,225,658
	300 "	542,738	1,931,456	1,081,452	827,056	811,285	676,200	5,327,449	2,271,765	8,141,952
	400 "	323,109	2,024,044	1,218,348	1,066,268	924,635	846,067	6,079,362	2,727,806	9,130,277
	500 "	157,868	1,464,948	978,515	896,714	899,912	1,098,410	5,338,499	2,146,187	7,642,554
	600 "	65,587	931,418	612,968	589,025	718,549	1,108,035	3,959,995	1,340,907	5,366,489
	700 "	29,481	418,749	337,352	326,242	543,727	1,047,179	2,673,249	692,544	3,395,274
	800 "	20,459	233,995	195,276	196,462	329,330	890,809	1,845,872	446,639	2,312,970
	900 "	12,835	140,589	111,779	101,904	197,244	606,190	1,157,706	281,984	1,452,525
	1,000 "	9,480	89,190	48,379	56,069	131,340	447,706	772,684	169,985	952,149
	1,500 "	9,259	176,277	108,787	96,320	182,277	828,030	1,391,691	352,110	1,753,060
	2,000 "	2,481	59,636	24,753	15,058	33,910	128,539	261,896	119,865	384,242
	2,500 "	1,184	25,276	13,111	7,040	9,632	28,600	83,659	39,404	124,247
	2,500万円超	2,629	28,937	15,719	11,838	13,897	33,209	103,600	38,343	144,572
	計	2,324,264	10,290,454	5,922,715	5,150,985	5,955,998	8,864,223	36,184,375	13,937,361	52,446,000

その2 給与総額

(1年を通じて勤務した給与所得者)

性・給与階級	企業規模 個人	株式会社(資本金階級別)						計	その他の法人	合計
		2,000万円未満	2,000万円以上	5,000万円以上	1億円以上	10億円以上	計			
男	百万円	百万円	百万円	百万円	百万円	百万円	百万円	百万円	百万円	百万円
	100万円以下	53,833	235,109	80,500	71,248	92,571	87,049	566,477	240,458	860,768
	200 "	267,888	914,187	368,217	258,300	271,032	202,906	2,014,641	952,399	3,234,928
	300 "	515,361	2,488,123	1,370,024	963,397	720,451	571,421	6,113,416	2,337,109	8,965,886
	400 "	512,830	4,938,704	3,005,740	2,508,624	1,918,450	1,588,376	13,959,895	4,500,824	18,973,549
	500 "	350,585	5,443,453	3,678,838	3,209,486	2,929,229	3,282,059	18,543,066	5,022,009	23,915,660
	600 "	186,523	4,485,696	2,990,683	2,845,600	3,232,614	4,616,984	18,171,576	4,328,194	22,686,293
	700 "	105,941	2,462,119	2,022,711	1,946,016	3,155,296	5,672,363	15,258,504	2,893,923	18,258,369
	800 "	73,087	1,479,870	1,328,897	1,386,868	2,254,459	5,945,000	12,395,095	2,425,439	14,893,621
	900 "	49,326	1,034,438	879,882	809,465	1,549,637	4,666,011	8,939,434	1,829,279	10,818,039
	1,000 "	33,728	767,458	440,793	496,701	1,196,337	3,958,794	6,860,084	1,291,871	8,185,683
	1,500 "	55,450	1,811,461	1,162,624	1,062,755	1,959,303	9,274,925	15,271,068	3,493,895	18,820,412
	2,000 "	26,061	881,332	364,073	254,581	538,648	2,060,227	4,098,862	1,681,547	5,806,469
	2,500 "	19,470	464,088	265,907	143,596	198,014	651,012	1,722,618	784,327	2,526,415
	2,500万円超	47,629	1,046,368	714,801	472,629	610,001	1,356,608	4,200,408	1,534,590	5,782,627
計	2,297,710	28,452,408	18,673,691	16,429,267	20,626,043	43,933,735	128,115,143	33,315,865	163,728,718	
女	100万円以下	258,178	640,935	242,008	210,726	281,352	312,938	1,687,958	732,414	2,678,551
	200 "	849,753	1,491,857	753,997	625,451	726,442	706,463	4,304,209	2,092,167	7,246,130
	300 "	858,166	2,399,135	1,369,361	1,129,251	1,301,705	1,105,900	7,305,353	3,405,399	11,568,918
	400 "	612,333	2,134,712	1,250,367	1,224,342	1,328,997	1,395,006	7,333,424	5,075,013	13,020,770
	500 "	349,835	1,105,173	693,306	799,432	1,104,593	1,664,111	5,366,616	4,565,619	10,282,071
	600 "	177,169	625,785	361,269	368,635	702,482	1,468,606	3,526,776	3,004,726	6,708,671
	700 "	88,003	239,996	154,630	164,142	363,803	1,115,430	2,038,001	1,574,992	3,700,995
	800 "	80,526	264,350	127,508	76,168	205,834	710,609	1,384,468	907,516	2,372,511
	900 "	60,311	158,845	66,169	49,190	121,638	474,339	870,182	563,734	1,494,226
	1,000 "	58,913	80,215	15,164	34,915	46,272	282,887	459,452	322,100	840,466
	1,500 "	55,204	309,726	119,025	85,617	137,659	492,459	1,144,486	730,355	1,930,046
	2,000 "	13,831	144,386	72,465	8,139	52,490	135,277	412,758	421,244	847,833
	2,500 "	6,706	100,736	25,713	13,503	11,980	26,074	178,007	92,867	277,580
	2,500万円超	40,969	93,592	25,656	45,870	40,792	36,537	242,447	177,287	460,703
	計	3,509,899	9,789,442	5,276,639	4,835,381	6,426,039	9,926,636	36,254,137	23,665,434	63,429,469
計	100万円以下	312,011	876,044	322,508	281,974	373,923	399,987	2,254,435	972,872	3,539,319
	200 "	1,117,641	2,406,044	1,122,214	883,750	997,474	909,369	6,318,850	3,044,566	10,481,057
	300 "	1,373,527	4,887,258	2,739,385	2,092,648	2,022,156	1,677,321	13,418,769	5,742,508	20,534,804
	400 "	1,125,163	7,073,416	4,256,107	3,732,966	3,247,447	2,983,382	21,293,318	9,575,838	31,994,319
	500 "	700,421	6,548,626	4,372,144	4,008,919	4,033,822	4,946,170	23,909,681	9,587,629	34,197,731
	600 "	363,691	5,111,481	3,351,952	3,214,234	3,935,095	6,085,590	21,698,352	7,332,919	29,394,963
	700 "	193,944	2,702,115	2,177,340	2,110,157	3,519,099	6,787,793	17,296,505	4,468,915	21,959,364
	800 "	153,613	1,744,220	1,456,406	1,463,036	2,460,293	6,655,608	13,779,563	3,332,955	17,266,132
	900 "	109,637	1,193,283	946,052	858,655	1,671,275	5,140,351	9,809,615	2,393,013	12,312,265
	1,000 "	92,641	847,673	455,958	531,617	1,242,609	4,241,680	7,319,536	1,613,972	9,026,149
	1,500 "	110,654	2,121,188	1,281,649	1,148,372	2,096,962	9,767,383	16,415,554	4,224,250	20,750,458
	2,000 "	39,891	1,025,718	436,538	262,721	591,138	2,195,504	4,511,620	2,102,791	6,654,302
	2,500 "	26,177	564,825	291,621	157,099	209,995	677,086	1,900,625	877,194	2,803,995
	2,500万円超	88,598	1,139,960	740,457	518,499	650,793	1,393,146	4,442,855	1,711,877	6,243,330
	計	5,807,609	38,241,850	23,950,330	21,264,648	27,052,081	53,860,371	164,369,280	56,981,299	227,158,188

第6表 企業規模別及び給与階級別の総括表(合計)(続)

その3 平均給与		(1年を通じて勤務した給与所得者)								
性・給与階級	企業規模	個人	株式会社(資本金階級別)					計	その他の法人	合計
			2,000万円未満	2,000万円以上	5,000万円以上	1億円以上	10億円以上			
男	100万円以下	千円 785	千円 759	千円 756	千円 780	千円 758	千円 763	千円 762	千円 776	千円 767
	200 "	1,527	1,520	1,522	1,513	1,505	1,478	1,513	1,494	1,509
	300 "	2,545	2,545	2,550	2,573	2,526	2,517	2,545	2,537	2,543
	400 "	3,463	3,515	3,513	3,530	3,547	3,570	3,528	3,527	3,526
	500 "	4,435	4,479	4,478	4,480	4,500	4,519	4,490	4,478	4,486
	600 "	5,507	5,486	5,472	5,458	5,484	5,504	5,484	5,475	5,482
	700 "	6,505	6,456	6,454	6,465	6,476	6,489	6,473	6,462	6,471
	800 "	7,456	7,456	7,461	7,450	7,470	7,475	7,467	7,475	7,469
	900 "	8,512	8,489	8,462	8,426	8,471	8,484	8,475	8,489	8,477
	1,000 "	9,810	9,518	9,421	9,482	9,462	9,476	9,475	9,496	9,480
	1,500 "	11,992	12,083	11,751	11,928	11,490	11,807	11,801	12,020	11,842
	2,000 "	15,614	17,167	17,644	17,434	17,423	17,085	17,216	17,630	17,326
	2,500 "	22,125	22,267	22,174	22,304	21,829	23,658	22,708	22,229	22,552
	2,500万円超	43,576	39,673	47,615	43,005	46,891	42,018	43,005	44,933	43,505
	計	3,059	4,475	4,791	4,917	5,589	7,212	5,480	5,020	5,322
女	100万円以下	821	803	804	807	803	813	805	825	812
	200 "	1,443	1,412	1,431	1,429	1,431	1,445	1,426	1,419	1,426
	300 "	2,522	2,516	2,516	2,495	2,474	2,462	2,497	2,521	2,506
	400 "	3,499	3,448	3,446	3,442	3,463	3,478	3,455	3,496	3,473
	500 "	4,439	4,426	4,417	4,434	4,436	4,471	4,442	4,456	4,448
	600 "	5,586	5,502	5,435	5,450	5,442	5,454	5,458	5,460	5,462
	700 "	6,670	6,419	6,451	6,506	6,440	6,449	6,448	6,437	6,449
	800 "	7,557	7,441	7,428	7,391	7,473	7,445	7,444	7,429	7,442
	900 "	8,567	8,482	8,482	8,424	8,501	8,440	8,459	8,477	8,470
	1,000 "	9,751	9,375	9,519	9,478	9,430	9,444	9,435	9,489	9,477
	1,500 "	11,910	11,750	12,087	11,848	11,713	11,586	11,715	11,890	11,786
	2,000 "	17,033	17,404	17,593	17,889	17,532	17,014	17,332	17,204	17,263
	2,500 "	22,061	22,719	22,979	22,429	21,355	24,098	22,827	22,540	22,711
	2,500万円超	26,673	36,531	36,289	54,092	45,937	39,586	40,899	42,312	39,532
	計	2,231	2,489	2,606	2,672	2,836	3,580	2,831	3,241	2,926
計	100万円以下	815	791	792	800	791	802	794	812	801
	200 "	1,463	1,451	1,460	1,452	1,450	1,452	1,453	1,441	1,451
	300 "	2,531	2,530	2,533	2,530	2,493	2,481	2,519	2,528	2,522
	400 "	3,482	3,495	3,493	3,501	3,512	3,526	3,503	3,510	3,504
	500 "	4,437	4,470	4,468	4,471	4,482	4,503	4,479	4,467	4,475
	600 "	5,545	5,488	5,468	5,457	5,476	5,492	5,479	5,469	5,478
	700 "	6,579	6,453	6,454	6,468	6,472	6,482	6,470	6,453	6,468
	800 "	7,508	7,454	7,458	7,447	7,471	7,471	7,465	7,462	7,465
	900 "	8,542	8,488	8,464	8,426	8,473	8,480	8,473	8,486	8,476
	1,000 "	9,772	9,504	9,425	9,481	9,461	9,474	9,473	9,495	9,480
	1,500 "	11,951	12,033	11,781	11,922	11,504	11,796	11,795	11,997	11,837
	2,000 "	16,079	17,200	17,636	17,447	17,433	17,080	17,227	17,543	17,318
	2,500 "	22,109	22,346	22,242	22,315	21,802	23,674	22,719	22,262	22,568
	2,500万円超	33,700	39,395	47,106	43,800	46,830	41,951	42,885	44,646	43,185
	計	2,499	3,716	4,044	4,128	4,542	6,076	4,543	4,088	4,331

その4 1年未満勤続の給与所得者数

性・給与階級	企業規模 個人	株式会社(資本金階級別)						計	その他の法人	合計
		2,000万円未満	2,000万円以上	5,000万円以上	1億円以上	10億円以上	計			
男	100万円以下	112,330	467,697	145,763	143,042	166,423	176,120	1,099,045	583,570	1,794,945
	200 "	11,260	90,742	52,923	42,115	36,774	31,358	253,912	68,305	333,477
	300 "	6,100	76,801	43,466	45,760	55,578	77,310	298,915	65,355	370,370
	400 "	2,144	40,260	27,173	16,044	24,885	31,742	140,104	36,538	178,786
	500 "	544	19,980	10,941	9,806	11,590	14,977	67,294	19,539	87,377
	600 "	645	9,053	4,665	3,261	6,514	10,258	33,751	9,929	44,325
	700 "	-	4,494	1,836	1,286	5,829	6,091	19,536	6,006	25,542
	800 "	-	3,373	162	1,739	3,688	3,855	12,817	4,139	16,956
	900 "	-	566	266	1,533	2,184	2,412	6,961	3,221	10,182
	1,000 "	-	1,289	298	667	1,011	2,834	6,099	1,932	8,031
	1,500 "	-	726	1,068	1,221	3,316	7,004	13,335	7,846	21,181
	2,000 "	-	171	212	336	758	2,242	3,719	2,456	6,175
	2,500 "	-	111	16	520	263	502	1,412	238	1,650
	2,500万円超	-	20	8	7	263	432	730	424	1,154
	計	133,023	715,283	288,797	267,337	319,076	367,137	1,957,630	809,498	2,900,151
女	100万円以下	318,674	703,457	237,279	232,964	341,391	319,797	1,834,888	856,744	3,010,306
	200 "	29,698	88,813	48,426	49,797	59,210	50,689	296,935	114,844	441,477
	300 "	13,339	52,401	26,585	32,532	46,186	55,859	213,563	125,029	351,931
	400 "	4,595	8,480	8,129	7,698	14,056	22,379	60,742	43,404	108,741
	500 "	1,334	3,721	1,227	1,358	5,701	6,257	18,264	13,105	32,703
	600 "	434	1,499	264	754	2,275	2,676	7,468	4,992	12,894
	700 "	-	818	-	282	797	907	2,804	1,356	4,160
	800 "	-	204	234	-	300	785	1,523	826	2,349
	900 "	-	321	-	-	-	283	604	1,631	2,235
	1,000 "	-	335	-	-	183	69	587	380	967
	1,500 "	-	317	-	-	143	103	563	385	948
	2,000 "	-	-	-	279	278	463	1,020	1,300	2,320
	2,500 "	-	-	-	4	25	22	51	289	340
	2,500万円超	-	-	2	-	85	45	132	5	137
	計	368,074	860,366	322,146	325,668	470,630	460,334	2,439,144	1,164,290	3,971,508
計	100万円以下	431,004	1,171,154	383,042	376,006	507,814	495,917	2,933,933	1,440,314	4,805,251
	200 "	40,958	179,555	101,349	91,912	95,984	82,047	550,847	183,149	774,954
	300 "	19,439	129,202	70,051	78,292	101,764	133,169	512,478	190,384	722,301
	400 "	6,739	48,740	35,302	23,742	38,941	54,121	200,846	79,942	287,527
	500 "	1,878	23,701	12,168	11,164	17,291	21,234	85,558	32,644	120,080
	600 "	1,079	10,552	4,929	4,015	8,789	12,934	41,219	14,921	57,219
	700 "	-	5,312	1,836	1,568	6,626	6,998	22,340	7,362	29,702
	800 "	-	3,577	396	1,739	3,988	4,640	14,340	4,965	19,305
	900 "	-	887	266	1,533	2,184	2,695	7,565	4,852	12,417
	1,000 "	-	1,624	298	667	1,194	2,903	6,686	2,312	8,998
	1,500 "	-	1,043	1,068	1,221	3,459	7,107	13,898	8,231	22,129
	2,000 "	-	171	212	615	1,036	2,705	4,739	3,756	8,495
	2,500 "	-	111	16	524	288	524	1,463	527	1,990
	2,500万円超	-	20	10	7	348	477	862	429	1,291
	計	501,097	1,575,649	610,943	593,005	789,706	827,471	4,396,774	1,973,788	6,871,659

第6表 企業規模別及び給与階級別の総括表(合計)(続)

その5 給与所得者数(乙欄適用者を除く)

(1年を通じて勤務した給与所得者)

性・給与階級	企業規模 個人	株式会社(資本金階級別)						計	その他の法人	合計
		2,000万円未満	2,000万円以上	5,000万円以上	1億円以上	10億円以上	計			
男	100万円以下	54,075	242,091	85,392	71,758	100,130	99,722	599,093	218,999	872,167
	200 "	159,872	542,178	221,452	156,613	155,916	124,968	1,201,127	520,428	1,881,427
	300 "	192,117	948,443	530,660	369,111	275,780	222,673	2,346,667	859,582	3,398,366
	400 "	142,415	1,387,782	853,571	710,051	537,609	440,081	3,929,094	1,250,480	5,321,989
	500 "	78,609	1,208,836	819,399	712,236	649,379	724,094	4,113,944	1,106,012	5,298,565
	600 "	32,378	810,258	544,638	520,267	588,518	833,980	3,297,661	781,848	4,111,887
	700 "	15,830	379,084	312,256	300,678	486,735	871,626	2,350,379	442,739	2,808,948
	800 "	9,803	194,978	176,945	185,918	301,769	795,005	1,654,615	321,140	1,985,558
	900 "	5,253	119,712	103,346	96,065	182,384	549,148	1,050,655	211,550	1,267,458
	1,000 "	3,438	77,168	46,343	52,385	126,433	416,557	718,886	134,646	856,970
	1,500 "	4,624	139,248	97,457	88,359	169,941	781,747	1,276,752	281,677	1,563,053
	2,000 "	1,669	49,694	19,623	14,492	30,689	119,693	234,191	92,120	327,980
	2,500 "	880	20,842	11,992	6,438	9,071	27,518	75,861	35,284	112,025
	2,500万円超	1,093	26,375	15,012	10,990	13,009	32,286	97,672	34,153	132,918
	計	702,056	6,146,689	3,838,086	3,295,361	3,627,363	6,039,098	22,946,597	6,290,658	29,939,311
女	100万円以下	279,521	740,979	275,967	243,950	321,955	359,658	1,942,509	793,304	3,015,334
	200 "	564,455	1,013,942	510,458	419,372	486,914	480,937	2,911,623	1,391,583	4,867,661
	300 "	331,796	940,068	540,501	449,524	519,569	447,230	2,896,892	1,328,162	4,556,850
	400 "	170,573	613,481	362,075	354,791	383,160	400,932	2,114,439	1,439,147	3,724,159
	500 "	76,929	243,043	154,179	179,821	248,515	371,654	1,197,212	1,018,214	2,292,355
	600 "	31,158	110,556	65,810	67,393	129,095	269,230	642,084	546,113	1,219,355
	700 "	13,194	36,914	23,970	24,598	56,488	172,962	314,932	241,875	570,001
	800 "	10,656	33,817	17,165	10,305	27,545	95,415	184,247	121,530	316,433
	900 "	7,040	18,727	7,801	5,207	14,308	56,200	102,243	64,237	173,520
	1,000 "	6,042	8,556	1,593	3,684	4,907	29,716	48,456	33,282	87,780
	1,500 "	4,635	25,583	9,847	7,226	11,753	41,812	96,221	58,995	159,851
	2,000 "	812	8,296	4,119	455	2,994	7,926	23,790	23,935	48,537
	2,500 "	304	4,434	1,119	602	561	1,082	7,798	4,120	12,222
	2,500万円超	1,536	2,562	707	848	888	923	5,928	4,190	11,654
	計	1,498,651	3,800,958	1,975,311	1,767,776	2,208,652	2,735,677	12,488,374	7,068,687	21,055,712
計	100万円以下	333,596	983,070	361,359	315,708	422,085	459,380	2,541,602	1,012,303	3,887,501
	200 "	724,327	1,556,120	731,910	575,985	642,830	605,905	4,112,750	1,912,011	6,749,088
	300 "	523,913	1,888,511	1,071,161	818,635	795,349	669,903	5,243,559	2,187,744	7,955,216
	400 "	312,988	2,001,263	1,215,646	1,064,842	920,769	841,013	6,043,533	2,689,627	9,046,148
	500 "	155,538	1,451,879	973,578	892,057	897,894	1,095,748	5,311,156	2,124,226	7,590,920
	600 "	63,536	920,814	610,448	587,660	717,613	1,103,210	3,939,745	1,327,961	5,331,242
	700 "	29,024	415,998	336,226	325,276	543,223	1,044,588	2,665,311	684,614	3,378,949
	800 "	20,459	228,795	194,110	196,223	329,314	890,420	1,838,862	442,670	2,301,991
	900 "	12,293	138,439	111,147	101,272	196,692	605,348	1,152,898	275,787	1,440,978
	1,000 "	9,480	85,724	47,936	56,069	131,340	446,273	767,342	167,928	944,750
	1,500 "	9,259	164,831	107,304	95,585	181,694	823,559	1,372,973	340,672	1,722,904
	2,000 "	2,481	57,990	23,742	14,947	33,683	127,619	257,981	116,055	376,517
	2,500 "	1,184	25,276	13,111	7,040	9,632	28,600	83,659	39,404	124,247
	2,500万円超	2,629	28,937	15,719	11,838	13,897	33,209	103,600	38,343	144,572
	計	2,200,707	9,947,647	5,813,397	5,063,137	5,836,015	8,774,775	35,434,971	13,359,345	50,995,023

その6 給与総額(乙欄適用者を除く)

(1年を通じて勤務した給与所得者)

性・給与階級	企業規模 個人	株式会社(資本金階級別)						計	その他の法人	合計
		2,000万円未満	2,000万円以上	5,000万円以上	1億円以上	10億円以上	計			
男	百万円	百万円	百万円	百万円	百万円	百万円	百万円	百万円	百万円	百万円
	100万円以下	42,737	184,562	65,719	56,745	76,328	75,821	459,174	169,919	671,830
	200 "	246,293	831,349	338,999	238,927	236,652	185,955	1,831,881	787,623	2,865,798
	300 "	489,635	2,411,876	1,354,350	950,060	696,730	561,244	5,974,260	2,186,575	8,650,470
	400 "	493,154	4,878,057	2,999,244	2,506,615	1,907,067	1,571,835	13,862,819	4,412,300	18,768,272
	500 "	348,578	5,413,784	3,669,017	3,190,481	2,922,552	3,272,181	18,468,014	4,950,520	23,767,112
	600 "	178,813	4,443,245	2,979,818	2,838,952	3,227,557	4,589,425	18,078,998	4,280,474	22,538,285
	700 "	103,128	2,446,952	2,015,690	1,943,674	3,151,781	5,655,339	15,213,435	2,860,479	18,177,042
	800 "	73,087	1,454,258	1,320,120	1,385,145	2,254,339	5,942,460	12,356,322	2,400,448	14,829,857
	900 "	44,691	1,016,021	874,190	809,465	1,545,170	4,658,670	8,903,515	1,796,130	10,744,336
	1,000 "	33,728	734,546	436,539	496,701	1,196,337	3,947,308	6,811,431	1,278,544	8,123,703
	1,500 "	55,450	1,678,518	1,143,393	1,054,069	1,952,550	9,228,483	15,057,013	3,385,424	18,497,887
	2,000 "	26,061	851,676	346,013	252,443	534,849	2,044,091	4,029,072	1,623,757	5,678,889
	2,500 "	19,470	464,088	265,907	143,596	198,014	651,012	1,722,618	784,327	2,526,415
	2,500万円超	47,629	1,046,368	714,801	472,629	610,001	1,356,608	4,200,408	1,534,590	5,782,627
計	2,202,453	27,855,299	18,523,801	16,339,501	20,509,929	43,740,431	126,968,961	32,451,109	161,622,523	
女	100万円以下	230,497	597,735	223,228	198,011	260,780	293,678	1,573,432	658,624	2,462,553
	200 "	814,261	1,434,530	731,774	600,256	698,716	696,491	4,161,765	1,979,543	6,955,570
	300 "	836,263	2,364,670	1,360,410	1,122,097	1,285,715	1,101,378	7,234,270	3,352,028	11,422,561
	400 "	596,941	2,115,345	1,247,976	1,221,317	1,327,032	1,394,364	7,306,033	5,031,596	12,934,570
	500 "	341,000	1,074,752	680,658	797,281	1,102,381	1,661,622	5,316,693	4,536,404	10,194,097
	600 "	174,247	607,550	357,651	367,420	702,482	1,468,518	3,503,621	2,981,753	6,659,621
	700 "	88,003	236,998	154,630	159,714	363,803	1,115,408	2,030,554	1,556,246	3,674,802
	800 "	80,526	251,660	127,508	76,168	205,834	710,359	1,371,530	902,963	2,355,019
	900 "	60,311	158,845	66,169	43,877	121,638	474,339	864,869	543,724	1,468,903
	1,000 "	58,913	80,215	15,164	34,915	46,272	280,646	457,212	315,731	831,856
	1,500 "	55,204	299,849	119,025	85,617	137,659	485,277	1,127,428	698,840	1,881,472
	2,000 "	13,831	144,386	72,465	8,139	52,490	134,859	412,340	412,328	838,498
	2,500 "	6,706	100,736	25,713	13,503	11,980	26,074	178,007	92,867	277,580
	2,500万円超	40,969	93,592	25,656	45,870	40,792	36,537	242,447	177,287	460,703
	計	3,397,672	9,560,862	5,208,028	4,774,185	6,357,573	9,879,552	35,780,200	23,239,932	62,417,805
計	100万円以下	273,234	782,296	288,947	254,756	337,108	369,499	2,032,606	828,543	3,134,383
	200 "	1,060,554	2,265,878	1,070,773	839,182	935,368	882,445	5,993,647	2,767,167	9,821,368
	300 "	1,325,897	4,776,546	2,714,760	2,072,157	1,982,445	1,662,622	13,208,530	5,538,604	20,073,031
	400 "	1,090,095	6,993,402	4,247,220	3,727,932	3,234,099	2,966,198	21,168,852	9,443,895	31,702,842
	500 "	689,578	6,488,536	4,349,675	3,987,762	4,024,932	4,933,802	23,784,707	9,486,923	33,961,208
	600 "	353,060	5,050,795	3,337,469	3,206,372	3,930,039	6,057,943	21,582,619	7,262,227	29,197,906
	700 "	191,131	2,683,949	2,170,320	2,103,388	3,515,584	6,770,748	17,243,989	4,416,725	21,851,844
	800 "	153,613	1,705,919	1,447,629	1,461,313	2,460,173	6,652,819	13,727,852	3,303,411	17,184,876
	900 "	105,002	1,174,865	940,359	853,342	1,666,808	5,133,009	9,768,384	2,339,853	12,213,239
	1,000 "	92,641	814,760	451,703	531,617	1,242,609	4,227,955	7,268,643	1,594,275	8,955,559
	1,500 "	110,654	1,978,367	1,262,418	1,139,686	2,090,209	9,713,761	16,184,440	4,084,265	20,379,359
	2,000 "	39,891	996,062	418,479	260,582	587,340	2,178,950	4,441,412	2,036,084	6,517,388
	2,500 "	26,177	564,825	291,621	157,099	209,995	677,086	1,900,625	877,194	2,803,995
	2,500万円超	88,598	1,139,960	740,457	518,499	650,793	1,393,146	4,442,855	1,711,877	6,243,330
	計	5,600,125	37,416,161	23,731,829	21,113,686	26,867,501	53,619,983	162,749,162	55,691,042	224,040,328

第6表 企業規模別及び給与階級別の総括表(合計)(続)

その7 平均給与(乙欄適用者を除く)

(1年を通じて勤務した給与所得者)

性・給与階級	企業規模 個人	株式会社(資本金階級別)						計	その他の法人	合計
		2,000万円未満	2,000万円以上	5,000万円以上	1億円以上	10億円以上	計			
男	100万円以下	千円 790	千円 762	千円 770	千円 791	千円 762	千円 760	千円 766	千円 776	千円 770
	200 "	1,541	1,533	1,531	1,526	1,518	1,488	1,525	1,513	1,523
	300 "	2,549	2,543	2,552	2,574	2,526	2,520	2,546	2,544	2,545
	400 "	3,463	3,515	3,514	3,530	3,547	3,572	3,528	3,528	3,527
	500 "	4,434	4,479	4,478	4,480	4,501	4,519	4,489	4,476	4,486
	600 "	5,523	5,484	5,471	5,457	5,484	5,503	5,482	5,475	5,481
	700 "	6,515	6,455	6,455	6,464	6,475	6,488	6,473	6,461	6,471
	800 "	7,456	7,459	7,461	7,450	7,470	7,475	7,468	7,475	7,469
	900 "	8,508	8,487	8,459	8,426	8,472	8,483	8,474	8,490	8,477
	1,000 "	9,810	9,519	9,420	9,482	9,462	9,476	9,475	9,496	9,480
	1,500 "	11,992	12,054	11,732	11,929	11,490	11,805	11,793	12,019	11,834
	2,000 "	15,614	17,138	17,633	17,419	17,428	17,078	17,204	17,627	17,315
	2,500 "	22,125	22,267	22,174	22,304	21,829	23,658	22,708	22,229	22,552
	2,500万円超	43,576	39,673	47,615	43,005	46,891	42,018	43,005	44,933	43,505
	計	3,137	4,532	4,826	4,958	5,654	7,243	5,533	5,159	5,398
女	100万円以下	825	807	809	812	810	817	810	830	817
	200 "	1,443	1,415	1,434	1,431	1,435	1,448	1,429	1,423	1,429
	300 "	2,520	2,515	2,517	2,496	2,475	2,463	2,497	2,524	2,507
	400 "	3,500	3,448	3,447	3,442	3,463	3,478	3,455	3,496	3,473
	500 "	4,433	4,422	4,415	4,434	4,436	4,471	4,441	4,455	4,447
	600 "	5,592	5,495	5,435	5,452	5,442	5,455	5,457	5,460	5,462
	700 "	6,670	6,420	6,451	6,493	6,440	6,449	6,448	6,434	6,447
	800 "	7,557	7,442	7,428	7,391	7,473	7,445	7,444	7,430	7,442
	900 "	8,567	8,482	8,482	8,427	8,501	8,440	8,459	8,464	8,465
	1,000 "	9,751	9,375	9,519	9,478	9,430	9,444	9,436	9,487	9,477
	1,500 "	11,910	11,721	12,087	11,848	11,713	11,606	11,717	11,846	11,770
	2,000 "	17,033	17,404	17,593	17,889	17,532	17,015	17,332	17,227	17,275
	2,500 "	22,061	22,719	22,979	22,429	21,355	24,098	22,827	22,540	22,711
	2,500万円超	26,673	36,531	36,289	54,092	45,937	39,586	40,899	42,312	39,532
	計	2,267	2,515	2,637	2,701	2,878	3,611	2,865	3,288	2,964
計	100万円以下	819	796	800	807	799	804	800	818	806
	200 "	1,464	1,456	1,463	1,457	1,455	1,456	1,457	1,447	1,455
	300 "	2,531	2,529	2,534	2,531	2,493	2,482	2,519	2,532	2,523
	400 "	3,483	3,494	3,494	3,501	3,512	3,527	3,503	3,511	3,505
	500 "	4,433	4,469	4,468	4,470	4,483	4,503	4,478	4,466	4,474
	600 "	5,557	5,485	5,467	5,456	5,477	5,491	5,478	5,469	5,477
	700 "	6,585	6,452	6,455	6,466	6,472	6,482	6,470	6,451	6,467
	800 "	7,508	7,456	7,458	7,447	7,471	7,472	7,465	7,462	7,465
	900 "	8,542	8,487	8,461	8,426	8,474	8,479	8,473	8,484	8,476
	1,000 "	9,772	9,504	9,423	9,481	9,461	9,474	9,472	9,494	9,479
	1,500 "	11,951	12,002	11,765	11,923	11,504	11,795	11,788	11,989	11,828
	2,000 "	16,079	17,176	17,626	17,434	17,437	17,074	17,216	17,544	17,310
	2,500 "	22,109	22,346	22,242	22,315	21,802	23,674	22,719	22,262	22,568
	2,500万円超	33,700	39,395	47,106	43,800	46,830	41,951	42,885	44,646	43,185
	計	2,545	3,761	4,082	4,170	4,604	6,111	4,593	4,169	4,393

その8 1年未満勤続の給与所得者数(乙欄適用者を除く)

性・給与階級	企業規模 個人	株式会社(資本金階級別)						計	その他の法人	合計
		2,000万円未満	2,000万円以上	5,000万円以上	1億円以上	10億円以上	計			
男	100万円以下	87,076	382,934	116,560	113,592	120,069	148,209	881,364	274,855	1,243,295
	200 "	10,084	86,791	51,438	41,015	33,703	30,840	243,787	60,678	314,549
	300 "	5,222	75,982	42,889	45,223	55,410	76,445	295,949	60,175	361,346
	400 "	2,144	39,272	26,835	16,044	23,947	31,738	137,836	34,666	174,646
	500 "	544	19,980	10,941	9,806	11,590	14,081	66,398	18,567	85,509
	600 "	321	9,053	4,665	3,261	6,514	10,076	33,569	9,929	43,819
	700 "	-	4,494	1,836	1,286	5,829	6,081	19,526	6,006	25,532
	800 "	-	3,373	162	1,739	3,680	3,844	12,798	3,705	16,503
	900 "	-	566	266	1,208	2,184	2,400	6,624	3,046	9,670
	1,000 "	-	1,289	298	667	1,011	2,831	6,096	1,932	8,028
	1,500 "	-	726	1,068	1,221	3,316	7,004	13,335	7,660	20,995
	2,000 "	-	171	212	336	758	2,242	3,719	2,456	6,175
	2,500 "	-	111	16	520	263	502	1,412	238	1,650
	2,500万円超	-	20	8	7	263	432	730	424	1,154
	計	105,391	624,762	257,194	235,925	268,537	336,725	1,723,143	484,337	2,312,871
女	100万円以下	257,427	602,994	197,456	192,573	278,764	285,515	1,557,302	611,616	2,426,345
	200 "	28,525	87,052	48,038	48,348	58,631	49,768	291,837	108,646	429,008
	300 "	13,339	52,401	26,546	32,532	45,850	55,688	213,017	122,873	349,229
	400 "	4,595	8,480	8,129	7,698	13,888	22,379	60,574	43,224	108,393
	500 "	1,334	3,721	1,227	1,358	5,701	6,090	18,097	12,906	32,337
	600 "	434	1,499	264	754	2,275	2,674	7,466	4,566	12,466
	700 "	-	818	-	282	797	907	2,804	1,356	4,160
	800 "	-	204	234	-	300	785	1,523	826	2,349
	900 "	-	321	-	-	-	283	604	1,446	2,050
	1,000 "	-	335	-	-	183	69	587	380	967
	1,500 "	-	317	-	-	143	103	563	385	948
	2,000 "	-	-	-	279	278	268	825	-	825
	2,500 "	-	-	-	4	25	22	51	289	340
	2,500万円超	-	-	2	-	85	45	132	5	137
	計	305,654	758,142	281,896	283,828	406,920	424,596	2,155,382	908,518	3,369,554
計	100万円以下	344,503	985,928	314,016	306,165	398,833	433,724	2,438,666	886,471	3,669,640
	200 "	38,609	173,843	99,476	89,363	92,334	80,608	535,624	169,324	743,557
	300 "	18,561	128,383	69,435	77,755	101,260	132,133	508,966	183,048	710,575
	400 "	6,739	47,752	34,964	23,742	37,835	54,117	198,410	77,890	283,039
	500 "	1,878	23,701	12,168	11,164	17,291	20,171	84,495	31,473	117,846
	600 "	755	10,552	4,929	4,015	8,789	12,750	41,035	14,495	56,285
	700 "	-	5,312	1,836	1,568	6,626	6,988	22,330	7,362	29,692
	800 "	-	3,577	396	1,739	3,980	4,629	14,321	4,531	18,852
	900 "	-	887	266	1,208	2,184	2,683	7,228	4,492	11,720
	1,000 "	-	1,624	298	667	1,194	2,900	6,683	2,312	8,995
	1,500 "	-	1,043	1,068	1,221	3,459	7,107	13,898	8,045	21,943
	2,000 "	-	171	212	615	1,036	2,510	4,544	2,456	7,000
	2,500 "	-	111	16	524	288	524	1,463	527	1,990
	2,500万円超	-	20	10	7	348	477	862	429	1,291
	計	411,045	1,382,904	539,090	519,753	675,457	761,321	3,878,525	1,392,855	5,682,425

第6表 企業規模別及び給与階級別の総括表(役員)

その1 給与所得者数		(1年を通じて勤務した給与所得者)								
性・給与階級	企業規模	個人	株式会社(資本金階級別)					計	その他の法人	合計
			2,000万円未満	2,000万円以上	5,000万円以上	1億円以上	10億円以上			
男	100万円以下	人	人	人	人	人	人	人	人	人
	200 "	-	72,151	9,092	3,197	2,893	444	87,777	75,678	163,455
	300 "	-	142,431	23,453	5,050	4,413	1,027	176,374	183,884	360,258
	400 "	-	145,707	26,029	7,756	4,361	4,953	188,806	182,056	370,862
	500 "	-	117,691	23,561	5,295	3,488	10,640	160,675	157,453	318,128
	600 "	-	161,912	24,745	10,076	3,986	8,961	209,680	170,409	380,089
	700 "	-	163,575	21,847	8,549	4,560	12,488	211,019	137,160	348,179
	800 "	-	80,941	22,119	3,759	3,889	13,263	123,971	69,592	193,563
	900 "	-	102,599	25,197	10,120	4,488	6,804	149,208	80,720	229,928
	1,000 "	-	67,525	25,890	9,527	3,879	9,328	116,149	54,143	170,292
	1,500 "	-	52,782	18,890	11,172	6,583	6,343	95,770	38,561	134,331
	2,000 "	-	125,378	61,211	41,213	18,573	28,207	274,582	92,333	366,915
	2,500 "	-	47,821	18,793	11,374	16,794	27,495	122,277	36,056	158,333
	2,500万円超	-	19,834	11,194	5,639	5,631	10,908	53,206	19,027	72,233
	計	-	23,973	14,672	9,877	9,608	21,228	79,358	25,936	105,294
			1,324,320	326,693	142,604	93,146	162,089	2,048,852	1,323,008	3,371,860
女	100万円以下	-	87,698	11,987	806	831	522	101,844	120,991	222,835
	200 "	-	133,040	18,555	4,555	1,982	2,054	160,186	148,202	308,388
	300 "	-	92,253	15,865	4,552	2,283	1,986	116,939	100,910	217,849
	400 "	-	72,901	12,796	2,965	919	1,826	91,407	64,502	155,909
	500 "	-	49,006	14,140	4,702	1,221	2,599	71,668	63,675	135,343
	600 "	-	29,621	7,762	2,602	1,237	1,201	42,423	42,007	84,430
	700 "	-	13,907	3,370	1,528	-	1,675	20,480	22,484	42,964
	800 "	-	20,853	4,423	498	534	769	27,077	17,270	44,347
	900 "	-	12,037	2,287	2,142	419	33	16,918	17,832	34,750
	1,000 "	-	7,292	1,081	814	402	30	9,619	7,665	17,284
	1,500 "	-	19,293	6,570	2,054	776	1,327	30,020	17,275	47,295
	2,000 "	-	5,139	4,119	455	527	507	10,747	14,615	25,362
	2,500 "	-	4,405	1,098	404	141	269	6,317	3,070	9,387
	2,500万円超	-	2,260	707	562	261	317	4,107	3,875	7,982
	計	-	549,705	104,760	28,639	11,533	15,115	709,752	644,373	1,354,125
計	100万円以下	-	159,849	21,079	4,003	3,724	966	189,621	196,669	386,290
	200 "	-	275,471	42,008	9,605	6,395	3,081	336,560	332,086	668,646
	300 "	-	237,960	41,894	12,308	6,644	6,939	305,745	282,966	588,711
	400 "	-	190,592	36,357	8,260	4,407	12,466	252,082	221,955	474,037
	500 "	-	210,918	38,885	14,778	5,207	11,560	281,348	234,084	515,432
	600 "	-	193,196	29,609	11,151	5,797	13,689	253,442	179,167	432,609
	700 "	-	94,848	25,489	5,287	3,889	14,938	144,451	92,076	236,527
	800 "	-	123,452	29,620	10,618	5,022	7,573	176,285	97,990	274,275
	900 "	-	79,562	28,177	11,669	4,298	9,361	133,067	71,975	205,042
	1,000 "	-	60,074	19,971	11,986	6,985	6,373	105,389	46,226	151,615
	1,500 "	-	144,671	67,781	43,267	19,349	29,534	304,602	109,608	414,210
	2,000 "	-	52,960	22,912	11,829	17,321	28,002	133,024	50,671	183,695
	2,500 "	-	24,239	12,292	6,043	5,772	11,177	59,523	22,097	81,620
	2,500万円超	-	26,233	15,379	10,439	9,869	21,545	83,465	29,811	113,276
	計	-	1,874,025	431,453	171,243	104,679	177,204	2,758,604	1,967,381	4,725,985

その2 給与総額

(1年を通じて勤務した給与所得者)

性・給与階級	企業規模 個人	株式会社(資本金階級別)						計	その他の法人	合計
		2,000万円未満	2,000万円以上	5,000万円以上	1億円以上	10億円以上	計			
	百万円	百万円	百万円	百万円	百万円	百万円	百万円	百万円	百万円	百万円
男	100万円以下	-	52,673	7,257	2,363	2,137	376	64,805	58,250	123,055
	200 "	-	206,392	34,224	7,586	6,222	1,565	255,989	270,316	526,304
	300 "	-	373,007	67,097	20,225	11,190	11,966	483,483	461,658	945,142
	400 "	-	422,088	82,677	18,473	11,963	38,425	573,625	561,139	1,134,764
	500 "	-	731,629	112,198	45,368	17,884	41,303	948,381	770,174	1,718,555
	600 "	-	918,934	122,205	47,083	25,952	69,809	1,183,982	764,032	1,948,014
	700 "	-	528,910	143,801	24,601	25,512	86,196	809,020	453,070	1,262,090
	800 "	-	765,690	188,056	75,111	33,387	51,332	1,113,575	598,340	1,711,916
	900 "	-	573,733	220,362	79,835	32,747	78,395	985,071	461,840	1,446,912
	1,000 "	-	503,176	179,385	105,998	62,170	59,842	910,572	368,186	1,278,757
	1,500 "	-	1,526,649	736,098	494,476	229,922	349,846	3,336,990	1,127,265	4,464,256
	2,000 "	-	822,643	333,359	197,578	292,947	489,083	2,135,610	635,601	2,771,211
	2,500 "	-	441,825	248,585	126,362	119,961	229,589	1,166,321	428,385	1,594,706
	2,500万円超	-	973,257	702,961	433,887	429,727	928,063	3,467,895	1,223,369	4,691,264
	計	-	8,840,604	3,178,263	1,678,944	1,301,721	2,435,787	17,435,319	8,181,626	25,616,945
女	100万円以下	-	71,888	9,591	623	686	465	83,252	97,558	180,810
	200 "	-	188,833	26,395	6,691	2,517	3,176	227,611	210,162	437,773
	300 "	-	236,487	40,112	11,252	5,744	4,790	298,384	256,022	554,407
	400 "	-	258,293	45,898	10,766	3,523	6,286	324,766	227,034	551,800
	500 "	-	218,224	62,333	20,838	5,123	11,571	318,090	290,133	608,222
	600 "	-	168,672	42,527	14,534	6,728	6,465	238,925	236,053	474,978
	700 "	-	89,530	21,912	10,082	-	10,727	132,251	147,743	279,995
	800 "	-	155,155	33,492	3,824	4,058	5,875	202,405	128,190	330,595
	900 "	-	102,515	18,960	18,172	3,530	267	143,444	152,190	295,634
	1,000 "	-	68,470	10,257	7,672	3,996	273	90,668	73,806	164,473
	1,500 "	-	230,036	82,090	23,245	9,774	15,120	360,265	205,014	565,279
	2,000 "	-	88,966	72,465	8,139	10,073	9,676	189,320	252,247	441,567
	2,500 "	-	100,069	25,242	8,784	2,830	5,731	142,656	69,669	212,325
	2,500万円超	-	85,100	25,656	37,024	14,696	11,561	174,036	163,634	337,670
	計	-	2,062,237	516,931	181,645	73,277	91,983	2,926,074	2,509,456	5,435,529
計	100万円以下	-	124,561	16,847	2,986	2,823	840	148,057	155,808	303,865
	200 "	-	395,225	60,618	14,277	8,739	4,741	483,600	480,477	964,077
	300 "	-	609,494	107,209	31,476	16,934	16,756	781,868	717,680	1,499,548
	400 "	-	680,381	128,574	29,239	15,486	44,711	898,391	788,173	1,686,564
	500 "	-	949,853	174,531	66,206	23,007	52,874	1,266,471	1,060,307	2,326,778
	600 "	-	1,087,606	164,732	61,616	32,679	76,273	1,422,907	1,000,085	2,422,992
	700 "	-	618,440	165,713	34,682	25,512	96,923	941,271	600,814	1,542,085
	800 "	-	920,845	221,548	78,935	37,445	57,207	1,315,980	726,531	2,042,511
	900 "	-	676,247	239,322	98,007	36,277	78,661	1,128,515	614,031	1,742,546
	1,000 "	-	571,646	189,642	113,670	66,167	60,115	1,001,239	441,991	1,443,231
	1,500 "	-	1,756,684	818,188	517,720	239,696	364,967	3,697,255	1,332,280	5,029,534
	2,000 "	-	911,609	405,824	205,718	303,020	498,759	2,324,930	887,848	3,212,778
	2,500 "	-	541,894	273,827	135,145	122,791	235,320	1,308,977	498,054	1,807,031
	2,500万円超	-	1,058,357	728,617	470,911	444,423	939,623	3,641,931	1,387,003	5,028,934
	計	-	10,902,841	3,695,194	1,860,590	1,374,997	2,527,770	20,361,392	10,691,081	31,052,474

第6表 企業規模別及び給与階級別の総括表(役員)(続)

その3 平均給与		(1年を通じて勤務した給与所得者)								
性・給与階級	企業規模	個人	株式会社(資本金階級別)					計	その他の法人	合計
			2,000万円未満	2,000万円以上	5,000万円以上	1億円以上	10億円以上			
		千円	千円	千円	千円	千円	千円	千円	千円	千円
男	100万円以下	-	730	798	739	739	846	738	770	753
	200 "	-	1,449	1,459	1,502	1,410	1,524	1,451	1,470	1,461
	300 "	-	2,560	2,578	2,608	2,566	2,416	2,561	2,536	2,548
	400 "	-	3,586	3,509	3,489	3,430	3,611	3,570	3,564	3,567
	500 "	-	4,519	4,534	4,503	4,487	4,609	4,523	4,520	4,521
	600 "	-	5,618	5,594	5,507	5,691	5,590	5,611	5,570	5,595
	700 "	-	6,535	6,501	6,544	6,560	6,499	6,526	6,510	6,520
	800 "	-	7,463	7,463	7,422	7,439	7,544	7,463	7,413	7,445
	900 "	-	8,497	8,511	8,380	8,442	8,404	8,481	8,530	8,497
	1,000 "	-	9,533	9,496	9,488	9,444	9,434	9,508	9,548	9,519
	1,500 "	-	12,176	12,026	11,998	12,379	12,403	12,153	12,209	12,167
	2,000 "	-	17,203	17,738	17,371	17,444	17,788	17,465	17,628	17,502
	2,500 "	-	22,276	22,207	22,409	21,304	21,048	21,921	22,515	22,077
	2,500万円超	-	40,598	47,912	43,929	44,726	43,719	43,699	47,169	44,554
	計	-	6,676	9,729	11,773	13,975	15,027	8,510	6,184	7,597
女	100万円以下	-	820	800	773	825	890	817	806	811
	200 "	-	1,419	1,423	1,469	1,270	1,546	1,421	1,418	1,420
	300 "	-	2,563	2,528	2,472	2,516	2,412	2,552	2,537	2,545
	400 "	-	3,543	3,587	3,631	3,834	3,443	3,553	3,520	3,539
	500 "	-	4,453	4,408	4,432	4,196	4,452	4,438	4,556	4,494
	600 "	-	5,694	5,479	5,586	5,439	5,383	5,632	5,619	5,626
	700 "	-	6,438	6,502	6,598	-	6,404	6,458	6,571	6,517
	800 "	-	7,440	7,572	7,679	7,598	7,640	7,475	7,423	7,455
	900 "	-	8,517	8,290	8,484	8,425	8,080	8,479	8,535	8,507
	1,000 "	-	9,390	9,489	9,425	9,941	9,096	9,426	9,629	9,516
	1,500 "	-	11,923	12,495	11,317	12,595	11,394	12,001	11,868	11,952
	2,000 "	-	17,312	17,593	17,889	19,114	19,085	17,616	17,259	17,411
	2,500 "	-	22,717	22,989	21,742	20,069	21,306	22,583	22,694	22,619
	2,500万円超	-	37,655	36,289	65,879	56,306	36,470	42,376	42,228	42,304
	計	-	3,752	4,934	6,343	6,354	6,086	4,123	3,894	4,014
計	100万円以下	-	779	799	746	758	870	781	792	787
	200 "	-	1,435	1,443	1,486	1,367	1,539	1,437	1,447	1,442
	300 "	-	2,561	2,559	2,557	2,549	2,415	2,557	2,536	2,547
	400 "	-	3,570	3,536	3,540	3,514	3,587	3,564	3,551	3,558
	500 "	-	4,503	4,488	4,480	4,418	4,574	4,501	4,530	4,514
	600 "	-	5,630	5,564	5,526	5,637	5,572	5,614	5,582	5,601
	700 "	-	6,520	6,501	6,560	6,560	6,488	6,516	6,525	6,520
	800 "	-	7,459	7,480	7,434	7,456	7,554	7,465	7,414	7,447
	900 "	-	8,500	8,494	8,399	8,441	8,403	8,481	8,531	8,498
	1,000 "	-	9,516	9,496	9,484	9,473	9,433	9,500	9,562	9,519
	1,500 "	-	12,143	12,071	11,966	12,388	12,358	12,138	12,155	12,142
	2,000 "	-	17,213	17,712	17,391	17,494	17,812	17,478	17,522	17,490
	2,500 "	-	22,356	22,277	22,364	21,273	21,054	21,991	22,539	22,140
	2,500万円超	-	40,344	47,377	45,111	45,032	43,612	43,634	46,527	44,395
	計	-	5,818	8,565	10,865	13,135	14,265	7,381	5,434	6,571

その4 1年未満勤続の給与所得者数

性・給与階級	企業規模 個人	株式会社(資本金階級別)						計	その他の法人	合計
		2,000万円未満	2,000万円以上	5,000万円以上	1億円以上	10億円以上				
男	100万円以下	人	人	人	人	人	人	人	人	人
	200 "	-	58,654	12,359	1,949	3,775	1,505	78,242	99,636	177,878
	300 "	-	4,319	960	-	440	492	6,211	1,983	8,194
	400 "	-	309	266	309	-	1,411	2,295	2,507	4,802
	500 "	-	2,049	868	-	434	75	3,426	-	3,426
	600 "	-	1,198	266	206	435	1,123	3,228	1,308	4,536
	700 "	-	455	-	-	-	198	653	163	816
	800 "	-	1,634	-	-	-	17	1,651	399	2,050
	900 "	-	366	-	-	-	21	387	577	964
	1,000 "	-	-	266	325	-	5	596	257	853
	1,500 "	-	850	298	257	-	100	1,505	-	1,505
	2,000 "	-	384	597	895	409	1,743	4,028	726	4,754
	2,500 "	-	171	212	-	239	899	1,521	316	1,837
	2,500万円超	-	8	16	280	208	299	811	9	820
	計	-	70,397	16,116	4,227	6,031	8,146	104,917	107,884	212,801
女	100万円以下	-	33,064	3,447	1,791	1,409	722	40,433	50,096	90,529
	200 "	-	1,226	588	250	-	1	2,065	2,359	4,424
	300 "	-	1,537	458	54	-	875	2,924	1,899	4,823
	400 "	-	53	332	-	-	511	896	609	1,505
	500 "	-	434	-	-	-	-	434	-	434
	600 "	-	-	-	-	-	2	2	426	428
	700 "	-	-	-	-	-	-	-	-	-
	800 "	-	-	-	-	-	-	-	-	-
	900 "	-	-	-	-	-	-	-	-	-
	1,000 "	-	335	-	-	-	21	356	-	356
	1,500 "	-	-	-	-	-	-	-	-	-
	2,000 "	-	-	-	-	-	392	392	-	392
	2,500 "	-	-	-	-	1	10	11	4	15
	2,500万円超	-	-	2	-	1	15	18	-	18
	計	-	36,649	4,827	2,095	1,411	2,549	47,531	55,393	102,924
計	100万円以下	-	91,718	15,806	3,740	5,184	2,227	118,675	149,732	268,407
	200 "	-	5,545	1,548	250	440	493	8,276	4,342	12,618
	300 "	-	1,846	724	363	-	2,286	5,219	4,406	9,625
	400 "	-	2,102	1,200	-	434	586	4,322	609	4,931
	500 "	-	1,632	266	206	435	1,123	3,662	1,308	4,970
	600 "	-	455	-	-	-	200	655	589	1,244
	700 "	-	1,634	-	-	-	17	1,651	399	2,050
	800 "	-	366	-	-	-	21	387	577	964
	900 "	-	-	266	325	-	5	596	257	853
	1,000 "	-	1,185	298	257	-	121	1,861	-	1,861
	1,500 "	-	384	597	895	409	1,743	4,028	726	4,754
	2,000 "	-	171	212	-	239	1,291	1,913	316	2,229
	2,500 "	-	8	16	280	209	309	822	13	835
	2,500万円超	-	-	10	6	92	273	381	3	384
	計	-	107,046	20,943	6,322	7,442	10,695	152,448	163,277	315,725

第6表 企業規模別及び給与階級別の総括表(役員)(続)

その5 給与所得者数(乙欄適用者を除く)

(1年を通じて勤務した給与所得者)

性・給与階級	企業規模	個人	株式会社(資本金階級別)					計	その他の法人	合計
			2,000万円未満	2,000万円以上	5,000万円以上	1億円以上	10億円以上			
男	100万円以下	人	45,540	5,837	1,317	1,837	316	54,847	47,981	102,828
	200 "	人	114,112	16,534	1,818	525	406	133,395	152,710	286,105
	300 "	人	124,552	24,222	5,457	2,002	2,979	159,212	166,273	325,485
	400 "	人	108,082	22,929	5,294	2,479	6,783	145,567	149,491	295,058
	500 "	人	156,778	22,988	6,907	3,134	7,160	196,967	166,207	363,174
	600 "	人	157,503	19,982	7,426	4,007	8,861	197,779	133,765	331,544
	700 "	人	79,257	20,993	3,426	3,385	10,731	117,792	66,919	184,711
	800 "	人	99,572	24,031	9,881	4,472	6,679	144,635	79,151	223,786
	900 "	人	65,375	25,258	9,527	3,327	8,486	111,973	53,510	165,483
	1,000 "	人	49,782	18,447	11,172	6,583	5,199	91,183	37,167	128,350
	1,500 "	人	115,067	59,728	40,478	17,990	25,164	258,427	87,470	345,897
	2,000 "	人	46,175	17,782	11,263	16,567	26,669	118,456	35,202	153,658
	2,500 "	人	19,834	11,194	5,639	5,631	10,908	53,206	19,027	72,233
	2,500万円超	人	23,973	14,672	9,877	9,608	21,228	79,358	25,936	105,294
	計	人	1,205,602	304,597	129,482	81,547	141,569	1,862,797	1,220,809	3,083,606
	女	100万円以下	人	77,733	9,821	632	831	522	89,539	103,066
200 "		人	120,118	16,840	3,936	1,208	2,047	144,149	133,260	277,409
300 "		人	84,118	15,233	3,101	708	1,418	104,578	94,263	198,841
400 "		人	69,517	12,796	2,726	918	1,823	87,780	61,095	148,875
500 "		人	45,034	12,509	4,234	1,221	2,115	65,113	62,463	127,576
600 "		人	27,144	7,762	2,361	1,237	1,193	39,697	41,025	80,722
700 "		人	13,431	3,370	896	-	1,674	19,371	19,683	39,054
800 "		人	19,588	4,423	498	534	734	25,777	16,637	42,414
900 "		人	12,037	2,287	1,510	419	33	16,286	15,977	32,263
1,000 "		人	7,292	1,081	814	402	30	9,619	7,002	16,621
1,500 "		人	18,516	6,570	2,054	776	645	28,561	15,456	44,017
2,000 "		人	5,139	4,119	455	527	482	10,722	14,065	24,787
2,500 "		人	4,405	1,098	404	141	269	6,317	3,070	9,387
2,500万円超		人	2,260	707	562	261	317	4,107	3,875	7,982
計		人	506,332	98,616	24,183	9,183	13,302	651,616	590,937	1,242,553
計		100万円以下	人	123,273	15,658	1,949	2,668	838	144,386	151,047
	200 "	人	234,230	33,374	5,754	1,733	2,453	277,544	285,970	563,514
	300 "	人	208,670	39,455	8,558	2,710	4,397	263,790	260,536	524,326
	400 "	人	177,599	35,725	8,020	3,397	8,606	233,347	210,586	443,933
	500 "	人	201,812	35,497	11,141	4,355	9,275	262,080	228,670	490,750
	600 "	人	184,647	27,744	9,787	5,244	10,054	237,476	174,790	412,266
	700 "	人	92,688	24,363	4,322	3,385	12,405	137,163	86,602	223,765
	800 "	人	119,160	28,454	10,379	5,006	7,413	170,412	95,788	266,200
	900 "	人	77,412	27,545	11,037	3,746	8,519	128,259	69,487	197,746
	1,000 "	人	57,074	19,528	11,986	6,985	5,229	100,802	44,169	144,971
	1,500 "	人	133,583	66,298	42,532	18,766	25,809	286,988	102,926	389,914
	2,000 "	人	51,314	21,901	11,718	17,094	27,151	129,178	49,267	178,445
	2,500 "	人	24,239	12,292	6,043	5,772	11,177	59,523	22,097	81,620
	2,500万円超	人	26,233	15,379	10,439	9,869	21,545	83,465	29,811	113,276
	計	人	1,711,934	403,213	153,665	90,730	154,871	2,514,413	1,811,746	4,326,159

その6 給与総額(乙欄適用者を除く)

(1年を通じて勤務した給与所得者)

性・給与階級	企業規模 個人	株式会社(資本金階級別)						計	その他の法人	合計
		2,000万円未満	2,000万円以上	5,000万円以上	1億円以上	10億円以上	計			
	百万円	百万円	百万円	百万円	百万円	百万円	百万円	百万円	百万円	百万円
男	100万円以下	-	33,412	4,951	1,024	1,410	274	41,072	37,318	78,390
	200 "	-	166,422	24,106	2,476	630	632	194,266	228,466	422,732
	300 "	-	316,182	62,986	14,276	4,809	7,329	405,582	421,702	827,284
	400 "	-	387,986	80,400	18,469	8,236	25,399	520,489	532,879	1,053,369
	500 "	-	707,650	103,931	30,502	14,057	32,847	888,987	750,659	1,639,646
	600 "	-	883,944	111,341	40,441	22,964	48,706	1,107,396	744,831	1,852,227
	700 "	-	517,873	136,780	22,266	21,997	69,551	768,467	435,406	1,203,874
	800 "	-	743,499	179,278	73,387	33,267	50,409	1,079,841	586,464	1,666,305
	900 "	-	555,316	214,669	79,835	28,280	71,053	949,153	456,528	1,405,680
	1,000 "	-	474,688	175,131	105,998	62,170	48,841	866,828	354,858	1,221,686
	1,500 "	-	1,398,837	716,866	485,789	223,169	312,257	3,136,919	1,067,034	4,203,953
	2,000 "	-	792,986	315,300	195,439	289,148	474,141	2,067,015	620,411	2,687,426
	2,500 "	-	441,825	248,585	126,362	119,961	229,589	1,166,321	428,385	1,594,706
	2,500万円超	-	973,257	702,961	433,887	429,727	928,063	3,467,895	1,223,369	4,691,264
	計	-	8,393,878	3,077,285	1,630,153	1,259,826	2,299,089	16,660,231	7,888,310	24,548,541
女	100万円以下	-	64,038	8,230	487	686	465	73,905	84,333	158,238
	200 "	-	171,435	23,938	5,949	1,532	3,164	206,018	189,915	395,932
	300 "	-	214,871	38,594	7,764	1,668	3,588	266,485	239,556	506,041
	400 "	-	246,364	45,898	9,904	3,518	6,277	311,961	214,772	526,733
	500 "	-	200,071	55,351	18,687	5,123	9,253	288,485	284,437	572,923
	600 "	-	154,201	42,527	13,319	6,728	6,420	223,195	231,015	454,210
	700 "	-	86,533	21,912	5,654	-	10,719	124,818	128,997	253,816
	800 "	-	145,731	33,492	3,824	4,058	5,626	192,731	123,637	316,368
	900 "	-	102,515	18,960	12,860	3,530	267	138,131	135,887	274,018
	1,000 "	-	68,470	10,257	7,672	3,996	273	90,668	67,436	158,104
	1,500 "	-	220,159	82,090	23,245	9,774	8,100	343,367	180,893	524,260
	2,000 "	-	88,966	72,465	8,139	10,073	9,258	188,902	243,330	432,232
	2,500 "	-	100,069	25,242	8,784	2,830	5,731	142,656	69,669	212,325
	2,500万円超	-	85,100	25,656	37,024	14,696	11,561	174,036	163,634	337,670
	計	-	1,948,522	504,614	163,312	68,210	80,703	2,765,360	2,357,511	5,122,870
計	100万円以下	-	97,450	13,181	1,511	2,096	739	114,977	121,651	236,628
	200 "	-	337,857	48,044	8,425	2,162	3,796	400,284	418,381	818,665
	300 "	-	531,053	101,580	22,039	6,477	10,918	672,067	661,257	1,333,325
	400 "	-	634,351	126,298	28,373	11,754	31,675	832,450	747,652	1,580,102
	500 "	-	907,722	159,283	49,189	19,179	42,100	1,177,473	1,035,096	2,212,569
	600 "	-	1,038,145	153,868	53,760	29,692	55,126	1,330,591	975,846	2,306,437
	700 "	-	604,405	158,692	27,921	21,997	80,270	893,286	564,404	1,457,690
	800 "	-	889,230	212,771	77,212	37,325	56,036	1,272,573	710,100	1,982,673
	900 "	-	657,830	233,630	92,695	31,810	71,319	1,087,284	592,414	1,679,698
	1,000 "	-	543,157	185,388	113,670	66,167	49,114	957,495	422,295	1,379,790
	1,500 "	-	1,618,996	798,957	509,034	232,943	320,357	3,480,287	1,247,926	4,728,213
	2,000 "	-	881,953	387,765	203,579	299,221	483,400	2,255,917	863,741	3,119,658
	2,500 "	-	541,894	273,827	135,145	122,791	235,320	1,308,977	498,054	1,807,031
	2,500万円超	-	1,058,357	728,617	470,911	444,423	939,623	3,641,931	1,387,003	5,028,934
	計	-	10,342,399	3,581,899	1,793,464	1,328,036	2,379,792	19,425,591	10,245,820	29,671,411

第6表 企業規模別及び給与階級別の総括表(役員)(続)

その7 平均給与(乙欄適用者を除く)		(1年を通じて勤務した給与所得者)								
性・給与階級	企業規模 個人	株式会社(資本金階級別)						計	その他の法人	合計
		2,000万円未満	2,000万円以上	5,000万円以上	1億円以上	10億円以上	計			
男	100万円以下	-	734	848	778	768	867	749	778	762
	200 "	-	1,458	1,458	1,362	1,201	1,556	1,456	1,496	1,478
	300 "	-	2,539	2,600	2,616	2,402	2,460	2,547	2,536	2,542
	400 "	-	3,590	3,506	3,489	3,322	3,744	3,576	3,565	3,570
	500 "	-	4,514	4,521	4,416	4,485	4,588	4,513	4,516	4,515
	600 "	-	5,612	5,572	5,446	5,731	5,497	5,599	5,568	5,587
	700 "	-	6,534	6,516	6,499	6,498	6,481	6,524	6,506	6,518
	800 "	-	7,467	7,460	7,427	7,439	7,547	7,466	7,409	7,446
	900 "	-	8,494	8,499	8,380	8,500	8,373	8,477	8,532	8,494
	1,000 "	-	9,535	9,494	9,488	9,444	9,394	9,506	9,548	9,518
	1,500 "	-	12,157	12,002	12,001	12,405	12,409	12,139	12,199	12,154
	2,000 "	-	17,173	17,731	17,352	17,453	17,779	17,450	17,624	17,490
	2,500 "	-	22,276	22,207	22,409	21,304	21,048	21,921	22,515	22,077
	2,500万円超	-	40,598	47,912	43,929	44,726	43,719	43,699	47,169	44,554
	計	-	6,962	10,103	12,590	15,449	16,240	8,944	6,462	7,961
女	100万円以下	-	824	838	771	825	890	825	818	822
	200 "	-	1,427	1,421	1,511	1,268	1,546	1,429	1,425	1,427
	300 "	-	2,554	2,534	2,504	2,356	2,531	2,548	2,541	2,545
	400 "	-	3,544	3,587	3,633	3,832	3,443	3,554	3,515	3,538
	500 "	-	4,443	4,425	4,414	4,196	4,375	4,431	4,554	4,491
	600 "	-	5,681	5,479	5,641	5,439	5,382	5,622	5,631	5,627
	700 "	-	6,443	6,502	6,311	-	6,403	6,444	6,554	6,499
	800 "	-	7,440	7,572	7,679	7,598	7,665	7,477	7,431	7,459
	900 "	-	8,517	8,290	8,516	8,425	8,080	8,482	8,505	8,493
	1,000 "	-	9,390	9,489	9,425	9,941	9,096	9,426	9,631	9,512
	1,500 "	-	11,890	12,495	11,317	12,595	12,558	12,022	11,704	11,910
	2,000 "	-	17,312	17,593	17,889	19,114	19,208	17,618	17,300	17,438
	2,500 "	-	22,717	22,989	21,742	20,069	21,306	22,583	22,694	22,619
	2,500万円超	-	37,655	36,289	65,879	56,306	36,470	42,376	42,228	42,304
	計	-	3,848	5,117	6,753	7,428	6,067	4,244	3,989	4,123
計	100万円以下	-	791	842	775	785	881	796	805	801
	200 "	-	1,442	1,440	1,464	1,248	1,547	1,442	1,463	1,453
	300 "	-	2,545	2,575	2,575	2,390	2,483	2,548	2,538	2,543
	400 "	-	3,572	3,535	3,538	3,460	3,681	3,567	3,550	3,559
	500 "	-	4,498	4,487	4,415	4,404	4,539	4,493	4,527	4,509
	600 "	-	5,622	5,546	5,493	5,662	5,483	5,603	5,583	5,595
	700 "	-	6,521	6,514	6,460	6,498	6,471	6,513	6,517	6,514
	800 "	-	7,462	7,478	7,439	7,456	7,559	7,468	7,413	7,448
	900 "	-	8,498	8,482	8,399	8,492	8,372	8,477	8,526	8,494
	1,000 "	-	9,517	9,493	9,484	9,473	9,393	9,499	9,561	9,518
	1,500 "	-	12,120	12,051	11,968	12,413	12,413	12,127	12,125	12,126
	2,000 "	-	17,187	17,705	17,373	17,504	17,804	17,464	17,532	17,482
	2,500 "	-	22,356	22,277	22,364	21,273	21,054	21,991	22,539	22,140
	2,500万円超	-	40,344	47,377	45,111	45,032	43,612	43,634	46,527	44,395
	計	-	6,041	8,883	11,671	14,637	15,366	7,726	5,655	6,859

その8 1年未満勤続の給与所得者数(乙欄適用者を除く)

性・給与階級	企業規模 個人	株式会社(資本金階級別)						計	その他の法人	合計
		2,000万円未満	2,000万円以上	5,000万円以上	1億円以上	10億円以上				
男	100万円以下	人	人	人	人	人	人	人	人	人
	200 "	-	36,592	5,636	637	1,539	556	44,960	40,235	85,195
	300 "	-	3,214	635	-	-	26	3,875	1,617	5,492
	400 "	-	309	266	296	-	924	1,795	1,691	3,486
	500 "	-	2,049	868	-	-	75	2,992	-	2,992
	600 "	-	1,198	266	206	435	227	2,332	874	3,206
	700 "	-	455	-	-	-	23	478	163	641
	800 "	-	1,634	-	-	-	7	1,641	399	2,040
	900 "	-	366	-	-	-	10	376	577	953
	1,000 "	-	-	266	-	-	4	270	257	527
	1,500 "	-	850	298	257	-	97	1,502	-	1,502
	2,000 "	-	384	597	895	409	1,743	4,028	726	4,754
	2,500 "	-	171	212	-	239	899	1,521	316	1,837
	2,500万円超	-	8	16	280	208	299	811	9	820
	計	-	47,230	9,068	2,577	2,921	5,148	66,944	46,867	113,811
女	100万円以下	-	23,671	2,685	1,114	1,409	718	29,597	34,633	64,230
	200 "	-	801	588	250	-	-	1,639	2,359	3,998
	300 "	-	1,537	458	54	-	705	2,754	1,049	3,803
	400 "	-	53	332	-	-	511	896	609	1,505
	500 "	-	434	-	-	-	-	434	-	434
	600 "	-	-	-	-	-	-	-	-	-
	700 "	-	-	-	-	-	-	-	-	-
	800 "	-	-	-	-	-	-	-	-	-
	900 "	-	-	-	-	-	-	-	-	-
	1,000 "	-	335	-	-	-	21	356	-	356
	1,500 "	-	-	-	-	-	-	-	-	-
	2,000 "	-	-	-	-	-	197	197	-	197
	2,500 "	-	-	-	-	1	10	11	4	15
	2,500万円超	-	-	2	-	1	15	18	-	18
	計	-	26,831	4,065	1,418	1,411	2,177	35,902	38,654	74,556
計	100万円以下	-	60,263	8,321	1,751	2,948	1,274	74,557	74,868	149,425
	200 "	-	4,015	1,223	250	-	26	5,514	3,976	9,490
	300 "	-	1,846	724	350	-	1,629	4,549	2,740	7,289
	400 "	-	2,102	1,200	-	-	586	3,888	609	4,497
	500 "	-	1,632	266	206	435	227	2,766	874	3,640
	600 "	-	455	-	-	-	23	478	163	641
	700 "	-	1,634	-	-	-	7	1,641	399	2,040
	800 "	-	366	-	-	-	10	376	577	953
	900 "	-	-	266	-	-	4	270	257	527
	1,000 "	-	1,185	298	257	-	118	1,858	-	1,858
	1,500 "	-	384	597	895	409	1,743	4,028	726	4,754
	2,000 "	-	171	212	-	239	1,096	1,718	316	2,034
	2,500 "	-	8	16	280	209	309	822	13	835
	2,500万円超	-	-	10	6	92	273	381	3	384
	計	-	74,061	13,133	3,995	4,332	7,325	102,846	85,521	188,367

第6表 企業規模別及び給与階級別の総括表(正規)

その1 給与所得者数		(1年を通じて勤務した給与所得者)								
性・給与階級	企業規模	個人	株式会社(資本金階級別)					計	その他の法人	合計
			2,000万円未満	2,000万円以上	5,000万円以上	1億円以上	10億円以上			
		人	人	人	人	人	人	人	人	人
男	100万円以下	12,593	39,864	14,985	8,481	18,012	9,307	90,649	60,668	163,910
	200 "	53,277	193,468	64,360	40,677	37,143	27,478	363,126	167,609	584,012
	300 "	106,424	647,647	352,447	238,282	131,648	115,865	1,485,889	520,276	2,112,589
	400 "	98,628	1,212,621	762,464	637,583	465,844	366,745	3,445,257	1,028,323	4,572,208
	500 "	55,975	1,026,591	777,217	678,622	616,953	681,600	3,780,983	914,824	4,751,782
	600 "	21,043	639,560	511,557	504,447	573,151	805,838	3,034,553	635,938	3,691,534
	700 "	11,222	295,663	289,132	293,157	477,545	852,924	2,208,421	369,174	2,588,817
	800 "	6,938	94,076	151,250	171,852	289,352	779,812	1,486,342	239,222	1,732,502
	900 "	2,692	52,784	78,088	86,110	176,024	533,724	926,730	156,054	1,085,476
	1,000 "	380	27,446	27,375	40,846	118,466	407,564	621,697	96,845	718,922
	1,500 "	4,082	24,133	37,356	47,427	150,647	747,985	1,007,548	192,052	1,203,682
	2,000 "	1,669	3,519	1,841	3,229	14,120	90,720	113,429	57,975	173,073
	2,500 "	318	1,008	798	797	3,407	16,217	22,227	15,963	38,508
	2,500万円超	1,093	2,402	340	1,113	3,380	10,706	17,941	7,833	26,867
	計	376,334	4,260,782	3,069,210	2,752,623	3,075,692	5,446,485	18,604,792	4,462,756	23,443,882
女	100万円以下	30,197	78,201	19,161	10,489	19,556	26,254	153,661	129,045	312,903
	200 "	99,747	239,679	92,607	57,009	52,459	62,708	504,462	339,876	944,085
	300 "	156,907	635,487	335,943	270,712	231,073	172,252	1,645,467	850,313	2,652,687
	400 "	109,423	505,207	323,668	324,179	325,286	334,549	1,812,889	1,272,806	3,195,118
	500 "	39,077	193,196	138,172	170,454	235,251	355,766	1,092,839	929,893	2,061,809
	600 "	12,024	81,586	58,181	63,952	126,001	264,836	594,556	496,043	1,102,623
	700 "	5,031	21,695	20,209	22,920	54,634	169,268	288,726	217,939	511,696
	800 "	1,726	13,750	12,742	9,120	26,659	93,675	155,946	103,890	261,562
	900 "	2,055	5,793	5,514	3,697	13,889	54,426	83,319	47,219	132,593
	1,000 "	1,981	1,264	512	2,870	4,505	29,482	38,633	26,280	66,894
	1,500 "	1,080	7,067	3,277	5,172	10,755	40,652	66,923	42,534	110,537
	2,000 "	450	3,157	-	-	2,467	7,444	13,068	9,636	23,154
	2,500 "	224	29	21	198	420	803	1,471	1,040	2,735
	2,500万円超	808	302	-	286	627	589	1,804	314	2,926
	計	460,730	1,786,413	1,010,007	941,058	1,103,582	1,612,704	6,453,764	4,466,828	11,381,322
計	100万円以下	42,790	118,065	34,146	18,970	37,568	35,561	244,310	189,713	476,813
	200 "	153,024	433,147	156,967	97,686	89,602	90,186	867,588	507,485	1,528,097
	300 "	263,331	1,283,134	688,390	508,994	362,721	288,117	3,131,356	1,370,589	4,765,276
	400 "	208,051	1,717,828	1,086,132	961,762	791,130	701,294	5,258,146	2,301,129	7,767,326
	500 "	95,052	1,219,787	915,389	849,076	852,204	1,037,366	4,873,822	1,844,717	6,813,591
	600 "	33,067	721,146	569,738	568,399	699,152	1,070,674	3,629,109	1,131,981	4,794,157
	700 "	16,253	317,358	309,341	316,077	532,179	1,022,192	2,497,147	587,113	3,100,513
	800 "	8,664	107,826	163,992	180,972	316,011	873,487	1,642,288	343,112	1,994,064
	900 "	4,747	58,577	83,602	89,807	189,913	588,150	1,010,049	203,273	1,218,069
	1,000 "	2,361	28,710	27,887	43,716	122,971	437,046	660,330	123,125	785,816
	1,500 "	5,162	31,200	40,633	52,599	161,402	788,637	1,074,471	234,586	1,314,219
	2,000 "	2,119	6,676	1,841	3,229	16,587	98,164	126,497	67,611	196,227
	2,500 "	542	1,037	819	995	3,827	17,020	23,698	17,003	41,243
	2,500万円超	1,901	2,704	340	1,399	4,007	11,295	19,745	8,147	29,793
	計	837,064	6,047,195	4,079,217	3,693,681	4,179,274	7,059,189	25,058,556	8,929,584	34,825,204

その2 給与総額

(1年を通じて勤務した給与所得者)

性・給与階級	企業規模 個人	株式会社(資本金階級別)						計	その他の法人	合計
		2,000万円未満	2,000万円以上	5,000万円以上	1億円以上	10億円以上	計			
男	百万円	百万円	百万円	百万円	百万円	百万円	百万円	百万円	百万円	百万円
	100万円以下	10,125	31,175	10,929	6,480	12,858	6,852	68,294	45,452	123,871
	200 "	83,069	316,747	103,965	63,776	55,977	42,830	583,295	267,150	933,515
	300 "	273,537	1,666,832	910,936	627,267	344,361	297,399	3,846,795	1,339,628	5,459,960
	400 "	343,806	4,259,837	2,686,242	2,256,917	1,661,213	1,318,129	12,182,337	3,628,944	16,155,087
	500 "	247,324	4,594,771	3,480,269	3,040,978	2,779,822	3,084,103	16,979,942	4,090,000	21,317,266
	600 "	116,382	3,489,304	2,797,527	2,752,369	3,142,271	4,436,922	16,618,393	3,469,798	20,204,573
	700 "	72,664	1,903,031	1,865,607	1,895,227	3,092,213	5,534,385	14,290,464	2,383,165	16,746,293
	800 "	51,780	700,983	1,128,697	1,280,139	2,162,389	5,828,642	11,100,850	1,793,114	12,945,744
	900 "	22,135	447,756	659,520	726,020	1,491,723	4,528,481	7,853,500	1,322,925	9,198,560
	1,000 "	3,651	260,535	256,694	387,171	1,121,292	3,862,186	5,887,878	917,672	6,809,201
	1,500 "	49,925	278,921	421,818	563,679	1,713,514	8,814,560	11,792,490	2,295,047	14,137,462
	2,000 "	26,061	58,690	30,714	57,003	245,651	1,529,838	1,921,896	1,024,015	2,971,971
	2,500 "	6,882	22,264	17,322	17,202	77,519	412,139	546,446	349,562	902,890
	2,500万円超	47,629	73,112	11,840	38,742	179,652	413,586	716,931	291,911	1,056,471
計	1,354,968	18,103,956	14,382,080	13,712,970	18,080,453	40,110,053	104,389,513	23,218,383	128,962,864	
女	100万円以下	25,737	64,527	15,389	8,565	16,066	20,970	125,517	108,830	260,084
	200 "	152,330	374,071	152,596	90,817	83,450	98,544	799,478	521,157	1,472,966
	300 "	401,136	1,618,965	866,178	698,583	591,628	442,842	4,218,196	2,182,439	6,801,771
	400 "	380,823	1,737,343	1,116,191	1,118,460	1,134,663	1,173,295	6,279,951	4,460,448	11,121,223
	500 "	172,863	853,922	609,820	756,151	1,043,235	1,590,966	4,854,094	4,138,385	9,165,342
	600 "	65,968	443,166	315,927	348,351	685,933	1,444,654	3,238,030	2,701,639	6,005,637
	700 "	33,538	138,988	130,257	148,667	351,936	1,091,858	1,861,705	1,400,399	3,295,642
	800 "	13,278	102,410	94,016	67,229	199,022	697,168	1,159,846	771,682	1,944,806
	900 "	17,195	48,676	47,209	31,018	118,108	459,172	704,183	399,258	1,120,636
	1,000 "	18,568	11,745	4,907	27,243	42,275	278,276	364,447	248,295	631,310
	1,500 "	11,595	79,691	36,935	62,372	124,659	471,682	775,338	504,780	1,291,713
	2,000 "	8,219	55,420	-	-	42,417	125,601	223,438	164,918	396,575
	2,500 "	4,948	667	471	4,719	9,150	20,044	35,052	23,004	63,005
	2,500万円超	21,413	8,492	-	8,846	26,096	23,632	67,066	13,607	102,087
	計	1,327,612	5,538,083	3,389,897	3,371,020	4,468,638	7,938,703	24,706,341	17,638,842	43,672,794
計	100万円以下	35,862	95,702	26,318	15,045	28,924	27,822	193,811	154,282	383,954
	200 "	235,399	690,817	256,562	154,593	139,427	141,375	1,382,774	788,308	2,406,481
	300 "	674,673	3,285,796	1,777,114	1,325,850	935,989	740,242	8,064,991	3,522,067	12,261,731
	400 "	724,629	5,997,181	3,802,432	3,375,376	2,795,876	2,491,424	18,462,289	8,089,392	27,276,310
	500 "	420,188	5,448,693	4,090,089	3,797,129	3,823,056	4,675,069	21,834,036	8,228,385	30,482,608
	600 "	182,350	3,932,470	3,113,454	3,100,721	3,828,203	5,881,576	19,856,423	6,171,437	26,210,210
	700 "	106,202	2,042,019	1,995,864	2,043,893	3,444,149	6,626,243	16,152,168	3,783,564	20,041,935
	800 "	65,058	803,393	1,222,713	1,347,368	2,361,411	6,525,810	12,260,696	2,564,796	14,890,550
	900 "	39,330	496,432	706,730	757,038	1,609,831	4,987,653	8,557,683	1,722,183	10,319,196
	1,000 "	22,219	272,280	261,602	414,415	1,163,567	4,140,462	6,252,325	1,165,966	7,440,510
	1,500 "	61,519	358,611	458,752	626,051	1,838,172	9,286,242	12,567,829	2,799,827	15,429,175
	2,000 "	34,280	114,109	30,714	57,003	288,069	1,655,439	2,145,333	1,188,933	3,368,546
	2,500 "	11,830	22,931	17,794	21,921	86,669	432,183	581,498	372,567	965,895
	2,500万円超	69,042	81,604	11,840	47,588	205,748	437,218	783,998	305,518	1,158,557
	計	2,682,579	23,642,038	17,771,977	17,083,990	22,549,091	48,048,756	129,095,853	40,857,226	172,635,658

第6表 企業規模別及び給与階級別の総括表(正規)(続)

その3 平均給与		(1年を通じて勤務した給与所得者)								
性・給与階級	企業規模	個人	株式会社(資本金階級別)					計	その他の法人	合計
			2,000万円未満	2,000万円以上	5,000万円以上	1億円以上	10億円以上			
		千円	千円	千円	千円	千円	千円	千円	千円	千円
男	100万円以下	804	782	729	764	714	736	753	749	756
	200 "	1,559	1,637	1,615	1,568	1,507	1,559	1,606	1,594	1,598
	300 "	2,570	2,574	2,585	2,632	2,616	2,567	2,589	2,575	2,584
	400 "	3,486	3,513	3,523	3,540	3,566	3,594	3,536	3,529	3,533
	500 "	4,418	4,476	4,478	4,481	4,506	4,525	4,491	4,471	4,486
	600 "	5,531	5,456	5,469	5,456	5,482	5,506	5,476	5,456	5,473
	700 "	6,475	6,436	6,452	6,465	6,475	6,489	6,471	6,455	6,469
	800 "	7,463	7,451	7,462	7,449	7,473	7,474	7,469	7,496	7,472
	900 "	8,223	8,483	8,446	8,431	8,475	8,485	8,474	8,477	8,474
	1,000 "	9,607	9,493	9,377	9,479	9,465	9,476	9,471	9,476	9,471
	1,500 "	12,230	11,558	11,292	11,885	11,374	11,784	11,704	11,950	11,745
	2,000 "	15,614	16,678	16,683	17,654	17,397	16,863	16,944	17,663	17,172
	2,500 "	21,640	22,087	21,707	21,584	22,753	25,414	24,585	21,898	23,447
	2,500万円超	43,576	30,438	34,823	34,809	53,151	38,631	39,960	37,267	39,322
	計	3,600	4,249	4,686	4,982	5,878	7,364	5,611	5,203	5,501
女	100万円以下	852	825	803	817	822	799	817	843	831
	200 "	1,527	1,561	1,648	1,593	1,591	1,571	1,585	1,533	1,560
	300 "	2,557	2,548	2,578	2,581	2,560	2,571	2,564	2,567	2,564
	400 "	3,480	3,439	3,449	3,450	3,488	3,507	3,464	3,504	3,481
	500 "	4,424	4,420	4,413	4,436	4,435	4,472	4,442	4,450	4,445
	600 "	5,486	5,432	5,430	5,447	5,444	5,455	5,446	5,446	5,447
	700 "	6,666	6,406	6,446	6,486	6,442	6,450	6,448	6,426	6,441
	800 "	7,693	7,448	7,378	7,372	7,465	7,442	7,437	7,428	7,435
	900 "	8,367	8,403	8,562	8,390	8,504	8,437	8,452	8,455	8,452
	1,000 "	9,373	9,292	9,584	9,492	9,384	9,439	9,434	9,448	9,437
	1,500 "	10,736	11,276	11,271	12,060	11,591	11,603	11,586	11,868	11,686
	2,000 "	18,265	17,555	-	-	17,194	16,873	17,098	17,115	17,128
	2,500 "	22,091	23,004	22,451	23,831	21,787	24,962	23,829	22,120	23,036
	2,500万円超	26,501	28,119	-	30,931	41,620	40,123	37,177	43,334	34,889
	計	2,882	3,100	3,356	3,582	4,049	4,923	3,828	3,949	3,837
計	100万円以下	838	811	771	793	770	782	793	813	805
	200 "	1,538	1,595	1,634	1,583	1,556	1,568	1,594	1,553	1,575
	300 "	2,562	2,561	2,582	2,605	2,580	2,569	2,576	2,570	2,573
	400 "	3,483	3,491	3,501	3,510	3,534	3,553	3,511	3,515	3,512
	500 "	4,421	4,467	4,468	4,472	4,486	4,507	4,480	4,461	4,474
	600 "	5,515	5,453	5,465	5,455	5,475	5,493	5,471	5,452	5,467
	700 "	6,534	6,434	6,452	6,466	6,472	6,482	6,468	6,444	6,464
	800 "	7,509	7,451	7,456	7,445	7,473	7,471	7,466	7,475	7,467
	900 "	8,285	8,475	8,454	8,430	8,477	8,480	8,473	8,472	8,472
	1,000 "	9,411	9,484	9,381	9,480	9,462	9,474	9,468	9,470	9,469
	1,500 "	11,918	11,494	11,290	11,902	11,389	11,775	11,697	11,935	11,740
	2,000 "	16,177	17,092	16,683	17,654	17,367	16,864	16,960	17,585	17,167
	2,500 "	21,826	22,113	21,726	22,031	22,647	25,393	24,538	21,912	23,420
	2,500万円超	36,319	30,179	34,823	34,016	51,347	38,709	39,706	37,501	38,887
	計	3,205	3,910	4,357	4,625	5,395	6,807	5,152	4,575	4,957

その4 1年未満勤続の給与所得者数

性・給与階級	企業規模 個人	株式会社(資本金階級別)						計	その他の法人	合計
		2,000万円未満	2,000万円以上	5,000万円以上	1億円以上	10億円以上	計			
男	人	人	人	人	人	人	人	人	人	人
	100万円以下	18,976	97,610	32,675	26,954	17,257	17,448	191,944	122,366	333,286
	200 "	6,154	52,333	33,365	23,469	20,675	14,050	143,892	38,996	189,042
	300 "	4,937	65,083	33,882	36,034	45,477	69,749	250,225	51,520	306,682
	400 "	1,753	35,102	22,688	14,853	21,769	28,155	122,567	30,686	155,006
	500 "	544	18,045	10,042	8,893	10,143	12,391	59,514	15,966	76,024
	600 "	321	7,871	3,672	3,004	5,799	8,806	29,152	8,988	38,461
	700 "	-	2,860	1,836	1,286	5,467	5,924	17,373	5,607	22,980
	800 "	-	3,007	162	1,644	3,688	3,349	11,850	2,643	14,493
	900 "	-	566	-	1,208	2,184	2,279	6,237	2,374	8,611
	1,000 "	-	439	-	410	1,011	2,732	4,592	1,719	6,311
	1,500 "	-	342	471	326	2,907	5,016	9,062	6,934	15,996
	2,000 "	-	-	-	336	518	1,177	2,031	2,140	4,171
	2,500 "	-	103	-	240	50	172	565	222	787
	2,500万円超	-	-	-	1	168	143	312	141	453
計	32,685	283,361	138,793	118,658	137,113	171,391	849,316	290,302	1,172,303	
女	人	人	人	人	人	人	人	人	人	人
	100万円以下	26,276	75,876	22,984	19,468	25,867	30,302	174,497	136,368	337,141
	200 "	16,466	39,701	21,239	16,698	18,597	15,368	111,603	57,261	185,330
	300 "	11,378	35,577	21,606	23,650	30,729	39,655	151,217	103,066	265,661
	400 "	4,595	6,231	6,632	7,149	10,119	16,255	46,386	37,820	88,801
	500 "	900	2,586	1,227	1,358	5,465	6,212	16,848	11,962	29,710
	600 "	-	1,499	264	754	2,275	2,661	7,453	3,414	10,867
	700 "	-	818	-	282	599	907	2,606	1,356	3,962
	800 "	-	-	234	-	300	785	1,319	826	2,145
	900 "	-	321	-	-	-	283	604	1,446	2,050
	1,000 "	-	-	-	-	183	48	231	378	609
	1,500 "	-	-	-	-	143	103	246	385	631
	2,000 "	-	-	-	279	278	71	628	-	628
	2,500 "	-	-	-	4	24	12	40	7	47
	2,500万円超	-	-	-	-	84	24	108	5	113
計	59,615	162,609	74,186	69,642	94,663	112,686	513,786	354,294	927,695	
計	人	人	人	人	人	人	人	人	人	人
	100万円以下	45,252	173,486	55,659	46,422	43,124	47,750	366,441	258,734	670,427
	200 "	22,620	92,034	54,604	40,167	39,272	29,418	255,495	96,257	374,372
	300 "	16,315	100,660	55,488	59,684	76,206	109,404	401,442	154,586	572,343
	400 "	6,348	41,333	29,320	22,002	31,888	44,410	168,953	68,506	243,807
	500 "	1,444	20,631	11,269	10,251	15,608	18,603	76,362	27,928	105,734
	600 "	321	9,370	3,936	3,758	8,074	11,467	36,605	12,402	49,328
	700 "	-	3,678	1,836	1,568	6,066	6,831	19,979	6,963	26,942
	800 "	-	3,007	396	1,644	3,988	4,134	13,169	3,469	16,638
	900 "	-	887	-	1,208	2,184	2,562	6,841	3,820	10,661
	1,000 "	-	439	-	410	1,194	2,780	4,823	2,097	6,920
	1,500 "	-	342	471	326	3,050	5,119	9,308	7,319	16,627
	2,000 "	-	-	-	615	796	1,248	2,659	2,140	4,799
	2,500 "	-	103	-	244	74	184	605	229	834
	2,500万円超	-	-	-	1	252	167	420	146	566
計	92,300	445,970	212,979	188,300	231,776	284,077	1,363,102	644,596	2,099,998	

第6表 企業規模別及び給与階級別の総括表(正規)(続)

その5 給与所得者数(乙欄適用者を除く)

(1年を通じて勤務した給与所得者)

性・給与階級	企業規模 個人	株式会社(資本金階級別)						その他の法人	合計	
		2,000万円 未 満	2,000万円 以 上	5,000万円 以 上	1億円以上	10億円以上	計			
男	100万円以下	10,050	35,699	14,197	8,093	16,771	8,539	83,299	46,058	139,407
	200 "	49,980	182,035	60,941	40,583	36,388	26,113	346,060	150,234	546,274
	300 "	97,837	643,942	350,301	237,270	131,648	115,097	1,478,258	510,305	2,086,400
	400 "	96,729	1,207,008	761,563	637,579	465,556	366,229	3,437,935	1,022,794	4,557,458
	500 "	55,530	1,025,715	777,217	677,602	616,574	681,296	3,778,404	910,434	4,744,368
	600 "	21,043	638,753	511,557	504,446	572,768	804,684	3,032,208	633,757	3,687,008
	700 "	10,765	295,072	289,132	293,156	477,545	852,869	2,207,774	368,764	2,587,303
	800 "	6,938	93,613	151,250	171,852	289,352	779,583	1,485,650	239,220	1,731,808
	900 "	2,692	52,784	78,088	86,110	176,024	533,724	926,730	155,597	1,085,019
	1,000 "	380	26,980	27,375	40,846	118,466	407,543	621,210	96,845	718,435
	1,500 "	4,082	23,775	37,356	47,427	150,647	747,250	1,006,455	191,283	1,201,820
	2,000 "	1,669	3,519	1,841	3,229	14,120	90,651	113,360	55,998	171,027
	2,500 "	318	1,008	798	797	3,407	16,217	22,227	15,963	38,508
	2,500万円超	1,093	2,402	340	1,113	3,380	10,706	17,941	7,833	26,867
	計	359,106	4,232,305	3,061,956	2,750,103	3,072,646	5,440,501	18,557,511	4,405,085	23,321,702
	女	100万円以下	27,835	74,826	19,142	10,123	18,650	25,251	147,992	123,770
200 "		98,573	231,991	91,529	55,649	51,874	62,468	493,511	329,825	921,909
300 "		153,152	633,576	335,413	270,705	230,115	172,050	1,641,859	847,705	2,642,716
400 "		106,238	504,390	323,630	323,513	325,056	334,547	1,811,136	1,268,713	3,186,087
500 "		38,345	192,389	137,006	170,454	235,251	355,730	1,090,830	928,687	2,057,862
600 "		12,024	80,872	57,526	63,952	126,001	264,827	593,178	495,078	1,100,280
700 "		5,031	21,695	20,209	22,920	54,634	169,266	288,724	217,939	511,694
800 "		1,726	13,750	12,742	9,120	26,659	93,675	155,946	103,890	261,562
900 "		2,055	5,793	5,514	3,697	13,889	54,426	83,319	47,219	132,593
1,000 "		1,981	1,264	512	2,870	4,505	29,244	38,395	26,280	66,656
1,500 "		1,080	7,067	3,277	5,172	10,755	40,641	66,912	42,534	110,526
2,000 "		450	3,157	-	-	2,467	7,444	13,068	9,636	23,154
2,500 "		224	29	21	198	420	803	1,471	1,040	2,735
2,500万円超		808	302	-	286	627	589	1,804	314	2,926
計	449,522	1,771,101	1,006,521	938,659	1,100,903	1,610,961	6,428,145	4,442,630	11,320,297	
計	100万円以下	37,885	110,525	33,339	18,216	35,421	33,790	231,291	169,828	439,004
	200 "	148,553	414,026	152,470	96,232	88,262	88,581	839,571	480,059	1,468,183
	300 "	250,989	1,277,518	685,714	507,975	361,763	287,147	3,120,117	1,358,010	4,729,116
	400 "	202,967	1,711,398	1,085,193	961,092	790,612	700,776	5,249,071	2,291,507	7,743,545
	500 "	93,875	1,218,104	914,223	848,056	851,825	1,037,026	4,869,234	1,839,121	6,802,230
	600 "	33,067	719,625	569,083	568,398	698,769	1,069,511	3,625,386	1,128,835	4,787,288
	700 "	15,796	316,767	309,341	316,076	532,179	1,022,135	2,496,498	586,703	3,098,997
	800 "	8,664	107,363	163,992	180,972	316,011	873,258	1,641,596	343,110	1,993,370
	900 "	4,747	58,577	83,602	89,807	189,913	588,150	1,010,049	202,816	1,217,612
	1,000 "	2,361	28,244	27,887	43,716	122,971	436,787	659,605	123,125	785,091
	1,500 "	5,162	30,842	40,633	52,599	161,402	787,891	1,073,367	233,817	1,312,346
	2,000 "	2,119	6,676	1,841	3,229	16,587	98,095	126,428	65,634	194,181
	2,500 "	542	1,037	819	995	3,827	17,020	23,698	17,003	41,243
	2,500万円超	1,901	2,704	340	1,399	4,007	11,295	19,745	8,147	29,793
計	808,628	6,003,406	4,068,477	3,688,762	4,173,549	7,051,462	24,985,656	8,847,715	34,641,999	

その6 給与総額(乙欄適用者を除く)

(1年を通じて勤務した給与所得者)

性・給与階級	企業規模 個人	株式会社(資本金階級別)						計	その他の法人	合計
		2,000万円未満	2,000万円以上	5,000万円以上	1億円以上	10億円以上	計			
男	百万円	百万円	百万円	百万円	百万円	百万円	百万円	百万円	百万円	百万円
	100万円以下	8,097	27,508	10,374	6,191	11,973	6,289	62,336	35,124	105,557
	200 "	78,597	300,171	98,741	63,655	55,065	41,168	558,800	239,289	876,685
	300 "	252,750	1,657,761	905,954	624,947	344,361	295,631	3,828,654	1,315,669	5,397,074
	400 "	336,903	4,239,859	2,683,303	2,256,900	1,660,164	1,316,301	12,156,526	3,610,544	16,103,972
	500 "	245,317	4,590,724	3,480,269	3,036,838	2,778,172	3,082,858	16,968,861	4,070,000	21,284,178
	600 "	116,382	3,484,598	2,797,527	2,752,363	3,140,201	4,430,604	16,605,294	3,458,183	20,179,858
	700 "	69,851	1,898,901	1,865,607	1,895,219	3,092,213	5,534,016	14,285,956	2,380,543	16,736,350
	800 "	51,780	697,561	1,128,697	1,280,139	2,162,389	5,827,025	11,095,811	1,793,097	12,940,688
	900 "	22,135	447,756	659,520	726,020	1,491,723	4,528,481	7,853,500	1,319,150	9,194,786
	1,000 "	3,651	256,111	256,694	387,171	1,121,292	3,861,988	5,883,256	917,672	6,804,578
	1,500 "	49,925	273,788	421,818	563,679	1,713,514	8,805,708	11,778,506	2,284,460	14,112,891
	2,000 "	26,061	58,690	30,714	57,003	245,651	1,528,643	1,920,701	988,310	2,935,071
	2,500 "	6,882	22,264	17,322	17,202	77,519	412,139	546,446	349,562	902,890
	2,500万円超	47,629	73,112	11,840	38,742	179,652	413,586	716,931	291,911	1,056,471
計	1,315,959	18,028,804	14,368,379	13,706,069	18,073,889	40,084,436	104,261,578	23,053,514	128,631,050	
女	100万円以下	23,626	61,978	15,375	8,241	15,397	20,217	121,208	104,951	249,785
	200 "	150,541	363,786	150,815	89,098	82,563	98,246	784,508	506,863	1,441,913
	300 "	391,798	1,614,603	864,742	698,566	589,402	442,414	4,209,727	2,176,141	6,777,665
	400 "	369,834	1,734,695	1,116,073	1,116,296	1,133,946	1,173,289	6,274,300	4,445,998	11,090,132
	500 "	169,627	850,033	604,154	756,151	1,043,235	1,590,794	4,844,367	4,133,130	9,147,123
	600 "	65,968	439,403	312,308	348,351	685,933	1,444,611	3,230,606	2,696,430	5,993,003
	700 "	33,538	138,988	130,257	148,667	351,936	1,091,843	1,861,690	1,400,399	3,295,627
	800 "	13,278	102,410	94,016	67,229	199,022	697,168	1,159,846	771,682	1,944,806
	900 "	17,195	48,676	47,209	31,018	118,108	459,172	704,183	399,258	1,120,636
	1,000 "	18,568	11,745	4,907	27,243	42,275	276,036	362,207	248,295	629,069
	1,500 "	11,595	79,691	36,935	62,372	124,659	471,521	775,177	504,780	1,291,552
	2,000 "	8,219	55,420	-	-	42,417	125,601	223,438	164,918	396,575
	2,500 "	4,948	667	471	4,719	9,150	20,044	35,052	23,004	63,005
	2,500万円超	21,413	8,492	-	8,846	26,096	23,632	67,066	13,607	102,087
	計	1,300,148	5,510,586	3,377,264	3,366,798	4,464,139	7,934,589	24,653,375	17,589,456	43,542,978
計	100万円以下	31,723	89,486	25,748	14,432	27,370	26,507	183,543	140,075	355,342
	200 "	229,138	663,957	249,556	152,753	137,628	139,414	1,343,308	746,152	2,318,598
	300 "	644,548	3,272,364	1,770,696	1,323,513	933,762	738,045	8,038,381	3,491,810	12,174,739
	400 "	706,737	5,974,554	3,799,376	3,373,196	2,794,110	2,489,590	18,430,826	8,056,542	27,194,105
	500 "	414,944	5,440,757	4,084,423	3,792,989	3,821,407	4,673,652	21,813,228	8,203,129	30,431,301
	600 "	182,350	3,924,000	3,109,836	3,100,715	3,826,134	5,875,215	19,835,899	6,154,612	26,172,861
	700 "	103,389	2,037,888	1,995,864	2,043,885	3,444,149	6,625,859	16,147,646	3,780,942	20,031,978
	800 "	65,058	799,972	1,222,713	1,347,368	2,361,411	6,524,193	12,255,657	2,564,779	14,885,494
	900 "	39,330	496,432	706,730	757,038	1,609,831	4,987,653	8,557,683	1,718,408	10,315,422
	1,000 "	22,219	267,856	261,602	414,415	1,163,567	4,138,024	6,245,462	1,165,966	7,433,647
	1,500 "	61,519	353,479	458,752	626,051	1,838,172	9,277,229	12,553,683	2,789,241	15,404,443
	2,000 "	34,280	114,109	30,714	57,003	288,069	1,654,244	2,144,139	1,153,227	3,331,646
	2,500 "	11,830	22,931	17,794	21,921	86,669	432,183	581,498	372,567	965,895
	2,500万円超	69,042	81,604	11,840	47,588	205,748	437,218	783,998	305,518	1,158,557
	計	2,616,107	23,539,389	17,745,643	17,072,867	22,538,027	48,019,025	128,914,952	40,642,969	172,174,028

第6表 企業規模別及び給与階級別の総括表(正規)(続)

その7 平均給与(乙欄適用者を除く)

(1年を通じて勤務した給与所得者)

性・給与階級	企業規模 個人	株式会社(資本金階級別)						計	その他の法人	合計
		2,000万円未満	2,000万円以上	5,000万円以上	1億円以上	10億円以上	計			
男	100万円以下	千円 806	千円 771	千円 731	千円 765	千円 714	千円 737	千円 748	千円 763	千円 757
	200 "	1,573	1,649	1,620	1,569	1,513	1,577	1,615	1,593	1,605
	300 "	2,583	2,574	2,586	2,634	2,616	2,569	2,590	2,578	2,587
	400 "	3,483	3,513	3,523	3,540	3,566	3,594	3,536	3,530	3,534
	500 "	4,418	4,476	4,478	4,482	4,506	4,525	4,491	4,470	4,486
	600 "	5,531	5,455	5,469	5,456	5,483	5,506	5,476	5,457	5,473
	700 "	6,489	6,435	6,452	6,465	6,475	6,489	6,471	6,455	6,469
	800 "	7,463	7,452	7,462	7,449	7,473	7,475	7,469	7,496	7,472
	900 "	8,223	8,483	8,446	8,431	8,475	8,485	8,474	8,478	8,474
	1,000 "	9,607	9,493	9,377	9,479	9,465	9,476	9,471	9,476	9,471
	1,500 "	12,230	11,516	11,292	11,885	11,374	11,784	11,703	11,943	11,743
	2,000 "	15,614	16,678	16,683	17,654	17,397	16,863	16,943	17,649	17,161
	2,500 "	21,640	22,087	21,707	21,584	22,753	25,414	24,585	21,898	23,447
	2,500万円超	43,576	30,438	34,823	34,809	53,151	38,631	39,960	37,267	39,322
	計	3,665	4,260	4,693	4,984	5,882	7,368	5,618	5,233	5,516
女	100万円以下	849	828	803	814	826	801	819	848	834
	200 "	1,527	1,568	1,648	1,601	1,592	1,573	1,590	1,537	1,564
	300 "	2,558	2,548	2,578	2,581	2,561	2,571	2,564	2,567	2,565
	400 "	3,481	3,439	3,449	3,451	3,488	3,507	3,464	3,504	3,481
	500 "	4,424	4,418	4,410	4,436	4,435	4,472	4,441	4,451	4,445
	600 "	5,486	5,433	5,429	5,447	5,444	5,455	5,446	5,446	5,447
	700 "	6,666	6,406	6,446	6,486	6,442	6,450	6,448	6,426	6,441
	800 "	7,693	7,448	7,378	7,372	7,465	7,442	7,437	7,428	7,435
	900 "	8,367	8,403	8,562	8,390	8,504	8,437	8,452	8,455	8,452
	1,000 "	9,373	9,292	9,584	9,492	9,384	9,439	9,434	9,448	9,438
	1,500 "	10,736	11,276	11,271	12,060	11,591	11,602	11,585	11,868	11,686
	2,000 "	18,265	17,555	-	-	17,194	16,873	17,098	17,115	17,128
	2,500 "	22,091	23,004	22,451	23,831	21,787	24,962	23,829	22,120	23,036
	2,500万円超	26,501	28,119	-	30,931	41,620	40,123	37,177	43,334	34,889
	計	2,892	3,111	3,355	3,587	4,055	4,925	3,835	3,959	3,846
計	100万円以下	837	810	772	792	773	784	794	825	809
	200 "	1,542	1,604	1,637	1,587	1,559	1,574	1,600	1,554	1,579
	300 "	2,568	2,562	2,582	2,605	2,581	2,570	2,576	2,571	2,574
	400 "	3,482	3,491	3,501	3,510	3,534	3,553	3,511	3,516	3,512
	500 "	4,420	4,467	4,468	4,473	4,486	4,507	4,480	4,460	4,474
	600 "	5,515	5,453	5,465	5,455	5,476	5,493	5,471	5,452	5,467
	700 "	6,545	6,433	6,452	6,466	6,472	6,482	6,468	6,444	6,464
	800 "	7,509	7,451	7,456	7,445	7,473	7,471	7,466	7,475	7,468
	900 "	8,285	8,475	8,454	8,430	8,477	8,480	8,473	8,473	8,472
	1,000 "	9,411	9,484	9,381	9,480	9,462	9,474	9,468	9,470	9,469
	1,500 "	11,918	11,461	11,290	11,902	11,389	11,775	11,696	11,929	11,738
	2,000 "	16,177	17,092	16,683	17,654	17,367	16,864	16,959	17,571	17,157
	2,500 "	21,826	22,113	21,726	22,031	22,647	25,393	24,538	21,912	23,420
	2,500万円超	36,319	30,179	34,823	34,016	51,347	38,709	39,706	37,501	38,887
	計	3,235	3,921	4,362	4,628	5,400	6,810	5,160	4,594	4,970

その8 1年未満勤続の給与所得者数（乙欄適用者を除く）

性・給与階級	企業規模 個人	株式会社（資本金階級別）						計	その他の法人	合計
		2,000万円未満	2,000万円以上	5,000万円以上	1億円以上	10億円以上	計			
男	100万円以下	16,669	93,040	31,275	25,241	16,575	15,504	181,635	69,688	267,992
	200 "	5,806	51,132	33,339	23,467	19,822	14,043	141,803	38,510	186,119
	300 "	4,245	64,264	33,843	36,031	45,309	69,374	248,821	50,947	304,013
	400 "	1,753	34,865	22,688	14,853	21,265	28,151	121,822	30,686	154,261
	500 "	544	18,045	10,042	8,893	10,143	12,391	59,514	15,966	76,024
	600 "	321	7,871	3,672	3,004	5,799	8,799	29,145	8,988	38,454
	700 "	-	2,860	1,836	1,286	5,467	5,924	17,373	5,607	22,980
	800 "	-	3,007	162	1,644	3,680	3,349	11,842	2,209	14,051
	900 "	-	566	-	1,208	2,184	2,268	6,226	2,374	8,600
	1,000 "	-	439	-	410	1,011	2,732	4,592	1,719	6,311
	1,500 "	-	342	471	326	2,907	5,016	9,062	6,934	15,996
	2,000 "	-	-	-	336	518	1,177	2,031	2,140	4,171
	2,500 "	-	103	-	240	50	172	565	222	787
	2,500万円超	-	-	-	1	168	143	312	141	453
	計	29,338	276,534	137,328	116,940	134,898	169,043	834,743	236,131	1,100,212
女	100万円以下	24,113	72,024	21,736	17,829	23,146	28,911	163,646	108,839	296,598
	200 "	16,466	39,701	21,226	16,693	18,597	15,362	111,579	56,872	184,917
	300 "	11,378	35,577	21,567	23,650	30,393	39,655	150,842	102,802	265,022
	400 "	4,595	6,231	6,632	7,149	9,951	16,255	46,218	37,820	88,633
	500 "	900	2,586	1,227	1,358	5,465	6,045	16,681	11,962	29,543
	600 "	-	1,499	264	754	2,275	2,661	7,453	3,414	10,867
	700 "	-	818	-	282	599	907	2,606	1,356	3,962
	800 "	-	-	234	-	300	785	1,319	826	2,145
	900 "	-	321	-	-	-	283	604	1,446	2,050
	1,000 "	-	-	-	-	183	48	231	378	609
	1,500 "	-	-	-	-	143	103	246	385	631
	2,000 "	-	-	-	279	278	71	628	-	628
	2,500 "	-	-	-	4	24	12	40	7	47
	2,500万円超	-	-	-	-	84	24	108	5	113
	計	57,452	158,757	72,886	67,998	91,438	111,122	502,201	326,112	885,765
計	100万円以下	40,782	165,064	53,011	43,070	39,721	44,415	345,281	178,527	564,590
	200 "	22,272	90,833	54,565	40,160	38,419	29,405	253,382	95,382	371,036
	300 "	15,623	99,841	55,410	59,681	75,702	109,029	399,663	153,749	569,035
	400 "	6,348	41,096	29,320	22,002	31,216	44,406	168,040	68,506	242,894
	500 "	1,444	20,631	11,269	10,251	15,608	18,436	76,195	27,928	105,567
	600 "	321	9,370	3,936	3,758	8,074	11,460	36,598	12,402	49,321
	700 "	-	3,678	1,836	1,568	6,066	6,831	19,979	6,963	26,942
	800 "	-	3,007	396	1,644	3,980	4,134	13,161	3,035	16,196
	900 "	-	887	-	1,208	2,184	2,551	6,830	3,820	10,650
	1,000 "	-	439	-	410	1,194	2,780	4,823	2,097	6,920
	1,500 "	-	342	471	326	3,050	5,119	9,308	7,319	16,627
	2,000 "	-	-	-	615	796	1,248	2,659	2,140	4,799
	2,500 "	-	103	-	244	74	184	605	229	834
	2,500万円超	-	-	-	1	252	167	420	146	566
	計	86,790	435,291	210,214	184,938	226,336	280,165	1,336,944	562,243	1,985,977

第6表 企業規模別及び給与階級別の総括表(非正規)

その1 給与所得者数

(1年を通じて勤務した給与所得者)

性・給与階級	企業規模 個人	株式会社(資本金階級別)						計	その他の法人	合計
		2,000万円未満	2,000万円以上	5,000万円以上	1億円以上	10億円以上	計			
男	100万円以下	42,899	197,737	82,417	79,609	101,166	104,320	565,249	173,633	781,781
	200 "	55,257	265,555	154,040	125,039	138,556	108,750	791,940	285,942	1,133,139
	300 "	25,456	184,399	158,812	128,414	149,206	106,219	727,050	218,838	971,344
	400 "	11,526	74,637	69,474	67,694	71,534	67,567	350,906	90,435	452,867
	500 "	3,824	26,718	19,577	27,727	29,945	35,675	139,642	36,305	179,771
	600 "	1,737	14,536	13,099	8,395	11,743	20,462	68,235	17,468	87,440
	700 "	1,084	4,755	2,131	4,096	5,805	8,027	24,814	9,102	35,000
	800 "	450	1,793	1,664	4,185	7,945	8,743	24,330	4,534	29,314
	900 "	992	1,553	-	428	3,033	6,938	11,952	5,282	18,226
	1,000 "	-	406	521	367	1,384	3,845	6,523	634	7,157
	1,500 "	-	406	373	454	1,304	9,333	11,870	6,300	18,170
	2,000 "	-	-	-	-	2	2,373	2,375	1,349	3,724
	2,500 "	-	-	-	2	33	393	428	294	722
	2,500万円超	-	-	-	-	21	352	373	384	757
	計	143,225	772,495	502,108	446,410	521,677	482,997	2,725,687	850,500	3,719,412
	女	100万円以下	213,485	632,558	269,775	249,844	330,117	358,089	1,840,383	637,471
200 "		215,902	683,557	415,844	376,233	453,132	424,296	2,353,062	986,823	3,555,787
300 "		38,122	225,963	192,356	177,340	292,714	274,925	1,163,298	399,372	1,600,792
400 "		9,608	40,987	26,385	28,552	57,564	64,740	218,228	114,287	342,123
500 "		876	7,525	4,664	5,133	12,556	13,809	43,687	31,081	75,644
600 "		558	2,540	522	1,080	1,857	3,210	9,209	12,291	22,058
700 "		-	1,788	391	782	1,854	2,022	6,837	4,253	11,090
800 "		-	924	-	687	352	1,006	2,969	1,003	3,972
900 "		534	897	-	-	-	1,741	2,638	1,454	4,626
1,000 "		-	-	-	-	-	442	442	-	442
1,500 "		-	-	-	-	222	526	748	1,616	2,364
2,000 "		-	-	-	-	-	-	-	234	234
2,500 "		-	-	-	-	-	10	10	10	20
2,500万円超		-	-	-	-	-	17	17	1	18
計		479,085	1,596,739	909,937	839,651	1,150,368	1,144,833	5,641,528	2,189,896	8,310,509
計		100万円以下	256,384	830,295	352,192	329,453	431,283	462,409	2,405,632	811,104
	200 "	271,159	949,112	569,884	501,272	591,688	533,046	3,145,002	1,272,765	4,688,926
	300 "	63,578	410,362	351,168	305,754	441,920	381,144	1,890,348	618,210	2,572,136
	400 "	21,134	115,624	95,859	96,246	129,098	132,307	569,134	204,722	794,990
	500 "	4,700	34,243	24,241	32,860	42,501	49,484	183,329	67,386	255,415
	600 "	2,295	17,076	13,621	9,475	13,600	23,672	77,444	29,759	109,498
	700 "	1,084	6,543	2,522	4,878	7,659	10,049	31,651	13,355	46,090
	800 "	450	2,717	1,664	4,872	8,297	9,749	27,299	5,537	33,286
	900 "	1,526	2,450	-	428	3,033	8,679	14,590	6,736	22,852
	1,000 "	-	406	521	367	1,384	4,287	6,965	634	7,599
	1,500 "	-	406	373	454	1,526	9,859	12,618	7,916	20,534
	2,000 "	-	-	-	-	2	2,373	2,375	1,583	3,958
	2,500 "	-	-	-	2	33	403	438	304	742
	2,500万円超	-	-	-	-	21	369	390	385	775
	計	622,310	2,369,234	1,412,045	1,286,061	1,672,045	1,627,830	8,367,215	3,040,396	12,029,921

その2 給与総額

(1年を通じて勤務した給与所得者)

性・給与階級	企業規模 個人	株式会社(資本金階級別)						計	その他の法人	合計
		2,000万円未満	2,000万円以上	5,000万円以上	1億円以上	10億円以上	計			
男	百万円	百万円	百万円	百万円	百万円	百万円	百万円	百万円	百万円	百万円
	100万円以下	32,390	151,262	62,314	62,405	77,576	79,822	433,378	136,757	602,525
	200 "	79,231	391,048	230,028	186,938	208,833	158,510	1,175,357	414,933	1,669,521
	300 "	63,574	448,284	391,992	315,905	364,900	262,056	1,783,137	535,823	2,382,534
	400 "	38,046	256,779	236,821	233,234	245,275	231,823	1,203,933	310,741	1,552,720
	500 "	16,685	117,053	86,372	123,141	131,523	156,653	614,742	161,835	793,262
	600 "	8,955	77,458	70,951	46,147	64,392	110,253	369,201	94,364	472,519
	700 "	7,101	30,178	13,303	26,189	37,570	51,781	159,021	57,688	223,810
	800 "	3,307	13,198	12,145	31,618	58,683	65,025	180,670	33,984	217,961
	900 "	8,586	12,949	-	3,610	25,167	59,136	100,862	44,514	153,962
	1,000 "	-	3,747	4,714	3,532	12,876	36,766	61,634	6,014	67,648
	1,500 "	-	5,892	4,709	4,601	15,867	110,519	141,588	71,583	213,170
	2,000 "	-	-	-	-	50	41,307	41,357	21,931	63,287
	2,500 "	-	-	-	32	535	9,284	9,851	6,380	16,231
	2,500万円超	-	-	-	-	622	14,960	15,582	19,310	34,892
計	257,875	1,507,848	1,113,348	1,037,352	1,243,869	1,387,894	6,290,312	1,915,856	8,464,043	
女	100万円以下	171,479	504,519	217,028	201,539	264,600	291,503	1,479,190	526,025	2,176,694
	200 "	284,248	928,954	575,006	527,943	640,474	604,743	3,277,120	1,360,848	4,922,215
	300 "	92,057	543,684	463,070	419,417	704,333	658,268	2,788,773	966,938	3,847,768
	400 "	34,200	139,075	88,279	95,116	190,811	215,425	728,706	387,532	1,150,438
	500 "	3,643	33,027	21,153	22,443	56,236	61,574	194,432	137,102	335,177
	600 "	2,922	13,947	2,815	5,750	9,821	17,487	49,821	67,034	119,776
	700 "	-	11,478	2,461	5,393	11,868	12,846	44,045	26,849	70,894
	800 "	-	6,785	-	5,114	2,754	7,565	22,218	7,644	29,862
	900 "	4,437	7,654	-	-	-	14,901	22,555	12,285	39,277
	1,000 "	-	-	-	-	-	4,338	4,338	-	4,338
	1,500 "	-	-	-	-	3,227	5,657	8,883	20,561	29,444
	2,000 "	-	-	-	-	-	-	-	4,080	4,080
	2,500 "	-	-	-	-	-	299	299	193	492
	2,500万円超	-	-	-	-	-	1,344	1,344	46	1,390
	計	592,985	2,189,122	1,369,811	1,282,716	1,884,124	1,895,950	8,621,723	3,517,136	12,731,843
計	100万円以下	203,869	655,781	279,342	263,944	342,176	371,325	1,912,568	662,783	2,779,219
	200 "	363,479	1,320,002	805,034	714,881	849,307	763,253	4,452,476	1,775,781	6,591,737
	300 "	155,631	991,968	855,062	735,322	1,069,234	920,324	4,571,910	1,502,761	6,230,301
	400 "	72,246	395,854	325,100	328,351	436,086	447,247	1,932,638	698,273	2,703,157
	500 "	20,328	150,080	107,525	145,584	187,759	218,228	809,175	298,937	1,128,440
	600 "	11,876	91,405	73,766	51,897	74,213	127,741	419,022	161,397	592,295
	700 "	7,101	41,656	15,763	31,582	49,438	64,627	203,066	84,537	294,704
	800 "	3,307	19,982	12,145	36,732	61,438	72,591	202,888	41,628	247,823
	900 "	13,022	20,603	-	3,610	25,167	74,036	123,417	56,799	193,238
	1,000 "	-	3,747	4,714	3,532	12,876	41,104	65,972	6,014	71,986
	1,500 "	-	5,892	4,709	4,601	19,094	116,175	150,471	92,143	242,614
	2,000 "	-	-	-	-	50	41,307	41,357	26,010	67,367
	2,500 "	-	-	-	32	535	9,583	10,150	6,573	16,723
	2,500万円超	-	-	-	-	622	16,304	16,926	19,356	36,282
	計	850,860	3,696,970	2,483,159	2,320,068	3,127,993	3,283,844	14,912,034	5,432,992	21,195,886

第6表 企業規模別及び給与階級別の総括表(非正規)(続)

その3 平均給与		(1年を通じて勤務した給与所得者)								
性・給与階級	企業規模	個人	株式会社(資本金階級別)					計	その他の法人	合計
			2,000万円未満	2,000万円以上	5,000万円以上	1億円以上	10億円以上			
		千円	千円	千円	千円	千円	千円	千円	千円	千円
男	100万円以下	755	765	756	784	767	765	767	788	771
	200 "	1,434	1,473	1,493	1,495	1,507	1,458	1,484	1,451	1,473
	300 "	2,497	2,431	2,468	2,460	2,446	2,467	2,453	2,448	2,453
	400 "	3,301	3,440	3,409	3,445	3,429	3,431	3,431	3,436	3,429
	500 "	4,363	4,381	4,412	4,441	4,392	4,391	4,402	4,458	4,413
	600 "	5,155	5,329	5,417	5,497	5,483	5,388	5,411	5,402	5,404
	700 "	6,551	6,347	6,243	6,394	6,472	6,451	6,409	6,338	6,395
	800 "	7,348	7,361	7,299	7,555	7,386	7,437	7,426	7,495	7,435
	900 "	8,655	8,338	-	8,435	8,298	8,523	8,439	8,427	8,447
	1,000 "	-	9,229	9,047	9,624	9,303	9,562	9,449	9,486	9,452
	1,500 "	-	14,513	12,624	10,134	12,168	11,842	11,928	11,362	11,732
	2,000 "	-	-	-	-	25,020	17,407	17,413	16,257	16,994
	2,500 "	-	-	-	16,173	16,203	23,623	23,016	21,700	22,481
	2,500万円超	-	-	-	-	29,617	42,500	41,774	50,287	46,093
	計	1,800	1,952	2,217	2,324	2,384	2,874	2,308	2,253	2,276
女	100万円以下	803	798	804	807	802	814	804	825	809
	200 "	1,317	1,359	1,383	1,403	1,413	1,425	1,393	1,379	1,384
	300 "	2,415	2,406	2,407	2,365	2,406	2,394	2,397	2,421	2,404
	400 "	3,560	3,393	3,346	3,331	3,315	3,328	3,339	3,391	3,363
	500 "	4,159	4,389	4,535	4,372	4,479	4,459	4,451	4,411	4,431
	600 "	5,236	5,491	5,393	5,324	5,289	5,448	5,410	5,454	5,430
	700 "	-	6,419	6,293	6,897	6,401	6,353	6,442	6,313	6,393
	800 "	-	7,343	-	7,444	7,824	7,520	7,483	7,621	7,518
	900 "	8,308	8,533	-	-	-	8,559	8,550	8,449	8,490
	1,000 "	-	-	-	-	-	9,814	9,814	-	9,814
	1,500 "	-	-	-	-	14,534	10,754	11,876	12,723	12,455
	2,000 "	-	-	-	-	-	-	-	17,434	17,434
	2,500 "	-	-	-	-	-	29,883	29,883	19,277	24,580
	2,500万円超	-	-	-	-	-	79,082	79,082	45,808	77,233
	計	1,238	1,371	1,505	1,528	1,638	1,656	1,528	1,606	1,532
計	100万円以下	795	790	793	801	793	803	795	817	800
	200 "	1,340	1,391	1,413	1,426	1,435	1,432	1,416	1,395	1,406
	300 "	2,448	2,417	2,435	2,405	2,420	2,415	2,419	2,431	2,422
	400 "	3,418	3,424	3,391	3,412	3,378	3,380	3,396	3,411	3,400
	500 "	4,325	4,383	4,436	4,430	4,418	4,410	4,414	4,436	4,418
	600 "	5,175	5,353	5,416	5,477	5,457	5,396	5,411	5,423	5,409
	700 "	6,551	6,366	6,250	6,474	6,455	6,431	6,416	6,330	6,394
	800 "	7,348	7,355	7,299	7,539	7,405	7,446	7,432	7,518	7,445
	900 "	8,534	8,409	-	8,435	8,298	8,531	8,459	8,432	8,456
	1,000 "	-	9,229	9,047	9,624	9,303	9,588	9,472	9,486	9,473
	1,500 "	-	14,513	12,624	10,134	12,512	11,784	11,925	11,640	11,815
	2,000 "	-	-	-	-	25,020	17,407	17,413	16,431	17,020
	2,500 "	-	-	-	16,173	16,203	23,779	23,173	21,621	22,537
	2,500万円超	-	-	-	-	29,617	44,185	43,401	50,276	46,816
	計	1,367	1,560	1,759	1,804	1,871	2,017	1,782	1,787	1,762

その4 1年未満勤続の給与所得者数

性・給与階級	企業規模 個人	株式会社(資本金階級別)						計	その他の法人	合計
		2,000万円未満	2,000万円以上	5,000万円以上	1億円以上	10億円以上				
男	100万円以下	86,165	311,433	100,729	114,139	145,391	157,167	828,859	361,568	1,276,592
	200 "	4,314	34,090	18,598	18,646	15,659	16,816	103,809	27,326	135,449
	300 "	738	11,409	9,318	9,417	10,101	6,150	46,395	11,328	58,461
	400 "	-	3,109	3,617	1,191	2,682	3,512	14,111	5,852	19,963
	500 "	-	737	633	707	1,012	1,463	4,552	2,265	6,817
	600 "	324	727	993	257	715	1,254	3,946	778	5,048
	700 "	-	-	-	-	362	150	512	-	512
	800 "	-	-	-	95	-	485	580	919	1,499
	900 "	-	-	-	-	-	128	128	590	718
	1,000 "	-	-	-	-	-	2	2	213	215
	1,500 "	-	-	-	-	-	245	245	186	431
	2,000 "	-	-	-	-	1	166	167	-	167
	2,500 "	-	-	-	-	5	31	36	7	43
	2,500万円超	-	20	-	-	4	31	55	280	335
	計	91,541	361,525	133,888	144,452	175,932	187,600	1,003,397	411,312	1,506,250
女	100万円以下	273,577	594,517	210,848	211,705	314,115	288,773	1,619,958	670,280	2,563,815
	200 "	11,080	47,886	26,599	32,849	40,613	35,320	183,267	55,224	249,571
	300 "	1,202	15,287	4,521	8,828	15,457	15,329	59,422	20,064	80,688
	400 "	-	2,196	1,165	549	3,937	5,613	13,460	4,975	18,435
	500 "	-	701	-	-	236	45	982	1,143	2,125
	600 "	-	-	-	-	-	13	13	1,152	1,165
	700 "	-	-	-	-	198	-	198	-	198
	800 "	-	204	-	-	-	-	204	-	204
	900 "	-	-	-	-	-	-	-	185	185
	1,000 "	-	-	-	-	-	-	-	2	2
	1,500 "	-	317	-	-	-	-	317	-	317
	2,000 "	-	-	-	-	-	-	-	1,300	1,300
	2,500 "	-	-	-	-	-	-	-	278	278
	2,500万円超	-	-	-	-	-	6	6	-	6
	計	285,859	661,108	243,133	253,931	374,556	345,099	1,877,827	754,603	2,918,289
計	100万円以下	359,742	905,950	311,577	325,844	459,506	445,940	2,448,817	1,031,848	3,840,407
	200 "	15,394	81,976	45,197	51,495	56,272	52,136	287,076	82,550	385,020
	300 "	1,940	26,696	13,839	18,245	25,558	21,479	105,817	31,392	139,149
	400 "	-	5,305	4,782	1,740	6,619	9,125	27,571	10,827	38,398
	500 "	-	1,438	633	707	1,248	1,508	5,534	3,408	8,942
	600 "	324	727	993	257	715	1,267	3,959	1,930	6,213
	700 "	-	-	-	-	560	150	710	-	710
	800 "	-	204	-	95	-	485	784	919	1,703
	900 "	-	-	-	-	-	128	128	775	903
	1,000 "	-	-	-	-	-	2	2	215	217
	1,500 "	-	317	-	-	-	245	562	186	748
	2,000 "	-	-	-	-	1	166	167	1,300	1,467
	2,500 "	-	-	-	-	5	31	36	285	321
	2,500万円超	-	20	-	-	4	37	61	280	341
	計	377,400	1,022,633	377,021	398,383	550,488	532,699	2,881,224	1,165,915	4,424,539

第6表 企業規模別及び給与階級別の総括表(非正規)(続)

その5 給与所得者数(乙欄適用者を除く)

(1年を通じて勤務した給与所得者)

性・給与階級	企業規模 個人	株式会社(資本金階級別)						計	その他の法人	合計
		2,000万円未満	2,000万円以上	5,000万円以上	1億円以上	10億円以上	計			
男	100万円以下	33,174	160,852	65,358	62,348	81,522	90,867	460,947	124,960	619,081
	200 "	46,292	246,031	143,977	114,212	119,003	98,449	721,672	217,484	985,448
	300 "	24,130	179,949	156,137	126,384	142,130	104,597	709,197	183,004	916,331
	400 "	9,862	72,692	69,079	67,178	69,574	67,069	345,592	78,195	433,649
	500 "	3,824	26,343	19,194	27,727	29,671	35,638	138,573	29,371	171,768
	600 "	244	14,002	13,099	8,395	11,743	20,435	67,674	14,326	82,244
	700 "	1,084	4,755	2,131	4,096	5,805	8,026	24,813	7,056	32,953
	800 "	450	1,793	1,664	4,185	7,945	8,743	24,330	2,769	27,549
	900 "	450	1,553	-	428	3,033	6,938	11,952	2,443	14,845
	1,000 "	-	406	521	367	1,384	3,815	6,493	634	7,127
	1,500 "	-	406	373	454	1,304	9,333	11,870	2,924	14,794
	2,000 "	-	-	-	-	2	2,373	2,375	920	3,295
	2,500 "	-	-	-	2	33	393	428	294	722
	2,500万円超	-	-	-	-	21	352	373	384	757
	計	119,510	708,782	471,533	415,776	473,170	457,028	2,526,289	664,764	3,310,563
	女	100万円以下	184,889	588,420	247,004	233,195	302,474	333,885	1,704,978	566,468
200 "		203,302	661,833	402,089	359,787	433,832	416,422	2,273,963	928,498	3,405,763
300 "		36,443	222,374	189,855	175,718	288,746	273,762	1,150,455	386,194	1,573,092
400 "		9,608	39,574	25,649	28,552	57,186	64,562	215,523	109,339	334,470
500 "		876	5,620	4,664	5,133	12,043	13,809	41,269	27,064	69,209
600 "		-	2,540	522	1,080	1,857	3,210	9,209	10,010	19,219
700 "		-	1,788	391	782	1,854	2,022	6,837	4,253	11,090
800 "		-	479	-	687	352	1,006	2,524	1,003	3,527
900 "		534	897	-	-	-	1,741	2,638	1,041	4,213
1,000 "		-	-	-	-	-	442	442	-	442
1,500 "		-	-	-	-	222	526	748	1,005	1,753
2,000 "		-	-	-	-	-	-	-	234	234
2,500 "		-	-	-	-	-	10	10	10	20
2,500万円超		-	-	-	-	-	17	17	1	18
計		435,652	1,523,525	870,174	804,934	1,098,566	1,111,414	5,408,613	2,035,120	7,879,385
計		100万円以下	218,063	749,272	312,362	295,543	383,996	424,752	2,165,925	691,428
	200 "	249,594	907,864	546,066	473,999	552,835	514,871	2,995,635	1,145,982	4,391,211
	300 "	60,573	402,323	345,992	302,102	430,876	378,359	1,859,652	569,198	2,489,423
	400 "	19,470	112,266	94,728	95,730	126,760	131,631	561,115	187,534	768,119
	500 "	4,700	31,963	23,858	32,860	41,714	49,447	179,842	56,435	240,977
	600 "	244	16,542	13,621	9,475	13,600	23,645	76,883	24,336	101,463
	700 "	1,084	6,543	2,522	4,878	7,659	10,048	31,650	11,309	44,043
	800 "	450	2,272	1,664	4,872	8,297	9,749	26,854	3,772	31,076
	900 "	984	2,450	-	428	3,033	8,679	14,590	3,484	19,058
	1,000 "	-	406	521	367	1,384	4,257	6,935	634	7,569
	1,500 "	-	406	373	454	1,526	9,859	12,618	3,929	16,547
	2,000 "	-	-	-	-	2	2,373	2,375	1,154	3,529
	2,500 "	-	-	-	2	33	403	438	304	742
	2,500万円超	-	-	-	-	21	369	390	385	775
	計	555,162	2,232,307	1,341,707	1,220,710	1,571,736	1,568,442	7,934,902	2,699,884	11,189,948

その6 給与総額(乙欄適用者を除く)

(1年を通じて勤務した給与所得者)

性・給与階級	企業規模 個人	株式会社(資本金階級別)						計	その他の法人	合計
		2,000万円未満	2,000万円以上	5,000万円以上	1億円以上	10億円以上	計			
男	百万円	百万円	百万円	百万円	百万円	百万円	百万円	百万円	百万円	百万円
	100万円以下	25,233	123,641	50,395	49,529	62,945	69,257	355,767	97,476	478,476
	200 "	66,648	364,755	216,152	172,795	180,957	144,155	1,078,815	319,869	1,465,331
	300 "	59,593	437,932	385,411	310,837	347,560	258,284	1,740,024	449,204	2,248,821
	400 "	32,489	250,212	235,541	231,247	238,668	230,136	1,185,804	268,876	1,487,169
	500 "	16,685	115,409	84,817	123,141	130,323	156,476	610,166	129,861	756,712
	600 "	1,245	74,703	70,951	46,147	64,392	110,115	366,308	77,461	445,014
	700 "	7,101	30,178	13,303	26,189	37,570	51,773	159,012	44,529	210,643
	800 "	3,307	13,198	12,145	31,618	58,683	65,025	180,670	20,888	204,864
	900 "	3,951	12,949	-	3,610	25,167	59,136	100,862	20,451	125,264
	1,000 "	-	3,747	4,714	3,532	12,876	36,480	61,348	6,014	67,362
	1,500 "	-	5,892	4,709	4,601	15,867	110,519	141,588	33,930	175,518
	2,000 "	-	-	-	-	50	41,307	41,357	15,036	56,393
	2,500 "	-	-	-	32	535	9,284	9,851	6,380	16,231
	2,500万円超	-	-	-	-	622	14,960	15,582	19,310	34,892
計	216,251	1,432,618	1,078,137	1,003,279	1,176,214	1,356,906	6,047,153	1,509,286	7,772,690	
女	100万円以下	149,223	471,719	199,623	189,283	244,698	272,996	1,378,319	469,340	1,996,882
	200 "	266,682	899,309	557,021	505,208	614,621	595,080	3,171,239	1,282,766	4,720,687
	300 "	87,591	535,196	457,074	415,767	694,645	655,376	2,758,059	936,332	3,781,981
	400 "	34,200	134,285	86,005	95,116	189,568	214,797	719,771	370,826	1,124,797
	500 "	3,643	24,648	21,153	22,443	54,023	61,574	183,841	118,837	306,321
	600 "	-	13,947	2,815	5,750	9,821	17,487	49,821	54,308	104,129
	700 "	-	11,478	2,461	5,393	11,868	12,846	44,045	26,849	70,894
	800 "	-	3,519	-	5,114	2,754	7,565	18,953	7,644	26,596
	900 "	4,437	7,654	-	-	-	14,901	22,555	8,579	35,570
	1,000 "	-	-	-	-	-	4,338	4,338	-	4,338
	1,500 "	-	-	-	-	3,227	5,657	8,883	13,167	22,050
	2,000 "	-	-	-	-	-	-	-	4,080	4,080
	2,500 "	-	-	-	-	-	299	299	193	492
	2,500万円超	-	-	-	-	-	1,344	1,344	46	1,390
	計	545,775	2,101,755	1,326,151	1,244,076	1,825,224	1,864,260	8,361,466	3,292,966	12,200,207
計	100万円以下	174,456	595,360	250,018	238,813	307,642	342,253	1,734,086	566,817	2,475,358
	200 "	333,330	1,264,065	773,173	678,004	795,577	739,235	4,250,054	1,602,634	6,186,018
	300 "	147,184	973,129	842,484	726,605	1,042,205	913,660	4,498,082	1,385,536	6,030,803
	400 "	66,689	384,497	321,547	326,363	428,235	444,933	1,905,575	639,702	2,611,966
	500 "	20,328	140,057	105,969	145,584	184,346	218,051	794,007	248,698	1,063,033
	600 "	1,245	88,650	73,766	51,897	74,213	127,603	416,129	131,768	549,142
	700 "	7,101	41,656	15,763	31,582	49,438	64,618	203,057	71,379	281,537
	800 "	3,307	16,717	12,145	36,732	61,438	72,591	199,622	28,532	231,460
	900 "	8,387	20,603	-	3,610	25,167	74,036	123,417	29,030	160,835
	1,000 "	-	3,747	4,714	3,532	12,876	40,817	65,685	6,014	71,699
	1,500 "	-	5,892	4,709	4,601	19,094	116,175	150,471	47,097	197,568
	2,000 "	-	-	-	-	50	41,307	41,357	19,116	60,472
	2,500 "	-	-	-	32	535	9,583	10,150	6,573	16,723
	2,500万円超	-	-	-	-	622	16,304	16,926	19,356	36,282
	計	762,027	3,534,373	2,404,287	2,247,355	3,001,438	3,221,166	14,408,619	4,802,252	19,972,897

第6表 企業規模別及び給与階級別の総括表(非正規)(続)

その7 平均給与(乙欄適用者を除く)

(1年を通じて勤務した給与所得者)

性・給与階級	企業規模 個人	株式会社(資本金階級別)						計	その他の法人	合計
		2,000万円未満	2,000万円以上	5,000万円以上	1億円以上	10億円以上	計			
男	100万円以下	千円 761	千円 769	千円 771	千円 794	千円 772	千円 762	千円 772	千円 780	千円 773
	200 "	1,440	1,483	1,501	1,513	1,521	1,464	1,495	1,471	1,487
	300 "	2,470	2,434	2,468	2,459	2,445	2,469	2,454	2,455	2,454
	400 "	3,294	3,442	3,410	3,442	3,430	3,431	3,431	3,439	3,429
	500 "	4,363	4,381	4,419	4,441	4,392	4,391	4,403	4,421	4,405
	600 "	5,102	5,335	5,417	5,497	5,483	5,389	5,413	5,407	5,411
	700 "	6,551	6,347	6,243	6,394	6,472	6,451	6,408	6,311	6,392
	800 "	7,348	7,361	7,299	7,555	7,386	7,437	7,426	7,543	7,436
	900 "	8,780	8,338	-	8,435	8,298	8,523	8,439	8,371	8,438
	1,000 "	-	9,229	9,047	9,624	9,303	9,562	9,448	9,486	9,452
	1,500 "	-	14,513	12,624	10,134	12,168	11,842	11,928	11,604	11,864
	2,000 "	-	-	-	-	25,020	17,407	17,413	16,344	17,115
	2,500 "	-	-	-	16,173	16,203	23,623	23,016	21,700	22,481
	2,500万円超	-	-	-	-	29,617	42,500	41,774	50,287	46,093
	計	1,809	2,021	2,286	2,413	2,486	2,969	2,394	2,270	2,348
	女	100万円以下	807	802	808	812	809	818	808	829
200 "		1,312	1,359	1,385	1,404	1,417	1,429	1,395	1,382	1,386
300 "		2,403	2,407	2,407	2,366	2,406	2,394	2,397	2,425	2,404
400 "		3,560	3,393	3,353	3,331	3,315	3,327	3,340	3,392	3,363
500 "		4,159	4,386	4,535	4,372	4,486	4,459	4,455	4,391	4,426
600 "		-	5,491	5,393	5,324	5,289	5,448	5,410	5,425	5,418
700 "		-	6,419	6,293	6,897	6,401	6,353	6,442	6,313	6,393
800 "		-	7,347	-	7,444	7,824	7,520	7,509	7,621	7,541
900 "		8,308	8,533	-	-	-	8,559	8,550	8,241	8,443
1,000 "		-	-	-	-	-	9,814	9,814	-	9,814
1,500 "		-	-	-	-	14,534	10,754	11,876	13,102	12,579
2,000 "		-	-	-	-	-	-	-	17,434	17,434
2,500 "		-	-	-	-	-	29,883	29,883	19,277	24,580
2,500万円超		-	-	-	-	-	79,082	79,082	45,808	77,233
計		1,253	1,380	1,524	1,546	1,661	1,677	1,546	1,618	1,548
計		100万円以下	800	795	800	808	801	806	801	820
	200 "	1,335	1,392	1,416	1,430	1,439	1,436	1,419	1,398	1,409
	300 "	2,430	2,419	2,435	2,405	2,419	2,415	2,419	2,434	2,423
	400 "	3,425	3,425	3,394	3,409	3,378	3,380	3,396	3,411	3,400
	500 "	4,325	4,382	4,442	4,430	4,419	4,410	4,415	4,407	4,411
	600 "	5,102	5,359	5,416	5,477	5,457	5,397	5,412	5,415	5,412
	700 "	6,551	6,366	6,250	6,474	6,455	6,431	6,416	6,312	6,392
	800 "	7,348	7,358	7,299	7,539	7,405	7,446	7,434	7,564	7,448
	900 "	8,524	8,409	-	8,435	8,298	8,531	8,459	8,333	8,439
	1,000 "	-	9,229	9,047	9,624	9,303	9,588	9,472	9,486	9,473
	1,500 "	-	14,513	12,624	10,134	12,512	11,784	11,925	11,987	11,940
	2,000 "	-	-	-	-	25,020	17,407	17,413	16,565	17,136
	2,500 "	-	-	-	16,173	16,203	23,779	23,173	21,621	22,537
	2,500万円超	-	-	-	-	29,617	44,185	43,401	50,276	46,816
	計	1,373	1,583	1,792	1,841	1,910	2,054	1,816	1,779	1,785

その8 1年未満勤続の給与所得者数(乙欄適用者を除く)

性・給与階級	企業規模 個人	株式会社(資本金階級別)						計	その他の法人	合計
		2,000万円未満	2,000万円以上	5,000万円以上	1億円以上	10億円以上	計			
男	100万円以下	64,053	253,302	79,649	87,714	101,955	132,149	654,769	164,932	883,754
	200 "	3,486	32,445	17,464	17,548	13,881	16,771	98,109	20,551	122,146
	300 "	552	11,409	8,780	8,896	10,101	6,147	45,333	7,537	53,422
	400 "	-	2,358	3,279	1,191	2,682	3,512	13,022	3,980	17,002
	500 "	-	737	633	707	1,012	1,463	4,552	1,727	6,279
	600 "	-	727	993	257	715	1,254	3,946	778	4,724
	700 "	-	-	-	-	362	150	512	-	512
	800 "	-	-	-	95	-	485	580	919	1,499
	900 "	-	-	-	-	-	128	128	415	543
	1,000 "	-	-	-	-	-	2	2	213	215
	1,500 "	-	-	-	-	-	245	245	-	245
	2,000 "	-	-	-	-	1	166	167	-	167
	2,500 "	-	-	-	-	5	31	36	7	43
	2,500万円超	-	20	-	-	4	31	55	280	335
	計	68,091	300,998	110,798	116,408	130,718	162,534	821,456	201,339	1,090,886
女	100万円以下	215,709	507,299	173,035	173,630	254,209	255,886	1,364,059	468,144	2,047,912
	200 "	10,332	46,550	26,224	31,405	40,034	34,406	178,619	49,415	238,366
	300 "	1,202	15,287	4,521	8,828	15,457	15,328	59,421	19,022	79,645
	400 "	-	2,196	1,165	549	3,937	5,613	13,460	4,795	18,255
	500 "	-	701	-	-	236	45	982	944	1,926
	600 "	-	-	-	-	-	13	13	1,152	1,165
	700 "	-	-	-	-	198	-	198	-	198
	800 "	-	204	-	-	-	-	204	-	204
	900 "	-	-	-	-	-	-	-	-	-
	1,000 "	-	-	-	-	-	-	-	2	2
	1,500 "	-	317	-	-	-	-	317	-	317
	2,000 "	-	-	-	-	-	-	-	-	-
	2,500 "	-	-	-	-	-	-	-	278	278
	2,500万円超	-	-	-	-	-	6	6	-	6
	計	227,243	572,554	204,945	214,412	314,071	311,297	1,617,279	543,752	2,388,274
計	100万円以下	279,762	760,601	252,684	261,344	356,164	388,035	2,018,828	633,076	2,931,666
	200 "	13,818	78,995	43,688	48,953	53,915	51,177	276,728	69,966	360,512
	300 "	1,754	26,696	13,301	17,724	25,558	21,475	104,754	26,559	133,067
	400 "	-	4,554	4,444	1,740	6,619	9,125	26,482	8,775	35,257
	500 "	-	1,438	633	707	1,248	1,508	5,534	2,671	8,205
	600 "	-	727	993	257	715	1,267	3,959	1,930	5,889
	700 "	-	-	-	-	560	150	710	-	710
	800 "	-	204	-	95	-	485	784	919	1,703
	900 "	-	-	-	-	-	128	128	415	543
	1,000 "	-	-	-	-	-	2	2	215	217
	1,500 "	-	317	-	-	-	245	562	-	562
	2,000 "	-	-	-	-	1	166	167	-	167
	2,500 "	-	-	-	-	5	31	36	285	321
	2,500万円超	-	20	-	-	4	37	61	280	341
	計	295,334	873,552	315,743	330,820	444,789	473,831	2,438,735	745,091	3,479,160

第7表 企業規模別及び給与階級別の給与所得者数・給与額(合計)

その1 企業規模 個人

(1年を通じて勤務した給与所得者)

区 分 性・給与階級	平均年齢	平均勤続 年 数	給与所得 者 数	給 料・手 当		賞 与		給 与		
				総 額	平 均	総 額	平 均	総 額	平 均	
	歳	年	人	百万円	千円	百万円	千円	百万円	千円	
男	100万円以下	49.9	8.1	68,592	51,903	757	1,929	28	53,833	785
	200 "	52.8	14.6	175,465	264,809	1,509	3,079	18	267,888	1,527
	300 "	45.4	12.1	202,487	495,358	2,446	20,003	99	515,361	2,545
	400 "	44.0	11.6	148,087	478,515	3,231	34,315	232	512,830	3,463
	500 "	47.5	16.7	79,054	320,513	4,054	30,072	380	350,585	4,435
	600 "	48.6	15.7	33,871	164,455	4,855	22,068	652	186,523	5,507
	700 "	49.7	15.2	16,287	88,793	5,452	17,148	1,053	105,941	6,505
	800 "	45.0	15.3	9,803	63,496	6,477	9,591	978	73,087	7,456
	900 "	51.9	14.2	5,795	39,719	6,854	9,607	1,658	49,326	8,512
	1,000 "	48.1	13.3	3,438	31,467	9,153	2,261	658	33,728	9,810
	1,500 "	55.2	11.6	4,624	39,904	8,630	15,545	3,362	55,450	11,992
	2,000 "	45.5	6.1	1,669	22,304	13,364	3,757	2,251	26,061	15,614
	2,500 "	57.8	21.3	880	17,344	19,709	2,127	2,417	19,470	22,125
	2,500万円超	38.8	7.7	1,093	42,389	38,782	5,240	4,794	47,629	43,576
	計	47.8	13.0	751,145	2,120,969	2,824	176,741	235	2,297,710	3,059
	女	100万円以下	52.6	11.9	314,390	253,510	806	4,668	15	258,178
200 "		55.8	16.5	588,707	822,118	1,396	27,636	47	849,753	1,443
300 "		48.7	13.3	340,251	780,812	2,295	77,354	227	858,166	2,522
400 "		48.4	13.5	175,022	526,801	3,010	85,532	489	612,333	3,499
500 "		53.3	18.6	78,814	299,337	3,798	50,498	641	349,835	4,439
600 "		55.6	16.9	31,716	149,234	4,705	27,935	881	177,169	5,586
700 "		53.5	20.5	13,194	71,544	5,422	16,459	1,247	88,003	6,670
800 "		53.7	15.2	10,656	65,690	6,165	14,837	1,392	80,526	7,557
900 "		54.5	17.0	7,040	47,215	6,707	13,095	1,860	60,311	8,567
1,000 "		48.3	19.8	6,042	41,922	6,938	16,991	2,812	58,913	9,751
1,500 "		54.6	18.3	4,635	41,883	9,036	13,321	2,874	55,204	11,910
2,000 "		46.9	9.4	812	12,564	15,472	1,267	1,560	13,831	17,033
2,500 "		52.8	14.8	304	5,269	17,331	1,438	4,730	6,706	22,061
2,500万円超		53.5	16.7	1,536	37,164	24,195	3,805	2,477	40,969	26,673
計		52.6	14.7	1,573,119	3,155,063	2,006	354,836	226	3,509,899	2,231
計		100万円以下	52.1	11.2	382,982	305,413	797	6,598	17	312,011
	200 "	55.1	16.1	764,172	1,086,926	1,422	30,714	40	1,117,641	1,463
	300 "	47.4	12.9	542,738	1,276,170	2,351	97,357	179	1,373,527	2,531
	400 "	46.4	12.7	323,109	1,005,316	3,111	119,847	371	1,125,163	3,482
	500 "	50.4	17.7	157,868	619,850	3,926	80,570	510	700,421	4,437
	600 "	52.0	16.3	65,587	313,689	4,783	50,002	762	363,691	5,545
	700 "	51.4	17.6	29,481	160,337	5,439	33,607	1,140	193,944	6,579
	800 "	49.5	15.2	20,459	129,186	6,314	24,427	1,194	153,613	7,508
	900 "	53.3	15.8	12,835	86,935	6,773	22,702	1,769	109,637	8,542
	1,000 "	48.2	17.4	9,480	73,389	7,741	19,252	2,031	92,641	9,772
	1,500 "	54.9	14.9	9,259	81,787	8,833	28,867	3,118	110,654	11,951
	2,000 "	45.9	7.1	2,481	34,867	14,054	5,024	2,025	39,891	16,079
	2,500 "	56.5	19.6	1,184	22,612	19,098	3,564	3,010	26,177	22,109
	2,500万円超	47.4	12.9	2,629	79,553	30,260	9,045	3,440	88,598	33,700
	計	51.0	14.2	2,324,264	5,276,031	2,270	531,578	229	5,807,609	2,499

その2 企業規模 資本金2,000万円未満の株式会社

(1年を通じて勤務した給与所得者)

区 分 性・給与階級	平均年齢	平均勤続 年 数	給与所得 者 数	給 料・手 当		賞 与		給 与		
				総 額	平 均	総 額	平 均	総 額	平 均	
	歳	年	人	百万円	千円	百万円	千円	百万円	千円	
男	100万円以下	51.4	8.0	309,752	232,683	751	2,426	8	235,109	759
	200 "	56.3	10.8	601,454	898,595	1,494	15,592	26	914,187	1,520
	300 "	48.7	9.4	977,753	2,397,673	2,452	90,450	93	2,488,123	2,545
	400 "	44.7	9.2	1,404,949	4,550,768	3,239	387,936	276	4,938,704	3,515
	500 "	45.6	12.1	1,215,221	4,906,796	4,038	536,658	442	5,443,453	4,479
	600 "	47.8	14.2	817,671	4,007,249	4,901	478,447	585	4,485,696	5,486
	700 "	48.6	15.6	381,359	2,144,263	5,623	317,856	833	2,462,119	6,456
	800 "	50.4	16.4	198,468	1,324,312	6,673	155,558	784	1,479,870	7,456
	900 "	49.5	16.0	121,862	932,625	7,653	101,813	835	1,034,438	8,489
	1,000 "	51.7	15.9	80,634	702,258	8,709	65,201	809	767,458	9,518
	1,500 "	53.6	18.9	149,917	1,711,964	11,419	99,498	664	1,811,461	12,083
	2,000 "	52.8	18.3	51,340	838,695	16,336	42,637	830	881,332	17,167
	2,500 "	59.1	23.3	20,842	454,740	21,818	9,348	449	464,088	22,267
	2,500万円超	56.1	21.3	26,375	1,014,111	38,450	32,258	1,223	1,046,368	39,673
	計	48.3	11.8	6,357,597	26,116,730	4,108	2,335,678	367	28,452,408	4,475
女	100万円以下	49.4	6.7	798,457	635,444	796	5,490	7	640,935	803
	200 "	50.4	8.5	1,056,276	1,461,787	1,384	30,070	28	1,491,857	1,412
	300 "	45.1	8.5	953,703	2,241,934	2,351	157,201	165	2,399,135	2,516
	400 "	44.4	9.1	619,095	1,906,249	3,079	228,463	369	2,134,712	3,448
	500 "	46.7	11.9	249,727	970,518	3,886	134,655	539	1,105,173	4,426
	600 "	48.8	14.2	113,747	551,035	4,844	74,751	657	625,785	5,502
	700 "	51.4	15.5	37,390	211,104	5,646	28,892	773	239,996	6,419
	800 "	52.0	15.5	35,527	251,826	7,088	12,524	353	264,350	7,441
	900 "	52.1	15.5	18,727	147,020	7,851	11,825	631	158,845	8,482
	1,000 "	52.1	18.5	8,556	74,674	8,728	5,541	648	80,215	9,375
	1,500 "	55.0	19.2	26,360	285,090	10,815	24,636	935	309,726	11,750
	2,000 "	50.9	17.0	8,296	127,860	15,412	16,526	1,992	144,386	17,404
	2,500 "	56.9	18.8	4,434	96,951	21,865	3,785	854	100,736	22,719
	2,500万円超	52.9	22.7	2,562	89,183	34,810	4,409	1,721	93,592	36,531
	計	47.8	8.9	3,932,857	9,050,673	2,301	738,769	188	9,789,442	2,489
計	100万円以下	49.9	7.1	1,108,209	868,127	783	7,916	7	876,044	791
	200 "	52.6	9.3	1,657,730	2,360,381	1,424	45,662	28	2,406,044	1,451
	300 "	47.0	9.0	1,931,456	4,639,607	2,402	247,651	128	4,887,258	2,530
	400 "	44.6	9.2	2,024,044	6,457,017	3,190	616,399	305	7,073,416	3,495
	500 "	45.8	12.1	1,464,948	5,877,313	4,012	671,313	458	6,548,626	4,470
	600 "	47.9	14.2	931,418	4,558,283	4,894	553,198	594	5,111,481	5,488
	700 "	48.8	15.6	418,749	2,355,367	5,625	346,748	828	2,702,115	6,453
	800 "	50.7	16.3	233,995	1,576,138	6,736	168,082	718	1,744,220	7,454
	900 "	49.8	15.9	140,589	1,079,644	7,679	113,638	808	1,193,283	8,488
	1,000 "	51.7	16.1	89,190	776,931	8,711	70,742	793	847,673	9,504
	1,500 "	53.8	19.0	176,277	1,997,054	11,329	124,134	704	2,121,188	12,033
	2,000 "	52.5	18.2	59,636	966,555	16,208	59,164	992	1,025,718	17,200
	2,500 "	58.7	22.5	25,276	551,691	21,827	13,133	520	564,825	22,346
	2,500万円超	55.8	21.4	28,937	1,103,293	38,127	36,667	1,267	1,139,960	39,395
	計	48.1	10.7	10,290,454	35,167,402	3,417	3,074,448	299	38,241,850	3,716

第7表 企業規模別及び給与階級別の給与所得者数・給与額(合計)(続)

その3 企業規模 資本金2,000万円以上の株式会社

(1年を通じて勤務した給与所得者)

区分 性・給与階級	平均年齢	平均勤続 年数	給与所得 者数	給料・手当		賞与		給与		
				総額	平均	総額	平均	総額	平均	
	歳	年	人	百万円	千円	百万円	千円	百万円	千円	
男	100万円以下	49.7	6.5	106,494	78,705	739	1,795	17	80,500	756
	200 "	57.3	9.3	241,853	362,709	1,500	5,508	23	368,217	1,522
	300 "	47.3	9.4	537,288	1,307,125	2,433	62,899	117	1,370,024	2,550
	400 "	43.4	9.4	855,499	2,690,848	3,145	314,892	368	3,005,740	3,513
	500 "	44.6	12.3	821,539	3,173,049	3,862	505,789	616	3,678,838	4,478
	600 "	46.8	15.4	546,503	2,528,804	4,627	461,879	845	2,990,683	5,472
	700 "	47.9	17.7	313,382	1,672,752	5,338	349,959	1,117	2,022,711	6,454
	800 "	49.4	19.2	178,111	1,070,622	6,011	258,275	1,450	1,328,897	7,461
	900 "	51.6	20.3	103,978	725,466	6,977	154,416	1,485	879,882	8,462
	1,000 "	52.8	20.9	46,786	360,431	7,704	80,362	1,718	440,793	9,421
	1,500 "	54.6	22.5	98,940	1,001,518	10,122	161,107	1,628	1,162,624	11,751
	2,000 "	55.5	23.8	20,634	334,038	16,189	30,035	1,456	364,073	17,644
	2,500 "	55.6	26.7	11,992	246,766	20,578	19,142	1,596	265,907	22,174
	2,500万円超	60.1	28.3	15,012	642,315	42,787	72,486	4,829	714,801	47,615
	計	47.1	12.8	3,898,011	16,195,148	4,155	2,478,542	636	18,673,691	4,791
女	100万円以下	49.0	6.3	300,923	239,227	795	2,781	9	242,008	804
	200 "	50.2	8.3	527,006	738,030	1,400	15,967	30	753,997	1,431
	300 "	42.6	7.8	544,164	1,268,298	2,331	101,063	186	1,369,361	2,516
	400 "	41.4	9.9	362,849	1,089,685	3,003	160,682	443	1,250,367	3,446
	500 "	43.3	12.1	156,976	586,745	3,738	106,561	679	693,306	4,417
	600 "	47.1	14.4	66,465	299,932	4,513	61,337	923	361,269	5,435
	700 "	47.6	16.9	23,970	128,117	5,345	26,513	1,106	154,630	6,451
	800 "	48.3	15.0	17,165	110,514	6,438	16,994	990	127,508	7,428
	900 "	51.0	21.2	7,801	53,037	6,799	13,132	1,683	66,169	8,482
	1,000 "	51.7	18.3	1,593	11,978	7,519	3,187	2,000	15,164	9,519
	1,500 "	54.8	15.9	9,847	107,398	10,907	11,627	1,181	119,025	12,087
	2,000 "	61.9	25.1	4,119	70,713	17,168	1,752	425	72,465	17,593
	2,500 "	57.6	22.4	1,119	24,814	22,175	900	804	25,713	22,979
	2,500万円超	54.4	16.0	707	21,101	29,846	4,555	6,442	25,656	36,289
	計	45.8	9.0	2,024,704	4,749,588	2,346	527,051	260	5,276,639	2,606
計	100万円以下	49.2	6.4	407,417	317,932	780	4,575	11	322,508	792
	200 "	52.4	8.6	768,859	1,100,739	1,432	21,475	28	1,122,214	1,460
	300 "	44.9	8.6	1,081,452	2,575,424	2,381	163,962	152	2,739,385	2,533
	400 "	42.8	9.5	1,218,348	3,780,533	3,103	475,574	390	4,256,107	3,493
	500 "	44.4	12.3	978,515	3,759,794	3,842	612,351	626	4,372,144	4,468
	600 "	46.8	15.3	612,968	2,828,736	4,615	523,215	854	3,351,952	5,468
	700 "	47.9	17.7	337,352	1,800,869	5,338	376,472	1,116	2,177,340	6,454
	800 "	49.3	18.9	195,276	1,181,136	6,049	275,270	1,410	1,456,406	7,458
	900 "	51.6	20.3	111,779	778,503	6,965	167,548	1,499	946,052	8,464
	1,000 "	52.7	20.8	48,379	372,409	7,698	83,549	1,727	455,958	9,425
	1,500 "	54.7	21.9	108,787	1,108,916	10,193	172,734	1,588	1,281,649	11,781
	2,000 "	56.5	24.0	24,753	404,751	16,352	31,787	1,284	436,538	17,636
	2,500 "	55.8	26.4	13,111	271,579	20,714	20,041	1,529	291,621	22,242
	2,500万円超	59.9	27.8	15,719	663,416	42,205	77,041	4,901	740,457	47,106
	計	46.7	11.5	5,922,715	20,944,737	3,536	3,005,593	507	23,950,330	4,044

その4 企業規模 資本金5,000万円以上の株式会社

(1年を通じて勤務した給与所得者)

区 分 性・給与階級	平均年齢	平均勤続 年 数	給与所得 者 数	給 料・手 当		賞 与		給 与		
				総 額	平 均	総 額	平 均	総 額	平 均	
	歳	年	人	百万円	千円	百万円	千円	百万円	千円	
男	100万円以下	44.8	4.8	91,287	70,462	772	786	9	71,248	780
	200 "	53.8	8.3	170,766	253,350	1,484	4,950	29	258,300	1,513
	300 "	45.6	8.3	374,452	905,518	2,418	57,879	155	963,397	2,573
	400 "	41.2	9.4	710,572	2,199,905	3,096	308,719	434	2,508,624	3,530
	500 "	42.9	11.8	716,425	2,728,490	3,808	480,996	671	3,209,486	4,480
	600 "	45.3	15.4	521,391	2,363,680	4,533	481,919	924	2,845,600	5,458
	700 "	47.7	18.8	301,012	1,569,428	5,214	376,588	1,251	1,946,016	6,465
	800 "	49.1	19.0	186,157	1,115,633	5,993	271,235	1,457	1,386,868	7,450
	900 "	51.2	20.6	96,065	633,128	6,591	176,337	1,836	809,465	8,426
	1,000 "	51.7	20.5	52,385	394,704	7,535	101,997	1,947	496,701	9,482
	1,500 "	53.6	22.2	89,094	884,979	9,933	177,776	1,995	1,062,755	11,928
	2,000 "	58.2	22.1	14,603	229,135	15,691	25,446	1,743	254,581	17,434
	2,500 "	58.0	23.6	6,438	127,930	19,871	15,666	2,433	143,596	22,304
	2,500万円超	59.6	28.7	10,990	400,558	36,447	72,071	6,558	472,629	43,005
	計	45.4	12.9	3,341,637	13,876,902	4,153	2,552,365	764	16,429,267	4,917
女	100万円以下	49.5	5.9	261,139	208,188	797	2,538	10	210,726	807
	200 "	49.5	7.5	437,797	612,094	1,398	13,357	31	625,451	1,429
	300 "	40.7	7.0	452,604	1,047,736	2,315	81,515	180	1,129,251	2,495
	400 "	39.9	9.0	355,696	1,051,671	2,957	172,671	485	1,224,342	3,442
	500 "	42.2	11.9	180,289	659,274	3,657	140,159	777	799,432	4,434
	600 "	46.2	15.0	67,634	298,604	4,415	70,030	1,035	368,635	5,450
	700 "	46.6	16.2	25,230	134,088	5,315	30,054	1,191	164,142	6,506
	800 "	51.1	18.4	10,305	61,056	5,925	15,112	1,466	76,168	7,391
	900 "	55.0	21.7	5,839	43,914	7,521	5,276	904	49,190	8,424
	1,000 "	44.0	11.6	3,684	31,590	8,575	3,325	903	34,915	9,478
	1,500 "	49.4	12.9	7,226	71,962	9,959	13,655	1,890	85,617	11,848
	2,000 "	51.0	29.0	455	5,866	12,892	2,274	4,997	8,139	17,889
	2,500 "	55.6	18.9	602	11,811	19,620	1,691	2,810	13,503	22,429
	2,500万円超	59.8	24.7	848	41,735	49,216	4,135	4,877	45,870	54,092
	計	44.6	8.4	1,809,348	4,279,588	2,365	555,793	307	4,835,381	2,672
計	100万円以下	48.3	5.6	352,426	278,650	791	3,324	9	281,974	800
	200 "	50.7	7.7	608,563	865,443	1,422	18,307	30	883,750	1,452
	300 "	42.9	7.6	827,056	1,953,255	2,362	139,394	169	2,092,648	2,530
	400 "	40.8	9.3	1,066,268	3,251,576	3,049	481,390	451	3,732,966	3,501
	500 "	42.8	11.9	896,714	3,387,764	3,778	621,155	693	4,008,919	4,471
	600 "	45.4	15.3	589,025	2,662,285	4,520	551,950	937	3,214,234	5,457
	700 "	47.6	18.6	326,242	1,703,516	5,222	406,641	1,246	2,110,157	6,468
	800 "	49.2	18.9	196,462	1,176,689	5,989	286,347	1,458	1,463,036	7,447
	900 "	51.4	20.7	101,904	677,042	6,644	181,612	1,782	858,655	8,426
	1,000 "	51.2	19.9	56,069	426,294	7,603	105,322	1,878	531,617	9,481
	1,500 "	53.3	21.5	96,320	956,941	9,935	191,431	1,987	1,148,372	11,922
	2,000 "	58.0	22.3	15,058	235,001	15,606	27,720	1,841	262,721	17,447
	2,500 "	57.8	23.2	7,040	139,741	19,850	17,357	2,466	157,099	22,315
	2,500万円超	59.6	28.4	11,838	442,293	37,362	76,207	6,437	518,499	43,800
	計	45.1	11.3	5,150,985	18,156,491	3,525	3,108,158	603	21,264,648	4,128

第7表 企業規模別及び給与階級別の給与所得者数・給与額(合計)(続)

その5 企業規模 資本金1億円以上の株式会社

(1年を通じて勤務した給与所得者)

区分 性・給与階級	平均年齢	平均勤続 年数	給与所得 者数	給料・手当		賞与		給与		
				総額	平均	総額	平均	総額	平均	
	歳	年	人	百万円	千円	百万円	千円	百万円	千円	
男	100万円以下	38.8	4.8	122,071	88,384	724	4,187	34	92,571	758
	200 "	52.1	8.3	180,112	263,963	1,466	7,069	39	271,032	1,505
	300 "	46.9	8.6	285,215	679,727	2,383	40,724	143	720,451	2,526
	400 "	39.0	8.6	540,866	1,663,719	3,076	254,731	471	1,918,450	3,547
	500 "	40.3	11.1	650,884	2,434,154	3,740	495,075	761	2,929,229	4,500
	600 "	43.6	14.8	589,454	2,620,785	4,446	611,829	1,038	3,232,614	5,484
	700 "	46.1	18.6	487,239	2,501,875	5,135	653,420	1,341	3,155,296	6,476
	800 "	48.0	19.8	301,785	1,771,547	5,870	482,912	1,600	2,254,459	7,470
	900 "	49.1	19.3	182,936	1,185,443	6,480	364,194	1,991	1,549,637	8,471
	1,000 "	50.2	22.7	126,433	904,846	7,157	291,491	2,305	1,196,337	9,462
	1,500 "	51.2	21.5	170,524	1,490,703	8,742	468,600	2,748	1,959,303	11,490
	2,000 "	54.5	19.6	30,916	453,174	14,658	85,475	2,765	538,648	17,423
	2,500 "	53.5	19.9	9,071	168,420	18,567	29,595	3,263	198,014	21,829
	2,500万円超	54.0	20.4	13,009	540,857	41,576	69,144	5,315	610,001	46,891
	計	44.5	13.9	3,690,515	16,767,596	4,543	3,858,447	1,046	20,626,043	5,589
女	100万円以下	45.8	5.1	350,504	277,927	793	3,425	10	281,352	803
	200 "	49.5	7.7	507,573	709,071	1,397	17,371	34	726,442	1,431
	300 "	42.7	7.0	526,070	1,221,704	2,322	80,001	152	1,301,705	2,474
	400 "	38.1	8.3	383,769	1,140,697	2,972	188,300	491	1,328,997	3,463
	500 "	40.5	11.5	249,028	905,768	3,637	198,826	798	1,104,593	4,436
	600 "	42.2	14.0	129,095	561,924	4,353	140,558	1,089	702,482	5,442
	700 "	45.4	16.0	56,488	290,267	5,139	73,537	1,302	363,803	6,440
	800 "	45.6	17.2	27,545	159,269	5,782	46,565	1,691	205,834	7,473
	900 "	45.4	13.6	14,308	96,196	6,723	25,442	1,778	121,638	8,501
	1,000 "	45.8	18.2	4,907	35,632	7,261	10,640	2,168	46,272	9,430
	1,500 "	46.5	14.2	11,753	109,729	9,336	27,930	2,376	137,659	11,713
	2,000 "	52.5	22.5	2,994	38,965	13,014	13,525	4,517	52,490	17,532
	2,500 "	48.7	14.9	561	10,060	17,933	1,920	3,423	11,980	21,355
	2,500万円超	49.2	8.3	888	35,761	40,271	5,031	5,666	40,792	45,937
	計	43.8	8.4	2,265,483	5,592,969	2,469	833,070	368	6,426,039	2,836
計	100万円以下	44.0	5.0	472,575	366,311	775	7,612	16	373,923	791
	200 "	50.2	7.8	687,685	973,034	1,415	24,440	36	997,474	1,450
	300 "	44.1	7.6	811,285	1,901,431	2,344	120,725	149	2,022,156	2,493
	400 "	38.6	8.5	924,635	2,804,416	3,033	443,031	479	3,247,447	3,512
	500 "	40.4	11.2	899,912	3,339,922	3,711	693,901	771	4,033,822	4,482
	600 "	43.4	14.7	718,549	3,182,709	4,429	752,387	1,047	3,935,095	5,476
	700 "	46.0	18.3	543,727	2,792,142	5,135	726,957	1,337	3,519,099	6,472
	800 "	47.8	19.6	329,330	1,930,816	5,863	529,477	1,608	2,460,293	7,471
	900 "	48.9	18.9	197,244	1,281,639	6,498	389,636	1,975	1,671,275	8,473
	1,000 "	50.0	22.5	131,340	940,478	7,161	302,131	2,300	1,242,609	9,461
	1,500 "	50.9	21.1	182,277	1,600,432	8,780	496,529	2,724	2,096,962	11,504
	2,000 "	54.3	19.8	33,910	492,139	14,513	99,000	2,919	591,138	17,433
	2,500 "	53.2	19.6	9,632	178,480	18,530	31,515	3,272	209,995	21,802
	2,500万円超	53.7	19.6	13,897	576,618	41,492	74,175	5,338	650,793	46,830
	計	44.3	11.8	5,955,998	22,360,565	3,754	4,691,517	788	27,052,081	4,542

その6 企業規模 資本金10億円以上の株式会社

(1年を通じて勤務した給与所得者)

区 分 性・給与階級	平均年齢	平均勤続 年 数	給与所得 者 数	給 料・手 当		賞 与		給 与		
				総 額	平 均	総 額	平 均	総 額	平 均	
	歳	年	人	百万円	千円	百万円	千円	百万円	千円	
男	100万円以下	32.6	4.0	114,071	86,553	759	496	4	87,049	763
	200 "	45.2	7.9	137,255	197,446	1,439	5,459	40	202,906	1,478
	300 "	46.8	12.6	227,037	525,780	2,316	45,641	201	571,421	2,517
	400 "	38.6	9.8	444,952	1,348,531	3,031	239,845	539	1,588,376	3,570
	500 "	37.3	10.7	726,236	2,659,311	3,662	622,748	858	3,282,059	4,519
	600 "	39.9	13.5	838,788	3,673,119	4,379	943,865	1,125	4,616,984	5,504
	700 "	43.6	17.8	874,214	4,449,859	5,090	1,222,504	1,398	5,672,363	6,489
	800 "	46.1	21.1	795,359	4,622,240	5,812	1,322,759	1,663	5,945,000	7,475
	900 "	47.2	21.8	549,990	3,558,199	6,470	1,107,812	2,014	4,666,011	8,484
	1,000 "	48.3	22.7	417,752	3,012,863	7,212	945,930	2,264	3,958,794	9,476
	1,500 "	50.0	23.3	785,525	6,841,020	8,709	2,433,905	3,098	9,274,925	11,807
	2,000 "	53.4	23.5	120,588	1,539,628	12,768	520,599	4,317	2,060,227	17,085
	2,500 "	58.7	24.1	27,518	490,659	17,830	160,353	5,827	651,012	23,658
	2,500万円超	55.3	21.9	32,286	1,051,218	32,560	305,390	9,459	1,356,608	42,018
	計	44.0	17.1	6,091,571	34,056,427	5,591	9,877,308	1,621	43,933,735	7,212
女	100万円以下	44.6	5.9	384,865	309,433	804	3,504	9	312,938	813
	200 "	47.9	8.5	489,058	682,858	1,396	23,606	48	706,463	1,445
	300 "	43.6	8.4	449,163	1,011,650	2,252	94,250	210	1,105,900	2,462
	400 "	37.7	8.8	401,115	1,165,403	2,905	229,603	572	1,395,006	3,478
	500 "	38.1	11.1	372,174	1,296,860	3,485	367,251	987	1,664,111	4,471
	600 "	40.7	15.2	269,247	1,128,817	4,192	339,788	1,262	1,468,606	5,454
	700 "	44.3	19.2	172,965	841,267	4,864	274,164	1,585	1,115,430	6,449
	800 "	46.0	20.8	95,450	539,387	5,651	171,221	1,794	710,609	7,445
	900 "	45.5	19.0	56,200	359,259	6,393	115,081	2,048	474,339	8,440
	1,000 "	46.6	21.2	29,954	211,464	7,060	71,423	2,384	282,887	9,444
	1,500 "	47.5	20.5	42,505	344,247	8,099	148,212	3,487	492,459	11,586
	2,000 "	48.1	18.4	7,951	95,788	12,047	39,489	4,967	135,277	17,014
	2,500 "	56.1	17.7	1,082	20,384	18,839	5,690	5,259	26,074	24,098
	2,500万円超	53.5	14.9	923	28,048	30,388	8,489	9,197	36,537	39,586
	計	42.9	10.8	2,772,652	8,034,864	2,898	1,891,772	682	9,926,636	3,580
計	100万円以下	41.9	5.5	498,936	395,987	794	4,000	8	399,987	802
	200 "	47.3	8.4	626,313	880,304	1,406	29,065	46	909,369	1,452
	300 "	44.7	9.8	676,200	1,537,430	2,274	139,891	207	1,677,321	2,481
	400 "	38.2	9.3	846,067	2,513,934	2,971	469,448	555	2,983,382	3,526
	500 "	37.6	10.8	1,098,410	3,956,171	3,602	989,999	901	4,946,170	4,503
	600 "	40.1	13.9	1,108,035	4,801,937	4,334	1,283,653	1,158	6,085,590	5,492
	700 "	43.7	18.1	1,047,179	5,291,125	5,053	1,496,668	1,429	6,787,793	6,482
	800 "	46.1	21.0	890,809	5,161,628	5,794	1,493,981	1,677	6,655,608	7,471
	900 "	47.1	21.5	606,190	3,917,458	6,462	1,222,893	2,017	5,140,351	8,480
	1,000 "	48.1	22.6	447,706	3,224,327	7,202	1,017,353	2,272	4,241,680	9,474
	1,500 "	49.8	23.2	828,030	7,185,267	8,678	2,582,117	3,118	9,767,383	11,796
	2,000 "	53.1	23.2	128,539	1,635,416	12,723	560,088	4,357	2,195,504	17,080
	2,500 "	58.6	23.9	28,600	511,043	17,869	166,043	5,806	677,086	23,674
	2,500万円超	55.2	21.7	33,209	1,079,266	32,499	313,880	9,452	1,393,146	41,951
	計	43.7	15.1	8,864,223	42,091,292	4,748	11,769,079	1,328	53,860,371	6,076

第7表 企業規模別及び給与階級別の給与所得者数・給与額(合計)(続)

その7 企業規模 株式会社計

(1年を通じて勤務した給与所得者)

区 分 性・給与階級	平均年齢	平均勤続 年 数	給与所得 者 数	給 料・手 当		賞 与		給 与		
				総 額	平 均	総 額	平 均	総 額	平 均	
	歳	年	人	百万円	千円	百万円	千円	百万円	千円	
男	100万円以下	45.4	6.3	743,675	556,787	749	9,690	13	566,477	762
	200 "	54.4	9.6	1,331,440	1,976,063	1,484	38,578	29	2,014,641	1,513
	300 "	47.5	9.4	2,401,745	5,815,823	2,421	297,593	124	6,113,416	2,545
	400 "	42.3	9.3	3,956,838	12,453,771	3,147	1,506,124	381	13,959,895	3,528
	500 "	42.6	11.7	4,130,305	15,901,800	3,850	2,641,266	639	18,543,066	4,490
	600 "	44.5	14.5	3,313,807	15,193,638	4,585	2,977,939	899	18,171,576	5,484
	700 "	46.0	17.7	2,357,206	12,338,177	5,234	2,920,327	1,239	15,258,504	6,473
	800 "	47.7	19.9	1,659,880	9,904,355	5,967	2,490,740	1,501	12,395,095	7,467
	900 "	48.6	20.4	1,054,831	7,034,861	6,669	1,904,572	1,806	8,939,434	8,475
	1,000 "	49.5	21.6	723,990	5,375,102	7,424	1,484,982	2,051	6,860,084	9,475
	1,500 "	51.2	22.5	1,294,000	11,930,183	9,220	3,340,885	2,582	15,271,068	11,801
	2,000 "	53.9	21.8	238,081	3,394,670	14,258	704,192	2,958	4,098,862	17,216
	2,500 "	57.6	23.8	75,861	1,488,515	19,622	234,103	3,086	1,722,618	22,708
	2,500万円超	56.5	23.3	97,672	3,649,058	37,360	551,349	5,645	4,200,408	43,005
	計	46.0	13.8	23,379,331	107,012,803	4,577	21,102,340	903	128,115,143	5,480
女	100万円以下	47.9	6.1	2,095,888	1,670,220	797	17,739	8	1,687,958	805
	200 "	49.7	8.2	3,017,710	4,203,838	1,393	100,371	33	4,304,209	1,426
	300 "	43.3	7.9	2,925,704	6,791,323	2,321	514,030	176	7,305,353	2,497
	400 "	40.7	9.0	2,122,524	6,353,704	2,993	979,719	462	7,333,424	3,455
	500 "	41.7	11.6	1,208,194	4,419,164	3,658	947,452	784	5,366,616	4,442
	600 "	43.6	14.7	646,188	2,840,312	4,395	686,464	1,062	3,526,776	5,458
	700 "	45.8	17.8	316,043	1,604,841	5,078	433,160	1,371	2,038,001	6,448
	800 "	47.6	18.6	185,992	1,122,052	6,033	262,416	1,411	1,384,468	7,444
	900 "	47.6	17.9	102,875	699,426	6,799	170,755	1,660	870,182	8,459
	1,000 "	47.4	19.6	48,694	365,337	7,503	94,116	1,933	459,452	9,435
	1,500 "	50.3	18.4	97,691	918,426	9,401	226,060	2,314	1,144,486	11,715
	2,000 "	52.1	19.8	23,815	339,191	14,243	73,566	3,089	412,758	17,332
	2,500 "	56.2	18.9	7,798	164,020	21,034	13,987	1,794	178,007	22,827
	2,500万円超	53.6	18.8	5,928	215,827	36,408	26,620	4,491	242,447	40,899
	計	45.3	9.2	12,805,044	31,707,682	2,476	4,546,454	355	36,254,137	2,831
計	100万円以下	47.2	6.2	2,839,563	2,227,007	784	27,428	10	2,254,435	794
	200 "	51.2	8.6	4,349,150	6,179,901	1,421	138,949	32	6,318,850	1,453
	300 "	45.2	8.6	5,327,449	12,607,146	2,366	811,623	152	13,418,769	2,519
	400 "	41.8	9.2	6,079,362	18,807,475	3,094	2,485,843	409	21,293,318	3,503
	500 "	42.4	11.7	5,338,499	20,320,964	3,806	3,588,718	672	23,909,681	4,479
	600 "	44.4	14.6	3,959,995	18,033,950	4,554	3,664,403	925	21,698,352	5,479
	700 "	46.0	17.7	2,673,249	13,943,019	5,216	3,353,487	1,254	17,296,505	6,470
	800 "	47.6	19.7	1,845,872	11,026,407	5,974	2,753,156	1,492	13,779,563	7,465
	900 "	48.5	20.2	1,157,706	7,734,287	6,681	2,075,328	1,793	9,809,615	8,473
	1,000 "	49.4	21.5	772,684	5,740,439	7,429	1,579,097	2,044	7,319,536	9,473
	1,500 "	51.1	22.2	1,391,691	12,848,609	9,232	3,566,945	2,563	16,415,554	11,795
	2,000 "	53.7	21.6	261,896	3,733,862	14,257	777,758	2,970	4,511,620	17,227
	2,500 "	57.5	23.3	83,659	1,652,535	19,753	248,090	2,965	1,900,625	22,719
	2,500万円超	56.4	23.0	103,600	3,864,886	37,306	577,969	5,579	4,442,855	42,885
	計	45.7	12.2	36,184,375	138,720,486	3,834	25,648,794	709	164,369,280	4,543

その8 企業規模 その他の法人

(1年を通じて勤務した給与所得者)

区 分 性・給与階級	平均年齢	平均勤続 年 数	給与所得 者 数	給 料・手 当		賞 与		給 与		
				総 額	平 均	総 額	平 均	総 額	平 均	
	歳	年	人	百万円	千円	百万円	千円	百万円	千円	
男	100万円以下	58.4	10.9	309,979	235,282	759	5,177	17	240,458	776
	200 "	58.8	13.8	637,435	932,565	1,463	19,834	31	952,399	1,494
	300 "	51.5	12.2	921,170	2,218,642	2,409	118,468	129	2,337,109	2,537
	400 "	45.3	11.4	1,276,211	4,027,166	3,156	473,658	371	4,500,824	3,527
	500 "	44.9	12.9	1,121,538	4,368,585	3,895	653,424	583	5,022,009	4,478
	600 "	46.6	16.2	790,566	3,689,657	4,667	638,537	808	4,328,194	5,475
	700 "	48.4	18.0	447,868	2,410,617	5,382	483,306	1,079	2,893,923	6,462
	800 "	49.3	19.0	324,476	2,024,291	6,239	401,148	1,236	2,425,439	7,475
	900 "	51.2	20.2	215,479	1,505,621	6,987	323,658	1,502	1,829,279	8,489
	1,000 "	51.7	20.1	136,040	1,054,845	7,754	237,026	1,742	1,291,871	9,496
	1,500 "	53.3	19.4	290,685	2,921,253	10,050	572,642	1,970	3,493,895	12,020
	2,000 "	55.7	15.8	95,380	1,513,197	15,865	168,349	1,765	1,681,547	17,630
	2,500 "	56.7	14.5	35,284	742,358	21,040	41,969	1,189	784,327	22,229
	2,500万円超	58.4	17.9	34,153	1,477,806	43,270	56,784	1,663	1,534,590	44,933
	計	49.5	14.3	6,636,264	29,121,885	4,388	4,193,980	632	33,315,865	5,020
女	100万円以下	54.8	10.8	887,507	716,504	807	15,910	18	732,414	825
	200 "	52.1	10.2	1,474,901	2,013,947	1,365	78,220	53	2,092,167	1,419
	300 "	47.2	9.2	1,350,595	3,042,135	2,252	363,264	269	3,405,399	2,521
	400 "	42.5	8.9	1,451,595	4,201,174	2,894	873,840	602	5,075,013	3,496
	500 "	44.3	11.3	1,024,649	3,725,728	3,636	839,891	820	4,565,619	4,456
	600 "	46.1	14.3	550,341	2,463,187	4,476	541,539	984	3,004,726	5,460
	700 "	49.1	16.3	244,676	1,277,210	5,220	297,782	1,217	1,574,992	6,437
	800 "	50.8	18.5	122,163	722,466	5,914	185,051	1,515	907,516	7,429
	900 "	52.3	19.6	66,505	465,596	7,001	98,137	1,476	563,734	8,477
	1,000 "	52.6	20.0	33,945	258,498	7,615	63,602	1,874	322,100	9,489
	1,500 "	54.1	17.3	61,425	600,844	9,782	129,512	2,108	730,355	11,890
	2,000 "	55.1	14.5	24,485	401,740	16,408	19,504	797	421,244	17,204
	2,500 "	58.3	19.6	4,120	89,217	21,655	3,649	886	92,867	22,540
	2,500万円超	58.7	16.4	4,190	174,843	41,729	2,444	583	177,287	42,312
	計	48.0	10.8	7,301,097	20,153,089	2,760	3,512,345	481	23,665,434	3,241
計	100万円以下	55.7	10.8	1,197,486	951,786	795	21,086	18	972,872	812
	200 "	54.1	11.2	2,112,336	2,946,512	1,395	98,054	46	3,044,566	1,441
	300 "	49.0	10.4	2,271,765	5,260,777	2,316	481,731	212	5,742,508	2,528
	400 "	43.8	10.0	2,727,806	8,228,340	3,016	1,347,498	494	9,575,838	3,510
	500 "	44.6	12.2	2,146,187	8,094,313	3,771	1,493,315	696	9,587,629	4,467
	600 "	46.4	15.4	1,340,907	6,152,844	4,589	1,180,075	880	7,332,919	5,469
	700 "	48.6	17.4	692,544	3,687,827	5,325	781,088	1,128	4,468,915	6,453
	800 "	49.7	18.8	446,639	2,746,756	6,150	586,199	1,312	3,332,955	7,462
	900 "	51.5	20.0	281,984	1,971,217	6,991	421,796	1,496	2,393,013	8,486
	1,000 "	51.9	20.1	169,985	1,313,343	7,726	300,628	1,769	1,613,972	9,495
	1,500 "	53.4	19.0	352,110	3,522,096	10,003	702,154	1,994	4,224,250	11,997
	2,000 "	55.5	15.5	119,865	1,914,938	15,976	187,853	1,567	2,102,791	17,543
	2,500 "	56.8	15.0	39,404	831,576	21,104	45,618	1,158	877,194	22,262
	2,500万円超	58.4	17.7	38,343	1,652,649	43,102	59,228	1,545	1,711,877	44,646
	計	48.7	12.5	13,937,361	49,274,974	3,535	7,706,325	553	56,981,299	4,088

第7表 企業規模別及び給与階級別の給与所得者数・給与額(合計)(続)

その9 企業規模 合計

(1年を通じて勤務した給与所得者)

区分 性・給与階級	平均年齢	平均勤続 年数	給与所得 者数	給料・手当		賞与		給与		
				総額	平均	総額	平均	総額	平均	
	歳	年	人	百万円	千円	百万円	千円	百万円	千円	
男	100万円以下	49.3	7.7	1,122,246	843,973	752	16,796	15	860,768	767
	200 "	55.6	11.2	2,144,340	3,173,437	1,480	61,491	29	3,234,928	1,509
	300 "	48.4	10.3	3,525,402	8,529,823	2,420	436,063	124	8,965,886	2,543
	400 "	43.1	9.8	5,381,136	16,959,451	3,152	2,014,098	374	18,973,549	3,526
	500 "	43.2	12.0	5,330,897	20,590,898	3,863	3,324,762	624	23,915,660	4,486
	600 "	44.9	14.9	4,138,244	19,047,750	4,603	3,638,543	879	22,686,293	5,482
	700 "	46.4	17.8	2,821,361	14,837,587	5,259	3,420,782	1,212	18,258,369	6,471
	800 "	47.9	19.7	1,994,159	11,992,141	6,014	2,901,479	1,455	14,893,621	7,469
	900 "	49.1	20.4	1,276,105	8,580,201	6,724	2,237,838	1,754	10,818,039	8,477
	1,000 "	49.9	21.4	863,468	6,461,415	7,483	1,724,269	1,997	8,185,683	9,480
	1,500 "	51.6	21.9	1,589,309	14,891,340	9,370	3,929,072	2,472	18,820,412	11,842
	2,000 "	54.4	20.0	335,130	4,930,171	14,711	876,298	2,615	5,806,469	17,326
	2,500 "	57.3	20.8	112,025	2,248,217	20,069	278,198	2,483	2,526,415	22,552
	2,500万円超	56.9	21.8	132,918	5,169,254	38,891	613,373	4,615	5,782,627	43,505
	計	46.8	13.9	30,766,740	138,255,657	4,494	25,473,061	828	163,728,718	5,322
女	100万円以下	50.2	7.9	3,297,785	2,640,234	801	38,316	12	2,678,551	812
	200 "	51.1	9.7	5,081,318	7,039,903	1,385	206,227	41	7,246,130	1,426
	300 "	44.8	8.7	4,616,550	10,614,270	2,299	954,648	207	11,568,918	2,506
	400 "	41.8	9.2	3,749,141	11,081,679	2,956	1,939,091	517	13,020,770	3,473
	500 "	43.2	11.7	2,311,657	8,444,229	3,653	1,837,841	795	10,282,071	4,448
	600 "	45.1	14.5	1,228,245	5,452,733	4,439	1,255,938	1,023	6,708,671	5,462
	700 "	47.4	17.2	573,913	2,953,595	5,146	747,401	1,302	3,700,995	6,449
	800 "	49.0	18.4	318,811	1,910,208	5,992	462,304	1,450	2,372,511	7,442
	900 "	49.7	18.5	176,420	1,212,238	6,871	281,988	1,598	1,494,226	8,470
	1,000 "	49.5	19.8	88,681	665,757	7,507	174,709	1,970	840,466	9,477
	1,500 "	51.8	18.0	163,751	1,561,153	9,534	368,893	2,253	1,930,046	11,786
	2,000 "	53.5	17.0	49,112	753,495	15,342	94,337	1,921	847,833	17,263
	2,500 "	56.9	19.1	12,222	258,506	21,151	19,074	1,561	277,580	22,711
	2,500万円超	55.4	17.7	11,654	427,834	36,711	32,869	2,820	460,703	39,532
	計	46.7	10.1	21,679,260	55,015,834	2,538	8,413,635	388	63,429,469	2,926
計	100万円以下	49.9	7.9	4,420,031	3,484,207	788	55,112	12	3,539,319	801
	200 "	52.4	10.2	7,225,658	10,213,340	1,413	267,718	37	10,481,057	1,451
	300 "	46.4	9.4	8,141,952	19,144,093	2,351	1,390,712	171	20,534,804	2,522
	400 "	42.5	9.6	9,130,277	28,041,130	3,071	3,953,189	433	31,994,319	3,504
	500 "	43.2	11.9	7,642,554	29,035,127	3,799	5,162,603	676	34,197,731	4,475
	600 "	45.0	14.8	5,366,489	24,500,483	4,565	4,894,480	912	29,394,963	5,478
	700 "	46.6	17.7	3,395,274	17,791,182	5,240	4,168,182	1,228	21,959,364	6,468
	800 "	48.1	19.5	2,312,970	13,902,349	6,011	3,363,783	1,454	17,266,132	7,465
	900 "	49.1	20.1	1,452,525	9,792,439	6,742	2,519,826	1,735	12,312,265	8,476
	1,000 "	49.8	21.2	952,149	7,127,172	7,485	1,898,978	1,994	9,026,149	9,480
	1,500 "	51.6	21.5	1,753,060	16,452,493	9,385	4,297,965	2,452	20,750,458	11,837
	2,000 "	54.2	19.6	384,242	5,683,667	14,792	970,635	2,526	6,654,302	17,318
	2,500 "	57.3	20.6	124,247	2,506,723	20,175	297,272	2,393	2,803,995	22,568
	2,500万円超	56.8	21.4	144,572	5,597,088	38,715	646,242	4,470	6,243,330	43,185
	計	46.8	12.4	52,446,000	193,271,492	3,685	33,886,697	646	227,158,188	4,331

第7表 企業規模別及び給与階級別の給与所得者数・給与額(役員)

その1 企業規模 資本金2,000万円未満の株式会社

(1年を通じて勤務した給与所得者)

区分 性・給与階級	平均年齢	平均勤続 年数	給与所得 者数	給料・手当		賞与		給与		
				総額	平均	総額	平均	総額	平均	
	歳	年	人	百万円	千円	百万円	千円	百万円	千円	
男	100万円以下	64.1	16.2	72,151	52,477	727	196	3	52,673	730
	200 "	61.6	20.2	142,431	204,624	1,437	1,768	12	206,392	1,449
	300 "	58.4	19.4	145,707	370,683	2,544	2,324	16	373,007	2,560
	400 "	57.3	19.4	117,691	414,478	3,522	7,610	65	422,088	3,586
	500 "	53.2	16.9	161,912	712,736	4,402	18,893	117	731,629	4,519
	600 "	53.7	16.2	163,575	900,142	5,503	18,792	115	918,934	5,618
	700 "	52.5	18.1	80,941	507,354	6,268	21,556	266	528,910	6,535
	800 "	52.1	16.4	102,599	733,042	7,145	32,648	318	765,690	7,463
	900 "	50.7	15.8	67,525	559,208	8,281	14,525	215	573,733	8,497
	1,000 "	53.0	16.0	52,782	491,868	9,319	11,308	214	503,176	9,533
	1,500 "	54.4	20.0	125,378	1,474,410	11,760	52,238	417	1,526,649	12,176
	2,000 "	53.7	18.8	47,821	792,704	16,576	29,938	626	822,643	17,203
	2,500 "	59.4	23.7	19,834	433,316	21,847	8,509	429	441,825	22,276
	2,500万円超	56.4	22.3	23,973	951,165	39,677	22,092	922	973,257	40,598
	計	55.7	18.1	1,324,320	8,598,207	6,493	242,397	183	8,840,604	6,676
女	100万円以下	60.5	14.6	87,698	71,701	818	188	2	71,888	820
	200 "	57.5	16.0	133,040	188,272	1,415	560	4	188,833	1,419
	300 "	58.4	17.7	92,253	234,375	2,541	2,112	23	236,487	2,563
	400 "	57.0	14.8	72,901	251,862	3,455	6,431	88	258,293	3,543
	500 "	56.8	16.8	49,006	213,539	4,357	4,685	96	218,224	4,453
	600 "	55.9	18.1	29,621	165,276	5,580	3,396	115	168,672	5,694
	700 "	55.8	17.7	13,907	87,061	6,260	2,469	178	89,530	6,438
	800 "	54.9	16.6	20,853	152,249	7,301	2,906	139	155,155	7,440
	900 "	54.6	17.5	12,037	97,118	8,068	5,397	448	102,515	8,517
	1,000 "	51.9	19.2	7,292	65,813	9,025	2,657	364	68,470	9,390
	1,500 "	56.1	20.1	19,293	223,758	11,598	6,277	325	230,036	11,923
	2,000 "	54.4	16.6	5,139	88,056	17,135	910	177	88,966	17,312
	2,500 "	57.0	18.9	4,405	96,336	21,870	3,733	847	100,069	22,717
	2,500万円超	52.5	21.5	2,260	83,416	36,910	1,684	745	85,100	37,655
	計	57.5	16.4	549,705	2,018,832	3,673	43,405	79	2,062,237	3,752
計	100万円以下	62.1	15.3	159,849	124,177	777	384	2	124,561	779
	200 "	59.6	18.2	275,471	392,896	1,426	2,329	8	395,225	1,435
	300 "	58.4	18.7	237,960	605,058	2,543	4,436	19	609,494	2,561
	400 "	57.2	17.6	190,592	666,340	3,496	14,041	74	680,381	3,570
	500 "	54.1	16.9	210,918	926,275	4,392	23,578	112	949,853	4,503
	600 "	54.1	16.5	193,196	1,065,418	5,515	22,188	115	1,087,606	5,630
	700 "	53.0	18.0	94,848	594,416	6,267	24,025	253	618,440	6,520
	800 "	52.6	16.5	123,452	885,291	7,171	35,553	288	920,845	7,459
	900 "	51.3	16.1	79,562	656,325	8,249	19,922	250	676,247	8,500
	1,000 "	52.9	16.4	60,074	557,681	9,283	13,965	232	571,646	9,516
	1,500 "	54.6	20.0	144,671	1,698,169	11,738	58,516	404	1,756,684	12,143
	2,000 "	53.8	18.6	52,960	880,760	16,631	30,849	582	911,609	17,213
	2,500 "	59.0	22.8	24,239	529,652	21,851	12,242	505	541,894	22,356
	2,500万円超	56.0	22.3	26,233	1,034,581	39,438	23,776	906	1,058,357	40,344
	計	56.3	17.6	1,874,025	10,617,040	5,665	285,802	153	10,902,841	5,818

第7表 企業規模別及び給与階級別の給与所得者数・給与額(役員)(続)

その2 企業規模 資本金2,000万円以上の株式会社

(1年を通じて勤務した給与所得者)

区分 性・給与階級	平均年齢	平均勤続 年数	給与所得 者数	給料・手当		賞与		給与		
				総額	平均	総額	平均	総額	平均	
	歳	年	人	百万円	千円	百万円	千円	百万円	千円	
男	100万円以下	65.5	21.8	9,092	6,868	755	389	43	7,257	798
	200 "	62.2	21.1	23,453	33,871	1,444	352	15	34,224	1,459
	300 "	57.5	24.3	26,029	66,488	2,554	608	23	67,097	2,578
	400 "	60.0	22.5	23,561	81,466	3,458	1,211	51	82,677	3,509
	500 "	54.6	20.6	24,745	107,135	4,330	5,063	205	112,198	4,534
	600 "	55.6	21.7	21,847	117,295	5,369	4,911	225	122,205	5,594
	700 "	54.1	23.4	22,119	136,967	6,192	6,833	309	143,801	6,501
	800 "	55.4	25.4	25,197	175,223	6,954	12,833	509	188,056	7,463
	900 "	57.1	25.6	25,890	206,629	7,981	13,733	530	220,362	8,511
	1,000 "	56.1	24.0	18,890	166,492	8,814	12,893	683	179,385	9,496
	1,500 "	56.4	24.0	61,211	671,156	10,965	64,942	1,061	736,098	12,026
	2,000 "	55.3	23.0	18,793	309,701	16,480	23,658	1,259	333,359	17,738
	2,500 "	56.1	27.4	11,194	233,663	20,874	14,922	1,333	248,585	22,207
	2,500万円超	60.3	28.6	14,672	632,385	43,101	70,576	4,810	702,961	47,912
	計	57.1	23.7	326,693	2,945,338	9,016	232,925	713	3,178,263	9,729
女	100万円以下	62.4	17.4	11,987	9,422	786	169	14	9,591	800
	200 "	61.5	20.6	18,555	26,070	1,405	324	17	26,395	1,423
	300 "	57.9	22.1	15,865	39,393	2,483	719	45	40,112	2,528
	400 "	49.0	15.7	12,796	44,102	3,447	1,796	140	45,898	3,587
	500 "	54.3	19.8	14,140	57,446	4,063	4,888	346	62,333	4,408
	600 "	56.5	21.4	7,762	41,168	5,304	1,359	175	42,527	5,479
	700 "	56.6	23.6	3,370	21,451	6,365	461	137	21,912	6,502
	800 "	60.7	25.8	4,423	32,603	7,371	890	201	33,492	7,572
	900 "	54.5	16.7	2,287	18,374	8,034	586	256	18,960	8,290
	1,000 "	53.0	19.8	1,081	9,428	8,721	829	767	10,257	9,489
	1,500 "	57.6	20.5	6,570	74,150	11,286	7,941	1,209	82,090	12,495
	2,000 "	61.9	25.1	4,119	70,713	17,168	1,752	425	72,465	17,593
	2,500 "	57.7	22.3	1,098	24,503	22,316	739	673	25,242	22,989
	2,500万円超	54.4	16.0	707	21,101	29,846	4,555	6,442	25,656	36,289
	計	57.4	20.2	104,760	489,923	4,677	27,008	258	516,931	4,934
計	100万円以下	63.7	19.3	21,079	16,290	773	558	26	16,847	799
	200 "	61.9	20.9	42,008	59,942	1,427	677	16	60,618	1,443
	300 "	57.7	23.5	41,894	105,881	2,527	1,327	32	107,209	2,559
	400 "	56.1	20.1	36,357	125,568	3,454	3,007	83	128,574	3,536
	500 "	54.5	20.3	38,885	164,580	4,232	9,951	256	174,531	4,488
	600 "	55.9	21.6	29,609	158,463	5,352	6,270	212	164,732	5,564
	700 "	54.5	23.4	25,489	158,418	6,215	7,294	286	165,713	6,501
	800 "	56.2	25.4	29,620	207,825	7,016	13,722	463	221,548	7,480
	900 "	56.9	24.9	28,177	225,003	7,985	14,319	508	239,322	8,494
	1,000 "	55.9	23.7	19,971	175,920	8,809	13,723	687	189,642	9,496
	1,500 "	56.5	23.6	67,781	745,306	10,996	72,882	1,075	818,188	12,071
	2,000 "	56.5	23.3	22,912	380,414	16,603	25,410	1,109	405,824	17,712
	2,500 "	56.2	27.0	12,292	258,166	21,003	15,661	1,274	273,827	22,277
	2,500万円超	60.0	28.0	15,379	653,486	42,492	75,131	4,885	728,617	47,377
	計	57.2	22.8	431,453	3,435,261	7,962	259,932	602	3,695,194	8,565

その3 企業規模 資本金5,000万円以上の株式会社

(1年を通じて勤務した給与所得者)

区 分 性・給与階級	平均年齢	平均勤続 年 数	給与所得 者 数	給 料・手 当		賞 与		給 与		
				総 額	平 均	総 額	平 均	総 額	平 均	
	歳	年	人	百万円	千円	百万円	千円	百万円	千円	
男	100万円以下	62.9	15.9	3,197	2,351	735	12	4	2,363	739
	200 "	65.1	17.9	5,050	7,272	1,440	313	62	7,586	1,502
	300 "	59.3	18.2	7,756	19,187	2,474	1,038	134	20,225	2,608
	400 "	56.8	18.6	5,295	17,746	3,352	727	137	18,473	3,489
	500 "	56.3	19.5	10,076	42,303	4,198	3,065	304	45,368	4,503
	600 "	56.9	19.5	8,549	43,257	5,060	3,826	448	47,083	5,507
	700 "	54.1	22.5	3,759	22,548	5,998	2,053	546	24,601	6,544
	800 "	57.1	23.1	10,120	66,878	6,608	8,233	814	75,111	7,422
	900 "	56.4	26.0	9,527	70,623	7,413	9,212	967	79,835	8,380
	1,000 "	54.2	22.1	11,172	97,197	8,700	8,802	788	105,998	9,488
	1,500 "	58.0	26.1	41,213	447,892	10,868	46,583	1,130	494,476	11,998
	2,000 "	60.4	24.6	11,374	180,663	15,884	16,916	1,487	197,578	17,371
	2,500 "	59.4	25.4	5,639	113,905	20,199	12,457	2,209	126,362	22,409
	2,500万円超	60.5	30.7	9,877	374,547	37,921	59,340	6,008	433,887	43,929
	計	58.0	23.5	142,604	1,506,369	10,563	172,575	1,210	1,678,944	11,773
女	100万円以下	59.5	3.7	806	307	380	316	392	623	773
	200 "	64.9	23.5	4,555	6,691	1,469	-	-	6,691	1,469
	300 "	49.6	11.4	4,552	10,933	2,402	318	70	11,252	2,472
	400 "	46.5	12.9	2,965	9,521	3,211	1,245	420	10,766	3,631
	500 "	46.5	14.8	4,702	19,122	4,067	1,716	365	20,838	4,432
	600 "	54.8	18.3	2,602	13,942	5,358	592	227	14,534	5,586
	700 "	49.5	19.8	1,528	8,846	5,789	1,236	809	10,082	6,598
	800 "	61.2	22.6	498	3,824	7,679	-	-	3,824	7,679
	900 "	63.3	33.0	2,142	18,172	8,484	-	-	18,172	8,484
	1,000 "	40.4	11.1	814	7,672	9,425	-	-	7,672	9,425
	1,500 "	52.2	10.2	2,054	21,856	10,641	1,388	676	23,245	11,317
	2,000 "	51.0	29.0	455	5,866	12,892	2,274	4,997	8,139	17,889
	2,500 "	57.7	26.6	404	8,285	20,508	499	1,234	8,784	21,742
	2,500万円超	63.0	31.2	562	35,968	64,001	1,055	1,878	37,024	65,879
	計	53.5	17.5	28,639	171,006	5,971	10,640	372	181,645	6,343
計	100万円以下	62.2	13.5	4,003	2,657	664	328	82	2,986	746
	200 "	65.0	20.6	9,605	13,963	1,454	313	33	14,277	1,486
	300 "	55.7	15.6	12,308	30,120	2,447	1,356	110	31,476	2,557
	400 "	53.1	16.5	8,260	27,268	3,301	1,972	239	29,239	3,540
	500 "	53.2	18.0	14,778	61,426	4,157	4,781	323	66,206	4,480
	600 "	56.4	19.2	11,151	57,198	5,129	4,418	396	61,616	5,526
	700 "	52.8	21.7	5,287	31,393	5,938	3,289	622	34,682	6,560
	800 "	57.3	23.0	10,618	70,702	6,659	8,233	775	78,935	7,434
	900 "	57.6	27.3	11,669	88,796	7,610	9,212	789	98,007	8,399
	1,000 "	53.2	21.3	11,986	104,868	8,749	8,802	734	113,670	9,484
	1,500 "	57.7	25.3	43,267	469,749	10,857	47,972	1,109	517,720	11,966
	2,000 "	60.0	24.7	11,829	186,529	15,769	19,189	1,622	205,718	17,391
	2,500 "	59.3	25.5	6,043	122,190	20,220	12,955	2,144	135,145	22,364
	2,500万円超	60.6	30.7	10,439	410,516	39,325	60,395	5,786	470,911	45,111
	計	57.3	22.5	171,243	1,677,375	9,795	183,215	1,070	1,860,590	10,865

第7表 企業規模別及び給与階級別の給与所得者数・給与額(役員)(続)

その4 企業規模 資本金1億円以上の株式会社

(1年を通じて勤務した給与所得者)

区分 性・給与階級	平均年齢	平均勤続 年数	給与所得 者数	給料・手当		賞与		給与		
				総額	平均	総額	平均	総額	平均	
	歳	年	人	百万円	千円	百万円	千円	百万円	千円	
男	100万円以下	57.0	11.2	2,893	1,911	661	226	78	2,137	739
	200 "	61.9	4.8	4,413	6,214	1,408	8	2	6,222	1,410
	300 "	59.8	8.4	4,361	11,107	2,547	83	19	11,190	2,566
	400 "	49.9	6.0	3,488	10,954	3,140	1,009	289	11,963	3,430
	500 "	48.5	8.2	3,986	15,480	3,884	2,404	603	17,884	4,487
	600 "	57.5	15.7	4,560	24,191	5,305	1,761	386	25,952	5,691
	700 "	47.7	17.0	3,889	21,752	5,593	3,760	967	25,512	6,560
	800 "	52.2	21.4	4,488	29,449	6,562	3,938	877	33,387	7,439
	900 "	55.8	18.5	3,879	28,364	7,312	4,383	1,130	32,747	8,442
	1,000 "	55.8	24.3	6,583	54,854	8,333	7,316	1,111	62,170	9,444
	1,500 "	58.1	20.4	18,573	210,991	11,360	18,930	1,019	229,922	12,379
	2,000 "	58.3	19.7	16,794	260,083	15,487	32,864	1,957	292,947	17,444
	2,500 "	56.5	22.9	5,631	106,515	18,916	13,446	2,388	119,961	21,304
	2,500万円超	57.3	24.3	9,608	383,819	39,948	45,908	4,778	429,727	44,726
	計	56.5	18.0	93,146	1,165,683	12,515	136,037	1,460	1,301,721	13,975
女	100万円以下	77.8	8.7	831	686	825	-	-	686	825
	200 "	53.4	3.7	1,982	2,511	1,267	6	3	2,517	1,270
	300 "	59.2	11.0	2,283	5,584	2,446	160	70	5,744	2,516
	400 "	33.6	11.5	919	2,519	2,740	1,005	1,093	3,523	3,834
	500 "	36.2	13.9	1,221	3,838	3,143	1,285	1,052	5,123	4,196
	600 "	41.8	18.9	1,237	5,489	4,437	1,239	1,002	6,728	5,439
	700 "	-	-	-	-	-	-	-	-	-
	800 "	68.0	12.0	534	1,922	3,599	2,136	3,999	4,058	7,598
	900 "	51.0	26.0	419	2,775	6,622	755	1,803	3,530	8,425
	1,000 "	63.9	30.0	402	3,996	9,941	-	-	3,996	9,941
	1,500 "	49.2	17.7	776	9,473	12,208	300	387	9,774	12,595
	2,000 "	57.8	30.2	527	10,073	19,114	-	-	10,073	19,114
	2,500 "	55.6	15.4	141	2,717	19,272	112	797	2,830	20,069
	2,500万円超	55.6	15.0	261	12,710	48,698	1,986	7,608	14,696	56,306
	計	52.6	13.5	11,533	64,292	5,575	8,984	779	73,277	6,354
計	100万円以下	61.7	10.6	3,724	2,597	697	226	61	2,823	758
	200 "	59.3	4.4	6,395	8,725	1,364	14	2	8,739	1,367
	300 "	59.6	9.3	6,644	16,691	2,512	243	37	16,934	2,549
	400 "	46.5	7.2	4,407	13,472	3,057	2,014	457	15,486	3,514
	500 "	45.6	9.6	5,207	19,318	3,710	3,689	709	23,007	4,418
	600 "	54.1	16.4	5,797	29,679	5,120	3,000	517	32,679	5,637
	700 "	47.7	17.0	3,889	21,752	5,593	3,760	967	25,512	6,560
	800 "	53.9	20.4	5,022	31,371	6,247	6,073	1,209	37,445	7,456
	900 "	55.3	19.2	4,298	31,139	7,245	5,138	1,195	36,277	8,441
	1,000 "	56.3	24.6	6,985	58,850	8,425	7,316	1,047	66,167	9,473
	1,500 "	57.7	20.3	19,349	220,465	11,394	19,231	994	239,696	12,388
	2,000 "	58.3	20.1	17,321	270,156	15,597	32,864	1,897	303,020	17,494
	2,500 "	56.5	22.7	5,772	109,232	18,924	13,558	2,349	122,791	21,273
	2,500万円超	57.3	24.0	9,869	396,529	40,179	47,894	4,853	444,423	45,032
	計	56.0	17.5	104,679	1,229,976	11,750	145,021	1,385	1,374,997	13,135

その5 企業規模 資本金10億円以上の株式会社

(1年を通じて勤務した給与所得者)

区 分 性・給与階級	平均年齢	平均勤続 年 数	給与所得 者 数	給 料・手 当		賞 与		給 与		
				総 額	平 均	総 額	平 均	総 額	平 均	
	歳	年	人	百万円	千円	百万円	千円	百万円	千円	
男	100万円以下	62.1	7.2	444	376	846	-	-	376	846
	200 "	55.8	12.4	1,027	1,479	1,440	86	84	1,565	1,524
	300 "	53.3	9.4	4,953	11,201	2,261	765	154	11,966	2,416
	400 "	50.3	7.6	10,640	35,066	3,296	3,358	316	38,425	3,611
	500 "	38.2	6.3	8,961	34,777	3,881	6,526	728	41,303	4,609
	600 "	45.1	12.1	12,488	59,628	4,775	10,181	815	69,809	5,590
	700 "	48.9	16.7	13,263	71,448	5,387	14,748	1,112	86,196	6,499
	800 "	47.4	20.5	6,804	40,790	5,995	10,541	1,549	51,332	7,544
	900 "	52.4	15.4	9,328	65,874	7,062	12,521	1,342	78,395	8,404
	1,000 "	50.8	18.2	6,343	47,032	7,415	12,809	2,019	59,842	9,434
	1,500 "	58.4	20.3	28,207	313,076	11,099	36,770	1,304	349,846	12,403
	2,000 "	59.7	21.4	27,495	445,628	16,208	43,454	1,580	489,083	17,788
	2,500 "	57.3	20.1	10,908	202,649	18,578	26,940	2,470	229,589	21,048
	2,500万円超	54.9	21.9	21,228	726,320	34,215	201,743	9,504	928,063	43,719
	計	53.4	17.4	162,089	2,055,344	12,680	380,443	2,347	2,435,787	15,027
女	100万円以下	54.1	16.5	522	465	890	-	-	465	890
	200 "	45.6	11.2	2,054	3,046	1,483	130	63	3,176	1,546
	300 "	41.2	13.2	1,986	4,183	2,106	607	305	4,790	2,412
	400 "	29.7	6.6	1,826	4,475	2,451	1,811	992	6,286	3,443
	500 "	44.4	9.1	2,599	9,918	3,816	1,653	636	11,571	4,452
	600 "	41.2	18.1	1,201	5,647	4,702	817	681	6,465	5,383
	700 "	50.5	27.9	1,675	7,879	4,704	2,848	1,700	10,727	6,404
	800 "	52.9	30.1	769	4,360	5,669	1,516	1,971	5,875	7,640
	900 "	60.5	29.1	33	267	8,080	-	-	267	8,080
	1,000 "	42.1	14.5	30	210	6,994	63	2,103	273	9,096
	1,500 "	53.4	13.0	1,327	13,024	9,815	2,096	1,580	15,120	11,394
	2,000 "	57.9	13.3	507	8,922	17,598	754	1,487	9,676	19,085
	2,500 "	56.2	14.6	269	5,341	19,855	390	1,451	5,731	21,306
	2,500万円超	51.2	17.3	317	9,435	29,764	2,126	6,706	11,561	36,470
	計	45.2	14.6	15,115	77,172	5,106	14,811	980	91,983	6,086
計	100万円以下	57.8	12.2	966	840	870	-	-	840	870
	200 "	49.0	11.6	3,081	4,525	1,469	216	70	4,741	1,539
	300 "	49.8	10.5	6,939	15,384	2,217	1,372	198	16,756	2,415
	400 "	47.3	7.5	12,466	39,541	3,172	5,169	415	44,711	3,587
	500 "	39.6	6.9	11,560	44,695	3,866	8,179	708	52,874	4,574
	600 "	44.7	12.6	13,689	65,275	4,768	10,998	803	76,273	5,572
	700 "	49.1	18.0	14,938	79,327	5,310	17,596	1,178	96,923	6,488
	800 "	48.0	21.5	7,573	45,150	5,962	12,057	1,592	57,207	7,554
	900 "	52.5	15.5	9,361	66,140	7,066	12,521	1,338	78,661	8,403
	1,000 "	50.8	18.2	6,373	47,242	7,413	12,872	2,020	60,115	9,433
	1,500 "	58.2	20.0	29,534	326,100	11,042	38,866	1,316	364,967	12,358
	2,000 "	59.7	21.3	28,002	454,551	16,233	44,208	1,579	498,759	17,812
	2,500 "	57.3	19.9	11,177	207,989	18,609	27,331	2,445	235,320	21,054
	2,500万円超	54.8	21.8	21,545	735,755	34,150	203,868	9,462	939,623	43,612
	計	52.7	17.1	177,204	2,132,516	12,034	395,254	2,231	2,527,770	14,265

第7表 企業規模別及び給与階級別の給与所得者数・給与額(役員)(続)

その6 企業規模 株式会社計

(1年を通じて勤務した給与所得者)

性・給与階級	区分	平均年齢	平均勤続 年数	給与所得 者数	給料・手当		賞与		給与	
					総額	平均	総額	平均	総額	平均
		歳	年	人	百万円	千円	百万円	千円	百万円	千円
男	100万円以下	63.9	16.6	87,777	63,982	729	823	9	64,805	738
	200 "	61.8	19.8	176,374	253,461	1,437	2,528	14	255,989	1,451
	300 "	58.2	19.5	188,806	478,664	2,535	4,819	26	483,483	2,561
	400 "	57.0	18.7	160,675	559,710	3,483	13,915	87	573,625	3,570
	500 "	52.8	16.8	209,680	912,431	4,352	35,950	171	948,381	4,523
	600 "	53.6	16.6	211,019	1,144,512	5,424	39,470	187	1,183,982	5,611
	700 "	52.3	19.0	123,971	760,069	6,131	48,950	395	809,020	6,526
	800 "	52.8	18.7	149,208	1,045,382	7,006	68,193	457	1,113,575	7,463
	900 "	52.9	18.9	116,149	930,698	8,013	54,374	468	985,071	8,481
	1,000 "	53.8	19.0	95,770	857,443	8,953	53,128	555	910,572	9,508
	1,500 "	56.0	21.8	274,582	3,117,527	11,354	219,463	799	3,336,990	12,153
	2,000 "	56.6	20.7	122,277	1,988,779	16,265	146,831	1,201	2,135,610	17,465
	2,500 "	58.0	23.8	53,206	1,090,047	20,487	76,274	1,434	1,166,321	21,921
	2,500万円超	57.3	24.6	79,358	3,068,236	38,663	399,659	5,036	3,467,895	43,699
	計	56.0	19.3	2,048,852	16,270,942	7,941	1,164,377	568	17,435,319	8,510
女	100万円以下	60.8	14.8	101,844	82,579	811	673	7	83,252	817
	200 "	58.0	16.5	160,186	226,590	1,415	1,021	6	227,611	1,421
	300 "	57.7	17.9	116,939	294,469	2,518	3,915	33	298,384	2,552
	400 "	54.8	14.6	91,407	312,479	3,419	12,287	134	324,766	3,553
	500 "	54.8	16.9	71,668	303,863	4,240	14,227	199	318,090	4,438
	600 "	55.1	18.7	42,423	231,522	5,457	7,404	175	238,925	5,632
	700 "	55.0	19.7	20,480	125,237	6,115	7,014	342	132,251	6,458
	800 "	56.2	18.5	27,077	194,958	7,200	7,447	275	202,405	7,475
	900 "	55.6	19.6	16,918	136,705	8,080	6,739	398	143,444	8,479
	1,000 "	51.5	19.0	9,619	87,118	9,057	3,549	369	90,668	9,426
	1,500 "	55.9	19.2	30,020	342,262	11,401	18,003	600	360,265	12,001
	2,000 "	57.5	20.9	10,747	183,630	17,087	5,690	529	189,320	17,616
	2,500 "	57.1	19.7	6,317	137,182	21,716	5,474	866	142,656	22,583
	2,500万円超	54.4	21.1	4,107	162,630	39,598	11,406	2,777	174,036	42,376
	計	57.0	16.9	709,752	2,821,225	3,975	104,848	148	2,926,074	4,123
計	100万円以下	62.3	15.6	189,621	146,561	773	1,496	8	148,057	781
	200 "	60.0	18.2	336,560	480,051	1,426	3,549	11	483,600	1,437
	300 "	58.0	18.9	305,745	773,133	2,529	8,734	29	781,868	2,557
	400 "	56.2	17.3	252,082	872,189	3,460	26,202	104	898,391	3,564
	500 "	53.3	16.9	281,348	1,216,294	4,323	50,177	178	1,266,471	4,501
	600 "	53.9	17.0	253,442	1,376,034	5,429	46,874	185	1,422,907	5,614
	700 "	52.7	19.1	144,451	885,307	6,129	55,964	387	941,271	6,516
	800 "	53.3	18.7	176,285	1,240,340	7,036	75,640	429	1,315,980	7,465
	900 "	53.2	19.0	133,067	1,067,403	8,022	61,112	459	1,128,515	8,481
	1,000 "	53.6	19.0	105,389	944,562	8,963	56,677	538	1,001,239	9,500
	1,500 "	56.0	21.6	304,602	3,459,788	11,358	237,467	780	3,697,255	12,138
	2,000 "	56.6	20.7	133,024	2,172,409	16,331	152,520	1,147	2,324,930	17,478
	2,500 "	57.9	23.4	59,523	1,227,230	20,618	81,747	1,373	1,308,977	21,991
	2,500万円超	57.2	24.5	83,465	3,230,867	38,709	411,065	4,925	3,641,931	43,634
	計	56.2	18.7	2,758,604	19,092,167	6,921	1,269,225	460	20,361,392	7,381

その7 企業規模 その他の法人

(1年を通じて勤務した給与所得者)

区 分 性・給与階級	平均年齢	平均勤続 年 数	給与所得 者 数	給 料・手 当		賞 与		給 与		
				総 額	平 均	総 額	平 均	総 額	平 均	
	歳	年	人	百万円	千円	百万円	千円	百万円	千円	
男	100万円以下	65.6	20.6	75,678	57,784	764	466	6	58,250	770
	200 "	66.1	26.0	183,884	268,749	1,462	1,567	9	270,316	1,470
	300 "	62.8	25.3	182,056	457,065	2,511	4,594	25	461,658	2,536
	400 "	59.4	23.6	157,453	550,984	3,499	10,155	64	561,139	3,564
	500 "	56.3	22.6	170,409	750,499	4,404	19,675	115	770,174	4,520
	600 "	54.3	22.8	137,160	736,874	5,372	27,158	198	764,032	5,570
	700 "	54.1	20.9	69,592	431,389	6,199	21,681	312	453,070	6,510
	800 "	53.7	19.9	80,720	571,818	7,084	26,523	329	598,340	7,413
	900 "	53.4	20.8	54,143	442,469	8,172	19,371	358	461,840	8,530
	1,000 "	55.8	21.3	38,561	344,388	8,931	23,798	617	368,186	9,548
	1,500 "	57.5	21.7	92,333	1,088,506	11,789	38,759	420	1,127,265	12,209
	2,000 "	58.7	20.2	36,056	592,608	16,436	42,993	1,192	635,601	17,628
	2,500 "	59.3	17.5	19,027	414,609	21,791	13,775	724	428,385	22,515
	2,500万円超	60.2	19.7	25,936	1,200,544	46,289	22,826	880	1,223,369	47,169
	計	59.1	22.8	1,323,008	7,908,285	5,978	273,341	207	8,181,626	6,184
女	100万円以下	65.8	24.7	120,991	97,441	805	117	1	97,558	806
	200 "	63.2	23.9	148,202	207,861	1,403	2,301	16	210,162	1,418
	300 "	62.3	22.2	100,910	252,269	2,500	3,753	37	256,022	2,537
	400 "	57.1	20.9	64,502	218,322	3,385	8,712	135	227,034	3,520
	500 "	55.5	19.1	63,675	277,961	4,365	12,172	191	290,133	4,556
	600 "	56.1	20.4	42,007	225,885	5,377	10,168	242	236,053	5,619
	700 "	60.2	19.8	22,484	137,737	6,126	10,006	445	147,743	6,571
	800 "	59.2	20.0	17,270	118,493	6,861	9,697	562	128,190	7,423
	900 "	61.8	23.4	17,832	141,705	7,947	10,486	588	152,190	8,535
	1,000 "	61.8	20.8	7,665	72,738	9,490	1,067	139	73,806	9,629
	1,500 "	60.8	20.9	17,275	187,873	10,875	17,141	992	205,014	11,868
	2,000 "	57.9	16.1	14,615	249,244	17,054	3,003	205	252,247	17,259
	2,500 "	61.0	22.8	3,070	68,114	22,187	1,556	507	69,669	22,694
	2,500万円超	59.1	16.8	3,875	163,091	42,088	543	140	163,634	42,228
	計	61.2	22.2	644,373	2,418,734	3,754	90,721	141	2,509,456	3,894
計	100万円以下	65.7	23.1	196,669	155,225	789	583	3	155,808	792
	200 "	64.8	25.1	332,086	476,610	1,435	3,868	12	480,477	1,447
	300 "	62.6	24.2	282,966	709,334	2,507	8,346	29	717,680	2,536
	400 "	58.7	22.8	221,955	769,306	3,466	18,867	85	788,173	3,551
	500 "	56.1	21.6	234,084	1,028,460	4,394	31,847	136	1,060,307	4,530
	600 "	54.7	22.2	179,167	962,759	5,374	37,326	208	1,000,085	5,582
	700 "	55.6	20.6	92,076	569,126	6,181	31,687	344	600,814	6,525
	800 "	54.6	20.0	97,990	690,310	7,045	36,220	370	726,531	7,414
	900 "	55.5	21.4	71,975	584,174	8,116	29,857	415	614,031	8,531
	1,000 "	56.8	21.2	46,226	417,126	9,024	24,865	538	441,991	9,562
	1,500 "	58.0	21.6	109,608	1,276,379	11,645	55,900	510	1,332,280	12,155
	2,000 "	58.5	19.0	50,671	841,852	16,614	45,996	908	887,848	17,522
	2,500 "	59.6	18.2	22,097	482,723	21,846	15,331	694	498,054	22,539
	2,500万円超	60.0	19.3	29,811	1,363,635	45,743	23,368	784	1,387,003	46,527
	計	59.8	22.6	1,967,381	10,327,019	5,249	364,062	185	10,691,081	5,434

第7表 企業規模別及び給与階級別の給与所得者数・給与額(役員)(続)

その8 企業規模 合計

(1年を通じて勤務した給与所得者)

区分 性・給与階級	平均年齢	平均勤続 年数	給与所得 者数	給料・手当		賞与		給与		
				総額	平均	総額	平均	総額	平均	
	歳	年	人	百万円	千円	百万円	千円	百万円	千円	
男	100万円以下	64.7	18.4	163,455	121,765	745	1,289	8	123,055	753
	200 "	64.0	23.0	360,258	522,209	1,450	4,095	11	526,304	1,461
	300 "	60.5	22.3	370,862	935,729	2,523	9,413	25	945,142	2,548
	400 "	58.2	21.2	318,128	1,110,694	3,491	24,070	76	1,134,764	3,567
	500 "	54.4	19.4	380,089	1,662,930	4,375	55,626	146	1,718,555	4,521
	600 "	53.9	19.1	348,179	1,881,386	5,404	66,628	191	1,948,014	5,595
	700 "	53.0	19.7	193,563	1,191,458	6,155	70,632	365	1,262,090	6,520
	800 "	53.1	19.2	229,928	1,617,200	7,034	94,716	412	1,711,916	7,445
	900 "	53.0	19.5	170,292	1,373,167	8,064	73,745	433	1,446,912	8,497
	1,000 "	54.4	19.6	134,331	1,201,831	8,947	76,926	573	1,278,757	9,519
	1,500 "	56.4	21.8	366,915	4,206,033	11,463	258,223	704	4,464,256	12,167
	2,000 "	57.1	20.6	158,333	2,581,387	16,304	189,823	1,199	2,771,211	17,502
	2,500 "	58.3	22.2	72,233	1,504,657	20,831	90,049	1,247	1,594,706	22,077
	2,500万円超	58.0	23.4	105,294	4,268,780	40,542	422,484	4,012	4,691,264	44,554
	計	57.2	20.7	3,371,860	24,179,227	7,171	1,437,718	426	25,616,945	7,597
女	100万円以下	63.5	20.2	222,835	180,020	808	790	4	180,810	811
	200 "	60.5	20.1	308,388	434,451	1,409	3,322	11	437,773	1,420
	300 "	59.8	19.9	217,849	546,738	2,510	7,668	35	554,407	2,545
	400 "	55.7	17.2	155,909	530,801	3,405	20,999	135	551,800	3,539
	500 "	55.1	18.0	135,343	581,824	4,299	26,399	195	608,222	4,494
	600 "	55.6	19.5	84,430	457,406	5,418	17,572	208	474,978	5,626
	700 "	57.7	19.7	42,964	262,975	6,121	17,020	396	279,995	6,517
	800 "	57.3	19.1	44,347	313,451	7,068	17,144	387	330,595	7,455
	900 "	58.8	21.5	34,750	278,410	8,012	17,224	496	295,634	8,507
	1,000 "	56.1	19.8	17,284	159,856	9,249	4,617	267	164,473	9,516
	1,500 "	57.7	19.8	47,295	530,135	11,209	35,144	743	565,279	11,952
	2,000 "	57.7	18.1	25,362	432,874	17,068	8,693	343	441,567	17,411
	2,500 "	58.4	20.7	9,387	205,296	21,870	7,029	749	212,325	22,619
	2,500万円超	56.7	19.0	7,982	325,722	40,807	11,949	1,497	337,670	42,304
	計	59.0	19.4	1,354,125	5,239,960	3,870	195,569	144	5,435,529	4,014
計	100万円以下	64.0	19.4	386,290	301,786	781	2,079	5	303,865	787
	200 "	62.4	21.6	668,646	956,661	1,431	7,417	11	964,077	1,442
	300 "	60.2	21.4	588,711	1,482,468	2,518	17,081	29	1,499,548	2,547
	400 "	57.4	19.9	474,037	1,641,495	3,463	45,069	95	1,686,564	3,558
	500 "	54.6	19.0	515,432	2,244,753	4,355	82,024	159	2,326,778	4,514
	600 "	54.2	19.2	432,609	2,338,793	5,406	84,200	195	2,422,992	5,601
	700 "	53.8	19.7	236,527	1,454,433	6,149	87,652	371	1,542,085	6,520
	800 "	53.8	19.1	274,275	1,930,651	7,039	111,860	408	2,042,511	7,447
	900 "	54.0	19.8	205,042	1,651,577	8,055	90,969	444	1,742,546	8,498
	1,000 "	54.6	19.7	151,615	1,361,688	8,981	81,543	538	1,443,231	9,519
	1,500 "	56.5	21.6	414,210	4,736,168	11,434	293,367	708	5,029,534	12,142
	2,000 "	57.2	20.3	183,695	3,014,261	16,409	198,516	1,081	3,212,778	17,490
	2,500 "	58.3	22.0	81,620	1,709,953	20,950	97,078	1,189	1,807,031	22,140
	2,500万円超	57.9	23.1	113,276	4,594,501	40,560	434,433	3,835	5,028,934	44,395
	計	57.7	20.3	4,725,985	29,419,187	6,225	1,633,287	346	31,052,474	6,571

第7表 企業規模別及び給与階級別の給与所得者数・給与額(正規)

その1 企業規模 個人

(1年を通じて勤務した給与所得者)

区分 性・給与階級	平均年齢	平均勤続 年数	給与所得 者数	給料・手当		賞与		給与		
				総額	平均	総額	平均	総額	平均	
	歳	年	人	百万円	千円	百万円	千円	百万円	千円	
男	100万円以下	49.4	9.4	12,593	9,303	739	822	65	10,125	804
	200 "	52.6	15.2	53,277	81,560	1,531	1,510	28	83,069	1,559
	300 "	45.6	10.2	106,424	264,975	2,490	8,561	80	273,537	2,570
	400 "	44.6	10.3	98,628	324,975	3,295	18,830	191	343,806	3,486
	500 "	48.3	15.6	55,975	226,289	4,043	21,035	376	247,324	4,418
	600 "	45.8	11.2	21,043	100,826	4,791	15,556	739	116,382	5,531
	700 "	50.4	13.6	11,222	62,479	5,568	10,185	908	72,664	6,475
	800 "	44.7	15.6	6,938	44,688	6,441	7,092	1,022	51,780	7,463
	900 "	48.8	17.1	2,692	19,250	7,151	2,885	1,072	22,135	8,223
	1,000 "	39.0	1.0	380	2,982	7,848	668	1,759	3,651	9,607
	1,500 "	55.4	10.5	4,082	34,379	8,422	15,545	3,808	49,925	12,230
	2,000 "	45.5	6.1	1,669	22,304	13,364	3,757	2,251	26,061	15,614
	2,500 "	48.6	9.5	318	5,205	16,367	1,677	5,274	6,882	21,640
	2,500万円超	38.8	7.7	1,093	42,389	38,782	5,240	4,794	47,629	43,576
	計	47.1	12.0	376,334	1,241,605	3,299	113,363	301	1,354,968	3,600
女	100万円以下	54.3	12.3	30,197	24,557	813	1,180	39	25,737	852
	200 "	48.0	13.6	99,747	146,910	1,473	5,420	54	152,330	1,527
	300 "	41.8	8.3	156,907	358,968	2,288	42,168	269	401,136	2,557
	400 "	43.8	9.5	109,423	321,931	2,942	58,893	538	380,823	3,480
	500 "	48.8	14.9	39,077	142,486	3,646	30,377	777	172,863	4,424
	600 "	52.9	15.1	12,024	53,855	4,479	12,112	1,007	65,968	5,486
	700 "	47.1	19.1	5,031	28,446	5,654	5,092	1,012	33,538	6,666
	800 "	50.4	13.4	1,726	11,481	6,652	1,797	1,041	13,278	7,693
	900 "	51.1	18.7	2,055	14,523	7,067	2,672	1,300	17,195	8,367
	1,000 "	47.9	16.6	1,981	17,011	8,587	1,557	786	18,568	9,373
	1,500 "	40.5	12.7	1,080	8,145	7,541	3,450	3,195	11,595	10,736
	2,000 "	34.0	4.0	450	8,219	18,265	-	-	8,219	18,265
	2,500 "	52.0	14.0	224	3,830	17,099	1,118	4,992	4,948	22,091
	2,500万円超	43.7	11.1	808	20,573	25,461	840	1,040	21,413	26,501
	計	45.5	11.0	460,730	1,160,935	2,520	166,677	362	1,327,612	2,882
計	100万円以下	52.9	11.5	42,790	33,860	791	2,001	47	35,862	838
	200 "	49.6	14.2	153,024	228,470	1,493	6,929	45	235,399	1,538
	300 "	43.3	9.1	263,331	623,943	2,369	50,730	193	674,673	2,562
	400 "	44.2	9.9	208,051	646,906	3,109	77,723	374	724,629	3,483
	500 "	48.5	15.3	95,052	368,775	3,880	51,412	541	420,188	4,421
	600 "	48.4	12.6	33,067	154,681	4,678	27,668	837	182,350	5,515
	700 "	49.4	15.3	16,253	90,925	5,594	15,277	940	106,202	6,534
	800 "	45.9	15.2	8,664	56,169	6,483	8,889	1,026	65,058	7,509
	900 "	49.8	17.8	4,747	33,773	7,115	5,557	1,171	39,330	8,285
	1,000 "	46.5	14.1	2,361	19,993	8,468	2,226	943	22,219	9,411
	1,500 "	52.2	10.9	5,162	42,524	8,238	18,995	3,680	61,519	11,918
	2,000 "	43.0	5.6	2,119	30,523	14,404	3,757	1,773	34,280	16,177
	2,500 "	50.0	11.4	542	9,035	16,669	2,795	5,157	11,830	21,826
	2,500万円超	40.9	9.1	1,901	62,962	33,120	6,080	3,198	69,042	36,319
	計	46.2	11.4	837,064	2,402,540	2,870	280,040	335	2,682,579	3,205

第7表 企業規模別及び給与階級別の給与所得者数・給与額(正規)(続)

その2 企業規模 資本金2,000万円未満の株式会社

(1年を通じて勤務した給与所得者)

区分 性・給与階級	平均年齢	平均勤続 年数	給与所得 者数	給料・手当		賞与		給与		
				総額	平均	総額	平均	総額	平均	
	歳	年	人	百万円	千円	百万円	千円	百万円	千円	
男	100万円以下	51.9	7.2	39,864	29,691	745	1,484	37	31,175	782
	200 "	53.1	8.8	193,468	307,968	1,592	8,779	45	316,747	1,637
	300 "	45.3	7.6	647,647	1,590,186	2,455	76,645	118	1,666,832	2,574
	400 "	43.2	8.3	1,212,621	3,888,925	3,207	370,912	306	4,259,837	3,513
	500 "	44.2	11.3	1,026,591	4,082,847	3,977	511,923	499	4,594,771	4,476
	600 "	46.3	13.8	639,560	3,036,883	4,748	452,421	707	3,489,304	5,456
	700 "	47.4	14.8	295,663	1,609,923	5,445	293,108	991	1,903,031	6,436
	800 "	48.8	16.5	94,076	578,610	6,150	122,373	1,301	700,983	7,451
	900 "	47.9	16.3	52,784	364,669	6,909	83,087	1,574	447,756	8,483
	1,000 "	49.3	15.9	27,446	206,642	7,529	53,893	1,964	260,535	9,493
	1,500 "	49.9	13.8	24,133	231,661	9,599	47,260	1,958	278,921	11,558
	2,000 "	40.5	11.8	3,519	45,991	13,069	12,699	3,609	58,690	16,678
	2,500 "	52.6	15.4	1,008	21,424	21,254	839	833	22,264	22,087
	2,500万円超	53.5	10.6	2,402	62,945	26,205	10,166	4,232	73,112	30,438
	計	45.3	10.6	4,260,782	16,058,366	3,769	2,045,590	480	18,103,956	4,249
	女	100万円以下	47.5	6.0	78,201	63,404	811	1,123	14	64,527
200 "		48.0	8.3	239,679	362,749	1,513	11,322	47	374,071	1,561
300 "		42.7	7.6	635,487	1,486,497	2,339	132,468	208	1,618,965	2,548
400 "		42.3	8.3	505,207	1,524,577	3,018	212,766	421	1,737,343	3,439
500 "		44.0	10.8	193,196	728,698	3,772	125,225	648	853,922	4,420
600 "		46.1	13.1	81,586	371,895	4,558	71,272	874	443,166	5,432
700 "		47.8	14.6	21,695	114,071	5,258	24,917	1,148	138,988	6,406
800 "		47.4	14.4	13,750	92,835	6,752	9,575	696	102,410	7,448
900 "		47.5	12.5	5,793	42,258	7,295	6,418	1,108	48,676	8,403
1,000 "		53.5	14.0	1,264	8,861	7,010	2,884	2,282	11,745	9,292
1,500 "		51.9	16.8	7,067	61,332	8,679	18,359	2,598	79,691	11,276
2,000 "		45.3	17.8	3,157	39,804	12,608	15,616	4,946	55,420	17,555
2,500 "		41.4	3.9	29	615	21,213	52	1,791	667	23,004
2,500万円超		56.3	31.3	302	5,767	19,096	2,725	9,023	8,492	28,119
計		44.0	8.6	1,786,413	4,903,361	2,745	634,722	355	5,538,083	3,100
計		100万円以下	49.0	6.4	118,065	93,095	789	2,607	22	95,702
	200 "	50.2	8.5	433,147	670,716	1,548	20,101	46	690,817	1,595
	300 "	44.0	7.6	1,283,134	3,076,683	2,398	209,113	163	3,285,796	2,561
	400 "	42.9	8.3	1,717,828	5,413,502	3,151	583,679	340	5,997,181	3,491
	500 "	44.2	11.2	1,219,787	4,811,545	3,945	637,148	522	5,448,693	4,467
	600 "	46.3	13.7	721,146	3,408,777	4,727	523,693	726	3,932,470	5,453
	700 "	47.5	14.8	317,358	1,723,994	5,432	318,024	1,002	2,042,019	6,434
	800 "	48.6	16.3	107,826	671,445	6,227	131,948	1,224	803,393	7,451
	900 "	47.9	16.0	58,577	406,926	6,947	89,506	1,528	496,432	8,475
	1,000 "	49.5	15.8	28,710	215,503	7,506	56,777	1,978	272,280	9,484
	1,500 "	50.4	14.5	31,200	292,993	9,391	65,618	2,103	358,611	11,494
	2,000 "	42.7	14.6	6,676	85,794	12,851	28,315	4,241	114,109	17,092
	2,500 "	52.3	15.1	1,037	22,039	21,253	891	860	22,931	22,113
	2,500万円超	53.8	12.9	2,704	68,712	25,411	12,891	4,768	81,604	30,179
	計	44.9	10.0	6,047,195	20,961,726	3,466	2,680,312	443	23,642,038	3,910

その3 企業規模 資本金2,000万円以上の株式会社

(1年を通じて勤務した給与所得者)

区 分 性・給与階級	平均年齢	平均勤続 年 数	給与所得 者 数	給 料・手 当		賞 与		給 与		
				総 額	平 均	総 額	平 均	総 額	平 均	
	歳	年	人	百万円	千円	百万円	千円	百万円	千円	
男	100万円以下	47.3	9.0	14,985	9,806	654	1,123	75	10,929	729
	200 "	56.9	10.7	64,360	101,135	1,571	2,830	44	103,965	1,615
	300 "	45.0	8.6	352,447	858,276	2,435	52,660	149	910,936	2,585
	400 "	42.1	8.9	762,464	2,382,307	3,124	303,935	399	2,686,242	3,523
	500 "	44.1	12.1	777,217	2,986,267	3,842	494,002	636	3,480,269	4,478
	600 "	46.2	15.2	511,557	2,346,780	4,588	450,747	881	2,797,527	5,469
	700 "	47.4	17.3	289,132	1,524,051	5,271	341,556	1,181	1,865,607	6,452
	800 "	48.3	18.3	151,250	884,295	5,847	244,402	1,616	1,128,697	7,462
	900 "	49.8	18.5	78,088	518,837	6,644	140,683	1,802	659,520	8,446
	1,000 "	50.5	18.7	27,375	190,939	6,975	65,755	2,402	256,694	9,377
	1,500 "	51.8	20.4	37,356	326,631	8,744	95,187	2,548	421,818	11,292
	2,000 "	56.8	31.9	1,841	24,337	13,219	6,377	3,464	30,714	16,683
	2,500 "	49.0	17.2	798	13,103	16,419	4,220	5,288	17,322	21,707
	2,500万円超	51.7	18.2	340	9,930	29,207	1,909	5,616	11,840	34,823
	計	45.2	12.5	3,069,210	12,176,693	3,967	2,205,387	719	14,382,080	4,686
女	100万円以下	46.0	8.6	19,161	14,537	759	852	44	15,389	803
	200 "	43.6	7.4	92,607	146,194	1,579	6,402	69	152,596	1,648
	300 "	39.5	7.7	335,943	780,650	2,324	85,528	255	866,178	2,578
	400 "	40.5	9.6	323,668	963,286	2,976	152,905	472	1,116,191	3,449
	500 "	42.1	11.5	138,172	508,630	3,681	101,190	732	609,820	4,413
	600 "	45.9	13.5	58,181	256,347	4,406	59,580	1,024	315,927	5,430
	700 "	45.9	15.7	20,209	105,085	5,200	25,172	1,246	130,257	6,446
	800 "	44.0	11.2	12,742	77,911	6,115	16,105	1,264	94,016	7,378
	900 "	49.6	23.1	5,514	34,663	6,286	12,546	2,275	47,209	8,562
	1,000 "	49.0	15.0	512	2,550	4,980	2,357	4,604	4,907	9,584
	1,500 "	49.3	6.6	3,277	33,248	10,146	3,686	1,125	36,935	11,271
	2,000 "	-	-	-	-	-	-	-	-	-
	2,500 "	49.8	25.3	21	311	14,803	161	7,648	471	22,451
	2,500万円超	-	-	-	-	-	-	-	-	-
	計	41.3	9.4	1,010,007	2,923,413	2,894	466,484	462	3,389,897	3,356
計	100万円以下	46.5	8.8	34,146	24,343	713	1,975	58	26,318	771
	200 "	49.0	8.8	156,967	247,329	1,576	9,232	59	256,562	1,634
	300 "	42.3	8.1	688,390	1,638,926	2,381	138,189	201	1,777,114	2,582
	400 "	41.7	9.1	1,086,132	3,345,592	3,080	456,840	421	3,802,432	3,501
	500 "	43.8	12.0	915,389	3,494,897	3,818	595,192	650	4,090,089	4,468
	600 "	46.1	15.0	569,738	2,603,127	4,569	510,327	896	3,113,454	5,465
	700 "	47.3	17.2	309,341	1,629,136	5,266	366,728	1,186	1,995,864	6,452
	800 "	48.0	17.7	163,992	962,206	5,867	260,507	1,589	1,222,713	7,456
	900 "	49.8	18.8	83,602	553,501	6,621	153,229	1,833	706,730	8,454
	1,000 "	50.5	18.6	27,887	193,489	6,938	68,113	2,442	261,602	9,381
	1,500 "	51.6	19.3	40,633	359,879	8,857	98,873	2,433	458,752	11,290
	2,000 "	56.8	31.9	1,841	24,337	13,219	6,377	3,464	30,714	16,683
	2,500 "	49.0	17.4	819	13,413	16,378	4,380	5,348	17,794	21,726
	2,500万円超	51.7	18.2	340	9,930	29,207	1,909	5,616	11,840	34,823
	計	44.2	11.7	4,079,217	15,100,106	3,702	2,671,871	655	17,771,977	4,357

第7表 企業規模別及び給与階級別の給与所得者数・給与額(正規)(続)

その4 企業規模 資本金5,000万円以上の株式会社

(1年を通じて勤務した給与所得者)

区分 性・給与階級	平均年齢	平均勤続 年数	給与所得 者数	給料・手当		賞与		給与		
				総額	平均	総額	平均	総額	平均	
	歳	年	人	百万円	千円	百万円	千円	百万円	千円	
男	100万円以下	44.9	10.3	8,481	5,991	706	489	58	6,480	764
	200 "	56.9	11.0	40,677	61,775	1,519	2,001	49	63,776	1,568
	300 "	41.7	8.4	238,282	579,653	2,433	47,615	200	627,267	2,632
	400 "	40.1	9.4	637,583	1,961,140	3,076	295,776	464	2,256,917	3,540
	500 "	42.3	11.8	678,622	2,575,645	3,795	465,333	686	3,040,978	4,481
	600 "	45.0	15.4	504,447	2,278,622	4,517	473,747	939	2,752,369	5,456
	700 "	47.5	18.6	293,157	1,524,954	5,202	370,273	1,263	1,895,227	6,465
	800 "	48.7	18.9	171,852	1,022,415	5,949	257,725	1,500	1,280,139	7,449
	900 "	50.6	20.0	86,110	558,895	6,490	167,125	1,941	726,020	8,431
	1,000 "	51.0	19.9	40,846	293,976	7,197	93,195	2,282	387,171	9,479
	1,500 "	49.9	18.9	47,427	433,848	9,148	129,831	2,737	563,679	11,885
	2,000 "	50.7	13.4	3,229	48,472	15,012	8,531	2,642	57,003	17,654
	2,500 "	48.1	10.9	797	13,993	17,557	3,209	4,026	17,202	21,584
	2,500万円超	51.0	10.9	1,113	26,011	23,370	12,732	11,439	38,742	34,809
	計	44.0	13.2	2,752,623	11,385,389	4,136	2,327,582	846	13,712,970	4,982
女	100万円以下	47.2	5.6	10,489	8,059	768	505	48	8,565	817
	200 "	44.6	7.1	57,009	85,544	1,501	5,273	92	90,817	1,593
	300 "	37.2	7.1	270,712	628,521	2,322	70,062	259	698,583	2,581
	400 "	39.4	9.0	324,179	952,994	2,940	165,465	510	1,118,460	3,450
	500 "	42.0	12.0	170,454	619,694	3,636	136,457	801	756,151	4,436
	600 "	45.7	14.8	63,952	280,291	4,383	68,060	1,064	348,351	5,447
	700 "	46.2	16.1	22,920	120,567	5,260	28,099	1,226	148,667	6,486
	800 "	50.0	19.0	9,120	52,134	5,716	15,095	1,655	67,229	7,372
	900 "	50.1	15.2	3,697	25,742	6,963	5,276	1,427	31,018	8,390
	1,000 "	45.1	11.7	2,870	23,918	8,334	3,325	1,159	27,243	9,492
	1,500 "	48.2	14.0	5,172	50,105	9,688	12,267	2,372	62,372	12,060
	2,000 "	-	-	-	-	-	-	-	-	-
	2,500 "	51.2	3.2	198	3,526	17,807	1,193	6,025	4,719	23,831
	2,500万円超	53.6	12.0	286	5,766	20,162	3,080	10,769	8,846	30,931
	計	40.5	9.6	941,058	2,856,862	3,036	514,158	546	3,371,020	3,582
計	100万円以下	46.1	7.7	18,970	14,050	741	995	52	15,045	793
	200 "	49.7	8.7	97,686	147,319	1,508	7,274	74	154,593	1,583
	300 "	39.3	7.7	508,994	1,208,173	2,374	117,677	231	1,325,850	2,605
	400 "	39.9	9.2	961,762	2,914,135	3,030	461,242	480	3,375,376	3,510
	500 "	42.3	11.8	849,076	3,195,339	3,763	601,790	709	3,797,129	4,472
	600 "	45.1	15.3	568,399	2,558,913	4,502	541,808	953	3,100,721	5,455
	700 "	47.4	18.5	316,077	1,645,521	5,206	398,372	1,260	2,043,893	6,466
	800 "	48.7	18.9	180,972	1,074,549	5,938	272,820	1,508	1,347,368	7,445
	900 "	50.5	19.8	89,807	584,637	6,510	172,401	1,920	757,038	8,430
	1,000 "	50.6	19.4	43,716	317,894	7,272	96,521	2,208	414,415	9,480
	1,500 "	49.7	18.4	52,599	483,953	9,201	142,098	2,702	626,051	11,902
	2,000 "	50.7	13.4	3,229	48,472	15,012	8,531	2,642	57,003	17,654
	2,500 "	48.7	9.4	995	17,519	17,607	4,402	4,424	21,921	22,031
	2,500万円超	51.5	11.2	1,399	31,777	22,714	15,811	11,302	47,588	34,016
	計	43.1	12.3	3,693,681	14,242,251	3,856	2,841,740	769	17,083,990	4,625

その5 企業規模 資本金1億円以上の株式会社

(1年を通じて勤務した給与所得者)

区 分 性・給与階級	平均年齢	平均勤続 年 数	給与所得 者 数	給 料・手 当		賞 与		給 与		
				総 額	平 均	総 額	平 均	総 額	平 均	
	歳	年	人	百万円	千円	百万円	千円	百万円	千円	
男	100万円以下	45.0	14.3	18,012	9,212	511	3,646	202	12,858	714
	200 "	53.3	13.0	37,143	51,654	1,391	4,323	116	55,977	1,507
	300 "	42.2	8.6	131,648	315,767	2,399	28,594	217	344,361	2,616
	400 "	36.9	8.0	465,844	1,426,522	3,062	234,691	504	1,661,213	3,566
	500 "	39.7	11.0	616,953	2,302,930	3,733	476,891	773	2,779,822	4,506
	600 "	43.4	14.8	573,151	2,542,015	4,435	600,256	1,047	3,142,271	5,482
	700 "	46.1	18.7	477,545	2,448,626	5,128	643,588	1,348	3,092,213	6,475
	800 "	47.6	19.9	289,352	1,693,975	5,854	468,414	1,619	2,162,389	7,473
	900 "	48.9	19.3	176,024	1,137,830	6,464	353,892	2,010	1,491,723	8,475
	1,000 "	49.9	22.7	118,466	841,139	7,100	280,152	2,365	1,121,292	9,465
	1,500 "	50.2	21.7	150,647	1,264,983	8,397	448,531	2,977	1,713,514	11,374
	2,000 "	49.9	19.4	14,120	193,042	13,672	52,610	3,726	245,651	17,397
	2,500 "	48.6	15.0	3,407	61,420	18,028	16,099	4,725	77,519	22,753
	2,500万円超	44.4	9.4	3,380	156,493	46,300	23,159	6,852	179,652	53,151
	計	43.5	14.7	3,075,692	14,445,608	4,697	3,634,845	1,182	18,080,453	5,878
女	100万円以下	44.1	7.3	19,556	14,592	746	1,474	75	16,066	822
	200 "	43.2	8.4	52,459	76,670	1,462	6,780	129	83,450	1,591
	300 "	37.3	6.8	231,073	533,118	2,307	58,509	253	591,628	2,560
	400 "	37.0	8.4	325,286	957,195	2,943	177,468	546	1,134,663	3,488
	500 "	40.2	11.5	235,251	850,710	3,616	192,524	818	1,043,235	4,435
	600 "	42.1	14.0	126,001	548,687	4,355	137,245	1,089	685,933	5,444
	700 "	45.3	16.1	54,634	280,908	5,142	71,027	1,300	351,936	6,442
	800 "	45.2	17.3	26,659	155,721	5,841	43,301	1,624	199,022	7,465
	900 "	45.2	13.2	13,889	93,422	6,726	24,686	1,777	118,108	8,504
	1,000 "	44.2	17.1	4,505	31,636	7,022	10,640	2,362	42,275	9,384
	1,500 "	46.5	14.2	10,755	97,126	9,031	27,533	2,560	124,659	11,591
	2,000 "	51.3	20.8	2,467	28,892	11,711	13,525	5,482	42,417	17,194
	2,500 "	46.4	14.7	420	7,343	17,483	1,808	4,304	9,150	21,787
	2,500万円超	46.6	5.5	627	23,051	36,763	3,045	4,857	26,096	41,620
	計	39.6	10.1	1,103,582	3,699,072	3,352	769,566	697	4,468,638	4,049
計	100万円以下	44.5	10.6	37,568	23,804	634	5,120	136	28,924	770
	200 "	47.4	10.3	89,602	128,325	1,432	11,103	124	139,427	1,556
	300 "	39.0	7.5	362,721	848,886	2,340	87,103	240	935,989	2,580
	400 "	36.9	8.2	791,130	2,383,717	3,013	412,159	521	2,795,876	3,534
	500 "	39.8	11.1	852,204	3,153,641	3,701	669,416	786	3,823,056	4,486
	600 "	43.1	14.6	699,152	3,090,702	4,421	737,501	1,055	3,828,203	5,475
	700 "	46.0	18.4	532,179	2,729,534	5,129	714,615	1,343	3,444,149	6,472
	800 "	47.4	19.7	316,011	1,849,696	5,853	511,715	1,619	2,361,411	7,473
	900 "	48.6	18.9	189,913	1,231,252	6,483	378,579	1,993	1,609,831	8,477
	1,000 "	49.6	22.5	122,971	872,775	7,097	290,792	2,365	1,163,567	9,462
	1,500 "	50.0	21.2	161,402	1,362,109	8,439	476,064	2,950	1,838,172	11,389
	2,000 "	50.1	19.6	16,587	221,934	13,380	66,135	3,987	288,069	17,367
	2,500 "	48.3	15.0	3,827	68,763	17,968	17,906	4,679	86,669	22,647
	2,500万円超	44.7	8.8	4,007	179,543	44,807	26,205	6,540	205,748	51,347
	計	42.5	13.5	4,179,274	18,144,680	4,342	4,404,412	1,054	22,549,091	5,395

第7表 企業規模別及び給与階級別の給与所得者数・給与額(正規)(続)

その6 企業規模 資本金10億円以上の株式会社

(1年を通じて勤務した給与所得者)

区分 性・給与階級	平均年齢	平均勤続 年数	給与所得 者数	給料・手当		賞与		給与		
				総額	平均	総額	平均	総額	平均	
	歳	年	人	百万円	千円	百万円	千円	百万円	千円	
男	100万円以下	45.7	10.3	9,307	6,593	708	260	28	6,852	736
	200 "	47.7	11.5	27,478	39,587	1,441	3,243	118	42,830	1,559
	300 "	45.4	14.3	115,865	264,765	2,285	32,634	282	297,399	2,567
	400 "	36.0	9.0	366,745	1,101,456	3,003	216,673	591	1,318,129	3,594
	500 "	36.7	10.6	681,600	2,485,713	3,647	598,390	878	3,084,103	4,525
	600 "	39.6	13.5	805,838	3,516,359	4,364	920,563	1,142	4,436,922	5,506
	700 "	43.4	17.8	852,924	4,336,787	5,085	1,197,598	1,404	5,534,385	6,489
	800 "	46.0	21.1	779,812	4,527,875	5,806	1,300,768	1,668	5,828,642	7,474
	900 "	47.1	21.9	533,724	3,446,167	6,457	1,082,314	2,028	4,528,481	8,485
	1,000 "	48.2	22.7	407,564	2,937,404	7,207	924,782	2,269	3,862,186	9,476
	1,500 "	49.6	23.5	747,985	6,442,510	8,613	2,372,049	3,171	8,814,560	11,784
	2,000 "	51.4	24.3	90,720	1,060,326	11,688	469,511	5,175	1,529,838	16,863
	2,500 "	59.6	27.0	16,217	280,158	17,276	131,981	8,138	412,139	25,414
	2,500万円超	55.9	22.0	10,706	312,153	29,157	101,433	9,474	413,586	38,631
	計	43.7	17.7	5,446,485	30,757,853	5,647	9,352,201	1,717	40,110,053	7,364
女	100万円以下	40.5	7.3	26,254	19,672	749	1,297	49	20,970	799
	200 "	40.7	8.3	62,708	87,773	1,400	10,771	172	98,544	1,571
	300 "	39.2	8.0	172,252	383,094	2,224	59,749	347	442,842	2,571
	400 "	36.1	8.7	334,549	965,240	2,885	208,055	622	1,173,295	3,507
	500 "	37.8	11.3	355,766	1,232,846	3,465	358,120	1,007	1,590,966	4,472
	600 "	40.6	15.2	264,836	1,108,774	4,187	335,880	1,268	1,444,654	5,455
	700 "	44.2	19.1	169,268	823,822	4,867	268,035	1,583	1,091,858	6,450
	800 "	45.9	20.7	93,675	529,234	5,650	167,933	1,793	697,168	7,442
	900 "	45.5	19.3	54,426	348,069	6,395	111,103	2,041	459,172	8,437
	1,000 "	46.6	21.3	29,482	208,456	7,071	69,821	2,368	278,276	9,439
	1,500 "	47.3	20.8	40,652	327,388	8,053	144,294	3,550	471,682	11,603
	2,000 "	47.5	18.7	7,444	86,865	11,669	38,735	5,204	125,601	16,873
	2,500 "	56.0	18.9	803	14,790	18,419	5,254	6,543	20,044	24,962
	2,500万円超	54.6	13.9	589	17,594	29,871	6,038	10,252	23,632	40,123
	計	40.1	13.0	1,612,704	6,153,617	3,816	1,785,086	1,107	7,938,703	4,923
計	100万円以下	41.9	8.1	35,561	26,265	739	1,557	44	27,822	782
	200 "	42.8	9.3	90,186	127,360	1,412	14,014	155	141,375	1,568
	300 "	41.7	10.6	288,117	647,859	2,249	92,383	321	740,242	2,569
	400 "	36.1	8.8	701,294	2,066,696	2,947	424,728	606	2,491,424	3,553
	500 "	37.1	10.8	1,037,366	3,718,559	3,585	956,510	922	4,675,069	4,507
	600 "	39.8	13.9	1,070,674	4,625,133	4,320	1,256,443	1,174	5,881,576	5,493
	700 "	43.5	18.0	1,022,192	5,160,610	5,049	1,465,633	1,434	6,626,243	6,482
	800 "	46.0	21.1	873,487	5,057,109	5,790	1,468,701	1,681	6,525,810	7,471
	900 "	46.9	21.7	588,150	3,794,236	6,451	1,193,417	2,029	4,987,653	8,480
	1,000 "	48.1	22.6	437,046	3,145,859	7,198	994,603	2,276	4,140,462	9,474
	1,500 "	49.4	23.4	788,637	6,769,898	8,584	2,516,344	3,191	9,286,242	11,775
	2,000 "	51.1	23.9	98,164	1,147,192	11,686	508,247	5,178	1,655,439	16,864
	2,500 "	59.4	26.6	17,020	294,948	17,330	137,235	8,063	432,183	25,393
	2,500万円超	55.8	21.6	11,295	329,747	29,194	107,471	9,515	437,218	38,709
	計	42.9	16.6	7,059,189	36,911,470	5,229	11,137,287	1,578	48,048,756	6,807

その7 企業規模 株式会社計

(1年を通じて勤務した給与所得者)

区 分 性・給与階級	平均年齢	平均勤続 年 数	給与所得 者 数	給 料・手 当		賞 与		給 与		
				総 額	平 均	総 額	平 均	総 額	平 均	
	歳	年	人	百万円	千円	百万円	千円	百万円	千円	
男	100万円以下	48.5	9.5	90,649	61,293	676	7,002	77	68,294	753
	200 "	53.8	10.0	363,126	562,119	1,548	21,176	58	583,295	1,606
	300 "	44.4	8.6	1,485,889	3,608,647	2,429	238,148	160	3,846,795	2,589
	400 "	40.8	8.7	3,445,257	10,760,350	3,123	1,421,988	413	12,182,337	3,536
	500 "	41.8	11.4	3,780,983	14,433,402	3,817	2,546,540	674	16,979,942	4,491
	600 "	43.7	14.4	3,034,553	13,720,659	4,521	2,897,734	955	16,618,393	5,476
	700 "	45.6	17.7	2,208,421	11,444,342	5,182	2,846,122	1,289	14,290,464	6,471
	800 "	47.0	20.0	1,486,342	8,707,168	5,858	2,393,682	1,610	11,100,850	7,469
	900 "	48.0	20.6	926,730	6,026,398	6,503	1,827,102	1,972	7,853,500	8,474
	1,000 "	48.8	22.1	621,697	4,470,100	7,190	1,417,779	2,280	5,887,878	9,471
	1,500 "	49.8	22.7	1,007,548	8,699,633	8,634	3,092,858	3,070	11,792,490	11,704
	2,000 "	50.9	23.1	113,429	1,372,168	12,097	549,727	4,846	1,921,896	16,944
	2,500 "	56.8	23.7	22,227	390,099	17,551	156,347	7,034	546,446	24,585
	2,500万円超	53.0	17.4	17,941	567,532	31,633	149,399	8,327	716,931	39,960
	計	44.3	14.1	18,604,792	84,823,908	4,559	19,565,605	1,052	104,389,513	5,611
女	100万円以下	45.7	6.7	153,661	120,264	783	5,252	34	125,517	817
	200 "	45.4	8.0	504,462	758,931	1,504	40,547	80	799,478	1,585
	300 "	40.0	7.5	1,645,467	3,811,879	2,317	406,317	247	4,218,196	2,564
	400 "	39.4	8.8	1,812,889	5,363,292	2,958	916,659	506	6,279,951	3,464
	500 "	40.6	11.4	1,092,839	3,940,577	3,606	913,516	836	4,854,094	4,442
	600 "	42.7	14.4	594,556	2,565,993	4,316	672,037	1,130	3,238,030	5,446
	700 "	45.0	17.7	288,726	1,444,454	5,003	417,250	1,445	1,861,705	6,448
	800 "	46.0	18.7	155,946	907,837	5,821	252,009	1,616	1,159,846	7,437
	900 "	46.1	17.9	83,319	544,153	6,531	160,030	1,921	704,183	8,452
	1,000 "	46.5	19.8	38,633	275,420	7,129	89,027	2,304	364,447	9,434
	1,500 "	47.8	18.1	66,923	569,199	8,505	206,139	3,080	775,338	11,586
	2,000 "	47.7	18.9	13,068	155,561	11,904	67,876	5,194	223,438	17,098
	2,500 "	52.2	15.4	1,471	26,585	18,072	8,467	5,756	35,052	23,829
	2,500万円超	51.9	13.6	1,804	52,178	28,923	14,889	8,253	67,066	37,177
	計	41.3	10.2	6,453,764	20,536,324	3,182	4,170,017	646	24,706,341	3,828
計	100万円以下	46.7	7.8	244,310	181,557	743	12,254	50	193,811	793
	200 "	48.9	8.9	867,588	1,321,050	1,523	61,724	71	1,382,774	1,594
	300 "	42.1	8.0	3,131,356	7,420,526	2,370	644,465	206	8,064,991	2,576
	400 "	40.3	8.7	5,258,146	16,123,642	3,066	2,338,647	445	18,462,289	3,511
	500 "	41.5	11.4	4,873,822	18,373,980	3,770	3,460,056	710	21,834,036	4,480
	600 "	43.6	14.4	3,629,109	16,286,652	4,488	3,569,771	984	19,856,423	5,471
	700 "	45.5	17.7	2,497,147	12,888,796	5,161	3,263,373	1,307	16,152,168	6,468
	800 "	46.9	19.9	1,642,288	9,615,004	5,855	2,645,691	1,611	12,260,696	7,466
	900 "	47.9	20.4	1,010,049	6,570,552	6,505	1,987,132	1,967	8,557,683	8,473
	1,000 "	48.7	21.9	660,330	4,745,520	7,187	1,506,805	2,282	6,252,325	9,468
	1,500 "	49.6	22.4	1,074,471	9,268,832	8,626	3,298,997	3,070	12,567,829	11,697
	2,000 "	50.6	22.7	126,497	1,527,729	12,077	617,604	4,882	2,145,333	16,960
	2,500 "	56.5	23.2	23,698	416,683	17,583	164,815	6,955	581,498	24,538
	2,500万円超	52.9	17.0	19,745	619,710	31,386	164,288	8,320	783,998	39,706
	計	43.5	13.1	25,058,556	105,360,232	4,205	23,735,622	947	129,095,853	5,152

第7表 企業規模別及び給与階級別の給与所得者数・給与額(正規)(続)

その8 企業規模 その他の法人		(1年を通じて勤務した給与所得者)								
性・給与階級	区分	平均年齢	平均勤続 年数	給与所得 者数	給料・手当		賞与		給与	
					総額	平均	総額	平均	総額	平均
		歳	年	人	百万円	千円	百万円	千円	百万円	千円
男	100万円以下	58.1	12.5	60,668	42,268	697	3,184	52	45,452	749
	200 "	54.0	11.1	167,609	258,050	1,540	9,100	54	267,150	1,594
	300 "	47.0	9.0	520,276	1,248,531	2,400	91,098	175	1,339,628	2,575
	400 "	42.7	9.6	1,028,323	3,185,155	3,097	443,789	432	3,628,944	3,529
	500 "	42.6	11.2	914,824	3,472,681	3,796	617,319	675	4,090,000	4,471
	600 "	44.8	14.9	635,938	2,867,420	4,509	602,378	947	3,469,798	5,456
	700 "	47.2	17.6	369,174	1,926,889	5,219	456,277	1,236	2,383,165	6,455
	800 "	47.8	18.8	239,222	1,420,377	5,937	372,737	1,558	1,793,114	7,496
	900 "	50.1	20.2	156,054	1,020,789	6,541	302,136	1,936	1,322,925	8,477
	1,000 "	50.1	19.7	96,845	704,472	7,274	213,199	2,201	917,672	9,476
	1,500 "	50.9	18.5	192,052	1,765,018	9,190	530,029	2,760	2,295,047	11,950
	2,000 "	53.7	12.8	57,975	900,584	15,534	123,431	2,129	1,024,015	17,663
	2,500 "	53.5	11.0	15,963	321,478	20,139	28,084	1,759	349,562	21,898
	2,500万円超	53.3	12.6	7,833	258,049	32,944	33,862	4,323	291,911	37,267
	計	45.7	12.9	4,462,756	19,391,761	4,345	3,826,623	857	23,218,383	5,203
	女	100万円以下	53.3	14.1	129,045	104,158	807	4,672	36	108,830
200 "		48.6	10.4	339,876	491,569	1,446	29,589	87	521,157	1,533
300 "		43.7	7.9	850,313	1,895,211	2,229	287,228	338	2,182,439	2,567
400 "		41.2	8.2	1,272,806	3,634,062	2,855	826,386	649	4,460,448	3,504
500 "		43.3	10.8	929,893	3,327,074	3,578	811,311	872	4,138,385	4,450
600 "		45.1	13.8	496,043	2,177,315	4,389	524,324	1,057	2,701,639	5,446
700 "		48.0	16.0	217,939	1,115,662	5,119	284,737	1,306	1,400,399	6,426
800 "		49.4	18.3	103,890	596,763	5,744	174,919	1,684	771,682	7,428
900 "		48.8	18.5	47,219	311,986	6,607	87,272	1,848	399,258	8,455
1,000 "		49.9	19.8	26,280	185,760	7,068	62,535	2,380	248,295	9,448
1,500 "		51.6	16.3	42,534	392,410	9,226	112,371	2,642	504,780	11,868
2,000 "		50.6	11.8	9,636	148,417	15,402	16,501	1,712	164,918	17,115
2,500 "		50.6	10.4	1,040	20,916	20,111	2,088	2,008	23,004	22,120
2,500万円超		53.2	11.7	314	11,716	37,311	1,892	6,024	13,607	43,334
計		44.2	10.5	4,466,828	14,413,017	3,227	3,225,825	722	17,638,842	3,949
計		100万円以下	54.8	13.6	189,713	146,426	772	7,856	41	154,282
	200 "	50.4	10.6	507,485	749,619	1,477	38,688	76	788,308	1,553
	300 "	44.9	8.4	1,370,589	3,143,741	2,294	378,326	276	3,522,067	2,570
	400 "	41.8	8.8	2,301,129	6,819,218	2,963	1,270,174	552	8,089,392	3,515
	500 "	43.0	11.0	1,844,717	6,799,755	3,686	1,428,630	774	8,228,385	4,461
	600 "	44.9	14.4	1,131,981	5,044,734	4,457	1,126,703	995	6,171,437	5,452
	700 "	47.5	17.0	587,113	3,042,551	5,182	741,013	1,262	3,783,564	6,444
	800 "	48.3	18.7	343,112	2,017,140	5,879	547,656	1,596	2,564,796	7,475
	900 "	49.8	19.8	203,273	1,332,775	6,557	389,408	1,916	1,722,183	8,472
	1,000 "	50.1	19.7	123,125	890,232	7,230	275,734	2,239	1,165,966	9,470
	1,500 "	51.0	18.1	234,586	2,157,427	9,197	642,400	2,738	2,799,827	11,935
	2,000 "	53.2	12.7	67,611	1,049,001	15,515	139,932	2,070	1,188,933	17,585
	2,500 "	53.4	10.9	17,003	342,394	20,137	30,173	1,775	372,567	21,912
	2,500万円超	53.3	12.6	8,147	269,764	33,112	35,754	4,389	305,518	37,501
	計	45.0	11.7	8,929,584	33,804,778	3,786	7,052,448	790	40,857,226	4,575

その9 企業規模 合計

(1年を通じて勤務した給与所得者)

区 分 性・給与階級	平均年齢	平均勤続 年 数	給与所得 者 数	給 料・手 当		賞 与		給 与		
				総 額	平 均	総 額	平 均	総 額	平 均	
	歳	年	人	百万円	千円	百万円	千円	百万円	千円	
男	100万円以下	52.1	10.6	163,910	112,863	689	11,007	67	123,871	756
	200 "	53.7	10.8	584,012	901,729	1,544	31,786	54	933,515	1,598
	300 "	45.1	8.8	2,112,589	5,122,153	2,425	337,807	160	5,459,960	2,584
	400 "	41.3	8.9	4,572,208	14,270,480	3,121	1,884,607	412	16,155,087	3,533
	500 "	42.0	11.4	4,751,782	18,132,373	3,816	3,184,893	670	21,317,266	4,486
	600 "	43.9	14.5	3,691,534	16,688,905	4,521	3,515,668	952	20,204,573	5,473
	700 "	45.8	17.6	2,588,817	13,433,709	5,189	3,312,584	1,280	16,746,293	6,469
	800 "	47.1	19.8	1,732,502	10,172,233	5,871	2,773,511	1,601	12,945,744	7,472
	900 "	48.3	20.6	1,085,476	7,066,437	6,510	2,132,123	1,964	9,198,560	8,474
	1,000 "	49.0	21.7	718,922	5,177,555	7,202	1,631,646	2,270	6,809,201	9,471
	1,500 "	50.0	21.9	1,203,682	10,499,029	8,722	3,638,432	3,023	14,137,462	11,745
	2,000 "	51.8	19.5	173,073	2,295,056	13,261	676,915	3,911	2,971,971	17,172
	2,500 "	55.4	18.3	38,508	716,781	18,614	186,109	4,833	902,890	23,447
	2,500万円超	52.5	15.6	26,867	867,970	32,306	188,501	7,016	1,056,471	39,322
	計	44.6	13.8	23,443,882	105,457,274	4,498	23,505,590	1,003	128,962,864	5,501
女	100万円以下	49.6	10.3	312,903	248,980	796	11,104	35	260,084	831
	200 "	46.8	9.5	944,085	1,397,410	1,480	75,555	80	1,472,966	1,560
	300 "	41.3	7.7	2,652,687	6,066,057	2,287	735,713	277	6,801,771	2,564
	400 "	40.2	8.6	3,195,118	9,319,285	2,917	1,801,938	564	11,121,223	3,481
	500 "	42.0	11.2	2,061,809	7,410,137	3,594	1,755,205	851	9,165,342	4,445
	600 "	43.9	14.1	1,102,623	4,797,163	4,351	1,208,474	1,096	6,005,637	5,447
	700 "	46.3	17.0	511,696	2,588,562	5,059	707,079	1,382	3,295,642	6,441
	800 "	47.4	18.5	261,562	1,516,081	5,796	428,726	1,639	1,944,806	7,435
	900 "	47.1	18.1	132,593	870,662	6,566	249,974	1,885	1,120,636	8,452
	1,000 "	47.9	19.7	66,894	478,190	7,148	153,119	2,289	631,310	9,437
	1,500 "	49.2	17.4	110,537	969,753	8,773	321,960	2,913	1,291,713	11,686
	2,000 "	48.6	15.6	23,154	312,197	13,484	84,377	3,644	396,575	17,128
	2,500 "	51.6	13.4	2,735	51,331	18,768	11,674	4,268	63,005	23,036
	2,500万円超	49.8	12.7	2,926	84,466	28,867	17,621	6,022	102,087	34,889
	計	42.6	10.4	11,381,322	36,110,275	3,173	7,562,519	664	43,672,794	3,837
計	100万円以下	50.5	10.4	476,813	361,843	759	22,111	46	383,954	805
	200 "	49.5	10.0	1,528,097	2,299,139	1,505	107,341	70	2,406,481	1,575
	300 "	43.0	8.2	4,765,276	11,188,210	2,348	1,073,521	225	12,261,731	2,573
	400 "	40.9	8.8	7,767,326	23,589,765	3,037	3,686,544	475	27,276,310	3,512
	500 "	42.0	11.3	6,813,591	25,542,510	3,749	4,940,098	725	30,482,608	4,474
	600 "	43.9	14.4	4,794,157	21,486,068	4,482	4,724,142	985	26,210,210	5,467
	700 "	45.9	17.5	3,100,513	16,022,271	5,168	4,019,663	1,296	20,041,935	6,464
	800 "	47.2	19.7	1,994,064	11,688,314	5,862	3,202,236	1,606	14,890,550	7,467
	900 "	48.2	20.3	1,218,069	7,937,099	6,516	2,382,097	1,956	10,319,196	8,472
	1,000 "	48.9	21.6	785,816	5,655,745	7,197	1,784,765	2,271	7,440,510	9,469
	1,500 "	49.9	21.6	1,314,219	11,468,783	8,727	3,960,392	3,013	15,429,175	11,740
	2,000 "	51.4	19.1	196,227	2,607,253	13,287	761,292	3,880	3,368,546	17,167
	2,500 "	55.1	18.0	41,243	768,112	18,624	197,783	4,796	965,895	23,420
	2,500万円超	52.2	15.3	29,793	952,435	31,968	206,122	6,918	1,158,557	38,887
	計	44.0	12.7	34,825,204	141,567,549	4,065	31,068,109	892	172,635,658	4,957

第7表 企業規模別及び給与階級別の給与所得者数・給与額(非正規)

その1 企業規模 個人

(1年を通じて勤務した給与所得者)

区 分 性・給与階級	平均年齢	平均勤続 年 数	給与所得 者 数	給 料・手 当		賞 与		給 与		
				総 額	平 均	総 額	平 均	総 額	平 均	
	歳	年	人	百万円	千円	百万円	千円	百万円	千円	
男	100万円以下	45.8	4.9	42,899	32,145	749	245	6	32,390	755
	200 "	46.6	7.1	55,257	78,786	1,426	446	8	79,231	1,434
	300 "	42.4	8.4	25,456	62,810	2,467	764	30	63,574	2,497
	400 "	41.2	11.2	11,526	37,056	3,215	990	86	38,046	3,301
	500 "	42.1	13.5	3,824	15,969	4,176	716	187	16,685	4,363
	600 "	48.9	9.8	1,737	8,457	4,869	498	286	8,955	5,155
	700 "	47.5	21.0	1,084	5,693	5,252	1,408	1,299	7,101	6,551
	800 "	38.0	9.0	450	3,307	7,348	-	-	3,307	7,348
	900 "	53.2	13.1	992	8,586	8,655	-	-	8,586	8,655
	1,000 "	-	-	-	-	-	-	-	-	-
	1,500 "	-	-	-	-	-	-	-	-	-
	2,000 "	-	-	-	-	-	-	-	-	-
	2,500 "	-	-	-	-	-	-	-	-	-
	2,500万円超	-	-	-	-	-	-	-	-	-
	計	45.1	7.4	143,225	252,809	1,765	5,066	35	257,875	1,800
	女	100万円以下	48.6	7.4	213,485	169,383	793	2,096	10	171,479
200 "		51.6	9.4	215,902	278,138	1,288	6,110	28	284,248	1,317
300 "		45.5	9.0	38,122	89,056	2,336	3,001	79	92,057	2,415
400 "		52.4	15.8	9,608	32,918	3,426	1,282	133	34,200	3,560
500 "		53.6	16.3	876	3,473	3,964	171	195	3,643	4,159
600 "		60.0	10.0	558	2,922	5,236	-	-	2,922	5,236
700 "		-	-	-	-	-	-	-	-	-
800 "		-	-	-	-	-	-	-	-	-
900 "		36.0	1.0	534	4,437	8,308	-	-	4,437	8,308
1,000 "		-	-	-	-	-	-	-	-	-
1,500 "		-	-	-	-	-	-	-	-	-
2,000 "		-	-	-	-	-	-	-	-	-
2,500 "		-	-	-	-	-	-	-	-	-
2,500万円超		-	-	-	-	-	-	-	-	-
計		49.8	8.6	479,085	580,325	1,211	12,659	26	592,985	1,238
計		100万円以下	48.1	7.0	256,384	201,528	786	2,341	9	203,869
	200 "	50.6	8.9	271,159	356,924	1,316	6,556	24	363,479	1,340
	300 "	44.2	8.8	63,578	151,866	2,389	3,765	59	155,631	2,448
	400 "	46.3	13.3	21,134	69,974	3,311	2,272	107	72,246	3,418
	500 "	44.2	14.1	4,700	19,442	4,137	887	189	20,328	4,325
	600 "	51.6	9.8	2,295	11,379	4,958	498	217	11,876	5,175
	700 "	47.5	21.0	1,084	5,693	5,252	1,408	1,299	7,101	6,551
	800 "	38.0	9.0	450	3,307	7,348	-	-	3,307	7,348
	900 "	47.2	8.9	1,526	13,022	8,534	-	-	13,022	8,534
	1,000 "	-	-	-	-	-	-	-	-	-
	1,500 "	-	-	-	-	-	-	-	-	-
	2,000 "	-	-	-	-	-	-	-	-	-
	2,500 "	-	-	-	-	-	-	-	-	-
	2,500万円超	-	-	-	-	-	-	-	-	-
	計	48.7	8.3	622,310	833,135	1,339	17,725	28	850,860	1,367

その2 企業規模 資本金2,000万円未満の株式会社

(1年を通じて勤務した給与所得者)

区 分 性・給与階級	平均年齢	平均勤続 年 数	給与所得 者 数	給 料・手 当		賞 与		給 与		
				総 額	平 均	総 額	平 均	総 額	平 均	
	歳	年	人	百万円	千円	百万円	千円	百万円	千円	
男	100万円以下	46.6	5.2	197,737	150,515	761	746	4	151,262	765
	200 "	55.8	7.2	265,555	386,003	1,454	5,045	19	391,048	1,473
	300 "	53.3	7.9	184,399	436,804	2,369	11,481	62	448,284	2,431
	400 "	49.7	7.6	74,637	247,365	3,314	9,414	126	256,779	3,440
	500 "	51.0	13.6	26,718	111,212	4,162	5,841	219	117,053	4,381
	600 "	47.0	11.6	14,536	70,224	4,831	7,235	498	77,458	5,329
	700 "	54.1	19.3	4,755	26,986	5,675	3,192	671	30,178	6,347
	800 "	40.7	9.4	1,793	12,661	7,061	537	299	13,198	7,361
	900 "	51.6	10.1	1,553	8,748	5,633	4,201	2,705	12,949	8,338
	1,000 "	40.0	1.0	406	3,747	9,229	-	-	3,747	9,229
	1,500 "	50.0	3.0	406	5,892	14,513	-	-	5,892	14,513
	2,000 "	-	-	-	-	-	-	-	-	-
	2,500 "	-	-	-	-	-	-	-	-	-
	2,500万円超	-	-	-	-	-	-	-	-	-
	計	51.9	7.3	772,495	1,460,157	1,890	47,692	62	1,507,848	1,952
女	100万円以下	48.1	5.7	632,558	500,340	791	4,179	7	504,519	798
	200 "	49.9	7.1	683,557	910,766	1,332	18,188	27	928,954	1,359
	300 "	46.6	7.4	225,963	521,062	2,306	22,621	100	543,684	2,406
	400 "	47.9	9.2	40,987	129,809	3,167	9,266	226	139,075	3,393
	500 "	50.3	7.3	7,525	28,281	3,758	4,746	631	33,027	4,389
	600 "	51.5	4.6	2,540	13,864	5,458	83	33	13,947	5,491
	700 "	61.6	9.1	1,788	9,971	5,577	1,507	843	11,478	6,419
	800 "	54.3	7.6	924	6,741	7,296	43	47	6,785	7,343
	900 "	47.2	8.1	897	7,644	8,522	10	11	7,654	8,533
	1,000 "	-	-	-	-	-	-	-	-	-
	1,500 "	-	-	-	-	-	-	-	-	-
	2,000 "	-	-	-	-	-	-	-	-	-
	2,500 "	-	-	-	-	-	-	-	-	-
	2,500万円超	-	-	-	-	-	-	-	-	-
	計	48.7	6.6	1,596,739	2,128,480	1,333	60,642	38	2,189,122	1,371
計	100万円以下	47.7	5.6	830,295	650,855	784	4,925	6	655,781	790
	200 "	51.6	7.1	949,112	1,296,769	1,366	23,233	24	1,320,002	1,391
	300 "	49.6	7.6	410,362	957,866	2,334	34,102	83	991,968	2,417
	400 "	49.1	8.1	115,624	377,174	3,262	18,680	162	395,854	3,424
	500 "	50.9	12.2	34,243	139,493	4,074	10,587	309	150,080	4,383
	600 "	47.7	10.6	17,076	84,088	4,924	7,317	429	91,405	5,353
	700 "	56.1	16.5	6,543	36,957	5,648	4,699	718	41,656	6,366
	800 "	45.3	8.8	2,717	19,402	7,141	580	214	19,982	7,355
	900 "	50.0	9.4	2,450	16,393	6,691	4,210	1,719	20,603	8,409
	1,000 "	40.0	1.0	406	3,747	9,229	-	-	3,747	9,229
	1,500 "	50.0	3.0	406	5,892	14,513	-	-	5,892	14,513
	2,000 "	-	-	-	-	-	-	-	-	-
	2,500 "	-	-	-	-	-	-	-	-	-
	2,500万円超	-	-	-	-	-	-	-	-	-
	計	49.7	6.8	2,369,234	3,588,636	1,515	108,333	46	3,696,970	1,560

第7表 企業規模別及び給与階級別の給与所得者数・給与額(非正規)(続)

その3 企業規模 資本金2,000万円以上の株式会社

(1年を通じて勤務した給与所得者)

区分 性・給与階級	平均年齢	平均勤続 年数	給与所得 者数	給料・手当		賞与		給与		
				総額	平均	総額	平均	総額	平均	
	歳	年	人	百万円	千円	百万円	千円	百万円	千円	
男	100万円以下	48.4	4.3	82,417	62,032	753	283	3	62,314	756
	200 "	56.7	7.0	154,040	227,703	1,478	2,325	15	230,028	1,493
	300 "	50.7	8.7	158,812	382,361	2,408	9,630	61	391,992	2,468
	400 "	51.2	9.5	69,474	227,075	3,268	9,746	140	236,821	3,409
	500 "	52.9	10.9	19,577	79,648	4,068	6,724	343	86,372	4,412
	600 "	55.1	13.0	13,099	64,730	4,942	6,221	475	70,951	5,417
	700 "	56.6	11.1	2,131	11,733	5,506	1,569	736	13,303	6,243
	800 "	56.3	13.8	1,664	11,105	6,673	1,040	625	12,145	7,299
	900 "	-	-	-	-	-	-	-	-	-
	1,000 "	50.0	25.0	521	3,000	5,758	1,714	3,289	4,714	9,047
	1,500 "	52.0	4.0	373	3,731	10,002	978	2,622	4,709	12,624
	2,000 "	-	-	-	-	-	-	-	-	-
	2,500 "	-	-	-	-	-	-	-	-	-
	2,500万円超	-	-	-	-	-	-	-	-	-
	計	52.5	7.8	502,108	1,073,117	2,137	40,231	80	1,113,348	2,217
女	100万円以下	48.7	5.7	269,775	215,268	798	1,760	7	217,028	804
	200 "	51.2	8.0	415,844	565,765	1,361	9,241	22	575,006	1,383
	300 "	46.6	6.8	192,356	448,255	2,330	14,815	77	463,070	2,407
	400 "	48.7	10.8	26,385	82,298	3,119	5,981	227	88,279	3,346
	500 "	44.8	7.4	4,664	20,669	4,432	483	104	21,153	4,535
	600 "	39.1	11.1	522	2,417	4,631	398	763	2,815	5,393
	700 "	58.1	23.0	391	1,581	4,043	880	2,251	2,461	6,293
	800 "	-	-	-	-	-	-	-	-	-
	900 "	-	-	-	-	-	-	-	-	-
	1,000 "	-	-	-	-	-	-	-	-	-
	1,500 "	-	-	-	-	-	-	-	-	-
	2,000 "	-	-	-	-	-	-	-	-	-
	2,500 "	-	-	-	-	-	-	-	-	-
	2,500万円超	-	-	-	-	-	-	-	-	-
	計	49.4	7.1	909,937	1,336,252	1,469	33,559	37	1,369,811	1,505
計	100万円以下	48.6	5.4	352,192	277,299	787	2,043	6	279,342	793
	200 "	52.7	7.7	569,884	793,468	1,392	11,566	20	805,034	1,413
	300 "	48.5	7.7	351,168	830,617	2,365	24,445	70	855,062	2,435
	400 "	50.5	9.8	95,859	309,373	3,227	15,728	164	325,100	3,391
	500 "	51.3	10.2	24,241	100,317	4,138	7,208	297	107,525	4,436
	600 "	54.5	12.9	13,621	67,147	4,930	6,619	486	73,766	5,416
	700 "	56.9	13.0	2,522	13,314	5,279	2,449	971	15,763	6,250
	800 "	56.3	13.8	1,664	11,105	6,673	1,040	625	12,145	7,299
	900 "	-	-	-	-	-	-	-	-	-
	1,000 "	50.0	25.0	521	3,000	5,758	1,714	3,289	4,714	9,047
	1,500 "	52.0	4.0	373	3,731	10,002	978	2,622	4,709	12,624
	2,000 "	-	-	-	-	-	-	-	-	-
	2,500 "	-	-	-	-	-	-	-	-	-
	2,500万円超	-	-	-	-	-	-	-	-	-
	計	50.5	7.4	1,412,045	2,409,369	1,706	73,790	52	2,483,159	1,759

その4 企業規模 資本金5,000万円以上の株式会社

(1年を通じて勤務した給与所得者)

区 分 性・給与階級	平均年齢	平均勤続 年 数	給与所得 者 数	給 料・手 当		賞 与		給 与		
				総 額	平 均	総 額	平 均	総 額	平 均	
	歳	年	人	百万円	千円	百万円	千円	百万円	千円	
男	100万円以下	44.1	3.8	79,609	62,120	780	285	4	62,405	784
	200 "	52.3	7.0	125,039	184,302	1,474	2,635	21	186,938	1,495
	300 "	51.9	7.5	128,414	306,679	2,388	9,226	72	315,905	2,460
	400 "	49.8	9.2	67,694	221,018	3,265	12,216	180	233,234	3,445
	500 "	53.0	11.0	27,727	110,542	3,987	12,599	454	123,141	4,441
	600 "	51.4	12.8	8,395	41,801	4,979	4,346	518	46,147	5,497
	700 "	55.4	27.9	4,096	21,927	5,353	4,262	1,040	26,189	6,394
	800 "	50.0	11.1	4,185	26,341	6,294	5,277	1,261	31,618	7,555
	900 "	62.0	14.0	428	3,610	8,435	-	-	3,610	8,435
	1,000 "	53.9	31.0	367	3,532	9,624	-	-	3,532	9,624
	1,500 "	47.9	26.7	454	3,239	7,135	1,362	2,999	4,601	10,134
	2,000 "	-	-	-	-	-	-	-	-	-
	2,500 "	44.0	0.5	2	32	16,173	-	-	32	16,173
	2,500万円超	-	-	-	-	-	-	-	-	-
	計	50.4	7.6	446,410	985,145	2,207	52,208	117	1,037,352	2,324
女	100万円以下	49.6	5.9	249,844	199,822	800	1,716	7	201,539	807
	200 "	50.1	7.4	376,233	519,859	1,382	8,085	21	527,943	1,403
	300 "	45.8	6.7	177,340	408,282	2,302	11,135	63	419,417	2,365
	400 "	45.5	8.2	28,552	89,155	3,123	5,961	209	95,116	3,331
	500 "	44.9	7.8	5,133	20,458	3,986	1,985	387	22,443	4,372
	600 "	50.6	16.1	1,080	4,372	4,048	1,378	1,276	5,750	5,324
	700 "	54.1	10.3	782	4,675	5,978	718	919	5,393	6,897
	800 "	58.2	7.6	687	5,097	7,419	17	25	5,114	7,444
	900 "	-	-	-	-	-	-	-	-	-
	1,000 "	-	-	-	-	-	-	-	-	-
	1,500 "	-	-	-	-	-	-	-	-	-
	2,000 "	-	-	-	-	-	-	-	-	-
	2,500 "	-	-	-	-	-	-	-	-	-
	2,500万円超	-	-	-	-	-	-	-	-	-
	計	48.9	6.8	839,651	1,251,721	1,491	30,995	37	1,282,716	1,528
計	100万円以下	48.3	5.4	329,453	261,943	795	2,001	6	263,944	801
	200 "	50.6	7.3	501,272	704,161	1,405	10,720	21	714,881	1,426
	300 "	48.4	7.1	305,754	714,961	2,338	20,361	67	735,322	2,405
	400 "	48.6	8.9	96,246	310,174	3,223	18,177	189	328,351	3,412
	500 "	51.8	10.5	32,860	131,000	3,987	14,584	444	145,584	4,430
	600 "	51.3	13.1	9,475	46,173	4,873	5,724	604	51,897	5,477
	700 "	55.2	25.1	4,878	26,602	5,453	4,980	1,021	31,582	6,474
	800 "	51.1	10.6	4,872	31,438	6,453	5,294	1,087	36,732	7,539
	900 "	62.0	14.0	428	3,610	8,435	-	-	3,610	8,435
	1,000 "	53.9	31.0	367	3,532	9,624	-	-	3,532	9,624
	1,500 "	47.9	26.7	454	3,239	7,135	1,362	2,999	4,601	10,134
	2,000 "	-	-	-	-	-	-	-	-	-
	2,500 "	44.0	0.5	2	32	16,173	-	-	32	16,173
	2,500万円超	-	-	-	-	-	-	-	-	-
	計	49.4	7.1	1,286,061	2,236,865	1,739	83,203	65	2,320,068	1,804

第7表 企業規模別及び給与階級別の給与所得者数・給与額(非正規)(続)

その5 企業規模 資本金1億円以上の株式会社

(1年を通じて勤務した給与所得者)

区分 性・給与階級	平均年齢	平均勤続 年数	給与所得 者数	給料・手当		賞与		給与		
				総額	平均	総額	平均	総額	平均	
	歳	年	人	百万円	千円	百万円	千円	百万円	千円	
男	100万円以下	37.2	3.0	101,166	77,261	764	315	3	77,576	767
	200 "	51.4	7.1	138,556	206,095	1,487	2,738	20	208,833	1,507
	300 "	50.6	8.7	149,206	352,853	2,365	12,047	81	364,900	2,446
	400 "	52.3	13.0	71,534	226,244	3,163	19,031	266	245,275	3,429
	500 "	53.2	12.8	29,945	115,744	3,865	15,780	527	131,523	4,392
	600 "	50.7	15.5	11,743	54,579	4,648	9,812	836	64,392	5,483
	700 "	48.0	12.0	5,805	31,498	5,426	6,073	1,046	37,570	6,472
	800 "	57.2	15.1	7,945	48,123	6,057	10,560	1,329	58,683	7,386
	900 "	55.2	20.8	3,033	19,248	6,346	5,919	1,952	25,167	8,298
	1,000 "	50.2	15.0	1,384	8,853	6,397	4,023	2,907	12,876	9,303
	1,500 "	62.0	21.3	1,304	14,728	11,295	1,139	873	15,867	12,168
	2,000 "	95.5	4.0	2	49	24,685	1	335	50	25,020
	2,500 "	45.9	17.2	33	485	14,682	50	1,521	535	16,203
	2,500万円超	57.8	9.4	21	545	25,975	76	3,642	622	29,617
	計	48.7	8.4	521,677	1,156,305	2,217	87,565	168	1,243,869	2,384
	女	100万円以下	45.9	4.9	330,117	262,649	796	1,951	6	264,600
200 "		50.2	7.6	453,132	629,890	1,390	10,585	23	640,474	1,413
300 "		46.8	7.2	292,714	683,001	2,333	21,332	73	704,333	2,406
400 "		44.5	7.3	57,564	180,983	3,144	9,827	171	190,811	3,315
500 "		47.5	10.8	12,556	51,219	4,079	5,016	400	56,236	4,479
600 "		49.7	11.8	1,857	7,748	4,172	2,074	1,117	9,821	5,289
700 "		47.8	13.9	1,854	9,358	5,048	2,509	1,353	11,868	6,401
800 "		45.0	22.0	352	1,626	4,618	1,129	3,206	2,754	7,824
900 "		-	-	-	-	-	-	-	-	-
1,000 "		-	-	-	-	-	-	-	-	-
1,500 "		37.0	1.0	222	3,130	14,100	96	433	3,227	14,534
2,000 "		-	-	-	-	-	-	-	-	-
2,500 "		-	-	-	-	-	-	-	-	-
2,500万円超		-	-	-	-	-	-	-	-	-
計	47.8	6.8	1,150,368	1,829,605	1,590	54,519	47	1,884,124	1,638	
計	100万円以下	43.8	4.5	431,283	339,910	788	2,266	5	342,176	793
	200 "	50.5	7.5	591,688	835,984	1,413	13,323	23	849,307	1,435
	300 "	48.1	7.7	441,920	1,035,854	2,344	33,380	76	1,069,234	2,420
	400 "	48.8	10.5	129,098	407,227	3,154	28,859	224	436,086	3,378
	500 "	51.5	12.2	42,501	166,963	3,928	20,796	489	187,759	4,418
	600 "	50.5	15.0	13,600	62,327	4,583	11,886	874	74,213	5,457
	700 "	47.9	12.5	7,659	40,856	5,334	8,582	1,121	49,438	6,455
	800 "	56.7	15.4	8,297	49,749	5,996	11,689	1,409	61,438	7,405
	900 "	55.2	20.8	3,033	19,248	6,346	5,919	1,952	25,167	8,298
	1,000 "	50.2	15.0	1,384	8,853	6,397	4,023	2,907	12,876	9,303
	1,500 "	58.4	18.3	1,526	17,859	11,703	1,235	809	19,094	12,512
	2,000 "	95.5	4.0	2	49	24,685	1	335	50	25,020
	2,500 "	45.9	17.2	33	485	14,682	50	1,521	535	16,203
	2,500万円超	57.8	9.4	21	545	25,975	76	3,642	622	29,617
計	48.1	7.3	1,672,045	2,985,909	1,786	142,084	85	3,127,993	1,871	

その6 企業規模 資本金10億円以上の株式会社

(1年を通じて勤務した給与所得者)

区 分 性・給与階級	平均年齢	平均勤続 年 数	給与所得 者 数	給 料・手 当		賞 与		給 与		
				総 額	平 均	総 額	平 均	総 額	平 均	
	歳	年	人	百万円	千円	百万円	千円	百万円	千円	
男	100万円以下	31.3	3.5	104,320	79,585	763	236	2	79,822	765
	200 "	44.5	7.0	108,750	156,380	1,438	2,130	20	158,510	1,458
	300 "	48.0	10.9	106,219	249,814	2,352	12,241	115	262,056	2,467
	400 "	50.8	14.7	67,567	212,009	3,138	19,814	293	231,823	3,431
	500 "	47.9	13.6	35,675	138,821	3,891	17,832	500	156,653	4,391
	600 "	48.0	12.6	20,462	97,133	4,747	13,121	641	110,253	5,388
	700 "	53.0	20.1	8,027	41,623	5,185	10,158	1,265	51,781	6,451
	800 "	54.6	20.1	8,743	53,575	6,128	11,450	1,310	65,025	7,437
	900 "	54.1	21.3	6,938	46,158	6,653	12,977	1,870	59,136	8,523
	1,000 "	53.9	22.4	3,845	28,427	7,393	8,339	2,169	36,766	9,562
	1,500 "	56.2	20.1	9,333	85,433	9,154	25,086	2,688	110,519	11,842
	2,000 "	56.4	14.4	2,373	33,673	14,190	7,633	3,217	41,307	17,407
	2,500 "	58.3	19.1	393	7,852	19,980	1,432	3,643	9,284	23,623
	2,500万円超	58.6	16.8	352	12,745	36,207	2,215	6,293	14,960	42,500
	計	44.5	10.0	482,997	1,243,230	2,574	144,664	300	1,387,894	2,874
女	100万円以下	44.9	5.8	358,089	289,296	808	2,207	6	291,503	814
	200 "	49.0	8.5	424,296	592,038	1,395	12,705	30	604,743	1,425
	300 "	46.4	8.6	274,925	624,374	2,271	33,894	123	658,268	2,394
	400 "	46.0	9.1	64,740	195,688	3,023	19,737	305	215,425	3,328
	500 "	44.5	7.8	13,809	54,096	3,917	7,478	542	61,574	4,459
	600 "	45.2	15.3	3,210	14,396	4,485	3,091	963	17,487	5,448
	700 "	48.6	23.1	2,022	9,565	4,730	3,281	1,623	12,846	6,353
	800 "	50.2	22.6	1,006	5,793	5,759	1,772	1,761	7,565	7,520
	900 "	44.7	11.6	1,741	10,924	6,274	3,977	2,284	14,901	8,559
	1,000 "	43.4	15.8	442	2,798	6,331	1,539	3,483	4,338	9,814
	1,500 "	46.2	17.0	526	3,835	7,291	1,821	3,463	5,657	10,754
	2,000 "	-	-	-	-	-	-	-	-	-
	2,500 "	66.9	10.2	10	253	25,322	46	4,562	299	29,883
	2,500万円超	58.6	7.5	17	1,019	59,966	325	19,115	1,344	79,082
	計	46.9	7.8	1,144,833	1,804,076	1,576	91,874	80	1,895,950	1,656
計	100万円以下	41.8	5.3	462,409	368,882	798	2,443	5	371,325	803
	200 "	48.1	8.2	533,046	748,419	1,404	14,834	28	763,253	1,432
	300 "	46.8	9.3	381,144	874,188	2,294	46,136	121	920,324	2,415
	400 "	48.4	12.0	132,307	407,697	3,081	39,551	299	447,247	3,380
	500 "	47.0	12.0	49,484	192,917	3,899	25,310	511	218,228	4,410
	600 "	47.6	12.9	23,672	111,529	4,711	16,212	685	127,741	5,396
	700 "	52.1	20.7	10,049	51,188	5,094	13,439	1,337	64,627	6,431
	800 "	54.1	20.3	9,749	59,369	6,090	13,222	1,356	72,591	7,446
	900 "	52.2	19.3	8,679	57,082	6,577	16,955	1,954	74,036	8,531
	1,000 "	52.8	21.8	4,287	31,225	7,284	9,878	2,304	41,104	9,588
	1,500 "	55.6	20.0	9,859	89,268	9,054	26,907	2,729	116,175	11,784
	2,000 "	56.4	14.4	2,373	33,673	14,190	7,633	3,217	41,307	17,407
	2,500 "	58.5	18.9	403	8,105	20,113	1,477	3,666	9,583	23,779
	2,500万円超	58.6	16.4	369	13,764	37,302	2,540	6,883	16,304	44,185
	計	46.2	8.4	1,627,830	3,047,306	1,872	236,538	145	3,283,844	2,017

第7表 企業規模別及び給与階級別の給与所得者数・給与額(非正規)(続)

その7 企業規模 株式会社計

(1年を通じて勤務した給与所得者)

性・給与階級	区分	平均年齢	平均勤続 年数	給与所得 者数	給料手当		賞与		給与	
					総額	平均	総額	平均	総額	平均
		歳	年	人	百万円	千円	百万円	千円	百万円	千円
男	100万円以下	42.0	4.2	565,249	431,513	763	1,865	3	433,378	767
	200 "	53.1	7.1	791,940	1,160,483	1,465	14,874	19	1,175,357	1,484
	300 "	51.2	8.6	727,050	1,728,511	2,377	54,626	75	1,783,137	2,453
	400 "	50.8	10.8	350,906	1,133,711	3,231	70,222	200	1,203,933	3,431
	500 "	51.4	12.5	139,642	555,966	3,981	58,776	421	614,742	4,402
	600 "	50.0	13.0	68,235	328,467	4,814	40,734	597	369,201	5,411
	700 "	52.7	18.6	24,814	133,767	5,391	25,254	1,018	159,021	6,409
	800 "	53.8	15.7	24,330	151,805	6,239	28,865	1,186	180,670	7,426
	900 "	54.3	19.4	11,952	77,765	6,506	23,097	1,932	100,862	8,439
	1,000 "	51.9	20.2	6,523	47,559	7,291	14,075	2,158	61,634	9,449
	1,500 "	56.2	19.4	11,870	113,024	9,522	28,564	2,406	141,588	11,928
	2,000 "	56.4	14.4	2,375	33,723	14,199	7,634	3,214	41,357	17,413
	2,500 "	57.3	18.9	428	8,369	19,554	1,482	3,462	9,851	23,016
	2,500万円超	58.5	16.4	373	13,290	35,631	2,291	6,143	15,582	41,774
	計	49.8	8.1	2,725,687	5,917,953	2,171	372,359	137	6,290,312	2,308
女	100万円以下	47.3	5.6	1,840,383	1,467,376	797	11,814	6	1,479,190	804
	200 "	50.1	7.6	2,353,062	3,218,317	1,368	58,802	25	3,277,120	1,393
	300 "	46.5	7.4	1,163,298	2,684,975	2,308	103,798	89	2,788,773	2,397
	400 "	46.2	8.7	218,228	677,933	3,107	50,773	233	728,706	3,339
	500 "	46.5	8.6	43,687	174,724	3,999	19,708	451	194,432	4,451
	600 "	48.1	11.5	9,209	42,797	4,647	7,024	763	49,821	5,410
	700 "	53.0	15.5	6,837	35,149	5,141	8,895	1,301	44,045	6,442
	800 "	52.7	14.4	2,969	19,257	6,486	2,961	997	22,218	7,483
	900 "	45.6	10.4	2,638	18,568	7,039	3,987	1,511	22,555	8,550
	1,000 "	43.4	15.8	442	2,798	6,331	1,539	3,483	4,338	9,814
	1,500 "	43.4	12.3	748	6,966	9,312	1,917	2,563	8,883	11,876
	2,000 "	-	-	-	-	-	-	-	-	-
	2,500 "	66.9	10.2	10	253	25,322	46	4,562	299	29,883
	2,500万円超	58.6	7.5	17	1,019	59,966	325	19,115	1,344	79,082
	計	48.3	7.0	5,641,528	8,350,133	1,480	271,589	48	8,621,723	1,528
計	100万円以下	46.1	5.3	2,405,632	1,898,889	789	13,679	6	1,912,568	795
	200 "	50.8	7.5	3,145,002	4,378,800	1,392	73,676	23	4,452,476	1,416
	300 "	48.3	7.9	1,890,348	4,413,486	2,335	158,423	84	4,571,910	2,419
	400 "	49.0	10.0	569,134	1,811,644	3,183	120,994	213	1,932,638	3,396
	500 "	50.2	11.6	183,329	730,690	3,986	78,484	428	809,175	4,414
	600 "	49.8	12.8	77,444	371,264	4,794	47,758	617	419,022	5,411
	700 "	52.8	17.9	31,651	168,916	5,337	34,150	1,079	203,066	6,416
	800 "	53.6	15.6	27,299	171,062	6,266	31,826	1,166	202,888	7,432
	900 "	52.8	17.8	14,590	96,333	6,603	27,084	1,856	123,417	8,459
	1,000 "	51.4	19.9	6,965	50,357	7,230	15,615	2,242	65,972	9,472
	1,500 "	55.4	19.0	12,618	119,989	9,509	30,481	2,416	150,471	11,925
	2,000 "	56.4	14.4	2,375	33,723	14,199	7,634	3,214	41,357	17,413
	2,500 "	57.5	18.7	438	8,622	19,686	1,528	3,488	10,150	23,173
	2,500万円超	58.5	16.0	390	14,310	36,692	2,616	6,709	16,926	43,401
	計	48.8	7.4	8,367,215	14,268,086	1,705	643,948	77	14,912,034	1,782

その8 企業規模 その他の法人

(1年を通じて勤務した給与所得者)

区 分 性・給与階級	平均年齢	平均勤続 年 数	給与所得 者 数	給 料・手 当		賞 与		給 与		
				総 額	平 均	総 額	平 均	総 額	平 均	
	歳	年	人	百万円	千円	百万円	千円	百万円	千円	
男	100万円以下	55.3	6.0	173,633	135,231	779	1,527	9	136,757	788
	200 "	56.9	7.4	285,942	405,766	1,419	9,167	32	414,933	1,451
	300 "	53.1	9.0	218,838	513,046	2,344	22,776	104	535,823	2,448
	400 "	50.7	10.5	90,435	291,027	3,218	19,714	218	310,741	3,436
	500 "	50.9	11.5	36,305	145,405	4,005	16,430	453	161,835	4,458
	600 "	53.4	13.8	17,468	85,363	4,887	9,000	515	94,364	5,402
	700 "	52.9	13.4	9,102	52,340	5,750	5,348	588	57,688	6,338
	800 "	50.2	7.1	4,534	32,096	7,079	1,889	417	33,984	7,495
	900 "	60.7	11.2	5,282	42,362	8,020	2,151	407	44,514	8,427
	1,000 "	47.1	7.9	634	5,985	9,440	29	46	6,014	9,486
	1,500 "	63.7	12.7	6,300	67,729	10,751	3,853	612	71,583	11,362
	2,000 "	58.2	22.7	1,349	20,005	14,830	1,926	1,427	21,931	16,257
	2,500 "	54.7	9.6	294	6,271	21,330	109	371	6,380	21,700
	2,500万円超	42.8	4.3	384	19,214	50,037	96	250	19,310	50,287
	計	54.6	8.3	850,500	1,821,840	2,142	94,016	111	1,915,856	2,253
女	100万円以下	53.0	7.4	637,471	514,905	808	11,120	17	526,025	825
	200 "	51.6	8.0	986,823	1,314,517	1,332	46,331	47	1,360,848	1,379
	300 "	50.8	8.5	399,372	894,655	2,240	72,283	181	966,938	2,421
	400 "	49.0	9.4	114,287	348,790	3,052	38,742	339	387,532	3,391
	500 "	49.7	12.9	31,081	120,693	3,883	16,408	528	137,102	4,411
	600 "	55.8	13.1	12,291	59,988	4,881	7,046	573	67,034	5,454
	700 "	47.6	10.3	4,253	23,810	5,598	3,039	715	26,849	6,313
	800 "	56.7	11.1	1,003	7,210	7,188	434	433	7,644	7,621
	900 "	50.9	10.3	1,454	11,906	8,188	379	261	12,285	8,449
	1,000 "	-	-	-	-	-	-	-	-	-
	1,500 "	46.5	6.2	1,616	20,561	12,723	-	-	20,561	12,723
	2,000 "	65.0	23.0	234	4,080	17,434	-	-	4,080	17,434
	2,500 "	46.8	10.6	10	188	18,772	5	505	193	19,277
	2,500万円超	81.0	3.0	1	36	35,855	10	9,953	46	45,808
	計	51.7	8.1	2,189,896	3,321,338	1,517	195,798	89	3,517,136	1,606
計	100万円以下	53.5	7.1	811,104	650,136	802	12,647	16	662,783	817
	200 "	52.8	7.9	1,272,765	1,720,283	1,352	55,498	44	1,775,781	1,395
	300 "	51.6	8.7	618,210	1,407,701	2,277	95,059	154	1,502,761	2,431
	400 "	49.8	9.9	204,722	639,816	3,125	58,456	286	698,273	3,411
	500 "	50.4	12.1	67,386	266,099	3,949	32,838	487	298,937	4,436
	600 "	54.4	13.5	29,759	145,351	4,884	16,046	539	161,397	5,423
	700 "	51.2	12.4	13,355	76,149	5,702	8,388	628	84,537	6,330
	800 "	51.4	7.9	5,537	39,306	7,099	2,323	419	41,628	7,518
	900 "	58.6	11.0	6,736	54,268	8,056	2,531	376	56,799	8,432
	1,000 "	47.1	7.9	634	5,985	9,440	29	46	6,014	9,486
	1,500 "	60.2	11.3	7,916	88,290	11,153	3,853	487	92,143	11,640
	2,000 "	59.2	22.8	1,583	24,085	15,215	1,926	1,216	26,010	16,431
	2,500 "	54.4	9.6	304	6,459	21,245	114	375	6,573	21,621
	2,500万円超	42.9	4.3	385	19,250	50,000	106	275	19,356	50,276
	計	52.5	8.2	3,040,396	5,143,178	1,692	289,815	95	5,432,992	1,787

第7表 企業規模別及び給与階級別の給与所得者数・給与額(非正規)(続)

その9 企業規模 合計

(1年を通じて勤務した給与所得者)

性・給与階級	区分	平均年齢	平均勤続 年数	給与所得 者数	給料・手当		賞与		給与	
					総額	平均	総額	平均	総額	平均
		歳	年	人	百万円	千円	百万円	千円	百万円	千円
男	100万円以下	45.2	4.6	781,781	598,889	766	3,636	5	602,525	771
	200 "	53.7	7.2	1,133,139	1,645,035	1,452	24,487	22	1,669,521	1,473
	300 "	51.4	8.7	971,344	2,304,368	2,372	78,166	80	2,382,534	2,453
	400 "	50.5	10.7	452,867	1,461,794	3,228	90,926	201	1,552,720	3,429
	500 "	51.1	12.3	179,771	717,340	3,990	75,922	422	793,262	4,413
	600 "	50.7	13.1	87,440	422,287	4,829	50,232	574	472,519	5,404
	700 "	52.6	17.3	35,000	191,799	5,480	32,011	915	223,810	6,395
	800 "	53.0	14.3	29,314	187,207	6,386	30,754	1,049	217,961	7,435
	900 "	56.1	16.7	18,226	128,713	7,062	25,248	1,385	153,962	8,447
	1,000 "	51.5	19.1	7,157	53,544	7,481	14,104	1,971	67,648	9,452
	1,500 "	58.8	17.1	18,170	180,753	9,948	32,417	1,784	213,170	11,732
	2,000 "	57.1	17.4	3,724	53,728	14,427	9,559	2,567	63,287	16,994
	2,500 "	56.2	15.1	722	14,640	20,277	1,591	2,203	16,231	22,481
	2,500万円超	50.5	10.2	757	32,505	42,939	2,388	3,154	34,892	46,093
	計	50.7	8.1	3,719,412	7,992,603	2,149	471,440	127	8,464,043	2,276
女	100万円以下	48.8	6.2	2,691,339	2,151,664	799	25,030	9	2,176,694	809
	200 "	50.6	7.8	3,555,787	4,810,972	1,353	111,243	31	4,922,215	1,384
	300 "	47.5	7.7	1,600,792	3,668,686	2,292	179,082	112	3,847,768	2,404
	400 "	47.3	9.2	342,123	1,059,641	3,097	90,797	265	1,150,438	3,363
	500 "	47.9	10.4	75,644	298,890	3,951	36,287	480	335,177	4,431
	600 "	52.7	12.3	22,058	105,706	4,792	14,070	638	119,776	5,430
	700 "	50.9	13.5	11,090	58,959	5,316	11,935	1,076	70,894	6,393
	800 "	53.7	13.6	3,972	26,467	6,663	3,395	855	29,862	7,518
	900 "	46.1	9.3	4,626	34,910	7,547	4,366	944	39,277	8,490
	1,000 "	43.4	15.8	442	2,798	6,331	1,539	3,483	4,338	9,814
	1,500 "	45.5	8.2	2,364	27,526	11,644	1,917	811	29,444	12,455
	2,000 "	65.0	23.0	234	4,080	17,434	-	-	4,080	17,434
	2,500 "	56.9	10.4	20	441	22,047	51	2,533	492	24,580
	2,500万円超	59.8	7.2	18	1,055	58,627	335	18,606	1,390	77,233
	計	49.3	7.4	8,310,509	12,251,796	1,474	480,047	58	12,731,843	1,532
計	100万円以下	48.0	5.8	3,473,120	2,750,553	792	28,666	8	2,779,219	800
	200 "	51.3	7.7	4,688,926	6,456,007	1,377	135,730	29	6,591,737	1,406
	300 "	49.0	8.1	2,572,136	5,973,054	2,322	257,247	100	6,230,301	2,422
	400 "	49.2	10.0	794,990	2,521,435	3,172	181,723	229	2,703,157	3,400
	500 "	50.1	11.8	255,415	1,016,231	3,979	112,209	439	1,128,440	4,418
	600 "	51.1	12.9	109,498	527,993	4,822	64,302	587	592,295	5,409
	700 "	52.2	16.4	46,090	250,758	5,441	43,946	953	294,704	6,394
	800 "	53.1	14.2	33,286	213,674	6,419	34,148	1,026	247,823	7,445
	900 "	54.1	15.2	22,852	163,624	7,160	29,615	1,296	193,238	8,456
	1,000 "	51.0	18.9	7,599	56,342	7,414	15,644	2,059	71,986	9,473
	1,500 "	57.2	16.0	20,534	208,279	10,143	34,335	1,672	242,614	11,815
	2,000 "	57.5	17.7	3,958	57,807	14,605	9,559	2,415	67,367	17,020
	2,500 "	56.2	15.0	742	15,081	20,325	1,642	2,212	16,723	22,537
	2,500万円超	50.8	10.2	775	33,560	43,303	2,722	3,513	36,282	46,816
	計	49.7	7.6	12,029,921	20,244,399	1,683	951,487	79	21,195,886	1,762

第8表 業種別及び給与階級別の総括表

その1 給与所得者数

業種		建設業	製造業	卸売・小売業	宿泊業、飲食サービス業	金融・保険業	不動産業、物品賃貸業	運輸業、郵便業	電気・ガス・熱供給・水道業
給与階級		人	人	人	人	人	人	人	人
男	100万円以下	42,128	81,899	268,088	169,106	8,747	70,818	61,107	-
	200 "	163,163	262,898	367,186	145,816	23,711	102,428	173,682	1,041
	300 "	385,914	673,980	497,432	178,560	33,805	95,922	334,705	5,640
	400 "	643,094	1,219,496	738,482	244,718	64,099	89,278	625,042	8,014
	500 "	689,027	1,348,321	774,390	138,988	73,924	88,750	601,757	14,122
	600 "	534,946	1,101,065	618,310	91,544	92,899	78,966	405,481	15,428
	700 "	346,953	851,803	369,272	40,020	91,366	59,316	276,077	25,570
	800 "	241,325	584,827	233,644	17,233	71,291	45,085	235,115	16,726
	900 "	160,634	396,100	145,416	16,419	68,987	27,446	84,482	13,822
	1,000 "	108,502	280,207	90,140	5,910	56,506	23,995	49,798	13,939
	1,500 "	226,866	448,373	159,365	16,569	143,989	44,928	58,774	28,879
	2,000 "	32,269	62,476	42,702	3,449	31,519	15,709	11,289	978
	2,500 "	11,426	18,100	16,338	814	7,269	3,949	3,666	303
	2,500万円超	14,861	26,772	18,597	838	9,665	5,732	5,356	333
	計	3,601,108	7,356,317	4,339,362	1,069,984	777,777	752,322	2,926,331	144,795
女	100万円以下	122,303	274,170	905,144	484,702	40,237	107,516	106,556	376
	200 "	214,292	672,207	1,209,356	369,470	84,283	150,999	169,454	3,241
	300 "	168,714	719,271	824,036	228,114	106,126	124,404	133,427	4,363
	400 "	129,636	489,844	529,934	95,284	135,727	77,885	115,647	4,110
	500 "	96,133	297,565	266,492	29,936	116,762	56,962	53,628	5,774
	600 "	47,603	159,741	151,387	11,193	66,926	31,630	31,758	5,538
	700 "	21,817	77,489	55,674	6,133	48,183	20,611	13,466	9,840
	800 "	13,774	47,349	33,315	5,361	29,340	15,247	10,249	3,154
	900 "	6,832	27,159	19,131	2,645	17,184	5,796	2,850	1,226
	1,000 "	3,171	14,178	6,024	817	8,779	5,075	3,826	1,639
	1,500 "	7,952	21,593	21,267	1,841	14,389	9,870	2,018	1,427
	2,000 "	1,338	3,130	8,829	665	2,320	2,630	68	-
	2,500 "	529	785	3,247	73	488	899	95	3
	2,500万円超	735	940	1,486	35	1,026	122	131	3
	計	834,829	2,805,421	4,035,322	1,236,269	671,770	609,646	643,173	40,694
計	100万円以下	164,431	356,069	1,173,232	653,808	48,984	178,334	167,663	376
	200 "	377,455	935,105	1,576,542	515,286	107,994	253,427	343,136	4,282
	300 "	554,628	1,393,251	1,321,468	406,674	139,931	220,326	468,132	10,003
	400 "	772,730	1,709,340	1,268,416	340,002	199,826	167,163	740,689	12,124
	500 "	785,160	1,645,886	1,040,882	168,924	190,686	145,712	655,385	19,896
	600 "	582,549	1,260,806	769,697	102,737	159,825	110,596	437,239	20,966
	700 "	368,770	929,292	424,946	46,153	139,549	79,927	289,543	35,410
	800 "	255,099	632,176	266,959	22,594	100,631	60,332	245,364	19,880
	900 "	167,466	423,259	164,547	19,064	86,171	33,242	87,332	15,048
	1,000 "	111,673	294,385	96,164	6,727	65,285	29,070	53,624	15,578
	1,500 "	234,818	469,966	180,632	18,410	158,378	54,798	60,792	30,306
	2,000 "	33,607	65,606	51,531	4,114	33,839	18,339	11,357	978
	2,500 "	11,955	18,885	19,585	887	7,757	4,848	3,761	306
	2,500万円超	15,596	27,712	20,083	873	10,691	5,854	5,487	336
	計	4,435,937	10,161,738	8,374,684	2,306,253	1,449,547	1,361,968	3,569,504	185,489

第8表 業種別及び給与階級別の総括表(続)

その1 給与所得者数

(1年を通じて勤務した給与所得者)

業種 給与階級		情報通信業	学術研究、 専門・技術サービス、 教育、学習支援業	医療、福祉	複合サービス事業	サービス業	農林水産 ・鉱業	合計
		人	人	人	人	人	人	人
男	100万円以下	5,379	47,586	68,386	10,519	265,657	22,826	1,122,246
	200 "	29,026	98,850	187,486	20,595	509,901	58,557	2,144,340
	300 "	60,899	99,753	245,901	29,380	800,905	82,606	3,525,402
	400 "	164,858	148,704	430,968	49,454	884,239	70,690	5,381,136
	500 "	205,119	172,371	398,720	53,965	721,914	49,529	5,330,897
	600 "	210,471	175,232	250,096	61,952	473,735	28,119	4,138,244
	700 "	169,626	129,590	104,335	65,669	273,781	17,983	2,821,361
	800 "	146,919	101,569	79,516	37,537	171,582	11,790	1,994,159
	900 "	104,529	88,215	37,237	25,385	102,433	5,000	1,276,105
	1,000 "	76,001	62,945	19,103	4,957	69,823	1,642	863,468
	1,500 "	133,399	141,166	52,158	5,867	125,496	3,480	1,589,309
	2,000 "	28,305	19,376	58,430	1,518	25,806	1,304	335,130
	2,500 "	6,859	5,912	27,590	32	9,184	583	112,025
	2,500万円超	6,876	5,651	25,456	223	12,225	333	132,918
	計	1,348,266	1,296,920	1,985,382	367,053	4,446,681	354,442	30,766,740
女	100万円以下	20336	101531	370351	23873	695174	45516	3297785
	200 "	49,436	219,641	869,732	55,831	887,051	126,325	5,081,318
	300 "	83,159	180,065	1,035,752	41,427	898,393	69,299	4,616,550
	400 "	127,445	203,217	1,263,590	39,448	508,932	28,442	3,749,141
	500 "	107,663	155,273	841,863	30,459	237,381	15,766	2,311,657
	600 "	64,826	95,630	399,607	35,635	122,640	4,131	1,228,245
	700 "	38,706	55,281	156,710	24,410	42,849	2,744	573,913
	800 "	22,067	38,643	67,104	4,619	27,268	1,321	318,811
	900 "	14,444	19,657	37,369	928	19,704	1,495	176,420
	1,000 "	7,386	14,346	11,355	181	8,779	3,125	88,681
	1,500 "	11,625	29,528	27,186	344	14,711	-	163,751
	2,000 "	3,443	2,691	16,925	-	7,073	-	49,112
	2,500 "	1,402	333	3,419	1	948	-	12,222
	2,500万円超	554	455	4,545	-	1,621	1	11,654
	計	552,492	1,116,291	5,105,508	257,156	3,472,524	298,165	21,679,260
計	100万円以下	25,715	149,117	438,737	34,392	960,831	68,342	4,420,031
	200 "	78,462	318,491	1,057,218	76,426	1,396,952	184,882	7,225,658
	300 "	144,058	279,818	1,281,653	70,807	1,699,298	151,905	8,141,952
	400 "	292,303	351,921	1,694,558	88,902	1,393,171	99,132	9,130,277
	500 "	312,782	327,644	1,240,583	84,424	959,295	65,295	7,642,554
	600 "	275,297	270,862	649,703	97,587	596,375	32,250	5,366,489
	700 "	208,332	184,871	261,045	90,079	316,630	20,727	3,395,274
	800 "	168,986	140,212	146,620	42,156	198,850	13,111	2,312,970
	900 "	118,973	107,872	74,606	26,313	122,137	6,495	1,452,525
	1,000 "	83,387	77,291	30,458	5,138	78,602	4,767	952,149
	1,500 "	145,024	170,694	79,344	6,211	140,207	3,480	1,753,060
	2,000 "	31,748	22,067	75,355	1,518	32,879	1,304	384,242
	2,500 "	8,261	6,245	31,009	33	10,132	583	124,247
	2,500万円超	7,430	6,106	30,001	223	13,846	334	144,572
	計	1,900,758	2,413,211	7,090,890	624,209	7,919,205	652,607	52,446,000

その2 給与総額

業種		建設業	製造業	卸売・小売業	宿泊業、飲食サービス業	金融・保険業	不動産業、物品賃貸業	運輸業、郵便業	電気・ガス・熱供給・水道業
給与階級									
男	百万円	百万円	百万円	百万円	百万円	百万円	百万円	百万円	百万円
	100万円以下	36,566	60,534	201,431	125,876	6,440	50,050	48,349	-
	200 "	251,313	412,812	547,365	214,241	35,828	150,077	271,653	1,735
	300 "	996,018	1,732,770	1,255,385	456,812	85,365	242,873	854,257	13,685
	400 "	2,267,743	4,306,707	2,624,095	854,450	226,397	317,959	2,208,631	28,959
	500 "	3,099,368	6,063,018	3,471,532	616,973	334,679	400,312	2,691,100	63,500
	600 "	2,942,197	6,040,522	3,397,677	503,866	506,564	440,865	2,212,296	85,052
	700 "	2,249,198	5,522,807	2,388,299	256,742	592,787	382,034	1,777,262	166,949
	800 "	1,803,839	4,375,737	1,744,391	127,367	533,250	337,158	1,748,536	125,131
	900 "	1,366,958	3,352,793	1,228,947	139,255	585,584	232,886	718,766	116,912
	1,000 "	1,028,707	2,654,866	853,528	56,355	536,477	228,397	472,151	132,554
	1,500 "	2,676,184	5,288,347	1,872,818	203,142	1,722,335	540,979	679,801	341,116
	2,000 "	541,323	1,076,695	745,795	60,188	545,660	276,876	192,138	16,692
	2,500 "	256,606	407,441	371,012	18,972	164,638	94,317	83,748	6,925
	2,500万円超	593,909	1,173,671	811,758	36,833	453,962	224,638	174,807	10,879
計	20,109,929	42,468,721	21,514,030	3,671,073	6,329,966	3,919,419	14,133,496	1,110,089	
女	100万円以下	111,176	222,315	729,938	370,130	34,175	83,192	88,246	361
	200 "	300,683	989,769	1,690,322	520,163	122,960	214,377	238,283	4,943
	300 "	425,679	1,791,227	2,036,646	562,880	267,707	315,980	337,802	11,312
	400 "	452,039	1,691,621	1,828,937	327,700	476,839	272,246	397,734	14,189
	500 "	426,529	1,320,436	1,189,233	133,687	520,781	254,694	237,624	25,589
	600 "	263,391	872,103	825,330	60,557	363,441	175,026	173,704	30,726
	700 "	139,623	501,316	358,123	39,034	312,056	133,342	87,030	62,488
	800 "	102,685	351,815	247,134	40,009	217,009	113,674	75,495	23,587
	900 "	58,574	229,832	162,205	22,879	145,547	49,946	23,839	10,257
	1,000 "	29,723	134,768	56,446	7,674	82,625	48,152	35,751	15,214
	1,500 "	91,894	254,797	253,826	23,194	165,573	116,377	21,920	16,787
	2,000 "	24,410	54,249	154,170	12,591	38,986	45,451	1,279	-
	2,500 "	11,803	18,374	74,606	1,690	11,836	20,466	2,132	87
	2,500万円超	32,081	48,630	53,319	1,711	38,114	4,770	4,103	81
	計	2,470,290	8,481,254	9,660,235	2,123,900	2,797,648	1,847,693	1,724,942	215,621
計	100万円以下	147,742	282,849	931,370	496,006	40,616	133,241	136,595	361
	200 "	551,996	1,402,581	2,237,687	734,404	158,788	364,455	509,937	6,678
	300 "	1,421,697	3,523,997	3,292,030	1,019,693	353,071	558,853	1,192,060	24,996
	400 "	2,719,782	5,998,328	4,453,032	1,182,149	703,236	590,205	2,606,365	43,148
	500 "	3,525,897	7,383,454	4,660,765	750,660	855,460	655,006	2,928,724	89,089
	600 "	3,205,588	6,912,625	4,223,007	564,423	870,004	615,891	2,386,000	115,778
	700 "	2,388,822	6,024,123	2,746,422	295,776	904,844	515,376	1,864,293	229,437
	800 "	1,906,524	4,727,553	1,991,525	167,376	750,258	450,831	1,824,030	148,719
	900 "	1,425,532	3,582,625	1,391,152	162,134	731,131	282,832	742,605	127,169
	1,000 "	1,058,430	2,789,634	909,973	64,030	619,103	276,548	507,902	147,768
	1,500 "	2,768,078	5,543,145	2,126,643	226,336	1,887,908	657,356	701,721	357,903
	2,000 "	565,733	1,130,944	899,964	72,779	584,646	322,327	193,417	16,692
	2,500 "	268,409	425,816	445,617	20,662	176,474	114,783	85,880	7,012
	2,500万円超	625,990	1,222,301	865,076	38,545	492,076	229,408	178,910	10,959
	計	22,580,219	50,949,975	31,174,264	5,794,973	9,127,614	5,767,112	15,858,438	1,325,710

第8表 業種別及び給与階級別の総括表(続)

その2 給与総額

(1年を通じて勤務した給与所得者)

業種		情報通信業	学術研究, 専門・技術サービス, 教育, 学習支援業	医療, 福祉	複合サービス事業	サービス業	農林水産 ・鉱業	合計
給与階級		百万円	百万円	百万円	百万円	百万円	百万円	百万円
男	100万円以下	4,549	40,365	58,138	8,124	200,340	20,007	860,768
	200 "	44,988	143,055	272,009	30,528	770,541	88,781	3,234,928
	300 "	159,588	253,901	624,827	73,655	2,011,007	205,742	8,965,886
	400 "	583,125	523,556	1,523,952	174,778	3,086,342	246,854	18,973,549
	500 "	924,938	773,990	1,785,304	242,309	3,225,735	222,902	23,915,660
	600 "	1,158,733	955,433	1,358,276	345,025	2,584,737	155,049	22,686,293
	700 "	1,099,466	840,757	670,763	425,280	1,768,785	117,238	18,258,369
	800 "	1,099,641	758,613	592,534	279,439	1,281,063	86,922	14,893,621
	900 "	888,225	749,200	313,779	215,576	866,295	42,863	10,818,039
	1,000 "	720,269	598,164	181,987	46,712	659,811	15,705	8,185,683
	1,500 "	1,567,913	1,684,949	645,443	66,268	1,489,688	41,431	18,820,412
	2,000 "	487,924	334,178	1,035,134	25,252	446,763	21,852	5,806,469
	2,500 "	154,219	134,125	615,089	676	204,850	13,798	2,526,415
	2,500万円超	279,902	212,789	1,139,273	6,820	650,975	12,411	5,782,627
計		9,173,482	8,003,076	10,816,508	1,940,441	19,246,932	1,291,556	163,728,718
女	100万円以下	17,939	87,033	322,913	18,650	551,420	41,063	2,678,551
	200 "	73,134	304,980	1,230,127	83,000	1,286,918	186,471	7,246,130
	300 "	214,081	457,835	2,637,482	102,570	2,236,003	171,715	11,568,918
	400 "	446,489	708,190	4,413,900	139,802	1,750,860	100,225	13,020,770
	500 "	478,929	692,443	3,740,224	135,182	1,055,833	70,887	10,282,071
	600 "	352,935	521,807	2,178,420	195,285	672,959	22,986	6,708,671
	700 "	251,222	356,911	1,006,795	157,302	277,685	18,068	3,700,995
	800 "	164,355	287,821	500,089	34,850	204,061	9,927	2,372,511
	900 "	121,973	166,727	315,232	7,860	166,543	12,811	1,494,226
	1,000 "	70,089	136,008	107,576	1,649	83,541	31,250	840,466
	1,500 "	137,317	344,602	328,054	3,492	172,212	-	1,930,046
	2,000 "	59,151	45,867	292,316	-	119,362	-	847,833
	2,500 "	30,892	7,974	76,445	29	21,245	-	277,580
	2,500万円超	23,311	15,768	172,163	-	66,619	35	460,703
計		2,441,816	4,133,966	17,321,736	879,671	8,665,261	665,438	63,429,469
計	100万円以下	22,487	127,398	381,050	26,774	751,760	61,070	3,539,319
	200 "	118,123	448,035	1,502,136	113,528	2,057,459	275,252	10,481,057
	300 "	373,670	711,736	3,262,309	176,224	4,247,010	377,457	20,534,804
	400 "	1,029,614	1,231,746	5,937,852	314,580	4,837,202	347,079	31,994,319
	500 "	1,403,867	1,466,433	5,525,528	377,491	4,281,567	293,790	34,197,731
	600 "	1,511,668	1,477,241	3,536,696	540,311	3,257,696	178,035	29,394,963
	700 "	1,350,688	1,197,668	1,677,558	582,582	2,046,470	135,306	21,959,364
	800 "	1,263,996	1,046,434	1,092,623	314,289	1,485,125	96,849	17,266,132
	900 "	1,010,198	915,927	629,011	223,436	1,032,838	55,675	12,312,265
	1,000 "	790,358	734,172	289,562	48,361	743,352	46,956	9,026,149
	1,500 "	1,705,230	2,029,551	973,497	69,759	1,661,900	41,431	20,750,458
	2,000 "	547,076	380,045	1,327,450	25,252	566,125	21,852	6,654,302
	2,500 "	185,111	142,099	691,535	705	226,095	13,798	2,803,995
	2,500万円超	303,212	228,557	1,311,436	6,820	717,594	12,446	6,243,330
計		11,615,298	12,137,042	28,138,244	2,820,112	27,912,193	1,956,994	227,158,188

その3 平均給与

業種		建設業	製造業	卸売・小売業	宿泊業、飲食サービス業	金融・保険業	不動産業、物品賃貸業	運輸業、郵便業	電気・ガス・熱供給・水道業
給与階級									
男	100万円以下	千円 868	千円 739	千円 751	千円 744	千円 736	千円 707	千円 791	千円 -
	200 "	1,540	1,570	1,491	1,469	1,511	1,465	1,564	1,667
	300 "	2,581	2,571	2,524	2,558	2,525	2,532	2,552	2,426
	400 "	3,526	3,532	3,553	3,492	3,532	3,561	3,534	3,614
	500 "	4,498	4,497	4,483	4,439	4,527	4,511	4,472	4,497
	600 "	5,500	5,486	5,495	5,504	5,453	5,583	5,456	5,513
	700 "	6,483	6,484	6,468	6,415	6,488	6,441	6,438	6,529
	800 "	7,475	7,482	7,466	7,391	7,480	7,478	7,437	7,481
	900 "	8,510	8,465	8,451	8,481	8,488	8,485	8,508	8,458
	1,000 "	9,481	9,475	9,469	9,536	9,494	9,519	9,481	9,510
	1,500 "	11,796	11,795	11,752	12,260	11,962	12,041	11,566	11,812
	2,000 "	16,775	17,234	17,465	17,451	17,312	17,625	17,020	17,068
	2,500 "	22,458	22,511	22,709	23,307	22,649	23,884	22,845	22,853
	2,500万円超	39,964	43,839	43,650	43,954	46,970	39,190	32,638	32,668
	計	5,584	5,773	4,958	3,431	8,139	5,210	4,830	7,667
女	100万円以下	909	811	806	764	849	774	828	959
	200 "	1,403	1,472	1,398	1,408	1,459	1,420	1,406	1,525
	300 "	2,523	2,490	2,472	2,468	2,523	2,540	2,532	2,593
	400 "	3,487	3,453	3,451	3,439	3,513	3,495	3,439	3,452
	500 "	4,437	4,437	4,463	4,466	4,460	4,471	4,431	4,432
	600 "	5,533	5,459	5,452	5,410	5,430	5,534	5,470	5,548
	700 "	6,400	6,470	6,432	6,365	6,476	6,469	6,463	6,350
	800 "	7,455	7,430	7,418	7,463	7,396	7,455	7,366	7,478
	900 "	8,573	8,462	8,479	8,650	8,470	8,617	8,365	8,366
	1,000 "	9,373	9,505	9,370	9,393	9,412	9,488	9,344	9,282
	1,500 "	11,556	11,800	11,935	12,599	11,507	11,791	10,862	11,764
	2,000 "	18,244	17,332	17,462	18,933	16,804	17,282	18,809	-
	2,500 "	22,312	23,407	22,977	23,154	24,254	22,766	22,438	29,123
	2,500万円超	43,647	51,735	35,881	48,895	37,148	39,100	31,318	26,952
	計	2,959	3,023	2,394	1,718	4,165	3,031	2,682	5,299
計	100万円以下	899	794	794	759	829	747	815	959
	200 "	1,462	1,500	1,419	1,425	1,470	1,438	1,486	1,560
	300 "	2,563	2,529	2,491	2,507	2,523	2,536	2,546	2,499
	400 "	3,520	3,509	3,511	3,477	3,519	3,531	3,519	3,559
	500 "	4,491	4,486	4,478	4,444	4,486	4,495	4,469	4,478
	600 "	5,503	5,483	5,487	5,494	5,443	5,569	5,457	5,522
	700 "	6,478	6,482	6,463	6,409	6,484	6,448	6,439	6,479
	800 "	7,474	7,478	7,460	7,408	7,456	7,473	7,434	7,481
	900 "	8,512	8,464	8,454	8,505	8,485	8,508	8,503	8,451
	1,000 "	9,478	9,476	9,463	9,518	9,483	9,513	9,472	9,486
	1,500 "	11,788	11,795	11,773	12,294	11,920	11,996	11,543	11,810
	2,000 "	16,834	17,238	17,465	17,690	17,277	17,576	17,031	17,068
	2,500 "	22,452	22,548	22,753	23,294	22,750	23,676	22,834	22,915
	2,500万円超	40,138	44,107	43,075	44,152	46,027	39,188	32,606	32,617
	計	5,090	5,014	3,722	2,513	6,297	4,234	4,443	7,147

第8表 業種別及び給与階級別の総括表(続)

その3 平均給与

(1年を通じて勤務した給与所得者)

業種		情報通信業	学術研究、 専門・技術サービス、 教育、学習支援業	医療、福祉	複合サービス事業	サービス業	農林水産 ・鉱業	合計
給与階級		千円	千円	千円	千円	千円	千円	千円
男	100万円以下	846	848	850	772	754	877	767
	200 "	1,550	1,447	1,451	1,482	1,511	1,516	1,509
	300 "	2,621	2,545	2,541	2,507	2,511	2,491	2,543
	400 "	3,537	3,521	3,536	3,534	3,490	3,492	3,526
	500 "	4,509	4,490	4,478	4,490	4,468	4,500	4,486
	600 "	5,505	5,452	5,431	5,569	5,456	5,514	5,482
	700 "	6,482	6,488	6,429	6,476	6,461	6,519	6,471
	800 "	7,485	7,469	7,452	7,444	7,466	7,373	7,469
	900 "	8,497	8,493	8,427	8,492	8,457	8,573	8,477
	1,000 "	9,477	9,503	9,527	9,423	9,450	9,565	9,480
	1,500 "	11,754	11,936	12,375	11,295	11,870	11,905	11,842
	2,000 "	17,238	17,247	17,716	16,635	17,312	16,757	17,326
	2,500 "	22,484	22,687	22,294	21,131	22,305	23,667	22,552
	2,500万円超	40,707	37,655	44,755	30,584	53,250	37,271	43,505
計	6,804	6,171	5,448	5,287	4,328	3,644	5,322	
女	100万円以下	882	857	872	781	793	902	812
	200 "	1,479	1,389	1,414	1,487	1,451	1,476	1,426
	300 "	2,574	2,543	2,546	2,476	2,489	2,478	2,506
	400 "	3,503	3,485	3,493	3,544	3,440	3,524	3,473
	500 "	4,448	4,460	4,443	4,438	4,448	4,496	4,448
	600 "	5,444	5,457	5,451	5,480	5,487	5,564	5,462
	700 "	6,491	6,456	6,425	6,444	6,481	6,585	6,449
	800 "	7,448	7,448	7,452	7,545	7,484	7,515	7,442
	900 "	8,445	8,482	8,436	8,470	8,452	8,570	8,470
	1,000 "	9,489	9,481	9,474	9,112	9,516	10,000	9,477
	1,500 "	11,812	11,670	12,067	10,150	11,706	-	11,786
	2,000 "	17,180	17,045	17,271	-	16,876	-	17,263
	2,500 "	22,034	23,946	22,359	28,830	22,410	-	22,711
	2,500万円超	42,077	34,655	37,880	-	41,097	34,575	39,532
計	4,420	3,703	3,393	3,421	2,495	2,232	2,926	
計	100万円以下	874	854	869	778	782	894	801
	200 "	1,505	1,407	1,421	1,485	1,473	1,489	1,451
	300 "	2,594	2,544	2,545	2,489	2,499	2,485	2,522
	400 "	3,522	3,500	3,504	3,539	3,472	3,501	3,504
	500 "	4,488	4,476	4,454	4,471	4,463	4,499	4,475
	600 "	5,491	5,454	5,444	5,537	5,462	5,520	5,478
	700 "	6,483	6,478	6,426	6,467	6,463	6,528	6,468
	800 "	7,480	7,463	7,452	7,455	7,469	7,387	7,465
	900 "	8,491	8,491	8,431	8,491	8,456	8,572	8,476
	1,000 "	9,478	9,499	9,507	9,412	9,457	9,850	9,480
	1,500 "	11,758	11,890	12,269	11,232	11,853	11,905	11,837
	2,000 "	17,232	17,222	17,616	16,635	17,218	16,757	17,318
	2,500 "	22,408	22,754	22,301	21,364	22,315	23,667	22,568
	2,500万円超	40,809	37,432	43,713	30,584	51,827	37,263	43,185
計	6,111	5,029	3,968	4,518	3,525	2,999	4,331	

その4 1年未満勤続の給与所得者数

業種		建設業	製造業	卸売・小売業	宿泊業、飲食サービス業	金融・保険業	不動産業、物品賃貸業	運輸業、郵便業	電気・ガス・熱供給・水道業
給与階級		人	人	人	人	人	人	人	人
給与所得者数	100万円以下	217,528	236,693	916,968	797,994	29,938	83,954	152,529	1,292
	200 "	48,280	81,270	129,769	39,261	8,409	18,445	42,888	1,224
	300 "	58,854	103,460	83,034	18,270	20,254	14,545	40,458	5,158
	400 "	25,199	38,354	31,486	3,555	7,471	6,119	23,012	558
	500 "	12,124	17,279	11,803	1,658	2,462	3,769	7,462	187
	600 "	5,059	7,682	8,871	505	1,170	307	3,136	60
	700 "	3,204	4,288	2,016	-	1,409	1,330	1,329	33
	800 "	2,265	3,161	1,293	-	617	843	883	2
	900 "	726	1,555	612	132	696	42	499	8
	1,000 "	2,339	1,677	111	66	335	470	26	1
	1,500 "	892	2,279	1,049	1	3,120	1,203	773	3
	2,000 "	159	1,055	1,095	-	308	179	47	37
	2,500 "	18	224	185	7	95	455	32	28
	2,500万円超	26	235	42	10	266	20	28	1
	計	376,673	499,212	1,188,334	861,459	76,550	131,681	273,102	8,592

業種		情報通信業	学術研究、 専門・技術サービス、 教育、学習支援業	医療、福祉	複合サービス事業	サービス業	農林水産 ・鉱業	合計
給与階級		人	人	人	人	人	人	人
給与所得者数	100万円以下	73,881	461,597	722,680	49,185	931,294	129,718	4,805,251
	200 "	30,146	36,938	126,648	7,041	193,785	10,850	774,954
	300 "	45,613	46,653	139,691	6,608	133,932	5,771	722,301
	400 "	20,742	25,615	55,758	887	46,598	2,173	287,527
	500 "	13,345	11,598	17,901	440	18,674	1,378	120,080
	600 "	6,901	6,221	6,072	271	10,055	909	57,219
	700 "	3,001	5,824	1,962	-	4,935	371	29,702
	800 "	3,243	2,451	1,503	165	2,879	-	19,305
	900 "	2,200	1,756	2,913	-	1,278	-	12,417
	1,000 "	665	605	1,341	-	1,339	23	8,998
	1,500 "	1,886	3,590	3,878	-	3,021	434	22,129
	2,000 "	790	405	1,753	-	2,472	195	8,495
	2,500 "	174	49	355	-	358	10	1,990
	2,500万円超	164	51	16	1	431	-	1,291
	計	202,751	603,353	1,082,471	64,598	1,351,051	151,832	6,871,659

第8表 業種別及び給与階級別の総括表(続)

その5 給与所得者数(乙欄適用者を除く)

業種		建設業	製造業	卸売・小売業	宿泊業、飲食サービス業	金融・保険業	不動産業、物品賃貸業	運輸業、郵便業	電気・ガス・熱供給・水道業
給与階級		人	人	人	人	人	人	人	人
男	100万円以下	37,337	70,668	214,083	146,727	2,373	46,965	50,317	-
	200 "	153,441	249,948	332,272	129,263	19,628	79,601	154,461	1,040
	300 "	380,886	666,659	488,795	172,983	30,488	81,485	327,610	5,614
	400 "	639,371	1,215,131	731,026	241,765	63,906	79,626	623,778	7,964
	500 "	687,374	1,343,707	769,660	138,405	73,281	83,196	600,711	14,122
	600 "	533,115	1,098,071	612,901	91,243	92,698	75,906	404,535	15,428
	700 "	346,916	849,507	368,665	39,357	90,826	57,902	276,074	25,570
	800 "	241,283	583,673	232,344	17,233	71,070	42,829	235,115	16,726
	900 "	160,627	395,183	144,840	16,182	68,940	26,335	84,482	13,822
	1,000 "	107,282	279,571	89,189	5,247	56,474	23,361	49,774	13,939
	1,500 "	223,055	444,321	154,330	16,569	143,956	40,614	58,761	28,879
	2,000 "	31,774	61,815	42,139	3,449	31,399	15,230	10,657	978
	2,500 "	11,426	18,100	16,338	814	7,269	3,949	3,666	303
	2,500万円超	14,861	26,772	18,597	838	9,665	5,732	5,356	333
	計	3,568,748	7,303,126	4,215,179	1,020,075	761,973	662,731	2,885,297	144,718
女	100万円以下	115,786	256,743	838,344	444,790	38,742	95,575	98,832	376
	200 "	209,697	663,979	1,173,248	348,084	83,390	130,683	163,029	3,241
	300 "	166,544	715,703	817,524	225,485	105,308	115,786	130,894	4,363
	400 "	129,094	489,839	525,174	95,194	133,734	75,295	115,647	4,110
	500 "	95,501	294,968	264,076	29,846	116,761	54,761	52,996	5,774
	600 "	47,169	159,741	148,995	11,193	66,925	30,998	30,432	4,875
	700 "	21,817	77,488	55,674	6,133	48,183	19,347	13,466	9,840
	800 "	13,774	47,316	32,870	5,361	29,340	14,615	10,249	3,154
	900 "	6,832	27,159	19,131	1,982	17,184	3,972	2,850	1,226
	1,000 "	3,171	14,178	5,786	817	8,779	4,412	3,826	1,639
	1,500 "	7,952	20,933	21,267	1,841	14,375	8,695	2,017	1,427
	2,000 "	1,338	3,130	8,829	665	2,295	2,630	68	-
	2,500 "	529	785	3,247	73	488	899	95	3
	2,500万円超	735	940	1,486	35	1,026	122	131	3
	計	819,939	2,772,902	3,915,651	1,171,499	666,530	557,790	624,532	40,031
計	100万円以下	153,123	327,411	1,052,427	591,517	41,115	142,540	149,149	376
	200 "	363,138	913,927	1,505,520	477,347	103,018	210,284	317,490	4,281
	300 "	547,430	1,382,362	1,306,319	398,468	135,796	197,271	458,504	9,977
	400 "	768,465	1,704,970	1,256,200	336,959	197,640	154,921	739,425	12,074
	500 "	782,875	1,638,675	1,033,736	168,251	190,042	137,957	653,707	19,896
	600 "	580,284	1,257,812	761,896	102,436	159,623	106,904	434,967	20,303
	700 "	368,733	926,995	424,339	45,490	139,009	77,249	289,540	35,410
	800 "	255,057	630,989	265,214	22,594	100,410	57,444	245,364	19,880
	900 "	167,459	422,342	163,971	18,164	86,124	30,307	87,332	15,048
	1,000 "	110,453	293,749	94,975	6,064	65,253	27,773	53,600	15,578
	1,500 "	231,007	465,254	175,597	18,410	158,331	49,309	60,778	30,306
	2,000 "	33,112	64,945	50,968	4,114	33,694	17,860	10,725	978
	2,500 "	11,955	18,885	19,585	887	7,757	4,848	3,761	306
	2,500万円超	15,596	27,712	20,083	873	10,691	5,854	5,487	336
	計	4,388,687	10,076,028	8,130,830	2,191,574	1,428,503	1,220,521	3,509,829	184,749

その5 給与所得者数(乙欄適用者を除く)

(1年を通じて勤務した給与所得者)

業種		情報通信業	学術研究、 専門・技術サービス、 教育、学習支援業	医療、福祉	複合サービス事業	サービス業	農林水産 ・鉱業	合計
給与階級		人	人	人	人	人	人	人
男	100万円以下	4,679	28,680	46,307	4,344	201,042	18,645	872,167
	200 "	25,384	68,499	138,207	18,368	459,001	52,314	1,881,427
	300 "	58,243	89,432	211,845	29,380	776,475	78,471	3,398,366
	400 "	161,646	145,761	417,496	48,933	876,818	68,768	5,321,989
	500 "	204,368	171,334	387,876	53,965	721,037	49,529	5,298,565
	600 "	209,981	174,829	244,371	61,952	469,144	27,713	4,111,887
	700 "	169,136	128,755	101,071	65,669	271,517	17,983	2,808,948
	800 "	146,457	101,569	77,269	37,537	170,902	11,551	1,985,558
	900 "	103,897	87,540	33,424	25,385	101,801	5,000	1,267,458
	1,000 "	75,534	62,941	19,004	4,957	68,055	1,642	856,970
	1,500 "	132,440	140,985	46,672	5,867	123,124	3,480	1,563,053
	2,000 "	28,305	19,376	55,446	1,518	24,590	1,304	327,980
	2,500 "	6,859	5,912	27,590	32	9,184	583	112,025
	2,500万円超	6,876	5,651	25,456	223	12,225	333	132,918
	計	1,333,805	1,231,264	1,832,034	358,130	4,284,915	337,316	29,939,311
女	100万円以下	18,678	77,284	339,194	21,145	629,473	40,372	3,015,334
	200 "	47,982	197,239	823,223	53,914	849,536	120,416	4,867,661
	300 "	82,476	170,439	1,024,308	41,427	888,285	68,308	4,556,850
	400 "	127,445	200,479	1,254,824	39,448	506,937	26,939	3,724,159
	500 "	106,775	153,922	835,960	30,459	235,311	15,245	2,292,355
	600 "	64,826	95,154	396,643	35,635	122,638	4,131	1,219,355
	700 "	38,704	54,177	155,711	24,410	42,307	2,744	570,001
	800 "	22,067	38,643	66,471	4,619	26,633	1,321	316,433
	900 "	14,444	19,657	36,956	928	19,704	1,495	173,520
	1,000 "	7,386	14,346	11,355	181	8,779	3,125	87,780
	1,500 "	11,625	29,293	26,020	344	14,062	-	159,851
	2,000 "	3,443	2,691	16,375	-	7,073	-	48,537
	2,500 "	1,402	333	3,419	1	948	-	12,222
	2,500万円超	554	455	4,545	-	1,621	1	11,654
	計	547,807	1,054,112	4,995,004	252,511	3,353,307	284,097	21,055,712
計	100万円以下	23,357	105,964	385,501	25,489	830,515	59,017	3,887,501
	200 "	73,366	265,738	961,430	72,282	1,308,537	172,730	6,749,088
	300 "	140,719	259,871	1,236,153	70,807	1,664,760	146,779	7,955,216
	400 "	289,091	346,240	1,672,320	88,381	1,383,755	95,707	9,046,148
	500 "	311,143	325,256	1,223,836	84,424	956,348	64,774	7,590,920
	600 "	274,807	269,983	641,014	97,587	591,782	31,844	5,331,242
	700 "	207,840	182,932	256,782	90,079	313,824	20,727	3,378,949
	800 "	168,524	140,212	143,740	42,156	197,535	12,872	2,301,991
	900 "	118,341	107,197	70,380	26,313	121,505	6,495	1,440,978
	1,000 "	82,920	77,287	30,359	5,138	76,834	4,767	944,750
	1,500 "	144,065	170,278	72,692	6,211	137,186	3,480	1,722,904
	2,000 "	31,748	22,067	71,821	1,518	31,663	1,304	376,517
	2,500 "	8,261	6,245	31,009	33	10,132	583	124,247
	2,500万円超	7,430	6,106	30,001	223	13,846	334	144,572
	計	1,881,612	2,285,376	6,827,038	610,641	7,638,222	621,413	50,995,023

第8表 業種別及び給与階級別の総括表(続)

その6 給与総額(乙欄適用者を除く)

業種		建設業	製造業	卸売・小売業	宿泊業、飲食サービス業	金融・保険業	不動産業、物品賃貸業	運輸業、郵便業	電気・ガス・熱供給・水道業
給与階級									
男	100万円以下	32,450	52,040	162,583	109,366	1,694	33,036	40,028	-
	200 "	237,706	394,405	500,104	190,916	29,106	118,453	244,342	1,733
	300 "	983,554	1,713,010	1,234,223	443,397	77,746	203,898	836,975	13,630
	400 "	2,255,211	4,292,506	2,596,999	844,217	225,791	283,590	2,204,136	28,805
	500 "	3,091,665	6,042,069	3,450,274	614,222	331,968	373,871	2,686,415	63,500
	600 "	2,931,657	6,024,168	3,367,282	502,240	505,425	422,824	2,207,085	85,052
	700 "	2,248,944	5,507,661	2,384,562	252,430	589,513	372,730	1,777,246	166,949
	800 "	1,803,530	4,367,440	1,734,692	127,367	531,691	320,174	1,748,536	125,131
	900 "	1,366,896	3,344,876	1,224,275	137,260	585,170	223,548	718,766	116,912
	1,000 "	1,017,049	2,648,732	844,580	50,052	536,171	222,313	471,920	132,554
	1,500 "	2,628,170	5,238,264	1,810,592	203,142	1,721,882	487,441	679,666	341,116
	2,000 "	531,913	1,065,358	736,337	60,188	543,661	267,723	180,753	16,692
	2,500 "	256,606	407,441	371,012	18,972	164,638	94,317	83,748	6,925
	2,500万円超	593,909	1,173,671	811,758	36,833	453,962	224,638	174,807	10,879
	計	19,979,259	42,271,643	21,229,273	3,590,602	6,298,418	3,648,554	14,054,424	1,109,879
女	100万円以下	105,258	208,418	680,736	341,542	33,009	74,556	82,719	361
	200 "	294,209	978,885	1,642,372	491,466	121,670	187,067	229,956	4,943
	300 "	420,019	1,782,985	2,020,628	556,115	265,784	293,754	331,187	11,312
	400 "	450,089	1,691,603	1,812,325	327,429	470,066	262,836	397,734	14,189
	500 "	423,746	1,309,363	1,178,005	133,316	520,774	244,657	234,588	25,589
	600 "	261,022	872,103	812,492	60,557	363,434	171,763	166,140	26,745
	700 "	139,623	501,308	358,123	39,034	312,056	124,741	87,030	62,488
	800 "	102,685	351,583	243,868	40,009	217,009	108,804	75,495	23,587
	900 "	58,574	229,832	162,205	16,908	145,547	34,301	23,839	10,257
	1,000 "	29,723	134,768	54,206	7,674	82,625	41,782	35,751	15,214
	1,500 "	91,894	248,042	253,826	23,194	165,373	101,513	21,908	16,787
	2,000 "	24,410	54,249	154,170	12,591	38,568	45,451	1,279	-
	2,500 "	11,803	18,374	74,606	1,690	11,836	20,466	2,132	87
	2,500万円超	32,081	48,630	53,319	1,711	38,114	4,770	4,103	81
	計	2,445,137	8,430,146	9,500,880	2,053,237	2,785,866	1,716,460	1,693,861	211,640
計	100万円以下	137,709	260,459	843,319	450,908	34,704	107,592	122,747	361
	200 "	531,915	1,373,290	2,142,476	682,381	150,776	305,520	474,298	6,676
	300 "	1,403,573	3,495,995	3,254,850	999,512	343,529	497,651	1,168,162	24,942
	400 "	2,705,299	5,984,109	4,409,324	1,171,646	695,857	546,425	2,601,870	42,994
	500 "	3,515,411	7,351,432	4,628,280	747,538	852,742	618,529	2,921,003	89,089
	600 "	3,192,679	6,896,271	4,179,775	562,797	868,859	594,587	2,373,225	111,798
	700 "	2,388,567	6,008,969	2,742,685	291,464	901,570	497,470	1,864,276	229,437
	800 "	1,906,215	4,719,023	1,978,561	167,376	748,700	428,978	1,824,030	148,719
	900 "	1,425,470	3,574,708	1,386,480	154,168	730,717	257,849	742,605	127,169
	1,000 "	1,046,771	2,783,500	898,786	57,727	618,796	264,095	507,671	147,768
	1,500 "	2,720,064	5,486,307	2,064,417	226,336	1,887,255	588,954	701,575	357,903
	2,000 "	556,323	1,119,607	890,507	72,779	582,230	313,174	182,032	16,692
	2,500 "	268,409	425,816	445,617	20,662	176,474	114,783	85,880	7,012
	2,500万円超	625,990	1,222,301	865,076	38,545	492,076	229,408	178,910	10,959
	計	22,424,395	50,701,789	30,730,153	5,643,839	9,084,283	5,365,015	15,748,284	1,321,519

その6 給与総額(乙欄適用者を除く)

(1年を通じて勤務した給与所得者)

業種		情報通信業	学術研究、 専門・技術サービス、 教育、学習支援業	医療、福祉	複合サービス事業	サービス業	農林水産 ・鉱業	合計
給与階級		百万円	百万円	百万円	百万円	百万円	百万円	百万円
男	100万円以下	3,955	24,515	39,345	3,684	152,973	16,161	671,830
	200 "	39,121	101,998	199,618	27,528	700,511	80,257	2,865,798
	300 "	152,925	228,743	541,086	73,655	1,951,135	196,495	8,650,470
	400 "	571,866	513,343	1,478,320	173,159	3,060,381	239,948	18,768,272
	500 "	921,482	769,491	1,735,297	242,309	3,221,646	222,902	23,767,112
	600 "	1,155,796	953,023	1,328,026	345,025	2,558,066	152,614	22,538,285
	700 "	1,096,035	835,256	649,344	425,280	1,753,855	117,238	18,177,042
	800 "	1,096,086	758,613	575,740	279,439	1,276,219	85,198	14,829,857
	900 "	882,717	743,413	281,461	215,576	860,603	42,863	10,744,336
	1,000 "	715,786	598,131	181,034	46,712	642,963	15,705	8,123,703
	1,500 "	1,555,601	1,682,776	579,776	66,268	1,461,762	41,431	18,497,887
	2,000 "	487,924	334,178	982,308	25,252	424,750	21,852	5,678,889
	2,500 "	154,219	134,125	615,089	676	204,850	13,798	2,526,415
	2,500万円超	279,902	212,789	1,139,273	6,820	650,975	12,411	5,782,627
	計	9,113,416	7,890,394	10,325,716	1,931,382	18,920,690	1,258,874	161,622,523
女	100万円以下	16,602	66,355	296,539	16,616	503,452	36,390	2,462,553
	200 "	71,107	275,286	1,164,940	80,312	1,234,974	178,383	6,955,570
	300 "	212,487	434,563	2,610,312	102,570	2,211,745	169,101	11,422,561
	400 "	446,489	699,088	4,383,614	139,802	1,744,345	94,961	12,934,570
	500 "	474,723	686,395	3,713,105	135,182	1,046,266	68,387	10,194,097
	600 "	352,935	519,277	2,161,936	195,285	672,944	22,986	6,659,621
	700 "	251,208	349,366	1,000,345	157,302	274,110	18,068	3,674,802
	800 "	164,355	287,821	495,536	34,850	199,490	9,927	2,355,019
	900 "	121,973	166,727	311,526	7,860	166,543	12,811	1,468,903
	1,000 "	70,089	136,008	107,576	1,649	83,541	31,250	831,856
	1,500 "	137,317	341,225	313,995	3,492	162,906	-	1,881,472
	2,000 "	59,151	45,867	283,399	-	119,362	-	838,498
	2,500 "	30,892	7,974	76,445	29	21,245	-	277,580
	2,500万円超	23,311	15,768	172,163	-	66,619	35	460,703
	計	2,432,637	4,031,721	17,091,430	874,949	8,507,542	642,300	62,417,805
計	100万円以下	20,557	90,870	335,884	20,300	656,425	52,552	3,134,383
	200 "	110,228	377,284	1,364,558	107,839	1,935,485	258,640	9,821,368
	300 "	365,412	663,306	3,151,398	176,224	4,162,880	365,596	20,073,031
	400 "	1,018,355	1,212,431	5,861,934	312,962	4,804,726	334,909	31,702,842
	500 "	1,396,205	1,455,886	5,448,402	377,491	4,267,911	291,289	33,961,208
	600 "	1,508,731	1,472,300	3,489,963	540,311	3,231,011	175,600	29,197,906
	700 "	1,347,243	1,184,622	1,649,688	582,582	2,027,965	135,306	21,851,844
	800 "	1,260,441	1,046,434	1,071,275	314,289	1,475,709	95,125	17,184,876
	900 "	1,004,689	910,140	592,987	223,436	1,027,146	55,675	12,213,239
	1,000 "	785,875	734,139	288,610	48,361	726,504	46,956	8,955,559
	1,500 "	1,692,918	2,024,001	893,771	69,759	1,624,668	41,431	20,379,359
	2,000 "	547,076	380,045	1,265,707	25,252	544,112	21,852	6,517,388
	2,500 "	185,111	142,099	691,535	705	226,095	13,798	2,803,995
	2,500万円超	303,212	228,557	1,311,436	6,820	717,594	12,446	6,243,330
	計	11,546,053	11,922,115	27,417,146	2,806,331	27,428,232	1,901,174	224,040,328

第8表 業種別及び給与階級別の総括表(続)

その7 平均給与(乙欄適用者を除く)

業種		建設業	製造業	卸売・小売業	宿泊業、飲食サービス業	金融・保険業	不動産業、物品賃貸業	運輸業、郵便業	電気・ガス・熱供給・水道業
給与階級									
男	100万円以下	千円 869	千円 736	千円 759	千円 745	千円 714	千円 703	千円 796	千円 -
	200 "	1,549	1,578	1,505	1,477	1,483	1,488	1,582	1,667
	300 "	2,582	2,570	2,525	2,563	2,550	2,502	2,555	2,428
	400 "	3,527	3,533	3,553	3,492	3,533	3,562	3,534	3,617
	500 "	4,498	4,497	4,483	4,438	4,530	4,494	4,472	4,497
	600 "	5,499	5,486	5,494	5,504	5,452	5,570	5,456	5,513
	700 "	6,483	6,483	6,468	6,414	6,491	6,437	6,438	6,529
	800 "	7,475	7,483	7,466	7,391	7,481	7,476	7,437	7,481
	900 "	8,510	8,464	8,453	8,482	8,488	8,489	8,508	8,458
	1,000 "	9,480	9,474	9,470	9,539	9,494	9,516	9,481	9,510
	1,500 "	11,783	11,789	11,732	12,260	11,961	12,002	11,567	11,812
	2,000 "	16,741	17,235	17,474	17,451	17,315	17,579	16,961	17,068
	2,500 "	22,458	22,511	22,709	23,307	22,649	23,884	22,845	22,853
	2,500万円超	39,964	43,839	43,650	43,954	46,970	39,190	32,638	32,668
	計	5,598	5,788	5,036	3,520	8,266	5,505	4,871	7,669
女	100万円以下	909	812	812	768	852	780	837	959
	200 "	1,403	1,474	1,400	1,412	1,459	1,431	1,411	1,525
	300 "	2,522	2,491	2,472	2,466	2,524	2,537	2,530	2,593
	400 "	3,487	3,453	3,451	3,440	3,515	3,491	3,439	3,452
	500 "	4,437	4,439	4,461	4,467	4,460	4,468	4,427	4,432
	600 "	5,534	5,459	5,453	5,410	5,430	5,541	5,459	5,486
	700 "	6,400	6,469	6,432	6,365	6,476	6,448	6,463	6,350
	800 "	7,455	7,431	7,419	7,463	7,396	7,445	7,366	7,478
	900 "	8,573	8,462	8,479	8,531	8,470	8,636	8,365	8,366
	1,000 "	9,373	9,505	9,368	9,393	9,412	9,470	9,344	9,282
	1,500 "	11,556	11,849	11,935	12,599	11,504	11,675	10,862	11,764
	2,000 "	18,244	17,332	17,462	18,933	16,805	17,282	18,809	-
	2,500 "	22,312	23,407	22,977	23,154	24,254	22,766	22,438	29,123
	2,500万円超	43,647	51,735	35,881	48,895	37,148	39,100	31,318	26,952
	計	2,982	3,040	2,426	1,753	4,180	3,077	2,712	5,287
計	100万円以下	899	796	801	762	844	755	823	959
	200 "	1,465	1,503	1,423	1,430	1,464	1,453	1,494	1,559
	300 "	2,564	2,529	2,492	2,508	2,530	2,523	2,548	2,500
	400 "	3,520	3,510	3,510	3,477	3,521	3,527	3,519	3,561
	500 "	4,490	4,486	4,477	4,443	4,487	4,483	4,468	4,478
	600 "	5,502	5,483	5,486	5,494	5,443	5,562	5,456	5,506
	700 "	6,478	6,482	6,463	6,407	6,486	6,440	6,439	6,479
	800 "	7,474	7,479	7,460	7,408	7,456	7,468	7,434	7,481
	900 "	8,512	8,464	8,456	8,488	8,484	8,508	8,503	8,451
	1,000 "	9,477	9,476	9,463	9,520	9,483	9,509	9,471	9,486
	1,500 "	11,775	11,792	11,757	12,294	11,920	11,944	11,543	11,810
	2,000 "	16,801	17,239	17,472	17,690	17,280	17,535	16,973	17,068
	2,500 "	22,452	22,548	22,753	23,294	22,750	23,676	22,834	22,915
	2,500万円超	40,138	44,107	43,075	44,152	46,027	39,188	32,606	32,617
	計	5,110	5,032	3,779	2,575	6,359	4,396	4,487	7,153

その7 平均給与(乙欄適用者を除く)

(1年を通じて勤務した給与所得者)

業種		情報通信業	学術研究、 専門・技術サービス、 教育、学習支援業	医療、福祉	複合サービス事業	サービス業	農林水産 ・鉱業	合計
給与階級		千円	千円	千円	千円	千円	千円	千円
男	100万円以下	845	855	850	848	761	867	770
	200 "	1,541	1,489	1,444	1,499	1,526	1,534	1,523
	300 "	2,626	2,558	2,554	2,507	2,513	2,504	2,545
	400 "	3,538	3,522	3,541	3,539	3,490	3,489	3,527
	500 "	4,509	4,491	4,474	4,490	4,468	4,500	4,486
	600 "	5,504	5,451	5,434	5,569	5,453	5,507	5,481
	700 "	6,480	6,487	6,425	6,476	6,459	6,519	6,471
	800 "	7,484	7,469	7,451	7,444	7,468	7,376	7,469
	900 "	8,496	8,492	8,421	8,492	8,454	8,573	8,477
	1,000 "	9,476	9,503	9,526	9,423	9,448	9,565	9,480
	1,500 "	11,746	11,936	12,422	11,295	11,872	11,905	11,834
	2,000 "	17,238	17,247	17,716	16,635	17,273	16,757	17,315
	2,500 "	22,484	22,687	22,294	21,131	22,305	23,667	22,552
	2,500万円超	40,707	37,655	44,755	30,584	53,250	37,271	43,505
計	6,833	6,408	5,636	5,393	4,416	3,732	5,398	
女	100万円以下	889	859	874	786	800	901	817
	200 "	1,482	1,396	1,415	1,490	1,454	1,481	1,429
	300 "	2,576	2,550	2,548	2,476	2,490	2,476	2,507
	400 "	3,503	3,487	3,493	3,544	3,441	3,525	3,473
	500 "	4,446	4,459	4,442	4,438	4,446	4,486	4,447
	600 "	5,444	5,457	5,451	5,480	5,487	5,564	5,462
	700 "	6,490	6,449	6,424	6,444	6,479	6,585	6,447
	800 "	7,448	7,448	7,455	7,545	7,490	7,515	7,442
	900 "	8,445	8,482	8,430	8,470	8,452	8,570	8,465
	1,000 "	9,489	9,481	9,474	9,112	9,516	10,000	9,477
	1,500 "	11,812	11,649	12,067	10,150	11,585	-	11,770
	2,000 "	17,180	17,045	17,307	-	16,876	-	17,275
	2,500 "	22,034	23,946	22,359	28,830	22,410	-	22,711
	2,500万円超	42,077	34,655	37,880	-	41,097	34,575	39,532
計	4,441	3,825	3,422	3,465	2,537	2,261	2,964	
計	100万円以下	880	858	871	796	790	890	806
	200 "	1,502	1,420	1,419	1,492	1,479	1,497	1,455
	300 "	2,597	2,552	2,549	2,489	2,501	2,491	2,523
	400 "	3,523	3,502	3,505	3,541	3,472	3,499	3,505
	500 "	4,487	4,476	4,452	4,471	4,463	4,497	4,474
	600 "	5,490	5,453	5,444	5,537	5,460	5,514	5,477
	700 "	6,482	6,476	6,424	6,467	6,462	6,528	6,467
	800 "	7,479	7,463	7,453	7,455	7,471	7,390	7,465
	900 "	8,490	8,490	8,426	8,491	8,454	8,572	8,476
	1,000 "	9,478	9,499	9,507	9,412	9,456	9,850	9,479
	1,500 "	11,751	11,886	12,295	11,232	11,843	11,905	11,828
	2,000 "	17,232	17,222	17,623	16,635	17,184	16,757	17,310
	2,500 "	22,408	22,754	22,301	21,364	22,315	23,667	22,568
	2,500万円超	40,809	37,432	43,713	30,584	51,827	37,263	43,185
計	6,136	5,217	4,016	4,596	3,591	3,059	4,393	

第8表 業種別及び給与階級別の総括表(続)

その8 1年未満勤続の給与所得者数(乙欄適用者を除く)

業種		建設業	製造業	卸売・小売業	宿泊業、飲食サービス業	金融・保険業	不動産業、物品賃貸業	運輸業、郵便業	電気・ガス・熱供給・水道業
給与階級		人	人	人	人	人	人	人	人
給与所得者数	100万円以下	191,009	212,238	795,757	670,758	24,167	55,052	124,416	1,292
	200 "	47,530	80,546	126,200	36,952	8,018	17,414	42,739	1,224
	300 "	58,250	102,416	82,391	18,270	20,232	14,545	40,455	5,158
	400 "	25,199	37,631	31,120	3,555	7,469	6,119	22,775	558
	500 "	12,124	16,387	11,803	1,658	2,459	3,602	7,462	187
	600 "	5,059	7,534	8,871	505	1,145	307	3,136	60
	700 "	3,204	4,288	2,016	-	1,409	1,320	1,329	33
	800 "	2,265	3,161	1,293	-	617	843	883	2
	900 "	726	1,230	612	132	685	42	499	8
	1,000 "	2,339	1,677	111	66	332	470	26	1
	1,500 "	892	2,279	1,049	1	3,120	1,203	773	3
	2,000 "	159	1,055	1,095	-	308	179	47	37
	2,500 "	18	224	185	7	95	455	32	28
	2,500万円超	26	235	42	10	266	20	28	1
	計		348,800	470,901	1,062,545	731,914	70,322	101,571	244,600

業種		情報通信業	学術研究、 専門・技術サービス、 教育、学習支援業	医療、福祉	複合サービス事業	サービス業	農林水産・鉱業	合計
給与階級		人	人	人	人	人	人	人
給与所得者数	100万円以下	62,697	249,496	503,398	21,562	660,827	96,971	3,669,640
	200 "	28,909	32,341	117,442	6,864	186,799	10,579	743,557
	300 "	44,733	45,005	136,004	5,968	131,377	5,771	710,575
	400 "	19,636	25,162	54,159	887	46,596	2,173	283,039
	500 "	13,345	11,598	16,730	440	18,673	1,378	117,846
	600 "	6,894	6,221	5,748	271	9,625	909	56,285
	700 "	3,001	5,824	1,962	-	4,935	371	29,692
	800 "	3,235	2,451	1,069	165	2,868	-	18,852
	900 "	2,199	1,756	2,553	-	1,278	-	11,720
	1,000 "	665	605	1,341	-	1,339	23	8,995
	1,500 "	1,886	3,590	3,692	-	3,021	434	21,943
	2,000 "	595	405	1,753	-	1,172	195	7,000
	2,500 "	174	49	355	-	358	10	1,990
	2,500万円超	164	51	16	1	431	-	1,291
	計		188,133	384,554	846,222	36,158	1,069,299	118,814

第9表 業種別及び給与階級別の給与所得者数・給与額

その1 業 種 建設業

(1年を通じて勤務した給与所得者)

性・給与階級	区 分	平均年齢	平均勤続 年 数	給与所得 者 数	給 料・手 当		賞 与		給 与	
					総 額	平 均	総 額	平 均	総 額	平 均
		歳	年	人	百万円	千円	百万円	千円	百万円	千円
男	100万円以下	58.5	13.2	42,128	35,482	842	1,084	26	36,566	868
	200 "	59.1	17.5	163,163	246,326	1,510	4,988	31	251,313	1,540
	300 "	48.6	11.5	385,914	956,397	2,478	39,621	103	996,018	2,581
	400 "	46.4	11.6	643,094	2,095,006	3,258	172,737	269	2,267,743	3,526
	500 "	45.6	12.7	689,027	2,764,017	4,011	335,351	487	3,099,368	4,498
	600 "	46.4	14.1	534,946	2,542,000	4,752	400,197	748	2,942,197	5,500
	700 "	46.4	16.1	346,953	1,855,124	5,347	394,074	1,136	2,249,198	6,483
	800 "	48.4	18.5	241,325	1,479,959	6,133	323,880	1,342	1,803,839	7,475
	900 "	48.8	20.0	160,634	1,093,957	6,810	273,000	1,700	1,366,958	8,510
	1,000 "	50.1	21.7	108,502	808,507	7,452	220,200	2,029	1,028,707	9,481
	1,500 "	52.4	23.4	226,866	2,166,334	9,549	509,849	2,247	2,676,184	11,796
	2,000 "	54.8	24.8	32,269	446,568	13,839	94,756	2,936	541,323	16,775
	2,500 "	57.0	26.6	11,426	232,800	20,375	23,807	2,084	256,606	22,458
	2,500万円超	57.0	24.7	14,861	512,281	34,472	81,628	5,493	593,909	39,964
計		48.1	15.0	3,601,108	17,234,758	4,786	2,875,172	798	20,109,929	5,584
女	100万円以下	56.2	15.5	122,303	109,252	893	1,924	16	111,176	909
	200 "	54.7	14.7	214,292	288,937	1,348	11,746	55	300,683	1,403
	300 "	49.1	12.5	168,714	392,648	2,327	33,031	196	425,679	2,523
	400 "	46.2	12.0	129,636	386,653	2,983	65,386	504	452,039	3,487
	500 "	45.4	13.3	96,133	349,959	3,640	76,570	797	426,529	4,437
	600 "	47.7	16.6	47,603	211,049	4,434	52,342	1,100	263,391	5,533
	700 "	47.5	16.3	21,817	107,398	4,923	32,225	1,477	139,623	6,400
	800 "	49.6	18.1	13,774	87,872	6,380	14,814	1,075	102,685	7,455
	900 "	49.9	20.1	6,832	48,318	7,072	10,255	1,501	58,574	8,573
	1,000 "	50.3	18.8	3,171	23,929	7,546	5,794	1,827	29,723	9,373
	1,500 "	54.6	21.2	7,952	73,700	9,268	18,195	2,288	91,894	11,556
	2,000 "	58.9	25.3	1,338	22,658	16,934	1,752	1,309	24,410	18,244
	2,500 "	59.5	28.6	529	11,160	21,096	643	1,216	11,803	22,312
	2,500万円超	56.7	25.1	735	31,220	42,476	861	1,172	32,081	43,647
計		50.7	14.1	834,829	2,144,752	2,569	325,538	390	2,470,290	2,959
計	100万円以下	56.8	14.9	164,431	144,734	880	3,008	18	147,742	899
	200 "	56.7	15.9	377,455	535,262	1,418	16,733	44	551,996	1,462
	300 "	48.7	11.8	554,628	1,349,045	2,432	72,652	131	1,421,697	2,563
	400 "	46.4	11.7	772,730	2,481,659	3,212	238,123	308	2,719,782	3,520
	500 "	45.6	12.7	785,160	3,113,976	3,966	411,921	525	3,525,897	4,491
	600 "	46.5	14.3	582,549	2,753,049	4,726	452,540	777	3,205,588	5,503
	700 "	46.4	16.1	368,770	1,962,523	5,322	426,299	1,156	2,388,822	6,478
	800 "	48.4	18.4	255,099	1,567,830	6,146	338,694	1,328	1,906,524	7,474
	900 "	48.8	20.0	167,466	1,142,276	6,821	283,256	1,691	1,425,532	8,512
	1,000 "	50.1	21.6	111,673	832,436	7,454	225,994	2,024	1,058,430	9,478
	1,500 "	52.5	23.3	234,818	2,240,034	9,539	528,044	2,249	2,768,078	11,788
	2,000 "	55.0	24.8	33,607	469,225	13,962	96,508	2,872	565,733	16,834
	2,500 "	57.2	26.6	11,955	243,959	20,406	24,450	2,045	268,409	22,452
	2,500万円超	56.9	24.7	15,596	543,501	34,849	82,489	5,289	625,990	40,138
計		48.6	14.8	4,435,937	19,379,510	4,369	3,200,709	722	22,580,219	5,090

第9表 業種別及び給与階級別の給与所得者数・給与額(続)

その2 業 種 製造業

(1年を通じて勤務した給与所得者)

性・給与階級	区 分	平均年齢	平均勤続 年 数	給与所得 者 数	給 料・手 当		賞 与		給 与	
					総 額	平 均	総 額	平 均	総 額	平 均
		歳	年	人	百万円	千円	百万円	千円	百万円	千円
男	100万円以下	58.6	13.4	81,899	58,531	715	2,002	24	60,534	739
	200 "	56.3	14.6	262,898	398,585	1,516	14,227	54	412,812	1,570
	300 "	46.2	11.9	673,980	1,611,022	2,390	121,748	181	1,732,770	2,571
	400 "	40.8	10.9	1,219,496	3,723,642	3,053	583,065	478	4,306,707	3,532
	500 "	41.3	12.6	1,348,321	5,049,392	3,745	1,013,626	752	6,063,018	4,497
	600 "	43.7	15.8	1,101,065	4,896,683	4,447	1,143,839	1,039	6,040,522	5,486
	700 "	45.9	19.5	851,803	4,380,351	5,142	1,142,456	1,341	5,522,807	6,484
	800 "	47.2	21.2	584,827	3,448,343	5,896	927,394	1,586	4,375,737	7,482
	900 "	48.9	22.8	396,100	2,589,453	6,537	763,341	1,927	3,352,793	8,465
	1,000 "	49.9	23.7	280,207	2,049,378	7,314	605,488	2,161	2,654,866	9,475
	1,500 "	51.8	24.7	448,373	4,001,865	8,925	1,286,483	2,869	5,288,347	11,795
	2,000 "	55.5	25.4	62,476	879,707	14,081	196,988	3,153	1,076,695	17,234
	2,500 "	59.4	28.8	18,100	353,822	19,548	53,619	2,962	407,441	22,511
	2,500万円超	58.9	26.1	26,772	974,941	36,416	198,730	7,423	1,173,671	43,839
計		45.4	16.2	7,356,317	34,415,715	4,678	8,053,005	1,095	42,468,721	5,773
女	100万円以下	52.3	10.6	274,170	218,433	797	3,882	14	222,315	811
	200 "	51.1	11.1	672,207	957,412	1,424	32,357	48	989,769	1,472
	300 "	44.0	9.7	719,271	1,624,634	2,259	166,592	232	1,791,227	2,490
	400 "	42.0	11.6	489,844	1,409,879	2,878	281,742	575	1,691,621	3,453
	500 "	43.0	14.4	297,565	1,059,334	3,560	261,103	877	1,320,436	4,437
	600 "	44.1	17.7	159,741	688,001	4,307	184,102	1,153	872,103	5,459
	700 "	47.1	21.2	77,489	383,002	4,943	118,315	1,527	501,316	6,470
	800 "	48.2	21.3	47,349	274,457	5,796	77,359	1,634	351,815	7,430
	900 "	49.0	21.1	27,159	178,582	6,575	51,250	1,887	229,832	8,462
	1,000 "	49.4	21.5	14,178	104,486	7,370	30,282	2,136	134,768	9,505
	1,500 "	52.3	23.0	21,593	195,299	9,045	59,499	2,755	254,797	11,800
	2,000 "	49.8	18.6	3,130	47,570	15,198	6,679	2,134	54,249	17,332
	2,500 "	60.6	27.3	785	15,344	19,546	3,031	3,861	18,374	23,407
	2,500万円超	57.4	24.0	940	42,387	45,092	6,244	6,643	48,630	51,735
計		46.4	12.2	2,805,421	7,198,818	2,566	1,282,436	457	8,481,254	3,023
計	100万円以下	53.8	11.2	356,069	276,964	778	5,885	17	282,849	794
	200 "	52.6	12.1	935,105	1,355,997	1,450	46,584	50	1,402,581	1,500
	300 "	45.0	10.8	1,393,251	3,235,656	2,322	288,341	207	3,523,997	2,529
	400 "	41.1	11.1	1,709,340	5,133,521	3,003	864,807	506	5,998,328	3,509
	500 "	41.6	12.9	1,645,886	6,108,726	3,712	1,274,729	774	7,383,454	4,486
	600 "	43.7	16.1	1,260,806	5,584,684	4,429	1,327,941	1,053	6,912,625	5,483
	700 "	46.0	19.6	929,292	4,763,353	5,126	1,260,771	1,357	6,024,123	6,482
	800 "	47.3	21.2	632,176	3,722,800	5,889	1,004,753	1,589	4,727,553	7,478
	900 "	48.9	22.7	423,259	2,768,035	6,540	814,591	1,925	3,582,625	8,464
	1,000 "	49.8	23.6	294,385	2,153,865	7,316	635,770	2,160	2,789,634	9,476
	1,500 "	51.8	24.6	469,966	4,197,163	8,931	1,345,981	2,864	5,543,145	11,795
	2,000 "	55.2	25.1	65,606	927,278	14,134	203,666	3,104	1,130,944	17,238
	2,500 "	59.5	28.7	18,885	369,166	19,548	56,650	3,000	425,816	22,548
	2,500万円超	58.8	26.1	27,712	1,017,327	36,711	204,974	7,397	1,222,301	44,107
計		45.6	15.1	10,161,738	41,614,534	4,095	9,335,441	919	50,949,975	5,014

その3 業 種 卸売業、小売業

(1年を通じて勤務した給与所得者)

区 分 性・給与階級	平均年齢	平均勤続 年 数	給与所得 者 数	給 料・手 当		賞 与		給 与		
				総 額	平 均	総 額	平 均	総 額	平 均	
	歳	年	人	百万円	千円	百万円	千円	百万円	千円	
男	100万円以下	41.9	7.0	268,088	198,507	740	2,924	11	201,431	751
	200 "	51.5	11.7	367,186	537,568	1,464	9,797	27	547,365	1,491
	300 "	47.4	12.4	497,432	1,203,709	2,420	51,676	104	1,255,385	2,524
	400 "	42.3	10.8	738,482	2,333,196	3,159	290,899	394	2,624,095	3,553
	500 "	43.6	13.8	774,390	2,967,468	3,832	504,064	651	3,471,532	4,483
	600 "	45.8	16.4	618,310	2,850,060	4,609	547,616	886	3,397,677	5,495
	700 "	46.9	18.8	369,272	1,951,335	5,284	436,964	1,183	2,388,299	6,468
	800 "	48.6	20.6	233,644	1,420,153	6,078	324,238	1,388	1,744,391	7,466
	900 "	49.9	19.7	145,416	1,002,738	6,896	226,210	1,556	1,228,947	8,451
	1,000 "	50.6	21.2	90,140	697,741	7,741	155,787	1,728	853,528	9,469
	1,500 "	52.5	21.6	159,365	1,564,057	9,814	308,760	1,937	1,872,818	11,752
	2,000 "	53.6	20.0	42,702	651,177	15,249	94,617	2,216	745,795	17,465
	2,500 "	56.9	23.1	16,338	314,778	19,267	56,233	3,442	371,012	22,709
	2,500万円超	57.3	24.8	18,597	706,858	38,009	104,900	5,641	811,758	43,650
計	46.1	14.5	4,339,362	18,399,345	4,240	3,114,684	718	21,514,030	4,958	
女	100万円以下	47.8	7.5	905,144	723,012	799	6,926	8	729,938	806
	200 "	51.0	10.3	1,209,356	1,653,211	1,367	37,112	31	1,690,322	1,398
	300 "	44.4	9.9	824,036	1,893,527	2,298	143,119	174	2,036,646	2,472
	400 "	40.9	10.8	529,934	1,582,110	2,985	246,827	466	1,828,937	3,451
	500 "	43.6	13.8	266,492	996,596	3,740	192,638	723	1,189,233	4,463
	600 "	45.9	15.3	151,387	686,390	4,534	138,941	918	825,330	5,452
	700 "	48.1	17.7	55,674	294,535	5,290	63,588	1,142	358,123	6,432
	800 "	46.8	17.0	33,315	209,830	6,298	37,304	1,120	247,134	7,418
	900 "	49.4	17.9	19,131	134,126	7,011	28,079	1,468	162,205	8,479
	1,000 "	48.3	16.5	6,024	40,975	6,802	15,470	2,568	56,446	9,370
	1,500 "	51.8	18.0	21,267	208,744	9,815	45,082	2,120	253,826	11,935
	2,000 "	51.3	20.2	8,829	120,212	13,616	33,958	3,846	154,170	17,462
	2,500 "	58.4	16.6	3,247	72,119	22,211	2,487	766	74,606	22,977
	2,500万円超	55.7	23.5	1,486	46,794	31,490	6,525	4,391	53,319	35,881
計	46.8	10.3	4,035,322	8,662,180	2,147	998,055	247	9,660,235	2,394	
計	100万円以下	46.4	7.4	1,173,232	921,519	785	9,850	8	931,370	794
	200 "	51.1	10.6	1,576,542	2,190,778	1,390	46,908	30	2,237,687	1,419
	300 "	45.5	10.8	1,321,468	3,097,235	2,344	194,795	147	3,292,030	2,491
	400 "	41.7	10.8	1,268,416	3,915,307	3,087	537,726	424	4,453,032	3,511
	500 "	43.6	13.8	1,040,882	3,964,064	3,808	696,702	669	4,660,765	4,478
	600 "	45.8	16.2	769,697	3,536,450	4,595	686,557	892	4,223,007	5,487
	700 "	47.1	18.6	424,946	2,245,870	5,285	500,552	1,178	2,746,422	6,463
	800 "	48.4	20.1	266,959	1,629,983	6,106	361,542	1,354	1,991,525	7,460
	900 "	49.9	19.5	164,547	1,136,864	6,909	254,288	1,545	1,391,152	8,454
	1,000 "	50.5	20.9	96,164	738,716	7,682	171,257	1,781	909,973	9,463
	1,500 "	52.4	21.2	180,632	1,772,801	9,814	353,842	1,959	2,126,643	11,773
	2,000 "	53.2	20.0	51,531	771,389	14,969	128,576	2,495	899,964	17,465
	2,500 "	57.2	22.0	19,585	386,897	19,755	58,720	2,998	445,617	22,753
	2,500万円超	57.2	24.7	20,083	753,652	37,527	111,425	5,548	865,076	43,075
計	46.5	12.5	8,374,684	27,061,525	3,231	4,112,739	491	31,174,264	3,722	

第9表 業種別及び給与階級別の給与所得者数・給与額(続)

その4 業 種 宿泊業、飲食サービス業

(1年を通じて勤務した給与所得者)

区分 性・給与階級	平均年齢	平均勤続 年 数	給与所得 者 数	給 料・手 当		賞 与		給 与		
				総 額	平 均	総 額	平 均	総 額	平 均	
	歳	年	人	百万円	千円	百万円	千円	百万円	千円	
男	100万円以下	31.2	3.8	169,106	123,983	733	1,893	11	125,876	744
	200 "	44.5	9.8	145,816	213,273	1,463	968	7	214,241	1,469
	300 "	42.6	8.3	178,560	448,418	2,511	8,394	47	456,812	2,558
	400 "	40.8	9.1	244,718	816,364	3,336	38,086	156	854,450	3,492
	500 "	43.2	11.8	138,988	577,519	4,155	39,454	284	616,973	4,439
	600 "	46.1	15.5	91,544	462,763	5,055	41,103	449	503,866	5,504
	700 "	45.9	17.9	40,020	229,006	5,722	27,736	693	256,742	6,415
	800 "	51.4	21.2	17,233	115,043	6,676	12,324	715	127,367	7,391
	900 "	49.2	16.6	16,419	127,632	7,773	11,623	708	139,255	8,481
	1,000 "	57.0	26.8	5,910	49,648	8,401	6,708	1,135	56,355	9,536
	1,500 "	56.7	26.3	16,569	185,419	11,191	17,723	1,070	203,142	12,260
	2,000 "	65.0	30.7	3,449	60,188	17,451	-	-	60,188	17,451
	2,500 "	53.8	24.3	814	15,776	19,381	3,195	3,926	18,972	23,307
	2,500万円超	55.3	25.2	838	32,457	38,731	4,377	5,223	36,833	43,954
計	41.8	10.2	1,069,984	3,457,490	3,231	213,583	200	3,671,073	3,431	
女	100万円以下	41.9	5.5	484,702	368,493	760	1,637	3	370,130	764
	200 "	48.9	9.0	369,470	516,230	1,397	3,933	11	520,163	1,408
	300 "	42.8	8.6	228,114	542,862	2,380	20,018	88	562,880	2,468
	400 "	43.2	9.4	95,284	306,134	3,213	21,565	226	327,700	3,439
	500 "	44.6	12.5	29,936	119,882	4,005	13,805	461	133,687	4,466
	600 "	44.5	16.8	11,193	54,520	4,871	6,038	539	60,557	5,410
	700 "	46.2	12.7	6,133	35,777	5,834	3,257	531	39,034	6,365
	800 "	52.2	13.4	5,361	37,775	7,046	2,234	417	40,009	7,463
	900 "	58.7	31.3	2,645	20,966	7,927	1,913	723	22,879	8,650
	1,000 "	55.7	24.7	817	5,883	7,201	1,791	2,193	7,674	9,393
	1,500 "	61.5	30.2	1,841	20,981	11,396	2,214	1,203	23,194	12,599
	2,000 "	60.2	40.3	665	12,591	18,933	-	-	12,591	18,933
	2,500 "	67.0	30.5	73	1,502	20,582	188	2,573	1,690	23,154
	2,500万円超	56.3	22.3	35	1,617	46,214	94	2,681	1,711	48,895
計	44.5	7.9	1,236,269	2,045,213	1,654	78,687	64	2,123,900	1,718	
計	100万円以下	39.1	5.1	653,808	492,476	753	3,530	5	496,006	759
	200 "	47.6	9.2	515,286	729,503	1,416	4,900	10	734,404	1,425
	300 "	42.7	8.5	406,674	991,280	2,438	28,412	70	1,019,693	2,507
	400 "	41.5	9.2	340,002	1,122,498	3,301	59,651	175	1,182,149	3,477
	500 "	43.4	11.9	168,924	697,400	4,128	53,259	315	750,660	4,444
	600 "	45.9	15.6	102,737	517,283	5,035	47,140	459	564,423	5,494
	700 "	45.9	17.2	46,153	264,783	5,737	30,993	672	295,776	6,409
	800 "	51.6	19.4	22,594	152,818	6,764	14,558	644	167,376	7,408
	900 "	50.5	18.7	19,064	148,598	7,795	13,536	710	162,134	8,505
	1,000 "	56.8	26.6	6,727	55,531	8,255	8,499	1,263	64,030	9,518
	1,500 "	57.2	26.7	18,410	206,399	11,211	19,937	1,083	226,336	12,294
	2,000 "	64.3	32.3	4,114	72,779	17,690	-	-	72,779	17,690
	2,500 "	54.9	24.8	887	17,279	19,480	3,383	3,814	20,662	23,294
	2,500万円超	55.4	25.1	873	34,074	39,031	4,471	5,121	38,545	44,152
計	43.2	9.0	2,306,253	5,502,703	2,386	292,270	127	5,794,973	2,513	

その5 業 種 金融業、保険業

(1年を通じて勤務した給与所得者)

区 分 性・給与階級	平均年齢	平均勤続 年 数	給与所得 者 数	給 料・手 当		賞 与		給 与		
				総 額	平 均	総 額	平 均	総 額	平 均	
	歳	年	人	百万円	千円	百万円	千円	百万円	千円	
男	100万円以下	63.1	11.3	8,747	6,003	686	438	50	6,440	736
	200 "	54.5	11.0	23,711	35,224	1,486	604	25	35,828	1,511
	300 "	51.3	14.9	33,805	77,874	2,304	7,491	222	85,365	2,525
	400 "	38.8	10.0	64,099	187,718	2,929	38,679	603	226,397	3,532
	500 "	38.0	10.0	73,924	267,064	3,613	67,615	915	334,679	4,527
	600 "	42.1	13.3	92,899	402,432	4,332	104,132	1,121	506,564	5,453
	700 "	45.7	17.8	91,366	466,716	5,108	126,071	1,380	592,787	6,488
	800 "	47.2	19.1	71,291	420,659	5,901	112,590	1,579	533,250	7,480
	900 "	48.5	19.9	68,987	454,353	6,586	131,231	1,902	585,584	8,488
	1,000 "	47.3	20.7	56,506	400,766	7,092	135,712	2,402	536,477	9,494
	1,500 "	47.9	19.9	143,989	1,294,441	8,990	427,894	2,972	1,722,335	11,962
	2,000 "	51.1	21.5	31,519	403,281	12,795	142,379	4,517	545,660	17,312
	2,500 "	53.6	18.7	7,269	121,074	16,656	43,564	5,993	164,638	22,649
	2,500万円超	51.0	13.6	9,665	363,093	37,568	90,869	9,402	453,962	46,970
計	45.9	16.5	777,777	4,900,697	6,301	1,429,269	1,838	6,329,966	8,139	
女	100万円以下	50.2	9.1	40,237	32,790	815	1,385	34	34,175	849
	200 "	48.6	9.2	84,283	116,117	1,378	6,843	81	122,960	1,459
	300 "	44.2	9.4	106,126	235,524	2,219	32,183	303	267,707	2,523
	400 "	37.0	9.1	135,727	379,589	2,797	97,250	717	476,839	3,513
	500 "	38.4	12.3	116,762	393,355	3,369	127,426	1,091	520,781	4,460
	600 "	40.5	15.7	66,926	273,880	4,092	89,561	1,338	363,441	5,430
	700 "	44.0	18.2	48,183	233,653	4,849	78,403	1,627	312,056	6,476
	800 "	46.5	21.6	29,340	160,703	5,477	56,306	1,919	217,009	7,396
	900 "	47.0	20.5	17,184	108,295	6,302	37,252	2,168	145,547	8,470
	1,000 "	46.9	21.9	8,779	59,270	6,751	23,355	2,660	82,625	9,412
	1,500 "	45.6	17.8	14,389	122,583	8,519	42,990	2,988	165,573	11,507
	2,000 "	53.0	18.3	2,320	31,139	13,422	7,847	3,382	38,986	16,804
	2,500 "	51.5	12.0	488	8,836	18,107	3,000	6,147	11,836	24,254
	2,500万円超	50.1	9.9	1,026	30,126	29,362	7,988	7,786	38,114	37,148
計	42.6	12.2	671,770	2,185,860	3,254	611,788	911	2,797,648	4,165	
計	100万円以下	52.5	9.5	48,984	38,793	792	1,822	37	40,616	829
	200 "	49.9	9.6	107,994	151,341	1,401	7,447	69	158,788	1,470
	300 "	45.9	10.8	139,931	313,398	2,240	39,674	284	353,071	2,523
	400 "	37.6	9.4	199,826	567,307	2,839	135,929	680	703,236	3,519
	500 "	38.2	11.4	190,686	660,419	3,463	195,041	1,023	855,460	4,486
	600 "	41.4	14.3	159,825	676,311	4,232	193,693	1,212	870,004	5,443
	700 "	45.1	18.0	139,549	700,370	5,019	204,474	1,465	904,844	6,484
	800 "	47.0	19.9	100,631	581,363	5,777	168,896	1,678	750,258	7,456
	900 "	48.2	20.0	86,171	562,648	6,529	168,483	1,955	731,131	8,485
	1,000 "	47.3	20.8	65,285	460,036	7,047	159,067	2,437	619,103	9,483
	1,500 "	47.7	19.7	158,378	1,417,023	8,947	470,885	2,973	1,887,908	11,920
	2,000 "	51.2	21.3	33,839	434,420	12,838	150,226	4,439	584,646	17,277
	2,500 "	53.5	18.3	7,757	129,910	16,747	46,564	6,003	176,474	22,750
	2,500万円超	50.9	13.3	10,691	393,219	36,780	98,857	9,247	492,076	46,027
計	44.4	14.5	1,449,547	7,086,557	4,889	2,041,057	1,408	9,127,614	6,297	

第9表 業種別及び給与階級別の給与所得者数・給与額(続)

その6 業 種 不動産業, 物品賃貸業

(1年を通じて勤務した給与所得者)

区分 性・給与階級	平均年齢	平均勤続 年 数	給与所得 者 数	給 料・手 当		賞 与		給 与		
				総 額	平 均	総 額	平 均	総 額	平 均	
	歳	年	人	百万円	千円	百万円	千円	百万円	千円	
男	100万円以下	63.1	12.9	70,818	49,763	703	287	4	50,050	707
	200 "	61.6	13.6	102,428	148,721	1,452	1,357	13	150,077	1,465
	300 "	56.8	12.4	95,922	234,691	2,447	8,182	85	242,873	2,532
	400 "	48.6	10.5	89,278	288,479	3,231	29,480	330	317,959	3,561
	500 "	46.5	12.2	88,750	353,024	3,978	47,288	533	400,312	4,511
	600 "	46.2	12.4	78,966	383,045	4,851	57,819	732	440,865	5,583
	700 "	46.9	14.6	59,316	312,275	5,265	69,759	1,176	382,034	6,441
	800 "	51.5	15.2	45,085	280,309	6,217	56,849	1,261	337,158	7,478
	900 "	50.8	15.6	27,446	204,825	7,463	28,061	1,022	232,886	8,485
	1,000 "	52.4	17.1	23,995	193,604	8,069	34,793	1,450	228,397	9,519
	1,500 "	54.1	18.4	44,928	456,699	10,165	84,279	1,876	540,979	12,041
	2,000 "	57.0	18.6	15,709	246,591	15,697	30,284	1,928	276,876	17,625
	2,500 "	57.5	21.8	3,949	77,623	19,656	16,694	4,227	94,317	23,884
	2,500万円超	54.7	20.4	5,732	205,794	35,903	18,844	3,287	224,638	39,190
計	53.1	13.6	752,322	3,435,442	4,566	483,977	643	3,919,419	5,210	
女	100万円以下	56.3	11.7	107,516	82,370	766	821	8	83,192	774
	200 "	57.6	13.5	150,999	211,401	1,400	2,977	20	214,377	1,420
	300 "	53.6	12.9	124,404	296,606	2,384	19,374	156	315,980	2,540
	400 "	46.7	12.3	77,885	241,702	3,103	30,544	392	272,246	3,495
	500 "	47.0	14.0	56,962	220,682	3,874	34,012	597	254,694	4,471
	600 "	51.2	15.0	31,630	152,318	4,816	22,708	718	175,026	5,534
	700 "	50.8	13.6	20,611	109,691	5,322	23,652	1,148	133,342	6,469
	800 "	60.2	19.6	15,247	97,925	6,423	15,749	1,033	113,674	7,455
	900 "	52.1	19.5	5,796	46,236	7,977	3,711	640	49,946	8,617
	1,000 "	58.1	19.1	5,075	45,026	8,872	3,125	616	48,152	9,488
	1,500 "	54.7	18.2	9,870	105,779	10,717	10,599	1,074	116,377	11,791
	2,000 "	57.7	24.4	2,630	41,071	15,617	4,379	1,665	45,451	17,282
	2,500 "	65.2	23.8	899	19,579	21,779	887	987	20,466	22,766
	2,500万円超	67.4	39.4	122	4,237	34,732	533	4,368	4,770	39,100
計	53.6	13.4	609,646	1,674,624	2,747	173,069	284	1,847,693	3,031	
計	100万円以下	59.0	12.2	178,334	132,133	741	1,109	6	133,241	747
	200 "	59.2	13.6	253,427	360,122	1,421	4,333	17	364,455	1,438
	300 "	55.0	12.7	220,326	531,297	2,411	27,556	125	558,853	2,536
	400 "	47.7	11.3	167,163	530,181	3,172	60,024	359	590,205	3,531
	500 "	46.7	12.9	145,712	573,705	3,937	81,300	558	655,006	4,495
	600 "	47.6	13.1	110,596	535,364	4,841	80,527	728	615,891	5,569
	700 "	47.9	14.3	79,927	421,966	5,279	93,410	1,169	515,376	6,448
	800 "	53.7	16.3	60,332	378,234	6,269	72,598	1,203	450,831	7,473
	900 "	51.0	16.3	33,242	251,061	7,553	31,772	956	282,832	8,508
	1,000 "	53.4	17.4	29,070	238,630	8,209	37,918	1,304	276,548	9,513
	1,500 "	54.2	18.3	54,798	562,478	10,265	94,878	1,731	657,356	11,996
	2,000 "	57.1	19.4	18,339	287,663	15,686	34,664	1,890	322,327	17,576
	2,500 "	58.9	22.1	4,848	97,202	20,050	17,581	3,626	114,783	23,676
	2,500万円超	55.0	20.8	5,854	210,032	35,878	19,376	3,310	229,408	39,188
計	53.3	13.5	1,361,968	5,110,066	3,752	657,046	482	5,767,112	4,234	

その7 業 種 運輸業、郵便業

(1年を通じて勤務した給与所得者)

区 分 性・給与階級	平均年齢	平均勤続 年 数	給与所得 者 数	給 料・手 当		賞 与		給 与		
				総 額	平 均	総 額	平 均	総 額	平 均	
	歳	年	人	百万円	千円	百万円	千円	百万円	千円	
男	100万円以下	52.7	7.0	61,107	46,872	767	1,477	24	48,349	791
	200 "	60.1	10.7	173,682	268,002	1,543	3,651	21	271,653	1,564
	300 "	55.1	10.9	334,705	819,003	2,447	35,254	105	854,257	2,552
	400 "	48.3	10.1	625,042	2,043,826	3,270	164,805	264	2,208,631	3,534
	500 "	47.0	12.3	601,757	2,414,793	4,013	276,307	459	2,691,100	4,472
	600 "	46.0	15.4	405,481	1,936,453	4,776	275,843	680	2,212,296	5,456
	700 "	47.2	18.7	276,077	1,498,815	5,429	278,447	1,009	1,777,262	6,438
	800 "	48.4	23.7	235,115	1,395,253	5,934	353,282	1,503	1,748,536	7,437
	900 "	50.3	24.8	84,482	573,385	6,787	145,381	1,721	718,766	8,508
	1,000 "	49.8	23.1	49,798	387,964	7,791	84,186	1,691	472,151	9,481
	1,500 "	52.6	26.1	58,774	577,451	9,825	102,351	1,741	679,801	11,566
	2,000 "	55.5	23.0	11,289	182,030	16,125	10,108	895	192,138	17,020
	2,500 "	60.3	26.7	3,666	79,994	21,821	3,754	1,024	83,748	22,845
	2,500万円超	53.1	24.7	5,356	166,940	31,169	7,867	1,469	174,807	32,638
計	49.4	14.3	2,926,331	12,390,782	4,234	1,742,715	596	14,133,496	4,830	
女	100万円以下	49.7	6.4	106,556	87,250	819	995	9	88,246	828
	200 "	49.9	8.3	169,454	233,401	1,377	4,882	29	238,283	1,406
	300 "	44.5	7.8	133,427	312,887	2,345	24,915	187	337,802	2,532
	400 "	42.4	9.4	115,647	354,380	3,064	43,354	375	397,734	3,439
	500 "	41.7	11.4	53,628	200,240	3,734	37,384	697	237,624	4,431
	600 "	45.5	16.6	31,758	142,688	4,493	31,016	977	173,704	5,470
	700 "	45.9	22.4	13,466	69,176	5,137	17,854	1,326	87,030	6,463
	800 "	50.3	25.0	10,249	59,742	5,829	15,752	1,537	75,495	7,366
	900 "	50.4	23.1	2,850	21,775	7,640	2,064	724	23,839	8,365
	1,000 "	45.4	24.0	3,826	32,836	8,582	2,915	762	35,751	9,344
	1,500 "	45.9	14.7	2,018	20,061	9,941	1,859	921	21,920	10,862
	2,000 "	37.8	11.9	68	1,194	17,553	85	1,256	1,279	18,809
	2,500 "	58.3	24.1	95	2,106	22,170	26	268	2,132	22,438
	2,500万円超	63.6	24.1	131	4,041	30,846	62	472	4,103	31,318
計	46.4	9.5	643,173	1,541,779	2,397	183,163	285	1,724,942	2,682	
計	100万円以下	50.8	6.6	167,663	134,122	800	2,472	15	136,595	815
	200 "	55.1	9.5	343,136	501,403	1,461	8,533	25	509,937	1,486
	300 "	52.1	10.0	468,132	1,131,890	2,418	60,169	129	1,192,060	2,546
	400 "	47.3	10.0	740,689	2,398,206	3,238	208,159	281	2,606,365	3,519
	500 "	46.6	12.2	655,385	2,615,033	3,990	313,691	479	2,928,724	4,469
	600 "	46.0	15.5	437,239	2,079,142	4,755	306,859	702	2,386,000	5,457
	700 "	47.2	18.9	289,543	1,567,991	5,415	296,302	1,023	1,864,293	6,439
	800 "	48.5	23.8	245,364	1,454,996	5,930	369,035	1,504	1,824,030	7,434
	900 "	50.3	24.8	87,332	595,160	6,815	147,445	1,688	742,605	8,503
	1,000 "	49.5	23.2	53,624	420,801	7,847	87,101	1,624	507,902	9,472
	1,500 "	52.4	25.8	60,792	597,512	9,829	104,209	1,714	701,721	11,543
	2,000 "	55.4	22.9	11,357	183,223	16,133	10,193	898	193,417	17,031
	2,500 "	60.2	26.6	3,761	82,100	21,829	3,780	1,005	85,880	22,834
	2,500万円超	53.3	24.6	5,487	170,981	31,161	7,929	1,445	178,910	32,606
計	48.9	13.4	3,569,504	13,932,561	3,903	1,925,878	540	15,858,438	4,443	

第9表 業種別及び給与階級別の給与所得者数・給与額(続)

その8 業 種 電気・ガス・熱供給・水道業

(1年を通じて勤務した給与所得者)

区 分 性・給与階級	平均年齢	平均勤続 年 数	給与所得 者 数	給 料・手 当		賞 与		給 与		
				総 額	平 均	総 額	平 均	総 額	平 均	
	歳	年	人	百万円	千円	百万円	千円	百万円	千円	
男	100万円以下	-	-	-	-	-	-	-	-	
	200 "	56.1	10.1	1,041	1,592	1,529	144	138	1,735	1,667
	300 "	52.4	14.3	5,640	12,318	2,184	1,366	242	13,685	2,426
	400 "	34.1	8.5	8,014	22,994	2,869	5,965	744	28,959	3,614
	500 "	31.1	6.8	14,122	49,477	3,504	14,023	993	63,500	4,497
	600 "	36.4	11.2	15,428	67,728	4,390	17,325	1,123	85,052	5,513
	700 "	44.7	22.4	25,570	128,210	5,014	38,739	1,515	166,949	6,529
	800 "	45.6	24.3	16,726	102,243	6,113	22,888	1,368	125,131	7,481
	900 "	47.3	26.2	13,822	93,461	6,762	23,451	1,697	116,912	8,458
	1,000 "	47.7	26.5	13,939	108,579	7,790	23,975	1,720	132,554	9,510
	1,500 "	49.6	27.5	28,879	270,321	9,360	70,795	2,451	341,116	11,812
	2,000 "	52.9	29.3	978	11,687	11,950	5,005	5,118	16,692	17,068
	2,500 "	61.2	31.0	303	6,567	21,674	357	1,180	6,925	22,853
	2,500万円超	55.8	21.5	333	10,250	30,780	629	1,888	10,879	32,668
計	44.0	20.6	144,795	885,426	6,115	224,663	1,552	1,110,089	7,667	
女	100万円以下	55.1	14.0	376	338	899	23	60	361	959
	200 "	48.5	7.7	3,241	4,798	1,480	145	45	4,943	1,525
	300 "	44.2	8.8	4,363	9,229	2,115	2,082	477	11,312	2,593
	400 "	37.6	11.7	4,110	11,168	2,717	3,021	735	14,189	3,452
	500 "	36.7	9.7	5,774	19,795	3,428	5,794	1,003	25,589	4,432
	600 "	45.9	16.2	5,538	25,017	4,517	5,709	1,031	30,726	5,548
	700 "	46.2	22.9	9,840	47,596	4,837	14,892	1,513	62,488	6,350
	800 "	50.7	29.0	3,154	18,928	6,001	4,659	1,477	23,587	7,478
	900 "	52.3	30.2	1,226	7,502	6,119	2,755	2,247	10,257	8,366
	1,000 "	47.1	27.6	1,639	11,393	6,951	3,821	2,331	15,214	9,282
	1,500 "	49.2	24.0	1,427	13,244	9,281	3,543	2,483	16,787	11,764
	2,000 "	-	-	-	-	-	-	-	-	-
	2,500 "	71.7	23.3	3	77	25,615	11	3,508	87	29,123
	2,500万円超	45.0	2.7	3	75	24,936	6	2,015	81	26,952
計	44.7	17.1	40,694	169,160	4,157	46,460	1,142	215,621	5,299	
計	100万円以下	55.1	14.0	376	338	899	23	60	361	959
	200 "	50.4	8.3	4,282	6,389	1,492	288	67	6,678	1,560
	300 "	48.8	11.9	10,003	21,548	2,154	3,449	345	24,996	2,499
	400 "	35.3	9.5	12,124	34,161	2,818	8,987	741	43,148	3,559
	500 "	32.7	7.6	19,896	69,272	3,482	19,817	996	89,089	4,478
	600 "	38.9	12.5	20,966	92,745	4,424	23,033	1,099	115,778	5,522
	700 "	45.1	22.6	35,410	175,806	4,965	53,631	1,515	229,437	6,479
	800 "	46.4	25.1	19,880	121,171	6,095	27,547	1,386	148,719	7,481
	900 "	47.8	26.5	15,048	100,963	6,709	26,206	1,742	127,169	8,451
	1,000 "	47.6	26.6	15,578	119,972	7,701	27,796	1,784	147,768	9,486
	1,500 "	49.5	27.3	30,306	283,565	9,357	74,337	2,453	357,903	11,810
	2,000 "	52.9	29.3	978	11,687	11,950	5,005	5,118	16,692	17,068
	2,500 "	61.3	31.0	306	6,644	21,712	368	1,202	7,012	22,915
	2,500万円超	55.7	21.3	336	10,325	30,728	635	1,889	10,959	32,617
計	44.2	19.8	185,489	1,054,586	5,685	271,123	1,462	1,325,710	7,147	

その9 業 種 情報通信業

(1年を通じて勤務した給与所得者)

区 分 性・給与階級	平均年齢	平均勤続 年 数	給与所得 者 数	給 料・手 当		賞 与		給 与		
				総 額	平 均	総 額	平 均	総 額	平 均	
	歳	年	人	百万円	千円	百万円	千円	百万円	千円	
男	100万円以下	47.1	14.3	5,379	4,314	802	234	44	4,549	846
	200 "	43.4	6.4	29,026	43,090	1,485	1,899	65	44,988	1,550
	300 "	40.3	8.1	60,899	150,487	2,471	9,101	149	159,588	2,621
	400 "	36.5	7.3	164,858	518,617	3,146	64,508	391	583,125	3,537
	500 "	37.6	8.6	205,119	787,241	3,838	137,697	671	924,938	4,509
	600 "	40.3	11.8	210,471	953,003	4,528	205,731	977	1,158,733	5,505
	700 "	43.6	14.9	169,626	888,319	5,237	211,147	1,245	1,099,466	6,482
	800 "	45.0	16.0	146,919	863,637	5,878	236,004	1,606	1,099,641	7,485
	900 "	45.5	16.6	104,529	681,558	6,520	206,668	1,977	888,225	8,497
	1,000 "	48.3	20.0	76,001	559,943	7,368	160,326	2,110	720,269	9,477
	1,500 "	49.1	20.4	133,399	1,191,463	8,932	376,450	2,822	1,567,913	11,754
	2,000 "	51.2	18.5	28,305	387,964	13,707	99,961	3,532	487,924	17,238
	2,500 "	54.8	15.9	6,859	133,973	19,532	20,246	2,952	154,219	22,484
	2,500万円超	54.4	18.2	6,876	253,669	36,892	26,233	3,815	279,902	40,707
計	42.5	13.2	1,348,266	7,417,277	5,501	1,756,205	1,303	9,173,482	6,804	
女	100万円以下	47.8	7.2	20,336	17,586	865	352	17	17,939	882
	200 "	46.2	7.2	49,436	70,291	1,422	2,844	58	73,134	1,479
	300 "	40.7	6.3	83,159	198,810	2,391	15,271	184	214,081	2,574
	400 "	34.5	5.3	127,445	387,378	3,040	59,111	464	446,489	3,503
	500 "	36.8	8.4	107,663	398,774	3,704	80,155	745	478,929	4,448
	600 "	37.1	9.3	64,826	283,722	4,377	69,213	1,068	352,935	5,444
	700 "	43.2	11.8	38,706	199,773	5,161	51,448	1,329	251,222	6,491
	800 "	43.5	14.4	22,067	130,701	5,923	33,654	1,525	164,355	7,448
	900 "	43.7	13.4	14,444	94,614	6,550	27,359	1,894	121,973	8,445
	1,000 "	44.0	15.1	7,386	57,671	7,808	12,418	1,681	70,089	9,489
	1,500 "	48.0	17.2	11,625	102,763	8,840	34,554	2,972	137,317	11,812
	2,000 "	50.4	21.6	3,443	39,369	11,435	19,782	5,746	59,151	17,180
	2,500 "	45.0	11.7	1,402	29,017	20,697	1,875	1,337	30,892	22,034
	2,500万円超	45.7	11.7	554	21,934	39,593	1,376	2,484	23,311	42,077
計	39.5	8.3	552,492	2,032,404	3,679	409,412	741	2,441,816	4,420	
計	100万円以下	47.7	8.7	25,715	21,901	852	587	23	22,487	874
	200 "	45.2	6.9	78,462	113,380	1,445	4,743	60	118,123	1,505
	300 "	40.6	7.1	144,058	349,297	2,425	24,372	169	373,670	2,594
	400 "	35.6	6.4	292,303	905,995	3,100	123,619	423	1,029,614	3,522
	500 "	37.3	8.5	312,782	1,186,015	3,792	217,852	696	1,403,867	4,488
	600 "	39.6	11.2	275,297	1,236,724	4,492	274,944	999	1,511,668	5,491
	700 "	43.5	14.3	208,332	1,088,092	5,223	262,596	1,260	1,350,688	6,483
	800 "	44.8	15.8	168,986	994,339	5,884	269,658	1,596	1,263,996	7,480
	900 "	45.3	16.3	118,973	776,172	6,524	234,026	1,967	1,010,198	8,491
	1,000 "	47.9	19.6	83,387	617,614	7,407	172,744	2,072	790,358	9,478
	1,500 "	49.0	20.1	145,024	1,294,225	8,924	411,004	2,834	1,705,230	11,758
	2,000 "	51.1	18.8	31,748	427,333	13,460	119,743	3,772	547,076	17,232
	2,500 "	53.1	15.2	8,261	162,991	19,730	22,121	2,678	185,111	22,408
	2,500万円超	53.7	17.7	7,430	275,603	37,093	27,609	3,716	303,212	40,809
計	41.7	11.8	1,900,758	9,449,681	4,972	2,165,617	1,139	11,615,298	6,111	

第9表 業種別及び給与階級別の給与所得者数・給与額(続)

その10 業 種 学術研究、専門・技術サービス業、教育、学習支援業

(1年を通じて勤務した給与所得者)

区 分 性・給与階級	平均年齢	平均勤続 年 数	給与所得 者 数	給 料・手 当		賞 与		給 与		
				総 額	平 均	総 額	平 均	総 額	平 均	
	歳	年	人	百万円	千円	百万円	千円	百万円	千円	
男	100万円以下	48.7	6.3	47,586	39,266	825	1,099	23	40,365	848
	200 "	55.3	10.5	98,850	139,570	1,412	3,485	35	143,055	1,447
	300 "	49.3	8.3	99,753	237,718	2,383	16,184	162	253,901	2,545
	400 "	44.3	9.8	148,704	464,680	3,125	58,876	396	523,556	3,521
	500 "	43.9	10.3	172,371	669,865	3,886	104,126	604	773,990	4,490
	600 "	45.8	11.7	175,232	810,131	4,623	145,302	829	955,433	5,452
	700 "	47.1	13.6	129,590	680,638	5,252	160,119	1,236	840,757	6,488
	800 "	47.7	15.3	101,569	613,763	6,043	144,850	1,426	758,613	7,469
	900 "	49.0	15.5	88,215	580,917	6,585	168,283	1,908	749,200	8,493
	1,000 "	49.6	17.3	62,945	456,171	7,247	141,993	2,256	598,164	9,503
	1,500 "	52.9	18.4	141,166	1,271,682	9,008	413,268	2,928	1,684,949	11,936
	2,000 "	55.7	19.4	19,376	266,070	13,732	68,108	3,515	334,178	17,247
	2,500 "	56.8	21.6	5,912	119,170	20,157	14,954	2,529	134,125	22,687
	2,500万円超	56.2	21.5	5,651	190,615	33,731	22,174	3,924	212,789	37,655
計	48.2	12.7	1,296,920	6,540,254	5,043	1,462,821	1,128	8,003,076	6,171	
女	100万円以下	51.1	6.6	101,531	85,476	842	1,557	15	87,033	857
	200 "	49.4	8.0	219,641	294,594	1,341	10,386	47	304,980	1,389
	300 "	43.4	7.6	180,065	413,931	2,299	43,905	244	457,835	2,543
	400 "	39.3	7.5	203,217	596,145	2,934	112,045	551	708,190	3,485
	500 "	41.4	10.1	155,273	562,904	3,625	129,539	834	692,443	4,460
	600 "	41.5	10.2	95,630	417,755	4,368	104,052	1,088	521,807	5,457
	700 "	44.5	13.1	55,281	290,785	5,260	66,125	1,196	356,911	6,456
	800 "	47.7	15.2	38,643	219,859	5,689	67,962	1,759	287,821	7,448
	900 "	48.3	15.5	19,657	125,347	6,377	41,380	2,105	166,727	8,482
	1,000 "	49.6	19.2	14,346	99,049	6,904	36,959	2,576	136,008	9,481
	1,500 "	53.9	19.0	29,528	249,457	8,448	95,145	3,222	344,602	11,670
	2,000 "	52.7	8.1	2,691	40,386	15,008	5,481	2,037	45,867	17,045
	2,500 "	52.1	17.0	333	7,107	21,343	867	2,603	7,974	23,946
	2,500万円超	56.6	8.0	455	15,100	33,187	668	1,468	15,768	34,655
計	44.8	9.3	1,116,291	3,417,895	3,062	716,071	641	4,133,966	3,703	
計	100万円以下	50.4	6.5	149,117	124,742	837	2,656	18	127,398	854
	200 "	51.2	8.7	318,491	434,164	1,363	13,871	44	448,035	1,407
	300 "	45.5	7.9	279,818	651,648	2,329	60,088	215	711,736	2,544
	400 "	41.4	8.5	351,921	1,060,825	3,014	170,921	486	1,231,746	3,500
	500 "	42.8	10.2	327,644	1,232,768	3,763	233,665	713	1,466,433	4,476
	600 "	44.3	11.2	270,862	1,227,886	4,533	249,354	921	1,477,241	5,454
	700 "	46.3	13.5	184,871	971,423	5,255	226,245	1,224	1,197,668	6,478
	800 "	47.7	15.2	140,212	833,622	5,945	212,812	1,518	1,046,434	7,463
	900 "	48.9	15.5	107,872	706,264	6,547	209,663	1,944	915,927	8,491
	1,000 "	49.6	17.7	77,291	555,220	7,184	178,952	2,315	734,172	9,499
	1,500 "	53.0	18.5	170,694	1,521,138	8,911	508,413	2,979	2,029,551	11,890
	2,000 "	55.3	18.0	22,067	306,456	13,888	73,589	3,335	380,045	17,222
	2,500 "	56.6	21.3	6,245	126,277	20,221	15,821	2,533	142,099	22,754
	2,500万円超	56.2	20.5	6,106	205,715	33,691	22,842	3,741	228,557	37,432
計	46.6	11.1	2,413,211	9,958,149	4,127	2,178,892	903	12,137,042	5,029	

その11 業 種 医療, 福祉

(1年を通じて勤務した給与所得者)

区 分 性・給与階級	平均年齢	平均勤続 年 数	給与所得 者 数	給 料・手 当		賞 与		給 与		
				総 額	平 均	総 額	平 均	総 額	平 均	
	歳	年	人	百万円	千円	百万円	千円	百万円	千円	
男	100万円以下	54.8	6.0	68,386	57,231	837	907	13	58,138	850
	200 "	55.7	6.8	187,486	263,957	1,408	8,052	43	272,009	1,451
	300 "	46.8	6.6	245,901	575,132	2,339	49,696	202	624,827	2,541
	400 "	39.8	6.5	430,968	1,287,727	2,988	236,225	548	1,523,952	3,536
	500 "	41.1	9.0	398,720	1,483,827	3,721	301,477	756	1,785,304	4,478
	600 "	44.0	12.4	250,096	1,122,971	4,490	235,304	941	1,358,276	5,431
	700 "	47.3	14.2	104,335	552,711	5,297	118,052	1,131	670,763	6,429
	800 "	48.2	14.8	79,516	496,761	6,247	95,772	1,204	592,534	7,452
	900 "	51.3	16.9	37,237	264,743	7,110	49,035	1,317	313,779	8,427
	1,000 "	54.6	16.6	19,103	154,632	8,095	27,355	1,432	181,987	9,527
	1,500 "	52.8	13.5	52,158	590,106	11,314	55,337	1,061	645,443	12,375
	2,000 "	55.4	11.5	58,430	973,266	16,657	61,868	1,059	1,035,134	17,716
	2,500 "	57.1	12.5	27,590	594,804	21,559	20,286	735	615,089	22,294
	2,500万円超	59.5	17.5	25,456	1,126,671	44,260	12,602	495	1,139,273	44,755
計	45.9	9.4	1,985,382	9,544,540	4,807	1,271,968	641	10,816,508	5,448	
女	100万円以下	51.6	6.2	370,351	311,679	842	11,233	30	322,913	872
	200 "	50.6	7.2	869,732	1,167,473	1,342	62,654	72	1,230,127	1,414
	300 "	45.9	6.9	1,035,752	2,326,414	2,246	311,068	300	2,637,482	2,546
	400 "	42.8	7.8	1,263,590	3,664,636	2,900	749,264	593	4,413,900	3,493
	500 "	44.6	10.4	841,863	3,063,402	3,639	676,822	804	3,740,224	4,443
	600 "	46.7	13.2	399,607	1,787,219	4,472	391,201	979	2,178,420	5,451
	700 "	49.8	16.4	156,710	817,903	5,219	188,892	1,205	1,006,795	6,425
	800 "	51.5	17.4	67,104	412,253	6,143	87,836	1,309	500,089	7,452
	900 "	53.2	18.7	37,369	265,861	7,114	49,371	1,321	315,232	8,436
	1,000 "	53.1	19.0	11,355	94,715	8,341	12,861	1,133	107,576	9,474
	1,500 "	51.9	14.0	27,186	294,248	10,823	33,807	1,244	328,054	12,067
	2,000 "	53.4	13.0	16,925	281,739	16,646	10,577	625	292,316	17,271
	2,500 "	58.0	20.4	3,419	74,273	21,724	2,172	635	76,445	22,359
	2,500万円超	57.3	16.1	4,545	168,985	37,180	3,178	699	172,163	37,880
計	46.5	8.8	5,105,508	14,730,799	2,885	2,590,937	507	17,321,736	3,393	
計	100万円以下	52.1	6.2	438,737	368,910	841	12,140	28	381,050	869
	200 "	51.5	7.1	1,057,218	1,431,430	1,354	70,706	67	1,502,136	1,421
	300 "	46.1	6.8	1,281,653	2,901,546	2,264	360,764	281	3,262,309	2,545
	400 "	42.0	7.5	1,694,558	4,952,363	2,923	985,489	582	5,937,852	3,504
	500 "	43.5	10.0	1,240,583	4,547,229	3,665	978,299	789	5,525,528	4,454
	600 "	45.6	12.9	649,703	2,910,191	4,479	626,505	964	3,536,696	5,444
	700 "	48.8	15.5	261,045	1,370,614	5,250	306,944	1,176	1,677,558	6,426
	800 "	49.7	16.0	146,620	909,015	6,200	183,609	1,252	1,092,623	7,452
	900 "	52.3	17.8	74,606	530,604	7,112	98,407	1,319	629,011	8,431
	1,000 "	54.0	17.5	30,458	249,346	8,187	40,216	1,320	289,562	9,507
	1,500 "	52.5	13.7	79,344	884,354	11,146	89,143	1,124	973,497	12,269
	2,000 "	55.0	11.9	75,355	1,255,005	16,655	72,445	961	1,327,450	17,616
	2,500 "	57.2	13.4	31,009	669,077	21,577	22,458	724	691,535	22,301
	2,500万円超	59.2	17.3	30,001	1,295,655	43,187	15,780	526	1,311,436	43,713
計	46.3	9.0	7,090,890	24,275,339	3,423	3,862,905	545	28,138,244	3,968	

第9表 業種別及び給与階級別の給与所得者数・給与額(続)

その12 業 種 複合サービス事業

(1年を通じて勤務した給与所得者)

区 分 性・給与階級	平均年齢	平均勤続 年 数	給与所得 者 数	給 料・手 当		賞 与		給 与		
				総 額	平 均	総 額	平 均	総 額	平 均	
	歳	年	人	百万円	千円	百万円	千円	百万円	千円	
男	100万円以下	56.5	7.4	10,519	8,023	763	101	10	8,124	772
	200 "	59.8	8.7	20,595	29,744	1,444	784	38	30,528	1,482
	300 "	54.9	14.1	29,380	67,084	2,283	6,571	224	73,655	2,507
	400 "	38.4	8.0	49,454	144,550	2,923	30,228	611	174,778	3,534
	500 "	40.6	14.3	53,965	192,866	3,574	49,442	916	242,309	4,490
	600 "	46.0	22.1	61,952	267,186	4,313	77,839	1,256	345,025	5,569
	700 "	48.0	24.2	65,669	324,711	4,945	100,569	1,531	425,280	6,476
	800 "	49.9	27.5	37,537	209,879	5,591	69,560	1,853	279,439	7,444
	900 "	51.1	27.2	25,385	161,634	6,367	53,942	2,125	215,576	8,492
	1,000 "	55.2	25.0	4,957	36,618	7,387	10,094	2,036	46,712	9,423
	1,500 "	53.0	25.7	5,867	49,198	8,386	17,069	2,909	66,268	11,295
	2,000 "	59.8	23.5	1,518	19,863	13,085	5,389	3,550	25,252	16,635
	2,500 "	59.0	22.5	32	617	19,278	59	1,852	676	21,131
	2,500万円超	64.9	28.1	223	6,820	30,584	-	-	6,820	30,584
計	47.4	18.6	367,053	1,518,794	4,138	421,647	1,149	1,940,441	5,287	
女	100万円以下	54.6	6.5	23,873	18,117	759	533	22	18,650	781
	200 "	50.6	8.3	55,831	78,895	1,413	4,105	74	83,000	1,487
	300 "	44.6	9.3	41,427	87,635	2,115	14,935	361	102,570	2,476
	400 "	36.7	9.7	39,448	108,630	2,754	31,173	790	139,802	3,544
	500 "	42.9	16.6	30,459	102,764	3,374	32,418	1,064	135,182	4,438
	600 "	46.2	24.2	35,635	149,030	4,182	46,255	1,298	195,285	5,480
	700 "	50.9	28.8	24,410	118,406	4,851	38,896	1,593	157,302	6,444
	800 "	51.2	27.6	4,619	25,822	5,590	9,028	1,955	34,850	7,545
	900 "	52.7	27.2	928	5,972	6,435	1,888	2,035	7,860	8,470
	1,000 "	57.9	37.0	181	1,369	7,564	280	1,548	1,649	9,112
	1,500 "	53.9	32.0	344	2,130	6,191	1,362	3,959	3,492	10,150
	2,000 "	-	-	-	-	-	-	-	-	-
	2,500 "	75.0	22.0	1	29	28,830	-	-	29	28,830
	2,500万円超	-	-	-	-	-	-	-	-	-
計	46.4	14.1	257,156	698,799	2,717	180,873	703	879,671	3,421	
計	100万円以下	55.2	6.7	34,392	26,141	760	633	18	26,774	778
	200 "	53.1	8.4	76,426	108,639	1,421	4,889	64	113,528	1,485
	300 "	48.8	11.3	70,807	154,719	2,185	21,505	304	176,224	2,489
	400 "	37.7	8.7	88,902	253,180	2,848	61,400	691	314,580	3,539
	500 "	41.4	15.1	84,424	295,630	3,502	81,860	970	377,491	4,471
	600 "	46.1	22.9	97,587	416,217	4,265	124,094	1,272	540,311	5,537
	700 "	48.8	25.4	90,079	443,117	4,919	139,465	1,548	582,582	6,467
	800 "	50.0	27.5	42,156	235,701	5,591	78,588	1,864	314,289	7,455
	900 "	51.2	27.2	26,313	167,606	6,370	55,830	2,122	223,436	8,491
	1,000 "	55.3	25.4	5,138	37,987	7,393	10,374	2,019	48,361	9,412
	1,500 "	53.1	26.0	6,211	51,328	8,264	18,431	2,968	69,759	11,232
	2,000 "	59.8	23.5	1,518	19,863	13,085	5,389	3,550	25,252	16,635
	2,500 "	59.5	22.5	33	646	19,568	59	1,796	705	21,364
	2,500万円超	64.9	28.1	223	6,820	30,584	-	-	6,820	30,584
計	47.0	16.8	624,209	2,217,593	3,553	602,520	965	2,820,112	4,518	

その13 業 種 サービス業

(1年を通じて勤務した給与所得者)

区 分 性・給与階級	平均年齢	平均勤続 年 数	給与所得 者 数	給 料・手 当		賞 与		給 与		
				総 額	平 均	総 額	平 均	総 額	平 均	
	歳	年	人	百万円	千円	百万円	千円	百万円	千円	
男	100万円以下	56.5	7.0	265,657	196,703	740	3,636	14	200,340	754
	200 "	57.8	8.8	509,901	760,114	1,491	10,427	20	770,541	1,511
	300 "	49.3	8.3	800,905	1,944,843	2,428	66,164	83	2,011,007	2,511
	400 "	44.0	8.4	884,239	2,816,997	3,186	269,345	305	3,086,342	3,490
	500 "	43.8	11.2	721,914	2,820,566	3,907	405,168	561	3,225,735	4,468
	600 "	46.5	14.7	473,735	2,224,828	4,696	359,909	760	2,584,737	5,456
	700 "	47.5	15.9	273,781	1,469,054	5,366	299,731	1,095	1,768,785	6,461
	800 "	48.9	16.8	171,582	1,070,320	6,238	210,743	1,228	1,281,063	7,466
	900 "	50.5	17.6	102,433	715,381	6,984	150,914	1,473	866,295	8,457
	1,000 "	49.9	17.3	69,823	545,101	7,807	114,710	1,643	659,811	9,450
	1,500 "	51.0	17.5	125,496	1,237,275	9,859	252,413	2,011	1,489,688	11,870
	2,000 "	51.7	17.7	25,806	380,473	14,744	66,291	2,569	446,763	17,312
	2,500 "	58.7	19.3	9,184	183,525	19,983	21,325	2,322	204,850	22,305
	2,500万円超	55.4	20.2	12,225	606,991	49,652	43,985	3,598	650,975	53,250
計	48.5	11.0	4,446,681	16,972,170	3,817	2,274,762	512	19,246,932	4,328	
女	100万円以下	54.6	7.9	695,174	545,066	784	6,355	9	551,420	793
	200 "	50.8	8.5	887,051	1,265,850	1,427	21,067	24	1,286,918	1,451
	300 "	43.5	7.2	898,393	2,120,794	2,361	115,209	128	2,236,003	2,489
	400 "	41.5	8.2	508,932	1,569,929	3,085	180,930	356	1,750,860	3,440
	500 "	42.6	10.7	237,381	895,894	3,774	159,939	674	1,055,833	4,448
	600 "	46.2	14.6	122,640	563,976	4,599	108,983	889	672,959	5,487
	700 "	46.5	14.5	42,849	233,978	5,461	43,707	1,020	277,685	6,481
	800 "	48.3	17.5	27,268	167,226	6,133	36,836	1,351	204,061	7,484
	900 "	49.1	16.5	19,704	145,340	7,376	21,203	1,076	166,543	8,452
	1,000 "	49.4	18.8	8,779	70,403	8,019	13,138	1,497	83,541	9,516
	1,500 "	52.3	12.9	14,711	152,166	10,344	20,046	1,363	172,212	11,706
	2,000 "	56.9	15.9	7,073	115,566	16,339	3,797	537	119,362	16,876
	2,500 "	55.8	20.0	948	17,357	18,309	3,888	4,102	21,245	22,410
	2,500万円超	52.9	17.1	1,621	61,284	37,807	5,334	3,291	66,619	41,097
計	47.5	8.6	3,472,524	7,924,828	2,282	740,433	213	8,665,261	2,495	
計	100万円以下	55.1	7.7	960,831	741,769	772	9,991	10	751,760	782
	200 "	53.3	8.6	1,396,952	2,025,965	1,450	31,494	23	2,057,459	1,473
	300 "	46.3	7.7	1,699,298	4,065,637	2,393	181,373	107	4,247,010	2,499
	400 "	43.1	8.3	1,393,171	4,386,926	3,149	450,276	323	4,837,202	3,472
	500 "	43.5	11.0	959,295	3,716,460	3,874	565,108	589	4,281,567	4,463
	600 "	46.5	14.7	596,375	2,788,803	4,676	468,892	786	3,257,696	5,462
	700 "	47.4	15.7	316,630	1,703,032	5,379	343,438	1,085	2,046,470	6,463
	800 "	48.8	16.9	198,850	1,237,546	6,224	247,579	1,245	1,485,125	7,469
	900 "	50.3	17.5	122,137	860,721	7,047	172,117	1,409	1,032,838	8,456
	1,000 "	49.8	17.4	78,602	615,503	7,831	127,849	1,627	743,352	9,457
	1,500 "	51.1	17.0	140,207	1,389,441	9,910	272,459	1,943	1,661,900	11,853
	2,000 "	52.8	17.3	32,879	496,038	15,087	70,087	2,132	566,125	17,218
	2,500 "	58.4	19.4	10,132	200,881	19,826	25,213	2,488	226,095	22,315
	2,500万円超	55.1	19.9	13,846	668,275	48,265	49,319	3,562	717,594	51,827
計	48.0	9.9	7,919,205	24,896,998	3,144	3,015,195	381	27,912,193	3,525	

第9表 業種別及び給与階級別の給与所得者数・給与額(続)

その14 業 種 農林水産・鉱業

(1年を通じて勤務した給与所得者)

区 分 性・給与階級	平均年齢	平均勤続 年 数	給与所得 者 数	給 料・手 当		賞 与		給 与		
				総 額	平 均	総 額	平 均	総 額	平 均	
	歳	年	人	百万円	千円	百万円	千円	百万円	千円	
男	100万円以下	59.4	10.5	22,826	19,294	845	713	31	20,007	877
	200 "	58.2	16.5	58,557	87,672	1,497	1,109	19	88,781	1,516
	300 "	45.6	10.2	82,606	191,126	2,314	14,616	177	205,742	2,491
	400 "	45.5	10.3	70,690	215,654	3,051	31,200	441	246,854	3,492
	500 "	45.5	14.0	49,529	193,780	3,912	29,123	588	222,902	4,500
	600 "	47.2	12.2	28,119	128,466	4,569	26,583	945	155,049	5,514
	700 "	50.8	19.8	17,983	100,321	5,579	16,917	941	117,238	6,519
	800 "	54.3	15.8	11,790	75,818	6,431	11,104	942	86,922	7,373
	900 "	53.7	17.9	5,000	36,164	7,233	6,699	1,340	42,863	8,573
	1,000 "	44.4	19.8	1,642	12,765	7,774	2,941	1,791	15,705	9,565
	1,500 "	52.7	22.3	3,480	35,029	10,066	6,401	1,839	41,431	11,905
	2,000 "	71.8	25.1	1,304	21,308	16,340	544	417	21,852	16,757
	2,500 "	62.4	35.5	583	13,694	23,489	104	178	13,798	23,667
	2,500万円超	56.5	22.7	333	11,875	35,660	537	1,612	12,411	37,271
計	49.5	13.0	354,442	1,142,966	3,225	148,589	419	1,291,556	3,644	
女	100万円以下	61.8	16.6	45,516	40,371	887	693	15	41,063	902
	200 "	59.0	19.6	126,325	181,293	1,435	5,178	41	186,471	1,476
	300 "	50.9	16.4	69,299	158,769	2,291	12,945	187	171,715	2,478
	400 "	51.8	17.2	28,442	83,346	2,930	16,878	593	100,225	3,524
	500 "	51.5	20.5	15,766	60,651	3,847	10,236	649	70,887	4,496
	600 "	54.9	23.6	4,131	17,168	4,156	5,818	1,408	22,986	5,564
	700 "	50.1	20.7	2,744	11,922	4,345	6,147	2,240	18,068	6,585
	800 "	44.8	15.6	1,321	7,114	5,386	2,812	2,129	9,927	7,515
	900 "	60.2	12.6	1,495	9,305	6,224	3,507	2,346	12,811	8,570
	1,000 "	48.0	22.0	3,125	18,750	6,000	12,500	4,000	31,250	10,000
	1,500 "	-	-	-	-	-	-	-	-	-
	2,000 "	-	-	-	-	-	-	-	-	-
	2,500 "	-	-	-	-	-	-	-	-	-
	2,500万円超	50.0	3.0	1	35	34,575	-	-	35	34,575
計	56.2	18.3	298,165	588,724	1,974	76,714	257	665,438	2,232	
計	100万円以下	61.0	14.6	68,342	59,665	873	1,405	21	61,070	894
	200 "	58.7	18.6	184,882	268,965	1,455	6,287	34	275,252	1,489
	300 "	48.0	13.1	151,905	349,896	2,303	27,561	181	377,457	2,485
	400 "	47.3	12.3	99,132	299,000	3,016	48,079	485	347,079	3,501
	500 "	46.9	15.6	65,295	254,431	3,897	39,359	603	293,790	4,499
	600 "	48.2	13.7	32,250	145,634	4,516	32,402	1,005	178,035	5,520
	700 "	50.7	19.9	20,727	112,243	5,415	23,063	1,113	135,306	6,528
	800 "	53.3	15.8	13,111	82,932	6,325	13,916	1,061	96,849	7,387
	900 "	55.2	16.7	6,495	45,469	7,001	10,206	1,571	55,675	8,572
	1,000 "	46.8	21.2	4,767	31,515	6,611	15,441	3,239	46,956	9,850
	1,500 "	52.7	22.3	3,480	35,029	10,066	6,401	1,839	41,431	11,905
	2,000 "	71.8	25.1	1,304	21,308	16,340	544	417	21,852	16,757
	2,500 "	62.4	35.5	583	13,694	23,489	104	178	13,798	23,667
	2,500万円超	56.5	22.6	334	11,909	35,657	537	1,607	12,446	37,263
計	52.6	15.4	652,607	1,731,690	2,653	225,304	345	1,956,994	2,999	

その15 業 種 合 計

(1年を通じて勤務した給与所得者)

区 分	平均年齢	平均勤続 年 数	給与所得 者 数	給 料・手 当		賞 与		給 与		
				総 額	平 均	総 額	平 均	総 額	平 均	
性・給与階級	歳	年	人	百万円	千円	百万円	千円	百万円	千円	
男	100万円以下	49.3	7.7	1,122,246	843,973	752	16,796	15	860,768	767
	200 "	55.6	11.2	2,144,340	3,173,437	1,480	61,491	29	3,234,928	1,509
	300 "	48.4	10.3	3,525,402	8,529,823	2,420	436,063	124	8,965,886	2,543
	400 "	43.1	9.8	5,381,136	16,959,451	3,152	2,014,098	374	18,973,549	3,526
	500 "	43.2	12.0	5,330,897	20,590,898	3,863	3,324,762	624	23,915,660	4,486
	600 "	44.9	14.9	4,138,244	19,047,750	4,603	3,638,543	879	22,686,293	5,482
	700 "	46.4	17.8	2,821,361	14,837,587	5,259	3,420,782	1,212	18,258,369	6,471
	800 "	47.9	19.7	1,994,159	11,992,141	6,014	2,901,479	1,455	14,893,621	7,469
	900 "	49.1	20.4	1,276,105	8,580,201	6,724	2,237,838	1,754	10,818,039	8,477
	1,000 "	49.9	21.4	863,468	6,461,415	7,483	1,724,269	1,997	8,185,683	9,480
	1,500 "	51.6	21.9	1,589,309	14,891,340	9,370	3,929,072	2,472	18,820,412	11,842
	2,000 "	54.4	20.0	335,130	4,930,171	14,711	876,298	2,615	5,806,469	17,326
	2,500 "	57.3	20.8	112,025	2,248,217	20,069	278,198	2,483	2,526,415	22,552
	2,500万円超	56.9	21.8	132,918	5,169,254	38,891	613,373	4,615	5,782,627	43,505
計	46.8	13.9	30,766,740	138,255,657	4,494	25,473,061	828	163,728,718	5,322	
女	100万円以下	50.2	7.9	3,297,785	2,640,234	801	38,316	12	2,678,551	812
	200 "	51.1	9.7	5,081,318	7,039,903	1,385	206,227	41	7,246,130	1,426
	300 "	44.8	8.7	4,616,550	10,614,270	2,299	954,648	207	11,568,918	2,506
	400 "	41.8	9.2	3,749,141	11,081,679	2,956	1,939,091	517	13,020,770	3,473
	500 "	43.2	11.7	2,311,657	8,444,229	3,653	1,837,841	795	10,282,071	4,448
	600 "	45.1	14.5	1,228,245	5,452,733	4,439	1,255,938	1,023	6,708,671	5,462
	700 "	47.4	17.2	573,913	2,953,595	5,146	747,401	1,302	3,700,995	6,449
	800 "	49.0	18.4	318,811	1,910,208	5,992	462,304	1,450	2,372,511	7,442
	900 "	49.7	18.5	176,420	1,212,238	6,871	281,988	1,598	1,494,226	8,470
	1,000 "	49.5	19.8	88,681	665,757	7,507	174,709	1,970	840,466	9,477
	1,500 "	51.8	18.0	163,751	1,561,153	9,534	368,893	2,253	1,930,046	11,786
	2,000 "	53.5	17.0	49,112	753,495	15,342	94,337	1,921	847,833	17,263
	2,500 "	56.9	19.1	12,222	258,506	21,151	19,074	1,561	277,580	22,711
	2,500万円超	55.4	17.7	11,654	427,834	36,711	32,869	2,820	460,703	39,532
計	46.7	10.1	21,679,260	55,015,834	2,538	8,413,635	388	63,429,469	2,926	
計	100万円以下	49.9	7.9	4,420,031	3,484,207	788	55,112	12	3,539,319	801
	200 "	52.4	10.2	7,225,658	10,213,340	1,413	267,718	37	10,481,057	1,451
	300 "	46.4	9.4	8,141,952	19,144,093	2,351	1,390,712	171	20,534,804	2,522
	400 "	42.5	9.6	9,130,277	28,041,130	3,071	3,953,189	433	31,994,319	3,504
	500 "	43.2	11.9	7,642,554	29,035,127	3,799	5,162,603	676	34,197,731	4,475
	600 "	45.0	14.8	5,366,489	24,500,483	4,565	4,894,480	912	29,394,963	5,478
	700 "	46.6	17.7	3,395,274	17,791,182	5,240	4,168,182	1,228	21,959,364	6,468
	800 "	48.1	19.5	2,312,970	13,902,349	6,011	3,363,783	1,454	17,266,132	7,465
	900 "	49.1	20.1	1,452,525	9,792,439	6,742	2,519,826	1,735	12,312,265	8,476
	1,000 "	49.8	21.2	952,149	7,127,172	7,485	1,898,978	1,994	9,026,149	9,480
	1,500 "	51.6	21.5	1,753,060	16,452,493	9,385	4,297,965	2,452	20,750,458	11,837
	2,000 "	54.2	19.6	384,242	5,683,667	14,792	970,635	2,526	6,654,302	17,318
	2,500 "	57.3	20.6	124,247	2,506,723	20,175	297,272	2,393	2,803,995	22,568
	2,500万円超	56.8	21.4	144,572	5,597,088	38,715	646,242	4,470	6,243,330	43,185
計	46.8	12.4	52,446,000	193,271,492	3,685	33,886,697	646	227,158,188	4,331	

第10表 事業所規模別及び年齢階層別の給与所得者数・給与額

その1 給与所得者数

(1年を通じて勤務した給与所得者)

年 齢		19歳以下	20～24	25～29	30～34	35～39	40～44	45～49	50～54	55～59	60～64	65～69	70歳以上	合 計	
事業所規模・性	事業所規模・性	人	人	人	人	人	人	人	人	人	人	人	人	人	
	10 人 未 満	1～4人	男	4,563	23,881	52,848	95,471	133,060	170,707	247,286	215,925	187,592	197,010	187,318	380,861
女			-	17,103	36,646	56,332	108,127	153,654	200,793	198,212	209,069	204,949	189,451	380,348	1,754,684
計			4,563	40,984	89,494	151,803	241,187	324,361	448,079	414,137	396,661	401,959	376,769	761,209	3,651,206
5～9人		男	2,335	55,291	103,359	162,433	213,214	279,032	366,290	294,386	265,614	250,070	191,801	338,642	2,522,467
		女	3,593	40,360	70,435	116,551	161,986	213,954	293,201	225,291	231,176	170,973	131,451	247,541	1,906,512
		計	5,928	95,651	173,794	278,984	375,200	492,986	659,491	519,677	496,790	421,043	323,252	586,183	4,428,979
計		男	6,898	79,172	156,207	257,904	346,274	449,739	613,576	510,311	453,206	447,080	379,119	719,503	4,418,989
		女	3,593	57,463	107,081	172,883	270,113	367,608	493,994	423,503	440,245	375,922	320,902	627,889	3,661,196
		計	10,491	136,635	263,288	430,787	616,387	817,347	1,107,570	933,814	893,451	823,002	700,021	1,347,392	8,080,185
10人以上		男	12,208	128,690	229,706	306,498	383,767	451,282	497,621	440,728	403,919	367,525	296,622	295,529	3,814,095
		女	10,572	112,950	175,444	188,578	228,940	321,445	365,564	339,465	286,464	217,785	150,167	193,663	2,591,037
		計	22,780	241,640	405,150	495,076	612,707	772,727	863,185	780,193	690,383	585,310	446,789	489,192	6,405,132
30 人 以 上	30人以上	男	14,678	185,481	360,666	473,332	541,944	670,942	760,424	625,353	521,714	446,464	288,318	240,377	5,129,693
		女	13,808	192,538	278,273	283,994	352,690	379,925	484,523	430,688	383,648	266,168	173,130	142,817	3,382,202
		計	28,486	378,019	638,939	757,326	894,634	1,050,867	1,244,947	1,056,041	905,362	712,632	461,448	383,194	8,511,895
	100人以上	男	26,550	303,329	577,352	659,659	743,641	872,978	1,003,356	810,411	682,908	542,683	313,823	251,956	6,788,646
		女	29,206	307,128	432,033	433,342	451,546	538,019	637,278	584,616	475,999	344,252	212,941	141,284	4,587,644
		計	55,756	610,457	1,009,385	1,093,001	1,195,187	1,410,997	1,640,634	1,395,027	1,158,907	886,935	526,764	393,240	11,376,290
	500人以上	男	3,286	122,414	250,648	260,923	286,864	318,253	371,201	332,745	294,033	182,740	109,735	70,403	2,603,245
		女	13,880	112,003	197,086	149,848	188,230	216,413	257,807	222,751	179,158	116,862	72,845	70,289	1,797,172
		計	17,166	234,417	447,734	410,771	475,094	534,666	629,008	555,496	473,191	299,602	182,580	140,692	4,400,417
	1,000人以上	男	18,018	235,632	435,454	463,098	476,664	541,049	642,756	560,124	493,299	321,187	148,491	93,142	4,428,914
		女	26,134	228,104	326,749	301,915	307,687	346,876	409,863	385,156	302,872	196,774	120,673	84,558	3,037,361
		計	44,152	463,736	762,203	765,013	784,351	887,925	1,052,619	945,280	796,171	517,961	269,164	177,700	7,466,275
5,000人以上	男	31,820	229,895	320,823	362,031	400,007	474,724	541,812	494,165	421,408	208,901	68,976	28,596	3,583,158	
	女	37,553	181,114	234,068	234,908	245,929	306,021	424,553	354,696	292,343	172,684	103,207	35,572	2,622,648	
	計	69,373	411,009	554,891	596,939	645,936	780,745	966,365	848,861	713,751	381,585	172,183	64,168	6,205,806	
計	男	94,352	1,076,751	1,944,943	2,219,043	2,449,120	2,877,946	3,319,549	2,822,798	2,413,362	1,701,975	929,343	684,474	22,533,656	
	女	120,581	1,020,887	1,468,209	1,404,007	1,546,082	1,787,254	2,214,024	1,977,907	1,634,020	1,096,740	682,796	474,520	15,427,027	
	計	214,933	2,097,638	3,413,152	3,623,050	3,995,202	4,665,200	5,533,573	4,800,705	4,047,382	2,798,715	1,612,139	1,158,994	37,960,683	
合 計	男	113,458	1,284,613	2,330,856	2,783,445	3,179,161	3,778,967	4,430,746	3,773,837	3,270,487	2,516,580	1,605,084	1,699,506	30,766,740	
	女	134,746	1,191,300	1,750,734	1,765,468	2,045,135	2,476,307	3,073,582	2,740,875	2,360,729	1,690,447	1,153,865	1,296,072	21,679,260	
	計	248,204	2,475,913	4,081,590	4,548,913	5,224,296	6,255,274	7,504,328	6,514,712	5,631,216	4,207,027	2,758,949	2,995,578	52,446,000	

その2 給与総額

(1年を通じて勤務した給与所得者)

事業所規模・性		年 齢													合 計
		19歳以下	20～24	25～29	30～34	35～39	40～44	45～49	50～54	55～59	60～64	65～69	70歳以上	合 計	
		百万円	百万円	百万円	百万円	百万円	百万円	百万円	百万円	百万円	百万円	百万円	百万円	百万円	
人 未 満	1～4人	男	8,936	53,598	157,040	331,727	486,043	737,309	1,175,359	1,025,541	836,280	827,941	618,019	1,193,782	7,451,576
		女	-	35,332	80,424	123,880	242,165	360,556	509,939	497,269	543,404	509,865	406,752	704,984	4,014,570
		計	8,936	88,929	237,464	455,608	728,208	1,097,865	1,685,297	1,522,810	1,379,684	1,337,807	1,024,771	1,898,767	11,466,146
	5～9人	男	4,526	153,111	325,808	622,382	925,043	1,398,045	1,975,448	1,548,945	1,549,595	1,191,000	797,497	1,194,941	11,686,340
		女	4,449	80,102	163,488	289,793	375,294	559,760	792,518	638,815	705,765	491,929	355,764	490,740	4,948,419
		計	8,976	233,213	489,297	912,175	1,300,337	1,957,805	2,767,966	2,187,760	2,255,360	1,682,929	1,153,261	1,685,680	16,634,759
	計	男	13,462	206,709	482,849	954,109	1,411,086	2,135,354	3,150,807	2,574,487	2,385,876	2,018,941	1,415,516	2,388,723	19,137,916
		女	4,449	115,433	243,912	413,674	617,459	920,316	1,302,457	1,136,084	1,249,169	1,001,795	762,516	1,195,724	8,962,989
		計	17,912	322,142	726,761	1,367,783	2,028,545	3,055,670	4,453,263	3,710,571	3,635,044	3,020,736	2,178,032	3,584,447	28,100,905
	10人以上	男	19,952	328,593	785,004	1,235,929	1,737,369	2,362,090	2,766,524	2,492,649	2,345,045	1,957,614	1,508,313	1,105,771	18,644,852
		女	10,992	244,357	490,534	509,286	627,589	900,607	1,121,038	1,079,956	979,771	673,821	386,852	482,471	7,507,275
		計	30,944	572,950	1,275,537	1,745,215	2,364,958	3,262,697	3,887,562	3,572,605	3,324,816	2,631,434	1,895,165	1,588,242	26,152,127
人 以 上	30人以上	男	20,558	521,730	1,282,782	1,984,933	2,535,784	3,383,649	4,354,175	3,461,252	3,061,033	2,309,596	1,237,279	955,330	25,108,101
		女	16,805	486,138	837,927	860,170	1,041,922	1,150,708	1,453,644	1,324,146	1,187,356	668,992	377,659	284,728	9,690,195
		計	37,364	1,007,868	2,120,709	2,845,103	3,577,706	4,534,357	5,807,819	4,785,397	4,248,389	2,978,588	1,614,938	1,240,058	34,798,296
	100人以上	男	44,193	888,222	2,209,691	2,880,442	3,688,855	4,743,020	5,902,712	5,097,150	4,417,124	2,713,831	1,208,443	920,983	34,714,667
		女	42,939	774,333	1,380,790	1,368,477	1,468,446	1,811,310	2,242,011	2,016,595	1,584,172	937,114	417,779	256,806	14,300,772
		計	87,132	1,662,554	3,590,481	4,248,919	5,157,300	6,554,331	8,144,723	7,113,746	6,001,297	3,650,945	1,626,222	1,177,788	49,015,438
	500人以上	男	6,682	378,398	1,028,167	1,211,155	1,561,074	1,910,706	2,444,604	2,361,901	2,092,939	999,184	489,778	270,969	14,755,557
		女	18,382	284,021	668,306	488,814	650,703	772,652	928,003	769,180	590,330	293,044	130,037	100,646	5,694,118
		計	25,063	662,419	1,696,473	1,699,970	2,211,777	2,683,358	3,372,606	3,131,081	2,683,269	1,292,228	619,815	371,615	20,449,675
	1,000人以上	男	24,308	668,166	1,930,624	2,433,704	2,885,491	3,655,242	4,651,158	4,459,130	3,962,390	1,874,058	610,875	318,232	27,473,378
		女	23,818	575,011	1,154,095	1,044,324	1,121,596	1,268,538	1,434,435	1,280,796	950,411	443,259	185,334	118,716	9,600,333
		計	48,126	1,243,177	3,084,720	3,478,028	4,007,087	4,923,781	6,085,592	5,739,927	4,912,801	2,317,317	796,209	436,948	37,073,712
5,000人以上	男	36,065	563,824	1,450,592	2,055,348	2,631,286	3,383,843	4,249,744	4,320,000	3,586,883	1,225,058	287,963	103,644	23,894,248	
	女	37,378	397,467	813,811	767,583	835,534	1,014,045	1,382,607	1,129,540	789,751	326,114	138,119	41,838	7,673,787	
	計	73,443	961,290	2,264,403	2,822,931	3,466,820	4,397,888	5,632,350	5,449,541	4,376,635	1,551,171	426,082	145,482	31,568,035	
計	男	131,806	3,020,339	7,901,856	10,565,583	13,302,489	17,076,461	21,602,392	19,699,434	17,120,369	9,121,727	3,834,339	2,569,157	125,945,951	
	女	139,322	2,516,970	4,854,929	4,529,368	5,118,201	6,017,254	7,440,699	6,520,257	5,102,021	2,668,523	1,248,927	802,734	46,959,205	
	計	271,128	5,537,309	12,756,785	15,094,950	18,420,690	23,093,714	29,043,091	26,219,691	22,222,390	11,790,250	5,083,265	3,371,892	172,905,156	
合 計	男	165,220	3,555,641	9,169,708	12,755,621	16,450,943	21,573,904	27,519,723	24,766,570	21,851,289	13,098,282	6,758,167	6,063,651	163,728,718	
	女	154,764	2,876,760	5,589,375	5,452,327	6,363,250	7,838,177	9,864,194	8,736,297	7,330,961	4,344,138	2,398,295	2,480,929	63,429,469	
	計	319,984	6,432,401	14,759,084	18,207,948	22,814,193	29,412,081	37,383,917	33,502,867	29,182,250	17,442,420	9,156,463	8,544,580	227,158,188	

第10表 事業所規模別及び年齢階層別の給与所得者数・給与額(続)

その3 平均給与

(1年を通じて勤務した給与所得者)

年 齢		19歳以下	20～24	25～29	30～34	35～39	40～44	45～49	50～54	55～59	60～64	65～69	70歳以上	合 計	
事業所規模・性	事業所規模・性	千円	千円	千円	千円	千円	千円	千円	千円	千円	千円	千円	千円	千円	
	人 未 満	1～4人	男	1,958	2,244	2,972	3,475	3,653	4,319	4,753	4,750	4,458	4,203	3,299	3,134
女			-	2,066	2,195	2,199	2,240	2,347	2,540	2,509	2,599	2,488	2,147	1,854	2,288
計			1,958	2,170	2,653	3,001	3,019	3,385	3,761	3,677	3,478	3,328	2,720	2,494	3,140
5～9人		男	1,938	2,769	3,152	3,832	4,339	5,010	5,393	5,262	5,834	4,763	4,158	3,529	4,633
		女	1,238	1,985	2,321	2,486	2,317	2,616	2,703	2,836	3,053	2,877	2,706	1,982	2,596
		計	1,514	2,438	2,815	3,270	3,466	3,971	4,197	4,210	4,540	3,997	3,568	2,876	3,756
計		男	1,952	2,611	3,091	3,699	4,075	4,748	5,135	5,045	5,264	4,516	3,734	3,320	4,331
		女	1,238	2,009	2,278	2,393	2,286	2,504	2,637	2,683	2,837	2,665	2,376	1,904	2,448
		計	1,707	2,358	2,760	3,175	3,291	3,739	4,021	3,974	4,069	3,670	3,111	2,660	3,478
10人以上		男	1,634	2,553	3,417	4,032	4,527	5,234	5,560	5,656	5,806	5,326	5,085	3,742	4,888
		女	1,040	2,163	2,796	2,701	2,741	2,802	3,067	3,181	3,420	3,094	2,576	2,491	2,897
		計	1,358	2,371	3,148	3,525	3,860	4,222	4,504	4,579	4,816	4,496	4,242	3,247	4,083
人 以 上	30人以上	男	1,401	2,813	3,557	4,194	4,679	5,043	5,726	5,535	5,867	5,173	4,291	3,974	4,895
		女	1,217	2,525	3,011	3,029	2,954	3,029	3,000	3,074	3,095	2,513	2,181	1,994	2,865
		計	1,312	2,666	3,319	3,757	3,999	4,315	4,665	4,531	4,692	4,180	3,500	3,236	4,088
	100人以上	男	1,665	2,928	3,827	4,367	4,961	5,433	5,883	6,290	6,468	5,001	3,851	3,655	5,114
		女	1,470	2,521	3,196	3,158	3,252	3,367	3,518	3,449	3,328	2,722	1,962	1,818	3,117
		計	1,563	2,723	3,557	3,887	4,315	4,645	4,964	5,099	5,178	4,116	3,087	2,995	4,309
	500人以上	男	2,033	3,091	4,102	4,642	5,442	6,004	6,586	7,098	7,118	5,468	4,463	3,849	5,668
		女	1,324	2,536	3,391	3,262	3,457	3,570	3,600	3,453	3,295	2,508	1,785	1,432	3,168
		計	1,460	2,826	3,789	4,138	4,655	5,019	5,362	5,637	5,671	4,313	3,395	2,641	4,647
	1,000人以上	男	1,349	2,836	4,434	5,255	6,054	6,756	7,236	7,961	8,032	5,835	4,114	3,417	6,203
		女	911	2,521	3,532	3,459	3,645	3,657	3,500	3,325	3,138	2,253	1,536	1,404	3,161
		計	1,090	2,681	4,047	4,546	5,109	5,545	5,781	6,072	6,171	4,474	2,958	2,459	4,965
	5,000人以上	男	1,133	2,453	4,521	5,677	6,578	7,128	7,844	8,742	8,512	5,864	4,175	3,624	6,668
		女	995	2,195	3,477	3,268	3,397	3,314	3,257	3,185	2,701	1,888	1,338	1,176	2,926
		計	1,059	2,339	4,081	4,729	5,367	5,633	5,828	6,420	6,132	4,065	2,475	2,267	5,087
	計	男	1,397	2,805	4,063	4,761	5,432	5,934	6,508	6,979	7,094	5,359	4,126	3,753	5,589
		女	1,155	2,465	3,307	3,226	3,310	3,367	3,361	3,297	3,122	2,433	1,829	1,692	3,044
		計	1,261	2,640	3,738	4,166	4,611	4,950	5,249	5,462	5,491	4,213	3,153	2,909	4,555
合 計	男	1,456	2,768	3,934	4,583	5,175	5,709	6,211	6,563	6,681	5,205	4,210	3,568	5,322	
	女	1,149	2,415	3,193	3,088	3,111	3,165	3,209	3,187	3,105	2,570	2,078	1,914	2,926	
	計	1,289	2,598	3,616	4,003	4,367	4,702	4,982	5,143	5,182	4,146	3,319	2,852	4,331	

その4 給与所得者数(乙欄適用者を除く)

(1年を通じて勤務した給与所得者)

事業所規模・性		年 齢												合 計		
		19歳以下	20～24	25～29	30～34	35～39	40～44	45～49	50～54	55～59	60～64	65～69	70歳以上			
人 未 満	1～4人	人														
		男	4,563	22,083	48,276	90,705	121,117	158,853	234,199	197,223	178,461	183,955	173,284	350,301	1,763,020	
		女	-	16,471	34,383	54,006	101,958	146,476	183,078	185,613	193,735	192,606	177,135	358,016	1,643,477	
		計	4,563	38,554	82,659	144,711	223,075	305,329	417,277	382,836	372,196	376,561	350,419	708,317	3,406,497	
		5～9人	人													
	男		2,335	52,324	100,124	154,203	203,934	268,980	349,900	280,030	257,042	237,779	179,501	307,829	2,393,981	
	女		3,593	38,554	69,171	113,109	156,501	202,440	279,471	213,800	215,304	159,526	119,317	231,924	1,802,710	
			計	5,928	90,878	169,295	267,312	360,435	471,420	629,371	493,830	472,346	397,305	298,818	539,753	4,196,691
		計	人													
	男		6,898	74,407	148,400	244,908	325,051	427,833	584,099	477,253	435,503	421,734	352,785	658,130	4,157,001	
	女		3,593	55,025	103,554	167,115	258,459	348,916	462,549	399,413	409,039	352,132	296,452	589,940	3,446,187	
			計	10,491	129,432	251,954	412,023	583,510	776,749	1,046,648	876,666	844,542	773,866	649,237	1,248,070	7,603,188
	10人以上	人														
男		12,208	125,406	228,872	300,938	372,204	442,834	487,135	425,912	388,753	357,933	283,380	276,616	3,702,191		
女		10,572	111,496	172,333	184,256	224,238	316,544	358,185	331,678	281,165	210,661	141,759	185,038	2,527,925		
		計	22,780	236,902	401,205	485,194	596,442	759,378	845,320	757,590	669,918	568,594	425,139	461,654	6,230,116	
人 以 上	30人以上	人														
		男	14,604	183,812	357,791	465,227	534,396	662,993	749,553	615,371	514,430	430,153	272,101	216,445	5,016,876	
		女	12,989	190,224	275,162	280,279	348,250	371,990	476,956	420,724	378,030	256,626	168,147	134,918	3,314,295	
			計	27,593	374,036	632,953	745,506	882,646	1,034,983	1,226,509	1,036,095	892,460	686,779	440,248	351,363	8,331,171
		100人以上	人													
	男		25,712	300,497	573,795	652,442	734,256	859,295	988,663	795,188	667,508	528,075	296,951	226,626	6,649,008	
	女		28,875	302,545	429,087	427,043	443,407	530,510	623,583	573,162	463,597	331,002	205,326	138,269	4,496,406	
			計	54,587	603,042	1,002,882	1,079,485	1,177,663	1,389,805	1,612,246	1,368,350	1,131,105	859,077	502,277	364,895	11,145,414
		500人以上	人													
	男		3,286	119,776	248,958	257,596	283,224	312,980	365,272	328,064	287,304	177,809	100,507	61,844	2,546,620	
	女		13,579	111,228	195,279	147,542	183,748	212,172	253,832	216,902	172,721	113,350	68,753	64,500	1,753,606	
			計	16,865	231,004	444,237	405,138	466,972	525,152	619,104	544,966	460,025	291,159	169,260	126,344	4,300,226
	1,000人以上	人														
男		17,534	230,428	433,708	458,723	470,263	533,059	633,341	552,038	485,924	314,394	141,052	82,917	4,353,381		
女		25,110	222,916	323,619	297,819	304,074	339,171	401,590	373,549	294,017	187,781	115,477	81,484	2,966,607		
		計	42,644	453,344	757,327	756,542	774,337	872,230	1,034,931	925,587	779,941	502,175	256,529	164,401	7,319,988	
	5,000人以上	人														
男		29,946	219,716	310,321	358,936	392,935	470,104	537,478	490,060	413,294	201,653	64,565	25,226	3,514,234		
女		36,011	174,323	229,970	226,041	242,753	300,354	417,168	341,758	284,634	165,462	99,478	32,734	2,550,686		
		計	65,957	394,039	540,291	584,977	635,688	770,458	954,646	831,818	697,928	367,115	164,043	57,960	6,064,920	
	計	人														
男		91,082	1,054,229	1,924,573	2,192,924	2,415,074	2,838,431	3,274,307	2,780,721	2,368,460	1,652,084	875,176	613,058	22,080,119		
女		116,564	1,001,236	1,453,117	1,378,724	1,522,232	1,754,197	2,173,129	1,926,095	1,592,999	1,054,221	657,181	451,905	15,081,600		
		計	207,646	2,055,465	3,377,690	3,571,648	3,937,306	4,592,628	5,447,436	4,706,816	3,961,459	2,706,305	1,532,357	1,064,963	37,161,719	
	合 計	人														
男		110,188	1,254,042	2,301,845	2,738,770	3,112,329	3,709,098	4,345,541	3,683,886	3,192,716	2,431,751	1,511,341	1,547,804	29,939,311		
女		130,729	1,167,757	1,729,004	1,730,095	2,004,929	2,419,657	2,993,863	2,657,186	2,283,203	1,617,014	1,095,392	1,226,883	21,055,712		
		計	240,917	2,421,799	4,030,849	4,468,865	5,117,258	6,128,755	7,339,404	6,341,072	5,475,919	4,048,765	2,606,733	2,774,687	50,995,023	

第10表 事業所規模別及び年齢階層別の給与所得者数・給与額(続)

その5 給与総額(乙欄適用者を除く)

(1年を通じて勤務した給与所得者)

事業所規模・性		年 齢													合 計
		19歳以下	20～24	25～29	30～34	35～39	40～44	45～49	50～54	55～59	60～64	65～69	70歳以上		
10 人 未 満	1～4人	男	8,936	48,495	147,239	324,717	466,055	699,934	1,141,683	973,544	812,901	798,603	582,756	1,104,401	7,109,262
		女	-	34,828	77,594	120,211	234,777	347,177	477,721	463,245	490,380	481,710	383,702	666,745	3,778,089
		計	8,936	83,324	224,832	444,928	700,832	1,047,111	1,619,404	1,436,789	1,303,280	1,280,312	966,458	1,771,146	10,887,351
	5～9人	男	4,526	150,357	320,418	604,873	894,795	1,377,260	1,930,354	1,515,318	1,506,226	1,154,784	762,506	1,120,090	11,341,506
		女	4,449	78,515	160,755	286,199	367,842	544,835	766,572	617,491	669,399	466,792	337,272	460,615	4,760,736
		計	8,976	228,873	481,173	891,072	1,262,637	1,922,095	2,696,925	2,132,809	2,175,625	1,621,576	1,099,778	1,580,704	16,102,242
	計	男	13,462	198,852	467,656	929,590	1,360,850	2,077,194	3,072,036	2,488,861	2,319,127	1,953,387	1,345,262	2,224,490	18,450,768
		女	4,449	113,344	238,348	406,410	602,619	892,012	1,244,293	1,080,736	1,159,779	948,502	720,974	1,127,360	8,538,825
		計	17,912	312,196	706,005	1,335,999	1,963,469	2,969,206	4,316,329	3,569,598	3,478,905	2,901,889	2,066,236	3,351,850	26,989,593
	10人以上	男	19,952	322,369	783,935	1,226,130	1,706,230	2,320,765	2,737,566	2,449,122	2,263,234	1,919,800	1,456,585	1,050,196	18,255,884
		女	10,992	243,482	485,352	503,186	618,592	891,338	1,110,155	1,063,010	972,185	662,392	376,580	456,428	7,393,692
		計	30,944	565,851	1,269,287	1,729,316	2,324,822	3,212,103	3,847,721	3,512,132	3,235,419	2,582,192	1,833,165	1,506,624	25,649,576
30 人 以 上	30人以上	男	20,495	519,792	1,276,835	1,969,966	2,518,726	3,365,471	4,314,751	3,426,221	3,046,287	2,272,732	1,196,444	898,221	24,825,940
		女	16,250	483,982	834,354	853,791	1,033,332	1,141,071	1,438,501	1,307,704	1,182,127	655,571	371,608	268,496	9,586,787
		計	36,745	1,003,774	2,111,189	2,823,757	3,552,058	4,506,542	5,753,252	4,733,925	4,228,414	2,928,303	1,568,053	1,166,717	34,412,727
	100人以上	男	43,727	885,325	2,203,983	2,864,264	3,660,944	4,716,121	5,857,841	5,051,486	4,385,165	2,672,844	1,173,019	845,405	34,360,123
		女	42,698	770,325	1,376,329	1,357,531	1,455,095	1,799,423	2,216,284	1,994,556	1,567,332	918,527	405,728	249,107	14,152,935
		計	86,425	1,655,650	3,580,312	4,221,795	5,116,039	6,515,543	8,074,125	7,046,042	5,952,497	3,591,370	1,578,747	1,094,512	48,513,058
	500人以上	男	6,682	376,133	1,026,381	1,207,068	1,551,725	1,894,671	2,434,613	2,347,484	2,079,176	992,645	469,548	258,377	14,644,502
		女	18,182	283,440	666,302	486,300	643,800	766,231	923,763	760,867	583,141	287,779	125,756	95,269	5,640,828
		計	24,864	659,572	1,692,682	1,693,367	2,195,525	2,660,902	3,358,376	3,108,351	2,662,317	1,280,424	595,304	353,646	20,285,331
	1,000人以上	男	23,919	664,127	1,928,443	2,425,667	2,870,441	3,634,625	4,633,369	4,447,305	3,948,999	1,857,448	595,297	286,187	27,315,827
		女	23,024	570,016	1,150,062	1,038,705	1,115,816	1,257,214	1,423,893	1,267,546	936,507	433,640	178,822	115,849	9,511,092
		計	46,942	1,234,143	3,078,505	3,464,372	3,986,257	4,891,838	6,057,262	5,714,851	4,885,506	2,291,088	774,119	402,036	36,826,919
5,000人以上	男	34,168	550,681	1,439,804	2,050,161	2,610,403	3,377,029	4,241,939	4,313,325	3,570,426	1,213,212	276,104	92,227	23,769,479	
	女	35,923	391,215	808,759	755,564	832,261	1,007,724	1,374,819	1,115,320	783,007	317,145	134,320	37,588	7,593,645	
	計	70,091	941,896	2,248,563	2,805,725	3,442,664	4,384,752	5,616,759	5,428,645	4,353,432	1,530,357	410,424	129,815	31,363,124	
計	男	128,990	2,996,058	7,875,446	10,517,125	13,212,239	16,987,916	21,482,513	19,585,821	17,030,053	9,008,881	3,710,412	2,380,416	124,915,871	
	女	136,077	2,498,977	4,835,806	4,491,890	5,080,303	5,971,662	7,377,260	6,445,994	5,052,113	2,612,662	1,216,234	766,310	46,485,288	
	計	265,066	5,495,035	12,711,252	15,009,016	18,292,542	22,959,578	28,859,773	26,031,815	22,082,166	11,621,543	4,926,647	3,146,726	171,401,159	
合 計	男	162,404	3,517,280	9,127,037	12,672,845	16,279,318	21,385,876	27,292,116	24,523,804	21,612,413	12,882,068	6,512,259	5,655,103	161,622,523	
	女	151,518	2,855,803	5,559,506	5,401,486	6,301,515	7,755,011	9,731,708	8,589,740	7,184,077	4,223,555	2,313,789	2,350,097	62,417,805	
	計	313,922	6,373,083	14,686,543	18,074,331	22,580,833	29,140,887	37,023,824	33,113,545	28,796,490	17,105,623	8,826,048	8,005,200	224,040,328	

その6 平均給与(乙欄適用者を除く)

(1年を通じて勤務した給与所得者)

年 齢		19歳以下	20～24	25～29	30～34	35～39	40～44	45～49	50～54	55～59	60～64	65～69	70歳以上	合 計	
事業所規模・性	男	千円	千円	千円	千円	千円	千円	千円	千円	千円	千円	千円	千円	千円	
	10 人 未 満	1～4人	女	1,958	2,196	3,050	3,580	3,848	4,406	4,875	4,936	4,555	4,341	3,363	3,153
計			-	2,115	2,257	2,226	2,303	2,370	2,609	2,496	2,531	2,501	2,166	1,862	2,299
計			1,958	2,161	2,720	3,075	3,142	3,429	3,881	3,753	3,502	3,400	2,758	2,500	3,196
5～9人		男	1,938	2,874	3,200	3,923	4,388	5,120	5,517	5,411	5,860	4,857	4,248	3,639	4,738
		女	1,238	2,037	2,324	2,530	2,350	2,691	2,743	2,888	3,109	2,926	2,827	1,986	2,641
		計	1,514	2,518	2,842	3,333	3,503	4,077	4,285	4,319	4,606	4,081	3,680	2,929	3,837
計		男	1,952	2,672	3,151	3,796	4,187	4,855	5,259	5,215	5,325	4,632	3,813	3,380	4,438
		女	1,238	2,060	2,302	2,432	2,332	2,557	2,690	2,706	2,835	2,694	2,432	1,911	2,478
		計	1,707	2,412	2,802	3,243	3,365	3,823	4,124	4,072	4,119	3,750	3,183	2,686	3,550
10人以上		男	1,634	2,571	3,425	4,074	4,584	5,241	5,620	5,750	5,822	5,364	5,140	3,797	4,931
		女	1,040	2,184	2,816	2,731	2,759	2,816	3,099	3,205	3,458	3,144	2,656	2,467	2,925
		計	1,358	2,389	3,164	3,564	3,898	4,230	4,552	4,636	4,830	4,541	4,312	3,264	4,117
30 人 以 上	30人以上	男	1,403	2,828	3,569	4,234	4,713	5,076	5,756	5,568	5,922	5,284	4,397	4,150	4,948
		女	1,251	2,544	3,032	3,046	2,967	3,067	3,016	3,108	3,127	2,555	2,210	1,990	2,893
		計	1,332	2,684	3,335	3,788	4,024	4,354	4,691	4,569	4,738	4,264	3,562	3,321	4,131
	100人以上	男	1,701	2,946	3,841	4,390	4,986	5,488	5,925	6,353	6,569	5,061	3,950	3,730	5,168
		女	1,479	2,546	3,208	3,179	3,282	3,392	3,554	3,480	3,381	2,775	1,976	1,802	3,148
		計	1,583	2,745	3,570	3,911	4,344	4,688	5,008	5,149	5,263	4,180	3,143	3,000	4,353
	500人以上	男	2,033	3,140	4,123	4,686	5,479	6,054	6,665	7,156	7,237	5,583	4,672	4,178	5,751
		女	1,339	2,548	3,412	3,296	3,504	3,611	3,639	3,508	3,376	2,539	1,829	1,477	3,217
		計	1,474	2,855	3,810	4,180	4,702	5,067	5,425	5,704	5,787	4,398	3,517	2,799	4,717
	1,000人以上	男	1,364	2,882	4,446	5,288	6,104	6,818	7,316	8,056	8,127	5,908	4,220	3,451	6,275
		女	917	2,557	3,554	3,488	3,670	3,707	3,546	3,393	3,185	2,309	1,549	1,422	3,206
		計	1,101	2,722	4,065	4,579	5,148	5,608	5,853	6,174	6,264	4,562	3,018	2,445	5,031
	5,000人以上	男	1,141	2,506	4,640	5,712	6,643	7,184	7,892	8,802	8,639	6,016	4,276	3,656	6,764
		女	998	2,244	3,517	3,343	3,428	3,355	3,296	3,263	2,751	1,917	1,350	1,148	2,977
		計	1,063	2,390	4,162	4,796	5,416	5,691	5,884	6,526	6,238	4,169	2,502	2,240	5,171
	計	男	1,416	2,842	4,092	4,796	5,471	5,985	6,561	7,043	7,190	5,453	4,240	3,883	5,657
		女	1,167	2,496	3,328	3,258	3,337	3,404	3,395	3,347	3,171	2,478	1,851	1,696	3,082
		計	1,277	2,673	3,763	4,202	4,646	4,999	5,298	5,531	5,574	4,294	3,215	2,955	4,612
合 計	男	1,474	2,805	3,965	4,627	5,231	5,766	6,280	6,657	6,769	5,297	4,309	3,654	5,398	
	女	1,159	2,446	3,215	3,122	3,143	3,205	3,251	3,233	3,146	2,612	2,112	1,916	2,964	
	計	1,303	2,632	3,644	4,045	4,413	4,755	5,045	5,222	5,259	4,225	3,386	2,885	4,393	

第11表 企業規模別及び年齢階層別の給与所得者数・給与額

その1 給与所得者数

(1年を通じて勤務した給与所得者)

年齢 企業規模・性		19歳以下	20～24	25～29	30～34	35～39	40～44	45～49	50～54	55～59	60～64	65～69	70歳以上	合計	
		人	人	人	人	人	人	人	人	人	人	人	人	人	
個人	男	5,457	40,171	63,425	63,799	80,092	89,835	100,051	66,091	52,880	48,350	46,134	94,860	751,145	
	女	3,472	56,057	66,058	75,881	122,830	159,425	202,519	179,358	162,949	156,906	135,276	252,388	1,573,119	
	計	8,929	96,228	129,483	139,680	202,922	249,260	302,570	245,449	215,829	205,256	181,410	347,248	2,324,264	
株式 会社	2,000万円 未満	男	20,853	230,866	399,083	543,765	645,688	776,043	871,294	743,485	634,307	553,121	419,875	519,217	6,357,597
		女	27,897	210,148	266,902	301,220	364,863	434,562	540,405	508,201	411,632	306,861	242,935	317,231	3,932,857
		計	48,750	441,014	665,985	844,985	1,010,551	1,210,605	1,411,699	1,251,686	1,045,939	859,982	662,810	836,448	10,290,454
株式 会社	2,000万円 以上	男	14,491	153,906	283,114	338,390	404,875	502,646	549,081	448,035	395,355	349,965	250,338	207,815	3,898,011
		女	21,310	136,932	179,435	180,741	185,139	216,892	273,799	244,999	211,025	149,660	119,555	105,217	2,024,704
		計	35,801	290,838	462,549	519,131	590,014	719,538	822,880	693,034	606,380	499,625	369,893	313,032	5,922,715
株式 会社	5,000万円 以上	男	12,839	174,899	272,977	330,361	336,859	435,323	498,488	417,969	336,355	263,271	139,841	122,455	3,341,637
		女	19,319	131,479	172,789	171,844	177,302	195,541	255,957	234,262	171,205	126,930	82,968	69,752	1,809,348
		計	32,158	306,378	445,766	502,205	514,161	630,864	754,445	652,231	507,560	390,201	222,809	192,207	5,150,985
資 本 金 階 級 別	1億円以上	男	19,108	201,497	342,287	355,862	388,507	468,663	567,477	465,825	406,414	264,155	138,557	72,163	3,690,515
		女	20,527	160,001	235,144	221,934	217,544	281,404	336,170	275,332	227,277	142,273	101,774	46,103	2,265,483
		計	39,635	361,498	577,431	577,796	606,051	750,067	903,647	741,157	633,691	406,428	240,331	118,266	5,955,998
資 本 金 階 級 別	10億円以上	男	24,297	294,901	571,147	600,828	685,617	775,905	946,307	887,929	764,046	388,868	107,017	44,709	6,091,571
		女	27,081	182,970	294,960	274,262	302,622	342,836	446,857	382,121	283,789	151,475	59,676	24,003	2,772,652
		計	51,378	477,871	866,107	875,090	988,239	1,118,741	1,393,164	1,270,050	1,047,835	540,343	166,693	68,712	8,864,223
資 本 金 階 級 別	計	男	91,588	1,056,069	1,868,608	2,169,206	2,461,546	2,958,580	3,432,647	2,963,243	2,536,477	1,819,380	1,055,628	966,359	23,379,331
		女	116,134	821,530	1,149,230	1,150,001	1,247,470	1,471,235	1,853,188	1,644,915	1,304,928	877,199	606,908	562,306	12,805,044
		計	207,722	1,877,599	3,017,838	3,319,207	3,709,016	4,429,815	5,285,835	4,608,158	3,841,405	2,696,579	1,662,536	1,528,665	36,184,375
その他の法人	男	16,413	188,373	398,823	550,440	637,523	730,552	898,048	744,503	681,130	648,850	503,322	638,287	6,636,264	
	女	15,140	313,713	535,446	539,586	674,835	845,647	1,017,875	916,602	892,852	656,342	411,681	481,378	7,301,097	
	計	31,553	502,086	934,269	1,090,026	1,312,358	1,576,199	1,915,923	1,661,105	1,573,982	1,305,192	915,003	1,119,665	13,937,361	
合計	男	113,458	1,284,613	2,330,856	2,783,445	3,179,161	3,778,967	4,430,746	3,773,837	3,270,487	2,516,580	1,605,084	1,699,506	30,766,740	
	女	134,746	1,191,300	1,750,734	1,765,468	2,045,135	2,476,307	3,073,582	2,740,875	2,360,729	1,690,447	1,153,865	1,296,072	21,679,260	
	計	248,204	2,475,913	4,081,590	4,548,913	5,224,296	6,255,274	7,504,328	6,514,712	5,631,216	4,207,027	2,758,949	2,995,578	52,446,000	

その2 給与総額

(1年を通じて勤務した給与所得者)

企業規模・性		年 齢												合 計	
		19歳以下	20～24	25～29	30～34	35～39	40～44	45～49	50～54	55～59	60～64	65～69	70歳以上		
個 人	男	百万円	5,951	77,106	166,619	214,525	251,234	302,950	401,705	236,591	180,447	151,247	98,994	210,340	2,297,710
	女	百万円	2,287	101,726	154,474	175,584	259,364	361,387	505,332	438,950	398,526	390,163	256,654	465,452	3,509,899
	計	百万円	8,238	178,832	321,093	390,109	510,598	664,337	907,037	675,541	578,973	541,410	355,649	675,792	5,807,609
株 式 会 社 (資 本 金 階 級 別)	2,000万円 未 満	男	26,811	544,695	1,363,104	2,154,208	2,886,244	3,847,402	4,600,393	3,848,088	3,381,868	2,517,399	1,586,504	1,695,692	28,452,408
		女	24,958	396,137	706,071	784,125	911,432	1,126,739	1,440,045	1,349,926	1,165,813	769,266	486,817	628,114	9,789,442
		計	51,769	940,832	2,069,174	2,938,333	3,797,676	4,974,140	6,040,438	5,198,014	4,547,681	3,286,664	2,073,321	2,323,806	38,241,850
	2,000万円 以 上	男	22,696	419,083	994,395	1,362,197	1,922,902	2,553,238	3,081,236	2,516,682	2,251,874	1,650,069	1,009,740	889,579	18,673,691
		女	26,121	300,077	522,829	515,500	511,861	608,003	787,432	647,405	564,860	347,621	244,797	200,132	5,276,639
		計	48,817	719,161	1,517,224	1,877,697	2,434,763	3,161,241	3,868,668	3,164,087	2,816,734	1,997,690	1,254,537	1,089,711	23,950,330
	5,000万円 以 上	男	21,560	487,236	1,002,915	1,399,596	1,580,587	2,250,011	2,848,322	2,411,743	2,055,298	1,329,876	556,968	485,155	16,429,267
		女	27,115	306,003	515,653	500,602	513,719	597,680	744,789	621,204	471,259	287,936	140,399	109,021	4,835,381
		計	48,676	793,239	1,518,568	1,900,198	2,094,306	2,847,691	3,593,112	3,032,947	2,526,557	1,617,811	697,367	594,177	21,264,648
	1億円以上	男	29,636	565,489	1,400,779	1,714,631	2,108,814	2,795,418	3,727,509	3,188,727	2,840,115	1,411,687	580,364	262,875	20,626,043
		女	20,294	365,644	762,466	689,401	715,440	879,518	1,050,074	837,965	603,963	282,417	151,695	67,161	6,426,039
		計	49,930	931,133	2,163,245	2,404,033	2,824,253	3,674,935	4,777,583	4,026,692	3,444,078	1,694,104	732,059	330,036	27,052,081
	10億円以上	男	36,077	911,621	2,751,594	3,534,679	4,652,036	5,806,684	7,656,328	7,974,628	6,959,979	2,630,319	684,340	335,450	43,933,735
		女	32,148	467,645	1,107,224	1,045,348	1,194,822	1,396,479	1,779,329	1,500,881	959,245	328,941	83,089	31,486	9,926,636
		計	68,225	1,379,266	3,858,818	4,580,026	5,846,858	7,203,163	9,435,656	9,475,509	7,919,224	2,959,260	767,429	366,936	53,860,371
	計	男	136,780	2,928,124	7,512,786	10,165,311	13,150,582	17,252,752	21,913,788	19,939,869	17,489,133	9,539,349	4,417,917	3,668,751	128,115,143
		女	130,635	1,835,506	3,614,243	3,534,976	3,847,273	4,608,419	5,801,668	4,957,382	3,765,141	2,016,181	1,106,796	1,035,915	36,254,137
		計	267,416	4,763,631	11,127,029	13,700,287	16,997,856	21,861,171	27,715,457	24,897,250	21,254,274	11,555,530	5,524,713	4,704,666	164,369,280
その他の法人	男	22,488	550,410	1,490,303	2,375,784	3,049,127	4,018,202	5,204,229	4,590,110	4,181,709	3,407,686	2,241,256	2,184,559	33,315,865	
	女	21,842	939,528	1,820,659	1,741,768	2,256,612	2,868,371	3,557,194	3,339,966	3,167,294	1,937,793	1,034,845	979,563	23,665,434	
	計	44,330	1,489,939	3,310,962	4,117,552	5,305,739	6,886,573	8,761,424	7,930,077	7,349,003	5,345,479	3,276,101	3,164,122	56,981,299	
合 計	男	165,220	3,555,641	9,169,708	12,755,621	16,450,943	21,573,904	27,519,723	24,766,570	21,851,289	13,098,282	6,758,167	6,063,651	163,728,718	
	女	154,764	2,876,760	5,589,375	5,452,327	6,363,250	7,838,177	9,864,194	8,736,297	7,330,961	4,344,138	2,398,295	2,480,929	63,429,469	
	計	319,984	6,432,401	14,759,084	18,207,948	22,814,193	29,412,081	37,383,917	33,502,867	29,182,250	17,442,420	9,156,463	8,544,580	227,158,188	

第11表 企業規模別及び年齢階層別の給与所得者数・給与額(続)

その3 平均給与

(1年を通じて勤務した給与所得者)

企業規模・性		年 齢												合 計	
		19歳以下	20～24	25～29	30～34	35～39	40～44	45～49	50～54	55～59	60～64	65～69	70歳以上		
個人		千円	千円	千円	千円	千円	千円	千円	千円	千円	千円	千円	千円	千円	
	男	1,091	1,919	2,627	3,363	3,137	3,372	4,015	3,580	3,412	3,128	2,146	2,217	3,059	
	女	659	1,815	2,338	2,314	2,112	2,267	2,495	2,447	2,446	2,487	1,897	1,844	2,231	
	計	923	1,858	2,480	2,793	2,516	2,665	2,998	2,752	2,683	2,638	1,960	1,946	2,499	
株式会社 (資 本 金 階 級 別)	2,000万円未 満	男	1,286	2,359	3,416	3,962	4,470	4,958	5,280	5,176	5,332	4,551	3,779	3,266	4,475
		女	895	1,885	2,645	2,603	2,498	2,593	2,665	2,656	2,832	2,507	2,004	1,980	2,489
		計	1,062	2,133	3,107	3,477	3,758	4,109	4,279	4,153	4,348	3,822	3,128	2,778	3,716
	2,000万円以 上	男	1,566	2,723	3,512	4,026	4,749	5,080	5,612	5,617	5,696	4,715	4,034	4,281	4,791
		女	1,226	2,191	2,914	2,852	2,765	2,803	2,876	2,642	2,677	2,323	2,048	1,902	2,606
		計	1,364	2,473	3,280	3,617	4,127	4,393	4,701	4,566	4,645	3,998	3,392	3,481	4,044
	5,000万円以 上	男	1,679	2,786	3,674	4,237	4,692	5,169	5,714	5,770	6,111	5,051	3,983	3,962	4,917
		女	1,404	2,327	2,984	2,913	2,897	3,057	2,910	2,652	2,753	2,268	1,692	1,563	2,672
		計	1,514	2,589	3,407	3,784	4,073	4,514	4,763	4,650	4,978	4,146	3,130	3,091	4,128
	1億円以上	男	1,551	2,806	4,092	4,818	5,428	5,965	6,569	6,845	6,988	5,344	4,189	3,643	5,589
		女	989	2,285	3,243	3,106	3,289	3,125	3,124	3,043	2,657	1,985	1,491	1,457	2,836
		計	1,260	2,576	3,746	4,161	4,660	4,899	5,287	5,433	5,435	4,168	3,046	2,791	4,542
10億円以上	男	1,485	3,091	4,818	5,883	6,785	7,484	8,091	8,981	9,109	6,764	6,395	7,503	7,212	
	女	1,187	2,556	3,754	3,811	3,948	4,073	3,982	3,928	3,380	2,172	1,392	1,312	3,580	
	計	1,328	2,886	4,455	5,234	5,916	6,439	6,773	7,461	7,558	5,477	4,604	5,340	6,076	
計	男	1,493	2,773	4,021	4,686	5,342	5,831	6,384	6,729	6,895	5,243	4,185	3,796	5,480	
	女	1,125	2,234	3,145	3,074	3,084	3,132	3,131	3,014	2,885	2,298	1,824	1,842	2,831	
	計	1,287	2,537	3,687	4,128	4,583	4,935	5,243	5,403	5,533	4,285	3,323	3,078	4,543	
その他の法人	男	1,370	2,922	3,737	4,316	4,783	5,500	5,795	6,165	6,139	5,252	4,453	3,423	5,020	
	女	1,443	2,995	3,400	3,228	3,344	3,392	3,495	3,644	3,547	2,952	2,514	2,035	3,241	
	計	1,405	2,967	3,544	3,777	4,043	4,369	4,573	4,774	4,669	4,096	3,580	2,826	4,088	
合 計	男	1,456	2,768	3,934	4,583	5,175	5,709	6,211	6,563	6,681	5,205	4,210	3,568	5,322	
	女	1,149	2,415	3,193	3,088	3,111	3,165	3,209	3,187	3,105	2,570	2,078	1,914	2,926	
	計	1,289	2,598	3,616	4,003	4,367	4,702	4,982	5,143	5,182	4,146	3,319	2,852	4,331	

その4 給与所得者数(乙欄適用者を除く)

(1年を通じて勤務した給与所得者)

年齢 企業規模・性		19歳以下	20～24	25～29	30～34	35～39	40～44	45～49	50～54	55～59	60～64	65～69	70歳以上	合計	
		人	人	人	人	人	人	人	人	人	人	人	人	人	
個人	男	5,457	35,013	61,036	56,939	72,551	83,134	95,030	62,593	50,927	45,706	41,691	91,979	702,056	
	女	3,076	52,555	63,089	72,214	115,870	151,833	193,448	170,283	157,433	145,872	127,486	245,492	1,498,651	
	計	8,533	87,568	124,125	129,153	188,421	234,967	288,478	232,876	208,360	191,578	169,177	337,471	2,200,707	
株式 会社	2,000万円 未満	男	20,341	223,774	393,285	532,981	633,257	761,423	852,080	712,060	612,189	530,652	397,354	477,293	6,146,689
		女	27,221	206,430	261,734	293,387	355,856	423,317	521,064	490,832	391,796	293,480	232,795	303,046	3,800,958
		計	47,562	430,204	655,019	826,368	989,113	1,184,740	1,373,144	1,202,892	1,003,985	824,132	630,149	780,339	9,947,647
株式 会社	2,000万円 以上	男	14,197	151,180	281,212	335,484	403,745	495,876	543,164	443,666	391,119	340,844	239,526	198,073	3,838,086
		女	21,054	134,557	176,522	179,287	181,195	212,302	269,515	239,788	204,322	144,992	114,809	96,968	1,975,311
		計	35,251	285,737	457,734	514,771	584,940	708,178	812,679	683,454	595,441	485,836	354,335	295,041	5,813,397
株式 会社	5,000万円 以上	男	12,585	173,400	265,897	329,042	335,345	432,147	491,818	414,252	333,134	259,874	135,114	112,753	3,295,361
		女	19,062	130,013	171,482	164,084	175,083	192,778	252,310	226,540	165,872	123,211	80,829	66,512	1,767,776
		計	31,647	303,413	437,379	493,126	510,428	624,925	744,128	640,792	499,006	383,085	215,943	179,265	5,063,137
資 本 金 階 級 別	1億円以上	男	17,893	193,986	338,978	353,113	384,545	465,142	562,581	457,861	401,334	259,012	129,644	63,274	3,627,363
		女	19,701	154,023	232,588	218,568	214,707	274,981	329,688	268,196	220,711	136,489	97,083	41,917	2,208,652
		計	37,594	348,009	571,566	571,681	599,252	740,123	892,269	726,057	622,045	395,501	226,727	105,191	5,836,015
資 本 金 階 級 別	10億円以上	男	23,708	290,260	569,431	599,664	681,627	771,372	941,880	884,223	757,147	380,832	100,786	38,168	6,039,098
		女	26,199	178,786	292,594	272,957	300,827	339,697	443,807	373,480	279,316	146,099	58,379	23,536	2,735,677
		計	49,907	469,046	862,025	872,621	982,454	1,111,069	1,385,687	1,257,703	1,036,463	526,931	159,165	61,704	8,774,775
資 本 金 階 級 別	計	男	88,724	1,032,600	1,848,803	2,150,284	2,438,519	2,925,960	3,391,523	2,912,062	2,494,923	1,771,214	1,002,424	889,561	22,946,597
		女	113,237	803,809	1,134,920	1,128,283	1,227,668	1,443,075	1,816,384	1,598,836	1,262,017	844,271	583,895	531,979	12,488,374
		計	201,961	1,836,409	2,983,723	3,278,567	3,666,187	4,369,035	5,207,907	4,510,898	3,756,940	2,615,485	1,586,319	1,421,540	35,434,971
その他の法人	男	16,007	186,429	392,006	531,547	601,259	700,004	858,988	709,231	646,866	614,831	467,226	566,264	6,290,658	
	女	14,416	311,393	530,995	529,598	661,391	824,749	984,031	888,067	863,753	626,871	384,011	449,412	7,068,687	
	計	30,423	497,822	923,001	1,061,145	1,262,650	1,524,753	1,843,019	1,597,298	1,510,619	1,241,702	851,237	1,015,676	13,359,345	
合計	男	110,188	1,254,042	2,301,845	2,738,770	3,112,329	3,709,098	4,345,541	3,683,886	3,192,716	2,431,751	1,511,341	1,547,804	29,939,311	
	女	130,729	1,167,757	1,729,004	1,730,095	2,004,929	2,419,657	2,993,863	2,657,186	2,283,203	1,617,014	1,095,392	1,226,883	21,055,712	
	計	240,917	2,421,799	4,030,849	4,468,865	5,117,258	6,128,755	7,339,404	6,341,072	5,475,919	4,048,765	2,606,733	2,774,687	50,995,023	

第11表 企業規模別及び年齢階層別の給与所得者数・給与額(続)

その5 給与総額(乙欄適用者を除く)

(1年を通じて勤務した給与所得者)

企業規模・性		年 齢												合 計	
		19歳以下	20～24	25～29	30～34	35～39	40～44	45～49	50～54	55～59	60～64	65～69	70歳以上		
個 人	男	百万円	百万円	百万円	百万円	百万円	百万円	百万円	百万円	百万円	百万円	百万円	百万円	百万円	百万円
	女	5,951	68,928	161,816	201,182	236,181	290,452	392,380	232,137	176,918	142,439	88,194	205,873	2,202,453	
	計	1,976	99,515	147,682	169,636	251,948	349,545	492,789	425,858	386,070	371,878	245,735	455,043	3,397,672	
株 式 会 社	2,000万円未 満	男	26,495	534,054	1,353,248	2,134,011	2,856,685	3,810,760	4,539,569	3,750,758	3,277,995	2,459,737	1,522,273	1,589,714	27,855,299
		女	24,503	393,696	699,139	773,428	900,791	1,107,957	1,397,061	1,316,123	1,128,920	747,738	471,700	599,806	9,560,862
		計	50,998	927,750	2,052,386	2,907,439	3,757,476	4,918,717	5,936,631	5,066,881	4,406,915	3,207,475	1,993,974	2,189,520	37,416,161
資 本 金 階 級 別	2,000万円以 上	男	22,511	416,420	991,542	1,357,765	1,921,591	2,524,114	3,070,982	2,506,833	2,242,168	1,634,601	973,925	861,348	18,523,801
		女	25,897	298,168	519,538	514,311	506,401	602,452	783,036	639,656	553,846	339,371	237,893	187,459	5,208,028
		計	48,408	714,588	1,511,080	1,872,076	2,427,992	3,126,566	3,854,019	3,146,489	2,796,014	1,973,972	1,211,818	1,048,807	23,731,829
資 本 金 階 級 別	5,000万円以 上	男	20,843	486,236	996,809	1,397,837	1,579,285	2,241,160	2,837,174	2,405,925	2,051,048	1,321,875	548,945	452,364	16,339,501
		女	26,959	304,439	514,058	490,133	510,093	595,442	740,746	609,540	457,101	283,872	137,412	104,390	4,774,185
		計	47,802	790,676	1,510,867	1,887,969	2,089,378	2,836,602	3,577,920	3,015,465	2,508,149	1,605,747	686,357	556,755	21,113,686
資 本 金 階 級 別	1億円以上	男	28,703	555,084	1,395,199	1,709,878	2,102,232	2,790,874	3,719,684	3,173,612	2,832,238	1,400,461	557,070	244,892	20,509,929
		女	19,336	359,605	758,479	685,285	711,602	872,393	1,042,730	827,963	597,540	275,604	146,188	60,847	6,357,573
		計	48,040	914,690	2,153,678	2,395,163	2,813,833	3,663,267	4,762,414	4,001,575	3,429,778	1,676,066	703,258	305,739	26,867,501
資 本 金 階 級 別	10億円以上	男	35,622	908,056	2,750,042	3,533,540	4,633,320	5,797,492	7,644,421	7,955,274	6,932,320	2,604,163	652,476	293,707	43,740,431
		女	31,449	464,347	1,104,794	1,043,683	1,192,127	1,393,639	1,776,136	1,493,424	946,682	321,942	81,428	29,900	9,879,552
		計	67,072	1,372,403	3,854,836	4,577,223	5,825,447	7,191,131	9,420,557	9,448,697	7,879,001	2,926,104	733,904	323,607	53,619,983
資 本 金 階 級 別	計	男	134,174	2,899,852	7,486,840	10,133,031	13,093,112	17,164,400	21,811,831	19,792,402	17,335,769	9,420,836	4,254,689	3,442,025	126,968,961
		女	128,145	1,820,255	3,596,008	3,506,839	3,821,015	4,571,883	5,739,709	4,886,705	3,684,088	1,968,528	1,074,622	982,403	35,780,200
		計	262,319	4,720,107	11,082,848	13,639,870	16,914,127	21,736,283	27,551,541	24,679,107	21,019,857	11,389,364	5,329,311	4,424,428	162,749,162
その他の法人	男	22,279	548,500	1,478,381	2,338,632	2,950,025	3,931,023	5,087,904	4,499,265	4,099,726	3,318,793	2,169,376	2,007,205	32,451,109	
	女	21,398	936,033	1,815,816	1,725,011	2,228,552	2,833,583	3,499,209	3,277,177	3,113,919	1,883,150	993,432	912,652	23,239,932	
	計	43,677	1,484,533	3,294,197	4,063,643	5,178,578	6,764,606	8,587,113	7,776,442	7,213,645	5,201,942	3,162,808	2,919,857	55,691,042	
合 計	男	162,404	3,517,280	9,127,037	12,672,845	16,279,318	21,385,876	27,292,116	24,523,804	21,612,413	12,882,068	6,512,259	5,655,103	161,622,523	
	女	151,518	2,855,803	5,559,506	5,401,486	6,301,515	7,755,011	9,731,708	8,589,740	7,184,077	4,223,555	2,313,789	2,350,097	62,417,805	
	計	313,922	6,373,083	14,686,543	18,074,331	22,580,833	29,140,887	37,023,824	33,113,545	28,796,490	17,105,623	8,826,048	8,005,200	224,040,328	

その6 平均給与(乙欄適用者を除く)

(1年を通じて勤務した給与所得者)

企業規模・性		年 齢												合 計	
		19歳以下	20～24	25～29	30～34	35～39	40～44	45～49	50～54	55～59	60～64	65～69	70歳以上		
個 人		千円	千円	千円	千円	千円	千円	千円	千円	千円	千円	千円	千円	千円	
	男	1,091	1,969	2,651	3,533	3,255	3,494	4,129	3,709	3,474	3,116	2,115	2,238	3,137	
	女	642	1,894	2,341	2,349	2,174	2,302	2,547	2,501	2,452	2,549	1,928	1,854	2,267	
	計	929	1,924	2,493	2,871	2,591	2,724	3,068	2,826	2,702	2,685	1,974	1,958	2,545	
株 式 会 社 (資 本 金 階 級 別)	2,000万円未 満	男	1,303	2,387	3,441	4,004	4,511	5,005	5,328	5,267	5,355	4,635	3,831	3,331	4,532
		女	900	1,907	2,671	2,636	2,531	2,617	2,681	2,681	2,881	2,548	2,026	1,979	2,515
		計	1,072	2,157	3,133	3,518	3,799	4,152	4,323	4,212	4,389	3,892	3,164	2,806	3,761
	2,000万円以 上	男	1,586	2,754	3,526	4,047	4,759	5,090	5,654	5,650	5,733	4,796	4,066	4,349	4,826
		女	1,230	2,216	2,943	2,869	2,795	2,838	2,905	2,668	2,711	2,341	2,072	1,933	2,637
		計	1,373	2,501	3,301	3,637	4,151	4,415	4,742	4,604	4,696	4,063	3,420	3,555	4,082
	5,000万円以 上	男	1,656	2,804	3,749	4,248	4,709	5,186	5,769	5,808	6,157	5,087	4,063	4,012	4,958
		女	1,414	2,342	2,998	2,987	2,913	3,089	2,936	2,691	2,756	2,304	1,700	1,569	2,701
		計	1,510	2,606	3,454	3,829	4,093	4,539	4,808	4,706	5,026	4,192	3,178	3,106	4,170
	1億円以上	男	1,604	2,861	4,116	4,842	5,467	6,000	6,612	6,931	7,057	5,407	4,297	3,870	5,654
		女	981	2,335	3,261	3,135	3,314	3,173	3,163	3,087	2,707	2,019	1,506	1,452	2,878
		計	1,278	2,628	3,768	4,190	4,696	4,950	5,337	5,511	5,514	4,238	3,102	2,907	4,604
10億円以上	男	1,503	3,128	4,829	5,893	6,797	7,516	8,116	8,997	9,156	6,838	6,474	7,695	7,243	
	女	1,200	2,597	3,776	3,824	3,963	4,103	4,002	3,999	3,389	2,204	1,395	1,270	3,611	
	計	1,344	2,926	4,472	5,245	5,929	6,472	6,798	7,513	7,602	5,553	4,611	5,245	6,111	
計	男	1,512	2,808	4,050	4,712	5,369	5,866	6,431	6,797	6,948	5,319	4,244	3,869	5,533	
	女	1,132	2,265	3,169	3,108	3,112	3,168	3,160	3,056	2,919	2,332	1,840	1,847	2,865	
	計	1,299	2,570	3,714	4,160	4,614	4,975	5,290	5,471	5,595	4,355	3,360	3,112	4,593	
その他の法人	男	1,392	2,942	3,771	4,400	4,906	5,616	5,923	6,344	6,338	5,398	4,643	3,545	5,159	
	女	1,484	3,006	3,420	3,257	3,369	3,436	3,556	3,690	3,605	3,004	2,587	2,031	3,288	
	計	1,436	2,982	3,569	3,829	4,101	4,437	4,659	4,868	4,775	4,189	3,716	2,875	4,169	
合 計	男	1,474	2,805	3,965	4,627	5,231	5,766	6,280	6,657	6,769	5,297	4,309	3,654	5,398	
	女	1,159	2,446	3,215	3,122	3,143	3,205	3,251	3,233	3,146	2,612	2,112	1,916	2,964	
	計	1,303	2,632	3,644	4,045	4,413	4,755	5,045	5,222	5,259	4,225	3,386	2,885	4,393	

第12表 業種別及び年齢階層別の給与所得者数・給与額

その11年を通じて勤務した給与所得者

(1年を通じて勤務した給与所得者)

業 種		年 齢												合 計
		19歳以下	20～24	25～29	30～34	35～39	40～44	45～49	50～54	55～59	60～64	65～69	70歳以上	
建設業	給与所得者数(人)	11,513	184,891	303,032	300,185	398,353	490,866	675,694	555,860	475,753	402,469	308,697	328,624	4,435,937
	給与総額(百万円)	26,891	623,209	1,267,532	1,393,323	1,959,506	2,589,811	4,046,352	3,336,657	2,861,592	2,126,778	1,292,920	1,055,649	22,580,219
	平均給与(千円)	2,336	3,371	4,183	4,642	4,919	5,276	5,988	6,003	6,015	5,284	4,188	3,212	5,090
製造業	給与所得者数(人)	36,273	495,682	813,820	945,231	1,092,525	1,265,004	1,491,041	1,388,541	1,152,626	716,541	373,392	391,062	10,161,738
	給与総額(百万円)	86,510	1,572,549	3,133,492	4,251,644	5,293,450	6,663,363	8,317,415	8,443,794	7,166,117	3,221,916	1,425,553	1,374,173	50,949,975
	平均給与(千円)	2,385	3,172	3,850	4,498	4,845	5,267	5,578	6,081	6,217	4,496	3,818	3,514	5,014
卸売業、小売業	給与所得者数(人)	85,247	456,444	604,820	728,774	807,448	1,012,453	1,209,535	1,001,821	906,776	653,384	437,316	470,666	8,374,684
	給与総額(百万円)	80,088	915,443	1,967,321	2,557,317	3,144,578	4,135,307	5,247,241	4,297,979	3,918,660	2,429,708	1,252,800	1,227,823	31,174,264
	平均給与(千円)	939	2,006	3,253	3,509	3,894	4,084	4,338	4,290	4,322	3,719	2,865	2,609	3,722
飲食・宿泊業	給与所得者数(人)	79,260	325,375	189,172	177,897	206,552	242,271	274,389	207,200	180,634	142,519	129,897	151,087	2,306,253
	給与総額(百万円)	66,638	438,170	465,833	504,683	595,606	746,556	855,664	579,998	584,478	389,015	245,949	322,383	5,794,973
	平均給与(千円)	841	1,347	2,462	2,837	2,884	3,081	3,118	2,799	3,236	2,730	1,893	2,134	2,513
金融業、保険業	給与所得者数(人)	923	54,703	168,396	149,202	159,180	154,498	217,674	216,571	172,677	107,969	26,570	21,184	1,449,547
	給与総額(百万円)	2,496	189,351	748,892	784,480	1,005,397	1,085,818	1,579,636	1,668,025	1,264,462	585,145	127,384	86,528	9,127,614
	平均給与(千円)	2,704	3,461	4,447	5,258	6,316	7,028	7,257	7,702	7,323	5,420	4,794	4,085	6,297
不動産賃貸業	給与所得者数(人)	1,179	27,015	77,936	80,647	108,926	116,085	174,415	144,175	139,770	132,509	108,997	250,314	1,361,968
	給与総額(百万円)	2,708	78,394	300,930	307,212	478,917	573,135	893,985	660,499	777,562	537,338	404,974	751,459	5,767,112
	平均給与(千円)	2,297	2,902	3,861	3,809	4,397	4,937	5,126	4,581	5,563	4,055	3,715	3,002	4,234
郵便業、運輸業	給与所得者数(人)	7,111	89,309	168,598	206,210	304,903	444,773	606,362	566,766	463,927	360,286	193,271	157,988	3,569,504
	給与総額(百万円)	11,506	261,402	630,531	876,543	1,375,824	2,191,388	3,036,975	2,836,310	2,279,941	1,383,458	582,075	392,484	15,858,438
	平均給与(千円)	1,618	2,927	3,740	4,251	4,512	4,927	5,009	5,004	4,914	3,840	3,012	2,484	4,443
熱供給・ガス・水道業	給与所得者数(人)	273	7,913	19,230	17,636	15,539	23,199	34,019	28,587	27,106	10,694	730	563	185,489
	給与総額(百万円)	760	30,343	89,468	106,569	110,454	168,660	274,224	259,333	230,809	46,811	6,238	2,041	1,325,710
	平均給与(千円)	2,785	3,835	4,653	6,043	7,108	7,270	8,061	9,072	8,515	4,377	8,546	3,626	7,147
情報通信業	給与所得者数(人)	422	66,163	264,647	256,841	264,878	286,191	263,661	216,775	167,942	71,865	27,642	13,731	1,900,758
	給与総額(百万円)	1,138	226,904	1,121,662	1,297,738	1,554,617	1,858,767	1,827,316	1,678,207	1,343,124	475,907	145,653	84,264	11,615,298
	平均給与(千円)	2,696	3,429	4,238	5,053	5,869	6,495	6,931	7,742	7,998	6,622	5,269	6,137	6,111
数技術・学術・研究・開発・専門職業・門	給与所得者数(人)	3,520	103,787	205,552	204,046	248,185	287,433	356,697	292,073	257,354	217,883	129,427	107,254	2,413,211
	給与総額(百万円)	4,292	297,022	800,934	922,578	1,220,535	1,484,688	2,001,732	1,690,843	1,600,076	1,143,624	572,613	398,107	12,137,042
	平均給与(千円)	1,219	2,862	3,897	4,521	4,918	5,165	5,612	5,789	6,217	5,249	4,424	3,712	5,029
医療、福祉	給与所得者数(人)	5,700	285,319	586,620	673,701	770,453	885,682	968,373	868,831	771,091	591,255	376,175	307,690	7,090,890
	給与総額(百万円)	13,440	893,860	2,053,647	2,381,115	2,877,625	3,578,649	4,078,314	3,818,268	3,396,353	2,441,062	1,475,479	1,130,433	28,138,244
	平均給与(千円)	2,358	3,133	3,501	3,534	3,735	4,041	4,212	4,395	4,405	4,129	3,922	3,674	3,968
複合サービス事業	給与所得者数(人)	786	22,458	42,007	47,144	51,932	86,528	111,053	83,499	84,209	48,043	27,208	19,342	624,209
	給与総額(百万円)	772	63,416	150,288	175,591	219,421	450,369	610,313	435,863	451,165	160,818	65,897	36,200	2,820,112
	平均給与(千円)	982	2,824	3,578	3,725	4,225	5,205	5,496	5,220	5,358	3,347	2,422	1,872	4,518
サービス業	給与所得者数(人)	13,746	332,866	600,693	712,718	746,333	898,955	1,048,582	889,864	780,405	686,247	555,974	652,822	7,919,205
	給与総額(百万円)	18,832	786,126	1,928,671	2,500,365	2,812,693	3,678,881	4,333,239	3,587,800	3,121,848	2,316,156	1,393,950	1,433,632	27,912,193
	平均給与(千円)	1,370	2,362	3,211	3,508	3,769	4,092	4,132	4,032	4,000	3,375	2,507	2,196	3,525
農林水産・鉱業	給与所得者数(人)	2,251	23,988	37,067	48,681	49,089	61,336	72,833	54,149	50,946	65,363	63,653	123,251	652,607
	給与総額(百万円)	3,914	56,213	99,882	148,792	165,572	206,690	281,511	209,292	186,063	184,683	164,979	249,404	1,956,994
	平均給与(千円)	1,739	2,343	2,695	3,056	3,373	3,370	3,865	3,865	3,652	2,826	2,592	2,024	2,999
合計	給与所得者数(人)	248,204	2,475,913	4,081,590	4,548,913	5,224,296	6,255,274	7,504,328	6,514,712	5,631,216	4,207,027	2,758,949	2,995,578	52,446,000
	給与総額(百万円)	319,984	6,432,401	14,759,084	18,207,948	22,814,193	29,412,081	37,383,917	33,502,867	29,182,250	17,442,420	9,156,463	8,544,580	227,158,188
	平均給与(千円)	1,289	2,598	3,616	4,003	4,367	4,702	4,982	5,143	5,182	4,146	3,319	2,852	4,331

その2 1年を通じて勤務した給与所得者(乙欄適用者を除く)

(1年を通じて勤務した給与所得者)

業 種		年 齢												合 計
		19歳以下	20～24	25～29	30～34	35～39	40～44	45～49	50～54	55～59	60～64	65～69	70歳以上	
建設業	給与所得者数(人)	11,513	182,461	301,562	298,921	395,271	488,847	669,116	551,303	466,922	398,647	305,321	318,803	4,388,687
	給与総額(百万円)	26,891	619,022	1,263,869	1,392,125	1,955,271	2,582,847	4,028,591	3,324,206	2,796,039	2,116,319	1,286,161	1,033,055	22,424,395
	平均給与(千円)	2,336	3,393	4,191	4,657	4,947	5,284	6,021	6,030	5,988	5,309	4,212	3,240	5,110
製造業	給与所得者数(人)	36,273	494,837	812,129	941,266	1,087,337	1,258,284	1,482,745	1,377,644	1,143,898	705,706	361,370	374,539	10,076,028
	給与総額(百万円)	86,510	1,568,401	3,130,187	4,244,346	5,279,961	6,647,213	8,296,516	8,414,774	7,140,624	3,193,165	1,389,178	1,310,916	50,701,789
	平均給与(千円)	2,385	3,170	3,854	4,509	4,856	5,283	5,595	6,108	6,242	4,525	3,844	3,500	5,032
卸売業、小売業	給与所得者数(人)	83,023	446,339	598,455	718,205	790,793	989,921	1,179,294	968,564	879,699	628,474	415,292	432,771	8,130,830
	給与総額(百万円)	78,596	906,286	1,957,659	2,544,089	3,108,296	4,108,439	5,192,185	4,241,528	3,862,216	2,383,920	1,200,517	1,146,422	30,730,153
	平均給与(千円)	947	2,030	3,271	3,542	3,931	4,150	4,403	4,379	4,390	3,793	2,891	2,649	3,779
飲食サービス業	給与所得者数(人)	74,781	302,137	178,720	168,503	198,063	230,963	265,503	196,791	170,370	136,961	122,808	145,974	2,191,574
	給与総額(百万円)	62,473	414,341	452,941	490,059	587,213	728,178	842,302	569,814	573,446	382,112	236,350	304,610	5,643,839
	平均給与(千円)	835	1,371	2,534	2,908	2,965	3,153	3,172	2,896	3,366	2,790	1,925	2,087	2,575
金融業、保険業	給与所得者数(人)	923	54,703	167,732	147,212	158,935	152,438	215,848	214,713	170,459	104,438	24,878	16,224	1,428,503
	給与総額(百万円)	2,496	189,351	748,255	779,942	1,004,795	1,082,062	1,576,677	1,665,114	1,257,615	575,227	123,777	78,973	9,084,283
	平均給与(千円)	2,704	3,461	4,461	5,298	6,322	7,098	7,305	7,755	7,378	5,508	4,975	4,868	6,359
不動産賃貸業	給与所得者数(人)	1,179	26,356	75,290	76,165	101,387	107,890	155,390	122,398	126,732	115,350	94,473	217,911	1,220,521
	給与総額(百万円)	2,708	76,095	297,096	301,055	460,418	549,961	852,324	595,879	725,643	492,523	356,457	654,855	5,365,015
	平均給与(千円)	2,297	2,887	3,946	3,953	4,541	5,097	5,485	4,868	5,726	4,270	3,773	3,005	4,396
郵便業、運輸業	給与所得者数(人)	6,820	86,902	168,307	206,210	301,204	438,954	601,157	557,349	456,559	351,765	184,271	150,331	3,509,829
	給与総額(百万円)	11,323	259,739	630,084	876,543	1,370,440	2,184,223	3,026,226	2,817,479	2,267,120	1,370,588	565,000	369,519	15,748,284
	平均給与(千円)	1,660	2,989	3,744	4,251	4,550	4,976	5,034	5,055	4,966	3,896	3,066	2,458	4,487
熱供給・ガス・水道業	給与所得者数(人)	273	7,913	19,230	17,636	15,539	23,199	34,019	28,587	26,443	10,694	678	538	184,749
	給与総額(百万円)	760	30,343	89,468	106,569	110,454	168,660	274,224	259,333	226,828	46,811	6,105	1,965	1,321,519
	平均給与(千円)	2,785	3,835	4,653	6,043	7,108	7,270	8,061	9,072	8,578	4,377	9,004	3,652	7,153
情報通信業	給与所得者数(人)	348	65,690	263,619	256,173	263,867	283,102	260,540	214,435	165,643	70,933	25,009	12,253	1,881,612
	給与総額(百万円)	1,074	226,108	1,119,729	1,296,547	1,547,947	1,844,842	1,818,217	1,671,428	1,338,452	473,355	126,370	81,984	11,546,053
	平均給与(千円)	3,087	3,442	4,248	5,061	5,866	6,517	6,979	7,795	8,080	6,673	5,053	6,691	6,136
数技術サービス業	給与所得者数(人)	3,520	101,351	202,931	201,642	238,582	275,974	340,149	277,285	237,625	202,283	116,225	87,809	2,285,376
	給与総額(百万円)	4,292	293,412	797,886	919,212	1,204,983	1,466,034	1,970,031	1,670,052	1,571,501	1,117,381	552,780	354,553	11,922,115
	平均給与(千円)	1,219	2,895	3,932	4,559	5,051	5,312	5,792	6,023	6,613	5,524	4,756	4,038	5,217
医療、福祉	給与所得者数(人)	5,700	284,691	579,973	651,725	737,851	852,930	931,996	835,805	743,899	564,858	354,980	282,630	6,827,038
	給与総額(百万円)	13,440	893,203	2,041,048	2,336,624	2,785,671	3,484,153	3,972,375	3,715,570	3,333,270	2,362,552	1,433,724	1,045,515	27,417,146
	平均給与(千円)	2,358	3,137	3,519	3,585	3,775	4,085	4,262	4,445	4,481	4,183	4,039	3,699	4,016
複合サービス事業	給与所得者数(人)	786	22,458	42,007	46,654	51,632	86,528	109,771	83,096	82,009	46,183	24,649	14,868	610,641
	給与総額(百万円)	772	63,416	150,288	174,796	219,220	450,369	608,605	435,650	449,631	159,388	63,620	30,575	2,806,331
	平均給与(千円)	982	2,824	3,578	3,747	4,246	5,205	5,544	5,243	5,483	3,451	2,581	2,056	4,596
サービス業	給与所得者数(人)	13,527	321,973	585,862	692,699	729,199	878,389	1,022,509	861,359	755,979	652,780	517,115	606,831	7,638,222
	給与総額(百万円)	18,673	777,155	1,912,909	2,468,122	2,783,315	3,637,215	4,287,640	3,528,569	3,070,914	2,254,552	1,330,085	1,359,084	27,428,232
	平均給与(千円)	1,380	2,414	3,265	3,563	3,817	4,141	4,193	4,097	4,062	3,454	2,572	2,240	3,591
農林水産・鉱業	給与所得者数(人)	2,251	23,988	35,032	45,854	47,598	61,336	71,367	51,743	49,682	59,693	59,664	113,205	621,413
	給与総額(百万円)	3,914	56,213	95,124	144,303	162,849	206,690	277,911	204,149	183,192	177,730	155,924	233,175	1,901,174
	平均給与(千円)	1,739	2,343	2,715	3,147	3,421	3,370	3,894	3,945	3,687	2,977	2,613	2,060	3,059
合計	給与所得者数(人)	240,917	2,421,799	4,030,849	4,468,865	5,117,258	6,128,755	7,339,404	6,341,072	5,475,919	4,048,765	2,606,733	2,774,687	50,995,023
	給与総額(百万円)	313,922	6,373,083	14,686,543	18,074,331	22,580,833	29,140,887	37,023,824	33,113,545	28,796,490	17,105,623	8,826,048	8,005,200	224,040,328
	平均給与(千円)	1,303	2,632	3,644	4,045	4,413	4,755	5,045	5,222	5,259	4,225	3,386	2,885	4,393

第13表 事業所規模別及び勤続年数別の給与所得者数・給与額

その1 給与所得者数

(1年を通じて勤務した給与所得者)

勤続年数		1～4年	5～9	10～14	15～19	20～24	25～29	30～34	35年以上	合計	
人 未 満	1～4人	男	378,527	315,268	247,825	214,682	187,866	145,646	141,359	265,349	1,896,522
		女	349,864	322,353	243,007	170,577	168,566	117,183	134,440	248,694	1,754,684
		計	728,391	637,621	490,832	385,259	356,432	262,829	275,799	514,043	3,651,206
	5～9人	男	647,243	488,906	344,491	279,268	218,488	153,440	152,681	237,950	2,522,467
		女	598,314	406,101	271,745	168,130	136,048	96,191	99,890	130,093	1,906,512
		計	1,245,557	895,007	616,236	447,398	354,536	249,631	252,571	368,043	4,428,979
	計	男	1,025,770	804,174	592,316	493,950	406,354	299,086	294,040	503,299	4,418,989
		女	948,178	728,454	514,752	338,707	304,614	213,374	234,330	378,787	3,661,196
		計	1,973,948	1,532,628	1,107,068	832,657	710,968	512,460	528,370	882,086	8,080,185
	10人以上	男	1,081,588	841,459	553,552	425,960	308,543	194,678	156,604	251,711	3,814,095
		女	968,303	589,829	378,397	268,147	138,202	95,176	66,778	86,205	2,591,037
		計	2,049,891	1,431,288	931,949	694,107	446,745	289,854	223,382	337,916	6,405,132
人 以 上	30人以上	男	1,483,724	1,127,991	825,305	566,332	401,323	297,749	197,814	229,455	5,129,693
		女	1,344,059	854,264	524,862	304,023	171,285	87,085	51,982	44,642	3,382,202
		計	2,827,783	1,982,255	1,350,167	870,355	572,608	384,834	249,796	274,097	8,511,895
	100人以上	男	1,996,319	1,346,321	1,047,856	737,931	546,521	443,512	336,556	333,630	6,788,646
		女	1,867,036	1,086,436	684,859	415,814	229,354	153,145	88,661	62,339	4,587,644
		計	3,863,355	2,432,757	1,732,715	1,153,745	775,875	596,657	425,217	395,969	11,376,290
	500人以上	男	704,585	503,839	374,473	279,788	205,379	207,116	168,155	159,910	2,603,245
		女	710,228	432,185	259,967	175,507	94,000	65,230	35,943	24,112	1,797,172
		計	1,414,813	936,024	634,440	455,295	299,379	272,346	204,098	184,022	4,400,417
	1,000人以上	男	1,152,872	800,397	668,971	425,147	353,983	405,811	321,215	300,518	4,428,914
		女	1,240,800	703,903	468,136	243,730	143,430	115,627	70,171	51,564	3,037,361
		計	2,393,672	1,504,300	1,137,107	668,877	497,413	521,438	391,386	352,082	7,466,275
5,000人以上	男	847,340	495,043	483,104	392,882	326,854	414,700	302,743	320,492	3,583,158	
	女	1,076,278	612,810	376,281	229,796	115,381	101,121	73,289	37,692	2,622,648	
	計	1,923,618	1,107,853	859,385	622,678	442,235	515,821	376,032	358,184	6,205,806	
計	男	6,184,840	4,273,591	3,399,709	2,402,080	1,834,060	1,768,888	1,326,483	1,344,005	22,533,656	
	女	6,238,401	3,689,598	2,314,105	1,368,870	753,450	522,208	320,046	220,349	15,427,027	
	計	12,423,241	7,963,189	5,713,814	3,770,950	2,587,510	2,291,096	1,646,529	1,564,354	37,960,683	
合計	男	8,292,198	5,919,224	4,545,577	3,321,990	2,548,957	2,262,652	1,777,127	2,099,015	30,766,740	
	女	8,154,882	5,007,881	3,207,254	1,975,724	1,196,266	830,758	621,154	685,341	21,679,260	
	計	16,447,080	10,927,105	7,752,831	5,297,714	3,745,223	3,093,410	2,398,281	2,784,356	52,446,000	

その2 給与総額

(1年を通じて勤務した給与所得者)

事業所規模・性		勤続年数									合 計
		1～4年	5～9	10～14	15～19	20～24	25～29	30～34	35年以上		
10 人 未 満	1～4人	男	百万円 1,329,125	百万円 1,201,902	百万円 1,066,143	百万円 972,420	百万円 802,719	百万円 584,004	百万円 559,556	百万円 935,706	百万円 7,451,576
		女	702,773	684,314	607,855	467,771	433,318	317,701	305,196	495,642	4,014,570
		計	2,031,898	1,886,216	1,673,998	1,440,191	1,236,037	901,704	864,753	1,431,348	11,466,146
	5～9人	男	2,460,294	2,059,295	1,698,870	1,489,884	1,265,585	867,058	773,084	1,072,270	11,686,340
		女	1,291,096	926,366	770,489	503,769	498,958	327,955	312,511	317,276	4,948,419
		計	3,751,390	2,985,661	2,469,359	1,993,653	1,764,543	1,195,013	1,085,595	1,389,546	16,634,759
	計	男	3,789,419	3,261,197	2,765,013	2,462,304	2,068,304	1,451,062	1,332,640	2,007,976	19,137,916
		女	1,993,869	1,610,680	1,378,344	971,540	932,275	645,655	617,707	812,918	8,962,989
		計	5,783,289	4,871,877	4,143,356	3,433,844	3,000,579	2,096,717	1,950,347	2,820,894	28,100,905
	10人以上	男	3,862,898	3,654,919	2,778,817	2,549,108	1,974,819	1,161,837	1,057,553	1,604,901	18,644,852
女		2,240,609	1,590,156	1,172,113	951,504	537,984	377,665	309,242	328,003	7,507,275	
計		6,103,506	5,245,075	3,950,930	3,500,612	2,512,803	1,539,502	1,366,795	1,932,904	26,152,127	
30 人 以 上	30人以上	男	5,608,243	4,970,891	4,107,615	3,181,892	2,434,518	1,938,362	1,313,658	1,552,922	25,108,101
		女	3,318,737	2,288,898	1,669,980	1,008,755	628,954	353,487	225,062	196,323	9,690,195
		計	8,926,981	7,259,789	5,777,594	4,190,646	3,063,472	2,291,848	1,538,720	1,749,245	34,798,296
	100人以上	男	7,629,880	5,983,502	5,351,037	4,236,807	3,472,162	3,077,422	2,485,813	2,478,044	34,714,667
		女	4,882,524	3,216,610	2,283,948	1,501,678	962,087	692,032	436,242	325,651	14,300,772
		計	12,512,404	9,200,112	7,634,985	5,738,485	4,434,249	3,769,454	2,922,055	2,803,695	49,015,438
	500人以上	男	2,896,950	2,407,046	2,082,579	1,810,830	1,472,693	1,609,532	1,311,974	1,163,953	14,755,557
		女	1,853,953	1,269,642	876,609	629,930	423,193	320,662	186,898	133,231	5,694,118
		計	4,750,903	3,676,688	2,959,188	2,440,760	1,895,886	1,930,194	1,498,872	1,297,184	20,449,675
	1,000人以上	男	4,875,860	4,053,030	4,089,097	3,050,990	2,774,162	3,486,385	2,825,262	2,318,592	27,473,378
女		3,168,588	1,987,724	1,570,471	921,952	632,960	617,171	424,592	276,875	9,600,333	
計		8,044,447	6,040,754	5,659,569	3,972,942	3,407,122	4,103,556	3,249,854	2,595,468	37,073,712	
5,000人以上	男	3,262,032	2,665,865	3,262,905	2,879,154	2,718,351	3,681,534	2,878,736	2,545,671	23,894,248	
	女	2,406,339	1,553,321	1,180,565	766,356	496,791	578,427	479,031	212,956	7,673,787	
	計	5,668,370	4,219,187	4,443,469	3,645,510	3,215,143	4,259,961	3,357,767	2,758,628	31,568,035	
計	男	24,272,965	20,080,334	18,893,233	15,159,673	12,871,887	13,793,234	10,815,443	10,059,183	125,945,951	
	女	15,630,140	10,316,196	7,581,572	4,828,670	3,143,986	2,561,780	1,751,824	1,145,036	46,959,205	
	計	39,903,105	30,396,530	26,474,806	19,988,343	16,015,873	16,355,014	12,567,267	11,204,219	172,905,156	
合 計	男	31,925,282	26,996,450	24,437,062	20,171,085	16,915,010	16,406,132	13,205,637	13,672,060	163,728,718	
	女	19,864,618	13,517,032	10,132,029	6,751,715	4,614,245	3,585,100	2,678,773	2,285,957	63,429,469	
	計	51,789,900	40,513,482	34,569,092	26,922,800	21,529,256	19,991,233	15,884,409	15,958,017	227,158,188	

第13表 事業所規模別及び勤続年数別の給与所得者数・給与額(続)

その3 平均給与		(1年を通じて勤務した給与所得者)									
勤続年数		1～4年	5～9	10～14	15～19	20～24	25～29	30～34	35年以上	合計	
事業所規模・性		千円	千円	千円	千円	千円	千円	千円	千円	千円	
10 人 未 満	1～4人	男	3,511	3,812	4,302	4,530	4,273	4,010	3,958	3,526	3,929
		女	2,009	2,123	2,501	2,742	2,571	2,711	2,270	1,993	2,288
		計	2,790	2,958	3,411	3,738	3,468	3,431	3,135	2,784	3,140
	5～9人	男	3,801	4,212	4,932	5,335	5,792	5,651	5,063	4,506	4,633
		女	2,158	2,281	2,835	2,996	3,668	3,409	3,129	2,439	2,596
		計	3,012	3,336	4,007	4,456	4,977	4,787	4,298	3,775	3,756
	計	男	3,694	4,055	4,668	4,985	5,090	4,852	4,532	3,990	4,331
		女	2,103	2,211	2,678	2,868	3,061	3,026	2,636	2,146	2,448
		計	2,930	3,179	3,743	4,124	4,220	4,091	3,691	3,198	3,478
	10人以上	男	3,572	4,344	5,020	5,984	6,400	5,968	6,753	6,376	4,888
		女	2,314	2,696	3,098	3,548	3,893	3,968	4,631	3,805	2,897
		計	2,977	3,665	4,239	5,043	5,625	5,311	6,119	5,720	4,083
30 人 以 上	30人以上	男	3,780	4,407	4,977	5,618	6,066	6,510	6,641	6,768	4,895
		女	2,469	2,679	3,182	3,318	3,672	4,059	4,330	4,398	2,865
		計	3,157	3,662	4,279	4,815	5,350	5,955	6,160	6,382	4,088
	100人以上	男	3,822	4,444	5,107	5,741	6,353	6,939	7,386	7,428	5,114
		女	2,615	2,961	3,335	3,611	4,195	4,519	4,920	5,224	3,117
		計	3,239	3,782	4,406	4,974	5,715	6,318	6,872	7,081	4,309
	500人以上	男	4,112	4,777	5,561	6,472	7,171	7,771	7,802	7,279	5,668
		女	2,610	2,938	3,372	3,589	4,502	4,916	5,200	5,526	3,168
		計	3,358	3,928	4,664	5,361	6,333	7,087	7,344	7,049	4,647
	1,000人以上	男	4,229	5,064	6,113	7,176	7,837	8,591	8,796	7,715	6,203
		女	2,554	2,824	3,355	3,783	4,413	5,338	6,051	5,370	3,161
		計	3,361	4,016	4,977	5,940	6,850	7,870	8,303	7,372	4,965
5,000人以上	男	3,850	5,385	6,754	7,328	8,317	8,878	9,509	7,943	6,668	
	女	2,236	2,535	3,137	3,335	4,306	5,720	6,536	5,650	2,926	
	計	2,947	3,808	5,171	5,855	7,270	8,259	8,929	7,702	5,087	
計	男	3,925	4,699	5,557	6,311	7,018	7,798	8,153	7,484	5,589	
	女	2,505	2,796	3,276	3,527	4,173	4,906	5,474	5,196	3,044	
	計	3,212	3,817	4,633	5,301	6,190	7,139	7,633	7,162	4,555	
合計	男	3,850	4,561	5,376	6,072	6,636	7,251	7,431	6,514	5,322	
	女	2,436	2,699	3,159	3,417	3,857	4,315	4,313	3,336	2,926	
	計	3,149	3,708	4,459	5,082	5,748	6,463	6,623	5,731	4,331	

その4 給与所得者数(乙欄適用者を除く)

(1年を通じて勤務した給与所得者)

勤続年数		1～4年	5～9	10～14	15～19	20～24	25～29	30～34	35年以上	合計	
人 未 満	1～4人	男	348,093	286,701	232,319	195,235	178,896	138,108	133,446	250,222	1,763,020
		女	323,346	300,519	229,291	159,892	157,474	111,308	124,110	237,537	1,643,477
		計	671,439	587,220	461,610	355,127	336,370	249,416	257,556	487,759	3,406,497
	5～9人	男	599,409	460,918	328,106	269,098	213,992	149,710	143,774	228,974	2,393,981
		女	565,240	386,051	256,867	157,293	130,365	89,550	94,409	122,935	1,802,710
		計	1,164,649	846,969	584,973	426,391	344,357	239,260	238,183	351,909	4,196,691
	計	男	947,502	747,619	560,425	464,333	392,888	287,818	277,220	479,196	4,157,001
		女	888,586	686,570	486,158	317,185	287,839	200,858	218,519	360,472	3,446,187
		計	1,836,088	1,434,189	1,046,583	781,518	680,727	488,676	495,739	839,668	7,603,188
	10人以上	男	1,036,070	818,610	539,129	418,159	298,711	190,696	153,648	247,168	3,702,191
		女	940,121	576,208	371,730	262,344	135,676	94,501	65,864	81,481	2,527,925
		計	1,976,191	1,394,818	910,859	680,503	434,387	285,197	219,512	328,649	6,230,116
人 以 上	30人以上	男	1,437,161	1,096,091	809,809	558,688	396,312	295,996	195,327	227,492	5,016,876
		女	1,311,734	839,552	512,510	299,461	169,271	86,218	51,006	44,543	3,314,295
		計	2,748,895	1,935,643	1,322,319	858,149	565,583	382,214	246,333	272,035	8,331,171
	100人以上	男	1,935,451	1,306,764	1,030,516	727,230	541,898	442,396	335,843	328,910	6,649,008
		女	1,817,290	1,065,744	671,747	411,110	227,951	152,166	88,661	61,737	4,496,406
		計	3,752,741	2,372,508	1,702,263	1,138,340	769,849	594,562	424,504	390,647	11,145,414
	500人以上	男	672,237	491,692	368,141	275,963	204,198	206,714	167,765	159,910	2,546,620
		女	688,579	419,509	255,028	172,661	93,279	64,862	35,943	23,745	1,753,606
		計	1,360,816	911,201	623,169	448,624	297,477	271,576	203,708	183,655	4,300,226
	1,000人以上	男	1,108,586	786,577	659,954	421,135	352,150	404,988	320,536	299,455	4,353,381
		女	1,199,239	687,832	461,855	240,406	141,372	114,630	69,709	51,564	2,966,607
		計	2,307,825	1,474,409	1,121,809	661,541	493,522	519,618	390,245	351,019	7,319,988
	5,000人以上	男	802,645	484,060	478,238	387,516	325,443	414,516	302,305	319,511	3,514,234
		女	1,037,391	592,592	369,776	224,779	114,772	100,597	73,289	37,490	2,550,686
		計	1,840,036	1,076,652	848,014	612,295	440,215	515,113	375,594	357,001	6,064,920
	計	男	5,956,080	4,165,184	3,346,658	2,370,532	1,820,001	1,764,610	1,321,776	1,335,278	22,080,119
		女	6,054,233	3,605,229	2,270,916	1,348,417	746,645	518,473	318,608	219,079	15,081,600
		計	12,010,313	7,770,413	5,617,574	3,718,949	2,566,646	2,283,083	1,640,384	1,554,357	37,161,719
合計	男	7,939,652	5,731,413	4,446,212	3,253,024	2,511,600	2,243,124	1,752,644	2,061,642	29,939,311	
	女	7,882,940	4,868,007	3,128,804	1,927,946	1,170,160	813,832	602,991	661,032	21,055,712	
	計	15,822,592	10,599,420	7,575,016	5,180,970	3,681,760	3,056,956	2,355,635	2,722,674	50,995,023	

第13表 事業所規模別及び勤続年数別の給与所得者数・給与額(続)

その5 給与総額(乙欄適用者を除く)

(1年を通じて勤務した給与所得者)

事業所規模・性		勤続年数								合 計	
		1～4年	5～9	10～14	15～19	20～24	25～29	30～34	35年以上		
人 未 満	1～4人	男	百万円 1,262,196	百万円 1,139,679	百万円 1,034,530	百万円 899,463	百万円 777,665	百万円 568,849	百万円 525,220	百万円 901,659	百万円 7,109,262
		女	650,509	652,554	578,867	439,558	408,249	290,603	281,577	476,174	3,778,089
		計	1,912,705	1,792,233	1,613,396	1,339,021	1,185,914	859,452	806,797	1,377,833	10,887,351
	5～9人	男	2,347,544	1,998,014	1,643,370	1,461,066	1,255,743	841,316	747,535	1,046,919	11,341,506
		女	1,238,666	897,399	747,730	476,098	486,649	312,444	298,224	303,525	4,760,736
		計	3,586,211	2,895,413	2,391,099	1,937,164	1,742,392	1,153,760	1,045,759	1,350,444	16,102,242
	計	男	3,609,741	3,137,693	2,677,899	2,360,529	2,033,408	1,410,165	1,272,755	1,948,578	18,450,768
		女	1,889,175	1,549,953	1,326,597	915,656	894,898	603,047	579,802	779,699	8,538,825
		計	5,498,915	4,687,646	4,004,496	3,276,185	2,928,306	2,013,212	1,852,556	2,728,277	26,989,593
	10人以上	男	3,760,209	3,566,722	2,735,665	2,513,485	1,902,614	1,145,704	1,043,608	1,587,876	18,255,884
女		2,198,703	1,568,248	1,158,751	934,048	534,230	376,951	307,401	315,360	7,393,692	
計		5,958,912	5,134,970	3,894,417	3,447,533	2,436,844	1,522,655	1,351,009	1,903,236	25,649,576	
人 以 上	30人以上	男	5,520,409	4,885,686	4,060,328	3,164,852	2,418,415	1,933,427	1,300,322	1,542,499	24,825,940
		女	3,273,357	2,270,100	1,645,243	1,000,595	624,593	352,665	224,150	196,084	9,586,787
		計	8,793,766	7,155,786	5,705,572	4,165,448	3,043,008	2,286,093	1,524,472	1,738,583	34,412,727
	100人以上	男	7,511,787	5,893,181	5,304,316	4,197,253	3,452,276	3,066,508	2,484,231	2,450,571	34,360,123
		女	4,816,402	3,180,226	2,257,991	1,493,908	957,161	690,548	436,242	320,457	14,152,935
		計	12,328,188	9,073,407	7,562,307	5,691,162	4,409,437	3,757,056	2,920,473	2,771,028	48,513,058
	500人以上	男	2,849,531	2,383,905	2,062,402	1,804,189	1,470,078	1,602,972	1,307,472	1,163,953	14,644,502
		女	1,830,747	1,252,211	871,060	626,459	422,217	319,548	186,898	131,688	5,640,828
		計	4,680,279	3,636,116	2,933,463	2,430,648	1,892,296	1,922,519	1,494,370	1,295,641	20,285,331
	1,000人以上	男	4,787,377	4,028,636	4,072,927	3,042,682	2,771,235	3,481,308	2,818,556	2,313,107	27,315,827
女		3,120,770	1,967,438	1,560,699	917,373	627,945	615,982	424,011	276,875	9,511,092	
計		7,908,147	5,996,074	5,633,626	3,960,054	3,399,180	4,097,290	3,242,567	2,589,982	36,826,919	
5,000人以上	男	3,196,487	2,640,142	3,254,246	2,863,999	2,713,904	3,680,960	2,877,231	2,542,510	23,769,479	
	女	2,368,070	1,529,103	1,171,287	759,971	495,863	577,792	479,031	212,528	7,593,645	
	計	5,564,557	4,169,245	4,425,533	3,623,970	3,209,766	4,258,753	3,356,262	2,755,038	31,363,124	
計	男	23,865,591	19,831,550	18,754,220	15,072,975	12,825,908	13,765,175	10,787,812	10,012,640	124,915,871	
	女	15,409,347	10,199,078	7,506,280	4,798,307	3,127,779	2,556,536	1,750,330	1,137,632	46,485,288	
	計	39,274,938	30,030,628	26,260,500	19,871,281	15,953,687	16,321,711	12,538,142	11,150,272	171,401,159	
合 計	男	31,235,541	26,535,965	24,167,784	19,946,989	16,761,930	16,321,045	13,104,175	13,549,094	161,622,523	
	女	19,497,224	13,317,278	9,991,628	6,648,010	4,556,907	3,536,533	2,637,533	2,232,691	62,417,805	
	計	50,732,765	39,853,243	34,159,412	26,594,999	21,318,837	19,857,578	15,741,708	15,781,785	224,040,328	

その6 平均給与(乙欄適用者を除く)

(1年を通じて勤務した給与所得者)

勤続年数 事業所規模・性		勤続年数								合 計	
		1～4年	5～9	10～14	15～19	20～24	25～29	30～34	35年以上		
10 人 未 満	1～4人	男	千円 3,626	千円 3,975	千円 4,453	千円 4,607	千円 4,347	千円 4,119	千円 3,936	千円 3,603	千円 4,032
		女	2,012	2,171	2,525	2,749	2,592	2,611	2,269	2,005	2,299
		計	2,849	3,052	3,495	3,771	3,526	3,446	3,133	2,825	3,196
	5～9人	男	3,916	4,335	5,009	5,429	5,868	5,620	5,199	4,572	4,738
		女	2,191	2,325	2,911	3,027	3,733	3,489	3,159	2,469	2,641
		計	3,079	3,419	4,088	4,543	5,060	4,822	4,391	3,837	3,837
	計	男	3,810	4,197	4,778	5,084	5,176	4,900	4,591	4,066	4,438
		女	2,126	2,258	2,729	2,887	3,109	3,002	2,653	2,163	2,478
		計	2,995	3,268	3,826	4,192	4,302	4,120	3,737	3,249	3,550
	10人以上	男	3,629	4,357	5,074	6,011	6,369	6,008	6,792	6,424	4,931
女		2,339	2,722	3,117	3,560	3,938	3,989	4,667	3,870	2,925	
計		3,015	3,681	4,276	5,066	5,610	5,339	6,155	5,791	4,117	
30 人 以 上	30人以上	男	3,841	4,457	5,014	5,665	6,102	6,532	6,657	6,780	4,948
		女	2,495	2,704	3,210	3,341	3,690	4,090	4,395	4,402	2,893
		計	3,199	3,697	4,315	4,854	5,380	5,981	6,189	6,391	4,131
	100人以上	男	3,881	4,510	5,147	5,772	6,371	6,932	7,397	7,451	5,168
		女	2,650	2,984	3,361	3,634	4,199	4,538	4,920	5,191	3,148
		計	3,285	3,824	4,443	5,000	5,728	6,319	6,880	7,093	4,353
	500人以上	男	4,239	4,848	5,602	6,538	7,199	7,755	7,793	7,279	5,751
		女	2,659	2,985	3,416	3,628	4,526	4,927	5,200	5,546	3,217
		計	3,439	3,990	4,707	5,418	6,361	7,079	7,336	7,055	4,717
	1,000人以上	男	4,318	5,122	6,172	7,225	7,869	8,596	8,793	7,724	6,275
女		2,602	2,860	3,379	3,816	4,442	5,374	6,083	5,370	3,206	
計		3,427	4,067	5,022	5,986	6,888	7,885	8,309	7,378	5,031	
5,000人以上	男	3,982	5,454	6,805	7,391	8,339	8,880	9,518	7,958	6,764	
	女	2,283	2,580	3,168	3,381	4,320	5,744	6,536	5,669	2,977	
	計	3,024	3,872	5,219	5,919	7,291	8,268	8,936	7,717	5,171	
計	男	4,007	4,761	5,604	6,358	7,047	7,801	8,162	7,499	5,657	
	女	2,545	2,829	3,305	3,558	4,189	4,931	5,494	5,193	3,082	
	計	3,270	3,865	4,675	5,343	6,216	7,149	7,643	7,174	4,612	
合 計	男	3,934	4,630	5,436	6,132	6,674	7,276	7,477	6,572	5,398	
	女	2,473	2,736	3,193	3,448	3,894	4,346	4,374	3,378	2,964	
	計	3,206	3,760	4,509	5,133	5,790	6,496	6,683	5,796	4,393	

第14表 企業規模別及び勤続年数別の給与所得者数・給与額

その1 給与所得者数

(1年を通じて勤務した給与所得者)

勤続年数 企業規模・性		1～4年	5～9	10～14	15～19	20～24	25～29	30～34	35年以上	合計	
		人	人	人	人	人	人	人	人	人	
個人	男	240,171	154,064	97,166	75,824	57,349	38,505	26,464	61,602	751,145	
	女	446,231	320,677	207,757	129,228	119,736	79,900	85,405	184,185	1,573,119	
	計	686,402	474,741	304,923	205,052	177,085	118,405	111,869	245,787	2,324,264	
株式会社 (資本金 階級別)	2,000万円 未満	男	2,020,987	1,471,871	972,061	623,815	425,447	268,907	236,555	337,954	6,357,597
		女	1,668,482	983,661	538,563	270,628	178,314	100,530	82,145	110,534	3,932,857
		計	3,689,469	2,455,532	1,510,624	894,443	603,761	369,437	318,700	448,488	10,290,454
	2,000万円 以上	男	1,126,926	816,930	580,966	443,695	320,824	221,360	153,655	233,655	3,898,011
		女	855,782	446,444	305,728	179,001	97,325	65,129	41,248	34,047	2,024,704
		計	1,982,708	1,263,374	886,694	622,696	418,149	286,489	194,903	267,702	5,922,715
	5,000万円 以上	男	968,354	663,210	527,837	352,095	272,008	224,950	157,095	176,088	3,341,637
		女	775,432	423,511	279,763	156,848	76,951	46,505	22,938	27,400	1,809,348
		計	1,743,786	1,086,721	807,600	508,943	348,959	271,455	180,033	203,488	5,150,985
	1億円以上	男	1,021,731	663,329	536,045	388,669	318,781	301,843	233,817	226,300	3,690,515
		女	991,120	526,582	317,901	189,167	103,393	73,622	40,458	23,240	2,265,483
		計	2,012,851	1,189,911	853,946	577,836	422,174	375,465	274,275	249,540	5,955,998
	10億円以上	男	1,222,229	850,265	887,377	649,985	577,865	762,347	580,794	560,709	6,091,571
		女	959,724	593,091	450,495	275,238	162,268	154,587	111,654	65,595	2,772,652
		計	2,181,953	1,443,356	1,337,872	925,223	740,133	916,934	692,448	626,304	8,864,223
	計	男	6,360,227	4,465,605	3,504,286	2,458,259	1,914,925	1,779,407	1,361,916	1,534,706	23,379,331
		女	5,250,540	2,973,289	1,892,450	1,070,882	618,251	440,373	298,443	260,816	12,805,044
		計	11,610,767	7,438,894	5,396,736	3,529,141	2,533,176	2,219,780	1,660,359	1,795,522	36,184,375
その他の法人	男	1,691,800	1,299,555	944,125	787,907	576,683	444,740	388,747	502,707	6,636,264	
	女	2,458,111	1,713,915	1,107,047	775,614	458,279	310,485	237,306	240,340	7,301,097	
	計	4,149,911	3,013,470	2,051,172	1,563,521	1,034,962	755,225	626,053	743,047	13,937,361	
合計	男	8,292,198	5,919,224	4,545,577	3,321,990	2,548,957	2,262,652	1,777,127	2,099,015	30,766,740	
	女	8,154,882	5,007,881	3,207,254	1,975,724	1,196,266	830,758	621,154	685,341	21,679,260	
	計	16,447,080	10,927,105	7,752,831	5,297,714	3,745,223	3,093,410	2,398,281	2,784,356	52,446,000	

その2 給与総額

(1年を通じて勤務した給与所得者)

勤続年数		1～4年	5～9	10～14	15～19	20～24	25～29	30～34	35年以上	合計	
企業規模・性		百万円	百万円	百万円	百万円	百万円	百万円	百万円	百万円	百万円	
個人	男	622,948	487,637	319,665	266,923	206,750	137,825	90,906	165,056	2,297,710	
	女	841,940	656,318	509,832	361,345	352,807	213,374	205,288	368,993	3,509,899	
	計	1,464,888	1,143,956	829,497	628,269	559,557	351,199	296,194	534,049	5,807,609	
株式会社 (資本金 階級別)	2,000万円未満	男	7,022,975	6,099,445	4,721,860	3,340,046	2,484,323	1,551,613	1,372,475	1,859,672	28,452,408
		女	3,462,835	2,319,056	1,523,465	821,868	647,501	357,117	303,014	354,585	9,789,442
		計	10,485,810	8,418,501	6,245,325	4,161,914	3,131,824	1,908,730	1,675,489	2,214,257	38,241,850
	2,000万円以上	男	3,909,248	3,449,262	2,772,628	2,540,696	1,912,794	1,446,706	1,010,285	1,632,071	18,673,691
		女	1,904,965	1,092,141	880,756	520,930	327,395	252,740	169,097	128,615	5,276,639
		計	5,814,214	4,541,403	3,653,384	3,061,627	2,240,189	1,699,447	1,179,382	1,760,685	23,950,330
	5,000万円以上	男	3,595,144	2,853,844	2,568,925	1,930,848	1,673,791	1,470,460	1,117,849	1,218,406	16,429,267
		女	1,800,624	1,060,399	798,436	476,209	280,433	179,646	113,247	126,388	4,835,381
		計	5,395,768	3,914,243	3,367,361	2,407,057	1,954,224	1,650,106	1,231,096	1,344,794	21,264,648
	1億円以上	男	4,245,722	3,180,021	3,033,071	2,431,145	2,174,830	2,176,090	1,802,910	1,582,254	20,626,043
		女	2,431,722	1,353,280	964,185	617,720	395,038	344,258	206,131	113,704	6,426,039
		計	6,677,444	4,533,301	3,997,256	3,048,865	2,569,868	2,520,348	2,009,041	1,695,958	27,052,081
10億円以上	男	5,979,402	5,093,951	6,143,891	5,031,437	4,861,006	6,782,623	5,401,214	4,640,211	43,933,735	
	女	2,651,715	1,766,387	1,655,664	1,062,585	785,259	898,252	736,566	370,208	9,926,636	
	計	8,631,116	6,860,338	7,799,555	6,094,022	5,646,265	7,680,875	6,137,780	5,010,419	53,860,371	
計	男	24,752,491	20,676,522	19,240,375	15,274,172	13,106,743	13,427,492	10,704,733	10,932,614	128,115,143	
	女	12,251,862	7,591,264	5,822,505	3,499,313	2,435,626	2,032,013	1,528,055	1,093,500	36,254,137	
	計	37,004,352	28,267,786	25,062,880	18,773,485	15,542,370	15,459,505	12,232,788	12,026,114	164,369,280	
その他の法人	男	6,549,843	5,832,291	4,877,023	4,629,989	3,601,517	2,840,815	2,409,997	2,574,390	33,315,865	
	女	6,770,816	5,269,449	3,799,692	2,891,057	1,825,812	1,339,713	945,430	823,465	23,665,434	
	計	13,320,660	11,101,740	8,676,714	7,521,046	5,427,329	4,180,528	3,355,427	3,397,854	56,981,299	
合計	男	31,925,282	26,996,450	24,437,062	20,171,085	16,915,010	16,406,132	13,205,637	13,672,060	163,728,718	
	女	19,864,618	13,517,032	10,132,029	6,751,715	4,614,245	3,585,100	2,678,773	2,285,957	63,429,469	
	計	51,789,900	40,513,482	34,569,092	26,922,800	21,529,256	19,991,233	15,884,409	15,958,017	227,158,188	

第14表 企業規模別及び勤続年数別の給与所得者数・給与額(続)

その3 平均給与		(1年を通じて勤務した給与所得者)									
勤続年数		1～4年	5～9	10～14	15～19	20～24	25～29	30～34	35年以上	合計	
企業規模・性		千円	千円	千円	千円	千円	千円	千円	千円	千円	
個人	男	2,594	3,165	3,290	3,520	3,605	3,579	3,435	2,679	3,059	
	女	1,887	2,047	2,454	2,796	2,947	2,671	2,404	2,003	2,231	
	計	2,134	2,410	2,720	3,064	3,160	2,966	2,648	2,173	2,499	
株式会社 (資本金 階級別)	2,000万円未 満	男	3,475	4,144	4,858	5,354	5,839	5,770	5,802	5,503	4,475
		女	2,075	2,358	2,829	3,037	3,631	3,552	3,689	3,208	2,489
		計	2,842	3,428	4,134	4,653	5,187	5,167	5,257	4,937	3,716
	2,000万円以 上	男	3,469	4,222	4,772	5,726	5,962	6,536	6,575	6,985	4,791
		女	2,226	2,446	2,881	2,910	3,364	3,881	4,100	3,778	2,606
		計	2,932	3,595	4,120	4,917	5,357	5,932	6,051	6,577	4,044
	5,000万円以 上	男	3,713	4,303	4,867	5,484	6,153	6,537	7,116	6,919	4,917
		女	2,322	2,504	2,854	3,036	3,644	3,863	4,937	4,613	2,672
		計	3,094	3,602	4,170	4,730	5,600	6,079	6,838	6,609	4,128
	1億円以上	男	4,155	4,794	5,658	6,255	6,822	7,209	7,711	6,992	5,589
		女	2,454	2,570	3,033	3,265	3,821	4,676	5,095	4,893	2,836
		計	3,317	3,810	4,681	5,276	6,087	6,713	7,325	6,796	4,542
10億円以上	男	4,892	5,991	6,924	7,741	8,412	8,897	9,300	8,276	7,212	
	女	2,763	2,978	3,675	3,861	4,839	5,811	6,597	5,644	3,580	
	計	3,956	4,753	5,830	6,587	7,629	8,377	8,864	8,000	6,076	
計	男	3,892	4,630	5,491	6,213	6,845	7,546	7,860	7,124	5,480	
	女	2,333	2,553	3,077	3,268	3,940	4,614	5,120	4,193	2,831	
	計	3,187	3,800	4,644	5,320	6,136	6,964	7,368	6,698	4,543	
その他の法人	男	3,872	4,488	5,166	5,876	6,245	6,388	6,199	5,121	5,020	
	女	2,754	3,075	3,432	3,727	3,984	4,315	3,984	3,426	3,241	
	計	3,210	3,684	4,230	4,810	5,244	5,535	5,360	4,573	4,088	
合計	男	3,850	4,561	5,376	6,072	6,636	7,251	7,431	6,514	5,322	
	女	2,436	2,699	3,159	3,417	3,857	4,315	4,313	3,336	2,926	
	計	3,149	3,708	4,459	5,082	5,748	6,463	6,623	5,731	4,331	

その4 給与所得者数(乙欄適用者を除く)

(1年を通じて勤務した給与所得者)

勤続年数		1～4年	5～9	10～14	15～19	20～24	25～29	30～34	35年以上	合計	
企業規模・性											
個人	男	213,321	140,894	95,038	73,213	54,873	37,977	25,801	60,939	702,056	
	女	413,051	306,489	200,377	126,728	115,146	77,691	81,079	178,090	1,498,651	
	計	626,372	447,383	295,415	199,941	170,019	115,668	106,880	239,029	2,200,707	
株式会社 (資本金 階級別)	2,000万円未満	男	1,943,864	1,420,707	941,409	607,264	412,011	262,947	229,631	328,856	6,146,689
		女	1,615,723	947,357	518,429	261,525	174,120	98,670	78,828	106,306	3,800,958
		計	3,559,587	2,368,064	1,459,838	868,789	586,131	361,617	308,459	435,162	9,947,647
	2,000万円以上	男	1,096,766	805,205	575,566	438,924	320,433	220,017	151,085	230,090	3,838,086
		女	827,094	438,281	300,097	177,442	95,624	63,804	40,772	32,197	1,975,311
		計	1,923,860	1,243,486	875,663	616,366	416,057	283,821	191,857	262,287	5,813,397
	5,000万円以上	男	942,608	653,032	525,593	350,570	270,251	224,546	156,550	172,211	3,295,361
		女	756,984	408,062	276,257	154,800	76,863	44,730	22,938	27,142	1,767,776
		計	1,699,592	1,061,094	801,850	505,370	347,114	269,276	179,488	199,353	5,063,137
	1億円以上	男	987,845	648,882	527,655	386,043	317,640	301,541	231,709	226,048	3,627,363
		女	956,619	514,563	310,922	186,937	102,562	73,351	40,458	23,240	2,208,652
		計	1,944,464	1,163,445	838,577	572,980	420,202	374,892	272,167	249,288	5,836,015
10億円以上	男	1,190,672	840,961	884,599	644,918	576,996	761,287	580,565	559,100	6,039,098	
	女	938,404	584,901	448,282	271,593	161,146	154,304	111,654	65,393	2,735,677	
	計	2,129,076	1,425,862	1,332,881	916,511	738,142	915,591	692,219	624,493	8,774,775	
計	男	6,161,755	4,368,787	3,454,822	2,427,719	1,897,331	1,770,338	1,349,540	1,516,305	22,946,597	
	女	5,094,824	2,893,164	1,853,987	1,052,297	610,315	434,859	294,650	254,278	12,488,374	
	計	11,256,579	7,261,951	5,308,809	3,480,016	2,507,646	2,205,197	1,644,190	1,770,583	35,434,971	
その他の法人	男	1,564,576	1,221,732	896,352	752,092	559,396	434,809	377,303	484,398	6,290,658	
	女	2,375,065	1,668,354	1,074,440	748,921	444,699	301,282	227,262	228,664	7,068,687	
	計	3,939,641	2,890,086	1,970,792	1,501,013	1,004,095	736,091	604,565	713,062	13,359,345	
合計	男	7,939,652	5,731,413	4,446,212	3,253,024	2,511,600	2,243,124	1,752,644	2,061,642	29,939,311	
	女	7,882,940	4,868,007	3,128,804	1,927,946	1,170,160	813,832	602,991	661,032	21,055,712	
	計	15,822,592	10,599,420	7,575,016	5,180,970	3,681,760	3,056,956	2,355,635	2,722,674	50,995,023	

第14表 企業規模別及び勤続年数別の給与所得者数・給与額(続)

その5 給与総額(乙欄適用者を除く)

(1年を通じて勤務した給与所得者)

勤続年数		1～4年	5～9	10～14	15～19	20～24	25～29	30～34	35年以上	合計	
企業規模・性		百万円	百万円	百万円	百万円	百万円	百万円	百万円	百万円	百万円	
個人	男	577,185	463,545	313,457	256,366	201,362	137,402	89,672	163,464	2,202,453	
	女	795,865	637,752	499,335	356,077	341,976	209,475	197,876	359,317	3,397,672	
	計	1,373,049	1,101,297	812,792	612,443	543,338	346,877	287,548	522,781	5,600,125	
株式会社 (資本金 階級別)	2,000万円未満	男	6,879,697	5,981,168	4,624,572	3,284,100	2,402,516	1,521,221	1,326,078	1,835,948	27,855,299
		女	3,386,706	2,265,761	1,479,242	803,220	638,984	349,691	296,201	341,058	9,560,862
		計	10,266,402	8,246,930	6,103,814	4,087,321	3,041,500	1,870,911	1,622,279	2,177,005	37,416,161
	2,000万円以上	男	3,864,954	3,409,505	2,761,725	2,516,491	1,911,847	1,442,287	997,364	1,619,628	18,523,801
		女	1,872,334	1,082,598	870,895	515,239	323,358	250,863	168,650	124,090	5,208,028
		計	5,737,288	4,492,104	3,632,620	3,031,730	2,235,205	1,693,150	1,166,014	1,743,718	23,731,829
	5,000万円以上	男	3,563,565	2,834,202	2,563,994	1,926,486	1,669,013	1,468,827	1,116,546	1,196,868	16,339,501
		女	1,780,119	1,042,115	792,210	471,986	280,358	169,021	113,247	125,130	4,774,185
		計	5,343,684	3,876,317	3,356,204	2,398,472	1,949,371	1,637,848	1,229,792	1,321,998	21,113,686
	1億円以上	男	4,191,400	3,157,229	3,013,069	2,425,082	2,172,070	2,175,616	1,793,827	1,581,636	20,509,929
		女	2,395,062	1,337,934	952,645	614,306	393,926	343,866	206,131	113,704	6,357,573
		計	6,586,462	4,495,163	3,965,714	3,039,388	2,565,996	2,519,482	1,999,958	1,695,340	26,867,501
10億円以上	男	5,881,096	5,043,702	6,138,793	5,013,607	4,858,762	6,771,133	5,399,442	4,633,896	43,740,431	
	女	2,623,639	1,758,532	1,652,785	1,058,573	781,638	898,038	736,566	369,780	9,879,552	
	計	8,504,734	6,802,234	7,791,578	6,072,180	5,640,400	7,669,172	6,136,009	5,003,676	53,619,983	
計	男	24,380,711	20,425,806	19,102,154	15,165,765	13,014,207	13,379,084	10,633,257	10,867,976	126,968,961	
	女	12,057,859	7,486,941	5,747,777	3,463,325	2,418,264	2,011,479	1,520,794	1,073,761	35,780,200	
	計	36,438,570	27,912,747	24,849,931	18,629,091	15,432,471	15,390,563	12,154,051	11,941,738	162,749,162	
その他の法人	男	6,277,645	5,646,613	4,752,173	4,524,858	3,546,362	2,804,559	2,381,246	2,517,654	32,451,109	
	女	6,643,501	5,192,586	3,744,517	2,828,608	1,796,666	1,315,579	918,863	799,612	23,239,932	
	計	12,921,146	10,839,199	8,496,690	7,353,466	5,343,028	4,120,138	3,300,109	3,317,266	55,691,042	
合計	男	31,235,541	26,535,965	24,167,784	19,946,989	16,761,930	16,321,045	13,104,175	13,549,094	161,622,523	
	女	19,497,224	13,317,278	9,991,628	6,648,010	4,556,907	3,536,533	2,637,533	2,232,691	62,417,805	
	計	50,732,765	39,853,243	34,159,412	26,594,999	21,318,837	19,857,578	15,741,708	15,781,785	224,040,328	

その6 平均給与(乙欄適用者を除く)

(1年を通じて勤務した給与所得者)

勤続年数		1～4年	5～9	10～14	15～19	20～24	25～29	30～34	35年以上	合計	
企業規模・性		千円	千円	千円	千円	千円	千円	千円	千円	千円	
個人	男	2,706	3,290	3,298	3,502	3,670	3,618	3,476	2,682	3,137	
	女	1,927	2,081	2,492	2,810	2,970	2,696	2,441	2,018	2,267	
	計	2,192	2,462	2,751	3,063	3,196	2,999	2,690	2,187	2,545	
株式会社 (資本金 階級別)	2,000万円 未 満	男	3,539	4,210	4,912	5,408	5,831	5,785	5,775	5,583	4,532
		女	2,096	2,392	2,853	3,071	3,670	3,544	3,758	3,208	2,515
		計	2,884	3,483	4,181	4,705	5,189	5,174	5,259	5,003	3,761
	2,000万円 以 上	男	3,524	4,234	4,798	5,733	5,966	6,555	6,601	7,039	4,826
		女	2,264	2,470	2,902	2,904	3,382	3,932	4,136	3,854	2,637
		計	2,982	3,613	4,148	4,919	5,372	5,966	6,078	6,648	4,082
	5,000万円 以 上	男	3,781	4,340	4,878	5,495	6,176	6,541	7,132	6,950	4,958
		女	2,352	2,554	2,868	3,049	3,647	3,779	4,937	4,610	2,701
		計	3,144	3,653	4,186	4,746	5,616	6,082	6,852	6,631	4,170
	1億円以上	男	4,243	4,866	5,710	6,282	6,838	7,215	7,742	6,997	5,654
		女	2,504	2,600	3,064	3,286	3,841	4,688	5,095	4,893	2,878
		計	3,387	3,864	4,729	5,305	6,107	6,721	7,348	6,801	4,604
10億円以上	男	4,939	5,998	6,940	7,774	8,421	8,894	9,300	8,288	7,243	
	女	2,796	3,007	3,687	3,898	4,850	5,820	6,597	5,655	3,611	
	計	3,995	4,771	5,846	6,625	7,641	8,376	8,864	8,012	6,111	
計	男	3,957	4,675	5,529	6,247	6,859	7,557	7,879	7,167	5,533	
	女	2,367	2,588	3,100	3,291	3,962	4,626	5,161	4,223	2,865	
	計	3,237	3,844	4,681	5,353	6,154	6,979	7,392	6,745	4,593	
その他の法人	男	4,012	4,622	5,302	6,016	6,340	6,450	6,311	5,197	5,159	
	女	2,797	3,112	3,485	3,777	4,040	4,367	4,043	3,497	3,288	
	計	3,280	3,750	4,311	4,899	5,321	5,597	5,459	4,652	4,169	
合計	男	3,934	4,630	5,436	6,132	6,674	7,276	7,477	6,572	5,398	
	女	2,473	2,736	3,193	3,448	3,894	4,346	4,374	3,378	2,964	
	計	3,206	3,760	4,509	5,133	5,790	6,496	6,683	5,796	4,393	

第15表 業種別及び勤続年数別の給与所得者数・給与額

その1 1年を通じて勤務した給与所得者

(1年を通じて勤務した給与所得者)

業 種		勤続年数								合 計
		1～4年	5～9	10～14	15～19	20～24	25～29	30～34	35年以上	
建設業	給与所得者数(人)	1,101,656	849,061	607,677	465,788	424,182	373,056	244,925	369,592	4,435,937
	給与総額(百万円)	4,258,632	3,731,187	3,177,957	2,667,295	2,576,135	2,473,136	1,606,848	2,089,030	22,580,219
	平均給与(千円)	3,866	4,394	5,230	5,726	6,073	6,629	6,561	5,652	5,090
製造業	給与所得者数(人)	2,375,686	1,801,863	1,614,423	1,099,252	873,960	853,823	762,237	780,494	10,161,738
	給与総額(百万円)	8,439,400	7,236,428	7,796,273	5,945,852	5,261,002	5,815,983	5,462,655	4,992,381	50,949,975
	平均給与(千円)	3,552	4,016	4,829	5,409	6,020	6,812	7,167	6,396	5,014
卸売業、小売業	給与所得者数(人)	2,576,982	1,723,709	1,239,625	902,674	640,157	453,314	353,938	476,277	8,366,676
	給与総額(百万円)	6,600,050	5,470,032	4,806,180	4,003,419	3,252,120	2,535,361	2,037,853	2,446,319	31,151,336
	平均給与(千円)	2,561	3,173	3,877	4,435	5,080	5,593	5,758	5,136	3,723
飲食サービス業	給与所得者数(人)	1,046,154	492,882	305,361	173,809	98,023	61,204	50,512	78,308	2,306,253
	給与総額(百万円)	1,895,213	1,205,974	894,991	571,037	390,404	236,673	244,858	355,823	5,794,973
	平均給与(千円)	1,812	2,447	2,931	3,285	3,983	3,867	4,848	4,544	2,513
金融業、保険業	給与所得者数(人)	344,959	259,916	255,567	143,415	126,370	131,347	97,165	90,808	1,449,547
	給与総額(百万円)	1,654,201	1,353,446	1,548,988	985,778	929,464	1,180,724	862,360	612,653	9,127,614
	平均給与(千円)	4,795	5,207	6,061	6,874	7,355	8,989	8,875	6,747	6,297
不動産賃貸業、	給与所得者数(人)	367,764	313,101	192,747	151,009	90,254	75,903	67,700	102,962	1,361,440
	給与総額(百万円)	1,266,867	1,161,887	870,035	744,516	432,281	431,784	397,505	461,165	5,766,039
	平均給与(千円)	3,445	3,711	4,514	4,930	4,790	5,689	5,872	4,479	4,235
運輸業、郵便業	給与所得者数(人)	944,442	713,290	551,690	412,645	288,749	305,953	164,608	188,127	3,569,504
	給与総額(百万円)	3,038,109	2,615,956	2,404,725	2,088,896	1,604,557	1,941,481	1,059,306	1,105,409	15,858,438
	平均給与(千円)	3,217	3,667	4,359	5,062	5,557	6,346	6,435	5,876	4,443
熱供給、ガス、水道業	給与所得者数(人)	23,067	26,106	26,280	12,410	19,721	28,502	23,012	25,728	184,826
	給与総額(百万円)	98,542	132,272	168,732	76,985	167,224	247,222	208,195	222,557	1,321,729
	平均給与(千円)	4,272	5,067	6,421	6,203	8,479	8,674	9,047	8,650	7,151
情報通信業	給与所得者数(人)	638,006	372,626	271,207	184,695	153,184	111,394	98,667	67,564	1,897,343
	給与総額(百万円)	2,988,747	2,048,807	1,644,064	1,338,356	1,218,684	963,691	852,693	538,696	11,593,737
	平均給与(千円)	4,685	5,498	6,062	7,246	7,956	8,651	8,642	7,973	6,111
教育・学術・研究・学芸・スポーツ・福祉・専門サービス業	給与所得者数(人)	858,030	530,239	322,649	235,957	147,660	128,000	90,933	96,863	2,410,331
	給与総額(百万円)	3,238,050	2,426,207	1,724,594	1,482,444	1,006,471	920,903	663,784	669,632	12,132,084
	平均給与(千円)	3,774	4,576	5,345	6,283	6,816	7,195	7,300	6,913	5,033
医療、福祉	給与所得者数(人)	2,676,142	1,868,185	1,104,057	680,927	350,690	193,275	113,600	101,304	7,088,180
	給与総額(百万円)	8,588,761	6,848,045	4,692,154	3,404,220	2,078,152	1,205,349	713,455	597,616	28,127,751
	平均給与(千円)	3,209	3,666	4,250	4,999	5,926	6,236	6,280	5,899	3,968
複合サービス事業	給与所得者数(人)	161,550	97,427	100,253	70,860	72,494	71,523	66,937	49,014	690,058
	給与総額(百万円)	438,942	305,500	388,064	346,529	424,417	443,856	423,858	287,604	3,058,771
	平均給与(千円)	2,717	3,136	3,871	4,890	5,855	6,206	6,332	5,868	4,433
サービス業	給与所得者数(人)	3,148,508	1,750,380	1,075,500	709,544	412,097	279,240	231,792	264,687	7,871,748
	給与総額(百万円)	8,794,767	5,617,600	4,185,881	3,084,948	1,984,440	1,496,179	1,241,852	1,332,983	27,738,649
	平均給与(千円)	2,793	3,209	3,892	4,348	4,815	5,358	5,358	5,036	3,524
農林水産・鉱業	給与所得者数(人)	184,134	128,318	85,797	54,915	47,686	26,876	32,255	92,626	652,607
	給与総額(百万円)	489,619	360,141	266,453	182,646	203,905	98,891	109,188	246,150	1,956,994
	平均給与(千円)	2,659	2,807	3,106	3,326	4,276	3,680	3,385	2,657	2,999
合計	給与所得者数(人)	16,447,080	10,927,103	7,752,833	5,297,900	3,745,227	3,093,410	2,398,281	2,784,354	52,446,188
	給与総額(百万円)	51,789,900	40,513,482	34,569,092	26,922,921	21,529,256	19,991,233	15,884,409	15,958,017	227,158,309
	平均給与(千円)	3,149	3,708	4,459	5,082	5,748	6,463	6,623	5,731	4,331

その2 1年を通じて勤務した給与所得者(乙欄適用者を除く)

(1年を通じて勤務した給与所得者)

勤続年数		1~4年	5~9	10~14	15~19	20~24	25~29	30~34	35年以上	合計
建設業	給与所得者数(人)	1,087,437	838,592	605,682	458,925	417,697	369,824	243,077	367,453	4,388,687
	給与総額(百万円)	4,232,579	3,708,000	3,175,455	2,646,470	2,522,470	2,458,390	1,598,544	2,082,487	22,424,395
	平均給与(千円)	3,892	4,422	5,243	5,767	6,039	6,647	6,576	5,667	5,110
製造業	給与所得者数(人)	2,343,621	1,782,290	1,604,534	1,090,977	870,323	851,986	759,278	773,019	10,076,028
	給与総額(百万円)	8,341,218	7,181,933	7,775,058	5,916,754	5,253,213	5,810,371	5,446,862	4,976,380	50,701,789
	平均給与(千円)	3,559	4,030	4,846	5,423	6,036	6,820	7,174	6,438	5,032
卸売業、小売業	給与所得者数(人)	2,467,727	1,674,398	1,208,358	888,170	627,233	449,030	343,287	464,969	8,123,172
	給与総額(百万円)	6,459,370	5,384,406	4,731,815	3,967,585	3,219,234	2,525,611	2,001,883	2,417,740	30,707,644
	平均給与(千円)	2,618	3,216	3,916	4,467	5,132	5,625	5,832	5,200	3,780
飲食サービス業	給与所得者数(人)	970,392	475,312	293,089	169,889	95,670	60,902	50,512	75,808	2,191,574
	給与総額(百万円)	1,812,552	1,186,729	874,320	562,151	385,810	236,199	244,858	341,220	5,643,839
	平均給与(千円)	1,868	2,497	2,983	3,309	4,033	3,878	4,848	4,501	2,575
金融業、保険業	給与所得者数(人)	338,282	257,358	251,010	138,058	125,922	131,162	96,971	89,740	1,428,503
	給与総額(百万円)	1,642,169	1,347,875	1,540,956	975,553	929,143	1,180,150	861,010	607,429	9,084,283
	平均給与(千円)	4,854	5,237	6,139	7,066	7,379	8,998	8,879	6,769	6,359
不動産賃貸業	給与所得者数(人)	343,996	277,366	172,687	135,823	79,996	66,254	55,468	88,403	1,219,993
	給与総額(百万円)	1,215,611	1,089,335	806,303	692,145	398,498	396,834	344,609	420,608	5,363,942
	平均給与(千円)	3,534	3,927	4,669	5,096	4,981	5,990	6,213	4,758	4,397
運輸業、郵便業	給与所得者数(人)	912,973	698,569	547,037	407,328	287,940	304,375	163,976	187,631	3,509,829
	給与総額(百万円)	2,990,250	2,590,205	2,392,091	2,083,268	1,602,772	1,927,014	1,058,167	1,104,517	15,748,284
	平均給与(千円)	3,275	3,708	4,373	5,114	5,566	6,331	6,453	5,887	4,487
熱供給、ガス、水道業	給与所得者数(人)	23,041	26,080	26,280	12,410	19,696	28,502	23,012	25,728	184,749
	給与総額(百万円)	98,487	132,193	168,732	76,985	167,147	247,222	208,195	222,557	1,321,519
	平均給与(千円)	4,274	5,069	6,421	6,203	8,486	8,674	9,047	8,650	7,153
情報通信業	給与所得者数(人)	629,306	365,848	268,930	184,159	152,552	111,394	98,667	67,341	1,878,197
	給与総額(百万円)	2,958,836	2,021,181	1,638,528	1,334,861	1,216,274	963,691	852,693	538,429	11,524,493
	平均給与(千円)	4,702	5,525	6,093	7,248	7,973	8,651	8,642	7,996	6,136
教育・学術・学芸・学研・学支・学専・学門・学業	給与所得者数(人)	809,655	504,303	301,472	221,232	141,944	122,921	89,157	91,812	2,282,496
	給与総額(百万円)	3,167,622	2,381,379	1,695,047	1,453,423	989,497	911,313	661,964	656,913	11,917,158
	平均給与(千円)	3,912	4,722	5,623	6,570	6,971	7,414	7,425	7,155	5,221
医療、福祉	給与所得者数(人)	2,550,363	1,801,967	1,067,486	659,843	342,724	190,379	113,118	98,448	6,824,328
	給与総額(百万円)	8,294,332	6,676,195	4,577,009	3,329,513	2,046,514	1,190,472	711,726	580,892	27,406,653
	平均給与(千円)	3,252	3,705	4,288	5,046	5,971	6,253	6,292	5,900	4,016
複合サービス事業	給与所得者数(人)	154,597	93,283	97,723	69,917	71,680	71,523	66,937	48,770	674,430
	給与総額(百万円)	429,141	300,714	384,711	345,625	423,888	443,856	423,858	287,398	3,039,192
	平均給与(千円)	2,776	3,224	3,937	4,943	5,914	6,206	6,332	5,893	4,506
サービス業	給与所得者数(人)	3,016,784	1,683,777	1,047,664	691,422	403,040	272,866	221,601	254,471	7,591,625
	給与総額(百万円)	8,617,821	5,504,952	4,138,149	3,031,655	1,963,598	1,472,315	1,221,713	1,305,761	27,255,963
	平均給与(千円)	2,857	3,269	3,950	4,385	4,872	5,396	5,513	5,131	3,590
農林水産・鉱業	給与所得者数(人)	174,418	120,276	83,066	52,815	45,347	25,838	30,574	89,079	621,413
	給与総額(百万円)	472,779	348,146	261,239	179,010	200,780	94,141	105,625	239,454	1,901,174
	平均給与(千円)	2,711	2,895	3,145	3,389	4,428	3,643	3,455	2,688	3,059
合計	給与所得者数(人)	15,822,592	10,599,419	7,575,018	5,180,968	3,681,764	3,056,956	2,355,635	2,722,672	50,995,024
	給与総額(百万円)	50,732,765	39,853,243	34,159,412	26,594,999	21,318,837	19,857,578	15,741,708	15,781,785	224,040,328
	平均給与(千円)	3,206	3,760	4,509	5,133	5,790	6,496	6,683	5,796	4,393

第16表 給与階級別の納税者数・非納税者数

その1 1年を通じて勤務した給与所得者

区分 給与階級		年末調整を行った者			年末調整を行わなかった者			合計		
		納税者	非納税者	計	納税者	非納税者	計	納税者	非納税者	計
給 与 所 得 者 数	100万円以下	人	人	人	人	人	人	人	人	人
	200 "	-	3,438,088	3,438,088	679,479	302,464	981,943	679,479	3,740,552	4,420,031
	300 "	4,347,640	1,738,789	6,086,429	1,054,539	84,690	1,139,229	5,402,179	1,823,479	7,225,658
	400 "	7,018,460	492,565	7,511,025	630,927	-	630,927	7,649,387	492,565	8,141,952
	500 "	8,390,668	431,282	8,821,950	308,327	-	308,327	8,698,995	431,282	9,130,277
	600 "	6,896,559	560,645	7,457,204	185,350	-	185,350	7,081,909	560,645	7,642,554
	700 "	4,737,338	517,952	5,255,290	111,199	-	111,199	4,848,537	517,952	5,366,489
	800 "	3,054,981	281,868	3,336,849	58,425	-	58,425	3,113,406	281,868	3,395,274
	900 "	2,202,223	69,029	2,271,252	41,718	-	41,718	2,243,941	69,029	2,312,970
	1,000 "	1,412,485	11,001	1,423,486	29,039	-	29,039	1,441,524	11,001	1,452,525
	1,500 "	932,446	1,265	933,711	18,438	-	18,438	950,884	1,265	952,149
	2,000 "	1,681,913	318	1,682,231	70,829	-	70,829	1,752,742	318	1,753,060
	2,500 "	325,904	-	325,904	58,338	-	58,338	384,242	-	384,242
	2,500万円超	-	-	-	124,247	-	124,247	124,247	-	124,247
計	41,000,617	7,542,802	48,543,419	3,515,427	387,154	3,902,581	44,516,044	7,929,956	52,446,000	
給 与 額	100万円以下	百万円	百万円	百万円	百万円	百万円	百万円	百万円	百万円	百万円
	200 "	-	2,790,772	2,790,772	519,290	229,257	748,547	519,290	3,020,029	3,539,319
	300 "	6,718,640	2,163,892	8,882,532	1,491,741	106,785	1,598,526	8,210,380	2,270,677	10,481,057
	400 "	17,762,128	1,217,854	18,979,982	1,554,822	-	1,554,822	19,316,950	1,217,854	20,534,804
	500 "	29,400,677	1,528,116	30,928,794	1,065,525	-	1,065,525	30,466,202	1,528,116	31,994,319
	600 "	30,839,740	2,524,466	33,364,206	833,525	-	833,525	31,673,264	2,524,466	34,197,731
	700 "	25,941,792	2,833,915	28,775,708	619,255	-	619,255	26,561,048	2,833,915	29,394,963
	800 "	19,770,343	1,810,047	21,580,389	378,975	-	378,975	20,149,317	1,810,047	21,959,364
	900 "	16,446,722	509,110	16,955,832	310,300	-	310,300	16,757,022	509,110	17,266,132
	1,000 "	11,972,177	92,138	12,064,315	247,949	-	247,949	12,220,127	92,138	12,312,265
	1,500 "	8,838,624	12,124	8,850,748	175,401	-	175,401	9,014,025	12,124	9,026,149
	2,000 "	19,860,922	3,219	19,864,142	886,316	-	886,316	20,747,239	3,219	20,750,458
	2,500 "	5,580,840	-	5,580,840	1,073,462	-	1,073,462	6,654,302	-	6,654,302
	2,500万円超	-	-	-	2,803,995	-	2,803,995	2,803,995	-	2,803,995
計	193,132,605	15,485,655	208,618,260	18,203,886	336,042	18,539,928	211,336,491	15,821,697	227,158,188	
税 額	100万円以下	百万円	百万円	百万円	百万円	百万円	百万円	百万円	百万円	百万円
	200 "	-	-	-	13,105	-	13,105	13,105	-	13,105
	300 "	69,172	-	69,172	42,508	-	42,508	111,679	-	111,679
	400 "	272,088	-	272,088	61,783	-	61,783	333,871	-	333,871
	500 "	534,954	-	534,954	48,097	-	48,097	583,051	-	583,051
	600 "	659,960	-	659,960	54,120	-	54,120	714,080	-	714,080
	700 "	678,855	-	678,855	57,062	-	57,062	735,917	-	735,917
	800 "	614,828	-	614,828	37,961	-	37,961	652,789	-	652,789
	900 "	654,201	-	654,201	30,502	-	30,502	684,702	-	684,702
	1,000 "	603,357	-	603,357	35,618	-	35,618	638,976	-	638,976
	1,500 "	549,319	-	549,319	27,244	-	27,244	576,563	-	576,563
	2,000 "	1,840,613	-	1,840,613	179,213	-	179,213	2,019,826	-	2,019,826
	2,500 "	881,791	-	881,791	223,853	-	223,853	1,105,644	-	1,105,644
	2,500万円超	-	-	-	595,536	-	595,536	595,536	-	595,536
計	7,359,137	-	7,359,137	3,353,462	-	3,353,462	10,712,599	-	10,712,599	

その2 1年未満勤続の給与所得者

区分 給与階級		年末調整を行った者			年末調整を行わなかった者			合計		
		納税者	非納税者	計	納税者	非納税者	計	納税者	非納税者	計
給 与 所 得 者 数	100万円以下	人	人	人	人	人	人	人	人	人
	200 "	-	2,622,205	2,622,205	1,433,654	749,392	2,183,046	1,433,654	3,371,597	4,805,251
	300 "	486,102	153,753	639,855	126,977	8,122	135,099	613,079	161,875	774,954
	400 "	652,914	21,908	674,822	47,479	-	47,479	700,393	21,908	722,301
	500 "	259,099	12,587	271,686	15,841	-	15,841	274,940	12,587	287,527
	600 "	107,124	7,020	114,144	5,936	-	5,936	113,060	7,020	120,080
	700 "	49,666	4,610	54,276	2,943	-	2,943	52,609	4,610	57,219
	800 "	25,778	3,407	29,185	517	-	517	26,295	3,407	29,702
	900 "	16,711	671	17,382	1,923	-	1,923	18,634	671	19,305
	1,000 "	10,102	434	10,536	1,881	-	1,881	11,983	434	12,417
	1,500 "	8,280	-	8,280	718	-	718	8,998	-	8,998
	2,000 "	19,645	-	19,645	2,484	-	2,484	22,129	-	22,129
	2,500 "	4,292	-	4,292	4,203	-	4,203	8,495	-	8,495
	2,500万円超	-	-	-	1,990	-	1,990	1,990	-	1,990
	計	1,639,713	2,826,595	4,466,308	1,647,837	757,514	2,405,351	3,287,550	3,584,109	6,871,659
給 与 額	100万円以下	百万円	百万円	百万円	百万円	百万円	百万円	百万円	百万円	百万円
	200 "	-	946,068	946,068	391,770	166,945	558,715	391,770	1,113,014	1,504,783
	300 "	786,054	193,936	979,991	176,822	10,226	187,048	962,876	204,162	1,167,039
	400 "	1,601,007	52,954	1,653,961	116,497	-	116,497	1,717,504	52,954	1,770,458
	500 "	889,010	44,028	933,038	54,735	-	54,735	943,745	44,028	987,773
	600 "	473,793	31,326	505,119	26,156	-	26,156	499,949	31,326	531,275
	700 "	270,567	24,988	295,554	16,191	-	16,191	286,758	24,988	311,746
	800 "	165,753	21,906	187,659	3,288	-	3,288	169,042	21,906	190,948
	900 "	125,173	5,104	130,277	14,672	-	14,672	139,845	5,104	144,950
	1,000 "	85,789	3,535	89,323	16,320	-	16,320	102,109	3,535	105,644
	1,500 "	78,551	-	78,551	6,895	-	6,895	85,446	-	85,446
	2,000 "	232,660	-	232,660	29,982	-	29,982	262,641	-	262,641
	2,500 "	73,373	-	73,373	70,764	-	70,764	144,137	-	144,137
	2,500万円超	-	-	-	43,787	-	43,787	43,787	-	43,787
	計	4,781,730	1,323,844	6,105,575	1,026,525	177,172	1,203,697	5,808,255	1,501,016	7,309,271
税 額	100万円以下	百万円	百万円	百万円	百万円	百万円	百万円	百万円	百万円	百万円
	200 "	-	-	-	10,914	-	10,914	10,914	-	10,914
	300 "	8,356	-	8,356	5,401	-	5,401	13,756	-	13,756
	400 "	25,790	-	25,790	5,470	-	5,470	31,260	-	31,260
	500 "	16,763	-	16,763	3,936	-	3,936	20,699	-	20,699
	600 "	10,398	-	10,398	2,824	-	2,824	13,222	-	13,222
	700 "	7,237	-	7,237	1,496	-	1,496	8,733	-	8,733
	800 "	5,376	-	5,376	507	-	507	5,883	-	5,883
	900 "	5,737	-	5,737	1,268	-	1,268	7,005	-	7,005
	1,000 "	5,397	-	5,397	2,579	-	2,579	7,976	-	7,976
	1,500 "	5,232	-	5,232	849	-	849	6,081	-	6,081
	2,000 "	22,827	-	22,827	5,571	-	5,571	28,398	-	28,398
	2,500 "	11,652	-	11,652	11,052	-	11,052	22,704	-	22,704
	2,500万円超	-	-	-	8,506	-	8,506	8,506	-	8,506
	計	124,764	-	124,764	72,472	-	72,472	197,236	-	197,236

第16表 給与階級別の納税者数・非納税者数(続)

その3 1年を通じて勤務した給与所得者(乙欄適用者を除く)

区分 給与階級		年末調整を行った者			年末調整を行わなかった者			合計		
		納税者	非納税者	計	納税者	非納税者	計	納税者	非納税者	計
		人	人	人	人	人	人	人	人	人
給与所得者数	100万円以下	-	3,438,088	3,438,088	146,949	302,464	449,413	146,949	3,740,552	3,887,501
	200 "	4,347,640	1,738,789	6,086,429	577,969	84,690	662,659	4,925,609	1,823,479	6,749,088
	300 "	7,018,460	492,565	7,511,025	444,191	-	444,191	7,462,651	492,565	7,955,216
	400 "	8,390,668	431,282	8,821,950	224,198	-	224,198	8,614,866	431,282	9,046,148
	500 "	6,896,559	560,645	7,457,204	133,716	-	133,716	7,030,275	560,645	7,590,920
	600 "	4,737,338	517,952	5,255,290	75,952	-	75,952	4,813,290	517,952	5,331,242
	700 "	3,054,981	281,868	3,336,849	42,100	-	42,100	3,097,081	281,868	3,378,949
	800 "	2,202,223	69,029	2,271,252	30,739	-	30,739	2,232,962	69,029	2,301,991
	900 "	1,412,485	11,001	1,423,486	17,492	-	17,492	1,429,977	11,001	1,440,978
	1,000 "	932,446	1,265	933,711	11,039	-	11,039	943,485	1,265	944,750
	1,500 "	1,681,913	318	1,682,231	40,673	-	40,673	1,722,586	318	1,722,904
	2,000 "	325,904	-	325,904	50,613	-	50,613	376,517	-	376,517
	2,500 "	-	-	-	124,247	-	124,247	124,247	-	124,247
	2,500万円超	-	-	-	144,572	-	144,572	144,572	-	144,572
	計	41,000,617	7,542,802	48,543,419	2,064,450	387,154	2,451,604	43,065,067	7,929,956	50,995,023
給与額	100万円以下	百万円	百万円	百万円	百万円	百万円	百万円	百万円	百万円	百万円
	200 "	-	2,790,772	2,790,772	114,355	229,257	343,611	114,355	3,020,029	3,134,383
	300 "	6,718,640	2,163,892	8,882,532	832,051	106,785	938,836	7,550,691	2,270,677	9,821,368
	400 "	17,762,128	1,217,854	18,979,982	1,093,049	-	1,093,049	18,855,177	1,217,854	20,073,031
	500 "	29,400,677	1,528,116	30,928,794	774,048	-	774,048	30,174,725	1,528,116	31,702,842
	600 "	30,839,740	2,524,466	33,364,206	597,002	-	597,002	31,436,742	2,524,466	33,961,208
	700 "	25,941,792	2,833,915	28,775,708	422,198	-	422,198	26,363,991	2,833,915	29,197,906
	800 "	19,770,343	1,810,047	21,580,389	271,455	-	271,455	20,041,798	1,810,047	21,851,844
	900 "	16,446,722	509,110	16,955,832	229,043	-	229,043	16,675,766	509,110	17,184,876
	1,000 "	11,972,177	92,138	12,064,315	148,924	-	148,924	12,121,101	92,138	12,213,239
	1,500 "	8,838,624	12,124	8,850,748	104,811	-	104,811	8,943,435	12,124	8,955,559
	2,000 "	19,860,922	3,219	19,864,142	515,217	-	515,217	20,376,139	3,219	20,379,359
	2,500 "	5,580,840	-	5,580,840	936,548	-	936,548	6,517,388	-	6,517,388
	2,500万円超	-	-	-	2,803,995	-	2,803,995	2,803,995	-	2,803,995
	計	193,132,605	15,485,655	208,618,260	15,086,027	336,042	15,422,069	208,218,632	15,821,697	224,040,328
税額	100万円以下	百万円	百万円	百万円	百万円	百万円	百万円	百万円	百万円	百万円
	200 "	-	-	-	2,394	-	2,394	2,394	-	2,394
	300 "	69,172	-	69,172	13,749	-	13,749	82,921	-	82,921
	400 "	272,088	-	272,088	23,572	-	23,572	295,660	-	295,660
	500 "	534,954	-	534,954	17,468	-	17,468	552,421	-	552,421
	600 "	659,960	-	659,960	17,064	-	17,064	677,024	-	677,024
	700 "	678,855	-	678,855	16,408	-	16,408	695,263	-	695,263
	800 "	614,828	-	614,828	9,766	-	9,766	624,594	-	624,594
	900 "	654,201	-	654,201	13,009	-	13,009	667,209	-	667,209
	1,000 "	603,357	-	603,357	12,129	-	12,129	615,486	-	615,486
	1,500 "	549,319	-	549,319	9,643	-	9,643	558,961	-	558,961
	2,000 "	1,840,613	-	1,840,613	73,768	-	73,768	1,914,381	-	1,914,381
	2,500 "	881,791	-	881,791	186,759	-	186,759	1,068,550	-	1,068,550
	2,500万円超	-	-	-	595,536	-	595,536	595,536	-	595,536
	計	7,359,137	-	7,359,137	2,938,123	-	2,938,123	10,297,260	-	10,297,260

その4 1年未満勤続者(乙欄適用者を除く)

区分 給与階級		年末調整を行った者			年末調整を行わなかった者			合計		
		納税者	非納税者	計	納税者	非納税者	計	納税者	非納税者	計
給 与 所 得 者 数	100万円以下	人	人	人	人	人	人	人	人	人
	200 "	-	2,622,205	2,622,205	298,043	749,392	1,047,435	298,043	3,371,597	3,669,640
	300 "	486,102	153,753	639,855	95,580	8,122	103,702	581,682	161,875	743,557
	400 "	652,914	21,908	674,822	35,753	-	35,753	688,667	21,908	710,575
	500 "	259,099	12,587	271,686	11,353	-	11,353	270,452	12,587	283,039
	600 "	107,124	7,020	114,144	3,702	-	3,702	110,826	7,020	117,846
	700 "	49,666	4,610	54,276	2,009	-	2,009	51,675	4,610	56,285
	800 "	25,778	3,407	29,185	507	-	507	26,285	3,407	29,692
	900 "	16,711	671	17,382	1,470	-	1,470	18,181	671	18,852
	1,000 "	10,102	434	10,536	1,184	-	1,184	11,286	434	11,720
	2,000 "	8,280	-	8,280	715	-	715	8,995	-	8,995
	1,500 "	19,645	-	19,645	2,298	-	2,298	21,943	-	21,943
	2,500 "	4,292	-	4,292	2,708	-	2,708	7,000	-	7,000
	2,500万円超	-	-	-	1,990	-	1,990	1,990	-	1,990
	計	1,639,713	2,826,595	4,466,308	458,603	757,514	1,216,117	2,098,316	3,584,109	5,682,425
給 与 額	100万円以下	百万円	百万円	百万円	百万円	百万円	百万円	百万円	百万円	百万円
	200 "	-	946,068	946,068	113,517	166,945	280,463	113,517	1,113,014	1,226,531
	300 "	786,054	193,936	979,991	133,263	10,226	143,489	919,317	204,162	1,123,480
	400 "	1,601,007	52,954	1,653,961	87,971	-	87,971	1,688,978	52,954	1,741,931
	500 "	889,010	44,028	933,038	39,211	-	39,211	928,221	44,028	972,249
	600 "	473,793	31,326	505,119	16,666	-	16,666	490,460	31,326	521,786
	700 "	270,567	24,988	295,554	11,156	-	11,156	281,722	24,988	306,710
	800 "	165,753	21,906	187,659	3,225	-	3,225	168,978	21,906	190,884
	900 "	125,173	5,104	130,277	11,134	-	11,134	136,307	5,104	141,411
	1,000 "	85,789	3,535	89,323	10,262	-	10,262	96,050	3,535	99,585
	1,500 "	78,551	-	78,551	6,871	-	6,871	85,422	-	85,422
	2,000 "	232,660	-	232,660	27,706	-	27,706	260,366	-	260,366
	2,500 "	73,373	-	73,373	46,228	-	46,228	119,600	-	119,600
	2,500万円超	-	-	-	43,787	-	43,787	43,787	-	43,787
	計	4,781,730	1,323,844	6,105,575	609,641	177,172	786,813	5,391,371	1,501,016	6,892,387
税 額	100万円以下	百万円	百万円	百万円	百万円	百万円	百万円	百万円	百万円	百万円
	200 "	-	-	-	2,898	-	2,898	2,898	-	2,898
	300 "	8,356	-	8,356	2,677	-	2,677	11,033	-	11,033
	400 "	25,790	-	25,790	1,888	-	1,888	27,678	-	27,678
	500 "	16,763	-	16,763	1,644	-	1,644	18,407	-	18,407
	600 "	10,398	-	10,398	509	-	509	10,908	-	10,908
	700 "	7,237	-	7,237	353	-	353	7,590	-	7,590
	800 "	5,376	-	5,376	484	-	484	5,860	-	5,860
	900 "	5,737	-	5,737	932	-	932	6,669	-	6,669
	1,000 "	5,397	-	5,397	963	-	963	6,359	-	6,359
	1,500 "	5,232	-	5,232	840	-	840	6,072	-	6,072
	2,000 "	22,827	-	22,827	5,243	-	5,243	28,070	-	28,070
	2,500 "	11,652	-	11,652	10,561	-	10,561	22,213	-	22,213
	2,500万円超	-	-	-	8,506	-	8,506	8,506	-	8,506
	計	124,764	-	124,764	49,597	-	49,597	174,361	-	174,361

第17表 給与階級別の諸控除(合計)

その1 総括表

(年末調整を行った1年を通じて勤務した給与所得者)

区分 給与階級		給与所得者数	給与額	税額	控除対象配偶者数										
					控除対象配偶者数 ①	うち一般控除対象配偶者数				うち老人控除対象配偶者数					
						一般	障害者	同居特別障害者	非同居特別障害者	一般	障害者	同居特別障害者	非同居特別障害者		
														人	人
納税者	100万円以下	-	-	-	-	-	-	-	-	-	-	-	-	-	-
	200 "	4,347,640	6,718,640	69,172	169,696	140,892	505	-	512	27,787	-	-	-	-	-
	300 "	7,018,460	17,762,128	272,088	730,770	645,792	18,983	547	-	63,294	2,154	-	-	-	-
	400 "	8,390,668	29,400,677	534,954	1,128,062	1,054,974	17,321	9,153	422	42,314	2,748	1,130	-	-	-
	500 "	6,896,559	30,839,740	659,960	1,348,310	1,288,103	18,602	8,608	1,053	23,330	2,153	6,461	-	-	-
	600 "	4,737,338	25,941,792	678,855	1,283,367	1,246,665	11,876	5,824	1,240	15,629	710	1,423	-	-	-
	700 "	3,054,981	19,770,343	614,828	1,003,059	977,461	9,866	3,019	368	10,559	653	930	203	-	-
	800 "	2,202,223	16,446,722	654,201	857,213	834,666	10,528	3,640	-	7,222	342	815	-	-	-
	900 "	1,412,485	11,972,177	603,357	640,636	631,617	5,062	1,772	-	1,843	-	342	-	-	-
	1,000 "	932,446	8,838,624	549,319	438,741	432,337	1,695	542	438	2,832	897	-	-	-	-
	1,500 "	1,681,913	19,860,922	1,840,613	454,150	444,074	2,700	1,124	848	4,868	-	536	-	-	-
	2,000 "	325,904	5,580,840	881,791	-	-	-	-	-	-	-	-	-	-	-
	計	41,000,617	193,132,605	7,359,137	8,054,004	7,696,581	97,138	34,229	4,881	199,678	9,657	11,637	203	-	-
	非納税者	100万円以下	3,438,088	2,790,772	-	218,713	175,134	1,572	2,289	2,028	33,720	2,193	1,777	-	-
200 "		1,738,789	2,163,892	-	385,934	298,260	7,635	5,159	1	69,145	2,933	2,377	424	-	-
300 "		492,565	1,217,854	-	162,170	133,874	7,569	9,127	676	7,283	454	2,947	240	-	-
400 "		431,282	1,528,116	-	145,463	129,566	2,814	8,857	663	3,563	-	-	-	-	-
500 "		560,645	2,524,466	-	228,426	220,933	2,980	2,493	366	1,234	-	420	-	-	-
600 "		517,952	2,833,915	-	270,848	266,075	3,272	1,501	-	-	-	-	-	-	-
700 "		281,868	1,810,047	-	178,273	176,044	1,592	637	-	-	-	-	-	-	-
800 "		69,029	509,110	-	45,278	43,627	1,366	-	-	285	-	-	-	-	-
900 "		11,001	92,138	-	8,163	8,155	8	-	-	-	-	-	-	-	-
1,000 "		1,265	12,124	-	243	243	-	-	-	-	-	-	-	-	-
1,500 "		318	3,219	-	306	306	-	-	-	-	-	-	-	-	-
2,000 "		-	-	-	-	-	-	-	-	-	-	-	-	-	-
計		7,542,802	15,485,655	-	1,643,817	1,452,217	28,808	30,063	3,734	115,230	5,580	7,521	664	-	-
合計		100万円以下	3,438,088	2,790,772	-	218,713	175,134	1,572	2,289	2,028	33,720	2,193	1,777	-	-
	200 "	6,086,429	8,882,532	69,172	555,630	439,152	8,140	5,159	513	96,932	2,933	2,377	424	-	-
	300 "	7,511,025	18,979,982	272,088	892,940	779,666	26,552	9,674	676	70,577	2,608	2,947	240	-	-
	400 "	8,821,950	30,928,794	534,954	1,273,525	1,184,540	20,135	18,010	1,085	45,877	2,748	1,130	-	-	-
	500 "	7,457,204	33,364,206	659,960	1,576,736	1,509,036	21,582	11,101	1,419	24,564	2,153	6,881	-	-	-
	600 "	5,255,290	28,775,708	678,855	1,554,215	1,512,740	15,148	7,325	1,240	15,629	710	1,423	-	-	-
	700 "	3,336,849	21,580,389	614,828	1,181,332	1,153,505	11,458	3,656	368	10,559	653	930	203	-	-
	800 "	2,271,252	16,955,832	654,201	902,491	878,293	11,894	3,640	-	7,507	342	815	-	-	-
	900 "	1,423,486	12,064,315	603,357	648,799	639,772	5,070	1,772	-	1,843	-	342	-	-	-
	1,000 "	933,711	8,850,748	549,319	438,984	432,580	1,695	542	438	2,832	897	-	-	-	-
	1,500 "	1,682,231	19,864,142	1,840,613	454,456	444,380	2,700	1,124	848	4,868	-	536	-	-	-
	2,000 "	325,904	5,580,840	881,791	-	-	-	-	-	-	-	-	-	-	-
	計	48,543,419	208,618,260	7,359,137	9,697,821	9,148,798	125,946	64,292	8,615	314,908	15,237	19,158	867	-	-

その1 総括表

(年末調整を行った1年を通じて勤務した給与所得者)

区分	給与階級	控除対象扶養親族数					計 ①+②	親族障害者					
		控除対象 扶養親族数 ②	うち一般の 控除対象 扶養親族数	うち特定 扶養親族数	うち老人扶養親族数			障害者	特別障害者				
					同居老親等	その他			同居	うち 扶養親族	非同居	うち 扶養親族	
人	人	人	人	人	人	人	人	人	人	人	人	人	
納税者	100万円以下	-	-	-	-	-	-	-	-	-	-	-	-
	200 "	33,762	28,168	1,381	3,518	695	203,458	1,623	1,118	-	-	512	-
	300 "	446,730	292,667	30,403	95,631	28,029	1,177,500	38,408	17,271	1,377	830	2,244	2,244
	400 "	1,114,653	710,230	124,455	231,527	48,441	2,242,715	61,605	41,536	28,407	18,124	5,446	5,024
	500 "	1,455,756	894,149	258,098	232,086	71,423	2,804,066	75,595	54,840	44,442	29,373	5,826	4,773
	600 "	1,421,756	843,255	293,922	218,876	65,703	2,705,123	55,709	43,123	29,452	22,205	8,354	7,114
	700 "	1,122,688	616,105	284,465	161,365	60,753	2,125,747	48,164	37,645	25,170	21,221	4,613	4,042
	800 "	914,816	515,853	248,071	109,134	41,758	1,772,029	44,772	33,902	18,244	13,789	2,562	2,562
	900 "	676,199	378,291	206,519	63,421	27,968	1,316,835	20,699	15,637	13,274	11,160	1,853	1,853
	1,000 "	503,543	277,107	163,758	42,464	20,214	942,284	16,795	14,203	10,524	9,982	2,224	1,786
	1,500 "	930,897	477,974	337,852	64,970	50,101	1,385,047	23,626	20,926	15,047	13,387	4,911	4,063
	2,000 "	175,704	100,341	55,450	9,165	10,748	175,704	3,804	3,804	4,202	4,202	1,493	1,493
	計	8,796,504	5,134,140	2,004,374	1,232,157	425,833	16,850,508	390,800	284,005	190,139	144,273	40,038	34,954
非納税者	100万円以下	122,604	88,784	13,372	15,659	4,789	341,317	14,780	11,015	8,923	4,857	2,807	779
	200 "	392,640	245,199	61,141	67,666	18,634	778,574	43,516	32,948	26,289	18,753	4,033	3,608
	300 "	593,170	348,477	110,674	109,657	24,362	755,340	38,468	30,445	51,721	39,647	6,735	5,819
	400 "	321,511	166,803	86,960	54,354	13,394	466,974	16,222	13,408	33,756	24,899	3,594	2,931
	500 "	240,733	165,036	35,644	25,524	14,529	469,159	14,848	11,868	10,783	7,870	2,423	2,057
	600 "	206,594	147,420	31,255	23,107	4,812	477,442	13,985	10,713	9,922	8,421	1,823	1,823
	700 "	129,017	93,588	18,052	11,998	5,379	307,290	5,933	4,341	5,081	4,444	447	447
	800 "	45,502	28,941	11,259	2,592	2,710	90,780	3,578	2,212	1,317	1,317	-	-
	900 "	16,448	9,230	4,202	1,829	1,187	24,611	1,791	1,783	1,000	1,000	569	569
	1,000 "	2,502	964	1,535	-	3	2,745	-	-	-	-	-	-
	1,500 "	-	-	-	-	-	306	-	-	1,530	1,530	-	-
	2,000 "	-	-	-	-	-	-	-	-	-	-	-	-
	計	2,070,721	1,294,442	374,094	312,386	89,799	3,714,538	153,121	118,733	150,322	112,738	22,431	18,033
合計	100万円以下	122,604	88,784	13,372	15,659	4,789	341,317	14,780	11,015	8,923	4,857	2,807	779
	200 "	426,402	273,367	62,522	71,184	19,329	982,032	45,139	34,066	26,289	18,753	4,545	3,608
	300 "	1,039,900	641,144	141,077	205,288	52,391	1,932,840	76,876	47,716	53,098	40,477	8,979	8,063
	400 "	1,436,164	877,033	211,415	285,881	61,835	2,709,689	77,827	54,944	62,163	43,023	9,040	7,955
	500 "	1,696,489	1,059,185	293,742	257,610	85,952	3,273,225	90,443	66,708	55,225	37,243	8,249	6,830
	600 "	1,628,350	990,675	325,177	241,983	70,515	3,182,565	69,694	53,836	39,374	30,626	10,177	8,937
	700 "	1,251,705	709,693	302,517	173,363	66,132	2,433,037	54,097	41,986	30,251	25,665	5,060	4,489
	800 "	960,318	544,794	259,330	111,726	44,468	1,862,809	48,350	36,114	19,561	15,106	2,562	2,562
	900 "	692,647	387,521	210,721	65,250	29,155	1,341,446	22,490	17,420	14,274	12,160	2,422	2,422
	1,000 "	506,045	278,071	165,293	42,464	20,217	945,029	16,795	14,203	10,524	9,982	2,224	1,786
	1,500 "	930,897	477,974	337,852	64,970	50,101	1,385,353	23,626	20,926	16,577	14,917	4,911	4,063
	2,000 "	175,704	100,341	55,450	9,165	10,748	175,704	3,804	3,804	4,202	4,202	1,493	1,493
	計	10,867,225	6,428,582	2,378,468	1,544,543	515,632	20,565,046	543,921	402,738	340,461	257,011	62,469	52,987

第17表 給与階級別の諸控除(合計)(続)

その1 総括表

(年末調整を行った1年を通じて勤務した給与所得者)

区分 給与階級	本人控除					配偶者控除(一般)					
	特別 障害者	障害者	ひとり親	寡婦	勤 学 生	控除額38万円		控除額26万円		控除額13万円	
						人 員	金 額 百万円	人 員	金 額 百万円	人 員	金 額 百万円
納税者	人	人	人	人	人	人	百万円	人	百万円	人	百万円
100万円以下	-	-	-	-	-	-	-	-	-	-	-
200 "	11,439	53,226	29,846	47,541	-	141,909	53,919	-	-	-	-
300 "	33,851	79,698	128,385	83,250	-	665,322	252,784	-	-	-	-
400 "	35,119	55,464	159,759	59,048	-	1,081,870	411,105	-	-	-	-
500 "	21,018	37,838	112,711	37,638	-	1,315,826	500,047	540	140	-	-
600 "	12,233	13,815	55,951	14,557	-	1,265,605	480,973	-	-	-	-
700 "	8,668	17,821	26,059	7,184	-	990,688	376,504	26	7	-	-
800 "	5,229	9,286	-	-	-	848,834	322,593	-	-	-	-
900 "	2,264	6,582	-	-	-	638,451	242,616	-	-	-	-
1,000 "	2,132	6,178	-	-	-	435,003	165,297	-	-	9	1
1,500 "	4,279	6,445	-	-	-	278,788	105,936	98,080	25,499	71,878	9,343
2,000 "	187	1,186	-	-	-	-	-	-	-	-	-
計	136,419	287,539	512,711	249,218	-	7,662,296	2,911,775	98,646	25,646	71,887	9,345
非納税者	人	人	人	人	人	人	百万円	人	百万円	人	百万円
100万円以下	10,138	40,594	29,289	35,539	112,010	181,023	68,781	-	-	-	-
200 "	32,669	69,967	111,871	73,730	16,445	311,055	118,191	-	-	-	-
300 "	9,196	10,095	86,744	19,200	-	151,246	57,471	-	-	-	-
400 "	5,471	4,877	23,045	4,752	-	141,900	53,923	-	-	-	-
500 "	3,187	4,039	15,766	2,280	-	226,772	86,172	-	-	-	-
600 "	1,996	491	7,677	794	-	270,848	102,929	-	-	-	-
700 "	395	327	874	-	-	178,273	67,750	-	-	-	-
800 "	971	224	-	-	-	44,993	17,101	-	-	-	-
900 "	203	-	-	-	-	8,163	3,103	-	-	-	-
1,000 "	-	-	-	-	-	243	92	-	-	-	-
1,500 "	-	-	-	-	-	306	116	-	-	-	-
2,000 "	-	-	-	-	-	-	-	-	-	-	-
計	64,226	130,614	275,266	136,295	128,455	1,514,822	575,630	-	-	-	-
合計	人	人	人	人	人	人	百万円	人	百万円	人	百万円
100万円以下	10,138	40,594	29,289	35,539	112,010	181,023	68,781	-	-	-	-
200 "	44,108	123,193	141,717	121,271	16,445	452,964	172,110	-	-	-	-
300 "	43,047	89,793	215,129	102,450	-	816,568	310,255	-	-	-	-
400 "	40,590	60,341	182,804	63,800	-	1,223,770	465,028	-	-	-	-
500 "	24,205	41,877	128,477	39,918	-	1,542,598	586,220	540	140	-	-
600 "	14,229	14,306	63,628	15,351	-	1,536,453	583,902	-	-	-	-
700 "	9,063	18,148	26,933	7,184	-	1,168,961	444,254	26	7	-	-
800 "	6,200	9,510	-	-	-	893,827	339,694	-	-	-	-
900 "	2,467	6,582	-	-	-	646,614	245,719	-	-	-	-
1,000 "	2,132	6,178	-	-	-	435,246	165,389	-	-	9	1
1,500 "	4,279	6,445	-	-	-	279,094	106,052	98,080	25,499	71,878	9,343
2,000 "	187	1,186	-	-	-	-	-	-	-	-	-
計	200,645	418,153	787,977	385,513	128,455	9,177,118	3,487,405	98,646	25,646	71,887	9,345

その1 総括表

(年末調整を行った1年を通じて勤務した給与所得者)

区 分 給与階級	配偶者控除(老人)						配偶者特別控除		社会保険料控除		
	控除額48万円		控除額32万円		控除額16万円		人 員	金 額	人 員	金 額	
	人 員	金 額	人 員	金 額	人 員	金 額					
	人	百万円	人	百万円	人	百万円	人	百万円	人	百万円	
納 税 者	100万円以下	-	-	-	-	-	-	-	-	-	
	200 "	27,787	13,337	-	-	-	14,546	4,349	3,232,819	615,150	
	300 "	64,784	31,092	-	-	664	106	92,033	30,286	6,305,134	
	400 "	45,744	21,960	-	-	448	72	133,103	41,323	7,752,540	
	500 "	31,705	15,217	-	-	239	38	183,235	57,457	6,388,678	
	600 "	17,762	8,524	-	-	-	-	158,479	49,494	4,404,087	
	700 "	12,345	5,925	-	-	-	-	143,774	46,484	2,853,829	
	800 "	8,379	4,022	-	-	-	-	111,521	35,675	2,081,106	
	900 "	2,185	1,048	-	-	-	-	78,100	25,709	1,322,777	
	1,000 "	3,729	1,789	-	-	-	-	60,918	20,916	882,213	
	1,500 "	2,801	1,345	2,215	708	388	62	73,645	19,503	1,586,512	
	2,000 "	-	-	-	-	-	-	-	-	295,426	481,604
計	217,221	104,260	2,215	708	1,739	278	1,049,354	331,197	37,105,121	25,771,136	
非 納 税 者	100万円以下	37,690	18,092	-	-	-	-	9,762	2,852	954,385	47,495
	200 "	74,879	35,938	-	-	-	-	20,763	6,994	1,251,428	177,518
	300 "	10,924	5,244	-	-	-	-	18,017	6,294	481,025	184,946
	400 "	3,563	1,710	-	-	-	-	24,836	8,247	422,224	227,796
	500 "	1,635	785	-	-	19	3	33,220	10,091	549,701	368,544
	600 "	-	-	-	-	-	-	36,045	11,254	512,575	414,962
	700 "	-	-	-	-	-	-	16,656	5,964	278,065	259,711
	800 "	285	137	-	-	-	-	6,497	2,083	69,025	73,184
	900 "	-	-	-	-	-	-	962	358	11,001	13,124
	1,000 "	-	-	-	-	-	-	765	291	1,265	2,126
	1,500 "	-	-	-	-	-	-	-	-	318	384
	2,000 "	-	-	-	-	-	-	-	-	-	-
計	128,976	61,905	-	-	19	3	167,523	54,427	4,531,012	1,769,791	
合 計	100万円以下	37,690	18,092	-	-	-	-	9,762	2,852	954,385	47,495
	200 "	102,666	49,275	-	-	-	-	35,309	11,343	4,484,247	792,668
	300 "	75,708	36,336	-	-	664	106	110,050	36,580	6,786,159	2,551,537
	400 "	49,307	23,670	-	-	448	72	157,939	49,571	8,174,764	4,275,888
	500 "	33,340	16,002	-	-	258	41	216,455	67,547	6,938,379	4,629,745
	600 "	17,762	8,524	-	-	-	-	194,524	60,747	4,916,662	4,060,096
	700 "	12,345	5,925	-	-	-	-	160,430	52,447	3,131,894	3,085,259
	800 "	8,664	4,159	-	-	-	-	118,018	37,758	2,150,131	2,452,647
	900 "	2,185	1,048	-	-	-	-	79,062	26,067	1,333,778	1,639,622
	1,000 "	3,729	1,789	-	-	-	-	61,683	21,207	883,478	1,177,986
	1,500 "	2,801	1,345	2,215	708	388	62	73,645	19,503	1,586,830	2,346,379
	2,000 "	-	-	-	-	-	-	-	-	295,426	481,604
計	346,197	166,166	2,215	708	1,758	281	1,216,877	385,624	41,636,133	27,540,927	

第17表 給与階級別の諸控除(合計)(続)

その1 総括表

(年末調整を行った1年を通じて勤務した給与所得者)

区分 給与階級		生命保険料控除								小規模企業 共済等掛金控除		地震保険料控除	
		内 生保一般分		内 介護医療分		内 個人年金分		人 員	金 額	人 員	金 額	人 員	金 額
		人 員	金 額	人 員	金 額	人 員	金 額						
		人	百万円	人	百万円	人	百万円	人	百万円	人	百万円	人	百万円
納 税 者	100万円以下	-	-	-	-	-	-	-	-	-	-	-	-
	200 "	2,157,684	121,470	1,996,023	71,127	1,380,371	40,385	251,496	10,359	43,811	6,435	220,752	3,772
	300 "	4,436,459	268,696	4,138,736	149,439	2,985,709	89,566	739,897	30,785	139,657	24,246	591,789	9,715
	400 "	5,836,848	367,219	5,452,762	196,801	4,110,081	123,766	1,166,517	48,409	229,099	40,117	944,272	14,590
	500 "	5,306,225	354,038	5,021,567	189,744	3,781,636	116,038	1,199,933	50,805	308,520	52,726	1,127,498	16,731
	600 "	3,916,981	278,781	3,753,537	148,710	2,850,274	89,937	997,413	42,922	325,922	58,836	1,105,599	17,362
	700 "	2,667,861	202,115	2,586,810	106,909	1,993,166	64,509	762,586	33,476	219,068	34,611	943,005	14,914
	800 "	1,950,782	150,897	1,899,048	79,569	1,444,340	47,325	590,156	26,514	216,484	45,120	830,896	13,832
	900 "	1,256,547	98,227	1,222,404	51,856	947,597	31,226	374,615	16,952	167,723	34,960	573,460	9,612
	1,000 "	848,437	67,896	832,090	35,685	638,007	21,058	277,920	12,623	133,242	28,968	403,407	6,590
	1,500 "	1,483,132	120,460	1,443,693	63,100	1,089,758	36,245	524,253	23,768	275,370	61,160	747,708	13,222
	2,000 "	252,220	19,975	247,333	10,878	171,536	5,789	86,052	3,844	52,161	20,501	133,659	2,570
	計	30,113,176	2,049,775	28,594,003	1,103,818	21,392,475	665,843	6,970,838	300,455	2,111,057	407,681	7,622,045	122,909
非 納 税 者	100万円以下	729,477	40,653	673,336	24,250	449,986	13,485	72,629	3,009	16,470	3,269	86,734	1,520
	200 "	963,104	57,975	900,205	33,988	619,813	19,087	125,393	5,111	43,218	15,843	191,732	3,856
	300 "	367,651	24,553	352,458	13,870	265,020	8,365	59,421	2,480	20,063	7,598	128,300	2,326
	400 "	389,356	27,695	372,617	14,883	303,577	9,775	77,792	3,259	20,893	5,172	212,743	2,934
	500 "	529,761	38,923	519,463	21,088	412,724	13,501	110,439	4,633	24,736	2,976	356,098	5,004
	600 "	501,460	37,398	490,878	20,237	399,465	12,957	104,665	4,472	34,985	3,573	367,942	5,308
	700 "	272,527	21,621	269,214	11,283	229,488	7,551	69,659	3,022	30,159	2,958	215,937	3,174
	800 "	68,573	5,366	67,461	2,883	55,995	1,843	15,710	699	9,653	1,568	53,963	856
	900 "	9,893	756	8,996	404	7,602	278	2,024	97	2,281	1,312	9,787	176
	1,000 "	1,265	122	1,265	58	1,008	40	768	38	-	-	1,006	6
	1,500 "	318	17	318	16	306	1	-	-	-	-	306	9
	2,000 "	-	-	-	-	-	-	-	-	-	-	-	-
	計	3,833,385	255,078	3,656,211	142,960	2,744,984	86,884	638,500	26,819	202,458	44,269	1,624,548	25,168
合 計	100万円以下	729,477	40,653	673,336	24,250	449,986	13,485	72,629	3,009	16,470	3,269	86,734	1,520
	200 "	3,120,788	179,445	2,896,228	105,115	2,000,184	59,472	376,889	15,470	87,029	22,278	412,484	7,628
	300 "	4,804,110	293,249	4,491,194	163,310	3,250,729	97,931	799,318	33,265	159,720	31,844	720,089	12,040
	400 "	6,226,204	394,915	5,825,379	211,684	4,413,658	133,541	1,244,309	51,669	249,992	45,289	1,157,015	17,524
	500 "	5,835,986	392,961	5,541,030	210,832	4,194,360	129,539	1,310,372	55,438	333,256	55,703	1,483,596	21,735
	600 "	4,418,441	316,180	4,244,415	168,947	3,249,739	102,895	1,102,078	47,394	360,907	62,409	1,473,541	22,670
	700 "	2,940,388	223,736	2,856,024	118,192	2,222,654	72,060	832,245	36,497	249,227	37,569	1,158,942	18,088
	800 "	2,019,355	156,262	1,966,509	82,452	1,500,335	49,168	605,866	27,213	226,137	46,688	884,859	14,688
	900 "	1,266,440	98,983	1,231,400	52,260	955,199	31,504	376,639	17,048	170,004	36,272	583,247	9,788
	1,000 "	849,702	68,017	833,355	35,743	639,015	21,099	278,688	12,661	133,242	28,968	404,413	6,596
	1,500 "	1,483,450	120,477	1,444,011	63,116	1,090,064	36,246	524,253	23,768	275,370	61,160	748,014	13,231
	2,000 "	252,220	19,975	247,333	10,878	171,536	5,789	86,052	3,844	52,161	20,501	133,659	2,570
	計	33,946,561	2,304,854	32,250,214	1,246,778	24,137,459	752,727	7,609,338	327,274	2,313,515	451,950	9,246,593	148,077

その1 総括表

(年末調整を行った1年を通じて勤務した給与所得者)

区 分 給与階級	所得金額調整控除		基礎控除						住宅借入金 等特別控除		
	人 員	金 額	控除額48万円		控除額32万円		控除額16万円		人 員	金 額	
			人 員	金 額	人 員	金 額	人 員	金 額			
	人	百万円	人	百万円	人	百万円	人	百万円	人	百万円	
納 税 者	100万円以下	-	-	-	-	-	-	-	-	-	-
	200 "	-	-	4,204,077	2,017,928	-	-	632	101	3,340	274
	300 "	-	-	6,914,611	3,318,738	-	-	-	-	13,404	278
	400 "	-	-	8,290,713	3,979,684	-	-	-	-	66,805	2,891
	500 "	-	-	6,824,872	3,276,114	1,185	379	723	116	145,280	9,174
	600 "	-	-	4,691,713	2,252,175	457	146	-	-	232,398	21,449
	700 "	-	-	3,016,007	1,447,752	-	-	241	39	288,919	36,190
	800 "	-	-	2,183,893	1,048,354	-	-	-	-	308,456	52,343
	900 "	141,158	4,055	1,401,485	672,714	-	-	-	-	242,693	50,500
	1,000 "	245,097	23,845	921,395	442,253	-	-	-	-	151,664	34,605
	1,500 "	467,183	69,635	1,664,326	798,824	-	-	-	-	272,859	68,407
	2,000 "	85,679	12,745	320,717	153,918	-	-	-	-	47,539	12,957
	計	939,117	110,281	40,433,809	19,408,453	1,642	525	1,596	256	1,773,357	289,068
非 納 税 者	100万円以下	-	-	3,436,824	1,649,806	1,264	405	-	-	18,764	3,013
	200 "	-	-	1,731,357	831,020	-	-	-	-	38,529	3,459
	300 "	-	-	491,885	236,098	-	-	-	-	118,648	12,300
	400 "	-	-	429,934	206,367	-	-	-	-	316,485	41,038
	500 "	-	-	560,454	269,024	-	-	-	-	544,111	87,499
	600 "	-	-	517,952	248,624	-	-	-	-	513,974	96,903
	700 "	-	-	281,621	135,188	-	-	-	-	281,152	64,159
	800 "	-	-	69,029	33,141	-	-	-	-	69,029	19,967
	900 "	1,680	38	11,001	5,282	-	-	-	-	10,798	3,595
	1,000 "	1,005	110	1,265	607	-	-	-	-	1,265	476
	1,500 "	318	42	318	153	-	-	-	-	318	123
	2,000 "	-	-	-	-	-	-	-	-	-	-
	計	3,003	190	7,531,640	3,615,310	1,264	405	-	-	1,913,073	332,533
合 計	100万円以下	-	-	3,436,824	1,649,806	1,264	405	-	-	18,764	3,013
	200 "	-	-	5,935,434	2,848,947	-	-	632	101	41,869	3,733
	300 "	-	-	7,406,496	3,554,836	-	-	-	-	132,052	12,578
	400 "	-	-	8,720,647	4,186,051	-	-	-	-	383,290	43,929
	500 "	-	-	7,385,326	3,545,138	1,185	379	723	116	689,391	96,674
	600 "	-	-	5,209,665	2,500,800	457	146	-	-	746,372	118,352
	700 "	-	-	3,297,628	1,582,940	-	-	241	39	570,071	100,349
	800 "	-	-	2,252,922	1,081,495	-	-	-	-	377,485	72,310
	900 "	142,838	4,093	1,412,486	677,995	-	-	-	-	253,491	54,095
	1,000 "	246,102	23,956	922,660	442,860	-	-	-	-	152,929	35,081
	1,500 "	467,501	69,677	1,664,644	798,976	-	-	-	-	273,177	68,530
	2,000 "	85,679	12,745	320,717	153,918	-	-	-	-	47,539	12,957
	計	942,120	110,470	47,965,449	23,023,763	2,906	930	1,596	256	3,686,430	621,601

第17表 給与階級別の諸控除(合計)(続)

その2 扶養人員別の社会保険料及び生命保険料控除

(年末調整を行った1年を通じて勤務した給与所得者)

給与階級		扶養人員										
		0人	1人	2人	3人	4人	5人	6人	7人	8人以上	合計	
社 会 保 険 員	控	100万円以下	836,345	84,370	26,496	4,049	1,135	1,990	-	-	-	954,385
	除	200 "	3,894,239	447,659	120,511	18,086	3,224	528	-	-	-	4,484,247
		300 "	5,487,025	956,680	255,634	69,696	12,086	5,016	22	-	-	6,786,159
		400 "	6,341,329	1,298,470	407,200	108,244	16,510	2,610	401	-	-	8,174,764
		500 "	4,782,779	1,461,805	503,638	146,245	35,213	7,692	1,007	-	-	6,938,379
		600 "	2,879,841	1,334,526	486,379	163,871	44,421	5,783	1,841	-	-	4,916,662
		700 "	1,587,067	994,608	377,836	130,125	34,079	6,931	1,045	203	-	3,131,894
		800 "	1,003,077	707,371	293,972	113,666	25,455	5,445	1,145	-	-	2,150,131
		900 "	531,863	464,727	232,836	89,298	12,676	1,222	1,156	-	-	1,333,778
		1,000 "	318,432	324,360	162,965	65,768	10,179	859	914	1	-	883,478
		1,500 "	751,576	475,440	249,886	84,360	23,098	1,640	404	426	-	1,586,830
	2,000 "	189,228	61,299	36,473	6,909	1,492	23	2	-	-	295,426	
	計		28,602,801	8,611,315	3,153,826	1,000,317	219,568	39,739	7,937	630	-	41,636,133
料 控 除 額	控	100万円以下	35,727	7,556	3,051	528	235	399	-	-	-	47,495
	除	200 "	682,996	80,110	25,086	3,693	637	147	-	-	-	792,668
		300 "	2,086,447	345,492	88,156	25,636	3,933	1,868	6	-	-	2,551,537
		400 "	3,335,885	677,432	197,441	54,525	9,082	1,314	210	-	-	4,275,888
		500 "	3,172,345	996,823	334,558	98,074	22,167	5,063	715	-	-	4,629,745
		600 "	2,367,086	1,120,468	394,060	137,032	35,182	4,712	1,557	-	-	4,060,096
		700 "	1,561,132	986,717	373,134	124,889	32,125	6,188	1,050	24	-	3,085,259
		800 "	1,136,607	812,560	341,186	125,200	30,967	5,028	1,100	-	-	2,452,647
		900 "	626,915	579,960	301,236	113,157	15,620	1,460	1,275	-	-	1,639,622
		1,000 "	415,188	438,412	219,440	89,145	13,702	1,093	1,005	1	-	1,177,986
		1,500 "	1,088,830	711,685	383,758	124,438	33,942	2,442	574	709	-	2,346,379
	2,000 "	306,594	101,892	59,267	11,216	2,590	41	5	-	-	481,604	
	計		16,815,751	6,859,107	2,720,371	907,532	200,181	29,754	7,497	735	-	27,540,927
生 命 保 険 員	控	100万円以下	626,446	80,398	17,473	2,617	730	1,813	-	-	-	729,477
	除	200 "	2,680,734	343,595	84,396	10,190	1,873	-	-	-	-	3,120,788
		300 "	3,836,714	743,678	178,081	35,724	7,009	2,904	-	-	-	4,804,110
		400 "	4,693,248	1,084,415	340,911	90,953	14,812	1,464	401	-	-	6,226,204
		500 "	3,881,060	1,326,129	458,121	132,169	30,621	6,542	1,340	4	-	5,835,986
		600 "	2,496,572	1,265,244	457,905	151,025	40,149	5,549	1,997	-	-	4,418,441
		700 "	1,426,803	982,996	364,104	127,240	32,656	5,341	1,045	203	-	2,940,388
		800 "	891,041	692,444	294,472	110,601	25,010	4,642	1,145	-	-	2,019,355
		900 "	483,417	451,794	229,744	87,889	11,860	1,222	514	-	-	1,266,440
		1,000 "	289,876	320,101	162,653	65,746	9,371	1,227	727	1	-	849,702
		1,500 "	679,038	456,141	240,236	82,709	22,634	1,948	404	340	-	1,483,450
	2,000 "	159,013	53,461	32,641	5,609	1,495	-	1	-	-	252,220	
	計		22,143,962	7,800,396	2,860,737	902,472	198,220	32,652	7,574	548	-	33,946,561
料 控 除 額	控	100万円以下	34,399	4,750	1,178	136	60	130	-	-	-	40,653
	除	200 "	153,676	20,164	4,925	556	124	-	-	-	-	179,445
		300 "	231,750	47,143	11,124	2,485	507	239	-	-	-	293,249
		400 "	292,560	72,442	22,415	6,418	987	76	16	-	-	394,915
		500 "	255,333	94,123	31,910	9,074	2,048	373	101	-	-	392,961
		600 "	174,789	93,923	32,970	11,200	2,783	387	127	-	-	316,180
		700 "	105,584	76,649	28,653	9,755	2,570	443	73	10	-	223,736
		800 "	67,386	54,509	23,258	8,722	1,956	351	81	-	-	156,262
		900 "	35,729	36,274	18,611	7,117	1,119	111	22	-	-	98,983
		1,000 "	22,165	25,926	13,461	5,534	769	111	53	-	-	68,017
		1,500 "	53,069	37,671	20,301	7,231	1,972	169	39	25	-	120,477
	2,000 "	12,152	4,553	2,657	494	120	-	-	-	-	19,975	
	計		1,438,590	568,126	211,462	68,721	15,015	2,391	512	36	-	2,304,854

その2 扶養人員別の社会保険料及び生命保険料控除

(年末調整を行った1年を通じて勤務した給与所得者)

扶養人員		0人	1人	2人	3人	4人	5人	6人	7人	8人以上	合計
給与階級											
生命保険料控除	100万円以下	人	人	人	人	人	人	人	人	人	人
	200 "	574,614	76,839	16,723	2,617	730	1,813	-	-	-	673,336
	300 "	2,482,698	324,869	78,188	8,600	1,873	-	-	-	-	2,896,228
	400 "	3,568,511	707,519	170,082	35,169	7,009	2,904	-	-	-	4,491,194
	500 "	4,346,007	1,045,273	330,390	87,612	14,435	1,261	401	-	-	5,825,379
	600 "	3,634,006	1,290,124	449,889	130,613	29,728	5,326	1,340	4	-	5,541,030
	700 "	2,373,457	1,229,514	445,806	148,393	39,699	5,549	1,997	-	-	4,244,415
	800 "	1,369,344	963,865	358,283	125,445	32,630	5,209	1,045	203	-	2,856,024
	900 "	857,537	677,975	290,905	109,427	24,878	4,642	1,145	-	-	1,966,509
	1,000 "	460,021	443,931	227,218	87,323	11,630	1,220	57	-	-	1,231,400
	1,500 "	278,867	316,898	161,076	65,581	8,979	1,227	727	-	-	833,355
	2,000 "	651,471	449,057	236,192	81,989	22,634	1,948	404	316	-	1,444,011
計	155,480	52,808	31,964	5,609	1,472	-	-	-	-	247,333	
計	20,752,013	7,578,672	2,796,716	888,378	195,697	31,099	7,116	523	-	32,250,214	
(生命保険一般分額)	100万円以下	百万円	百万円	百万円	百万円	百万円	百万円	百万円	百万円	百万円	百万円
	200 "	20,235	3,049	749	107	29	80	-	-	-	24,250
	300 "	89,079	12,466	3,174	329	67	-	-	-	-	105,115
	400 "	126,524	28,074	6,811	1,473	282	145	-	-	-	163,310
	500 "	152,814	41,148	13,367	3,637	642	61	16	-	-	211,684
	600 "	133,084	51,805	18,933	5,432	1,274	240	64	-	-	210,832
	700 "	90,971	50,875	18,672	6,493	1,672	202	61	-	-	168,947
	800 "	54,780	40,720	15,484	5,455	1,462	237	46	10	-	118,192
	900 "	34,695	28,960	12,733	4,741	1,056	214	55	-	-	82,452
	1,000 "	18,655	19,126	10,093	3,791	537	56	3	-	-	52,260
	1,500 "	11,602	13,645	7,110	2,897	398	56	36	-	-	35,743
	2,000 "	28,098	19,698	10,478	3,687	1,025	96	20	13	-	63,116
計	6,807	2,395	1,358	255	63	-	-	-	-	10,878	
計	767,341	311,961	118,962	38,297	8,507	1,386	300	23	-	1,246,778	
生命保険料控除	100万円以下	人	人	人	人	人	人	人	人	人	人
	200 "	386,487	50,465	10,272	778	730	1,254	-	-	-	449,986
	300 "	1,730,379	215,222	47,690	6,007	886	-	-	-	-	2,000,184
	400 "	2,615,945	497,409	107,845	22,291	4,877	2,362	-	-	-	3,250,729
	500 "	3,345,203	776,931	220,647	62,824	7,662	391	-	-	-	4,413,658
	600 "	2,804,817	983,336	298,658	84,359	18,223	3,952	1,011	4	-	4,194,360
	700 "	1,824,077	973,035	318,835	103,849	23,665	5,056	1,222	-	-	3,249,739
	800 "	1,062,167	768,869	271,139	90,548	25,309	3,961	661	-	-	2,222,654
	900 "	634,752	540,884	220,743	81,396	19,118	2,964	478	-	-	1,500,335
	1,000 "	355,441	354,383	173,536	61,484	9,208	633	514	-	-	955,199
	1,500 "	208,175	246,205	123,692	52,061	7,920	730	231	1	-	639,015
	2,000 "	480,586	342,002	185,743	62,556	17,495	938	404	340	-	1,090,064
計	103,219	38,824	24,762	3,470	1,260	-	1	-	-	171,536	
計	15,551,248	5,787,565	2,003,562	631,623	136,353	22,241	4,522	345	-	24,137,459	
(介護医療分額)	100万円以下	百万円	百万円	百万円	百万円	百万円	百万円	百万円	百万円	百万円	百万円
	200 "	11,452	1,606	343	19	16	50	-	-	-	13,485
	300 "	50,953	6,727	1,561	196	35	-	-	-	-	59,472
	400 "	77,647	15,803	3,454	761	182	83	-	-	-	97,931
	500 "	98,926	25,010	7,249	2,090	251	15	-	-	-	133,541
	600 "	84,185	32,077	9,872	2,715	566	86	38	-	-	129,539
	700 "	56,239	31,793	10,516	3,414	788	108	36	-	-	102,895
	800 "	33,355	25,648	9,120	3,016	766	142	12	-	-	72,060
	900 "	20,473	17,990	7,376	2,595	621	93	19	-	-	49,168
	1,000 "	11,382	11,758	5,812	2,182	330	20	20	-	-	31,504
	1,500 "	6,631	8,298	4,156	1,704	279	25	5	-	-	21,099
	2,000 "	15,700	11,550	6,295	2,095	547	33	12	13	-	36,246
計	3,473	1,318	829	131	39	-	-	-	-	5,789	
計	470,415	189,578	66,583	20,919	4,421	657	142	13	-	752,727	

第17表 給与階級別の諸控除(合計)(続)

その2 扶養人員別の社会保険料及び生命保険料控除

(年末調整を行った1年を通じて勤務した給与所得者)

給与階級		扶養人員									
		0人	1人	2人	3人	4人	5人	6人	7人	8人以上	合計
生命 保 険 料 控 除 人 員	100万円以下	67,140	2,534	2,384	199	372	-	-	-	-	72,629
	200 "	344,153	25,719	5,327	704	986	-	-	-	-	376,889
	300 "	685,526	83,202	21,987	6,556	1,667	380	-	-	-	799,318
	400 "	1,020,973	156,586	45,667	19,028	2,055	-	-	-	-	1,244,309
	500 "	942,882	258,406	78,368	23,402	6,262	1,048	-	4	-	1,310,372
	600 "	678,968	282,771	96,883	33,205	7,938	1,671	642	-	-	1,102,078
	700 "	430,383	255,405	103,969	31,672	8,937	1,503	376	-	-	832,245
	800 "	296,448	189,021	78,108	33,422	7,409	1,223	235	-	-	605,866
	900 "	138,449	135,363	66,445	29,477	6,123	779	3	-	-	376,639
	1,000 "	97,695	99,522	55,118	22,997	2,416	708	232	-	-	278,688
	1,500 "	228,652	160,593	88,499	35,862	9,508	916	223	-	-	524,253
	2,000 "	49,224	21,321	12,276	2,822	409	-	-	-	-	86,052
	計	4,980,493	1,670,443	655,031	239,346	54,082	8,228	1,711	4	-	7,609,338
個 人 年 金 分 額 控 除	100万円以下	2,780	107	94	10	19	-	-	-	-	3,009
	200 "	14,161	1,048	209	31	21	-	-	-	-	15,470
	300 "	28,597	3,451	895	263	43	15	-	-	-	33,265
	400 "	42,158	6,671	1,956	789	95	-	-	-	-	51,669
	500 "	39,851	10,941	3,352	1,016	229	48	-	-	-	55,438
	600 "	29,216	12,160	4,138	1,429	344	77	30	-	-	47,394
	700 "	18,886	11,268	4,492	1,392	382	64	15	-	-	36,497
	800 "	13,288	8,450	3,557	1,530	320	56	12	-	-	27,213
	900 "	6,209	6,127	3,061	1,325	292	35	-	-	-	17,048
	1,000 "	4,425	4,474	2,552	1,056	113	30	11	-	-	12,661
	1,500 "	10,273	7,283	4,044	1,693	422	41	11	-	-	23,768
	2,000 "	2,209	947	548	119	20	-	-	-	-	3,844
	計	212,053	72,925	28,898	10,654	2,298	367	79	-	-	327,274

第17表 給与階級別の諸控除(男)

その1 総括表

(年末調整を行った1年を通じて勤務した給与所得者)

区分 給与階級	給与所得 者数	給与額	税額	控除対象配偶者数									
				控除対象 配偶者数 ①	うち一般控除対象配偶者数				うち老人控除対象配偶者数				
					一般	障害者	同居特別 障害者	非同居特 別障害者	一般	障害者	同居特別 障害者	非同居特 別障害者	
人	百万円	百万円	人	人	人	人	人	人	人	人	人	人	
納 税 者	100万円以下	-	-	-	-	-	-	-	-	-	-	-	-
	200 "	1,054,340	1,714,387	18,618	137,452	110,375	436	-	512	26,129	-	-	-
	300 "	2,893,985	7,401,067	108,567	634,678	563,580	13,213	542	-	56,046	1,297	-	-
	400 "	4,857,211	17,129,311	303,909	1,043,525	984,722	15,402	6,649	-	34,608	1,716	428	-
	500 "	4,722,417	21,168,455	441,125	1,292,416	1,243,447	15,397	6,286	1,052	20,964	2,153	3,117	-
	600 "	3,584,989	19,647,382	495,782	1,252,689	1,224,163	8,452	3,503	378	14,435	337	1,421	-
	700 "	2,501,669	16,201,631	488,710	986,599	964,032	8,404	2,869	368	9,403	653	667	203
	800 "	1,892,776	14,143,668	542,128	848,293	827,600	9,495	3,640	-	6,766	342	450	-
	900 "	1,243,228	10,539,296	513,016	635,233	626,581	4,724	1,772	-	1,814	-	342	-
	1,000 "	848,453	8,042,910	489,826	430,745	425,401	1,357	542	438	2,644	363	-	-
	1,500 "	1,527,768	18,046,452	1,655,997	449,661	440,951	2,091	1,124	848	4,111	-	536	-
	2,000 "	282,570	4,836,146	761,767	-	-	-	-	-	-	-	-	-
	計	25,409,406	138,870,705	5,819,445	7,711,291	7,410,852	78,971	26,927	3,596	176,920	6,861	6,961	203
非 納 税 者	100万円以下	714,993	553,262	-	156,432	121,044	1,398	211	676	30,304	1,561	1,238	-
	200 "	537,931	730,472	-	305,950	237,803	5,720	1,737	-	58,517	854	895	424
	300 "	244,117	607,983	-	133,170	114,693	4,926	5,973	-	5,990	25	1,563	-
	400 "	314,482	1,119,702	-	136,617	122,673	2,350	7,368	663	3,563	-	-	-
	500 "	477,203	2,155,689	-	224,997	218,464	2,979	1,905	366	863	-	420	-
	600 "	469,075	2,571,016	-	267,230	262,944	3,272	1,014	-	-	-	-	-
	700 "	270,136	1,735,807	-	177,943	175,714	1,592	637	-	-	-	-	-
	800 "	67,243	495,895	-	45,036	43,385	1,366	-	-	285	-	-	-
	900 "	10,798	90,433	-	7,960	7,952	8	-	-	-	-	-	-
	1,000 "	1,265	12,124	-	243	243	-	-	-	-	-	-	-
	1,500 "	318	3,219	-	-	306	-	-	-	-	-	-	-
	2,000 "	-	-	-	-	-	-	-	-	-	-	-	-
	計	3,107,561	10,075,603	-	1,455,884	1,305,221	23,611	18,845	1,705	99,522	2,440	4,116	424
合 計	100万円以下	714,993	553,262	-	156,432	121,044	1,398	211	676	30,304	1,561	1,238	-
	200 "	1,592,271	2,444,859	18,618	443,402	348,178	6,156	1,737	512	84,646	854	895	424
	300 "	3,138,102	8,009,050	108,567	767,848	678,273	18,139	6,515	-	62,036	1,322	1,563	-
	400 "	5,171,693	18,249,014	303,909	1,180,142	1,107,395	17,752	14,017	663	38,171	1,716	428	-
	500 "	5,199,620	23,324,144	441,125	1,517,413	1,461,911	18,376	8,191	1,418	21,827	2,153	3,537	-
	600 "	4,054,064	22,218,398	495,782	1,519,919	1,487,107	11,724	4,517	378	14,435	337	1,421	-
	700 "	2,771,805	17,937,438	488,710	1,164,542	1,139,746	9,996	3,506	368	9,403	653	667	203
	800 "	1,960,019	14,639,562	542,128	893,329	870,985	10,861	3,640	-	7,051	342	450	-
	900 "	1,254,026	10,629,729	513,016	643,193	634,533	4,732	1,772	-	1,814	-	342	-
	1,000 "	849,718	8,055,034	489,826	430,988	425,644	1,357	542	438	2,644	363	-	-
	1,500 "	1,528,086	18,049,672	1,655,997	449,967	441,257	2,091	1,124	848	4,111	-	536	-
	2,000 "	282,570	4,836,146	761,767	-	-	-	-	-	-	-	-	-
	計	28,516,967	148,946,307	5,819,445	9,167,175	8,716,073	102,582	45,772	5,301	276,442	9,301	11,077	627

第17表 給与階級別の諸控除(男)(続)

その1 総括表

(年末調整を行った1年を通じて勤務した給与所得者)

区分 給与階級		控除対象扶養親族数					計 ①+②	親族障害者						
		控除対象 扶養親族数 ②	うち一般の 控除対象 扶養親族数	うち特定 扶養親族数	うち老人扶養親族数			障害者	特別障害者					
					同居老親等	その他			うち 扶養親族	同居	うち 扶養親族	非同居	うち 扶養親族	
人	人	人	人	人	人	人	人	人	人	人	人	人	人	
納 税 者	100万円以下	-	-	-	-	-	-	-	-	-	-	-	-	-
	200 "	17,322	13,777	558	2,712	275	154,774	1,286	850	-	-	512	-	
	300 "	261,894	164,594	17,877	64,221	15,202	896,572	26,887	12,377	1,372	830	1,175	1,175	
	400 "	805,261	527,983	72,845	171,233	33,200	1,848,786	44,663	27,545	20,186	13,109	3,396	3,396	
	500 "	1,190,521	763,751	192,979	180,011	53,780	2,482,937	61,744	44,194	32,648	23,245	4,804	3,752	
	600 "	1,263,574	774,737	262,273	172,428	54,136	2,516,263	48,855	40,066	21,479	16,555	5,952	5,574	
	700 "	1,019,040	572,907	263,192	131,019	51,922	2,005,639	43,925	34,868	23,463	19,927	3,765	3,194	
	800 "	856,654	487,850	236,748	94,661	37,395	1,704,947	42,469	32,632	16,836	12,746	2,114	2,114	
	900 "	648,481	365,884	200,256	56,904	25,437	1,283,714	19,836	15,112	12,578	10,464	1,853	1,853	
	1,000 "	486,166	267,972	161,857	38,177	18,160	916,911	14,595	12,875	9,982	9,440	2,224	1,786	
	1,500 "	902,044	468,006	331,468	56,311	46,259	1,351,705	21,842	19,751	15,047	13,387	4,911	4,063	
	2,000 "	166,153	93,774	53,465	8,584	10,330	166,153	3,804	3,804	3,176	3,176	1,493	1,493	
	計	7,617,110	4,501,235	1,793,518	976,261	346,096	15,328,401	329,906	244,074	156,767	122,879	32,199	28,400	
非 納 税 者	100万円以下	66,993	50,461	4,883	9,007	2,642	223,425	8,684	5,725	3,496	2,047	1,229	553	
	200 "	183,658	115,346	16,453	39,395	12,464	489,608	20,927	14,353	11,596	8,964	2,029	1,605	
	300 "	311,962	180,103	40,817	74,125	16,917	445,132	22,231	17,280	31,076	23,540	3,100	3,100	
	400 "	254,601	139,326	61,220	41,216	12,839	391,218	10,865	8,515	27,910	20,542	3,594	2,931	
	500 "	205,175	146,644	26,319	21,178	11,034	430,172	10,835	7,856	9,095	6,770	2,423	2,057	
	600 "	192,532	140,028	28,963	19,424	4,117	459,762	13,415	10,143	7,176	6,162	1,821	1,821	
	700 "	121,418	89,647	17,378	9,705	4,688	299,361	5,933	4,341	4,178	3,541	447	447	
	800 "	43,343	28,082	11,259	2,061	1,941	88,379	3,578	2,212	1,317	1,317	-	-	
	900 "	15,433	9,230	3,187	1,829	1,187	23,393	1,588	1,580	797	797	569	569	
	1,000 "	2,502	964	1,535	-	3	2,745	-	-	-	-	-	-	
	1,500 "	-	-	-	-	-	306	-	-	1,530	1,530	-	-	
	2,000 "	-	-	-	-	-	-	-	-	-	-	-	-	
	計	1,397,617	899,831	212,014	217,940	67,832	2,853,501	98,056	72,005	98,171	75,210	15,212	13,083	
合 計	100万円以下	66,993	50,461	4,883	9,007	2,642	223,425	8,684	5,725	3,496	2,047	1,229	553	
	200 "	200,980	129,123	17,011	42,107	12,739	644,382	22,213	15,203	11,596	8,964	2,541	1,605	
	300 "	573,856	344,697	58,694	138,346	32,119	1,341,704	49,118	29,657	32,448	24,370	4,275	4,275	
	400 "	1,059,862	667,309	134,065	212,449	46,039	2,240,004	55,528	36,060	48,096	33,651	6,990	6,327	
	500 "	1,395,696	910,395	219,298	201,189	64,814	2,913,109	72,579	52,050	41,743	30,015	7,227	5,809	
	600 "	1,456,106	914,765	291,236	191,852	58,253	2,976,025	62,270	50,209	28,655	22,717	7,773	7,395	
	700 "	1,140,458	662,554	280,570	140,724	56,610	2,305,000	49,858	39,209	27,641	23,468	4,212	3,641	
	800 "	899,997	515,932	248,007	96,722	39,336	1,793,326	46,047	34,844	18,153	14,063	2,114	2,114	
	900 "	663,914	375,114	203,443	58,733	26,624	1,307,107	21,424	16,692	13,375	11,261	2,422	2,422	
	1,000 "	488,668	268,936	163,392	38,177	18,163	919,656	14,595	12,875	9,982	9,440	2,224	1,786	
	1,500 "	902,044	468,006	331,468	56,311	46,259	1,352,011	21,842	19,751	16,577	14,917	4,911	4,063	
	2,000 "	166,153	93,774	53,465	8,584	10,330	166,153	3,804	3,804	3,176	3,176	1,493	1,493	
	計	9,014,727	5,401,066	2,005,532	1,194,201	413,928	18,181,902	427,962	316,079	254,938	198,089	47,411	41,483	

その1 総括表

(年末調整を行った1年を通じて勤務した給与所得者)

区分 給与階級	本人控除				配偶者控除(一般)						
	特別 障害者	障害者	ひとり親	勤 学 生	控除額38万円		控除額26万円		控除額13万円		
					人員	金額	人員	金額	人員	金額	
	人	人	人	人	人	百万円	人	百万円	人	百万円	
納 税 者	100万円以下	-	-	-	-	-	-	-	-	-	-
	200 "	5,323	32,066	703	-	111,323	42,298	-	-	-	-
	300 "	17,389	51,539	9,951	-	577,335	219,376	-	-	-	-
	400 "	18,577	39,023	22,644	-	1,006,773	382,578	-	-	-	-
	500 "	13,802	27,084	25,326	-	1,265,642	480,976	540	140	-	-
	600 "	11,229	11,298	16,060	-	1,236,496	469,911	-	-	-	-
	700 "	7,196	16,354	11,531	-	975,647	370,789	26	7	-	-
	800 "	4,211	8,009	-	-	840,735	319,515	-	-	-	-
	900 "	2,016	6,577	-	-	633,077	240,575	-	-	-	-
	1,000 "	2,132	5,536	-	-	427,729	162,533	-	-	9	1
	1,500 "	4,279	5,526	-	-	276,304	104,992	97,492	25,346	71,218	9,258
	2,000 "	187	1,157	-	-	-	-	-	-	-	-
	計	86,341	204,169	86,215	-	7,351,061	2,793,543	98,058	25,493	71,227	9,259
	非 納 税 者	100万円以下	5,377	17,568	361	52,105	123,329	46,862	-	-	-
200 "		14,599	40,485	1,475	10,498	245,260	93,196	-	-	-	-
300 "		7,654	8,058	4,273	-	125,592	47,723	-	-	-	-
400 "		4,592	2,493	4,009	-	133,054	50,562	-	-	-	-
500 "		2,592	3,103	3,360	-	223,714	85,010	-	-	-	-
600 "		1,971	491	1,623	-	267,230	101,554	-	-	-	-
700 "		395	327	99	-	177,943	67,625	-	-	-	-
800 "		971	224	-	-	44,751	17,009	-	-	-	-
900 "		-	-	-	-	7,960	3,025	-	-	-	-
1,000 "		-	-	-	-	243	92	-	-	-	-
1,500 "		-	-	-	-	306	116	-	-	-	-
2,000 "		-	-	-	-	-	-	-	-	-	-
計		38,151	72,749	15,200	62,603	1,349,382	512,775	-	-	-	-
合 計		100万円以下	5,377	17,568	361	52,105	123,329	46,862	-	-	-
	200 "	19,922	72,551	2,178	10,498	356,583	135,494	-	-	-	-
	300 "	25,043	59,597	14,224	-	702,927	267,099	-	-	-	-
	400 "	23,169	41,516	26,653	-	1,139,827	433,140	-	-	-	-
	500 "	16,394	30,187	28,686	-	1,489,356	565,986	540	140	-	-
	600 "	13,200	11,789	17,683	-	1,503,726	571,465	-	-	-	-
	700 "	7,591	16,681	11,630	-	1,153,590	438,414	26	7	-	-
	800 "	5,182	8,233	-	-	885,486	336,524	-	-	-	-
	900 "	2,016	6,577	-	-	641,037	243,601	-	-	-	-
	1,000 "	2,132	5,536	-	-	427,972	162,626	-	-	9	1
	1,500 "	4,279	5,526	-	-	276,610	105,108	97,492	25,346	71,218	9,258
	2,000 "	187	1,157	-	-	-	-	-	-	-	-
	計	124,492	276,918	101,415	62,603	8,700,443	3,306,318	98,058	25,493	71,227	9,259

第17表 給与階級別の諸控除(男)(続)

その1 総括表

(年末調整を行った1年を通じて勤務した給与所得者)

区分 給与階級		配偶者控除(老人)						配偶者特別控除		社会保険料控除	
		控除額48万円		控除額32万円		控除額16万円		人員	金額	人員	金額
		人員	金額	人員	金額	人員	金額				
		人	百万円	人	百万円	人	百万円	人	百万円	人	百万円
納 税 者	100万円以下	-	-	-	-	-	-	-	-	-	-
	200 "	26,129	12,541	-	-	-	-	8,875	2,917	755,200	158,209
	300 "	56,679	27,201	-	-	664	106	74,634	24,697	2,576,153	960,441
	400 "	36,304	17,429	-	-	448	72	120,992	37,900	4,496,863	2,349,510
	500 "	25,995	12,476	-	-	239	38	176,834	55,638	4,382,588	2,933,814
	600 "	16,193	7,771	-	-	-	-	153,814	48,010	3,332,861	2,771,390
	700 "	10,926	5,245	-	-	-	-	140,799	45,723	2,338,353	2,323,008
	800 "	7,558	3,628	-	-	-	-	110,052	35,119	1,796,039	2,078,718
	900 "	2,156	1,035	-	-	-	-	77,795	25,593	1,168,939	1,453,893
	1,000 "	3,007	1,442	-	-	-	-	60,918	20,916	802,883	1,080,078
	1,500 "	2,625	1,260	1,634	523	388	62	73,290	19,426	1,442,423	2,149,062
	2,000 "	-	-	-	-	-	-	-	-	255,573	418,022
	計	187,572	90,028	1,634	523	1,739	278	998,003	315,939	23,347,875	18,676,146
非 納 税 者	100万円以下	33,103	15,890	-	-	-	-	5,591	1,785	189,929	18,384
	200 "	60,690	29,129	-	-	-	-	15,728	5,291	409,038	74,346
	300 "	7,578	3,637	-	-	-	-	15,642	5,568	238,780	95,208
	400 "	3,563	1,710	-	-	-	-	24,295	8,104	308,341	168,195
	500 "	1,264	607	-	-	19	3	33,113	10,084	467,482	314,540
	600 "	-	-	-	-	-	-	35,794	11,238	464,381	376,441
	700 "	-	-	-	-	-	-	16,218	5,797	266,338	248,736
	800 "	285	137	-	-	-	-	6,497	2,083	67,239	71,190
	900 "	-	-	-	-	-	-	962	358	10,798	12,905
	1,000 "	-	-	-	-	-	-	765	291	1,265	2,126
	1,500 "	-	-	-	-	-	-	-	-	318	384
	2,000 "	-	-	-	-	-	-	-	-	-	-
	計	106,483	51,109	-	-	19	3	154,605	50,599	2,423,909	1,382,455
合 計	100万円以下	33,103	15,890	-	-	-	-	5,591	1,785	189,929	18,384
	200 "	86,819	41,670	-	-	-	-	24,603	8,208	1,164,238	232,555
	300 "	64,257	30,838	-	-	664	106	90,276	30,265	2,814,933	1,055,648
	400 "	39,867	19,139	-	-	448	72	145,287	46,004	4,805,204	2,517,705
	500 "	27,259	13,083	-	-	258	41	209,947	65,722	4,850,070	3,248,354
	600 "	16,193	7,771	-	-	-	-	189,608	59,248	3,797,242	3,147,832
	700 "	10,926	5,245	-	-	-	-	157,017	51,520	2,604,691	2,571,744
	800 "	7,843	3,765	-	-	-	-	116,549	37,202	1,863,278	2,149,908
	900 "	2,156	1,035	-	-	-	-	78,757	25,951	1,179,737	1,466,798
	1,000 "	3,007	1,442	-	-	-	-	61,683	21,207	804,148	1,082,205
	1,500 "	2,625	1,260	1,634	523	388	62	73,290	19,426	1,442,741	2,149,446
	2,000 "	-	-	-	-	-	-	-	-	255,573	418,022
	計	294,055	141,137	1,634	523	1,758	281	1,152,608	366,538	25,771,784	20,058,601

その1 総括表

(年末調整を行った1年を通じて勤務した給与所得者)

区分 給与階級		生命保険料控除								小規模企業 共済等掛金控除		地震保険料控除	
		内 生保一般分		内 介護医療分		内 個人年金分		人 員	金 額	人 員	金 額	人 員	金 額
		人 員	金 額	人 員	金 額	人 員	金 額	人 員	金 額	人 員	金 額	人 員	金 額
		人	百万円	人	百万円	人	百万円	人	百万円	人	百万円	人	百万円
納 税 者	100万円以下	-	-	-	-	-	-	-	-	-	-	-	-
	200 "	402,790	22,120	373,963	13,427	250,095	7,419	35,493	1,345	7,973	1,383	104,284	1,940
	300 "	1,618,527	95,301	1,510,366	55,712	1,049,117	31,485	206,810	8,373	46,900	7,399	358,651	6,413
	400 "	3,243,342	202,802	3,048,836	111,186	2,275,830	69,316	563,401	23,150	105,199	17,428	694,650	11,338
	500 "	3,593,297	238,911	3,433,678	130,315	2,572,556	79,450	729,271	30,652	183,417	30,559	905,205	14,053
	600 "	2,965,895	210,560	2,854,703	113,934	2,174,223	69,186	689,097	29,371	230,083	38,430	947,530	15,206
	700 "	2,198,695	165,991	2,139,074	88,720	1,655,226	53,711	590,838	25,741	167,202	23,604	839,603	13,379
	800 "	1,696,032	130,866	1,655,872	69,572	1,262,282	41,494	489,305	21,946	172,692	33,626	770,931	13,004
	900 "	1,120,714	87,852	1,095,113	46,656	852,866	28,099	324,789	14,719	139,808	25,673	538,511	9,182
	1,000 "	778,125	62,599	763,587	32,825	593,926	19,700	250,938	11,418	121,329	24,257	387,792	6,338
	1,500 "	1,363,466	111,050	1,331,729	58,439	1,009,906	33,686	470,103	21,418	250,748	52,509	714,162	12,690
	2,000 "	221,938	17,627	217,817	9,546	154,293	5,214	74,619	3,337	43,494	14,702	125,474	2,479
	計	19,202,821	1,345,679	18,424,738	730,333	13,850,320	438,760	4,424,664	191,470	1,468,845	269,570	6,386,793	106,022
非 納 税 者	100万円以下	140,960	7,819	131,602	5,023	81,509	2,405	10,637	415	6,298	1,686	46,828	936
	200 "	296,790	17,341	280,916	11,042	171,410	5,479	21,635	860	17,764	8,354	123,151	2,787
	300 "	175,793	11,675	170,305	6,917	115,325	3,885	22,705	942	9,876	4,065	81,917	1,707
	400 "	283,938	20,279	272,212	10,960	220,230	7,232	54,106	2,263	12,236	3,626	184,170	2,577
	500 "	450,901	32,995	443,372	18,080	351,920	11,552	85,367	3,579	18,825	2,136	323,152	4,535
	600 "	454,843	34,090	446,640	18,468	364,514	11,867	93,539	3,983	32,079	3,303	341,794	4,995
	700 "	261,431	20,721	259,058	10,842	218,671	7,206	66,815	2,897	26,094	2,320	207,517	3,113
	800 "	66,795	5,261	66,059	2,828	54,837	1,805	15,468	687	9,007	1,432	52,427	834
	900 "	9,893	756	8,996	404	7,602	278	2,024	97	2,078	1,190	9,787	176
	1,000 "	1,265	122	1,265	58	1,008	40	768	38	-	-	1,006	6
	1,500 "	318	17	318	16	306	1	-	-	-	-	306	9
	2,000 "	-	-	-	-	-	-	-	-	-	-	-	-
	計	2,142,927	151,074	2,080,743	84,638	1,587,332	51,750	373,064	15,762	134,257	28,113	1,372,055	21,675
合 計	100万円以下	140,960	7,819	131,602	5,023	81,509	2,405	10,637	415	6,298	1,686	46,828	936
	200 "	699,580	39,461	654,879	24,469	421,505	12,897	57,128	2,204	25,737	9,737	227,435	4,727
	300 "	1,794,320	106,976	1,680,671	62,629	1,164,442	35,369	229,515	9,315	56,776	11,464	440,568	8,120
	400 "	3,527,280	223,081	3,321,048	122,146	2,496,060	76,547	617,507	25,414	117,435	21,054	878,820	13,915
	500 "	4,044,198	271,906	3,877,050	148,395	2,924,476	91,002	814,638	34,232	202,242	32,695	1,228,357	18,589
	600 "	3,420,738	244,650	3,301,343	132,402	2,538,737	81,053	782,636	33,354	262,162	41,733	1,289,324	20,201
	700 "	2,460,126	186,712	2,398,132	99,562	1,873,897	60,917	657,653	28,638	193,296	25,924	1,047,120	16,492
	800 "	1,762,827	136,126	1,721,931	72,400	1,317,119	43,300	504,773	22,633	181,699	35,058	823,358	13,838
	900 "	1,130,607	88,607	1,104,109	47,060	860,468	28,378	326,813	14,815	141,886	26,863	548,298	9,358
	1,000 "	779,390	62,721	764,852	32,883	594,934	19,741	251,706	11,457	121,329	24,257	388,798	6,344
	1,500 "	1,363,784	111,067	1,332,047	58,455	1,010,212	33,687	470,103	21,418	250,748	52,509	714,468	12,699
	2,000 "	221,938	17,627	217,817	9,546	154,293	5,214	74,619	3,337	43,494	14,702	125,474	2,479
	計	21,345,748	1,496,753	20,505,481	814,971	15,437,652	490,510	4,797,728	207,231	1,603,102	297,683	7,758,848	127,696

第17表 給与階級別の諸控除(男)(続)

その1 総括表

(年末調整を行った1年を通じて勤務した給与所得者)

給与階級	区分	所得金額調整控除		基礎控除						住宅借入金等特別控除	
		人員	金額	控除額48万円		控除額32万円		控除額16万円		人員	金額
				人員	金額	人員	金額	人員	金額		
		人	百万円	人	百万円	人	百万円	人	百万円	人	百万円
納税者	100万円以下	-	-	-	-	-	-	-	-	-	-
	200 "	-	-	1,008,718	484,182	-	-	632	101	882	4
	300 "	-	-	2,840,590	1,363,387	-	-	-	-	5,326	118
	400 "	-	-	4,799,164	2,303,680	-	-	-	-	36,503	1,570
	500 "	-	-	4,668,777	2,241,111	1,185	379	723	116	99,504	6,112
	600 "	-	-	3,545,627	1,702,075	457	146	-	-	182,302	17,123
	700 "	-	-	2,467,115	1,184,303	-	-	241	39	248,354	31,032
	800 "	-	-	1,878,439	901,743	-	-	-	-	280,902	47,915
	900 "	137,799	3,924	1,233,532	592,102	-	-	-	-	227,912	48,093
	1,000 "	237,277	23,157	839,725	403,053	-	-	-	-	145,717	33,565
	1,500 "	446,402	66,587	1,511,882	725,658	-	-	-	-	259,843	65,429
	2,000 "	79,910	11,880	277,663	133,253	-	-	-	-	42,961	11,627
	計	901,388	105,548	25,071,232	12,034,547	1,642	525	1,596	256	1,530,206	262,587
非納税者	100万円以下	-	-	714,993	343,224	-	-	-	-	5,674	902
	200 "	-	-	532,625	255,643	-	-	-	-	7,884	868
	300 "	-	-	243,967	117,097	-	-	-	-	48,744	5,575
	400 "	-	-	314,218	150,823	-	-	-	-	227,404	30,689
	500 "	-	-	477,182	229,049	-	-	-	-	464,405	77,173
	600 "	-	-	469,075	225,162	-	-	-	-	465,898	88,592
	700 "	-	-	269,889	129,557	-	-	-	-	269,420	61,635
	800 "	-	-	67,243	32,284	-	-	-	-	67,243	19,366
	900 "	1,680	38	10,798	5,184	-	-	-	-	10,798	3,595
	1,000 "	1,005	110	1,265	607	-	-	-	-	1,265	476
	1,500 "	318	42	318	153	-	-	-	-	318	123
	2,000 "	-	-	-	-	-	-	-	-	-	-
	計	3,003	190	3,101,573	1,488,784	-	-	-	-	1,569,053	288,993
合計	100万円以下	-	-	714,993	343,224	-	-	-	-	5,674	902
	200 "	-	-	1,541,343	739,825	-	-	632	101	8,766	871
	300 "	-	-	3,084,557	1,480,483	-	-	-	-	54,070	5,692
	400 "	-	-	5,113,382	2,454,503	-	-	-	-	263,907	32,259
	500 "	-	-	5,145,959	2,470,160	1,185	379	723	116	563,909	83,284
	600 "	-	-	4,014,702	1,927,237	457	146	-	-	648,200	105,716
	700 "	-	-	2,737,004	1,313,860	-	-	241	39	517,774	92,667
	800 "	-	-	1,945,682	934,026	-	-	-	-	348,145	67,281
	900 "	139,479	3,962	1,244,330	597,287	-	-	-	-	238,710	51,689
	1,000 "	238,282	23,267	840,990	403,661	-	-	-	-	146,982	34,041
	1,500 "	446,720	66,629	1,512,200	725,811	-	-	-	-	260,161	65,552
	2,000 "	79,910	11,880	277,663	133,253	-	-	-	-	42,961	11,627
	計	904,391	105,738	28,172,805	13,523,331	1,642	525	1,596	256	3,099,259	551,580

その2 扶養人員別の社会保険料及び生命保険料控除

(年末調整を行った1年を通じて勤務した給与所得者)

給与階級		扶養人員										
		0人	1人	2人	3人	4人	5人	6人	7人	8人以上	合計	
社 会 保 険 員	控	100万円以下	116,518	52,057	15,943	2,864	845	1,702	-	-	-	189,929
	除	200 "	786,762	288,321	74,306	12,686	2,163	-	-	-	-	1,164,238
		300 "	1,907,009	676,649	172,256	47,972	7,029	4,018	-	-	-	2,814,933
		400 "	3,307,415	1,044,121	337,982	98,089	14,586	2,610	401	-	-	4,805,204
		500 "	2,949,474	1,285,693	439,338	132,098	35,213	7,247	1,007	-	-	4,850,070
		600 "	1,911,253	1,224,203	453,283	158,010	42,953	5,699	1,841	-	-	3,797,242
		700 "	1,147,732	933,754	357,117	125,517	32,776	6,931	661	203	-	2,604,691
		800 "	764,883	674,194	281,429	111,391	24,791	5,445	1,145	-	-	1,863,278
		900 "	401,255	448,643	227,111	88,057	12,496	1,222	953	-	-	1,179,737
		1,000 "	255,718	314,551	156,888	65,211	10,026	839	914	1	-	804,148
		1,500 "	631,883	457,091	245,114	83,171	23,098	1,640	404	340	-	1,442,741
	2,000 "	156,035	57,236	34,162	6,623	1,492	23	2	-	-	255,573	
	計	14,335,937	7,456,513	2,794,929	931,689	207,468	37,376	7,328	544	-	25,771,784	
社 会 保 険 料	控	100万円以下	9,856	5,474	2,029	520	173	332	-	-	-	18,384
	除	200 "	166,664	48,129	14,855	2,441	466	-	-	-	-	232,555
		300 "	734,666	240,284	58,337	18,406	2,402	1,554	-	-	-	1,055,648
		400 "	1,749,987	545,770	162,577	49,799	8,047	1,314	210	-	-	2,517,705
		500 "	1,964,070	876,229	291,592	88,837	22,167	4,744	715	-	-	3,248,354
		600 "	1,580,416	1,027,648	367,161	132,442	34,004	4,603	1,557	-	-	3,147,832
		700 "	1,137,345	924,984	350,807	120,484	31,247	6,188	664	24	-	2,571,744
		800 "	890,272	774,487	326,077	122,681	30,262	5,028	1,100	-	-	2,149,908
		900 "	482,063	560,565	294,480	111,777	15,396	1,460	1,057	-	-	1,466,798
		1,000 "	337,352	425,828	215,087	88,359	13,506	1,065	1,005	1	-	1,082,205
		1,500 "	927,535	684,868	376,887	122,685	33,942	2,442	574	513	-	2,149,446
	2,000 "	254,065	95,253	55,256	10,813	2,590	41	5	-	-	418,022	
	計	10,234,291	6,209,520	2,515,145	869,245	194,203	28,770	6,887	539	-	20,058,601	
生 命 保 険 員	控	100万円以下	67,418	58,164	10,504	2,442	730	1,702	-	-	-	140,960
	除	200 "	410,463	224,804	55,566	7,303	1,444	-	-	-	-	699,580
		300 "	1,114,226	520,756	126,052	26,967	3,795	2,524	-	-	-	1,794,320
		400 "	2,279,740	868,917	281,941	81,955	12,862	1,464	401	-	-	3,527,280
		500 "	2,313,804	1,170,325	401,033	120,533	30,617	6,542	1,340	4	-	4,044,198
		600 "	1,638,511	1,163,505	426,509	146,070	38,681	5,465	1,997	-	-	3,420,738
		700 "	1,031,154	925,447	342,805	122,448	32,067	5,341	661	203	-	2,460,126
		800 "	680,762	660,258	283,353	108,321	24,346	4,642	1,145	-	-	1,762,827
		900 "	366,434	438,816	225,040	86,901	11,680	1,222	514	-	-	1,130,607
		1,000 "	235,044	310,926	156,935	65,184	9,366	1,207	727	1	-	779,390
		1,500 "	580,932	440,184	235,459	81,883	22,634	1,948	404	340	-	1,363,784
	2,000 "	132,552	50,703	31,617	5,570	1,495	-	1	-	-	221,938	
	計	10,851,040	6,832,805	2,576,814	855,577	189,717	32,057	7,190	548	-	21,345,748	
生 命 保 険 料	控	100万円以下	3,580	3,275	665	115	60	124	-	-	-	7,819
	除	200 "	22,582	13,202	3,223	362	94	-	-	-	-	39,461
		300 "	64,089	32,839	7,704	1,874	276	194	-	-	-	106,976
		400 "	139,759	58,074	18,539	5,738	878	76	16	-	-	223,081
		500 "	150,983	82,640	27,588	8,172	2,048	373	101	-	-	271,906
		600 "	113,798	86,310	30,601	10,769	2,664	381	127	-	-	244,650
		700 "	75,581	72,033	26,724	9,342	2,525	443	54	10	-	186,712
		800 "	50,950	51,893	22,334	8,586	1,932	351	81	-	-	136,126
		900 "	27,008	35,119	18,189	7,061	1,097	111	22	-	-	88,607
		1,000 "	18,000	25,160	13,129	5,503	768	108	53	-	-	62,721
		1,500 "	45,516	36,316	19,867	7,162	1,972	169	39	25	-	111,067
	2,000 "	10,176	4,270	2,569	492	120	-	-	-	-	17,627	
	計	722,022	501,129	191,130	65,176	14,435	2,331	493	36	-	1,496,753	

第17表 給与階級別の諸控除(男)(続)

その2 扶養人員別の社会保険料及び生命保険料控除

(年末調整を行った1年を通じて勤務した給与所得者)

給与階級		扶養人員									
		0人	1人	2人	3人	4人	5人	6人	7人	8人以上	合計
生命保険料控除	100万円以下	61,189	55,059	10,480	2,442	730	1,702	-	-	-	131,602
	200 "	386,300	210,713	50,709	5,713	1,444	-	-	-	-	654,879
	300 "	1,031,341	496,595	120,004	26,412	3,795	2,524	-	-	-	1,680,671
	400 "	2,118,559	834,931	273,916	79,495	12,485	1,261	401	-	-	3,321,048
	500 "	2,186,834	1,141,837	393,008	118,977	29,724	5,326	1,340	4	-	3,877,050
	600 "	1,563,517	1,132,062	416,429	143,642	38,231	5,465	1,997	-	-	3,301,343
	700 "	991,475	910,185	337,705	120,653	32,041	5,209	661	203	-	2,398,132
	800 "	657,270	647,325	280,188	107,147	24,214	4,642	1,145	-	-	1,721,931
	900 "	350,772	431,761	222,514	86,335	11,450	1,220	57	-	-	1,104,109
	1,000 "	225,598	307,961	155,366	65,019	8,974	1,207	727	-	-	764,852
	1,500 "	560,699	433,468	231,415	81,163	22,634	1,948	404	316	-	1,332,047
	2,000 "	129,757	50,078	30,940	5,570	1,472	-	-	-	-	217,817
計		10,263,311	6,651,975	2,522,674	842,568	187,194	30,504	6,732	523	-	20,505,481
(生命保険一般分額)	100万円以下	2,186	2,165	468	101	29	74	-	-	-	5,023
	200 "	13,840	8,268	2,083	224	54	-	-	-	-	24,469
	300 "	36,301	20,015	4,912	1,110	165	126	-	-	-	62,629
	400 "	73,782	33,209	11,184	3,341	553	61	16	-	-	122,146
	500 "	79,391	45,815	16,652	4,959	1,274	240	64	-	-	148,395
	600 "	59,837	46,940	17,472	6,289	1,606	198	61	-	-	132,402
	700 "	39,564	38,440	14,612	5,233	1,441	237	26	10	-	99,562
	800 "	26,503	27,659	12,283	4,643	1,043	214	55	-	-	72,400
	900 "	14,238	18,596	9,891	3,749	528	56	3	-	-	47,060
	1,000 "	9,394	13,270	6,844	2,886	397	55	36	-	-	32,883
	1,500 "	24,338	19,034	10,279	3,649	1,025	96	20	13	-	58,455
	2,000 "	5,641	2,276	1,314	253	63	-	-	-	-	9,546
計		385,016	275,686	107,992	36,438	8,178	1,357	281	23	-	814,971
生命保険料控除	100万円以下	41,160	33,751	4,011	603	730	1,254	-	-	-	81,509
	200 "	246,983	139,081	31,645	3,339	457	-	-	-	-	421,505
	300 "	733,122	340,410	69,179	17,339	2,410	1,982	-	-	-	1,164,442
	400 "	1,623,540	628,233	182,087	54,713	7,096	391	-	-	-	2,496,060
	500 "	1,700,315	869,243	256,513	75,219	18,219	3,952	1,011	4	-	2,924,476
	600 "	1,215,542	898,134	295,980	100,242	22,645	4,972	1,222	-	-	2,538,737
	700 "	778,729	723,635	254,570	87,621	24,720	3,961	661	-	-	1,873,897
	800 "	485,995	517,716	211,447	80,065	18,454	2,964	478	-	-	1,317,119
	900 "	275,072	343,936	169,794	61,484	9,035	633	514	-	-	860,468
	1,000 "	173,376	238,806	122,396	51,499	7,915	710	231	1	-	594,934
	1,500 "	415,135	331,810	182,230	61,860	17,495	938	404	340	-	1,010,212
	2,000 "	88,486	36,716	24,368	3,462	1,260	-	1	-	-	154,293
計		7,777,455	5,101,471	1,804,220	597,446	130,436	21,757	4,522	345	-	15,437,652
(介護医療分額)	100万円以下	1,138	1,054	134	12	16	50	-	-	-	2,405
	200 "	7,136	4,570	1,054	119	18	-	-	-	-	12,897
	300 "	21,323	10,984	2,296	606	93	68	-	-	-	35,369
	400 "	48,009	20,456	5,990	1,846	230	15	-	-	-	76,547
	500 "	50,945	28,409	8,544	2,414	566	86	38	-	-	91,002
	600 "	37,656	29,447	9,779	3,278	750	106	36	-	-	81,053
	700 "	24,388	24,131	8,564	2,936	742	142	12	-	-	60,917
	800 "	15,735	17,196	7,090	2,556	611	93	19	-	-	43,300
	900 "	8,747	11,394	5,691	2,182	325	20	20	-	-	28,378
	1,000 "	5,548	8,075	4,118	1,691	279	24	5	-	-	19,741
	1,500 "	13,628	11,193	6,183	2,078	547	33	12	13	-	33,687
	2,000 "	2,993	1,238	813	131	39	-	-	-	-	5,214
計		237,246	168,147	60,257	19,850	4,215	639	142	13	-	490,510

その2 扶養人員別の社会保険料及び生命保険料控除

(年末調整を行った1年を通じて勤務した給与所得者)

給与階級		扶養人員										
		0人	1人	2人	3人	4人	5人	6人	7人	8人以上	合計	
生命保険料控除	100万円以下	6,926	1,592	1,721	26	372	-	-	-	-	-	10,637
	200 "	44,015	9,477	2,193	457	986	-	-	-	-	-	57,128
	300 "	163,650	47,619	13,557	4,020	669	-	-	-	-	-	229,515
	400 "	453,876	111,514	34,355	15,707	2,055	-	-	-	-	-	617,507
	500 "	513,982	212,514	60,780	20,052	6,258	1,048	-	4	-	-	814,638
	600 "	405,717	249,770	86,495	30,788	7,553	1,671	642	-	-	-	782,636
	700 "	290,313	235,623	91,846	29,055	8,937	1,503	376	-	-	-	657,653
	800 "	212,827	175,825	73,837	33,417	7,409	1,223	235	-	-	-	504,773
	900 "	97,716	129,056	64,104	29,205	5,950	779	3	-	-	-	326,813
	1,000 "	75,879	95,136	54,536	22,824	2,411	688	232	-	-	-	251,706
	1,500 "	185,688	152,635	85,592	35,541	9,508	916	223	-	-	-	470,103
	2,000 "	40,557	19,185	11,646	2,822	409	-	-	-	-	-	74,619
	計	2,491,146	1,439,946	580,662	223,914	52,517	7,828	1,711	4	-	-	4,797,728
個人年金控除	100万円以下	262	67	67	1	19	-	-	-	-	-	415
	200 "	1,677	393	95	18	21	-	-	-	-	-	2,204
	300 "	6,677	1,934	526	160	18	-	-	-	-	-	9,315
	400 "	18,496	4,680	1,499	644	95	-	-	-	-	-	25,414
	500 "	21,480	8,986	2,606	882	229	48	-	-	-	-	34,232
	600 "	17,224	10,709	3,666	1,319	328	77	30	-	-	-	33,354
	700 "	12,630	10,362	3,916	1,270	382	64	15	-	-	-	28,638
	800 "	9,520	7,838	3,357	1,530	320	56	12	-	-	-	22,633
	900 "	4,392	5,844	2,950	1,311	283	35	-	-	-	-	14,815
	1,000 "	3,444	4,287	2,525	1,048	113	29	11	-	-	-	11,457
	1,500 "	8,421	6,928	3,915	1,681	422	41	11	-	-	-	21,418
	2,000 "	1,829	847	520	119	20	-	-	-	-	-	3,337
	計	106,052	62,875	25,642	9,983	2,249	351	79	-	-	-	207,231

第17表 給与階級別の諸控除(女)

その1 総括表

(年末調整を行った1年を通じて勤務した給与所得者)

区分 給与階級	給与所得者数	給与額 百万円	税額 百万円	控除対象配偶者数										
				控除対象配偶者数 ①	うち一般控除対象配偶者数				うち老人控除対象配偶者数					
					一般	障害者	同居特別障害者	非同居特別障害者	一般	障害者	同居特別障害者	非同居特別障害者		
													人	人
納税者	100万円以下	-	-	-	-	-	-	-	-	-	-	-	-	-
	200 "	3,293,300	5,004,252	50,553	32,244	30,517	69	-	-	1,658	-	-	-	-
	300 "	4,124,475	10,361,061	163,521	96,092	82,212	5,770	5	-	7,248	857	-	-	-
	400 "	3,533,457	12,271,366	231,045	84,537	70,252	1,919	2,504	422	7,706	1,032	702	-	-
	500 "	2,174,142	9,671,285	218,835	55,894	44,656	3,205	2,322	1	2,366	-	3,344	-	-
	600 "	1,152,349	6,294,411	183,073	30,678	22,502	3,424	2,321	862	1,194	373	2	-	-
	700 "	553,312	3,568,712	126,118	16,460	13,429	1,462	150	-	1,156	-	263	-	-
	800 "	309,447	2,303,055	112,073	8,920	7,066	1,033	-	-	456	-	365	-	-
	900 "	169,257	1,432,881	90,341	5,403	5,036	338	-	-	29	-	-	-	-
	1,000 "	83,993	795,714	59,493	7,996	6,936	338	-	-	188	534	-	-	-
	1,500 "	154,145	1,814,470	184,617	4,489	3,123	609	-	-	757	-	-	-	-
	2,000 "	43,334	744,694	120,023	-	-	-	-	-	-	-	-	-	-
	計	15,591,211	54,261,900	1,539,693	342,713	285,729	18,167	7,302	1,285	22,758	2,796	4,676	-	-
非納税者	100万円以下	2,723,095	2,237,510	-	62,281	54,090	174	2,078	1,352	3,416	632	539	-	-
	200 "	1,200,858	1,433,420	-	79,984	60,457	1,915	3,422	1	10,628	2,079	1,482	-	-
	300 "	248,448	609,871	-	29,000	19,181	2,643	3,154	676	1,293	429	1,384	240	-
	400 "	116,800	408,414	-	8,846	6,893	464	1,489	-	-	-	-	-	-
	500 "	83,442	368,778	-	3,429	2,469	1	588	-	371	-	-	-	-
	600 "	48,877	262,899	-	3,618	3,131	-	487	-	-	-	-	-	-
	700 "	11,732	74,240	-	330	330	-	-	-	-	-	-	-	-
	800 "	1,786	13,215	-	242	242	-	-	-	-	-	-	-	-
	900 "	203	1,705	-	203	203	-	-	-	-	-	-	-	-
	1,000 "	-	-	-	-	-	-	-	-	-	-	-	-	-
	1,500 "	-	-	-	-	-	-	-	-	-	-	-	-	-
	2,000 "	-	-	-	-	-	-	-	-	-	-	-	-	-
	計	4,435,241	5,410,052	-	187,933	146,996	5,197	11,218	2,029	15,708	3,140	3,405	240	-
合計	100万円以下	2,723,095	2,237,510	-	62,281	54,090	174	2,078	1,352	3,416	632	539	-	-
	200 "	4,494,158	6,437,672	50,553	112,228	90,974	1,984	3,422	1	12,286	2,079	1,482	-	-
	300 "	4,372,923	10,970,933	163,521	125,092	101,393	8,413	3,159	676	8,541	1,286	1,384	240	-
	400 "	3,650,257	12,679,780	231,045	93,383	77,145	2,383	3,993	422	7,706	1,032	702	-	-
	500 "	2,257,584	10,040,062	218,835	59,323	47,125	3,206	2,910	1	2,737	-	3,344	-	-
	600 "	1,201,226	6,557,310	183,073	34,296	25,633	3,424	2,808	862	1,194	373	2	-	-
	700 "	565,044	3,642,951	126,118	16,790	13,759	1,462	150	-	1,156	-	263	-	-
	800 "	311,233	2,316,270	112,073	9,162	7,308	1,033	-	-	456	-	365	-	-
	900 "	169,460	1,434,586	90,341	5,606	5,239	338	-	-	29	-	-	-	-
	1,000 "	83,993	795,714	59,493	7,996	6,936	338	-	-	188	534	-	-	-
	1,500 "	154,145	1,814,470	184,617	4,489	3,123	609	-	-	757	-	-	-	-
	2,000 "	43,334	744,694	120,023	-	-	-	-	-	-	-	-	-	-
	計	20,026,452	59,671,952	1,539,693	530,646	432,725	23,364	18,520	3,314	38,466	5,936	8,081	240	-

その1 総括表

(年末調整を行った1年を通じて勤務した給与所得者)

区分 給与階級	控除対象扶養親族数						計 ①+②	親族障害者					
	控除対象 扶養親族数 ②	うち一般の 控除対象 扶養親族数	うち特定 扶養親族数	うち老人扶養親族数		障害者		特別障害者					
				同居老親等	その他			同居	うち 扶養親族	非同居	うち 扶養親族		
人	人	人	人	人	人	人	人	人	人	人	人	人	
納 税 者	100万円以下	-	-	-	-	-	-	-	-	-	-	-	-
	200 "	16,440	14,391	823	806	420	48,684	337	268	-	-	-	-
	300 "	184,836	128,073	12,526	31,410	12,827	280,928	11,521	4,894	5	-	1,069	1,069
	400 "	309,392	182,247	51,610	60,294	15,241	393,929	16,942	13,991	8,221	5,015	2,050	1,628
	500 "	265,235	130,398	65,119	52,075	17,643	321,129	13,851	10,646	11,794	6,128	1,022	1,021
	600 "	158,182	68,518	31,649	46,448	11,567	188,860	6,854	3,057	7,973	5,650	2,402	1,540
	700 "	103,648	43,198	21,273	30,346	8,831	120,108	4,239	2,777	1,707	1,294	848	848
	800 "	58,162	28,003	11,323	14,473	4,363	67,082	2,303	1,270	1,408	1,043	448	448
	900 "	27,718	12,407	6,263	6,517	2,531	33,121	863	525	696	696	-	-
	1,000 "	17,377	9,135	1,901	4,287	2,054	25,373	2,200	1,328	542	542	-	-
	1,500 "	28,853	9,968	6,384	8,659	3,842	33,342	1,784	1,175	-	-	-	-
	2,000 "	9,551	6,567	1,985	581	418	9,551	-	-	1,026	1,026	-	-
	計	1,179,394	632,905	210,856	255,896	79,737	1,522,107	60,894	39,931	33,372	21,394	7,839	6,554
非 納 税 者	100万円以下	55,611	38,323	8,489	6,652	2,147	117,892	6,096	5,290	5,427	2,810	1,578	226
	200 "	208,982	129,853	44,688	28,271	6,170	288,966	22,589	18,595	14,693	9,789	2,004	2,003
	300 "	281,208	168,374	69,857	35,532	7,445	310,208	16,237	13,165	20,645	16,107	3,635	2,719
	400 "	66,910	27,477	25,740	13,138	555	75,756	5,357	4,893	5,846	4,357	-	-
	500 "	35,558	18,392	9,325	4,346	3,495	38,987	4,013	4,012	1,688	1,100	-	-
	600 "	14,062	7,392	2,292	3,683	695	17,680	570	570	2,746	2,259	2	2
	700 "	7,599	3,941	674	2,293	691	7,929	-	-	903	903	-	-
	800 "	2,159	859	-	531	769	2,401	-	-	-	-	-	-
	900 "	1,015	-	1,015	-	-	1,218	203	203	203	203	-	-
	1,000 "	-	-	-	-	-	-	-	-	-	-	-	-
	1,500 "	-	-	-	-	-	-	-	-	-	-	-	-
	2,000 "	-	-	-	-	-	-	-	-	-	-	-	-
	計	673,104	394,611	162,080	94,446	21,967	861,037	55,065	46,728	52,151	37,528	7,219	4,950
合 計	100万円以下	55,611	38,323	8,489	6,652	2,147	117,892	6,096	5,290	5,427	2,810	1,578	226
	200 "	225,422	144,244	45,511	29,077	6,590	337,650	22,926	18,863	14,693	9,789	2,004	2,003
	300 "	466,044	296,447	82,383	66,942	20,272	591,136	27,758	18,059	20,650	16,107	4,704	3,788
	400 "	376,302	209,724	77,350	73,432	15,796	469,685	22,299	18,884	14,067	9,372	2,050	1,628
	500 "	300,793	148,790	74,444	56,421	21,138	360,116	17,864	14,658	13,482	7,228	1,022	1,021
	600 "	172,244	75,910	33,941	50,131	12,262	206,540	7,424	3,627	10,719	7,909	2,404	1,542
	700 "	111,247	47,139	21,947	32,639	9,522	128,037	4,239	2,777	2,610	2,197	848	848
	800 "	60,321	28,862	11,323	15,004	5,132	69,483	2,303	1,270	1,408	1,043	448	448
	900 "	28,733	12,407	7,278	6,517	2,531	34,339	1,066	728	899	899	-	-
	1,000 "	17,377	9,135	1,901	4,287	2,054	25,373	2,200	1,328	542	542	-	-
	1,500 "	28,853	9,968	6,384	8,659	3,842	33,342	1,784	1,175	-	-	-	-
	2,000 "	9,551	6,567	1,985	581	418	9,551	-	-	1,026	1,026	-	-
	計	1,852,498	1,027,516	372,936	350,342	101,704	2,383,144	115,959	86,659	85,523	58,922	15,058	11,504

第17表 給与階級別の諸控除(女)(続)

その1 総括表

(年末調整を行った1年を通じて勤務した給与所得者)

区分 給与階級		本人控除					配偶者控除(一般)						
		特別 障害者	障害者	ひとり親	寡婦	勤 学 生	控除額38万円		控除額26万円		控除額13万円		
							人 員	金 額 百万円	人 員	金 額 百万円	人 員	金 額 百万円	
納 税 者	100万円以下	-	-	-	-	-	-	-	-	-	-	-	-
	200 "	6,116	21,160	29,143	47,541	-	30,586	11,621	-	-	-	-	-
	300 "	16,462	28,159	118,434	83,250	-	87,987	33,408	-	-	-	-	-
	400 "	16,542	16,441	137,115	59,048	-	75,097	28,527	-	-	-	-	-
	500 "	7,216	10,754	87,385	37,638	-	50,184	19,072	-	-	-	-	-
	600 "	1,004	2,517	39,891	14,557	-	29,109	11,062	-	-	-	-	-
	700 "	1,472	1,467	14,528	7,184	-	15,041	5,715	-	-	-	-	-
	800 "	1,018	1,277	-	-	-	8,099	3,078	-	-	-	-	-
	900 "	248	5	-	-	-	5,374	2,041	-	-	-	-	-
	1,000 "	-	642	-	-	-	7,274	2,763	-	-	-	-	-
	1,500 "	-	919	-	-	-	2,484	944	588	153	660	86	
	2,000 "	-	29	-	-	-	-	-	-	-	-	-	-
	計	50,078	83,370	426,496	249,218	-	311,235	118,232	588	153	660	86	
	非 納 税 者	100万円以下	4,761	23,026	28,928	35,539	59,905	57,694	21,919	-	-	-	-
200 "		18,070	29,482	110,396	73,730	5,947	65,795	24,996	-	-	-	-	-
300 "		1,542	2,037	82,471	19,200	-	25,654	9,748	-	-	-	-	-
400 "		879	2,384	19,036	4,752	-	8,846	3,361	-	-	-	-	-
500 "		595	936	12,406	2,280	-	3,058	1,162	-	-	-	-	-
600 "		25	-	6,054	794	-	3,618	1,375	-	-	-	-	-
700 "		-	-	775	-	-	330	125	-	-	-	-	-
800 "		-	-	-	-	-	242	92	-	-	-	-	-
900 "		203	-	-	-	-	203	77	-	-	-	-	-
1,000 "		-	-	-	-	-	-	-	-	-	-	-	-
1,500 "		-	-	-	-	-	-	-	-	-	-	-	-
2,000 "		-	-	-	-	-	-	-	-	-	-	-	-
計		26,075	57,865	260,066	136,295	65,852	165,440	62,855	-	-	-	-	-
合 計		100万円以下	4,761	23,026	28,928	35,539	59,905	57,694	21,919	-	-	-	-
	200 "	24,186	50,642	139,539	121,271	5,947	96,381	36,617	-	-	-	-	-
	300 "	18,004	30,196	200,905	102,450	-	113,641	43,156	-	-	-	-	-
	400 "	17,421	18,825	156,151	63,800	-	83,943	31,888	-	-	-	-	-
	500 "	7,811	11,690	99,791	39,918	-	53,242	20,234	-	-	-	-	-
	600 "	1,029	2,517	45,945	15,351	-	32,727	12,437	-	-	-	-	-
	700 "	1,472	1,467	15,303	7,184	-	15,371	5,840	-	-	-	-	-
	800 "	1,018	1,277	-	-	-	8,341	3,170	-	-	-	-	-
	900 "	451	5	-	-	-	5,577	2,118	-	-	-	-	-
	1,000 "	-	642	-	-	-	7,274	2,763	-	-	-	-	-
	1,500 "	-	919	-	-	-	2,484	944	588	153	660	86	
	2,000 "	-	29	-	-	-	-	-	-	-	-	-	-
	計	76,153	141,235	686,562	385,513	65,852	476,675	181,087	588	153	660	86	

その1 総括表

(年末調整を行った1年を通じて勤務した給与所得者)

区分 給与階級		配偶者控除(老人)						配偶者特別控除		社会保険料控除	
		控除額48万円		控除額32万円		控除額16万円		人員	金額	人員	金額
		人員	金額	人員	金額	人員	金額				
		人	百万円	人	百万円	人	百万円	人	百万円	人	百万円
納 税 者	100万円以下	-	-	-	-	-	-	-	-	-	-
	200 "	1,658	796	-	-	-	-	5,671	1,433	2,477,619	456,942
	300 "	8,105	3,891	-	-	-	-	17,399	5,589	3,728,981	1,406,151
	400 "	9,440	4,532	-	-	-	-	12,111	3,424	3,255,677	1,698,583
	500 "	5,710	2,741	-	-	-	-	6,401	1,819	2,006,090	1,327,386
	600 "	1,569	754	-	-	-	-	4,665	1,484	1,071,226	873,743
	700 "	1,419	681	-	-	-	-	2,975	760	515,476	502,540
	800 "	821	394	-	-	-	-	1,469	556	285,067	300,745
	900 "	29	14	-	-	-	-	305	116	153,838	172,606
	1,000 "	722	347	-	-	-	-	-	-	79,330	95,781
	1,500 "	176	85	581	186	-	-	355	77	144,089	196,933
	2,000 "	-	-	-	-	-	-	-	-	39,853	63,582
	計	29,649	14,232	581	186	-	-	51,351	15,257	13,757,246	7,094,990
非 納 税 者	100万円以下	4,587	2,202	-	-	-	-	4,171	1,068	764,456	29,111
	200 "	14,189	6,809	-	-	-	-	5,035	1,703	842,390	103,172
	300 "	3,346	1,606	-	-	-	-	2,375	726	242,245	89,738
	400 "	-	-	-	-	-	-	541	143	113,883	59,601
	500 "	371	178	-	-	-	-	107	6	82,219	54,004
	600 "	-	-	-	-	-	-	251	15	48,194	38,521
	700 "	-	-	-	-	-	-	438	167	11,727	10,976
	800 "	-	-	-	-	-	-	-	-	1,786	1,994
	900 "	-	-	-	-	-	-	-	-	203	218
	1,000 "	-	-	-	-	-	-	-	-	-	-
	1,500 "	-	-	-	-	-	-	-	-	-	-
	2,000 "	-	-	-	-	-	-	-	-	-	-
	計	22,493	10,796	-	-	-	-	12,918	3,828	2,107,103	387,336
合 計	100万円以下	4,587	2,202	-	-	-	-	4,171	1,068	764,456	29,111
	200 "	15,847	7,605	-	-	-	-	10,706	3,136	3,320,009	560,114
	300 "	11,451	5,498	-	-	-	-	19,774	6,315	3,971,226	1,495,889
	400 "	9,440	4,532	-	-	-	-	12,652	3,567	3,369,560	1,758,184
	500 "	6,081	2,919	-	-	-	-	6,508	1,825	2,088,309	1,381,390
	600 "	1,569	754	-	-	-	-	4,916	1,499	1,119,420	912,264
	700 "	1,419	681	-	-	-	-	3,413	927	527,203	513,515
	800 "	821	394	-	-	-	-	1,469	556	286,853	302,739
	900 "	29	14	-	-	-	-	305	116	154,041	172,824
	1,000 "	722	347	-	-	-	-	-	-	79,330	95,781
	1,500 "	176	85	581	186	-	-	355	77	144,089	196,933
	2,000 "	-	-	-	-	-	-	-	-	39,853	63,582
	計	52,142	25,028	581	186	-	-	64,269	19,085	15,864,349	7,482,326

第17表 給与階級別の諸控除(女)(続)

その1 総括表

(年末調整を行った1年を通じて勤務した給与所得者)

給与階級	区分	生命保険料控除								小規模企業 共済等掛金控除		地震保険料控除	
		内 生保一般分		内 介護医療分		内 個人年金分		人員	金額	人員	金額	人員	金額
		人員	金額	人員	金額	人員	金額						
		人	百万円	人	百万円	人	百万円	人	百万円	人	百万円	人	百万円
納 税 者	100万円以下	-	-	-	-	-	-	-	-	-	-	-	-
	200 "	1,754,894	99,350	1,622,060	57,700	1,130,276	32,967	216,003	9,014	35,838	5,052	116,468	1,832
	300 "	2,817,932	173,395	2,628,370	93,728	1,936,592	58,081	533,087	22,412	92,757	16,847	233,138	3,302
	400 "	2,593,506	164,417	2,403,926	85,615	1,834,251	54,450	603,116	25,259	123,900	22,689	249,622	3,252
	500 "	1,712,928	115,127	1,587,889	59,429	1,209,080	36,588	470,662	20,152	125,103	22,167	222,293	2,677
	600 "	951,086	68,221	898,834	34,775	676,051	20,751	308,316	13,550	95,839	20,406	158,069	2,156
	700 "	469,166	36,124	447,736	18,189	337,940	10,798	171,748	7,735	51,866	11,007	103,402	1,535
	800 "	254,750	20,031	243,176	9,997	182,058	5,831	100,851	4,568	43,792	11,494	59,965	828
	900 "	135,833	10,376	127,291	5,200	94,731	3,126	49,826	2,233	27,915	9,287	34,949	430
	1,000 "	70,312	5,297	68,503	2,860	44,081	1,358	26,982	1,205	11,913	4,711	15,615	251
	1,500 "	119,666	9,410	111,964	4,660	79,852	2,559	54,150	2,350	24,622	8,651	33,546	532
	2,000 "	30,282	2,348	29,516	1,332	17,243	575	11,433	507	8,667	5,799	8,185	91
	計	10,910,355	704,096	10,169,265	373,485	7,542,155	227,083	2,546,174	108,985	642,212	138,111	1,235,252	16,887
	非 納 税 者	100万円以下	588,517	32,834	541,734	19,226	368,477	11,080	61,992	2,593	10,172	1,582	39,906
200 "		666,314	40,634	619,289	22,946	448,403	13,608	103,758	4,251	25,454	7,489	68,581	1,069
300 "		191,858	12,878	182,153	6,953	149,695	4,480	36,716	1,538	10,187	3,533	46,383	619
400 "		105,418	7,416	100,405	3,923	83,347	2,544	23,686	996	8,657	1,546	28,573	357
500 "		78,860	5,929	76,091	3,008	60,804	1,949	25,072	1,054	5,911	841	32,946	469
600 "		46,617	3,308	44,238	1,769	34,951	1,090	11,126	489	2,906	270	26,148	313
700 "		11,096	900	10,156	441	10,817	346	2,844	124	4,065	638	8,420	61
800 "		1,778	105	1,402	55	1,158	38	242	12	646	136	1,536	21
900 "		-	-	-	-	-	-	-	-	203	122	-	-
1,000 "		-	-	-	-	-	-	-	-	-	-	-	-
1,500 "		-	-	-	-	-	-	-	-	-	-	-	-
2,000 "		-	-	-	-	-	-	-	-	-	-	-	-
計		1,690,458	104,004	1,575,468	58,322	1,157,652	35,134	265,436	11,058	68,201	16,156	252,493	3,493
合 計		100万円以下	588,517	32,834	541,734	19,226	368,477	11,080	61,992	2,593	10,172	1,582	39,906
	200 "	2,421,208	139,984	2,241,349	80,646	1,578,679	46,574	319,761	13,266	61,292	12,541	185,049	2,901
	300 "	3,009,790	186,273	2,810,523	100,681	2,086,287	62,561	569,803	23,950	102,944	20,381	279,521	3,921
	400 "	2,698,924	171,833	2,504,331	89,538	1,917,598	56,994	626,802	26,255	132,557	24,235	278,195	3,609
	500 "	1,791,788	121,056	1,663,980	62,437	1,269,884	38,537	495,734	21,206	131,014	23,008	255,239	3,146
	600 "	997,703	71,530	943,072	36,545	711,002	21,841	319,442	14,040	98,745	20,676	184,217	2,469
	700 "	480,262	37,024	457,892	18,630	348,757	11,143	174,592	7,859	55,931	11,645	111,822	1,596
	800 "	256,528	20,136	244,578	10,052	183,216	5,869	101,093	4,580	44,438	11,630	61,501	850
	900 "	135,833	10,376	127,291	5,200	94,731	3,126	49,826	2,233	28,118	9,409	34,949	430
	1,000 "	70,312	5,297	68,503	2,860	44,081	1,358	26,982	1,205	11,913	4,711	15,615	251
	1,500 "	119,666	9,410	111,964	4,660	79,852	2,559	54,150	2,350	24,622	8,651	33,546	532
	2,000 "	30,282	2,348	29,516	1,332	17,243	575	11,433	507	8,667	5,799	8,185	91
	計	12,600,813	808,101	11,744,733	431,807	8,699,807	262,217	2,811,610	120,043	710,413	154,267	1,487,745	20,380

その1 総括表

(年末調整を行った1年を通じて勤務した給与所得者)

給与階級	区分	所得金額調整控除		基礎控除						住宅借入金等特別控除	
				控除額48万円		控除額32万円		控除額16万円			
		人員	金額	人員	金額	人員	金額	人員	金額	人員	金額
		人	百万円	人	百万円	人	百万円	人	百万円	人	百万円
納税者	100万円以下	-	-	-	-	-	-	-	-	-	-
	200 "	-	-	3,195,359	1,533,746	-	-	-	-	2,458	271
	300 "	-	-	4,074,021	1,955,351	-	-	-	-	8,078	160
	400 "	-	-	3,491,549	1,676,004	-	-	-	-	30,302	1,321
	500 "	-	-	2,156,095	1,035,003	-	-	-	-	45,776	3,063
	600 "	-	-	1,146,086	550,100	-	-	-	-	50,096	4,326
	700 "	-	-	548,892	263,449	-	-	-	-	40,565	5,158
	800 "	-	-	305,454	146,611	-	-	-	-	27,554	4,428
	900 "	3,359	131	167,953	80,611	-	-	-	-	14,781	2,406
	1,000 "	7,820	689	81,670	39,200	-	-	-	-	5,947	1,040
	1,500 "	20,781	3,048	152,444	73,165	-	-	-	-	13,016	2,978
	2,000 "	5,769	865	43,054	20,665	-	-	-	-	4,578	1,331
	計	37,729	4,733	15,362,577	7,373,906	-	-	-	-	243,151	26,481
非納税者	100万円以下	-	-	2,721,831	1,306,582	1,264	405	-	-	13,090	2,111
	200 "	-	-	1,198,732	575,376	-	-	-	-	30,645	2,591
	300 "	-	-	247,918	119,001	-	-	-	-	69,904	6,725
	400 "	-	-	115,716	55,544	-	-	-	-	89,081	10,349
	500 "	-	-	83,272	39,975	-	-	-	-	79,706	10,327
	600 "	-	-	48,877	23,462	-	-	-	-	48,076	8,311
	700 "	-	-	11,732	5,631	-	-	-	-	11,732	2,524
	800 "	-	-	1,786	858	-	-	-	-	1,786	602
	900 "	-	-	203	97	-	-	-	-	-	-
	1,000 "	-	-	-	-	-	-	-	-	-	-
	1,500 "	-	-	-	-	-	-	-	-	-	-
	2,000 "	-	-	-	-	-	-	-	-	-	-
	計	-	-	4,430,067	2,126,526	1,264	405	-	-	344,020	43,539
合計	100万円以下	-	-	2,721,831	1,306,582	1,264	405	-	-	13,090	2,111
	200 "	-	-	4,394,091	2,109,122	-	-	-	-	33,103	2,862
	300 "	-	-	4,321,939	2,074,352	-	-	-	-	77,982	6,885
	400 "	-	-	3,607,265	1,731,549	-	-	-	-	119,383	11,669
	500 "	-	-	2,239,367	1,074,978	-	-	-	-	125,482	13,390
	600 "	-	-	1,194,963	573,563	-	-	-	-	98,172	12,636
	700 "	-	-	560,624	269,080	-	-	-	-	52,297	7,682
	800 "	-	-	307,240	147,469	-	-	-	-	29,340	5,030
	900 "	3,359	131	168,156	80,709	-	-	-	-	14,781	2,406
	1,000 "	7,820	689	81,670	39,200	-	-	-	-	5,947	1,040
	1,500 "	20,781	3,048	152,444	73,165	-	-	-	-	13,016	2,978
	2,000 "	5,769	865	43,054	20,665	-	-	-	-	4,578	1,331
	計	37,729	4,733	19,792,644	9,500,433	1,264	405	-	-	587,171	70,020

第17表 給与階級別の諸控除(女)(続)

その2 扶養人員別の社会保険料及び生命保険料控除

(年末調整を行った1年を通じて勤務した給与所得者)

給与階級		扶養人員										
		0人	1人	2人	3人	4人	5人	6人	7人	8人以上	合計	
社 会 保 険 料	控 除 額	100万円以下	719,827	32,313	10,553	1,185	290	288	-	-	-	764,456
		200 "	3,107,477	159,338	46,205	5,400	1,061	528	-	-	-	3,320,009
		300 "	3,580,016	280,031	83,378	21,724	5,057	998	22	-	-	3,971,226
		400 "	3,033,914	254,349	69,218	10,155	1,924	-	-	-	-	3,369,560
		500 "	1,833,305	176,112	64,300	14,147	-	445	-	-	-	2,088,309
		600 "	968,588	110,323	33,096	5,861	1,468	84	-	-	-	1,119,420
		700 "	439,335	60,854	20,719	4,608	1,303	-	384	-	-	527,203
		800 "	238,194	33,177	12,543	2,275	664	-	-	-	-	286,853
		900 "	130,608	16,084	5,725	1,241	180	-	203	-	-	154,041
		1,000 "	62,714	9,809	6,077	557	153	20	-	-	-	79,330
		1,500 "	119,693	18,349	4,772	1,189	-	-	-	86	-	144,089
		2,000 "	33,193	4,063	2,311	286	-	-	-	-	-	39,853
		計	14,266,864	1,154,802	358,897	68,628	12,100	2,363	609	86	-	15,864,349
社 会 保 険 料	控 除 額	100万円以下	25,871	2,082	1,022	8	62	67	-	-	-	29,111
		200 "	516,332	31,981	10,231	1,252	171	147	-	-	-	560,114
		300 "	1,351,781	105,208	29,819	7,230	1,531	314	6	-	-	1,495,889
		400 "	1,585,898	131,663	34,863	4,726	1,034	-	-	-	-	1,758,184
		500 "	1,208,275	120,594	42,966	9,237	-	319	-	-	-	1,381,390
		600 "	786,670	92,820	26,898	4,590	1,178	108	-	-	-	912,264
		700 "	423,786	61,733	22,327	4,405	878	-	386	-	-	513,515
		800 "	246,335	38,073	15,109	2,518	705	-	-	-	-	302,739
		900 "	144,851	19,395	6,756	1,380	224	-	218	-	-	172,824
		1,000 "	77,836	12,583	4,353	786	195	28	-	-	-	95,781
		1,500 "	161,295	26,817	6,871	1,754	-	-	-	196	-	196,933
		2,000 "	52,530	6,639	4,011	403	-	-	-	-	-	63,582
		計	6,581,460	649,586	205,226	38,287	5,978	984	610	196	-	7,482,326
生 命 保 険 料	控 除 額	100万円以下	559,028	22,234	6,969	175	-	111	-	-	-	588,517
		200 "	2,270,271	118,791	28,830	2,887	429	-	-	-	-	2,421,208
		300 "	2,722,488	222,922	52,029	8,757	3,214	380	-	-	-	3,009,790
		400 "	2,413,508	215,498	58,970	8,998	1,950	-	-	-	-	2,698,924
		500 "	1,567,256	155,804	57,088	11,636	4	-	-	-	-	1,791,788
		600 "	858,061	101,739	31,396	4,955	1,468	84	-	-	-	997,703
		700 "	395,649	57,549	21,299	4,792	589	-	384	-	-	480,262
		800 "	210,279	32,186	11,119	2,280	664	-	-	-	-	256,528
		900 "	116,983	12,978	4,704	988	180	-	-	-	-	135,833
		1,000 "	54,832	9,175	5,718	562	5	20	-	-	-	70,312
		1,500 "	98,106	15,957	4,777	826	-	-	-	-	-	119,666
		2,000 "	26,461	2,758	1,024	39	-	-	-	-	-	30,282
		計	11,292,922	967,591	283,923	46,895	8,503	595	384	-	-	12,600,813
社 会 保 険 料	控 除 額	100万円以下	30,819	1,475	514	21	-	6	-	-	-	32,834
		200 "	131,094	6,963	1,703	194	30	-	-	-	-	139,984
		300 "	167,661	14,304	3,420	612	231	46	-	-	-	186,273
		400 "	152,800	14,368	3,876	680	110	-	-	-	-	171,833
		500 "	104,349	11,483	4,322	902	-	-	-	-	-	121,056
		600 "	60,991	7,613	2,369	431	119	6	-	-	-	71,530
		700 "	30,002	4,616	1,929	413	45	-	19	-	-	37,024
		800 "	16,436	2,616	924	136	24	-	-	-	-	20,136
		900 "	8,722	1,155	422	55	21	-	-	-	-	10,376
		1,000 "	4,165	767	331	31	1	2	-	-	-	5,297
		1,500 "	7,553	1,355	435	68	-	-	-	-	-	9,410
		2,000 "	1,976	283	88	2	-	-	-	-	-	2,348
		計	716,569	66,996	20,331	3,545	581	60	19	-	-	808,101

その2 扶養人員別の社会保険料及び生命保険料控除

(年末調整を行った1年を通じて勤務した給与所得者)

給与階級		扶養人員									
		0人	1人	2人	3人	4人	5人	6人	7人	8人以上	合計
生命保険料控除	100万円以下	513,425	21,780	6,243	175	-	111	-	-	-	541,734
	200 "	2,096,398	114,156	27,479	2,887	429	-	-	-	2,241,349	
	300 "	2,537,170	210,924	50,078	8,757	3,214	380	-	-	2,810,523	
	400 "	2,227,448	210,342	56,474	8,117	1,950	-	-	-	2,504,331	
	500 "	1,447,172	148,287	56,881	11,636	4	-	-	-	1,663,980	
	600 "	809,940	97,452	29,377	4,751	1,468	84	-	-	943,072	
	700 "	377,869	53,680	20,578	4,792	589	-	384	-	457,892	
	800 "	200,267	30,650	10,717	2,280	664	-	-	-	244,578	
	900 "	109,249	12,170	4,704	988	180	-	-	-	127,291	
	1,000 "	53,269	8,937	5,710	562	5	20	-	-	68,503	
	1,500 "	90,772	15,589	4,777	826	-	-	-	-	111,964	
	2,000 "	25,723	2,730	1,024	39	-	-	-	-	29,516	
	計	10,488,702	926,697	274,042	45,810	8,503	595	384	-	-	11,744,733
(生命保険一般分額)	100万円以下	18,049	884	281	6	-	6	-	-	19,226	
	200 "	75,239	4,198	1,091	105	13	-	-	-	80,646	
	300 "	90,222	8,060	1,899	363	117	19	-	-	100,681	
	400 "	79,032	7,939	2,183	296	88	-	-	-	89,538	
	500 "	53,693	5,990	2,281	473	-	-	-	-	62,437	
	600 "	31,133	3,936	1,200	205	66	4	-	-	36,545	
	700 "	15,216	2,280	872	222	21	-	19	-	18,630	
	800 "	8,192	1,300	450	97	13	-	-	-	10,052	
	900 "	4,417	530	202	42	9	-	-	-	5,200	
	1,000 "	2,207	375	266	11	-	1	-	-	2,860	
	1,500 "	3,759	664	199	38	-	-	-	-	4,660	
	2,000 "	1,166	120	44	2	-	-	-	-	1,332	
	計	382,326	36,275	10,970	1,859	329	30	19	-	-	431,807
生命保険料控除	100万円以下	345,327	16,714	6,261	175	-	-	-	-	368,477	
	200 "	1,483,396	76,141	16,045	2,668	429	-	-	-	1,578,679	
	300 "	1,882,823	156,999	38,666	4,952	2,467	380	-	-	2,086,287	
	400 "	1,721,663	148,698	38,560	8,111	566	-	-	-	1,917,598	
	500 "	1,104,502	114,093	42,145	9,140	4	-	-	-	1,269,884	
	600 "	608,535	74,901	22,855	3,607	1,020	84	-	-	711,002	
	700 "	283,438	45,234	16,569	2,927	589	-	-	-	348,757	
	800 "	148,757	23,168	9,296	1,331	664	-	-	-	183,216	
	900 "	80,369	10,447	3,742	-	173	-	-	-	94,731	
	1,000 "	34,799	7,399	1,296	562	5	20	-	-	44,081	
	1,500 "	65,451	10,192	3,513	696	-	-	-	-	79,852	
	2,000 "	14,733	2,108	394	8	-	-	-	-	17,243	
	計	7,773,793	686,094	199,342	34,177	5,917	484	-	-	-	8,699,807
(介護医療分額)	100万円以下	10,313	552	208	6	-	-	-	-	11,080	
	200 "	43,817	2,157	507	77	17	-	-	-	46,574	
	300 "	56,325	4,820	1,159	155	89	15	-	-	62,561	
	400 "	50,916	4,554	1,258	244	21	-	-	-	56,994	
	500 "	33,240	3,668	1,328	301	-	-	-	-	38,537	
	600 "	18,583	2,346	737	136	38	2	-	-	21,841	
	700 "	8,967	1,517	556	80	23	-	-	-	11,143	
	800 "	4,738	795	287	39	11	-	-	-	5,869	
	900 "	2,635	364	121	-	6	-	-	-	3,126	
	1,000 "	1,083	223	38	13	-	1	-	-	1,358	
	1,500 "	2,072	357	112	18	-	-	-	-	2,559	
	2,000 "	480	80	16	-	-	-	-	-	575	
	計	233,168	21,431	6,326	1,069	206	18	-	-	-	262,217

第17表 給与階級別の諸控除(女)(続)

その2 扶養人員別の社会保険料及び生命保険料控除

(年末調整を行った1年を通じて勤務した給与所得者)

給与階級		扶養人員										
		0人	1人	2人	3人	4人	5人	6人	7人	8人以上	合計	
生命保険料控除	100万円以下	人	人	人	人	人	人	人	人	人	人	人
	200 "	60,214	942	663	173	-	-	-	-	-	-	61,992
	300 "	300,138	16,242	3,134	247	-	-	-	-	-	-	319,761
	400 "	521,876	35,583	8,430	2,536	998	380	-	-	-	-	569,803
	500 "	567,097	45,072	11,312	3,321	-	-	-	-	-	-	626,802
	600 "	428,900	45,892	17,588	3,350	4	-	-	-	-	-	495,734
	700 "	273,251	33,001	10,388	2,417	385	-	-	-	-	-	319,442
	800 "	140,070	19,782	12,123	2,617	-	-	-	-	-	-	174,592
	900 "	83,621	13,196	4,271	5	-	-	-	-	-	-	101,093
	1,000 "	40,733	6,307	2,341	272	173	-	-	-	-	-	49,826
	1,500 "	21,816	4,386	582	173	5	20	-	-	-	-	26,982
2,000 "	42,964	7,958	2,907	321	-	-	-	-	-	-	54,150	
計	8,667	2,136	630	-	-	-	-	-	-	-	11,433	
	計	2,489,347	230,497	74,369	15,432	1,565	400	-	-	-	2,811,610	
個人年金控除	100万円以下	百万円	百万円	百万円	百万円	百万円	百万円	百万円	百万円	百万円	百万円	百万円
	200 "	2,518	40	27	9	-	-	-	-	-	-	2,593
	300 "	12,484	655	114	12	-	-	-	-	-	-	13,266
	400 "	21,920	1,517	370	103	25	15	-	-	-	-	23,950
	500 "	23,662	1,991	457	145	-	-	-	-	-	-	26,255
	600 "	18,371	1,954	746	134	-	-	-	-	-	-	21,206
	700 "	11,991	1,451	471	111	16	-	-	-	-	-	14,040
	800 "	6,256	906	576	122	-	-	-	-	-	-	7,859
	900 "	3,769	611	200	-	-	-	-	-	-	-	4,580
	1,000 "	1,817	283	111	14	9	-	-	-	-	-	2,233
	1,500 "	981	187	27	9	-	1	-	-	-	-	1,205
2,000 "	1,852	355	130	13	-	-	-	-	-	-	2,350	
計	380	99	28	-	-	-	-	-	-	-	507	
	計	106,000	10,050	3,256	671	49	16	-	-	-	120,043	

第18表 給与階級別の扶養人員別表

その1 配偶者控除のある納税者

(年末調整を行った1年を通じて勤務した給与所得者)

扶養人員		0人	1人	2人	3人	4人	5人	6人	7人	8人以上	合計
給与階級	給与	人	人	人	人	人	人	人	人	人	人
		100万円以下	-	-	-	-	-	-	-	-	-
200 "	-	159,052	10,644	-	-	-	-	-	-	-	169,696
300 "	-	622,665	103,910	4,195	-	-	-	-	-	-	730,770
400 "	-	803,889	266,927	53,435	3,811	-	-	-	-	-	1,128,062
500 "	-	892,381	315,478	111,683	24,879	3,889	-	-	-	-	1,348,310
600 "	-	804,422	319,482	122,840	31,021	3,933	1,669	-	-	-	1,283,367
700 "	-	633,724	239,748	99,074	25,279	4,362	669	203	-	-	1,003,059
800 "	-	523,849	210,018	94,055	23,223	5,166	902	-	-	-	857,213
900 "	-	378,637	165,233	85,254	9,655	1,361	496	-	-	-	640,636
1,000 "	-	253,877	116,557	56,939	9,532	1,108	727	1	-	-	438,741
1,500 "	-	260,569	115,196	62,233	15,377	253	206	316	-	-	454,150
2,000 "	-	-	-	-	-	-	-	-	-	-	-
計	-	5,333,065	1,863,193	689,708	142,777	20,072	4,669	520	-	-	8,054,004
給与	額	百万円	百万円	百万円	百万円	百万円	百万円	百万円	百万円	百万円	百万円
		100万円以下	-	-	-	-	-	-	-	-	-
200 "	-	279,921	18,627	-	-	-	-	-	-	-	298,548
300 "	-	1,575,057	278,113	11,085	-	-	-	-	-	-	1,864,255
400 "	-	2,842,735	939,075	194,460	14,242	-	-	-	-	-	3,990,511
500 "	-	4,010,722	1,420,594	504,244	113,592	18,196	-	-	-	-	6,067,348
600 "	-	4,419,595	1,755,601	675,931	172,409	22,184	9,245	-	-	-	7,054,965
700 "	-	4,111,752	1,555,627	643,609	162,614	28,409	4,361	1,293	-	-	6,507,665
800 "	-	3,920,281	1,578,653	700,796	174,131	38,530	6,879	-	-	-	6,419,271
900 "	-	3,204,462	1,402,358	722,802	82,552	12,018	4,001	-	-	-	5,428,192
1,000 "	-	2,404,351	1,109,963	540,302	90,554	10,851	6,794	13	-	-	4,162,829
1,500 "	-	2,818,704	1,250,555	673,349	165,911	2,743	2,108	3,465	-	-	4,916,835
2,000 "	-	-	-	-	-	-	-	-	-	-	-
計	-	29,587,580	11,309,167	4,666,578	976,005	132,931	33,387	4,771	-	-	46,710,420
税額	額	百万円	百万円	百万円	百万円	百万円	百万円	百万円	百万円	百万円	百万円
		100万円以下	-	-	-	-	-	-	-	-	-
200 "	-	1,462	58	-	-	-	-	-	-	-	1,520
300 "	-	14,661	1,472	24	-	-	-	-	-	-	16,158
400 "	-	40,354	7,399	991	93	-	-	-	-	-	48,836
500 "	-	73,141	17,823	4,117	534	45	-	-	-	-	95,660
600 "	-	102,888	29,220	7,824	1,446	201	46	-	-	-	141,625
700 "	-	117,231	34,403	10,008	1,718	209	25	7	-	-	163,599
800 "	-	145,960	46,083	14,637	3,010	561	54	-	-	-	210,305
900 "	-	155,507	54,935	22,112	2,028	310	92	-	-	-	234,983
1,000 "	-	148,793	59,710	22,685	2,982	314	130	0	-	-	234,614
1,500 "	-	222,974	89,478	40,203	7,667	93	99	48	-	-	360,562
2,000 "	-	-	-	-	-	-	-	-	-	-	-
計	-	1,022,970	340,580	122,600	19,476	1,734	446	55	-	-	1,507,862

第18表 給与階級別の扶養人員別表(続)

その2 配偶者控除のない納税者

(年末調整を行った1年を通じて勤務した給与所得者)

扶養人員		0人	1人	2人	3人	4人	5人	6人	7人	8人以上	合計
給与階級	給与	人	人	人	人	人	人	人	人	人	人
		100万円以下	-	-	-	-	-	-	-	-	-
200 "	4,155,674	21,418	852	-	-	-	-	-	-	-	4,177,944
300 "	5,980,436	281,658	23,974	1,622	-	-	-	-	-	-	6,287,690
400 "	6,660,656	485,518	105,764	10,246	422	-	-	-	-	-	7,262,606
500 "	4,912,500	462,586	156,771	14,907	1,485	-	-	-	-	-	5,548,249
600 "	2,911,653	376,576	138,918	22,118	4,706	-	-	-	-	-	3,453,971
700 "	1,636,718	277,036	112,455	20,116	3,643	1,578	376	-	-	-	2,051,922
800 "	1,048,161	190,062	89,317	16,700	770	-	-	-	-	-	1,345,010
900 "	573,012	111,206	73,928	10,468	3,028	207	-	-	-	-	771,849
1,000 "	338,379	88,439	54,074	11,723	903	-	187	-	-	-	493,705
1,500 "	813,537	236,620	141,583	25,620	8,010	1,879	404	110	-	-	1,227,763
2,000 "	211,596	65,278	38,727	8,248	2,030	23	2	-	-	-	325,904
計	29,242,322	2,596,397	936,363	141,768	24,997	3,687	969	110	-	-	32,946,613
給与	額	百万円	百万円	百万円	百万円	百万円	百万円	百万円	百万円	百万円	百万円
		100万円以下	-	-	-	-	-	-	-	-	-
200 "	6,380,244	38,388	1,459	-	-	-	-	-	-	-	6,420,091
300 "	15,090,142	739,662	63,642	4,427	-	-	-	-	-	-	15,897,873
400 "	23,287,586	1,707,728	377,097	36,073	1,681	-	-	-	-	-	25,410,166
500 "	21,925,357	2,068,165	704,979	67,296	6,594	-	-	-	-	-	24,772,392
600 "	15,911,769	2,064,197	763,436	121,329	26,097	-	-	-	-	-	18,886,828
700 "	10,571,015	1,796,157	728,297	131,528	23,351	9,820	2,509	-	-	-	13,262,678
800 "	7,806,848	1,419,640	668,834	126,306	5,823	-	-	-	-	-	10,027,452
900 "	4,857,244	940,701	629,471	88,444	26,332	1,792	-	-	-	-	6,543,985
1,000 "	3,204,269	839,181	512,031	110,208	8,394	-	1,713	-	-	-	4,675,795
1,500 "	9,872,057	2,891,751	1,744,300	309,959	96,451	23,095	5,202	1,272	-	-	14,944,087
2,000 "	3,622,437	1,115,432	667,393	140,768	34,402	363	44	-	-	-	5,580,840
計	122,528,969	15,621,002	6,860,939	1,136,339	229,125	35,070	9,468	1,272	-	-	146,422,185
税	額	百万円	百万円	百万円	百万円	百万円	百万円	百万円	百万円	百万円	百万円
		100万円以下	-	-	-	-	-	-	-	-	-
200 "	67,502	148	1	-	-	-	-	-	-	-	67,652
300 "	251,082	4,648	190	11	-	-	-	-	-	-	255,930
400 "	464,993	18,803	2,221	99	3	-	-	-	-	-	486,118
500 "	525,743	31,132	7,030	377	18	-	-	-	-	-	564,300
600 "	485,023	40,075	10,663	1,304	166	-	-	-	-	-	537,230
700 "	389,680	46,156	13,241	1,835	229	74	13	-	-	-	451,228
800 "	377,412	47,036	16,880	2,474	95	-	-	-	-	-	443,896
900 "	298,862	43,620	22,539	2,479	833	42	-	-	-	-	368,374
1,000 "	235,074	49,783	25,359	4,160	287	-	42	-	-	-	314,704
1,500 "	1,040,772	265,428	143,779	22,548	5,607	1,550	305	62	-	-	1,480,051
2,000 "	594,351	169,195	94,503	19,078	4,622	37	5	-	-	-	881,791
計	4,730,493	716,023	336,406	54,364	11,859	1,703	365	62	-	-	5,851,276

その3 配偶者控除のある非納税者

(年末調整を行った1年を通じて勤務した給与所得者)

扶養人員		0人	1人	2人	3人	4人	5人	6人	7人	8人以上	合計
給与階級											
給 与 所 得 者 数	100万円以下	人	人	人	人	人	人	人	人	人	人
	200 "	-	171,186	38,669	5,770	1,386	1,702	-	-	-	218,713
	300 "	-	266,155	98,733	15,335	4,907	804	-	-	-	385,934
	400 "	-	39,929	73,987	37,134	6,266	4,832	22	-	-	162,170
	500 "	-	59,697	30,341	39,264	13,623	2,137	401	-	-	145,463
	600 "	-	165,691	31,251	19,446	8,308	2,386	1,340	4	-	228,426
	700 "	-	199,795	39,515	19,494	8,886	2,461	697	-	-	270,848
	800 "	-	126,113	30,429	14,998	5,742	991	-	-	-	178,273
	900 "	-	28,314	8,977	5,913	1,552	279	243	-	-	45,278
	1,000 "	-	2,398	1,939	1,823	1,343	-	660	-	-	8,163
	計	-	1,059,584	353,841	159,177	52,013	15,835	3,363	4	-	1,643,817
給 与 額	100万円以下	百万円	百万円	百万円	百万円	百万円	百万円	百万円	百万円	百万円	百万円
	200 "	-	137,217	30,768	4,511	1,199	1,328	-	-	-	175,022
	300 "	-	366,528	145,316	24,027	6,678	1,284	-	-	-	543,832
	400 "	-	95,869	185,418	93,808	15,940	12,915	47	-	-	403,996
	500 "	-	213,826	105,889	133,099	48,969	7,350	1,481	-	-	510,613
	600 "	-	750,299	140,990	87,513	36,920	10,819	5,986	16	-	1,032,544
	700 "	-	1,095,328	216,446	109,937	49,573	13,627	3,747	-	-	1,488,657
	800 "	-	807,545	196,415	97,157	36,523	6,529	-	-	-	1,144,169
	900 "	-	208,729	65,990	44,149	11,613	2,224	1,707	-	-	334,412
	1,000 "	-	19,685	16,481	15,159	11,407	-	5,542	-	-	68,274
	計	-	3,698,118	1,103,713	609,360	218,822	58,479	18,509	16	-	5,707,017

その4 配偶者控除のない非納税者

(年末調整を行った1年を通じて勤務した給与所得者)

扶養人員		0人	1人	2人	3人	4人	5人	6人	7人	8人以上	合計
給与階級											
給 与 所 得 者 数	100万円以下	人	人	人	人	人	人	人	人	人	人
	200 "	3,172,876	34,672	10,081	864	372	510	-	-	-	3,219,375
	300 "	1,166,364	134,912	44,326	7,253	-	-	-	-	-	1,352,855
	400 "	98,997	104,074	88,056	31,681	6,452	1,135	-	-	-	330,395
	500 "	201,826	28,446	37,852	14,471	2,455	769	-	-	-	285,819
	600 "	259,118	36,980	21,021	11,418	2,265	1,417	-	-	-	332,219
	700 "	190,615	32,947	17,128	5,064	1,044	306	-	-	-	247,104
	800 "	71,695	18,745	11,412	1,129	614	-	-	-	-	103,595
	900 "	13,242	4,721	4,694	769	325	-	-	-	-	23,751
	1,000 "	763	852	991	232	-	-	-	-	-	2,838
	計	5,175,765	396,349	236,326	72,881	13,527	4,137	-	-	-	5,898,985
給 与 額	100万円以下	百万円	百万円	百万円	百万円	百万円	百万円	百万円	百万円	百万円	百万円
	200 "	2,577,368	28,650	8,355	657	320	401	-	-	-	2,615,750
	300 "	1,329,215	208,292	71,195	11,356	-	-	-	-	-	1,620,059
	400 "	254,826	247,422	215,440	78,275	15,213	2,682	-	-	-	813,858
	500 "	723,095	100,501	130,706	52,410	8,191	2,600	-	-	-	1,017,503
	600 "	1,160,417	167,537	96,907	50,372	10,435	6,253	-	-	-	1,491,923
	700 "	1,038,240	178,892	92,993	27,722	5,763	1,649	-	-	-	1,345,258
	800 "	459,974	121,644	73,092	7,040	4,128	-	-	-	-	665,878
	900 "	96,907	35,166	34,331	5,799	2,496	-	-	-	-	174,698
	1,000 "	6,385	7,157	8,387	1,935	-	-	-	-	-	23,864
	計	7,649,007	1,095,263	738,673	235,566	46,546	13,584	-	-	-	9,778,638

第18表 給与階級別の扶養人員別表(続)

その5 その1～4の合計

(年末調整を行った1年を通じて勤務した給与所得者)

扶養人員		0人	1人	2人	3人	4人	5人	6人	7人	8人以上	合計
給与階級											
給 与 所 得 者 数	100万円以下	人	人	人	人	人	人	人	人	人	人
	200 "	3,172,876	205,858	48,750	6,634	1,758	2,212	-	-	-	3,438,088
	300 "	5,322,038	581,537	154,555	22,588	4,907	804	-	-	-	6,086,429
	400 "	6,079,433	1,048,326	289,927	74,632	12,718	5,967	22	-	-	7,511,025
	500 "	6,862,482	1,377,550	440,884	117,416	20,311	2,906	401	-	-	8,821,950
	600 "	5,171,618	1,557,638	524,521	157,454	36,937	7,692	1,340	4	-	7,457,204
	700 "	3,102,268	1,413,740	515,043	169,516	45,657	6,700	2,366	-	-	5,255,290
	800 "	1,708,413	1,055,618	394,044	135,317	35,278	6,931	1,045	203	-	3,336,849
	900 "	1,061,403	746,946	313,006	117,437	25,870	5,445	1,145	-	-	2,271,252
	1,000 "	573,775	493,093	242,091	97,777	14,026	1,568	1,156	-	-	1,423,486
	1,500 "	338,636	342,316	171,396	68,662	10,435	1,351	914	1	-	933,711
2,000 "	813,549	497,495	256,779	87,853	23,387	2,132	610	426	-	1,682,231	
計	211,596	65,278	38,727	8,248	2,030	23	2	-	-	325,904	
計	34,418,087	9,385,395	3,389,723	1,063,534	233,314	43,731	9,001	634	-	48,543,419	
給 与 額	100万円以下	百万円	百万円	百万円	百万円	百万円	百万円	百万円	百万円	百万円	百万円
	200 "	2,577,368	165,867	39,123	5,168	1,519	1,728	-	-	-	2,790,772
	300 "	7,709,460	893,129	236,597	35,383	6,678	1,284	-	-	-	8,882,532
	400 "	15,344,969	2,658,010	742,612	187,595	31,153	15,597	47	-	-	18,979,982
	500 "	24,010,681	4,864,790	1,552,767	416,042	73,083	9,950	1,481	-	-	30,928,794
	600 "	23,085,775	6,996,724	2,363,470	709,425	167,542	35,268	5,986	16	-	33,364,206
	700 "	16,950,009	7,758,012	2,828,476	934,919	253,841	37,459	12,991	-	-	28,775,708
	800 "	11,030,989	6,837,099	2,553,431	879,334	226,616	44,759	6,870	1,293	-	21,580,389
	900 "	7,903,755	5,583,817	2,347,809	877,049	194,062	40,754	8,586	-	-	16,955,832
	1,000 "	4,863,629	4,172,005	2,056,697	828,341	120,291	13,810	9,543	-	-	12,064,315
	1,500 "	3,206,722	3,243,532	1,629,261	650,510	98,948	13,256	8,507	13	-	8,850,748
2,000 "	9,872,183	5,713,547	2,994,855	983,308	262,362	25,838	7,310	4,737	-	19,864,142	
計	3,622,437	1,115,432	667,393	140,768	34,402	363	44	-	-	5,580,840	
計	130,177,976	50,001,963	20,012,492	6,647,842	1,470,499	240,064	61,365	6,060	-	208,618,260	
税 額	100万円以下	百万円	百万円	百万円	百万円	百万円	百万円	百万円	百万円	百万円	百万円
	200 "	-	-	-	-	-	-	-	-	-	-
	300 "	67,502	1,610	59	-	-	-	-	-	-	69,172
	400 "	251,082	19,309	1,662	35	-	-	-	-	-	272,088
	500 "	464,993	59,156	9,620	1,090	95	-	-	-	-	534,954
	600 "	525,743	104,273	24,853	4,494	552	45	-	-	-	659,960
	700 "	485,023	142,963	39,883	9,127	1,611	201	46	-	-	678,855
	800 "	389,680	163,387	47,644	11,843	1,946	282	38	7	-	614,828
	900 "	377,412	192,996	62,963	17,110	3,105	561	54	-	-	654,201
	1,000 "	298,862	199,126	77,474	24,590	2,860	352	92	-	-	603,357
	1,500 "	235,074	198,575	85,068	26,845	3,269	314	172	0	-	549,319
2,000 "	1,040,772	488,401	233,257	62,751	13,274	1,644	405	110	-	1,840,613	
計	594,351	169,195	94,503	19,078	4,622	37	5	-	-	881,791	
計	4,730,493	1,738,994	676,986	176,964	31,335	3,437	812	117	-	7,359,137	

その6 年末調整を行った1年未満勤続者

給与階級		扶養人員											
		0人	1人	2人	3人	4人	5人	6人	7人	8人以上	合計		
給 与 所 得 者 数	100万円以下	人	人	人	人	人	人	人	人	人	人	人	2,622,205
	200 "	2,426,181	136,666	37,050	14,657	6,217	1,092	342	-	-	-	-	639,855
	300 "	578,782	45,776	10,789	3,463	1,045	-	-	-	-	-	-	674,822
	400 "	608,548	52,056	9,421	4,705	24	68	-	-	-	-	-	271,686
	500 "	219,307	36,871	12,240	2,537	340	-	391	-	-	-	-	114,144
	600 "	81,637	24,747	4,804	1,895	1,012	49	-	-	-	-	-	54,276
	700 "	32,229	14,230	4,616	1,717	1,484	-	-	-	-	-	-	29,185
	800 "	15,458	9,553	3,064	1,079	31	-	-	-	-	-	-	17,382
	900 "	9,920	4,277	2,458	293	434	-	-	-	-	-	-	10,536
	1,000 "	6,715	2,174	701	946	-	-	-	-	-	-	-	8,280
	1,500 "	2,340	4,269	1,146	323	-	202	-	-	-	-	-	19,645
2,000 "	8,930	6,497	3,512	682	24	-	-	-	-	-	-	4,292	
計	2,848	309	877	258	-	-	-	-	-	-	-	4,466,308	
		3,992,895	337,425	90,678	32,555	10,611	1,411	733	-	-	-	-	4,466,308
給 与 額	100万円以下	百万円	百万円	百万円	百万円	百万円	百万円	百万円	百万円	百万円	百万円	百万円	946,068
	200 "	871,029	54,080	12,616	5,923	1,942	266	211	-	-	-	-	979,991
	300 "	884,730	71,573	16,504	5,695	1,488	-	-	-	-	-	-	1,653,961
	400 "	1,488,015	130,915	23,180	11,647	50	154	-	-	-	-	-	933,038
	500 "	749,168	129,160	43,135	9,181	1,028	-	1,367	-	-	-	-	505,119
	600 "	360,583	109,791	21,508	8,465	4,556	215	-	-	-	-	-	295,554
	700 "	174,378	78,215	25,373	9,494	8,094	-	-	-	-	-	-	187,659
	800 "	99,156	61,920	19,421	6,955	207	-	-	-	-	-	-	130,277
	900 "	74,282	31,957	18,663	2,085	3,290	-	-	-	-	-	-	89,323
	1,000 "	56,878	18,537	5,946	7,963	-	-	-	-	-	-	-	78,551
	1,500 "	22,173	40,931	10,611	3,017	-	1,819	-	-	-	-	-	232,660
2,000 "	107,546	75,572	41,982	7,305	254	-	-	-	-	-	-	73,373	
計	48,896	5,326	14,685	4,466	-	-	-	-	-	-	-	6,105,575	
		4,936,834	807,979	253,623	82,196	20,908	2,455	1,579	-	-	-	-	6,105,575
税 額	100万円以下	百万円	百万円	百万円	百万円	百万円	百万円	百万円	百万円	百万円	百万円	百万円	-
	200 "	-	-	-	-	-	-	-	-	-	-	-	8,356
	300 "	8,259	96	-	-	-	-	-	-	-	-	-	25,790
	400 "	24,776	924	63	26	-	-	-	-	-	-	-	16,763
	500 "	14,880	1,561	284	38	-	-	-	-	-	-	-	10,398
	600 "	8,341	1,711	221	82	44	-	-	-	-	-	-	7,237
	700 "	5,048	1,590	478	58	63	-	-	-	-	-	-	5,376
	800 "	3,600	1,325	426	25	-	-	-	-	-	-	-	5,737
	900 "	3,878	1,181	630	49	-	-	-	-	-	-	-	5,397
	1,000 "	3,957	991	161	288	-	-	-	-	-	-	-	5,232
	1,500 "	1,792	2,894	439	66	-	40	-	-	-	-	-	22,827
2,000 "	12,453	6,477	3,529	358	11	-	-	-	-	-	-	11,652	
計	8,071	862	1,930	789	-	-	-	-	-	-	-	124,764	
		95,055	19,613	8,158	1,780	118	40	-	-	-	-	-	124,764

第18表 給与階級別の扶養人員別表(続)

その7 年末調整を行った1年未満勤続者のうち納税者

扶養人員		0人	1人	2人	3人	4人	5人	6人	7人	8人以上	合計
給与階級	給与	人	人	人	人	人	人	人	人	人	人
		100万円以下	-	-	-	-	-	-	-	-	-
200 "	472,309	13,516	277	-	-	-	-	-	-	-	486,102
300 "	602,866	45,561	3,629	858	-	-	-	-	-	-	652,914
400 "	213,707	33,106	10,432	1,854	-	-	-	-	-	-	259,099
500 "	77,970	22,615	4,321	1,735	483	-	-	-	-	-	107,124
600 "	30,564	12,072	4,616	930	1,484	-	-	-	-	-	49,666
700 "	14,808	7,695	3,064	211	-	-	-	-	-	-	25,778
800 "	9,920	4,277	2,221	293	-	-	-	-	-	-	16,711
900 "	6,715	2,174	456	757	-	-	-	-	-	-	10,102
1,000 "	2,340	4,269	1,146	323	-	202	-	-	-	-	8,280
1,500 "	8,930	6,497	3,512	682	24	-	-	-	-	-	19,645
2,000 "	2,848	309	877	258	-	-	-	-	-	-	4,292
計	1,442,977	152,091	34,551	7,901	1,991	202	-	-	-	-	1,639,713
給与	額	百万円	百万円	百万円	百万円	百万円	百万円	百万円	百万円	百万円	百万円
		100万円以下	-	-	-	-	-	-	-	-	-
200 "	760,940	24,705	409	-	-	-	-	-	-	-	786,054
300 "	1,473,926	114,943	9,824	2,314	-	-	-	-	-	-	1,601,007
400 "	729,784	115,553	36,765	6,908	-	-	-	-	-	-	889,010
500 "	344,207	100,140	19,308	7,799	2,339	-	-	-	-	-	473,793
600 "	165,430	66,538	25,373	5,132	8,094	-	-	-	-	-	270,567
700 "	95,076	49,796	19,421	1,460	-	-	-	-	-	-	165,753
800 "	74,282	31,957	16,848	2,085	-	-	-	-	-	-	125,173
900 "	56,878	18,537	3,929	6,445	-	-	-	-	-	-	85,789
1,000 "	22,173	40,931	10,611	3,017	-	1,819	-	-	-	-	78,551
1,500 "	107,546	75,572	41,982	7,305	254	-	-	-	-	-	232,660
2,000 "	48,896	5,326	14,685	4,466	-	-	-	-	-	-	73,373
計	3,879,139	644,000	199,155	46,931	10,687	1,819	-	-	-	-	4,781,730
税	額	百万円	百万円	百万円	百万円	百万円	百万円	百万円	百万円	百万円	百万円
		100万円以下	-	-	-	-	-	-	-	-	-
200 "	8,259	96	-	-	-	-	-	-	-	-	8,356
300 "	24,776	924	63	26	-	-	-	-	-	-	25,790
400 "	14,880	1,561	284	38	-	-	-	-	-	-	16,763
500 "	8,341	1,711	221	82	44	-	-	-	-	-	10,398
600 "	5,048	1,590	478	58	63	-	-	-	-	-	7,237
700 "	3,600	1,325	426	25	-	-	-	-	-	-	5,376
800 "	3,878	1,181	630	49	-	-	-	-	-	-	5,737
900 "	3,957	991	161	288	-	-	-	-	-	-	5,397
1,000 "	1,792	2,894	439	66	-	40	-	-	-	-	5,232
1,500 "	12,453	6,477	3,529	358	11	-	-	-	-	-	22,827
2,000 "	8,071	862	1,930	789	-	-	-	-	-	-	11,652
計	95,055	19,613	8,158	1,780	118	40	-	-	-	-	124,764

その8 年末調整を行った1年未満勤続者のうち非納税者

給与階級		扶養人員									合計	
		0人	1人	2人	3人	4人	5人	6人	7人	8人以上		
給 与 所 得 者 数	100万円以下	人	人	人	人	人	人	人	人	人	人	人
	200 "	2,426,181	136,666	37,050	14,657	6,217	1,092	342	-	-	-	2,622,205
	300 "	106,473	32,260	10,512	3,463	1,045	-	-	-	-	-	153,753
	400 "	5,682	6,495	5,792	3,847	24	68	-	-	-	-	21,908
	500 "	5,600	3,765	1,808	683	340	-	391	-	-	-	12,587
	600 "	3,667	2,132	483	160	529	49	-	-	-	-	7,020
	700 "	1,665	2,158	-	787	-	-	-	-	-	-	4,610
	800 "	650	1,858	-	868	31	-	-	-	-	-	3,407
	900 "	-	-	237	-	434	-	-	-	-	-	671
	1,000 "	-	-	245	189	-	-	-	-	-	-	434
	1,500 "	-	-	-	-	-	-	-	-	-	-	-
	2,000 "	-	-	-	-	-	-	-	-	-	-	-
	計	2,549,918	185,334	56,127	24,654	8,620	1,209	733	-	-	-	2,826,595
給 与 額	100万円以下	百万円	百万円	百万円	百万円	百万円	百万円	百万円	百万円	百万円	百万円	百万円
	200 "	871,029	54,080	12,616	5,923	1,942	266	211	-	-	-	946,068
	300 "	123,789	46,868	16,095	5,695	1,488	-	-	-	-	-	193,936
	400 "	14,088	15,972	13,356	9,333	50	154	-	-	-	-	52,954
	500 "	19,384	13,607	6,369	2,273	1,028	-	1,367	-	-	-	44,028
	600 "	16,376	9,651	2,201	666	2,217	215	-	-	-	-	31,326
	700 "	8,948	11,677	-	4,362	-	-	-	-	-	-	24,988
	800 "	4,080	12,124	-	5,496	207	-	-	-	-	-	21,906
	900 "	-	-	1,815	-	3,290	-	-	-	-	-	5,104
	1,000 "	-	-	2,016	1,518	-	-	-	-	-	-	3,535
	1,500 "	-	-	-	-	-	-	-	-	-	-	-
	2,000 "	-	-	-	-	-	-	-	-	-	-	-
	計	1,057,695	163,979	54,468	35,265	10,221	636	1,579	-	-	-	1,323,844

第19表 給与階級別年末調整を行わなかった給与所得者数・給与額・税額

その1 1年を通じて勤務した給与所得者

区分 給与階級	給与所得者数				給与額				税額				
	乙欄適用	前勤務先 給与不明	その他	計	乙欄適用	前勤務先 給与不明	その他	計	乙欄適用	前勤務先 給与不明	その他	計	
	人	人	人	人	百万円	百万円	百万円	百万円	百万円	百万円	百万円	百万円	
納 税 者	100万円以下	532,530	-	146,949	679,479	404,935	-	114,355	519,290	10,711	-	2,394	13,105
	200 "	476,570	-	577,969	1,054,539	659,689	-	832,051	1,491,741	28,759	-	13,749	42,508
	300 "	186,736	-	444,191	630,927	461,773	-	1,093,049	1,554,822	38,211	-	23,572	61,783
	400 "	84,129	-	224,198	308,327	291,477	-	774,048	1,065,525	30,630	-	17,468	48,097
	500 "	51,634	-	133,716	185,350	236,522	-	597,002	833,525	37,056	-	17,064	54,120
	600 "	35,247	-	75,952	111,199	197,057	-	422,198	619,255	40,654	-	16,408	57,062
	700 "	16,325	-	42,100	58,425	107,520	-	271,455	378,975	28,195	-	9,766	37,961
	800 "	10,979	-	30,739	41,718	81,256	-	229,043	310,300	17,493	-	13,009	30,502
	900 "	11,547	-	17,492	29,039	99,026	-	148,924	247,949	23,490	-	12,129	35,618
	1,000 "	7,399	-	11,039	18,438	70,590	-	104,811	175,401	17,602	-	9,643	27,244
	1,500 "	30,156	-	40,673	70,829	371,099	-	515,217	886,316	105,445	-	73,768	179,213
	2,000 "	7,725	-	50,613	58,338	136,914	-	936,548	1,073,462	37,094	-	186,759	223,853
	2,500 "	-	-	124,247	124,247	-	-	2,803,995	2,803,995	-	-	595,536	595,536
2,500万円超	-	-	144,572	144,572	-	-	6,243,330	6,243,330	-	-	1,946,860	1,946,860	
計	1,450,977	-	2,064,450	3,515,427	3,117,859	-	15,086,027	18,203,886	415,338	-	2,938,123	3,353,462	
非 納 税 者	100万円以下	-	-	302,464	302,464	-	-	229,257	229,257	-	-	-	-
	200 "	-	-	84,690	84,690	-	-	106,785	106,785	-	-	-	-
	300 "	-	-	-	-	-	-	-	-	-	-	-	-
	400 "	-	-	-	-	-	-	-	-	-	-	-	-
	500 "	-	-	-	-	-	-	-	-	-	-	-	-
	600 "	-	-	-	-	-	-	-	-	-	-	-	-
	700 "	-	-	-	-	-	-	-	-	-	-	-	-
	800 "	-	-	-	-	-	-	-	-	-	-	-	-
	900 "	-	-	-	-	-	-	-	-	-	-	-	-
	1,000 "	-	-	-	-	-	-	-	-	-	-	-	-
	1,500 "	-	-	-	-	-	-	-	-	-	-	-	-
	2,000 "	-	-	-	-	-	-	-	-	-	-	-	-
	2,500 "	-	-	-	-	-	-	-	-	-	-	-	-
2,500万円超	-	-	-	-	-	-	-	-	-	-	-	-	
計	-	-	387,154	387,154	-	-	336,042	336,042	-	-	-	-	
合 計	100万円以下	532,530	-	449,413	981,943	404,935	-	343,611	748,547	10,711	-	2,394	13,105
	200 "	476,570	-	662,659	1,139,229	659,689	-	938,836	1,598,526	28,759	-	13,749	42,508
	300 "	186,736	-	444,191	630,927	461,773	-	1,093,049	1,554,822	38,211	-	23,572	61,783
	400 "	84,129	-	224,198	308,327	291,477	-	774,048	1,065,525	30,630	-	17,468	48,097
	500 "	51,634	-	133,716	185,350	236,522	-	597,002	833,525	37,056	-	17,064	54,120
	600 "	35,247	-	75,952	111,199	197,057	-	422,198	619,255	40,654	-	16,408	57,062
	700 "	16,325	-	42,100	58,425	107,520	-	271,455	378,975	28,195	-	9,766	37,961
	800 "	10,979	-	30,739	41,718	81,256	-	229,043	310,300	17,493	-	13,009	30,502
	900 "	11,547	-	17,492	29,039	99,026	-	148,924	247,949	23,490	-	12,129	35,618
	1,000 "	7,399	-	11,039	18,438	70,590	-	104,811	175,401	17,602	-	9,643	27,244
	1,500 "	30,156	-	40,673	70,829	371,099	-	515,217	886,316	105,445	-	73,768	179,213
	2,000 "	7,725	-	50,613	58,338	136,914	-	936,548	1,073,462	37,094	-	186,759	223,853
	2,500 "	-	-	124,247	124,247	-	-	2,803,995	2,803,995	-	-	595,536	595,536
2,500万円超	-	-	144,572	144,572	-	-	6,243,330	6,243,330	-	-	1,946,860	1,946,860	
計	1,450,977	-	2,451,604	3,902,581	3,117,859	-	15,422,069	18,539,928	415,338	-	2,938,123	3,353,462	

その2 1年未満勤続の給与所得者

区分 給与階級		給与所得者数				給与額				税額			
		乙欄適用	前勤務先 給与不明	その他	計	乙欄適用	前勤務先 給与不明	その他	計	乙欄適用	前勤務先 給与不明	その他	計
		人	人	人	人	百万円	百万円	百万円	百万円	百万円	百万円	百万円	百万円
納 税 者	100万円以下	1,135,611	46,165	251,878	1,433,654	278,252	19,030	94,487	391,770	8,016	331	2,567	10,914
	200 "	31,397	16,795	78,785	126,977	43,559	23,834	109,429	176,822	2,723	499	2,178	5,401
	300 "	11,726	7,712	28,041	47,479	28,526	18,899	69,071	116,497	3,582	517	1,371	5,470
	400 "	4,488	4,495	6,858	15,841	15,524	15,528	23,683	54,735	2,291	735	909	3,936
	500 "	2,234	642	3,060	5,936	9,489	3,013	13,653	26,156	2,314	131	379	2,824
	600 "	934	1,142	867	2,943	5,036	6,305	4,851	16,191	1,144	336	17	1,496
	700 "	10	198	309	517	64	1,327	1,897	3,288	23	134	350	507
	800 "	453	584	886	1,923	3,539	4,485	6,649	14,672	336	667	265	1,268
	900 "	697	453	731	1,881	6,059	3,894	6,368	16,320	1,616	452	511	2,579
	1,000 "	3	29	686	718	24	278	6,593	6,895	9	50	789	849
	1,500 "	186	427	1,871	2,484	2,276	5,427	22,279	29,982	328	986	4,257	5,571
	2,000 "	1,495	317	2,391	4,203	24,536	5,305	40,923	70,764	491	1,211	9,350	11,052
	2,500 "	-	-	1,990	1,990	-	-	43,787	43,787	-	-	8,506	8,506
	2,500万円超	-	-	1,291	1,291	-	-	58,646	58,646	-	-	12,100	12,100
	計	1,189,234	78,959	379,644	1,647,837	416,884	107,325	502,316	1,026,525	22,875	6,048	43,549	72,472
非 納 税 者	100万円以下	-	95,653	653,739	749,392	-	19,505	147,441	166,945	-	-	-	-
	200 "	-	2,099	6,023	8,122	-	2,786	7,440	10,226	-	-	-	-
	300 "	-	-	-	-	-	-	-	-	-	-	-	-
	400 "	-	-	-	-	-	-	-	-	-	-	-	-
	500 "	-	-	-	-	-	-	-	-	-	-	-	-
	600 "	-	-	-	-	-	-	-	-	-	-	-	-
	700 "	-	-	-	-	-	-	-	-	-	-	-	-
	800 "	-	-	-	-	-	-	-	-	-	-	-	-
	900 "	-	-	-	-	-	-	-	-	-	-	-	-
	1,000 "	-	-	-	-	-	-	-	-	-	-	-	-
	1,500 "	-	-	-	-	-	-	-	-	-	-	-	-
	2,000 "	-	-	-	-	-	-	-	-	-	-	-	-
	2,500 "	-	-	-	-	-	-	-	-	-	-	-	-
	2,500万円超	-	-	-	-	-	-	-	-	-	-	-	-
	計	-	97,752	659,762	757,514	-	22,291	154,881	177,172	-	-	-	-
合 計	100万円以下	1,135,611	141,818	905,617	2,183,046	278,252	38,535	241,928	558,715	8,016	331	2,567	10,914
	200 "	31,397	18,894	84,808	135,099	43,559	26,620	116,869	187,048	2,723	499	2,178	5,401
	300 "	11,726	7,712	28,041	47,479	28,526	18,899	69,071	116,497	3,582	517	1,371	5,470
	400 "	4,488	4,495	6,858	15,841	15,524	15,528	23,683	54,735	2,291	735	909	3,936
	500 "	2,234	642	3,060	5,936	9,489	3,013	13,653	26,156	2,314	131	379	2,824
	600 "	934	1,142	867	2,943	5,036	6,305	4,851	16,191	1,144	336	17	1,496
	700 "	10	198	309	517	64	1,327	1,897	3,288	23	134	350	507
	800 "	453	584	886	1,923	3,539	4,485	6,649	14,672	336	667	265	1,268
	900 "	697	453	731	1,881	6,059	3,894	6,368	16,320	1,616	452	511	2,579
	1,000 "	3	29	686	718	24	278	6,593	6,895	9	50	789	849
	1,500 "	186	427	1,871	2,484	2,276	5,427	22,279	29,982	328	986	4,257	5,571
	2,000 "	1,495	317	2,391	4,203	24,536	5,305	40,923	70,764	491	1,211	9,350	11,052
	2,500 "	-	-	1,990	1,990	-	-	43,787	43,787	-	-	8,506	8,506
	2,500万円超	-	-	1,291	1,291	-	-	58,646	58,646	-	-	12,100	12,100
	計	1,189,234	176,711	1,039,406	2,405,351	416,884	129,616	657,197	1,203,697	22,875	6,048	43,549	72,472

第19表 給与階級別年末調整を行わなかった給与所得者数・給与額・税額(続)

その3 給与額が2,000万円を超える給与所得者数・給与額等

(1年を通じて勤務した給与所得者)

区分 給与階級	給与所得者数	給与額 百万円	税額 百万円	扶養親族							本人控除		
				控除対象 扶養親族数	うち一般の 控除対象 扶養親族数		うち老人扶養親族数		障害者	扶養親族障害者数		障害者	特別障害者
					うち特定扶 養親族数	同居老親等	その他	特別障害者					
								同居		非同居			
2,500万円以下	124,247	2,803,995	595,536	58,525	34,337	17,174	3,452	3,562	925	895	96	401	94
2,500万円超	144,572	6,243,330	1,946,860	55,495	31,178	16,707	3,746	3,864	2,125	1,285	287	730	311
合計	268,819	9,047,325	2,542,396	114,020	65,515	33,881	7,198	7,426	3,050	2,180	383	1,131	405

その4 給与額が2,000万円を超える者の扶養人員別表

(1年を通じて勤務した給与所得者)

給与階級		扶養人員										合計
		0人	1人	2人	3人	4人	5人	6人	7人	8人以上		
給与所得者数	2,500万円以下	86,446	21,515	11,563	4,039	552	87	37	4	4	124,247	
	2,500万円超	107,189	21,909	11,193	3,757	408	81	23	4	8	144,572	
	合計	193,635	43,424	22,756	7,796	960	168	60	8	12	268,819	
給与額	2,500万円以下	1,942,287	486,245	266,678	93,192	12,343	2,136	904	92	118	2,803,995	
	2,500万円超	4,741,085	890,914	456,661	134,258	16,151	3,261	676	107	217	6,243,330	
	合計	6,683,373	1,377,158	723,339	227,450	28,494	5,397	1,580	199	335	9,047,325	
税額	2,500万円以下	423,284	97,700	53,226	18,405	2,287	402	197	17	18	595,536	
	2,500万円超	1,513,245	262,409	127,247	38,077	4,649	996	166	24	45	1,946,860	
	合計	1,936,529	360,109	180,473	56,482	6,936	1,398	363	41	63	2,542,396	

(参考) 国税局別表

第1表 国税局別・事業所規模別・企業規模別及び業種別の給与所得者数

区 分		国 税 局									
		札 幌	仙 台	関東信越	東 京	金 沢	名古屋	大 阪			
事 業 所	年 間 月 平 均 給 与 所 得 者 数	10人未満	167,093	226,651	472,753	1,085,572	84,844	423,874	692,851		
		1~4人	167,093	226,651	472,753	1,085,572	84,844	423,874	692,851		
		5~9人	184,954	287,987	677,572	1,152,267	120,242	575,032	727,543		
		計	352,047	514,638	1,150,325	2,237,839	205,086	998,906	1,420,394		
		10人以上	394,913	549,471	911,795	1,753,579	250,129	1,124,313	1,362,426		
		30人以上	407,691	650,908	1,076,021	2,303,218	268,117	1,221,144	1,543,107		
		100人以上	576,360	827,279	1,379,398	3,837,966	302,427	1,466,348	2,158,845		
		500人以上	170,261	264,196	495,297	1,996,426	77,675	530,684	888,182		
		1000人以上	167,045	218,489	657,588	4,065,745	92,140	1,002,065	1,519,256		
		5000人以上	101,352	124,984	453,293	3,509,691	54,891	621,835	1,071,392		
		計	1,422,709	2,085,856	4,061,597	15,713,046	795,250	4,842,076	7,180,782		
		合 計	2,169,669	3,149,965	6,123,717	19,704,464	1,250,465	6,965,295	9,963,602		
		規 模 別	12月 末 現 在 給 与 所 得 者 数	10人未満	166,856	220,842	468,468	1,083,332	85,950	430,412	695,842
1~4人	166,856			220,842	468,468	1,083,332	85,950	430,412	695,842		
5~9人	191,620			296,682	701,624	1,178,095	121,016	580,337	746,103		
計	358,476			517,524	1,170,092	2,261,427	206,966	1,010,749	1,441,945		
10人以上	396,865			552,864	919,565	1,750,174	235,195	1,089,054	1,383,069		
30人以上	409,721			654,112	1,068,361	2,278,443	262,685	1,221,966	1,537,567		
100人以上	577,450			827,027	1,386,552	3,675,530	304,577	1,434,399	2,148,495		
500人以上	172,323			264,546	500,873	1,989,387	78,084	529,688	892,570		
1000人以上	166,835			220,905	663,676	4,073,664	92,301	1,003,943	1,531,233		
5000人以上	103,531			124,959	458,167	3,604,677	54,922	632,430	1,090,025		
計	1,429,860			2,091,549	4,077,629	15,621,701	792,569	4,822,426	7,199,890		
合 計	2,185,201			3,161,937	6,167,286	19,633,302	1,234,730	6,922,229	10,024,904		
企 業 規 模 別	年 間 月 平 均 給 与 所 得 者 数			個 人	116,385	164,812	367,986	542,164	79,564	379,952	526,769
		(株 本 会 社 級 別)									
		2千万未満	459,781	753,634	1,299,970	3,340,334	310,901	1,595,576	2,232,830		
		2千万以上	286,472	433,973	758,616	1,792,781	169,153	938,209	1,165,857		
		5千万未満	167,856	305,614	539,568	2,010,565	137,883	718,484	1,120,303		
		1億以上	189,406	251,745	438,509	3,515,737	77,413	605,541	960,498		
		10億以上	131,496	189,235	656,626	4,844,218	122,386	984,030	1,447,463		
		計	1,235,011	1,934,201	3,693,289	15,503,635	817,736	4,841,840	6,926,951		
		その他の法人	818,273	1,050,952	2,062,442	3,658,665	353,165	1,743,503	2,509,882		
		合 計	2,169,669	3,149,965	6,123,717	19,704,464	1,250,465	6,965,295	9,963,602		
		規 模 別	12月 末 現 在 給 与 所 得 者 数	個 人	114,738	172,239	387,329	568,064	78,897	401,323	546,468
				(株 本 会 社 級 別)							
				2千万未満	459,516	763,363	1,304,065	3,339,406	309,908	1,557,758	2,248,092
2千万以上	286,124			434,905	758,258	1,698,720	168,626	910,716	1,164,111		
5千万未満	167,984			302,245	534,606	2,006,517	134,379	706,596	1,113,574		
1億以上	188,782			248,765	437,422	3,481,924	77,334	608,256	966,085		
10億以上	133,526			188,886	648,069	4,831,740	122,401	978,400	1,451,485		
計	1,235,932			1,938,164	3,682,420	15,358,307	812,648	4,761,726	6,943,347		
その他の法人	834,531			1,051,534	2,097,537	3,706,931	343,185	1,759,180	2,535,089		
合 計	2,185,201			3,161,937	6,167,286	19,633,302	1,234,730	6,922,229	10,024,904		
業 種 別	年 間 月 平 均 給 与 所 得 者 数			建設業	287,508	397,828	542,691	1,314,842	127,501	553,636	679,692
				製造業	191,108	502,296	1,233,843	2,746,360	329,688	1,858,930	2,092,195
				卸売業, 小売業	328,122	549,816	1,050,121	2,938,876	192,870	1,114,113	1,621,925
		宿泊業, 飲食サービス業	121,246	190,512	329,213	1,186,260	64,676	327,588	574,795		
		金融業, 保険業	53,705	49,884	132,272	738,825	24,222	93,430	203,951		
		不動産業, 物品賃貸業	24,796	49,239	99,762	656,541	13,950	150,223	266,140		
		運輸業, 郵便業	123,817	216,146	355,197	1,428,280	56,112	454,841	578,641		
		電気・ガス・熱供給・水道業	9,453	12,278	10,945	45,868	5,473	30,384	40,187		
		情報通信業	30,861	32,266	71,458	1,470,333	14,644	116,199	241,166		
		学術研究, 専門・技術サービス業, 教育, 学習支援業	112,567	111,293	315,687	1,076,235	54,117	238,093	620,067		
		医療, 福祉	432,811	528,173	969,614	1,973,550	187,482	873,372	1,476,024		
		複合サービス事業	41,500	47,459	85,380	180,830	10,958	64,614	59,645		
		サービス業	299,370	395,876	804,407	3,853,536	147,549	985,704	1,436,976		
農林水産・鉱業	112,805	66,899	123,127	94,128	21,223	104,168	72,198				
合 計	2,169,669	3,149,965	6,123,717	19,704,464	1,250,465	6,965,295	9,963,602				
規 模 別	12月 末 現 在 給 与 所 得 者 数	建設業	293,998	410,176	555,963	1,327,325	126,360	511,511	687,999		
		製造業	190,038	491,485	1,219,448	2,728,227	323,951	1,827,131	2,098,087		
		卸売業, 小売業	332,376	550,234	1,056,531	2,902,186	194,865	1,113,082	1,629,322		
		宿泊業, 飲食サービス業	117,779	185,480	333,469	1,147,803	68,436	336,566	570,558		
		金融業, 保険業	55,007	47,940	135,034	738,348	23,837	92,515	203,725		
		不動産業, 物品賃貸業	25,826	48,602	99,396	659,723	14,190	153,412	272,053		
		運輸業, 郵便業	123,723	217,356	355,099	1,428,114	55,724	455,208	574,313		
		電気・ガス・熱供給・水道業	9,411	9,931	12,180	45,690	5,447	29,711	39,718		
		情報通信業	30,335	32,325	72,178	1,487,068	14,690	117,933	237,700		
		学術研究, 専門・技術サービス業, 教育, 学習支援業	117,236	113,180	324,125	1,111,000	55,637	245,850	643,422		
		医療, 福祉	437,166	533,180	983,459	1,905,338	168,698	877,761	1,484,956		
		複合サービス事業	41,218	51,440	90,856	179,688	12,052	66,457	56,714		
		サービス業	296,871	400,101	800,219	3,873,617	149,591	984,984	1,444,900		
農林水産・鉱業	114,217	70,507	129,329	99,175	21,252	110,108	81,437				
合 計	2,185,201	3,161,937	6,167,286	19,633,302	1,234,730	6,922,229	10,024,904				

(参考) 国税局別表

第1表 国税局別・事業所規模別・企業規模別及び業種別の給与所得者数(続)

区 分		国 税 局							
		広 島	高 松	福 岡	熊 本	沖 縄	全 国 計		
事 業 所	年 間 月 平 均 給 与 所 得 者 数	10 人 未 満 1~4人 5~9人 計	177,962	93,724	204,073	148,591	20,428	3,798,416	
			277,062	174,720	253,899	255,592	51,299	4,738,169	
		10人以上 30人以上 100人以上 500人以上 1000人以上 5000人以上 計	439,319	323,201	461,438	404,397	79,519	8,054,500	
			557,050	268,714	486,794	410,611	74,416	9,267,791	
		30 人 以 上 100人以上 500人以上 1000人以上 5000人以上 計	779,674	344,256	715,544	520,656	121,785	13,030,538	
			243,435	98,274	214,253	111,207	32,033	5,121,923	
		計	232,803	143,794	300,468	126,446	41,815	8,567,654	
			440,804	53,179	134,828	62,161	28,060	6,656,470	
		計	2,253,766	908,217	1,851,887	1,231,081	298,109	42,644,376	
		合 計	3,148,109	1,499,862	2,771,297	2,039,661	449,355	59,235,461	
	規 模	12 月 末 現 在 給 与 所 得 者 数	10 人 未 満 1~4人 5~9人 計	178,638	96,484	208,027	144,644	21,338	3,800,833
282,508				187,200	268,180	269,469	51,751	4,874,585	
		10人以上 30人以上 100人以上 500人以上 1000人以上 5000人以上 計	461,146	283,684	476,207	414,113	73,089	8,675,418	
			440,903	313,952	470,471	395,248	81,043	8,028,403	
		30 人 以 上 100人以上 500人以上 1000人以上 5000人以上 計	542,724	267,875	486,251	411,704	76,025	9,217,434	
			760,700	349,402	714,205	520,709	123,575	12,822,621	
		計	243,995	98,445	214,097	112,543	32,701	5,129,252	
			234,064	143,124	304,231	127,334	41,793	8,603,103	
		計	449,248	58,168	138,338	62,003	28,781	6,805,249	
		計	2,230,731	917,014	1,857,122	1,234,293	302,875	42,577,659	
		合 計	3,132,780	1,514,650	2,803,800	2,043,654	457,007	59,281,480	
企 業 規 模	年 間 月 平 均 給 与 所 得 者 数	個 人 (資本金階級別) 2千万未満 2千万以上 5千万未満 1億以上 10億以上 計	124,770	86,519	186,144	120,360	21,065	2,716,490	
			590,569	323,031	663,745	460,052	60,528	12,090,951	
		株式会 社別	246,397	114,132	277,079	138,015	37,499	5,813,395	
			276,969	114,946	214,148	120,531	7,543	6,772,986	
		計	421,206	111,017	219,241	99,880	42,899	9,269,697	
			1,981,086	835,274	1,680,546	974,835	235,490	40,659,894	
		その他の法人	1,042,253	578,069	904,607	944,466	192,800	15,859,077	
		合 計	3,148,109	1,499,862	2,771,297	2,039,661	449,355	59,235,461	
	別	12 月 末 現 在 給 与 所 得 者 数	個 人 (資本金階級別) 2千万未満 2千万以上 5千万未満 1億以上 10億以上 計	126,674	92,264	193,184	124,258	22,469	2,827,907
				577,379	329,329	680,549	461,958	60,105	12,091,428
			株式会 社別	445,156	172,138	304,525	154,705	87,780	6,585,764
246,026				112,975	277,697	131,793	35,515	5,769,907	
		計	261,777	119,997	213,164	121,444	7,500	6,732,450	
			429,321	109,317	225,193	99,705	43,620	9,261,663	
		計	1,959,659	843,756	1,701,128	969,605	234,520	40,441,212	
		その他の法人	1,046,447	578,630	909,488	949,791	200,018	16,012,361	
		合 計	3,132,780	1,514,650	2,803,800	2,043,654	457,007	59,281,480	
業 種		年 間 月 平 均 給 与 所 得 者 数	建設業	251,469	113,137	260,062	203,151	29,680	4,761,197
			製造業	644,378	265,366	378,353	266,084	21,887	10,530,488
		卸売業、小売業	640,173	271,978	519,876	242,097	100,979	9,570,946	
		宿泊業、飲食サービス業	141,290	61,165	152,594	128,769	35,512	3,313,620	
		金融業、保険業	46,187	39,660	42,199	18,570	8,406	1,451,311	
		不動産業、物品賃貸業	35,488	26,436	73,163	41,166	10,058	1,446,962	
		運輸業、郵便業	185,489	64,220	142,102	100,220	29,450	3,734,515	
		電気・ガス・熱供給・水道業	11,650	7,268	14,343	597	1,530	189,976	
		情報通信業	36,058	14,611	29,959	12,568	12,764	2,082,887	
		学術研究、専門・技術サービス業、 教育、学習支援業	164,313	90,554	132,109	83,496	29,215	3,027,746	
		医療、福祉	500,237	249,774	541,496	533,123	97,497	8,363,153	
複合サービス事業		47,588	34,792	33,388	54,459	3,268	663,881		
	サービス業	423,454	225,183	410,074	268,949	68,071	9,319,149		
	農林水産・鉱業	20,335	35,718	41,579	86,412	1,038	779,630		
	合 計	3,148,109	1,499,862	2,771,297	2,039,661	449,355	59,235,461		
別	12 月 末 現 在 給 与 所 得 者 数	建設業	254,849	110,734	268,546	204,993	33,114	4,785,568	
		製造業	626,316	270,452	381,811	267,326	20,131	10,444,403	
		卸売業、小売業	642,763	274,592	524,223	245,069	102,607	9,567,850	
		宿泊業、飲食サービス業	138,949	63,627	155,484	121,963	35,927	3,276,041	
		金融業、保険業	46,109	39,750	43,610	19,003	8,376	1,453,254	
		不動産業、物品賃貸業	35,474	26,663	73,357	39,976	10,056	1,458,728	
		運輸業、郵便業	186,097	65,201	142,275	102,927	29,468	3,735,505	
		電気・ガス・熱供給・水道業	9,601	7,219	13,601	595	1,534	184,638	
		情報通信業	36,632	14,702	31,741	12,607	13,319	2,101,230	
		学術研究、専門・技術サービス業、 教育、学習支援業	167,708	91,509	135,338	84,606	30,270	3,119,881	
		医療、福祉	499,936	249,017	545,471	529,185	98,829	8,312,996	
複合サービス事業		46,941	33,599	30,588	56,479	3,272	669,304		
	サービス業	421,245	230,458	414,716	270,160	69,065	9,355,927		
	農林水産・鉱業	20,160	37,127	43,039	88,765	1,039	816,155		
	合 計	3,132,780	1,514,650	2,803,800	2,043,654	457,007	59,281,480		

(参考) 国税局別表

第2表 国税局別及び事業所規模別の給与所得者数・給与額

その1 給与所得者数

(1年を通じて勤務した給与所得者)

国 税 局 区 分		札 幌	仙 台	関東信越	東 京	金 沢	名 古 屋	大 阪		
男	10人未満	1~4人	84,949	107,916	255,182	560,955	43,921	215,756	320,917	
		5~9人	95,978	167,894	369,594	624,155	60,515	309,549	359,931	
		計	180,927	275,810	624,776	1,185,110	104,436	525,305	680,848	
	30人以上	10人以上	181,055	313,874	415,089	833,861	130,659	505,733	635,970	
		30人以上	255,077	376,702	639,304	1,247,339	121,825	646,260	902,307	
		100人以上	279,808	435,043	672,880	2,101,376	169,091	752,250	1,167,013	
		500人以上	76,956	106,663	225,977	980,274	44,873	314,898	488,469	
		1,000人以上	85,239	106,501	346,744	2,070,739	53,442	551,878	810,489	
		5,000人以上	32,144	45,002	160,920	2,070,240	24,060	476,772	544,445	
		計	729,224	1,069,911	2,045,825	8,469,968	413,291	2,742,058	3,912,723	
	合 計	1,091,206	1,659,595	3,085,690	10,488,939	648,386	3,773,096	5,229,541		
	女	10人未満	1~4人	78,676	100,549	211,568	475,795	37,045	231,865	312,226
			5~9人	73,635	109,923	282,500	432,690	45,782	247,335	283,220
計			152,311	210,472	494,068	908,485	82,827	479,200	595,446	
30人以上		10人以上	98,051	202,872	288,118	531,462	70,539	299,085	468,462	
		30人以上	148,577	247,296	403,157	725,929	95,615	476,742	526,756	
		100人以上	234,978	297,651	533,725	1,194,959	139,729	419,458	787,710	
		500人以上	72,718	99,908	179,582	601,000	28,265	221,789	303,609	
		1,000人以上	79,406	112,795	276,766	1,272,243	36,833	334,655	567,860	
		5,000人以上	57,165	46,139	200,966	1,452,662	13,566	183,345	398,358	
		計	592,844	803,789	1,594,196	5,246,793	314,008	1,635,989	2,584,293	
合 計		843,206	1,217,133	2,376,382	6,686,740	467,374	2,414,274	3,648,201		
計		10人未満	1~4人	163,625	208,465	466,750	1,036,750	80,966	447,621	633,143
			5~9人	169,613	277,817	652,094	1,056,845	106,297	556,884	643,151
	計		333,238	486,282	1,118,844	2,093,595	187,263	1,004,505	1,276,294	
	30人以上	10人以上	279,106	516,746	703,207	1,365,323	201,198	804,818	1,104,432	
		30人以上	403,654	623,998	1,042,461	1,973,268	217,440	1,123,002	1,429,063	
		100人以上	514,786	732,694	1,206,605	3,296,335	308,820	1,171,708	1,954,723	
		500人以上	149,674	206,571	405,559	1,581,274	73,138	536,687	792,078	
		1,000人以上	164,645	219,296	623,510	3,342,982	90,275	886,533	1,378,349	
		5,000人以上	89,309	91,141	361,886	3,522,902	37,626	660,117	942,803	
		計	1,322,068	1,873,700	3,640,021	13,716,761	727,299	4,378,047	6,497,016	
	合 計	1,934,412	2,876,728	5,462,072	17,175,679	1,115,760	6,187,370	8,877,742		

(参考) 国税局別表

第2表 国税局別及び事業所規模別の給与所得者数・給与額(続)

その1 給与所得者数

(1年を通じて勤務した給与所得者)

国 税 局 区 分		広 島	高 松	福 岡	熊 本	沖 縄	全 国 計	
男	10人未満	1~4人	人	人	人	人	人	人
		5~9人	97,096	40,973	94,715	64,114	10,028	1,896,522
		計	160,288	85,598	121,167	140,917	26,881	2,522,467
	30人以上	10人以上	257,384	126,571	215,882	205,031	36,909	4,418,989
		30人以上	236,816	148,238	206,855	171,370	34,575	3,814,095
		100人以上	274,287	141,628	274,923	190,260	59,781	5,129,693
		300人以上	401,009	163,251	353,126	238,285	55,514	6,788,646
		500人以上	145,288	48,420	102,799	55,328	13,300	2,603,245
		1,000人以上	105,400	85,879	145,280	53,661	13,662	4,428,914
		5,000人以上	113,988	24,579	72,421	16,114	2,473	3,583,158
計	1,039,972	463,757	948,549	553,648	144,730	22,533,656		
合 計	1,534,172	738,566	1,371,286	930,049	216,214	30,766,740		
女	10人未満	1~4人	86,851	47,439	87,484	79,973	5,213	1,754,684
		5~9人	120,868	78,786	100,047	115,285	16,441	1,906,512
		計	207,719	126,225	187,531	195,258	21,654	3,661,196
	30人以上	10人以上	180,868	113,153	138,383	163,282	36,762	2,591,037
		30人以上	215,884	104,274	193,421	211,783	32,768	3,382,202
		100人以上	305,115	120,573	294,938	205,076	53,732	4,587,644
		300人以上	97,268	56,045	71,734	47,082	18,172	1,797,172
		500人以上	99,322	64,452	117,417	61,104	14,508	3,037,361
		1,000人以上	155,827	22,909	74,388	5,355	11,968	2,622,648
		5,000人以上	873,416	368,253	751,898	530,400	131,148	15,427,027
計	1,262,003	607,631	1,077,812	888,940	189,564	21,679,260		
合 計	1,262,003	607,631	1,077,812	888,940	189,564	21,679,260		
計	10人未満	1~4人	183,947	88,412	182,199	144,087	15,241	3,651,206
		5~9人	281,156	164,384	221,214	256,202	43,322	4,428,979
		計	465,103	252,796	403,413	400,289	58,563	8,080,185
	30人以上	10人以上	417,684	261,391	345,238	334,652	71,337	6,405,132
		30人以上	490,171	245,902	468,344	402,043	92,549	8,511,895
		100人以上	706,124	283,824	648,064	443,361	109,246	11,376,290
		300人以上	242,556	104,465	174,533	102,410	31,472	4,400,417
		500人以上	204,722	150,331	262,697	114,765	28,170	7,466,275
		1,000人以上	269,815	47,488	146,809	21,469	14,441	6,205,806
		5,000人以上	1,913,388	832,010	1,700,447	1,084,048	275,878	37,960,683
計	1,913,388	832,010	1,700,447	1,084,048	275,878	37,960,683		
合 計	2,796,175	1,346,197	2,449,098	1,818,989	405,778	52,446,000		

その2 給与総額

(1年を通じて勤務した給与所得者)

国 税 局		札 幌	仙 台	関東信越	東 京	金 沢	名 古 屋	大 阪		
区 分		百万円	百万円	百万円	百万円	百万円	百万円	百万円		
男	10人未満	1~4人	278,351	358,957	922,499	2,591,048	158,649	881,962	1,212,506	
		5~9人	407,454	748,443	1,554,426	3,409,403	232,364	1,513,072	1,705,965	
		計	685,805	1,107,400	2,476,925	6,000,451	391,013	2,395,034	2,918,471	
	30人以上	10人以上	926,859	1,283,999	2,015,319	4,655,807	632,513	2,470,398	3,188,430	
		30人以上	1,203,545	1,515,678	3,021,563	7,033,243	564,479	3,161,589	4,491,473	
		100人以上	1,324,195	1,886,201	3,188,746	12,111,995	790,769	3,784,600	6,102,656	
		500人以上	372,470	503,497	1,160,835	6,087,560	237,269	1,769,870	2,766,957	
		1,000人以上	438,450	535,445	1,984,143	13,709,448	300,854	3,214,401	5,081,998	
		5,000人以上	138,727	237,132	903,357	14,194,839	139,945	3,358,486	3,708,640	
		計	3,477,387	4,677,952	10,258,643	53,137,085	2,033,316	15,288,945	22,151,723	
	合 計	5,090,051	7,069,351	14,750,887	63,793,343	3,056,842	20,154,377	28,258,624		
	女	10人未満	1~4人	172,471	215,224	451,317	1,239,289	70,515	498,665	735,593
			5~9人	174,831	261,541	635,892	1,372,304	116,029	601,971	746,914
計			347,303	476,765	1,087,209	2,611,593	186,544	1,100,636	1,482,507	
30人以上		10人以上	296,478	523,861	784,552	1,779,025	196,373	819,806	1,375,244	
		30人以上	443,779	685,446	1,101,425	2,393,144	252,406	1,302,284	1,541,679	
		100人以上	721,937	870,590	1,520,793	4,230,739	421,810	1,220,923	2,472,655	
		500人以上	202,250	296,876	558,157	2,103,929	84,373	651,639	904,637	
		1,000人以上	231,866	283,560	786,479	4,392,997	113,923	1,007,435	1,822,229	
		5,000人以上	100,055	104,187	456,681	4,695,172	37,267	512,413	1,189,205	
		計	1,699,888	2,240,659	4,423,535	17,815,980	909,779	4,694,694	7,930,406	
合 計		2,343,668	3,241,284	6,295,297	22,206,598	1,292,696	6,615,136	10,788,156		
計		10人未満	1~4人	450,822	574,181	1,373,816	3,830,337	229,164	1,380,627	1,948,099
			5~9人	582,286	1,009,983	2,190,319	4,781,707	348,393	2,115,043	2,452,879
	計		1,033,108	1,584,165	3,564,134	8,612,044	577,557	3,495,670	4,400,978	
	30人以上	10人以上	1,223,337	1,807,860	2,799,871	6,434,832	828,886	3,290,204	4,563,674	
		30人以上	1,647,324	2,201,123	4,122,988	9,426,387	816,885	4,463,872	6,033,152	
		100人以上	2,046,132	2,756,791	4,709,540	16,342,733	1,212,579	5,005,522	8,575,311	
		500人以上	574,719	800,373	1,718,991	8,191,490	321,642	2,421,509	3,671,593	
		1,000人以上	670,316	819,005	2,770,622	18,102,445	414,777	4,221,836	6,904,227	
		5,000人以上	238,782	341,319	1,360,038	18,890,010	177,212	3,870,899	4,897,845	
		計	5,177,274	6,918,610	14,682,179	70,953,065	2,943,095	19,983,639	30,082,128	
	合 計	7,433,719	10,310,635	21,046,184	85,999,941	4,349,537	26,769,513	39,046,780		

(参考) 国税局別表

第2表 国税局別及び事業所規模別の給与所得者数・給与額(続)

その2 給与総額

(1年を通じて勤務した給与所得者)

国 税 局 区 分		広 島	高 松	福 岡	熊 本	沖 縄	全 国 計	
		百万円	百万円	百万円	百万円	百万円	百万円	
男	10人未満	1~4人	330,283	123,145	344,164	224,278	25,734	7,451,576
		5~9人	674,267	313,134	497,777	536,917	93,118	11,686,340
		計	1,004,551	436,279	841,941	761,195	118,852	19,137,916
		10人以上	1,066,231	683,402	886,333	702,101	133,461	18,644,852
	30人以上	30人以上	1,270,021	583,721	1,210,300	806,519	245,971	25,108,101
		100人以上	1,832,675	778,795	1,627,854	1,058,235	227,946	34,714,667
		500人以上	768,422	235,858	529,097	258,142	65,581	14,755,557
		1,000人以上	634,023	512,455	731,002	263,496	67,664	27,473,378
		5,000人以上	579,387	114,779	393,934	120,328	4,695	23,894,248
		計	5,084,528	2,225,608	4,492,187	2,506,720	611,857	125,945,951
	合 計	7,155,310	3,345,288	6,220,461	3,970,016	864,170	163,728,718	
女	10人未満	1~4人	170,649	95,442	192,261	163,601	9,544	4,014,570
		5~9人	311,676	204,650	215,230	270,727	36,653	4,948,419
		計	482,325	300,092	407,491	434,327	46,197	8,962,989
		10人以上	521,687	325,911	345,056	444,348	94,934	7,507,275
	30人以上	30人以上	540,528	262,956	527,957	558,703	79,888	9,690,195
		100人以上	917,771	351,129	815,515	608,633	148,276	14,300,772
		500人以上	316,641	173,217	190,018	155,326	57,054	5,694,118
		1,000人以上	280,450	192,174	299,998	142,630	46,592	9,600,333
		5,000人以上	326,154	52,125	143,351	29,321	27,855	7,673,787
		計	2,381,545	1,031,602	1,976,838	1,494,613	359,667	46,959,205
	合 計	3,385,557	1,657,605	2,729,386	2,373,288	500,798	63,429,469	
計	10人未満	1~4人	500,932	218,587	536,425	387,879	35,278	11,466,146
		5~9人	985,943	517,784	713,007	807,644	129,771	16,634,759
		計	1,486,875	736,370	1,249,432	1,195,523	165,049	28,100,905
		10人以上	1,587,918	1,009,313	1,231,389	1,146,449	228,395	26,152,127
	30人以上	30人以上	1,810,549	846,677	1,738,257	1,365,222	325,859	34,798,296
		100人以上	2,750,446	1,129,924	2,443,369	1,666,867	376,223	49,015,438
		500人以上	1,085,063	409,075	719,115	413,468	122,636	20,449,675
		1,000人以上	914,473	704,629	1,031,000	406,126	114,256	37,073,712
		5,000人以上	905,541	166,904	537,285	149,649	32,550	31,568,035
		計	7,466,073	3,257,210	6,469,026	4,001,333	971,524	172,905,156
	合 計	10,540,867	5,002,893	8,949,846	6,343,304	1,364,968	227,158,188	

その3 平均給与

(1年を通じて勤務した給与所得者)

国 税 局		札 幌	仙 台	関 東 信 越	東 京	金 沢	名 古 屋	大 阪	
区 分									
男	10人未満	千円	千円	千円	千円	千円	千円	千円	
		1~4人	3,277	3,326	3,615	4,619	3,612	4,088	3,778
		5~9人	4,245	4,458	4,206	5,462	3,840	4,888	4,740
		計	3,791	4,015	3,965	5,063	3,744	4,559	4,287
	30人以上	10人以上	5,119	4,091	4,855	5,583	4,841	4,885	5,013
		30人以上	4,718	4,024	4,726	5,639	4,634	4,892	4,978
		100人以上	4,733	4,336	4,739	5,764	4,677	5,031	5,229
		500人以上	4,840	4,720	5,137	6,210	5,288	5,620	5,665
		1,000人以上	5,144	5,028	5,722	6,621	5,630	5,824	6,270
		5,000人以上	4,316	5,269	5,614	6,857	5,816	7,044	6,812
		計	4,769	4,372	5,014	6,274	4,920	5,576	5,661
	合 計	4,665	4,260	4,780	6,082	4,715	5,342	5,404	
	女	10人未満	2,192	2,140	2,133	2,605	1,903	2,151	2,356
5~9人			2,374	2,379	2,251	3,172	2,534	2,434	2,637
計			2,280	2,265	2,201	2,875	2,252	2,297	2,490
30人以上		10人以上	3,024	2,582	2,723	3,347	2,784	2,741	2,936
		30人以上	2,987	2,772	2,732	3,297	2,640	2,732	2,927
		100人以上	3,072	2,925	2,849	3,540	3,019	2,911	3,139
		500人以上	2,781	2,971	3,108	3,501	2,985	2,938	2,980
		1,000人以上	2,920	2,514	2,842	3,453	3,093	3,010	3,209
		5,000人以上	1,750	2,258	2,272	3,232	2,747	2,795	2,985
		計	2,867	2,788	2,775	3,396	2,897	2,870	3,069
合 計		2,779	2,663	2,649	3,321	2,766	2,740	2,957	
計		10人未満	2,755	2,754	2,943	3,695	2,830	3,084	3,077
			5~9人	3,433	3,635	3,359	4,525	3,278	3,798
	計		3,100	3,258	3,186	4,114	3,084	3,480	3,448
	30人以上	10人以上	4,383	3,499	3,982	4,713	4,120	4,088	4,132
		30人以上	4,081	3,527	3,955	4,777	3,757	3,975	4,222
		100人以上	3,975	3,763	3,903	4,958	3,926	4,272	4,387
		500人以上	3,840	3,875	4,239	5,180	4,398	4,512	4,635
		1,000人以上	4,071	3,735	4,444	5,415	4,595	4,762	5,009
		5,000人以上	2,674	3,745	3,758	5,362	4,710	5,864	5,195
		計	3,916	3,692	4,034	5,173	4,047	4,565	4,630
	合 計	3,843	3,584	3,853	5,007	3,898	4,326	4,398	

(参考) 国税局別表

第2表 国税局別及び事業所規模別の給与所得者数・給与額(続)

その3 平均給与

(1年を通じて勤務した給与所得者)

国 税 局		広 島	高 松	福 岡	熊 本	沖 縄	全 国 計		
区 分		千円	千円	千円	千円	千円	千円		
男	10人未満	1~4人	3,402	3,006	3,634	3,498	2,566	3,929	
		5~9人	4,207	3,658	4,108	3,810	3,464	4,633	
		計	3,903	3,447	3,900	3,713	3,220	4,331	
	30人以上	10人以上	4,502	4,610	4,285	4,097	3,860	4,888	
		30人以上	4,630	4,122	4,402	4,239	4,115	4,895	
		100人以上	4,570	4,771	4,610	4,441	4,106	5,114	
		500人以上	5,289	4,871	5,147	4,666	4,931	5,668	
		1,000人以上	6,015	5,967	5,032	4,910	4,953	6,203	
		5,000人以上	5,083	4,670	5,439	7,467	1,899	6,668	
		計	4,889	4,799	4,736	4,528	4,228	5,589	
	合 計	4,664	4,529	4,536	4,269	3,997	5,322		
	女	10人未満	1~4人	1,965	2,012	2,198	2,046	1,831	2,288
			5~9人	2,579	2,598	2,151	2,348	2,229	2,596
計			2,322	2,377	2,173	2,224	2,133	2,448	
30人以上		10人以上	2,884	2,880	2,493	2,721	2,582	2,897	
		30人以上	2,504	2,522	2,730	2,638	2,438	2,865	
		100人以上	3,008	2,912	2,765	2,968	2,760	3,117	
		500人以上	3,255	3,091	2,649	3,299	3,140	3,168	
		1,000人以上	2,824	2,982	2,555	2,334	3,211	3,161	
		5,000人以上	2,093	2,275	1,927	5,475	2,327	2,926	
		計	2,727	2,801	2,629	2,818	2,742	3,044	
合 計		2,683	2,728	2,532	2,670	2,642	2,926		
計		10人未満	1~4人	2,723	2,472	2,944	2,692	2,315	3,140
			5~9人	3,507	3,150	3,223	3,152	2,996	3,756
	計		3,197	2,913	3,097	2,987	2,818	3,478	
	30人以上	10人以上	3,802	3,861	3,567	3,426	3,202	4,083	
		30人以上	3,694	3,443	3,711	3,396	3,521	4,088	
		100人以上	3,895	3,981	3,770	3,760	3,444	4,309	
		500人以上	4,473	3,916	4,120	4,037	3,897	4,647	
		1,000人以上	4,467	4,687	3,925	3,539	4,056	4,965	
		5,000人以上	3,356	3,515	3,660	6,970	2,254	5,087	
		計	3,902	3,915	3,804	3,691	3,522	4,555	
	合 計	3,770	3,716	3,654	3,487	3,364	4,331		

その4 給与所得者数(乙欄適用者を除く)

(1年を通じて勤務した給与所得者)

国 税 局		札 幌	仙 台	関 東 信 越	東 京	金 沢	名 古 屋	大 阪		
区 分										
男	10人未満	1~4人	78,695	100,601	245,422	514,486	42,962	205,072	288,420	
		5~9人	94,936	155,736	352,520	588,247	58,595	292,991	339,356	
		計	173,631	256,337	597,942	1,102,733	101,557	498,063	627,776	
	30人以上	10人以上	176,264	306,039	406,648	799,650	125,038	486,797	615,382	
		30人以上	248,599	373,128	625,523	1,222,117	120,384	626,919	887,117	
		100人以上	274,773	427,331	653,928	2,067,564	164,613	738,133	1,143,073	
		500人以上	75,704	103,344	217,716	961,877	44,206	308,944	477,161	
		1,000人以上	82,668	103,509	340,204	2,035,880	53,239	539,476	799,491	
		5,000人以上	31,648	44,766	157,408	2,020,428	23,825	471,778	537,984	
		計	713,392	1,052,078	1,994,779	8,307,866	406,267	2,685,250	3,844,826	
	合 計	1,063,287	1,614,454	2,999,369	10,210,249	632,862	3,670,110	5,087,984		
	女	10人未満	1~4人	76,592	94,150	199,644	434,489	36,087	221,184	292,997
			5~9人	66,862	104,439	267,324	399,714	42,907	237,188	267,968
計			143,454	198,589	466,968	834,203	78,994	458,372	560,965	
30人以上		10人以上	95,621	198,851	279,539	516,782	69,269	292,665	451,322	
		30人以上	148,018	243,928	395,593	708,654	95,238	466,943	516,588	
		100人以上	233,363	292,282	523,208	1,169,314	138,222	413,089	770,638	
		500人以上	72,718	99,056	173,676	589,406	28,265	215,846	289,706	
		1,000人以上	76,316	110,697	273,172	1,237,526	36,630	326,942	556,770	
		5,000人以上	55,848	45,672	192,645	1,409,155	12,659	178,513	390,410	
		計	586,263	791,635	1,558,294	5,114,055	311,014	1,601,333	2,524,112	
合 計		825,338	1,189,075	2,304,801	6,465,040	459,277	2,352,370	3,536,399		
計		10人未満	1~4人	155,287	194,751	445,066	948,975	79,049	426,256	581,417
			5~9人	161,798	260,175	619,844	987,961	101,502	530,179	607,324
	計		317,085	454,926	1,064,910	1,936,936	180,551	956,435	1,188,741	
	30人以上	10人以上	271,885	504,890	686,187	1,316,432	194,307	779,462	1,066,704	
		30人以上	396,617	617,056	1,021,116	1,930,771	215,622	1,093,862	1,403,705	
		100人以上	508,136	719,613	1,177,136	3,236,878	302,835	1,151,222	1,913,711	
		500人以上	148,422	202,400	391,392	1,551,283	72,471	524,790	766,867	
		1,000人以上	158,984	214,206	613,376	3,273,406	89,869	866,418	1,356,261	
		5,000人以上	87,496	90,438	350,053	3,429,583	36,484	650,291	928,394	
		計	1,299,655	1,843,713	3,553,073	13,421,921	717,281	4,286,583	6,368,938	
	合 計	1,888,625	2,803,529	5,304,170	16,675,289	1,092,139	6,022,480	8,624,383		

(参考) 国税局別表

第2表 国税局別及び事業所規模別の給与所得者数・給与額(続)

その4 給与所得者数(乙欄適用者を除く)

(1年を通じて勤務した給与所得者)

国 税 局		広 島	高 松	福 岡	熊 本	沖 縄	全 国 計	
区 分		人	人	人	人	人	人	
男	10人未満	1~4人	90,747	39,355	87,850	60,585	8,825	1,763,020
		5~9人	153,411	83,442	115,770	132,096	26,881	2,393,981
		計	244,158	122,797	203,620	192,681	35,706	4,157,001
		10人以上	232,990	144,964	204,770	169,930	33,719	3,702,191
	30人以上	30人以上	267,027	138,583	263,044	184,801	59,634	5,016,876
		100人以上	389,929	160,998	342,576	232,443	53,647	6,649,008
		500人以上	142,364	47,622	100,449	53,933	13,300	2,546,620
		1,000人以上	104,404	85,879	143,185	51,914	13,532	4,353,381
		5,000人以上	111,489	24,579	71,742	16,114	2,473	3,514,234
		計	1,015,213	457,661	920,996	539,205	142,586	22,080,119
	合 計	1,492,361	725,422	1,329,386	901,816	212,011	29,939,311	
女	10人未満	1~4人	79,444	43,666	82,203	78,209	4,812	1,643,477
		5~9人	117,165	76,091	96,244	111,169	15,639	1,802,710
		計	196,609	119,757	178,447	189,378	20,451	3,446,187
		10人以上	177,784	111,937	135,712	161,958	36,485	2,527,925
	30人以上	30人以上	211,038	101,249	189,649	205,684	31,713	3,314,295
		100人以上	299,217	117,360	286,673	203,273	49,767	4,496,406
		500人以上	94,793	55,835	70,165	45,968	18,172	1,753,606
		1,000人以上	96,336	64,452	115,020	58,529	14,217	2,966,607
		5,000人以上	153,762	22,708	71,991	5,355	11,968	2,550,686
		計	855,146	361,604	733,498	518,809	125,837	15,081,600
	合 計	1,229,539	593,298	1,047,657	870,145	182,773	21,055,712	
計	10人未満	1~4人	170,191	83,021	170,053	138,794	13,637	3,406,497
		5~9人	270,576	159,533	212,014	243,265	42,520	4,196,691
		計	440,767	242,554	382,067	382,059	56,157	7,603,188
		10人以上	410,774	256,901	340,482	331,888	70,204	6,230,116
	30人以上	30人以上	478,065	239,832	452,693	390,485	91,347	8,331,171
		100人以上	689,146	278,358	629,249	435,716	103,414	11,145,414
		500人以上	237,157	103,457	170,614	99,901	31,472	4,300,226
		1,000人以上	200,740	150,331	258,205	110,443	27,749	7,319,988
		5,000人以上	265,251	47,287	143,733	21,469	14,441	6,064,920
		計	1,870,359	819,265	1,654,494	1,058,014	268,423	37,161,719
	合 計	2,721,900	1,318,720	2,377,043	1,771,961	394,784	50,995,023	

その5 給与総額(乙欄適用者を除く)

(1年を通じて勤務した給与所得者)

国 税 局		札 幌	仙 台	関東信越	東 京	金 沢	名 古 屋	大 阪		
区 分		百万円	百万円	百万円	百万円	百万円	百万円	百万円		
男	10人未満	1~4人	266,762	340,032	897,996	2,458,907	156,363	858,771	1,122,771	
		5~9人	406,517	720,392	1,516,420	3,307,092	223,641	1,467,062	1,623,293	
		計	673,279	1,060,424	2,414,416	5,765,999	380,004	2,325,833	2,746,064	
	30人以上	10人以上	873,744	1,267,147	1,988,635	4,529,873	608,093	2,409,558	3,133,055	
		30人以上	1,189,304	1,504,968	2,981,612	6,975,784	563,194	3,113,535	4,438,751	
		100人以上	1,314,199	1,870,028	3,138,451	11,998,072	784,737	3,761,117	6,037,921	
		500人以上	369,834	499,389	1,138,154	6,048,772	236,551	1,763,491	2,743,571	
		1,000人以上	434,868	530,479	1,963,099	13,636,042	300,651	3,183,524	5,064,767	
		5,000人以上	138,107	236,818	895,814	14,112,577	139,637	3,346,180	3,698,160	
		計	3,446,311	4,641,682	10,117,129	52,771,247	2,024,770	15,167,847	21,983,171	
	合 計	4,993,334	6,969,253	14,520,180	63,067,119	3,012,867	19,903,238	27,862,291		
	女	10人未満	1~4人	166,832	205,871	434,932	1,121,480	69,398	485,296	693,588
			5~9人	166,143	256,382	608,993	1,312,356	111,635	588,822	704,147
計			332,974	462,253	1,043,926	2,433,836	181,032	1,074,118	1,397,735	
30人以上		10人以上	285,643	519,230	770,373	1,744,994	195,454	812,504	1,346,364	
		30人以上	443,444	679,342	1,091,001	2,364,699	252,069	1,280,998	1,530,177	
		100人以上	719,734	862,381	1,507,408	4,181,533	420,383	1,213,156	2,443,702	
		500人以上	202,250	296,009	550,545	2,088,689	84,373	643,897	891,470	
		1,000人以上	229,132	281,277	783,440	4,345,922	113,703	998,155	1,808,379	
		5,000人以上	98,637	103,609	448,858	4,644,456	36,358	508,496	1,180,637	
		計	1,693,196	2,222,619	4,381,251	17,625,298	906,887	4,644,701	7,854,364	
合 計		2,311,814	3,204,102	6,195,550	21,804,129	1,283,373	6,531,324	10,598,464		
計		10人未満	1~4人	433,593	545,903	1,332,928	3,580,387	225,761	1,344,067	1,816,359
			5~9人	572,659	976,773	2,125,413	4,619,448	335,276	2,055,884	2,327,440
	計		1,006,253	1,522,677	3,458,341	8,199,835	561,036	3,399,952	4,143,799	
	30人以上	10人以上	1,159,388	1,786,378	2,759,008	6,274,867	803,547	3,222,062	4,479,420	
		30人以上	1,632,747	2,184,311	4,072,613	9,340,483	815,263	4,394,533	5,968,928	
		100人以上	2,033,933	2,732,409	4,645,859	16,179,605	1,205,120	4,974,273	8,481,623	
		500人以上	572,083	795,398	1,688,698	8,137,461	320,925	2,407,388	3,635,041	
		1,000人以上	664,000	811,756	2,746,538	17,981,964	414,354	4,181,679	6,873,146	
		5,000人以上	236,743	340,428	1,344,672	18,757,033	175,995	3,854,675	4,878,797	
		計	5,139,506	6,864,301	14,498,381	70,396,545	2,931,657	19,812,548	29,837,535	
	合 計	7,305,147	10,173,355	20,715,730	84,871,248	4,296,240	26,434,561	38,460,754		

(参考) 国税局別表

第2表 国税局別及び事業所規模別の給与所得者数・給与額(続)

その5 給与総額(乙欄適用者を除く)

(1年を通じて勤務した給与所得者)

国 税 局		広 島	高 松	福 岡	熊 本	沖 縄	全 国 計		
区 分		百万円	百万円	百万円	百万円	百万円	百万円		
男	10人未満	1~4人	322,848	120,516	325,433	216,935	21,927	7,109,262	
		5~9人	663,610	309,707	487,162	523,492	93,118	11,341,506	
		計	986,458	430,223	812,595	740,428	115,045	18,450,768	
	30人以上	10人以上	1,059,856	678,997	879,779	700,488	126,659	18,255,884	
		30人以上	1,257,756	579,043	1,186,395	789,780	245,820	24,825,940	
		100人以上	1,811,947	773,212	1,599,586	1,046,305	224,549	34,360,123	
		500人以上	761,333	235,174	526,029	256,622	65,581	14,644,502	
		1,000人以上	631,619	512,455	729,030	261,719	67,573	27,315,827	
		5,000人以上	569,175	114,779	393,210	120,328	4,695	23,769,479	
		計	5,031,830	2,214,662	4,434,249	2,474,755	608,218	124,915,871	
	合 計	7,078,144	3,323,882	6,126,624	3,915,670	849,923	161,622,523		
	女	10人未満	1~4人	155,678	89,938	184,722	161,598	8,756	3,778,089
			5~9人	304,493	200,477	206,994	264,388	35,907	4,760,736
計			460,171	290,415	391,715	425,987	44,663	8,538,825	
30人以上		10人以上	515,527	324,928	341,417	443,491	93,766	7,393,692	
		30人以上	532,049	260,620	523,863	549,718	78,808	9,586,787	
		100人以上	910,304	342,916	799,822	606,676	144,920	14,152,935	
		500人以上	311,440	172,906	188,163	154,034	57,054	5,640,828	
		1,000人以上	276,548	192,174	296,362	139,606	46,395	9,511,092	
		5,000人以上	323,627	51,246	140,544	29,321	27,855	7,593,645	
		計	2,353,967	1,019,862	1,948,755	1,479,354	355,033	46,485,288	
合 計		3,329,664	1,635,204	2,681,888	2,348,831	493,462	62,417,805		
計		10人未満	1~4人	478,526	210,454	510,155	378,534	30,683	10,887,351
			5~9人	968,102	510,184	694,156	787,881	129,025	16,102,242
	計		1,446,629	720,638	1,204,311	1,166,414	159,708	26,989,593	
	30人以上	10人以上	1,575,383	1,003,925	1,221,196	1,143,978	220,425	25,649,576	
		30人以上	1,789,804	839,662	1,710,258	1,339,497	324,628	34,412,727	
		100人以上	2,722,251	1,116,127	2,399,408	1,652,980	369,469	48,513,058	
		500人以上	1,072,772	408,080	714,192	410,656	122,636	20,285,331	
		1,000人以上	908,167	704,629	1,025,392	401,325	113,969	36,826,919	
		5,000人以上	892,802	166,025	533,754	149,649	32,550	31,363,124	
		計	7,385,797	3,234,524	6,383,005	3,954,109	963,252	171,401,159	
	合 計	10,407,809	4,959,086	8,808,511	6,264,501	1,343,385	224,040,328		

その6 平均給与(乙欄適用者を除く)

(1年を通じて勤務した給与所得者)

国 税 局		札 幌	仙 台	関 東 信 越	東 京	金 沢	名 古 屋	大 阪		
区 分										
男	10人未満	1~4人	千円 3,390	千円 3,380	千円 3,659	千円 4,779	千円 3,640	千円 4,188	千円 3,893	
		5~9人	4,282	4,626	4,302	5,622	3,817	5,007	4,783	
		計	3,878	4,137	4,038	5,229	3,742	4,670	4,374	
	30人以上	10人以上	4,957	4,140	4,890	5,665	4,863	4,950	5,091	
		30人以上	4,784	4,033	4,767	5,708	4,678	4,966	5,004	
		100人以上	4,783	4,376	4,799	5,803	4,767	5,095	5,282	
		500人以上	4,885	4,832	5,228	6,289	5,351	5,708	5,750	
		1,000人以上	5,260	5,125	5,770	6,698	5,647	5,901	6,335	
		5,000人以上	4,364	5,290	5,691	6,985	5,861	7,093	6,874	
		計	4,831	4,412	5,072	6,352	4,984	5,649	5,718	
	合 計	4,696	4,317	4,841	6,177	4,761	5,423	5,476		
	女	10人未満	1~4人	2,178	2,187	2,179	2,581	1,923	2,194	2,367
			5~9人	2,485	2,455	2,278	3,283	2,602	2,483	2,628
計			2,321	2,328	2,236	2,918	2,292	2,343	2,492	
30人以上		10人以上	2,987	2,611	2,756	3,377	2,822	2,776	2,983	
		30人以上	2,996	2,785	2,758	3,337	2,647	2,743	2,962	
		100人以上	3,084	2,951	2,881	3,576	3,041	2,937	3,171	
		500人以上	2,781	2,988	3,170	3,544	2,985	2,983	3,077	
		1,000人以上	3,002	2,541	2,868	3,512	3,104	3,053	3,248	
		5,000人以上	1,766	2,269	2,330	3,296	2,872	2,849	3,024	
		計	2,888	2,808	2,812	3,446	2,916	2,901	3,112	
合 計		2,801	2,695	2,688	3,373	2,794	2,776	2,997		
計		10人未満	1~4人	2,792	2,803	2,995	3,773	2,856	3,153	3,124
			5~9人	3,539	3,754	3,429	4,676	3,303	3,878	3,832
	計		3,173	3,347	3,248	4,233	3,107	3,555	3,486	
	30人以上	10人以上	4,264	3,538	4,021	4,767	4,135	4,134	4,199	
		30人以上	4,117	3,540	3,988	4,838	3,781	4,017	4,252	
		100人以上	4,003	3,797	3,947	4,999	3,979	4,321	4,432	
		500人以上	3,854	3,930	4,315	5,246	4,428	4,587	4,740	
		1,000人以上	4,177	3,790	4,478	5,493	4,611	4,826	5,068	
		5,000人以上	2,706	3,764	3,841	5,469	4,824	5,928	5,255	
		計	3,955	3,723	4,081	5,245	4,087	4,622	4,685	
	合 計	3,868	3,629	3,906	5,090	3,934	4,389	4,460		

(参考) 国税局別表

第2表 国税局別及び事業所規模別の給与所得者数・給与額(続)

その6 平均給与(乙欄適用者を除く)

(1年を通じて勤務した給与所得者)

国 税 局		広 島	高 松	福 岡	熊 本	沖 縄	全 国 計	
区 分		千円	千円	千円	千円	千円	千円	
男	10人未満	1~4人	3,558	3,062	3,704	3,581	2,485	4,032
		5~9人	4,326	3,712	4,208	3,963	3,464	4,738
		計	4,040	3,504	3,991	3,843	3,222	4,438
	30人以上	10人以上	4,549	4,684	4,296	4,122	3,756	4,931
		30人以上	4,710	4,178	4,510	4,274	4,122	4,948
		100人以上	4,647	4,803	4,669	4,501	4,186	5,168
		500人以上	5,348	4,938	5,237	4,758	4,931	5,751
		1,000人以上	6,050	5,967	5,092	5,041	4,994	6,275
		5,000人以上	5,105	4,670	5,481	7,467	1,899	6,764
		計	4,956	4,839	4,815	4,590	4,266	5,657
		合 計	4,743	4,582	4,609	4,342	4,009	5,398
女	10人未満	1~4人	1,960	2,060	2,247	2,066	1,820	2,299
		5~9人	2,599	2,635	2,151	2,378	2,296	2,641
		計	2,341	2,425	2,195	2,249	2,184	2,478
	30人以上	10人以上	2,900	2,903	2,516	2,738	2,570	2,925
		30人以上	2,521	2,574	2,762	2,673	2,485	2,893
		100人以上	3,042	2,922	2,790	2,985	2,912	3,148
		500人以上	3,285	3,097	2,682	3,351	3,140	3,217
		1,000人以上	2,871	2,982	2,577	2,385	3,263	3,206
		5,000人以上	2,105	2,257	1,952	5,475	2,327	2,977
		計	2,753	2,820	2,657	2,851	2,821	3,082
		合 計	2,708	2,756	2,560	2,699	2,700	2,964
計	10人未満	1~4人	2,812	2,535	3,000	2,727	2,250	3,196
		5~9人	3,578	3,198	3,274	3,239	3,034	3,837
		計	3,282	2,971	3,152	3,053	2,844	3,550
	30人以上	10人以上	3,835	3,908	3,587	3,447	3,140	4,117
		30人以上	3,744	3,501	3,778	3,430	3,554	4,131
		100人以上	3,950	4,010	3,813	3,794	3,573	4,353
		500人以上	4,523	3,944	4,186	4,111	3,897	4,717
		1,000人以上	4,524	4,687	3,971	3,634	4,107	5,031
		5,000人以上	3,366	3,511	3,714	6,970	2,254	5,171
		計	3,949	3,948	3,858	3,737	3,589	4,612
		合 計	3,824	3,761	3,706	3,535	3,403	4,393

(参考) 国税局別表

第3表 国税局別及び企業規模別の給与所得者数・給与額

その1 給与所得者数

(1年を通じて勤務した給与所得者)

国 税 局 区 分		札 幌	仙 台	関東信越	東 京	金 沢	名 古 屋	大 阪	
男	個 人	人 35,150	人 56,761	人 99,590	人 149,176	人 18,729	人 99,323	人 131,601	
	(資本金階級別) 株式会社	2千万円未満	251,612	426,230	725,873	1,732,318	164,139	799,147	1,167,413
		2千万円以上	186,462	285,784	442,948	930,389	101,776	525,676	718,806
		5千万円以上	117,374	202,195	316,557	1,066,778	94,477	400,103	656,383
		1億円以上	98,679	147,339	234,598	1,768,817	57,601	392,175	554,789
		10億円以上	65,956	106,751	357,614	3,279,353	73,094	801,806	989,404
	計	720,083	1,168,299	2,077,590	8,777,655	491,087	2,918,907	4,086,795	
	その他の法人	335,973	434,535	908,510	1,562,108	138,570	754,866	1,011,145	
	合 計	1,091,206	1,659,595	3,085,690	10,488,939	648,386	3,773,096	5,229,541	
	女	個 人	65,415	97,912	224,001	295,167	43,980	234,603	295,366
(資本金階級別) 株式会社		2千万円未満	133,665	246,783	420,942	1,038,308	107,069	514,650	756,505
		2千万円以上	81,502	130,406	247,306	523,244	50,770	271,625	352,923
		5千万円以上	40,339	87,514	165,340	629,778	35,492	217,793	377,482
		1億円以上	75,744	75,736	158,779	1,222,068	24,002	170,429	323,013
		10億円以上	61,181	62,319	220,533	1,444,775	33,503	237,214	398,611
計		392,431	602,758	1,212,900	4,858,173	250,836	1,411,711	2,208,534	
その他の法人		385,360	516,463	939,481	1,533,400	172,558	767,960	1,144,301	
合 計		843,206	1,217,133	2,376,382	6,686,740	467,374	2,414,274	3,648,201	
計		個 人	100,565	154,673	323,591	444,343	62,709	333,926	426,967
	(資本金階級別) 株式会社	2千万円未満	385,277	673,013	1,146,815	2,770,626	271,208	1,313,797	1,923,918
		2千万円以上	267,964	416,190	690,254	1,453,633	152,546	797,301	1,071,729
		5千万円以上	157,713	289,709	481,897	1,696,556	129,969	617,896	1,033,865
		1億円以上	174,423	223,075	393,377	2,990,885	81,603	562,604	877,802
		10億円以上	127,137	169,070	578,147	4,724,128	106,597	1,039,020	1,388,015
	計	1,112,514	1,771,057	3,290,490	13,635,828	741,923	4,330,618	6,295,329	
	その他の法人	721,333	950,998	1,847,991	3,095,508	311,128	1,522,826	2,155,446	
	合 計	1,934,412	2,876,728	5,462,072	17,175,679	1,115,760	6,187,370	8,877,742	

(参考) 国税局別表

第3表 国税局別及び企業規模別の給与所得者数・給与額(続)

その1 給与所得者数

(1年を通じて勤務した給与所得者)

国 税 局 区 分		広 島	高 松	福 岡	熊 本	沖 縄	全 国 計	
男	個 人	人 38,391	人 25,852	人 54,764	人 34,124	人 7,684	人 751,145	
	(資本金階級別) 株式会社	2千万円未満	329,099	168,607	330,938	227,470	34,751	6,357,597
		2千万円以上	264,119	107,559	183,072	97,038	54,382	3,898,011
		5千万円以上	147,505	73,459	165,382	85,816	15,608	3,341,637
		1億円以上	163,058	66,457	122,933	79,603	4,466	3,690,515
		10億円以上	157,143	72,290	141,503	36,784	9,873	6,091,571
	計	1,060,924	488,372	943,828	526,711	119,080	23,379,331	
	その他の法人	434,857	224,342	372,694	369,214	89,450	6,636,264	
	合 計	1,534,172	738,566	1,371,286	930,049	216,214	30,766,740	
	女	個 人	83,710	53,445	89,854	79,854	9,812	1,573,119
(資本金階級別) 株式会社		2千万円未満	187,046	108,192	223,761	174,649	21,287	3,932,857
		2千万円以上	144,298	45,070	95,339	49,876	32,345	2,024,704
		5千万円以上	77,321	30,947	91,056	39,858	16,428	1,809,348
		1億円以上	71,590	45,960	60,221	35,151	2,790	2,265,483
		10億円以上	150,637	39,316	93,573	14,441	16,549	2,772,652
計		630,892	269,485	563,950	313,975	89,399	12,805,044	
その他の法人		547,401	284,701	424,008	495,111	90,353	7,301,097	
合 計	1,262,003	607,631	1,077,812	888,940	189,564	21,679,260		
計	個 人	122,101	79,297	144,618	113,978	17,496	2,324,264	
	(資本金階級別) 株式会社	2千万円未満	516,145	276,799	554,699	402,119	56,038	10,290,454
		2千万円以上	408,417	152,629	278,411	146,914	86,727	5,922,715
		5千万円以上	224,826	104,406	256,438	125,674	32,036	5,150,985
		1億円以上	234,648	112,417	183,154	114,754	7,256	5,955,998
		10億円以上	307,780	111,606	235,076	51,225	26,422	8,864,223
	計	1,691,816	757,857	1,507,778	840,686	208,479	36,184,375	
	その他の法人	982,258	509,043	796,702	864,325	179,803	13,937,361	
合 計	2,796,175	1,346,197	2,449,098	1,818,989	405,778	52,446,000		

その2 給与総額

(1年を通じて勤務した給与所得者)

国 税 局 区 分		札 幌	仙 台	関東信越	東 京	金 沢	名 古 屋	大 阪	
		百万円	百万円	百万円	百万円	百万円	百万円	百万円	
男	個 人	98,427	157,105	275,436	522,878	37,072	349,915	407,985	
	(資本金階級別) 株式会社	2千万円未満	1,068,711	1,684,321	3,226,446	8,349,153	678,970	3,654,881	5,364,180
		2千万円以上	914,268	1,184,404	2,002,044	4,794,352	515,079	2,536,993	3,523,788
		5千万円以上	523,767	927,741	1,418,265	5,526,739	426,934	1,975,614	3,360,751
		1億円以上	453,847	740,405	1,226,080	10,539,551	331,295	2,144,654	3,045,458
		10億円以上	346,607	607,695	2,203,296	24,997,239	422,616	5,613,433	7,162,572
	計	3,307,199	5,144,566	10,076,131	54,207,034	2,374,895	15,925,575	22,456,750	
	その他の法人	1,684,424	1,767,680	4,399,319	9,063,432	644,875	3,878,887	5,393,889	
	合 計	5,090,051	7,069,351	14,750,887	63,793,343	3,056,842	20,154,377	28,258,624	
	女	個 人	163,615	218,444	443,599	744,057	102,189	485,635	701,918
(資本金階級別) 株式会社		2千万円未満	316,110	563,630	1,008,261	2,835,839	256,494	1,287,345	1,883,298
		2千万円以上	209,317	303,207	577,266	1,549,158	145,099	655,352	956,272
		5千万円以上	94,350	223,326	388,959	1,821,861	94,575	571,250	1,021,739
		1億円以上	197,227	197,071	355,337	3,730,758	98,546	439,493	875,992
		10億円以上	122,664	145,899	580,432	5,920,726	95,908	789,213	1,457,399
計		939,667	1,433,133	2,910,254	15,858,342	690,623	3,742,653	6,194,701	
その他の法人		1,240,386	1,589,707	2,941,443	5,604,199	499,884	2,386,848	3,891,537	
合 計		2,343,668	3,241,284	6,295,297	22,206,598	1,292,696	6,615,136	10,788,156	
計		個 人	262,042	375,549	719,036	1,266,935	139,261	835,550	1,109,903
	(資本金階級別) 株式会社	2千万円未満	1,384,821	2,247,952	4,234,707	11,184,992	935,464	4,942,226	7,247,478
		2千万円以上	1,123,584	1,487,611	2,579,310	6,343,510	660,178	3,192,345	4,480,060
		5千万円以上	618,116	1,151,067	1,807,224	7,348,599	521,509	2,546,864	4,382,490
		1億円以上	651,074	937,476	1,581,417	14,270,309	429,842	2,584,147	3,921,450
		10億円以上	469,271	753,594	2,783,728	30,917,965	518,525	6,402,646	8,619,972
	計	4,246,866	6,577,699	12,986,385	70,065,376	3,065,518	19,668,228	28,651,451	
	その他の法人	2,924,810	3,357,387	7,340,763	14,667,631	1,144,759	6,265,735	9,285,426	
合 計	7,433,719	10,310,635	21,046,184	85,999,941	4,349,537	26,769,513	39,046,780		

(参考) 国税局別表

第3表 国税局別及び企業規模別の給与所得者数・給与額(続)

その2 給与総額

(1年を通じて勤務した給与所得者)

国 税 局 区 分		広 島	高 松	福 岡	熊 本	沖 縄	全 国 計	
男	個 人	百万円 97,325	百万円 70,559	百万円 159,641	百万円 100,274	百万円 21,093	百万円 2,297,710	
	(資本金階級別) 株式会社	2千万円未満	1,390,003	617,057	1,363,712	916,607	138,367	28,452,408
		2千万円以上	1,225,809	561,501	807,893	391,561	215,999	18,673,691
		5千万円以上	738,734	341,276	769,008	366,701	53,739	16,429,267
		1億円以上	825,977	297,472	574,340	431,244	15,719	20,626,043
		10億円以上	979,379	467,073	858,287	223,202	52,335	43,933,735
	計	5,159,901	2,284,379	4,373,240	2,329,314	476,160	128,115,143	
	その他の法人	1,898,084	990,351	1,687,580	1,540,428	366,917	33,315,865	
	合 計	7,155,310	3,345,288	6,220,461	3,970,016	864,170	163,728,718	
	女	個 人	174,613	103,107	187,314	166,071	19,337	3,509,899
(資本金階級別) 株式会社		2千万円未満	432,216	253,081	482,390	428,153	42,625	9,789,442
		2千万円以上	343,188	118,271	233,718	110,691	75,102	5,276,639
		5千万円以上	197,402	81,192	221,882	89,466	29,379	4,835,381
		1億円以上	184,355	106,199	128,034	105,483	7,543	6,426,039
		10億円以上	375,552	132,368	210,378	48,868	47,228	9,926,636
計		1,532,713	691,110	1,276,401	782,661	201,877	36,254,137	
その他の法人		1,678,231	863,388	1,265,670	1,424,556	279,584	23,665,434	
合 計	3,385,557	1,657,605	2,729,386	2,373,288	500,798	63,429,469		
計	個 人	271,938	173,666	346,955	266,345	40,430	5,807,609	
	(資本金階級別) 株式会社	2千万円未満	1,822,219	870,137	1,846,101	1,344,760	180,993	38,241,850
		2千万円以上	1,568,997	679,772	1,041,612	502,251	291,101	23,950,330
		5千万円以上	936,136	422,467	990,890	456,167	83,118	21,264,648
		1億円以上	1,010,333	403,672	702,374	536,727	23,262	27,052,081
		10億円以上	1,354,931	599,441	1,068,664	272,070	99,563	53,860,371
	計	6,692,614	2,975,489	5,649,641	3,111,975	678,037	164,369,280	
	その他の法人	3,576,314	1,853,739	2,953,250	2,964,984	646,501	56,981,299	
合 計	10,540,867	5,002,893	8,949,846	6,343,304	1,364,968	227,158,188		

その3 平均給与

(1年を通じて勤務した給与所得者)

国 税 局 区 分		札 幌	仙 台	関東信越	東 京	金 沢	名 古 屋	大 阪	
男	個 人	千円 2,800	千円 2,768	千円 2,766	千円 3,505	千円 1,979	千円 3,523	千円 3,100	
	(資本金階級別) 株式会社	2千万円未満	4,247	3,952	4,445	4,820	4,137	4,573	4,595
		2千万円以上	4,903	4,144	4,520	5,153	5,061	4,826	4,902
		5千万円以上	4,462	4,588	4,480	5,181	4,519	4,938	5,120
		1億円以上	4,599	5,025	5,226	5,959	5,752	5,469	5,489
		10億円以上	5,255	5,693	6,161	7,623	5,782	7,001	7,239
	計	4,593	4,403	4,850	6,176	4,836	5,456	5,495	
	その他の法人	5,014	4,068	4,842	5,802	4,654	5,139	5,334	
	合 計	4,665	4,260	4,780	6,082	4,715	5,342	5,404	
	女	個 人	2,501	2,231	1,980	2,521	2,324	2,070	2,376
(資本金階級別) 株式会社		2千万円未満	2,365	2,284	2,395	2,731	2,396	2,501	2,489
		2千万円以上	2,568	2,325	2,334	2,961	2,858	2,413	2,710
		5千万円以上	2,339	2,552	2,352	2,893	2,665	2,623	2,707
		1億円以上	2,604	2,602	2,238	3,053	4,106	2,579	2,712
		10億円以上	2,005	2,341	2,632	4,098	2,863	3,327	3,656
計		2,394	2,378	2,399	3,264	2,753	2,651	2,805	
その他の法人		3,219	3,078	3,131	3,655	2,897	3,108	3,401	
合 計		2,779	2,663	2,649	3,321	2,766	2,740	2,957	
計		個 人	2,606	2,428	2,222	2,851	2,221	2,502	2,600
	(資本金階級別) 株式会社	2千万円未満	3,594	3,340	3,693	4,037	3,449	3,762	3,767
		2千万円以上	4,193	3,574	3,737	4,364	4,328	4,004	4,180
		5千万円以上	3,919	3,973	3,750	4,331	4,013	4,122	4,239
		1億円以上	3,733	4,203	4,020	4,771	5,267	4,593	4,467
		10億円以上	3,691	4,457	4,815	6,545	4,864	6,162	6,210
	計	3,817	3,714	3,947	5,138	4,132	4,542	4,551	
	その他の法人	4,055	3,530	3,972	4,738	3,679	4,115	4,308	
	合 計	3,843	3,584	3,853	5,007	3,898	4,326	4,398	

(参考) 国税局別表

第3表 国税局別及び企業規模別の給与所得者数・給与額(続)

その3 平均給与

(1年を通じて勤務した給与所得者)

国 税 局 区 分		広 島	高 松	福 岡	熊 本	沖 縄	全 国 計	
		千円	千円	千円	千円	千円	千円	
男	個 人	2,535	2,729	2,915	2,939	2,745	3,059	
	(資本金階級別) 株式会社	2千万円未満	4,224	3,660	4,121	4,030	3,982	4,475
		2千万円以上	4,641	5,220	4,413	4,035	3,972	4,791
		5千万円以上	5,008	4,646	4,650	4,273	3,443	4,917
		1億円以上	5,066	4,476	4,672	5,417	3,520	5,589
		10億円以上	6,232	6,461	6,066	6,068	5,301	7,212
	計	4,864	4,678	4,634	4,422	3,999	5,480	
	その他の法人	4,365	4,414	4,528	4,172	4,102	5,020	
	合 計	4,664	4,529	4,536	4,269	3,997	5,322	
女	個 人	2,086	1,929	2,085	2,080	1,971	2,231	
	(資本金階級別) 株式会社	2千万円未満	2,311	2,339	2,156	2,452	2,002	2,489
		2千万円以上	2,378	2,624	2,451	2,219	2,322	2,606
		5千万円以上	2,553	2,624	2,437	2,245	1,788	2,672
		1億円以上	2,575	2,311	2,126	3,001	2,704	2,836
		10億円以上	2,493	3,367	2,248	3,384	2,854	3,580
	計	2,429	2,565	2,263	2,493	2,258	2,831	
	その他の法人	3,066	3,033	2,985	2,877	3,094	3,241	
	合 計	2,683	2,728	2,532	2,670	2,642	2,926	
計	個 人	2,227	2,190	2,399	2,337	2,311	2,499	
	(資本金階級別) 株式会社	2千万円未満	3,530	3,144	3,328	3,344	3,230	3,716
		2千万円以上	3,842	4,454	3,741	3,419	3,357	4,044
		5千万円以上	4,164	4,046	3,864	3,630	2,595	4,128
		1億円以上	4,306	3,591	3,835	4,677	3,206	4,542
		10億円以上	4,402	5,371	4,546	5,311	3,768	6,076
	計	3,956	3,926	3,747	3,702	3,252	4,543	
	その他の法人	3,641	3,642	3,707	3,430	3,596	4,088	
	合 計	3,770	3,716	3,654	3,487	3,364	4,331	

その4 給与所得者数(乙欄適用者を除く)

(1年を通じて勤務した給与所得者)

国 税 局		札 幌	仙 台	関 東 信 越	東 京	金 沢	名 古 屋	大 阪	
区 分									
男	個 人	人 34,629	人 52,755	人 95,485	人 131,548	人 16,530	人 96,105	人 122,721	
	(資本金階級別) 株式会社	2千万円未満	241,712	414,976	709,092	1,673,650	160,958	768,372	1,121,985
		2千万円以上	185,477	281,450	438,800	911,142	99,729	516,323	712,241
		5千万円以上	116,440	199,708	314,277	1,049,176	93,748	392,348	646,427
		1億円以上	96,052	146,551	231,103	1,737,367	55,683	383,900	544,615
		10億円以上	64,880	104,137	355,848	3,244,718	72,817	795,373	985,867
	計	704,561	1,146,822	2,049,120	8,616,053	482,935	2,856,316	4,011,135	
	その他の法人	324,097	414,877	854,764	1,462,648	133,397	717,689	954,128	
	合 計	1,063,287	1,614,454	2,999,369	10,210,249	632,862	3,670,110	5,087,984	
	女	個 人	61,692	91,783	212,693	272,708	43,003	225,747	282,805
(資本金階級別) 株式会社		2千万円未満	132,890	239,837	405,900	999,980	104,866	504,451	729,836
		2千万円以上	79,060	126,192	242,642	505,993	50,190	264,096	345,978
		5千万円以上	39,125	85,663	160,359	610,974	35,492	213,215	370,198
		1億円以上	75,233	75,314	155,516	1,190,585	24,002	163,636	314,548
		10億円以上	59,749	62,082	214,872	1,425,508	32,596	233,019	396,702
計		386,057	589,088	1,179,289	4,733,040	247,146	1,378,417	2,157,262	
その他の法人		377,589	508,204	912,819	1,459,292	169,128	748,206	1,096,332	
合 計	825,338	1,189,075	2,304,801	6,465,040	459,277	2,352,370	3,536,399		
計	個 人	96,321	144,538	308,178	404,256	59,533	321,852	405,526	
	(資本金階級別) 株式会社	2千万円未満	374,602	654,813	1,114,992	2,673,630	265,824	1,272,823	1,851,821
		2千万円以上	264,537	407,642	681,442	1,417,135	149,919	780,419	1,058,219
		5千万円以上	155,565	285,371	474,636	1,660,150	129,240	605,563	1,016,625
		1億円以上	171,285	221,865	386,619	2,927,952	79,685	547,536	859,163
		10億円以上	124,629	166,219	570,720	4,670,226	105,413	1,028,392	1,382,569
	計	1,090,618	1,735,910	3,228,409	13,349,093	730,081	4,234,733	6,168,397	
	その他の法人	701,686	923,081	1,767,583	2,921,940	302,525	1,465,895	2,050,460	
合 計	1,888,625	2,803,529	5,304,170	16,675,289	1,092,139	6,022,480	8,624,383		

(参考) 国税局別表

第3表 国税局別及び企業規模別の給与所得者数・給与額(続)

その4 給与所得者数(乙欄適用者を除く)

(1年を通じて勤務した給与所得者)

国 税 局 区 分		広 島	高 松	福 岡	熊 本	沖 縄	全 国 計	
男	個 人	人 35,941	人 25,852	人 52,652	人 30,154	人 7,684	人 702,056	
	(資本金階級別) 株式会社	2千万円未満	317,660	163,465	319,307	221,451	34,061	6,146,689
		2千万円以上	258,448	106,613	178,652	95,992	53,219	3,838,086
		5千万円以上	146,114	73,459	162,703	85,483	15,478	3,295,361
		1億円以上	162,084	66,457	120,966	78,119	4,466	3,627,363
		10億円以上	155,823	71,896	141,167	36,738	9,834	6,039,098
	計	1,040,129	481,890	922,795	517,783	117,058	22,946,597	
	その他の法人	416,291	217,680	353,939	353,879	87,269	6,290,658	
	合 計	1,492,361	725,422	1,329,386	901,816	212,011	29,939,311	
	女	個 人	81,513	50,101	87,742	79,854	9,010	1,498,651
(資本金階級別) 株式会社		2千万円未満	179,571	103,208	214,462	166,858	19,099	3,800,958
		2千万円以上	141,254	45,070	94,296	49,069	31,471	1,975,311
		5千万円以上	75,888	30,947	89,920	39,858	16,137	1,767,776
		1億円以上	70,004	45,759	57,268	33,997	2,790	2,208,652
		10億円以上	149,154	39,316	91,773	14,441	16,465	2,735,677
計		615,871	264,300	547,719	304,223	85,962	12,488,374	
その他の法人		532,155	278,897	412,196	486,068	87,801	7,068,687	
合 計	1,229,539	593,298	1,047,657	870,145	182,773	21,055,712		
計	個 人	117,454	75,953	140,394	110,008	16,694	2,200,707	
	(資本金階級別) 株式会社	2千万円未満	497,231	266,673	533,769	388,309	53,160	9,947,647
		2千万円以上	399,702	151,683	272,948	145,061	84,690	5,813,397
		5千万円以上	222,002	104,406	252,623	125,341	31,615	5,063,137
		1億円以上	232,088	112,216	178,234	112,116	7,256	5,836,015
		10億円以上	304,977	111,212	232,940	51,179	26,299	8,774,775
	計	1,656,000	746,190	1,470,514	822,006	203,020	35,434,971	
	その他の法人	948,446	496,577	766,135	839,947	175,070	13,359,345	
合 計	2,721,900	1,318,720	2,377,043	1,771,961	394,784	50,995,023		

その5 給与総額(乙欄適用者を除く)

(1年を通じて勤務した給与所得者)

国 税 局		札 幌	仙 台	関東信越	東 京	金 沢	名 古 屋	大 阪	
区 分									
男	個 人	百万円 97,802	百万円 151,040	百万円 265,034	百万円 485,225	百万円 34,414	百万円 344,078	百万円 390,763	
	(資本金階級別) 株式会社	2千万円未満	1,008,674	1,655,924	3,185,205	8,185,809	669,693	3,574,729	5,218,443
		2千万円以上	912,690	1,179,520	1,989,422	4,751,959	496,001	2,510,809	3,502,680
		5千万円以上	522,600	917,216	1,411,166	5,506,524	426,173	1,960,850	3,335,709
		1億円以上	450,015	739,157	1,217,001	10,479,132	329,741	2,131,284	3,026,870
		10億円以上	344,577	593,298	2,201,301	24,867,020	422,090	5,592,460	7,151,081
	計	3,238,557	5,085,115	10,004,095	53,790,444	2,343,697	15,770,132	22,234,783	
	その他の法人	1,656,974	1,733,098	4,251,050	8,791,450	634,755	3,789,028	5,236,745	
	合 計	4,993,334	6,969,253	14,520,180	63,067,119	3,012,867	19,903,238	27,862,291	
	女	個 人	157,596	210,813	430,038	701,016	101,317	476,624	679,675
(資本金階級別) 株式会社		2千万円未満	313,545	554,689	980,565	2,764,874	254,340	1,274,236	1,825,621
		2千万円以上	207,358	297,657	570,878	1,519,180	144,543	646,160	948,415
		5千万円以上	92,644	221,108	382,222	1,788,146	94,575	564,833	1,015,577
		1億円以上	196,574	196,616	352,122	3,689,635	98,546	432,116	867,986
		10億円以上	121,158	145,495	575,044	5,892,433	94,999	784,868	1,454,922
計		931,279	1,415,565	2,860,832	15,654,269	687,003	3,702,214	6,112,520	
その他の法人		1,222,938	1,577,724	2,904,681	5,448,844	495,053	2,352,486	3,806,269	
合 計	2,311,814	3,204,102	6,195,550	21,804,129	1,283,373	6,531,324	10,598,464		
計	個 人	255,398	361,852	695,072	1,186,241	135,730	820,702	1,070,437	
	(資本金階級別) 株式会社	2千万円未満	1,322,220	2,210,613	4,165,771	10,950,683	924,033	4,848,966	7,044,064
		2千万円以上	1,120,049	1,477,178	2,560,300	6,271,139	640,544	3,156,969	4,451,095
		5千万円以上	615,244	1,138,324	1,793,389	7,294,670	520,748	2,525,683	4,351,286
		1億円以上	646,589	935,773	1,569,123	14,168,767	428,287	2,563,400	3,894,856
		10億円以上	465,735	738,793	2,776,346	30,759,453	517,089	6,377,328	8,606,003
	計	4,169,836	6,500,680	12,864,927	69,444,712	3,030,701	19,472,346	28,347,304	
その他の法人	2,879,913	3,310,822	7,155,731	14,240,294	1,129,809	6,141,514	9,043,013		
合 計	7,305,147	10,173,355	20,715,730	84,871,248	4,296,240	26,434,561	38,460,754		

(参考) 国税局別表

第3表 国税局別及び企業規模別の給与所得者数・給与額(続)

その5 給与総額(乙欄適用者を除く)

(1年を通じて勤務した給与所得者)

国 税 局 区 分		広 島	高 松	福 岡	熊 本	沖 縄	全 国 計	
男	個 人	百万円 94,724	百万円 70,559	百万円 156,211	百万円 91,509	百万円 21,093	百万円 2,202,453	
	(資本金階級別) 株式会社	2千万円未満	1,372,563	608,615	1,335,086	907,685	132,872	27,855,299
		2千万円以上	1,214,256	559,504	801,511	390,845	214,604	18,523,801
		5千万円以上	736,988	341,276	762,985	364,366	53,648	16,339,501
		1億円以上	824,879	297,472	572,536	426,123	15,719	20,509,929
		10億円以上	969,814	466,195	857,302	223,016	52,276	43,740,431
	計	5,118,499	2,273,063	4,329,419	2,312,036	469,120	126,968,961	
	その他の法人	1,864,921	980,260	1,640,993	1,512,125	359,710	32,451,109	
	合 計	7,078,144	3,323,882	6,126,624	3,915,670	849,923	161,622,523	
	女	個 人	171,620	99,117	185,197	166,071	18,590	3,397,672
(資本金階級別) 株式会社		2千万円未満	420,897	242,150	468,932	420,007	41,006	9,560,862
		2千万円以上	338,855	118,271	232,415	109,971	74,326	5,208,028
		5千万円以上	195,354	81,192	219,886	89,466	29,182	4,774,185
		1億円以上	182,760	105,321	124,147	104,205	7,543	6,357,573
		10億円以上	373,641	132,368	208,589	48,868	47,166	9,879,552
計		1,511,507	679,301	1,253,970	772,517	199,222	35,780,200	
その他の法人		1,646,537	856,787	1,242,721	1,410,243	275,650	23,239,932	
合 計		3,329,664	1,635,204	2,681,888	2,348,831	493,462	62,417,805	
計		個 人	266,344	169,676	341,408	257,580	39,683	5,600,125
	(資本金階級別) 株式会社	2千万円未満	1,793,460	850,765	1,804,017	1,327,692	173,878	37,416,161
		2千万円以上	1,553,111	677,775	1,033,926	500,816	288,930	23,731,829
		5千万円以上	932,342	422,467	982,871	453,833	82,830	21,113,686
		1億円以上	1,007,639	402,793	696,683	530,328	23,262	26,867,501
		10億円以上	1,343,455	598,564	1,065,892	271,885	99,442	53,619,983
	計	6,630,006	2,952,364	5,583,389	3,084,554	668,342	162,749,162	
	その他の法人	3,511,459	1,837,047	2,883,714	2,922,367	635,360	55,691,042	
	合 計	10,407,809	4,959,086	8,808,511	6,264,501	1,343,385	224,040,328	

その6 平均給与(乙欄適用者を除く)

(1年を通じて勤務した給与所得者)

国 税 局 区 分		札 幌	仙 台	関東信越	東 京	金 沢	名 古 屋	大 阪	
男	個 人	千円 2,824	千円 2,863	千円 2,776	千円 3,689	千円 2,082	千円 3,580	千円 3,184	
	(資本金階級別) 株式会社	2千万円未満	4,173	3,990	4,492	4,891	4,161	4,652	4,651
		2千万円以上	4,921	4,191	4,534	5,215	4,973	4,863	4,918
		5千万円以上	4,488	4,593	4,490	5,248	4,546	4,998	5,160
		1億円以上	4,685	5,044	5,266	6,032	5,922	5,552	5,558
		10億円以上	5,311	5,697	6,186	7,664	5,797	7,031	7,254
	計	4,597	4,434	4,882	6,243	4,853	5,521	5,543	
	その他の法人	5,113	4,177	4,973	6,011	4,758	5,279	5,489	
	合 計	4,696	4,317	4,841	6,177	4,761	5,423	5,476	
	女	個 人	2,555	2,297	2,022	2,571	2,356	2,111	2,403
(資本金階級別) 株式会社		2千万円未満	2,359	2,313	2,416	2,765	2,425	2,526	2,501
		2千万円以上	2,623	2,359	2,353	3,002	2,880	2,447	2,741
		5千万円以上	2,368	2,581	2,384	2,927	2,665	2,649	2,743
		1億円以上	2,613	2,611	2,264	3,099	4,106	2,641	2,759
		10億円以上	2,028	2,344	2,676	4,134	2,914	3,368	3,668
計		2,412	2,403	2,426	3,307	2,780	2,686	2,833	
その他の法人		3,239	3,105	3,182	3,734	2,927	3,144	3,472	
合 計		2,801	2,695	2,688	3,373	2,794	2,776	2,997	
計		個 人	2,652	2,504	2,255	2,934	2,280	2,550	2,640
	(資本金階級別) 株式会社	2千万円未満	3,530	3,376	3,736	4,096	3,476	3,810	3,804
		2千万円以上	4,234	3,624	3,757	4,425	4,273	4,045	4,206
		5千万円以上	3,955	3,989	3,778	4,394	4,029	4,171	4,280
		1億円以上	3,775	4,218	4,059	4,839	5,375	4,682	4,533
		10億円以上	3,737	4,445	4,865	6,586	4,905	6,201	6,225
	計	3,823	3,745	3,985	5,202	4,151	4,598	4,596	
	その他の法人	4,104	3,587	4,048	4,874	3,735	4,190	4,410	
合 計	3,868	3,629	3,906	5,090	3,934	4,389	4,460		

(参考) 国税局別表

第3表 国税局別及び企業規模別の給与所得者数・給与額(続)

その6 平均給与(乙欄適用者を除く)

(1年を通じて勤務した給与所得者)

国 税 局 区 分		広 島	高 松	福 岡	熊 本	沖 縄	全 国 計	
		千円	千円	千円	千円	千円	千円	
男	個 人	2,636	2,729	2,967	3,035	2,745	3,137	
	(資本金階級別) 株式会社	2千万円未満	4,321	3,723	4,181	4,099	3,901	4,532
		2千万円以上	4,698	5,248	4,486	4,072	4,032	4,826
		5千万円以上	5,044	4,646	4,689	4,262	3,466	4,958
		1億円以上	5,089	4,476	4,733	5,455	3,520	5,654
		10億円以上	6,224	6,484	6,073	6,070	5,316	7,243
	計	4,921	4,717	4,692	4,465	4,008	5,533	
	その他の法人	4,480	4,503	4,636	4,273	4,122	5,159	
	合 計	4,743	4,582	4,609	4,342	4,009	5,398	
	女	個 人	2,105	1,978	2,111	2,080	2,063	2,267
(資本金階級別) 株式会社		2千万円未満	2,344	2,346	2,187	2,517	2,147	2,515
		2千万円以上	2,399	2,624	2,465	2,241	2,362	2,637
		5千万円以上	2,574	2,624	2,445	2,245	1,808	2,701
		1億円以上	2,611	2,302	2,168	3,065	2,704	2,878
		10億円以上	2,505	3,367	2,273	3,384	2,865	3,611
計		2,454	2,570	2,289	2,539	2,318	2,865	
その他の法人		3,094	3,072	3,015	2,901	3,139	3,288	
合 計		2,708	2,756	2,560	2,699	2,700	2,964	
計		個 人	2,268	2,234	2,432	2,341	2,377	2,545
	(資本金階級別) 株式会社	2千万円未満	3,607	3,190	3,380	3,419	3,271	3,761
		2千万円以上	3,886	4,468	3,788	3,452	3,412	4,082
		5千万円以上	4,200	4,046	3,891	3,621	2,620	4,170
		1億円以上	4,342	3,589	3,909	4,730	3,206	4,604
		10億円以上	4,405	5,382	4,576	5,312	3,781	6,111
	計	4,004	3,957	3,797	3,752	3,292	4,593	
	その他の法人	3,702	3,699	3,764	3,479	3,629	4,169	
	合 計	3,824	3,761	3,706	3,535	3,403	4,393	

(参考) 国税局別表

第4表 国税局別及び業種別の給与所得者数・給与額

その1 1年を通じて勤務した給与所得者

(1年を通じて勤務した給与所得者)

国 税 局 区 分		札 幌	仙 台	関東信越	東 京	金 沢	名古屋	大 阪
給 与 所 得 者 数	建設業	人 263,341	人 391,156	人 512,352	人 1,239,035	人 118,531	人 477,691	人 632,645
	製造業	173,560	476,777	1,176,001	2,639,465	307,274	1,826,696	2,076,213
	卸売業, 小売業	306,010	489,560	919,342	2,540,077	165,338	961,079	1,457,176
	宿泊業, 飲食サービス業	90,175	138,624	240,787	763,402	43,132	244,025	405,413
	金融業, 保険業	54,413	48,548	133,061	736,314	25,366	94,924	198,832
	不動産業, 物品賃貸業	23,176	48,656	91,022	610,326	14,695	147,091	251,290
	運輸業, 郵便業	112,221	206,735	340,816	1,384,464	53,240	427,871	557,055
	電気・ガス・熱供給・水道業	8,931	8,132	11,997	49,357	4,346	30,900	39,131
	情報通信業	25,791	30,713	69,272	1,333,405	15,458	106,039	222,039
	学術研究, 専門・技術サービス業, 教育, 学習支援業	84,351	99,117	239,268	881,964	49,153	195,114	459,247
	医療, 福祉	387,855	484,937	848,684	1,519,795	154,384	722,762	1,252,611
	複合サービス事業	41,428	41,618	80,915	192,941	10,426	59,254	45,053
	サービス業	269,203	345,962	695,307	3,209,269	135,420	811,691	1,229,922
	農林水産・鉱業	93,957	66,193	103,248	75,865	18,997	82,233	51,115
合 計	1,934,412	2,876,728	5,462,072	17,175,679	1,115,760	6,187,370	8,877,742	
給 与 総 額	建設業	百万円 1,253,592	百万円 1,688,860	百万円 2,252,476	百万円 7,410,958	百万円 540,107	百万円 2,287,588	百万円 3,660,342
	製造業	678,930	1,811,204	5,132,115	15,479,981	1,316,305	9,505,513	10,909,879
	卸売業, 小売業	1,017,855	1,586,791	3,117,072	11,124,712	539,622	3,440,328	5,487,660
	宿泊業, 飲食サービス業	266,837	289,494	598,483	2,034,493	102,307	564,862	1,042,321
	金融業, 保険業	295,388	218,553	642,182	5,347,256	118,763	502,710	1,181,275
	不動産業, 物品賃貸業	79,673	174,047	300,569	2,878,660	69,487	641,357	961,111
	運輸業, 郵便業	425,529	718,412	1,226,431	6,995,231	198,000	1,792,429	2,559,968
	電気・ガス・熱供給・水道業	53,250	52,064	65,067	402,269	31,318	218,867	250,340
	情報通信業	139,656	150,466	388,046	8,549,026	103,539	626,496	1,189,945
	学術研究, 専門・技術サービス業, 教育, 学習支援業	378,380	443,223	1,127,779	5,174,268	198,821	849,087	2,284,828
	医療, 福祉	1,526,370	1,831,720	3,484,576	6,299,475	616,516	3,048,656	4,938,637
	複合サービス事業	152,387	142,031	362,733	1,169,836	40,823	225,289	144,418
	サービス業	867,771	1,013,922	2,061,151	12,888,089	402,447	2,799,361	4,269,952
	農林水産・鉱業	298,101	189,848	287,503	245,689	71,481	266,971	166,104
合 計	7,433,719	10,310,635	21,046,184	85,999,941	4,349,537	26,769,513	39,046,780	
平 均 給 与	建設業	千円 4,760	千円 4,318	千円 4,396	千円 5,981	千円 4,557	千円 4,789	千円 5,786
	製造業	3,912	3,799	4,364	5,865	4,284	5,204	5,255
	卸売業, 小売業	3,326	3,241	3,391	4,380	3,264	3,580	3,766
	宿泊業, 飲食サービス業	2,959	2,088	2,486	2,665	2,372	2,315	2,571
	金融業, 保険業	5,429	4,502	4,826	7,262	4,682	5,296	5,941
	不動産業, 物品賃貸業	3,438	3,577	3,302	4,717	4,729	4,360	3,825
	運輸業, 郵便業	3,792	3,475	3,599	5,053	3,719	4,189	4,596
	電気・ガス・熱供給・水道業	5,962	6,402	5,424	8,150	7,206	7,083	6,397
	情報通信業	5,415	4,899	5,602	6,411	6,698	5,908	5,359
	学術研究, 専門・技術サービス業, 教育, 学習支援業	4,486	4,472	4,713	5,867	4,045	4,352	4,975
	医療, 福祉	3,935	3,777	4,106	4,145	3,993	4,218	3,943
	複合サービス事業	3,678	3,413	4,483	6,063	3,916	3,802	3,206
	サービス業	3,223	2,931	2,964	4,016	2,972	3,449	3,472
	農林水産・鉱業	3,173	2,868	2,785	3,239	3,763	3,247	3,250
合 計	3,843	3,584	3,853	5,007	3,898	4,326	4,398	

(参考) 国税局別表

第4表 国税局別及び業種別の給与所得者数・給与額(続)

その1 1年を通じて勤務した給与所得者

(1年を通じて勤務した給与所得者)

国 税 局 区 分		広 島	高 松	福 岡	熊 本	沖 縄	全 国 計
給 与 所 得 者 数	建設業	253,127	100,033	238,928	180,158	28,940	4,435,937
	製造業	615,755	262,044	357,267	229,629	21,057	10,161,738
	卸売業, 小売業	514,005	246,400	461,585	233,379	80,733	8,374,684
	宿泊業, 飲食サービス業	98,845	50,902	108,375	91,282	31,291	2,306,253
	金融業, 保険業	44,693	41,933	45,290	18,920	7,253	1,449,547
	不動産業, 物品賃貸業	36,692	22,786	67,395	40,862	7,977	1,361,968
	運輸業, 郵便業	166,813	57,036	139,148	99,046	25,059	3,569,504
	電気・ガス・熱供給・水道業	7,183	7,983	15,627	677	1,225	185,489
	情報通信業	36,131	14,077	24,349	11,075	12,409	1,900,758
	学術研究, 専門・技術サービス業, 教育, 学習支援業	122,332	70,107	114,544	69,522	28,492	2,413,211
	医療, 福祉	464,776	216,443	468,119	474,917	95,607	7,090,890
	複合サービス事業	42,379	32,917	24,907	49,786	2,585	624,209
	サービス業	377,622	191,328	348,561	242,706	62,214	7,919,205
農林水産・鉱業	15,822	32,208	35,003	77,030	936	652,607	
合 計	2,796,175	1,346,197	2,449,098	1,818,989	405,778	52,446,000	
給 与 総 額	建設業	1,184,681	441,934	1,003,661	739,845	116,175	22,580,219
	製造業	2,619,520	1,135,272	1,411,925	895,121	54,209	50,949,975
	卸売業, 小売業	1,578,283	787,881	1,468,781	776,261	249,017	31,174,264
	宿泊業, 飲食サービス業	228,399	103,607	260,983	206,598	96,589	5,794,973
	金融業, 保険業	246,369	204,634	233,887	90,854	45,743	9,127,614
	不動産業, 物品賃貸業	102,817	89,145	298,849	153,726	17,672	5,767,112
	運輸業, 郵便業	678,879	241,199	575,650	384,572	62,138	15,858,438
	電気・ガス・熱供給・水道業	67,153	62,567	111,705	1,219	9,891	1,325,710
	情報通信業	188,752	62,795	114,497	58,213	43,869	11,615,298
	学術研究, 専門・技術サービス業, 教育, 学習支援業	480,608	276,401	507,973	261,026	154,647	12,137,042
	医療, 福祉	1,784,016	831,315	1,733,628	1,698,501	344,833	28,138,244
	複合サービス事業	159,213	131,264	91,202	190,391	10,526	2,820,112
	サービス業	1,172,494	547,804	1,032,732	699,143	157,329	27,912,193
農林水産・鉱業	49,683	87,076	104,373	187,833	2,332	1,956,994	
合 計	10,540,867	5,002,893	8,949,846	6,343,304	1,364,968	227,158,188	
平 均 給 与	建設業	4,680	4,418	4,201	4,107	4,014	5,090
	製造業	4,254	4,332	3,952	3,898	2,574	5,014
	卸売業, 小売業	3,071	3,198	3,182	3,326	3,084	3,722
	宿泊業, 飲食サービス業	2,311	2,035	2,408	2,263	3,087	2,513
	金融業, 保険業	5,512	4,880	5,164	4,802	6,307	6,297
	不動産業, 物品賃貸業	2,802	3,912	4,434	3,762	2,215	4,234
	運輸業, 郵便業	4,070	4,229	4,137	3,883	2,480	4,443
	電気・ガス・熱供給・水道業	9,349	7,838	7,148	1,800	8,074	7,147
	情報通信業	5,224	4,461	4,702	5,256	3,535	6,111
	学術研究, 専門・技術サービス業, 教育, 学習支援業	3,929	3,943	4,435	3,755	5,428	5,029
	医療, 福祉	3,838	3,841	3,703	3,576	3,607	3,968
	複合サービス事業	3,757	3,988	3,662	3,824	4,072	4,518
	サービス業	3,105	2,863	2,963	2,881	2,529	3,525
農林水産・鉱業	3,140	2,704	2,982	2,438	2,491	2,999	
合 計	3,770	3,716	3,654	3,487	3,364	4,331	

その2 1年を通じて勤務した給与所得者(乙欄適用者を除く)

(1年を通じて勤務した給与所得者)

国 税 局		札 幌	仙 台	関 東 信 越	東 京	金 沢	名 古 屋	大 阪
区 分		人	人	人	人	人	人	人
給 与 所 得 者 数	建設業	255,684	386,442	508,578	1,223,144	116,328	473,433	629,168
	製造業	173,094	473,320	1,167,104	2,616,817	305,470	1,810,133	2,054,876
	卸売業, 小売業	295,913	476,329	886,514	2,480,646	163,208	921,323	1,420,997
	宿泊業, 飲食サービス業	88,610	132,991	226,171	717,657	40,352	229,640	389,181
	金融業, 保険業	52,913	48,525	128,691	727,514	24,989	94,658	193,164
	不動産業, 物品賃貸業	22,404	42,689	80,702	559,982	10,916	128,588	220,190
	運輸業, 郵便業	111,679	204,490	338,242	1,355,710	52,883	422,410	545,962
	電気・ガス・熱供給・水道業	8,931	8,132	11,947	49,356	4,346	30,900	38,468
	情報通信業	25,785	29,435	68,277	1,322,970	15,458	102,948	221,241
	学術研究, 専門・技術サービス業, 教育, 学習支援業	83,837	94,249	230,435	831,899	47,597	180,676	429,807
	医療, 福祉	378,023	478,688	812,303	1,434,154	150,248	701,551	1,192,313
	複合サービス事業	40,907	40,556	78,717	190,987	9,894	58,323	44,269
	サービス業	258,531	325,604	672,211	3,098,423	131,932	788,751	1,193,632
農林水産・鉱業	92,314	62,079	94,278	66,030	18,518	79,146	51,115	
合 計	1,888,625	2,803,529	5,304,170	16,675,289	1,092,139	6,022,480	8,624,383	
給 与 総 額	建設業	1,195,640	1,677,317	2,244,433	7,373,569	535,349	2,273,913	3,653,319
	製造業	678,201	1,804,389	5,109,831	15,379,977	1,306,899	9,476,558	10,853,855
	卸売業, 小売業	1,005,963	1,564,381	3,066,525	10,999,563	537,317	3,359,923	5,408,632
	宿泊業, 飲食サービス業	265,045	282,663	583,289	1,969,452	100,473	547,481	1,010,867
	金融業, 保険業	293,986	218,179	635,070	5,328,482	118,378	502,252	1,166,820
	不動産業, 物品賃貸業	78,884	161,756	268,741	2,732,484	50,897	601,748	856,345
	運輸業, 郵便業	424,365	714,379	1,221,711	6,938,747	197,530	1,785,411	2,535,400
	電気・ガス・熱供給・水道業	53,250	52,064	64,914	402,267	31,318	218,867	246,359
	情報通信業	139,631	147,415	387,074	8,511,746	103,539	608,796	1,185,538
	学術研究, 専門・技術サービス業, 教育, 学習支援業	377,734	438,116	1,113,670	5,095,467	197,235	823,143	2,224,977
	医療, 福祉	1,497,345	1,816,925	3,364,633	6,048,562	606,587	2,984,458	4,807,331
	複合サービス事業	150,768	141,193	361,064	1,167,884	40,313	224,344	143,812
	サービス業	850,060	972,466	2,022,223	12,693,326	399,365	2,768,271	4,201,394
農林水産・鉱業	294,276	182,110	272,551	229,723	71,041	259,394	166,104	
合 計	7,305,147	10,173,355	20,715,730	84,871,248	4,296,240	26,434,561	38,460,754	
平 均 給 与	建設業	4,676	4,340	4,413	6,028	4,602	4,803	5,807
	製造業	3,918	3,812	4,378	5,877	4,278	5,235	5,282
	卸売業, 小売業	3,400	3,284	3,459	4,434	3,292	3,647	3,806
	宿泊業, 飲食サービス業	2,991	2,125	2,579	2,744	2,490	2,384	2,597
	金融業, 保険業	5,556	4,496	4,935	7,324	4,737	5,306	6,041
	不動産業, 物品賃貸業	3,521	3,789	3,330	4,880	4,663	4,680	3,889
	運輸業, 郵便業	3,800	3,493	3,612	5,118	3,735	4,227	4,644
	電気・ガス・熱供給・水道業	5,962	6,402	5,433	8,150	7,206	7,083	6,404
	情報通信業	5,415	5,008	5,669	6,434	6,698	5,914	5,359
	学術研究, 専門・技術サービス業, 教育, 学習支援業	4,506	4,648	4,833	6,125	4,144	4,556	5,177
	医療, 福祉	3,961	3,796	4,142	4,218	4,037	4,254	4,032
	複合サービス事業	3,686	3,481	4,587	6,115	4,074	3,847	3,249
	サービス業	3,288	2,987	3,008	4,097	3,027	3,510	3,520
農林水産・鉱業	3,188	2,934	2,891	3,479	3,836	3,277	3,250	
合 計	3,868	3,629	3,906	5,090	3,934	4,389	4,460	

(参考) 国税局別表

第4表 国税局別及び業種別の給与所得者数・給与額(続)

その2 1年を通じて勤務した給与所得者(乙欄適用者を除く)

(1年を通じて勤務した給与所得者)

国 税 局 区 分		広 島	高 松	福 岡	熊 本	沖 縄	全 国 計
給 与 所 得 者 数		人	人	人	人	人	人
	建設業	251,507	99,060	237,421	178,982	28,940	4,388,687
	製造業	613,460	261,083	351,577	228,592	20,502	10,076,028
	卸売業, 小売業	499,215	237,368	447,832	221,554	79,931	8,130,830
	宿泊業, 飲食サービス業	94,276	50,123	105,292	87,440	29,841	2,191,574
	金融業, 保険業	44,674	41,933	45,269	18,920	7,253	1,428,503
	不動産業, 物品賃貸業	29,447	22,224	58,500	37,601	7,278	1,220,521
	運輸業, 郵便業	162,742	56,140	138,310	98,094	23,167	3,509,829
	電気・ガス・熱供給・水道業	7,183	7,983	15,601	677	1,225	184,749
	情報通信業	33,638	14,077	24,323	11,051	12,409	1,881,612
	学術研究, 専門・技術サービス業, 教育, 学習支援業	113,826	69,050	108,702	67,999	27,299	2,285,376
	医療, 福祉	453,664	211,976	453,451	466,342	94,325	6,827,038
	複合サービス事業	40,670	32,917	21,781	49,035	2,585	610,641
サービス業	362,306	182,578	335,565	229,596	59,093	7,638,222	
農林水産・鉱業	15,292	32,208	33,419	76,078	936	621,413	
合 計	2,721,900	1,318,720	2,377,043	1,771,961	394,784	50,995,023	
給 与 総 額		百万円	百万円	百万円	百万円	百万円	百万円
	建設業	1,178,258	437,877	1,000,112	738,433	116,175	22,424,395
	製造業	2,616,773	1,133,230	1,396,328	893,708	52,039	50,701,789
	卸売業, 小売業	1,555,334	770,867	1,451,916	761,460	248,270	30,730,153
	宿泊業, 飲食サービス業	224,758	103,069	257,783	203,400	95,558	5,643,839
	金融業, 保険業	246,197	204,634	233,688	90,854	45,743	9,084,283
	不動産業, 物品賃貸業	89,938	88,357	276,847	142,234	16,783	5,365,015
	運輸業, 郵便業	672,580	239,754	574,434	383,902	60,071	15,748,284
	電気・ガス・熱供給・水道業	67,153	62,567	111,650	1,219	9,891	1,321,519
	情報通信業	183,068	62,795	114,478	58,105	43,869	11,546,053
	学術研究, 専門・技術サービス業, 教育, 学習支援業	463,882	275,317	500,800	258,687	153,086	11,922,115
	医療, 福祉	1,755,893	825,800	1,687,526	1,679,806	342,278	27,417,146
	複合サービス事業	156,850	131,264	88,884	189,430	10,526	2,806,331
サービス業	1,148,711	536,480	1,012,607	676,566	146,764	27,428,232	
農林水産・鉱業	48,414	87,076	101,456	186,696	2,332	1,901,174	
合 計	10,407,809	4,959,086	8,808,511	6,264,501	1,343,385	224,040,328	
平 均 給 与		千円	千円	千円	千円	千円	千円
	建設業	4,685	4,420	4,212	4,126	4,014	5,110
	製造業	4,266	4,340	3,972	3,910	2,538	5,032
	卸売業, 小売業	3,116	3,248	3,242	3,437	3,106	3,779
	宿泊業, 飲食サービス業	2,384	2,056	2,448	2,326	3,202	2,575
	金融業, 保険業	5,511	4,880	5,162	4,802	6,307	6,359
	不動産業, 物品賃貸業	3,054	3,976	4,732	3,783	2,306	4,396
	運輸業, 郵便業	4,133	4,271	4,153	3,914	2,593	4,487
	電気・ガス・熱供給・水道業	9,349	7,838	7,157	1,800	8,074	7,153
	情報通信業	5,442	4,461	4,707	5,258	3,535	6,136
	学術研究, 専門・技術サービス業, 教育, 学習支援業	4,075	3,987	4,607	3,804	5,608	5,217
	医療, 福祉	3,870	3,896	3,722	3,602	3,629	4,016
	複合サービス事業	3,857	3,988	4,081	3,863	4,072	4,596
サービス業	3,171	2,938	3,018	2,947	2,484	3,591	
農林水産・鉱業	3,166	2,704	3,036	2,454	2,491	3,059	
合 計	3,824	3,761	3,706	3,535	3,403	4,393	

(参考) 国税局別表

第5表 国税局別及び給与階級別の納税者数・非納税者数

その1 札幌国税局

(1年を通じて勤務した給与所得者)

区分	給与階級	年末調整を行った者			年末調整を行わなかった者			合計		
		納税者	非納税者	計	納税者	非納税者	計	納税者	非納税者	計
給 与 所 得 者 数	100万円以下	—	116,328	116,328	18,324	11,871	30,195	18,324	128,199	146,523
	200 "	185,134	64,178	249,312	51,105	3,634	54,739	236,239	67,812	304,051
	300 "	300,278	16,932	317,210	32,727	—	32,727	333,005	16,932	349,937
	400 "	370,539	23,919	394,458	10,733	—	10,733	381,272	23,919	405,191
	500 "	261,943	22,221	284,164	7,521	—	7,521	269,464	22,221	291,685
	600 "	165,230	15,728	180,958	1,933	—	1,933	167,163	15,728	182,891
	700 "	78,920	7,913	86,833	1,488	—	1,488	80,408	7,913	88,321
	800 "	65,473	884	66,357	1,235	—	1,235	66,708	884	67,592
	900 "	24,072	—	24,072	1,529	—	1,529	25,601	—	25,601
	1,000 "	19,705	—	19,705	1,514	—	1,514	21,219	—	21,219
	1,500 "	32,166	—	32,166	4,290	—	4,290	36,456	—	36,456
	2,000 "	7,800	—	7,800	1,246	—	1,246	9,046	—	9,046
	2,500 "	—	—	—	3,027	—	3,027	3,027	—	3,027
	2,500万円超	—	—	—	2,872	—	2,872	2,872	—	2,872
計	1,511,260	268,103	1,779,363	139,544	15,505	155,049	1,650,804	283,608	1,934,412	
給 与 総 額	100万円以下	百万円	百万円	百万円	百万円	百万円	百万円	百万円	百万円	百万円
	100万円以下	—	96,045	96,045	13,884	9,504	23,388	13,884	105,548	119,432
	200 "	294,061	77,888	371,950	73,773	4,399	78,172	367,834	82,288	450,121
	300 "	758,784	41,212	799,996	80,090	—	80,090	838,874	41,212	880,086
	400 "	1,295,504	86,420	1,381,924	37,309	—	37,309	1,332,813	86,420	1,419,234
	500 "	1,166,693	100,339	1,267,033	32,860	—	32,860	1,199,553	100,339	1,299,893
	600 "	899,771	87,764	987,534	11,160	—	11,160	910,930	87,764	998,694
	700 "	513,461	49,740	563,201	9,620	—	9,620	523,081	49,740	572,822
	800 "	487,556	6,698	494,255	9,296	—	9,296	496,852	6,698	503,550
	900 "	204,945	—	204,945	13,360	—	13,360	218,304	—	218,304
	1,000 "	188,037	—	188,037	13,949	—	13,949	201,986	—	201,986
	1,500 "	377,762	—	377,762	54,806	—	54,806	432,568	—	432,568
	2,000 "	137,699	—	137,699	22,393	—	22,393	160,092	—	160,092
	2,500 "	—	—	—	66,881	—	66,881	66,881	—	66,881
2,500万円超	—	—	—	110,056	—	110,056	110,056	—	110,056	
計	6,324,274	546,107	6,870,381	549,436	13,903	563,338	6,873,709	560,010	7,433,719	
税 額	100万円以下	百万円	百万円	百万円	百万円	百万円	百万円	百万円	百万円	百万円
	100万円以下	—	—	—	380	—	380	380	—	380
	200 "	3,162	—	3,162	1,601	—	1,601	4,762	—	4,762
	300 "	11,804	—	11,804	3,193	—	3,193	14,997	—	14,997
	400 "	23,006	—	23,006	903	—	903	23,909	—	23,909
	500 "	24,872	—	24,872	1,430	—	1,430	26,302	—	26,302
	600 "	23,178	—	23,178	1,021	—	1,021	24,198	—	24,198
	700 "	15,778	—	15,778	369	—	369	16,146	—	16,146
	800 "	19,077	—	19,077	618	—	618	19,695	—	19,695
	900 "	11,036	—	11,036	848	—	848	11,884	—	11,884
	1,000 "	13,562	—	13,562	1,041	—	1,041	14,603	—	14,603
	1,500 "	35,690	—	35,690	10,740	—	10,740	46,429	—	46,429
	2,000 "	21,660	—	21,660	4,045	—	4,045	25,705	—	25,705
	2,500 "	—	—	—	13,884	—	13,884	13,884	—	13,884
2,500万円超	—	—	—	29,597	—	29,597	29,597	—	29,597	
計	202,825	—	202,825	69,669	—	69,669	272,494	—	272,494	

(参考) 国税局別表

第5表 国税局別及び給与階級別の納税者数・非納税者数(続)

その2 仙台国税局

(1年を通じて勤務した給与所得者)

区 分 給与階級		年 末 調 整 を 行 っ た 者			年 末 調 整 を 行 わ な か っ た 者			合 計		
		納 税 者	非納税者	計	納 税 者	非納税者	計	納 税 者	非納税者	計
給 与 所 得 者 数	100万円以下	人	人	人	人	人	人	人	人	人
	200 "	—	148,681	148,681	41,031	17,651	58,682	41,031	166,332	207,363
	300 "	299,660	111,920	411,580	58,274	9,374	67,648	357,934	121,294	479,228
	400 "	570,583	46,157	616,740	31,660	—	31,660	602,243	46,157	648,400
	500 "	567,293	41,117	608,410	21,196	—	21,196	588,489	41,117	629,606
	600 "	356,721	44,434	401,155	11,958	—	11,958	368,679	44,434	413,113
	700 "	179,768	16,971	196,739	3,730	—	3,730	183,498	16,971	200,469
	800 "	100,880	5,748	106,628	863	—	863	101,743	5,748	107,491
	900 "	75,571	2,210	77,781	1,524	—	1,524	77,095	2,210	79,305
	1,000 "	42,141	764	42,905	—	—	—	42,141	764	42,905
	1,500 "	15,657	—	15,657	415	—	415	16,072	—	16,072
	2,000 "	34,578	—	34,578	2,854	—	2,854	37,432	—	37,432
	2,500 "	4,272	—	4,272	1,545	—	1,545	5,817	—	5,817
	2,500万円超	—	—	—	4,241	—	4,241	4,241	—	4,241
計	2,247,124	418,002	2,665,126	184,577	27,025	211,602	2,431,701	445,027	2,876,728	
給 与 総 額	100万円以下	百万円	百万円	百万円	百万円	百万円	百万円	百万円	百万円	百万円
	200 "	—	119,604	119,604	31,835	14,288	46,123	31,835	133,892	165,727
	300 "	475,756	142,177	617,933	85,574	11,816	97,389	561,330	153,993	715,322
	400 "	1,440,262	113,200	1,553,462	77,807	—	77,807	1,518,070	113,200	1,631,269
	500 "	1,978,884	145,014	2,123,898	73,852	—	73,852	2,052,737	145,014	2,197,751
	600 "	1,582,643	196,885	1,779,528	54,082	—	54,082	1,636,725	196,885	1,833,610
	700 "	982,643	93,144	1,075,788	20,261	—	20,261	1,002,905	93,144	1,096,049
	800 "	650,823	37,219	688,042	5,623	—	5,623	656,446	37,219	693,665
	900 "	562,681	16,334	579,015	11,351	—	11,351	574,032	16,334	590,366
	1,000 "	356,417	6,418	362,835	—	—	—	356,417	6,418	362,835
	1,500 "	147,219	—	147,219	3,860	—	3,860	151,080	—	151,080
	2,000 "	401,402	—	401,402	36,344	—	36,344	437,747	—	437,747
	2,500 "	71,713	—	71,713	28,811	—	28,811	100,524	—	100,524
	2,500万円超	—	—	—	94,999	—	94,999	94,999	—	94,999
計	8,650,444	869,995	9,520,439	764,092	26,104	790,196	9,414,536	896,099	10,310,635	
税 額	100万円以下	百万円	百万円	百万円	百万円	百万円	百万円	百万円	百万円	百万円
	200 "	—	—	—	837	—	837	837	—	837
	300 "	5,023	—	5,023	2,471	—	2,471	7,494	—	7,494
	400 "	21,415	—	21,415	2,650	—	2,650	24,065	—	24,065
	500 "	35,312	—	35,312	3,146	—	3,146	38,458	—	38,458
	600 "	32,139	—	32,139	2,328	—	2,328	34,467	—	34,467
	700 "	23,641	—	23,641	1,439	—	1,439	25,080	—	25,080
	800 "	20,033	—	20,033	926	—	926	20,960	—	20,960
	900 "	21,179	—	21,179	1,979	—	1,979	23,158	—	23,158
	1,000 "	17,337	—	17,337	—	—	—	17,337	—	17,337
	1,500 "	8,584	—	8,584	1,157	—	1,157	9,741	—	9,741
	2,000 "	36,856	—	36,856	10,577	—	10,577	47,433	—	47,433
	2,500 "	11,608	—	11,608	5,482	—	5,482	17,089	—	17,089
	2,500万円超	—	—	—	19,826	—	19,826	19,826	—	19,826
計	233,127	—	233,127	133,065	—	133,065	366,192	—	366,192	

その3 関東信越国税局

(1年を通じて勤務した給与所得者)

区分	給与階級	年末調整を行った者			年末調整を行わなかった者			合計		
		納税者	非納税者	計	納税者	非納税者	計	納税者	非納税者	計
給 与 所 得 者 数	100万円以下	人	人	人	人	人	人	人	人	人
	200 "	511,880	215,485	727,365	116,818	4,413	121,231	628,698	219,898	848,596
	300 "	812,538	59,597	872,135	64,870	—	64,870	877,408	59,597	937,005
	400 "	910,797	56,515	967,312	32,477	—	32,477	943,274	56,515	999,789
	500 "	758,839	75,340	834,179	17,049	—	17,049	775,888	75,340	851,228
	600 "	474,703	59,585	534,288	11,191	—	11,191	485,894	59,585	545,479
	700 "	260,588	24,599	285,187	4,521	—	4,521	265,109	24,599	289,708
	800 "	152,044	3,526	155,570	5,105	—	5,105	157,149	3,526	160,675
	900 "	88,718	1,724	90,442	2,879	—	2,879	91,597	1,724	93,321
	1,000 "	63,223	—	63,223	2,257	—	2,257	65,480	—	65,480
	1,500 "	86,768	—	86,768	6,535	—	6,535	93,303	—	93,303
	2,000 "	23,502	—	23,502	3,809	—	3,809	27,311	—	27,311
	2,500 "	—	—	—	8,762	—	8,762	8,762	—	8,762
2,500万円超	—	—	—	12,572	—	12,572	12,572	—	12,572	
計	4,143,600	916,579	5,060,179	364,266	37,627	401,893	4,507,866	954,206	5,462,072	
給 与 総 額	100万円以下	百万円	百万円	百万円	百万円	百万円	百万円	百万円	百万円	百万円
	200 "	788,238	265,508	1,053,746	161,543	5,952	167,495	949,781	271,460	1,221,241
	300 "	2,041,997	146,736	2,188,732	159,394	—	159,394	2,201,390	146,736	2,348,126
	400 "	3,187,277	201,054	3,388,331	111,667	—	111,667	3,298,944	201,054	3,499,998
	500 "	3,384,304	337,121	3,721,424	76,098	—	76,098	3,460,401	337,121	3,797,522
	600 "	2,600,619	325,030	2,925,649	61,989	—	61,989	2,662,608	325,030	2,987,638
	700 "	1,688,442	156,415	1,844,857	29,017	—	29,017	1,717,459	156,415	1,873,874
	800 "	1,131,227	26,105	1,157,332	38,042	—	38,042	1,169,269	26,105	1,195,373
	900 "	751,609	14,260	765,868	24,430	—	24,430	776,039	14,260	790,299
	1,000 "	598,850	—	598,850	21,666	—	21,666	620,516	—	620,516
	1,500 "	1,014,520	—	1,014,520	77,207	—	77,207	1,091,727	—	1,091,727
	2,000 "	410,906	—	410,906	70,326	—	70,326	481,232	—	481,232
	2,500 "	—	—	—	192,858	—	192,858	192,858	—	192,858
2,500万円超	—	—	—	525,017	—	525,017	525,017	—	525,017	
計	17,597,988	1,810,698	19,408,686	1,606,686	30,812	1,637,498	19,204,673	1,841,510	21,046,184	
税 額	100万円以下	百万円	百万円	百万円	百万円	百万円	百万円	百万円	百万円	百万円
	200 "	8,437	—	8,437	4,360	—	4,360	12,797	—	12,797
	300 "	31,493	—	31,493	5,688	—	5,688	37,182	—	37,182
	400 "	57,616	—	57,616	5,051	—	5,051	62,667	—	62,667
	500 "	71,572	—	71,572	5,482	—	5,482	77,055	—	77,055
	600 "	66,011	—	66,011	7,379	—	7,379	73,389	—	73,389
	700 "	51,198	—	51,198	3,397	—	3,397	54,595	—	54,595
	800 "	44,212	—	44,212	6,126	—	6,126	50,338	—	50,338
	900 "	38,213	—	38,213	7,000	—	7,000	45,213	—	45,213
	1,000 "	37,722	—	37,722	3,770	—	3,770	41,492	—	41,492
	1,500 "	94,776	—	94,776	17,635	—	17,635	112,411	—	112,411
	2,000 "	66,476	—	66,476	13,862	—	13,862	80,338	—	80,338
	2,500 "	—	—	—	40,656	—	40,656	40,656	—	40,656
2,500万円超	—	—	—	159,851	—	159,851	159,851	—	159,851	
計	567,726	—	567,726	281,742	—	281,742	849,468	—	849,468	

(参考) 国税局別表

第5表 国税局別及び給与階級別の納税者数・非納税者数(続)

その4 東京国税局

(1年を通じて勤務した給与所得者)

区分 給与階級		年末調整を行った者			年末調整を行わなかった者			合計		
		納税者	非納税者	計	納税者	非納税者	計	納税者	非納税者	計
給 与 所 得 者 数	100万円以下	—	1,004,052	1,004,052	229,780	83,521	313,301	229,780	1,087,573	1,317,353
	200 "	1,132,577	424,826	1,557,403	335,914	24,374	360,288	1,468,491	449,200	1,917,691
	300 "	1,881,169	96,095	1,977,264	187,098	—	187,098	2,068,267	96,095	2,164,362
	400 "	2,328,314	88,287	2,416,601	101,068	—	101,068	2,429,382	88,287	2,517,669
	500 "	2,214,272	132,578	2,346,850	58,405	—	58,405	2,272,677	132,578	2,405,255
	600 "	1,742,668	156,078	1,898,746	45,324	—	45,324	1,787,992	156,078	1,944,070
	700 "	1,279,959	101,200	1,381,159	30,192	—	30,192	1,310,151	101,200	1,411,351
	800 "	1,024,199	35,090	1,059,289	14,499	—	14,499	1,038,698	35,090	1,073,788
	900 "	660,040	5,126	665,166	13,061	—	13,061	673,101	5,126	678,227
	1,000 "	462,633	497	463,130	6,838	—	6,838	469,471	497	469,968
	1,500 "	924,897	12	924,909	28,095	—	28,095	952,992	12	953,004
	2,000 "	172,764	—	172,764	22,526	—	22,526	195,290	—	195,290
	2,500 "	—	—	—	60,959	—	60,959	60,959	—	60,959
2,500万円超	—	—	—	66,692	—	66,692	66,692	—	66,692	
計	13,823,492	2,043,841	15,867,333	1,200,451	107,895	1,308,346	15,023,943	2,151,736	17,175,679	
給 与 総 額	100万円以下	—	808,233	808,233	174,600	61,414	236,014	174,600	869,647	1,044,246
	200 "	1,746,429	519,758	2,266,187	476,748	30,182	506,929	2,223,176	549,940	2,773,116
	300 "	4,765,319	236,738	5,002,057	461,425	—	461,425	5,226,744	236,738	5,463,482
	400 "	8,171,905	314,136	8,486,041	349,769	—	349,769	8,521,674	314,136	8,835,811
	500 "	9,929,945	600,247	10,530,192	262,439	—	262,439	10,192,384	600,247	10,792,631
	600 "	9,549,152	857,642	10,406,794	251,775	—	251,775	9,800,926	857,642	10,658,568
	700 "	8,290,102	651,229	8,941,331	195,810	—	195,810	8,485,911	651,229	9,137,141
	800 "	7,651,913	258,246	7,910,159	107,605	—	107,605	7,759,518	258,246	8,017,764
	900 "	5,600,824	42,813	5,643,638	110,982	—	110,982	5,711,807	42,813	5,754,620
	1,000 "	4,385,978	4,829	4,390,807	65,112	—	65,112	4,451,090	4,829	4,455,919
	1,500 "	10,948,822	127	10,948,948	349,745	—	349,745	11,298,567	127	11,298,694
	2,000 "	2,947,295	—	2,947,295	413,498	—	413,498	3,360,793	—	3,360,793
	2,500 "	—	—	—	1,403,364	—	1,403,364	1,403,364	—	1,403,364
2,500万円超	—	—	—	3,003,791	—	3,003,791	3,003,791	—	3,003,791	
計	73,987,682	4,294,000	78,281,683	7,626,663	91,595	7,718,259	81,614,345	4,385,596	85,999,941	
税 額	100万円以下	—	—	—	4,749	—	4,749	4,749	—	4,749
	200 "	18,576	—	18,576	14,751	—	14,751	33,326	—	33,326
	300 "	74,762	—	74,762	18,583	—	18,583	93,345	—	93,345
	400 "	153,964	—	153,964	17,769	—	17,769	171,733	—	171,733
	500 "	221,027	—	221,027	19,010	—	19,010	240,037	—	240,037
	600 "	262,484	—	262,484	25,205	—	25,205	287,689	—	287,689
	700 "	268,276	—	268,276	17,269	—	17,269	285,546	—	285,546
	800 "	312,120	—	312,120	11,544	—	11,544	323,664	—	323,664
	900 "	283,678	—	283,678	13,882	—	13,882	297,560	—	297,560
	1,000 "	272,852	—	272,852	12,898	—	12,898	285,751	—	285,751
	1,500 "	1,023,041	—	1,023,041	66,200	—	66,200	1,089,241	—	1,089,241
	2,000 "	464,870	—	464,870	92,785	—	92,785	557,654	—	557,654
	2,500 "	—	—	—	294,605	—	294,605	294,605	—	294,605
2,500万円超	—	—	—	949,038	—	949,038	949,038	—	949,038	
計	3,355,651	—	3,355,651	1,558,287	—	1,558,287	4,913,938	—	4,913,938	

その5 金沢国税局

(1年を通じて勤務した給与所得者)

区 分 給与階級		年末調整を行った者			年末調整を行わなかった者			合 計		
		納 税 者	非納税者	計	納 税 者	非納税者	計	納 税 者	非納税者	計
給 与 所 得 者 数	100万円以下	人	人	人	人	人	人	人	人	人
	200 "	107,013	37,726	144,739	15,471	1,007	16,478	122,484	38,733	161,217
	300 "	167,984	12,644	180,628	10,080	—	10,080	178,064	12,644	190,708
	400 "	211,980	16,623	228,603	3,447	—	3,447	215,427	16,623	232,050
	500 "	167,170	18,280	185,450	4,085	—	4,085	171,255	18,280	189,535
	600 "	106,654	9,241	115,895	2,481	—	2,481	109,135	9,241	118,376
	700 "	53,948	3,757	57,705	1,052	—	1,052	55,000	3,757	58,757
	800 "	25,865	888	26,753	978	—	978	26,843	888	27,731
	900 "	16,832	—	16,832	479	—	479	17,311	—	17,311
	1,000 "	9,945	—	9,945	—	—	—	9,945	—	9,945
	1,500 "	15,312	—	15,312	531	—	531	15,843	—	15,843
	2,000 "	4,424	—	4,424	1,372	—	1,372	5,796	—	5,796
	2,500 "	—	—	—	1,439	—	1,439	1,439	—	1,439
	2,500万円超	—	—	—	2,379	—	2,379	2,379	—	2,379
計	887,127	162,503	1,049,630	57,896	8,234	66,130	945,023	170,737	1,115,760	
給 与 総 額	100万円以下	百万円	百万円	百万円	百万円	百万円	百万円	百万円	百万円	百万円
	200 "	164,004	47,017	211,022	22,511	1,302	23,813	186,516	48,319	234,834
	300 "	427,549	30,970	458,519	24,775	—	24,775	452,324	30,970	483,294
	400 "	738,780	59,981	798,761	12,135	—	12,135	750,915	59,981	810,897
	500 "	748,850	83,620	832,470	18,781	—	18,781	767,630	83,620	851,250
	600 "	587,491	51,009	638,501	13,919	—	13,919	601,410	51,009	652,419
	700 "	348,144	23,761	371,905	6,684	—	6,684	354,828	23,761	378,588
	800 "	192,777	6,638	199,415	7,614	—	7,614	200,391	6,638	207,029
	900 "	142,823	—	142,823	4,025	—	4,025	146,848	—	146,848
	1,000 "	93,282	—	93,282	—	—	—	93,282	—	93,282
	1,500 "	183,986	—	183,986	6,998	—	6,998	190,985	—	190,985
	2,000 "	73,690	—	73,690	24,836	—	24,836	98,526	—	98,526
	2,500 "	—	—	—	31,514	—	31,514	31,514	—	31,514
	2,500万円超	—	—	—	102,959	—	102,959	102,959	—	102,959
計	3,701,378	354,443	4,055,820	287,449	6,268	293,717	3,988,827	360,711	4,349,537	
税 額	100万円以下	百万円	百万円	百万円	百万円	百万円	百万円	百万円	百万円	百万円
	200 "	1,623	—	1,623	875	—	875	2,497	—	2,497
	300 "	6,310	—	6,310	810	—	810	7,120	—	7,120
	400 "	12,561	—	12,561	406	—	406	12,967	—	12,967
	500 "	15,687	—	15,687	939	—	939	16,626	—	16,626
	600 "	13,774	—	13,774	310	—	310	14,084	—	14,084
	700 "	10,443	—	10,443	897	—	897	11,340	—	11,340
	800 "	7,996	—	7,996	1,412	—	1,412	9,408	—	9,408
	900 "	6,946	—	6,946	1,312	—	1,312	8,257	—	8,257
	1,000 "	5,965	—	5,965	—	—	—	5,965	—	5,965
	1,500 "	17,293	—	17,293	2,573	—	2,573	19,866	—	19,866
	2,000 "	11,171	—	11,171	6,221	—	6,221	17,392	—	17,392
	2,500 "	—	—	—	6,845	—	6,845	6,845	—	6,845
	2,500万円超	—	—	—	32,979	—	32,979	32,979	—	32,979
計	109,768	—	109,768	55,834	—	55,834	165,602	—	165,602	

(参考) 国税局別表

第5表 国税局別及び給与階級別の納税者数・非納税者数(続)

その6 名古屋国税局

(1年を通じて勤務した給与所得者)

区分 給与階級	年末調整を行った者			年末調整を行わなかった者			合計			
	納税者	非納税者	計	納税者	非納税者	計	納税者	非納税者	計	
給 与 所 得 者 数	100万円以下	人	人	人	人	人	人	人	人	人
	200 "	—	417,936	417,936	79,673	35,546	115,219	79,673	453,482	533,155
	300 "	538,441	203,303	741,744	113,005	8,900	121,905	651,446	212,203	863,649
	400 "	755,684	61,720	817,404	80,023	—	80,023	835,707	61,720	897,427
	500 "	965,997	42,187	1,008,184	36,357	—	36,357	1,002,354	42,187	1,044,541
	600 "	822,780	69,500	892,280	18,048	—	18,048	840,828	69,500	910,328
	700 "	584,516	80,608	665,124	10,552	—	10,552	595,068	80,608	675,676
	800 "	395,051	50,712	445,763	5,630	—	5,630	400,681	50,712	451,393
	900 "	253,848	11,578	265,426	4,521	—	4,521	258,369	11,578	269,947
	1,000 "	182,618	781	183,399	826	—	826	183,444	781	184,225
	1,500 "	110,626	—	110,626	1,608	—	1,608	112,234	—	112,234
	2,000 "	170,278	306	170,584	7,496	—	7,496	177,774	306	178,080
	2,500 "	29,218	—	29,218	8,334	—	8,334	37,552	—	37,552
	2,500万円超	—	—	—	12,755	—	12,755	12,755	—	12,755
計	—	—	—	16,408	—	16,408	16,408	—	16,408	
計	4,809,057	938,631	5,747,688	395,236	44,446	439,682	5,204,293	983,077	6,187,370	
給 与 総 額	100万円以下	百万円	百万円	百万円	百万円	百万円	百万円	百万円	百万円	百万円
	200 "	—	338,825	338,825	60,731	27,298	88,029	60,731	366,123	426,854
	300 "	827,398	252,869	1,080,267	158,293	11,148	169,441	985,691	264,017	1,249,708
	400 "	1,921,448	152,548	2,073,996	197,215	—	197,215	2,118,663	152,548	2,271,211
	500 "	3,398,016	146,704	3,544,720	125,181	—	125,181	3,523,197	146,704	3,669,901
	600 "	3,684,758	315,106	3,999,863	81,752	—	81,752	3,766,510	315,106	4,081,615
	700 "	3,200,042	442,670	3,642,712	58,122	—	58,122	3,258,164	442,670	3,700,834
	800 "	2,557,748	326,890	2,884,638	35,874	—	35,874	2,593,622	326,890	2,920,511
	900 "	1,896,116	85,571	1,981,687	33,267	—	33,267	1,929,383	85,571	2,014,954
	1,000 "	1,544,966	6,500	1,551,466	6,930	—	6,930	1,551,896	6,500	1,558,396
	1,500 "	1,051,020	—	1,051,020	15,465	—	15,465	1,066,484	—	1,066,484
	2,000 "	2,027,195	3,093	2,030,287	99,896	—	99,896	2,127,091	3,093	2,130,184
	2,500 "	502,984	—	502,984	150,285	—	150,285	653,269	—	653,269
	2,500万円超	—	—	—	283,196	—	283,196	283,196	—	283,196
計	—	—	—	742,396	—	742,396	742,396	—	742,396	
計	22,611,689	2,070,776	24,682,464	2,048,603	38,446	2,087,049	24,660,292	2,109,222	26,769,513	
税 額	100万円以下	百万円	百万円	百万円	百万円	百万円	百万円	百万円	百万円	百万円
	200 "	—	—	—	1,582	—	1,582	1,582	—	1,582
	300 "	8,367	—	8,367	4,943	—	4,943	13,310	—	13,310
	400 "	29,644	—	29,644	8,129	—	8,129	37,773	—	37,773
	500 "	62,176	—	62,176	7,049	—	7,049	69,225	—	69,225
	600 "	79,146	—	79,146	4,635	—	4,635	83,782	—	83,782
	700 "	83,681	—	83,681	4,753	—	4,753	88,434	—	88,434
	800 "	77,660	—	77,660	670	—	670	78,330	—	78,330
	900 "	72,652	—	72,652	1,709	—	1,709	74,361	—	74,361
	1,000 "	73,762	—	73,762	1,156	—	1,156	74,918	—	74,918
	1,500 "	64,247	—	64,247	2,538	—	2,538	66,785	—	66,785
	2,000 "	186,757	—	186,757	22,001	—	22,001	208,758	—	208,758
	2,500 "	81,024	—	81,024	30,260	—	30,260	111,283	—	111,283
	2,500万円超	—	—	—	66,039	—	66,039	66,039	—	66,039
計	—	—	—	243,389	—	243,389	243,389	—	243,389	
計	819,117	—	819,117	398,853	—	398,853	1,217,970	—	1,217,970	

その7 大阪国税局

(1年を通じて勤務した給与所得者)

区分	給与階級	年末調整を行った者			年末調整を行わなかった者			合計		
		納税者	非納税者	計	納税者	非納税者	計	納税者	非納税者	計
給与所得者数	100万円以下	人	人	人	人	人	人	人	人	人
	200 "	666,995	289,241	956,236	179,716	20,096	199,812	846,711	309,337	1,156,048
	300 "	1,089,233	78,611	1,167,844	110,873	—	110,873	1,200,106	78,611	1,278,717
	400 "	1,400,150	64,337	1,464,487	50,244	—	50,244	1,450,394	64,337	1,514,731
	500 "	1,162,999	96,173	1,259,172	41,210	—	41,210	1,204,209	96,173	1,300,382
	600 "	825,516	97,100	922,616	23,467	—	23,467	848,983	97,100	946,083
	700 "	539,045	58,234	597,279	9,530	—	9,530	548,575	58,234	606,809
	800 "	396,877	9,030	405,907	11,634	—	11,634	408,511	9,030	417,541
	900 "	269,092	1,878	270,970	6,456	—	6,456	275,548	1,878	277,426
	1,000 "	162,123	765	162,888	4,799	—	4,799	166,922	765	167,687
	1,500 "	300,285	—	300,285	12,516	—	12,516	312,801	—	312,801
	2,000 "	55,694	—	55,694	14,357	—	14,357	70,051	—	70,051
	2,500 "	—	—	—	18,284	—	18,284	18,284	—	18,284
	2,500万円超	—	—	—	21,386	—	21,386	21,386	—	21,386
計	6,868,009	1,322,698	8,190,707	610,810	76,225	687,035	7,478,819	1,398,923	8,877,742	
給与総額	100万円以下	百万円	百万円	百万円	百万円	百万円	百万円	百万円	百万円	百万円
	200 "	1,022,771	362,344	1,385,115	252,551	24,756	277,306	1,275,322	387,099	1,662,421
	300 "	2,767,753	196,579	2,964,332	273,135	—	273,135	3,040,888	196,579	3,237,467
	400 "	4,921,853	227,439	5,149,292	173,290	—	173,290	5,095,143	227,439	5,322,582
	500 "	5,217,416	434,267	5,651,683	185,461	—	185,461	5,402,877	434,267	5,837,144
	600 "	4,520,257	527,662	5,047,919	131,191	—	131,191	4,651,448	527,662	5,179,110
	700 "	3,482,159	375,213	3,857,372	62,246	—	62,246	3,544,405	375,213	3,919,618
	800 "	2,970,125	66,963	3,037,088	86,760	—	86,760	3,056,885	66,963	3,123,848
	900 "	2,278,076	16,128	2,294,204	55,132	—	55,132	2,333,207	16,128	2,349,335
	1,000 "	1,533,466	7,267	1,540,733	45,756	—	45,756	1,579,223	7,267	1,586,490
	1,500 "	3,533,635	—	3,533,635	154,276	—	154,276	3,687,911	—	3,687,911
	2,000 "	955,194	—	955,194	265,162	—	265,162	1,220,356	—	1,220,356
	2,500 "	—	—	—	402,598	—	402,598	402,598	—	402,598
	2,500万円超	—	—	—	878,386	—	878,386	878,386	—	878,386
計	33,202,706	2,728,424	35,931,131	3,047,915	67,734	3,115,649	36,250,622	2,796,158	39,046,780	
税額	100万円以下	百万円	百万円	百万円	百万円	百万円	百万円	百万円	百万円	百万円
	200 "	10,540	—	10,540	6,850	—	6,850	17,391	—	17,391
	300 "	42,240	—	42,240	12,775	—	12,775	55,014	—	55,014
	400 "	90,307	—	90,307	7,684	—	7,684	97,991	—	97,991
	500 "	110,814	—	110,814	13,249	—	13,249	124,063	—	124,063
	600 "	116,860	—	116,860	11,761	—	11,761	128,621	—	128,621
	700 "	105,177	—	105,177	8,644	—	8,644	113,821	—	113,821
	800 "	117,963	—	117,963	6,577	—	6,577	124,540	—	124,540
	900 "	114,404	—	114,404	5,851	—	5,851	120,254	—	120,254
	1,000 "	94,839	—	94,839	5,200	—	5,200	100,039	—	100,039
	1,500 "	320,074	—	320,074	31,919	—	31,919	351,993	—	351,993
	2,000 "	150,035	—	150,035	51,918	—	51,918	201,953	—	201,953
	2,500 "	—	—	—	83,551	—	83,551	83,551	—	83,551
	2,500万円超	—	—	—	261,208	—	261,208	261,208	—	261,208
計	1,273,254	—	1,273,254	509,148	—	509,148	1,782,401	—	1,782,401	

(参考) 国税局別表

第5表 国税局別及び給与階級別の納税者数・非納税者数(続)

その8 広島国税局

(1年を通じて勤務した給与所得者)

区分 給与階級		年末調整を行った者			年末調整を行わなかった者			合計		
		納税者	非納税者	計	納税者	非納税者	計	納税者	非納税者	計
給 与 所 得 者 数	100万円以下	人	人	人	人	人	人	人	人	人
	200 "	—	208,500	208,500	36,097	21,010	57,107	36,097	229,510	265,607
	300 "	274,880	114,587	389,467	51,808	5,242	57,050	326,688	119,829	446,517
	400 "	424,592	35,406	459,998	29,963	—	29,963	454,555	35,406	489,961
	500 "	503,515	28,316	531,831	16,546	—	16,546	520,061	28,316	548,377
	600 "	375,918	30,546	406,464	12,910	—	12,910	388,828	30,546	419,374
	700 "	228,749	29,784	258,533	5,213	—	5,213	233,962	29,784	263,746
	800 "	131,964	6,853	138,817	1,970	—	1,970	133,934	6,853	140,787
	900 "	71,308	1,359	72,667	921	—	921	72,229	1,359	73,588
	1,000 "	51,615	194	51,809	1,175	—	1,175	52,790	194	52,984
	1,500 "	31,207	—	31,207	220	—	220	31,427	—	31,427
	2,000 "	39,758	—	39,758	2,926	—	2,926	42,684	—	42,684
	2,500 "	10,475	—	10,475	702	—	702	11,177	—	11,177
	2,500万円超	—	—	—	4,095	—	4,095	4,095	—	4,095
計	2,143,981	455,545	2,599,526	170,397	26,252	196,649	2,314,378	481,797	2,796,175	
給 与 総 額	100万円以下	百万円	百万円	百万円	百万円	百万円	百万円	百万円	百万円	百万円
	200 "	—	170,362	170,362	26,441	16,249	42,690	26,441	186,610	213,052
	300 "	425,620	147,742	573,362	74,523	7,176	81,699	500,143	154,918	655,061
	400 "	1,073,474	87,886	1,161,360	74,467	—	74,467	1,147,941	87,886	1,235,827
	500 "	1,765,308	99,899	1,865,207	56,302	—	56,302	1,821,610	99,899	1,921,509
	600 "	1,667,431	138,019	1,805,449	58,395	—	58,395	1,725,826	138,019	1,863,844
	700 "	1,253,584	160,901	1,414,485	29,255	—	29,255	1,282,839	160,901	1,443,740
	800 "	851,408	43,354	894,761	12,931	—	12,931	864,339	43,354	907,692
	900 "	531,244	9,892	541,135	6,839	—	6,839	538,082	9,892	547,974
	1,000 "	437,071	1,656	438,727	10,291	—	10,291	447,361	1,656	449,017
	1,500 "	295,646	—	295,646	2,108	—	2,108	297,755	—	297,755
	2,000 "	463,849	—	463,849	38,421	—	38,421	502,270	—	502,270
	2,500 "	181,464	—	181,464	13,559	—	13,559	195,023	—	195,023
	2,500万円超	—	—	—	91,857	—	91,857	91,857	—	91,857
計	8,946,098	859,710	9,805,808	711,635	23,424	735,059	9,657,732	883,134	10,540,867	
税 額	100万円以下	百万円	百万円	百万円	百万円	百万円	百万円	百万円	百万円	百万円
	200 "	—	—	—	695	—	695	695	—	695
	300 "	4,076	—	4,076	2,351	—	2,351	6,427	—	6,427
	400 "	16,294	—	16,294	2,536	—	2,536	18,829	—	18,829
	500 "	31,515	—	31,515	1,321	—	1,321	32,836	—	32,836
	600 "	34,458	—	34,458	3,799	—	3,799	38,257	—	38,257
	700 "	31,172	—	31,172	1,369	—	1,369	32,541	—	32,541
	800 "	25,486	—	25,486	2,519	—	2,519	28,005	—	28,005
	900 "	20,094	—	20,094	411	—	411	20,506	—	20,506
	1,000 "	22,753	—	22,753	1,698	—	1,698	24,451	—	24,451
	1,500 "	18,309	—	18,309	233	—	233	18,542	—	18,542
	2,000 "	43,020	—	43,020	5,416	—	5,416	48,436	—	48,436
	2,500 "	28,842	—	28,842	2,755	—	2,755	31,597	—	31,597
	2,500万円超	—	—	—	19,890	—	19,890	19,890	—	19,890
計	276,019	—	276,019	108,831	—	108,831	384,849	—	384,849	

その9 高松国税局

(1年を通じて勤務した給与所得者)

区分	給与階級	年末調整を行った者			年末調整を行わなかった者			合計		
		納税者	非納税者	計	納税者	非納税者	計	納税者	非納税者	計
給与所得者数	100万円以下	人	人	人	人	人	人	人	人	人
	200 "	132,813	59,188	192,001	21,663	504	22,167	154,476	59,692	214,168
	300 "	220,689	24,166	244,855	20,018	—	20,018	240,707	24,166	264,873
	400 "	255,321	14,364	269,685	2,873	—	2,873	258,194	14,364	272,558
	500 "	176,535	13,231	189,766	2,335	—	2,335	178,870	13,231	192,101
	600 "	95,646	12,146	107,792	1,827	—	1,827	97,473	12,146	109,619
	700 "	58,325	3,294	61,619	465	—	465	58,790	3,294	62,084
	800 "	37,330	1,240	38,570	—	—	—	37,330	1,240	38,570
	900 "	21,740	—	21,740	754	—	754	22,494	—	22,494
	1,000 "	14,486	—	14,486	241	—	241	14,727	—	14,727
	1,500 "	21,355	—	21,355	365	—	365	21,720	—	21,720
	2,000 "	4,018	—	4,018	504	—	504	4,522	—	4,522
	2,500 "	—	—	—	2,317	—	2,317	2,317	—	2,317
	2,500万円超	—	—	—	2,686	—	2,686	2,686	—	2,686
計	1,038,258	228,013	1,266,271	72,585	7,341	79,926	1,110,843	235,354	1,346,197	
給与総額	100万円以下	百万円	百万円	百万円	百万円	百万円	百万円	百万円	百万円	百万円
	200 "	204,323	74,647	278,970	30,926	854	31,780	235,249	75,501	310,750
	300 "	555,675	59,195	614,870	49,085	—	49,085	604,759	59,195	663,954
	400 "	891,041	50,962	942,003	9,856	—	9,856	900,897	50,962	951,859
	500 "	794,967	59,335	854,303	10,248	—	10,248	805,215	59,335	864,550
	600 "	520,956	66,391	587,346	10,049	—	10,049	531,005	66,391	597,395
	700 "	378,541	21,423	399,963	2,987	—	2,987	381,527	21,423	402,950
	800 "	278,544	9,125	287,669	—	—	—	278,544	9,125	287,669
	900 "	183,904	—	183,904	6,533	—	6,533	190,438	—	190,438
	1,000 "	137,256	—	137,256	2,244	—	2,244	139,500	—	139,500
	1,500 "	252,726	—	252,726	4,074	—	4,074	256,800	—	256,800
	2,000 "	68,160	—	68,160	9,351	—	9,351	77,511	—	77,511
	2,500 "	—	—	—	50,891	—	50,891	50,891	—	50,891
	2,500万円超	—	—	—	107,689	—	107,689	107,689	—	107,689
計	4,266,093	423,380	4,689,473	306,886	6,535	313,421	4,572,979	429,915	5,002,893	
税額	100万円以下	百万円	百万円	百万円	百万円	百万円	百万円	百万円	百万円	百万円
	200 "	1,941	—	1,941	631	—	631	2,572	—	2,572
	300 "	8,199	—	8,199	1,427	—	1,427	9,625	—	9,625
	400 "	15,514	—	15,514	474	—	474	15,988	—	15,988
	500 "	16,803	—	16,803	378	—	378	17,181	—	17,181
	600 "	12,601	—	12,601	1,463	—	1,463	14,064	—	14,064
	700 "	11,117	—	11,117	10	—	10	11,127	—	11,127
	800 "	9,847	—	9,847	—	—	—	9,847	—	9,847
	900 "	10,139	—	10,139	626	—	626	10,765	—	10,765
	1,000 "	8,452	—	8,452	0	—	0	8,452	—	8,452
	1,500 "	24,066	—	24,066	1,570	—	1,570	25,637	—	25,637
	2,000 "	10,665	—	10,665	1,588	—	1,588	12,252	—	12,252
	2,500 "	—	—	—	11,051	—	11,051	11,051	—	11,051
	2,500万円超	—	—	—	33,278	—	33,278	33,278	—	33,278
計	129,343	—	129,343	52,764	—	52,764	182,107	—	182,107	

(参考) 国税局別表

第5表 国税局別及び給与階級別の納税者数・非納税者数(続)

その10 福岡国税局

(1年を通じて勤務した給与所得者)

区分	年末調整を行った者			年末調整を行わなかった者			合計		
	納税者	非納税者	計	納税者	非納税者	計	納税者	非納税者	計
給与所得者数	100万円以下	人	人	人	人	人	人	人	人
	200 "	248,102	108,386	356,488	56,584	1,917	58,501	304,686	110,303
	300 "	381,083	29,594	410,677	28,995	—	28,995	410,078	29,594
	400 "	429,113	27,575	456,688	13,898	—	13,898	443,011	27,575
	500 "	330,712	28,075	358,787	6,220	—	6,220	336,932	28,075
	600 "	187,654	18,769	206,423	3,812	—	3,812	191,466	18,769
	700 "	97,243	11,529	108,772	2,282	—	2,282	99,525	11,529
	800 "	56,659	1,470	58,129	713	—	713	57,372	1,470
	900 "	40,534	534	41,068	1,399	—	1,399	41,933	534
	1,000 "	24,127	3	24,130	46	—	46	24,173	3
	1,500 "	35,348	—	35,348	2,779	—	2,779	38,127	—
	2,000 "	7,527	—	7,527	1,978	—	1,978	9,505	—
	2,500 "	—	—	—	3,567	—	3,567	3,567	—
	2,500万円超	—	—	—	4,428	—	4,428	4,428	—
計	1,838,102	432,706	2,270,808	162,261	16,029	178,290	2,000,363	448,735	2,449,098
給与総額	100万円以下	百万円	百万円	百万円	百万円	百万円	百万円	百万円	百万円
	200 "	376,351	137,156	513,507	80,302	2,383	82,685	456,653	139,539
	300 "	968,801	74,623	1,043,425	71,847	—	71,847	1,040,649	74,623
	400 "	1,499,032	97,490	1,596,522	47,607	—	47,607	1,546,639	97,490
	500 "	1,470,090	124,587	1,594,677	27,943	—	27,943	1,498,033	124,587
	600 "	1,029,879	103,689	1,133,568	21,581	—	21,581	1,051,461	103,689
	700 "	625,474	73,731	699,205	15,194	—	15,194	640,668	73,731
	800 "	424,245	10,668	434,913	5,173	—	5,173	429,418	10,668
	900 "	343,535	4,363	347,898	12,236	—	12,236	355,771	4,363
	1,000 "	229,848	28	229,876	442	—	442	230,289	28
	1,500 "	414,973	—	414,973	35,122	—	35,122	450,095	—
	2,000 "	125,858	—	125,858	38,352	—	38,352	164,210	—
	2,500 "	—	—	—	78,829	—	78,829	78,829	—
	2,500万円超	—	—	—	173,190	—	173,190	173,190	—
計	7,508,086	793,186	8,301,272	635,668	12,906	648,574	8,143,754	806,093	8,949,846
税額	100万円以下	百万円	百万円	百万円	百万円	百万円	百万円	百万円	百万円
	200 "	3,519	—	3,519	1,928	—	1,928	5,447	—
	300 "	14,498	—	14,498	3,499	—	3,499	17,996	—
	400 "	26,479	—	26,479	2,058	—	2,058	28,538	—
	500 "	29,458	—	29,458	1,374	—	1,374	30,832	—
	600 "	26,017	—	26,017	1,514	—	1,514	27,531	—
	700 "	18,559	—	18,559	3,099	—	3,099	21,658	—
	800 "	16,519	—	16,519	99	—	99	16,618	—
	900 "	18,382	—	18,382	3,245	—	3,245	21,627	—
	1,000 "	13,342	—	13,342	87	—	87	13,429	—
	1,500 "	37,034	—	37,034	6,287	—	6,287	43,321	—
	2,000 "	18,267	—	18,267	6,905	—	6,905	25,172	—
	2,500 "	—	—	—	16,423	—	16,423	16,423	—
	2,500万円超	—	—	—	56,399	—	56,399	56,399	—
計	222,074	—	222,074	103,434	—	103,434	325,508	—	325,508

その11 熊本国税局

(1年を通じて勤務した給与所得者)

区 分 給与階級		年末調整を行った者			年末調整を行わなかった者			合 計		
		納 税 者	非納税者	計	納 税 者	非納税者	計	納 税 者	非納税者	計
		人	人	人	人	人	人	人	人	人
給 与 所 得 者 数	100万円以下	—	103,913	103,913	20,673	12,468	33,141	20,673	116,381	137,054
	200 "	208,390	89,687	298,077	42,227	4,241	46,468	250,617	93,928	344,545
	300 "	317,728	24,881	342,609	30,494	—	30,494	348,222	24,881	373,103
	400 "	366,970	22,635	389,605	17,215	—	17,215	384,185	22,635	406,820
	500 "	224,339	27,662	252,001	4,369	—	4,369	228,708	27,662	256,370
	600 "	123,137	20,386	143,523	1,268	—	1,268	124,405	20,386	144,791
	700 "	49,809	6,136	55,945	432	—	432	50,241	6,136	56,377
	800 "	35,742	1,066	36,808	588	—	588	36,330	1,066	37,396
	900 "	13,330	—	13,330	481	—	481	13,811	—	13,811
	1,000 "	14,535	—	14,535	99	—	99	14,634	—	14,634
	1,500 "	18,568	—	18,568	2,442	—	2,442	21,010	—	21,010
	2,000 "	5,098	—	5,098	805	—	805	5,903	—	5,903
	2,500 "	—	—	—	4,023	—	4,023	4,023	—	4,023
	2,500万円超	—	—	—	3,152	—	3,152	3,152	—	3,152
計	1,377,646	296,366	1,674,012	128,268	16,709	144,977	1,505,914	313,075	1,818,989	
給 与 総 額	100万円以下	百万円	百万円	百万円	百万円	百万円	百万円	百万円	百万円	百万円
	200 "	—	87,188	87,188	16,531	9,030	25,561	16,531	96,218	112,749
	300 "	325,988	111,231	437,219	58,130	5,363	63,492	384,117	116,593	500,711
	400 "	798,504	61,620	860,124	75,620	—	75,620	874,124	61,620	935,743
	500 "	1,275,243	79,668	1,354,911	60,937	—	60,937	1,336,180	79,668	1,415,849
	600 "	996,997	123,432	1,120,429	19,971	—	19,971	1,016,968	123,432	1,140,400
	700 "	672,914	109,548	782,462	7,557	—	7,557	680,472	109,548	790,019
	800 "	324,251	39,071	363,322	2,989	—	2,989	327,240	39,071	366,311
	900 "	266,030	7,953	273,983	4,353	—	4,353	270,383	7,953	278,336
	1,000 "	113,582	—	113,582	4,030	—	4,030	117,612	—	117,612
	1,500 "	138,019	—	138,019	953	—	953	138,971	—	138,971
	2,000 "	211,408	—	211,408	29,427	—	29,427	240,835	—	240,835
	2,500 "	85,109	—	85,109	15,042	—	15,042	100,151	—	100,151
	2,500万円超	—	—	—	90,298	—	90,298	90,298	—	90,298
計	5,208,045	619,710	5,827,755	501,157	14,393	515,549	5,709,201	634,103	6,343,304	
税 額	100万円以下	百万円	百万円	百万円	百万円	百万円	百万円	百万円	百万円	百万円
	200 "	—	—	—	286	—	286	286	—	286
	300 "	3,183	—	3,183	1,313	—	1,313	4,496	—	4,496
	400 "	11,645	—	11,645	2,253	—	2,253	13,898	—	13,898
	500 "	21,658	—	21,658	1,823	—	1,823	23,481	—	23,481
	600 "	19,845	—	19,845	1,432	—	1,432	21,277	—	21,277
	700 "	16,488	—	16,488	286	—	286	16,774	—	16,774
	800 "	9,194	—	9,194	161	—	161	9,355	—	9,355
	900 "	10,073	—	10,073	26	—	26	10,099	—	10,099
	1,000 "	5,811	—	5,811	0	—	0	5,812	—	5,812
	1,500 "	8,823	—	8,823	103	—	103	8,926	—	8,926
	2,000 "	19,236	—	19,236	4,296	—	4,296	23,532	—	23,532
	2,500 "	13,541	—	13,541	2,828	—	2,828	16,369	—	16,369
	2,500万円超	—	—	—	19,263	—	19,263	19,263	—	19,263
計	139,500	—	139,500	63,056	—	63,056	202,555	—	202,555	

(参考) 国税局別表

第5表 国税局別及び給与階級別の納税者数・非納税者数(続)

その12 沖縄国税事務所

(1年を通じて勤務した給与所得者)

区分	年末調整を行った者			年末調整を行わなかった者			合計		
	納税者	非納税者	計	納税者	非納税者	計	納税者	非納税者	計
給与所得者数	100万円以下	人	人	人	人	人	人	人	人
	200 "	41,755	20,642	62,017	11,954	988	12,942	53,709	21,250
	300 "	96,899	6,762	103,661	4,126	—	4,126	101,025	6,762
	400 "	80,679	5,407	86,086	2,273	—	2,273	82,952	5,407
	500 "	44,331	2,605	46,936	1,240	—	1,240	45,571	2,605
	600 "	23,097	1,556	24,653	401	—	401	23,498	1,556
	700 "	9,249	1,893	11,142	—	—	—	9,249	1,893
	800 "	7,307	688	7,995	—	—	—	7,307	688
	900 "	1,753	—	1,753	—	—	—	1,753	—
	1,000 "	4,179	—	4,179	401	—	401	4,580	—
	1,500 "	2,600	—	2,600	—	—	—	2,600	—
	2,000 "	1,112	—	1,112	1,160	—	1,160	2,272	—
	2,500 "	—	—	—	778	—	778	778	—
	2,500万円超	—	—	—	860	—	860	860	—
計	312,961	59,815	372,776	29,136	3,866	33,002	342,097	63,681	405,778
給与総額	100万円以下	百万円	百万円	百万円	百万円	百万円	百万円	百万円	百万円
	200 "	67,701	25,553	93,254	16,867	1,457	18,324	84,568	27,010
	300 "	242,562	16,548	259,110	9,963	—	9,963	252,525	16,548
	400 "	277,834	19,348	297,183	7,618	—	7,618	285,452	19,348
	500 "	195,646	11,508	207,155	5,496	—	5,496	201,142	11,508
	600 "	124,485	8,465	132,949	2,396	—	2,396	126,881	8,465
	700 "	59,791	12,002	71,793	—	—	—	59,791	12,002
	800 "	54,265	4,917	59,181	—	—	—	54,265	4,917
	900 "	14,426	—	14,426	—	—	—	14,426	—
	1,000 "	40,002	—	40,002	3,847	—	3,847	43,849	—
	1,500 "	30,644	—	30,644	—	—	—	30,644	—
	2,000 "	20,767	—	20,767	21,847	—	21,847	42,614	—
	2,500 "	—	—	—	16,710	—	16,710	16,710	—
	2,500万円超	—	—	—	28,592	—	28,592	28,592	—
計	1,128,123	115,225	1,243,348	117,698	3,922	121,620	1,245,821	119,147	1,364,968
税額	100万円以下	百万円	百万円	百万円	百万円	百万円	百万円	百万円	百万円
	200 "	726	—	726	433	—	433	1,159	—
	300 "	3,785	—	3,785	241	—	241	4,026	—
	400 "	4,844	—	4,844	414	—	414	5,258	—
	500 "	4,138	—	4,138	64	—	64	4,202	—
	600 "	2,948	—	2,948	563	—	563	3,511	—
	700 "	1,907	—	1,907	—	—	—	1,907	—
	800 "	2,467	—	2,467	—	—	—	2,467	—
	900 "	897	—	897	—	—	—	897	—
	1,000 "	2,621	—	2,621	217	—	217	2,839	—
	1,500 "	2,770	—	2,770	—	—	—	2,770	—
	2,000 "	3,632	—	3,632	5,206	—	5,206	8,838	—
	2,500 "	—	—	—	3,502	—	3,502	3,502	—
	2,500万円超	—	—	—	8,049	—	8,049	8,049	—
計	30,735	—	30,735	18,780	—	18,780	49,515	—	49,515

(参考) 国税局別表

第6表 国税局別の給与所得者数・給与額

(1年を通じて勤務した給与所得者)

区 分	平 均 年 齢	平 均 勤続年数	給与所得者数	給 料・手 当		賞 与		給 与		
				総 額	平 均	総 額	平 均	総 額	平 均	
	歳	年	人	百万円	千円	百万円	千円	百万円	千円	
男	札 幌	48.0	13.5	1,091,206	4,357,047	3,993	733,004	672	5,090,051	4,665
	仙 台	47.6	13.8	1,659,595	6,101,794	3,677	967,556	583	7,069,351	4,260
	関東信越	47.9	14.4	3,085,690	12,854,826	4,166	1,896,061	614	14,750,887	4,780
	東 京	46.2	13.8	10,488,939	52,980,851	5,051	10,812,493	1,031	63,793,343	6,082
	金 沢	47.6	14.3	648,386	2,623,235	4,046	433,606	669	3,056,842	4,715
	名古屋	46.4	14.7	3,773,096	16,883,743	4,475	3,270,633	867	20,154,377	5,342
	大 阪	46.6	13.7	5,229,541	23,876,271	4,566	4,382,353	838	28,258,624	5,404
	広 島	47.3	13.8	1,534,172	6,118,069	3,988	1,037,240	676	7,155,310	4,664
	高 松	46.8	14.1	738,566	2,891,141	3,915	454,148	615	3,345,288	4,529
	福 岡	46.8	13.0	1,371,286	5,351,685	3,903	868,776	634	6,220,461	4,536
	熊 本	48.5	13.6	930,049	3,458,835	3,719	511,181	550	3,970,016	4,269
	沖 縄	45.5	11.0	216,214	758,160	3,507	106,011	490	864,170	3,997
	全 国 計	46.8	13.9	30,766,740	138,255,657	4,494	25,473,061	828	163,728,718	5,322
	女	札 幌	46.2	9.9	843,206	2,003,473	2,376	340,196	403	2,343,668
仙 台		47.3	11.4	1,217,133	2,803,536	2,303	437,748	360	3,241,284	2,663
関東信越		48.1	10.9	2,376,382	5,536,983	2,330	758,314	319	6,295,297	2,649
東 京		45.3	9.5	6,686,740	19,185,609	2,869	3,020,989	452	22,206,598	3,321
金 沢		48.0	11.7	467,374	1,109,497	2,374	183,199	392	1,292,696	2,766
名古屋		47.4	10.5	2,414,274	5,751,730	2,382	863,407	358	6,615,136	2,740
大 阪		46.6	9.8	3,648,201	9,366,030	2,567	1,422,126	390	10,788,156	2,957
広 島		46.0	10.6	1,262,003	2,929,139	2,321	456,418	362	3,385,557	2,683
高 松		48.5	11.4	607,631	1,446,539	2,381	211,067	347	1,657,605	2,728
福 岡		47.2	9.3	1,077,812	2,377,558	2,206	351,828	326	2,729,386	2,532
熊 本		49.8	11.0	888,940	2,066,634	2,325	306,655	345	2,373,288	2,670
沖 縄		47.4	8.8	189,564	439,109	2,316	61,689	325	500,798	2,642
全 国 計		46.7	10.1	21,679,260	55,015,834	2,538	8,413,635	388	63,429,469	2,926
計		札 幌	47.2	11.9	1,934,412	6,360,520	3,288	1,073,199	555	7,433,719
	仙 台	47.5	12.8	2,876,728	8,905,330	3,096	1,405,305	489	10,310,635	3,584
	関東信越	48.0	12.9	5,462,072	18,391,809	3,367	2,654,375	486	21,046,184	3,853
	東 京	45.9	12.1	17,175,679	72,166,459	4,202	13,833,482	805	85,999,941	5,007
	金 沢	47.7	13.2	1,115,760	3,732,732	3,345	616,806	553	4,349,537	3,898
	名古屋	46.8	13.1	6,187,370	22,635,473	3,658	4,134,040	668	26,769,513	4,326
	大 阪	46.6	12.1	8,877,742	33,242,301	3,744	5,804,479	654	39,046,780	4,398
	広 島	46.7	12.3	2,796,175	9,047,208	3,236	1,493,659	534	10,540,867	3,770
	高 松	47.6	12.9	1,346,197	4,337,679	3,222	665,214	494	5,002,893	3,716
	福 岡	47.0	11.4	2,449,098	7,729,243	3,156	1,220,604	498	8,949,846	3,654
	熊 本	49.1	12.4	1,818,989	5,525,469	3,038	817,835	450	6,343,304	3,487
	沖 縄	46.4	10.0	405,778	1,197,268	2,951	167,700	413	1,364,968	3,364
	全 国 計	46.8	12.4	52,446,000	193,271,492	3,685	33,886,697	646	227,158,188	4,331

民間給与実態統計調査の精度計算について

(1) 民間給与実態統計調査の標本設計

「民間給与実態統計調査」における標本の抽出は、標本事業所の抽出及び標本給与所得者の抽出の2段階により行われた。

第1段抽出：管轄国税局別に事業所規模により層別を行い、各抽出率に従い事業所を抽出。

第2段抽出：標本事業所における給与台帳を基に、2千万円以下の給与所得者は層別の抽出率に基づき抽出、2千万円超の給与所得者については全数抽出した。

(2) 精度計算式

抽出率

$1 / f_{GH}$: G 区分 H 層の事業所の抽出率

$1 / g_{GHJ}$: G 区分 H 層 J 事業所の年間給与 2 千万円以下の給与所得者の抽出率

抽出量

m_{GH} : G 区分 H 層の抽出事業所数

n_{GHJ1} : G 区分 H 層 J 事業所の年間給与 2 千万円以下の抽出給与所得者数

n_{GHJ2} : G 区分 H 層 J 事業所の年間給与 2 千万円超の抽出給与所得者数

x_{GHJK} : G 区分 H 層 J 事業所の年間給与 2 千万円以下の給与所得者 K の抽出金額

x_{GHJ2K} : G 区分 H 層 J 事業所の年間給与 2 千万円超の給与所得者 K の抽出金額

推定量

N_{GH} : G 区分 H 層の給与所得者数

X_{GHJ} : G 区分 H 層 J 事業所の給与等金額

X_{GH} : G 区分 H 層の給与等金額

$\hat{\mu}_{GH}$: G 区分 H 層の給与等推定平均額

① 給与所得者数

推定量

$$N_{GH} = f_{GH} \cdot \sum_{J=1}^{m_{GH}} N_{GHJ} ; N_{GHJ} = g_{GHJ} \cdot n_{GHJ1} + n_{GHJ2} \quad (\text{G 区分 H 層 J 事業所の給与所得者数})$$

標準誤差

$$\sigma(N_{GH}) = \sqrt{\frac{M_{GH}(M_{GH} - m_{GH})}{m_{GH}(m_{GH} - 1)} \sum_{J=1}^{m_{GH}} (N_{GHJ} - \bar{N}_{GH})^2}$$

$$; M_{GH} = f_{GH} \cdot m_{GH} \quad , \quad \bar{N}_{GH} = \frac{1}{m_{GH}} \sum_{J=1}^{m_{GH}} N_{GHJ}$$

② 給与等金額

推定量

$$X_{GHJ} = g_{GHJ} \cdot \sum_{K=1}^{n_{GHJ1}} x_{GHJ1K} + \sum_{K=1}^{n_{GHJ2}} x_{GHJ2K}$$

$$X_{GH} = f_{GH} \cdot \sum_{J=1}^{m_{GH}} X_{GHJ}$$

標準誤差

$$\sigma(X_{GH}) = \sqrt{\frac{M_{GH}(M_{GH} - m_{GH})}{m_{GH}(m_{GH} - 1)} \sum_{J=1}^{m_{GH}} (X_{GHJ} - \bar{X}_{GH})^2 + \frac{M_{GH}}{m_{GH}} \sum_{J=1}^{m_{GH}} \frac{N_{GHJ1}(N_{GHJ1} - n_{GHJ1})}{n_{GHJ1}(n_{GHJ1} - 1)} \sum_{K=1}^{n_{GHJ1}} (x_{GHJ1K} - \bar{X}_{GHJ1})^2}$$

$$; \bar{X}_{GH} = \frac{1}{m_{GH}} \sum_{J=1}^{m_{GH}} X_{GHJ} ,$$

$$N_{GHJ1} = g_{GHJ} \cdot n_{GHJ1} , \quad \bar{X}_{GHJ1} = \frac{1}{m_{GHJ1}} \sum_{K=1}^{n_{GHJ1}} x_{GHJ1K}$$

③ 標準誤差率 : 推定値に対する標準誤差の割合

$$\text{標準誤差率} = \text{標準誤差} / \text{推定値} * 100$$

(3) 精度計算結果

[各推定総額についての標準誤差率]

		所得者数	給料・手当	賞与	給与	税額	
事業所規模	第1層	1~9人	0.98	1.61	4.11	1.64	5.75
	第2層	10~29人	0.76	1.53	3.25	1.57	5.12
	第3層	30~99人	0.76	1.25	2.58	1.29	4.44
	第4層	100~499人	0.86	1.15	2.14	1.22	2.74
	第5層	500~999人	0.42	1.08	2.07	1.15	3.23
	第6層	1,000~4,999人	0.39	0.66	1.19	0.72	1.63
	第7層	5,000人以上	3.18	4.01	4.92	4.08	4.05
	第8層	本社	0.79	0.88	1.35	0.89	1.64
第1~8層計		0.56	0.78	1.33	0.83	1.47	

(%)



政府統計

秘

提出用

別紙様式第1号

統計法に基づく基幹統計調査
国 税 庁

3

令和2年分 民間給与実態統計調査票（源泉徴収義務者用）

政府統計コード（オンライン調査）
7IU0(ナナ・アイ・ユー・ゼロ)
調査対象者ID
パスワード（確認コード）

※記入のしかた P6 記入例参照

1. この調査票について答えられる方の氏名等

氏名	課(係)名	電話番号	(内線)
----	-------	------	------

2. 調査項目

記入例

0	1	2	3	4	5	6	7	8	9
---	---	---	---	---	---	---	---	---	---

※機械で読み取りますので、必ず黒の鉛筆又はシャープペンシルで記入例を参考にして記入してください。

(1) 企業の主な業務
〔記入のしかたP8を参照の上、該当の業種番号を記入してください。〕

業種番号	業種番号
------	------

(2) 回答いただいた給与所得者用調査票の人員及び層番号

人員	層
----	---

(3) 組織及び資本金
〔該当する番号を記入してください。・株式会社の場合は、令和2年12月末現在の資本金の額によって、「2」～「6」の該当する番号を記入してください。〕

組織及び資本金

個人経営1	
株式会社（資本金）	2,000万円未満2
	2,000万円以上3
	5,000万円以上4
	1億円以上5
	10億円以上6
有限会社7	
合名会社 合資会社 相互会社8	
上記以外の法人 〔例えば労働組合、宗教法人など〕9	

日雇労働者・アルバイト等で「給与所得の源泉徴収税額表（日額表）」の丙欄を適用した者は、除いてください。

(4) 給与所得者数

(イ) 3月末現在の人員	人
(ロ) 6月末現在の人員	人
(ハ) 9月末現在の人員	人
(ニ) 12月末現在の人員	人

(5) 年間給与支給総額
〔千円未満は四捨五入し、千円単位で記入してください。〕

千円	百円	十円	円	千円	百円	十円	円	千円	百円	十円	円
----	----	----	---	----	----	----	---	----	----	----	---

000円

(6) 給与支給総額に対する年間源泉徴収税額
〔千円未満は四捨五入し、千円単位で記入してください。〕

千円	百円	十円	円	千円	百円	十円	円	千円	百円	十円	円
----	----	----	---	----	----	----	---	----	----	----	---

000円

この調査は、統計法に基づく基幹統計を作成するために行う調査です。
この調査の対象となった事業所の方々には統計法に基づく報告の義務があり、報告の拒否や虚偽報告については罰則があります。
この調査の実施に当たっては、特に必要がある場合には、関係者の方々への質問を行うことがあります。

01
田

お手もと控えとして、郵送前に必ずコピーを保管してください。

