

平成 29 年 分

民間給与実態統計調査

— 調査結果報告 —

平成 30 年 9 月

国税庁長官官房企画課

目 次

民間給与実態統計調査について	1
概 要	
調査結果の概要	6
I 民間給与の動向	7
1 給与所得者数	7
2 給与総額及び税額	9
II 1年を通じて勤務した給与所得者	11
1 給与所得者数及び給与総額	11
2 平均給与	13
3 給与階級別分布	21
4 税額	25
(1) 納税者数及び税額	25
(2) 給与階級別の税額	26
5 年末調整を行った者	27
(1) 年末調整を行った者の数及び扶養人員等	27
(2) 配偶者特別控除	28
(3) 保険料控除	28
調査結果（統計表）	
統計表目次	31
統計表を見る方のために	35
全 国 計 表	
第1表 給与所得者数・給与額・税額	36
第2表 給与所得者数・給与額・源泉徴収義務者数	37
第3表 給与階級別の総括表	40
第4表 事業所規模別及び給与階級別の総括表	48
第5表 事業所規模別及び給与階級別の給与所得者数・給与額	52
第6表 企業規模別及び給与階級別の総括表	63
第7表 企業規模別及び給与階級別の給与所得者数・給与額	79
第8表 業種別及び給与階級別の総括表	114
第9表 業種別及び給与階級別の給与所得者数・給与額	121

第 10 表	事業所規模別及び年齢階層別の給与所得者数・給与額	136
第 11 表	企業規模別及び年齢階層別の給与所得者数・給与額	139
第 12 表	業種別及び年齢階層別の給与所得者数・給与額	142
第 13 表	事業所規模別及び勤続年数別の給与所得者数・給与額	143
第 14 表	企業規模別及び勤続年数別の給与所得者数・給与額	146
第 15 表	業種別及び勤続年数別の給与所得者数・給与額	149
第 16 表	給与階級別の納税者数・非納税者数	150
第 17 表	給与階級別の諸控除	152
第 18 表	給与階級別の扶養人員別表	173
第 19 表	給与階級別年末調整を行わなかった給与所得者数・給与額・税額	180

(参考) 国税局別表

第 1 表	国税局別・事業所規模別・企業規模別及び業種別の給与所得者数	183
第 2 表	国税局別及び事業所規模別の給与所得者数・給与額	185
第 3 表	国税局別及び企業規模別の給与所得者数・給与額	191
第 4 表	国税局別及び業種別の給与所得者数・給与額	197
第 5 表	国税局別及び給与階級別の納税者数・非納税者数	199
第 6 表	国税局別の給与所得者数・給与額	211

民間給与実態統計調査の精度計算について	212
---------------------	-----

民間給与実態統計調査についてのお問い合わせ等は下記にお願いします。

〒100-8978 東京都千代田区霞が関 3-1-1

国税庁長官官房企画課調査統計係

電話 03 (3581) 4161 内線 3508・3875

民間給与実態統計調査について

1 沿 革

民間給与実態統計調査は、昭和 24 年分から始まり、以後毎年実施しており今回が第 69 回目に当たる。

昭和 29 年分の調査から、統計法に基づく指定統計（第 77 号）となり、平成 19 年の統計法改正により、平成 20 年分の調査から基幹統計とされている。

2 目 的

この調査は、統計法に基づく基幹統計「民間給与実態統計」の作成を目的とする調査である。「民間給与実態統計」は、民間の事業所における年間の給与の実態を、給与階級別、事業所規模別、企業規模別等に明らかにし、併せて、租税収入の見積り、租税負担の検討及び税務行政運営等の基本資料とすることを目的としている。

3 特 色

この調査の特色は、次のとおりである。

- (1) 従事員 1 人の事業所から従事員 5,000 人以上の事業所まで広く調査していること。
- (2) 給与階級別、性別、年齢階層別及び勤続年数別による給与所得者の分布が分かること。
- (3) 企業規模別（事業所の属する企業の組織及び資本金階級別）に給与の実態が分かること。

4 調査の対象

この調査は、平成 29 年 12 月 31 日現在の源泉徴収義務者（民間の事業所に限る。）に勤務している給与所得者（所得税の納税の有無を問わない。）を対象としている（下図網掛け部分）。

	源泉徴収義務者	
	民間の事業所	官公庁等
給 与 所 得 者	従業員（非正規を含む。）、役員	国家公務員、地方公務員、 公庫職員等（非正規を含む。）
	全従事員について源泉所得税の納税がない事業所の従事員	
	労働した日又は時間によって給与の金額が算定され、かつ、労働した日にその都度給与の支給を受ける者	

5 調査の方法

この調査は、標本として抽出された源泉徴収義務者（以下「標本事業所」という。）及び標本事業所に勤務する給与所得者（以下「標本給与所得者」という。）について行った。

標本の抽出は、標本事業所の抽出及び標本給与所得者の抽出の 2 段階からなっている。

(1) 第1段抽出

事業所を、事業所の従事員数等によって層別し、それぞれの抽出率で標本事業所を抽出した。

なお、第1段抽出は、国税庁長官官房企画課で行い、抽出された標本事業所には、国税局総務部企画課（沖縄国税事務所にあつては総務課）から調査票を送付した。

(2) 第2段抽出

標本事業所の給与台帳を基にして、一定の抽出率により標本給与所得者を抽出した。ただし、標本事業所において年間給与額が2,000万円を超える者は、全数を抽出した。なお、第2段抽出は、標本事業所が行った。

(参考) 事業所の従事員数等による層別、抽出率は、次のとおりである。

区分 階層	事業所の従事員数等の区分	全体としての事業所の抽出率 ①	事業所における給与所得者の抽出率 ②	全体としての給与所得者の抽出率 ①×②	標本事業所数	回答事業所数	標本給与所得者数
					所	所	人
第1層	1～9人	1/400	1/1	1/400	7,251	4,335	14,981
第2層	10～29人	1/200	1/2	1/400	2,524	1,990	16,910
第3層	30～99人	1/60	1/5	1/300	3,012	2,447	25,926
第4層	100～499人	1/15	1/20	1/300	3,934	3,197	34,539
第5層	500～999人	1/3	1/50	1/150	2,264	1,924	31,490
第6層	1,000～4,999人	1/1	1/100	1/100	4,294	3,495	90,247
第7層	5,000人以上	1/1	1/200	1/200	694	565	56,132
第8層	本社	1/1	1/10	1/10	3,022	2,430	46,660
計					26,995	20,383	316,885

(注)「本社」とは、従事員500人未満で資本金10億円以上の株式会社の本社をいう。

6 調査票の作成

調査票には、事業所に関する事項を記入する「事業所用の調査票」と給与所得者に関する事項を記入する「給与所得者用の調査票」の2種類があり、いずれも標本事業所が記入を行い、個々の給与所得者は、調査票の記入を行っていない。

標本事業所は、「事業所用の調査票」に、事業所の従事員数、平成29年中に支給した給与総額、源泉徴収した所得税額等を記入し、「給与所得者用の調査票」に、給与所得者の性別、年齢、給与金額、源泉徴収税額、扶養人員、控除した生命保険料の金額等を記入した上、調査票を国税庁長官が委託する民間事業者を經由して国税庁長官官房企画課に提出した。

7 用語の説明

事業所規模	平成29年12月31日現在の事業所の従事員数による区分である。
企業規模	平成29年12月31日現在の事業所の属する企業の組織及び資本金による区分である。
1年を通じて勤務した給与所得者	平成29年の1月から12月まで引き続き勤務し、給与の支給を受けた月数が12か月の者をいう。
1年未満勤続者	「1年を通じて勤務した給与所得者」以外で、12月31日現在在職している者をいう。
源泉徴収義務者	所得税法の規定により、給与等について源泉徴収する義務がある者をいう。
給与所得者	「1年を通じて勤務した給与所得者」と「1年未満勤続者」の両方を合計したものである。
役員	法人の取締役、監査役、理事、監事等をいう。
正規	役員、青色事業専従者及び非正規を除く給与所得者をいう。
非正規	パートタイマー、アルバイト、派遣社員、契約社員、嘱託等をいう。
給与	平成29年における1年間の支給総額（給料・手当及び賞与の合計額をいい、給与所得控除前の収入金額である。）で、通勤手当等の非課税分は含まない。 なお、役員の賞与には、企業会計上の役員賞与のほか、税法上役員の賞与と認められるものも含まれている。
給与階級	給与収入金額による階級である。
平均給与	給与支給総額を給与所得者数で除したものである。
税額	給与所得者に支給される給与について、源泉徴収された所得税額（平成25年分から、復興特別所得税を含む。）である。
平均年齢	給与所得者の平成29年12月31日現在における年齢（1年未満の端数は切捨て）の総計を給与所得者数で除したものである。
平均勤続年数	給与所得者の平成29年12月31日現在における勤続年数（1年未満の端数は切捨て）の総計を給与所得者数で除したものである。
その他の法人	株式会社を除く次の法人をいう。 有限会社、合名会社、合資会社、合同会社、協業組合、企業組合、相互会社、医療法人、特定非営利活動法人、人格のない社団等、協同組合等、公益法人等、公共法人及び外国法人。 なお、公益法人等及び公共法人のうち、職員の身分が公務員に準じている公庫、事業団、公社、特定独立行政法人、特定地方独立行政法人は調査対象外としている。
扶養人員	所得税法の規定により配偶者控除、扶養控除の対象となった配偶者及び扶養親族の合計人員である。
納税者	給与所得者のうち、源泉徴収された所得税額がある者をいう。
乙欄適用者	1人の給与所得者が2か所以上の支払先から給与の支払を受けている場合に、主たる給与以外の給与分に関し独立した給与所得者とみなして乙欄適用者という。
年末調整を行わなかった者	乙欄適用者、前職の給与が不明である者及び年間給与額が2,000万円を超える者など、年末調整を行わなかった者をいう。

8 業種分類

この調査の業種は、「日本標準産業分類（平成25年10月改定）」（総務省）に基づき、次のとおり14種類に分類している。

業種分類名	業種の内訳
建設業	総合工事業、職別工事業、設備工事業
製造業	食料品製造業、飲料・たばこ・飼料製造業、繊維工業、木材・木製品製造業、家具・装備品製造業、パルプ・紙・紙加工品製造業、印刷・同関連業、化学工業、石油製品・石炭製品製造業、プラスチック製品製造業、ゴム製品製造業、なめし革・同製品・毛皮製造業、窯業・土石製品製造業、鉄鋼業、非鉄金属製造業、金属製品製造業、はん用機械器具製造業、生産用機械器具製造業、業務用機械器具製造業、電子部品・デバイス・電子回路製造業、電気機械器具製造業、情報通信機械器具製造業、輸送用機械器具製造業、その他の製造業
卸売業，小売業	各種商品卸売業、繊維・衣服等卸売業、飲食料品卸売業、建築材料、鉱物・金属材料等卸売業、機械器具卸売業、その他の卸売業、各種商品小売業、織物・衣服・身の回り品小売業、飲食料品小売業、機械器具小売業、その他の小売業、無店舗小売業
宿泊業，飲食サービス業	宿泊業、飲食店、持ち帰り・配達飲食サービス業
金融業，保険業	銀行業、協同組織金融業、貸金業、クレジットカード業等非預金信用機関、金融商品取引業、商品先物取引業、補助的金融業等、保険業
不動産業，物品賃貸業	不動産取引業、不動産賃貸業・管理業、物品賃貸業
電気・ガス・熱供給・水道業	電気業、ガス業、熱供給業、水道業
運輸業，郵便業	鉄道業、道路旅客運送業、道路貨物運送業、水運業、航空運輸業、倉庫業、運輸に附帯するサービス業、郵便業
情報通信業	通信業、放送業、情報サービス業、インターネット附随サービス業、映像・音声・文字情報制作業
医療，福祉	医療業、保健衛生、社会保険・社会福祉・介護事業
学術研究，専門・技術サービス業，教育，学習支援業	学術・開発研究機関、専門サービス業、広告業、技術サービス業、学校教育、その他の教育、学習支援業
複合サービス事業	郵便局、協同組合
サービス業	洗濯・理容・美容・浴場業、その他の生活関連サービス業、娯楽業、廃棄物処理業、自動車整備業、機械等修理業、職業紹介・労働者派遣業、その他の事業サービス業、政治・経済・文化団体、宗教、その他のサービス業、分類不能の産業
農林水産・鉱業	農業、林業、漁業、水産養殖業、鉱業、採石業、砂利採取業

9 統計表利用上の注意

- この調査は、標本調査のため、標本事業所及び標本給与所得者から得た標本値に、それぞれの標本抽出率及び調査票の回収率の逆数を乗じて全体の給与所得者数、給与額及び源泉徴収税額を推計しているため、他の税務統計の関連数値とは一致しない。
- この調査は民間の給与所得者の給与について源泉徴収義務者（事業所）の支払額に着目し集計を行ったものであり、その**個人の所得全体を示したものではない**。
例えば、複数の事業所から給与の支払を受けている個人が、それぞれの事業所で調査対象となる場合、複数の給与所得者として集計される。
- 給与所得者数、給与額及び税額等の計数の処理方法は、単位未満を四捨五入したため、各表の内容と「計」又は「合計」とが符号しない場合がある。

〔 概 要 〕

民間給与実態統計調査結果の概要

平成 29 年分の調査結果からみた主要な点は、次のとおりである。

- 1 平成 29 年 12 月 31 日現在の給与所得者数は、5,811 万人（対前年比 1.2%増、67 万人の増加）となっている。また、平成 29 年中に民間の事業所が支払った給与の総額は 215 兆 7,153 億円（同 3.8%増、7 兆 8,498 億円の増加）で、源泉徴収された所得税額は 10 兆 390 億円（同 6.5%増、6,161 億円の増加）となっている。
なお、給与総額に占める税額の割合は 4.65%となっている。
- 2 1 年を通じて勤務した給与所得者については、次のとおりである。
 - (1) 給与所得者数は、4,945 万人（対前年比 1.6%増、76 万人の増加）で、その平均給与は 432 万円（同 2.5%増、106 千円の増加）となっている。
男女別にみると、給与所得者数は男性 2,936 万人（同 2.6%増、73 万人の増加）、女性 2,009 万人（同 0.1%増、2 万人の増加）で、平均給与は男性 532 万円（同 2.0%増、104 千円の増加）、女性 287 万円（同 2.6%増、73 千円の増加）となっている。
正規、非正規の平均給与についてみると、正規 494 万円（同 1.4%増、68 千円の増加）、非正規 175 万円（同 1.7%増、30 千円の増加）となっている。
 - (2) 給与所得者の給与階級別分布をみると、男性では年間給与額 300 万円超 400 万円以下の者が 523 万人（構成比 17.8%）、女性では 100 万円超 200 万円以下の者が 473 万人（同 23.6%）と最も多くなっている。
 - (3) 給与所得者のうち、4,198 万人が源泉徴収により所得税を納税しており、その割合は 84.9%となっている。また、その税額は 9 兆 7,384 億円（対前年比 7.7%増、6,967 億円の増加）となっている。
 - (4) 給与所得者のうち、年末調整を行った者は 4,465 万人（対前年比 1.2%増、54 万人の増加）となっている。このうち、配偶者控除又は扶養控除の適用を受けた者は 1,363 万人（同 1.2%減、17 万人の減少）で、扶養人員のある者 1 人当たりの平均扶養人員は 1.46 人となっている。

I 民間給与の動向

1 給与所得者数

平成 29 年 12 月 31 日現在の民間の事業所の源泉徴収義務者数は 353 万件で、前年より 1.6 万件（0.5%）増加している。

なお、給与所得者数は 5,811 万人で、前年より 67 万人（1.2%）増加している（第 1 表参照）。

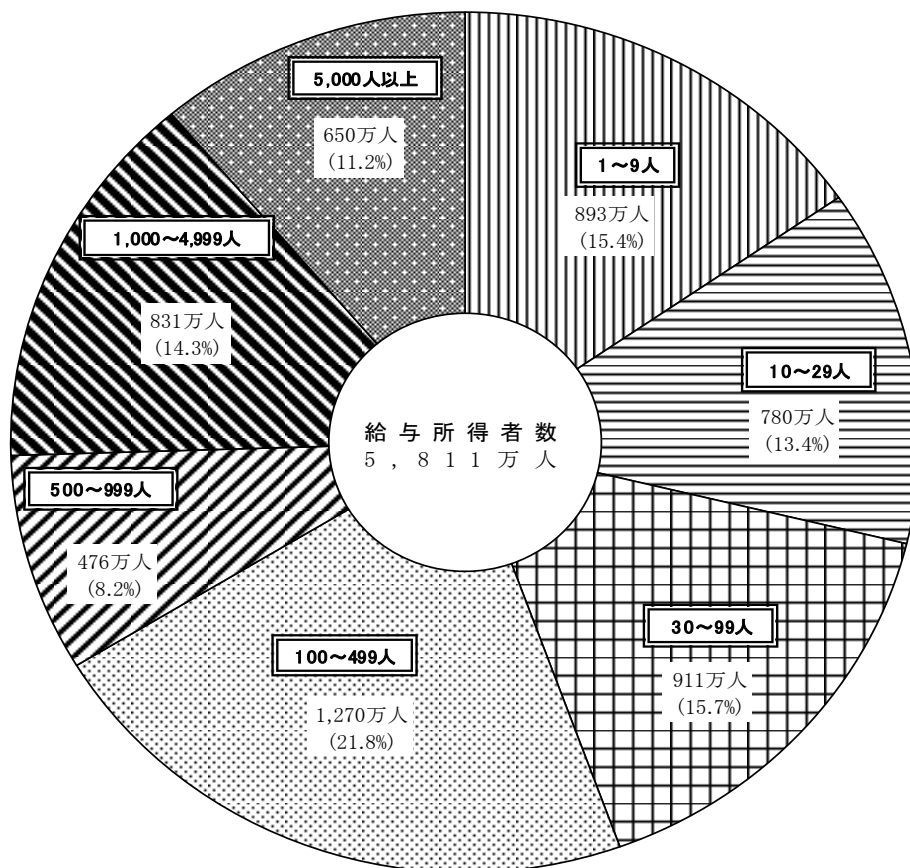
（第 1 表）源泉徴収義務者数及び給与所得者数

区 分	源泉徴収義務者数		給与所得者数	
		伸び率		伸び率
	千件	%	千人	%
平成19年分	3,786	0.2	53,768	0.7
20	3,763	▲ 0.6	54,739	1.8
21	3,697	▲ 1.7	53,884	▲ 1.6
22	3,595	▲ 2.8	54,153	0.5
23	3,476	▲ 3.3	54,273	0.2
24	3,502	0.8	54,221	▲ 0.1
25	3,491	▲ 0.3	55,354	2.1
26	3,509	0.5	55,923	1.0
27	3,522	0.4	56,463	1.0
28	3,516	▲ 0.2	57,442	1.7
29	3,533	0.5	58,108	1.2

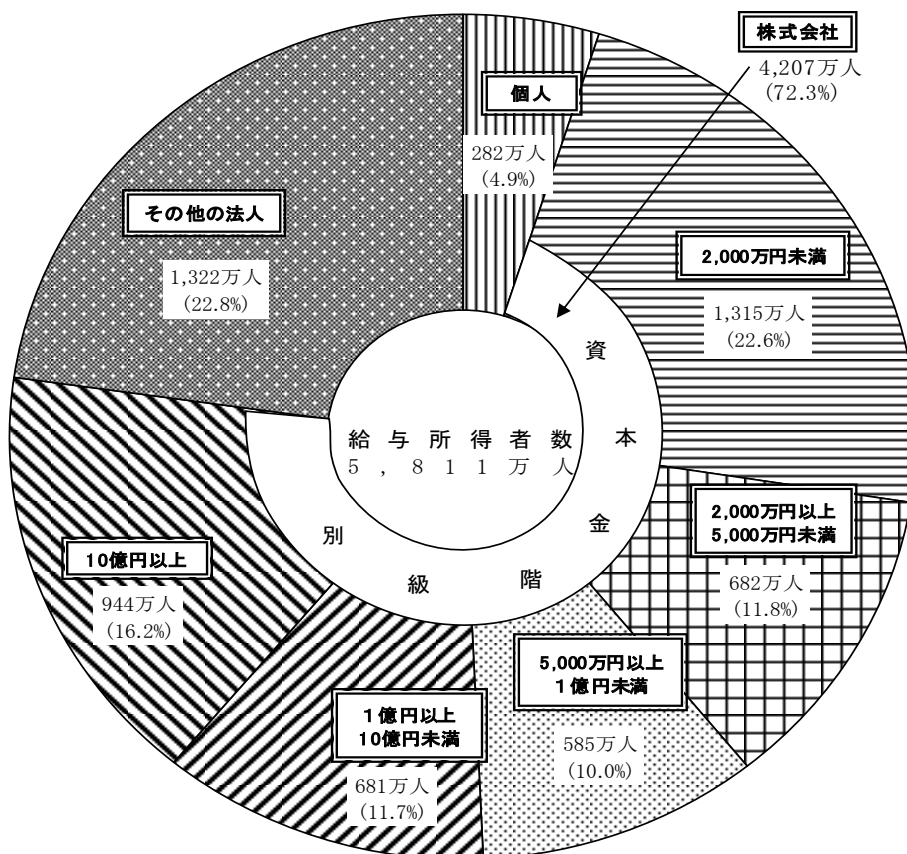
給与所得者の構成割合を事業所規模別にみると、従事員が 100～499 人の事業所が 21.8%で最も多く、また、給与所得者の 44.5%が 100 人未満の事業所に属していることになる（第 2 図参照）。

同様に、給与所得者の構成割合を企業規模別にみると、個人の事業所に属する給与所得者は 4.9%、株式会社に属する給与所得者は 72.3%、その他の法人に属する給与所得者は 22.8%をそれぞれ占めている（第 3 図参照）。

(第2図) 事業所規模別給与所得者数の構成割合



(第3図) 企業規模別給与所得者数の構成割合



2 給与総額及び税額

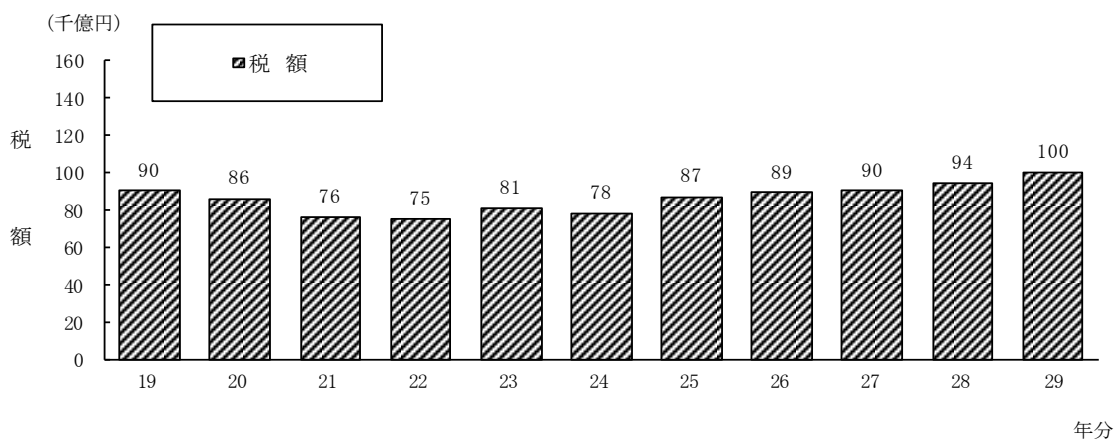
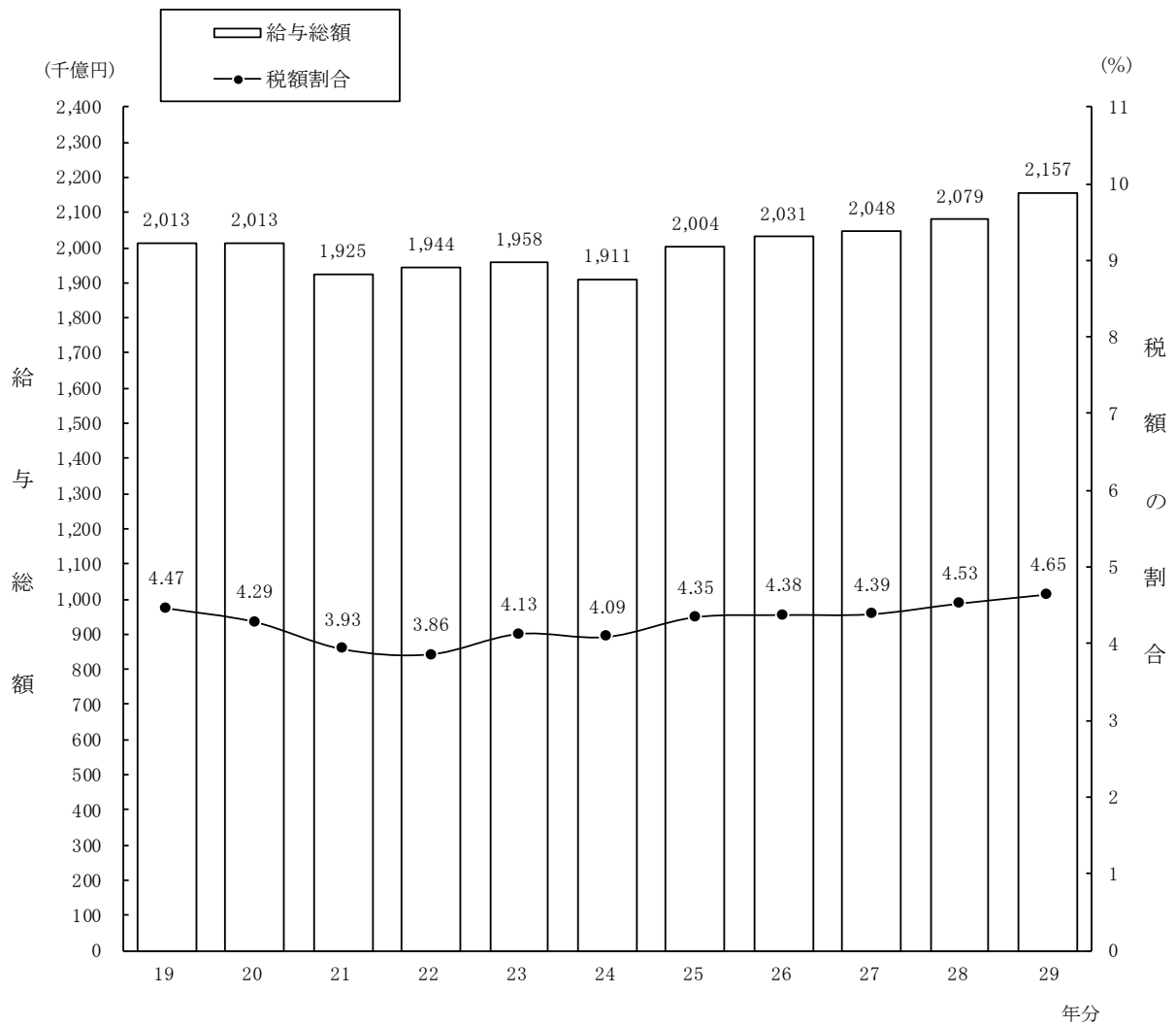
平成29年中に民間の事業所が支払った給与の総額は215兆7,153億円で、前年から7兆8,498億円(3.8%)増加している。

また、源泉徴収された所得税額は10兆390億円で、前年より6,161億円(6.5%)増加しており、給与総額に占める税額の割合は4.65%となっている(第4表及び第5図参照)。

(第4表) 給与総額及び税額

区 分	給 与 総 額		税 額		税額割合 (b)／(a)
	(a)	伸び率	(b)	伸び率	
	億円	%	億円	%	%
平成19年分	2,012,722	0.6	89,965	▲ 9.4	4.47
20	2,013,177	0.0	86,277	▲ 4.1	4.29
21	1,924,742	▲ 4.4	75,706	▲ 12.3	3.93
22	1,943,722	1.0	75,009	▲ 0.9	3.86
23	1,957,997	0.7	80,780	7.7	4.13
24	1,910,996	▲ 2.4	78,240	▲ 3.1	4.09
25	2,003,597	4.8	87,160	11.4	4.35
26	2,030,809	1.4	89,018	2.1	4.38
27	2,047,809	0.8	89,898	1.0	4.39
28	2,078,655	1.5	94,230	4.8	4.53
29	2,157,153	3.8	100,390	6.5	4.65

(第5図) 給与総額及び税額の推移



Ⅱ 1年を通じて勤務した給与所得者

1 給与所得者数及び給与総額

給与所得者のうち、1年を通じて勤務した給与所得者数は、4,945万人（対前年比1.6%増）であり、これを男女別にみると、男性2,936万人（同2.6%増）、女性2,009万人（同0.1%増）となっている。

1年を通じて勤務した給与所得者に支払われた給与の総額は、213兆7,167億円（同4.1%増）であり、これを男女別にみると、男性156兆453億円（同4.6%増）、女性57兆6,714億円（同2.7%増）となっている。

正規についてみると、1年を通じて勤務した給与所得者数は、3,288万人（同3.3%増）であり、これを男女別にみると、男性2,253万人（同3.7%増）、女性1,035万人（同2.5%増）となっている。また、1年を通じて勤務した給与所得者に支払われた給与の総額は、162兆3,351億円（同4.8%増）であり、これを男女別にみると、男性123兆3,543億円（同5.2%増）、女性38兆9,808億円（同3.4%増）となっている。

非正規についてみると、1年を通じて勤務した給与所得者数は、1,134万人（同1.8%減）であり、これを男女別にみると、男性351万人（同0.8%増）、女性783万人（同2.9%減）となっている。また、1年を通じて勤務した給与所得者に支払われた給与の総額は、19兆8,480億円（同0.1%減）であり、これを男女別にみると、男性8兆398億円（同1.5%増）、女性11兆8,082億円（同1.2%減）となっている（第6表及び第7表参照）。

（注）全体の合計については、役員等が含まれているため、正規、非正規の給与所得者数及び給与総額の合計とは一致しない。

(第6表) 給与所得者数

区 分	給与所得者数						
			内 正 規		内 非 正 規		
		伸び率		伸び率		伸び率	
	千人	%	千人	%	千人	%	
平成19年分	45,425	1.3					
20	45,873	1.0					
21	45,056	▲ 1.8					
22	45,520	1.0					
23	45,657	0.3					
24	45,556	▲ 0.2	30,116	-	9,876	-	
25	46,454	2.0	30,556	1.5	10,397	5.3	
26	47,563	2.4	31,041	1.6	10,902	4.9	
27	男	28,314	0.9	21,591	1.7	3,335	2.6
	女	19,626	0.6	9,824	0.2	7,893	3.1
計	47,940	0.8	31,415	1.2	11,228	3.0	
28	男	28,622	1.1	21,723	0.6	3,477	4.3
	女	20,069	2.3	10,098	2.8	8,069	2.2
計	48,691	1.6	31,822	1.3	11,546	2.8	
29	男	29,357	2.6	22,530	3.7	3,505	0.8
	女	20,094	0.1	10,350	2.5	7,832	▲ 2.9
計	49,451	1.6	32,880	3.3	11,336	▲ 1.8	

(第7表) 給与総額

区 分	給与総額						
			内 正 規		内 非 正 規		
		伸び率		伸び率		伸び率	
	億円	%	億円	%	億円	%	
平成19年分	1,985,896	1.8					
20	1,970,670	▲ 0.8					
21	1,828,745	▲ 7.2					
22	1,875,455	2.6					
23	1,867,459	▲ 0.4					
24	1,858,508	▲ 0.5	1,408,331	-	165,866	-	
25	1,921,498	3.4	1,445,322	2.6	174,494	5.2	
26	1,974,043	2.7	1,482,785	2.6	184,972	6.0	
27	男	1,473,750	2.1	1,162,729	2.8	75,283	4.4
	女	541,597	2.0	360,712	2.5	116,179	3.0
計	2,015,347	2.1	1,523,442	2.7	191,462	3.5	
28	男	1,491,579	1.2	1,172,343	0.8	79,211	5.2
	女	561,413	3.7	376,992	4.5	119,512	2.9
計	2,052,992	1.9	1,549,335	1.7	198,723	3.8	
29	男	1,560,453	4.6	1,233,543	5.2	80,398	1.5
	女	576,714	2.7	389,808	3.4	118,082	▲ 1.2
計	2,137,167	4.1	1,623,351	4.8	198,480	▲ 0.1	

2 平均給与

1年を通じて勤務した給与所得者の1人当たりの平均給与は432万円(対前年比2.5%増)であり、これを男女別にみると、男性532万円(同2.0%増)、女性287万円(同2.6%増)となっている。

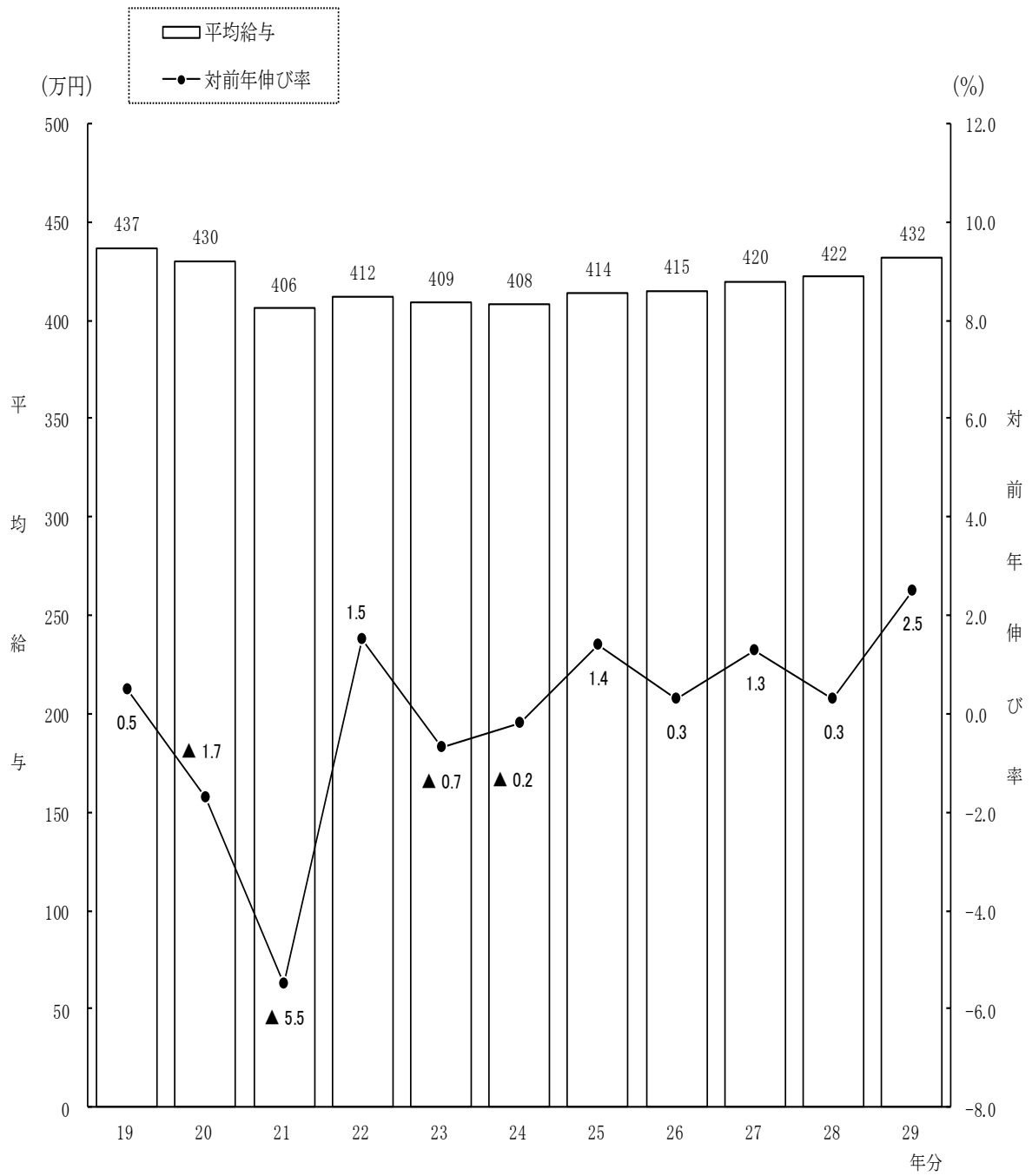
1年を通じて勤務した給与所得者の平均年齢は46.0歳(男性45.9歳、女性46.2歳)となっており、また、平均勤続年数は12.1年(男性13.5年、女性10.1年)となっている。

正規、非正規についてみると、1年を通じて勤務した給与所得者の1人当たりの平均給与は正規494万円(同1.4%増)、非正規175万円(同1.7%増)であり、これを男女別にみると、正規については男性548万円(同1.4%増)、女性377万円(同0.9%増)、非正規については男性229万円(同0.7%増)、女性151万円(同1.8%増)となっている(第8表及び第9図参照)。

(第8表) 平均給与

区分	平均給与						平均年齢 歳	平均勤続年数 年	
	平均給与		内 正規		内 非正規				
	千円	伸び率 %	千円	伸び率 %	千円	伸び率 %			
平成19年分	4,372	0.5					44.1	11.6	
20	4,296	▲ 1.7					44.4	11.5	
21	4,059	▲ 5.5					44.4	11.4	
22	4,120	1.5					44.7	11.6	
23	4,090	▲ 0.7					44.7	11.6	
24	4,080	▲ 0.2	4,676	-	1,680	-	44.9	11.9	
25	4,136	1.4	4,730	1.2	1,678	▲ 0.1	45.2	11.8	
26	4,150	0.3	4,777	1.0	1,697	1.1	45.5	12.0	
27	男	5,205	1.2	5,385	1.2	2,258	1.7	45.4	13.3
	女	2,760	1.4	3,672	2.2	1,472	▲ 0.2	45.8	9.8
	計	4,204	1.3	4,849	1.5	1,705	0.5	45.6	11.9
28	男	5,211	0.1	5,397	0.2	2,278	0.9	45.9	13.5
	女	2,797	1.3	3,733	1.7	1,481	0.6	46.1	9.9
	計	4,216	0.3	4,869	0.4	1,721	0.9	46.0	12.0
29	男	5,315	2.0	5,475	1.4	2,294	0.7	45.9	13.5
	女	2,870	2.6	3,766	0.9	1,508	1.8	46.2	10.1
	計	4,322	2.5	4,937	1.4	1,751	1.7	46.0	12.1

(第9図) 平均給与及び対前年伸び率の推移



〔平均給与の内訳〕

1年を通じて勤務した給与所得者の1人当たりの平均給与432万円（男性532万円、女性287万円）の内訳をみると、平均給料・手当は364万円（男性444万円、女性247万円）で、平均賞与は68万円（男性87万円、女性40万円）となっている。

また、平均給料・手当に対する平均賞与の割合（賞与割合）は18.7%（男性19.7%、女性16.1%）となっている（第10表参照）。

（第10表）平均給料・手当及び平均賞与

区 分	平均給料・手当		平均 賞 与		平均 給 与		賞 与 割 合 (b) / (a)	
	金 額 (a)	伸び率	金 額 (b)	伸び率	金 額 (a) + (b)	伸び率		
	千円	%	千円	%	千円	%	%	
平成19年分	3,685	0.2	687	2.2	4,372	0.5	18.6	
20	3,650	▲ 1.0	646	▲ 6.0	4,296	▲ 1.7	17.7	
21	3,497	▲ 4.2	561	▲ 13.2	4,059	▲ 5.5	16.0	
22	3,539	1.2	581	3.6	4,120	1.5	16.4	
23	3,497	▲ 1.2	593	2.1	4,090	▲ 0.7	17.0	
24	3,490	▲ 0.2	590	▲ 0.5	4,080	▲ 0.2	16.9	
25	3,527	1.1	609	3.2	4,136	1.4	17.3	
26	3,526	▲ 0.0	625	2.6	4,150	0.3	17.7	
27	男	4,370	0.8	836	3.5	5,205	1.2	19.1
	女	2,383	0.9	376	4.2	2,760	1.4	15.8
	計	3,556	0.9	648	3.7	4,204	1.3	18.2
28	男	4,381	0.3	831	▲ 0.6	5,211	0.1	19.0
	女	2,416	1.4	381	1.3	2,797	1.3	15.8
	計	3,571	0.4	645	▲ 0.5	4,216	0.3	18.1
29	男	4,442	1.4	873	5.1	5,315	2.0	19.7
	女	2,473	2.4	397	4.2	2,870	2.6	16.1
	計	3,642	2.0	680	5.4	4,322	2.5	18.7

〔事業所規模別の平均給与〕

1年を通じて勤務した給与所得者の1人当たりの平均給与を事業所規模別にみると、従事員10人未満の事業所においては352万円（男性437万円、女性252万円）となっているのに対し、従事員5,000人以上の事業所においては507万円（男性672万円、女性272万円）となっている（第11表参照）。

（第11表）事業所規模別の平均給与

区 分			平均	平均	平均	賞与割合 (b)/(a)	5,000人以上の事業所を 100とした場合の指数		参 考	
			給料 ・手当 (a)	賞与 (b)	給 与		平均給料 ・手当	平均賞与	平均 年 齢	平均 勤 続 年 数
10 人 未 満	(事業所規模) 1 ~ 4人	男	千円 3,875	千円 166	千円 4,041	% 4.3			歳	年
		女	2,180	167	2,347	7.7	75	11	53.0	16.8
		計	3,057	167	3,224	5.5	96	38	55.6	17.6
	5 ~ 9人	男	4,323	321	4,645	7.4	84	21	50.1	14.3
		女	2,472	223	2,695	9.0	108	51	50.6	13.0
		計	3,506	278	3,783	7.9	88	25	50.3	13.7
	計	男	4,121	251	4,372	6.1	80	16	51.4	15.5
		女	2,328	195	2,524	8.4	102	44	53.1	15.3
		計	3,295	225	3,520	6.8	83	20	52.2	15.4
	10 ~ 29人	男	4,472	510	4,982	11.4	87	33	47.6	12.5
女		2,528	289	2,817	11.4	111	66	47.2	10.1	
計		3,726	425	4,151	11.4	94	39	47.4	11.6	
30 人 以 上	30~ 99人	男	4,182	674	4,856	16.1	81	43	46.0	11.8
		女	2,435	403	2,837	16.6	107	92	45.6	8.7
		計	3,505	569	4,073	16.2	88	52	45.8	10.6
	100~ 499人	男	4,225	900	5,126	21.3	82	58	44.7	12.3
		女	2,583	484	3,067	18.7	113	110	44.6	8.8
		計	3,573	735	4,309	20.6	90	67	44.6	10.9
	500~ 999人	男	4,480	1,134	5,614	25.3	87	73	44.1	13.5
		女	2,637	523	3,159	19.8	116	119	43.3	8.7
		計	3,742	889	4,632	23.8	94	81	43.8	11.6
	1,000~ 4,999人	男	4,803	1,377	6,180	28.7	93	88	43.6	14.1
		女	2,553	519	3,071	20.3	112	118	43.1	8.5
		計	3,906	1,035	4,940	26.5	98	94	43.4	11.9
5,000人 以上	男	5,159	1,562	6,721	30.3	100	100	42.8	15.9	
	女	2,280	440	2,720	19.3	100	100	43.7	8.5	
	計	3,972	1,099	5,071	27.7	100	100	43.1	12.9	
計	男	4,503	1,071	5,574	23.8	87	69	44.4	13.2	
	女	2,502	471	2,972	18.8	110	107	44.2	8.7	
	計	3,706	832	4,538	22.5	93	76	44.3	11.4	
合 計	男	4,442	873	5,315	19.7	86	56	45.9	13.5	
	女	2,473	397	2,870	16.1	108	90	46.2	10.1	
	計	3,642	680	4,322	18.7	92	62	46.0	12.1	

〔企業規模別の平均給与〕

1年を通じて勤務した給与所得者の1人当たりの平均給与を企業規模別にみると、資本金2,000万円未満の株式会社においては371万円（男性446万円、女性249万円）となっているのに対し、資本金10億円以上の株式会社においては590万円（男性709万円、女性328万円）となっている。

なお、個人の事業所においては260万円（男性313万円、女性235万円）となっている（第12表参照）。

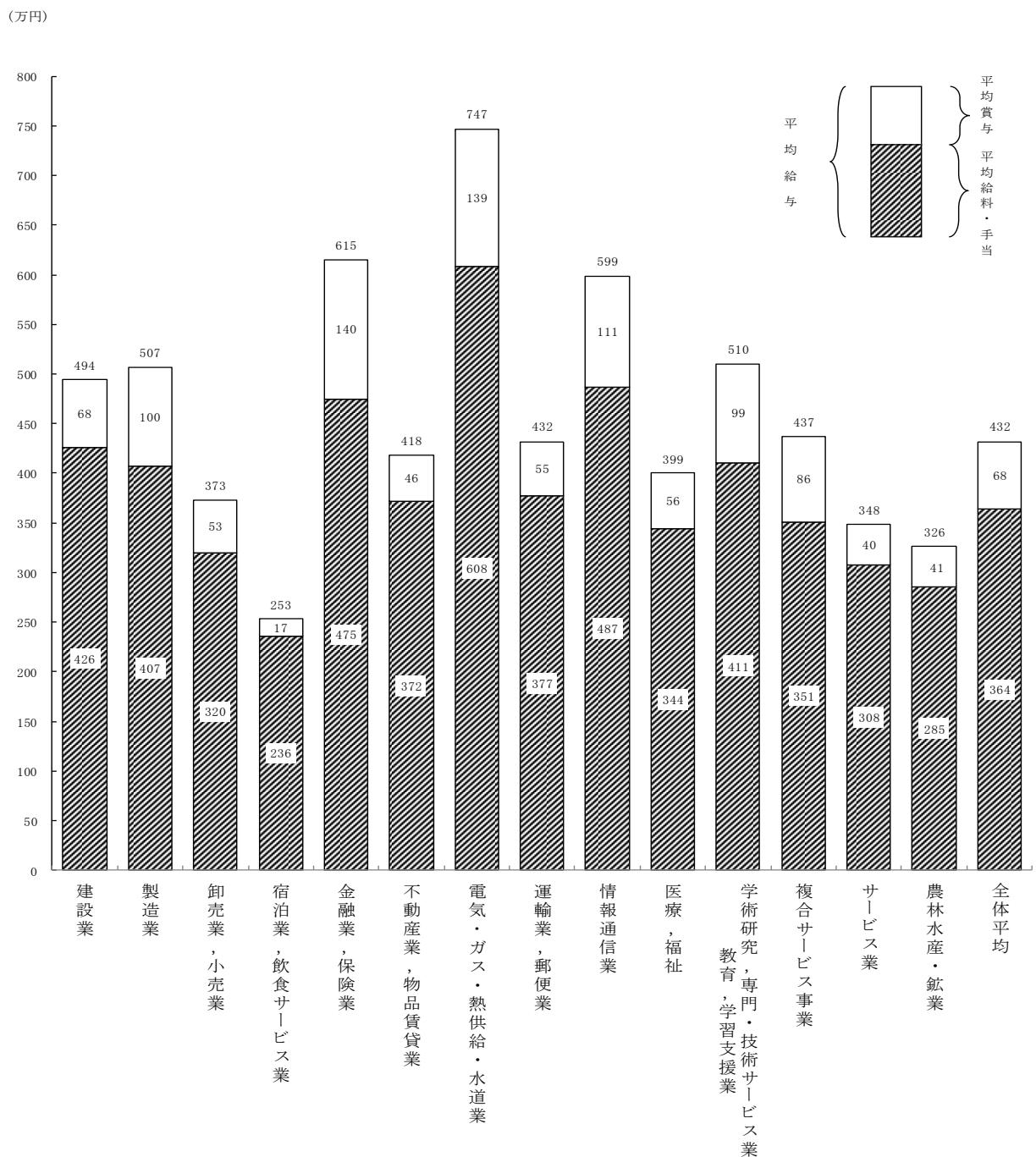
（第12表）企業規模別の平均給与

区 分		平均 給料 ・手当 (a)	平均 賞与 (b)	平均 給与 (千円)	賞与割合 (b)/(a) %	資本金10億円以上の事業所 を100とした場合の指数		参 考		
						平均給料 ・手当	平均賞与	平均 年 齢	平均 勤 続 年 数	
(企業規模)	個 人	千円	千円	千円	%			歳	年	
		男	2,863	268	3,131	9.4	53	16	45.4	12.0
		女	2,071	274	2,345	13.2	78	43	51.4	14.7
	計	2,329	272	2,601	11.7	51	20	49.5	13.8	
株 式 会 社	2,000万円未満	男	4,075	381	4,456	9.3	76	22	47.9	11.9
		女	2,306	187	2,493	8.1	87	29	48.4	10.0
		計	3,403	307	3,710	9.0	75	22	48.1	11.2
	2,000万円以上	男	4,192	653	4,845	15.6	78	38	46.4	12.6
		女	2,345	304	2,649	13.0	89	48	45.9	9.0
	5,000万円未満	男	3,586	538	4,124	15.0	79	39	46.3	11.4
		女	4,110	821	4,931	20.0	76	48	44.8	12.2
	5,000万円以上 1億円未満	男	2,322	347	2,669	14.9	88	54	44.2	8.3
		女	3,468	651	4,119	18.8	77	47	44.6	10.8
	1億円以上	男	4,517	1,103	5,620	24.4	84	65	43.8	13.5
		女	2,446	430	2,877	17.6	93	67	43.3	8.5
	10億円未満	男	3,772	861	4,632	22.8	83	63	43.6	11.7
女		5,379	1,709	7,088	31.8	100	100	43.0	16.6	
10億円以上	男	2,640	640	3,280	24.2	100	100	42.6	9.9	
	女	4,525	1,376	5,901	30.4	100	100	42.9	14.5	
階 級 別	計	男	4,496	933	5,429	20.8	84	55	45.4	13.5
		女	2,408	363	2,771	15.1	91	57	45.4	9.4
		計	3,767	734	4,501	19.5	83	53	45.4	12.0
資 本 金	その他の法人	男	4,423	685	5,108	15.5	82	40	48.4	13.5
		女	2,719	503	3,221	18.5	103	79	46.7	10.3
		計	3,503	586	4,089	16.7	77	43	47.5	11.8
合 計	計	男	4,442	873	5,315	19.7	83	51	45.9	13.5
		女	2,473	397	2,870	16.1	94	62	46.2	10.1
		計	3,642	680	4,322	18.7	80	49	46.0	12.1

〔業種別の平均給与〕

1年を通じて勤務した給与所得者の1人当たりの平均給与を業種別にみると、最も高いのは「電気・ガス・熱供給・水道業」の747万円、次いで「金融業，保険業」の615万円となっており、最も低いのは「宿泊業，飲食サービス業」の253万円となっている（第13図参照）。

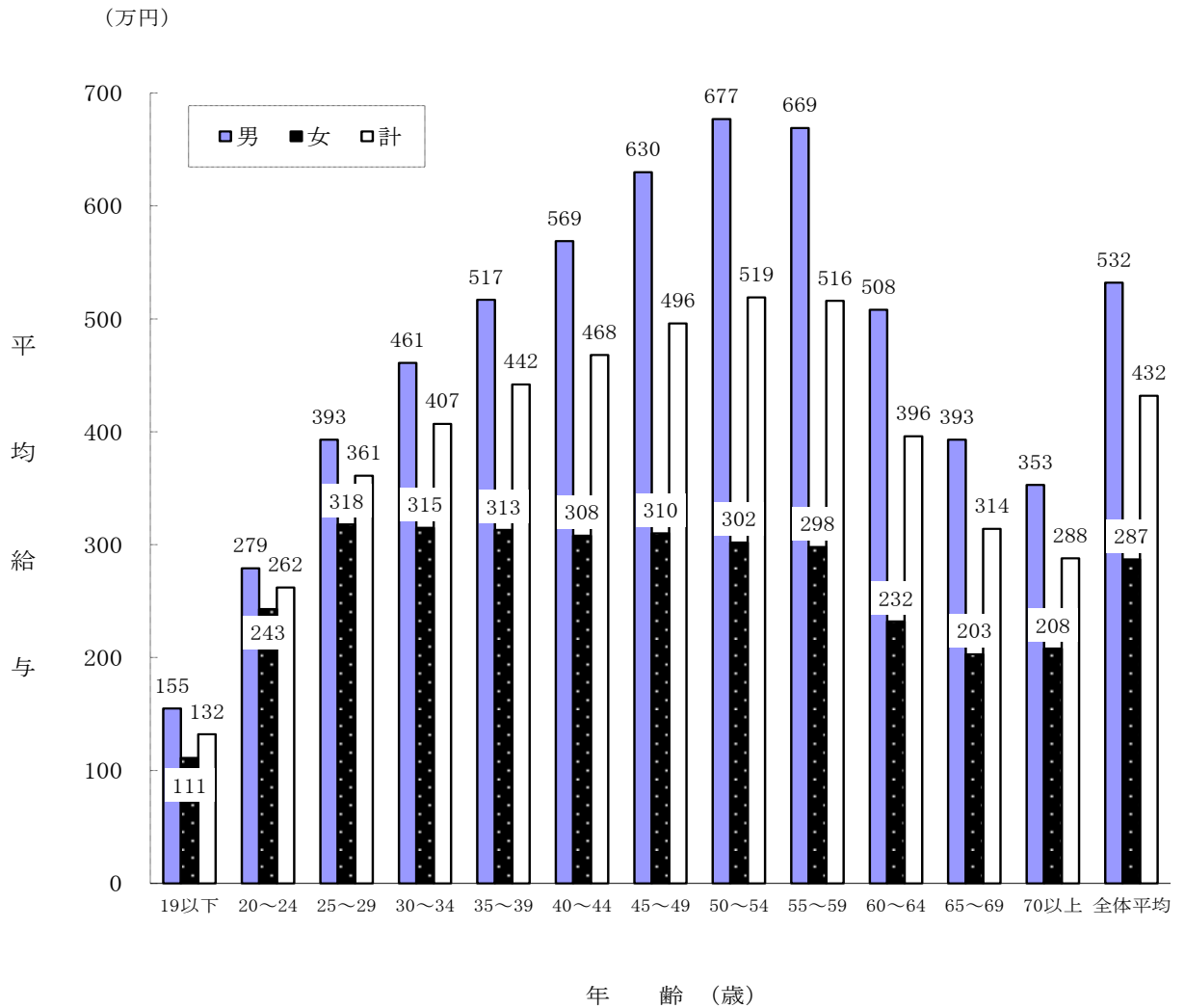
（第13図）業種別の平均給与



〔年齢階層別の平均給与〕

1年を通じて勤務した給与所得者の1人当たりの平均給与を年齢階層別にみると、男性では55歳未満までは年齢が高くなるにしたがい平均給与も高くなり、50～54歳の階層（677万円）が最も高くなっているが、女性では年齢による較差はあまり顕著ではない（第14図参照）。

（第14図）年齢階層別の平均給与

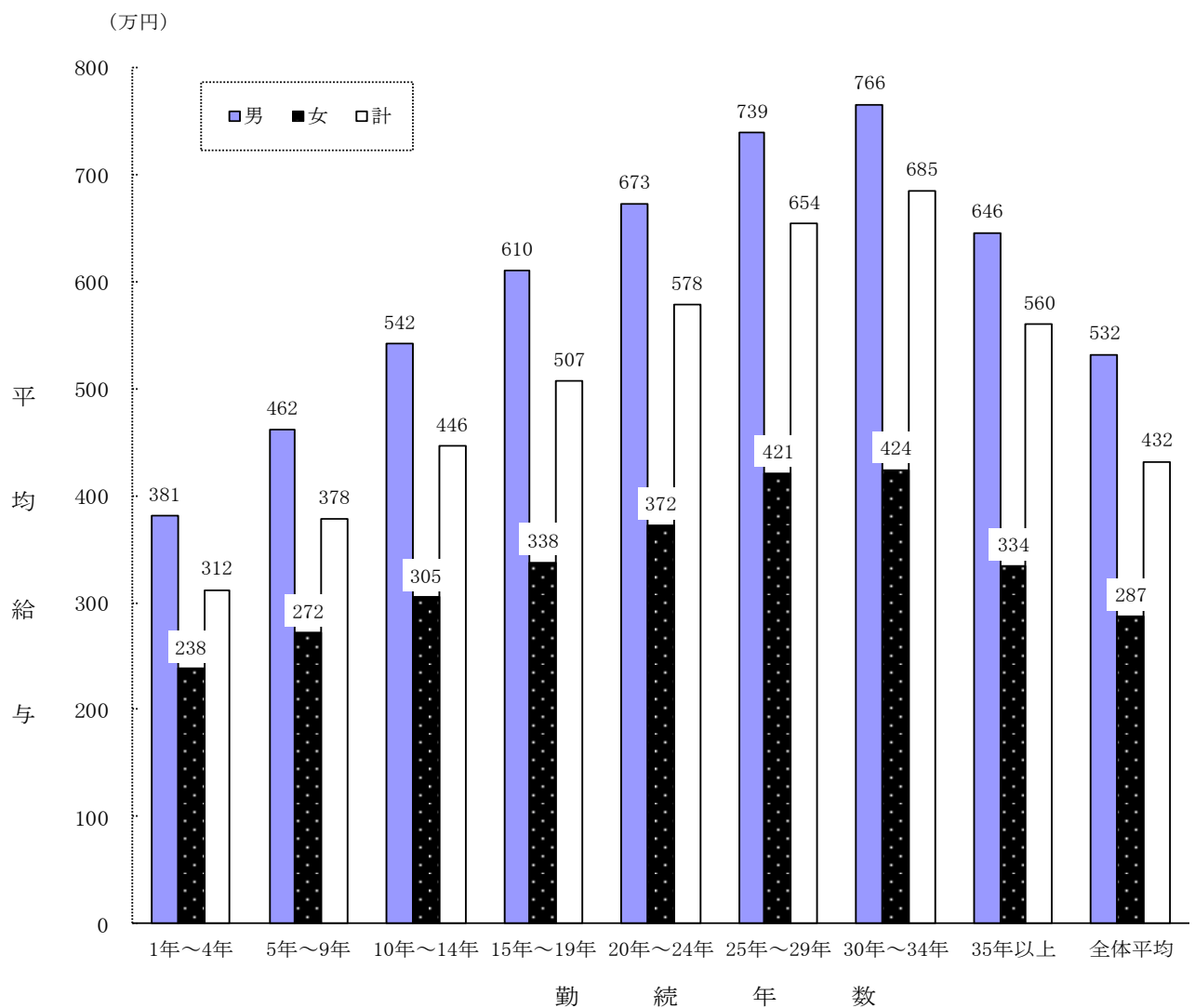


〔勤続年数別の平均給与〕

1年を通じて勤務した給与所得者の1人当たりの平均給与を勤続年数別にみると、男性では35年未満までは勤続年数が長くなるにしたがい高くなり、勤続年数30～34年の階層（766万円）が最も高くなっており、女性では35年未満までは勤続年数が長くなるにしたがい高くなり、勤続年数30～34年の階層（424万円）が最も高くなっている。

なお、勤続年数による較差は男性に比べ女性は比較的小さい（第15図参照）。

（第15図）勤続年数別の平均給与



3 給与階級別分布

1年を通じて勤務した給与所得者 4,945 万人について、給与階級別分布をみると、300 万円超 400 万円以下の者が 867 万人（構成比 17.5%）で最も多く、次いで 200 万円超 300 万円以下の者が 781 万人（同 15.8%）となっている。

男性では、年間給与額 300 万円超 400 万円以下の者が 523 万人（同 17.8%）と最も多く、次いで 400 万円超 500 万円以下の者の 521 万人（同 17.7%）となっている。

女性では、100 万円超 200 万円以下の者が 473 万人（同 23.6%）と最も多く、次いで 200 万円超 300 万円以下の者の 435 万人（同 21.7%）となっている（第 16 表参照）。

（第 16 表）給与階級別給与所得者数・構成比

区 分		平成25年分		平成26年分		平成27年分		平成28年分		平成29年分	
		千人	%	千人	%	千人	%	千人	%	千人	%
男	100万円以下	884	3.2	915	3.3	884	3.1	910	3.2	949	3.2
	100万円超 200万円以下	2,051	7.5	2,098	7.5	2,068	7.3	2,074	7.3	1,966	6.7
	200万円超 300万円以下	3,703	13.4	3,714	13.2	3,599	12.7	3,646	12.7	3,458	11.8
	300万円超 400万円以下	5,150	18.7	5,138	18.3	5,190	18.3	5,222	18.2	5,231	17.8
	400万円超 500万円以下	4,717	17.1	4,878	17.4	4,968	17.5	5,008	17.5	5,208	17.7
	500万円超 600万円以下	3,571	13.0	3,582	12.8	3,660	12.9	3,666	12.8	3,899	13.3
	600万円超 700万円以下	2,324	8.4	2,356	8.4	2,375	8.4	2,433	8.5	2,627	9.0
	700万円超 800万円以下	1,645	6.0	1,657	5.9	1,696	6.0	1,750	6.1	1,861	6.3
	800万円超 900万円以下	1,103	4.0	1,123	4.0	1,180	4.2	1,200	4.2	1,282	4.4
	900万円超 1,000万円以下	698	2.5	752	2.7	778	2.8	822	2.9	845	2.9
	1,000万円超 1,500万円以下	1,243	4.5	1,364	4.9	1,414	5.0	1,378	4.8	1,492	5.1
	1,500万円超 2,000万円以下	267	1.0	284	1.0	302	1.1	304	1.1	302	1.0
	2,000万円超 2,500万円以下	75	0.3	86	0.3	92	0.3	97	0.3	106	0.4
	2,500万円超	104	0.4	102	0.4	109	0.4	112	0.4	130	0.4
	計		27,535	100.0	28,050	100.0	28,314	100.0	28,622	100.0	29,357
女	100万円以下	3,331	17.6	3,262	16.7	3,232	16.5	3,309	16.5	3,204	15.9
	100万円超 200万円以下	4,933	26.1	5,116	26.2	5,125	26.1	5,030	25.1	4,734	23.6
	200万円超 300万円以下	4,117	21.8	4,315	22.1	4,203	21.4	4,314	21.5	4,353	21.7
	300万円超 400万円以下	2,943	15.6	3,103	15.9	3,189	16.3	3,314	16.5	3,435	17.1
	400万円超 500万円以下	1,684	8.9	1,755	9.0	1,809	9.2	1,943	9.7	2,099	10.4
	500万円超 600万円以下	902	4.8	920	4.7	969	4.9	997	5.0	1,078	5.4
	600万円超 700万円以下	410	2.2	448	2.3	462	2.4	470	2.3	500	2.5
	700万円超 800万円以下	234	1.2	238	1.2	250	1.3	271	1.4	276	1.4
	800万円超 900万円以下	125	0.7	126	0.6	135	0.7	145	0.7	143	0.7
	900万円超 1,000万円以下	72	0.4	69	0.4	76	0.4	84	0.4	81	0.4
	1,000万円超 1,500万円以下	125	0.7	120	0.6	125	0.6	142	0.7	135	0.7
	1,500万円超 2,000万円以下	25	0.1	22	0.1	34	0.2	32	0.2	36	0.2
	2,000万円超 2,500万円以下	10	0.1	9	0.0	9	0.0	10	0.0	9	0.0
	2,500万円超	9	0.0	9	0.0	9	0.0	8	0.0	10	0.0
	計		18,919	100.0	19,513	100.0	19,626	100.0	20,069	100.0	20,094
計	100万円以下	4,215	9.1	4,178	8.8	4,116	8.6	4,219	8.7	4,152	8.4
	100万円超 200万円以下	6,984	15.0	7,214	15.2	7,192	15.0	7,104	14.6	6,699	13.5
	200万円超 300万円以下	7,820	16.8	8,029	16.9	7,802	16.3	7,961	16.3	7,812	15.8
	300万円超 400万円以下	8,094	17.4	8,241	17.3	8,379	17.5	8,536	17.5	8,666	17.5
	400万円超 500万円以下	6,401	13.8	6,633	13.9	6,777	14.1	6,951	14.3	7,308	14.8
	500万円超 600万円以下	4,473	9.6	4,502	9.5	4,629	9.7	4,663	9.6	4,978	10.1
	600万円超 700万円以下	2,734	5.9	2,804	5.9	2,837	5.9	2,902	6.0	3,127	6.3
	700万円超 800万円以下	1,879	4.0	1,896	4.0	1,946	4.1	2,021	4.1	2,137	4.3
	800万円超 900万円以下	1,228	2.6	1,250	2.6	1,314	2.7	1,345	2.8	1,425	2.9
	900万円超 1,000万円以下	769	1.7	821	1.7	854	1.8	907	1.9	926	1.9
	1,000万円超 1,500万円以下	1,368	2.9	1,483	3.1	1,539	3.2	1,519	3.1	1,628	3.3
	1,500万円超 2,000万円以下	292	0.6	306	0.6	335	0.7	336	0.7	337	0.7
	2,000万円超 2,500万円以下	85	0.2	95	0.2	101	0.2	107	0.2	115	0.2
	2,500万円超	113	0.2	111	0.2	117	0.2	120	0.2	140	0.3
	合 計		46,454	100.0	47,563	100.0	47,940	100.0	48,691	100.0	49,451

〔事業所規模別の給与階級別分布〕

1年を通じて勤務した給与所得者について、事業所規模別に給与階級別分布をみると、従事員10人未満の事業所では200万円超300万円以下の者が21.2%と最も多く、次いで100万円超200万円以下の者の19.9%となっている。

これに対して、従事員30人以上の事業所でみると300万円超400万円以下の者が17.1%と最も多く、次いで400万円超500万円以下の者が15.3%となっている（第17表参照）。

（第17表）事業所規模別の給与階級別構成割合

区 分		100万円以下	100万円超 200万円以下	200万円超 300万円以下	300万円超 400万円以下	400万円超 500万円以下	500万円超 600万円以下	600万円超 700万円以下	700万円超 800万円以下	800万円超 900万円以下	900万円超 1,000万円以下	1,000万円超 1,500万円以下	1,500万円超 2,000万円以下	2,000万円超 2,500万円以下	2,500万円超	合 計		
(事業所規模)	1～9人	男	5.3	12.6	19.5	19.3	15.9	10.2	4.6	3.7	2.4	1.5	3.4	0.8	0.4	0.4	100.0	
		女	21.2	28.4	23.2	12.6	6.8	3.2	1.3	1.2	0.6	0.4	0.9	0.2	0.0	0.0	100.0	
		計	12.6	19.9	21.2	16.2	11.7	7.0	3.1	2.6	1.6	1.0	2.2	0.5	0.2	0.2	100.0	
	1～4人	男	5.7	15.5	22.2	18.0	14.5	9.1	3.7	3.9	2.3	1.5	2.6	0.6	0.2	0.2	100.0	
		女	21.5	31.5	23.3	11.2	6.1	3.0	0.9	0.9	0.5	0.4	0.6	0.1	0.0	0.0	100.0	
		計	13.3	23.2	22.7	14.7	10.5	6.2	2.3	2.4	1.4	1.0	1.7	0.3	0.2	0.1	100.0	
	5～9人	男	4.9	10.2	17.4	20.3	17.0	11.1	5.4	3.6	2.6	1.5	3.9	1.1	0.5	0.5	100.0	
		女	20.9	25.4	23.0	13.9	7.5	3.3	1.7	1.5	0.8	0.4	1.2	0.3	0.0	0.1	100.0	
		計	12.0	16.9	19.9	17.5	12.8	7.6	3.7	2.7	1.8	1.0	2.7	0.8	0.3	0.3	100.0	
	10～29人	男	3.1	6.8	14.5	23.3	20.3	12.2	6.3	3.7	2.7	1.6	3.2	1.0	0.5	0.8	100.0	
		女	16.5	24.0	24.0	18.3	8.5	3.8	1.5	0.9	0.6	0.4	0.9	0.3	0.1	0.2	100.0	
		計	8.3	13.4	18.1	21.4	15.7	9.0	4.4	2.6	1.9	1.2	2.3	0.7	0.4	0.6	100.0	
	30人以上	30～99人	男	2.6	6.2	12.7	22.8	21.2	14.0	8.1	4.3	2.7	1.4	2.5	0.7	0.3	0.5	100.0
			女	12.4	22.5	25.1	21.1	10.3	4.6	1.8	0.9	0.5	0.2	0.4	0.1	0.1	0.0	100.0
			計	6.4	12.5	17.6	22.1	17.0	10.4	5.7	3.0	1.8	0.9	1.7	0.4	0.2	0.3	100.0
100～499人		男	2.2	5.5	10.8	20.1	20.6	14.8	9.6	6.1	3.7	2.2	3.0	0.7	0.3	0.4	100.0	
		女	10.2	20.3	22.2	22.6	13.8	5.8	2.6	1.2	0.5	0.3	0.3	0.2	0.0	0.0	100.0	
		計	5.3	11.4	15.4	21.1	17.9	11.2	6.8	4.1	2.4	1.5	1.9	0.5	0.2	0.3	100.0	
500～999人		男	2.3	5.2	9.0	14.7	17.2	16.1	12.1	8.1	5.4	3.3	4.8	1.1	0.4	0.3	100.0	
		女	13.2	20.0	19.3	18.0	14.2	7.9	3.9	1.7	0.7	0.3	0.7	0.1	0.0	0.0	100.0	
		計	6.7	11.1	13.1	16.0	16.0	12.9	8.8	5.5	3.6	2.0	3.2	0.7	0.2	0.2	100.0	
1,000～4,999人		男	3.1	5.2	7.5	11.2	14.5	13.7	11.7	9.7	7.1	5.0	9.2	1.5	0.3	0.3	100.0	
		女	16.7	22.1	17.8	14.9	11.9	7.7	3.8	2.2	1.2	0.6	0.9	0.2	0.0	0.0	100.0	
		計	8.5	11.9	11.6	12.7	13.5	11.3	8.6	6.7	4.7	3.3	5.9	0.9	0.2	0.2	100.0	
5,000人以上		男	4.5	4.8	6.2	8.1	10.7	11.8	12.0	11.0	8.7	6.8	12.7	1.9	0.4	0.4	100.0	
		女	23.2	27.1	17.3	9.6	7.9	6.4	3.7	1.9	1.1	0.7	0.9	0.2	0.0	0.0	100.0	
		計	12.2	14.0	10.7	8.7	9.5	9.6	8.6	7.3	5.5	4.3	7.9	1.2	0.2	0.3	100.0	
計	男	2.8	5.5	9.7	16.5	17.6	14.1	10.3	7.4	5.1	3.4	5.8	1.1	0.3	0.4	100.0		
	女	14.4	22.2	20.9	18.1	11.8	6.3	3.0	1.5	0.7	0.4	0.6	0.1	0.0	0.0	100.0		
	計	7.5	12.1	14.1	17.1	15.3	11.0	7.4	5.0	3.4	2.2	3.7	0.7	0.2	0.3	100.0		
合 計	男	3.2	6.7	11.8	17.8	17.7	13.3	9.0	6.3	4.4	2.9	5.1	1.0	0.4	0.4	100.0		
	女	15.9	23.6	21.7	17.1	10.4	5.4	2.5	1.4	0.7	0.4	0.7	0.2	0.0	0.0	100.0		
	計	8.4	13.5	15.8	17.5	14.8	10.1	6.3	4.3	2.9	1.9	3.3	0.7	0.2	0.3	100.0		

〔企業規模別の給与階級別分布〕

1年を通じて勤務した給与所得者について、企業規模別に給与階級別分布をみると、資本金2,000万円未満の株式会社では300万円超400万円以下の者が20.1%と最も多く、次いで200万円超300万円以下の者の19.4%となっている。

これに対して、資本金10億円以上の株式会社では500万円超600万円以下の者が12.6%と最も多く、次いで400万円超500万円以下の者の11.8%となっている。

なお、個人の事業所では100万円超200万円以下の者が27.2%と最も多く、次いで200万円超300万円以下の者の24.7%となっている（第18表参照）。


（第18表）企業規模別の給与階級別構成割合

区 分		100万円以下	100万円超 200万円以下	200万円超 300万円以下	300万円超 400万円以下	400万円超 500万円以下	500万円超 600万円以下	600万円超 700万円以下	700万円超 800万円以下	800万円超 900万円以下	900万円超 1,000万円以下	1,000万円超 1,500万円以下	1,500万円超 2,000万円以下	2,000万円超 2,500万円以下	2,500万円超	合 計		
(企業規模)		%	%	%	%	%	%	%	%	%	%	%	%	%	%	%		
個 人	男	8.5	18.5	28.3	20.2	13.7	5.1	2.0	1.7	0.8	0.3	0.8	0.0	0.1	0.0	100.0		
	女	20.0	31.4	22.9	13.2	6.9	2.8	1.1	0.8	0.2	0.3	0.3	0.1	0.0	0.0	100.0		
	計	16.2	27.2	24.7	15.5	9.1	3.5	1.4	1.1	0.4	0.3	0.5	0.1	0.0	0.0	100.0		
株 式 会 社	2,000万円未満	男	4.1	9.0	16.4	23.5	19.1	11.7	5.5	3.2	2.2	1.3	2.6	0.7	0.3	0.4	100.0	
		女	20.9	27.2	24.1	14.6	6.5	3.0	1.2	0.8	0.5	0.3	0.5	0.2	0.1	0.1	100.0	
		計	10.5	15.9	19.4	20.1	14.3	8.4	3.9	2.3	1.5	0.9	1.8	0.5	0.2	0.3	100.0	
	2,000万円以上 5,000万円未満	男	2.0	6.0	13.0	22.4	22.5	14.4	8.1	3.9	2.3	1.6	2.3	0.7	0.3	0.5	100.0	
		女	15.1	24.7	26.2	19.0	8.8	3.1	1.1	0.8	0.3	0.1	0.4	0.2	0.1	0.1	100.0	
		計	6.3	12.1	17.4	21.3	18.0	10.7	5.8	2.9	1.7	1.1	1.7	0.5	0.2	0.3	100.0	
	5,000万円以上 1億円未満	男	2.6	5.8	10.9	20.2	21.3	16.0	10.1	5.2	3.0	1.6	2.1	0.6	0.2	0.4	100.0	
		女	14.4	24.1	23.9	20.8	10.2	3.8	1.5	0.6	0.3	0.1	0.3	0.0	0.0	0.0	100.0	
		計	6.8	12.4	15.6	20.4	17.3	11.6	7.0	3.6	2.0	1.1	1.4	0.4	0.2	0.2	100.0	
	資 本 金	1億円以上 10億円未満	男	2.5	4.8	8.0	14.5	18.9	16.4	12.3	8.4	5.4	3.0	4.2	0.8	0.4	0.4	100.0
			女	15.4	22.9	21.0	17.6	12.0	5.7	2.8	1.0	0.6	0.3	0.5	0.2	0.0	0.0	100.0
			計	7.2	11.3	12.6	15.6	16.4	12.6	8.9	5.8	3.7	2.0	2.9	0.5	0.2	0.3	100.0
階 級 別	10億円以上	男	2.0	2.5	4.1	7.5	11.6	14.1	13.9	12.4	9.7	7.1	12.5	1.7	0.4	0.5	100.0	
		女	16.3	21.7	15.7	13.0	12.4	9.4	4.9	2.8	1.5	0.9	1.2	0.2	0.0	0.0	100.0	
		計	6.5	8.5	7.7	9.2	11.8	12.6	11.1	9.4	7.1	5.2	9.0	1.3	0.3	0.3	100.0	
計	計	男	2.8	5.8	10.7	17.4	18.0	14.1	9.7	6.8	4.7	3.1	5.2	1.0	0.3	0.4	100.0	
		女	17.2	24.5	22.1	16.3	9.5	4.9	2.3	1.2	0.7	0.4	0.6	0.2	0.0	0.1	100.0	
		計	7.8	12.3	14.7	17.0	15.1	10.9	7.1	4.8	3.3	2.2	3.6	0.7	0.2	0.3	100.0	
その他の法人	計	男	4.6	9.2	14.5	19.3	17.0	10.8	6.3	5.1	3.3	2.3	4.9	1.5	0.6	0.6	100.0	
		女	12.1	19.4	20.4	19.9	13.4	7.0	3.3	1.8	0.9	0.5	0.9	0.2	0.1	0.1	100.0	
		計	8.6	14.7	17.7	19.6	15.1	8.8	4.7	3.3	2.0	1.3	2.8	0.8	0.3	0.3	100.0	
合 計	計	男	3.2	6.7	11.8	17.8	17.7	13.3	9.0	6.3	4.4	2.9	5.1	1.0	0.4	0.4	100.0	
		女	15.9	23.6	21.7	17.1	10.4	5.4	2.5	1.4	0.7	0.4	0.7	0.2	0.0	0.0	100.0	
		計	8.4	13.5	15.8	17.5	14.8	10.1	6.3	4.3	2.9	1.9	3.3	0.7	0.2	0.3	100.0	

〔業種別の給与階級別分布〕

1年を通じて勤務した給与所得者について、業種別に給与階級別分布をみると、平均給与が最も高い「電気・ガス・熱供給・水道業」では800万円超の者が40.2%と最も多く、それに次ぐ「金融業，保険業」でも800万円超の者が24.1%で、最も多い。一方、平均給与が最も低い「宿泊業，飲食サービス業」では100万円以下の者が28.0%と最も多くなっている（第19図参照）。

（第19図）業種別の給与階級別構成割合



4 税 額

(1) 納税者数及び税額

1年を通じて勤務した給与所得者4,945万人のうち、源泉徴収により所得税を納税している者（以下「納税者」という。）は4,198万人で、その割合は84.9%となっている。

また、その税額は9兆7,384億円で、納税者の給与総額に占める税額の割合は4.89%となっている（第20表参照）。

（第20表）1年を通じて勤務した給与所得者数、給与総額及び税額

区 分	給 与 所 得 者 数		納 税 者 割 合 (b)/(a)	給 与 総 額		税 額 (e)	税 額 割 合	
	(a)	内 納 税 者 (b)		(c)	内 納 税 者 (d)		(e)/(c)	(e)/(d)
	千人	千人	%	億円	億円	億円	%	%
平成19年分	45,425	38,806	85.4	1,985,896	1,868,224	87,575	4.41	4.69
20	45,873	38,365	83.6	1,970,670	1,814,087	85,551	4.34	4.72
21	45,056	36,829	81.7	1,828,745	1,654,595	71,240	3.90	4.31
22	45,520	37,547	82.5	1,875,455	1,699,764	72,473	3.86	4.26
23	45,657	38,533	84.4	1,867,459	1,729,218	75,529	4.04	4.37
24	45,556	38,375	84.2	1,858,508	1,721,294	72,977	3.93	4.24
25	46,454	38,969	83.9	1,921,498	1,787,114	82,907	4.31	4.64
26	47,563	40,259	84.6	1,974,043	1,845,833	85,124	4.31	4.61
27	47,940	40,514	84.5	2,015,347	1,879,094	88,407	4.39	4.70
28	48,691	41,122	84.5	2,052,992	1,912,450	90,418	4.40	4.73
29	49,451	41,975	84.9	2,137,167	1,993,510	97,384	4.56	4.89

(2) 給与階級別の税額

1年を通じて勤務した給与所得者について、給与所得者数及び税額を給与階級別にみると、1年を通じて勤務した年間給与額800万円超の給与所得者は457万人で、全体の給与所得者の9.3%にすぎないが、その税額は合計6兆1,911億円で全体の63.7%を占めている（第21表参照）。

(第21表) 給与階級別の給与所得者数、給与総額及び税額

区 分	給 与 所 得 者 数				給 与 総 額				税 額		
	千人	構成比 %	内 納 税 者		億円	%	内 納 税 者		億円	%	
			千人	構成比 %			千人	構成比 %			
800万円以下	(給与階級)										
	100万円以下	4,152	8.4	551	1.3	33,842	1.6	4,275	0.2	91	0.1
	100万円超 200万円以下	6,699	13.5	4,878	11.6	97,488	4.6	75,046	3.8	965	1.0
	200万円超 300万円以下	7,812	15.8	7,391	17.6	197,195	9.2	186,809	9.4	3,214	3.3
	300万円超 400万円以下	8,666	17.5	8,305	19.8	304,019	14.2	291,197	14.6	5,601	5.7
	400万円超 500万円以下	7,308	14.8	6,815	16.2	327,060	15.3	304,835	15.3	6,717	6.9
	500万円超 600万円以下	4,978	10.1	4,507	10.7	272,643	12.8	246,908	12.4	6,725	6.9
	600万円超 700万円以下	3,127	6.3	2,896	6.9	202,181	9.5	187,379	9.4	5,824	6.0
	700万円超 800万円以下	2,137	4.3	2,074	5.0	159,368	7.5	154,716	7.8	6,335	6.5
	小 計	44,879	90.7	37,415	89.1	1,593,795	74.7	1,451,165	72.9	35,473	36.4
800万円超	800万円超 900万円以下	1,425	2.9	1,415	3.4	120,717	5.6	119,820	6.0	6,225	6.4
	900万円超 1,000万円以下	926	1.9	925	2.2	87,794	4.1	87,723	4.4	5,503	5.6
	1,000万円超 1,500万円以下	1,628	3.3	1,627	3.9	192,435	9.0	192,376	9.6	17,837	18.3
	1,500万円超 2,000万円以下	337	0.7	337	0.8	58,367	2.7	58,367	2.9	9,325	9.6
	2,000万円超 2,500万円以下	115	0.2	115	0.3	26,105	1.2	26,105	1.3	5,341	5.5
	2,500万円超	140	0.3	140	0.3	57,954	2.7	57,954	2.9	17,680	18.2
	小 計	4,572	9.3	4,560	10.9	543,372	25.3	542,345	27.1	61,911	63.6
合 計	49,451	100.0	41,975	100.0	2,137,167	100.0	1,993,510	100.0	97,384	100.0	

5 年末調整を行った者

(1) 年末調整を行った者の数及び扶養人員等

1年を通じて勤務した給与所得者 4,945 万人のうち、年末調整を行った者は 4,465 万人 (90.3%) となっている。

このうち、配偶者控除又は扶養控除の適用を受けた者は 1,363 万人 (30.5%) で、扶養人員のある者 1 人当たりの平均扶養人員は 1.46 人となっている (第 22 表参照)。

また、配偶者控除のある者と配偶者控除のない者共に、扶養人員 1 人の者が最も多くなっている (第 23 表参照)。

(第 22 表) 扶養人員の推移

区 分	平成28年分	平成29年分		
			伸び率	
給 与 所 得 者 数 (a)	千人 44,106	千人 44,651	% 1.2	
うち扶養人員のある者 (b)	13,805	13,635	▲ 1.2	
割 合 (b) / (a)	% 31.3	% 30.5	—	
扶 養 人 員 {	配 偶 者 数	千人 9,783	千人 9,491	▲ 3.0
	扶 養 親 族 数	10,523	10,367	▲ 1.5
	計 (c)	20,306	19,858	▲ 2.2
1 人 当 た り の 平 均 扶 養 人 員 (c) / (b)	人 1.47	人 1.46	—	

(注) 1年を通じて勤務した給与所得者のうち、年末調整を行った者。
(以下第23表、第24表、第25表も同じ)

(第 23 表) 扶養人員別の給与所得

区 分	配偶者控除のある者		配偶者控除のない者		合 計	
	千人	構成比 %	千人	構成比 %	千人	構成比 %
(扶養人員)						
1 人	6,287	66.3	2,837	68.5	9,125	66.9
2 人	2,065	21.8	1,066	25.7	3,132	23.0
3 人	905	9.5	203	4.9	1,108	8.1
4 人	192	2.0	30	0.7	222	1.6
5 人以上	41	0.4	7	0.2	49	0.4
計	9,491	100.0	4,144	100.0	13,635	100.0

(2) 配偶者特別控除

1年を通じて勤務した給与所得者で年末調整を行った者のうち、配偶者特別控除の適用を受けた者は123万人である（第24表参照）。

（第24表）配偶者特別控除

区 分	平成28年分	平成29年分	伸び率
			%
配偶者特別控除	千人 941	千人 1,225	30.2
	億円 2,667	億円 3,716	39.3
	千円 283.4	千円 303.2	7.0

(3) 保険料控除

1年を通じて勤務した給与所得者で年末調整を行った者のうち、社会保険料控除、生命保険料控除及び地震保険料控除の適用を受けた者はそれぞれ3,950万人、3,249万人及び784万人で、1人当たりの平均控除額は、それぞれ64万円、7万円及び2万円となっている（第25表参照）。

（第25表）保険料控除

区 分	平成28年分	平成29年分	伸び率
			%
社会保険料控除	千人 39,006	千人 39,498	1.3
	億円 240,827	億円 252,567	4.9
	千円 617.4	千円 639.4	3.6
生命保険料控除	千人 31,719	千人 32,489	2.4
	億円 21,213	億円 22,078	4.1
	千円 66.9	千円 68.0	1.6
地震保険料控除	千人 7,401	千人 7,842	6.0
	億円 1,187	億円 1,246	5.0
	千円 16.0	千円 15.9	▲ 0.9

[調査結果（統計表）]

統 計 表 目 次

統計表を見る方のために	35
全国計表	
第1表 給与所得者数・給与額・税額	36
第2表 給与所得者数・給与額・源泉徴収義務者数	
その1 企業規模別・事業所規模別	37
その2 業種別・事業所規模別	38
その3 業種別・企業規模別	39
第3表 給与階級別の総括表	
その1 1年を通じて勤務した給与所得者	40
その2 1年未満勤続者	41
その3 累年比較（給与所得者数）	42
その4 累年比較（給与所得者の構成比）	43
その5 累年比較（給与総額）	44
その6 累年比較（平均給料・手当）	45
その7 累年比較（平均賞与）	46
その8 累年比較（平均給与）	47
第4表 事業所規模別及び給与階級別の総括表	
その1 給与所得者数	48
その2 給与総額	49
その3 平均給与	50
その4 1年未満勤続の給与所得者数	51
第5表 事業所規模別及び給与階級別の給与所得者数・給与額	
その1 事業所規模 1～4人	52
その2 事業所規模 5～9人	53
その3 事業所規模 10人未満	54
その4 事業所規模 10人以上	55
その5 事業所規模 30人以上	56
その6 事業所規模 100人以上	57
その7 事業所規模 500人以上	58
その8 事業所規模 1,000人以上	59
その9 事業所規模 5,000人以上	60
その10 事業所規模 30人以上計	61
その11 事業所規模 合計	62
第6表 企業規模別及び給与階級別の総括表	
合計	
その1 給与所得者数	63
その2 給与総額	64
その3 平均給与	65
その4 1年未満勤続の給与所得者数	66
役員	
その1 給与所得者数	67
その2 給与総額	68
その3 平均給与	69
その4 1年未満勤続の給与所得者数	70
正規	
その1 給与所得者数	71

その2	給与総額	72
その3	平均給与	73
その4	1年未満勤続の給与所得者数	74
非正規		
その1	給与所得者数	75
その2	給与総額	76
その3	平均給与	77
その4	1年未満勤続の給与所得者数	78

第7表 企業規模別及び給与階級別の給与所得者数・給与額

合計		
その1	企業規模 個人	79
その2	企業規模 資本金2,000万円未満の株式会社	80
その3	企業規模 資本金2,000万円以上の株式会社	81
その4	企業規模 資本金5,000万円以上の株式会社	82
その5	企業規模 資本金1億円以上の株式会社	83
その6	企業規模 資本金10億円以上の株式会社	84
その7	企業規模 株式会社計	85
その8	企業規模 その他の法人	86
その9	企業規模 合計	87
役員		
その1	企業規模 資本金2,000万円未満の株式会社	88
その2	企業規模 資本金2,000万円以上の株式会社	89
その3	企業規模 資本金5,000万円以上の株式会社	90
その4	企業規模 資本金1億円以上の株式会社	91
その5	企業規模 資本金10億円以上の株式会社	92
その6	企業規模 株式会社計	93
その7	企業規模 その他の法人	94
その8	企業規模 合計	95
正規		
その1	企業規模 個人	96
その2	企業規模 資本金2,000万円未満の株式会社	97
その3	企業規模 資本金2,000万円以上の株式会社	98
その4	企業規模 資本金5,000万円以上の株式会社	99
その5	企業規模 資本金1億円以上の株式会社	100
その6	企業規模 資本金10億円以上の株式会社	101
その7	企業規模 株式会社計	102
その8	企業規模 その他の法人	103
その9	企業規模 合計	104
非正規		
その1	企業規模 個人	105
その2	企業規模 資本金2,000万円未満の株式会社	106
その3	企業規模 資本金2,000万円以上の株式会社	107
その4	企業規模 資本金5,000万円以上の株式会社	108
その5	企業規模 資本金1億円以上の株式会社	109
その6	企業規模 資本金10億円以上の株式会社	110
その7	企業規模 株式会社計	111
その8	企業規模 その他の法人	112
その9	企業規模 合計	113

第8表	業種別及び給与階級別の総括表	
その1	給与所得者数	114
その2	給与総額	116
その3	平均給与	118
その4	1年未満勤続の給与所得者数	120
第9表	業種別及び給与階級別の給与所得者数・給与額	
その1	業種 建設業	121
その2	業種 製造業	122
その3	業種 卸売業、小売業	123
その4	業種 宿泊業、飲食サービス業	124
その5	業種 金融業、保険業	125
その6	業種 不動産業、物品賃貸業	126
その7	業種 運輸業、郵便業	127
その8	業種 電気・ガス・熱供給・水道業	128
その9	業種 情報通信業	129
その10	業種 学術研究、専門・技術サービス業、教育、学習支援業	130
その11	業種 医療、福祉	131
その12	業種 複合サービス事業	132
その13	業種 サービス業	133
その14	業種 農林水産・鉱業	134
その15	業種 合計	135
第10表	事業所規模別及び年齢階層別の給与所得者数・給与額	
その1	給与所得者数	136
その2	給与総額	137
その3	平均給与	138
第11表	企業規模別及び年齢階層別の給与所得者数・給与額	
その1	給与所得者数	139
その2	給与総額	140
その3	平均給与	141
第12表	業種別及び年齢階層別の給与所得者数・給与額	142
第13表	事業所規模別及び勤続年数別の給与所得者数・給与額	
その1	給与所得者数	143
その2	給与総額	144
その3	平均給与	145
第14表	企業規模別及び勤続年数別の給与所得者数・給与額	
その1	給与所得者数	146
その2	給与総額	147
その3	平均給与	148
第15表	業種別及び勤続年数別の給与所得者数・給与額	149
第16表	給与階級別の納税者数・非納税者数	
その1	1年を通じて勤務した給与所得者	150
その2	1年未満勤続者	151
第17表	給与階級別の諸控除	
合計		
その1	総括表	152
その2	扶養人員別の社会保険料及び生命保険料控除	156
男性		
その1	総括表	159
その2	扶養人員別の社会保険料及び生命保険料控除	163

女性	
その1	総括表 166
その2	扶養人員別の社会保険料及び生命保険料控除 170
第18表	給与階級別の扶養人員別表
その1	配偶者控除のある納税者 173
その2	配偶者控除のない納税者 174
その3	配偶者控除のある非納税者 175
その4	配偶者控除のない非納税者 175
その5	その1～4の合計 176
その6	年末調整を行った1年未満勤続者 177
その7	年末調整を行った1年未満勤続者のうち納税者 178
その8	年末調整を行った1年未満勤続者のうち非納税者 179
第19表	給与階級別年末調整を行わなかった給与所得者数・給与額・税額
その1	1年を通じて勤務した給与所得者 180
その2	1年未満勤続者 181
その3	給与額が2,000万円を超える給与所得者数・給与額等 182
その4	給与額が2,000万円を超える者の扶養人員別表 182

(参考) 国税局別表

第1表	国税局別・事業所規模別・企業規模別及び業種別の給与所得者数 183
第2表	国税局別及び事業所規模別の給与所得者数・給与額
その1	給与所得者数 185
その2	給与総額 187
その3	平均給与 189
第3表	国税局別及び企業規模別の給与所得者数・給与額
その1	給与所得者数 191
その2	給与総額 193
その3	平均給与 195
第4表	国税局別及び業種別の給与所得者数・給与額 197
第5表	国税局別及び給与階級別の納税者数・非納税者数
その1	札幌国税局 199
その2	仙台国税局 200
その3	関東信越国税局 201
その4	東京国税局 202
その5	金沢国税局 203
その6	名古屋国税局 204
その7	大阪国税局 205
その8	広島国税局 206
その9	高松国税局 207
その10	福岡国税局 208
その11	熊本国税局 209
その12	沖縄国税事務所 210
第6表	国税局別の給与所得者数・給与額 211

統計表を見る方のために

1 利用上の注意

- (1) 業種の分類に当たっては、調査対象事業所の属する企業の業種により分類したのであって、事業所の業種によっていない。例えば、会社の事業が鉄道で、別に不動産業を営んでいる場合、標本事業所の業種が不動産業であっても、その業種区分は「不動産業、物品賃貸業」ではなく「運輸業、郵便業」としている。
- (2) 標本事業所を抽出する際に、業種区分や雇用形態別（役員、正規、非正規）によらないで、事業所の従事員数等の区分によって層別している。したがって、電気・ガス・熱供給・水道業等の業種や、雇用形態別（役員、正規、非正規）でみた場合の、標本事業所数の非常に少ない箇所の計数の精度は低くなっている。
- (3) 給与所得者数、給与額及び税額等の計数の処理方法は、単位未満を四捨五入したため、各表の内容と「計」又は「合計」とが符合しない場合がある。また、金額が単位未満の端数からなるため、その端数を切り捨てたときは「0」とし、該当する計数のないときは「-」と表示している。
- (4) 本調査は本来全国を単位とした調査であるため、巻末の国税局別表は参考値である。
- (5) 国税局別表は、源泉徴収義務者の所在地を管轄する国税局単位による集計結果であり、給与所得者の住所地では集計していない。
このため、各国税局管内の給与水準を表しているとは限らない。

2 統計表の集計項目

統計表	主な集計対象	主な集計項目	
全国計表			
第1表	給与所得者全体		
第2表	給与所得者・源泉徴収義務者		
第3表	給与所得者	給与階級別	
第4表		事業所規模別、給与階級別	
第5表			
第6表	役員、正規、非正規	企業規模別、給与階級別	
第7表			
第8表	給与所得者	業種別、給与階級別	
第9表		業種別、給与階級別	
第10表		事業所規模別、年齢階層別	
第11表		企業規模別、年齢階層別	
第12表		業種別、年齢階層別	
第13表		事業所規模別、勤続年数別	
第14表		企業規模別、勤続年数別	
第15表		業種別、勤続年数別	
第16表		給与階級別、納税・非納税	
第17表		給与階級別、諸控除	
第18表		給与階級別、扶養人員別	
第19表		給与所得者のうち 年末調整を行わなかった者	給与階級別
(参考) 国税局別表			
第1表	給与所得者	事業所規模、企業規模、業種別	
第2表		事業所規模別	
第3表		企業規模別	
第4表		業種別	
第5表		給与階級別、納税・非納税	
第6表		給与所得者数	

(注) 統計表のうち全国計表の第1表・第2表は、事業所用の調査票を集計したものであり、それ以外の統計表は、給与所得者用の調査票を集計したものである(民間給与実態統計調査についての「6 調査票の作成」(P2)参照)。
したがって、全国計表の第1表・第2表とそれ以外の統計表との間には計数に若干の差異がある。

第1表 給与所得者数・給与額・税額

事業所規模別・企業規模別・業種別

区 分		給 与 所 得 者 数					給 与 額		税 額		
		3月末	6月末	9月末	12月末	年間月平均	総 額	平均	総 額	平均	
		千人	千人	千人	千人	千人	百万円	千円	百万円	千円	
平成24年分		54,432	54,466	53,948	54,221	54,267	191,099,637	3,521	7,824,009	144	
25		55,982	55,935	55,673	55,354	55,736	200,359,668	3,595	8,715,995	156	
26		55,987	56,809	56,038	55,923	56,189	203,080,940	3,614	8,901,818	158	
27		56,850	56,955	56,488	56,463	56,689	204,780,943	3,612	8,989,781	159	
28		58,948	58,870	58,171	57,442	58,358	207,865,534	3,562	9,422,958	161	
29		59,264	59,374	58,300	58,108	58,761	215,715,289	3,671	10,039,020	171	
事 規 模 別	10 人 未 満	1～4人	4,729,473	4,641,603	4,138,225	4,056,796	4,391,550	12,814,391	2,918	537,971	123
		5～9人	4,937,292	4,994,935	4,941,033	4,874,060	4,936,854	16,314,044	3,305	849,495	172
		計	9,666,765	9,636,538	9,079,258	8,930,856	9,328,404	29,128,435	3,123	1,387,465	149
		10人以上	8,198,091	8,144,105	7,823,957	7,801,095	7,991,839	28,144,110	3,522	1,536,934	192
	30 人 以 上	30人 "	9,598,778	9,292,497	9,186,162	9,108,167	9,296,427	31,739,004	3,414	1,390,703	150
		100人 "	12,745,766	12,922,001	12,793,227	12,698,002	12,789,786	46,818,146	3,661	1,955,821	153
		500人 "	4,664,086	4,748,375	4,750,869	4,755,635	4,729,738	18,854,694	3,986	823,213	174
		1,000人 "	8,081,859	8,245,176	8,250,181	8,312,382	8,222,385	34,260,265	4,167	1,598,750	194
		5,000人 "	6,308,994	6,384,969	6,415,879	6,501,651	6,402,859	26,770,636	4,181	1,346,134	210
		計	41,399,483	41,593,018	41,396,318	41,375,837	41,441,195	158,442,744	3,823	7,114,621	172
合 計		59,264,339	59,373,661	58,299,533	58,107,788	58,761,438	215,715,289	3,671	10,039,020	171	
企 業 規 模 別	個 人	2,789,945	2,826,923	2,819,694	2,816,129	2,813,180	6,192,524	2,201	173,522	62	
	(資本 株式 会社 階級 別)	2,000万円未満	13,371,675	13,378,103	13,211,709	13,145,771	13,276,844	41,087,184	3,095	1,805,755	136
		2,000万円以上	7,322,624	7,266,568	6,803,725	6,824,558	7,054,376	24,249,674	3,438	1,033,976	147
		5,000万円 "	6,017,694	5,982,267	5,887,592	5,854,678	5,935,556	20,742,147	3,495	810,439	137
		1億円 "	7,424,270	7,204,400	6,988,875	6,807,879	7,106,361	28,675,168	4,035	1,240,163	175
		10億円 "	9,262,740	9,411,659	9,407,974	9,437,662	9,380,011	49,675,079	5,296	2,654,143	283
	計	43,399,003	43,242,997	42,299,875	42,070,548	42,753,148	164,429,252	3,846	7,544,476	176	
	その他の法人	13,075,391	13,303,741	13,179,964	13,221,111	13,195,110	45,093,513	3,417	2,321,021	176	
合 計		59,264,339	59,373,661	58,299,533	58,107,788	58,761,438	215,715,289	3,671	10,039,020	171	
業 種 別	建設業	4,126,926	4,181,414	4,204,692	4,183,827	4,174,229	18,335,296	4,392	815,312	195	
	製造業	11,057,778	11,179,986	10,926,787	10,905,864	11,017,623	52,007,546	4,720	2,404,121	218	
	卸売業, 小売業	9,558,581	9,482,490	9,314,575	9,355,180	9,427,714	29,588,890	3,139	1,224,314	130	
	宿泊業, 飲食サービス業	3,550,284	3,560,595	3,606,333	3,580,434	3,574,420	6,140,401	1,718	169,530	47	
	金融業, 保険業	1,508,762	1,493,928	1,486,544	1,478,156	1,491,854	8,475,077	5,681	547,869	367	
	不動産業, 物品賃貸業	1,556,283	1,568,336	1,524,525	1,439,380	1,522,150	5,603,082	3,681	398,279	262	
	運輸業, 郵便業	3,352,017	3,346,797	3,345,082	3,334,108	3,344,496	13,069,101	3,908	436,318	130	
	電気・ガス・熱供給・水道業	183,772	185,760	184,068	182,826	184,107	1,434,291	7,791	85,418	464	
	情報通信業	2,022,430	2,048,535	2,039,827	2,041,190	2,038,000	11,180,413	5,486	620,062	304	
	学術研究, 専門・技術サービス業, 教育, 学習支援業	2,689,516	2,730,958	2,700,002	2,778,112	2,724,649	10,625,669	3,900	553,122	203	
	医療, 福祉	7,706,079	7,871,315	7,835,333	7,820,878	7,808,428	26,486,629	3,392	1,584,053	203	
	複合サービス事業	940,584	956,391	943,485	953,873	948,589	3,381,445	3,565	95,416	101	
	サービス業	10,377,763	10,084,727	9,529,643	9,395,287	9,846,854	27,650,221	2,808	1,045,612	106	
	農林水産・鉱業	633,564	682,429	658,637	658,673	658,325	1,737,226	2,639	59,593	91	
合 計		59,264,339	59,373,661	58,299,533	58,107,788	58,761,438	215,715,289	3,671	10,039,020	171	

(注) 1 平均給与額＝給与総額÷年間月平均給与所得者数

2 平均税額＝税額総額÷年間月平均給与所得者数

第2表 給与所得者数・給与額・源泉徴収義務者数

その1 企業規模別・事業所規模別

事業所規模 企業規模		10人未満			10人以上	30人以上					計	合計
		1~4	5~9	30人以上		100人以上	500人以上	1,000人以上	5,000人以上			
										人		
年間 月平均 給与 所得者 数	個人	2,208,889	1,362,630	846,259	498,333	82,864	18,189	4,905	-	-	105,958	2,813,180
	2,000万円未満	3,559,370	1,454,268	2,105,102	3,412,023	2,998,943	2,284,433	451,341	386,869	183,865	6,305,451	13,276,844
	2,000万円以上	614,866	329,479	285,387	1,266,191	1,925,749	2,151,014	508,693	498,835	89,028	5,173,319	7,054,376
	5,000万円 "	97,923	25,054	72,869	319,295	1,194,651	2,346,610	700,555	1,017,157	259,365	5,518,338	5,935,556
	1億円 "	46,467	13,535	32,932	256,774	621,219	2,294,656	1,104,139	2,032,215	750,891	6,803,120	7,106,361
	10億円 "	1,271	348	923	19,472	49,184	612,645	940,392	3,055,148	4,701,899	9,359,268	9,380,011
	計	4,319,897	1,822,684	2,497,213	5,273,755	6,789,746	9,689,358	3,705,120	6,990,224	5,985,048	33,159,496	42,753,148
その他の法人	2,799,618	1,206,236	1,593,382	2,219,751	2,423,817	3,082,239	1,019,713	1,232,161	417,811	8,175,741	13,195,110	
合計	9,328,404	4,391,550	4,936,854	7,991,839	9,296,427	12,789,786	4,729,738	8,222,385	6,402,859	41,441,195	58,761,438	
給与 支払 総額	個人	5,018,644	3,192,699	1,825,945	958,428	140,649	60,609	14,194	-	-	215,452	6,192,524
	2,000万円未満	12,527,777	5,050,531	7,477,246	11,534,325	9,054,305	5,850,272	1,072,458	806,976	241,071	17,025,081	41,087,184
	2,000万円以上	1,979,328	716,428	1,262,900	5,386,740	7,438,897	7,005,680	1,250,306	1,066,405	122,318	16,883,606	24,249,674
	5,000万円 "	481,937	113,977	367,960	1,412,799	4,671,240	9,004,418	2,174,168	2,540,609	456,975	18,847,410	20,742,147
	1億円 "	286,786	105,630	181,156	1,943,650	2,933,450	10,305,470	4,693,309	6,838,391	1,674,111	26,444,732	28,675,168
	10億円 "	11,891	2,835	9,056	143,457	351,033	3,723,800	5,485,837	17,637,707	22,321,353	49,519,732	49,675,079
	計	15,287,720	5,989,402	9,298,318	20,420,971	24,448,925	35,889,641	14,676,079	28,890,088	24,815,829	128,720,561	164,429,252
その他の法人	8,822,071	3,632,289	5,189,782	6,764,710	7,149,430	10,867,896	4,164,421	5,370,177	1,954,807	29,506,731	45,093,513	
合計	29,128,435	12,814,391	16,314,044	28,144,110	31,739,004	46,818,146	18,854,694	34,260,265	26,770,636	158,442,744	215,715,289	
平均 給与	個人	2,272	2,343	2,158	1,923	1,697	3,332	2,894	-	-	2,033	2,201
	2,000万円未満	3,520	3,473	3,552	3,380	3,019	2,561	2,376	2,086	1,311	2,700	3,095
	2,000万円以上	3,219	2,174	4,425	4,254	3,863	3,257	2,458	2,138	1,374	3,264	3,438
	5,000万円 "	4,922	4,549	5,050	4,425	3,910	3,837	3,103	2,498	1,762	3,415	3,495
	1億円 "	6,172	7,804	5,501	7,569	4,722	4,491	4,251	3,365	2,229	3,887	4,035
	10億円 "	9,356	8,147	9,811	7,367	7,137	6,078	5,834	5,773	4,747	5,291	5,296
	計	3,539	3,286	3,723	3,872	3,601	3,704	3,961	4,133	4,146	3,882	3,846
その他の法人	3,151	3,011	3,257	3,048	2,950	3,526	4,084	4,358	4,679	3,609	3,417	
合計	3,123	2,918	3,305	3,522	3,414	3,661	3,986	4,167	4,181	3,823	3,671	
源泉 徴収 義務 者数	個人	921,228	780,401	140,827	37,520	2,147	95	7	-	-	2,249	960,997
	2,000万円未満	958,693	628,367	330,326	218,406	64,153	12,098	676	181	18	77,126	1,254,225
	2,000万円以上	76,128	33,516	42,612	75,333	38,128	11,175	754	257	9	50,323	201,784
	5,000万円 "	19,630	10,509	9,121	18,260	19,193	10,614	1,013	464	32	31,316	69,206
	1億円 "	10,381	6,426	3,955	7,850	9,194	9,535	1,566	875	92	21,262	39,493
	10億円 "	210	109	101	1,034	683	1,963	1,334	1,137	361	5,478	6,722
	計	1,065,042	678,927	386,115	320,883	131,351	45,385	5,343	2,914	512	185,505	1,571,430
その他の法人	788,833	534,130	254,703	144,664	49,402	15,076	1,485	581	54	66,598	1,000,095	
合計	2,775,103	1,993,458	781,645	503,067	182,900	60,556	6,835	3,495	566	254,352	3,532,522	

第2表 給与所得者数・給与額・源泉徴収義務者数(続)

その2 業種別・事業所規模別

事業所規模 業種		10人未満			10人以上	30人以上					計	合計
		10人以上		30人以上								
		1~4	5~9	30人以上	100人以上	500人以上	1,000人以上	5,000人以上	計	合計		
年間平均給与所得者数	建設業	1,540,570	713,285	827,285	1,061,776	606,115	409,208	163,677	239,052	153,831	1,571,883	4,174,229
	製造業	859,452	330,589	528,863	1,474,847	1,949,024	2,708,051	1,041,061	1,688,261	1,296,927	8,683,324	11,017,623
	卸売業、小売業	1,440,561	600,883	839,678	1,232,063	1,422,522	1,519,899	706,309	1,467,976	1,638,384	6,755,090	9,427,714
	宿泊業、飲食サービス業	490,885	155,289	335,596	531,484	487,521	564,274	279,030	549,115	672,111	2,552,051	3,574,420
	金融業、保険業	140,168	69,058	71,110	64,149	66,207	228,717	98,999	483,933	409,681	1,287,537	1,491,854
	不動産業、物品賃貸業	820,988	571,677	249,311	79,918	121,339	235,737	66,117	134,686	63,365	621,244	1,522,150
	運輸業、郵便業	157,649	55,874	101,775	462,035	651,402	949,136	280,508	509,402	334,364	2,724,812	3,344,496
	電気・ガス・熱供給・水道業	2,798	2,767	31	259	14,607	9,048	2,498	20,558	134,339	181,050	184,107
	情報通信業	194,676	77,179	117,497	190,001	279,127	507,597	182,121	425,141	259,337	1,653,323	2,038,000
	学術研究、専門・技術サービス業、 教育、学習支援業	476,379	253,990	222,389	304,247	488,644	479,636	204,451	471,767	299,525	1,944,023	2,724,649
	医療、福祉	897,394	211,482	685,912	1,171,115	1,558,477	2,576,705	798,519	708,535	97,683	5,739,919	7,808,428
	複合サービス事業	34,133	19,390	14,743	51,133	64,064	207,231	123,981	131,339	336,708	863,323	948,589
	サービス業	1,868,800	1,068,454	800,346	1,214,625	1,535,829	2,352,961	780,418	1,387,617	706,604	6,763,429	9,846,854
	農林水産・鉱業	403,951	261,633	142,318	154,187	51,549	41,586	2,049	5,003	-	100,187	658,325
	合計	9,328,404	4,391,550	4,936,854	7,991,839	9,296,427	12,789,786	4,729,738	8,222,385	6,402,859	41,441,195	58,761,438
給与支給総額	建設業	5,436,846	2,344,998	3,091,848	4,509,160	2,624,009	2,030,950	899,041	1,612,004	1,223,286	8,389,290	18,335,296
	製造業	2,822,948	1,033,111	1,789,837	5,909,248	7,366,870	11,733,743	5,212,012	9,936,585	9,026,141	43,275,351	52,007,546
	卸売業、小売業	4,630,738	1,799,546	2,831,192	3,804,693	4,882,135	5,692,193	2,415,053	4,566,840	3,597,238	21,153,459	29,588,890
	宿泊業、飲食サービス業	833,601	322,122	511,479	985,825	930,058	1,048,315	590,506	937,178	814,918	4,320,976	6,140,401
	金融業、保険業	566,770	234,613	332,156	328,402	388,155	1,274,129	587,095	2,760,622	2,569,902	7,579,905	8,475,077
	不動産業、物品賃貸業	2,686,159	1,704,568	981,591	362,917	532,576	861,647	298,926	649,298	211,559	2,554,005	5,603,082
	運輸業、郵便業	603,933	200,096	403,837	1,681,440	2,397,470	3,528,913	1,078,442	1,992,955	1,785,949	10,783,728	13,069,101
	電気・ガス・熱供給・水道業	4,038	3,877	161	1,794	89,949	57,523	17,075	174,989	1,088,924	1,428,460	1,434,291
	情報通信業	1,037,650	313,728	723,923	864,082	1,321,657	2,605,564	1,096,428	2,640,920	1,614,112	9,278,681	11,180,413
	学術研究、専門・技術サービス業、 教育、学習支援業	1,486,700	770,174	716,526	1,167,400	1,764,451	1,924,549	903,336	1,959,810	1,419,425	7,971,569	10,625,669
	医療、福祉	2,681,623	605,280	2,076,344	4,071,285	4,475,958	8,572,480	3,293,232	3,007,638	384,412	19,733,720	26,486,629
	複合サービス事業	108,528	44,297	64,231	118,668	224,661	749,414	381,273	395,533	1,403,369	3,154,249	3,381,445
	サービス業	5,233,028	2,803,903	2,429,125	3,946,829	4,571,354	6,603,140	2,074,889	3,589,580	1,631,402	18,470,364	27,650,221
	農林水産・鉱業	995,873	634,078	361,795	392,366	169,702	135,586	7,385	36,313	-	348,987	1,737,226
	合計	29,128,435	12,814,391	16,314,044	28,144,110	31,739,004	46,818,146	18,854,694	34,260,265	26,770,636	158,442,744	215,715,289
平均給与	建設業	3,529	3,288	3,737	4,247	4,329	4,963	5,493	6,743	7,952	5,337	4,392
	製造業	3,285	3,125	3,384	4,007	3,780	4,333	5,006	5,886	6,960	4,984	4,720
	卸売業、小売業	3,215	2,995	3,372	3,088	3,432	3,745	3,419	3,111	2,196	3,131	3,139
	宿泊業、飲食サービス業	1,698	2,074	1,524	1,855	1,908	1,858	2,116	1,707	1,212	1,693	1,718
	金融業、保険業	4,044	3,397	4,671	5,119	5,863	5,571	5,930	5,705	6,273	5,887	5,681
	不動産業、物品賃貸業	3,272	2,982	3,937	4,541	4,389	3,655	4,521	4,821	3,339	4,111	3,681
	運輸業、郵便業	3,831	3,581	3,968	3,639	3,680	3,718	3,845	3,912	5,341	3,958	3,908
	電気・ガス・熱供給・水道業	1,443	1,401	5,181	6,926	6,158	6,358	6,835	8,512	8,106	7,890	7,791
	情報通信業	5,330	4,065	6,161	4,548	4,735	5,133	6,020	6,212	6,224	5,612	5,486
	学術研究、専門・技術サービス業、 教育、学習支援業	3,121	3,032	3,222	3,837	3,611	4,013	4,418	4,154	4,739	4,101	3,900
	医療、福祉	2,988	2,862	3,027	3,476	2,872	3,327	4,124	4,245	3,935	3,438	3,392
	複合サービス事業	3,180	2,285	4,357	2,321	3,507	3,616	3,075	3,012	4,168	3,654	3,565
	サービス業	2,800	2,624	3,035	3,249	2,976	2,806	2,659	2,587	2,309	2,731	2,808
	農林水産・鉱業	2,465	2,424	2,542	2,545	3,292	3,260	3,604	7,258	-	3,483	2,639
	合計	3,123	2,918	3,305	3,522	3,414	3,661	3,986	4,167	4,181	3,823	3,671
源泉徴収義務者数	建設業	468,259	332,724	135,535	72,107	13,297	1,945	213	109	16	15,580	555,946
	製造業	226,711	146,889	79,822	84,920	38,169	13,297	1,487	703	110	53,766	365,397
	卸売業、小売業	401,446	268,674	132,772	79,262	27,627	7,169	1,014	598	137	36,545	517,253
	宿泊業、飲食サービス業	126,446	72,125	54,321	32,570	9,172	2,778	411	223	56	12,640	171,656
	金融業、保険業	38,608	27,142	11,466	4,029	1,071	948	142	170	34	2,365	45,002
	不動産業、物品賃貸業	325,237	287,664	37,573	5,719	2,571	924	92	56	10	3,653	334,609
	運輸業、郵便業	36,394	20,095	16,299	27,355	13,329	4,460	404	220	29	18,442	82,191
	電気・ガス・熱供給・水道業	1,837	1,833	4	11	306	56	3	8	12	385	2,233
	情報通信業	64,963	44,683	20,280	12,359	5,660	2,505	275	174	29	8,643	85,965
	学術研究、専門・技術サービス業、 教育、学習支援業	158,858	123,228	35,630	20,164	9,775	2,468	305	197	41	12,786	191,808
	医療、福祉	195,701	91,806	103,895	76,805	30,820	12,716	1,170	357	13	45,076	317,582
	複合サービス事業	13,151	10,405	2,746	3,368	1,089	784	179	60	2	2,114	18,633
	サービス業	561,505	433,711	127,794	74,125	28,862	10,251	1,136	618	77	40,944	676,574
	農林水産・鉱業	155,987	132,479	23,508	10,273	1,152	255	4	2	-	1,413	167,673
	合計	2,775,103	1,993,458	781,645	503,067	182,900	60,556	6,835	3,495	566	254,352	3,532,522

その3 業種別・企業規模別

業種	企業規模		株式会社 (資本階級別)					その他の法人	合計	
	個人		2,000万円未満	2,000万円以上	5,000万円以上	1億円以上	10億円以上			計
	人	人	人	人	人	人	人	人	人	
年間月平均給与と所得者数	建設業	298,845	1,208,647	903,669	345,338	271,156	454,296	3,183,106	692,278	4,174,229
	製造業	157,119	2,266,277	1,436,664	1,368,823	1,778,194	3,334,847	10,184,805	675,699	11,017,623
	卸売業, 小売業	363,798	2,247,606	1,158,689	1,221,052	1,519,744	1,895,281	8,042,372	1,021,544	9,427,714
	宿泊業, 飲食サービス業	335,088	1,074,562	349,333	382,232	566,954	506,515	2,879,596	359,736	3,574,420
	金融業, 保険業	3,892	100,943	36,379	23,927	84,177	790,182	1,035,608	452,354	1,491,854
	不動産業, 物品賃貸業	69,365	539,736	164,234	131,701	207,538	186,872	1,230,081	222,704	1,522,150
	運輸業, 郵便業	15,985	980,433	594,009	460,454	455,627	562,193	3,052,716	275,795	3,344,496
	電気・ガス・熱供給・水道業	-	1,763	3,612	2,259	13,314	163,159	184,107	-	184,107
	情報通信業	4,362	381,200	253,179	247,107	583,370	471,004	1,935,860	97,778	2,038,000
	学術研究, 専門・技術サービス業, 教育, 学習支援業	185,509	476,095	155,529	114,827	167,668	128,024	1,042,143	1,496,997	2,724,649
	医療, 福祉	663,026	828,011	282,956	271,200	210,861	34,617	1,627,645	5,517,757	7,808,428
	複合サービス事業	1,620	11,903	12,310	8,850	23,495	373,335	429,893	517,076	948,589
	サービス業	407,095	3,014,044	1,687,810	1,338,397	1,210,278	467,427	7,717,956	1,721,803	9,846,854
農林水産・鉱業	307,476	145,624	16,003	19,389	13,985	12,259	207,260	143,589	658,325	
合計	2,813,180	13,276,844	7,054,376	5,935,556	7,106,361	9,380,011	42,753,148	13,195,110	58,761,438	
給与と支払総額	建設業	816,311	4,727,088	4,026,437	1,578,706	1,415,141	3,323,538	15,070,910	2,448,075	18,335,296
	製造業	299,089	7,729,311	5,511,970	5,511,948	9,021,767	21,735,312	49,510,308	2,198,150	52,007,546
	卸売業, 小売業	593,596	6,908,556	4,008,770	4,329,954	5,337,218	5,925,876	26,510,374	2,484,920	29,588,890
	宿泊業, 飲食サービス業	435,404	1,962,153	619,330	656,900	1,083,991	755,356	5,077,730	627,268	6,140,401
	金融業, 保険業	9,540	365,504	141,148	102,599	481,369	4,976,161	6,066,781	2,398,756	8,475,077
	不動産業, 物品賃貸業	162,209	1,892,598	612,626	439,179	835,161	1,006,695	4,786,259	654,613	5,603,082
	運輸業, 郵便業	31,687	3,374,990	2,117,300	1,645,134	1,868,392	3,096,868	12,102,684	934,729	13,069,101
	電気・ガス・熱供給・水道業	-	2,043	15,315	16,979	79,928	1,320,027	1,434,291	-	1,434,291
	情報通信業	6,018	1,735,756	1,205,064	1,265,044	3,037,686	3,394,498	10,638,047	536,348	11,180,413
	学術研究, 専門・技術サービス業, 教育, 学習支援業	521,329	1,561,569	614,270	391,709	822,071	701,374	4,090,993	6,013,347	10,625,669
	医療, 福祉	1,705,639	2,327,653	995,060	898,306	665,367	141,898	5,028,283	19,752,706	26,486,629
	複合サービス事業	2,650	18,050	44,821	16,756	63,934	1,529,695	1,673,257	1,705,538	3,381,445
	サービス業	919,147	8,090,181	4,305,021	3,843,181	3,913,253	1,681,595	21,833,232	4,897,842	27,650,221
農林水産・鉱業	689,905	391,730	32,542	45,750	49,891	86,187	606,101	441,219	1,737,226	
合計	6,192,524	41,087,184	24,249,674	20,742,147	28,675,168	49,675,079	164,429,252	45,093,513	215,715,289	
平均給与	建設業	2,732	3,911	4,456	4,571	5,219	7,316	4,735	3,536	4,392
	製造業	1,904	3,411	3,837	4,027	5,074	6,518	4,861	3,253	4,720
	卸売業, 小売業	1,632	3,074	3,460	3,546	3,512	3,127	3,296	2,433	3,139
	宿泊業, 飲食サービス業	1,299	1,826	1,773	1,719	1,912	1,491	1,763	1,744	1,718
	金融業, 保険業	2,451	3,621	3,880	4,288	5,719	6,297	5,858	5,303	5,681
	不動産業, 物品賃貸業	2,338	3,507	3,730	3,335	4,024	5,387	3,891	2,939	3,681
	運輸業, 郵便業	1,982	3,442	3,564	3,573	4,101	5,509	3,965	3,389	3,908
	電気・ガス・熱供給・水道業	-	1,159	4,240	7,516	6,003	8,090	7,791	-	7,791
	情報通信業	1,380	4,553	4,760	5,119	5,207	7,207	5,495	5,485	5,486
	学術研究, 専門・技術サービス業, 教育, 学習支援業	2,810	3,280	3,950	3,411	4,903	5,478	3,926	4,017	3,900
	医療, 福祉	2,573	2,811	3,517	3,312	3,155	4,099	3,089	3,580	3,392
	複合サービス事業	1,636	1,516	3,641	1,893	2,721	4,097	3,892	3,298	3,565
	サービス業	2,258	2,684	2,551	2,871	3,233	3,598	2,829	2,845	2,808
農林水産・鉱業	2,244	2,690	2,034	2,360	3,567	7,030	2,924	3,073	2,639	
合計	2,201	3,095	3,438	3,495	4,035	5,296	3,846	3,417	3,671	
源泉徴収義務者数	建設業	151,856	206,674	49,368	8,304	1,630	336	266,312	137,778	555,946
	製造業	58,772	158,648	36,817	16,481	9,382	3,001	224,329	82,296	365,397
	卸売業, 小売業	96,702	235,254	38,432	12,579	5,134	743	292,142	128,409	517,253
	宿泊業, 飲食サービス業	77,029	50,321	5,778	1,842	923	100	58,964	35,663	171,656
	金融業, 保険業	2,638	19,324	2,171	1,962	2,587	776	26,820	15,544	45,002
	不動産業, 物品賃貸業	64,388	150,910	16,855	6,371	4,636	330	179,102	91,119	334,609
	運輸業, 郵便業	5,798	40,238	10,704	4,066	1,358	359	56,725	19,668	82,191
	電気・ガス・熱供給・水道業	-	1,277	625	18	235	78	2,233	-	2,233
	情報通信業	2,586	56,105	8,339	2,952	3,528	422	71,346	12,033	85,965
	学術研究, 専門・技術サービス業, 教育, 学習支援業	59,968	61,076	4,464	1,359	1,943	87	68,929	62,911	191,808
	医療, 福祉	130,025	44,814	6,306	2,380	936	23	54,459	133,098	317,582
	複合サービス事業	1,196	1,096	791	103	238	50	2,278	15,159	18,633
	サービス業	178,521	211,330	20,029	10,352	6,834	309	248,854	249,199	676,574
農林水産・鉱業	131,518	17,158	1,105	437	129	108	18,937	17,218	167,673	
合計	960,997	1,254,225	201,784	69,206	39,493	6,722	1,571,430	1,000,095	3,532,522	

第3表 給与階級別の総括表

その1 1年を通じて勤務した給与所得者

区分 性・給与階級	平均年齢	平均勤続 年数	給与所得 者数	給料・手当		賞与		給与		
				総額	平均	総額	平均	総額	平均	
	歳	年	人	百万円	千円	百万円	千円	百万円	千円	
男	100万円以下	47.7	7.2	948,835	729,126	768	10,686	11	739,813	780
	200 "	54.2	10.3	1,965,566	2,910,149	1,481	63,092	32	2,973,241	1,513
	300 "	47.6	9.8	3,458,470	8,354,589	2,416	481,760	139	8,836,349	2,555
	400 "	42.3	9.2	5,231,280	16,430,520	3,141	2,033,156	389	18,463,676	3,529
	500 "	42.3	11.5	5,208,344	19,956,923	3,832	3,392,035	651	23,348,958	4,483
	600 "	43.8	14.4	3,899,275	17,696,381	4,538	3,672,676	942	21,369,057	5,480
	700 "	45.6	17.1	2,627,178	13,609,162	5,180	3,378,733	1,286	16,987,895	6,466
	800 "	47.5	19.6	1,860,778	10,992,147	5,907	2,893,151	1,555	13,885,298	7,462
	900 "	48.6	21.0	1,282,408	8,517,269	6,642	2,346,023	1,829	10,863,292	8,471
	1,000 "	49.3	21.5	844,548	6,218,826	7,363	1,787,764	2,117	8,006,590	9,480
	1,500 "	51.0	21.7	1,492,100	13,760,648	9,222	3,854,721	2,583	17,615,370	11,806
	2,000 "	53.5	20.3	301,981	4,374,873	14,487	849,658	2,814	5,224,531	17,301
	2,500 "	56.4	19.7	106,061	2,107,309	19,869	288,020	2,716	2,395,329	22,584
	2,500万円超	56.3	21.5	130,102	4,750,217	36,511	585,721	4,502	5,335,938	41,013
	計	45.9	13.5	29,356,926	130,408,140	4,442	25,637,197	873	156,045,337	5,315
女	100万円以下	50.2	7.9	3,203,562	2,611,717	815	32,678	10	2,644,394	825
	200 "	50.4	9.4	4,733,774	6,571,878	1,388	203,646	43	6,775,524	1,431
	300 "	44.3	8.9	4,353,168	9,914,131	2,277	968,986	223	10,883,117	2,500
	400 "	41.2	9.3	3,434,933	10,043,965	2,924	1,894,270	551	11,938,235	3,476
	500 "	42.3	11.7	2,099,466	7,564,627	3,603	1,792,421	854	9,357,047	4,457
	600 "	44.6	14.8	1,078,413	4,683,547	4,343	1,211,656	1,124	5,895,204	5,467
	700 "	46.4	16.4	499,932	2,539,997	5,081	690,181	1,381	3,230,178	6,461
	800 "	48.0	17.6	276,109	1,616,246	5,854	435,297	1,577	2,051,543	7,430
	900 "	50.5	19.5	142,807	969,565	6,789	238,822	1,672	1,208,387	8,462
	1,000 "	51.3	20.0	81,273	616,773	7,589	156,066	1,920	772,839	9,509
	1,500 "	51.8	18.2	135,454	1,383,125	10,211	244,967	1,808	1,628,092	12,020
	2,000 "	51.3	16.0	35,510	544,734	15,340	67,439	1,899	612,173	17,239
	2,500 "	57.5	17.8	9,430	199,229	21,127	15,910	1,687	215,139	22,814
	2,500万円超	54.0	19.1	9,982	432,644	43,342	26,862	2,691	459,506	46,033
	計	46.2	10.1	20,093,813	49,692,177	2,473	7,979,201	397	57,671,379	2,870
計	100万円以下	49.7	7.7	4,152,397	3,340,843	805	43,364	10	3,384,207	815
	200 "	51.5	9.7	6,699,340	9,482,027	1,415	266,738	40	9,748,765	1,455
	300 "	45.8	9.3	7,811,638	18,268,719	2,339	1,450,746	186	19,719,466	2,524
	400 "	41.9	9.3	8,666,213	26,474,485	3,055	3,927,426	453	30,401,911	3,508
	500 "	42.3	11.6	7,307,810	27,521,550	3,766	5,184,455	709	32,706,006	4,475
	600 "	44.0	14.5	4,977,688	22,379,928	4,496	4,884,333	981	27,264,261	5,477
	700 "	45.7	17.0	3,127,110	16,149,159	5,164	4,068,913	1,301	20,218,072	6,465
	800 "	47.5	19.4	2,136,887	12,608,393	5,900	3,328,448	1,558	15,936,842	7,458
	900 "	48.8	20.8	1,425,215	9,486,834	6,656	2,584,846	1,814	12,071,679	8,470
	1,000 "	49.5	21.4	925,821	6,835,599	7,383	1,943,830	2,100	8,779,429	9,483
	1,500 "	51.1	21.4	1,627,554	15,143,773	9,305	4,099,689	2,519	19,243,462	11,824
	2,000 "	53.3	19.9	337,491	4,919,607	14,577	917,097	2,717	5,836,704	17,294
	2,500 "	56.5	19.5	115,491	2,306,537	19,972	303,931	2,632	2,610,468	22,603
	2,500万円超	56.2	21.3	140,084	5,182,861	36,998	612,582	4,373	5,795,444	41,371
	計	46.0	12.1	49,450,739	180,100,317	3,642	33,616,399	680	213,716,716	4,322

その2 1年未満勤続者

性・給与階級	区分 平均年齢	平均勤続 年数	給与所得 者数	給料・手当		賞与		給与		
				総額	平均	総額	平均	総額	平均	
	歳	年	人	百万円	千円	百万円	千円	百万円	千円	
男	100万円以下	40.1	-	2,074,194	687,654	332	7,096	3	694,750	335
	200 "	38.8	-	546,692	797,964	1,460	33,077	61	831,041	1,520
	300 "	34.5	-	531,314	1,190,129	2,240	115,376	217	1,305,505	2,457
	400 "	38.7	-	234,343	732,814	3,127	67,321	287	800,134	3,414
	500 "	41.7	-	99,864	402,115	4,027	40,626	407	442,741	4,433
	600 "	45.1	-	50,221	246,397	4,906	28,013	558	274,410	5,464
	700 "	46.7	-	33,662	193,266	5,741	24,961	742	218,227	6,483
	800 "	44.5	-	12,803	82,110	6,413	13,568	1,060	95,678	7,473
	900 "	46.7	-	12,783	92,245	7,216	16,542	1,294	108,787	8,510
	1,000 "	47.0	-	6,582	51,896	7,885	10,239	1,556	62,135	9,440
	1,500 "	49.4	-	20,579	224,543	10,911	22,752	1,106	247,295	12,017
	2,000 "	51.3	-	5,905	91,089	15,426	10,630	1,800	101,719	17,226
	2,500 "	60.5	-	1,371	28,711	20,942	2,312	1,686	31,023	22,628
	2,500万円超	61.1	-	1,729	65,848	38,084	5,127	2,965	70,974	41,049
	計	39.3	-	3,632,042	4,886,780	1,345	397,639	109	5,284,419	1,455
女	100万円以下	40.9	-	3,486,633	1,207,489	346	19,474	6	1,226,963	352
	200 "	37.4	-	724,963	1,006,607	1,388	59,806	82	1,066,413	1,471
	300 "	33.1	-	481,283	1,038,244	2,157	131,680	274	1,169,924	2,431
	400 "	37.1	-	149,878	441,917	2,949	66,315	442	508,232	3,391
	500 "	40.1	-	44,889	172,952	3,853	24,675	550	197,628	4,403
	600 "	41.5	-	15,635	71,835	4,595	13,709	877	85,544	5,471
	700 "	44.8	-	10,354	54,168	5,232	12,760	1,232	66,928	6,464
	800 "	41.9	-	4,182	27,197	6,503	4,516	1,080	31,713	7,583
	900 "	44.9	-	2,407	19,564	8,128	791	329	20,355	8,457
	1,000 "	40.3	-	746	7,024	9,415	119	160	7,143	9,576
	1,500 "	43.2	-	2,483	25,905	10,433	2,096	844	28,000	11,277
	2,000 "	38.9	-	465	7,988	17,179	-	-	7,988	17,179
	2,500 "	56.0	-	43	1,129	26,262	71	1,647	1,200	27,909
	2,500万円超	57.0	-	46	1,510	32,836	74	1,615	1,585	34,451
	計	39.5	-	4,924,007	4,083,530	829	336,087	68	4,419,617	898
計	100万円以下	40.6	-	5,560,827	1,895,143	341	26,571	5	1,921,713	346
	200 "	38.0	-	1,271,655	1,804,571	1,419	92,883	73	1,897,454	1,492
	300 "	33.9	-	1,012,597	2,228,373	2,201	247,056	244	2,475,429	2,445
	400 "	38.1	-	384,221	1,174,731	3,057	133,636	348	1,308,366	3,405
	500 "	41.2	-	144,753	575,067	3,973	65,301	451	640,368	4,424
	600 "	44.2	-	65,856	318,232	4,832	41,722	634	359,954	5,466
	700 "	46.3	-	44,016	247,434	5,621	37,721	857	285,155	6,478
	800 "	43.9	-	16,985	109,307	6,436	18,084	1,065	127,391	7,500
	900 "	46.4	-	15,190	111,810	7,361	17,333	1,141	129,143	8,502
	1,000 "	46.3	-	7,328	58,920	8,040	10,359	1,414	69,279	9,454
	1,500 "	48.7	-	23,062	250,448	10,860	24,847	1,077	275,295	11,937
	2,000 "	50.4	-	6,370	99,077	15,554	10,630	1,669	109,707	17,223
	2,500 "	60.4	-	1,414	29,840	21,103	2,383	1,685	32,223	22,789
	2,500万円超	61.0	-	1,775	67,358	37,948	5,201	2,930	72,559	40,878
	計	39.4	-	8,556,049	8,970,310	1,048	733,726	86	9,704,036	1,134

第3表 給与階級別の総括表(続)

その3 累年比較(給与所得者数)

(1年を通じて勤務した給与所得者)

年 分		平成19	20	21	22	23	24	25	26	27	28	29
性・給与階級	千人	千人	千人	千人	千人	千人	千人	千人	千人	千人	千人	千人
	男	100万円以下	738	820	834	715	798	862	884	915	884	910
200 "		1,897	1,962	2,151	1,962	1,971	2,078	2,051	2,098	2,068	2,074	1,966
300 "		3,269	3,415	3,823	3,718	3,764	3,692	3,703	3,714	3,599	3,646	3,458
400 "		4,850	5,006	5,431	5,322	5,435	5,238	5,150	5,138	5,190	5,222	5,231
500 "		4,759	4,771	4,703	4,917	4,827	4,757	4,717	4,878	4,968	5,008	5,208
600 "		3,605	3,553	3,317	3,478	3,390	3,460	3,571	3,582	3,660	3,666	3,899
700 "		2,557	2,440	2,140	2,230	2,212	2,234	2,324	2,356	2,375	2,433	2,627
800 "		1,869	1,781	1,500	1,605	1,567	1,609	1,645	1,657	1,696	1,750	1,861
900 "		1,275	1,217	1,035	1,045	1,041	1,047	1,103	1,123	1,180	1,200	1,282
1,000 "		839	797	647	689	667	710	698	752	778	822	845
1,500 "		1,616	1,526	1,196	1,193	1,228	1,186	1,243	1,364	1,414	1,378	1,492
2,000 "		342	324	244	253	252	238	267	284	302	304	302
2,500 "		100	95	75	73	72	77	75	86	92	97	106
2,500万円超		102	111	97	88	85	75	104	102	109	112	130
計		27,819	27,818	27,193	27,286	27,308	27,262	27,535	28,050	28,314	28,622	29,357
女		100万円以下	2,924	3,011	3,155	2,896	3,133	3,073	3,331	3,262	3,232	3,309
	200 "	4,764	4,881	4,859	4,879	4,791	4,887	4,933	5,116	5,125	5,030	4,734
	300 "	3,926	4,105	4,077	4,287	4,202	4,105	4,117	4,315	4,203	4,314	4,353
	400 "	2,744	2,765	2,717	2,904	2,944	2,948	2,943	3,103	3,189	3,314	3,435
	500 "	1,554	1,529	1,460	1,607	1,581	1,578	1,684	1,755	1,809	1,943	2,099
	600 "	780	794	757	797	820	816	902	920	969	997	1,078
	700 "	375	371	324	364	366	371	410	448	462	470	500
	800 "	193	211	194	188	195	202	234	238	250	271	276
	900 "	105	131	113	116	112	101	125	126	135	145	143
	1,000 "	76	78	63	51	61	65	72	69	76	84	81
	1,500 "	112	130	108	101	110	109	125	120	125	142	135
	2,000 "	34	30	24	23	22	22	25	22	34	32	36
	2,500 "	11	8	7	9	6	10	10	9	9	10	9
	2,500万円超	9	10	7	10	7	7	9	9	9	8	10
	計	17,606	18,055	17,864	18,233	18,349	18,294	18,919	19,513	19,626	20,069	20,094
	計	100万円以下	3,662	3,831	3,989	3,611	3,931	3,935	4,215	4,178	4,116	4,219
200 "		6,661	6,844	7,010	6,841	6,762	6,965	6,984	7,214	7,192	7,104	6,699
300 "		7,195	7,520	7,899	8,004	7,965	7,796	7,820	8,029	7,802	7,961	7,812
400 "		7,593	7,771	8,149	8,226	8,379	8,186	8,094	8,241	8,379	8,536	8,666
500 "		6,313	6,300	6,163	6,524	6,408	6,335	6,401	6,633	6,777	6,951	7,308
600 "		4,385	4,347	4,074	4,275	4,210	4,276	4,473	4,502	4,629	4,663	4,978
700 "		2,931	2,811	2,464	2,594	2,578	2,605	2,734	2,804	2,837	2,902	3,127
800 "		2,062	1,991	1,695	1,793	1,761	1,811	1,879	1,896	1,946	2,021	2,137
900 "		1,380	1,348	1,148	1,161	1,153	1,148	1,228	1,250	1,314	1,345	1,425
1,000 "		916	875	710	740	729	775	769	821	854	907	926
1,500 "		1,728	1,656	1,303	1,294	1,338	1,295	1,368	1,483	1,539	1,519	1,628
2,000 "		377	355	268	276	274	260	292	306	335	336	337
2,500 "		111	103	82	82	78	87	85	95	101	107	115
2,500万円超		110	121	104	98	92	81	113	111	117	120	140
計		45,425	45,873	45,056	45,520	45,657	45,556	46,454	47,563	47,940	48,691	49,451

その4 累年比較(給与所得者の構成比)

(1年を通じて勤務した給与所得者)

年分 性・給与階級		平成19	20	21	22	23	24	25	26	27	28	29
		%	%	%	%	%	%	%	%	%	%	%
男	100万円以下	2.7	2.9	3.1	2.6	2.9	3.2	3.2	3.3	3.1	3.2	3.2
	200 "	6.8	7.1	7.9	7.2	7.2	7.6	7.5	7.5	7.3	7.2	6.7
	300 "	11.8	12.3	14.1	13.6	13.8	13.5	13.4	13.2	12.7	12.7	11.8
	400 "	17.4	18.0	20.0	19.5	19.9	19.2	18.7	18.3	18.3	18.2	17.8
	500 "	17.1	17.2	17.3	18.0	17.7	17.4	17.1	17.4	17.5	17.5	17.7
	600 "	13.0	12.8	12.2	12.7	12.4	12.7	13.0	12.8	12.9	12.8	13.3
	700 "	9.2	8.8	7.9	8.2	8.1	8.2	8.4	8.4	8.4	8.5	8.9
	800 "	6.7	6.4	5.5	5.9	5.7	5.9	6.0	5.9	6.0	6.1	6.3
	900 "	4.6	4.4	3.8	3.8	3.8	3.8	4.0	4.0	4.2	4.2	4.4
	1,000 "	3.0	2.9	2.4	2.5	2.4	2.6	2.5	2.7	2.7	2.9	2.9
	1,500 "	5.8	5.5	4.4	4.4	4.5	4.3	4.5	4.9	5.0	4.8	5.1
	2,000 "	1.2	1.2	0.9	0.9	0.9	0.9	1.0	1.0	1.1	1.1	1.0
	2,500 "	0.4	0.3	0.3	0.3	0.3	0.3	0.3	0.3	0.3	0.3	0.4
	2,500万円超	0.4	0.4	0.4	0.3	0.3	0.3	0.4	0.4	0.4	0.4	0.4
	計	100.0	100.0	100.0	100.0	100.0	100.0	100.0	100.0	100.0	100.0	100.0
女	100万円以下	16.6	16.7	17.7	15.9	17.1	16.8	17.6	16.7	16.5	16.5	15.9
	200 "	27.1	27.0	27.2	26.8	26.1	26.7	26.1	26.2	26.1	25.1	23.6
	300 "	22.3	22.7	22.8	23.5	22.9	22.4	21.8	22.1	21.4	21.5	21.7
	400 "	15.6	15.3	15.2	15.9	16.0	16.1	15.6	15.9	16.2	16.5	17.1
	500 "	8.8	8.5	8.2	8.8	8.6	8.6	8.9	9.0	9.2	9.7	10.4
	600 "	4.4	4.4	4.2	4.4	4.5	4.5	4.8	4.7	4.9	5.0	5.4
	700 "	2.1	2.1	1.8	2.0	2.0	2.0	2.2	2.3	2.4	2.3	2.5
	800 "	1.1	1.2	1.1	1.0	1.1	1.1	1.2	1.2	1.3	1.4	1.4
	900 "	0.6	0.7	0.6	0.6	0.6	0.6	0.7	0.6	0.7	0.7	0.7
	1,000 "	0.4	0.4	0.4	0.3	0.3	0.4	0.4	0.4	0.4	0.4	0.4
	1,500 "	0.6	0.7	0.6	0.6	0.6	0.6	0.7	0.6	0.6	0.7	0.7
	2,000 "	0.2	0.2	0.1	0.1	0.1	0.1	0.1	0.1	0.2	0.2	0.2
	2,500 "	0.1	0.0	0.0	0.1	0.0	0.1	0.1	0.0	0.0	0.0	0.0
	2,500万円超	0.0	0.1	0.0	0.1	0.0	0.0	0.0	0.0	0.0	0.0	0.0
	計	100.0	100.0	100.0	100.0	100.0	100.0	100.0	100.0	100.0	100.0	100.0
計	100万円以下	8.1	8.4	8.9	7.9	8.6	8.6	9.1	8.8	8.6	8.7	8.4
	200 "	14.7	14.9	15.6	15.0	14.8	15.3	15.0	15.2	15.0	14.6	13.5
	300 "	15.8	16.4	17.5	17.6	17.4	17.1	16.8	16.9	16.3	16.3	15.8
	400 "	16.7	16.9	18.1	18.1	18.4	18.0	17.4	17.3	17.5	17.5	17.5
	500 "	13.9	13.7	13.7	14.3	14.0	13.9	13.8	13.9	14.1	14.3	14.8
	600 "	9.7	9.5	9.0	9.4	9.2	9.4	9.6	9.5	9.7	9.6	10.1
	700 "	6.5	6.1	5.5	5.7	5.6	5.7	5.9	5.9	5.9	6.0	6.3
	800 "	4.5	4.3	3.8	3.9	3.9	4.0	4.0	4.0	4.1	4.2	4.3
	900 "	3.0	2.9	2.5	2.5	2.5	2.5	2.6	2.6	2.7	2.8	2.9
	1,000 "	2.0	1.9	1.6	1.6	1.6	1.7	1.7	1.7	1.8	1.9	1.9
	1,500 "	3.8	3.6	2.9	2.8	2.9	2.8	2.9	3.1	3.2	3.1	3.3
	2,000 "	0.8	0.8	0.6	0.6	0.6	0.6	0.6	0.6	0.7	0.7	0.7
	2,500 "	0.2	0.2	0.2	0.2	0.2	0.2	0.2	0.2	0.2	0.2	0.2
	2,500万円超	0.2	0.3	0.2	0.2	0.2	0.2	0.2	0.2	0.2	0.2	0.3
	計	100.0	100.0	100.0	100.0	100.0	100.0	100.0	100.0	100.0	100.0	100.0

第3表 給与階級別の総括表(続)

その5 累年比較(給与総額)

(1年を通じて勤務した給与所得者)

年 分		平成19	20	21	22	23	24	25	26	27	28	29
性・給与階級		百万円	百万円	百万円	百万円	百万円	百万円	百万円	百万円	百万円	百万円	百万円
男	100万円以下	572,627	640,694	649,267	549,912	610,418	666,494	683,442	702,368	686,776	705,705	739,813
	200 "	2,878,704	2,959,103	3,267,877	3,014,990	3,027,426	3,177,010	3,119,161	3,197,922	3,143,282	3,153,916	2,973,241
	300 "	8,362,319	8,733,081	9,792,910	9,515,414	9,600,974	9,413,019	9,452,058	9,461,162	9,181,564	9,296,266	8,836,349
	400 "	17,089,646	17,633,236	19,049,471	18,708,540	19,111,406	18,465,235	18,153,045	18,091,068	18,298,465	18,385,265	18,463,676
	500 "	21,354,599	21,378,350	21,040,704	22,020,506	21,595,525	21,311,682	21,134,873	21,861,667	22,280,618	22,472,692	23,348,958
	600 "	19,802,012	19,476,340	18,211,394	19,071,577	18,583,077	18,971,583	19,580,630	19,637,866	20,060,609	20,100,854	21,369,057
	700 "	16,560,507	15,797,224	13,842,934	14,439,860	14,304,967	14,459,632	15,023,752	15,250,372	15,369,652	15,745,329	16,987,895
	800 "	13,967,889	13,262,303	11,190,160	11,978,826	11,675,713	12,004,165	12,277,855	12,371,263	12,657,535	13,063,665	13,885,298
	900 "	10,809,461	10,302,817	8,766,188	8,845,779	8,827,640	8,865,866	9,341,135	9,517,198	9,988,859	10,170,108	10,863,292
	1,000 "	7,956,542	7,544,004	6,134,479	6,530,592	6,317,672	6,723,045	6,612,594	7,124,782	7,369,819	7,794,766	8,006,590
	1,500 "	19,103,320	18,047,669	14,111,901	14,106,346	14,436,782	13,956,380	14,646,855	16,112,390	16,616,667	16,257,702	17,615,370
	2,000 "	5,854,466	5,596,402	4,191,011	4,378,254	4,323,399	4,113,586	4,582,573	4,867,049	5,180,907	5,218,265	5,224,531
	2,500 "	2,274,897	2,165,964	1,730,085	1,690,244	1,676,129	1,806,125	1,762,103	1,913,901	2,065,980	2,168,926	2,395,329
	2,500万円超	4,253,140	4,596,874	3,891,881	3,594,913	3,499,034	2,926,514	4,412,971	4,172,267	4,474,248	4,624,442	5,335,938
	計	150,840,130	148,134,060	135,870,261	138,445,753	137,590,165	136,860,337	140,783,048	144,281,276	147,374,981	149,157,902	156,045,337
女	100万円以下	2,403,626	2,489,934	2,596,762	2,384,383	2,582,499	2,524,915	2,751,144	2,681,045	2,667,970	2,722,727	2,644,394
	200 "	6,896,179	7,036,554	7,005,650	7,067,447	6,911,221	7,041,870	7,104,039	7,337,722	7,295,871	7,188,631	6,775,524
	300 "	9,779,095	10,250,236	10,162,755	10,677,200	10,462,373	10,245,729	10,269,625	10,746,539	10,446,458	10,768,324	10,883,117
	400 "	9,507,038	9,588,187	9,399,406	10,058,099	10,188,157	10,217,237	10,195,525	10,752,700	11,048,187	11,492,326	11,938,235
	500 "	6,926,484	6,811,126	6,503,858	7,166,814	7,044,611	7,017,886	7,490,577	7,825,650	8,053,728	8,665,274	9,357,047
	600 "	4,273,975	4,345,844	4,142,733	4,368,409	4,485,001	4,459,284	4,922,392	5,032,244	5,292,804	5,450,585	5,895,204
	700 "	2,419,522	2,389,241	2,089,543	2,351,401	2,362,296	2,390,746	2,638,894	2,888,549	2,981,198	3,028,122	3,230,178
	800 "	1,431,441	1,565,358	1,443,213	1,401,087	1,448,551	1,503,930	1,744,526	1,776,626	1,868,960	2,018,930	2,051,543
	900 "	883,225	1,106,633	959,307	983,972	948,808	859,963	1,055,604	1,069,777	1,137,642	1,226,821	1,208,387
	1,000 "	728,095	741,583	601,841	489,389	584,042	615,034	678,924	654,535	721,024	801,411	772,839
	1,500 "	1,341,728	1,535,914	1,276,272	1,182,128	1,310,732	1,293,687	1,488,019	1,427,250	1,472,234	1,686,068	1,628,092
	2,000 "	593,402	523,956	407,142	384,803	385,341	376,035	439,328	379,756	589,854	546,814	612,173
	2,500 "	260,598	184,028	150,749	207,889	130,523	218,941	238,238	194,937	205,439	217,435	215,139
	2,500万円超	305,026	364,367	265,021	376,742	311,594	225,223	349,959	355,676	378,302	327,826	459,506
	計	47,749,434	48,932,961	47,004,250	49,099,763	49,155,750	48,990,481	51,366,794	53,123,005	54,159,672	56,141,296	57,671,379
計	100万円以下	2,976,253	3,130,627	3,246,029	2,934,294	3,192,918	3,191,408	3,434,586	3,383,412	3,354,746	3,428,432	3,384,207
	200 "	9,774,883	9,995,658	10,273,527	10,082,437	9,938,648	10,218,880	10,223,199	10,535,644	10,439,153	10,342,547	9,748,765
	300 "	18,141,414	18,983,317	19,955,665	20,192,614	20,063,347	19,658,748	19,721,683	20,207,701	19,628,022	20,064,590	19,719,466
	400 "	26,596,684	27,221,422	28,448,877	28,766,640	29,299,563	28,682,472	28,348,570	28,843,768	29,346,652	29,877,591	30,401,911
	500 "	28,281,083	28,189,476	27,544,561	29,187,320	28,640,137	28,329,568	28,625,450	29,687,317	30,334,346	31,137,967	32,706,006
	600 "	24,075,987	23,822,184	22,354,126	23,439,986	23,068,078	23,430,868	24,503,022	24,670,110	25,353,413	25,551,439	27,264,261
	700 "	18,980,029	18,186,465	15,932,477	16,791,261	16,667,263	16,850,379	17,662,646	18,138,922	18,350,851	18,773,452	20,218,072
	800 "	15,399,329	14,827,661	12,633,373	13,379,913	13,124,264	13,508,096	14,022,381	14,147,889	14,526,496	15,082,595	15,936,842
	900 "	11,692,686	11,409,451	9,725,494	9,829,751	9,776,448	9,725,830	10,396,739	10,586,975	11,126,501	11,396,928	12,071,679
	1,000 "	8,684,636	8,285,587	6,736,320	7,019,981	6,901,714	7,338,079	7,291,518	7,779,317	8,090,843	8,596,178	8,779,429
	1,500 "	20,445,049	19,583,583	15,388,173	15,288,474	15,747,515	15,250,067	16,134,874	17,539,640	18,088,901	17,943,770	19,243,462
	2,000 "	6,447,868	6,120,358	4,598,153	4,763,058	4,708,741	4,489,622	5,021,901	5,246,806	5,770,761	5,765,079	5,836,704
	2,500 "	2,535,496	2,349,992	1,880,834	1,898,133	1,806,651	2,025,066	2,000,341	2,108,839	2,271,420	2,386,361	2,610,468
	2,500万円超	4,558,166	4,961,241	4,156,901	3,971,655	3,810,628	3,151,736	4,762,930	4,527,942	4,852,550	4,952,268	5,795,444
	計	198,589,564	197,067,022	182,874,511	187,545,516	186,745,914	185,850,818	192,149,841	197,404,281	201,534,654	205,299,197	213,716,716

その6 累年比較(平均給料・手当)

(1年を通じて勤務した給与所得者)

性・給与階級		年 分										
		平成19	20	21	22	23	24	25	26	27	28	29
男	100万円以下	千円 768	千円 771	千円 768	千円 756	千円 757	千円 766	千円 758	千円 757	千円 765	千円 764	千円 768
	200 "	1,481	1,476	1,489	1,502	1,506	1,499	1,485	1,494	1,487	1,489	1,481
	300 "	2,402	2,419	2,427	2,419	2,416	2,422	2,412	2,410	2,412	2,413	2,416
	400 "	3,148	3,164	3,157	3,153	3,155	3,168	3,156	3,156	3,148	3,149	3,141
	500 "	3,852	3,872	3,887	3,873	3,859	3,872	3,849	3,854	3,833	3,854	3,832
	600 "	4,579	4,586	4,646	4,634	4,605	4,610	4,575	4,572	4,554	4,563	4,538
	700 "	5,214	5,244	5,284	5,278	5,260	5,261	5,230	5,210	5,208	5,222	5,180
	800 "	5,959	5,973	6,039	6,050	5,982	6,026	6,006	5,942	5,932	5,957	5,907
	900 "	6,683	6,679	6,776	6,782	6,768	6,733	6,747	6,676	6,644	6,670	6,642
	1,000 "	7,363	7,384	7,567	7,612	7,450	7,529	7,443	7,366	7,387	7,373	7,363
	1,500 "	9,219	9,339	9,483	9,558	9,364	9,325	9,368	9,281	9,237	9,270	9,222
	2,000 "	14,272	14,462	15,124	15,095	14,642	14,639	14,628	14,507	14,434	14,322	14,487
	2,500 "	20,370	20,491	21,338	21,192	21,117	21,122	21,050	19,813	19,766	19,934	19,869
	2,500万円超	37,256	37,668	37,345	37,344	37,240	35,330	39,134	37,286	36,675	36,376	36,511
	計	4,534	4,490	4,283	4,335	4,282	4,267	4,331	4,336	4,370	4,381	4,442
女	100万円以下	807	813	810	810	813	811	814	810	814	812	815
	200 "	1,389	1,389	1,391	1,399	1,396	1,395	1,393	1,388	1,378	1,386	1,388
	300 "	2,228	2,248	2,250	2,250	2,242	2,263	2,257	2,255	2,254	2,265	2,277
	400 "	2,869	2,901	2,921	2,903	2,897	2,914	2,896	2,909	2,898	2,904	2,924
	500 "	3,606	3,615	3,644	3,643	3,617	3,618	3,625	3,619	3,591	3,609	3,603
	600 "	4,428	4,430	4,444	4,476	4,420	4,398	4,388	4,415	4,383	4,384	4,343
	700 "	5,096	5,088	5,103	5,144	5,123	5,100	5,116	5,067	5,065	5,086	5,081
	800 "	5,917	6,034	6,021	6,051	6,010	6,005	5,914	5,980	5,887	5,952	5,854
	900 "	6,917	7,033	6,960	7,092	6,906	6,733	6,849	6,904	6,768	6,773	6,789
	1,000 "	7,994	8,054	7,975	7,882	7,791	7,806	7,777	7,692	7,819	7,810	7,589
	1,500 "	10,287	9,974	10,318	9,993	10,421	10,142	10,233	10,088	9,685	10,018	10,211
	2,000 "	16,020	15,976	15,922	15,385	15,552	15,529	15,676	15,490	15,768	15,522	15,340
	2,500 "	21,637	21,485	21,952	21,123	21,292	21,895	22,078	21,682	21,074	20,615	21,127
	2,500万円超	32,663	33,858	35,548	35,085	40,099	32,070	35,608	37,299	42,074	36,316	43,342
	計	2,344	2,356	2,301	2,349	2,329	2,331	2,357	2,361	2,383	2,416	2,473
計	100万円以下	799	804	802	799	801	801	803	799	803	802	805
	200 "	1,415	1,414	1,421	1,429	1,428	1,426	1,420	1,419	1,409	1,416	1,415
	300 "	2,307	2,326	2,335	2,328	2,324	2,338	2,330	2,327	2,327	2,333	2,339
	400 "	3,047	3,070	3,079	3,065	3,064	3,077	3,062	3,063	3,053	3,054	3,055
	500 "	3,791	3,810	3,829	3,816	3,799	3,808	3,790	3,792	3,769	3,786	3,766
	600 "	4,552	4,557	4,608	4,605	4,569	4,570	4,537	4,540	4,518	4,525	4,496
	700 "	5,199	5,223	5,261	5,259	5,241	5,238	5,213	5,187	5,184	5,200	5,164
	800 "	5,955	5,980	6,037	6,050	5,985	6,024	5,995	5,946	5,926	5,956	5,900
	900 "	6,701	6,713	6,794	6,813	6,782	6,733	6,757	6,699	6,657	6,681	6,656
	1,000 "	7,415	7,444	7,603	7,631	7,479	7,552	7,474	7,393	7,426	7,413	7,383
	1,500 "	9,288	9,389	9,552	9,592	9,451	9,394	9,447	9,346	9,273	9,340	9,305
	2,000 "	14,431	14,591	15,195	15,119	14,716	14,713	14,720	14,578	14,569	14,436	14,577
	2,500 "	20,500	20,569	21,387	21,185	21,130	21,207	21,175	19,984	19,885	19,996	19,972
	2,500万円超	36,897	37,352	37,224	37,109	37,471	35,068	38,845	37,287	37,071	36,372	36,998
	計	3,685	3,650	3,497	3,539	3,497	3,490	3,527	3,526	3,556	3,571	3,642

第3表 給与階級別の総括表(続)

その7 累年比較(平均賞与)

(1年を通じて勤務した給与所得者)

年分		平成19	20	21	22	23	24	25	26	27	28	29
性・給与階級	千円	千円	千円	千円	千円	千円	千円	千円	千円	千円	千円	千円
	男	100万円以下	8	10	10	13	8	7	15	10	12	11
200 "		37	32	31	35	30	30	35	30	33	32	32
300 "		155	138	135	141	135	128	141	137	139	137	139
400 "		376	359	350	363	362	357	368	365	377	371	389
500 "		635	609	587	606	615	609	631	628	651	634	651
600 "		913	897	845	848	877	873	909	911	926	921	942
700 "		1,263	1,230	1,186	1,198	1,207	1,211	1,234	1,263	1,265	1,251	1,286
800 "		1,515	1,475	1,419	1,413	1,472	1,435	1,459	1,522	1,532	1,510	1,555
900 "		1,794	1,786	1,695	1,687	1,708	1,737	1,723	1,796	1,824	1,802	1,829
1,000 "		2,116	2,082	1,913	1,870	2,017	1,937	2,033	2,103	2,087	2,105	2,117
1,500 "		2,602	2,489	2,316	2,271	2,393	2,447	2,411	2,534	2,515	2,530	2,583
2,000 "		2,834	2,787	2,038	2,192	2,522	2,623	2,565	2,633	2,749	2,834	2,814
2,500 "		2,371	2,287	1,618	2,098	2,124	2,195	2,544	2,432	2,731	2,404	2,716
2,500万円超		4,576	3,875	2,979	3,474	4,152	3,898	3,347	3,596	4,433	4,937	4,502
計		889	835	713	739	757	753	782	808	836	831	873
女		100万円以下	15	14	13	13	12	11	11	11	12	11
	200 "	59	53	51	49	46	45	47	46	46	43	43
	300 "	263	249	243	241	248	233	237	235	231	231	223
	400 "	597	566	538	560	564	552	568	557	567	564	551
	500 "	851	839	810	817	840	829	824	840	862	849	854
	600 "	1,051	1,041	1,029	1,007	1,050	1,065	1,072	1,054	1,080	1,084	1,124
	700 "	1,361	1,350	1,346	1,307	1,332	1,351	1,326	1,378	1,382	1,361	1,381
	800 "	1,518	1,402	1,410	1,390	1,434	1,425	1,546	1,471	1,575	1,495	1,577
	900 "	1,515	1,433	1,520	1,378	1,562	1,752	1,615	1,555	1,677	1,702	1,672
	1,000 "	1,532	1,440	1,546	1,649	1,712	1,667	1,699	1,796	1,678	1,688	1,920
	1,500 "	1,739	1,823	1,552	1,686	1,523	1,719	1,697	1,833	2,076	1,895	1,808
	2,000 "	1,285	1,274	1,199	1,614	1,613	1,757	1,566	1,735	1,684	1,656	1,899
	2,500 "	1,166	1,280	892	1,459	1,201	1,004	1,041	924	1,307	1,926	1,687
	2,500万円超	2,727	2,517	2,382	1,796	1,867	2,463	2,131	3,378	1,802	3,053	2,691
	計	369	355	330	344	350	347	358	361	376	381	397
	計	100万円以下	13	13	12	13	11	10	12	11	12	11
200 "		53	47	44	45	42	41	43	41	42	40	40
300 "		214	199	191	194	195	183	192	190	189	188	186
400 "		455	433	413	432	433	427	441	437	449	446	453
500 "		689	665	640	658	670	664	682	684	708	694	709
600 "		938	923	879	878	911	910	942	940	958	956	981
700 "		1,276	1,246	1,207	1,214	1,225	1,231	1,248	1,281	1,284	1,269	1,301
800 "		1,515	1,467	1,418	1,410	1,468	1,434	1,470	1,516	1,537	1,508	1,558
900 "		1,773	1,752	1,678	1,656	1,694	1,738	1,712	1,772	1,809	1,791	1,814
1,000 "		2,067	2,025	1,880	1,855	1,991	1,914	2,002	2,077	2,050	2,066	2,100
1,500 "		2,547	2,437	2,253	2,225	2,321	2,385	2,346	2,477	2,479	2,470	2,519
2,000 "		2,693	2,658	1,963	2,145	2,447	2,550	2,478	2,569	2,642	2,722	2,717
2,500 "		2,247	2,208	1,560	2,026	2,055	2,064	2,361	2,294	2,601	2,361	2,632
2,500万円超		4,431	3,762	2,939	3,300	3,967	3,783	3,248	3,579	4,240	4,807	4,373
計		687	646	561	581	593	590	609	625	648	645	680

その8 累年比較(平均給与)

(1年を通じて勤務した給与所得者)

性・給与階級		年 分											
		平成19	20	21	22	23	24	25	26	27	28	29	
男	100万円以下	千円 776	千円 781	千円 778	千円 769	千円 765	千円 773	千円 773	千円 767	千円 777	千円 776	千円 780	
	200 "	1,517	1,508	1,519	1,536	1,536	1,529	1,521	1,524	1,520	1,521	1,513	
	300 "	2,558	2,557	2,562	2,559	2,551	2,550	2,553	2,548	2,551	2,549	2,555	
	400 "	3,524	3,523	3,507	3,515	3,516	3,525	3,525	3,521	3,525	3,520	3,529	
	500 "	4,487	4,481	4,474	4,479	4,474	4,480	4,480	4,482	4,485	4,488	4,483	
	600 "	5,492	5,482	5,491	5,483	5,482	5,483	5,483	5,483	5,483	5,481	5,483	5,480
	700 "	6,477	6,473	6,470	6,476	6,468	6,472	6,464	6,472	6,472	6,472	6,473	6,466
	800 "	7,473	7,448	7,458	7,463	7,453	7,461	7,465	7,464	7,463	7,466	7,462	7,462
	900 "	8,477	8,465	8,471	8,468	8,476	8,470	8,470	8,472	8,468	8,472	8,471	8,471
	1,000 "	9,478	9,466	9,479	9,482	9,466	9,465	9,476	9,469	9,474	9,478	9,480	
	1,500 "	11,822	11,828	11,799	11,829	11,757	11,772	11,779	11,815	11,752	11,800	11,806	
	2,000 "	17,106	17,249	17,162	17,288	17,163	17,261	17,193	17,141	17,183	17,156	17,301	
	2,500 "	22,741	22,778	22,956	23,291	23,241	23,317	23,594	22,245	22,496	22,338	22,584	
	2,500万円超	41,832	41,544	40,297	40,818	41,392	39,228	42,481	40,882	41,108	41,313	41,013	
	計	5,422	5,325	4,997	5,074	5,038	5,020	5,113	5,144	5,205	5,211	5,315	
女	100万円以下	822	827	823	823	824	822	826	822	826	823	825	
	200 "	1,448	1,442	1,442	1,449	1,443	1,441	1,440	1,434	1,424	1,429	1,431	
	300 "	2,491	2,497	2,493	2,491	2,490	2,496	2,494	2,491	2,485	2,496	2,500	
	400 "	3,465	3,467	3,459	3,463	3,461	3,466	3,464	3,466	3,465	3,468	3,476	
	500 "	4,457	4,454	4,454	4,460	4,457	4,446	4,449	4,459	4,453	4,459	4,457	
	600 "	5,478	5,471	5,474	5,483	5,470	5,463	5,460	5,469	5,462	5,468	5,467	
	700 "	6,457	6,438	6,449	6,451	6,455	6,451	6,443	6,445	6,446	6,447	6,461	
	800 "	7,435	7,436	7,431	7,441	7,445	7,430	7,459	7,450	7,462	7,447	7,430	
	900 "	8,432	8,466	8,479	8,471	8,468	8,485	8,464	8,459	8,445	8,475	8,462	
	1,000 "	9,526	9,494	9,521	9,530	9,503	9,473	9,476	9,488	9,497	9,498	9,509	
	1,500 "	12,026	11,797	11,870	11,679	11,944	11,862	11,930	11,922	11,760	11,913	12,020	
	2,000 "	17,305	17,249	17,121	16,999	17,165	17,287	17,242	17,225	17,451	17,179	17,239	
	2,500 "	22,803	22,764	22,844	22,582	22,492	22,899	23,119	22,607	22,381	22,541	22,814	
	2,500万円超	35,390	36,375	37,931	36,881	41,966	34,533	37,740	40,677	43,876	39,369	46,033	
	計	2,712	2,710	2,631	2,693	2,679	2,678	2,715	2,722	2,760	2,797	2,870	
計	100万円以下	813	817	814	813	812	811	815	810	815	813	815	
	200 "	1,468	1,461	1,466	1,474	1,470	1,467	1,464	1,460	1,451	1,456	1,455	
	300 "	2,521	2,524	2,526	2,523	2,519	2,522	2,522	2,517	2,516	2,520	2,524	
	400 "	3,503	3,503	3,491	3,497	3,497	3,504	3,503	3,500	3,502	3,500	3,508	
	500 "	4,480	4,474	4,469	4,474	4,469	4,472	4,472	4,476	4,476	4,480	4,475	
	600 "	5,490	5,480	5,488	5,483	5,480	5,479	5,479	5,480	5,477	5,480	5,477	
	700 "	6,475	6,469	6,467	6,473	6,466	6,469	6,461	6,468	6,468	6,468	6,465	
	800 "	7,470	7,447	7,455	7,461	7,452	7,457	7,465	7,462	7,463	7,464	7,458	
	900 "	8,474	8,465	8,472	8,469	8,475	8,471	8,469	8,471	8,465	8,472	8,470	
	1,000 "	9,482	9,469	9,483	9,486	9,470	9,466	9,476	9,470	9,476	9,479	9,483	
	1,500 "	11,835	11,826	11,805	11,817	11,772	11,779	11,793	11,824	11,752	11,810	11,824	
	2,000 "	17,124	17,249	17,158	17,264	17,163	17,264	17,197	17,147	17,210	17,158	17,294	
	2,500 "	22,747	22,777	22,947	23,211	23,186	23,272	23,536	22,278	22,486	22,356	22,603	
	2,500万円超	41,328	41,114	40,137	40,409	41,438	38,850	42,093	40,866	41,311	41,178	41,371	
	計	4,372	4,296	4,059	4,120	4,090	4,080	4,136	4,150	4,204	4,216	4,322	

第4表 事業所規模別及び給与階級別の総括表

その1 給与所得者数

事業所規模 性・給与階級	10人未満			10人以上	30人以上					合計		
	10人未満	30人以上			30人以上							
		1~4	5~9	30人以上	100人以上	500人以上	1,000人以上	5,000人以上	計			
	人	人	人	人	人	人	人	人	人	人	人	
男	100万円以下	227,557	111,417	116,140	126,078	126,063	136,752	58,319	128,444	145,622	595,200	948,835
	200 "	545,087	302,987	242,100	274,902	298,511	347,664	130,793	213,037	155,572	1,145,577	1,965,566
	300 "	843,450	432,506	410,944	586,689	614,878	680,058	226,440	308,600	198,355	2,028,331	3,458,470
	400 "	831,480	350,162	481,318	944,628	1,100,233	1,263,630	370,602	461,044	259,663	3,455,172	5,231,280
	500 "	686,854	283,452	403,402	821,841	1,024,498	1,297,308	434,240	600,565	343,038	3,699,649	5,208,344
	600 "	440,916	177,972	262,944	494,333	677,986	932,751	406,744	567,299	379,246	2,964,026	3,899,275
	700 "	199,688	72,473	127,215	254,042	391,977	605,980	304,175	485,323	385,993	2,173,448	2,627,178
	800 "	161,133	75,334	85,799	151,215	208,953	381,353	203,277	402,182	352,665	1,548,430	1,860,778
	900 "	105,412	44,422	60,990	107,908	130,023	229,509	137,070	293,024	279,462	1,069,088	1,282,408
	1,000 "	63,740	28,917	34,823	66,900	68,547	138,410	81,849	207,567	217,535	713,908	844,548
	1,500 "	144,411	51,542	92,869	130,505	121,250	185,541	122,117	379,084	409,192	1,217,184	1,492,100
	2,000 "	35,994	10,812	25,182	39,639	31,208	46,861	27,113	60,332	60,834	226,348	301,981
	2,500 "	16,628	4,735	11,893	19,831	15,934	19,347	9,285	13,225	11,811	69,602	106,061
	2,500万円超	16,850	4,071	12,779	32,178	23,693	24,434	7,383	12,033	13,531	81,074	130,102
	計	4,319,200	1,950,802	2,368,398	4,050,689	4,833,754	6,289,598	2,519,407	4,131,759	3,212,519	20,987,037	29,356,926
女	100万円以下	782,535	390,796	391,739	417,768	379,208	420,773	221,563	459,065	522,650	2,003,259	3,203,562
	200 "	1,048,862	573,047	475,815	605,203	689,117	839,275	335,747	604,516	611,054	3,079,709	4,733,774
	300 "	855,059	423,408	431,651	605,071	770,346	920,678	324,426	488,305	389,283	2,893,038	4,353,168
	400 "	465,965	204,921	261,044	462,577	645,359	933,466	302,671	408,989	215,906	2,506,391	3,434,933
	500 "	252,299	110,667	141,632	213,620	316,796	572,806	238,995	325,776	179,174	1,633,547	2,099,466
	600 "	116,139	55,045	61,094	95,187	139,822	238,732	133,120	210,046	145,367	867,087	1,078,413
	700 "	47,298	15,856	31,442	37,344	56,021	106,369	65,803	104,676	82,421	415,290	499,932
	800 "	44,493	16,651	27,842	22,825	28,182	49,195	28,359	59,075	43,980	208,791	276,109
	900 "	23,478	8,606	14,872	15,885	14,900	19,528	12,295	32,650	24,071	103,444	142,807
	1,000 "	15,475	8,297	7,178	9,276	5,355	14,230	4,117	16,990	15,830	56,522	81,273
	1,500 "	32,274	10,507	21,767	21,997	11,254	13,655	10,957	25,105	20,212	81,183	135,454
	2,000 "	8,101	1,386	6,715	8,184	2,327	6,831	1,937	4,559	3,571	19,225	35,510
	2,500 "	722	722	-	3,587	2,000	1,540	684	491	406	5,121	9,430
	2,500万円超	1,282	-	1,282	4,403	1,755	1,425	428	364	325	4,297	9,982
	計	3,693,982	1,819,909	1,874,073	2,522,927	3,062,442	4,138,503	1,681,102	2,740,607	2,254,250	13,876,904	20,093,813
計	100万円以下	1,010,092	502,213	507,879	543,846	505,271	557,525	279,882	587,509	668,272	2,598,459	4,152,397
	200 "	1,593,949	876,034	717,915	880,105	987,628	1,186,939	466,540	817,553	766,626	4,225,286	6,699,340
	300 "	1,698,509	855,914	842,595	1,191,760	1,385,224	1,600,736	550,866	796,905	587,638	4,921,369	7,811,638
	400 "	1,297,445	555,083	742,362	1,407,205	1,745,592	2,197,096	673,273	870,033	475,569	5,961,563	8,666,213
	500 "	939,153	394,119	545,034	1,035,461	1,341,294	1,870,114	673,235	926,341	522,212	5,333,196	7,307,810
	600 "	557,055	233,017	324,038	589,520	817,808	1,171,483	539,864	777,345	524,613	3,831,113	4,977,688
	700 "	246,986	88,329	158,657	291,386	447,998	712,349	369,978	589,999	468,414	2,588,738	3,127,110
	800 "	205,626	91,985	113,641	174,040	237,135	430,548	231,636	461,257	396,645	1,757,221	2,136,887
	900 "	128,890	53,028	75,862	123,793	144,923	249,037	149,365	325,674	303,533	1,172,532	1,425,215
	1,000 "	79,215	37,214	42,001	76,176	73,902	152,640	85,966	224,557	233,365	770,430	925,821
	1,500 "	176,685	62,049	114,636	152,502	132,504	199,196	133,074	404,189	429,404	1,298,367	1,627,554
	2,000 "	44,095	12,198	31,897	47,823	33,535	53,692	29,050	64,891	64,405	245,573	337,491
	2,500 "	17,350	5,457	11,893	23,418	17,934	20,887	9,969	13,716	12,217	74,723	115,491
	2,500万円超	18,132	4,071	14,061	36,581	25,448	25,859	7,811	12,397	13,856	85,371	140,084
	計	8,013,182	3,770,711	4,242,471	6,573,616	7,896,196	10,428,101	4,200,509	6,872,366	5,466,769	34,863,941	49,450,739

その2 給与総額

(1年を通じて勤務した給与所得者)

事業所規模 性・給与階級	10人未満			10人以上	30人以上						合計	
	10人以上		30人以上									
	1~4	5~9	30人以上		100人以上	500人以上	1,000人以上	5,000人以上	計			
男	100万円以下	178,105	88,354	89,752	98,700	97,699	109,231	46,015	99,769	110,295	463,008	739,813
	200 "	809,728	455,544	354,184	427,023	455,751	531,588	197,509	319,111	232,532	1,736,490	2,973,241
	300 "	2,162,682	1,105,838	1,056,844	1,510,846	1,566,714	1,738,262	575,379	780,068	502,398	5,162,821	8,836,349
	400 "	2,929,213	1,235,313	1,693,900	3,325,455	3,872,543	4,473,664	1,309,868	1,634,460	918,473	12,209,008	18,463,676
	500 "	3,071,658	1,267,038	1,804,620	3,676,845	4,582,558	5,813,661	1,955,078	2,706,232	1,542,926	16,600,455	23,348,958
	600 "	2,437,758	991,622	1,446,136	2,697,723	3,701,198	5,097,095	2,227,346	3,116,650	2,091,288	16,233,576	21,369,057
	700 "	1,291,910	471,688	820,222	1,640,501	2,530,041	3,905,878	1,966,240	3,144,572	2,508,754	14,055,484	16,987,895
	800 "	1,194,176	554,567	639,609	1,122,158	1,554,633	2,840,502	1,518,735	3,011,297	2,643,798	11,568,964	13,885,298
	900 "	900,782	381,383	519,399	917,019	1,094,795	1,944,101	1,158,710	2,481,044	2,366,841	9,045,491	10,863,292
	1,000 "	610,409	277,520	332,889	637,269	647,461	1,308,798	774,842	1,964,787	2,063,024	6,758,912	8,006,590
	1,500 "	1,741,676	634,359	1,107,317	1,552,746	1,450,646	2,168,219	1,421,229	4,465,295	4,815,559	14,320,948	17,615,370
	2,000 "	610,682	179,651	431,031	703,245	546,070	816,358	477,256	1,036,357	1,034,564	3,910,604	5,224,531
	2,500 "	374,392	106,381	268,011	445,496	356,687	433,648	204,461	305,706	274,940	1,575,441	2,395,329
	2,500万円超	570,744	133,994	436,750	1,425,162	1,015,962	1,057,035	311,182	469,726	486,126	3,340,031	5,335,938
	計	18,883,915	7,883,252	11,000,663	20,180,188	23,472,756	32,238,040	14,143,849	25,535,072	21,591,516	116,981,234	156,045,337
女	100万円以下	656,618	329,658	326,960	345,586	311,572	343,673	182,046	376,943	427,957	1,642,190	2,644,394
	200 "	1,473,964	809,398	664,566	860,280	987,676	1,223,999	492,531	869,040	868,034	4,441,280	6,775,524
	300 "	2,148,972	1,065,567	1,083,405	1,524,019	1,935,202	2,310,380	808,351	1,200,256	955,937	7,210,126	10,883,117
	400 "	1,621,971	718,644	903,328	1,594,054	2,241,977	3,248,672	1,056,868	1,423,135	751,559	8,722,209	11,938,235
	500 "	1,135,664	495,160	640,504	947,046	1,405,503	2,541,356	1,064,978	1,458,834	803,665	7,274,337	9,357,047
	600 "	646,655	307,761	338,894	521,605	763,927	1,299,004	726,652	1,143,895	793,466	4,726,944	5,895,204
	700 "	303,378	104,014	199,363	240,452	360,730	689,741	425,430	676,077	534,369	2,686,348	3,230,178
	800 "	329,920	122,720	207,201	169,538	209,282	366,044	210,618	439,715	326,426	1,552,085	2,051,543
	900 "	199,745	73,140	126,605	134,912	126,456	164,498	103,794	275,368	203,614	873,730	1,208,387
	1,000 "	148,928	79,610	69,318	88,544	50,678	134,852	39,497	160,354	149,985	535,366	772,839
	1,500 "	397,692	125,817	271,875	277,029	130,286	162,998	132,167	292,340	235,579	953,371	1,628,092
	2,000 "	139,443	22,917	116,527	143,317	39,846	118,056	34,853	76,378	60,278	329,413	612,173
	2,500 "	17,322	17,322	-	81,607	45,653	34,891	14,583	11,491	9,593	116,210	215,139
	2,500万円超	101,766	-	101,766	178,327	80,743	54,198	19,007	13,920	11,544	179,412	459,506
	計	9,322,039	4,271,726	5,050,314	7,106,317	8,689,532	12,692,363	5,311,376	8,417,745	6,132,006	41,243,022	57,671,379
計	100万円以下	834,723	418,012	416,711	444,286	409,271	452,904	228,060	476,712	538,252	2,105,198	3,384,207
	200 "	2,283,692	1,264,941	1,018,751	1,287,303	1,443,427	1,755,587	690,040	1,188,150	1,100,566	6,177,770	9,748,765
	300 "	4,311,654	2,171,405	2,140,249	3,034,865	3,501,916	4,048,642	1,383,730	1,980,324	1,458,335	12,372,947	19,719,466
	400 "	4,551,185	1,953,957	2,597,228	4,919,509	6,114,519	7,722,336	2,366,735	3,057,595	1,670,032	20,931,217	30,401,911
	500 "	4,207,322	1,762,198	2,445,124	4,623,891	5,988,061	8,355,018	3,020,057	4,165,066	2,346,591	23,874,792	32,706,006
	600 "	3,084,413	1,299,383	1,785,030	3,219,328	4,465,125	6,396,099	2,953,998	4,260,545	2,884,754	20,960,520	27,264,261
	700 "	1,595,287	575,702	1,019,585	1,880,953	2,890,771	4,595,619	2,391,670	3,820,649	3,043,123	16,741,832	20,218,072
	800 "	1,524,096	677,286	846,810	1,291,697	1,763,915	3,206,546	1,729,353	3,451,012	2,970,223	13,121,049	15,936,842
	900 "	1,100,527	454,523	646,004	1,051,931	1,221,252	2,108,599	1,262,504	2,756,411	2,570,455	9,919,222	12,071,679
	1,000 "	759,337	357,130	402,207	725,814	698,139	1,443,650	814,339	2,125,141	2,213,009	7,294,278	8,779,429
	1,500 "	2,139,368	760,176	1,379,192	1,829,775	1,580,932	2,331,218	1,553,396	4,757,635	5,051,139	15,274,319	19,243,462
	2,000 "	750,125	202,567	547,558	846,562	585,917	934,414	512,109	1,112,735	1,094,842	4,240,017	5,836,704
	2,500 "	391,714	123,702	268,011	527,103	402,340	468,539	219,044	317,197	284,532	1,691,651	2,610,468
	2,500万円超	672,510	133,994	538,516	1,603,490	1,096,705	1,111,233	330,190	483,646	497,670	3,519,444	5,795,444
	計	28,205,954	12,154,978	16,050,977	27,286,506	32,162,289	44,930,403	19,455,225	33,952,817	27,723,522	158,224,256	213,716,716

第4表 事業所規模別及び給与階級別の総括表(続)

その3 平均給与

(1年を通じて勤務した給与所得者)

事業所規模 性・給与階級	10人未満			10人以上	30人以上						合計	
	10人未満	10人以上			30人以上	100人以上	500人以上	1,000人以上	5,000人以上	計		
		1~4	5~9									
	千円	千円	千円	千円	千円	千円	千円	千円	千円	千円	千円	千円
男	100万円以下	783	793	773	783	775	799	789	777	757	778	780
	200 "	1,486	1,504	1,463	1,553	1,527	1,529	1,510	1,498	1,495	1,516	1,513
	300 "	2,564	2,557	2,572	2,575	2,548	2,556	2,541	2,528	2,533	2,545	2,555
	400 "	3,523	3,528	3,519	3,520	3,520	3,540	3,534	3,545	3,537	3,534	3,529
	500 "	4,472	4,470	4,474	4,474	4,473	4,481	4,502	4,506	4,498	4,487	4,483
	600 "	5,529	5,572	5,500	5,457	5,459	5,465	5,476	5,494	5,514	5,477	5,480
	700 "	6,470	6,508	6,448	6,458	6,455	6,446	6,464	6,479	6,499	6,467	6,466
	800 "	7,411	7,361	7,455	7,421	7,440	7,448	7,471	7,487	7,497	7,471	7,462
	900 "	8,545	8,585	8,516	8,498	8,420	8,471	8,453	8,467	8,469	8,461	8,471
	1,000 "	9,577	9,597	9,559	9,526	9,446	9,456	9,467	9,466	9,484	9,467	9,480
	1,500 "	12,061	12,308	11,923	11,898	11,964	11,686	11,638	11,779	11,768	11,766	11,806
	2,000 "	16,966	16,616	17,117	17,741	17,498	17,421	17,602	17,178	17,006	17,277	17,301
	2,500 "	22,516	22,467	22,535	22,465	22,385	22,414	22,021	23,116	23,278	22,635	22,584
	2,500万円超	33,872	32,914	34,177	44,290	42,880	43,261	42,148	39,036	35,927	41,197	41,013
	計	4,372	4,041	4,645	4,982	4,856	5,126	5,614	6,180	6,721	5,574	5,315
女	100万円以下	839	844	835	827	822	817	822	821	819	820	825
	200 "	1,405	1,412	1,397	1,421	1,433	1,458	1,467	1,438	1,421	1,442	1,431
	300 "	2,513	2,517	2,510	2,519	2,512	2,509	2,492	2,458	2,456	2,492	2,500
	400 "	3,481	3,507	3,460	3,446	3,474	3,480	3,492	3,480	3,481	3,480	3,476
	500 "	4,501	4,474	4,522	4,433	4,437	4,437	4,456	4,478	4,485	4,453	4,457
	600 "	5,568	5,591	5,547	5,480	5,464	5,441	5,459	5,446	5,458	5,452	5,467
	700 "	6,414	6,560	6,341	6,439	6,439	6,484	6,465	6,459	6,483	6,469	6,461
	800 "	7,415	7,370	7,442	7,428	7,426	7,441	7,427	7,443	7,422	7,434	7,430
	900 "	8,508	8,499	8,513	8,493	8,487	8,424	8,442	8,434	8,459	8,446	8,462
	1,000 "	9,624	9,595	9,657	9,546	9,464	9,477	9,594	9,438	9,475	9,472	9,509
	1,500 "	12,322	11,975	12,490	12,594	11,577	11,937	12,062	11,645	11,655	11,743	12,020
	2,000 "	17,213	16,534	17,353	17,512	17,124	17,282	17,993	16,753	16,880	17,135	17,239
	2,500 "	23,991	23,991	-	22,751	22,826	22,657	21,320	23,402	23,628	22,693	22,814
	2,500万円超	79,381	-	79,381	40,501	46,007	38,034	44,409	38,243	35,520	41,753	46,033
	計	2,524	2,347	2,695	2,817	2,837	3,067	3,159	3,071	2,720	2,972	2,870
計	100万円以下	826	832	820	817	810	812	815	811	805	810	815
	200 "	1,433	1,444	1,419	1,463	1,462	1,479	1,479	1,453	1,436	1,462	1,455
	300 "	2,538	2,537	2,540	2,547	2,528	2,529	2,512	2,485	2,482	2,514	2,524
	400 "	3,508	3,520	3,499	3,496	3,503	3,515	3,515	3,514	3,512	3,511	3,508
	500 "	4,480	4,471	4,486	4,466	4,464	4,468	4,486	4,496	4,494	4,477	4,475
	600 "	5,537	5,576	5,509	5,461	5,460	5,460	5,472	5,481	5,499	5,471	5,477
	700 "	6,459	6,518	6,426	6,455	6,453	6,451	6,464	6,476	6,497	6,467	6,465
	800 "	7,412	7,363	7,452	7,422	7,438	7,448	7,466	7,482	7,488	7,467	7,458
	900 "	8,538	8,571	8,516	8,498	8,427	8,467	8,452	8,464	8,468	8,460	8,470
	1,000 "	9,586	9,597	9,576	9,528	9,447	9,458	9,473	9,464	9,483	9,468	9,483
	1,500 "	12,108	12,251	12,031	11,998	11,931	11,703	11,673	11,771	11,763	11,764	11,824
	2,000 "	17,012	16,607	17,166	17,702	17,472	17,403	17,629	17,148	16,999	17,266	17,294
	2,500 "	22,577	22,669	22,535	22,508	22,434	22,432	21,972	23,126	23,290	22,639	22,603
	2,500万円超	37,090	32,914	38,299	43,834	43,096	42,973	42,272	39,013	35,917	41,225	41,371
	計	3,520	3,224	3,783	4,151	4,073	4,309	4,632	4,940	5,071	4,538	4,322

その４ 1年未満勤続の給与所得者数

事業所規模		10人未満			10人以上	30人以上					合計	
		10人未満		10人以上		30人以上						
性・給与階級		10人未満			10人以上	30人以上					合計	
		1～4	5～9	30人以上		100人以上	500人以上	1,000人以上	5,000人以上	計		
		人	人	人	人	人	人	人	人	人	人	人
男	100万円以下	301,755	118,853	182,902	274,364	311,745	349,149	133,221	316,203	387,757	1,498,075	2,074,194
	200 "	67,992	26,389	41,603	88,936	92,462	134,790	39,438	69,827	53,247	389,764	546,692
	300 "	63,218	24,267	38,951	67,634	75,540	129,001	41,898	95,009	59,014	400,462	531,314
	400 "	33,824	13,454	20,370	30,733	38,391	54,365	15,493	33,494	28,043	169,786	234,343
	500 "	13,309	6,690	6,619	14,736	19,093	19,231	6,536	12,310	14,649	71,819	99,864
	600 "	4,313	2,805	1,508	6,115	11,098	8,772	4,097	7,405	8,421	39,793	50,221
	700 "	3,439	1,388	2,051	2,951	6,111	8,031	2,637	4,606	5,887	27,272	33,662
	800 "	6	-	6	1,206	1,500	1,402	1,867	3,672	3,150	11,591	12,803
	900 "	1,534	2	1,532	44	674	2,674	1,367	3,511	2,979	11,205	12,783
	1,000 "	4	4	-	1,205	602	1,312	136	2,616	707	5,373	6,582
	1,500 "	1,438	1,042	396	2,741	1,906	4,553	2,053	4,349	3,539	16,400	20,579
	2,000 "	501	2	499	116	117	662	787	1,245	2,477	5,288	5,905
	2,500 "	2	-	2	538	30	272	100	164	265	831	1,371
	2,500万円超	10	2	8	791	194	219	74	186	255	928	1,729
	計	491,345	194,898	296,447	492,110	559,463	714,433	249,704	554,597	570,390	2,648,587	3,632,042
女	100万円以下	512,744	182,688	330,056	497,973	494,748	564,381	231,327	539,394	646,066	2,475,916	3,486,633
	200 "	75,331	24,637	50,694	115,368	115,517	179,305	56,722	108,248	74,472	534,264	724,963
	300 "	37,785	10,384	27,401	53,073	70,871	118,316	49,308	97,815	54,115	390,425	481,283
	400 "	11,192	4,287	6,905	15,513	27,125	33,543	16,304	28,194	18,007	123,173	149,878
	500 "	3,241	895	2,346	4,739	8,357	10,592	5,451	7,174	5,335	36,909	44,889
	600 "	938	938	-	1,488	2,478	2,926	2,330	3,163	2,312	13,209	15,635
	700 "	393	-	393	2,159	1,339	1,978	1,288	1,628	1,569	7,802	10,354
	800 "	493	-	493	-	819	575	781	1,163	351	3,689	4,182
	900 "	520	-	520	380	304	290	121	89	703	1,507	2,407
	1,000 "	-	-	-	-	27	270	-	273	176	746	746
	1,500 "	393	-	393	9	18	828	255	805	175	2,081	2,483
	2,000 "	-	-	-	-	-	9	-	280	176	465	465
	2,500 "	-	-	-	1	1	13	-	8	20	42	43
	2,500万円超	-	-	-	-	-	24	4	6	12	46	46
	計	643,030	223,829	419,201	690,703	721,604	913,050	363,891	788,240	803,489	3,590,274	4,924,007
計	100万円以下	814,499	301,541	512,958	772,337	806,493	913,530	364,548	855,597	1,033,823	3,973,991	5,560,827
	200 "	143,323	51,026	92,297	204,304	207,979	314,095	96,160	178,075	127,719	924,028	1,271,655
	300 "	101,003	34,651	66,352	120,707	146,411	247,317	91,206	192,824	113,129	790,887	1,012,597
	400 "	45,016	17,741	27,275	46,246	65,516	87,908	31,797	61,688	46,050	292,959	384,221
	500 "	16,550	7,585	8,965	19,475	27,450	29,823	11,987	19,484	19,984	108,728	144,753
	600 "	5,251	3,743	1,508	7,603	13,576	11,698	6,427	10,568	10,733	53,002	65,856
	700 "	3,832	1,388	2,444	5,110	7,450	10,009	3,925	6,234	7,456	35,074	44,016
	800 "	499	-	499	1,206	2,319	1,977	2,648	4,835	3,501	15,280	16,985
	900 "	2,054	2	2,052	424	978	2,964	1,488	3,600	3,682	12,712	15,190
	1,000 "	4	4	-	1,205	629	1,582	136	2,889	883	6,119	7,328
	1,500 "	1,831	1,042	789	2,750	1,924	5,381	2,308	5,154	3,714	18,481	23,062
	2,000 "	501	2	499	116	117	671	787	1,525	2,653	5,753	6,370
	2,500 "	2	-	2	539	31	285	100	172	285	873	1,414
	2,500万円超	10	2	8	791	194	243	78	192	267	974	1,775
	計	1,134,375	418,727	715,648	1,182,813	1,281,067	1,627,483	613,595	1,342,837	1,373,879	6,238,861	8,556,049

第5表 事業所規模別及び給与階級別の給与所得者数・給与額

その1 事業所規模 1～4人

(1年を通じて勤務した給与所得者)

区分 性・給与階級	平均年齢	平均勤続 年数	給与所得 者数	給 料・手 当		賞 与		給 与		
				総 額	平 均	総 額	平 均	総 額	平 均	
	歳	年	人	百万円	千円	百万円	千円	百万円	千円	
男	100万円以下	60.7	18.0	111,417	87,680	787	674	6	88,354	793
	200 "	57.9	19.2	302,987	448,015	1,479	7,528	25	455,544	1,504
	300 "	52.8	16.6	432,506	1,077,801	2,492	28,037	65	1,105,838	2,557
	400 "	49.1	14.5	350,162	1,181,539	3,374	53,774	154	1,235,313	3,528
	500 "	50.6	16.6	283,452	1,203,166	4,245	63,872	225	1,267,038	4,470
	600 "	51.7	16.6	177,972	941,516	5,290	50,107	282	991,622	5,572
	700 "	50.4	15.9	72,473	439,692	6,067	31,996	441	471,688	6,508
	800 "	53.5	19.2	75,334	532,438	7,068	22,128	294	554,567	7,361
	900 "	51.8	16.2	44,422	363,488	8,183	17,895	403	381,383	8,585
	1,000 "	53.3	16.6	28,917	266,000	9,199	11,520	398	277,520	9,597
	1,500 "	55.5	19.5	51,542	615,537	11,942	18,822	365	634,359	12,308
	2,000 "	52.1	17.0	10,812	170,579	15,777	9,071	839	179,651	16,616
	2,500 "	60.8	17.6	4,735	106,354	22,461	27	6	106,381	22,467
	2,500万円超	58.8	17.4	4,071	125,342	30,789	8,651	2,125	133,994	32,914
計	53.0	16.8	1,950,802	7,559,149	3,875	324,103	166	7,883,252	4,041	
女	100万円以下	57.3	16.4	390,796	326,653	836	3,005	8	329,658	844
	200 "	57.5	19.0	573,047	783,901	1,368	25,497	44	809,398	1,412
	300 "	53.6	17.3	423,408	997,017	2,355	68,550	162	1,065,567	2,517
	400 "	52.4	16.0	204,921	647,630	3,160	71,014	347	718,644	3,507
	500 "	54.8	18.2	110,667	440,449	3,980	54,711	494	495,160	4,474
	600 "	55.2	19.8	55,045	270,057	4,906	37,704	685	307,761	5,591
	700 "	50.4	13.4	15,856	89,063	5,617	14,952	943	104,014	6,560
	800 "	55.9	16.8	16,651	116,127	6,974	6,593	396	122,720	7,370
	900 "	55.2	15.0	8,606	71,406	8,297	1,733	201	73,140	8,499
	1,000 "	55.2	15.9	8,297	70,156	8,456	9,454	1,139	79,610	9,595
	1,500 "	54.2	17.9	10,507	119,371	11,361	6,446	614	125,817	11,975
	2,000 "	41.0	10.5	1,386	18,699	13,491	4,217	3,043	22,917	16,534
	2,500 "	70.0	13.0	722	17,322	23,991	-	-	17,322	23,991
	2,500万円超	-	-	-	-	-	-	-	-	-
計	55.6	17.6	1,819,909	3,967,851	2,180	303,874	167	4,271,726	2,347	
計	100万円以下	58.1	16.7	502,213	414,333	825	3,679	7	418,012	832
	200 "	57.6	19.1	876,034	1,231,916	1,406	33,025	38	1,264,941	1,444
	300 "	53.2	17.0	855,914	2,074,818	2,424	96,587	113	2,171,405	2,537
	400 "	50.3	15.1	555,083	1,829,169	3,295	124,788	225	1,953,957	3,520
	500 "	51.8	17.0	394,119	1,643,615	4,170	118,583	301	1,762,198	4,471
	600 "	52.6	17.4	233,017	1,211,573	5,200	87,810	377	1,299,383	5,576
	700 "	50.4	15.5	88,329	528,755	5,986	46,948	532	575,702	6,518
	800 "	53.9	18.8	91,985	648,565	7,051	28,721	312	677,286	7,363
	900 "	52.3	16.0	53,028	434,895	8,201	19,628	370	454,523	8,571
	1,000 "	53.7	16.4	37,214	336,157	9,033	20,973	564	357,130	9,597
	1,500 "	55.3	19.2	62,049	734,908	11,844	25,268	407	760,176	12,251
	2,000 "	50.9	16.3	12,198	189,279	15,517	13,289	1,089	202,567	16,607
	2,500 "	62.0	17.0	5,457	123,675	22,664	27	5	123,702	22,669
	2,500万円超	58.8	17.4	4,071	125,342	30,789	8,651	2,125	133,994	32,914
計	54.3	17.2	3,770,711	11,527,000	3,057	627,977	167	12,154,978	3,224	

その2 事業所規模 5～9人

(1年を通じて勤務した給与所得者)

性・給与階級	区分	平均年齢	平均勤続年数	給与所得者数	給料・手当		賞与		給与	
					総額	平均	総額	平均	総額	平均
		歳	年	人	百万円	千円	百万円	千円	百万円	千円
男	100万円以下	56.6	11.9	116,140	89,178	768	574	5	89,752	773
	200 "	58.7	15.7	242,100	348,252	1,438	5,932	25	354,184	1,463
	300 "	48.1	11.8	410,944	1,010,842	2,460	46,002	112	1,056,844	2,572
	400 "	47.0	12.2	481,318	1,580,407	3,283	113,493	236	1,693,900	3,519
	500 "	47.9	14.8	403,402	1,655,141	4,103	149,479	371	1,804,620	4,474
	600 "	47.8	15.4	262,944	1,315,252	5,002	130,884	498	1,446,136	5,500
	700 "	49.7	16.3	127,215	740,762	5,823	79,459	625	820,222	6,448
	800 "	51.2	17.4	85,799	593,012	6,912	46,597	543	639,609	7,455
	900 "	53.6	19.1	60,990	477,676	7,832	41,722	684	519,399	8,516
	1,000 "	53.2	18.8	34,823	311,101	8,934	21,788	626	332,889	9,559
	1,500 "	54.0	18.2	92,869	1,044,606	11,248	62,711	675	1,107,317	11,923
	2,000 "	54.9	18.0	25,182	415,795	16,512	15,236	605	431,031	17,117
	2,500 "	56.4	16.4	11,893	252,413	21,224	15,598	1,312	268,011	22,535
	2,500万円超	55.7	18.9	12,779	405,131	31,703	31,619	2,474	436,750	34,177
計	50.1	14.3	2,368,398	10,239,569	4,323	761,094	321	11,000,663	4,645	
女	100万円以下	53.4	11.7	391,739	322,004	822	4,956	13	326,960	835
	200 "	51.8	13.0	475,815	642,604	1,351	21,963	46	664,566	1,397
	300 "	47.1	11.8	431,651	989,943	2,293	93,462	217	1,083,405	2,510
	400 "	47.8	12.5	261,044	800,764	3,068	102,564	393	903,328	3,460
	500 "	49.4	14.6	141,632	563,239	3,977	77,266	546	640,504	4,522
	600 "	54.3	18.5	61,094	306,343	5,014	32,551	533	338,894	5,547
	700 "	53.4	15.1	31,442	177,953	5,660	21,410	681	199,363	6,341
	800 "	52.1	17.3	27,842	182,429	6,552	24,771	890	207,201	7,442
	900 "	59.8	24.3	14,872	120,854	8,126	5,751	387	126,605	8,513
	1,000 "	62.8	27.7	7,178	61,687	8,594	7,631	1,063	69,318	9,657
	1,500 "	54.6	16.4	21,767	258,382	11,870	13,493	620	271,875	12,490
	2,000 "	56.6	20.1	6,715	111,743	16,641	4,784	712	116,527	17,353
	2,500 "	-	-	-	-	-	-	-	-	-
	2,500万円超	51.1	17.8	1,282	95,262	74,308	6,504	5,073	101,766	79,381
計	50.6	13.0	1,874,073	4,633,207	2,472	417,107	223	5,050,314	2,695	
計	100万円以下	54.1	11.8	507,879	411,182	810	5,529	11	416,711	820
	200 "	54.1	13.9	717,915	990,856	1,380	27,895	39	1,018,751	1,419
	300 "	47.6	11.8	842,595	2,000,785	2,375	139,465	166	2,140,249	2,540
	400 "	47.3	12.3	742,362	2,381,170	3,208	216,057	291	2,597,228	3,499
	500 "	48.3	14.8	545,034	2,218,379	4,070	226,745	416	2,445,124	4,486
	600 "	49.0	16.0	324,038	1,621,595	5,004	163,435	504	1,785,030	5,509
	700 "	50.4	16.1	158,657	918,715	5,791	100,870	636	1,019,585	6,426
	800 "	51.4	17.4	113,641	775,441	6,824	71,369	628	846,810	7,452
	900 "	54.8	20.1	75,862	598,530	7,890	47,474	626	646,004	8,516
	1,000 "	54.8	20.4	42,001	372,788	8,876	29,419	700	402,207	9,576
	1,500 "	54.1	17.8	114,636	1,302,989	11,366	76,203	665	1,379,192	12,031
	2,000 "	55.2	18.4	31,897	527,538	16,539	20,019	628	547,558	17,166
	2,500 "	56.4	16.4	11,893	252,413	21,224	15,598	1,312	268,011	22,535
	2,500万円超	55.3	18.8	14,061	500,394	35,587	38,123	2,711	538,516	38,299
計	50.3	13.7	4,242,471	14,872,776	3,506	1,178,201	278	16,050,977	3,783	

第5表 事業所規模別及び給与階級別の給与所得者数・給与額(続)

その3 事業所規模 10人未満

(1年を通じて勤務した給与所得者)

区分 性・給与階級	平均年齢	平均勤続 年数	給与所得 者数	給 料・手 当		賞 与		給 与		
				総 額	平 均	総 額	平 均	総 額	平 均	
	歳	年	人	百万円	千円	百万円	千円	百万円	千円	
男	100万円以下	58.6	14.9	227,557	176,858	777	1,248	5	178,105	783
	200 "	58.3	17.6	545,087	796,268	1,461	13,460	25	809,728	1,486
	300 "	50.6	14.3	843,450	2,088,643	2,476	74,039	88	2,162,682	2,564
	400 "	47.9	13.2	831,480	2,761,946	3,322	167,267	201	2,929,213	3,523
	500 "	49.0	15.6	686,854	2,858,307	4,161	213,351	311	3,071,658	4,472
	600 "	49.4	15.9	440,916	2,256,768	5,118	180,990	410	2,437,758	5,529
	700 "	49.9	16.2	199,688	1,180,454	5,911	111,455	558	1,291,910	6,470
	800 "	52.3	18.2	161,133	1,125,450	6,985	68,726	427	1,194,176	7,411
	900 "	52.9	17.9	105,412	841,164	7,980	59,617	566	900,782	8,545
	1,000 "	53.3	17.8	63,740	577,101	9,054	33,308	523	610,409	9,577
	1,500 "	54.5	18.7	144,411	1,660,144	11,496	81,532	565	1,741,676	12,061
	2,000 "	54.1	17.7	35,994	586,375	16,291	24,307	675	610,682	16,966
	2,500 "	57.6	16.8	16,628	358,767	21,576	15,626	940	374,392	22,516
	2,500万円超	56.4	18.5	16,850	530,474	31,482	40,270	2,390	570,744	33,872
計	51.4	15.5	4,319,200	17,798,718	4,121	1,085,197	251	18,883,915	4,372	
女	100万円以下	55.4	14.0	782,535	648,658	829	7,960	10	656,618	839
	200 "	54.9	16.3	1,048,862	1,426,505	1,360	47,459	45	1,473,964	1,405
	300 "	50.3	14.5	855,059	1,986,959	2,324	162,012	189	2,148,972	2,513
	400 "	49.8	14.0	465,965	1,448,393	3,108	173,578	373	1,621,971	3,481
	500 "	51.8	16.2	252,299	1,003,688	3,978	131,976	523	1,135,664	4,501
	600 "	54.7	19.1	116,139	576,400	4,963	70,255	605	646,655	5,568
	700 "	52.4	14.5	47,298	267,016	5,645	36,362	769	303,378	6,414
	800 "	53.5	17.1	44,493	298,556	6,710	31,364	705	329,920	7,415
	900 "	58.1	20.9	23,478	192,260	8,189	7,485	319	199,745	8,508
	1,000 "	58.7	21.4	15,475	131,843	8,520	17,085	1,104	148,928	9,624
	1,500 "	54.5	16.9	32,274	377,753	11,705	19,939	618	397,692	12,322
	2,000 "	53.9	18.4	8,101	130,442	16,102	9,001	1,111	139,443	17,213
	2,500 "	70.0	13.0	722	17,322	23,991	-	-	17,322	23,991
	2,500万円超	51.1	17.8	1,282	95,262	74,308	6,504	5,073	101,766	79,381
計	53.1	15.3	3,693,982	8,601,058	2,328	720,981	195	9,322,039	2,524	
計	100万円以下	56.1	14.2	1,010,092	825,515	817	9,208	9	834,723	826
	200 "	56.1	16.7	1,593,949	2,222,772	1,395	60,920	38	2,283,692	1,433
	300 "	50.4	14.4	1,698,509	4,075,602	2,400	236,052	139	4,311,654	2,538
	400 "	48.6	13.5	1,297,445	4,210,340	3,245	340,845	263	4,551,185	3,508
	500 "	49.7	15.7	939,153	3,861,995	4,112	345,328	368	4,207,322	4,480
	600 "	50.5	16.6	557,055	2,833,168	5,086	251,245	451	3,084,413	5,537
	700 "	50.4	15.9	246,986	1,447,470	5,861	147,817	598	1,595,287	6,459
	800 "	52.6	18.0	205,626	1,424,007	6,925	100,090	487	1,524,096	7,412
	900 "	53.8	18.4	128,890	1,033,425	8,018	67,102	521	1,100,527	8,538
	1,000 "	54.3	18.5	79,215	708,945	8,950	50,393	636	759,337	9,586
	1,500 "	54.5	18.3	176,685	2,037,897	11,534	101,471	574	2,139,368	12,108
	2,000 "	54.0	17.8	44,095	716,817	16,256	33,308	755	750,125	17,012
	2,500 "	58.1	16.6	17,350	376,088	21,677	15,626	901	391,714	22,577
	2,500万円超	56.1	18.5	18,132	625,736	34,510	46,774	2,580	672,510	37,090
計	52.2	15.4	8,013,182	26,399,776	3,295	1,806,178	225	28,205,954	3,520	

その4 事業所規模 10人以上

(1年を通じて勤務した給与所得者)

性・給与階級	区分	平均年齢	平均勤続 年数	給与所得 者数	給料・手当		賞与		給与	
					総額	平均	総額	平均	総額	平均
		歳	年	人	百万円	千円	百万円	千円	百万円	千円
男	100万円以下	47.7	6.8	126,078	97,918	777	781	6	98,700	783
	200 "	55.3	9.8	274,902	419,454	1,526	7,569	28	427,023	1,553
	300 "	47.2	9.2	586,689	1,430,710	2,439	80,136	137	1,510,846	2,575
	400 "	45.1	10.2	944,628	3,035,662	3,214	289,793	307	3,325,455	3,520
	500 "	45.6	12.7	821,841	3,264,003	3,972	412,842	502	3,676,845	4,474
	600 "	46.3	14.6	494,333	2,337,827	4,729	359,896	728	2,697,723	5,457
	700 "	48.5	15.8	254,042	1,395,571	5,493	244,930	964	1,640,501	6,458
	800 "	50.0	17.5	151,215	961,754	6,360	160,405	1,061	1,122,158	7,421
	900 "	50.6	19.2	107,908	799,651	7,410	117,368	1,088	917,019	8,498
	1,000 "	52.2	19.5	66,900	562,565	8,409	74,705	1,117	637,269	9,526
	1,500 "	53.2	19.5	130,505	1,430,940	10,965	121,806	933	1,552,746	11,898
	2,000 "	54.0	20.7	39,639	663,819	16,747	39,426	995	703,245	17,741
	2,500 "	55.0	17.1	19,831	418,372	21,097	27,124	1,368	445,496	22,465
	2,500万円超	55.6	18.4	32,178	1,295,906	40,273	129,256	4,017	1,425,162	44,290
計	47.6	12.5	4,050,689	18,114,151	4,472	2,066,037	510	20,180,188	4,982	
女	100万円以下	50.3	7.7	417,768	340,657	815	4,929	12	345,586	827
	200 "	49.6	9.3	605,203	832,629	1,376	27,651	46	860,280	1,421
	300 "	43.7	8.8	605,071	1,383,473	2,286	140,546	232	1,524,019	2,519
	400 "	43.8	10.6	462,577	1,369,442	2,960	224,612	486	1,594,054	3,446
	500 "	46.7	13.7	213,620	795,974	3,726	151,072	707	947,046	4,433
	600 "	48.4	14.9	95,187	440,974	4,633	80,631	847	521,605	5,480
	700 "	50.6	15.7	37,344	205,789	5,511	34,663	928	240,452	6,439
	800 "	52.9	16.8	22,825	143,903	6,305	25,635	1,123	169,538	7,428
	900 "	57.8	18.3	15,885	125,000	7,869	9,911	624	134,912	8,493
	1,000 "	54.0	19.1	9,276	80,200	8,646	8,344	900	88,544	9,546
	1,500 "	56.0	18.9	21,997	268,047	12,186	8,982	408	277,029	12,594
	2,000 "	51.2	14.0	8,184	140,700	17,192	2,617	320	143,317	17,512
	2,500 "	56.4	17.5	3,587	77,574	21,626	4,033	1,124	81,607	22,751
	2,500万円超	52.4	17.2	4,403	173,444	39,392	4,884	1,109	178,327	40,501
計	47.2	10.1	2,522,927	6,377,806	2,528	728,511	289	7,106,317	2,817	
計	100万円以下	49.7	7.5	543,846	438,575	806	5,711	11	444,286	817
	200 "	51.4	9.4	880,105	1,252,083	1,423	35,220	40	1,287,303	1,463
	300 "	45.5	9.0	1,191,760	2,814,183	2,361	220,682	185	3,034,865	2,547
	400 "	44.7	10.3	1,407,205	4,405,104	3,130	514,405	366	4,919,509	3,496
	500 "	45.9	12.9	1,035,461	4,059,977	3,921	563,914	545	4,623,891	4,466
	600 "	46.7	14.7	589,520	2,778,801	4,714	440,527	747	3,219,328	5,461
	700 "	48.7	15.8	291,386	1,601,360	5,496	279,593	960	1,880,953	6,455
	800 "	50.4	17.4	174,040	1,105,657	6,353	186,040	1,069	1,291,697	7,422
	900 "	51.5	19.1	123,793	924,651	7,469	127,280	1,028	1,051,931	8,498
	1,000 "	52.4	19.5	76,176	642,765	8,438	83,049	1,090	725,814	9,528
	1,500 "	53.6	19.4	152,502	1,698,987	11,141	130,788	858	1,829,775	11,998
	2,000 "	53.5	19.6	47,823	804,519	16,823	42,043	879	846,562	17,702
	2,500 "	55.2	17.2	23,418	495,946	21,178	31,157	1,330	527,103	22,508
	2,500万円超	55.2	18.3	36,581	1,469,350	40,167	134,140	3,667	1,603,490	43,834
計	47.4	11.6	6,573,616	24,491,957	3,726	2,794,548	425	27,286,506	4,151	

第5表 事業所規模別及び給与階級別の給与所得者数・給与額(続)

その5 事業所規模 30人以上

(1年を通じて勤務した給与所得者)

区分 性・給与階級	平均年齢	平均勤続 年数	給与所得 者数	給 料・手 当		賞 与		給 与		
				総 額	平 均	総 額	平 均	総 額	平 均	
	歳	年	人	百万円	千円	百万円	千円	百万円	千円	
男	100万円以下	50.8	5.9	126,063	94,342	748	3,357	27	97,699	775
	200 "	54.8	7.9	298,511	442,885	1,484	12,866	43	455,751	1,527
	300 "	46.0	7.9	614,878	1,466,707	2,385	100,007	163	1,566,714	2,548
	400 "	42.0	8.7	1,100,233	3,432,846	3,120	439,697	400	3,872,543	3,520
	500 "	43.2	11.1	1,024,498	3,939,866	3,846	642,692	627	4,582,558	4,473
	600 "	45.8	14.6	677,986	3,093,710	4,563	607,488	896	3,701,198	5,459
	700 "	47.9	17.2	391,977	2,048,629	5,226	481,412	1,228	2,530,041	6,455
	800 "	48.7	18.2	208,953	1,248,677	5,976	305,955	1,464	1,554,633	7,440
	900 "	50.4	19.0	130,023	871,826	6,705	222,969	1,715	1,094,795	8,420
	1,000 "	51.9	19.9	68,547	528,900	7,716	118,561	1,730	647,461	9,446
	1,500 "	53.2	19.6	121,250	1,250,058	10,310	200,587	1,654	1,450,646	11,964
	2,000 "	57.1	20.9	31,208	511,141	16,379	34,929	1,119	546,070	17,498
	2,500 "	57.9	23.3	15,934	331,063	20,777	25,624	1,608	356,687	22,385
	2,500万円超	58.0	24.5	23,693	955,826	40,342	60,137	2,538	1,015,962	42,880
計	46.0	11.8	4,833,754	20,216,476	4,182	3,256,280	674	23,472,756	4,856	
女	100万円以下	51.5	6.2	379,208	305,932	807	5,640	15	311,572	822
	200 "	50.0	7.5	689,117	953,554	1,384	34,122	50	987,676	1,433
	300 "	42.3	7.6	770,346	1,732,734	2,249	202,468	263	1,935,202	2,512
	400 "	40.8	8.6	645,359	1,858,255	2,879	383,721	595	2,241,977	3,474
	500 "	43.8	11.4	316,796	1,128,463	3,562	277,041	875	1,405,503	4,437
	600 "	46.5	13.8	139,822	606,718	4,339	157,209	1,124	763,927	5,464
	700 "	50.1	17.6	56,021	283,093	5,053	77,637	1,386	360,730	6,439
	800 "	49.2	16.5	28,182	163,992	5,819	45,290	1,607	209,282	7,426
	900 "	52.2	18.5	14,900	99,492	6,677	26,965	1,810	126,456	8,487
	1,000 "	54.7	26.0	5,355	41,564	7,762	9,115	1,702	50,678	9,464
	1,500 "	55.7	17.9	11,254	123,126	10,941	7,160	636	130,286	11,577
	2,000 "	55.3	15.7	2,327	37,696	16,199	2,150	924	39,846	17,124
	2,500 "	58.2	18.5	2,000	43,363	21,682	2,290	1,145	45,653	22,826
	2,500万円超	57.3	23.1	1,755	78,521	44,742	2,221	1,266	80,743	46,007
計	45.6	8.7	3,062,442	7,456,504	2,435	1,233,029	403	8,689,532	2,837	
計	100万円以下	51.3	6.1	505,271	400,274	792	8,997	18	409,271	810
	200 "	51.4	7.6	987,628	1,396,440	1,414	46,988	48	1,443,427	1,462
	300 "	43.9	7.7	1,385,224	3,199,440	2,310	302,475	218	3,501,916	2,528
	400 "	41.6	8.7	1,745,592	5,291,101	3,031	823,418	472	6,114,519	3,503
	500 "	43.4	11.1	1,341,294	5,068,329	3,779	919,732	686	5,988,061	4,464
	600 "	45.9	14.5	817,808	3,700,428	4,525	764,696	935	4,465,125	5,460
	700 "	48.2	17.2	447,998	2,331,722	5,205	559,049	1,248	2,890,771	6,453
	800 "	48.8	18.0	237,135	1,412,669	5,957	351,245	1,481	1,763,915	7,438
	900 "	50.6	19.0	144,923	971,318	6,702	249,934	1,725	1,221,252	8,427
	1,000 "	52.1	20.4	73,902	570,464	7,719	127,676	1,728	698,139	9,447
	1,500 "	53.4	19.5	132,504	1,373,184	10,363	207,748	1,568	1,580,932	11,931
	2,000 "	57.0	20.6	33,535	548,837	16,366	37,080	1,106	585,917	17,472
	2,500 "	57.9	22.8	17,934	374,426	20,878	27,914	1,556	402,340	22,434
	2,500万円超	58.0	24.4	25,448	1,034,347	40,646	62,358	2,450	1,096,705	43,096
計	45.8	10.6	7,896,196	27,672,980	3,505	4,489,309	569	32,162,289	4,073	

その6 事業所規模 100人以上

(1年を通じて勤務した給与所得者)

性・給与階級	区 分	平均年齢	平均勤続 年 数	給与所得 者 数	給 料・手 当		賞 与		給 与	
					総 額	平 均	総 額	平 均	総 額	平 均
		歳	年	人	百万円	千円	百万円	千円	百万円	千円
男	100万円以下	50.2	4.6	136,752	105,786	774	3,445	25	109,231	799
	200 "	55.3	7.1	347,664	518,013	1,490	13,575	39	531,588	1,529
	300 "	47.0	7.7	680,058	1,626,044	2,391	112,219	165	1,738,262	2,556
	400 "	39.5	7.4	1,263,630	3,870,712	3,063	602,952	477	4,473,664	3,540
	500 "	40.8	10.8	1,297,308	4,839,785	3,731	973,876	751	5,813,661	4,481
	600 "	43.5	14.6	932,751	4,142,185	4,441	954,911	1,024	5,097,095	5,465
	700 "	46.0	17.6	605,980	3,086,967	5,094	818,910	1,351	3,905,878	6,446
	800 "	48.1	19.7	381,353	2,202,235	5,775	638,266	1,674	2,840,502	7,448
	900 "	49.6	21.6	229,509	1,489,584	6,490	454,517	1,980	1,944,101	8,471
	1,000 "	50.8	21.8	138,410	981,188	7,089	327,610	2,367	1,308,798	9,456
	1,500 "	52.4	20.9	185,541	1,695,294	9,137	472,926	2,549	2,168,219	11,686
	2,000 "	55.5	19.9	46,861	687,773	14,677	128,584	2,744	816,358	17,421
	2,500 "	56.8	18.3	19,347	389,770	20,146	43,878	2,268	433,648	22,414
	2,500万円超	59.1	24.1	24,434	938,955	38,428	118,080	4,833	1,057,035	43,261
計	44.7	12.3	6,289,598	26,574,290	4,225	5,663,750	900	32,238,040	5,126	
女	100万円以下	50.7	5.7	420,773	338,614	805	5,058	12	343,673	817
	200 "	49.7	7.0	839,275	1,184,370	1,411	39,628	47	1,223,999	1,458
	300 "	42.5	7.3	920,678	2,070,344	2,249	240,036	261	2,310,380	2,509
	400 "	39.7	8.2	933,466	2,677,517	2,868	571,155	612	3,248,672	3,480
	500 "	42.0	11.3	572,806	2,030,540	3,545	510,817	892	2,541,356	4,437
	600 "	45.4	14.7	238,732	1,020,515	4,275	278,489	1,167	1,299,004	5,441
	700 "	47.9	16.1	106,369	543,656	5,111	146,085	1,373	689,741	6,484
	800 "	48.3	16.4	49,195	279,999	5,692	86,045	1,749	366,044	7,441
	900 "	48.5	18.2	19,528	124,133	6,357	40,365	2,067	164,498	8,424
	1,000 "	51.5	18.4	14,230	104,154	7,319	30,698	2,157	134,852	9,477
	1,500 "	51.7	18.6	13,655	127,610	9,345	35,388	2,592	162,998	11,937
	2,000 "	53.2	19.1	6,831	107,335	15,713	10,722	1,570	118,056	17,282
	2,500 "	58.2	19.7	1,540	31,817	20,660	3,074	1,996	34,891	22,657
	2,500万円超	57.7	21.8	1,425	48,340	33,923	5,857	4,111	54,198	38,034
計	44.6	8.8	4,138,503	10,688,945	2,583	2,003,418	484	12,692,363	3,067	
計	100万円以下	50.6	5.4	557,525	444,400	797	8,504	15	452,904	812
	200 "	51.3	7.1	1,186,939	1,702,383	1,434	53,203	45	1,755,587	1,479
	300 "	44.4	7.5	1,600,736	3,696,388	2,309	352,254	220	4,048,642	2,529
	400 "	39.6	7.7	2,197,096	6,548,229	2,980	1,174,107	534	7,722,336	3,515
	500 "	41.2	10.9	1,870,114	6,870,325	3,674	1,484,693	794	8,355,018	4,468
	600 "	43.9	14.6	1,171,483	5,162,700	4,407	1,233,399	1,053	6,396,099	5,460
	700 "	46.3	17.3	712,349	3,630,623	5,097	964,995	1,355	4,595,619	6,451
	800 "	48.1	19.4	430,548	2,482,234	5,765	724,312	1,682	3,206,546	7,448
	900 "	49.5	21.3	249,037	1,613,717	6,480	494,882	1,987	2,108,599	8,467
	1,000 "	50.8	21.4	152,640	1,085,341	7,110	358,308	2,347	1,443,650	9,458
	1,500 "	52.3	20.8	199,196	1,822,904	9,151	508,314	2,552	2,331,218	11,703
	2,000 "	55.2	19.8	53,692	795,108	14,809	139,306	2,595	934,414	17,403
	2,500 "	56.9	18.4	20,887	421,587	20,184	46,952	2,248	468,539	22,432
	2,500万円超	59.0	24.0	25,859	987,295	38,180	123,938	4,793	1,111,233	42,973
計	44.6	10.9	10,428,101	37,263,235	3,573	7,667,168	735	44,930,403	4,309	

第5表 事業所規模別及び給与階級別の給与所得者数・給与額(続)

その7 事業所規模 500人以上

(1年を通じて勤務した給与所得者)

区分 性・給与階級	平均年齢	平均勤続 年数	給与所得 者数	給料・手当		賞与		給与		
				総額	平均	総額	平均	総額	平均	
	歳	年	人	百万円	千円	百万円	千円	百万円	千円	
男	100万円以下	49.1	4.7	58,319	45,351	778	664	11	46,015	789
	200 "	53.1	6.4	130,793	193,612	1,480	3,897	30	197,509	1,510
	300 "	47.0	8.4	226,440	538,211	2,377	37,168	164	575,379	2,541
	400 "	39.1	7.7	370,602	1,121,773	3,027	188,094	508	1,309,868	3,534
	500 "	38.5	10.3	434,240	1,596,315	3,676	358,763	826	1,955,078	4,502
	600 "	41.6	14.4	406,744	1,767,660	4,346	459,686	1,130	2,227,346	5,476
	700 "	44.3	17.5	304,175	1,530,783	5,033	435,457	1,432	1,966,240	6,464
	800 "	47.3	20.9	203,277	1,156,988	5,692	361,748	1,780	1,518,735	7,471
	900 "	49.0	22.7	137,070	867,522	6,329	291,188	2,124	1,158,710	8,453
	1,000 "	49.1	22.0	81,849	565,109	6,904	209,734	2,562	774,842	9,467
	1,500 "	51.5	21.1	122,117	1,054,957	8,639	366,272	2,999	1,421,229	11,638
	2,000 "	53.1	15.0	27,113	406,054	14,976	71,202	2,626	477,256	17,602
	2,500 "	55.1	17.3	9,285	177,435	19,110	27,025	2,911	204,461	22,021
	2,500万円超	57.8	21.5	7,383	264,807	35,867	46,375	6,281	311,182	42,148
計	44.1	13.5	2,519,407	11,286,577	4,480	2,857,273	1,134	14,143,849	5,614	
女	100万円以下	49.0	5.4	221,563	180,445	814	1,601	7	182,046	822
	200 "	48.7	7.0	335,747	481,043	1,433	11,488	34	492,531	1,467
	300 "	42.3	7.1	324,426	734,546	2,264	73,805	227	808,351	2,492
	400 "	37.6	8.1	302,671	872,444	2,882	184,424	609	1,056,868	3,492
	500 "	38.1	9.9	238,995	841,554	3,521	223,425	935	1,064,978	4,456
	600 "	42.4	14.3	133,120	562,711	4,227	163,941	1,232	726,652	5,459
	700 "	44.9	16.6	65,803	330,255	5,019	95,175	1,446	425,430	6,465
	800 "	47.0	18.0	28,359	161,319	5,688	49,299	1,738	210,618	7,427
	900 "	49.6	20.0	12,295	77,959	6,341	25,836	2,101	103,794	8,442
	1,000 "	48.5	18.0	4,117	30,010	7,289	9,487	2,304	39,497	9,594
	1,500 "	49.0	16.0	10,957	105,483	9,627	26,684	2,435	132,167	12,062
	2,000 "	44.5	12.1	1,937	26,403	13,631	8,450	4,363	34,853	17,993
	2,500 "	50.7	18.8	684	12,336	18,035	2,247	3,285	14,583	21,320
	2,500万円超	56.1	19.8	428	16,032	37,458	2,975	6,951	19,007	44,409
計	43.3	8.7	1,681,102	4,432,538	2,637	878,837	523	5,311,376	3,159	
計	100万円以下	49.0	5.3	279,882	225,796	807	2,265	8	228,060	815
	200 "	50.0	6.8	466,540	674,655	1,446	15,384	33	690,040	1,479
	300 "	44.3	7.7	550,866	1,272,757	2,310	110,974	201	1,383,730	2,512
	400 "	38.4	7.9	673,273	1,994,217	2,962	372,518	553	2,366,735	3,515
	500 "	38.4	10.2	673,235	2,437,869	3,621	582,188	865	3,020,057	4,486
	600 "	41.8	14.3	539,864	2,330,370	4,317	623,627	1,155	2,953,998	5,472
	700 "	44.4	17.4	369,978	1,861,038	5,030	530,632	1,434	2,391,670	6,464
	800 "	47.2	20.6	231,636	1,318,306	5,691	411,046	1,775	1,729,353	7,466
	900 "	49.0	22.5	149,365	945,481	6,330	317,023	2,122	1,262,504	8,452
	1,000 "	49.1	21.8	85,966	595,118	6,923	219,221	2,550	814,339	9,473
	1,500 "	51.3	20.6	133,074	1,160,441	8,720	392,955	2,953	1,553,396	11,673
	2,000 "	52.6	14.8	29,050	432,456	14,887	79,653	2,742	512,109	17,629
	2,500 "	54.8	17.4	9,969	189,771	19,036	29,273	2,936	219,044	21,972
	2,500万円超	57.7	21.4	7,811	280,839	35,954	49,350	6,318	330,190	42,272
計	43.8	11.6	4,200,509	15,719,115	3,742	3,736,110	889	19,455,225	4,632	

その8 事業所規模 1,000人以上

(1年を通じて勤務した給与所得者)

性・給与階級	区 分	平均年齢	平均勤続 年 数	給与所得 者 数	給 料・手 当		賞 与		給 与	
					総 額	平 均	総 額	平 均	総 額	平 均
		歳	年	人	百万円	千円	百万円	千円	百万円	千円
男	100万円以下	39.6	3.9	128,444	98,872	770	896	7	99,769	777
	200 "	49.7	6.4	213,037	312,399	1,466	6,712	32	319,111	1,498
	300 "	47.6	8.3	308,600	732,313	2,373	47,754	155	780,068	2,528
	400 "	39.0	7.8	461,044	1,401,553	3,040	232,907	505	1,634,460	3,545
	500 "	37.7	9.5	600,565	2,198,855	3,661	507,377	845	2,706,232	4,506
	600 "	40.4	13.2	567,299	2,455,357	4,328	661,293	1,166	3,116,650	5,494
	700 "	43.3	16.8	485,323	2,434,745	5,017	709,828	1,463	3,144,572	6,479
	800 "	45.4	19.4	402,182	2,282,968	5,676	728,329	1,811	3,011,297	7,487
	900 "	46.7	20.7	293,024	1,855,677	6,333	625,367	2,134	2,481,044	8,467
	1,000 "	47.8	21.9	207,567	1,442,257	6,948	522,530	2,517	1,964,787	9,466
	1,500 "	49.9	22.5	379,084	3,222,604	8,501	1,242,691	3,278	4,465,295	11,779
	2,000 "	52.4	20.5	60,332	783,546	12,987	252,811	4,190	1,036,357	17,178
	2,500 "	57.2	21.7	13,225	240,855	18,212	64,851	4,904	305,706	23,116
	2,500万円超	54.4	22.3	12,033	382,658	31,801	87,068	7,236	469,726	39,036
計	43.6	14.1	4,131,759	19,844,660	4,803	5,690,412	1,377	25,535,072	6,180	
女	100万円以下	46.9	5.3	459,065	372,696	812	4,247	9	376,943	821
	200 "	48.4	6.9	604,516	847,914	1,403	21,126	35	869,040	1,438
	300 "	42.6	6.7	488,305	1,111,261	2,276	88,995	182	1,200,256	2,458
	400 "	36.7	7.6	408,989	1,182,804	2,892	240,331	588	1,423,135	3,480
	500 "	37.4	10.2	325,776	1,143,104	3,509	315,729	969	1,458,834	4,478
	600 "	40.2	13.7	210,046	876,812	4,174	267,082	1,272	1,143,895	5,446
	700 "	43.2	16.6	104,676	514,852	4,919	161,225	1,540	676,077	6,459
	800 "	44.9	18.3	59,075	329,278	5,574	110,437	1,869	439,715	7,443
	900 "	46.1	18.5	32,650	202,708	6,209	72,659	2,225	275,368	8,434
	1,000 "	47.7	18.8	16,990	120,038	7,065	40,316	2,373	160,354	9,438
	1,500 "	48.0	17.8	25,105	214,562	8,547	77,778	3,098	292,340	11,645
	2,000 "	49.0	11.9	4,559	58,052	12,734	18,326	4,020	76,378	16,753
	2,500 "	54.6	15.8	491	9,550	19,450	1,940	3,952	11,491	23,402
	2,500万円超	51.9	17.0	364	11,983	32,919	1,938	5,324	13,920	38,243
計	43.1	8.5	2,740,607	6,995,614	2,553	1,422,130	519	8,417,745	3,071	
計	100万円以下	45.3	5.0	587,509	471,569	803	5,143	9	476,712	811
	200 "	48.8	6.8	817,553	1,160,313	1,419	27,837	34	1,188,150	1,453
	300 "	44.5	7.3	796,905	1,843,574	2,313	136,749	172	1,980,324	2,485
	400 "	37.9	7.7	870,033	2,584,357	2,970	473,238	544	3,057,595	3,514
	500 "	37.6	9.8	926,341	3,341,959	3,608	823,107	889	4,165,066	4,496
	600 "	40.4	13.3	777,345	3,332,170	4,287	928,375	1,194	4,260,545	5,481
	700 "	43.3	16.8	589,999	2,949,597	4,999	871,053	1,476	3,820,649	6,476
	800 "	45.3	19.3	461,257	2,612,246	5,663	838,766	1,818	3,451,012	7,482
	900 "	46.7	20.5	325,674	2,058,385	6,320	698,026	2,143	2,756,411	8,464
	1,000 "	47.8	21.7	224,557	1,562,296	6,957	562,845	2,506	2,125,141	9,464
	1,500 "	49.8	22.2	404,189	3,437,166	8,504	1,320,468	3,267	4,757,635	11,771
	2,000 "	52.2	19.9	64,891	841,598	12,969	271,137	4,178	1,112,735	17,148
	2,500 "	57.1	21.4	13,716	250,405	18,256	66,792	4,870	317,197	23,126
	2,500万円超	54.4	22.1	12,397	394,640	31,834	89,006	7,180	483,646	39,013
計	43.4	11.9	6,872,366	26,840,274	3,906	7,112,543	1,035	33,952,817	4,940	

第5表 事業所規模別及び給与階級別の給与所得者数・給与額(続)

その9 事業所規模 5,000人以上

(1年を通じて勤務した給与所得者)

区分 性・給与階級	平均年齢	平均勤続 年数	給与所得 者数	給料・手当		賞与		給与		
				総額	平均	総額	平均	総額	平均	
	歳	年	人	百万円	千円	百万円	千円	百万円	千円	
男	100万円以下	32.2	3.1	145,622	110,000	755	295	2	110,295	757
	200 "	41.8	5.6	155,572	227,519	1,462	5,013	32	232,532	1,495
	300 "	44.0	8.7	198,355	471,962	2,379	30,437	153	502,398	2,533
	400 "	39.7	8.7	259,663	806,026	3,104	112,447	433	918,473	3,537
	500 "	36.8	9.5	343,038	1,259,793	3,672	283,133	825	1,542,926	4,498
	600 "	38.9	13.4	379,246	1,642,874	4,332	448,413	1,182	2,091,288	5,514
	700 "	42.2	17.9	385,993	1,932,014	5,005	576,740	1,494	2,508,754	6,499
	800 "	45.2	21.4	352,665	2,014,075	5,711	629,723	1,786	2,643,798	7,497
	900 "	46.5	22.5	279,462	1,791,844	6,412	574,997	2,058	2,366,841	8,469
	1,000 "	47.2	23.0	217,535	1,561,706	7,179	501,318	2,305	2,063,024	9,484
	1,500 "	48.8	23.9	409,192	3,446,651	8,423	1,368,908	3,345	4,815,559	11,768
	2,000 "	50.7	23.8	60,834	736,166	12,101	298,398	4,905	1,034,564	17,006
	2,500 "	54.9	24.9	11,811	191,048	16,175	83,892	7,103	274,940	23,278
	2,500万円超	50.8	21.9	13,531	381,592	28,201	104,534	7,726	486,126	35,927
計	42.8	15.9	3,212,519	16,573,268	5,159	5,018,248	1,562	21,591,516	6,721	
女	100万円以下	44.7	5.2	522,650	424,714	813	3,242	6	427,957	819
	200 "	47.6	7.2	611,054	845,862	1,384	22,172	36	868,034	1,421
	300 "	43.6	7.3	389,283	894,814	2,299	61,123	157	955,937	2,456
	400 "	38.6	8.0	215,906	635,111	2,942	116,448	539	751,559	3,481
	500 "	37.0	10.3	179,174	621,304	3,468	182,361	1,018	803,665	4,485
	600 "	39.2	14.3	145,367	599,417	4,123	194,049	1,335	793,466	5,458
	700 "	41.8	17.1	82,421	395,336	4,797	139,034	1,687	534,369	6,483
	800 "	43.9	19.6	43,980	239,200	5,439	87,226	1,983	326,426	7,422
	900 "	45.6	21.6	24,071	148,012	6,149	55,602	2,310	203,614	8,459
	1,000 "	45.8	20.6	15,830	108,964	6,883	41,021	2,591	149,985	9,475
	1,500 "	47.1	21.4	20,212	166,544	8,240	69,036	3,416	235,579	11,655
	2,000 "	45.6	16.9	3,571	44,106	12,351	16,172	4,529	60,278	16,880
	2,500 "	54.1	19.3	406	7,267	17,899	2,326	5,729	9,593	23,628
	2,500万円超	53.6	17.4	325	9,062	27,883	2,482	7,638	11,544	35,520
計	43.7	8.5	2,254,250	5,139,712	2,280	992,294	440	6,132,006	2,720	
計	100万円以下	42.0	4.8	668,272	534,714	800	3,537	5	538,252	805
	200 "	46.4	6.9	766,626	1,073,381	1,400	27,185	35	1,100,566	1,436
	300 "	43.7	7.8	587,638	1,366,775	2,326	91,560	156	1,458,335	2,482
	400 "	39.2	8.4	475,569	1,441,137	3,030	228,895	481	1,670,032	3,512
	500 "	36.8	9.8	522,212	1,881,097	3,602	465,494	891	2,346,591	4,494
	600 "	39.0	13.7	524,613	2,242,291	4,274	642,463	1,225	2,884,754	5,499
	700 "	42.1	17.8	468,414	2,327,349	4,969	715,774	1,528	3,043,123	6,497
	800 "	45.0	21.2	396,645	2,253,274	5,681	716,949	1,808	2,970,223	7,488
	900 "	46.4	22.4	303,533	1,939,856	6,391	630,599	2,078	2,570,455	8,468
	1,000 "	47.1	22.9	233,365	1,670,670	7,159	542,338	2,324	2,213,009	9,483
	1,500 "	48.7	23.8	429,404	3,613,195	8,414	1,437,944	3,349	5,051,139	11,763
	2,000 "	50.4	23.4	64,405	780,272	12,115	314,570	4,884	1,094,842	16,999
	2,500 "	54.8	24.7	12,217	198,315	16,233	86,218	7,057	284,532	23,290
	2,500万円超	50.9	21.8	13,856	390,654	28,194	107,016	7,723	497,670	35,917
計	43.1	12.9	5,466,769	21,712,980	3,972	6,010,542	1,099	27,723,522	5,071	

その10 事業所規模 30人以上計

(1年を通じて勤務した給与所得者)

性・給与階級	区分	平均年齢	平均勤続年数	給与所得者数	給料・手当		賞与		給与	
					総額	平均	総額	平均	総額	平均
		歳	年	人	百万円	千円	百万円	千円	百万円	千円
男	100万円以下	43.5	4.4	595,200	454,350	763	8,657	15	463,008	778
	200 "	52.0	6.9	1,145,577	1,694,428	1,479	42,063	37	1,736,490	1,516
	300 "	46.5	8.0	2,028,331	4,835,236	2,384	327,585	162	5,162,821	2,545
	400 "	40.2	8.0	3,455,172	10,632,911	3,077	1,576,097	456	12,209,008	3,534
	500 "	40.3	10.5	3,699,649	13,834,614	3,739	2,765,841	748	16,600,455	4,487
	600 "	42.6	14.1	2,964,026	13,101,786	4,420	3,131,790	1,057	16,233,576	5,477
	700 "	44.8	17.4	2,173,448	11,033,137	5,076	3,022,347	1,391	14,055,484	6,467
	800 "	46.7	20.0	1,548,430	8,904,943	5,751	2,664,021	1,720	11,568,964	7,471
	900 "	48.0	21.4	1,069,088	6,876,454	6,432	2,169,038	2,029	9,045,491	8,461
	1,000 "	48.7	22.1	713,908	5,079,160	7,115	1,679,752	2,353	6,758,912	9,467
	1,500 "	50.4	22.3	1,217,184	10,669,565	8,766	3,651,383	3,000	14,320,948	11,766
	2,000 "	53.3	20.7	226,348	3,124,680	13,805	785,925	3,472	3,910,604	17,277
	2,500 "	56.6	21.1	69,602	1,330,170	19,111	245,270	3,524	1,575,441	22,635
	2,500万円超	56.6	23.4	81,074	2,923,837	36,064	416,195	5,134	3,340,031	41,197
計		44.4	13.2	20,987,037	94,495,271	4,503	22,485,963	1,071	116,981,234	5,574
女	100万円以下	48.2	5.5	2,003,259	1,622,402	810	19,788	10	1,642,190	820
	200 "	49.0	7.1	3,079,709	4,312,744	1,400	128,535	42	4,441,280	1,442
	300 "	42.6	7.3	2,893,038	6,543,698	2,262	666,428	230	7,210,126	2,492
	400 "	39.2	8.2	2,506,391	7,226,130	2,883	1,496,079	597	8,722,209	3,480
	500 "	40.3	10.8	1,633,547	5,764,964	3,529	1,509,372	924	7,274,337	4,453
	600 "	42.8	14.2	867,087	3,666,173	4,228	1,060,770	1,223	4,726,944	5,452
	700 "	45.3	16.7	415,290	2,067,192	4,978	619,156	1,491	2,686,348	6,469
	800 "	46.4	17.8	208,791	1,173,787	5,622	378,298	1,812	1,552,085	7,434
	900 "	47.7	19.3	103,444	652,304	6,306	221,426	2,141	873,730	8,446
	1,000 "	48.8	19.8	56,522	404,729	7,161	130,637	2,311	535,366	9,472
	1,500 "	49.6	18.6	81,183	737,325	9,082	216,046	2,661	953,371	11,743
	2,000 "	50.2	15.9	19,225	273,592	14,231	55,821	2,904	329,413	17,135
	2,500 "	56.5	18.7	5,121	104,333	20,374	11,877	2,319	116,210	22,693
	2,500万円超	56.6	21.4	4,297	163,938	38,152	15,474	3,601	179,412	41,753
計		44.2	8.7	13,876,904	34,713,313	2,502	6,529,709	471	41,243,022	2,972
計	100万円以下	47.1	5.3	2,598,459	2,076,753	799	28,446	11	2,105,198	810
	200 "	49.8	7.1	4,225,286	6,007,172	1,422	170,598	40	6,177,770	1,462
	300 "	44.2	7.6	4,921,369	11,378,934	2,312	994,013	202	12,372,947	2,514
	400 "	39.8	8.1	5,961,563	17,859,041	2,996	3,072,176	515	20,931,217	3,511
	500 "	40.3	10.6	5,333,196	19,599,578	3,675	4,275,214	802	23,874,792	4,477
	600 "	42.7	14.1	3,831,113	16,767,959	4,377	4,192,561	1,094	20,960,520	5,471
	700 "	44.9	17.3	2,588,738	13,100,329	5,061	3,641,504	1,407	16,741,832	6,467
	800 "	46.7	19.7	1,757,221	10,078,730	5,736	3,042,318	1,731	13,121,049	7,467
	900 "	48.0	21.3	1,172,532	7,528,758	6,421	2,390,464	2,039	9,919,222	8,460
	1,000 "	48.7	21.9	770,430	5,483,889	7,118	1,810,389	2,350	7,294,278	9,468
	1,500 "	50.3	22.1	1,298,367	11,406,890	8,786	3,867,429	2,979	15,274,319	11,764
	2,000 "	53.1	20.3	245,573	3,398,271	13,838	841,746	3,428	4,240,017	17,266
	2,500 "	56.6	20.9	74,723	1,434,503	19,198	257,148	3,441	1,691,651	22,639
	2,500万円超	56.6	23.3	85,371	3,087,775	36,169	431,668	5,056	3,519,444	41,225
計		44.3	11.4	34,863,941	129,208,584	3,706	29,015,672	832	158,224,256	4,538

第5表 事業所規模別及び給与階級別の給与所得者数・給与額(続)

その11 事業所規模 合計

(1年を通じて勤務した給与所得者)

区 分 性・給与階級	平均年齢	平均勤続 年 数	給与所得 者 数	給 料・手 当		賞 与		給 与		
				総 額	平 均	総 額	平 均	総 額	平 均	
	歳	年	人	百万円	千円	百万円	千円	百万円	千円	
男	100万円以下	47.7	7.2	948,835	729,126	768	10,686	11	739,813	780
	200 "	54.2	10.3	1,965,566	2,910,149	1,481	63,092	32	2,973,241	1,513
	300 "	47.6	9.8	3,458,470	8,354,589	2,416	481,760	139	8,836,349	2,555
	400 "	42.3	9.2	5,231,280	16,430,520	3,141	2,033,156	389	18,463,676	3,529
	500 "	42.3	11.5	5,208,344	19,956,923	3,832	3,392,035	651	23,348,958	4,483
	600 "	43.8	14.4	3,899,275	17,696,381	4,538	3,672,676	942	21,369,057	5,480
	700 "	45.6	17.1	2,627,178	13,609,162	5,180	3,378,733	1,286	16,987,895	6,466
	800 "	47.5	19.6	1,860,778	10,992,147	5,907	2,893,151	1,555	13,885,298	7,462
	900 "	48.6	21.0	1,282,408	8,517,269	6,642	2,346,023	1,829	10,863,292	8,471
	1,000 "	49.3	21.5	844,548	6,218,826	7,363	1,787,764	2,117	8,006,590	9,480
	1,500 "	51.0	21.7	1,492,100	13,760,648	9,222	3,854,721	2,583	17,615,370	11,806
	2,000 "	53.5	20.3	301,981	4,374,873	14,487	849,658	2,814	5,224,531	17,301
	2,500 "	56.4	19.7	106,061	2,107,309	19,869	288,020	2,716	2,395,329	22,584
	2,500万円超	56.3	21.5	130,102	4,750,217	36,511	585,721	4,502	5,335,938	41,013
計	45.9	13.5	29,356,926	130,408,140	4,442	25,637,197	873	156,045,337	5,315	
女	100万円以下	50.2	7.9	3,203,562	2,611,717	815	32,678	10	2,644,394	825
	200 "	50.4	9.4	4,733,774	6,571,878	1,388	203,646	43	6,775,524	1,431
	300 "	44.3	8.9	4,353,168	9,914,131	2,277	968,986	223	10,883,117	2,500
	400 "	41.2	9.3	3,434,933	10,043,965	2,924	1,894,270	551	11,938,235	3,476
	500 "	42.3	11.7	2,099,466	7,564,627	3,603	1,792,421	854	9,357,047	4,457
	600 "	44.6	14.8	1,078,413	4,683,547	4,343	1,211,656	1,124	5,895,204	5,467
	700 "	46.4	16.4	499,932	2,539,997	5,081	690,181	1,381	3,230,178	6,461
	800 "	48.0	17.6	276,109	1,616,246	5,854	435,297	1,577	2,051,543	7,430
	900 "	50.5	19.5	142,807	969,565	6,789	238,822	1,672	1,208,387	8,462
	1,000 "	51.3	20.0	81,273	616,773	7,589	156,066	1,920	772,839	9,509
	1,500 "	51.8	18.2	135,454	1,383,125	10,211	244,967	1,808	1,628,092	12,020
	2,000 "	51.3	16.0	35,510	544,734	15,340	67,439	1,899	612,173	17,239
	2,500 "	57.5	17.8	9,430	199,229	21,127	15,910	1,687	215,139	22,814
	2,500万円超	54.0	19.1	9,982	432,644	43,342	26,862	2,691	459,506	46,033
計	46.2	10.1	20,093,813	49,692,177	2,473	7,979,201	397	57,671,379	2,870	
計	100万円以下	49.7	7.7	4,152,397	3,340,843	805	43,364	10	3,384,207	815
	200 "	51.5	9.7	6,699,340	9,482,027	1,415	266,738	40	9,748,765	1,455
	300 "	45.8	9.3	7,811,638	18,268,719	2,339	1,450,746	186	19,719,466	2,524
	400 "	41.9	9.3	8,666,213	26,474,485	3,055	3,927,426	453	30,401,911	3,508
	500 "	42.3	11.6	7,307,810	27,521,550	3,766	5,184,455	709	32,706,006	4,475
	600 "	44.0	14.5	4,977,688	22,379,928	4,496	4,884,333	981	27,264,261	5,477
	700 "	45.7	17.0	3,127,110	16,149,159	5,164	4,068,913	1,301	20,218,072	6,465
	800 "	47.5	19.4	2,136,887	12,608,393	5,900	3,328,448	1,558	15,936,842	7,458
	900 "	48.8	20.8	1,425,215	9,486,834	6,656	2,584,846	1,814	12,071,679	8,470
	1,000 "	49.5	21.4	925,821	6,835,599	7,383	1,943,830	2,100	8,779,429	9,483
	1,500 "	51.1	21.4	1,627,554	15,143,773	9,305	4,099,689	2,519	19,243,462	11,824
	2,000 "	53.3	19.9	337,491	4,919,607	14,577	917,097	2,717	5,836,704	17,294
	2,500 "	56.5	19.5	115,491	2,306,537	19,972	303,931	2,632	2,610,468	22,603
	2,500万円超	56.2	21.3	140,084	5,182,861	36,998	612,582	4,373	5,795,444	41,371
計	46.0	12.1	49,450,739	180,100,317	3,642	33,616,399	680	213,716,716	4,322	

第6表 企業規模別及び給与階級別の総括表(合計)

その1 給与所得者数

(1年を通じて勤務した給与所得者)

性・給与階級	企業規模 個人	株式会社(資本金階級別)						計	その他の法人	合計
		2,000万円 未 満	2,000万円 以 上	5,000万円 以 上	1億円以上	10億円以上	計			
男	100万円以下	63,476	280,341	77,902	83,221	94,302	120,529	656,295	229,064	948,835
	200 "	138,204	614,477	235,531	184,126	179,158	150,934	1,364,226	463,136	1,965,566
	300 "	212,018	1,126,236	514,977	343,500	297,972	240,170	2,522,855	723,597	3,458,470
	400 "	151,330	1,607,791	884,237	638,211	540,719	441,901	4,112,859	967,091	5,231,280
	500 "	102,770	1,306,884	886,715	670,941	705,010	684,820	4,254,370	851,204	5,208,344
	600 "	37,838	799,326	567,479	506,279	613,542	833,585	3,320,211	541,226	3,899,275
	700 "	15,139	376,440	318,089	317,436	459,967	822,662	2,294,594	317,445	2,627,178
	800 "	12,691	220,147	155,304	165,561	315,213	737,477	1,593,702	254,385	1,860,778
	900 "	5,605	149,655	92,512	94,193	202,942	571,943	1,111,245	165,558	1,282,408
	1,000 "	2,238	88,192	61,725	50,170	110,402	418,714	729,203	113,107	844,548
	1,500 "	6,339	181,914	90,498	66,139	157,206	743,576	1,239,333	246,428	1,492,100
	2,000 "	195	46,807	29,270	20,270	28,480	103,131	227,958	73,828	301,981
	2,500 "	619	19,634	12,708	7,369	13,297	22,861	75,869	29,573	106,061
	2,500万円超	27	25,148	18,735	10,859	15,823	27,988	98,553	31,522	130,102
	計	748,489	6,842,992	3,945,682	3,158,275	3,734,033	5,920,291	23,601,273	5,007,164	29,356,926
女	100万円以下	308,882	877,610	290,995	253,946	323,450	436,666	2,182,667	712,013	3,203,562
	200 "	486,017	1,140,212	476,749	426,677	481,675	581,596	3,106,909	1,140,848	4,733,774
	300 "	354,577	1,009,229	505,670	423,527	439,773	420,899	2,799,098	1,199,493	4,353,168
	400 "	204,348	609,909	366,586	367,465	369,608	348,641	2,062,209	1,168,376	3,434,933
	500 "	106,899	270,398	169,193	179,733	252,645	333,148	1,205,117	787,450	2,099,466
	600 "	43,302	125,686	60,178	67,261	119,817	250,953	623,895	411,216	1,078,413
	700 "	17,358	51,902	21,573	26,594	58,247	130,013	288,329	194,245	499,932
	800 "	13,045	35,306	15,372	10,872	20,773	73,823	156,146	106,918	276,109
	900 "	3,517	20,021	6,280	4,633	12,637	41,098	84,669	54,621	142,807
	1,000 "	5,242	11,806	2,376	2,378	5,423	24,082	46,065	29,966	81,273
	1,500 "	4,370	21,529	8,192	4,648	11,130	32,347	77,846	53,238	135,454
	2,000 "	692	10,240	3,081	-	3,906	5,241	22,468	12,350	35,510
	2,500 "	3	2,817	609	431	784	722	5,363	4,064	9,430
	2,500万円超	22	4,189	1,852	548	351	726	7,666	2,294	9,982
	計	1,548,274	4,190,854	1,928,706	1,768,713	2,100,219	2,679,955	12,668,447	5,877,092	20,093,813
計	100万円以下	372,358	1,157,951	368,897	337,167	417,752	557,195	2,838,962	941,077	4,152,397
	200 "	624,221	1,754,689	712,280	610,803	660,833	732,530	4,471,135	1,603,984	6,699,340
	300 "	566,595	2,135,465	1,020,647	767,027	737,745	661,069	5,321,953	1,923,090	7,811,638
	400 "	355,678	2,217,700	1,250,823	1,005,676	910,327	790,542	6,175,068	2,135,467	8,666,213
	500 "	209,669	1,577,282	1,055,908	850,674	957,655	1,017,968	5,459,487	1,638,654	7,307,810
	600 "	81,140	925,012	627,657	573,540	733,359	1,084,538	3,944,106	952,442	4,977,688
	700 "	32,497	428,342	339,662	344,030	518,214	952,675	2,582,923	511,690	3,127,110
	800 "	25,736	255,453	170,676	176,433	335,986	811,300	1,749,848	361,303	2,136,887
	900 "	9,122	169,676	98,792	98,826	215,579	613,041	1,195,914	220,179	1,425,215
	1,000 "	7,480	99,998	64,101	52,548	115,825	442,796	775,268	143,073	925,821
	1,500 "	10,709	203,443	98,690	70,787	168,336	775,923	1,317,179	299,666	1,627,554
	2,000 "	887	57,047	32,351	20,270	32,386	108,372	250,426	86,178	337,491
	2,500 "	622	22,451	13,317	7,800	14,081	23,583	81,232	33,637	115,491
	2,500万円超	49	29,337	20,587	11,407	16,174	28,714	106,219	33,816	140,084
	計	2,296,763	11,033,846	5,874,388	4,926,988	5,834,252	8,600,246	36,269,720	10,884,256	49,450,739

第6表 企業規模別及び給与階級別の総括表(合計)(続)

その2 給与総額

(1年を通じて勤務した給与所得者)

性・給与階級	企業規模 個人	株式会社(資本金階級別)						計	その他の法人	合計
		2,000万円未満	2,000万円以上	5,000万円以上	1億円以上	10億円以上	計			
男	百万円	百万円	百万円	百万円	百万円	百万円	百万円	百万円	百万円	百万円
	100万円以下	47,596	221,254	60,303	64,152	72,908	92,074	510,691	181,526	739,813
	200 "	209,867	929,663	363,979	280,937	272,618	227,403	2,074,600	688,775	2,973,241
	300 "	537,773	2,887,661	1,317,339	877,250	760,542	610,359	6,453,151	1,845,425	8,836,349
	400 "	530,999	5,652,221	3,123,969	2,254,502	1,918,088	1,573,586	14,522,366	3,410,311	18,463,676
	500 "	456,566	5,823,788	3,970,023	3,024,122	3,170,214	3,094,957	19,083,104	3,809,289	23,348,958
	600 "	205,502	4,375,075	3,096,748	2,768,590	3,362,343	4,588,126	18,190,883	2,972,673	21,369,057
	700 "	98,217	2,426,889	2,045,645	2,047,747	2,974,692	5,339,072	14,834,045	2,055,633	16,987,895
	800 "	93,455	1,633,206	1,154,688	1,229,834	2,351,966	5,524,904	11,894,599	1,897,245	13,885,298
	900 "	46,918	1,270,854	783,223	794,350	1,719,466	4,844,190	9,412,083	1,404,292	10,863,292
	1,000 "	21,544	840,183	585,244	475,809	1,044,395	3,965,446	6,911,077	1,073,970	8,006,590
	1,500 "	77,087	2,186,262	1,075,116	778,312	1,836,349	8,712,851	14,588,890	2,949,393	17,615,370
	2,000 "	3,693	820,955	511,125	353,395	497,053	1,758,694	3,941,222	1,279,616	5,224,531
	2,500 "	13,179	438,078	281,253	164,574	297,081	535,866	1,716,852	665,299	2,395,329
	2,500万円超	839	983,448	747,421	460,264	707,572	1,093,291	3,991,996	1,343,102	5,335,938
計	2,343,234	30,489,537	19,116,076	15,573,839	20,985,285	41,960,818	128,125,555	25,576,548	156,045,337	
女	100万円以下	261,516	715,359	239,203	207,940	265,615	359,142	1,787,259	595,619	2,644,394
	200 "	686,495	1,621,349	700,137	622,166	699,940	837,486	4,481,078	1,607,951	6,775,524
	300 "	893,834	2,513,189	1,265,159	1,055,418	1,095,610	1,035,157	6,964,532	3,024,751	10,883,117
	400 "	713,398	2,107,743	1,264,562	1,275,921	1,288,143	1,219,519	7,155,888	4,068,949	11,938,235
	500 "	478,741	1,205,700	752,040	796,003	1,119,383	1,494,485	5,367,611	3,510,695	9,357,047
	600 "	239,240	691,623	329,346	365,457	651,607	1,369,043	3,407,076	2,248,888	5,895,204
	700 "	112,080	334,340	139,425	171,421	376,070	839,262	1,860,519	1,257,579	3,230,178
	800 "	98,178	261,059	113,946	80,087	154,517	549,057	1,158,667	794,699	2,051,543
	900 "	29,367	171,490	52,482	38,997	106,724	346,997	716,690	462,330	1,208,387
	1,000 "	51,405	112,633	22,454	21,882	51,991	227,582	436,541	284,893	772,839
	1,500 "	53,058	256,138	98,237	55,345	133,948	375,074	918,742	656,292	1,628,092
	2,000 "	12,102	177,431	54,957	-	66,125	90,358	388,872	211,199	612,173
	2,500 "	80	64,051	13,879	9,494	17,523	17,559	122,505	92,554	215,139
	2,500万円超	706	215,271	63,085	21,197	14,216	29,587	343,356	115,444	459,506
	計	3,630,199	10,447,376	5,108,911	4,721,329	6,041,412	8,790,310	35,109,337	18,931,842	57,671,379
計	100万円以下	309,112	936,613	299,506	272,091	338,523	451,217	2,297,950	777,145	3,384,207
	200 "	896,362	2,551,012	1,064,116	903,103	972,558	1,064,889	6,555,678	2,296,726	9,748,765
	300 "	1,431,607	5,400,850	2,582,498	1,932,668	1,856,152	1,645,516	13,417,683	4,870,176	19,719,466
	400 "	1,244,397	7,759,964	4,388,531	3,530,424	3,206,230	2,793,105	21,678,254	7,479,260	30,401,911
	500 "	935,307	7,029,488	4,722,063	3,820,125	4,289,596	4,589,442	24,450,714	7,319,984	32,706,006
	600 "	444,742	5,066,698	3,426,093	3,134,047	4,013,950	5,957,170	21,597,959	5,221,560	27,264,261
	700 "	210,297	2,761,229	2,185,070	2,219,169	3,350,763	6,178,334	16,694,564	3,313,212	20,218,072
	800 "	191,633	1,894,265	1,268,635	1,309,922	2,506,482	6,073,961	13,053,265	2,691,944	15,936,842
	900 "	76,285	1,442,344	835,704	833,347	1,826,190	5,191,187	10,128,773	1,866,622	12,071,679
	1,000 "	72,948	952,816	607,697	497,691	1,096,386	4,193,028	7,347,618	1,358,863	8,779,429
	1,500 "	130,145	2,442,400	1,173,353	833,657	1,970,296	9,087,924	15,507,632	3,605,685	19,243,462
	2,000 "	15,795	998,387	566,082	353,395	563,178	1,849,052	4,330,094	1,490,815	5,836,704
	2,500 "	13,259	502,128	295,132	174,068	314,603	553,424	1,839,356	757,853	2,610,468
	2,500万円超	1,545	1,198,718	810,506	481,461	721,788	1,122,878	4,335,352	1,458,546	5,795,444
	計	5,973,434	40,936,913	24,224,987	20,295,168	27,026,697	50,751,127	163,234,892	44,508,390	213,716,716

その3 平均給与

(1年を通じて勤務した給与所得者)

性・給与階級	企業規模 個人	株式会社(資本金階級別)						計	その他の法人	合計
		2,000万円 未 満	2,000万円 以 上	5,000万円 以 上	1億円以上	10億円以上	計			
男	100万円以下	千円 750	千円 789	千円 774	千円 771	千円 773	千円 764	千円 778	千円 792	千円 780
	200 "	1,519	1,513	1,545	1,526	1,522	1,507	1,521	1,487	1,513
	300 "	2,536	2,564	2,558	2,554	2,552	2,541	2,558	2,550	2,555
	400 "	3,509	3,516	3,533	3,533	3,547	3,561	3,531	3,526	3,529
	500 "	4,443	4,456	4,477	4,507	4,497	4,519	4,486	4,475	4,483
	600 "	5,431	5,473	5,457	5,469	5,480	5,504	5,479	5,492	5,480
	700 "	6,488	6,447	6,431	6,451	6,467	6,490	6,465	6,476	6,466
	800 "	7,364	7,419	7,435	7,428	7,462	7,492	7,464	7,458	7,462
	900 "	8,371	8,492	8,466	8,433	8,473	8,470	8,470	8,482	8,471
	1,000 "	9,626	9,527	9,481	9,484	9,460	9,471	9,478	9,495	9,480
	1,500 "	12,161	12,018	11,880	11,768	11,681	11,717	11,772	11,969	11,806
	2,000 "	18,939	17,539	17,462	17,434	17,453	17,053	17,289	17,332	17,301
	2,500 "	21,290	22,312	22,132	22,333	22,342	23,440	22,629	22,497	22,584
	2,500万円超	31,079	39,106	39,894	42,386	44,718	39,063	40,506	42,608	41,013
	計	3,131	4,456	4,845	4,931	5,620	7,088	5,429	5,108	5,315
女	100万円以下	847	815	822	819	821	822	819	837	825
	200 "	1,412	1,422	1,469	1,458	1,453	1,440	1,442	1,409	1,431
	300 "	2,521	2,490	2,502	2,492	2,491	2,459	2,488	2,522	2,500
	400 "	3,491	3,456	3,450	3,472	3,485	3,498	3,470	3,483	3,476
	500 "	4,478	4,459	4,445	4,429	4,431	4,486	4,454	4,458	4,457
	600 "	5,525	5,503	5,473	5,433	5,438	5,455	5,461	5,469	5,467
	700 "	6,457	6,442	6,463	6,446	6,456	6,455	6,453	6,474	6,461
	800 "	7,526	7,394	7,413	7,366	7,438	7,437	7,420	7,433	7,430
	900 "	8,350	8,566	8,357	8,417	8,445	8,443	8,465	8,464	8,462
	1,000 "	9,806	9,540	9,450	9,202	9,587	9,450	9,477	9,507	9,509
	1,500 "	12,141	11,897	11,992	11,907	12,035	11,595	11,802	12,328	12,020
	2,000 "	17,488	17,327	17,837	-	16,929	17,241	17,308	17,101	17,239
	2,500 "	26,754	22,737	22,790	22,028	22,350	24,320	22,843	22,774	22,814
	2,500万円超	32,102	51,390	34,063	38,681	40,503	40,754	44,789	50,324	46,033
	計	2,345	2,493	2,649	2,669	2,877	3,280	2,771	3,221	2,870
計	100万円以下	830	809	812	807	810	810	809	826	815
	200 "	1,436	1,454	1,494	1,479	1,472	1,454	1,466	1,432	1,455
	300 "	2,527	2,529	2,530	2,520	2,516	2,489	2,521	2,532	2,524
	400 "	3,499	3,499	3,509	3,510	3,522	3,533	3,511	3,502	3,508
	500 "	4,461	4,457	4,472	4,491	4,479	4,508	4,479	4,467	4,475
	600 "	5,481	5,477	5,459	5,464	5,473	5,493	5,476	5,482	5,477
	700 "	6,471	6,446	6,433	6,451	6,466	6,485	6,463	6,475	6,465
	800 "	7,446	7,415	7,433	7,424	7,460	7,487	7,460	7,451	7,458
	900 "	8,363	8,501	8,459	8,432	8,471	8,468	8,469	8,478	8,470
	1,000 "	9,752	9,528	9,480	9,471	9,466	9,469	9,478	9,498	9,483
	1,500 "	12,153	12,005	11,889	11,777	11,705	11,712	11,773	12,032	11,824
	2,000 "	17,807	17,501	17,498	17,434	17,390	17,062	17,291	17,299	17,294
	2,500 "	21,316	22,366	22,162	22,316	22,342	23,467	22,643	22,530	22,603
	2,500万円超	31,538	40,860	39,370	42,208	44,626	39,106	40,815	43,132	41,371
	計	2,601	3,710	4,124	4,119	4,632	5,901	4,501	4,089	4,322

第6表 企業規模別及び給与階級別の総括表(合計)(続)

その4 1年未満勤続の給与所得者数

性・給与階級	企業規模 個人	株式会社(資本金階級別)						計	その他の法人	合計
		2,000万円未満	2,000万円以上	5,000万円以上	1億円以上	10億円以上	計			
男	100万円以下	113,921	519,224	192,651	184,931	211,514	265,667	1,373,987	586,286	2,074,194
	200 "	25,615	147,022	82,052	63,768	72,241	53,333	418,416	102,661	546,692
	300 "	15,037	119,832	67,260	63,629	70,749	107,153	428,623	87,654	531,314
	400 "	10,057	61,392	30,483	22,171	30,990	40,844	185,880	38,406	234,343
	500 "	1,203	23,142	11,963	9,218	16,697	17,784	78,804	19,857	99,864
	600 "	488	13,744	2,528	4,861	7,848	11,025	40,006	9,727	50,221
	700 "	-	6,722	1,967	2,043	6,073	9,596	26,401	7,261	33,662
	800 "	-	1,835	136	136	859	5,824	8,790	4,013	12,803
	900 "	-	1,012	285	283	2,632	4,201	8,413	4,370	12,783
	1,000 "	-	-	271	1,205	473	2,722	4,671	1,911	6,582
	1,500 "	-	1,328	652	1,361	5,267	6,269	14,877	5,702	20,579
	2,000 "	-	226	82	91	958	2,610	3,967	1,938	5,905
	2,500 "	-	-	523	12	103	484	1,122	249	1,371
	2,500万円超	-	5	19	377	208	482	1,091	638	1,729
	計	166,321	895,484	390,872	354,086	426,612	527,994	2,595,048	870,673	3,632,042
女	100万円以下	298,169	827,429	326,918	354,965	355,053	465,354	2,329,719	858,745	3,486,633
	200 "	35,292	176,064	78,610	83,849	80,035	66,685	485,243	204,428	724,963
	300 "	11,615	78,135	46,397	46,417	55,380	79,416	305,745	163,923	481,283
	400 "	5,027	16,572	12,410	15,429	15,187	22,499	82,097	62,754	149,878
	500 "	865	5,466	5,894	3,781	7,103	6,732	28,976	15,048	44,889
	600 "	-	2,215	309	843	2,319	3,181	8,867	6,768	15,635
	700 "	1,137	595	365	721	631	1,527	3,839	5,378	10,354
	800 "	-	-	283	-	620	694	1,597	2,585	4,182
	900 "	-	1,163	-	-	-	81	1,244	1,163	2,407
	1,000 "	-	-	-	-	91	118	209	537	746
	1,500 "	-	393	343	270	91	381	1,478	1,005	2,483
	2,000 "	-	-	-	-	181	185	366	99	465
	2,500 "	-	-	-	-	4	22	26	17	43
	2,500万円超	-	-	-	4	5	8	17	29	46
	計	352,105	1,108,032	471,529	506,279	516,700	646,883	3,249,423	1,322,479	4,924,007
計	100万円以下	412,090	1,346,653	519,569	539,896	566,567	731,021	3,703,706	1,445,031	5,560,827
	200 "	60,907	323,086	160,662	147,617	152,276	120,018	903,659	307,089	1,271,655
	300 "	26,652	197,967	113,657	110,046	126,129	186,569	734,368	251,577	1,012,597
	400 "	15,084	77,964	42,893	37,600	46,177	63,343	267,977	101,160	384,221
	500 "	2,068	28,608	17,857	12,999	23,800	24,516	107,780	34,905	144,753
	600 "	488	15,959	2,837	5,704	10,167	14,206	48,873	16,495	65,856
	700 "	1,137	7,317	2,332	2,764	6,704	11,123	30,240	12,639	44,016
	800 "	-	1,835	419	136	1,479	6,518	10,387	6,598	16,985
	900 "	-	2,175	285	283	2,632	4,282	9,657	5,533	15,190
	1,000 "	-	-	271	1,205	564	2,840	4,880	2,448	7,328
	1,500 "	-	1,721	995	1,631	5,358	6,650	16,355	6,707	23,062
	2,000 "	-	226	82	91	1,139	2,795	4,333	2,037	6,370
	2,500 "	-	-	523	12	107	506	1,148	266	1,414
	2,500万円超	-	5	19	381	213	490	1,108	667	1,775
	計	518,426	2,003,516	862,401	860,365	943,312	1,174,877	5,844,471	2,193,152	8,556,049

第6表 企業規模別及び給与階級別の総括表(役員)

その1 給与所得者数		(1年を通じて勤務した給与所得者)								
性・給与階級	企業規模	個人	株式会社(資本金階級別)					計	その他の法人	合計
			2,000万円未満	2,000万円以上	5,000万円以上	1億円以上	10億円以上			
男	100万円以下	人	人	人	人	人	人	人	人	人
	200 "	-	59,735	5,463	3,305	3,264	367	72,134	52,312	124,446
	300 "	-	157,555	19,676	7,055	6,144	1,053	191,483	123,204	314,687
	400 "	-	179,345	22,790	8,480	1,983	2,184	214,782	143,609	358,391
	500 "	-	169,417	21,135	9,098	2,168	1,914	203,732	107,171	310,903
	600 "	-	159,425	26,905	8,186	3,480	4,151	202,147	137,832	339,979
	700 "	-	161,487	28,218	6,903	6,894	3,799	207,301	114,537	321,838
	800 "	-	86,940	28,899	10,708	4,221	2,851	133,619	49,952	183,571
	900 "	-	108,523	25,412	8,804	3,015	3,558	149,312	64,825	214,137
	1,000 "	-	79,744	24,129	15,814	6,139	4,202	130,028	39,738	169,766
	1,500 "	-	55,952	30,890	7,331	3,108	3,275	100,556	21,946	122,502
	2,000 "	-	154,014	61,272	25,211	25,072	12,144	277,713	72,382	350,095
	2,500 "	-	40,925	25,062	16,187	13,792	14,229	110,195	25,455	135,650
	2,500万円超	-	17,434	11,417	6,593	9,330	7,891	52,665	16,409	69,074
	計	-	23,733	18,437	10,432	13,044	17,055	82,701	26,124	108,825
			1,454,229	349,705	144,107	101,654	78,673	2,128,368	995,496	3,123,864
女	100万円以下	-	113,943	8,814	1,737	1,264	463	126,221	76,978	203,199
	200 "	-	139,347	15,145	2,878	1,698	356	159,424	113,403	272,827
	300 "	-	118,680	15,831	4,446	323	543	139,823	80,470	220,293
	400 "	-	80,581	16,508	4,136	3,062	1,637	105,924	45,584	151,508
	500 "	-	60,351	9,196	515	909	594	71,565	40,108	111,673
	600 "	-	49,571	7,276	2,261	304	981	60,393	26,742	87,135
	700 "	-	21,430	2,816	1,835	248	171	26,500	10,182	36,682
	800 "	-	19,776	5,219	1,110	318	405	26,828	15,728	42,556
	900 "	-	14,526	2,035	1,332	-	511	18,404	13,212	31,616
	1,000 "	-	9,185	1,987	724	868	286	13,050	7,002	20,052
	1,500 "	-	18,516	6,863	2,470	2,250	309	30,408	22,705	53,113
	2,000 "	-	8,976	1,637	-	131	51	10,795	6,814	17,609
	2,500 "	-	2,050	596	403	381	97	3,527	3,102	6,629
	2,500万円超	-	4,130	1,807	548	296	229	7,010	1,765	8,775
	計	-	661,062	95,730	24,395	12,052	6,633	799,872	463,795	1,263,667
計	100万円以下	-	173,678	14,277	5,042	4,528	830	198,355	129,290	327,645
	200 "	-	296,902	34,821	9,933	7,842	1,409	350,907	236,607	587,514
	300 "	-	298,025	38,621	12,926	2,306	2,727	354,605	224,079	578,684
	400 "	-	249,998	37,643	13,234	5,230	3,551	309,656	152,755	462,411
	500 "	-	219,776	36,101	8,701	4,389	4,745	273,712	177,940	451,652
	600 "	-	211,058	35,494	9,164	7,198	4,780	267,694	141,279	408,973
	700 "	-	108,370	31,715	12,543	4,469	3,022	160,119	60,134	220,253
	800 "	-	128,299	30,631	9,914	3,333	3,963	176,140	80,553	256,693
	900 "	-	94,270	26,164	17,146	6,139	4,713	148,432	52,950	201,382
	1,000 "	-	65,137	32,877	8,055	3,976	3,561	113,606	28,948	142,554
	1,500 "	-	172,530	68,135	27,681	27,322	12,453	308,121	95,087	403,208
	2,000 "	-	49,901	26,699	16,187	13,923	14,280	120,990	32,269	153,259
	2,500 "	-	19,484	12,013	6,996	9,711	7,988	56,192	19,511	75,703
	2,500万円超	-	27,863	20,244	10,980	13,340	17,284	89,711	27,889	117,600
	計	-	2,115,291	445,435	168,502	113,706	85,306	2,928,240	1,459,291	4,387,531

第6表 企業規模別及び給与階級別の総括表(役員)(続)

その2 給与総額

(1年を通じて勤務した給与所得者)

性・給与階級	企業規模 個人	株式会社(資本金階級別)						計	その他の法人	合計
		2,000万円未満	2,000万円以上	5,000万円以上	1億円以上	10億円以上	計			
男	百万円	百万円	百万円	百万円	百万円	百万円	百万円	百万円	百万円	百万円
	100万円以下	-	45,961	4,159	1,982	2,765	260	55,128	40,587	95,715
	200 "	-	228,524	31,177	11,070	9,105	1,659	281,534	177,922	459,456
	300 "	-	460,500	59,896	22,185	5,150	5,261	552,992	367,792	920,784
	400 "	-	603,650	76,450	32,560	8,152	6,990	727,802	381,069	1,108,871
	500 "	-	714,194	121,850	37,248	16,117	18,651	908,060	624,993	1,533,053
	600 "	-	908,929	156,054	39,243	37,893	21,002	1,163,121	641,905	1,805,026
	700 "	-	568,019	190,278	70,044	27,637	18,603	874,581	326,179	1,200,761
	800 "	-	806,667	190,552	64,945	22,103	26,767	1,111,034	479,547	1,590,582
	900 "	-	681,741	205,597	134,855	53,425	36,008	1,111,626	338,962	1,450,587
	1,000 "	-	536,203	293,479	70,066	29,724	31,402	960,874	209,870	1,170,744
	1,500 "	-	1,853,352	740,657	307,880	312,926	149,477	3,364,292	871,863	4,236,155
	2,000 "	-	712,988	438,560	284,431	249,044	252,409	1,937,432	440,016	2,377,448
	2,500 "	-	390,514	253,052	147,389	207,804	167,737	1,166,496	373,275	1,539,770
	2,500万円超	-	929,453	738,880	444,321	599,762	681,284	3,393,702	1,175,569	4,569,271
計	-	9,440,697	3,500,640	1,668,219	1,581,608	1,417,510	17,608,673	6,449,549	24,058,223	
女	100万円以下	-	95,920	7,359	1,539	985	375	106,178	62,998	169,176
	200 "	-	199,927	22,674	3,856	2,520	397	229,374	159,099	388,473
	300 "	-	305,573	38,897	11,402	915	1,474	358,263	207,224	565,487
	400 "	-	282,647	58,580	14,482	10,836	5,598	372,143	162,342	534,485
	500 "	-	273,929	41,373	2,490	4,030	2,571	324,392	183,219	507,611
	600 "	-	278,383	41,371	13,089	1,634	5,333	339,809	150,559	490,369
	700 "	-	137,916	18,168	11,513	1,611	1,124	170,332	66,552	236,885
	800 "	-	146,131	38,424	8,296	2,280	2,890	198,021	117,164	315,185
	900 "	-	124,327	17,002	11,186	-	4,157	156,672	113,108	269,780
	1,000 "	-	87,692	18,911	6,716	8,232	2,776	124,326	66,562	190,888
	1,500 "	-	221,182	83,444	30,885	26,674	4,087	366,272	283,474	649,746
	2,000 "	-	157,278	30,753	-	2,139	914	191,084	118,525	309,609
	2,500 "	-	45,762	13,649	8,850	8,630	2,183	79,074	71,406	150,480
	2,500万円超	-	212,714	61,890	21,197	12,379	9,285	317,465	96,884	414,349
	計	-	2,569,380	492,495	145,501	82,864	43,164	3,333,404	1,859,118	5,192,523
計	100万円以下	-	141,881	11,518	3,521	3,750	635	161,306	103,586	264,891
	200 "	-	428,451	53,851	14,926	11,624	2,056	510,908	337,021	847,930
	300 "	-	766,073	98,793	33,587	6,065	6,735	911,255	575,016	1,486,270
	400 "	-	886,297	135,030	47,042	18,988	12,588	1,099,945	543,411	1,643,356
	500 "	-	988,123	163,222	39,738	20,147	21,222	1,232,452	808,212	2,040,664
	600 "	-	1,187,312	197,425	52,332	39,526	26,335	1,502,930	792,464	2,295,395
	700 "	-	705,935	208,446	81,557	29,248	19,727	1,044,914	392,732	1,437,645
	800 "	-	952,798	228,976	73,241	24,383	29,656	1,309,055	596,712	1,905,767
	900 "	-	806,068	222,599	146,041	53,425	40,165	1,268,298	452,070	1,720,368
	1,000 "	-	623,895	312,389	76,782	37,956	34,178	1,085,200	276,432	1,361,632
	1,500 "	-	2,074,535	824,101	338,765	339,600	153,563	3,730,564	1,155,337	4,885,901
	2,000 "	-	870,266	469,313	284,431	251,183	253,323	2,128,516	558,541	2,687,057
	2,500 "	-	436,276	266,701	156,238	216,434	169,920	1,245,569	444,681	1,690,250
	2,500万円超	-	1,142,167	800,770	465,518	612,141	690,569	3,711,166	1,272,453	4,983,620
	計	-	12,010,077	3,993,135	1,813,721	1,664,472	1,460,673	20,942,078	8,308,668	29,250,746

その3 平均給与

(1年を通じて勤務した給与所得者)

性・給与階級	企業規模 個人	株式会社(資本金階級別)						計	その他の法人	合計
		2,000万円未満	2,000万円以上	5,000万円以上	1億円以上	10億円以上	計			
	千円	千円	千円	千円	千円	千円	千円	千円	千円	千円
男	100万円以下	-	769	761	600	847	710	764	776	769
	200 "	-	1,450	1,585	1,569	1,482	1,576	1,470	1,444	1,460
	300 "	-	2,568	2,628	2,616	2,597	2,409	2,575	2,561	2,569
	400 "	-	3,563	3,617	3,579	3,760	3,652	3,572	3,556	3,567
	500 "	-	4,480	4,529	4,550	4,631	4,493	4,492	4,534	4,509
	600 "	-	5,628	5,530	5,685	5,496	5,528	5,611	5,604	5,608
	700 "	-	6,533	6,584	6,541	6,548	6,525	6,545	6,530	6,541
	800 "	-	7,433	7,499	7,377	7,331	7,523	7,441	7,398	7,428
	900 "	-	8,549	8,521	8,528	8,703	8,569	8,549	8,530	8,545
	1,000 "	-	9,583	9,501	9,558	9,564	9,588	9,556	9,563	9,557
	1,500 "	-	12,034	12,088	12,212	12,481	12,309	12,114	12,045	12,100
	2,000 "	-	17,422	17,499	17,572	18,057	17,739	17,582	17,286	17,526
	2,500 "	-	22,400	22,164	22,355	22,273	21,257	22,149	22,748	22,292
	2,500万円超	-	39,163	40,076	42,592	45,980	39,946	41,036	45,000	41,987
	計	-	6,492	10,010	11,576	15,559	18,018	8,273	6,479	7,701
	女	100万円以下	-	842	835	886	779	809	841	818
200 "		-	1,435	1,497	1,340	1,484	1,116	1,439	1,403	1,424
300 "		-	2,575	2,457	2,565	2,834	2,715	2,562	2,575	2,567
400 "		-	3,508	3,549	3,502	3,539	3,420	3,513	3,561	3,528
500 "		-	4,539	4,499	4,835	4,433	4,328	4,533	4,568	4,546
600 "		-	5,616	5,686	5,789	5,374	5,437	5,627	5,630	5,628
700 "		-	6,436	6,452	6,274	6,495	6,576	6,428	6,536	6,458
800 "		-	7,389	7,362	7,474	7,171	7,135	7,381	7,449	7,406
900 "		-	8,559	8,355	8,398	-	8,135	8,513	8,561	8,533
1,000 "		-	9,547	9,517	9,276	9,484	9,705	9,527	9,506	9,520
1,500 "		-	11,945	12,159	12,504	11,855	13,225	12,045	12,485	12,233
2,000 "		-	17,522	18,786	-	16,328	17,921	17,701	17,394	17,582
2,500 "		-	22,323	22,902	21,959	22,652	22,501	22,420	23,019	22,700
2,500万円超		-	51,505	34,250	38,681	41,820	40,548	45,287	54,892	47,219
計		-	3,887	5,145	5,964	6,876	6,507	4,167	4,008	4,109
計		100万円以下	-	817	807	698	828	765	813	801
	200 "	-	1,443	1,547	1,503	1,482	1,459	1,456	1,424	1,443
	300 "	-	2,571	2,558	2,598	2,630	2,470	2,570	2,566	2,568
	400 "	-	3,545	3,587	3,555	3,631	3,545	3,552	3,557	3,554
	500 "	-	4,496	4,521	4,567	4,590	4,473	4,503	4,542	4,518
	600 "	-	5,626	5,562	5,711	5,491	5,509	5,614	5,609	5,613
	700 "	-	6,514	6,572	6,502	6,545	6,528	6,526	6,531	6,527
	800 "	-	7,426	7,475	7,388	7,316	7,483	7,432	7,408	7,424
	900 "	-	8,551	8,508	8,518	8,703	8,522	8,545	8,538	8,543
	1,000 "	-	9,578	9,502	9,532	9,546	9,598	9,552	9,549	9,552
	1,500 "	-	12,024	12,095	12,238	12,430	12,331	12,107	12,150	12,118
	2,000 "	-	17,440	17,578	17,572	18,041	17,740	17,592	17,309	17,533
	2,500 "	-	22,392	22,201	22,332	22,288	21,272	22,166	22,791	22,327
	2,500万円超	-	40,992	39,556	42,397	45,888	39,954	41,368	45,626	42,378
	計	-	5,678	8,965	10,764	14,638	17,123	7,152	5,694	6,667

第6表 企業規模別及び給与階級別の総括表(役員)(続)

その4 1年未満勤続の給与所得者数

性・給与階級	企業規模 個人	株式会社(資本金階級別)						計	その他の法人	合計
		2,000万円未満	2,000万円以上	5,000万円以上	1億円以上	10億円以上				
男	100万円以下	人	人	人	人	人	人	人	人	人
	200 "	-	54,619	9,522	3,854	1,967	733	70,695	75,338	146,033
	300 "	-	5,098	872	990	1,009	757	8,726	4,600	13,326
	400 "	-	3,902	1,545	510	119	383	6,459	3,199	9,658
	500 "	-	1,783	1,127	-	520	356	3,786	1,279	5,065
	600 "	-	3,827	-	91	294	139	4,351	2,118	6,469
	700 "	-	2,182	-	251	120	220	2,773	283	3,056
	800 "	-	1,479	-	-	537	33	2,049	1,073	3,122
	900 "	-	894	-	-	-	183	1,077	-	1,077
	1,000 "	-	492	-	-	227	317	1,036	-	1,036
	1,500 "	-	-	-	-	91	21	112	-	112
	2,000 "	-	1,045	382	821	1,854	909	5,011	903	5,914
	2,500 "	-	226	82	-	506	888	1,702	803	2,505
	2,500万円超	-	-	519	11	84	232	846	58	904
	計	-	4	-	279	170	310	763	340	1,103
		-	75,551	14,049	6,807	7,498	5,481	109,386	89,994	199,380
女	100万円以下	-	36,649	5,895	1,573	351	268	44,736	40,366	85,102
	200 "	-	4,412	130	255	-	9	4,806	1,955	6,761
	300 "	-	3,886	-	-	-	9	3,895	916	4,811
	400 "	-	593	907	-	85	18	1,603	986	2,589
	500 "	-	784	265	-	-	-	1,049	-	1,049
	600 "	-	991	-	-	-	9	1,000	-	1,000
	700 "	-	-	-	-	-	-	-	971	971
	800 "	-	-	-	-	-	83	83	493	576
	900 "	-	643	-	-	-	9	652	176	828
	1,000 "	-	-	-	-	-	-	-	-	-
	1,500 "	-	-	-	-	-	-	-	-	-
	2,000 "	-	-	-	-	-	-	-	-	-
	2,500 "	-	-	-	-	1	2	3	3	6
	2,500万円超	-	-	-	4	-	2	6	20	26
	計	-	47,958	7,197	1,832	437	409	57,833	45,886	103,719
計	100万円以下	-	91,268	15,417	5,427	2,318	1,001	115,431	115,704	231,135
	200 "	-	9,510	1,002	1,245	1,009	766	13,532	6,555	20,087
	300 "	-	7,788	1,545	510	119	392	10,354	4,115	14,469
	400 "	-	2,376	2,034	-	605	374	5,389	2,265	7,654
	500 "	-	4,611	265	91	294	139	5,400	2,118	7,518
	600 "	-	3,173	-	251	120	229	3,773	283	4,056
	700 "	-	1,479	-	-	537	33	2,049	2,044	4,093
	800 "	-	894	-	-	-	266	1,160	493	1,653
	900 "	-	1,135	-	-	227	326	1,688	176	1,864
	1,000 "	-	-	-	-	91	21	112	-	112
	1,500 "	-	1,045	382	821	1,854	909	5,011	903	5,914
	2,000 "	-	226	82	-	506	888	1,702	803	2,505
	2,500 "	-	-	519	11	85	234	849	61	910
	2,500万円超	-	4	-	283	170	312	769	360	1,129
	計	-	123,509	21,246	8,639	7,935	5,890	167,219	135,880	303,099

第6表 企業規模別及び給与階級別の総括表(正規)

その1 給与所得者数		(1年を通じて勤務した給与所得者)								
性・給与階級	企業規模	個人	株式会社(資本金階級別)					計	その他の法人	合計
			2,000万円未満	2,000万円以上	5,000万円以上	1億円以上	10億円以上			
		人	人	人	人	人	人	人	人	人
男	100万円以下	13,952	38,601	8,773	9,470	7,918	11,270	76,032	36,770	126,754
	200 "	54,079	195,578	65,705	40,795	26,752	25,138	353,968	136,664	544,711
	300 "	118,650	749,661	332,306	201,948	151,679	101,693	1,537,287	443,697	2,099,634
	400 "	108,867	1,345,196	798,914	565,529	461,791	336,930	3,508,360	798,803	4,416,030
	500 "	72,380	1,115,558	838,904	641,428	670,601	630,511	3,897,002	684,962	4,654,344
	600 "	32,951	626,305	532,368	492,684	595,421	812,481	3,059,259	415,786	3,507,996
	700 "	11,294	287,257	282,098	303,642	447,123	807,431	2,127,551	258,884	2,397,729
	800 "	10,729	110,044	127,657	154,811	307,667	726,632	1,426,811	184,098	1,621,638
	900 "	4,859	68,958	67,994	78,045	194,045	562,242	971,284	122,671	1,098,814
	1,000 "	1,084	32,240	30,656	42,560	104,735	413,117	623,308	87,329	711,721
	1,500 "	5,069	27,900	29,226	40,493	130,399	726,878	954,896	170,454	1,130,419
	2,000 "	195	5,750	4,208	3,694	14,688	87,706	116,046	47,098	163,339
	2,500 "	98	2,181	1,291	755	3,818	14,784	22,829	12,989	35,916
	2,500万円超	27	1,411	298	407	2,732	10,751	15,599	5,310	20,936
	計	434,234	4,606,640	3,120,398	2,576,261	3,119,369	5,267,564	18,690,232	3,405,515	22,529,981
女	100万円以下	35,231	84,016	9,274	7,378	7,880	21,090	129,638	101,714	266,583
	200 "	97,066	289,450	94,296	56,427	42,727	48,058	530,958	264,885	892,909
	300 "	166,140	697,083	336,585	241,769	195,103	144,483	1,615,023	760,332	2,541,495
	400 "	114,826	492,229	323,289	328,146	314,133	288,375	1,746,172	1,033,169	2,894,167
	500 "	59,499	202,960	153,792	172,743	243,768	319,091	1,092,354	730,291	1,882,144
	600 "	16,739	74,342	50,599	64,266	115,699	246,069	550,975	377,704	945,418
	700 "	7,254	29,935	17,947	24,114	55,865	128,706	256,567	181,060	444,881
	800 "	3,124	15,530	9,631	9,497	19,818	72,865	127,341	90,245	220,710
	900 "	1,439	5,495	4,245	3,169	12,309	40,303	65,521	40,853	107,813
	1,000 "	1,440	2,497	389	1,654	4,431	23,672	32,643	21,723	55,806
	1,500 "	1,385	3,013	1,329	2,178	8,623	31,880	47,023	28,822	77,230
	2,000 "	-	1,264	1,444	-	3,527	5,190	11,425	5,028	16,453
	2,500 "	3	767	13	28	384	618	1,810	940	2,753
	2,500万円超	3	59	45	-	55	489	648	511	1,162
	計	504,149	1,898,640	1,002,878	911,369	1,024,322	1,370,889	6,208,098	3,637,277	10,349,524
計	100万円以下	49,183	122,617	18,047	16,848	15,798	32,360	205,670	138,484	393,337
	200 "	151,145	485,028	160,001	97,222	69,479	73,196	884,926	401,549	1,437,620
	300 "	284,790	1,446,744	668,891	443,717	346,782	246,176	3,152,310	1,204,029	4,641,129
	400 "	223,693	1,837,425	1,122,203	893,675	775,924	625,305	5,254,532	1,831,972	7,310,197
	500 "	131,879	1,318,518	992,696	814,171	914,369	949,602	4,989,356	1,415,253	6,536,488
	600 "	49,690	700,647	582,967	556,950	711,120	1,058,550	3,610,234	793,490	4,453,414
	700 "	18,548	317,192	300,045	327,756	502,988	936,137	2,384,118	439,944	2,842,610
	800 "	13,853	125,574	137,288	164,308	327,485	799,497	1,554,152	274,343	1,842,348
	900 "	6,298	74,453	72,239	81,214	206,354	602,545	1,036,805	163,524	1,206,627
	1,000 "	2,524	34,737	31,045	44,214	109,166	436,789	655,951	109,052	767,527
	1,500 "	6,454	30,913	30,555	42,671	139,022	758,758	1,001,919	199,276	1,207,649
	2,000 "	195	7,014	5,652	3,694	18,215	92,896	127,471	52,126	179,792
	2,500 "	101	2,948	1,304	783	4,202	15,402	24,639	13,929	38,669
	2,500万円超	30	1,470	343	407	2,787	11,240	16,247	5,821	22,098
	計	938,383	6,505,280	4,123,276	3,487,630	4,143,691	6,638,453	24,898,330	7,042,792	32,879,505

第6表 企業規模別及び給与階級別の総括表(正規)(続)

その2 給与総額

(1年を通じて勤務した給与所得者)

性・給与階級	企業規模 個人	株式会社(資本金階級別)						計	その他の法人	合計
		2,000万円未満	2,000万円以上	5,000万円以上	1億円以上	10億円以上	計			
男	百万円	百万円	百万円	百万円	百万円	百万円	百万円	百万円	百万円	百万円
	100万円以下	10,153	31,984	6,953	6,635	6,162	8,249	59,983	28,782	98,917
	200 "	83,444	319,507	111,020	65,727	43,434	40,047	579,734	214,953	878,132
	300 "	302,108	1,946,724	863,124	525,349	397,241	266,197	3,998,635	1,144,372	5,445,116
	400 "	382,265	4,729,388	2,828,936	2,002,499	1,646,600	1,208,255	12,415,679	2,818,247	15,616,191
	500 "	321,055	4,968,822	3,756,912	2,893,598	3,016,922	2,855,354	17,491,607	3,058,635	20,871,297
	600 "	178,680	3,403,930	2,902,741	2,693,233	3,262,650	4,473,085	16,735,639	2,272,206	19,186,524
	700 "	73,511	1,843,851	1,809,628	1,958,045	2,891,634	5,240,453	13,743,612	1,673,593	15,490,715
	800 "	79,052	814,920	947,484	1,150,617	2,296,052	5,444,065	10,653,138	1,377,448	12,109,638
	900 "	40,670	580,968	574,428	656,642	1,642,382	4,761,972	8,216,393	1,038,686	9,295,749
	1,000 "	10,540	303,979	290,054	403,136	990,789	3,912,053	5,900,011	827,903	6,738,454
	1,500 "	63,194	332,910	334,459	465,803	1,503,656	8,509,876	11,146,704	2,033,620	13,243,517
	2,000 "	3,693	105,346	72,565	61,684	248,009	1,485,974	1,973,578	815,920	2,793,191
	2,500 "	2,200	47,114	28,202	16,734	85,811	364,003	541,863	288,321	832,385
	2,500万円超	839	53,872	8,541	15,390	106,495	404,289	588,587	165,097	754,523
計	1,551,404	19,483,315	14,535,047	12,915,093	18,137,836	38,973,871	104,045,162	17,757,783	123,354,349	
女	100万円以下	30,120	70,800	7,779	5,959	6,204	16,893	107,635	85,477	223,232
	200 "	146,437	457,402	154,189	91,737	71,277	74,991	849,597	407,392	1,403,425
	300 "	421,817	1,750,160	863,515	620,866	505,430	372,712	4,112,683	1,955,168	6,489,668
	400 "	397,941	1,699,825	1,116,959	1,143,014	1,100,481	1,015,212	6,075,492	3,606,180	10,079,613
	500 "	262,691	900,288	683,500	765,221	1,080,406	1,433,467	4,862,882	3,252,524	8,378,097
	600 "	90,414	403,423	275,443	348,517	628,592	1,342,511	2,998,486	2,061,378	5,150,279
	700 "	46,765	193,191	115,965	155,781	361,012	830,816	1,656,764	1,171,595	2,875,123
	800 "	23,293	114,928	71,576	69,803	147,538	542,005	945,850	670,527	1,639,670
	900 "	12,059	47,164	35,480	26,734	103,988	340,402	553,767	344,478	910,304
	1,000 "	14,076	23,760	3,543	15,166	42,557	223,591	308,618	206,579	529,272
	1,500 "	15,742	34,956	14,793	24,460	104,292	369,374	547,875	353,800	917,417
	2,000 "	-	20,153	24,204	-	59,584	89,444	193,385	83,814	277,199
	2,500 "	80	18,289	229	644	8,510	15,183	42,855	20,678	63,613
	2,500万円超	143	2,557	1,195	-	1,838	20,064	25,653	18,062	43,858
	計	1,461,578	5,736,895	3,368,371	3,267,905	4,221,709	6,686,665	23,281,544	14,237,650	38,980,772
計	100万円以下	40,273	102,783	14,733	12,594	12,365	25,142	167,618	114,258	322,150
	200 "	229,881	776,909	265,209	157,464	114,711	115,038	1,429,331	622,345	2,281,557
	300 "	723,925	3,696,884	1,726,639	1,146,215	902,672	638,909	8,111,318	3,099,540	11,934,784
	400 "	780,206	6,429,213	3,945,895	3,145,514	2,747,081	2,223,467	18,491,171	6,424,427	25,695,805
	500 "	583,746	5,869,110	4,440,412	3,658,820	4,097,327	4,288,820	22,354,489	6,311,158	29,249,393
	600 "	269,094	3,807,353	3,178,184	3,041,751	3,891,242	5,815,596	19,734,125	4,333,584	24,336,803
	700 "	120,275	2,037,042	1,925,593	2,113,826	3,252,646	6,071,269	15,400,376	2,845,187	18,365,838
	800 "	102,345	929,848	1,019,060	1,220,421	2,443,589	5,986,070	11,598,988	2,047,975	13,749,309
	900 "	52,729	628,132	609,908	683,376	1,746,370	5,102,374	8,770,159	1,383,165	10,206,053
	1,000 "	24,615	327,740	293,597	418,302	1,033,346	4,135,644	6,208,629	1,034,482	7,267,726
	1,500 "	78,936	367,866	349,253	490,263	1,607,947	8,879,250	11,694,578	2,387,420	14,160,934
	2,000 "	3,693	125,499	96,769	61,684	307,593	1,575,419	2,166,964	899,734	3,070,391
	2,500 "	2,281	65,403	28,431	17,378	94,320	379,186	584,719	308,999	895,998
	2,500万円超	982	56,429	9,736	15,390	108,333	424,353	614,240	183,159	798,381
	計	3,012,982	25,220,210	17,903,418	16,182,998	22,359,545	45,660,536	127,326,706	31,995,433	162,335,121

その3 平均給与

(1年を通じて勤務した給与所得者)

性・給与階級	企業規模 個人	株式会社(資本金階級別)						計	その他の法人	合計
		2,000万円 未 満	2,000万円 以 上	5,000万円 以 上	1億円以上	10億円以上	計			
男	100万円以下	千円 728	千円 829	千円 793	千円 701	千円 778	千円 732	千円 789	千円 783	千円 780
	200 "	1,543	1,634	1,690	1,611	1,624	1,593	1,638	1,573	1,612
	300 "	2,546	2,597	2,597	2,601	2,619	2,618	2,601	2,579	2,593
	400 "	3,511	3,516	3,541	3,541	3,566	3,586	3,539	3,528	3,536
	500 "	4,436	4,454	4,478	4,511	4,499	4,529	4,488	4,465	4,484
	600 "	5,423	5,435	5,453	5,466	5,480	5,505	5,470	5,465	5,469
	700 "	6,509	6,419	6,415	6,449	6,467	6,490	6,460	6,465	6,461
	800 "	7,368	7,405	7,422	7,432	7,463	7,492	7,466	7,482	7,468
	900 "	8,370	8,425	8,448	8,414	8,464	8,470	8,459	8,467	8,460
	1,000 "	9,723	9,429	9,462	9,472	9,460	9,470	9,466	9,480	9,468
	1,500 "	12,467	11,932	11,444	11,503	11,531	11,707	11,673	11,931	11,716
	2,000 "	18,939	18,321	17,245	16,698	16,885	16,943	17,007	17,324	17,101
	2,500 "	22,452	21,602	21,845	22,164	22,475	24,621	23,736	22,197	23,176
	2,500万円超	31,079	38,180	28,661	37,814	38,981	37,605	37,732	31,092	36,040
	計	3,573	4,229	4,658	5,013	5,815	7,399	5,567	5,214	5,475
女	100万円以下	855	843	839	808	787	801	830	840	837
	200 "	1,509	1,580	1,635	1,626	1,668	1,560	1,600	1,538	1,572
	300 "	2,539	2,511	2,566	2,568	2,591	2,580	2,547	2,571	2,553
	400 "	3,466	3,453	3,455	3,483	3,503	3,520	3,479	3,490	3,483
	500 "	4,415	4,436	4,444	4,430	4,432	4,492	4,452	4,454	4,451
	600 "	5,401	5,427	5,444	5,423	5,433	5,456	5,442	5,458	5,448
	700 "	6,447	6,454	6,462	6,460	6,462	6,455	6,457	6,471	6,463
	800 "	7,456	7,400	7,432	7,350	7,445	7,438	7,428	7,430	7,429
	900 "	8,380	8,583	8,358	8,436	8,448	8,446	8,452	8,432	8,443
	1,000 "	9,775	9,516	9,108	9,169	9,604	9,445	9,454	9,510	9,484
	1,500 "	11,366	11,602	11,131	11,231	12,095	11,586	11,651	12,275	11,879
	2,000 "	-	15,944	16,762	-	16,894	17,234	16,927	16,669	16,848
	2,500 "	26,754	23,845	17,654	23,013	22,160	24,568	23,677	21,997	23,107
	2,500万円超	47,702	43,337	26,551	-	33,412	41,031	39,589	35,346	37,744
	計	2,899	3,022	3,359	3,586	4,121	4,878	3,750	3,914	3,766
計	100万円以下	819	838	816	748	783	777	815	825	819
	200 "	1,521	1,602	1,658	1,620	1,651	1,572	1,615	1,550	1,587
	300 "	2,542	2,555	2,581	2,583	2,603	2,595	2,573	2,574	2,572
	400 "	3,488	3,499	3,516	3,520	3,540	3,556	3,519	3,507	3,515
	500 "	4,426	4,451	4,473	4,494	4,481	4,516	4,480	4,459	4,475
	600 "	5,415	5,434	5,452	5,461	5,472	5,494	5,466	5,461	5,465
	700 "	6,485	6,422	6,418	6,449	6,467	6,485	6,460	6,467	6,461
	800 "	7,388	7,405	7,423	7,428	7,462	7,487	7,463	7,465	7,463
	900 "	8,372	8,437	8,443	8,415	8,463	8,468	8,459	8,458	8,458
	1,000 "	9,753	9,435	9,457	9,461	9,466	9,468	9,465	9,486	9,469
	1,500 "	12,231	11,900	11,430	11,489	11,566	11,702	11,672	11,980	11,726
	2,000 "	18,939	17,893	17,121	16,698	16,887	16,959	17,000	17,261	17,077
	2,500 "	22,579	22,185	21,803	22,194	22,447	24,619	23,731	22,184	23,171
	2,500万円超	32,741	38,387	28,384	37,814	38,871	37,754	37,806	31,465	36,129
	計	3,211	3,877	4,342	4,640	5,396	6,878	5,114	4,543	4,937

第6表 企業規模別及び給与階級別の総括表(正規)(続)

その4 1年未満勤続の給与所得者数

性・給与階級	企業規模 個人	株式会社(資本金階級別)						計	その他の法人	合計
		2,000万円未満	2,000万円以上	5,000万円以上	1億円以上	10億円以上	計			
男	100万円以下	21,835	103,172	38,631	26,221	26,350	34,029	228,403	129,272	379,510
	200 "	15,342	98,947	51,325	34,016	42,834	28,022	255,144	58,896	329,382
	300 "	10,537	98,057	54,638	50,839	57,376	95,197	356,107	71,745	438,389
	400 "	9,564	54,297	26,080	19,163	22,684	33,339	155,563	30,771	195,898
	500 "	332	17,424	10,819	7,745	14,412	14,862	65,262	15,120	80,714
	600 "	488	11,562	2,258	3,886	6,972	9,544	34,222	7,873	42,583
	700 "	-	5,243	1,876	2,043	5,010	8,654	22,826	5,924	28,750
	800 "	-	941	136	-	768	5,393	7,238	3,444	10,682
	900 "	-	520	285	283	2,322	3,411	6,821	4,193	11,014
	1,000 "	-	-	-	1,205	382	2,526	4,113	1,911	6,024
	1,500 "	-	283	-	540	2,873	5,315	9,011	4,799	13,810
	2,000 "	-	-	-	91	452	1,537	2,080	1,135	3,215
	2,500 "	-	-	4	1	19	245	269	186	455
	2,500万円超	-	1	-	98	38	162	299	66	365
	計	58,098	390,447	186,052	146,131	182,492	242,236	1,147,358	335,335	1,540,791
女	100万円以下	32,704	110,185	28,913	34,101	23,734	40,197	237,130	140,169	410,003
	200 "	15,871	100,496	41,122	34,641	36,614	20,816	233,689	128,205	377,765
	300 "	8,982	60,584	36,707	31,604	41,669	69,224	239,788	141,908	390,678
	400 "	3,032	15,404	10,057	13,797	11,791	19,422	70,471	58,197	131,700
	500 "	865	4,423	5,135	3,380	6,332	6,044	25,314	13,329	39,508
	600 "	-	1,224	309	843	2,036	2,996	7,408	6,223	13,631
	700 "	744	419	365	-	631	1,527	2,942	4,407	8,093
	800 "	-	-	283	-	620	611	1,514	2,092	3,606
	900 "	-	520	-	-	-	72	592	987	1,579
	1,000 "	-	-	-	-	-	118	118	537	655
	1,500 "	-	393	252	270	-	290	1,205	1,005	2,210
	2,000 "	-	-	-	-	181	185	366	99	465
	2,500 "	-	-	-	-	3	19	22	14	36
	2,500万円超	-	-	-	-	5	6	11	9	20
	計	62,198	293,648	123,143	118,636	123,616	161,527	820,570	497,181	1,379,949
計	100万円以下	54,539	213,357	67,544	60,322	50,084	74,226	465,533	269,441	789,513
	200 "	31,213	199,443	92,447	68,657	79,448	48,838	488,833	187,101	707,147
	300 "	19,519	158,641	91,345	82,443	99,045	164,421	595,895	213,653	829,067
	400 "	12,596	69,701	36,137	32,960	34,475	52,761	226,034	88,968	327,598
	500 "	1,197	21,847	15,954	11,125	20,744	20,906	90,576	28,449	120,222
	600 "	488	12,786	2,567	4,729	9,008	12,540	41,630	14,096	56,214
	700 "	744	5,662	2,241	2,043	5,641	10,181	25,768	10,331	36,843
	800 "	-	941	419	-	1,388	6,004	8,752	5,536	14,288
	900 "	-	1,040	285	283	2,322	3,483	7,413	5,180	12,593
	1,000 "	-	-	-	1,205	382	2,644	4,231	2,448	6,679
	1,500 "	-	676	252	810	2,873	5,605	10,216	5,804	16,020
	2,000 "	-	-	-	91	633	1,722	2,446	1,234	3,680
	2,500 "	-	-	4	1	22	264	291	200	491
	2,500万円超	-	1	-	98	43	168	310	75	385
	計	120,296	684,095	309,195	264,767	306,108	403,763	1,967,928	832,516	2,920,740

第6表 企業規模別及び給与階級別の総括表(非正規)

その1 給与所得者数

(1年を通じて勤務した給与所得者)

性・給与階級	企業規模 個人	株式会社(資本金階級別)						計	その他の法人	合計
		2,000万円未満	2,000万円以上	5,000万円以上	1億円以上	10億円以上	計			
男	100万円以下	41,511	182,005	63,666	70,446	83,120	108,892	508,129	139,982	689,622
	200 "	33,194	261,344	150,150	136,276	146,262	124,743	818,775	203,268	1,055,237
	300 "	27,178	197,230	159,881	133,072	144,310	136,293	770,786	136,291	934,255
	400 "	9,033	93,178	64,188	63,584	76,760	103,057	400,767	61,117	470,917
	500 "	2,353	31,901	20,906	21,327	30,929	50,158	155,221	28,410	185,984
	600 "	1,829	11,534	6,893	6,692	11,227	17,305	53,651	10,903	66,383
	700 "	578	2,243	7,092	3,086	8,623	12,380	33,424	8,609	42,611
	800 "	-	1,580	2,235	1,946	4,531	7,287	17,579	5,462	23,041
	900 "	-	953	389	334	2,758	5,499	9,933	3,149	13,082
	1,000 "	-	-	179	279	2,559	2,322	5,339	3,832	9,171
	1,500 "	-	-	-	435	1,735	4,554	6,724	3,592	10,316
	2,000 "	-	132	-	389	-	1,196	1,717	1,275	2,992
	2,500 "	-	19	-	21	149	186	375	175	550
	2,500万円超	-	4	-	20	47	182	253	88	341
	計	115,676	782,123	475,579	437,907	513,010	574,054	2,782,673	606,153	3,504,502
	女	100万円以下	184,661	679,651	272,907	244,831	314,306	415,113	1,926,808	533,321
200 "		176,553	711,415	367,308	367,372	437,250	533,182	2,416,527	762,560	3,355,640
300 "		24,788	193,466	153,254	177,312	244,347	275,873	1,044,252	358,691	1,427,731
400 "		8,544	37,099	26,789	35,183	52,413	58,629	210,113	89,623	308,280
500 "		482	7,087	6,205	6,475	7,968	13,463	41,198	17,051	58,731
600 "		435	1,773	2,303	734	3,814	3,903	12,527	6,770	19,732
700 "		-	537	810	645	2,134	1,136	5,262	3,003	8,265
800 "		-	-	522	265	637	553	1,977	945	2,922
900 "		-	-	-	132	328	284	744	556	1,300
1,000 "		-	124	-	-	124	124	372	1,241	1,613
1,500 "		-	-	-	-	257	158	415	1,711	2,126
2,000 "		-	-	-	-	248	-	248	508	756
2,500 "		-	-	-	-	19	7	26	22	48
2,500万円超		-	-	-	-	-	8	8	18	26
計		395,463	1,631,152	830,098	832,949	1,063,845	1,302,433	5,660,477	1,776,020	7,831,960
計		100万円以下	226,172	861,656	336,573	315,277	397,426	524,005	2,434,937	673,303
	200 "	209,747	972,759	517,458	503,648	583,512	657,925	3,235,302	965,828	4,410,877
	300 "	51,966	390,696	313,135	310,384	388,657	412,166	1,815,038	494,982	2,361,986
	400 "	17,577	130,277	90,977	98,767	129,173	161,686	610,880	150,740	779,197
	500 "	2,835	38,988	27,111	27,802	38,897	63,621	196,419	45,461	244,715
	600 "	2,264	13,307	9,196	7,426	15,041	21,208	66,178	17,673	86,115
	700 "	578	2,780	7,902	3,731	10,757	13,516	38,686	11,612	50,876
	800 "	-	1,580	2,757	2,211	5,168	7,840	19,556	6,407	25,963
	900 "	-	953	389	466	3,086	5,783	10,677	3,705	14,382
	1,000 "	-	124	179	279	2,683	2,446	5,711	5,073	10,784
	1,500 "	-	-	-	435	1,992	4,712	7,139	5,303	12,442
	2,000 "	-	132	-	389	248	1,196	1,965	1,783	3,748
	2,500 "	-	19	-	21	168	193	401	197	598
	2,500万円超	-	4	-	20	47	190	261	106	367
	計	511,139	2,413,275	1,305,677	1,270,856	1,576,855	1,876,487	8,443,150	2,382,173	11,336,462

第6表 企業規模別及び給与階級別の給括表(非正規)(続)

その2 給与総額

(1年を通じて勤務した給与所得者)

性・給与階級	企業規模 個人	株式会社(資本金階級別)						計	その他の法人	合計
		2,000万円未満	2,000万円以上	5,000万円以上	1億円以上	10億円以上	計			
男	100万円以下	百万円	百万円	百万円	百万円	百万円	百万円	百万円	百万円	百万円
		30,273	143,309	49,191	55,534	63,981	83,565	395,580	112,157	538,011
	200 "	45,641	381,632	221,782	204,141	220,079	185,697	1,213,331	295,899	1,554,871
	300 "	67,247	480,437	394,319	329,716	358,150	338,902	1,901,524	333,261	2,302,032
	400 "	31,903	319,184	218,583	219,443	263,335	358,341	1,378,886	210,994	1,621,783
	500 "	10,728	140,772	91,262	93,276	137,175	220,952	683,437	125,661	819,826
	600 "	9,448	62,216	37,953	36,114	61,801	94,040	292,123	58,562	360,134
	700 "	3,598	15,018	45,738	19,658	55,421	80,016	215,851	55,861	275,311
	800 "	-	11,618	16,652	14,272	33,811	54,073	130,426	40,249	170,675
	900 "	-	8,145	3,198	2,854	23,659	46,209	84,064	26,644	110,708
	1,000 "	-	-	1,711	2,607	23,882	21,991	50,191	36,197	86,388
	1,500 "	-	-	-	4,629	19,767	53,498	77,894	43,910	121,804
	2,000 "	-	2,622	-	7,279	-	20,310	30,211	23,680	53,892
	2,500 "	-	450	-	452	3,466	4,125	8,493	3,703	12,195
	2,500万円超	-	123	-	553	1,314	7,718	9,708	2,436	12,144
計	198,838	1,565,526	1,080,389	990,527	1,265,841	1,569,437	6,471,720	1,369,215	8,039,773	
女	100万円以下	153,993	548,639	224,064	200,442	258,426	341,875	1,573,446	447,144	2,174,583
	200 "	230,437	964,020	523,273	526,572	626,144	762,097	3,402,107	1,041,460	4,674,004
	300 "	60,015	457,456	362,747	423,149	589,264	660,970	2,493,587	862,359	3,415,960
	400 "	29,485	125,271	89,023	118,424	176,826	198,709	708,253	300,427	1,038,166
	500 "	2,380	31,483	27,167	28,292	34,947	58,448	180,337	74,952	257,668
	600 "	2,454	9,817	12,532	3,851	21,381	21,199	68,780	36,950	108,184
	700 "	-	3,233	5,293	4,128	13,448	7,322	33,423	19,432	52,855
	800 "	-	-	3,947	1,988	4,698	4,163	14,796	7,008	21,804
	900 "	-	-	-	1,077	2,736	2,439	6,251	4,743	10,995
	1,000 "	-	1,181	-	-	1,201	1,216	3,598	11,752	15,350
	1,500 "	-	-	-	-	2,982	1,613	4,596	19,017	23,613
	2,000 "	-	-	-	-	4,402	-	4,402	8,861	13,263
	2,500 "	-	-	-	-	383	193	576	471	1,046
	2,500万円超	-	-	-	-	-	238	238	498	736
	計	478,763	2,141,100	1,248,045	1,307,923	1,736,839	2,060,481	8,494,389	2,835,074	11,808,226
計	100万円以下	184,266	691,948	273,255	255,976	322,407	425,439	1,969,026	559,301	2,712,593
	200 "	276,077	1,345,653	745,056	730,713	846,223	947,795	4,615,438	1,337,359	6,228,875
	300 "	127,262	937,893	757,066	752,865	947,414	999,872	4,395,110	1,195,620	5,717,992
	400 "	61,388	444,455	307,605	337,868	440,161	557,049	2,087,139	511,422	2,659,949
	500 "	13,107	172,255	118,429	121,568	172,122	279,399	863,773	200,613	1,077,494
	600 "	11,902	72,033	50,485	39,965	83,182	115,239	360,903	95,512	468,318
	700 "	3,598	18,251	51,031	23,786	68,869	87,338	249,275	75,293	328,166
	800 "	-	11,618	20,599	16,260	38,509	58,236	145,222	47,257	192,479
	900 "	-	8,145	3,198	3,930	26,395	48,648	90,316	31,387	121,703
	1,000 "	-	1,181	1,711	2,607	25,084	23,207	53,789	47,949	101,738
	1,500 "	-	-	-	4,629	22,749	55,112	82,490	62,928	145,417
	2,000 "	-	2,622	-	7,279	4,402	20,310	34,614	32,541	67,154
	2,500 "	-	450	-	452	3,848	4,319	9,069	4,173	13,242
	2,500万円超	-	123	-	553	1,314	7,956	9,946	2,934	12,880
	計	677,601	3,706,626	2,328,434	2,298,450	3,002,680	3,629,918	14,966,108	4,204,289	19,847,999

その3 平均給与

(1年を通じて勤務した給与所得者)

性・給与階級	企業規模 個人	株式会社(資本金階級別)						計	その他の法人	合計
		2,000万円未満	2,000万円以上	5,000万円以上	1億円以上	10億円以上	計			
男	100万円以下	千円 729	千円 787	千円 773	千円 788	千円 770	千円 767	千円 779	千円 801	千円 780
	200 "	1,375	1,460	1,477	1,498	1,505	1,489	1,482	1,456	1,473
	300 "	2,474	2,436	2,466	2,478	2,482	2,487	2,467	2,445	2,464
	400 "	3,532	3,426	3,405	3,451	3,431	3,477	3,441	3,452	3,444
	500 "	4,559	4,413	4,365	4,374	4,435	4,405	4,403	4,423	4,408
	600 "	5,166	5,394	5,506	5,397	5,505	5,434	5,445	5,371	5,425
	700 "	6,226	6,696	6,449	6,370	6,427	6,463	6,458	6,489	6,461
	800 "	-	7,353	7,451	7,334	7,462	7,420	7,419	7,369	7,407
	900 "	-	8,546	8,220	8,544	8,578	8,403	8,463	8,461	8,463
	1,000 "	-	-	9,557	9,344	9,333	9,471	9,401	9,446	9,420
	1,500 "	-	-	-	10,641	11,393	11,748	11,584	12,225	11,807
	2,000 "	-	19,861	-	18,713	-	16,982	17,595	18,573	18,012
	2,500 "	-	23,673	-	21,515	23,260	22,180	22,647	21,158	22,174
	2,500万円超	-	30,662	-	27,638	27,961	42,408	38,371	27,679	35,612
	計	1,719	2,002	2,272	2,262	2,467	2,734	2,326	2,259	2,294
女	100万円以下	834	807	821	819	822	824	817	838	822
	200 "	1,305	1,355	1,425	1,433	1,432	1,429	1,408	1,366	1,393
	300 "	2,421	2,365	2,367	2,386	2,412	2,396	2,388	2,404	2,393
	400 "	3,451	3,377	3,323	3,366	3,374	3,389	3,371	3,352	3,368
	500 "	4,937	4,442	4,378	4,369	4,386	4,341	4,377	4,396	4,387
	600 "	5,640	5,537	5,442	5,247	5,606	5,432	5,491	5,458	5,483
	700 "	-	6,020	6,534	6,400	6,302	6,445	6,352	6,471	6,395
	800 "	-	-	7,561	7,501	7,376	7,528	7,484	7,416	7,462
	900 "	-	-	-	8,156	8,342	8,587	8,402	8,531	8,457
	1,000 "	-	9,523	-	-	9,688	9,804	9,672	9,470	9,516
	1,500 "	-	-	-	-	11,605	10,210	11,074	11,115	11,107
	2,000 "	-	-	-	-	17,752	-	17,752	17,442	17,544
	2,500 "	-	-	-	-	20,136	27,601	22,146	21,391	21,800
	2,500万円超	-	-	-	-	-	29,724	29,724	27,675	28,305
	計	1,211	1,313	1,503	1,570	1,633	1,582	1,501	1,596	1,508
計	100万円以下	815	803	812	812	811	812	809	831	814
	200 "	1,316	1,383	1,440	1,451	1,450	1,441	1,427	1,385	1,412
	300 "	2,449	2,401	2,418	2,426	2,438	2,426	2,421	2,415	2,421
	400 "	3,493	3,412	3,381	3,421	3,408	3,445	3,417	3,393	3,414
	500 "	4,623	4,418	4,368	4,373	4,425	4,392	4,398	4,413	4,403
	600 "	5,257	5,413	5,490	5,382	5,530	5,434	5,454	5,404	5,438
	700 "	6,226	6,565	6,458	6,375	6,402	6,462	6,444	6,484	6,450
	800 "	-	7,353	7,471	7,354	7,452	7,428	7,426	7,376	7,414
	900 "	-	8,546	8,220	8,434	8,553	8,412	8,459	8,472	8,462
	1,000 "	-	9,523	9,557	9,344	9,349	9,488	9,418	9,452	9,434
	1,500 "	-	-	-	10,641	11,420	11,696	11,555	11,866	11,688
	2,000 "	-	19,861	-	18,713	17,752	16,982	17,615	18,251	17,917
	2,500 "	-	23,673	-	21,515	22,907	22,376	22,615	21,184	22,144
	2,500万円超	-	30,662	-	27,638	27,961	41,874	38,106	27,679	35,094
	計	1,326	1,536	1,783	1,809	1,904	1,934	1,773	1,765	1,751

第6表 企業規模別及び給与階級別の総括表(非正規)(続)

その4 1年未満勤続の給与所得者数

性・給与階級	企業規模 個人	株式会社(資本金階級別)						計	その他の法人	合計
		2,000万円未満	2,000万円以上	5,000万円以上	1億円以上	10億円以上	計			
男	人	人	人	人	人	人	人	人	人	人
	100万円以下	75,454	361,433	144,498	154,856	183,197	230,905	1,074,889	381,676	1,532,019
	200 "	7,596	42,977	29,855	28,762	28,398	24,554	154,546	39,165	201,307
	300 "	3,089	17,873	11,077	12,280	13,254	11,573	66,057	12,710	81,856
	400 "	493	5,312	3,276	3,008	7,786	7,149	26,531	6,356	33,380
	500 "	-	1,891	1,144	1,382	1,991	2,783	9,191	2,619	11,810
	600 "	-	-	270	724	756	1,261	3,011	1,571	4,582
	700 "	-	-	91	-	526	909	1,526	264	1,790
	800 "	-	-	-	136	91	248	475	569	1,044
	900 "	-	-	-	-	83	473	556	177	733
	1,000 "	-	-	271	-	-	175	446	-	446
	1,500 "	-	-	270	-	540	45	855	-	855
	2,000 "	-	-	-	-	-	185	185	-	185
	2,500 "	-	-	-	-	-	7	7	5	12
	2,500万円超	-	-	19	-	-	10	29	232	261
計	86,632	429,486	190,771	201,148	236,622	280,277	1,338,304	445,344	1,870,280	
女	人	人	人	人	人	人	人	人	人	人
	100万円以下	230,981	680,595	292,110	319,291	330,968	424,889	2,047,853	678,210	2,957,044
	200 "	13,779	71,156	37,358	48,953	43,421	45,860	246,748	74,268	334,795
	300 "	1,243	13,665	9,690	14,813	13,711	10,183	62,062	21,099	84,404
	400 "	-	575	1,446	1,632	3,311	3,059	10,023	3,571	13,594
	500 "	-	259	494	401	771	688	2,613	1,719	4,332
	600 "	-	-	-	-	283	176	459	545	1,004
	700 "	-	176	-	721	-	-	897	-	897
	800 "	-	-	-	-	-	-	-	-	-
	900 "	-	-	-	-	-	-	-	-	-
	1,000 "	-	-	-	-	91	-	91	-	91
	1,500 "	-	-	91	-	91	91	273	-	273
	2,000 "	-	-	-	-	-	-	-	-	-
	2,500 "	-	-	-	-	-	1	1	-	1
	2,500万円超	-	-	-	-	-	-	-	-	-
計	246,003	766,426	341,189	385,811	392,647	484,947	2,371,020	779,412	3,396,435	
計	人	人	人	人	人	人	人	人	人	人
	100万円以下	306,435	1,042,028	436,608	474,147	514,165	655,794	3,122,742	1,059,886	4,489,063
	200 "	21,375	114,133	67,213	77,715	71,819	70,414	401,294	113,433	536,102
	300 "	4,332	31,538	20,767	27,093	26,965	21,756	128,119	33,809	166,260
	400 "	493	5,887	4,722	4,640	11,097	10,208	36,554	9,927	46,974
	500 "	-	2,150	1,638	1,783	2,762	3,471	11,804	4,338	16,142
	600 "	-	-	270	724	1,039	1,437	3,470	2,116	5,586
	700 "	-	176	91	721	526	909	2,423	264	2,687
	800 "	-	-	-	136	91	248	475	569	1,044
	900 "	-	-	-	-	83	473	556	177	733
	1,000 "	-	-	271	-	91	175	537	-	537
	1,500 "	-	-	361	-	631	136	1,128	-	1,128
	2,000 "	-	-	-	-	-	185	185	-	185
	2,500 "	-	-	-	-	-	8	8	5	13
	2,500万円超	-	-	19	-	-	10	29	232	261
計	332,635	1,195,912	531,960	586,959	629,269	765,224	3,709,324	1,224,756	5,266,715	

第7表 企業規模別及び給与階級別の給与所得者数・給与額(合計)

その1 企業規模 個人

(1年を通じて勤務した給与所得者)

性・給与階級	区分	平均年齢	平均勤続 年数	給与所得 者数	給料・手当		賞与		給与	
					総額	平均	総額	平均	総額	平均
		歳	年	人	百万円	千円	百万円	千円	百万円	千円
男	100万円以下	43.9	8.5	63,476	47,183	743	413	7	47,596	750
	200 "	48.3	12.3	138,204	202,848	1,468	7,019	51	209,867	1,519
	300 "	44.2	11.1	212,018	514,572	2,427	23,201	109	537,773	2,536
	400 "	44.1	11.9	151,330	495,869	3,277	35,129	232	530,999	3,509
	500 "	45.3	13.4	102,770	412,283	4,012	44,283	431	456,566	4,443
	600 "	45.6	14.3	37,838	179,993	4,757	25,509	674	205,502	5,431
	700 "	44.8	11.3	15,139	76,780	5,072	21,437	1,416	98,217	6,488
	800 "	51.3	21.8	12,691	74,809	5,895	18,646	1,469	93,455	7,364
	900 "	55.3	19.1	5,605	37,020	6,605	9,898	1,766	46,918	8,371
	1,000 "	39.7	13.0	2,238	16,548	7,394	4,996	2,232	21,544	9,626
	1,500 "	53.0	13.6	6,339	68,742	10,844	8,345	1,316	77,087	12,161
	2,000 "	62.1	18.0	195	3,104	15,920	589	3,019	3,693	18,939
	2,500 "	53.9	12.8	619	12,144	19,619	1,034	1,671	13,179	21,290
	2,500万円超	73.6	34.0	27	807	29,879	32	1,200	839	31,079
	計	45.4	12.0	748,489	2,142,703	2,863	200,531	268	2,343,234	3,131
	女	100万円以下	52.3	11.6	308,882	256,857	832	4,659	15	261,516
200 "		53.3	15.6	486,017	657,250	1,352	29,245	60	686,495	1,412
300 "		49.4	14.8	354,577	808,200	2,279	85,634	242	893,834	2,521
400 "		48.8	14.4	204,348	615,376	3,011	98,022	480	713,398	3,491
500 "		50.2	16.2	106,899	396,459	3,709	82,283	770	478,741	4,478
600 "		53.8	19.1	43,302	192,219	4,439	47,021	1,086	239,240	5,525
700 "		53.9	17.9	17,358	89,135	5,135	22,945	1,322	112,080	6,457
800 "		53.3	19.2	13,045	74,955	5,746	23,223	1,780	98,178	7,526
900 "		53.1	24.4	3,517	26,797	7,619	2,570	731	29,367	8,350
1,000 "		55.1	19.6	5,242	36,097	6,886	15,307	2,920	51,405	9,806
1,500 "		55.3	20.2	4,370	41,695	9,541	11,363	2,600	53,058	12,141
2,000 "		61.0	33.0	692	10,373	14,990	1,729	2,498	12,102	17,488
2,500 "		50.7	16.3	3	66	22,058	14	4,696	80	26,754
2,500万円超		65.4	25.4	22	670	30,438	37	1,664	706	32,102
計		51.4	14.7	1,548,274	3,206,148	2,071	424,051	274	3,630,199	2,345
計		100万円以下	50.8	11.1	372,358	304,040	817	5,072	14	309,112
	200 "	52.2	14.9	624,221	860,097	1,378	36,264	58	896,362	1,436
	300 "	47.4	13.4	566,595	1,322,772	2,335	108,835	192	1,431,607	2,527
	400 "	46.8	13.3	355,678	1,111,245	3,124	133,151	374	1,244,397	3,499
	500 "	47.8	14.8	209,669	808,742	3,857	126,565	604	935,307	4,461
	600 "	50.0	16.9	81,140	372,212	4,587	72,530	894	444,742	5,481
	700 "	49.7	14.8	32,497	165,915	5,106	44,382	1,366	210,297	6,471
	800 "	52.3	20.5	25,736	149,764	5,819	41,869	1,627	191,633	7,446
	900 "	54.4	21.1	9,122	63,817	6,996	12,468	1,367	76,285	8,363
	1,000 "	50.5	17.6	7,480	52,645	7,038	20,303	2,714	72,948	9,752
	1,500 "	54.0	16.3	10,709	110,437	10,313	19,708	1,840	130,145	12,153
	2,000 "	61.2	29.7	887	13,478	15,194	2,317	2,613	15,795	17,807
	2,500 "	53.8	12.8	622	12,210	19,631	1,048	1,686	13,259	21,316
	2,500万円超	69.9	30.1	49	1,476	30,130	69	1,408	1,545	31,538
	計	49.5	13.8	2,296,763	5,348,852	2,329	624,582	272	5,973,434	2,601

第7表 企業規模別及び給与階級別の給与所得者数・給与額(合計)(続)

その2 企業規模 資本金2,000万円未満の株式会社

(1年を通じて勤務した給与所得者)

区 分 性・給与階級	平均年齢	平均勤続 年 数	給与所得 者 数	給 料・手 当		賞 与		給 与		
				総 額	平 均	総 額	平 均	総 額	平 均	
	歳	年	人	百万円	千円	百万円	千円	百万円	千円	
男	100万円以下	52.1	8.5	280,341	218,939	781	2,315	8	221,254	789
	200 "	56.4	11.4	614,477	917,742	1,494	11,921	19	929,663	1,513
	300 "	48.2	9.7	1,126,236	2,768,830	2,458	118,831	106	2,887,661	2,564
	400 "	44.4	9.5	1,607,791	5,213,227	3,242	438,994	273	5,652,221	3,516
	500 "	45.3	12.1	1,306,884	5,218,718	3,993	605,070	463	5,823,788	4,456
	600 "	46.8	14.0	799,326	3,865,790	4,836	509,285	637	4,375,075	5,473
	700 "	48.4	15.7	376,440	2,106,891	5,597	319,998	850	2,426,889	6,447
	800 "	49.8	16.5	220,147	1,459,642	6,630	173,564	788	1,633,206	7,419
	900 "	51.0	18.5	149,655	1,146,391	7,660	124,463	832	1,270,854	8,492
	1,000 "	52.7	18.6	88,192	762,736	8,649	77,446	878	840,183	9,527
	1,500 "	53.2	19.3	181,914	2,068,206	11,369	118,056	649	2,186,262	12,018
	2,000 "	53.6	19.1	46,807	784,709	16,765	36,247	774	820,955	17,539
	2,500 "	55.5	20.9	19,634	413,487	21,060	24,591	1,252	438,078	22,312
	2,500万円超	55.5	20.3	25,148	940,317	37,391	43,130	1,715	983,448	39,106
	計	47.9	11.9	6,842,992	27,885,626	4,075	2,603,912	381	30,489,537	4,456
女	100万円以下	52.2	8.2	877,610	709,100	808	6,259	7	715,359	815
	200 "	50.8	9.6	1,140,212	1,583,174	1,388	38,175	33	1,621,349	1,422
	300 "	44.4	9.4	1,009,229	2,336,960	2,316	176,229	175	2,513,189	2,490
	400 "	44.2	10.5	609,909	1,867,155	3,061	240,588	394	2,107,743	3,456
	500 "	47.0	13.3	270,398	1,061,615	3,926	144,085	533	1,205,700	4,459
	600 "	49.7	14.3	125,686	611,748	4,867	79,874	636	691,623	5,503
	700 "	49.5	14.1	51,902	298,898	5,759	35,442	683	334,340	6,442
	800 "	50.6	13.7	35,306	238,285	6,749	22,774	645	261,059	7,394
	900 "	57.5	19.3	20,021	162,709	8,127	8,782	439	171,490	8,566
	1,000 "	56.6	21.6	11,806	107,896	9,139	4,737	401	112,633	9,540
	1,500 "	55.4	18.3	21,529	250,353	11,629	5,786	269	256,138	11,897
	2,000 "	56.3	20.8	10,240	170,777	16,677	6,654	650	177,431	17,327
	2,500 "	60.2	17.8	2,817	59,618	21,164	4,433	1,574	64,051	22,737
	2,500万円超	51.8	16.8	4,189	206,098	49,200	9,173	2,190	215,271	51,390
	計	48.4	10.0	4,190,854	9,664,386	2,306	782,990	187	10,447,376	2,493
計	100万円以下	52.1	8.3	1,157,951	928,040	801	8,573	7	936,613	809
	200 "	52.8	10.2	1,754,689	2,500,916	1,425	50,096	29	2,551,012	1,454
	300 "	46.4	9.5	2,135,465	5,105,790	2,391	295,060	138	5,400,850	2,529
	400 "	44.3	9.7	2,217,700	7,080,382	3,193	679,582	306	7,759,964	3,499
	500 "	45.6	12.3	1,577,282	6,280,333	3,982	749,155	475	7,029,488	4,457
	600 "	47.1	14.0	925,012	4,477,539	4,841	589,160	637	5,066,698	5,477
	700 "	48.5	15.5	428,342	2,405,789	5,617	355,440	830	2,761,229	6,446
	800 "	49.9	16.1	255,453	1,697,927	6,647	196,338	769	1,894,265	7,415
	900 "	51.8	18.6	169,676	1,309,099	7,715	133,245	785	1,442,344	8,501
	1,000 "	53.1	18.9	99,998	870,633	8,706	82,183	822	952,816	9,528
	1,500 "	53.5	19.2	203,443	2,318,559	11,397	123,841	609	2,442,400	12,005
	2,000 "	54.1	19.4	57,047	955,486	16,749	42,901	752	998,387	17,501
	2,500 "	56.1	20.5	22,451	473,105	21,073	29,024	1,293	502,128	22,366
	2,500万円超	55.0	19.8	29,337	1,146,415	39,077	52,303	1,783	1,198,718	40,860
	計	48.1	11.2	11,033,846	37,550,011	3,403	3,386,902	307	40,936,913	3,710

その3 企業規模 資本金2,000万円以上の株式会社

(1年を通じて勤務した給与所得者)

区分 性・給与階級	平均年齢	平均勤続 年数	給与所得 者数	給料・手当		賞与		給与		
				総額	平均	総額	平均	総額	平均	
	歳	年	人	百万円	千円	百万円	千円	百万円	千円	
男	100万円以下	48.5	5.2	77,902	58,927	756	1,376	18	60,303	774
	200 "	56.0	9.6	235,531	356,052	1,512	7,926	34	363,979	1,545
	300 "	47.7	8.8	514,977	1,241,419	2,411	75,920	147	1,317,339	2,558
	400 "	42.1	9.1	884,237	2,767,739	3,130	356,230	403	3,123,969	3,533
	500 "	43.9	12.0	886,715	3,424,295	3,862	545,728	615	3,970,023	4,477
	600 "	46.1	15.2	567,479	2,600,169	4,582	496,579	875	3,096,748	5,457
	700 "	48.1	17.2	318,089	1,675,175	5,266	370,469	1,165	2,045,645	6,431
	800 "	49.5	19.2	155,304	939,154	6,047	215,535	1,388	1,154,688	7,435
	900 "	51.4	21.7	92,512	636,572	6,881	146,651	1,585	783,223	8,466
	1,000 "	52.8	21.0	61,725	497,638	8,062	87,606	1,419	585,244	9,481
	1,500 "	53.5	21.8	90,498	935,089	10,333	140,027	1,547	1,075,116	11,880
	2,000 "	55.2	22.5	29,270	471,939	16,124	39,186	1,339	511,125	17,462
	2,500 "	58.5	23.6	12,708	260,753	20,519	20,500	1,613	281,253	22,132
	2,500万円超	58.5	27.4	18,735	675,714	36,067	71,707	3,827	747,421	39,894
	計	46.4	12.6	3,945,682	16,540,637	4,192	2,575,439	653	19,116,076	4,845
女	100万円以下	49.6	6.0	290,995	237,032	815	2,172	7	239,203	822
	200 "	50.2	7.8	476,749	682,377	1,431	17,759	37	700,137	1,469
	300 "	42.7	8.7	505,670	1,151,610	2,277	113,549	225	1,265,159	2,502
	400 "	41.3	9.6	366,586	1,076,776	2,937	187,786	512	1,264,562	3,450
	500 "	44.4	12.5	169,193	619,140	3,659	132,900	785	752,040	4,445
	600 "	47.3	15.0	60,178	267,241	4,441	62,104	1,032	329,346	5,473
	700 "	48.0	16.8	21,573	111,986	5,191	27,439	1,272	139,425	6,463
	800 "	50.6	16.5	15,372	93,075	6,055	20,871	1,358	113,946	7,413
	900 "	56.0	17.4	6,280	44,231	7,043	8,251	1,314	52,482	8,357
	1,000 "	51.3	19.9	2,376	21,200	8,922	1,254	528	22,454	9,450
	1,500 "	54.9	20.1	8,192	95,766	11,690	2,471	302	98,237	11,992
	2,000 "	49.5	13.1	3,081	48,013	15,584	6,944	2,254	54,957	17,837
	2,500 "	59.7	19.9	609	12,715	20,878	1,164	1,911	13,879	22,790
	2,500万円超	57.5	29.1	1,852	61,356	33,130	1,729	933	63,085	34,063
	計	45.9	9.0	1,928,706	4,522,518	2,345	586,394	304	5,108,911	2,649
計	100万円以下	49.4	5.9	368,897	295,959	802	3,547	10	299,506	812
	200 "	52.1	8.4	712,280	1,038,430	1,458	25,686	36	1,064,116	1,494
	300 "	45.3	8.7	1,020,647	2,393,029	2,345	189,469	186	2,582,498	2,530
	400 "	41.9	9.2	1,250,823	3,844,515	3,074	544,016	435	4,388,531	3,509
	500 "	44.0	12.1	1,055,908	4,043,435	3,829	678,628	643	4,722,063	4,472
	600 "	46.3	15.2	627,657	2,867,410	4,568	558,683	890	3,426,093	5,459
	700 "	48.1	17.1	339,662	1,787,162	5,262	397,908	1,171	2,185,070	6,433
	800 "	49.6	18.9	170,676	1,032,229	6,048	236,406	1,385	1,268,635	7,433
	900 "	51.7	21.4	98,792	680,802	6,891	154,902	1,568	835,704	8,459
	1,000 "	52.7	21.0	64,101	518,838	8,094	88,860	1,386	607,697	9,480
	1,500 "	53.6	21.6	98,690	1,030,856	10,445	142,498	1,444	1,173,353	11,889
	2,000 "	54.7	21.6	32,351	519,952	16,072	46,130	1,426	566,082	17,498
	2,500 "	58.6	23.5	13,317	273,468	20,535	21,664	1,627	295,132	22,162
	2,500万円超	58.4	27.5	20,587	737,070	35,803	73,436	3,567	810,506	39,370
	計	46.3	11.4	5,874,388	21,063,155	3,586	3,161,832	538	24,224,987	4,124

第7表 企業規模別及び給与階級別の給与所得者数・給与額(合計)(続)

その4 企業規模 資本金5,000万円以上の株式会社

(1年を通じて勤務した給与所得者)

区 分 性・給与階級	平均年齢	平均勤続 年 数	給与所得 者 数	給 料・手 当		賞 与		給 与		
				総 額	平 均	総 額	平 均	総 額	平 均	
	歳	年	人	百万円	千円	百万円	千円	百万円	千円	
男	100万円以下	45.5	4.8	83,221	62,099	746	2,052	25	64,152	771
	200 "	53.6	7.0	184,126	273,053	1,483	7,884	43	280,937	1,526
	300 "	47.0	8.1	343,500	825,316	2,403	51,934	151	877,250	2,554
	400 "	40.4	8.3	638,211	1,971,334	3,089	283,168	444	2,254,502	3,533
	500 "	41.4	10.6	670,941	2,530,086	3,771	494,035	736	3,024,122	4,507
	600 "	44.3	14.8	506,279	2,255,108	4,454	513,482	1,014	2,768,590	5,469
	700 "	46.1	17.7	317,436	1,630,678	5,137	417,069	1,314	2,047,747	6,451
	800 "	48.6	20.3	165,561	959,403	5,795	270,432	1,633	1,229,834	7,428
	900 "	50.4	21.2	94,193	623,744	6,622	170,606	1,811	794,350	8,433
	1,000 "	50.9	21.4	50,170	352,409	7,024	123,400	2,460	475,809	9,484
	1,500 "	52.4	19.7	66,139	626,239	9,469	152,073	2,299	778,312	11,768
	2,000 "	56.9	20.2	20,270	309,634	15,275	43,761	2,159	353,395	17,434
	2,500 "	56.9	23.6	7,369	150,105	20,370	14,469	1,963	164,574	22,333
	2,500万円超	60.2	28.7	10,859	412,469	37,984	47,795	4,401	460,264	42,386
	計	44.8	12.2	3,158,275	12,981,679	4,110	2,592,160	821	15,573,839	4,931
女	100万円以下	49.0	5.6	253,946	206,098	812	1,842	7	207,940	819
	200 "	48.9	7.2	426,677	607,114	1,423	15,052	35	622,166	1,458
	300 "	42.1	7.2	423,527	971,343	2,293	84,075	199	1,055,418	2,492
	400 "	39.0	8.8	367,465	1,071,516	2,916	204,405	556	1,275,921	3,472
	500 "	41.0	11.6	179,733	640,411	3,563	155,592	866	796,003	4,429
	600 "	44.3	14.3	67,261	292,203	4,344	73,254	1,089	365,457	5,433
	700 "	46.8	14.4	26,594	136,761	5,143	34,661	1,303	171,421	6,446
	800 "	47.1	15.6	10,872	59,788	5,499	20,300	1,867	80,087	7,366
	900 "	53.3	23.5	4,633	30,958	6,682	8,039	1,735	38,997	8,417
	1,000 "	53.0	22.1	2,378	13,539	5,693	8,343	3,508	21,882	9,202
	1,500 "	54.1	18.9	4,648	49,601	10,672	5,744	1,236	55,345	11,907
	2,000 "	-	-	-	-	-	-	-	-	-
	2,500 "	62.2	26.1	431	8,652	20,073	842	1,954	9,494	22,028
	2,500万円超	60.8	26.3	548	19,424	35,446	1,773	3,235	21,197	38,681
	計	44.2	8.3	1,768,713	4,107,407	2,322	613,922	347	4,721,329	2,669
計	100万円以下	48.1	5.4	337,167	268,197	795	3,894	12	272,091	807
	200 "	50.3	7.1	610,803	880,167	1,441	22,936	38	903,103	1,479
	300 "	44.3	7.6	767,027	1,796,659	2,342	136,008	177	1,932,668	2,520
	400 "	39.9	8.5	1,005,676	3,042,850	3,026	487,573	485	3,530,424	3,510
	500 "	41.3	10.8	850,674	3,170,498	3,727	649,627	764	3,820,125	4,491
	600 "	44.3	14.8	573,540	2,547,311	4,441	586,736	1,023	3,134,047	5,464
	700 "	46.2	17.5	344,030	1,767,439	5,137	451,729	1,313	2,219,169	6,451
	800 "	48.5	20.0	176,433	1,019,190	5,777	290,731	1,648	1,309,922	7,424
	900 "	50.6	21.3	98,826	654,702	6,625	178,645	1,808	833,347	8,432
	1,000 "	51.0	21.5	52,548	365,948	6,964	131,743	2,507	497,691	9,471
	1,500 "	52.5	19.6	70,787	675,841	9,548	157,817	2,229	833,657	11,777
	2,000 "	56.9	20.2	20,270	309,634	15,275	43,761	2,159	353,395	17,434
	2,500 "	57.2	23.7	7,800	158,757	20,353	15,311	1,963	174,068	22,316
	2,500万円超	60.2	28.6	11,407	431,893	37,862	49,568	4,345	481,461	42,208
	計	44.6	10.8	4,926,988	17,089,086	3,468	3,206,082	651	20,295,168	4,119

その5 企業規模 資本金1億円以上の株式会社

(1年を通じて勤務した給与所得者)

性・給与階級	区分	平均年齢	平均勤続 年数	給与所得 者数	給料・手当		賞与		給与	
					総額	平均	総額	平均	総額	平均
		歳	年	人	百万円	千円	百万円	千円	百万円	千円
男	100万円以下	39.6	4.4	94,302	70,846	751	2,062	22	72,908	773
	200 "	50.5	6.6	179,158	265,716	1,483	6,902	39	272,618	1,522
	300 "	46.4	9.3	297,972	706,983	2,373	53,559	180	760,542	2,552
	400 "	38.3	8.0	540,719	1,644,047	3,040	274,041	507	1,918,088	3,547
	500 "	39.4	10.8	705,010	2,597,511	3,684	572,703	812	3,170,214	4,497
	600 "	42.5	14.9	613,542	2,678,547	4,366	683,796	1,115	3,362,343	5,480
	700 "	45.1	17.3	459,967	2,328,572	5,062	646,120	1,405	2,974,692	6,467
	800 "	47.3	19.6	315,213	1,800,745	5,713	551,220	1,749	2,351,966	7,462
	900 "	48.6	20.7	202,942	1,310,664	6,458	408,802	2,014	1,719,466	8,473
	1,000 "	49.5	21.0	110,402	781,084	7,075	263,312	2,385	1,044,395	9,460
	1,500 "	52.3	19.6	157,206	1,432,416	9,112	403,933	2,569	1,836,349	11,681
	2,000 "	55.7	21.2	28,480	415,051	14,573	82,002	2,879	497,053	17,453
	2,500 "	56.2	16.0	13,297	252,437	18,984	44,644	3,357	297,081	22,342
	2,500万円超	55.7	19.8	15,823	581,858	36,773	125,713	7,945	707,572	44,718
	計	43.8	13.5	3,734,033	16,866,477	4,517	4,118,809	1,103	20,985,285	5,620
女	100万円以下	45.8	5.3	323,450	262,682	812	2,934	9	265,615	821
	200 "	48.5	7.2	481,675	682,656	1,417	17,284	36	699,940	1,453
	300 "	42.0	7.0	439,773	1,012,364	2,302	83,246	189	1,095,610	2,491
	400 "	37.4	8.2	369,608	1,075,294	2,909	212,849	576	1,288,143	3,485
	500 "	39.9	12.0	252,645	887,329	3,512	232,053	918	1,119,383	4,431
	600 "	42.6	14.8	119,817	503,014	4,198	148,593	1,240	651,607	5,438
	700 "	45.2	15.8	58,247	292,285	5,018	83,786	1,438	376,070	6,456
	800 "	45.0	15.0	20,773	114,259	5,500	40,258	1,938	154,517	7,438
	900 "	45.3	16.2	12,637	77,293	6,116	29,431	2,329	106,724	8,445
	1,000 "	51.1	19.7	5,423	38,702	7,137	13,288	2,450	51,991	9,587
	1,500 "	49.9	18.4	11,130	109,227	9,814	24,721	2,221	133,948	12,035
	2,000 "	44.8	14.2	3,906	55,618	14,239	10,508	2,690	66,125	16,929
	2,500 "	54.4	23.7	784	15,146	19,319	2,376	3,031	17,523	22,350
	2,500万円超	53.7	18.9	351	11,765	33,517	2,452	6,985	14,216	40,503
	計	43.3	8.5	2,100,219	5,137,632	2,446	903,779	430	6,041,412	2,877
計	100万円以下	44.4	5.1	417,752	333,527	798	4,996	12	338,523	810
	200 "	49.1	7.0	660,833	948,372	1,435	24,186	37	972,558	1,472
	300 "	43.8	7.9	737,745	1,719,347	2,331	136,805	185	1,856,152	2,516
	400 "	37.9	8.1	910,327	2,719,340	2,987	486,890	535	3,206,230	3,522
	500 "	39.5	11.1	957,655	3,484,840	3,639	804,756	840	4,289,596	4,479
	600 "	42.6	14.8	733,359	3,181,561	4,338	832,389	1,135	4,013,950	5,473
	700 "	45.1	17.1	518,214	2,620,857	5,057	729,906	1,409	3,350,763	6,466
	800 "	47.2	19.3	335,986	1,915,004	5,700	591,478	1,760	2,506,482	7,460
	900 "	48.4	20.4	215,579	1,387,957	6,438	438,233	2,033	1,826,190	8,471
	1,000 "	49.5	21.0	115,825	819,786	7,078	276,600	2,388	1,096,386	9,466
	1,500 "	52.1	19.6	168,336	1,541,643	9,158	428,654	2,546	1,970,296	11,705
	2,000 "	54.4	20.4	32,386	470,668	14,533	92,510	2,856	563,178	17,390
	2,500 "	56.1	16.5	14,081	267,583	19,003	47,020	3,339	314,603	22,342
	2,500万円超	55.7	19.8	16,174	593,623	36,702	128,165	7,924	721,788	44,626
	計	43.6	11.7	5,834,252	22,004,109	3,772	5,022,588	861	27,026,697	4,632

第7表 企業規模別及び給与階級別の給与所得者数・給与額(合計)(続)

その6 企業規模 資本金10億円以上の株式会社

(1年を通じて勤務した給与所得者)

区 分 性・給与階級	平均年齢	平均勤続 年 数	給与所得 者 数	給 料・手 当		賞 与		給 与		
				総 額	平 均	総 額	平 均	総 額	平 均	
	歳	年	人	百万円	千円	百万円	千円	百万円	千円	
男	100万円以下	33.0	3.5	120,529	91,548	760	526	4	92,074	764
	200 "	43.3	7.3	150,934	220,756	1,463	6,647	44	227,403	1,507
	300 "	45.2	9.8	240,170	560,922	2,336	49,437	206	610,359	2,541
	400 "	38.2	9.0	441,901	1,325,698	3,000	247,889	561	1,573,586	3,561
	500 "	35.7	9.7	684,820	2,470,134	3,607	624,823	912	3,094,957	4,519
	600 "	38.7	13.0	833,585	3,573,139	4,286	1,014,987	1,218	4,588,126	5,504
	700 "	42.3	17.4	822,662	4,095,358	4,978	1,243,713	1,512	5,339,072	6,490
	800 "	45.2	20.7	737,477	4,187,588	5,678	1,337,316	1,813	5,524,904	7,492
	900 "	46.7	22.0	571,943	3,623,763	6,336	1,220,427	2,134	4,844,190	8,470
	1,000 "	47.6	22.8	418,714	2,949,838	7,045	1,015,608	2,426	3,965,446	9,471
	1,500 "	49.3	23.8	743,576	6,220,505	8,366	2,492,345	3,352	8,712,851	11,717
	2,000 "	51.2	22.8	103,131	1,269,296	12,308	489,398	4,745	1,758,694	17,053
	2,500 "	57.2	24.7	22,861	390,121	17,065	145,745	6,375	535,866	23,440
	2,500万円超	53.8	21.8	27,988	864,139	30,875	229,152	8,188	1,093,291	39,063
	計	43.0	16.6	5,920,291	31,842,806	5,379	10,118,012	1,709	41,960,818	7,088
女	100万円以下	44.2	5.4	436,666	355,323	814	3,819	9	359,142	822
	200 "	47.3	7.6	581,596	809,714	1,392	27,772	48	837,486	1,440
	300 "	43.4	7.9	420,899	946,666	2,249	88,491	210	1,035,157	2,459
	400 "	36.9	8.6	348,641	996,402	2,858	223,117	640	1,219,519	3,498
	500 "	37.4	11.3	333,148	1,142,363	3,429	352,122	1,057	1,494,485	4,486
	600 "	40.7	15.9	250,953	1,023,609	4,079	345,434	1,376	1,369,043	5,455
	700 "	42.4	17.9	130,013	619,243	4,763	220,020	1,692	839,262	6,455
	800 "	43.9	18.7	73,823	400,884	5,430	148,174	2,007	549,057	7,437
	900 "	45.1	20.2	41,098	251,573	6,121	95,424	2,322	346,997	8,443
	1,000 "	46.0	20.5	24,082	166,510	6,914	61,072	2,536	227,582	9,450
	1,500 "	47.1	20.2	32,347	265,403	8,205	109,671	3,390	375,074	11,595
	2,000 "	45.1	14.7	5,241	61,690	11,771	28,669	5,470	90,358	17,241
	2,500 "	54.5	17.6	722	13,424	18,593	4,135	5,727	17,559	24,320
	2,500万円超	52.7	13.4	726	22,811	31,420	6,776	9,334	29,587	40,754
	計	42.6	9.9	2,679,955	7,075,613	2,640	1,714,696	640	8,790,310	3,280
計	100万円以下	41.8	5.0	557,195	446,871	802	4,345	8	451,217	810
	200 "	46.5	7.5	732,530	1,030,470	1,407	34,418	47	1,064,889	1,454
	300 "	44.1	8.6	661,069	1,507,588	2,281	137,928	209	1,645,516	2,489
	400 "	37.6	8.8	790,542	2,322,100	2,937	471,006	596	2,793,105	3,533
	500 "	36.3	10.2	1,017,968	3,612,497	3,549	976,945	960	4,589,442	4,508
	600 "	39.2	13.7	1,084,538	4,596,748	4,238	1,360,422	1,254	5,957,170	5,493
	700 "	42.3	17.4	952,675	4,714,601	4,949	1,463,733	1,536	6,178,334	6,485
	800 "	45.1	20.5	811,300	4,588,472	5,656	1,485,490	1,831	6,073,961	7,487
	900 "	46.6	21.9	613,041	3,875,335	6,321	1,315,852	2,146	5,191,187	8,468
	1,000 "	47.5	22.7	442,796	3,116,348	7,038	1,076,680	2,432	4,193,028	9,469
	1,500 "	49.2	23.6	775,923	6,485,908	8,359	2,602,016	3,353	9,087,924	11,712
	2,000 "	50.9	22.4	108,372	1,330,986	12,282	518,067	4,780	1,849,052	17,062
	2,500 "	57.1	24.5	23,583	403,545	17,112	149,879	6,355	553,424	23,467
	2,500万円超	53.8	21.5	28,714	886,950	30,889	235,928	8,216	1,122,878	39,106
	計	42.9	14.5	8,600,246	38,918,419	4,525	11,832,709	1,376	50,751,127	5,901

その7 企業規模 株式会社計

(1年を通じて勤務した給与所得者)

性・給与階級	区分	平均年齢	平均勤続 年数	給与所得 者数	給料・手当		賞与		給与	
					総額	平均	総額	平均	総額	平均
		歳	年	人	百万円	千円	百万円	千円	百万円	千円
男	100万円以下	45.5	6.1	656,295	502,360	765	8,331	13	510,691	778
	200 "	53.7	9.4	1,364,226	2,033,319	1,490	41,281	30	2,074,600	1,521
	300 "	47.4	9.2	2,522,855	6,103,470	2,419	349,681	139	6,453,151	2,558
	400 "	41.8	9.0	4,112,859	12,922,045	3,142	1,600,321	389	14,522,366	3,531
	500 "	41.9	11.2	4,254,370	16,240,744	3,817	2,842,359	668	19,083,104	4,486
	600 "	43.5	14.2	3,320,211	14,972,753	4,510	3,218,130	969	18,190,883	5,479
	700 "	45.2	17.1	2,294,594	11,836,675	5,159	2,997,370	1,306	14,834,045	6,465
	800 "	47.0	19.7	1,593,702	9,346,532	5,865	2,548,066	1,599	11,894,599	7,464
	900 "	48.3	21.2	1,111,245	7,341,134	6,606	2,070,949	1,864	9,412,083	8,470
	1,000 "	49.2	21.8	729,203	5,343,705	7,328	1,567,372	2,149	6,911,077	9,478
	1,500 "	50.7	22.2	1,239,333	11,282,456	9,104	3,306,433	2,668	14,588,890	11,772
	2,000 "	53.3	21.6	227,958	3,250,628	14,260	690,594	3,029	3,941,222	17,289
	2,500 "	56.8	21.9	75,869	1,466,903	19,335	249,948	3,294	1,716,852	22,629
	2,500万円超	56.2	22.9	98,553	3,474,498	35,255	517,498	5,251	3,991,996	40,506
	計	45.4	13.5	23,601,273	106,117,223	4,496	22,008,332	933	128,125,555	5,429
女	100万円以下	48.9	6.6	2,182,667	1,770,234	811	17,025	8	1,787,259	819
	200 "	49.4	8.2	3,106,909	4,365,036	1,405	116,042	37	4,481,078	1,442
	300 "	43.2	8.3	2,799,098	6,418,943	2,293	545,589	195	6,964,532	2,488
	400 "	40.3	9.3	2,062,209	6,087,143	2,952	1,068,745	518	7,155,888	3,470
	500 "	41.6	12.1	1,205,117	4,350,858	3,610	1,016,753	844	5,367,611	4,454
	600 "	43.9	15.1	623,895	2,697,815	4,324	709,261	1,137	3,407,076	5,461
	700 "	45.1	16.4	288,329	1,459,172	5,061	401,347	1,392	1,860,519	6,453
	800 "	46.4	16.6	156,146	906,289	5,804	252,377	1,616	1,158,667	7,420
	900 "	49.3	19.3	84,669	566,763	6,694	149,927	1,771	716,690	8,465
	1,000 "	49.9	20.7	46,065	347,847	7,551	88,694	1,925	436,541	9,477
	1,500 "	51.1	19.3	77,846	770,350	9,896	148,392	1,906	918,742	11,802
	2,000 "	50.8	17.2	22,468	336,097	14,959	52,775	2,349	388,872	17,308
	2,500 "	58.7	19.5	5,363	109,554	20,428	12,950	2,415	122,505	22,843
	2,500万円超	54.0	20.2	7,666	321,454	41,932	21,903	2,857	343,356	44,789
	計	45.4	9.4	12,668,447	30,507,556	2,408	4,601,781	363	35,109,337	2,771
計	100万円以下	48.1	6.5	2,838,962	2,272,594	801	25,356	9	2,297,950	809
	200 "	50.8	8.6	4,471,135	6,398,355	1,431	157,323	35	6,555,678	1,466
	300 "	45.2	8.8	5,321,953	12,522,414	2,353	895,270	168	13,417,683	2,521
	400 "	41.3	9.1	6,175,068	19,009,188	3,078	2,669,066	432	21,678,254	3,511
	500 "	41.8	11.4	5,459,487	20,591,602	3,772	3,859,112	707	24,450,714	4,479
	600 "	43.5	14.4	3,944,106	17,670,568	4,480	3,927,390	996	21,597,959	5,476
	700 "	45.2	17.0	2,582,923	13,295,847	5,148	3,398,717	1,316	16,694,564	6,463
	800 "	47.0	19.4	1,749,848	10,252,821	5,859	2,800,444	1,600	13,053,265	7,460
	900 "	48.4	21.1	1,195,914	7,907,896	6,612	2,220,876	1,857	10,128,773	8,469
	1,000 "	49.2	21.7	775,268	5,691,552	7,341	1,656,066	2,136	7,347,618	9,478
	1,500 "	50.7	22.1	1,317,179	12,052,806	9,150	3,454,826	2,623	15,507,632	11,773
	2,000 "	53.1	21.2	250,426	3,586,725	14,322	743,369	2,968	4,330,094	17,291
	2,500 "	56.9	21.7	81,232	1,576,458	19,407	262,899	3,236	1,839,356	22,643
	2,500万円超	56.0	22.7	106,219	3,795,952	35,737	539,400	5,078	4,335,352	40,815
	計	45.4	12.0	36,269,720	136,624,780	3,767	26,610,113	734	163,234,892	4,501

第7表 企業規模別及び給与階級別の給与所得者数・給与額(合計)(続)

その8 企業規模 その他の法人

(1年を通じて勤務した給与所得者)

区 分 性・給与階級	平均年齢	平均勤続 年 数	給与所得 者 数	給 料・手 当		賞 与		給 与		
				総 額	平 均	総 額	平 均	総 額	平 均	
	歳	年	人	百万円	千円	百万円	千円	百万円	千円	
男	100万円以下	55.0	9.9	229,064	179,584	784	1,943	8	181,526	792
	200 "	57.4	12.2	463,136	673,983	1,455	14,792	32	688,775	1,487
	300 "	49.2	11.1	723,597	1,736,546	2,400	108,879	150	1,845,425	2,550
	400 "	44.0	10.0	967,091	3,012,605	3,115	397,705	411	3,410,311	3,526
	500 "	44.1	12.6	851,204	3,303,896	3,881	505,393	594	3,809,289	4,475
	600 "	45.9	15.5	541,226	2,543,635	4,700	429,038	793	2,972,673	5,492
	700 "	48.3	17.8	317,445	1,695,707	5,342	359,926	1,134	2,055,633	6,476
	800 "	50.0	19.0	254,385	1,570,806	6,175	326,439	1,283	1,897,245	7,458
	900 "	50.6	19.4	165,558	1,139,115	6,880	265,176	1,602	1,404,292	8,482
	1,000 "	50.6	20.0	113,107	858,573	7,591	215,397	1,904	1,073,970	9,495
	1,500 "	52.6	19.3	246,428	2,409,450	9,778	539,943	2,191	2,949,393	11,969
	2,000 "	54.0	16.4	73,828	1,121,141	15,186	158,475	2,147	1,279,616	17,332
	2,500 "	55.6	14.1	29,573	628,261	21,244	37,038	1,252	665,299	22,497
	2,500万円超	56.8	17.1	31,522	1,274,912	40,445	68,191	2,163	1,343,102	42,608
	計	48.4	13.5	5,007,164	22,148,213	4,423	3,428,334	685	25,576,548	5,108
女	100万円以下	53.4	10.2	712,013	584,625	821	10,994	15	595,619	837
	200 "	51.7	10.1	1,140,848	1,549,592	1,358	58,358	51	1,607,951	1,409
	300 "	45.2	8.5	1,199,493	2,686,988	2,240	337,763	282	3,024,751	2,522
	400 "	41.6	8.4	1,168,376	3,341,446	2,860	727,503	623	4,068,949	3,483
	500 "	42.4	10.6	787,450	2,817,310	3,578	693,386	881	3,510,695	4,458
	600 "	44.7	13.8	411,216	1,793,513	4,361	455,375	1,107	2,248,888	5,469
	700 "	47.7	16.4	194,245	991,690	5,105	265,889	1,369	1,257,579	6,474
	800 "	49.8	18.9	106,918	635,002	5,939	159,697	1,494	794,699	7,433
	900 "	52.3	19.4	54,621	376,005	6,884	86,325	1,580	462,330	8,464
	1,000 "	52.7	19.0	29,966	232,829	7,770	52,064	1,737	284,893	9,507
	1,500 "	52.6	16.5	53,238	571,080	10,727	85,212	1,601	656,292	12,328
	2,000 "	51.6	13.0	12,350	198,264	16,054	12,936	1,047	211,199	17,101
	2,500 "	55.9	15.6	4,064	89,608	22,049	2,946	725	92,554	22,774
	2,500万円超	54.0	15.2	2,294	110,521	48,178	4,922	2,146	115,444	50,324
	計	46.7	10.3	5,877,092	15,978,473	2,719	2,953,370	503	18,931,842	3,221
計	100万円以下	53.8	10.1	941,077	764,208	812	12,937	14	777,145	826
	200 "	53.3	10.7	1,603,984	2,223,575	1,386	73,150	46	2,296,726	1,432
	300 "	46.7	9.5	1,923,090	4,423,534	2,300	446,642	232	4,870,176	2,532
	400 "	42.7	9.1	2,135,467	6,354,051	2,975	1,125,208	527	7,479,260	3,502
	500 "	43.3	11.6	1,638,654	6,121,206	3,736	1,198,778	732	7,319,984	4,467
	600 "	45.4	14.8	952,442	4,337,148	4,554	884,413	929	5,221,560	5,482
	700 "	48.1	17.2	511,690	2,687,397	5,252	625,815	1,223	3,313,212	6,475
	800 "	49.9	19.0	361,303	2,205,808	6,105	486,135	1,346	2,691,944	7,451
	900 "	51.0	19.4	220,179	1,515,120	6,881	351,501	1,596	1,866,622	8,478
	1,000 "	51.0	19.8	143,073	1,091,402	7,628	267,461	1,869	1,358,863	9,498
	1,500 "	52.6	18.8	299,666	2,980,530	9,946	625,155	2,086	3,605,685	12,032
	2,000 "	53.7	16.0	86,178	1,319,404	15,310	171,411	1,989	1,490,815	17,299
	2,500 "	55.7	14.2	33,637	717,869	21,342	39,984	1,189	757,853	22,530
	2,500万円超	56.6	17.0	33,816	1,385,433	40,970	73,113	2,162	1,458,546	43,132
	計	47.5	11.8	10,884,256	38,126,686	3,503	6,381,704	586	44,508,390	4,089

その9 企業規模 合計

(1年を通じて勤務した給与所得者)

区分 性・給与階級	平均年齢	平均勤続 年数	給与所得 者数	給料・手当		賞与		給与		
				総額	平均	総額	平均	総額	平均	
	歳	年	人	百万円	千円	百万円	千円	百万円	千円	
男	100万円以下	47.7	7.2	948,835	729,126	768	10,686	11	739,813	780
	200 "	54.2	10.3	1,965,566	2,910,149	1,481	63,092	32	2,973,241	1,513
	300 "	47.6	9.8	3,458,470	8,354,589	2,416	481,760	139	8,836,349	2,555
	400 "	42.3	9.2	5,231,280	16,430,520	3,141	2,033,156	389	18,463,676	3,529
	500 "	42.3	11.5	5,208,344	19,956,923	3,832	3,392,035	651	23,348,958	4,483
	600 "	43.8	14.4	3,899,275	17,696,381	4,538	3,672,676	942	21,369,057	5,480
	700 "	45.6	17.1	2,627,178	13,609,162	5,180	3,378,733	1,286	16,987,895	6,466
	800 "	47.5	19.6	1,860,778	10,992,147	5,907	2,893,151	1,555	13,885,298	7,462
	900 "	48.6	21.0	1,282,408	8,517,269	6,642	2,346,023	1,829	10,863,292	8,471
	1,000 "	49.3	21.5	844,548	6,218,826	7,363	1,787,764	2,117	8,006,590	9,480
	1,500 "	51.0	21.7	1,492,100	13,760,648	9,222	3,854,721	2,583	17,615,370	11,806
	2,000 "	53.5	20.3	301,981	4,374,873	14,487	849,658	2,814	5,224,531	17,301
	2,500 "	56.4	19.7	106,061	2,107,309	19,869	288,020	2,716	2,395,329	22,584
	2,500万円超	56.3	21.5	130,102	4,750,217	36,511	585,721	4,502	5,335,938	41,013
	計	45.9	13.5	29,356,926	130,408,140	4,442	25,637,197	873	156,045,337	5,315
女	100万円以下	50.2	7.9	3,203,562	2,611,717	815	32,678	10	2,644,394	825
	200 "	50.4	9.4	4,733,774	6,571,878	1,388	203,646	43	6,775,524	1,431
	300 "	44.3	8.9	4,353,168	9,914,131	2,277	968,986	223	10,883,117	2,500
	400 "	41.2	9.3	3,434,933	10,043,965	2,924	1,894,270	551	11,938,235	3,476
	500 "	42.3	11.7	2,099,466	7,564,627	3,603	1,792,421	854	9,357,047	4,457
	600 "	44.6	14.8	1,078,413	4,683,547	4,343	1,211,656	1,124	5,895,204	5,467
	700 "	46.4	16.4	499,932	2,539,997	5,081	690,181	1,381	3,230,178	6,461
	800 "	48.0	17.6	276,109	1,616,246	5,854	435,297	1,577	2,051,543	7,430
	900 "	50.5	19.5	142,807	969,565	6,789	238,822	1,672	1,208,387	8,462
	1,000 "	51.3	20.0	81,273	616,773	7,589	156,066	1,920	772,839	9,509
	1,500 "	51.8	18.2	135,454	1,383,125	10,211	244,967	1,808	1,628,092	12,020
	2,000 "	51.3	16.0	35,510	544,734	15,340	67,439	1,899	612,173	17,239
	2,500 "	57.5	17.8	9,430	199,229	21,127	15,910	1,687	215,139	22,814
	2,500万円超	54.0	19.1	9,982	432,644	43,342	26,862	2,691	459,506	46,033
	計	46.2	10.1	20,093,813	49,692,177	2,473	7,979,201	397	57,671,379	2,870
計	100万円以下	49.7	7.7	4,152,397	3,340,843	805	43,364	10	3,384,207	815
	200 "	51.5	9.7	6,699,340	9,482,027	1,415	266,738	40	9,748,765	1,455
	300 "	45.8	9.3	7,811,638	18,268,719	2,339	1,450,746	186	19,719,466	2,524
	400 "	41.9	9.3	8,666,213	26,474,485	3,055	3,927,426	453	30,401,911	3,508
	500 "	42.3	11.6	7,307,810	27,521,550	3,766	5,184,455	709	32,706,006	4,475
	600 "	44.0	14.5	4,977,688	22,379,928	4,496	4,884,333	981	27,264,261	5,477
	700 "	45.7	17.0	3,127,110	16,149,159	5,164	4,068,913	1,301	20,218,072	6,465
	800 "	47.5	19.4	2,136,887	12,608,393	5,900	3,328,448	1,558	15,936,842	7,458
	900 "	48.8	20.8	1,425,215	9,486,834	6,656	2,584,846	1,814	12,071,679	8,470
	1,000 "	49.5	21.4	925,821	6,835,599	7,383	1,943,830	2,100	8,779,429	9,483
	1,500 "	51.1	21.4	1,627,554	15,143,773	9,305	4,099,689	2,519	19,243,462	11,824
	2,000 "	53.3	19.9	337,491	4,919,607	14,577	917,097	2,717	5,836,704	17,294
	2,500 "	56.5	19.5	115,491	2,306,537	19,972	303,931	2,632	2,610,468	22,603
	2,500万円超	56.2	21.3	140,084	5,182,861	36,998	612,582	4,373	5,795,444	41,371
	計	46.0	12.1	49,450,739	180,100,317	3,642	33,616,399	680	213,716,716	4,322

第7表 企業規模別及び給与階級別の給与所得者数・給与額(役員)

その1 企業規模 資本金2,000万円未満の株式会社

(1年を通じて勤務した給与所得者)

区分 性・給与階級	平均年齢	平均勤続 年数	給与所得 者数	給料・手当		賞与		給与		
				総額	平均	総額	平均	総額	平均	
	歳	年	人	百万円	千円	百万円	千円	百万円	千円	
男	100万円以下	64.5	19.5	59,735	45,744	766	217	4	45,961	769
	200 "	63.3	23.1	157,555	227,757	1,446	767	5	228,524	1,450
	300 "	58.7	20.8	179,345	457,875	2,553	2,626	15	460,500	2,568
	400 "	56.5	19.1	169,417	598,649	3,534	5,001	30	603,650	3,563
	500 "	53.2	18.3	159,425	701,425	4,400	12,769	80	714,194	4,480
	600 "	51.6	17.1	161,487	890,147	5,512	18,782	116	908,929	5,628
	700 "	52.0	17.1	86,940	555,770	6,393	12,249	141	568,019	6,533
	800 "	51.5	17.0	108,523	782,746	7,213	23,921	220	806,667	7,433
	900 "	53.1	19.1	79,744	666,649	8,360	15,092	189	681,741	8,549
	1,000 "	53.2	19.2	55,952	519,437	9,284	16,767	300	536,203	9,583
	1,500 "	53.8	20.1	154,014	1,782,553	11,574	70,799	460	1,853,352	12,034
	2,000 "	54.7	20.6	40,925	690,203	16,865	22,785	557	712,988	17,422
	2,500 "	55.6	22.5	17,434	370,269	21,238	20,245	1,161	390,514	22,400
	2,500万円超	55.9	21.2	23,733	892,262	37,596	37,192	1,567	929,453	39,163
	計	55.6	19.4	1,454,229	9,181,487	6,314	259,209	178	9,440,697	6,492
女	100万円以下	60.1	17.9	113,943	95,862	841	58	1	95,920	842
	200 "	61.1	19.9	139,347	198,260	1,423	1,667	12	199,927	1,435
	300 "	57.1	19.0	118,680	301,389	2,540	4,185	35	305,573	2,575
	400 "	56.2	17.6	80,581	279,631	3,470	3,016	37	282,647	3,508
	500 "	55.2	19.6	60,351	266,891	4,422	7,038	117	273,929	4,539
	600 "	55.5	17.6	49,571	271,617	5,479	6,766	136	278,383	5,616
	700 "	52.0	16.2	21,430	134,835	6,292	3,081	144	137,916	6,436
	800 "	52.7	13.6	19,776	143,320	7,247	2,811	142	146,131	7,389
	900 "	59.5	18.0	14,526	122,605	8,440	1,722	119	124,327	8,559
	1,000 "	58.4	24.7	9,185	87,006	9,473	686	75	87,692	9,547
	1,500 "	55.8	19.2	18,516	218,367	11,793	2,815	152	221,182	11,945
	2,000 "	56.6	21.2	8,976	153,262	17,075	4,016	447	157,278	17,522
	2,500 "	57.0	19.3	2,050	41,547	20,267	4,215	2,056	45,762	22,323
	2,500万円超	51.9	17.0	4,130	204,355	49,481	8,359	2,024	212,714	51,505
	計	57.8	18.6	661,062	2,518,945	3,810	50,435	76	2,569,380	3,887
計	100万円以下	61.6	18.4	173,678	141,606	815	275	2	141,881	817
	200 "	62.3	21.6	296,902	426,017	1,435	2,434	8	428,451	1,443
	300 "	58.0	20.1	298,025	759,263	2,548	6,810	23	766,073	2,571
	400 "	56.4	18.6	249,998	878,280	3,513	8,016	32	886,297	3,545
	500 "	53.7	18.7	219,776	968,316	4,406	19,807	90	988,123	4,496
	600 "	52.5	17.2	211,058	1,161,764	5,504	25,548	121	1,187,312	5,626
	700 "	52.0	17.0	108,370	690,606	6,373	15,330	141	705,935	6,514
	800 "	51.7	16.5	128,299	926,066	7,218	26,732	208	952,798	7,426
	900 "	54.1	18.9	94,270	789,253	8,372	16,814	178	806,068	8,551
	1,000 "	53.9	20.0	65,137	606,443	9,310	17,452	268	623,895	9,578
	1,500 "	54.0	20.0	172,530	2,000,921	11,598	73,614	427	2,074,535	12,024
	2,000 "	55.1	20.7	49,901	843,465	16,903	26,801	537	870,266	17,440
	2,500 "	55.8	22.2	19,484	411,816	21,136	24,460	1,255	436,276	22,392
	2,500万円超	55.3	20.5	27,863	1,096,617	39,357	45,551	1,635	1,142,167	40,992
	計	56.3	19.2	2,115,291	11,700,432	5,531	309,644	146	12,010,077	5,678

その2 企業規模 資本金2,000万円以上の株式会社

(1年を通じて勤務した給与所得者)

区分 性・給与階級	平均年齢	平均勤続 年数	給与所得 者数	給料・手当		賞与		給与		
				総額	平均	総額	平均	総額	平均	
	歳	年	人	百万円	千円	百万円	千円	百万円	千円	
男	100万円以下	56.3	14.8	5,463	4,020	736	139	25	4,159	761
	200 "	66.4	26.5	19,676	30,654	1,558	523	27	31,177	1,585
	300 "	58.4	24.2	22,790	59,581	2,614	316	14	59,896	2,628
	400 "	57.2	23.9	21,135	75,126	3,555	1,323	63	76,450	3,617
	500 "	52.6	20.1	26,905	119,563	4,444	2,287	85	121,850	4,529
	600 "	54.4	22.8	28,218	151,028	5,352	5,026	178	156,054	5,530
	700 "	53.4	21.1	28,899	179,342	6,206	10,936	378	190,278	6,584
	800 "	53.6	21.5	25,412	177,463	6,983	13,090	515	190,552	7,499
	900 "	55.7	23.5	24,129	195,739	8,112	9,858	409	205,597	8,521
	1,000 "	54.3	19.4	30,890	279,342	9,043	14,137	458	293,479	9,501
	1,500 "	54.7	22.8	61,272	685,608	11,190	55,048	898	740,657	12,088
	2,000 "	56.8	24.2	25,062	409,594	16,343	28,966	1,156	438,560	17,499
	2,500 "	60.0	25.2	11,417	240,062	21,027	12,990	1,138	253,052	22,164
	2,500万円超	58.7	27.6	18,437	668,604	36,264	70,277	3,812	738,880	40,076
	計	56.0	22.8	349,705	3,275,725	9,367	224,915	643	3,500,640	10,010
女	100万円以下	61.2	16.7	8,814	7,117	807	243	28	7,359	835
	200 "	58.3	20.6	15,145	22,153	1,463	521	34	22,674	1,497
	300 "	58.7	22.4	15,831	37,664	2,379	1,233	78	38,897	2,457
	400 "	51.4	16.4	16,508	57,307	3,471	1,273	77	58,580	3,549
	500 "	61.2	20.7	9,196	40,212	4,373	1,160	126	41,373	4,499
	600 "	56.2	19.7	7,276	39,662	5,451	1,710	235	41,371	5,686
	700 "	52.3	17.0	2,816	16,226	5,762	1,942	690	18,168	6,452
	800 "	52.1	17.6	5,219	35,136	6,732	3,288	630	38,424	7,362
	900 "	61.7	9.8	2,035	16,951	8,330	51	25	17,002	8,355
	1,000 "	51.2	18.3	1,987	18,911	9,517	-	-	18,911	9,517
	1,500 "	56.4	22.2	6,863	81,404	11,861	2,040	297	83,444	12,159
	2,000 "	53.8	15.2	1,637	29,975	18,311	778	476	30,753	18,786
	2,500 "	60.0	20.0	596	12,489	20,955	1,161	1,947	13,649	22,902
	2,500万円超	57.9	29.6	1,807	60,657	33,568	1,233	682	61,890	34,250
	計	56.8	19.4	95,730	475,863	4,971	16,632	174	492,495	5,145
計	100万円以下	59.3	15.9	14,277	11,137	780	381	27	11,518	807
	200 "	62.9	23.9	34,821	52,807	1,517	1,044	30	53,851	1,547
	300 "	58.5	23.5	38,621	97,245	2,518	1,548	40	98,793	2,558
	400 "	54.7	20.6	37,643	132,433	3,518	2,597	69	135,030	3,587
	500 "	54.8	20.2	36,101	159,775	4,426	3,447	95	163,222	4,521
	600 "	54.7	22.1	35,494	190,690	5,372	6,735	190	197,425	5,562
	700 "	53.3	20.7	31,715	195,568	6,166	12,878	406	208,446	6,572
	800 "	53.3	20.9	30,631	212,599	6,941	16,378	535	228,976	7,475
	900 "	56.1	22.4	26,164	212,690	8,129	9,909	379	222,599	8,508
	1,000 "	54.1	19.3	32,877	298,252	9,072	14,137	430	312,389	9,502
	1,500 "	54.8	22.7	68,135	767,013	11,257	57,088	838	824,101	12,095
	2,000 "	56.6	23.7	26,699	439,568	16,464	29,744	1,114	469,313	17,578
	2,500 "	60.0	24.9	12,013	252,550	21,023	14,151	1,178	266,701	22,201
	2,500万円超	58.6	27.8	20,244	729,260	36,024	71,510	3,532	800,770	39,556
	計	56.1	22.0	445,435	3,751,588	8,422	241,548	542	3,993,135	8,965

第7表 企業規模別及び給与階級別の給与所得者数・給与額(役員)(続)

その3 企業規模 資本金5,000万円以上の株式会社

(1年を通じて勤務した給与所得者)

区分 性・給与階級	平均年齢	平均勤続 年数	給与所得 者数	給料・手当		賞与		給与		
				総額	平均	総額	平均	総額	平均	
	歳	年	人	百万円	千円	百万円	千円	百万円	千円	
男	100万円以下	79.8	12.4	3,305	1,982	600	-	-	1,982	600
	200 "	59.5	8.3	7,055	11,070	1,569	-	-	11,070	1,569
	300 "	60.4	22.2	8,480	21,479	2,533	706	83	22,185	2,616
	400 "	51.0	16.1	9,098	29,649	3,259	2,911	320	32,560	3,579
	500 "	45.6	14.2	8,186	33,801	4,129	3,446	421	37,248	4,550
	600 "	55.2	20.4	6,903	37,697	5,461	1,547	224	39,243	5,685
	700 "	51.0	17.2	10,708	64,135	5,989	5,909	552	70,044	6,541
	800 "	55.9	24.4	8,804	58,110	6,600	6,835	776	64,945	7,377
	900 "	55.9	17.8	15,814	125,520	7,937	9,335	590	134,855	8,528
	1,000 "	56.2	24.8	7,331	58,511	7,981	11,555	1,576	70,066	9,558
	1,500 "	56.5	22.6	25,211	281,954	11,184	25,926	1,028	307,880	12,212
	2,000 "	57.6	22.3	16,187	252,504	15,599	31,928	1,972	284,431	17,572
	2,500 "	57.2	24.2	6,593	134,584	20,413	12,804	1,942	147,389	22,355
	2,500万円超	60.2	29.2	10,432	396,932	38,049	47,389	4,543	444,321	42,592
	計	56.3	20.5	144,107	1,507,928	10,464	160,291	1,112	1,668,219	11,576
女	100万円以下	63.7	19.3	1,737	1,539	886	-	-	1,539	886
	200 "	59.3	28.1	2,878	3,856	1,340	-	-	3,856	1,340
	300 "	53.1	19.7	4,446	10,821	2,434	581	131	11,402	2,565
	400 "	55.0	15.6	4,136	14,314	3,461	168	41	14,482	3,502
	500 "	67.8	3.8	515	2,397	4,655	92	179	2,490	4,835
	600 "	49.0	19.8	2,261	13,089	5,789	-	-	13,089	5,789
	700 "	59.6	20.1	1,835	11,166	6,085	346	189	11,513	6,274
	800 "	65.9	31.3	1,110	7,534	6,787	762	687	8,296	7,474
	900 "	61.1	28.7	1,332	10,805	8,112	381	286	11,186	8,398
	1,000 "	55.8	27.9	724	2,782	3,843	3,934	5,433	6,716	9,276
	1,500 "	60.0	22.8	2,470	30,885	12,504	-	-	30,885	12,504
	2,000 "	-	-	-	-	-	-	-	-	-
	2,500 "	63.0	27.4	403	8,025	19,914	824	2,045	8,850	21,959
	2,500万円超	60.8	26.3	548	19,424	35,446	1,773	3,235	21,197	38,681
	計	57.5	21.5	24,395	136,639	5,601	8,863	363	145,501	5,964
計	100万円以下	74.3	14.8	5,042	3,521	698	-	-	3,521	698
	200 "	59.5	14.1	9,933	14,926	1,503	-	-	14,926	1,503
	300 "	57.9	21.3	12,926	32,300	2,499	1,287	100	33,587	2,598
	400 "	52.3	16.0	13,234	43,963	3,322	3,079	233	47,042	3,555
	500 "	46.9	13.6	8,701	36,199	4,160	3,539	407	39,738	4,567
	600 "	53.7	20.2	9,164	50,785	5,542	1,547	169	52,332	5,711
	700 "	52.3	17.6	12,543	75,302	6,003	6,255	499	81,557	6,502
	800 "	57.1	25.2	9,914	65,644	6,621	7,598	766	73,241	7,388
	900 "	56.3	18.6	17,146	136,325	7,951	9,716	567	146,041	8,518
	1,000 "	56.2	25.1	8,055	61,293	7,609	15,489	1,923	76,782	9,532
	1,500 "	56.8	22.6	27,681	312,839	11,302	25,926	937	338,765	12,238
	2,000 "	57.6	22.3	16,187	252,504	15,599	31,928	1,972	284,431	17,572
	2,500 "	57.5	24.4	6,996	142,610	20,384	13,628	1,948	156,238	22,332
	2,500万円超	60.3	29.1	10,980	416,357	37,920	49,162	4,477	465,518	42,397
	計	56.5	20.6	168,502	1,644,567	9,760	169,154	1,004	1,813,721	10,764

その4 企業規模 資本金1億円以上の株式会社

(1年を通じて勤務した給与所得者)

区 分 性・給与階級	平均年齢	平均勤続 年 数	給与所得 者 数	給 料・手 当		賞 与		給 与		
				総 額	平 均	総 額	平 均	総 額	平 均	
	歳	年	人	百万円	千円	百万円	千円	百万円	千円	
男	100万円以下	57.6	13.2	3,264	2,623	804	142	44	2,765	847
	200 "	62.7	7.1	6,144	8,870	1,444	235	38	9,105	1,482
	300 "	56.9	14.3	1,983	4,943	2,493	207	105	5,150	2,597
	400 "	57.1	6.6	2,168	7,820	3,607	332	153	8,152	3,760
	500 "	36.7	5.6	3,480	13,729	3,945	2,388	686	16,117	4,631
	600 "	53.0	15.5	6,894	34,636	5,024	3,257	472	37,893	5,496
	700 "	53.9	9.1	4,221	24,464	5,796	3,174	752	27,637	6,548
	800 "	51.6	26.8	3,015	18,813	6,240	3,290	1,091	22,103	7,331
	900 "	52.1	17.4	6,139	47,955	7,812	5,470	891	53,425	8,703
	1,000 "	57.0	24.0	3,108	25,637	8,249	4,088	1,315	29,724	9,564
	1,500 "	58.5	14.8	25,072	286,397	11,423	26,529	1,058	312,926	12,481
	2,000 "	62.4	26.2	13,792	217,650	15,781	31,394	2,276	249,044	18,057
	2,500 "	57.2	15.6	9,330	181,564	19,460	26,240	2,812	207,804	22,273
	2,500万円超	56.9	21.6	13,044	484,465	37,141	115,298	8,839	599,762	45,980
	計	56.9	16.9	101,654	1,359,565	13,374	222,043	2,184	1,581,608	15,559
女	100万円以下	44.7	3.1	1,264	985	779	-	-	985	779
	200 "	50.5	6.5	1,698	2,517	1,483	2	1	2,520	1,484
	300 "	41.0	22.0	323	867	2,683	49	151	915	2,834
	400 "	41.2	14.1	3,062	9,623	3,143	1,212	396	10,836	3,539
	500 "	34.1	8.9	909	2,959	3,255	1,071	1,178	4,030	4,433
	600 "	46.1	17.5	304	1,296	4,263	338	1,111	1,634	5,374
	700 "	34.5	2.5	248	1,286	5,187	324	1,308	1,611	6,495
	800 "	38.8	15.4	318	1,617	5,083	664	2,088	2,280	7,171
	900 "	-	-	-	-	-	-	-	-	-
	1,000 "	65.8	32.3	868	5,840	6,729	2,391	2,755	8,232	9,484
	1,500 "	58.1	19.3	2,250	24,326	10,812	2,348	1,043	26,674	11,855
	2,000 "	87.7	14.1	131	1,109	8,467	1,030	7,862	2,139	16,328
	2,500 "	57.3	28.3	381	8,309	21,808	322	844	8,630	22,652
	2,500万円超	54.1	19.9	296	10,301	34,801	2,078	7,019	12,379	41,820
	計	48.5	14.4	12,052	71,036	5,894	11,829	981	82,864	6,876
計	100万円以下	54.0	10.4	4,528	3,608	797	142	31	3,750	828
	200 "	60.0	7.0	7,842	11,387	1,452	237	30	11,624	1,482
	300 "	54.7	15.3	2,306	5,809	2,519	256	111	6,065	2,630
	400 "	47.8	11.0	5,230	17,443	3,335	1,545	295	18,988	3,631
	500 "	36.1	6.3	4,389	16,688	3,802	3,459	788	20,147	4,590
	600 "	52.7	15.5	7,198	35,932	4,992	3,595	499	39,526	5,491
	700 "	52.8	8.7	4,469	25,750	5,762	3,498	783	29,248	6,545
	800 "	50.4	25.7	3,333	20,430	6,130	3,954	1,186	24,383	7,316
	900 "	52.1	17.4	6,139	47,955	7,812	5,470	891	53,425	8,703
	1,000 "	58.9	25.8	3,976	31,477	7,917	6,479	1,630	37,956	9,546
	1,500 "	58.4	15.2	27,322	310,723	11,373	28,877	1,057	339,600	12,430
	2,000 "	62.6	26.1	13,923	218,759	15,712	32,424	2,329	251,183	18,041
	2,500 "	57.2	16.1	9,711	189,873	19,552	26,561	2,735	216,434	22,288
	2,500万円超	56.8	21.5	13,340	494,766	37,089	117,375	8,799	612,141	45,888
	計	56.0	16.6	113,706	1,430,600	12,582	233,872	2,057	1,664,472	14,638

第7表 企業規模別及び給与階級別の給与所得者数・給与額(役員)(続)

その5 企業規模 資本金10億円以上の株式会社

(1年を通じて勤務した給与所得者)

区 分 性・給与階級	平均年齢	平均勤続 年 数	給与所得 者 数	給 料・手 当		賞 与		給 与		
				総 額	平 均	総 額	平 均	総 額	平 均	
	歳	年	人	百万円	千円	百万円	千円	百万円	千円	
男	100万円以下	68.8	9.3	367	257	701	3	9	260	710
	200 "	64.8	10.6	1,053	1,634	1,552	25	23	1,659	1,576
	300 "	55.3	10.0	2,184	4,923	2,254	338	155	5,261	2,409
	400 "	42.7	4.4	1,914	5,926	3,096	1,064	556	6,990	3,652
	500 "	41.8	6.6	4,151	15,651	3,770	3,000	723	18,651	4,493
	600 "	47.5	14.2	3,799	17,181	4,523	3,820	1,006	21,002	5,528
	700 "	45.6	15.9	2,851	14,742	5,171	3,861	1,354	18,603	6,525
	800 "	48.9	18.3	3,558	21,114	5,934	5,653	1,589	26,767	7,523
	900 "	49.0	15.2	4,202	28,084	6,683	7,925	1,886	36,008	8,569
	1,000 "	52.5	17.3	3,275	24,908	7,606	6,494	1,983	31,402	9,588
	1,500 "	54.6	21.2	12,144	125,450	10,330	24,027	1,978	149,477	12,309
	2,000 "	57.9	20.1	14,229	216,710	15,230	35,699	2,509	252,409	17,739
	2,500 "	56.4	22.5	7,891	144,499	18,312	23,238	2,945	167,737	21,257
	2,500万円超	54.1	22.5	17,055	552,404	32,390	128,880	7,557	681,284	39,946
	計	53.2	18.6	78,673	1,173,483	14,916	244,027	3,102	1,417,510	18,018
女	100万円以下	56.9	12.0	463	375	809	-	-	375	809
	200 "	63.6	20.2	356	397	1,116	-	-	397	1,116
	300 "	47.2	14.0	543	1,152	2,121	323	595	1,474	2,715
	400 "	38.0	4.7	1,637	4,258	2,601	1,341	819	5,598	3,420
	500 "	44.2	15.6	594	2,079	3,500	492	828	2,571	4,328
	600 "	41.0	17.4	981	3,984	4,061	1,349	1,375	5,333	5,437
	700 "	41.2	14.5	171	803	4,696	321	1,880	1,124	6,576
	800 "	44.9	18.1	405	2,004	4,947	886	2,188	2,890	7,135
	900 "	50.6	29.2	511	2,840	5,557	1,317	2,578	4,157	8,135
	1,000 "	36.7	11.2	286	2,033	7,109	742	2,596	2,776	9,705
	1,500 "	57.2	16.1	309	3,158	10,221	928	3,004	4,087	13,225
	2,000 "	57.7	29.2	51	827	16,216	87	1,705	914	17,921
	2,500 "	54.3	20.2	97	1,827	18,834	356	3,667	2,183	22,501
	2,500万円超	51.6	16.7	229	7,595	33,166	1,691	7,382	9,285	40,548
	計	45.6	14.3	6,633	33,331	5,025	9,833	1,482	43,164	6,507
計	100万円以下	62.2	10.8	830	632	761	3	4	635	765
	200 "	64.5	13.0	1,409	2,032	1,442	25	18	2,056	1,459
	300 "	53.7	10.8	2,727	6,075	2,228	661	242	6,735	2,470
	400 "	40.6	4.6	3,551	10,183	2,868	2,405	677	12,588	3,545
	500 "	42.1	7.7	4,745	17,730	3,737	3,492	736	21,222	4,473
	600 "	46.1	14.8	4,780	21,165	4,428	5,170	1,082	26,335	5,509
	700 "	45.4	15.9	3,022	15,545	5,144	4,183	1,384	19,727	6,528
	800 "	48.5	18.3	3,963	23,117	5,833	6,539	1,650	29,656	7,483
	900 "	49.2	16.7	4,713	30,923	6,561	9,242	1,961	40,165	8,522
	1,000 "	51.2	16.8	3,561	26,942	7,566	7,236	2,032	34,178	9,598
	1,500 "	54.7	21.0	12,453	128,608	10,327	24,955	2,004	153,563	12,331
	2,000 "	57.9	20.1	14,280	217,537	15,234	35,786	2,506	253,323	17,740
	2,500 "	56.4	22.4	7,988	146,326	18,318	23,594	2,954	169,920	21,272
	2,500万円超	54.1	22.4	17,284	559,999	32,400	130,570	7,554	690,569	39,954
	計	52.6	18.2	85,306	1,206,813	14,147	253,860	2,976	1,460,673	17,123

その6 企業規模 株式会社計

(1年を通じて勤務した給与所得者)

性・給与階級	区分	平均年齢	平均勤続 年数	給与所得 者数	給料・手当		賞与		給与	
					総額	平均	総額	平均	総額	平均
		歳	年	人	百万円	千円	百万円	千円	百万円	千円
男	100万円以下	64.3	18.5	72,134	54,627	757	501	7	55,128	764
	200 "	63.5	22.3	191,483	279,985	1,462	1,549	8	281,534	1,470
	300 "	58.7	21.1	214,782	548,800	2,555	4,192	20	552,992	2,575
	400 "	56.2	19.2	203,732	717,170	3,520	10,632	52	727,802	3,572
	500 "	52.3	17.9	202,147	884,170	4,374	23,891	118	908,060	4,492
	600 "	52.1	17.9	207,301	1,130,689	5,454	32,432	156	1,163,121	5,611
	700 "	52.2	17.7	133,619	838,453	6,275	36,128	270	874,581	6,545
	800 "	52.1	18.4	149,312	1,058,246	7,087	52,788	354	1,111,034	7,441
	900 "	53.7	19.6	130,028	1,063,946	8,182	47,680	367	1,111,626	8,549
	1,000 "	53.9	19.8	100,556	907,834	9,028	53,040	527	960,874	9,556
	1,500 "	54.7	20.5	277,713	3,161,962	11,386	202,330	729	3,364,292	12,114
	2,000 "	57.0	22.3	110,195	1,786,661	16,214	150,772	1,368	1,937,432	17,582
	2,500 "	57.2	22.1	52,665	1,070,978	20,336	95,517	1,814	1,166,496	22,149
	2,500万円超	56.9	24.0	82,701	2,994,667	36,211	399,035	4,825	3,393,702	41,036
	計	55.7	19.9	2,128,368	16,498,188	7,752	1,110,486	522	17,608,673	8,273
女	100万円以下	60.1	17.7	126,221	105,877	839	301	2	106,178	841
	200 "	60.7	20.0	159,424	227,184	1,425	2,190	14	229,374	1,439
	300 "	57.1	19.4	139,823	351,892	2,517	6,371	46	358,263	2,562
	400 "	54.7	17.0	105,924	365,133	3,447	7,010	66	372,143	3,513
	500 "	55.7	19.4	71,565	314,538	4,395	9,854	138	324,392	4,533
	600 "	55.1	17.9	60,393	329,647	5,458	10,162	168	339,809	5,627
	700 "	52.4	16.4	26,500	164,317	6,201	6,015	227	170,332	6,428
	800 "	52.8	15.2	26,828	189,609	7,068	8,412	314	198,021	7,381
	900 "	59.6	18.2	18,404	153,200	8,324	3,472	189	156,672	8,513
	1,000 "	57.2	24.1	13,050	116,573	8,933	7,753	594	124,326	9,527
	1,500 "	56.5	20.1	30,408	358,141	11,778	8,131	267	366,272	12,045
	2,000 "	56.5	20.2	10,795	185,173	17,154	5,912	548	191,084	17,701
	2,500 "	58.2	21.4	3,527	72,197	20,470	6,877	1,950	79,074	22,420
	2,500万円超	54.2	21.1	7,010	302,332	43,129	15,133	2,159	317,465	45,287
	計	57.4	18.7	799,872	3,235,813	4,045	97,592	122	3,333,404	4,167
計	100万円以下	61.6	18.0	198,355	160,504	809	802	4	161,306	813
	200 "	62.2	21.3	350,907	507,169	1,445	3,739	11	510,908	1,456
	300 "	58.0	20.4	354,605	900,692	2,540	10,562	30	911,255	2,570
	400 "	55.7	18.5	309,656	1,082,303	3,495	17,641	57	1,099,945	3,552
	500 "	53.2	18.3	273,712	1,198,708	4,379	33,744	123	1,232,452	4,503
	600 "	52.7	17.9	267,694	1,460,336	5,455	42,594	159	1,502,930	5,614
	700 "	52.2	17.5	160,119	1,002,770	6,263	42,144	263	1,044,914	6,526
	800 "	52.2	18.0	176,140	1,247,855	7,084	61,200	347	1,309,055	7,432
	900 "	54.5	19.4	148,432	1,217,146	8,200	51,151	345	1,268,298	8,545
	1,000 "	54.2	20.3	113,606	1,024,407	9,017	60,793	535	1,085,200	9,552
	1,500 "	54.9	20.4	308,121	3,520,103	11,424	210,460	683	3,730,564	12,107
	2,000 "	56.9	22.1	120,990	1,971,833	16,297	156,683	1,295	2,128,516	17,592
	2,500 "	57.2	22.0	56,192	1,143,175	20,344	102,394	1,822	1,245,569	22,166
	2,500万円超	56.7	23.7	89,711	3,296,999	36,751	414,168	4,617	3,711,166	41,368
	計	56.2	19.6	2,928,240	19,734,001	6,739	1,208,077	413	20,942,078	7,152

第7表 企業規模別及び給与階級別の給与所得者数・給与額(役員)(続)

その7 企業規模 その他の法人

(1年を通じて勤務した給与所得者)

区 分 性・給与階級	平均年齢	平均勤続 年 数	給与所得 者 数	給 料・手 当		賞 与		給 与		
				総 額	平 均	総 額	平 均	総 額	平 均	
	歳	年	人	百万円	千円	百万円	千円	百万円	千円	
男	100万円以下	64.0	21.3	52,312	40,336	771	251	5	40,587	776
	200 "	65.3	25.0	123,204	176,551	1,433	1,371	11	177,922	1,444
	300 "	61.1	22.1	143,609	363,695	2,533	4,097	29	367,792	2,561
	400 "	58.6	21.3	107,171	375,696	3,506	5,373	50	381,069	3,556
	500 "	55.7	21.9	137,832	609,185	4,420	15,807	115	624,993	4,534
	600 "	53.9	21.0	114,537	625,204	5,459	16,701	146	641,905	5,604
	700 "	52.8	20.2	49,952	312,254	6,251	13,926	279	326,179	6,530
	800 "	54.5	21.2	64,825	460,643	7,106	18,904	292	479,547	7,398
	900 "	54.1	20.6	39,738	314,370	7,911	24,592	619	338,962	8,530
	1,000 "	55.3	21.5	21,946	196,612	8,959	13,259	604	209,870	9,563
	1,500 "	56.5	21.1	72,382	841,559	11,627	30,304	419	871,863	12,045
	2,000 "	57.5	21.0	25,455	423,115	16,622	16,901	664	440,016	17,286
	2,500 "	57.4	16.5	16,409	365,364	22,266	7,911	482	373,275	22,748
	2,500万円超	57.9	18.6	26,124	1,133,179	43,377	42,390	1,623	1,175,569	45,000
	計	58.1	21.7	995,496	6,237,762	6,266	211,787	213	6,449,549	6,479
女	100万円以下	64.5	23.1	76,978	62,572	813	426	6	62,998	818
	200 "	62.9	25.3	113,403	158,870	1,401	229	2	159,099	1,403
	300 "	60.9	21.6	80,470	204,358	2,540	2,866	36	207,224	2,575
	400 "	59.2	21.2	45,584	159,330	3,495	3,012	66	162,342	3,561
	500 "	58.6	22.5	40,108	178,261	4,445	4,959	124	183,219	4,568
	600 "	56.5	19.3	26,742	145,643	5,446	4,916	184	150,559	5,630
	700 "	58.9	19.3	10,182	57,795	5,676	8,758	860	66,552	6,536
	800 "	56.2	18.7	15,728	113,284	7,203	3,880	247	117,164	7,449
	900 "	59.2	19.1	13,212	110,818	8,388	2,290	173	113,108	8,561
	1,000 "	59.2	19.9	7,002	63,786	9,110	2,776	397	66,562	9,506
	1,500 "	57.2	18.1	22,705	275,965	12,154	7,509	331	283,474	12,485
	2,000 "	53.7	15.2	6,814	118,525	17,394	-	-	118,525	17,394
	2,500 "	56.2	16.6	3,102	70,672	22,783	734	237	71,406	23,019
	2,500万円超	54.2	17.8	1,765	96,245	54,530	639	362	96,884	54,892
	計	60.7	22.1	463,795	1,816,123	3,916	42,995	93	1,859,118	4,008
計	100万円以下	64.3	22.4	129,290	102,908	796	678	5	103,586	801
	200 "	64.1	25.2	236,607	335,421	1,418	1,601	7	337,021	1,424
	300 "	61.0	21.9	224,079	568,052	2,535	6,963	31	575,016	2,566
	400 "	58.7	21.3	152,755	535,026	3,503	8,385	55	543,411	3,557
	500 "	56.4	22.1	177,940	787,446	4,425	20,766	117	808,212	4,542
	600 "	54.4	20.7	141,279	770,848	5,456	21,617	153	792,464	5,609
	700 "	53.8	20.1	60,134	370,049	6,154	22,683	377	392,732	6,531
	800 "	54.8	20.7	80,553	573,927	7,125	22,784	283	596,712	7,408
	900 "	55.4	20.2	52,950	425,187	8,030	26,883	508	452,070	8,538
	1,000 "	56.2	21.1	28,948	260,397	8,995	16,035	554	276,432	9,549
	1,500 "	56.7	20.4	95,087	1,117,524	11,753	37,813	398	1,155,337	12,150
	2,000 "	56.7	19.8	32,269	541,640	16,785	16,901	524	558,541	17,309
	2,500 "	57.2	16.5	19,511	436,036	22,348	8,644	443	444,681	22,791
	2,500万円超	57.6	18.5	27,889	1,229,424	44,083	43,029	1,543	1,272,453	45,626
	計	58.9	21.8	1,459,291	8,053,885	5,519	254,783	175	8,308,668	5,694

その8 企業規模 合計

(1年を通じて勤務した給与所得者)

性・給与階級	区分	平均年齢	平均勤続年数	給与所得者数	給料・手当		賞与		給与	
					総額	平均	総額	平均	総額	平均
		歳	年	人	百万円	千円	百万円	千円	百万円	千円
男	100万円以下	64.1	19.7	124,446	94,963	763	752	6	95,715	769
	200 "	64.2	23.4	314,687	456,536	1,451	2,921	9	459,456	1,460
	300 "	59.6	21.5	358,391	912,495	2,546	8,289	23	920,784	2,569
	400 "	57.0	19.9	310,903	1,092,866	3,515	16,005	51	1,108,871	3,567
	500 "	53.7	19.5	339,979	1,493,355	4,392	39,698	117	1,533,053	4,509
	600 "	52.7	19.0	321,838	1,755,893	5,456	49,132	153	1,805,026	5,608
	700 "	52.3	18.4	183,571	1,150,707	6,268	50,054	273	1,200,761	6,541
	800 "	52.8	19.3	214,137	1,518,889	7,093	71,693	335	1,590,582	7,428
	900 "	53.8	19.8	169,766	1,378,316	8,119	72,272	426	1,450,587	8,545
	1,000 "	54.1	20.1	122,502	1,104,446	9,016	66,299	541	1,170,744	9,557
	1,500 "	55.1	20.6	350,095	4,003,521	11,436	232,634	664	4,236,155	12,100
	2,000 "	57.1	22.1	135,650	2,209,775	16,290	167,673	1,236	2,377,448	17,526
	2,500 "	57.2	20.8	69,074	1,436,342	20,794	103,428	1,497	1,539,770	22,292
	2,500万円超	57.1	22.7	108,825	4,127,846	37,931	441,425	4,056	4,569,271	41,987
	計	56.5	20.5	3,123,864	22,735,950	7,278	1,322,273	423	24,058,223	7,701
女	100万円以下	61.8	19.7	203,199	168,449	829	727	4	169,176	833
	200 "	61.6	22.2	272,827	386,054	1,415	2,420	9	388,473	1,424
	300 "	58.5	20.2	220,293	556,250	2,525	9,237	42	565,487	2,567
	400 "	56.0	18.3	151,508	524,463	3,462	10,022	66	534,485	3,528
	500 "	56.7	20.5	111,673	492,799	4,413	14,813	133	507,611	4,546
	600 "	55.5	18.3	87,135	475,290	5,455	15,079	173	490,369	5,628
	700 "	54.2	17.2	36,682	222,111	6,055	14,773	403	236,885	6,458
	800 "	54.1	16.5	42,556	302,894	7,118	12,292	289	315,185	7,406
	900 "	59.4	18.5	31,616	264,018	8,351	5,762	182	269,780	8,533
	1,000 "	57.9	22.6	20,052	180,358	8,995	10,530	525	190,888	9,520
	1,500 "	56.8	19.3	53,113	634,107	11,939	15,640	294	649,746	12,233
	2,000 "	55.4	18.3	17,609	303,698	17,247	5,912	336	309,609	17,582
	2,500 "	57.2	19.1	6,629	142,869	21,552	7,611	1,148	150,480	22,700
	2,500万円超	54.2	20.4	8,775	398,577	45,422	15,772	1,797	414,349	47,219
	計	58.6	19.9	1,263,667	5,051,936	3,998	140,587	111	5,192,523	4,109
計	100万円以下	62.7	19.7	327,645	263,412	804	1,479	5	264,891	808
	200 "	63.0	22.8	587,514	842,590	1,434	5,340	9	847,930	1,443
	300 "	59.2	21.0	578,684	1,468,745	2,538	17,526	30	1,486,270	2,568
	400 "	56.7	19.4	462,411	1,617,329	3,498	26,026	56	1,643,356	3,554
	500 "	54.4	19.8	451,652	1,986,154	4,398	54,510	121	2,040,664	4,518
	600 "	53.3	18.8	408,973	2,231,184	5,456	64,211	157	2,295,395	5,613
	700 "	52.6	18.2	220,253	1,372,819	6,233	64,827	294	1,437,645	6,527
	800 "	53.0	18.8	256,693	1,821,783	7,097	83,984	327	1,905,767	7,424
	900 "	54.7	19.6	201,382	1,642,334	8,155	78,034	387	1,720,368	8,543
	1,000 "	54.6	20.4	142,554	1,284,804	9,013	76,828	539	1,361,632	9,552
	1,500 "	55.3	20.4	403,208	4,637,627	11,502	248,274	616	4,885,901	12,118
	2,000 "	56.9	21.6	153,259	2,513,473	16,400	173,585	1,133	2,687,057	17,533
	2,500 "	57.2	20.6	75,703	1,579,211	20,861	111,039	1,467	1,690,250	22,327
	2,500万円超	56.9	22.5	117,600	4,526,422	38,490	457,197	3,888	4,983,620	42,378
	計	57.1	20.3	4,387,531	27,787,886	6,333	1,462,860	333	29,250,746	6,667

第7表 企業規模別及び給与階級別の給与所得者数・給与額(正規)

その1 企業規模 個人

(1年を通じて勤務した給与所得者)

区分 性・給与階級	平均年齢	平均勤続 年数	給与所得 者数	給料・手当		賞与		給与		
				総額	平均	総額	平均	総額	平均	
	歳	年	人	百万円	千円	百万円	千円	百万円	千円	
男	100万円以下	57.6	9.7	13,952	9,938	712	215	15	10,153	728
	200 "	47.3	10.7	54,079	81,119	1,500	2,326	43	83,444	1,543
	300 "	43.9	9.6	118,650	290,213	2,446	11,896	100	302,108	2,546
	400 "	44.3	11.2	108,867	359,255	3,300	23,010	211	382,265	3,511
	500 "	45.9	13.5	72,380	292,657	4,043	28,398	392	321,055	4,436
	600 "	44.7	13.1	32,951	157,288	4,773	21,392	649	178,680	5,423
	700 "	45.2	11.7	11,294	58,096	5,144	15,415	1,365	73,511	6,509
	800 "	50.9	21.1	10,729	62,830	5,856	16,222	1,512	79,052	7,368
	900 "	56.6	19.4	4,859	32,173	6,621	8,497	1,749	40,670	8,370
	1,000 "	42.0	14.0	1,084	7,537	6,953	3,003	2,770	10,540	9,723
	1,500 "	54.3	12.5	5,069	57,251	11,294	5,943	1,172	63,194	12,467
	2,000 "	62.1	18.0	195	3,104	15,920	589	3,019	3,693	18,939
	2,500 "	60.5	16.2	98	2,134	21,776	66	676	2,200	22,452
	2,500万円超	73.6	34.0	27	807	29,879	32	1,200	839	31,079
	計	45.7	11.6	434,234	1,414,400	3,257	137,004	316	1,551,404	3,573
女	100万円以下	55.4	12.9	35,231	29,412	835	708	20	30,120	855
	200 "	47.9	11.3	97,066	141,940	1,462	4,497	46	146,437	1,509
	300 "	42.1	9.8	166,140	378,079	2,276	43,738	263	421,817	2,539
	400 "	42.8	9.3	114,826	336,766	2,933	61,175	533	397,941	3,466
	500 "	45.4	11.4	59,499	215,657	3,625	47,034	790	262,691	4,415
	600 "	51.4	17.0	16,739	71,293	4,259	19,121	1,142	90,414	5,401
	700 "	56.0	18.7	7,254	37,172	5,124	9,592	1,322	46,765	6,447
	800 "	47.3	15.0	3,124	16,743	5,360	6,550	2,097	23,293	7,456
	900 "	49.2	29.2	1,439	10,858	7,546	1,201	834	12,059	8,380
	1,000 "	50.0	18.3	1,440	8,565	5,948	5,510	3,827	14,076	9,775
	1,500 "	61.0	17.5	1,385	12,763	9,215	2,979	2,151	15,742	11,366
	2,000 "	-	-	-	-	-	-	-	-	-
	2,500 "	50.7	16.3	3	66	22,058	14	4,696	80	26,754
	2,500万円超	79.0	48.3	3	106	35,498	37	12,204	143	47,702
	計	45.3	10.8	504,149	1,259,421	2,498	202,157	401	1,461,578	2,899
計	100万円以下	56.0	12.0	49,183	39,350	800	923	19	40,273	819
	200 "	47.7	11.1	151,145	223,059	1,476	6,823	45	229,881	1,521
	300 "	42.8	9.7	284,790	668,291	2,347	55,634	195	723,925	2,542
	400 "	43.5	10.2	223,693	696,021	3,112	84,185	376	780,206	3,488
	500 "	45.7	12.5	131,879	508,314	3,854	75,432	572	583,746	4,426
	600 "	47.0	14.4	49,690	228,581	4,600	40,513	815	269,094	5,415
	700 "	49.4	14.4	18,548	95,268	5,136	25,007	1,348	120,275	6,485
	800 "	50.1	19.7	13,853	79,573	5,744	22,773	1,644	102,345	7,388
	900 "	54.9	21.7	6,298	43,031	6,833	9,698	1,540	52,729	8,372
	1,000 "	46.6	16.4	2,524	16,102	6,380	8,513	3,373	24,615	9,753
	1,500 "	55.7	13.6	6,454	70,013	10,848	8,922	1,382	78,936	12,231
	2,000 "	62.1	18.0	195	3,104	15,920	589	3,019	3,693	18,939
	2,500 "	60.2	16.2	101	2,200	21,784	80	796	2,281	22,579
	2,500万円超	74.1	35.4	30	913	30,441	69	2,300	982	32,741
	計	45.5	11.2	938,383	2,673,821	2,849	339,161	361	3,012,982	3,211

その2 企業規模 資本金2,000万円未満の株式会社

(1年を通じて勤務した給与所得者)

区 分 性・給与階級	平均年齢	平均勤続 年 数	給与所得 者 数	給 料・手 当		賞 与		給 与		
				総 額	平 均	総 額	平 均	総 額	平 均	
	歳	年	人	百万円	千円	百万円	千円	百万円	千円	
男	100万円以下	54.2	9.1	38,601	30,785	798	1,199	31	31,984	829
	200 "	53.3	8.9	195,578	314,237	1,607	5,270	27	319,507	1,634
	300 "	45.2	7.8	749,661	1,842,995	2,458	103,728	138	1,946,724	2,597
	400 "	42.7	8.4	1,345,196	4,311,522	3,205	417,866	311	4,729,388	3,516
	500 "	44.1	11.2	1,115,558	4,390,623	3,936	578,199	518	4,968,822	4,454
	600 "	45.4	13.2	626,305	2,922,449	4,666	481,481	769	3,403,930	5,435
	700 "	47.3	15.3	287,257	1,538,738	5,357	305,113	1,062	1,843,851	6,419
	800 "	48.0	16.1	110,044	666,781	6,059	148,139	1,346	814,920	7,405
	900 "	48.5	17.6	68,958	473,044	6,860	107,925	1,565	580,968	8,425
	1,000 "	51.8	17.4	32,240	243,300	7,547	60,680	1,882	303,979	9,429
	1,500 "	50.1	14.8	27,900	285,653	10,238	47,257	1,694	332,910	11,932
	2,000 "	45.6	8.7	5,750	91,884	15,980	13,462	2,341	105,346	18,321
	2,500 "	54.4	7.4	2,181	42,890	19,665	4,224	1,937	47,114	21,602
	2,500万円超	48.8	5.2	1,411	47,933	33,971	5,939	4,209	53,872	38,180
	計	45.0	10.5	4,606,640	17,202,833	3,734	2,280,481	495	19,483,315	4,229
	女	100万円以下	54.2	11.4	84,016	69,810	831	990	12	70,800
200 "		47.7	10.3	289,450	442,035	1,527	15,366	53	457,402	1,580
300 "		41.7	8.2	697,083	1,595,353	2,289	154,807	222	1,750,160	2,511
400 "		42.0	9.5	492,229	1,470,890	2,988	228,935	465	1,699,825	3,453
500 "		44.4	11.6	202,960	766,014	3,774	134,274	662	900,288	4,436
600 "		45.6	12.2	74,342	330,660	4,448	72,763	979	403,423	5,427
700 "		47.9	12.7	29,935	160,830	5,373	32,361	1,081	193,191	6,454
800 "		47.9	13.9	15,530	94,965	6,115	19,963	1,285	114,928	7,400
900 "		52.2	22.6	5,495	40,104	7,298	7,060	1,285	47,164	8,583
1,000 "		50.2	11.2	2,497	19,790	7,925	3,971	1,590	23,760	9,516
1,500 "		53.4	12.9	3,013	31,985	10,616	2,970	986	34,956	11,602
2,000 "		54.3	18.3	1,264	17,515	13,857	2,638	2,087	20,153	15,944
2,500 "		68.7	13.6	767	18,071	23,560	218	285	18,289	23,845
2,500万円超		47.4	3.7	59	1,743	29,546	814	13,791	2,557	43,337
計		43.9	9.7	1,898,640	5,059,766	2,665	677,129	357	5,736,895	3,022
計		100万円以下	54.2	10.7	122,617	100,595	820	2,189	18	102,783
	200 "	50.0	9.7	485,028	756,272	1,559	20,636	43	776,909	1,602
	300 "	43.5	8.0	1,446,744	3,438,348	2,377	258,535	179	3,696,884	2,555
	400 "	42.5	8.7	1,837,425	5,782,412	3,147	646,801	352	6,429,213	3,499
	500 "	44.1	11.3	1,318,518	5,156,637	3,911	712,473	540	5,869,110	4,451
	600 "	45.5	13.1	700,647	3,253,109	4,643	554,245	791	3,807,353	5,434
	700 "	47.4	15.0	317,192	1,699,568	5,358	337,474	1,064	2,037,042	6,422
	800 "	48.0	15.8	125,574	761,746	6,066	168,102	1,339	929,848	7,405
	900 "	48.8	18.0	74,453	513,148	6,892	114,984	1,544	628,132	8,437
	1,000 "	51.7	17.0	34,737	263,089	7,574	64,650	1,861	327,740	9,435
	1,500 "	50.4	14.6	30,913	317,638	10,275	50,227	1,625	367,866	11,900
	2,000 "	47.2	10.5	7,014	109,399	15,597	16,099	2,295	125,499	17,893
	2,500 "	58.1	9.1	2,948	60,961	20,679	4,442	1,507	65,403	22,185
	2,500万円超	48.7	5.1	1,470	49,676	33,793	6,753	4,594	56,429	38,387
	計	44.7	10.3	6,505,280	22,262,599	3,422	2,957,611	455	25,220,210	3,877

第7表 企業規模別及び給与階級別の給与所得者数・給与額(正規)(続)

その3 企業規模 資本金2,000万円以上の株式会社

(1年を通じて勤務した給与所得者)

区 分 性・給与階級	平均年齢	平均勤続 年 数	給与所得 者 数	給 料・手 当		賞 与		給 与		
				総 額	平 均	総 額	平 均	総 額	平 均	
	歳	年	人	百万円	千円	百万円	千円	百万円	千円	
男	100万円以下	50.5	6.0	8,773	5,997	684	957	109	6,953	793
	200 "	51.9	9.7	65,705	107,222	1,632	3,797	58	111,020	1,690
	300 "	45.2	8.3	332,306	800,179	2,408	62,945	189	863,124	2,597
	400 "	41.0	8.6	798,914	2,485,804	3,111	343,132	429	2,828,936	3,541
	500 "	43.4	11.8	838,904	3,221,022	3,840	535,890	639	3,756,912	4,478
	600 "	45.6	14.8	532,368	2,415,145	4,537	487,596	916	2,902,741	5,453
	700 "	47.2	16.8	282,098	1,453,923	5,154	355,705	1,261	1,809,628	6,415
	800 "	48.6	18.9	127,657	746,853	5,850	200,631	1,572	947,484	7,422
	900 "	50.0	21.0	67,994	438,112	6,443	136,316	2,005	574,428	8,448
	1,000 "	51.2	22.7	30,656	216,890	7,075	73,164	2,387	290,054	9,462
	1,500 "	51.0	19.8	29,226	249,481	8,536	84,978	2,908	334,459	11,444
	2,000 "	46.1	12.5	4,208	62,345	14,816	10,220	2,429	72,565	17,245
	2,500 "	45.7	10.1	1,291	20,692	16,028	7,510	5,817	28,202	21,845
	2,500万円超	49.1	10.6	298	7,111	23,862	1,430	4,799	8,541	28,661
	計	44.4	12.2	3,120,398	12,230,776	3,920	2,304,272	738	14,535,047	4,658
女	100万円以下	51.7	11.1	9,274	7,551	814	229	25	7,779	839
	200 "	49.4	9.1	94,296	148,033	1,570	6,156	65	154,189	1,635
	300 "	40.3	8.5	336,585	764,972	2,273	98,542	293	863,515	2,566
	400 "	40.5	9.4	323,289	935,159	2,893	181,800	562	1,116,959	3,455
	500 "	43.0	11.9	153,792	554,586	3,606	128,914	838	683,500	4,444
	600 "	45.9	14.5	50,599	216,285	4,275	59,157	1,169	275,443	5,444
	700 "	47.9	17.5	17,947	90,468	5,041	25,497	1,421	115,965	6,462
	800 "	50.9	16.6	9,631	53,993	5,606	17,583	1,826	71,576	7,432
	900 "	53.3	21.0	4,245	27,280	6,426	8,200	1,932	35,480	8,358
	1,000 "	52.1	28.0	389	2,289	5,884	1,254	3,224	3,543	9,108
	1,500 "	47.2	9.2	1,329	14,362	10,807	431	325	14,793	11,131
	2,000 "	44.8	10.7	1,444	18,038	12,492	6,166	4,270	24,204	16,762
	2,500 "	43.4	12.2	13	226	17,386	3	268	229	17,654
	2,500万円超	43.5	10.6	45	699	15,538	496	11,012	1,195	26,551
	計	42.4	10.0	1,002,878	2,833,942	2,826	534,429	533	3,368,371	3,359
計	100万円以下	51.1	8.6	18,047	13,547	751	1,185	66	14,733	816
	200 "	50.4	9.3	160,001	255,255	1,595	9,954	62	265,209	1,658
	300 "	42.7	8.4	668,891	1,565,151	2,340	161,488	241	1,726,639	2,581
	400 "	40.9	8.9	1,122,203	3,420,963	3,048	524,932	468	3,945,895	3,516
	500 "	43.4	11.8	992,696	3,775,608	3,803	664,804	670	4,440,412	4,473
	600 "	45.6	14.8	582,967	2,631,431	4,514	546,753	938	3,178,184	5,452
	700 "	47.3	16.8	300,045	1,544,391	5,147	381,202	1,270	1,925,593	6,418
	800 "	48.7	18.7	137,288	800,845	5,833	218,214	1,589	1,019,060	7,423
	900 "	50.2	21.0	72,239	465,392	6,442	144,516	2,001	609,908	8,443
	1,000 "	51.2	22.8	31,045	219,179	7,060	74,418	2,397	293,597	9,457
	1,500 "	50.8	19.3	30,555	263,843	8,635	85,410	2,795	349,253	11,430
	2,000 "	45.7	12.0	5,652	80,384	14,222	16,385	2,899	96,769	17,121
	2,500 "	45.7	10.2	1,304	20,918	16,041	7,513	5,762	28,431	21,803
	2,500万円超	48.4	10.6	343	7,810	22,770	1,926	5,615	9,736	28,384
	計	43.9	11.6	4,123,276	15,064,718	3,654	2,838,700	688	17,903,418	4,342

その4 企業規模 資本金5,000万円以上の株式会社

(1年を通じて勤務した給与所得者)

性・給与階級	区 分	平均年齢	平均勤続 年 数	給与所得 者 数	給 料・手 当		賞 与		給 与	
					総 額	平 均	総 額	平 均	総 額	平 均
		歳	年	人	百万円	千円	百万円	千円	百万円	千円
男	100万円以下	46.8	11.2	9,470	5,091	538	1,544	163	6,635	701
	200 "	49.6	8.6	40,795	61,031	1,496	4,695	115	65,727	1,611
	300 "	44.5	7.8	201,948	482,499	2,389	42,850	212	525,349	2,601
	400 "	39.0	7.9	565,529	1,734,269	3,067	268,230	474	2,002,499	3,541
	500 "	41.0	10.5	641,428	2,412,035	3,760	481,563	751	2,893,598	4,511
	600 "	44.0	14.8	492,684	2,182,872	4,431	510,361	1,036	2,693,233	5,466
	700 "	45.9	17.8	303,642	1,548,142	5,099	409,903	1,350	1,958,045	6,449
	800 "	48.2	20.2	154,811	889,520	5,746	261,097	1,687	1,150,617	7,432
	900 "	49.3	21.8	78,045	495,783	6,353	160,859	2,061	656,642	8,414
	1,000 "	50.0	20.9	42,560	291,739	6,855	111,396	2,617	403,136	9,472
	1,500 "	49.7	18.0	40,493	341,049	8,422	124,754	3,081	465,803	11,503
	2,000 "	54.2	12.7	3,694	49,851	13,495	11,834	3,203	61,684	16,698
	2,500 "	54.7	18.4	755	15,081	19,975	1,653	2,189	16,734	22,164
	2,500万円超	58.8	14.6	407	14,996	36,845	394	969	15,390	37,814
	計	43.1	12.6	2,576,261	10,523,958	4,085	2,391,134	928	12,915,093	5,013
女	100万円以下	51.0	5.0	7,378	5,700	773	259	35	5,959	808
	200 "	46.0	8.3	56,427	86,415	1,531	5,322	94	91,737	1,626
	300 "	39.5	7.4	241,769	553,381	2,289	67,486	279	620,866	2,568
	400 "	38.2	8.8	328,146	946,477	2,884	196,537	599	1,143,014	3,483
	500 "	40.8	11.9	172,743	611,767	3,541	153,454	888	765,221	4,430
	600 "	44.1	14.2	64,266	275,375	4,285	73,142	1,138	348,517	5,423
	700 "	45.7	14.1	24,114	121,839	5,053	33,942	1,408	155,781	6,460
	800 "	45.2	14.0	9,497	50,670	5,335	19,133	2,015	69,803	7,350
	900 "	50.6	21.9	3,169	19,538	6,165	7,196	2,271	26,734	8,436
	1,000 "	51.9	19.6	1,654	10,757	6,503	4,409	2,666	15,166	9,169
	1,500 "	47.3	14.6	2,178	18,716	8,593	5,744	2,637	24,460	11,231
	2,000 "	-	-	-	-	-	-	-	-	-
	2,500 "	51.1	6.4	28	626	22,370	18	643	644	23,013
	2,500万円超	-	-	-	-	-	-	-	-	-
	計	40.4	9.6	911,369	2,701,263	2,964	566,642	622	3,267,905	3,586
計	100万円以下	48.6	8.5	16,848	10,791	640	1,803	107	12,594	748
	200 "	47.5	8.5	97,222	147,447	1,517	10,017	103	157,464	1,620
	300 "	41.8	7.6	443,717	1,035,880	2,335	110,335	249	1,146,215	2,583
	400 "	38.7	8.3	893,675	2,680,746	3,000	464,767	520	3,145,514	3,520
	500 "	40.9	10.8	814,171	3,023,803	3,714	635,017	780	3,658,820	4,494
	600 "	44.0	14.7	556,950	2,458,247	4,414	583,503	1,048	3,041,751	5,461
	700 "	45.9	17.5	327,756	1,669,981	5,095	443,845	1,354	2,113,826	6,449
	800 "	48.0	19.8	164,308	940,190	5,722	280,231	1,706	1,220,421	7,428
	900 "	49.4	21.8	81,214	515,321	6,345	168,055	2,069	683,376	8,415
	1,000 "	50.0	20.8	44,214	302,496	6,842	115,806	2,619	418,302	9,461
	1,500 "	49.6	17.8	42,671	359,765	8,431	130,498	3,058	490,263	11,489
	2,000 "	54.2	12.7	3,694	49,851	13,495	11,834	3,203	61,684	16,698
	2,500 "	54.5	17.9	783	15,707	20,060	1,671	2,134	17,378	22,194
	2,500万円超	58.8	14.6	407	14,996	36,845	394	969	15,390	37,814
	計	42.4	11.8	3,487,630	13,225,221	3,792	2,957,777	848	16,182,998	4,640

第7表 企業規模別及び給与階級別の給与所得者数・給与額(正規)(続)

その5 企業規模 資本金1億円以上の株式会社

(1年を通じて勤務した給与所得者)

区 分 性・給与階級	平均年齢	平均勤続 年 数	給与所得 者 数	給 料・手 当		賞 与		給 与		
				総 額	平 均	総 額	平 均	総 額	平 均	
	歳	年	人	百万円	千円	百万円	千円	百万円	千円	
男	100万円以下	40.2	8.6	7,918	4,750	600	1,411	178	6,162	778
	200 "	51.0	8.9	26,752	40,240	1,504	3,194	119	43,434	1,624
	300 "	42.0	8.0	151,679	359,433	2,370	37,809	249	397,241	2,619
	400 "	36.2	7.4	461,791	1,392,722	3,016	253,878	550	1,646,600	3,566
	500 "	38.8	10.6	670,601	2,461,304	3,670	555,617	829	3,016,922	4,499
	600 "	42.1	14.7	595,421	2,589,876	4,350	672,774	1,130	3,262,650	5,480
	700 "	44.8	17.4	447,123	2,255,826	5,045	635,808	1,422	2,891,634	6,467
	800 "	47.2	19.5	307,667	1,754,887	5,704	541,164	1,759	2,296,052	7,463
	900 "	48.3	20.8	194,045	1,241,906	6,400	400,477	2,064	1,642,382	8,464
	1,000 "	49.1	20.9	104,735	736,542	7,032	254,247	2,428	990,789	9,460
	1,500 "	51.0	20.7	130,399	1,128,638	8,655	375,018	2,876	1,503,656	11,531
	2,000 "	49.5	16.5	14,688	197,401	13,440	50,608	3,446	248,009	16,885
	2,500 "	53.7	17.1	3,818	67,685	17,728	18,126	4,748	85,811	22,475
	2,500万円超	50.4	11.7	2,732	96,231	35,224	10,264	3,757	106,495	38,981
	計	42.5	14.1	3,119,369	14,327,440	4,593	3,810,396	1,222	18,137,836	5,815
女	100万円以下	43.2	7.5	7,880	5,650	717	554	70	6,204	787
	200 "	43.4	8.0	42,727	67,220	1,573	4,057	95	71,277	1,668
	300 "	37.0	6.5	195,103	446,960	2,291	58,471	300	505,430	2,591
	400 "	36.3	8.3	314,133	902,371	2,873	198,110	631	1,100,481	3,503
	500 "	39.7	12.1	243,768	852,538	3,497	227,867	935	1,080,406	4,432
	600 "	42.6	14.9	115,699	485,379	4,195	143,213	1,238	628,592	5,433
	700 "	45.1	16.2	55,865	280,684	5,024	80,328	1,438	361,012	6,462
	800 "	45.1	15.1	19,818	109,212	5,511	38,326	1,934	147,538	7,445
	900 "	45.1	16.3	12,309	74,683	6,067	29,305	2,381	103,988	8,448
	1,000 "	48.1	17.5	4,431	31,661	7,145	10,897	2,459	42,557	9,604
	1,500 "	47.8	18.5	8,623	82,075	9,518	22,216	2,576	104,292	12,095
	2,000 "	43.3	15.0	3,527	50,106	14,206	9,478	2,687	59,584	16,894
	2,500 "	51.3	20.3	384	6,510	16,952	2,000	5,208	8,510	22,160
	2,500万円超	51.7	13.6	55	1,463	26,609	374	6,803	1,838	33,412
	計	39.3	10.4	1,024,322	3,396,512	3,316	825,197	806	4,221,709	4,121
計	100万円以下	41.7	8.0	15,798	10,400	658	1,966	124	12,365	783
	200 "	46.3	8.4	69,479	107,460	1,547	7,251	104	114,711	1,651
	300 "	39.2	7.2	346,782	806,393	2,325	96,279	278	902,672	2,603
	400 "	36.3	7.7	775,924	2,295,093	2,958	451,988	583	2,747,081	3,540
	500 "	39.0	11.0	914,369	3,313,843	3,624	783,485	857	4,097,327	4,481
	600 "	42.2	14.7	711,120	3,075,255	4,325	815,987	1,147	3,891,242	5,472
	700 "	44.9	17.3	502,988	2,536,509	5,043	716,137	1,424	3,252,646	6,467
	800 "	47.1	19.2	327,485	1,864,100	5,692	579,490	1,770	2,443,589	7,462
	900 "	48.1	20.6	206,354	1,316,588	6,380	429,781	2,083	1,746,370	8,463
	1,000 "	49.0	20.8	109,166	768,203	7,037	265,144	2,429	1,033,346	9,466
	1,500 "	50.8	20.6	139,022	1,210,713	8,709	397,234	2,857	1,607,947	11,566
	2,000 "	48.3	16.2	18,215	247,507	13,588	60,086	3,299	307,593	16,887
	2,500 "	53.5	17.4	4,202	74,194	17,657	20,126	4,790	94,320	22,447
	2,500万円超	50.4	11.8	2,787	97,695	35,054	10,638	3,817	108,333	38,871
	計	41.7	13.2	4,143,691	17,723,952	4,277	4,635,593	1,119	22,359,545	5,396

その6 企業規模 資本金10億円以上の株式会社

(1年を通じて勤務した給与所得者)

性・給与階級	区分	平均年齢	平均勤続 年数	給与所得 者数	給料・手当		賞与		給与	
					総額	平均	総額	平均	総額	平均
		歳	年	人	百万円	千円	百万円	千円	百万円	千円
男	100万円以下	40.5	6.8	11,270	7,931	704	318	28	8,249	732
	200 "	49.3	14.1	25,138	36,776	1,463	3,271	130	40,047	1,593
	300 "	43.5	10.1	101,693	232,438	2,286	33,759	332	266,197	2,618
	400 "	35.9	8.8	336,930	988,722	2,935	219,533	652	1,208,255	3,586
	500 "	34.9	9.6	630,511	2,254,062	3,575	601,291	954	2,855,354	4,529
	600 "	38.5	12.9	812,481	3,475,084	4,277	998,001	1,228	4,473,085	5,505
	700 "	42.1	17.3	807,431	4,015,555	4,973	1,224,898	1,517	5,240,453	6,490
	800 "	45.1	20.7	726,632	4,124,597	5,676	1,319,468	1,816	5,444,065	7,492
	900 "	46.6	22.0	562,242	3,560,335	6,332	1,201,637	2,137	4,761,972	8,470
	1,000 "	47.6	22.9	413,117	2,907,995	7,039	1,004,058	2,430	3,912,053	9,470
	1,500 "	49.2	23.9	726,878	6,053,624	8,328	2,456,252	3,379	8,509,876	11,707
	2,000 "	50.1	23.3	87,706	1,036,236	11,815	449,738	5,128	1,485,974	16,943
	2,500 "	57.6	26.0	14,784	242,127	16,378	121,876	8,244	364,003	24,621
	2,500万円超	53.4	20.6	10,751	305,011	28,370	99,278	9,234	404,289	37,605
	計	42.8	17.4	5,267,564	29,240,494	5,551	9,733,378	1,848	38,973,871	7,399
女	100万円以下	38.9	7.1	21,090	15,650	742	1,244	59	16,893	801
	200 "	41.1	7.2	48,058	67,353	1,401	7,638	159	74,991	1,560
	300 "	39.0	7.2	144,483	323,189	2,237	49,523	343	372,712	2,580
	400 "	35.1	8.2	288,375	811,932	2,816	203,280	705	1,015,212	3,520
	500 "	37.1	11.4	319,091	1,089,574	3,415	343,893	1,078	1,433,467	4,492
	600 "	40.6	16.0	246,069	1,002,059	4,072	340,451	1,384	1,342,511	5,456
	700 "	42.4	17.9	128,706	613,173	4,764	217,642	1,691	830,816	6,455
	800 "	43.8	18.7	72,865	395,883	5,433	146,122	2,005	542,005	7,438
	900 "	45.1	20.1	40,303	247,162	6,133	93,239	2,313	340,402	8,446
	1,000 "	46.1	20.7	23,672	163,428	6,904	60,163	2,542	223,591	9,445
	1,500 "	47.0	20.3	31,880	261,185	8,193	108,189	3,394	369,374	11,586
	2,000 "	45.0	14.5	5,190	60,863	11,727	28,582	5,507	89,444	17,234
	2,500 "	54.3	17.2	618	11,427	18,490	3,756	6,078	15,183	24,568
	2,500万円超	53.2	11.9	489	15,041	30,759	5,023	10,271	20,064	41,031
	計	39.2	12.5	1,370,889	5,077,919	3,704	1,608,745	1,174	6,686,665	4,878
計	100万円以下	39.4	7.0	32,360	23,581	729	1,562	48	25,142	777
	200 "	43.9	9.6	73,196	104,129	1,423	10,909	149	115,038	1,572
	300 "	40.9	8.4	246,176	555,627	2,257	83,282	338	638,909	2,595
	400 "	35.5	8.5	625,305	1,800,655	2,880	422,813	676	2,223,467	3,556
	500 "	35.6	10.2	949,602	3,343,636	3,521	945,185	995	4,288,820	4,516
	600 "	39.0	13.6	1,058,550	4,477,143	4,230	1,338,452	1,264	5,815,596	5,494
	700 "	42.1	17.4	936,137	4,628,728	4,944	1,442,540	1,541	6,071,269	6,485
	800 "	45.0	20.5	799,497	4,520,480	5,654	1,465,589	1,833	5,986,070	7,487
	900 "	46.5	21.9	602,545	3,807,498	6,319	1,294,876	2,149	5,102,374	8,468
	1,000 "	47.5	22.8	436,789	3,071,424	7,032	1,064,220	2,436	4,135,644	9,468
	1,500 "	49.1	23.7	758,758	6,314,809	8,323	2,564,440	3,380	8,879,250	11,702
	2,000 "	49.8	22.8	92,896	1,097,098	11,810	478,320	5,149	1,575,419	16,959
	2,500 "	57.5	25.7	15,402	253,554	16,462	125,632	8,157	379,186	24,619
	2,500万円超	53.4	20.3	11,240	320,052	28,474	104,301	9,279	424,353	37,754
	計	42.1	16.4	6,638,453	34,318,413	5,170	11,342,123	1,709	45,660,536	6,878

第7表 企業規模別及び給与階級別の給与所得者数・給与額(正規)(続)

その7 企業規模 株式会社計

(1年を通じて勤務した給与所得者)

区 分 性・給与階級	平均年齢	平均勤続 年 数	給与所得 者 数	給 料・手 当		賞 与		給 与		
				総 額	平 均	総 額	平 均	総 額	平 均	
	歳	年	人	百万円	千円	百万円	千円	百万円	千円	
男	100万円以下	49.3	8.6	76,032	54,554	718	5,429	71	59,983	789
	200 "	52.1	9.4	353,968	559,507	1,581	20,228	57	579,734	1,638
	300 "	44.7	8.1	1,537,287	3,717,544	2,418	281,092	183	3,998,635	2,601
	400 "	40.2	8.3	3,508,360	10,913,039	3,111	1,502,640	428	12,415,679	3,539
	500 "	41.0	10.8	3,897,002	14,739,047	3,782	2,752,560	706	17,491,607	4,488
	600 "	42.7	14.0	3,059,259	13,585,425	4,441	3,150,214	1,030	16,735,639	5,470
	700 "	44.6	17.1	2,127,551	10,812,184	5,082	2,931,428	1,378	13,743,612	6,460
	800 "	46.4	19.9	1,426,811	8,182,639	5,735	2,470,500	1,731	10,653,138	7,466
	900 "	47.5	21.4	971,284	6,209,180	6,393	2,007,213	2,067	8,216,393	8,459
	1,000 "	48.4	22.1	623,308	4,396,466	7,053	1,503,545	2,412	5,900,011	9,466
	1,500 "	49.5	22.8	954,896	8,058,445	8,439	3,088,259	3,234	11,146,704	11,673
	2,000 "	49.8	21.0	116,046	1,437,716	12,389	535,862	4,618	1,973,578	17,007
	2,500 "	55.9	21.6	22,829	388,474	17,017	153,389	6,719	541,863	23,736
	2,500万円超	52.5	17.3	15,599	471,281	30,212	117,306	7,520	588,587	37,732
	計	43.6	13.6	18,690,232	83,525,501	4,469	20,519,661	1,098	104,045,162	5,567
女	100万円以下	50.7	10.1	129,638	104,360	805	3,275	25	107,635	830
	200 "	46.9	9.4	530,958	811,057	1,528	38,540	73	849,597	1,600
	300 "	40.3	7.8	1,615,023	3,683,855	2,281	428,828	266	4,112,683	2,547
	400 "	38.9	8.9	1,746,172	5,066,830	2,902	1,008,662	578	6,075,492	3,479
	500 "	40.5	11.7	1,092,354	3,874,480	3,547	988,403	905	4,862,882	4,452
	600 "	42.6	14.9	550,975	2,309,759	4,192	688,727	1,250	2,998,486	5,442
	700 "	44.3	16.5	256,567	1,266,993	4,938	389,770	1,519	1,656,764	6,457
	800 "	45.2	17.1	127,341	704,723	5,534	241,127	1,894	945,850	7,428
	900 "	46.5	19.8	65,521	408,767	6,239	145,000	2,213	553,767	8,452
	1,000 "	47.1	19.6	32,643	227,925	6,982	80,693	2,472	308,618	9,454
	1,500 "	47.6	18.9	47,023	408,324	8,683	139,551	2,968	547,875	11,651
	2,000 "	45.5	14.6	11,425	146,522	12,825	46,863	4,102	193,385	16,927
	2,500 "	59.7	16.1	1,810	36,859	20,364	5,996	3,313	42,855	23,677
	2,500万円超	51.9	11.2	648	18,947	29,240	6,706	10,349	25,653	39,589
	計	41.3	10.5	6,208,098	19,069,401	3,072	4,212,142	678	23,281,544	3,750
計	100万円以下	50.2	9.6	205,670	158,914	773	8,704	42	167,618	815
	200 "	49.0	9.4	884,926	1,370,563	1,549	58,768	66	1,429,331	1,615
	300 "	42.4	8.0	3,152,310	7,401,398	2,348	709,920	225	8,111,318	2,573
	400 "	39.8	8.5	5,254,532	15,979,870	3,041	2,511,301	478	18,491,171	3,519
	500 "	40.9	11.0	4,989,356	18,613,526	3,731	3,740,963	750	22,354,489	4,480
	600 "	42.7	14.1	3,610,234	15,895,185	4,403	3,838,941	1,063	19,734,125	5,466
	700 "	44.6	17.0	2,384,118	12,079,178	5,067	3,321,198	1,393	15,400,376	6,460
	800 "	46.3	19.6	1,554,152	8,887,362	5,718	2,711,627	1,745	11,598,988	7,463
	900 "	47.4	21.3	1,036,805	6,617,947	6,383	2,152,213	2,076	8,770,159	8,459
	1,000 "	48.3	22.0	655,951	4,624,391	7,050	1,584,238	2,415	6,208,629	9,465
	1,500 "	49.4	22.6	1,001,919	8,466,769	8,451	3,227,810	3,222	11,694,578	11,672
	2,000 "	49.4	20.4	127,471	1,584,239	12,428	582,725	4,571	2,166,964	17,000
	2,500 "	56.2	21.2	24,639	425,334	17,263	159,385	6,469	584,719	23,731
	2,500万円超	52.5	17.1	16,247	490,228	30,173	124,012	7,633	614,240	37,806
	計	43.0	12.8	24,898,330	102,594,902	4,121	24,731,804	993	127,326,706	5,114

その8 企業規模 その他の法人

(1年を通じて勤務した給与所得者)

性・給与階級	区分	平均年齢	平均勤続年数	給与所得者数	給料・手当		賞与		給与	
					総額	平均	総額	平均	総額	平均
		歳	年	人	百万円	千円	百万円	千円	百万円	千円
男	100万円以下	55.7	11.3	36,770	28,321	770	461	13	28,782	783
	200 "	54.5	8.9	136,664	209,002	1,529	5,952	44	214,953	1,573
	300 "	44.4	8.2	443,697	1,056,970	2,382	87,403	197	1,144,372	2,579
	400 "	41.5	8.4	798,803	2,443,047	3,058	375,200	470	2,818,247	3,528
	500 "	41.5	10.7	684,962	2,582,359	3,770	476,276	695	3,058,635	4,465
	600 "	43.6	14.1	415,786	1,866,360	4,489	405,846	976	2,272,206	5,465
	700 "	47.2	17.5	258,884	1,334,268	5,154	339,324	1,311	1,673,593	6,465
	800 "	48.1	18.3	184,098	1,073,639	5,832	303,809	1,650	1,377,448	7,482
	900 "	49.7	19.4	122,671	799,166	6,515	239,520	1,953	1,038,686	8,467
	1,000 "	49.4	20.0	87,329	627,377	7,184	200,526	2,296	827,903	9,480
	1,500 "	50.8	18.6	170,454	1,525,817	8,951	507,803	2,979	2,033,620	11,931
	2,000 "	52.2	14.2	47,098	674,601	14,323	141,319	3,001	815,920	17,324
	2,500 "	53.3	11.0	12,989	259,332	19,966	28,989	2,232	288,321	22,197
	2,500万円超	51.9	10.1	5,310	139,376	26,248	25,721	4,844	165,097	31,092
	計	44.8	12.1	3,405,515	14,619,636	4,293	3,138,148	921	17,757,783	5,214
女	100万円以下	54.4	16.3	101,714	83,078	817	2,399	24	85,477	840
	200 "	49.9	10.6	264,885	389,497	1,470	17,895	68	407,392	1,538
	300 "	41.7	7.4	760,332	1,687,502	2,219	267,666	352	1,955,168	2,571
	400 "	40.2	7.9	1,033,169	2,911,385	2,818	694,795	672	3,606,180	3,490
	500 "	41.4	9.9	730,291	2,574,662	3,526	677,862	928	3,252,524	4,454
	600 "	43.7	13.4	377,704	1,616,547	4,280	444,831	1,178	2,061,378	5,458
	700 "	47.0	16.2	181,060	916,721	5,063	254,874	1,408	1,171,595	6,471
	800 "	48.7	19.1	90,245	514,710	5,703	155,817	1,727	670,527	7,430
	900 "	50.1	19.7	40,853	260,880	6,386	83,599	2,046	344,478	8,432
	1,000 "	50.1	18.2	21,723	157,291	7,241	49,287	2,269	206,579	9,510
	1,500 "	49.3	15.7	28,822	276,983	9,610	76,818	2,665	353,800	12,275
	2,000 "	48.8	10.1	5,028	70,878	14,097	12,936	2,573	83,814	16,669
	2,500 "	55.1	12.4	940	18,494	19,675	2,183	2,323	20,678	21,997
	2,500万円超	52.5	4.8	511	13,778	26,963	4,283	8,383	18,062	35,346
	計	43.0	10.1	3,637,277	11,492,407	3,160	2,745,243	755	14,237,650	3,914
計	100万円以下	54.8	14.9	138,484	111,399	804	2,859	21	114,258	825
	200 "	51.5	10.0	401,549	598,499	1,490	23,846	59	622,345	1,550
	300 "	42.7	7.7	1,204,029	2,744,472	2,279	355,068	295	3,099,540	2,574
	400 "	40.8	8.1	1,831,972	5,354,432	2,923	1,069,995	584	6,424,427	3,507
	500 "	41.5	10.3	1,415,253	5,157,020	3,644	1,154,138	815	6,311,158	4,459
	600 "	43.7	13.8	793,490	3,482,907	4,389	850,676	1,072	4,333,584	5,461
	700 "	47.1	16.9	439,944	2,250,989	5,117	594,198	1,351	2,845,187	6,467
	800 "	48.3	18.6	274,343	1,588,349	5,790	459,626	1,675	2,047,975	7,465
	900 "	49.8	19.5	163,524	1,060,046	6,483	323,119	1,976	1,383,165	8,458
	1,000 "	49.5	19.6	109,052	784,668	7,195	249,813	2,291	1,034,482	9,486
	1,500 "	50.5	18.2	199,276	1,802,800	9,047	584,620	2,934	2,387,420	11,980
	2,000 "	51.9	13.8	52,126	745,479	14,301	154,255	2,959	899,734	17,261
	2,500 "	53.4	11.1	13,929	277,827	19,946	31,172	2,238	308,999	22,184
	2,500万円超	51.9	9.6	5,821	153,154	26,311	30,005	5,155	183,159	31,465
	計	43.9	11.1	7,042,792	26,112,042	3,708	5,883,391	835	31,995,433	4,543

第7表 企業規模別及び給与階級別の給与所得者数・給与額(正規)(続)

その9 企業規模 合計

(1年を通じて勤務した給与所得者)

区 分 性・給与階級	平均年齢	平均勤続 年 数	給与所得 者 数	給 料・手 当		賞 与		給 与		
				総 額	平 均	総 額	平 均	総 額	平 均	
	歳	年	人	百万円	千円	百万円	千円	百万円	千円	
男	100万円以下	52.1	9.5	126,754	92,813	732	6,105	48	98,917	780
	200 "	52.3	9.4	544,711	849,627	1,560	28,505	52	878,132	1,612
	300 "	44.6	8.2	2,099,634	5,064,726	2,412	380,390	181	5,445,116	2,593
	400 "	40.5	8.4	4,416,030	13,715,341	3,106	1,900,850	430	15,616,191	3,536
	500 "	41.2	10.9	4,654,344	17,614,062	3,784	3,257,235	700	20,871,297	4,484
	600 "	42.9	14.0	3,507,996	15,609,073	4,450	3,577,451	1,020	19,186,524	5,469
	700 "	44.9	17.1	2,397,729	12,204,549	5,090	3,286,167	1,371	15,490,715	6,461
	800 "	46.6	19.7	1,621,638	9,319,107	5,747	2,790,531	1,721	12,109,638	7,468
	900 "	47.8	21.2	1,098,814	7,040,519	6,407	2,255,230	2,052	9,295,749	8,460
	1,000 "	48.5	21.8	711,721	5,031,380	7,069	1,707,074	2,399	6,738,454	9,468
	1,500 "	49.7	22.1	1,130,419	9,641,513	8,529	3,602,004	3,186	13,243,517	11,716
	2,000 "	50.5	19.0	163,339	2,115,422	12,951	677,770	4,149	2,793,191	17,101
	2,500 "	55.0	17.8	35,916	649,941	18,096	182,444	5,080	832,385	23,176
	2,500万円超	52.4	15.5	20,936	611,464	29,206	143,059	6,833	754,523	36,040
	計	43.8	13.4	22,529,981	99,559,537	4,419	23,794,813	1,056	123,354,349	5,475
女	100万円以下	52.7	12.8	266,583	216,850	813	6,382	24	223,232	837
	200 "	47.9	9.9	892,909	1,342,494	1,504	60,932	68	1,403,425	1,572
	300 "	40.8	7.8	2,541,495	5,749,435	2,262	740,233	291	6,489,668	2,553
	400 "	39.5	8.6	2,894,167	8,314,981	2,873	1,764,632	610	10,079,613	3,483
	500 "	41.0	11.0	1,882,144	6,664,799	3,541	1,713,298	910	8,378,097	4,451
	600 "	43.2	14.3	945,418	3,997,600	4,228	1,152,679	1,219	5,150,279	5,448
	700 "	45.6	16.4	444,881	2,220,887	4,992	654,236	1,471	2,875,123	6,463
	800 "	46.6	17.9	220,710	1,236,176	5,601	403,494	1,828	1,639,670	7,429
	900 "	47.9	19.9	107,813	680,505	6,312	229,799	2,131	910,304	8,443
	1,000 "	48.3	19.0	55,806	393,781	7,056	135,491	2,428	529,272	9,484
	1,500 "	48.5	17.7	77,230	698,069	9,039	219,348	2,840	917,417	11,879
	2,000 "	46.5	13.2	16,453	217,400	13,213	59,799	3,635	277,199	16,848
	2,500 "	58.1	14.8	2,753	55,420	20,131	8,194	2,976	63,613	23,107
	2,500万円超	52.2	8.5	1,162	32,832	28,255	11,026	9,489	43,858	37,744
	計	42.1	10.4	10,349,524	31,821,229	3,075	7,159,543	692	38,980,772	3,766
計	100万円以下	52.5	11.8	393,337	309,663	787	12,487	32	322,150	819
	200 "	49.6	9.7	1,437,620	2,192,121	1,525	89,437	62	2,281,557	1,587
	300 "	42.5	8.0	4,641,129	10,814,161	2,330	1,120,622	241	11,934,784	2,572
	400 "	40.1	8.5	7,310,197	22,030,323	3,014	3,665,482	501	25,695,805	3,515
	500 "	41.1	10.9	6,536,488	24,278,861	3,714	4,970,533	760	29,249,393	4,475
	600 "	42.9	14.1	4,453,414	19,606,673	4,403	4,730,130	1,062	24,336,803	5,465
	700 "	45.0	17.0	2,842,610	14,425,435	5,075	3,940,403	1,386	18,365,838	6,461
	800 "	46.6	19.5	1,842,348	10,555,283	5,729	3,194,025	1,734	13,749,309	7,463
	900 "	47.8	21.1	1,206,627	7,721,024	6,399	2,485,029	2,059	10,206,053	8,458
	1,000 "	48.5	21.6	767,527	5,425,161	7,068	1,842,565	2,401	7,267,726	9,469
	1,500 "	49.7	21.8	1,207,649	10,339,582	8,562	3,821,352	3,164	14,160,934	11,726
	2,000 "	50.1	18.5	179,792	2,332,822	12,975	737,568	4,102	3,070,391	17,077
	2,500 "	55.2	17.6	38,669	705,360	18,241	190,637	4,930	895,998	23,171
	2,500万円超	52.4	15.1	22,098	644,296	29,156	154,085	6,973	798,381	36,129
	計	43.3	12.4	32,879,505	131,380,766	3,996	30,954,356	941	162,335,121	4,937

第7表 企業規模別及び給与階級別の給与所得者数・給与額(非正規)

その1 企業規模 個人

(1年を通じて勤務した給与所得者)

性・給与階級	区分	平均年齢	平均勤続年数	給与所得者数	給料・手当		賞与		給与	
					総額	平均	総額	平均	総額	平均
		歳	年	人	百万円	千円	百万円	千円	百万円	千円
男	100万円以下	36.6	4.9	41,511	30,150	726	123	3	30,273	729
	200 "	46.9	5.6	33,194	44,864	1,352	776	23	45,641	1,375
	300 "	42.6	6.5	27,178	66,516	2,447	731	27	67,247	2,474
	400 "	42.8	6.0	9,033	31,101	3,443	802	89	31,903	3,532
	500 "	45.4	6.4	2,353	9,833	4,179	895	380	10,728	4,559
	600 "	52.4	14.1	1,829	9,055	4,951	394	215	9,448	5,166
	700 "	32.0	6.0	578	3,119	5,396	479	829	3,598	6,226
	800 "	-	-	-	-	-	-	-	-	-
	900 "	-	-	-	-	-	-	-	-	-
	1,000 "	-	-	-	-	-	-	-	-	-
	1,500 "	-	-	-	-	-	-	-	-	-
	2,000 "	-	-	-	-	-	-	-	-	-
	2,500 "	-	-	-	-	-	-	-	-	-
	2,500万円超	-	-	-	-	-	-	-	-	-
	計	41.9	5.8	115,676	194,638	1,683	4,200	36	198,838	1,719
	女	100万円以下	47.9	6.8	184,661	151,468	820	2,525	14	153,993
200 "		47.9	7.7	176,553	223,156	1,264	7,281	41	230,437	1,305
300 "		46.5	7.9	24,788	56,024	2,260	3,991	161	60,015	2,421
400 "		53.8	16.3	8,544	27,007	3,161	2,478	290	29,485	3,451
500 "		48.9	6.0	482	2,380	4,937	-	-	2,380	4,937
600 "		34.0	5.0	435	2,454	5,640	-	-	2,454	5,640
700 "		-	-	-	-	-	-	-	-	-
800 "		-	-	-	-	-	-	-	-	-
900 "		-	-	-	-	-	-	-	-	-
1,000 "		-	-	-	-	-	-	-	-	-
1,500 "		-	-	-	-	-	-	-	-	-
2,000 "		-	-	-	-	-	-	-	-	-
2,500 "		-	-	-	-	-	-	-	-	-
2,500万円超		-	-	-	-	-	-	-	-	-
計		47.9	7.5	395,463	462,489	1,169	16,275	41	478,763	1,211
計		100万円以下	45.8	6.5	226,172	181,619	803	2,647	12	184,266
	200 "	47.7	7.4	209,747	268,020	1,278	8,057	38	276,077	1,316
	300 "	44.5	7.1	51,966	122,541	2,358	4,721	91	127,262	2,449
	400 "	48.1	11.0	17,577	58,108	3,306	3,280	187	61,388	3,493
	500 "	46.0	6.3	2,835	12,212	4,308	895	316	13,107	4,623
	600 "	48.9	12.3	2,264	11,508	5,083	394	174	11,902	5,257
	700 "	32.0	6.0	578	3,119	5,396	479	829	3,598	6,226
	800 "	-	-	-	-	-	-	-	-	-
	900 "	-	-	-	-	-	-	-	-	-
	1,000 "	-	-	-	-	-	-	-	-	-
	1,500 "	-	-	-	-	-	-	-	-	-
	2,000 "	-	-	-	-	-	-	-	-	-
	2,500 "	-	-	-	-	-	-	-	-	-
	2,500万円超	-	-	-	-	-	-	-	-	-
	計	46.5	7.1	511,139	657,127	1,286	20,475	40	677,601	1,326

第7表 企業規模別及び給与階級別の給与所得者数・給与額(非正規)(続)

その2 企業規模 資本金2,000万円未満の株式会社

(1年を通じて勤務した給与所得者)

区 分 性・給与階級	平均年齢	平均勤続 年 数	給与所得 者 数	給 料・手 当		賞 与		給 与		
				総 額	平 均	総 額	平 均	総 額	平 均	
	歳	年	人	百万円	千円	百万円	千円	百万円	千円	
男	100万円以下	47.6	4.7	182,005	142,410	782	899	5	143,309	787
	200 "	54.6	6.2	261,344	375,748	1,438	5,884	23	381,632	1,460
	300 "	49.8	6.6	197,230	467,960	2,373	12,477	63	480,437	2,436
	400 "	47.0	6.7	93,178	303,056	3,252	16,128	173	319,184	3,426
	500 "	49.5	10.5	31,901	126,670	3,971	14,103	442	140,772	4,413
	600 "	50.4	13.9	11,534	53,194	4,612	9,022	782	62,216	5,394
	700 "	48.6	13.1	2,243	12,383	5,521	2,636	1,175	15,018	6,696
	800 "	53.4	13.7	1,580	10,115	6,402	1,504	952	11,618	7,353
	900 "	58.4	33.9	953	6,698	7,028	1,447	1,518	8,145	8,546
	1,000 "	-	-	-	-	-	-	-	-	-
	1,500 "	-	-	-	-	-	-	-	-	-
	2,000 "	59.1	7.0	132	2,622	19,861	-	-	2,622	19,861
	2,500 "	59.3	12.8	19	328	17,247	122	6,427	450	23,673
	2,500万円超	44.5	13.3	4	123	30,662	-	-	123	30,662
	計	50.6	6.4	782,123	1,501,305	1,920	64,221	82	1,565,526	2,002
女	100万円以下	50.6	6.2	679,651	543,429	800	5,210	8	548,639	807
	200 "	50.1	7.3	711,415	942,878	1,325	21,142	30	964,020	1,355
	300 "	46.5	7.8	193,466	440,219	2,275	17,237	89	457,456	2,365
	400 "	46.8	8.7	37,099	116,634	3,144	8,637	233	125,271	3,377
	500 "	53.0	9.3	7,087	28,710	4,051	2,773	391	31,483	4,442
	600 "	54.3	11.9	1,773	9,472	5,342	345	195	9,817	5,537
	700 "	40.0	11.0	537	3,233	6,020	-	-	3,233	6,020
	800 "	-	-	-	-	-	-	-	-	-
	900 "	-	-	-	-	-	-	-	-	-
	1,000 "	52.0	2.0	124	1,100	8,873	81	650	1,181	9,523
	1,500 "	-	-	-	-	-	-	-	-	-
	2,000 "	-	-	-	-	-	-	-	-	-
	2,500 "	-	-	-	-	-	-	-	-	-
	2,500万円超	-	-	-	-	-	-	-	-	-
	計	49.8	6.9	1,631,152	2,085,675	1,279	55,426	34	2,141,100	1,313
計	100万円以下	49.9	5.9	861,656	685,839	796	6,109	7	691,948	803
	200 "	51.3	7.0	972,759	1,318,626	1,356	27,026	28	1,345,653	1,383
	300 "	48.2	7.2	390,696	908,179	2,325	29,714	76	937,893	2,401
	400 "	46.9	7.3	130,277	419,689	3,222	24,765	190	444,455	3,412
	500 "	50.1	10.3	38,988	155,379	3,985	16,876	433	172,255	4,418
	600 "	50.9	13.6	13,307	62,666	4,709	9,367	704	72,033	5,413
	700 "	47.0	12.7	2,780	15,616	5,617	2,636	948	18,251	6,565
	800 "	53.4	13.7	1,580	10,115	6,402	1,504	952	11,618	7,353
	900 "	58.4	33.9	953	6,698	7,028	1,447	1,518	8,145	8,546
	1,000 "	52.0	2.0	124	1,100	8,873	81	650	1,181	9,523
	1,500 "	-	-	-	-	-	-	-	-	-
	2,000 "	59.1	7.0	132	2,622	19,861	-	-	2,622	19,861
	2,500 "	59.3	12.8	19	328	17,247	122	6,427	450	23,673
	2,500万円超	44.5	13.3	4	123	30,662	-	-	123	30,662
	計	50.1	6.8	2,413,275	3,586,980	1,486	119,647	50	3,706,626	1,536

その3 企業規模 資本金2,000万円以上の株式会社

(1年を通じて勤務した給与所得者)

性・給与階級	区分	平均年齢	平均勤続 年数	給与所得 者数	給料・手当		賞与		給与	
					総額	平均	総額	平均	総額	平均
		歳	年	人	百万円	千円	百万円	千円	百万円	千円
男	100万円以下	47.6	4.3	63,666	48,911	768	280	4	49,191	773
	200 "	56.5	7.4	150,150	218,176	1,453	3,606	24	221,782	1,477
	300 "	51.6	7.8	159,881	381,660	2,387	12,659	79	394,319	2,466
	400 "	51.0	9.6	64,188	206,808	3,222	11,774	183	218,583	3,405
	500 "	51.1	10.6	20,906	83,711	4,004	7,551	361	91,262	4,365
	600 "	54.1	13.8	6,893	33,995	4,932	3,958	574	37,953	5,506
	700 "	61.0	16.2	7,092	41,910	5,910	3,828	540	45,738	6,449
	800 "	58.5	8.7	2,235	14,838	6,639	1,814	812	16,652	7,451
	900 "	46.1	26.0	389	2,721	6,994	477	1,225	3,198	8,220
	1,000 "	50.9	14.0	179	1,406	7,855	305	1,702	1,711	9,557
	1,500 "	-	-	-	-	-	-	-	-	-
	2,000 "	-	-	-	-	-	-	-	-	-
	2,500 "	-	-	-	-	-	-	-	-	-
	2,500万円超	-	-	-	-	-	-	-	-	-
	計	52.7	7.8	475,579	1,034,137	2,174	46,252	97	1,080,389	2,272
女	100万円以下	49.2	5.5	272,907	222,364	815	1,701	6	224,064	821
	200 "	50.1	6.9	367,308	512,191	1,394	11,082	30	523,273	1,425
	300 "	46.4	7.6	153,254	348,973	2,277	13,774	90	362,747	2,367
	400 "	44.9	7.5	26,789	84,310	3,147	4,713	176	89,023	3,323
	500 "	51.8	14.3	6,205	24,341	3,923	2,826	455	27,167	4,378
	600 "	50.7	11.4	2,303	11,294	4,904	1,238	537	12,532	5,442
	700 "	36.0	1.0	810	5,293	6,534	-	-	5,293	6,534
	800 "	31.4	3.0	522	3,947	7,561	-	-	3,947	7,561
	900 "	-	-	-	-	-	-	-	-	-
	1,000 "	-	-	-	-	-	-	-	-	-
	1,500 "	-	-	-	-	-	-	-	-	-
	2,000 "	-	-	-	-	-	-	-	-	-
	2,500 "	-	-	-	-	-	-	-	-	-
	2,500万円超	-	-	-	-	-	-	-	-	-
	計	48.9	6.7	830,098	1,212,713	1,461	35,332	43	1,248,045	1,503
計	100万円以下	48.9	5.3	336,573	271,274	806	1,981	6	273,255	812
	200 "	51.9	7.0	517,458	730,367	1,411	14,688	28	745,056	1,440
	300 "	49.0	7.7	313,135	730,633	2,333	26,433	84	757,066	2,418
	400 "	49.2	9.0	90,977	291,119	3,200	16,487	181	307,605	3,381
	500 "	51.3	11.5	27,111	108,052	3,986	10,377	383	118,429	4,368
	600 "	53.2	13.2	9,196	45,289	4,925	5,195	565	50,485	5,490
	700 "	58.5	14.7	7,902	47,203	5,974	3,828	484	51,031	6,458
	800 "	53.4	7.6	2,757	18,785	6,814	1,814	658	20,599	7,471
	900 "	46.1	26.0	389	2,721	6,994	477	1,225	3,198	8,220
	1,000 "	50.9	14.0	179	1,406	7,855	305	1,702	1,711	9,557
	1,500 "	-	-	-	-	-	-	-	-	-
	2,000 "	-	-	-	-	-	-	-	-	-
	2,500 "	-	-	-	-	-	-	-	-	-
	2,500万円超	-	-	-	-	-	-	-	-	-
	計	50.3	7.1	1,305,677	2,246,850	1,721	81,584	62	2,328,434	1,783

第7表 企業規模別及び給与階級別の給与所得者数・給与額(非正規)(続)

その4 企業規模 資本金5,000万円以上の株式会社

(1年を通じて勤務した給与所得者)

区分 性・給与階級	平均年齢	平均勤続 年数	給与所得 者数	給料・手当		賞与		給与		
				総額	平均	総額	平均	総額	平均	
	歳	年	人	百万円	千円	百万円	千円	百万円	千円	
男	100万円以下	43.7	3.6	70,446	55,026	781	508	7	55,534	788
	200 "	54.4	6.4	136,276	200,952	1,475	3,189	23	204,141	1,498
	300 "	50.0	7.8	133,072	321,337	2,415	8,379	63	329,716	2,478
	400 "	51.3	10.1	63,584	207,417	3,262	12,027	189	219,443	3,451
	500 "	52.7	12.4	21,327	84,250	3,950	9,026	423	93,276	4,374
	600 "	57.0	9.5	6,692	34,540	5,161	1,574	235	36,114	5,397
	700 "	50.6	15.6	3,086	18,401	5,963	1,257	407	19,658	6,370
	800 "	53.1	12.9	1,946	11,773	6,050	2,499	1,284	14,272	7,334
	900 "	58.7	36.7	334	2,442	7,311	412	1,233	2,854	8,544
	1,000 "	49.3	21.9	279	2,158	7,736	448	1,607	2,607	9,344
	1,500 "	66.0	8.0	435	3,237	7,441	1,392	3,200	4,629	10,641
	2,000 "	53.0	1.0	389	7,279	18,713	-	-	7,279	18,713
	2,500 "	53.8	9.0	21	440	20,952	12	563	452	21,515
	2,500万円超	65.8	35.3	20	541	27,048	12	590	553	27,638
	計	50.8	7.4	437,907	949,792	2,169	40,735	93	990,527	2,262
女	100万円以下	48.9	5.5	244,831	198,858	812	1,583	6	200,442	819
	200 "	49.2	6.9	367,372	516,842	1,407	9,730	26	526,572	1,433
	300 "	45.3	6.5	177,312	407,141	2,296	16,008	90	423,149	2,386
	400 "	44.8	8.1	35,183	110,725	3,147	7,700	219	118,424	3,366
	500 "	42.9	5.4	6,475	26,247	4,054	2,046	316	28,292	4,369
	600 "	44.8	5.3	734	3,739	5,093	113	153	3,851	5,247
	700 "	49.9	6.6	645	3,756	5,823	372	577	4,128	6,400
	800 "	39.4	5.5	265	1,584	5,977	404	1,524	1,988	7,501
	900 "	39.9	11.0	132	615	4,659	462	3,497	1,077	8,156
	1,000 "	-	-	-	-	-	-	-	-	-
	1,500 "	-	-	-	-	-	-	-	-	-
	2,000 "	-	-	-	-	-	-	-	-	-
	2,500 "	-	-	-	-	-	-	-	-	-
	2,500万円超	-	-	-	-	-	-	-	-	-
	計	48.0	6.4	832,949	1,269,506	1,524	38,417	46	1,307,923	1,570
計	100万円以下	47.7	5.1	315,277	253,885	805	2,091	7	255,976	812
	200 "	50.6	6.8	503,648	717,794	1,425	12,919	26	730,713	1,451
	300 "	47.3	7.0	310,384	728,479	2,347	24,386	79	752,865	2,426
	400 "	49.0	9.4	98,767	318,141	3,221	19,727	200	337,868	3,421
	500 "	50.5	10.8	27,802	110,496	3,974	11,071	398	121,568	4,373
	600 "	55.8	9.0	7,426	38,278	5,155	1,687	227	39,965	5,382
	700 "	50.5	14.1	3,731	22,156	5,938	1,630	437	23,786	6,375
	800 "	51.5	12.0	2,211	13,356	6,041	2,903	1,313	16,260	7,354
	900 "	53.4	29.4	466	3,057	6,560	873	1,874	3,930	8,434
	1,000 "	49.3	21.9	279	2,158	7,736	448	1,607	2,607	9,344
	1,500 "	66.0	8.0	435	3,237	7,441	1,392	3,200	4,629	10,641
	2,000 "	53.0	1.0	389	7,279	18,713	-	-	7,279	18,713
	2,500 "	53.8	9.0	21	440	20,952	12	563	452	21,515
	2,500万円超	65.8	35.3	20	541	27,048	12	590	553	27,638
	計	49.0	6.8	1,270,856	2,219,298	1,746	79,152	62	2,298,450	1,809

その5 企業規模 資本金1億円以上の株式会社

(1年を通じて勤務した給与所得者)

区 分 性・給与階級	平均年齢	平均勤続 年 数	給与所得 者 数	給 料・手 当		賞 与		給 与		
				総 額	平 均	総 額	平 均	総 額	平 均	
	歳	年	人	百万円	千円	百万円	千円	百万円	千円	
男	100万円以下	38.8	3.6	83,120	63,473	764	508	6	63,981	770
	200 "	49.8	6.1	146,262	216,605	1,481	3,473	24	220,079	1,505
	300 "	50.8	10.5	144,310	342,607	2,374	15,543	108	358,150	2,482
	400 "	50.1	11.9	76,760	243,505	3,172	19,830	258	263,335	3,431
	500 "	52.5	14.3	30,929	122,478	3,960	14,697	475	137,175	4,435
	600 "	57.7	21.8	11,227	54,036	4,813	7,765	692	61,801	5,505
	700 "	55.3	15.2	8,623	48,283	5,599	7,139	828	55,421	6,427
	800 "	54.3	20.2	4,531	27,045	5,969	6,766	1,493	33,811	7,462
	900 "	57.5	16.9	2,758	20,803	7,543	2,856	1,035	23,659	8,578
	1,000 "	57.0	22.0	2,559	18,905	7,388	4,977	1,945	23,882	9,333
	1,500 "	61.2	9.6	1,735	17,381	10,018	2,386	1,375	19,767	11,393
	2,000 "	-	-	-	-	-	-	-	-	-
	2,500 "	62.4	15.2	149	3,188	21,395	278	1,865	3,466	23,260
	2,500万円超	47.2	5.1	47	1,162	24,730	152	3,231	1,314	27,961
	計	49.0	9.1	513,010	1,179,472	2,299	86,370	168	1,265,841	2,467
女	100万円以下	45.9	5.2	314,306	256,047	815	2,379	8	258,426	822
	200 "	49.0	7.1	437,250	612,919	1,402	13,225	30	626,144	1,432
	300 "	46.0	7.4	244,347	564,538	2,310	24,726	101	589,264	2,412
	400 "	43.7	7.1	52,413	163,299	3,116	13,527	258	176,826	3,374
	500 "	45.6	8.9	7,968	31,832	3,995	3,115	391	34,947	4,386
	600 "	41.0	10.7	3,814	16,339	4,284	5,042	1,322	21,381	5,606
	700 "	48.8	7.9	2,134	10,314	4,833	3,133	1,468	13,448	6,302
	800 "	42.6	10.6	637	3,430	5,384	1,269	1,991	4,698	7,376
	900 "	55.0	11.3	328	2,610	7,957	126	386	2,736	8,342
	1,000 "	56.0	10.0	124	1,201	9,688	-	-	1,201	9,688
	1,500 "	47.7	7.5	257	2,825	10,993	157	611	2,982	11,605
	2,000 "	42.5	4.0	248	4,402	17,752	-	-	4,402	17,752
	2,500 "	59.3	1.0	19	328	17,258	55	2,879	383	20,136
	2,500万円超	-	-	-	-	-	-	-	-	-
	計	47.1	6.6	1,063,845	1,670,085	1,570	66,754	63	1,736,839	1,633
計	100万円以下	44.4	4.9	397,426	319,520	804	2,888	7	322,407	811
	200 "	49.2	6.8	583,512	829,525	1,422	16,698	29	846,223	1,450
	300 "	47.8	8.6	388,657	907,145	2,334	40,269	104	947,414	2,438
	400 "	47.5	10.0	129,173	406,804	3,149	33,357	258	440,161	3,408
	500 "	51.1	13.1	38,897	154,310	3,967	17,812	458	172,122	4,425
	600 "	53.5	19.0	15,041	70,375	4,679	12,807	851	83,182	5,530
	700 "	54.0	13.8	10,757	58,597	5,447	10,272	955	68,869	6,402
	800 "	52.9	19.0	5,168	30,475	5,897	8,035	1,555	38,509	7,452
	900 "	57.2	16.3	3,086	23,413	7,587	2,982	966	26,395	8,553
	1,000 "	57.0	21.4	2,683	20,107	7,494	4,977	1,855	25,084	9,349
	1,500 "	59.4	9.3	1,992	20,206	10,144	2,543	1,277	22,749	11,420
	2,000 "	42.5	4.0	248	4,402	17,752	-	-	4,402	17,752
	2,500 "	62.1	13.6	168	3,516	20,927	333	1,980	3,848	22,907
	2,500万円超	47.2	5.1	47	1,162	24,730	152	3,231	1,314	27,961
	計	47.7	7.4	1,576,855	2,849,556	1,807	153,124	97	3,002,680	1,904

第7表 企業規模別及び給与階級別の給与所得者数・給与額(非正規)(続)

その6 企業規模 資本金10億円以上の株式会社

(1年を通じて勤務した給与所得者)

区 分 性・給与階級	平均年齢	平均勤続 年 数	給与所得 者 数	給 料・手 当		賞 与		給 与		
				総 額	平 均	総 額	平 均	総 額	平 均	
	歳	年	人	百万円	千円	百万円	千円	百万円	千円	
男	100万円以下	32.1	3.2	108,892	83,360	766	205	2	83,565	767
	200 "	41.9	5.9	124,743	182,346	1,462	3,351	27	185,697	1,489
	300 "	46.3	9.6	136,293	323,562	2,374	15,340	113	338,902	2,487
	400 "	45.9	9.8	103,057	331,050	3,212	27,291	265	358,341	3,477
	500 "	46.1	11.7	50,158	200,420	3,996	20,532	409	220,952	4,405
	600 "	48.6	14.6	17,305	80,874	4,673	13,166	761	94,040	5,434
	700 "	54.0	21.0	12,380	65,061	5,255	14,954	1,208	80,016	6,463
	800 "	54.9	22.3	7,287	41,877	5,747	12,195	1,674	54,073	7,420
	900 "	55.2	22.7	5,499	35,344	6,427	10,866	1,976	46,209	8,403
	1,000 "	54.9	20.9	2,322	16,935	7,293	5,056	2,178	21,991	9,471
	1,500 "	53.0	20.6	4,554	41,432	9,098	12,067	2,650	53,498	11,748
	2,000 "	58.3	14.5	1,196	16,350	13,670	3,960	3,311	20,310	16,982
	2,500 "	56.6	16.5	186	3,495	18,792	630	3,388	4,125	22,180
	2,500万円超	52.3	16.9	182	6,725	36,948	994	5,460	7,718	42,408
	計	43.1	8.6	574,054	1,428,830	2,489	140,607	245	1,569,437	2,734
女	100万円以下	44.5	5.4	415,113	339,299	817	2,576	6	341,875	824
	200 "	47.8	7.6	533,182	741,964	1,392	20,133	38	762,097	1,429
	300 "	45.8	8.3	275,873	622,325	2,256	38,645	140	660,970	2,396
	400 "	45.3	10.4	58,629	180,212	3,074	18,497	315	198,709	3,389
	500 "	46.2	9.5	13,463	50,711	3,767	7,737	575	58,448	4,341
	600 "	44.3	9.1	3,903	17,566	4,501	3,634	931	21,199	5,432
	700 "	42.3	15.4	1,136	5,266	4,636	2,056	1,810	7,322	6,445
	800 "	47.0	13.5	553	2,997	5,419	1,166	2,109	4,163	7,528
	900 "	36.5	11.8	284	1,571	5,530	868	3,056	2,439	8,587
	1,000 "	39.0	3.0	124	1,048	8,453	167	1,350	1,216	9,804
	1,500 "	46.6	16.0	158	1,060	6,706	554	3,504	1,613	10,210
	2,000 "	-	-	-	-	-	-	-	-	-
	2,500 "	67.4	16.0	7	170	24,349	23	3,252	193	27,601
	2,500万円超	47.8	5.9	8	175	21,827	63	7,897	238	29,724
	計	46.2	7.2	1,302,433	1,964,363	1,508	96,118	74	2,060,481	1,582
計	100万円以下	41.9	4.9	524,005	422,659	807	2,780	5	425,439	812
	200 "	46.7	7.3	657,925	924,310	1,405	23,485	36	947,795	1,441
	300 "	45.9	8.7	412,166	945,887	2,295	53,985	131	999,872	2,426
	400 "	45.7	10.0	161,686	511,261	3,162	45,788	283	557,049	3,445
	500 "	46.1	11.3	63,621	251,131	3,947	28,268	444	279,399	4,392
	600 "	47.8	13.6	21,208	98,440	4,642	16,800	792	115,239	5,434
	700 "	53.0	20.5	13,516	70,328	5,203	17,010	1,259	87,338	6,462
	800 "	54.3	21.7	7,840	44,874	5,724	13,361	1,704	58,236	7,428
	900 "	54.3	22.2	5,783	36,914	6,383	11,734	2,029	48,648	8,412
	1,000 "	54.1	20.0	2,446	17,983	7,352	5,224	2,136	23,207	9,488
	1,500 "	52.8	20.5	4,712	42,491	9,018	12,620	2,678	55,112	11,696
	2,000 "	58.3	14.5	1,196	16,350	13,670	3,960	3,311	20,310	16,982
	2,500 "	57.0	16.4	193	3,666	18,993	653	3,383	4,319	22,376
	2,500万円超	52.1	16.5	190	6,899	36,311	1,057	5,563	7,956	41,874
	計	45.2	7.6	1,876,487	3,393,193	1,808	236,725	126	3,629,918	1,934

その7 企業規模 株式会社計

(1年を通じて勤務した給与所得者)

性・給与階級	区 分	平均年齢	平均勤続 年 数	給与所得 者 数	給 料・手 当		賞 与		給 与	
					総 額	平 均	総 額	平 均	総 額	平 均
		歳	年	人	百万円	千円	百万円	千円	百万円	千円
男	100万円以下	42.3	4.0	508,129	393,180	774	2,401	5	395,580	779
	200 "	52.1	6.4	818,775	1,193,827	1,458	19,504	24	1,213,331	1,482
	300 "	49.8	8.3	770,786	1,837,126	2,383	64,397	84	1,901,524	2,467
	400 "	48.6	9.5	400,767	1,291,836	3,223	87,050	217	1,378,886	3,441
	500 "	49.7	11.9	155,221	617,528	3,978	65,909	425	683,437	4,403
	600 "	52.6	15.2	53,651	256,639	4,783	35,484	661	292,123	5,445
	700 "	55.2	17.5	33,424	186,037	5,566	29,814	892	215,851	6,458
	800 "	54.9	18.2	17,579	105,648	6,010	24,778	1,410	130,426	7,419
	900 "	55.9	22.8	9,933	68,008	6,847	16,057	1,616	84,064	8,463
	1,000 "	55.5	21.2	5,339	39,404	7,380	10,786	2,020	50,191	9,401
	1,500 "	56.0	17.0	6,724	62,049	9,228	15,845	2,356	77,894	11,584
	2,000 "	57.2	10.9	1,717	26,251	15,289	3,960	2,307	30,211	17,595
	2,500 "	58.9	15.4	375	7,451	19,869	1,042	2,779	8,493	22,647
	2,500万円超	52.3	16.1	253	8,550	33,796	1,157	4,575	9,708	38,371
	計	49.1	7.7	2,782,673	6,093,535	2,190	378,185	136	6,471,720	2,326
女	100万円以下	48.1	5.7	1,926,808	1,559,997	810	13,449	7	1,573,446	817
	200 "	49.3	7.2	2,416,527	3,326,795	1,377	75,312	31	3,402,107	1,408
	300 "	46.0	7.6	1,044,252	2,383,197	2,282	110,390	106	2,493,587	2,388
	400 "	45.0	8.5	210,113	655,179	3,118	53,073	253	708,253	3,371
	500 "	47.6	9.4	41,198	161,840	3,928	18,496	449	180,337	4,377
	600 "	45.9	10.2	12,527	58,409	4,663	10,371	828	68,780	5,491
	700 "	44.7	8.6	5,262	27,862	5,295	5,561	1,057	33,423	6,352
	800 "	40.5	8.7	1,977	11,957	6,048	2,839	1,436	14,796	7,484
	900 "	45.3	11.4	744	4,795	6,445	1,456	1,957	6,251	8,402
	1,000 "	49.0	5.0	372	3,350	9,005	248	667	3,598	9,672
	1,500 "	47.3	10.7	415	3,885	9,361	711	1,713	4,596	11,074
	2,000 "	42.5	4.0	248	4,402	17,752	-	-	4,402	17,752
	2,500 "	61.5	5.0	26	498	19,167	77	2,979	576	22,146
	2,500万円超	47.8	5.9	8	175	21,827	63	7,897	238	29,724
	計	48.1	6.8	5,660,477	8,202,342	1,449	292,047	52	8,494,389	1,501
計	100万円以下	46.9	5.3	2,434,937	1,953,177	802	15,850	7	1,969,026	809
	200 "	50.0	7.0	3,235,302	4,520,623	1,397	94,816	29	4,615,438	1,427
	300 "	47.6	7.9	1,815,038	4,220,323	2,325	174,787	96	4,395,110	2,421
	400 "	47.4	9.2	610,880	1,947,015	3,187	140,123	229	2,087,139	3,417
	500 "	49.2	11.4	196,419	779,369	3,968	84,405	430	863,773	4,398
	600 "	51.4	14.3	66,178	315,048	4,761	45,856	693	360,903	5,454
	700 "	53.7	16.3	38,686	213,899	5,529	35,375	914	249,275	6,444
	800 "	53.4	17.2	19,556	117,605	6,014	27,617	1,412	145,222	7,426
	900 "	55.2	22.0	10,677	72,803	6,819	17,513	1,640	90,316	8,459
	1,000 "	55.1	20.2	5,711	42,754	7,486	11,034	1,932	53,789	9,418
	1,500 "	55.4	16.6	7,139	65,934	9,236	16,555	2,319	82,490	11,555
	2,000 "	55.3	10.0	1,965	30,653	15,600	3,960	2,016	34,614	17,615
	2,500 "	59.1	14.7	401	7,949	19,823	1,119	2,792	9,069	22,615
	2,500万円超	52.2	15.8	261	8,725	33,429	1,221	4,677	9,946	38,106
	計	48.4	7.1	8,443,150	14,295,876	1,693	670,232	79	14,966,108	1,773

第7表 企業規模別及び給与階級別の給与所得者数・給与額(非正規)(続)

その8 企業規模 その他の法人

(1年を通じて勤務した給与所得者)

区 分 性・給与階級	平均年齢	平均勤続 年 数	給与所得 者 数	給 料・手 当		賞 与		給 与		
				総 額	平 均	総 額	平 均	総 額	平 均	
	歳	年	人	百万円	千円	百万円	千円	百万円	千円	
男	100万円以下	51.5	5.3	139,982	110,926	792	1,231	9	112,157	801
	200 "	54.6	6.7	203,268	288,430	1,419	7,469	37	295,899	1,456
	300 "	52.6	9.0	136,291	315,882	2,318	17,380	128	333,261	2,445
	400 "	52.4	9.8	61,117	193,862	3,172	17,132	280	210,994	3,452
	500 "	51.5	12.1	28,410	112,352	3,955	13,309	468	125,661	4,423
	600 "	51.4	10.1	10,903	52,070	4,776	6,492	595	58,562	5,371
	700 "	54.8	12.7	8,609	49,185	5,713	6,676	775	55,861	6,489
	800 "	59.4	16.5	5,462	36,523	6,687	3,725	682	40,249	7,369
	900 "	42.7	5.4	3,149	25,580	8,123	1,064	338	26,644	8,461
	1,000 "	50.7	13.8	3,832	34,584	9,025	1,613	421	36,197	9,446
	1,500 "	57.9	13.2	3,592	42,074	11,713	1,836	511	43,910	12,225
	2,000 "	53.6	7.0	1,275	23,426	18,373	255	200	23,680	18,573
	2,500 "	57.8	11.2	175	3,564	20,368	138	790	3,703	21,158
	2,500万円超	54.4	10.5	88	2,357	26,781	79	899	2,436	27,679
	計	53.0	7.8	606,153	1,290,816	2,130	78,399	129	1,369,215	2,259
女	100万円以下	51.5	7.1	533,321	438,975	823	8,169	15	447,144	838
	200 "	50.6	7.7	762,560	1,001,226	1,313	40,234	53	1,041,460	1,366
	300 "	49.2	8.0	358,691	795,128	2,217	67,231	187	862,359	2,404
	400 "	48.4	8.3	89,623	270,731	3,021	29,696	331	300,427	3,352
	500 "	45.3	8.7	17,051	64,387	3,776	10,565	620	74,952	4,396
	600 "	53.7	13.7	6,770	31,323	4,627	5,628	831	36,950	5,458
	700 "	51.1	14.5	3,003	17,174	5,719	2,258	752	19,432	6,471
	800 "	49.6	5.7	945	7,008	7,416	-	-	7,008	7,416
	900 "	44.2	7.1	556	4,307	7,747	436	784	4,743	8,531
	1,000 "	63.3	28.8	1,241	11,752	9,470	-	-	11,752	9,470
	1,500 "	47.2	6.5	1,711	18,132	10,597	886	518	19,017	11,115
	2,000 "	51.4	11.1	508	8,861	17,442	-	-	8,861	17,442
	2,500 "	51.3	12.2	22	442	20,088	29	1,302	471	21,391
	2,500万円超	74.1	44.7	18	498	27,675	-	-	498	27,675
	計	50.5	7.7	1,776,020	2,669,943	1,503	165,131	93	2,835,074	1,596
計	100万円以下	51.5	6.8	673,303	549,901	817	9,400	14	559,301	831
	200 "	51.5	7.5	965,828	1,289,656	1,335	47,704	49	1,337,359	1,385
	300 "	50.1	8.3	494,982	1,111,009	2,245	84,610	171	1,195,620	2,415
	400 "	50.0	8.9	150,740	464,593	3,082	46,829	311	511,422	3,393
	500 "	49.2	10.8	45,461	176,739	3,888	23,874	525	200,613	4,413
	600 "	52.3	11.5	17,673	83,393	4,719	12,119	686	95,512	5,404
	700 "	53.9	13.2	11,612	66,359	5,715	8,934	769	75,293	6,484
	800 "	57.9	14.9	6,407	43,532	6,794	3,725	581	47,257	7,376
	900 "	42.9	5.7	3,705	29,887	8,067	1,500	405	31,387	8,472
	1,000 "	53.8	17.4	5,073	46,336	9,134	1,613	318	47,949	9,452
	1,500 "	54.5	11.0	5,303	60,206	11,353	2,722	513	62,928	11,866
	2,000 "	53.0	8.2	1,783	32,286	18,108	255	143	32,541	18,251
	2,500 "	57.1	11.3	197	4,006	20,337	167	847	4,173	21,184
	2,500万円超	57.7	16.3	106	2,855	26,933	79	746	2,934	27,679
	計	51.1	7.7	2,382,173	3,960,758	1,663	243,530	102	4,204,289	1,765

その9 企業規模 合計

(1年を通じて勤務した給与所得者)

区 分 性・給与階級	平均年齢	平均勤続 年 数	給与所得 者 数	給 料・手 当		賞 与		給 与		
				総 額	平 均	総 額	平 均	総 額	平 均	
	歳	年	人	百万円	千円	百万円	千円	百万円	千円	
男	100万円以下	43.8	4.3	689,622	534,256	775	3,754	5	538,011	780
	200 "	52.5	6.4	1,055,237	1,527,122	1,447	27,750	26	1,554,871	1,473
	300 "	50.0	8.4	934,255	2,219,524	2,376	82,508	88	2,302,032	2,464
	400 "	49.0	9.5	470,917	1,516,799	3,221	104,984	223	1,621,783	3,444
	500 "	49.9	11.9	185,984	739,713	3,977	80,113	431	819,826	4,408
	600 "	52.4	14.4	66,383	317,764	4,787	42,370	638	360,134	5,425
	700 "	54.8	16.4	42,611	238,342	5,593	36,969	868	275,311	6,461
	800 "	55.9	17.8	23,041	142,171	6,170	28,504	1,237	170,675	7,407
	900 "	52.7	18.6	13,082	93,587	7,154	17,121	1,309	110,708	8,463
	1,000 "	53.5	18.1	9,171	73,989	8,068	12,399	1,352	86,388	9,420
	1,500 "	56.6	15.6	10,316	104,124	10,093	17,681	1,714	121,804	11,807
	2,000 "	55.7	9.2	2,992	49,676	16,603	4,215	1,409	53,892	18,012
	2,500 "	58.5	14.0	550	11,015	20,028	1,180	2,146	12,195	22,174
	2,500万円超	52.8	14.7	341	10,907	31,986	1,237	3,626	12,144	35,612
	計	49.6	7.7	3,504,502	7,578,988	2,163	460,784	131	8,039,773	2,294
女	100万円以下	48.8	6.1	2,644,790	2,150,440	813	24,142	9	2,174,583	822
	200 "	49.5	7.3	3,355,640	4,551,177	1,356	122,827	37	4,674,004	1,393
	300 "	46.8	7.7	1,427,731	3,234,349	2,265	181,611	127	3,415,960	2,393
	400 "	46.2	8.7	308,280	952,917	3,091	85,248	277	1,038,166	3,368
	500 "	46.9	9.2	58,731	228,607	3,892	29,061	495	257,668	4,387
	600 "	48.3	11.3	19,732	92,185	4,672	15,999	811	108,184	5,483
	700 "	47.0	10.8	8,265	45,036	5,449	7,819	946	52,855	6,395
	800 "	43.4	7.7	2,922	18,965	6,490	2,839	971	21,804	7,462
	900 "	44.8	9.6	1,300	9,103	7,002	1,892	1,456	10,995	8,457
	1,000 "	60.0	23.3	1,613	15,102	9,363	248	154	15,350	9,516
	1,500 "	47.2	7.3	2,126	22,017	10,356	1,596	751	23,613	11,107
	2,000 "	48.5	8.8	756	13,263	17,544	-	-	13,263	17,544
	2,500 "	56.8	8.3	48	940	19,589	106	2,211	1,046	21,800
	2,500万円超	66.0	32.7	26	673	25,875	63	2,430	736	28,305
	計	48.6	7.1	7,831,960	11,334,773	1,447	473,452	60	11,808,226	1,508
計	100万円以下	47.7	5.7	3,334,412	2,684,697	805	27,897	8	2,712,593	814
	200 "	50.2	7.1	4,410,877	6,078,298	1,378	150,577	34	6,228,875	1,412
	300 "	48.0	8.0	2,361,986	5,453,873	2,309	264,119	112	5,717,992	2,421
	400 "	47.9	9.1	779,197	2,469,716	3,170	190,232	244	2,659,949	3,414
	500 "	49.2	11.2	244,715	968,320	3,957	109,174	446	1,077,494	4,403
	600 "	51.5	13.6	86,115	409,949	4,760	58,369	678	468,318	5,438
	700 "	53.5	15.5	50,876	283,377	5,570	44,788	880	328,166	6,450
	800 "	54.5	16.7	25,963	161,136	6,206	31,342	1,207	192,479	7,414
	900 "	52.0	17.8	14,382	102,690	7,140	19,013	1,322	121,703	8,462
	1,000 "	54.5	18.9	10,784	89,091	8,261	12,647	1,173	101,738	9,434
	1,500 "	55.0	14.2	12,442	126,140	10,138	19,277	1,549	145,417	11,688
	2,000 "	54.2	9.1	3,748	62,939	16,793	4,215	1,125	67,154	17,917
	2,500 "	58.4	13.6	598	11,956	19,993	1,286	2,151	13,242	22,144
	2,500万円超	53.8	16.0	367	11,580	31,553	1,300	3,541	12,880	35,094
	計	48.9	7.2	11,336,462	18,913,762	1,668	934,237	82	19,847,999	1,751

第8表 業種別及び給与階級別の総括表

その1 給与所得者数

業種		建設業	製造業	卸売業, 小売業	宿泊業, 飲食 サービス業	金融業, 保険業	不動産業, 物品賃貸業	運輸業, 郵便業	電気・ガス・熱 供給・水道業
性・給与階級		人	人	人	人	人	人	人	人
男	100万円以下	18,185	64,354	236,080	163,771	8,143	57,523	42,891	25
	200 "	131,088	257,040	363,320	142,140	22,206	115,801	132,706	2,959
	300 "	332,848	649,781	460,827	169,590	34,579	93,428	332,778	2,848
	400 "	601,585	1,177,682	703,267	218,614	65,899	83,893	654,648	6,992
	500 "	660,442	1,339,294	749,996	181,763	92,007	83,953	570,290	14,560
	600 "	460,088	1,166,694	574,790	89,958	88,240	76,465	350,338	14,281
	700 "	264,014	888,471	384,046	42,839	80,300	46,821	169,840	25,037
	800 "	182,628	635,802	237,170	14,554	75,310	42,778	98,097	19,889
	900 "	128,520	448,105	166,927	14,204	64,270	29,072	59,507	21,970
	1,000 "	79,964	303,902	97,190	9,977	54,901	24,772	36,307	15,610
	1,500 "	157,767	461,141	164,129	12,556	137,135	48,461	57,236	32,445
	2,000 "	31,395	58,718	39,381	2,761	30,149	9,574	10,459	2,034
	2,500 "	8,771	20,921	11,924	753	6,335	5,352	2,807	257
	2,500万円超	9,761	27,252	17,872	1,850	8,535	4,522	5,411	452
	計	3,067,056	7,499,157	4,206,919	1,065,330	768,009	722,415	2,523,315	159,359
女	100万円以下	93,984	306,195	880,156	479,518	42,816	120,676	74,751	240
	200 "	174,392	687,352	1,165,030	387,196	89,605	134,268	122,894	3,229
	300 "	176,245	690,523	748,807	205,081	101,027	108,990	111,945	1,304
	400 "	131,474	474,000	484,415	98,874	117,364	88,411	101,880	2,692
	500 "	80,379	304,370	258,714	40,759	116,415	64,194	50,701	4,295
	600 "	39,475	170,899	116,912	11,573	74,926	24,469	24,492	6,583
	700 "	18,815	74,064	56,839	4,510	35,478	10,362	12,913	5,187
	800 "	12,367	39,896	24,607	2,312	22,045	15,905	5,914	2,483
	900 "	4,382	22,163	14,968	1,241	12,797	6,919	2,780	1,276
	1,000 "	3,903	15,209	6,629	1,171	6,397	4,887	1,631	498
	1,500 "	4,783	18,039	16,429	1,246	14,271	8,220	4,177	990
	2,000 "	1,940	4,188	6,152	131	2,488	675	796	181
	2,500 "	869	585	1,406	123	353	31	51	2
	2,500万円超	995	1,895	651	16	389	840	439	3
	計	744,003	2,809,378	3,781,715	1,233,751	636,371	588,847	515,364	28,963
計	100万円以下	112,169	370,549	1,116,236	643,289	50,959	178,199	117,642	265
	200 "	305,480	944,392	1,528,350	529,336	111,811	250,069	255,600	6,188
	300 "	509,093	1,340,304	1,209,634	374,671	135,606	202,418	444,723	4,152
	400 "	733,059	1,651,682	1,187,682	317,488	183,263	172,304	756,528	9,684
	500 "	740,821	1,643,664	1,008,710	222,522	208,422	148,147	620,991	18,855
	600 "	499,563	1,337,593	691,702	101,531	163,166	100,934	374,830	20,864
	700 "	282,829	962,535	440,885	47,349	115,778	57,183	182,753	30,224
	800 "	194,995	675,698	261,777	16,866	97,355	58,683	104,011	22,372
	900 "	132,902	470,268	181,895	15,445	77,067	35,991	62,287	23,246
	1,000 "	83,867	319,111	103,819	11,148	61,298	29,659	37,938	16,108
	1,500 "	162,550	479,180	180,558	13,802	151,406	56,681	61,413	33,435
	2,000 "	33,335	62,906	45,533	2,892	32,637	10,249	11,255	2,215
	2,500 "	9,640	21,506	13,330	876	6,688	5,383	2,858	259
	2,500万円超	10,756	29,147	18,523	1,866	8,924	5,362	5,850	455
	計	3,811,059	10,308,535	7,988,634	2,299,081	1,404,380	1,311,262	3,038,679	188,322

その1 給与所得者数

(1年を通じて勤務した給与所得者)

業種		情報通信業	学術研究、専門・技術サービス業、 教育、学習支援業	医療、福祉	複合サービス事業	サービス業	農林水産 ・鉱業	合計
性・給与階級		人	人	人	人	人	人	人
男	100万円以下	9,561	37,706	66,254	10,502	221,117	12,723	948,835
	200 "	24,653	71,420	155,616	28,645	472,597	45,375	1,965,566
	300 "	81,344	90,999	226,174	61,161	851,595	70,518	3,458,470
	400 "	162,077	140,995	383,800	97,847	869,913	64,068	5,231,280
	500 "	209,372	162,093	338,996	81,729	687,693	36,156	5,208,344
	600 "	216,015	140,421	175,788	80,244	438,517	27,436	3,899,275
	700 "	178,333	109,241	81,145	74,110	272,220	10,761	2,627,178
	800 "	144,406	93,769	57,347	67,520	175,739	15,769	1,860,778
	900 "	105,679	68,380	35,614	29,649	105,020	5,491	1,282,408
	1,000 "	66,181	54,086	20,045	14,815	64,054	2,744	844,548
	1,500 "	124,698	122,230	54,102	7,490	108,178	4,532	1,492,100
	2,000 "	28,635	19,703	49,682	865	18,448	177	301,981
	2,500 "	7,453	6,401	27,069	64	6,923	1,031	106,061
	2,500万円超	6,513	4,826	29,804	139	13,005	160	130,102
	計	1,364,920	1,122,270	1,701,436	554,780	4,305,019	296,941	29,356,926
女	100万円以下	24,862	80,210	340,266	24,491	707,182	28,215	3,203,562
	200 "	56,982	153,682	743,676	83,995	844,397	87,076	4,733,774
	300 "	87,612	181,758	997,411	81,466	804,567	56,432	4,353,168
	400 "	110,099	184,338	1,119,417	41,824	447,764	32,381	3,434,933
	500 "	85,076	123,263	704,761	39,359	212,930	14,250	2,099,466
	600 "	52,406	79,197	338,744	29,786	100,731	8,220	1,078,413
	700 "	31,571	48,419	143,533	11,135	45,741	1,365	499,932
	800 "	14,646	34,740	69,769	6,049	21,104	4,272	276,109
	900 "	10,628	21,817	31,163	1,485	10,659	529	142,807
	1,000 "	4,378	15,613	15,023	904	5,030	-	81,273
	1,500 "	7,644	17,754	28,392	740	11,099	1,670	135,454
	2,000 "	3,298	2,760	10,960	-	1,941	-	35,510
	2,500 "	369	128	4,753	-	692	68	9,430
	2,500万円超	927	83	2,624	-	1,100	20	9,982
	計	490,498	943,762	4,550,492	321,234	3,214,937	234,498	20,093,813
計	100万円以下	34,423	117,916	406,520	34,993	928,299	40,938	4,152,397
	200 "	81,635	225,102	899,292	112,640	1,316,994	132,451	6,699,340
	300 "	168,956	272,757	1,223,585	142,627	1,656,162	126,950	7,811,638
	400 "	272,176	325,333	1,503,217	139,671	1,317,677	96,449	8,666,213
	500 "	294,448	285,356	1,043,757	121,088	900,623	50,406	7,307,810
	600 "	268,421	219,618	514,532	110,030	539,248	35,656	4,977,688
	700 "	209,904	157,660	224,678	85,245	317,961	12,126	3,127,110
	800 "	159,052	128,509	127,116	73,569	196,843	20,041	2,136,887
	900 "	116,307	90,197	66,777	31,134	115,679	6,020	1,425,215
	1,000 "	70,559	69,699	35,068	15,719	69,084	2,744	925,821
	1,500 "	132,342	139,984	82,494	8,230	119,277	6,202	1,627,554
	2,000 "	31,933	22,463	60,642	865	20,389	177	337,491
	2,500 "	7,822	6,529	31,822	64	7,615	1,099	115,491
	2,500万円超	7,440	4,909	32,428	139	14,105	180	140,084
	計	1,855,418	2,066,032	6,251,928	876,014	7,519,956	531,439	49,450,739

第8表 業種別及び給与階級の総括表(続)

その2 給与総額

業種		建設業	製造業	卸売業, 小売業	宿泊業, 飲食 サービス業	金融業, 保険業	不動産業, 物品賃貸業	運輸業, 郵便業	電気・ガス・熱 供給・水道業
性・給与階級									
男	百万円	百万円	百万円	百万円	百万円	百万円	百万円	百万円	百万円
	100万円以下	16,451	50,788	179,721	124,320	5,935	44,270	33,124	22
	200 "	205,231	402,240	544,031	204,573	34,131	168,725	207,599	3,922
	300 "	862,744	1,670,892	1,166,568	432,030	88,171	238,181	857,096	6,953
	400 "	2,127,280	4,162,012	2,491,241	763,910	236,207	300,805	2,308,248	25,525
	500 "	2,961,202	6,018,532	3,363,554	809,870	414,455	379,552	2,553,444	65,728
	600 "	2,528,278	6,401,703	3,143,054	493,261	485,855	422,173	1,911,050	78,150
	700 "	1,707,187	5,746,619	2,479,696	275,411	522,118	304,773	1,094,258	161,716
	800 "	1,360,937	4,753,755	1,763,720	107,435	563,546	319,702	728,733	149,298
	900 "	1,090,179	3,791,462	1,416,617	119,943	546,227	247,691	502,642	186,669
	1,000 "	756,591	2,876,396	921,842	94,870	521,286	236,377	344,581	147,296
	1,500 "	1,865,014	5,388,920	1,935,570	154,686	1,643,581	584,950	672,049	372,019
	2,000 "	551,617	1,009,124	679,334	46,067	511,412	161,953	183,612	33,519
	2,500 "	195,213	477,926	270,728	16,630	142,967	120,034	64,005	5,960
	2,500万円超	357,747	1,159,435	667,589	82,282	355,524	166,295	179,511	14,492
計	16,585,669	43,909,803	21,023,262	3,725,288	6,071,414	3,695,482	11,639,950	1,251,270	
女	100万円以下	85,704	256,296	721,519	375,829	38,012	95,673	64,360	192
	200 "	246,116	1,015,380	1,656,284	532,288	128,343	185,740	175,169	4,650
	300 "	447,236	1,710,384	1,842,843	505,702	254,222	278,318	283,336	3,202
	400 "	459,935	1,639,205	1,677,866	342,186	412,390	310,425	354,216	9,421
	500 "	358,660	1,357,611	1,148,357	179,017	520,098	289,098	224,747	19,310
	600 "	217,134	933,703	640,339	63,412	407,856	135,442	132,671	36,685
	700 "	119,545	478,522	366,615	28,855	229,553	66,702	83,793	33,541
	800 "	90,331	295,885	182,845	17,078	164,143	118,348	43,495	18,502
	900 "	36,958	186,473	127,402	10,577	108,175	58,242	23,895	11,029
	1,000 "	36,986	144,010	62,990	11,059	60,789	46,886	15,801	4,574
	1,500 "	58,728	212,910	198,882	14,648	172,022	96,605	47,929	11,028
	2,000 "	31,188	75,759	107,085	2,139	42,043	11,788	12,561	2,927
	2,500 "	18,769	13,520	32,621	2,669	8,588	747	1,144	52
	2,500万円超	30,338	71,457	27,477	1,187	15,699	89,735	13,685	76
	計	2,237,629	8,391,114	8,793,125	2,086,645	2,561,934	1,783,749	1,476,801	155,189
計	100万円以下	102,156	307,084	901,240	500,149	43,947	139,943	97,484	215
	200 "	451,347	1,417,620	2,200,315	736,861	162,474	354,465	382,767	8,572
	300 "	1,309,980	3,381,277	3,009,411	937,732	342,393	516,499	1,140,431	10,155
	400 "	2,587,214	5,801,217	4,169,107	1,106,096	648,597	611,231	2,662,464	34,946
	500 "	3,319,861	7,376,143	4,511,910	988,888	934,553	668,650	2,778,191	85,038
	600 "	2,745,412	7,335,406	3,783,392	556,673	893,711	557,615	2,043,721	114,835
	700 "	1,826,732	6,225,141	2,846,311	304,266	751,672	371,475	1,178,051	195,257
	800 "	1,451,269	5,049,640	1,946,565	124,513	727,689	438,050	772,228	167,800
	900 "	1,127,136	3,977,935	1,544,019	130,520	654,401	305,933	526,536	197,698
	1,000 "	793,576	3,020,406	984,831	105,929	582,075	283,264	360,382	151,870
	1,500 "	1,923,741	5,601,829	2,134,452	169,333	1,815,603	681,555	719,978	383,047
	2,000 "	582,805	1,084,883	786,420	48,206	553,455	173,741	196,173	36,446
	2,500 "	213,981	491,446	303,349	19,299	151,555	120,781	65,149	6,012
	2,500万円超	388,085	1,230,891	695,065	83,469	371,224	256,030	193,195	14,569
	計	18,823,297	52,300,917	29,816,387	5,811,933	8,633,348	5,479,232	13,116,751	1,406,459

その2 給与総額

(1年を通じて勤務した給与所得者)

業種		情報通信業	学術研究、専門・技術サービス業、 教育、学習支援業	医療、福祉	複合サービス事業	サービス業	農林水産 ・鉱業	合計
性・給与階級		百万円	百万円	百万円	百万円	百万円	百万円	百万円
男	100万円以下	8,442	31,316	57,896	8,047	167,947	11,533	739,813
	200 "	38,947	104,982	224,373	45,646	720,995	67,846	2,973,241
	300 "	213,477	231,460	579,217	155,655	2,152,115	181,791	8,836,349
	400 "	575,636	500,360	1,357,019	345,564	3,046,473	223,398	18,463,676
	500 "	943,964	729,854	1,507,978	362,749	3,077,744	160,332	23,348,958
	600 "	1,184,358	771,491	958,359	442,112	2,397,188	152,024	21,369,057
	700 "	1,151,868	709,158	523,020	482,687	1,759,428	69,956	16,987,895
	800 "	1,081,154	698,743	427,432	504,947	1,307,192	118,704	13,885,298
	900 "	895,604	580,612	298,945	249,589	890,978	46,136	10,863,292
	1,000 "	628,475	512,661	189,344	139,314	611,254	26,305	8,006,590
	1,500 "	1,472,239	1,444,908	669,348	84,316	1,271,088	56,683	17,615,370
	2,000 "	484,648	329,996	886,037	15,517	328,359	3,334	5,224,531
	2,500 "	166,371	143,998	609,439	1,409	156,033	24,616	2,395,329
	2,500万円超	252,323	201,224	1,282,670	4,258	606,368	6,222	5,335,938
	計	9,097,507	6,990,764	9,571,077	2,841,810	18,493,161	1,148,880	156,045,337
女	100万円以下	21,863	69,684	298,848	20,167	570,367	25,881	2,644,394
	200 "	83,746	222,273	1,047,857	130,553	1,221,143	125,982	6,775,524
	300 "	219,813	462,064	2,536,993	199,385	1,999,884	139,736	10,883,117
	400 "	387,894	640,811	3,898,094	145,246	1,547,104	113,441	11,938,235
	500 "	378,989	552,437	3,134,817	177,393	952,318	64,197	9,357,047
	600 "	286,316	434,270	1,849,103	162,678	549,160	46,434	5,895,204
	700 "	204,638	313,860	927,317	73,100	295,296	8,842	3,230,178
	800 "	109,193	259,054	519,060	45,438	156,688	31,485	2,051,543
	900 "	89,294	184,788	264,448	12,347	90,472	4,288	1,208,387
	1,000 "	41,466	149,001	143,155	8,305	47,816	-	772,839
	1,500 "	93,205	206,955	351,296	8,130	135,097	20,658	1,628,092
	2,000 "	55,432	47,268	191,182	-	32,801	-	612,173
	2,500 "	8,072	2,795	108,734	-	15,789	1,639	215,139
	2,500万円超	28,856	2,648	128,710	-	49,040	598	459,506
	計	2,008,775	3,547,906	15,399,613	982,742	7,662,974	583,182	57,671,379
計	100万円以下	30,306	100,999	356,743	28,214	738,313	37,414	3,384,207
	200 "	122,693	327,256	1,272,229	176,199	1,942,138	193,828	9,748,765
	300 "	433,290	693,524	3,116,210	355,040	4,151,999	321,526	19,719,466
	400 "	963,529	1,141,171	5,255,114	490,809	4,593,576	336,840	30,401,911
	500 "	1,322,952	1,282,290	4,642,795	540,142	4,030,062	224,530	32,706,006
	600 "	1,470,674	1,205,762	2,807,462	604,791	2,946,348	198,459	27,264,261
	700 "	1,356,506	1,023,018	1,450,337	555,788	2,054,724	78,797	20,218,072
	800 "	1,190,347	957,796	946,491	550,385	1,463,880	150,189	15,936,842
	900 "	984,898	765,401	563,393	261,935	981,450	50,424	12,071,679
	1,000 "	669,941	661,662	332,499	147,619	659,070	26,305	8,779,429
	1,500 "	1,565,445	1,651,863	1,020,643	92,445	1,406,185	77,341	19,243,462
	2,000 "	540,081	377,264	1,077,220	15,517	361,159	3,334	5,836,704
	2,500 "	174,443	146,793	718,173	1,409	171,822	26,255	2,610,468
	2,500万円超	281,178	203,871	1,411,380	4,258	655,408	6,820	5,795,444
	計	11,106,282	10,538,670	24,970,690	3,824,552	26,156,135	1,732,062	213,716,716

第8表 業種別及び給与階級別の総括表(続)

その3 平均給与

業種		建設業	製造業	卸売業, 小売業	宿泊業, 飲食 サービス業	金融業, 保険業	不動産業, 物品賃貸業	運輸業, 郵便業	電気・ガス・熱 供給・水道業
性・給与階級		千円	千円	千円	千円	千円	千円	千円	千円
男	100万円以下	905	789	761	759	729	770	772	895
	200 "	1,566	1,565	1,497	1,439	1,537	1,457	1,564	1,325
	300 "	2,592	2,571	2,531	2,547	2,550	2,549	2,576	2,441
	400 "	3,536	3,534	3,542	3,494	3,584	3,586	3,526	3,651
	500 "	4,484	4,494	4,485	4,456	4,505	4,521	4,477	4,514
	600 "	5,495	5,487	5,468	5,483	5,506	5,521	5,455	5,472
	700 "	6,466	6,468	6,457	6,429	6,502	6,509	6,443	6,459
	800 "	7,452	7,477	7,437	7,382	7,483	7,474	7,429	7,507
	900 "	8,483	8,461	8,486	8,444	8,499	8,520	8,447	8,497
	1,000 "	9,462	9,465	9,485	9,509	9,495	9,542	9,491	9,436
	1,500 "	11,821	11,686	11,793	12,320	11,985	12,071	11,742	11,466
	2,000 "	17,570	17,186	17,250	16,685	16,963	16,916	17,555	16,479
	2,500 "	22,257	22,844	22,704	22,085	22,568	22,428	22,802	23,191
	2,500万円超	36,651	42,545	37,354	44,477	41,655	36,775	33,175	32,063
	計	5,408	5,855	4,997	3,497	7,905	5,115	4,613	7,852
女	100万円以下	912	837	820	784	888	793	861	802
	200 "	1,411	1,477	1,422	1,375	1,432	1,383	1,425	1,440
	300 "	2,538	2,477	2,461	2,466	2,516	2,554	2,531	2,455
	400 "	3,498	3,458	3,464	3,461	3,514	3,511	3,477	3,500
	500 "	4,462	4,460	4,439	4,392	4,468	4,504	4,433	4,496
	600 "	5,501	5,463	5,477	5,479	5,443	5,535	5,417	5,573
	700 "	6,354	6,461	6,450	6,398	6,470	6,437	6,489	6,466
	800 "	7,304	7,416	7,431	7,387	7,446	7,441	7,355	7,451
	900 "	8,434	8,414	8,512	8,523	8,453	8,418	8,595	8,644
	1,000 "	9,476	9,469	9,502	9,444	9,503	9,594	9,688	9,185
	1,500 "	12,278	11,803	12,106	11,756	12,054	11,752	11,475	11,139
	2,000 "	16,077	18,089	17,407	16,328	16,898	17,464	15,780	16,171
	2,500 "	21,598	23,111	23,201	21,700	24,328	24,094	22,440	26,087
	2,500万円超	30,490	37,708	42,207	74,214	40,358	106,827	31,173	25,424
	計	3,008	2,987	2,325	1,691	4,026	3,029	2,866	5,358
計	100万円以下	911	829	807	777	862	785	829	810
	200 "	1,478	1,501	1,440	1,392	1,453	1,417	1,498	1,385
	300 "	2,573	2,523	2,488	2,503	2,525	2,552	2,564	2,446
	400 "	3,529	3,512	3,510	3,484	3,539	3,547	3,519	3,609
	500 "	4,481	4,488	4,473	4,444	4,484	4,513	4,474	4,510
	600 "	5,496	5,484	5,470	5,483	5,477	5,525	5,452	5,504
	700 "	6,459	6,467	6,456	6,426	6,492	6,496	6,446	6,460
	800 "	7,443	7,473	7,436	7,382	7,475	7,465	7,424	7,500
	900 "	8,481	8,459	8,489	8,451	8,491	8,500	8,453	8,505
	1,000 "	9,462	9,465	9,486	9,502	9,496	9,551	9,499	9,428
	1,500 "	11,835	11,690	11,821	12,269	11,992	12,024	11,724	11,456
	2,000 "	17,483	17,246	17,271	16,669	16,958	16,952	17,430	16,454
	2,500 "	22,197	22,852	22,757	22,031	22,661	22,437	22,795	23,214
	2,500万円超	36,081	42,230	37,524	44,732	41,598	47,749	33,025	32,019
	計	4,939	5,074	3,732	2,528	6,147	4,179	4,317	7,468

その3 平均給与

(1年を通じて勤務した給与所得者)

業種		情報通信業	学術研究、専門・技術サービス業、 教育、学習支援業	医療、福祉	複合サービス事業	サービス業	農林水産 ・鉱業	合計
性・給与階級		千円	千円	千円	千円	千円	千円	千円
男	100万円以下	883	831	874	766	760	906	780
	200 "	1,580	1,470	1,442	1,594	1,526	1,495	1,513
	300 "	2,624	2,544	2,561	2,545	2,527	2,578	2,555
	400 "	3,552	3,549	3,536	3,532	3,502	3,487	3,529
	500 "	4,509	4,503	4,448	4,438	4,475	4,434	4,483
	600 "	5,483	5,494	5,452	5,510	5,467	5,541	5,480
	700 "	6,459	6,492	6,446	6,513	6,463	6,501	6,466
	800 "	7,487	7,452	7,453	7,478	7,438	7,528	7,462
	900 "	8,475	8,491	8,394	8,418	8,484	8,402	8,471
	1,000 "	9,496	9,479	9,446	9,404	9,543	9,586	9,480
	1,500 "	11,806	11,821	12,372	11,257	11,750	12,507	11,806
	2,000 "	16,925	16,749	17,834	17,939	17,799	18,836	17,301
	2,500 "	22,323	22,496	22,514	22,020	22,538	23,876	22,584
	2,500万円超	38,741	41,696	43,037	30,634	46,626	38,885	41,013
計	6,665	6,229	5,625	5,122	4,296	3,869	5,315	
女	100万円以下	879	869	878	823	807	917	825
	200 "	1,470	1,446	1,409	1,554	1,446	1,447	1,431
	300 "	2,509	2,542	2,544	2,447	2,486	2,476	2,500
	400 "	3,523	3,476	3,482	3,473	3,455	3,503	3,476
	500 "	4,455	4,482	4,448	4,507	4,472	4,505	4,457
	600 "	5,463	5,483	5,459	5,462	5,452	5,649	5,467
	700 "	6,482	6,482	6,461	6,565	6,456	6,477	6,461
	800 "	7,455	7,457	7,440	7,512	7,425	7,370	7,430
	900 "	8,402	8,470	8,486	8,314	8,488	8,107	8,462
	1,000 "	9,471	9,543	9,529	9,187	9,506	-	9,509
	1,500 "	12,193	11,657	12,373	10,986	12,172	12,370	12,020
	2,000 "	16,808	17,126	17,444	-	16,899	-	17,239
	2,500 "	21,874	21,836	22,877	-	22,816	24,101	22,814
	2,500万円超	31,128	31,898	49,051	-	44,582	29,915	46,033
計	4,095	3,759	3,384	3,059	2,384	2,487	2,870	
計	100万円以下	880	857	878	806	795	914	815
	200 "	1,503	1,454	1,415	1,564	1,475	1,463	1,455
	300 "	2,565	2,543	2,547	2,489	2,507	2,533	2,524
	400 "	3,540	3,508	3,496	3,514	3,486	3,492	3,508
	500 "	4,493	4,494	4,448	4,461	4,475	4,454	4,475
	600 "	5,479	5,490	5,456	5,497	5,464	5,566	5,477
	700 "	6,463	6,489	6,455	6,520	6,462	6,498	6,465
	800 "	7,484	7,453	7,446	7,481	7,437	7,494	7,458
	900 "	8,468	8,486	8,437	8,413	8,484	8,376	8,470
	1,000 "	9,495	9,493	9,482	9,391	9,540	9,586	9,483
	1,500 "	11,829	11,800	12,372	11,233	11,789	12,470	11,824
	2,000 "	16,913	16,795	17,764	17,939	17,713	18,836	17,294
	2,500 "	22,302	22,483	22,568	22,020	22,564	23,890	22,603
	2,500万円超	37,793	41,530	43,524	30,634	46,466	37,888	41,371
計	5,986	5,101	3,994	4,366	3,478	3,259	4,322	

第8表 業種別及び給与階級別の総括表(続)

その4 1年未満勤続の給与所得者数

業種 給与階級		建設業	製造業	卸売業, 小売業	宿泊業, 飲食 サービス業	金融業, 保険業	不動産業, 物品賃貸業	運輸業, 郵便業	電気・ガス・熱 供給・水道業
		人	人	人	人	人	人	人	人
給 与 所 得 者 数	100万円以下	186,058	341,645	1,038,140	1,016,085	36,923	95,761	137,441	885
	200 "	86,851	188,985	162,606	88,014	12,499	17,728	59,034	1,050
	300 "	78,218	175,640	110,210	29,421	52,965	19,255	56,734	3,578
	400 "	44,021	69,788	29,574	12,286	11,904	8,451	24,010	1,027
	500 "	16,870	27,333	11,879	2,836	4,164	3,331	12,125	436
	600 "	6,844	11,423	5,155	1,504	3,712	896	5,759	45
	700 "	3,067	8,317	4,958	721	1,790	426	3,165	229
	800 "	701	3,481	800	275	1,290	244	1,299	194
	900 "	767	2,590	544	8	1,974	641	600	-
	1,000 "	108	1,009	136	8	1,267	55	154	18
	1,500 "	163	4,267	2,009	463	2,429	560	532	9
	2,000 "	-	704	402	-	561	8	517	18
	2,500 "	14	433	356	10	106	11	45	3
	2,500万円超	19	225	423	7	137	18	53	1
計	423,701	835,840	1,367,192	1,151,638	131,721	147,385	301,468	7,493	

業種 給与階級		情報通信業	学術研究, 専門・技 術サービス業, 教育, 学習支援業	医療, 福祉	複合サービス 事業	サービス業	農林水産 ・鉱業	合 計
		人	人	人	人	人	人	人
給 与 所 得 者 数	100万円以下	75,922	457,733	832,002	60,002	1,190,097	92,133	5,560,827
	200 "	34,429	49,386	242,772	26,130	285,033	17,138	1,271,655
	300 "	39,798	54,977	197,419	10,053	173,554	10,775	1,012,597
	400 "	18,943	20,232	80,505	2,177	57,452	3,851	384,221
	500 "	10,050	8,381	23,312	1,466	22,570	-	144,753
	600 "	4,595	6,623	8,591	-	10,350	359	65,856
	700 "	4,156	4,409	6,284	182	5,952	360	44,016
	800 "	758	2,238	2,895	-	2,810	-	16,985
	900 "	1,165	2,502	2,061	-	2,338	-	15,190
	1,000 "	1,435	1,021	1,009	-	1,108	-	7,328
	1,500 "	3,977	1,967	3,981	82	2,613	10	23,062
	2,000 "	1,420	642	1,424	-	674	-	6,370
	2,500 "	68	63	159	-	143	3	1,414
	2,500万円超	131	112	540	-	108	1	1,775
計	196,847	610,286	1,402,954	100,092	1,754,802	124,630	8,556,049	

第9表 業種別及び給与階級別の給与所得者数・給与額

その1 業 種 建設業

(1年を通じて勤務した給与所得者)

性・給与階級	区 分	平均年齢	平均勤続 年 数	給与所得 者 数	給 料・手 当		賞 与		給 与	
					総 額	平 均	総 額	平 均	総 額	平 均
		歳	年	人	百万円	千円	百万円	千円	百万円	千円
男	100万円以下	63.5	11.3	18,185	16,343	899	109	6	16,451	905
	200 "	57.7	15.0	131,088	202,386	1,544	2,845	22	205,231	1,566
	300 "	48.5	11.5	332,848	827,818	2,487	34,925	105	862,744	2,592
	400 "	44.4	11.0	601,585	1,955,746	3,251	171,534	285	2,127,280	3,536
	500 "	44.8	12.5	660,442	2,641,087	3,999	320,115	485	2,961,202	4,484
	600 "	45.6	14.1	460,088	2,189,214	4,758	339,064	737	2,528,278	5,495
	700 "	46.5	16.3	264,014	1,406,436	5,327	300,750	1,139	1,707,187	6,466
	800 "	47.6	18.4	182,628	1,105,568	6,054	255,369	1,398	1,360,937	7,452
	900 "	49.7	20.8	128,520	880,208	6,849	209,971	1,634	1,090,179	8,483
	1,000 "	49.5	21.2	79,964	602,985	7,541	153,606	1,921	756,591	9,462
	1,500 "	51.4	22.3	157,767	1,467,250	9,300	397,764	2,521	1,865,014	11,821
	2,000 "	53.9	22.7	31,395	489,972	15,607	61,645	1,964	551,617	17,570
	2,500 "	55.1	22.5	8,771	176,299	20,100	18,913	2,156	195,213	22,257
	2,500万円超	57.5	25.4	9,761	302,143	30,954	55,604	5,697	357,747	36,651
計		47.1	14.4	3,067,056	14,263,454	4,651	2,322,215	757	16,585,669	5,408
女	100万円以下	54.1	11.1	93,984	84,828	903	876	9	85,704	912
	200 "	54.6	16.3	174,392	236,613	1,357	9,503	54	246,116	1,411
	300 "	49.9	13.7	176,245	405,431	2,300	41,805	237	447,236	2,538
	400 "	44.7	11.4	131,474	391,941	2,981	67,994	517	459,935	3,498
	500 "	47.8	14.1	80,379	304,777	3,792	53,883	670	358,660	4,462
	600 "	47.5	16.5	39,475	181,033	4,586	36,101	915	217,134	5,501
	700 "	44.7	14.4	18,815	91,408	4,858	28,137	1,495	119,545	6,354
	800 "	46.7	16.8	12,367	74,173	5,998	16,158	1,307	90,331	7,304
	900 "	48.6	19.7	4,382	27,870	6,360	9,088	2,074	36,958	8,434
	1,000 "	51.1	22.4	3,903	28,543	7,313	8,443	2,163	36,986	9,476
	1,500 "	55.7	20.7	4,783	53,859	11,261	4,868	1,018	58,728	12,278
	2,000 "	47.4	10.7	1,940	30,227	15,581	961	496	31,188	16,077
	2,500 "	51.6	21.1	869	14,260	16,410	4,509	5,188	18,769	21,598
	2,500万円超	53.1	24.7	995	28,037	28,178	2,301	2,312	30,338	30,490
計		50.1	14.0	744,003	1,953,002	2,625	284,627	383	2,237,629	3,008
計	100万円以下	55.6	11.1	112,169	101,171	902	985	9	102,156	911
	200 "	55.9	15.7	305,480	438,999	1,437	12,349	40	451,347	1,478
	300 "	49.0	12.3	509,093	1,233,250	2,422	76,730	151	1,309,980	2,573
	400 "	44.5	11.1	733,059	2,347,687	3,203	239,527	327	2,587,214	3,529
	500 "	45.1	12.7	740,821	2,945,864	3,976	373,997	505	3,319,861	4,481
	600 "	45.7	14.3	499,563	2,370,247	4,745	375,165	751	2,745,412	5,496
	700 "	46.4	16.1	282,829	1,497,844	5,296	328,888	1,163	1,826,732	6,459
	800 "	47.5	18.3	194,995	1,179,741	6,050	271,528	1,392	1,451,269	7,443
	900 "	49.6	20.7	132,902	908,077	6,833	219,059	1,648	1,127,136	8,481
	1,000 "	49.6	21.3	83,867	631,528	7,530	162,049	1,932	793,576	9,462
	1,500 "	51.5	22.2	162,550	1,521,109	9,358	402,632	2,477	1,923,741	11,835
	2,000 "	53.5	22.0	33,335	520,199	15,605	62,607	1,878	582,805	17,483
	2,500 "	54.8	22.4	9,640	190,560	19,768	23,422	2,430	213,981	22,197
	2,500万円超	57.1	25.3	10,756	330,180	30,697	57,905	5,383	388,085	36,081
計		47.7	14.3	3,811,059	16,216,456	4,255	2,606,842	684	18,823,297	4,939

第9表 業種別及び給与階級別の給与所得者数・給与額(続)

その2 業 種 製造業

(1年を通じて勤務した給与所得者)

区 分 性・給与階級	平均年齢	平均勤続 年 数	給与所得 者 数	給 料・手 当		賞 与		給 与		
				総 額	平 均	総 額	平 均	総 額	平 均	
	歳	年	人	百万円	千円	百万円	千円	百万円	千円	
男	100万円以下	56.5	11.5	64,354	48,606	755	2,182	34	50,788	789
	200 "	55.0	13.5	257,040	387,615	1,508	14,625	57	402,240	1,565
	300 "	46.3	11.4	649,781	1,543,135	2,375	127,757	197	1,670,892	2,571
	400 "	40.8	10.3	1,177,682	3,593,440	3,051	568,572	483	4,162,012	3,534
	500 "	40.1	12.0	1,339,294	4,969,867	3,711	1,048,665	783	6,018,532	4,494
	600 "	42.2	14.9	1,166,694	5,112,895	4,382	1,288,808	1,105	6,401,703	5,487
	700 "	44.5	18.0	888,471	4,476,531	5,038	1,270,088	1,430	5,746,619	6,468
	800 "	46.7	20.9	635,802	3,642,869	5,730	1,110,885	1,747	4,753,755	7,477
	900 "	47.9	22.5	448,105	2,869,637	6,404	921,824	2,057	3,791,462	8,461
	1,000 "	49.0	23.4	303,902	2,152,619	7,083	723,776	2,382	2,876,396	9,465
	1,500 "	51.3	24.2	461,141	3,977,388	8,625	1,411,532	3,061	5,388,920	11,686
	2,000 "	55.4	25.5	58,718	816,947	13,913	192,178	3,273	1,009,124	17,186
	2,500 "	58.8	25.1	20,921	408,642	19,533	69,284	3,312	477,926	22,844
	2,500万円超	58.6	26.6	27,252	990,263	36,337	169,172	6,208	1,159,435	42,545
計	44.6	15.7	7,499,157	34,990,456	4,666	8,919,347	1,189	43,909,803	5,855	
女	100万円以下	51.9	10.3	306,195	252,947	826	3,349	11	256,296	837
	200 "	50.3	10.8	687,352	975,584	1,419	39,796	58	1,015,380	1,477
	300 "	44.6	10.5	690,523	1,530,627	2,217	179,757	260	1,710,384	2,477
	400 "	41.1	11.7	474,000	1,336,340	2,819	302,865	639	1,639,205	3,458
	500 "	42.3	15.3	304,370	1,058,245	3,477	299,366	984	1,357,611	4,460
	600 "	43.9	18.1	170,899	710,182	4,156	223,521	1,308	933,703	5,463
	700 "	45.3	19.7	74,064	360,123	4,862	118,399	1,599	478,522	6,461
	800 "	45.4	19.6	39,896	219,468	5,501	76,417	1,915	295,885	7,416
	900 "	48.7	20.8	22,163	140,168	6,324	46,306	2,089	186,473	8,414
	1,000 "	47.7	19.9	15,209	113,497	7,462	30,513	2,006	144,010	9,469
	1,500 "	49.4	20.2	18,039	166,744	9,244	46,166	2,559	212,910	11,803
	2,000 "	54.9	18.2	4,188	69,896	16,690	5,863	1,400	75,759	18,089
	2,500 "	61.9	26.7	585	12,028	20,561	1,492	2,551	13,520	23,111
	2,500万円超	58.4	23.9	1,895	63,992	33,769	7,464	3,939	71,457	37,708
計	46.0	12.3	2,809,378	7,009,840	2,495	1,381,274	492	8,391,114	2,987	
計	100万円以下	52.7	10.5	370,549	301,553	814	5,531	15	307,084	829
	200 "	51.6	11.6	944,392	1,363,199	1,443	54,421	58	1,417,620	1,501
	300 "	45.4	10.9	1,340,304	3,073,763	2,293	307,514	229	3,381,277	2,523
	400 "	40.9	10.7	1,651,682	4,929,780	2,985	871,437	528	5,801,217	3,512
	500 "	40.5	12.6	1,643,664	6,028,111	3,667	1,348,031	820	7,376,143	4,488
	600 "	42.4	15.3	1,337,593	5,823,076	4,353	1,512,329	1,131	7,335,406	5,484
	700 "	44.5	18.2	962,535	4,836,655	5,025	1,388,486	1,443	6,225,141	6,467
	800 "	46.6	20.8	675,698	3,862,337	5,716	1,187,302	1,757	5,049,640	7,473
	900 "	48.0	22.5	470,268	3,009,805	6,400	968,130	2,059	3,977,935	8,459
	1,000 "	49.0	23.2	319,111	2,266,116	7,101	754,290	2,364	3,020,406	9,465
	1,500 "	51.2	24.1	479,180	4,144,132	8,648	1,457,698	3,042	5,601,829	11,690
	2,000 "	55.3	25.0	62,906	886,843	14,098	198,040	3,148	1,084,883	17,246
	2,500 "	58.9	25.2	21,506	420,670	19,561	70,776	3,291	491,446	22,852
	2,500万円超	58.6	26.4	29,147	1,054,255	36,170	176,636	6,060	1,230,891	42,230
計	45.0	14.8	10,308,535	42,000,296	4,074	10,300,621	999	52,300,917	5,074	

その3 業 種 卸売業、小売業

(1年を通じて勤務した給与所得者)

区 分 性・給与階級	平均年齢	平均勤続 年 数	給与所得 者 数	給 料・手 当		賞 与		給 与		
				総 額	平 均	総 額	平 均	総 額	平 均	
	歳	年	人	百万円	千円	百万円	千円	百万円	千円	
男	100万円以下	41.1	7.2	236,080	177,217	751	2,504	11	179,721	761
	200 "	49.8	11.7	363,320	534,757	1,472	9,274	26	544,031	1,497
	300 "	45.8	11.2	460,827	1,109,849	2,408	56,719	123	1,166,568	2,531
	400 "	41.1	10.1	703,267	2,203,035	3,133	288,205	410	2,491,241	3,542
	500 "	42.0	13.0	749,996	2,847,572	3,797	515,981	688	3,363,554	4,485
	600 "	44.3	16.3	574,790	2,598,811	4,521	544,243	947	3,143,054	5,468
	700 "	46.3	18.4	384,046	1,991,124	5,185	488,572	1,272	2,479,696	6,457
	800 "	48.2	20.2	237,170	1,414,462	5,964	349,258	1,473	1,763,720	7,437
	900 "	49.4	21.0	166,927	1,129,438	6,766	287,179	1,720	1,416,617	8,486
	1,000 "	50.7	22.2	97,190	735,894	7,572	185,948	1,913	921,842	9,485
	1,500 "	52.1	21.6	164,129	1,600,413	9,751	335,157	2,042	1,935,570	11,793
	2,000 "	54.1	21.2	39,381	564,189	14,326	115,145	2,924	679,334	17,250
	2,500 "	56.2	23.8	11,924	219,116	18,376	51,612	4,328	270,728	22,704
	2,500万円超	56.5	25.2	17,872	572,864	32,054	94,725	5,300	667,589	37,354
計	45.0	14.3	4,206,919	17,698,742	4,207	3,324,520	790	21,023,262	4,997	
女	100万円以下	48.7	7.8	880,156	714,545	812	6,974	8	721,519	820
	200 "	49.3	9.7	1,165,030	1,619,368	1,390	36,916	32	1,656,284	1,422
	300 "	43.9	9.8	748,807	1,706,393	2,279	136,449	182	1,842,843	2,461
	400 "	40.1	10.2	484,415	1,428,351	2,949	249,515	515	1,677,866	3,464
	500 "	42.8	13.5	258,714	949,058	3,668	199,299	770	1,148,357	4,439
	600 "	44.8	15.1	116,912	515,490	4,409	124,849	1,068	640,339	5,477
	700 "	48.0	14.7	56,839	302,292	5,318	64,322	1,132	366,615	6,450
	800 "	47.2	15.3	24,607	142,090	5,774	40,755	1,656	182,845	7,431
	900 "	50.2	17.8	14,968	99,057	6,618	28,345	1,894	127,402	8,512
	1,000 "	54.1	27.0	6,629	51,581	7,781	11,408	1,721	62,990	9,502
	1,500 "	51.6	19.8	16,429	181,373	11,040	17,509	1,066	198,882	12,106
	2,000 "	52.3	20.3	6,152	96,416	15,672	10,670	1,734	107,085	17,407
	2,500 "	62.1	15.0	1,406	30,696	21,832	1,926	1,370	32,621	23,201
	2,500万円超	54.1	19.4	651	25,575	39,286	1,902	2,922	27,477	42,207
計	46.3	10.0	3,781,715	7,862,286	2,079	930,839	246	8,793,125	2,325	
計	100万円以下	47.1	7.7	1,116,236	891,763	799	9,478	8	901,240	807
	200 "	49.4	10.2	1,528,350	2,154,125	1,409	46,190	30	2,200,315	1,440
	300 "	44.6	10.3	1,209,634	2,816,242	2,328	193,168	160	3,009,411	2,488
	400 "	40.7	10.1	1,187,682	3,631,387	3,058	537,721	453	4,169,107	3,510
	500 "	42.2	13.2	1,008,710	3,796,630	3,764	715,280	709	4,511,910	4,473
	600 "	44.4	16.1	691,702	3,114,301	4,502	669,091	967	3,783,392	5,470
	700 "	46.5	17.9	440,885	2,293,416	5,202	552,894	1,254	2,846,311	6,456
	800 "	48.1	19.7	261,777	1,556,552	5,946	390,013	1,490	1,946,565	7,436
	900 "	49.4	20.8	181,895	1,228,495	6,754	315,523	1,735	1,544,019	8,489
	1,000 "	50.9	22.5	103,819	787,475	7,585	197,356	1,901	984,831	9,486
	1,500 "	52.1	21.4	180,558	1,781,786	9,868	352,666	1,953	2,134,452	11,821
	2,000 "	53.8	21.1	45,533	660,605	14,508	125,814	2,763	786,420	17,271
	2,500 "	56.8	22.9	13,330	249,811	18,741	53,538	4,016	303,349	22,757
	2,500万円超	56.4	25.0	18,523	598,439	32,308	96,627	5,217	695,065	37,524
計	45.7	12.3	7,988,634	25,561,028	3,200	4,255,359	533	29,816,387	3,732	

第9表 業種別及び給与階級別の給与所得者数・給与額(続)

その4 業 種 宿泊業, 飲食サービス業

(1年を通じて勤務した給与所得者)

区分 性・給与階級	平均年齢	平均勤続 年 数	給与所得 者 数	給 料・手 当		賞 与		給 与		
				総 額	平 均	総 額	平 均	総 額	平 均	
	歳	年	人	百万円	千円	百万円	千円	百万円	千円	
男	100万円以下	30.5	4.0	163,771	123,287	753	1,033	6	124,320	759
	200 "	42.2	7.3	142,140	202,831	1,427	1,742	12	204,573	1,439
	300 "	42.4	7.9	169,590	419,371	2,473	12,659	75	432,030	2,547
	400 "	40.7	7.8	218,614	715,728	3,274	48,182	220	763,910	3,494
	500 "	43.1	10.8	181,763	733,366	4,035	76,504	421	809,870	4,456
	600 "	45.6	13.1	89,958	436,935	4,857	56,326	626	493,261	5,483
	700 "	47.5	16.3	42,839	238,131	5,559	37,280	870	275,411	6,429
	800 "	47.4	18.9	14,554	93,156	6,401	14,279	981	107,435	7,382
	900 "	50.4	19.2	14,204	104,035	7,324	15,908	1,120	119,943	8,444
	1,000 "	51.3	20.0	9,977	84,363	8,456	10,506	1,053	94,870	9,509
	1,500 "	55.6	20.5	12,556	145,079	11,555	9,606	765	154,686	12,320
	2,000 "	58.6	19.7	2,761	43,133	15,622	2,934	1,063	46,067	16,685
	2,500 "	56.0	18.5	753	16,265	21,600	365	484	16,630	22,085
	2,500万円超	52.4	15.0	1,850	75,581	40,854	6,701	3,622	82,282	44,477
計	41.3	9.1	1,065,330	3,431,261	3,221	294,027	276	3,725,288	3,497	
女	100万円以下	42.8	5.9	479,518	374,638	781	1,190	2	375,829	784
	200 "	49.1	8.2	387,196	528,107	1,364	4,180	11	532,288	1,375
	300 "	43.1	8.4	205,081	485,311	2,366	20,390	99	505,702	2,466
	400 "	38.7	7.8	98,874	310,668	3,142	31,518	319	342,186	3,461
	500 "	43.3	12.8	40,759	156,781	3,847	22,236	546	179,017	4,392
	600 "	45.8	15.5	11,573	54,008	4,667	9,404	813	63,412	5,479
	700 "	49.9	15.0	4,510	25,256	5,600	3,599	798	28,855	6,398
	800 "	47.9	16.8	2,312	14,985	6,481	2,093	905	17,078	7,387
	900 "	46.8	12.9	1,241	10,079	8,121	498	402	10,577	8,523
	1,000 "	45.8	15.6	1,171	9,816	8,382	1,243	1,062	11,059	9,444
	1,500 "	52.1	10.0	1,246	14,059	11,284	588	472	14,648	11,756
	2,000 "	87.7	14.1	131	1,109	8,467	1,030	7,862	2,139	16,328
	2,500 "	59.4	22.7	123	2,627	21,357	42	344	2,669	21,700
	2,500万円超	59.3	23.8	16	1,167	72,962	20	1,252	1,187	74,214
計	44.6	7.6	1,233,751	1,988,613	1,612	98,033	79	2,086,645	1,691	
計	100万円以下	39.6	5.4	643,289	497,925	774	2,224	3	500,149	777
	200 "	47.2	8.0	529,336	730,938	1,381	5,923	11	736,861	1,392
	300 "	42.7	8.2	374,671	904,682	2,415	33,050	88	937,732	2,503
	400 "	40.1	7.8	317,488	1,026,396	3,233	79,699	251	1,106,096	3,484
	500 "	43.1	11.2	222,522	890,147	4,000	98,741	444	988,888	4,444
	600 "	45.6	13.4	101,531	490,943	4,835	65,730	647	556,673	5,483
	700 "	47.7	16.2	47,349	263,387	5,563	40,878	863	304,266	6,426
	800 "	47.5	18.6	16,866	108,141	6,412	16,372	971	124,513	7,382
	900 "	50.1	18.7	15,445	114,114	7,388	16,406	1,062	130,520	8,451
	1,000 "	50.7	19.5	11,148	94,179	8,448	11,750	1,054	105,929	9,502
	1,500 "	55.3	19.6	13,802	159,139	11,530	10,195	739	169,333	12,269
	2,000 "	59.9	19.4	2,892	44,242	15,298	3,964	1,371	48,206	16,669
	2,500 "	56.5	19.1	876	18,892	21,566	407	465	19,299	22,031
	2,500万円超	52.5	15.1	1,866	76,748	41,130	6,721	3,602	83,469	44,732
計	43.0	8.3	2,299,081	5,419,874	2,357	392,059	171	5,811,933	2,528	

その5 業 種 金融業、保険業

(1年を通じて勤務した給与所得者)

区 分 性・給与階級	平均年齢	平均勤続 年 数	給与所得 者 数	給 料・手 当		賞 与		給 与		
				総 額	平 均	総 額	平 均	総 額	平 均	
	歳	年	人	百万円	千円	百万円	千円	百万円	千円	
男	100万円以下	63.6	9.7	8,143	5,888	723	47	6	5,935	729
	200 "	62.8	9.7	22,206	33,477	1,508	654	29	34,131	1,537
	300 "	52.1	13.8	34,579	82,626	2,389	5,545	160	88,171	2,550
	400 "	41.4	9.2	65,899	202,704	3,076	33,503	508	236,207	3,584
	500 "	38.2	9.4	92,007	341,853	3,716	72,602	789	414,455	4,505
	600 "	42.6	13.6	88,240	396,473	4,493	89,382	1,013	485,855	5,506
	700 "	43.6	17.1	80,300	407,777	5,078	114,341	1,424	522,118	6,502
	800 "	46.4	19.1	75,310	434,304	5,767	129,243	1,716	563,546	7,483
	900 "	46.6	20.6	64,270	417,357	6,494	128,869	2,005	546,227	8,499
	1,000 "	46.6	19.5	54,901	393,124	7,161	128,161	2,334	521,286	9,495
	1,500 "	47.1	21.1	137,135	1,196,717	8,727	446,864	3,259	1,643,581	11,985
	2,000 "	50.7	24.2	30,149	360,491	11,957	150,920	5,006	511,412	16,963
	2,500 "	52.2	19.7	6,335	105,350	16,630	37,617	5,938	142,967	22,568
	2,500万円超	48.1	11.6	8,535	270,600	31,705	84,924	9,950	355,524	41,655
計	45.6	16.3	768,009	4,648,742	6,053	1,422,673	1,852	6,071,414	7,905	
女	100万円以下	49.3	7.4	42,816	37,236	870	776	18	38,012	888
	200 "	49.0	8.8	89,605	123,396	1,377	4,947	55	128,343	1,432
	300 "	43.4	7.9	101,027	225,638	2,233	28,584	283	254,222	2,516
	400 "	36.5	7.8	117,364	332,980	2,837	79,410	677	412,390	3,514
	500 "	37.5	12.0	116,415	392,889	3,375	127,209	1,093	520,098	4,468
	600 "	41.6	16.9	74,926	304,169	4,060	103,686	1,384	407,856	5,443
	700 "	42.7	18.3	35,478	169,876	4,788	59,677	1,682	229,553	6,470
	800 "	44.0	19.0	22,045	121,072	5,492	43,071	1,954	164,143	7,446
	900 "	43.6	19.4	12,797	79,049	6,177	29,126	2,276	108,175	8,453
	1,000 "	43.4	18.1	6,397	45,474	7,109	15,315	2,394	60,789	9,503
	1,500 "	45.7	15.7	14,271	135,314	9,482	36,709	2,572	172,022	12,054
	2,000 "	42.5	11.1	2,488	35,592	14,306	6,451	2,593	42,043	16,898
	2,500 "	52.8	14.4	353	6,747	19,115	1,840	5,213	8,588	24,328
	2,500万円超	54.5	14.1	389	11,730	30,154	3,969	10,203	15,699	40,358
計	42.1	11.3	636,371	2,021,163	3,176	540,771	850	2,561,934	4,026	
計	100万円以下	51.6	7.8	50,959	43,124	846	823	16	43,947	862
	200 "	51.8	9.0	111,811	156,873	1,403	5,601	50	162,474	1,453
	300 "	45.6	9.4	135,606	308,264	2,273	34,129	252	342,393	2,525
	400 "	38.2	8.3	183,263	535,684	2,923	112,913	616	648,597	3,539
	500 "	37.8	10.9	208,422	734,742	3,525	199,811	959	934,553	4,484
	600 "	42.2	15.1	163,166	700,642	4,294	193,068	1,183	893,711	5,477
	700 "	43.3	17.5	115,778	577,654	4,989	174,018	1,503	751,672	6,492
	800 "	45.9	19.1	97,355	555,375	5,705	172,314	1,770	727,689	7,475
	900 "	46.1	20.4	77,067	496,406	6,441	157,995	2,050	654,401	8,491
	1,000 "	46.3	19.4	61,298	438,598	7,155	143,477	2,341	582,075	9,496
	1,500 "	47.0	20.6	151,406	1,332,030	8,798	483,573	3,194	1,815,603	11,992
	2,000 "	50.1	23.2	32,637	396,084	12,136	157,371	4,822	553,455	16,958
	2,500 "	52.2	19.5	6,688	112,097	16,761	39,458	5,900	151,555	22,661
	2,500万円超	48.4	11.7	8,924	282,330	31,637	88,893	9,961	371,224	41,598
計	44.0	14.0	1,404,380	6,669,905	4,749	1,963,443	1,398	8,633,348	6,147	

第9表 業種別及び給与階級別の給与所得者数・給与額(続)

その6 業 種 不動産業, 物品賃貸業

(1年を通じて勤務した給与所得者)

区分 性・給与階級	平均年齢	平均勤続 年 数	給与所得 者 数	給 料・手 当		賞 与		給 与		
				総 額	平 均	総 額	平 均	総 額	平 均	
	歳	年	人	百万円	千円	百万円	千円	百万円	千円	
男	100万円以下	60.3	11.8	57,523	44,025	765	245	4	44,270	770
	200 "	59.4	11.8	115,801	167,132	1,443	1,593	14	168,725	1,457
	300 "	55.0	13.0	93,428	229,147	2,453	9,034	97	238,181	2,549
	400 "	48.1	11.6	83,893	277,228	3,305	23,577	281	300,805	3,586
	500 "	47.0	10.8	83,953	334,376	3,983	45,176	538	379,552	4,521
	600 "	46.5	11.8	76,465	360,375	4,713	61,799	808	422,173	5,521
	700 "	44.5	11.0	46,821	248,672	5,311	56,102	1,198	304,773	6,509
	800 "	47.5	14.2	42,778	271,693	6,351	48,009	1,122	319,702	7,474
	900 "	49.1	16.4	29,072	210,180	7,230	37,512	1,290	247,691	8,520
	1,000 "	49.9	17.5	24,772	198,000	7,993	38,377	1,549	236,377	9,542
	1,500 "	53.2	19.6	48,461	495,894	10,233	89,056	1,838	584,950	12,071
	2,000 "	52.8	18.7	9,574	142,521	14,886	19,432	2,030	161,953	16,916
	2,500 "	59.0	22.9	5,352	108,619	20,295	11,414	2,133	120,034	22,428
	2,500万円超	57.0	22.1	4,522	152,588	33,743	13,707	3,031	166,295	36,775
計	51.9	13.1	722,415	3,240,450	4,486	455,033	630	3,695,482	5,115	
女	100万円以下	56.4	10.7	120,676	94,731	785	941	8	95,673	793
	200 "	59.4	15.1	134,268	181,847	1,354	3,893	29	185,740	1,383
	300 "	54.1	14.0	108,990	262,715	2,410	15,603	143	278,318	2,554
	400 "	48.8	13.4	88,411	275,993	3,122	34,432	389	310,425	3,511
	500 "	48.7	12.8	64,194	250,478	3,902	38,620	602	289,098	4,504
	600 "	51.2	16.4	24,469	116,375	4,756	19,066	779	135,442	5,535
	700 "	51.4	16.6	10,362	55,353	5,342	11,349	1,095	66,702	6,437
	800 "	53.3	14.7	15,905	107,990	6,790	10,358	651	118,348	7,441
	900 "	64.1	22.4	6,919	54,771	7,916	3,471	502	58,242	8,418
	1,000 "	61.7	25.4	4,887	44,869	9,181	2,018	413	46,886	9,594
	1,500 "	62.3	19.8	8,220	93,282	11,348	3,323	404	96,605	11,752
	2,000 "	54.1	13.6	675	11,030	16,341	758	1,124	11,788	17,464
	2,500 "	54.4	21.7	31	609	19,634	138	4,460	747	24,094
	2,500万円超	56.5	27.1	840	83,055	98,875	6,680	7,953	89,735	106,827
計	54.5	13.8	588,847	1,633,098	2,773	150,651	256	1,783,749	3,029	
計	100万円以下	57.7	11.0	178,199	138,757	779	1,186	7	139,943	785
	200 "	59.4	13.6	250,069	348,979	1,396	5,486	22	354,465	1,417
	300 "	54.5	13.5	202,418	491,862	2,430	24,637	122	516,499	2,552
	400 "	48.4	12.5	172,304	553,222	3,211	58,009	337	611,231	3,547
	500 "	47.7	11.7	148,147	584,854	3,948	83,796	566	668,650	4,513
	600 "	47.6	12.9	100,934	476,750	4,723	80,865	801	557,615	5,525
	700 "	45.8	12.0	57,183	304,025	5,317	67,451	1,180	371,475	6,496
	800 "	49.1	14.3	58,683	379,683	6,470	58,367	995	438,050	7,465
	900 "	52.0	17.5	35,991	264,950	7,362	40,983	1,139	305,933	8,500
	1,000 "	51.8	18.8	29,659	242,869	8,189	40,395	1,362	283,264	9,551
	1,500 "	54.5	19.6	56,681	589,176	10,395	92,379	1,630	681,555	12,024
	2,000 "	52.9	18.4	10,249	153,551	14,982	20,190	1,970	173,741	16,952
	2,500 "	59.0	22.9	5,383	109,228	20,291	11,553	2,146	120,781	22,437
	2,500万円超	57.0	22.9	5,362	235,642	43,947	20,388	3,802	256,030	47,749
計	53.0	13.4	1,311,262	4,873,548	3,717	605,684	462	5,479,232	4,179	

その7 業 種 運輸業、郵便業

(1年を通じて勤務した給与所得者)

区 分 性・給与階級	平均年齢	平均勤続 年 数	給与所得 者 数	給 料・手 当		賞 与		給 与		
				総 額	平 均	総 額	平 均	総 額	平 均	
	歳	年	人	百万円	千円	百万円	千円	百万円	千円	
男	100万円以下	58.6	7.3	42,891	32,780	764	344	8	33,124	772
	200 "	60.2	10.0	132,706	203,543	1,534	4,055	31	207,599	1,564
	300 "	53.7	9.7	332,778	819,242	2,462	37,854	114	857,096	2,576
	400 "	46.6	8.7	654,648	2,120,526	3,239	187,721	287	2,308,248	3,526
	500 "	45.6	10.7	570,290	2,268,200	3,977	285,244	500	2,553,444	4,477
	600 "	45.4	13.5	350,338	1,653,673	4,720	257,376	735	1,911,050	5,455
	700 "	46.9	17.5	169,840	908,962	5,352	185,295	1,091	1,094,258	6,443
	800 "	48.3	21.3	98,097	578,643	5,899	150,090	1,530	728,733	7,429
	900 "	49.8	23.8	59,507	394,746	6,634	107,895	1,813	502,642	8,447
	1,000 "	49.6	22.5	36,307	263,991	7,271	80,590	2,220	344,581	9,491
	1,500 "	51.5	24.1	57,236	547,424	9,564	124,626	2,177	672,049	11,742
	2,000 "	53.3	20.3	10,459	164,059	15,686	19,553	1,870	183,612	17,555
	2,500 "	58.3	23.6	2,807	58,652	20,895	5,353	1,907	64,005	22,802
	2,500万円超	54.4	26.7	5,411	158,833	29,354	20,677	3,821	179,511	33,175
計	48.4	12.1	2,523,315	10,173,275	4,032	1,466,674	581	11,639,950	4,613	
女	100万円以下	50.3	7.0	74,751	63,948	855	412	6	64,360	861
	200 "	51.0	8.0	122,894	171,620	1,396	3,548	29	175,169	1,425
	300 "	44.8	7.7	111,945	259,078	2,314	24,258	217	283,336	2,531
	400 "	41.8	9.3	101,880	302,972	2,974	51,244	503	354,216	3,477
	500 "	40.7	10.8	50,701	182,316	3,596	42,430	837	224,747	4,433
	600 "	40.3	13.5	24,492	103,174	4,213	29,497	1,204	132,671	5,417
	700 "	43.2	17.0	12,913	61,841	4,789	21,952	1,700	83,793	6,489
	800 "	46.3	17.9	5,914	33,859	5,725	9,636	1,629	43,495	7,355
	900 "	49.9	18.7	2,780	19,021	6,842	4,873	1,753	23,895	8,595
	1,000 "	61.8	21.6	1,631	13,192	8,088	2,609	1,600	15,801	9,688
	1,500 "	56.5	23.0	4,177	43,465	10,406	4,464	1,069	47,929	11,475
	2,000 "	52.4	25.9	796	12,561	15,780	-	-	12,561	15,780
	2,500 "	68.3	15.8	51	1,076	21,092	69	1,349	1,144	22,440
	2,500万円超	53.6	18.8	439	13,376	30,470	309	703	13,685	31,173
計	46.0	9.2	515,364	1,281,499	2,487	195,302	379	1,476,801	2,866	
計	100万円以下	53.3	7.1	117,642	96,728	822	756	6	97,484	829
	200 "	55.8	9.0	255,600	375,163	1,468	7,604	30	382,767	1,498
	300 "	51.5	9.2	444,723	1,078,319	2,425	62,112	140	1,140,431	2,564
	400 "	46.0	8.8	756,528	2,423,498	3,203	238,966	316	2,662,464	3,519
	500 "	45.2	10.7	620,991	2,450,517	3,946	327,674	528	2,778,191	4,474
	600 "	45.1	13.5	374,830	1,756,848	4,687	286,873	765	2,043,721	5,452
	700 "	46.6	17.5	182,753	970,803	5,312	207,247	1,134	1,178,051	6,446
	800 "	48.2	21.1	104,011	612,502	5,889	159,726	1,536	772,228	7,424
	900 "	49.8	23.6	62,287	413,768	6,643	112,769	1,810	526,536	8,453
	1,000 "	50.1	22.5	37,938	277,183	7,306	83,199	2,193	360,382	9,499
	1,500 "	51.8	24.0	61,413	590,889	9,622	129,090	2,102	719,978	11,724
	2,000 "	53.3	20.7	11,255	176,620	15,693	19,553	1,737	196,173	17,430
	2,500 "	58.5	23.5	2,858	59,727	20,898	5,422	1,897	65,149	22,795
	2,500万円超	54.4	26.1	5,850	172,210	29,438	20,986	3,587	193,195	33,025
計	48.0	11.6	3,038,679	11,454,775	3,770	1,661,976	547	13,116,751	4,317	

第9表 業種別及び給与階級別の給与所得者数・給与額(続)

その8 業 種 電気・ガス・熱供給・水道業

(1年を通じて勤務した給与所得者)

区 分 性・給与階級	平均年齢	平均勤続 年 数	給与所得 者 数	給 料・手 当		賞 与		給 与		
				総 額	平 均	総 額	平 均	総 額	平 均	
	歳	年	人	百万円	千円	百万円	千円	百万円	千円	
男	100万円以下	62.0	1.0	25	22	895	-	-	22	895
	200 "	54.6	6.3	2,959	3,575	1,208	347	117	3,922	1,325
	300 "	50.6	13.0	2,848	5,814	2,041	1,139	400	6,953	2,441
	400 "	33.8	7.7	6,992	20,619	2,949	4,906	702	25,525	3,651
	500 "	30.6	6.8	14,560	52,335	3,594	13,393	920	65,728	4,514
	600 "	33.1	11.2	14,281	63,325	4,434	14,826	1,038	78,150	5,472
	700 "	43.2	21.4	25,037	129,431	5,170	32,285	1,289	161,716	6,459
	800 "	42.3	21.6	19,889	123,726	6,221	25,572	1,286	149,298	7,507
	900 "	45.3	25.0	21,970	152,894	6,959	33,775	1,537	186,669	8,497
	1,000 "	47.7	26.8	15,610	122,111	7,823	25,185	1,613	147,296	9,436
	1,500 "	49.5	27.7	32,445	301,511	9,293	70,509	2,173	372,019	11,466
	2,000 "	54.2	28.9	2,034	25,385	12,480	8,134	3,999	33,519	16,479
	2,500 "	62.3	30.0	257	5,003	19,468	957	3,723	5,960	23,191
	2,500万円超	62.7	28.2	452	13,366	29,571	1,126	2,492	14,492	32,063
計	43.2	20.6	159,359	1,019,117	6,395	232,153	1,457	1,251,270	7,852	
女	100万円以下	40.9	1.0	240	192	802	-	-	192	802
	200 "	48.7	7.9	3,229	4,000	1,239	650	201	4,650	1,440
	300 "	38.1	5.4	1,304	2,821	2,163	381	292	3,202	2,455
	400 "	34.5	7.9	2,692	7,713	2,865	1,708	635	9,421	3,500
	500 "	32.8	10.1	4,295	15,102	3,516	4,208	980	19,310	4,496
	600 "	43.0	19.9	6,583	28,960	4,399	7,724	1,173	36,685	5,573
	700 "	49.0	28.1	5,187	26,842	5,175	6,698	1,291	33,541	6,466
	800 "	45.9	24.3	2,483	14,355	5,781	4,147	1,670	18,502	7,451
	900 "	50.6	29.5	1,276	8,055	6,312	2,974	2,331	11,029	8,644
	1,000 "	47.1	16.4	498	4,574	9,185	-	-	4,574	9,185
	1,500 "	49.8	27.6	990	9,221	9,314	1,807	1,826	11,028	11,139
	2,000 "	45.9	25.0	181	2,927	16,171	-	-	2,927	16,171
	2,500 "	56.0	21.0	2	38	19,130	14	6,957	52	26,087
	2,500万円超	50.0	6.7	3	68	22,626	8	2,798	76	25,424
計	43.1	17.7	28,963	124,868	4,311	30,321	1,047	155,189	5,358	
計	100万円以下	42.9	1.0	265	215	810	-	-	215	810
	200 "	51.5	7.1	6,188	7,575	1,224	997	161	8,572	1,385
	300 "	46.7	10.6	4,152	8,635	2,080	1,520	366	10,155	2,446
	400 "	34.0	7.7	9,684	28,332	2,926	6,614	683	34,946	3,609
	500 "	31.1	7.6	18,855	67,437	3,577	17,601	933	85,038	4,510
	600 "	36.2	13.9	20,864	92,285	4,423	22,550	1,081	114,835	5,504
	700 "	44.2	22.5	30,224	156,273	5,171	38,984	1,290	195,257	6,460
	800 "	42.7	21.9	22,372	138,081	6,172	29,719	1,328	167,800	7,500
	900 "	45.6	25.2	23,246	160,948	6,924	36,749	1,581	197,698	8,505
	1,000 "	47.7	26.5	16,108	126,685	7,865	25,185	1,564	151,870	9,428
	1,500 "	49.5	27.7	33,435	310,731	9,294	72,316	2,163	383,047	11,456
	2,000 "	53.5	28.6	2,215	28,312	12,782	8,134	3,672	36,446	16,454
	2,500 "	62.2	30.0	259	5,042	19,466	971	3,748	6,012	23,214
	2,500万円超	62.7	28.0	455	13,434	29,525	1,135	2,494	14,569	32,019
計	43.2	20.1	188,322	1,143,985	6,075	262,474	1,394	1,406,459	7,468	

その9 業 種 情報通信業

(1年を通じて勤務した給与所得者)

区 分 性・給与階級	平均年齢	平均勤続 年 数	給与所得 者 数	給 料・手 当		賞 与		給 与		
				総 額	平 均	総 額	平 均	総 額	平 均	
	歳	年	人	百万円	千円	百万円	千円	百万円	千円	
男	100万円以下	53.5	8.7	9,561	8,416	880	27	3	8,442	883
	200 "	49.5	12.6	24,653	37,573	1,524	1,374	56	38,947	1,580
	300 "	40.3	10.5	81,344	198,565	2,441	14,912	183	213,477	2,624
	400 "	35.1	6.7	162,077	505,736	3,120	69,900	431	575,636	3,552
	500 "	37.6	9.1	209,372	791,573	3,781	152,391	728	943,964	4,509
	600 "	40.7	12.5	216,015	961,280	4,450	223,078	1,033	1,184,358	5,483
	700 "	44.0	14.7	178,333	926,663	5,196	225,205	1,263	1,151,868	6,459
	800 "	45.5	18.0	144,406	836,295	5,791	244,859	1,696	1,081,154	7,487
	900 "	46.6	18.2	105,679	699,413	6,618	196,192	1,856	895,604	8,475
	1,000 "	48.0	20.1	66,181	488,780	7,385	139,695	2,111	628,475	9,496
	1,500 "	48.5	19.0	124,698	1,156,032	9,271	316,207	2,536	1,472,239	11,806
	2,000 "	50.3	18.7	28,635	399,874	13,965	84,774	2,961	484,648	16,925
	2,500 "	52.9	18.0	7,453	134,554	18,054	31,818	4,269	166,371	22,323
	2,500万円超	52.2	14.7	6,513	229,392	35,221	22,930	3,521	252,323	38,741
計	42.6	13.6	1,364,920	7,374,145	5,403	1,723,362	1,263	9,097,507	6,665	
女	100万円以下	47.1	6.7	24,862	21,209	853	654	26	21,863	879
	200 "	45.6	8.3	56,982	81,069	1,423	2,678	47	83,746	1,470
	300 "	39.7	6.6	87,612	208,341	2,378	11,471	131	219,813	2,509
	400 "	36.4	7.1	110,099	333,127	3,026	54,766	497	387,894	3,523
	500 "	37.6	9.4	85,076	310,010	3,644	68,979	811	378,989	4,455
	600 "	39.4	11.2	52,406	229,328	4,376	56,988	1,087	286,316	5,463
	700 "	41.9	13.0	31,571	160,599	5,087	44,039	1,395	204,638	6,482
	800 "	42.9	13.9	14,646	82,559	5,637	26,634	1,819	109,193	7,455
	900 "	44.5	18.9	10,628	67,151	6,318	22,142	2,083	89,294	8,402
	1,000 "	46.0	17.0	4,378	30,122	6,880	11,343	2,591	41,466	9,471
	1,500 "	47.1	18.6	7,644	69,887	9,143	23,318	3,050	93,205	12,193
	2,000 "	46.3	18.2	3,298	39,609	12,010	15,823	4,798	55,432	16,808
	2,500 "	51.2	24.2	369	6,055	16,408	2,017	5,466	8,072	21,874
	2,500万円超	46.7	8.3	927	27,577	29,749	1,279	1,380	28,856	31,128
計	40.2	9.2	490,498	1,666,644	3,398	342,131	698	2,008,775	4,095	
計	100万円以下	48.9	7.3	34,423	29,625	861	681	20	30,306	880
	200 "	46.8	9.6	81,635	118,641	1,453	4,052	50	122,693	1,503
	300 "	40.0	8.5	168,956	406,906	2,408	26,384	156	433,290	2,565
	400 "	35.6	6.9	272,176	838,863	3,082	124,666	458	963,529	3,540
	500 "	37.6	9.2	294,448	1,101,583	3,741	221,369	752	1,322,952	4,493
	600 "	40.4	12.3	268,421	1,190,608	4,436	280,066	1,043	1,470,674	5,479
	700 "	43.7	14.4	209,904	1,087,262	5,180	269,244	1,283	1,356,506	6,463
	800 "	45.2	17.7	159,052	918,854	5,777	271,493	1,707	1,190,347	7,484
	900 "	46.4	18.3	116,307	766,564	6,591	218,334	1,877	984,898	8,468
	1,000 "	47.9	20.0	70,559	518,902	7,354	151,039	2,141	669,941	9,495
	1,500 "	48.4	19.0	132,342	1,225,920	9,263	339,525	2,566	1,565,445	11,829
	2,000 "	49.9	18.6	31,933	439,483	13,763	100,597	3,150	540,081	16,913
	2,500 "	52.8	18.3	7,822	140,608	17,976	33,834	4,326	174,443	22,302
	2,500万円超	51.5	13.9	7,440	256,969	34,539	24,209	3,254	281,178	37,793
計	41.9	12.4	1,855,418	9,040,788	4,873	2,065,494	1,113	11,106,282	5,986	

第9表 業種別及び給与階級別の給与所得者数・給与額(続)

その10 業 種 学術研究、専門・技術サービス業、教育、学習支援業

(1年を通じて勤務した給与所得者)

区 分 性・給与階級	平均年齢	平均勤続 年 数	給与所得 者 数	給 料・手 当		賞 与		給 与		
				総 額	平 均	総 額	平 均	総 額	平 均	
	歳	年	人	百万円	千円	百万円	千円	百万円	千円	
男	100万円以下	47.5	7.9	37,706	31,121	825	195	5	31,316	831
	200 "	53.2	9.2	71,420	101,317	1,419	3,665	51	104,982	1,470
	300 "	49.1	10.3	90,999	220,627	2,424	10,834	119	231,460	2,544
	400 "	43.8	9.0	140,995	443,082	3,143	57,278	406	500,360	3,549
	500 "	42.8	10.3	162,093	625,603	3,860	104,251	643	729,854	4,503
	600 "	44.5	12.2	140,421	639,753	4,556	131,738	938	771,491	5,494
	700 "	45.4	13.6	109,241	573,368	5,249	135,789	1,243	709,158	6,492
	800 "	47.3	14.3	93,769	551,167	5,878	147,575	1,574	698,743	7,452
	900 "	49.1	16.6	68,380	451,372	6,601	129,241	1,890	580,612	8,491
	1,000 "	49.2	17.2	54,086	385,871	7,134	126,790	2,344	512,661	9,479
	1,500 "	52.5	18.4	122,230	1,075,032	8,795	369,877	3,026	1,444,908	11,821
	2,000 "	54.9	20.2	19,703	255,034	12,944	74,962	3,805	329,996	16,749
	2,500 "	58.4	17.8	6,401	120,593	18,840	23,405	3,656	143,998	22,496
	2,500万円超	52.9	16.3	4,826	143,389	29,712	57,835	11,984	201,224	41,696
計	47.2	12.7	1,122,270	5,617,328	5,005	1,373,436	1,224	6,990,764	6,229	
女	100万円以下	49.5	8.2	80,210	68,212	850	1,472	18	69,684	869
	200 "	47.8	9.1	153,682	214,057	1,393	8,216	53	222,273	1,446
	300 "	41.6	7.7	181,758	411,247	2,263	50,816	280	462,064	2,542
	400 "	39.0	8.2	184,338	528,986	2,870	111,825	607	640,811	3,476
	500 "	40.6	9.4	123,263	433,787	3,519	118,650	963	552,437	4,482
	600 "	41.6	10.9	79,197	342,042	4,319	92,228	1,165	434,270	5,483
	700 "	43.6	12.9	48,419	243,790	5,035	70,070	1,447	313,860	6,482
	800 "	46.6	14.9	34,740	197,759	5,693	61,295	1,764	259,054	7,457
	900 "	50.5	18.6	21,817	138,697	6,357	46,091	2,113	184,788	8,470
	1,000 "	52.0	19.7	15,613	106,235	6,804	42,767	2,739	149,001	9,543
	1,500 "	53.5	20.8	17,754	143,507	8,083	63,448	3,574	206,955	11,657
	2,000 "	49.2	13.9	2,760	36,898	13,369	10,370	3,757	47,268	17,126
	2,500 "	51.6	17.8	128	2,204	17,222	591	4,614	2,795	21,836
	2,500万円超	52.1	19.6	83	2,091	25,194	556	6,703	2,648	31,898
計	43.5	9.8	943,762	2,869,512	3,041	678,394	719	3,547,906	3,759	
計	100万円以下	48.9	8.1	117,916	99,333	842	1,667	14	100,999	857
	200 "	49.5	9.1	225,102	315,374	1,401	11,881	53	327,256	1,454
	300 "	44.1	8.6	272,757	631,874	2,317	61,650	226	693,524	2,543
	400 "	41.1	8.6	325,333	972,067	2,988	169,103	520	1,141,171	3,508
	500 "	41.8	9.9	285,356	1,059,390	3,713	222,901	781	1,282,290	4,494
	600 "	43.4	11.8	219,618	981,795	4,470	223,967	1,020	1,205,762	5,490
	700 "	44.9	13.4	157,660	817,159	5,183	205,859	1,306	1,023,018	6,489
	800 "	47.1	14.5	128,509	748,926	5,828	208,871	1,625	957,796	7,453
	900 "	49.5	17.1	90,197	590,069	6,542	175,331	1,944	765,401	8,486
	1,000 "	49.8	17.7	69,699	492,105	7,060	169,557	2,433	661,662	9,493
	1,500 "	52.6	18.7	139,984	1,218,539	8,705	433,324	3,096	1,651,863	11,800
	2,000 "	54.2	19.4	22,463	291,932	12,996	85,332	3,799	377,264	16,795
	2,500 "	58.3	17.8	6,529	122,798	18,808	23,996	3,675	146,793	22,483
	2,500万円超	52.9	16.3	4,909	145,480	29,635	58,391	11,895	203,871	41,530
計	45.5	11.4	2,066,032	8,486,840	4,108	2,051,830	993	10,538,670	5,101	

その11 業 種 医療, 福祉

(1年を通じて勤務した給与所得者)

区 分 性・給与階級	平均年齢	平均勤続 年 数	給与所得 者 数	給 料・手 当		賞 与		給 与		
				総 額	平 均	総 額	平 均	総 額	平 均	
	歳	年	人	百万円	千円	百万円	千円	百万円	千円	
男	100万円以下	51.1	4.3	66,254	56,716	856	1,180	18	57,896	874
	200 "	55.2	6.3	155,616	217,807	1,400	6,565	42	224,373	1,442
	300 "	44.9	5.8	226,174	528,692	2,338	50,525	223	579,217	2,561
	400 "	38.8	6.1	383,800	1,140,465	2,972	216,554	564	1,357,019	3,536
	500 "	40.3	8.7	338,996	1,246,239	3,676	261,739	772	1,507,978	4,448
	600 "	42.8	11.8	175,788	790,444	4,497	167,916	955	958,359	5,452
	700 "	47.1	14.8	81,145	427,383	5,267	95,637	1,179	523,020	6,446
	800 "	50.7	16.1	57,347	361,008	6,295	66,424	1,158	427,432	7,453
	900 "	51.9	19.4	35,614	246,474	6,921	52,471	1,473	298,945	8,394
	1,000 "	50.6	15.9	20,045	166,105	8,287	23,239	1,159	189,344	9,446
	1,500 "	51.1	12.0	54,102	611,660	11,306	57,687	1,066	669,348	12,372
	2,000 "	52.9	11.5	49,682	819,440	16,494	66,597	1,340	886,037	17,834
	2,500 "	56.6	13.5	27,069	583,008	21,538	26,431	976	609,439	22,514
	2,500万円超	58.5	17.9	29,804	1,271,676	42,668	10,994	369	1,282,670	43,037
計	44.9	8.9	1,701,436	8,467,117	4,976	1,103,960	649	9,571,077	5,625	
女	100万円以下	51.1	6.3	340,266	289,621	851	9,227	27	298,848	878
	200 "	50.1	6.7	743,676	995,420	1,339	52,437	71	1,047,857	1,409
	300 "	43.9	6.8	997,411	2,227,408	2,233	309,585	310	2,536,993	2,544
	400 "	42.0	7.7	1,119,417	3,211,834	2,869	686,260	613	3,898,094	3,482
	500 "	42.4	9.5	704,761	2,534,977	3,597	599,839	851	3,134,817	4,448
	600 "	45.5	12.7	338,744	1,486,133	4,387	362,970	1,072	1,849,103	5,459
	700 "	48.8	16.1	143,533	742,431	5,173	184,885	1,288	927,317	6,461
	800 "	51.5	19.3	69,769	420,556	6,028	98,503	1,412	519,060	7,440
	900 "	53.0	17.7	31,163	233,796	7,502	30,652	984	264,448	8,486
	1,000 "	54.7	17.4	15,023	123,734	8,236	19,421	1,293	143,155	9,529
	1,500 "	51.6	13.7	28,392	327,553	11,537	23,743	836	351,296	12,373
	2,000 "	52.8	13.7	10,960	183,182	16,714	8,000	730	191,182	17,444
	2,500 "	57.4	15.5	4,753	106,658	22,440	2,076	437	108,734	22,877
	2,500万円超	55.0	16.7	2,624	128,062	48,804	648	247	128,710	49,051
計	45.3	8.5	4,550,492	13,011,366	2,859	2,388,247	525	15,399,613	3,384	
計	100万円以下	51.1	6.0	406,520	346,337	852	10,407	26	356,743	878
	200 "	51.0	6.6	899,292	1,213,227	1,349	59,003	66	1,272,229	1,415
	300 "	44.1	6.6	1,223,585	2,756,100	2,252	360,111	294	3,116,210	2,547
	400 "	41.2	7.3	1,503,217	4,352,299	2,895	902,815	601	5,255,114	3,496
	500 "	41.7	9.2	1,043,757	3,781,216	3,623	861,578	825	4,642,795	4,448
	600 "	44.6	12.4	514,532	2,276,577	4,425	530,886	1,032	2,807,462	5,456
	700 "	48.2	15.7	224,678	1,169,814	5,207	280,523	1,249	1,450,337	6,455
	800 "	51.1	17.9	127,116	781,564	6,148	164,927	1,297	946,491	7,446
	900 "	52.4	18.6	66,777	480,269	7,192	83,123	1,245	563,393	8,437
	1,000 "	52.4	16.5	35,068	289,839	8,265	42,660	1,216	332,499	9,482
	1,500 "	51.3	12.6	82,494	939,213	11,385	81,430	987	1,020,643	12,372
	2,000 "	52.9	11.9	60,642	1,002,622	16,533	74,597	1,230	1,077,220	17,764
	2,500 "	56.7	13.8	31,822	689,666	21,673	28,506	896	718,173	22,568
	2,500万円超	58.2	17.8	32,428	1,399,738	43,164	11,642	359	1,411,380	43,524
計	45.2	8.6	6,251,928	21,478,483	3,435	3,492,207	559	24,970,690	3,994	

第9表 業種別及び給与階級別の給与所得者数・給与額(続)

その12 業 種 複合サービス事業

(1年を通じて勤務した給与所得者)

区 分 性・給与階級	平均年齢	平均勤続 年 数	給与所得 者 数	給 料・手 当		賞 与		給 与		
				総 額	平 均	総 額	平 均	総 額	平 均	
	歳	年	人	百万円	千円	百万円	千円	百万円	千円	
男	100万円以下	63.5	8.7	10,502	8,012	763	35	3	8,047	766
	200 "	49.7	6.0	28,645	43,777	1,528	1,869	65	45,646	1,594
	300 "	45.0	8.7	61,161	141,189	2,308	14,466	237	155,655	2,545
	400 "	40.6	8.8	97,847	296,482	3,030	49,082	502	345,564	3,532
	500 "	41.2	13.8	81,729	293,951	3,597	68,798	842	362,749	4,438
	600 "	45.1	20.9	80,244	343,814	4,285	98,299	1,225	442,112	5,510
	700 "	48.2	24.9	74,110	376,014	5,074	106,673	1,439	482,687	6,513
	800 "	48.9	26.5	67,520	390,987	5,791	113,961	1,688	504,947	7,478
	900 "	50.5	27.4	29,649	192,706	6,500	56,883	1,919	249,589	8,418
	1,000 "	51.5	27.3	14,815	107,064	7,227	32,250	2,177	139,314	9,404
	1,500 "	54.1	27.2	7,490	61,775	8,248	22,540	3,009	84,316	11,257
	2,000 "	57.7	24.8	865	10,421	12,048	5,096	5,891	15,517	17,939
	2,500 "	61.5	24.6	64	1,222	19,089	188	2,931	1,409	22,020
	2,500万円超	62.0	19.7	139	4,250	30,575	8	59	4,258	30,634
計	45.8	17.2	554,780	2,271,664	4,095	570,147	1,028	2,841,810	5,122	
女	100万円以下	53.5	6.4	24,491	19,836	810	332	14	20,167	823
	200 "	49.5	8.2	83,995	124,708	1,485	5,845	70	130,553	1,554
	300 "	46.2	9.1	81,466	177,283	2,176	22,103	271	199,385	2,447
	400 "	38.2	8.7	41,824	115,400	2,759	29,846	714	145,246	3,473
	500 "	44.0	16.0	39,359	136,397	3,465	40,996	1,042	177,393	4,507
	600 "	46.3	22.0	29,786	121,344	4,074	41,335	1,388	162,678	5,462
	700 "	48.8	24.9	11,135	55,621	4,995	17,479	1,570	73,100	6,565
	800 "	47.5	23.5	6,049	33,004	5,456	12,434	2,056	45,438	7,512
	900 "	51.9	29.2	1,485	9,107	6,132	3,240	2,182	12,347	8,314
	1,000 "	49.2	28.0	904	6,291	6,959	2,015	2,229	8,305	9,187
	1,500 "	40.2	13.6	740	4,991	6,744	3,139	4,242	8,130	10,986
	2,000 "	-	-	-	-	-	-	-	-	-
	2,500 "	-	-	-	-	-	-	-	-	-
	2,500万円超	-	-	-	-	-	-	-	-	-
計	46.5	11.6	321,234	803,980	2,503	178,762	556	982,742	3,059	
計	100万円以下	56.5	7.1	34,993	27,848	796	366	10	28,214	806
	200 "	49.6	7.7	112,640	168,485	1,496	7,714	68	176,199	1,564
	300 "	45.7	8.9	142,627	318,472	2,233	36,568	256	355,040	2,489
	400 "	39.9	8.8	139,671	411,882	2,949	78,928	565	490,809	3,514
	500 "	42.1	14.5	121,088	430,348	3,554	109,794	907	540,142	4,461
	600 "	45.4	21.2	110,030	465,157	4,228	139,633	1,269	604,791	5,497
	700 "	48.3	24.9	85,245	431,635	5,063	124,152	1,456	555,788	6,520
	800 "	48.8	26.2	73,569	423,990	5,763	126,395	1,718	550,385	7,481
	900 "	50.6	27.5	31,134	201,812	6,482	60,123	1,931	261,935	8,413
	1,000 "	51.4	27.3	15,719	113,355	7,211	34,265	2,180	147,619	9,391
	1,500 "	52.8	26.0	8,230	66,766	8,113	25,679	3,120	92,445	11,233
	2,000 "	57.7	24.8	865	10,421	12,048	5,096	5,891	15,517	17,939
	2,500 "	61.5	24.6	64	1,222	19,089	188	2,931	1,409	22,020
	2,500万円超	62.0	19.7	139	4,250	30,575	8	59	4,258	30,634
計	46.0	15.2	876,014	3,075,644	3,511	748,909	855	3,824,552	4,366	

その13 業 種 サービス業

(1年を通じて勤務した給与所得者)

性・給与階級	区 分	平均年齢	平均勤続 年 数	給与所得 者 数	給 料・手 当		賞 与		給 与	
					総 額	平 均	総 額	平 均	総 額	平 均
		歳	年	人	百万円	千円	百万円	千円	百万円	千円
男	100万円以下	54.6	6.6	221,117	165,519	749	2,428	11	167,947	760
	200 "	57.0	8.1	472,597	709,216	1,501	11,779	25	720,995	1,526
	300 "	48.7	7.9	851,595	2,063,160	2,423	88,955	104	2,152,115	2,527
	400 "	43.2	8.3	869,913	2,762,172	3,175	284,301	327	3,046,473	3,502
	500 "	44.1	11.2	687,693	2,675,442	3,890	402,302	585	3,077,744	4,475
	600 "	45.6	13.6	438,517	2,020,412	4,607	376,776	859	2,397,188	5,467
	700 "	46.7	15.3	272,220	1,442,120	5,298	317,308	1,166	1,759,428	6,463
	800 "	49.6	18.6	175,739	1,082,965	6,162	224,227	1,276	1,307,192	7,438
	900 "	50.0	18.0	105,020	730,645	6,957	160,333	1,527	890,978	8,484
	1,000 "	51.1	19.4	64,054	494,673	7,723	116,582	1,820	611,254	9,543
	1,500 "	52.6	20.1	108,178	1,074,882	9,936	196,206	1,814	1,271,088	11,750
	2,000 "	54.5	17.8	18,448	280,301	15,194	48,058	2,605	328,359	17,799
	2,500 "	53.1	15.7	6,923	145,534	21,022	10,499	1,517	156,033	22,538
	2,500万円超	55.0	21.3	13,005	559,762	43,042	46,606	3,584	606,368	46,626
計		47.9	10.7	4,305,019	16,206,801	3,765	2,286,360	531	18,493,161	4,296
女	100万円以下	54.3	7.9	707,182	564,266	798	6,101	9	570,367	807
	200 "	50.5	8.1	844,397	1,198,219	1,419	22,924	27	1,221,143	1,446
	300 "	42.9	7.7	804,567	1,888,840	2,348	111,044	138	1,999,884	2,486
	400 "	41.6	9.4	447,764	1,371,545	3,063	175,559	392	1,547,104	3,455
	500 "	42.8	11.6	212,930	787,320	3,698	164,998	775	952,318	4,472
	600 "	46.4	14.7	100,731	454,394	4,511	94,766	941	549,160	5,452
	700 "	46.7	16.1	45,741	237,665	5,196	57,631	1,260	295,296	6,456
	800 "	49.9	16.4	21,104	126,905	6,013	29,783	1,411	156,688	7,425
	900 "	54.4	22.9	10,659	79,117	7,423	11,355	1,065	90,472	8,488
	1,000 "	49.8	17.5	5,030	38,846	7,723	8,970	1,783	47,816	9,506
	1,500 "	54.2	18.5	11,099	124,565	11,223	10,532	949	135,097	12,172
	2,000 "	54.3	17.9	1,941	25,286	13,027	7,514	3,871	32,801	16,899
	2,500 "	58.7	24.0	692	14,591	21,086	1,197	1,730	15,789	22,816
	2,500万円超	49.1	15.9	1,100	47,316	43,014	1,725	1,568	49,040	44,582
計		47.5	8.8	3,214,937	6,958,875	2,165	704,099	219	7,662,974	2,384
計	100万円以下	54.3	7.6	928,299	729,784	786	8,529	9	738,313	795
	200 "	52.8	8.1	1,316,994	1,907,435	1,448	34,703	26	1,942,138	1,475
	300 "	45.9	7.8	1,656,162	3,952,000	2,386	199,999	121	4,151,999	2,507
	400 "	42.7	8.6	1,317,677	4,133,717	3,137	459,860	349	4,593,576	3,486
	500 "	43.8	11.3	900,623	3,462,763	3,845	567,299	630	4,030,062	4,475
	600 "	45.8	13.8	539,248	2,474,806	4,589	471,542	874	2,946,348	5,464
	700 "	46.7	15.4	317,961	1,679,785	5,283	374,939	1,179	2,054,724	6,462
	800 "	49.6	18.3	196,843	1,209,870	6,146	254,010	1,290	1,463,880	7,437
	900 "	50.4	18.4	115,679	809,762	7,000	171,688	1,484	981,450	8,484
	1,000 "	51.0	19.3	69,084	533,518	7,723	125,552	1,817	659,070	9,540
	1,500 "	52.8	20.0	119,277	1,199,447	10,056	206,738	1,733	1,406,185	11,789
	2,000 "	54.5	17.8	20,389	305,587	14,988	55,573	2,726	361,159	17,713
	2,500 "	53.7	16.5	7,615	160,125	21,028	11,696	1,536	171,822	22,564
	2,500万円超	54.5	20.9	14,105	607,077	43,040	48,331	3,426	655,408	46,466
計		47.7	9.9	7,519,956	23,165,676	3,081	2,990,459	398	26,156,135	3,478

第9表 業種別及び給与階級別の給与所得者数・給与額(続)

その14 業 種 農林水産・鉱業

(1年を通じて勤務した給与所得者)

区 分 性・給与階級	平均年齢	平均勤続 年 数	給与所得 者 数	給 料・手 当		賞 与		給 与		
				総 額	平 均	総 額	平 均	総 額	平 均	
	歳	年	人	百万円	千円	百万円	千円	百万円	千円	
男	100万円以下	64.6	18.5	12,723	11,173	878	359	28	11,533	906
	200 "	53.1	13.2	45,375	65,143	1,436	2,704	60	67,846	1,495
	300 "	43.1	9.6	70,518	165,354	2,345	16,437	233	181,791	2,578
	400 "	44.3	10.2	64,068	193,557	3,021	29,842	466	223,398	3,487
	500 "	43.7	11.9	36,156	135,458	3,746	24,874	688	160,332	4,434
	600 "	49.2	18.6	27,436	128,979	4,701	23,045	840	152,024	5,541
	700 "	48.2	22.8	10,761	56,549	5,255	13,407	1,246	69,956	6,501
	800 "	51.3	19.9	15,769	105,304	6,678	13,400	850	118,704	7,528
	900 "	52.1	20.3	5,491	38,165	6,950	7,971	1,452	46,136	8,402
	1,000 "	50.2	21.6	2,744	23,247	8,472	3,059	1,115	26,305	9,586
	1,500 "	49.8	25.4	4,532	49,592	10,943	7,091	1,565	56,683	12,507
	2,000 "	58.4	4.4	177	3,105	17,541	229	1,295	3,334	18,836
	2,500 "	60.2	17.5	1,031	24,452	23,717	165	160	24,616	23,876
	2,500万円超	59.6	25.0	160	5,511	34,444	710	4,441	6,222	38,885
計	47.5	13.4	296,941	1,005,589	3,386	143,292	483	1,148,880	3,869	
女	100万円以下	59.6	20.7	28,215	25,506	904	374	13	25,881	917
	200 "	58.6	20.1	87,076	117,870	1,354	8,112	93	125,982	1,447
	300 "	54.2	21.2	56,432	122,997	2,180	16,738	297	139,736	2,476
	400 "	53.2	20.9	32,381	96,115	2,968	17,327	535	113,441	3,503
	500 "	48.0	19.9	14,250	52,489	3,683	11,708	822	64,197	4,505
	600 "	58.2	25.3	8,220	36,914	4,491	9,521	1,158	46,434	5,649
	700 "	49.7	22.7	1,365	6,898	5,054	1,943	1,424	8,842	6,477
	800 "	51.0	21.2	4,272	27,472	6,431	4,013	939	31,485	7,370
	900 "	55.3	28.5	529	3,628	6,857	661	1,249	4,288	8,107
	1,000 "	-	-	-	-	-	-	-	-	-
	1,500 "	54.1	26.9	1,670	15,305	9,165	5,354	3,206	20,658	12,370
	2,000 "	-	-	-	-	-	-	-	-	-
	2,500 "	55.2	30.1	68	1,639	24,101	-	-	1,639	24,101
	2,500万円超	63.5	21.1	20	598	29,915	-	-	598	29,915
計	56.0	20.8	234,498	507,430	2,164	75,752	323	583,182	2,487	
計	100万円以下	61.2	20.0	40,938	36,680	896	734	18	37,414	914
	200 "	56.7	17.8	132,451	183,012	1,382	10,816	82	193,828	1,463
	300 "	48.0	14.7	126,950	288,351	2,271	33,176	261	321,526	2,533
	400 "	47.3	13.8	96,449	289,671	3,003	47,168	489	336,840	3,492
	500 "	44.9	14.2	50,406	187,947	3,729	36,582	726	224,530	4,454
	600 "	51.3	20.1	35,656	165,893	4,653	32,566	913	198,459	5,566
	700 "	48.3	22.8	12,126	63,447	5,232	15,350	1,266	78,797	6,498
	800 "	51.2	20.2	20,041	132,776	6,625	17,413	869	150,189	7,494
	900 "	52.4	21.0	6,020	41,793	6,942	8,632	1,434	50,424	8,376
	1,000 "	50.2	21.6	2,744	23,247	8,472	3,059	1,115	26,305	9,586
	1,500 "	50.9	25.8	6,202	64,897	10,464	12,444	2,006	77,341	12,470
	2,000 "	58.4	4.4	177	3,105	17,541	229	1,295	3,334	18,836
	2,500 "	59.9	18.3	1,099	26,091	23,740	165	150	26,255	23,890
	2,500万円超	60.1	24.5	180	6,109	33,941	710	3,947	6,820	37,888
計	51.2	16.7	531,439	1,513,019	2,847	219,043	412	1,732,062	3,259	

その15 業 種 合 計

(1年を通じて勤務した給与所得者)

性・給与階級	区 分	平均年齢	平均勤続 年 数	給与所得 者 数	給 料・手 当		賞 与		給 与	
					総 額	平 均	総 額	平 均	総 額	平 均
		歳	年	人	百万円	千円	百万円	千円	百万円	千円
男	100万円以下	47.7	7.2	948,835	729,126	768	10,686	11	739,813	780
	200 "	54.2	10.3	1,965,566	2,910,149	1,481	63,092	32	2,973,241	1,513
	300 "	47.6	9.8	3,458,470	8,354,589	2,416	481,760	139	8,836,349	2,555
	400 "	42.3	9.2	5,231,280	16,430,520	3,141	2,033,156	389	18,463,676	3,529
	500 "	42.3	11.5	5,208,344	19,956,923	3,832	3,392,035	651	23,348,958	4,483
	600 "	43.8	14.4	3,899,275	17,696,381	4,538	3,672,676	942	21,369,057	5,480
	700 "	45.6	17.1	2,627,178	13,609,162	5,180	3,378,733	1,286	16,987,895	6,466
	800 "	47.5	19.6	1,860,778	10,992,147	5,907	2,893,151	1,555	13,885,298	7,462
	900 "	48.6	21.0	1,282,408	8,517,269	6,642	2,346,023	1,829	10,863,292	8,471
	1,000 "	49.3	21.5	844,548	6,218,826	7,363	1,787,764	2,117	8,006,590	9,480
	1,500 "	51.0	21.7	1,492,100	13,760,648	9,222	3,854,721	2,583	17,615,370	11,806
	2,000 "	53.5	20.3	301,981	4,374,873	14,487	849,658	2,814	5,224,531	17,301
	2,500 "	56.4	19.7	106,061	2,107,309	19,869	288,020	2,716	2,395,329	22,584
	2,500万円超	56.3	21.5	130,102	4,750,217	36,511	585,721	4,502	5,335,938	41,013
計		45.9	13.5	29,356,926	130,408,140	4,442	25,637,197	873	156,045,337	5,315
女	100万円以下	50.2	7.9	3,203,562	2,611,717	815	32,678	10	2,644,394	825
	200 "	50.4	9.4	4,733,774	6,571,878	1,388	203,646	43	6,775,524	1,431
	300 "	44.3	8.9	4,353,168	9,914,131	2,277	968,986	223	10,883,117	2,500
	400 "	41.2	9.3	3,434,933	10,043,965	2,924	1,894,270	551	11,938,235	3,476
	500 "	42.3	11.7	2,099,466	7,564,627	3,603	1,792,421	854	9,357,047	4,457
	600 "	44.6	14.8	1,078,413	4,683,547	4,343	1,211,656	1,124	5,895,204	5,467
	700 "	46.4	16.4	499,932	2,539,997	5,081	690,181	1,381	3,230,178	6,461
	800 "	48.0	17.6	276,109	1,616,246	5,854	435,297	1,577	2,051,543	7,430
	900 "	50.5	19.5	142,807	969,565	6,789	238,822	1,672	1,208,387	8,462
	1,000 "	51.3	20.0	81,273	616,773	7,589	156,066	1,920	772,839	9,509
	1,500 "	51.8	18.2	135,454	1,383,125	10,211	244,967	1,808	1,628,092	12,020
	2,000 "	51.3	16.0	35,510	544,734	15,340	67,439	1,899	612,173	17,239
	2,500 "	57.5	17.8	9,430	199,229	21,127	15,910	1,687	215,139	22,814
	2,500万円超	54.0	19.1	9,982	432,644	43,342	26,862	2,691	459,506	46,033
計		46.2	10.1	20,093,813	49,692,177	2,473	7,979,201	397	57,671,379	2,870
計	100万円以下	49.7	7.7	4,152,397	3,340,843	805	43,364	10	3,384,207	815
	200 "	51.5	9.7	6,699,340	9,482,027	1,415	266,738	40	9,748,765	1,455
	300 "	45.8	9.3	7,811,638	18,268,719	2,339	1,450,746	186	19,719,466	2,524
	400 "	41.9	9.3	8,666,213	26,474,485	3,055	3,927,426	453	30,401,911	3,508
	500 "	42.3	11.6	7,307,810	27,521,550	3,766	5,184,455	709	32,706,006	4,475
	600 "	44.0	14.5	4,977,688	22,379,928	4,496	4,884,333	981	27,264,261	5,477
	700 "	45.7	17.0	3,127,110	16,149,159	5,164	4,068,913	1,301	20,218,072	6,465
	800 "	47.5	19.4	2,136,887	12,608,393	5,900	3,328,448	1,558	15,936,842	7,458
	900 "	48.8	20.8	1,425,215	9,486,834	6,656	2,584,846	1,814	12,071,679	8,470
	1,000 "	49.5	21.4	925,821	6,835,599	7,383	1,943,830	2,100	8,779,429	9,483
	1,500 "	51.1	21.4	1,627,554	15,143,773	9,305	4,099,689	2,519	19,243,462	11,824
	2,000 "	53.3	19.9	337,491	4,919,607	14,577	917,097	2,717	5,836,704	17,294
	2,500 "	56.5	19.5	115,491	2,306,537	19,972	303,931	2,632	2,610,468	22,603
	2,500万円超	56.2	21.3	140,084	5,182,861	36,998	612,582	4,373	5,795,444	41,371
計		46.0	12.1	49,450,739	180,100,317	3,642	33,616,399	680	213,716,716	4,322

第10表 事業所規模別及び年齢階層別の給与所得者数・給与額

その1 給与所得者数

(1年を通じて勤務した給与所得者)

年 齢		19歳以下	20～24	25～29	30～34	35～39	40～44	45～49	50～54	55～59	60～64	65～69	70歳以上	合 計		
事業所規模・性	事業所規模・性	人	人	人	人	人	人	人	人	人	人	人	人	人		
	10 人 未 満	1～4人	男	3,174	24,402	60,115	118,426	180,754	219,559	243,477	212,481	192,993	209,950	214,937	270,534	1,950,802
女			-	19,730	47,525	75,182	112,324	175,665	214,266	203,589	203,925	229,711	222,955	315,037	1,819,909	
計			3,174	44,132	107,640	193,608	293,078	395,224	457,743	416,070	396,918	439,661	437,892	585,571	3,770,711	
5～9人		男	2,770	63,696	110,911	183,964	253,170	312,483	309,295	227,652	223,048	230,932	200,629	249,848	2,368,398	
		女	2,534	44,697	80,771	129,738	170,634	235,019	277,064	234,055	187,784	159,083	147,356	205,338	1,874,073	
		計	5,304	108,393	191,682	313,702	423,804	547,502	586,359	461,707	410,832	390,015	347,985	455,186	4,242,471	
計		男	5,944	88,098	171,026	302,390	433,924	532,042	552,772	440,133	416,041	440,882	415,566	520,382	4,319,200	
		女	2,534	64,427	128,296	204,920	282,958	410,684	491,330	437,644	391,709	388,794	370,311	520,375	3,693,982	
		計	8,478	152,525	299,322	507,310	716,882	942,726	1,044,102	877,777	807,750	829,676	785,877	1,040,757	8,013,182	
30 人 以 上		10人以上	男	11,873	149,962	243,721	362,558	449,634	563,478	522,837	428,684	432,358	355,336	311,963	218,285	4,050,689
			女	12,284	123,122	193,069	183,533	225,305	333,427	369,871	328,880	259,466	202,383	148,726	142,861	2,522,927
			計	24,157	273,084	436,790	546,091	674,939	896,905	892,708	757,564	691,824	557,719	460,689	361,146	6,573,616
	30人以上	男	10,582	187,874	379,592	472,380	572,492	692,913	644,628	524,466	482,636	415,431	279,729	171,031	4,833,754	
		女	12,176	172,465	273,225	265,953	307,872	408,168	429,223	365,704	317,463	244,398	162,464	103,331	3,062,442	
		計	22,758	360,339	652,817	738,333	880,364	1,101,081	1,073,851	890,170	800,099	659,829	442,193	274,362	7,896,196	
	100人以上	男	15,028	298,029	568,875	679,446	762,106	889,329	836,072	688,038	617,443	481,853	299,077	154,302	6,289,598	
		女	15,136	253,865	399,690	388,530	434,824	550,584	584,077	481,690	436,073	319,064	191,810	83,160	4,138,503	
		計	30,164	551,894	968,565	1,067,976	1,196,930	1,439,913	1,420,149	1,169,728	1,053,516	800,917	490,887	237,462	10,428,101	
	500人以上	男	10,072	120,542	232,736	292,326	299,665	361,291	349,600	278,956	246,258	180,632	98,483	48,846	2,519,407	
		女	7,734	120,169	185,107	173,049	179,598	229,343	230,786	191,619	151,309	116,379	62,749	33,260	1,681,102	
		計	17,806	240,711	417,843	465,375	479,263	590,634	580,386	470,575	397,567	297,011	161,232	82,106	4,200,509	
1,000人以上	男	21,718	222,377	402,349	468,020	473,864	569,461	589,221	502,117	417,974	280,780	136,816	47,062	4,131,759		
	女	20,863	197,204	297,143	289,334	291,763	358,802	382,446	320,965	264,893	176,187	98,709	42,298	2,740,607		
	計	42,581	419,581	699,492	757,354	765,627	928,263	971,667	823,082	682,867	456,967	235,525	89,360	6,872,366		
5,000人以上	男	26,572	211,068	310,844	352,980	377,310	442,694	454,975	427,704	343,287	193,292	54,908	16,885	3,212,519		
	女	37,464	158,607	201,870	214,217	228,262	283,939	336,218	278,975	251,184	159,746	81,085	22,683	2,254,250		
	計	64,036	369,675	512,714	567,197	605,572	726,633	791,193	706,679	594,471	353,038	135,993	39,568	5,466,769		
計	男	83,972	1,039,890	1,894,396	2,265,152	2,485,437	2,955,688	2,874,496	2,421,281	2,107,598	1,551,988	869,013	438,126	20,987,037		
	女	93,373	902,310	1,357,035	1,331,083	1,442,319	1,830,836	1,962,750	1,638,953	1,420,922	1,015,774	596,817	284,732	13,876,904		
	計	177,345	1,942,200	3,251,431	3,596,235	3,927,756	4,786,524	4,837,246	4,060,234	3,528,520	2,567,762	1,465,830	722,858	34,863,941		
合 計	男	101,789	1,277,950	2,309,143	2,930,100	3,368,995	4,051,208	3,950,105	3,290,098	2,955,997	2,348,206	1,596,542	1,176,793	29,356,926		
	女	108,191	1,089,859	1,678,400	1,719,536	1,950,582	2,574,947	2,823,951	2,405,477	2,072,097	1,606,951	1,115,854	947,968	20,093,813		
	計	209,980	2,367,809	3,987,543	4,649,636	5,319,577	6,626,155	6,774,056	5,695,575	5,028,094	3,955,157	2,712,396	2,124,761	49,450,739		

その2 給与総額

(1年を通じて勤務した給与所得者)

事業所規模・性		年 齢													合 計
		19歳以下	20～24	25～29	30～34	35～39	40～44	45～49	50～54	55～59	60～64	65～69	70歳以上		
10 人 未 満	1～4人	男	4,842	65,659	178,787	433,723	703,439	886,067	1,096,396	1,081,951	950,690	962,648	790,730	728,321	7,883,252
		女	-	39,966	107,097	186,036	264,787	395,280	572,304	537,982	555,853	557,526	436,094	618,801	4,271,726
		計	4,842	105,624	285,885	619,759	968,226	1,281,347	1,668,700	1,619,933	1,506,543	1,520,173	1,226,824	1,347,122	12,154,978
	5～9人	男	5,128	161,367	334,381	709,049	1,118,977	1,551,460	1,615,500	1,386,385	1,377,904	1,106,665	816,767	817,081	11,000,663
		女	4,178	95,581	201,318	319,088	437,068	601,128	775,579	631,760	661,450	432,910	428,115	462,139	5,050,314
		計	9,306	256,948	535,698	1,028,137	1,556,045	2,152,588	2,391,079	2,018,145	2,039,354	1,539,575	1,244,882	1,279,220	16,050,977
	計	男	9,970	227,025	513,168	1,142,772	1,822,416	2,437,527	2,711,896	2,468,336	2,328,594	2,069,312	1,607,497	1,545,402	18,883,915
		女	4,178	135,547	308,415	505,124	701,855	996,408	1,347,883	1,169,742	1,217,302	990,436	864,209	1,080,940	9,322,039
		計	14,148	362,572	821,583	1,647,896	2,524,271	3,433,935	4,059,779	3,638,078	3,545,897	3,059,748	2,471,706	2,626,342	28,205,954
	10人以上	男	18,340	376,502	835,338	1,494,901	2,168,412	2,926,133	3,056,737	2,577,574	2,558,440	1,992,854	1,321,640	853,317	20,180,188
		女	11,388	269,216	539,491	498,021	644,994	924,949	1,142,172	997,383	816,411	512,422	376,410	373,459	7,106,317
		計	29,728	645,718	1,374,829	1,992,922	2,813,407	3,851,082	4,198,909	3,574,958	3,374,851	2,505,276	1,698,050	1,226,776	27,286,506
30 人 以 上	30人以上	男	14,854	522,408	1,362,262	1,953,976	2,684,202	3,548,774	3,594,987	2,971,571	2,837,762	2,090,086	1,168,847	723,028	23,472,756
		女	15,352	428,622	821,875	798,923	920,813	1,232,281	1,291,660	1,116,231	945,206	586,396	319,890	212,282	8,689,532
		計	30,206	951,030	2,184,137	2,752,899	3,605,015	4,781,055	4,886,647	4,087,803	3,782,968	2,676,482	1,488,737	935,311	32,162,289
	100人以上	男	31,425	907,241	2,198,109	2,973,044	3,816,708	4,923,070	4,974,917	4,308,280	3,971,424	2,368,130	1,125,547	640,146	32,238,040
		女	22,635	674,540	1,264,171	1,266,573	1,445,264	1,862,518	1,920,161	1,560,398	1,395,440	760,140	352,727	167,795	12,692,363
		計	54,059	1,581,781	3,462,280	4,239,617	5,261,972	6,785,589	6,895,078	5,868,679	5,366,864	3,128,270	1,478,273	807,940	44,930,403
	500人以上	男	19,358	377,554	977,874	1,398,777	1,617,763	2,173,198	2,347,831	2,001,014	1,767,048	918,516	363,725	181,192	14,143,849
		女	9,633	323,347	649,095	595,122	646,145	798,998	776,916	637,240	461,030	262,797	102,023	49,028	5,311,376
		計	28,992	700,901	1,626,970	1,993,899	2,263,908	2,972,196	3,124,746	2,638,254	2,228,078	1,181,313	465,748	230,220	19,455,225
	1,000人以上	男	31,050	636,312	1,761,938	2,507,949	2,841,722	3,831,560	4,436,875	4,065,691	3,307,522	1,462,451	493,543	158,459	25,535,072
		女	22,586	494,545	1,052,711	1,023,138	1,019,838	1,246,458	1,270,440	1,009,948	726,900	345,014	145,206	60,961	8,417,745
		計	53,636	1,130,857	2,814,649	3,531,087	3,861,560	5,078,018	5,707,315	5,075,638	4,034,422	1,807,465	638,749	219,420	33,952,817
5,000人以上	男	33,104	517,096	1,426,727	2,033,354	2,477,625	3,218,360	3,750,816	3,875,904	2,992,613	1,025,593	187,173	53,153	21,591,516	
	女	33,928	323,668	697,864	726,444	716,642	869,200	989,509	773,813	604,812	271,068	99,524	25,534	6,132,006	
	計	67,032	840,764	2,124,591	2,759,798	3,194,267	4,087,559	4,740,325	4,649,717	3,597,425	1,296,661	286,697	78,687	27,723,522	
計	男	129,791	2,960,611	7,726,910	10,867,100	13,438,020	17,694,962	19,105,425	17,222,460	14,876,368	7,864,775	3,338,834	1,755,978	116,981,234	
	女	104,134	2,244,722	4,485,717	4,410,201	4,748,702	6,009,456	6,248,686	5,097,630	4,133,389	2,225,415	1,019,371	515,599	41,243,022	
	計	233,925	5,205,333	12,212,627	15,277,301	18,186,722	23,704,418	25,354,111	22,320,090	19,009,757	10,090,190	4,358,205	2,271,577	158,224,256	
合 計	男	158,101	3,564,138	9,075,416	13,504,773	17,428,848	23,058,622	24,874,058	22,268,370	19,763,403	11,926,941	6,267,971	4,154,696	156,045,337	
	女	119,700	2,649,485	5,333,624	5,413,345	6,095,552	7,930,813	8,738,741	7,264,755	6,167,102	3,728,273	2,259,990	1,969,999	57,671,379	
	計	277,800	6,213,623	14,409,039	18,918,119	23,524,400	30,989,435	33,612,799	29,533,125	25,930,505	15,655,214	8,527,961	6,124,695	213,716,716	

第10表 事業所規模別及び年齢階層別の給与所得者数・給与額(続)

その3 平均給与

(1年を通じて勤務した給与所得者)

年 齢		19歳以下	20～24	25～29	30～34	35～39	40～44	45～49	50～54	55～59	60～64	65～69	70歳以上	合 計	
事業所規模・性	事業所規模・性	千円	千円	千円	千円	千円	千円	千円	千円	千円	千円	千円	千円	千円	
	10 人 未 満	1～4人	男	1,525	2,691	2,974	3,662	3,892	4,036	4,503	5,092	4,926	4,585	3,679	2,692
女			-	2,026	2,253	2,474	2,357	2,250	2,671	2,642	2,726	2,427	1,956	1,964	2,347
計			1,525	2,393	2,656	3,201	3,304	3,242	3,645	3,893	3,796	3,458	2,802	2,301	3,224
5～9人		男	1,851	2,533	3,015	3,854	4,420	4,965	5,223	6,090	6,178	4,792	4,071	3,270	4,645
		女	1,649	2,138	2,492	2,459	2,561	2,558	2,799	2,699	3,522	2,721	2,905	2,251	2,695
		計	1,755	2,371	2,795	3,277	3,672	3,932	4,078	4,371	4,964	3,947	3,577	2,810	3,783
計		男	1,677	2,577	3,001	3,779	4,200	4,581	4,906	5,608	5,597	4,694	3,868	2,970	4,372
		女	1,649	2,104	2,404	2,465	2,480	2,426	2,743	2,673	3,108	2,547	2,334	2,077	2,524
		計	1,669	2,377	2,745	3,248	3,521	3,643	3,888	4,145	4,390	3,688	3,145	2,523	3,520
10人以上		男	1,545	2,511	3,427	4,123	4,823	5,193	5,846	6,013	5,917	5,608	4,237	3,909	4,982
		女	927	2,187	2,794	2,714	2,863	2,774	3,088	3,033	3,147	2,532	2,531	2,614	2,817
		計	1,231	2,365	3,148	3,649	4,168	4,294	4,704	4,719	4,878	4,492	3,686	3,397	4,151
30 人 以 上	30人以上	男	1,404	2,781	3,589	4,136	4,689	5,122	5,577	5,666	5,880	5,031	4,178	4,227	4,856
		女	1,261	2,485	3,008	3,004	2,991	3,019	3,009	3,052	2,977	2,399	1,969	2,054	2,837
		計	1,327	2,639	3,346	3,729	4,095	4,342	4,551	4,592	4,728	4,056	3,367	3,409	4,073
	100人以上	男	2,091	3,044	3,864	4,376	5,008	5,536	5,950	6,262	6,432	4,915	3,763	4,149	5,126
		女	1,495	2,657	3,163	3,260	3,324	3,383	3,288	3,239	3,200	2,382	1,839	2,018	3,067
		計	1,792	2,866	3,575	3,970	4,396	4,712	4,855	5,017	5,094	3,906	3,011	3,402	4,309
	500人以上	男	1,922	3,132	4,202	4,785	5,399	6,015	6,716	7,173	7,176	5,085	3,693	3,709	5,614
		女	1,246	2,691	3,507	3,439	3,598	3,484	3,366	3,326	3,047	2,258	1,626	1,474	3,159
		計	1,628	2,912	3,894	4,284	4,724	5,032	5,384	5,606	5,604	3,977	2,889	2,804	4,632
	1,000人以上	男	1,430	2,861	4,379	5,359	5,997	6,728	7,530	8,097	7,913	5,209	3,607	3,367	6,180
		女	1,083	2,508	3,543	3,536	3,495	3,474	3,322	3,147	2,744	1,958	1,471	1,441	3,071
		計	1,260	2,695	4,024	4,662	5,044	5,470	5,874	6,167	5,908	3,955	2,712	2,455	4,940
	5,000人以上	男	1,246	2,450	4,590	5,761	6,567	7,270	8,244	9,062	8,718	5,306	3,409	3,148	6,721
		女	906	2,041	3,457	3,391	3,140	3,061	2,943	2,774	2,408	1,697	1,227	1,126	2,720
		計	1,047	2,274	4,144	4,866	5,275	5,625	5,991	6,580	6,051	3,673	2,108	1,989	5,071
	計	男	1,546	2,847	4,079	4,798	5,407	5,987	6,647	7,113	7,058	5,068	3,842	4,008	5,574
		女	1,115	2,488	3,306	3,313	3,292	3,282	3,184	3,110	2,909	2,191	1,708	1,811	2,972
		計	1,319	2,680	3,756	4,248	4,630	4,952	5,241	5,497	5,387	3,930	2,973	3,142	4,538
合 計	男	1,553	2,789	3,930	4,609	5,173	5,692	6,297	6,768	6,686	5,079	3,926	3,531	5,315	
	女	1,106	2,431	3,178	3,148	3,125	3,080	3,095	3,020	2,976	2,320	2,025	2,078	2,870	
	計	1,323	2,624	3,614	4,069	4,422	4,677	4,962	5,185	5,157	3,958	3,144	2,883	4,322	

第11表 企業規模別及び年齢階層別の給与所得者数・給与額

その1 給与所得者数

(1年を通じて勤務した給与所得者)

企業規模・性		年 齢												合 計	
		19歳以下	20～24	25～29	30～34	35～39	40～44	45～49	50～54	55～59	60～64	65～69	70歳以上		
個 人	男	8,108	45,089	55,310	88,889	95,081	92,913	111,689	51,871	47,466	47,799	47,222	57,052	748,489	
	女	6,012	45,611	78,995	90,494	123,058	169,082	206,017	173,120	159,715	160,629	142,784	192,757	1,548,274	
	計	14,120	90,700	134,305	179,383	218,139	261,995	317,706	224,991	207,181	208,428	190,006	249,809	2,296,763	
株 式 会 社	2,000万円未 満	男	16,762	264,217	423,816	589,769	756,839	929,222	885,212	740,849	666,342	586,663	521,196	462,105	6,842,992
	女	24,111	208,259	262,984	313,501	368,323	519,180	556,860	502,940	426,772	363,898	311,508	332,518	4,190,854	
	計	40,873	472,476	686,800	903,270	1,125,162	1,448,402	1,442,072	1,243,789	1,093,114	950,561	832,704	794,623	11,033,846	
2,000万円以 上	男	12,645	150,751	267,752	384,467	469,950	549,873	525,018	418,632	416,384	357,081	254,009	139,120	3,945,682	
女	9,477	107,601	183,401	156,636	173,650	242,618	286,330	217,639	199,288	167,121	119,229	65,716	1,928,706		
計	22,122	258,352	451,153	541,103	643,600	792,491	811,348	636,271	615,672	524,202	373,238	204,836	5,874,388		
5,000万円以 上	男	12,611	162,211	290,226	318,163	361,026	467,972	408,293	329,096	318,132	236,825	167,749	85,971	3,158,275	
女	8,290	120,144	172,886	164,870	181,600	242,970	258,603	200,604	174,111	125,895	78,124	40,616	1,768,713		
計	20,901	282,355	463,112	483,033	542,626	710,942	666,896	529,700	492,243	362,720	245,873	126,587	4,926,988		
資 本 金 階 級 別	1億円以上	男	18,089	194,948	340,478	403,094	464,878	547,014	522,597	424,951	376,866	272,383	117,929	50,806	3,734,033
	女	17,634	155,779	216,914	219,293	224,909	275,156	295,083	243,655	186,125	152,651	84,228	28,792	2,100,219	
	計	35,723	350,727	557,392	622,387	689,787	822,170	817,680	668,606	562,991	425,034	202,157	79,598	5,834,252	
10億円以上	男	27,330	311,425	595,070	670,708	681,056	837,133	904,623	817,712	625,720	341,498	84,762	23,254	5,920,291	
女	30,203	180,679	276,454	279,498	299,080	368,872	417,074	332,205	270,582	153,193	56,673	15,442	2,679,955		
計	57,533	492,104	871,524	950,206	980,136	1,206,005	1,321,697	1,149,917	896,302	494,691	141,435	38,696	8,600,246		
計	男	87,437	1,083,552	1,917,342	2,366,201	2,733,749	3,331,214	3,245,743	2,731,240	2,403,444	1,794,450	1,145,645	761,256	23,601,273	
	女	89,715	772,462	1,112,639	1,133,798	1,247,562	1,648,796	1,813,950	1,497,043	1,256,878	962,758	649,762	483,084	12,668,447	
	計	177,152	1,856,014	3,029,981	3,499,999	3,981,311	4,980,010	5,059,693	4,228,283	3,660,322	2,757,208	1,795,407	1,244,340	36,269,720	
その他の法人	男	6,244	149,309	336,491	475,010	540,165	627,081	592,673	506,987	505,087	505,957	403,675	358,485	5,007,164	
	女	12,464	271,786	486,766	495,244	579,962	757,069	803,984	735,314	655,504	483,564	323,308	272,127	5,877,092	
	計	18,708	421,095	823,257	970,254	1,120,127	1,384,150	1,396,657	1,242,301	1,160,591	989,521	726,983	630,612	10,884,256	
合 計	男	101,789	1,277,950	2,309,143	2,930,100	3,368,995	4,051,208	3,950,105	3,290,098	2,955,997	2,348,206	1,596,542	1,176,793	29,356,926	
	女	108,191	1,089,859	1,678,400	1,719,536	1,950,582	2,574,947	2,823,951	2,405,477	2,072,097	1,606,951	1,115,854	947,968	20,093,813	
	計	209,980	2,367,809	3,987,543	4,649,636	5,319,577	6,626,155	6,774,056	5,695,575	5,028,094	3,955,157	2,712,396	2,124,761	49,450,739	

第11表 企業規模別及び年齢階層別の給与所得者数・給与額(続)

その2 給与総額

(1年を通じて勤務した給与所得者)

企業規模・性		年 齢												合 計	
		19歳以下	20～24	25～29	30～34	35～39	40～44	45～49	50～54	55～59	60～64	65～69	70歳以上		
個人		百万円	百万円	百万円	百万円	百万円	百万円	百万円	百万円	百万円	百万円	百万円	百万円	百万円	
	男	11,653	89,166	149,122	276,822	322,717	312,911	396,566	193,229	168,526	162,403	127,278	132,843	2,343,234	
	女	5,448	94,264	185,032	218,193	285,753	364,936	504,764	452,737	441,625	401,981	308,815	366,650	3,630,199	
	計	17,101	183,430	334,154	495,015	608,470	677,847	901,330	645,966	610,151	564,384	436,093	499,493	5,973,434	
株式会社 （ 資 本 金 階 級 別 ）	2,000万円 未 満	男	21,335	671,385	1,429,974	2,347,300	3,456,626	4,431,506	4,576,785	4,045,556	3,528,125	2,600,346	1,940,623	1,439,974	30,489,537
		女	24,479	434,559	688,870	795,000	969,323	1,333,879	1,541,888	1,322,713	1,187,222	817,452	620,577	711,413	10,447,376
		計	45,814	1,105,944	2,118,845	3,142,300	4,425,949	5,765,385	6,118,673	5,368,270	4,715,347	3,417,797	2,561,201	2,151,388	40,936,913
	2,000万円 以 上	男	23,340	419,643	959,939	1,587,302	2,199,597	2,846,620	2,957,724	2,303,408	2,407,246	1,761,736	1,034,760	614,763	19,116,076
		女	11,794	239,462	529,165	450,075	497,767	694,659	804,631	577,512	534,475	372,499	226,906	169,965	5,108,911
		計	35,134	659,105	1,489,103	2,037,377	2,697,364	3,541,279	3,762,355	2,880,920	2,941,721	2,134,235	1,261,666	784,728	24,224,987
	5,000万円 以 上	男	18,888	464,597	1,112,923	1,374,567	1,754,347	2,503,844	2,357,319	1,958,720	1,885,651	1,131,280	674,354	337,348	15,573,839
		女	9,438	285,437	516,462	499,722	547,543	717,968	701,485	536,005	449,103	252,222	139,926	66,018	4,721,329
		計	28,326	750,034	1,629,385	1,874,289	2,301,890	3,221,812	3,058,804	2,494,725	2,334,754	1,383,501	814,281	403,367	20,295,168
	1億円以上	男	26,208	556,647	1,366,800	1,915,621	2,476,018	3,313,876	3,470,029	2,986,991	2,706,784	1,448,507	446,453	271,352	20,985,285
		女	15,236	354,974	701,051	722,571	725,398	904,758	933,673	704,001	490,676	298,574	135,235	55,264	6,041,412
		計	41,444	911,621	2,067,851	2,638,192	3,201,416	4,218,634	4,403,702	3,690,992	3,197,460	1,747,081	581,688	326,615	27,026,697
10億円以上	男	47,694	963,072	2,847,156	3,939,982	4,599,944	6,270,220	7,584,335	7,415,903	5,695,459	2,023,309	423,884	149,860	41,960,818	
	女	33,579	426,290	1,030,342	1,055,151	1,089,071	1,366,264	1,507,490	1,148,001	761,146	282,025	71,322	19,629	8,790,310	
	計	81,273	1,389,362	3,877,499	4,995,133	5,689,015	7,636,484	9,091,825	8,563,904	6,456,605	2,305,334	495,205	169,488	50,751,127	
計	男	137,465	3,075,344	7,716,793	11,164,771	14,486,532	19,366,066	20,946,193	18,710,579	16,223,265	8,965,177	4,520,074	2,813,297	128,125,555	
	女	94,527	1,740,722	3,465,890	3,522,519	3,829,101	5,017,528	5,489,168	4,288,233	3,422,622	2,022,772	1,193,966	1,022,289	35,109,337	
	計	231,992	4,816,066	11,182,683	14,687,290	18,315,634	24,383,594	26,435,361	22,998,811	19,645,887	10,987,949	5,714,040	3,835,586	163,234,892	
その他の法人	男	8,983	399,628	1,209,502	2,063,181	2,619,599	3,379,645	3,531,300	3,364,563	3,371,612	2,799,361	1,620,619	1,208,556	25,576,548	
	女	19,725	814,499	1,682,702	1,672,633	1,980,698	2,548,348	2,744,809	2,523,786	2,302,855	1,303,520	757,209	581,060	18,931,842	
	計	28,708	1,214,127	2,892,203	3,735,813	4,600,297	5,927,994	6,276,108	5,888,348	5,674,468	4,102,881	2,377,828	1,789,616	44,508,390	
合 計	男	158,101	3,564,138	9,075,416	13,504,773	17,428,848	23,058,622	24,874,058	22,268,370	19,763,403	11,926,941	6,267,971	4,154,696	156,045,337	
	女	119,700	2,649,485	5,333,624	5,413,345	6,095,552	7,930,813	8,738,741	7,264,755	6,167,102	3,728,273	2,259,990	1,969,999	57,671,379	
	計	277,800	6,213,623	14,409,039	18,918,119	23,524,400	30,989,435	33,612,799	29,533,125	25,930,505	15,655,214	8,527,961	6,124,695	213,716,716	

その3 平均給与

(1年を通じて勤務した給与所得者)

年 齢 企業規模・性		19歳以下	20～24	25～29	30～34	35～39	40～44	45～49	50～54	55～59	60～64	65～69	70歳以上	合 計	
		千円	千円	千円	千円	千円	千円	千円	千円	千円	千円	千円	千円	千円	千円
個 人	男	1,437	1,978	2,696	3,114	3,394	3,368	3,551	3,725	3,550	3,398	2,695	2,328	3,131	
	女	906	2,067	2,342	2,411	2,322	2,158	2,450	2,615	2,765	2,503	2,163	1,902	2,345	
	計	1,211	2,022	2,488	2,760	2,789	2,587	2,837	2,871	2,945	2,708	2,295	1,999	2,601	
株 式 会 社	2,000万円未 満	男	1,273	2,541	3,374	3,980	4,567	4,769	5,170	5,461	5,295	4,432	3,723	3,116	4,456
	女	1,015	2,087	2,619	2,536	2,632	2,569	2,769	2,630	2,782	2,246	1,992	2,139	2,493	
	計	1,121	2,341	3,085	3,479	3,934	3,981	4,243	4,316	4,314	3,596	3,076	2,707	3,710	
5,000万円以 上	男	1,846	2,784	3,585	4,129	4,680	5,177	5,634	5,502	5,781	4,934	4,074	4,419	4,845	
	女	1,245	2,225	2,885	2,873	2,866	2,863	2,810	2,654	2,682	2,229	1,903	2,586	2,649	
	計	1,588	2,551	3,301	3,765	4,191	4,469	4,637	4,528	4,778	4,071	3,380	3,831	4,124	
1億円以上	男	1,498	2,864	3,835	4,320	4,859	5,350	5,774	5,952	5,927	4,777	4,020	3,924	4,931	
	女	1,139	2,376	2,987	3,031	3,015	2,955	2,713	2,672	2,579	2,003	1,791	1,625	2,669	
	計	1,355	2,656	3,518	3,880	4,242	4,532	4,587	4,710	4,743	3,814	3,312	3,186	4,119	
階 級 別	10億円以上	男	1,449	2,855	4,014	4,752	5,326	6,058	6,640	7,029	7,182	5,318	3,786	5,341	5,620
	女	864	2,279	3,232	3,295	3,225	3,288	3,164	2,889	2,636	1,956	1,606	1,919	2,877	
	計	1,160	2,599	3,710	4,239	4,641	5,131	5,386	5,520	5,679	4,110	2,877	4,103	4,632	
合 計	男	1,745	3,092	4,785	5,874	6,754	7,490	8,384	9,069	9,102	5,925	5,001	6,444	7,088	
	女	1,112	2,359	3,727	3,775	3,641	3,704	3,614	3,456	2,813	1,841	1,258	1,271	3,280	
	計	1,413	2,823	4,449	5,257	5,804	6,332	6,879	7,447	7,204	4,660	3,501	4,380	5,901	
資 本 金 階 級 別	計	男	1,572	2,838	4,025	4,718	5,299	5,814	6,453	6,851	6,750	4,996	3,945	3,696	5,429
	女	1,054	2,253	3,115	3,107	3,069	3,043	3,026	2,864	2,723	2,101	1,838	2,116	2,771	
	計	1,310	2,595	3,691	4,196	4,600	4,896	5,225	5,439	5,367	3,985	3,183	3,082	4,501	
その他の法人	男	1,439	2,677	3,594	4,343	4,850	5,389	5,958	6,636	6,675	5,533	4,015	3,371	5,108	
	女	1,583	2,997	3,457	3,377	3,415	3,366	3,414	3,432	3,513	2,696	2,342	2,135	3,221	
	計	1,535	2,883	3,513	3,850	4,107	4,283	4,494	4,740	4,889	4,146	3,271	2,838	4,089	
合 計	男	1,553	2,789	3,930	4,609	5,173	5,692	6,297	6,768	6,686	5,079	3,926	3,531	5,315	
	女	1,106	2,431	3,178	3,148	3,125	3,080	3,095	3,020	2,976	2,320	2,025	2,078	2,870	
	計	1,323	2,624	3,614	4,069	4,422	4,677	4,962	5,185	5,157	3,958	3,144	2,883	4,322	

第12表 業種別及び年齢階層別の給与所得者数・給与額

(1年を通じて勤務した給与所得者)

業 種	年 齢	19歳以下	20～24	25～29	30～34	35～39	40～44	45～49	50～54	55～59	60～64	65～69	70歳以上	合 計
建設業	給与所得者数(人)	10,977	147,105	245,577	289,872	394,611	531,765	558,843	406,561	399,955	363,576	259,745	202,472	3,811,059
	給与総額(百万円)	26,336	494,728	1,008,645	1,313,917	1,867,360	2,762,014	3,246,820	2,336,973	2,278,644	1,802,360	1,027,284	658,216	18,823,297
	平均給与(千円)	2,399	3,363	4,107	4,533	4,732	5,194	5,810	5,748	5,697	4,957	3,955	3,251	4,939
製造業	給与所得者数(人)	25,995	482,607	863,725	1,035,772	1,167,767	1,472,214	1,482,927	1,317,508	1,057,979	739,518	374,046	288,477	10,308,535
	給与総額(百万円)	65,752	1,538,347	3,449,842	4,700,567	5,848,898	7,846,046	8,634,334	7,987,886	6,633,358	3,195,874	1,331,364	1,068,649	52,300,917
	平均給与(千円)	2,529	3,188	3,994	4,538	5,009	5,329	5,822	6,063	6,270	4,322	3,559	3,704	5,074
卸売業・小売業	給与所得者数(人)	61,194	460,805	627,005	751,476	824,272	1,051,888	1,095,350	909,829	847,511	602,849	423,782	332,673	7,988,634
	給与総額(百万円)	61,335	975,189	2,003,877	2,692,367	3,254,806	4,411,557	4,668,717	3,937,764	3,679,139	1,984,244	1,293,077	854,315	29,816,387
	平均給与(千円)	1,002	2,116	3,196	3,583	3,949	4,194	4,262	4,328	4,341	3,291	3,051	2,568	3,732
飲食サービス業	給与所得者数(人)	82,538	315,498	174,639	189,348	217,563	252,876	265,663	192,226	188,996	170,758	139,993	108,983	2,299,081
	給与総額(百万円)	69,596	452,752	457,171	535,254	681,336	784,507	788,508	566,016	583,795	417,686	276,042	199,270	5,811,933
	平均給与(千円)	843	1,435	2,618	2,827	3,132	3,102	2,968	2,945	3,089	2,446	1,972	1,828	2,528
金融業・保険業	給与所得者数(人)	1,361	62,610	152,756	161,693	135,991	177,517	222,652	192,360	160,536	88,579	25,934	22,391	1,404,380
	給与総額(百万円)	3,206	214,352	691,015	963,963	853,079	1,152,334	1,582,321	1,508,654	1,053,379	443,449	106,858	60,739	8,633,348
	平均給与(千円)	2,356	3,424	4,524	5,962	6,273	6,491	7,107	7,843	6,562	5,006	4,120	2,713	6,147
不動産賃貸業	給与所得者数(人)	781	24,914	69,670	91,314	111,917	130,423	155,285	132,969	111,888	129,387	132,570	220,144	1,311,262
	給与総額(百万円)	1,074	72,166	265,475	409,545	478,069	585,402	731,345	690,723	630,181	550,806	403,258	661,188	5,479,232
	平均給与(千円)	1,376	2,897	3,810	4,485	4,272	4,488	4,710	5,195	5,632	4,257	3,042	3,003	4,179
運輸業・郵便業	給与所得者数(人)	5,117	83,125	164,027	230,623	287,792	426,046	447,700	414,940	388,707	272,930	210,469	107,203	3,038,679
	給与総額(百万円)	11,535	268,982	647,214	990,735	1,310,567	1,932,598	2,128,498	1,992,045	1,882,991	1,009,000	645,993	296,593	13,116,751
	平均給与(千円)	2,254	3,236	3,946	4,296	4,554	4,536	4,754	4,801	4,844	3,697	3,069	2,767	4,317
熱供給・水道業	給与所得者数(人)	228	9,338	22,098	15,955	17,066	31,219	31,169	28,359	23,963	6,381	1,722	824	188,322
	給与総額(百万円)	2,074	36,758	112,169	101,070	125,342	236,119	270,543	257,438	216,982	34,409	9,339	4,217	1,406,459
	平均給与(千円)	9,095	3,936	5,076	6,335	7,345	7,563	8,680	9,078	9,055	5,392	5,423	5,118	7,468
情報通信業	給与所得者数(人)	869	61,565	214,724	250,194	282,857	300,366	260,079	219,472	154,337	80,439	22,340	8,176	1,855,418
	給与総額(百万円)	1,254	201,231	886,918	1,207,508	1,625,170	1,907,742	1,817,427	1,680,319	1,197,014	448,181	96,794	36,724	11,106,282
	平均給与(千円)	1,443	3,269	4,131	4,826	5,746	6,351	6,988	7,656	7,756	5,572	4,333	4,492	5,986
教養・学術・研究・学習・スポーツ・娯楽・支援業	給与所得者数(人)	1,119	78,916	198,144	212,690	244,203	281,033	258,902	225,026	213,625	173,250	113,666	65,458	2,066,032
	給与総額(百万円)	1,650	218,463	736,581	953,005	1,226,153	1,472,788	1,441,894	1,407,042	1,315,382	982,360	545,343	238,009	10,538,670
	平均給与(千円)	1,475	2,768	3,717	4,481	5,021	5,241	5,569	6,253	6,157	5,670	4,798	3,636	5,101
医療・福祉	給与所得者数(人)	4,149	288,291	589,712	648,005	707,156	839,345	836,929	723,444	628,255	476,797	304,870	204,975	6,251,928
	給与総額(百万円)	9,411	894,074	2,065,232	2,351,716	2,737,349	3,321,409	3,446,570	3,275,974	2,945,448	1,960,220	1,152,677	810,609	24,970,690
	平均給与(千円)	2,268	3,101	3,502	3,629	3,871	3,957	4,118	4,528	4,688	4,111	3,781	3,955	3,994
複合サービス事業	給与所得者数(人)	2,336	25,480	58,281	70,380	88,113	147,726	141,196	119,424	107,027	78,197	23,213	14,641	876,014
	給与総額(百万円)	4,788	70,440	196,185	251,772	356,495	736,351	731,066	625,523	528,032	245,611	49,772	28,517	3,824,552
	平均給与(千円)	2,050	2,765	3,366	3,577	4,046	4,985	5,178	5,238	4,934	3,141	2,144	1,948	4,366
サービス業	給与所得者数(人)	12,167	307,706	571,086	661,704	787,248	939,681	973,322	758,407	692,869	712,141	621,285	482,340	7,519,956
	給与総額(百万円)	17,953	724,214	1,790,288	2,312,163	2,968,070	3,683,068	3,947,252	3,030,874	2,785,526	2,366,853	1,443,661	1,086,213	26,156,135
	平均給与(千円)	1,476	2,354	3,135	3,494	3,770	3,919	4,055	3,996	4,020	3,324	2,324	2,252	3,478
農林水産・鉱業	給与所得者数(人)	1,149	19,849	36,099	40,610	53,021	44,056	44,039	55,050	52,446	60,355	58,761	66,004	531,439
	給与総額(百万円)	1,837	51,927	98,427	134,538	191,706	157,500	177,504	235,894	200,635	214,160	146,500	121,436	1,732,062
	平均給与(千円)	1,599	2,616	2,727	3,313	3,616	3,575	4,031	4,285	3,826	3,548	2,493	1,840	3,259
合計	給与所得者数(人)	209,980	2,367,809	3,987,543	4,649,636	5,319,577	6,626,155	6,774,056	5,695,575	5,028,094	3,955,157	2,712,396	2,124,761	49,450,739
	給与総額(百万円)	277,800	6,213,623	14,409,039	18,918,119	23,524,400	30,989,435	33,612,799	29,533,125	25,930,505	15,655,214	8,527,961	6,124,695	213,716,716
	平均給与(千円)	1,323	2,624	3,614	4,069	4,422	4,677	4,962	5,185	5,157	3,958	3,144	2,883	4,322

第13表 事業所規模別及び勤続年数別の給与所得者数・給与額

その1 給与所得者数

(1年を通じて勤務した給与所得者)

事業所規模・性		勤続年数									
		1～4年	5～9	10～14	15～19	20～24	25～29	30～34	35年以上	合計	
10 人 未 満	1～4人	男	421,268	324,423	270,852	194,857	189,845	172,571	138,818	238,168	1,950,802
		女	411,154	285,340	224,249	183,546	164,262	132,238	134,584	284,536	1,819,909
		計	832,422	609,763	495,101	378,403	354,107	304,809	273,402	522,704	3,770,711
	5～9人	男	670,612	448,735	325,363	237,539	188,630	152,733	114,644	230,142	2,368,398
		女	609,016	356,875	262,741	173,143	133,860	115,460	75,788	147,190	1,874,073
		計	1,279,628	805,610	588,104	410,682	322,490	268,193	190,432	377,332	4,242,471
	計	男	1,091,880	773,158	596,215	432,396	378,475	325,304	253,462	468,310	4,319,200
		女	1,020,170	642,215	486,990	356,689	298,122	247,698	210,372	431,726	3,693,982
		計	2,112,050	1,415,373	1,083,205	789,085	676,597	573,002	463,834	900,036	8,013,182
	10人以上	男	1,231,726	809,102	667,972	422,685	324,930	211,991	150,172	232,111	4,050,689
		女	949,237	567,276	385,840	233,856	157,127	93,755	47,160	88,676	2,522,927
		計	2,180,963	1,376,378	1,053,812	656,541	482,057	305,746	197,332	320,787	6,573,616
30 人 以 上	30人以上	男	1,527,642	1,032,624	753,527	483,902	361,541	282,870	175,277	216,371	4,833,754
		女	1,272,504	719,333	479,892	260,164	141,777	98,411	42,399	47,962	3,062,442
		計	2,800,146	1,751,957	1,233,419	744,066	503,318	381,281	217,676	264,333	7,896,196
	100人以上	男	1,918,833	1,296,547	1,004,473	596,105	495,636	410,396	269,040	298,568	6,289,598
		女	1,684,608	995,920	625,317	363,602	215,351	143,792	58,638	51,275	4,138,503
		計	3,603,441	2,292,467	1,629,790	959,707	710,987	554,188	327,678	349,843	10,428,101
	500人以上	男	689,707	492,572	383,106	236,701	211,748	229,978	135,757	139,838	2,519,407
		女	705,663	388,924	252,366	140,793	82,491	62,065	26,113	22,687	1,681,102
		計	1,395,370	881,496	635,472	377,494	294,239	292,043	161,870	162,525	4,200,509
	1,000人以上	男	1,119,562	759,826	584,765	378,180	347,243	434,086	264,868	243,229	4,131,759
		女	1,184,664	651,886	390,073	202,350	122,109	103,635	49,313	36,577	2,740,607
		計	2,304,226	1,411,712	974,838	580,530	469,352	537,721	314,181	279,806	6,872,366
5,000人以上	男	742,152	529,794	432,182	288,317	281,200	395,456	257,860	285,558	3,212,519	
	女	957,446	528,205	360,459	167,347	86,965	85,979	34,885	32,964	2,254,250	
	計	1,699,598	1,057,999	792,641	455,664	368,165	481,435	292,745	318,522	5,466,769	
計	男	5,997,896	4,111,363	3,158,053	1,983,205	1,697,368	1,752,786	1,102,802	1,183,564	20,987,037	
	女	5,804,885	3,284,268	2,108,107	1,134,256	648,693	493,882	211,348	191,465	13,876,904	
	計	11,802,781	7,395,631	5,266,160	3,117,461	2,346,061	2,246,668	1,314,150	1,375,029	34,863,941	
合計	男	8,321,502	5,693,623	4,422,240	2,838,286	2,400,773	2,290,081	1,506,436	1,883,985	29,356,926	
	女	7,774,292	4,493,759	2,980,937	1,724,801	1,103,942	835,335	468,880	711,867	20,093,813	
	計	16,095,794	10,187,382	7,403,177	4,563,087	3,504,715	3,125,416	1,975,316	2,595,852	49,450,739	

第13表 事業所規模別及び勤続年数別の給与所得者数・給与額(続)

その2 給与総額		(1年を通じて勤務した給与所得者)									
勤続年数		1～4年	5～9	10～14	15～19	20～24	25～29	30～34	35年以上	合 計	
事業所規模・性		百万円	百万円	百万円	百万円	百万円	百万円	百万円	百万円	百万円	
人 未 満	1～4人	男	1,532,265	1,341,018	1,141,844	842,636	826,377	774,673	561,362	863,076	7,883,252
		女	891,035	669,826	566,757	464,337	416,644	353,313	310,291	599,524	4,271,726
		計	2,423,300	2,010,844	1,708,601	1,306,973	1,243,021	1,127,986	871,654	1,462,600	12,154,978
	5～9人	男	2,485,626	1,923,193	1,627,638	1,336,615	1,099,933	918,381	638,345	970,932	11,000,663
		女	1,369,915	858,376	746,763	531,081	419,215	372,697	333,928	418,339	5,050,314
		計	3,855,541	2,781,569	2,374,401	1,867,696	1,519,149	1,291,078	972,273	1,389,270	16,050,977
	計	男	4,017,891	3,264,211	2,769,482	2,179,250	1,926,311	1,693,054	1,199,707	1,834,008	18,883,915
		女	2,260,950	1,528,202	1,313,520	995,418	835,859	726,009	644,219	1,017,863	9,322,039
		計	6,278,841	4,792,413	4,083,002	3,174,669	2,762,170	2,419,064	1,843,926	2,851,871	28,205,954
	10人以上	男	4,583,532	3,651,801	3,578,465	2,396,489	2,070,982	1,411,669	1,106,319	1,380,931	20,180,188
		女	2,136,869	1,545,222	1,158,136	847,445	554,826	323,501	192,713	347,605	7,106,317
		計	6,720,400	5,197,023	4,736,602	3,243,934	2,625,808	1,735,171	1,299,032	1,728,536	27,286,506
人 以 上	30人以上	男	5,690,488	4,438,081	3,748,147	2,759,793	2,225,201	1,836,297	1,167,031	1,607,718	23,472,756
		女	3,053,593	1,952,558	1,465,262	881,913	524,999	409,985	184,124	217,098	8,689,532
		計	8,744,081	6,390,639	5,213,409	3,641,706	2,750,200	2,246,282	1,351,155	1,824,817	32,162,289
	100人以上	男	7,267,407	5,790,470	5,293,019	3,497,230	3,286,098	2,839,434	2,049,630	2,214,751	32,238,040
		女	4,395,094	2,849,057	2,016,696	1,293,746	895,073	673,812	299,296	269,588	12,692,363
		計	11,662,501	8,639,527	7,309,716	4,790,976	4,181,171	3,513,246	2,348,927	2,484,339	44,930,403
	500人以上	男	2,842,727	2,347,377	2,137,621	1,497,932	1,493,907	1,726,295	1,091,474	1,006,515	14,143,849
		女	1,865,008	1,131,548	850,091	512,584	355,708	326,242	139,901	130,293	5,311,376
		計	4,707,735	3,478,925	2,987,712	2,010,516	1,849,615	2,052,537	1,231,375	1,136,808	19,455,225
	1,000人以上	男	4,545,440	3,935,907	3,606,487	2,756,119	2,709,448	3,717,866	2,419,430	1,844,375	25,535,072
		女	2,901,385	1,874,381	1,269,075	742,576	561,286	567,032	298,813	203,197	8,417,745
		計	7,446,825	5,810,288	4,875,562	3,498,696	3,270,734	4,284,898	2,718,242	2,047,572	33,952,817
5,000人以上	男	2,768,899	2,849,684	2,812,753	2,232,254	2,446,895	3,705,652	2,499,136	2,276,243	21,591,516	
	女	1,917,214	1,355,206	1,004,745	560,368	382,560	489,801	229,622	192,489	6,132,006	
	計	4,686,113	4,204,890	3,817,499	2,792,622	2,829,455	4,195,453	2,728,759	2,468,732	27,723,522	
計	男	23,114,961	19,361,519	17,598,029	12,743,328	12,161,549	13,825,544	9,226,701	8,949,603	116,981,234	
	女	14,132,294	9,162,750	6,605,869	3,991,187	2,719,627	2,466,873	1,151,757	1,012,665	41,243,022	
	計	37,247,255	28,524,269	24,203,898	16,734,515	14,881,176	16,292,417	10,378,458	9,962,268	158,224,256	
合 計	男	31,716,385	26,277,531	23,945,976	17,319,068	16,158,842	16,930,268	11,532,727	12,164,542	156,045,337	
	女	18,530,112	12,236,174	9,077,525	5,834,050	4,110,312	3,516,383	1,988,689	2,378,133	57,671,379	
	計	50,246,497	38,513,705	33,023,501	23,153,118	20,269,154	20,446,651	13,521,416	14,542,675	213,716,716	

その3 平均給与

(1年を通じて勤務した給与所得者)

事業所規模・性		勤続年数		1～4年	5～9	10～14	15～19	20～24	25～29	30～34	35年以上	合計
		千円	千円	千円	千円	千円	千円	千円	千円	千円	千円	千円
10 人 未 満	1～4人	男	3,637	4,134	4,216	4,324	4,353	4,489	4,044	3,624	4,041	
		女	2,167	2,347	2,527	2,530	2,536	2,672	2,306	2,107	2,347	
		計	2,911	3,298	3,451	3,454	3,510	3,701	3,188	2,798	3,224	
	5～9人	男	3,707	4,286	5,003	5,627	5,831	6,013	5,568	4,219	4,645	
		女	2,249	2,405	2,842	3,067	3,132	3,228	4,406	2,842	2,695	
		計	3,013	3,453	4,037	4,548	4,711	4,814	5,106	3,682	3,783	
	計	男	3,680	4,222	4,645	5,040	5,090	5,205	4,733	3,916	4,372	
		女	2,216	2,380	2,697	2,791	2,804	2,931	3,062	2,358	2,524	
		計	2,973	3,386	3,769	4,023	4,082	4,222	3,975	3,169	3,520	
10人以上	男	3,721	4,513	5,357	5,670	6,374	6,659	7,367	5,949	4,982		
	女	2,251	2,724	3,002	3,624	3,531	3,450	4,086	3,920	2,817		
	計	3,081	3,776	4,495	4,941	5,447	5,675	6,583	5,388	4,151		
30 人 以 上	30人以上	男	3,725	4,298	4,974	5,703	6,155	6,492	6,658	7,430	4,856	
		女	2,400	2,714	3,053	3,390	3,703	4,166	4,343	4,526	2,837	
		計	3,123	3,648	4,227	4,894	5,464	5,891	6,207	6,903	4,073	
	100人以上	男	3,787	4,466	5,269	5,867	6,630	6,919	7,618	7,418	5,126	
		女	2,609	2,861	3,225	3,558	4,156	4,686	5,104	5,258	3,067	
		計	3,236	3,769	4,485	4,992	5,881	6,339	7,168	7,101	4,309	
	500人以上	男	4,122	4,766	5,580	6,328	7,055	7,506	8,040	7,198	5,614	
		女	2,643	2,909	3,368	3,641	4,312	5,256	5,358	5,743	3,159	
		計	3,374	3,947	4,702	5,326	6,286	7,028	7,607	6,995	4,632	
	1,000人以上	男	4,060	5,180	6,167	7,288	7,803	8,565	9,134	7,583	6,180	
		女	2,449	2,875	3,253	3,670	4,597	5,471	6,060	5,555	3,071	
		計	3,232	4,116	5,001	6,027	6,969	7,969	8,652	7,318	4,940	
	5,000人以上	男	3,731	5,379	6,508	7,742	8,702	9,371	9,692	7,971	6,721	
		女	2,002	2,566	2,787	3,349	4,399	5,697	6,582	5,839	2,720	
		計	2,757	3,974	4,816	6,129	7,685	8,714	9,321	7,751	5,071	
計	男	3,854	4,709	5,572	6,426	7,165	7,888	8,367	7,562	5,574		
	女	2,435	2,790	3,134	3,519	4,192	4,995	5,450	5,289	2,972		
	計	3,156	3,857	4,596	5,368	6,343	7,252	7,897	7,245	4,538		
合計	男	3,811	4,615	5,415	6,102	6,731	7,393	7,656	6,457	5,315		
	女	2,384	2,723	3,045	3,382	3,723	4,210	4,241	3,341	2,870		
	計	3,122	3,781	4,461	5,074	5,783	6,542	6,845	5,602	4,322		

第14表 企業規模別及び勤続年数別の給与所得者数・給与額

その1 給与所得者数

(1年を通じて勤務した給与所得者)

勤続年数 企業規模・性		1～4年	5～9	10～14	15～19	20～24	25～29	30～34	35年以上	合計	
		人	人	人	人	人	人	人	人	人	
個人	男	253,198	160,118	111,680	62,775	50,613	35,675	20,398	54,032	748,489	
	女	461,994	277,890	206,336	130,660	117,283	85,553	83,495	185,063	1,548,274	
	計	715,192	438,008	318,016	193,435	167,896	121,228	103,893	239,095	2,296,763	
株式会社 (資本金 階級別)	2,000万円未 満	男	2,250,328	1,453,495	1,046,036	604,818	495,853	353,445	251,110	387,907	6,842,992
		女	1,687,053	923,597	569,578	352,102	230,156	154,540	101,461	172,367	4,190,854
		計	3,937,381	2,377,092	1,615,614	956,920	726,009	507,985	352,571	560,274	11,033,846
	2,000万円以 上	男	1,175,873	817,024	624,913	410,383	303,481	227,876	157,230	228,902	3,945,682
		女	813,703	444,543	272,127	155,955	94,077	69,902	29,240	49,159	1,928,706
		計	1,989,576	1,261,567	897,040	566,338	397,558	297,778	186,470	278,061	5,874,388
	5,000万円以 上	男	975,355	633,942	502,826	316,069	258,333	189,318	131,054	151,378	3,158,275
		女	775,580	421,595	258,614	135,448	74,051	54,049	28,522	20,854	1,768,713
		計	1,750,935	1,055,537	761,440	451,517	332,384	243,367	159,576	172,232	4,926,988
	1億円以上	男	1,053,684	700,964	580,364	348,293	314,839	323,979	195,726	216,184	3,734,033
		女	907,602	474,692	319,628	168,716	92,717	81,407	32,061	23,396	2,100,219
		計	1,961,286	1,175,656	899,992	517,009	407,556	405,386	227,787	239,580	5,834,252
	10億円以上	男	1,165,568	974,487	827,180	565,609	582,908	805,580	495,610	503,349	5,920,291
		女	974,287	627,661	444,155	221,708	144,122	149,996	63,820	54,206	2,679,955
		計	2,139,855	1,602,148	1,271,335	787,317	727,030	955,576	559,430	557,555	8,600,246
	計	男	6,620,808	4,579,912	3,581,319	2,245,172	1,955,414	1,900,198	1,230,730	1,487,720	23,601,273
		女	5,158,225	2,892,088	1,864,102	1,033,929	635,123	509,894	255,104	319,982	12,668,447
		計	11,779,033	7,472,000	5,445,421	3,279,101	2,590,537	2,410,092	1,485,834	1,807,702	36,269,720
その他の法人	男	1,447,496	953,593	729,241	530,339	394,746	354,208	255,308	342,233	5,007,164	
	女	2,154,073	1,323,781	910,499	560,212	351,536	239,888	130,281	206,822	5,877,092	
	計	3,601,569	2,277,374	1,639,740	1,090,551	746,282	594,096	385,589	549,055	10,884,256	
合計	男	8,321,502	5,693,623	4,422,240	2,838,286	2,400,773	2,290,081	1,506,436	1,883,985	29,356,926	
	女	7,774,292	4,493,759	2,980,937	1,724,801	1,103,942	835,335	468,880	711,867	20,093,813	
	計	16,095,794	10,187,382	7,403,177	4,563,087	3,504,715	3,125,416	1,975,316	2,595,852	49,450,739	

その2 給与総額

(1年を通じて勤務した給与所得者)

勤続年数		1～4年	5～9	10～14	15～19	20～24	25～29	30～34	35年以上	合計	
企業規模・性		百万円	百万円	百万円	百万円	百万円	百万円	百万円	百万円	百万円	
個人	男	652,326	524,216	373,972	238,194	181,666	134,816	70,182	167,864	2,343,234	
	女	895,501	619,957	537,320	336,554	335,322	248,278	226,566	430,702	3,630,199	
	計	1,547,826	1,144,173	911,292	574,748	516,988	383,094	296,747	598,565	5,973,434	
株式会社 (資本金 階級別)	2,000万円未満	男	7,853,448	6,109,858	4,956,366	3,183,203	2,835,276	2,107,125	1,457,740	1,986,520	30,489,537
		女	3,468,600	2,250,640	1,514,643	1,087,446	726,550	500,178	389,378	509,941	10,447,376
		計	11,322,049	8,360,499	6,471,009	4,270,650	3,561,826	2,607,303	1,847,118	2,496,461	40,936,913
	2,000万円以上	男	4,199,188	3,507,841	3,138,309	2,296,167	1,859,118	1,447,176	1,148,520	1,519,757	19,116,076
		女	1,830,788	1,122,719	755,281	497,159	313,628	271,307	116,989	201,040	5,108,911
		計	6,029,975	4,630,560	3,893,590	2,793,326	2,172,746	1,718,483	1,265,509	1,720,797	24,224,987
	5,000万円以上	男	3,556,651	2,778,759	2,531,305	1,797,563	1,632,942	1,278,528	925,624	1,072,467	15,573,839
		女	1,773,725	1,077,342	765,023	415,363	254,719	208,511	139,580	87,067	4,721,329
		計	5,330,376	3,856,101	3,296,328	2,212,926	1,887,661	1,487,039	1,065,204	1,159,533	20,295,168
	1億円以上	男	4,384,007	3,440,751	3,383,477	2,260,786	2,150,941	2,341,599	1,536,897	1,486,827	20,985,285
		女	2,148,124	1,298,199	972,530	572,155	373,670	399,991	167,893	108,850	6,041,412
		計	6,532,132	4,738,949	4,356,007	2,832,941	2,524,611	2,741,590	1,704,789	1,595,677	27,026,697
	10億円以上	男	5,338,298	5,643,102	5,612,015	4,415,881	4,878,064	7,253,881	4,738,371	4,081,206	41,960,818
		女	2,361,198	1,857,034	1,458,051	842,924	686,303	866,605	410,412	307,783	8,790,310
		計	7,699,496	7,500,136	7,070,065	5,258,805	5,564,366	8,120,486	5,148,783	4,388,990	50,751,127
	計	男	25,331,593	21,480,311	19,621,471	13,953,600	13,356,342	14,428,308	9,807,151	10,146,778	128,125,555
		女	11,582,435	7,605,934	5,465,528	3,415,048	2,354,868	2,246,592	1,224,251	1,214,680	35,109,337
		計	36,914,028	29,086,245	25,087,000	17,368,648	15,711,211	16,674,901	11,031,403	11,361,458	163,234,892
その他の法人	男	5,732,466	4,273,004	3,950,532	3,127,274	2,620,834	2,367,144	1,655,395	1,849,900	25,576,548	
	女	6,052,177	4,010,283	3,074,677	2,082,448	1,420,122	1,021,513	537,871	732,752	18,931,842	
	計	11,784,643	8,283,287	7,025,209	5,209,722	4,040,956	3,388,657	2,193,266	2,582,651	44,508,390	
合計	男	31,716,385	26,277,531	23,945,976	17,319,068	16,158,842	16,930,268	11,532,727	12,164,542	156,045,337	
	女	18,530,112	12,236,174	9,077,525	5,834,050	4,110,312	3,516,383	1,988,689	2,378,133	57,671,379	
	計	50,246,497	38,513,705	33,023,501	23,153,118	20,269,154	20,446,651	13,521,416	14,542,675	213,716,716	

第14表 企業規模別及び勤続年数別の給与所得者数・給与額(続)

その3 平均給与		(1年を通じて勤務した給与所得者)									
勤続年数		1～4年	5～9	10～14	15～19	20～24	25～29	30～34	35年以上	合計	
企業規模・性		千円	千円	千円	千円	千円	千円	千円	千円	千円	
個人	男	2,576	3,274	3,349	3,794	3,589	3,779	3,441	3,107	3,131	
	女	1,938	2,231	2,604	2,576	2,859	2,902	2,714	2,327	2,345	
	計	2,164	2,612	2,866	2,971	3,079	3,160	2,856	2,503	2,601	
株式会社 (資本金 階級別)	2,000万円未 満	男	3,490	4,204	4,738	5,263	5,718	5,962	5,805	5,121	4,456
		女	2,056	2,437	2,659	3,088	3,157	3,237	3,838	2,958	2,493
		計	2,876	3,517	4,005	4,463	4,906	5,133	5,239	4,456	3,710
	2,000万円以 上	男	3,571	4,293	5,022	5,595	6,126	6,351	7,305	6,639	4,845
		女	2,250	2,526	2,775	3,188	3,334	3,881	4,001	4,090	2,649
		計	3,031	3,670	4,340	4,932	5,465	5,771	6,787	6,189	4,124
	5,000万円以 上	男	3,647	4,383	5,034	5,687	6,321	6,753	7,063	7,085	4,931
		女	2,287	2,555	2,958	3,067	3,440	3,858	4,894	4,175	2,669
		計	3,044	3,653	4,329	4,901	5,679	6,110	6,675	6,732	4,119
	1億円以上	男	4,161	4,909	5,830	6,491	6,832	7,228	7,852	6,878	5,620
		女	2,367	2,735	3,043	3,391	4,030	4,913	5,237	4,652	2,877
		計	3,331	4,031	4,840	5,479	6,195	6,763	7,484	6,660	4,632
10億円以上	男	4,580	5,791	6,785	7,807	8,368	9,005	9,561	8,108	7,088	
	女	2,424	2,959	3,283	3,802	4,762	5,778	6,431	5,678	3,280	
	計	3,598	4,681	5,561	6,679	7,654	8,498	9,204	7,872	5,901	
計	男	3,826	4,690	5,479	6,215	6,830	7,593	7,969	6,820	5,429	
	女	2,245	2,630	2,932	3,303	3,708	4,406	4,799	3,796	2,771	
	計	3,134	3,893	4,607	5,297	6,065	6,919	7,424	6,285	4,501	
その他の法人	男	3,960	4,481	5,417	5,897	6,639	6,683	6,484	5,405	5,108	
	女	2,810	3,029	3,377	3,717	4,040	4,258	4,129	3,543	3,221	
	計	3,272	3,637	4,284	4,777	5,415	5,704	5,688	4,704	4,089	
合計	男	3,811	4,615	5,415	6,102	6,731	7,393	7,656	6,457	5,315	
	女	2,384	2,723	3,045	3,382	3,723	4,210	4,241	3,341	2,870	
	計	3,122	3,781	4,461	5,074	5,783	6,542	6,845	5,602	4,322	

第15表 業種別及び勤続年数別の給与所得者数・給与額

(1年を通じて勤務した給与所得者)

業 種		勤続年数								合 計
		1～4年	5～9	10～14	15～19	20～24	25～29	30～34	35年以上	
建設業	給与所得者数(人)	1,025,523	709,286	520,948	394,366	373,548	293,585	172,893	320,910	3,811,059
	給与総額(百万円)	3,918,259	3,200,870	2,638,419	2,146,170	2,225,825	1,826,642	1,092,696	1,774,417	18,823,297
	平均給与(千円)	3,821	4,513	5,065	5,442	5,959	6,222	6,320	5,529	4,939
製造業	給与所得者数(人)	2,403,803	1,893,687	1,677,018	1,050,428	924,559	1,011,901	625,314	721,825	10,308,535
	給与総額(百万円)	8,489,036	8,019,132	8,180,266	5,711,366	5,607,322	6,962,367	4,719,904	4,611,522	52,300,917
	平均給与(千円)	3,532	4,235	4,878	5,437	6,065	6,880	7,548	6,389	5,074
卸売業、小売業	給与所得者数(人)	2,605,139	1,561,841	1,226,756	776,394	567,454	477,643	322,002	451,405	7,988,634
	給与総額(百万円)	6,640,625	5,024,720	4,791,016	3,451,253	2,985,930	2,802,392	1,925,586	2,194,866	29,816,387
	平均給与(千円)	2,549	3,217	3,905	4,445	5,262	5,867	5,980	4,862	3,732
飲食サービス業	給与所得者数(人)	1,118,075	484,114	280,749	155,582	90,275	57,770	51,560	60,956	2,299,081
	給与総額(百万円)	2,131,421	1,271,998	852,560	568,911	323,120	253,110	196,712	214,102	5,811,933
	平均給与(千円)	1,906	2,627	3,037	3,657	3,579	4,381	3,815	3,512	2,528
金融業、保険業	給与所得者数(人)	359,479	281,133	204,549	131,036	118,432	141,278	85,821	82,652	1,404,380
	給与総額(百万円)	1,581,206	1,441,842	1,188,840	863,052	946,523	1,305,775	748,895	557,216	8,633,348
	平均給与(千円)	4,399	5,129	5,812	6,586	7,992	9,243	8,726	6,742	6,147
不動産賃貸業	給与所得者数(人)	399,901	268,314	173,309	113,246	93,829	81,134	76,968	104,561	1,311,262
	給与総額(百万円)	1,353,556	1,024,383	750,771	512,232	423,511	505,843	447,061	461,874	5,479,232
	平均給与(千円)	3,385	3,818	4,332	4,523	4,514	6,235	5,808	4,417	4,179
運輸業、郵便業	給与所得者数(人)	947,115	689,525	502,756	281,018	216,469	174,100	91,630	136,066	3,038,679
	給与総額(百万円)	3,226,324	2,628,387	2,194,154	1,371,155	1,158,725	1,107,629	586,185	844,190	13,116,751
	平均給与(千円)	3,406	3,812	4,364	4,879	5,353	6,362	6,397	6,204	4,317
電気、ガス、熱供給、水道業	給与所得者数(人)	24,764	28,402	13,653	13,873	31,495	27,326	25,250	23,559	188,322
	給与総額(百万円)	111,488	151,186	94,941	99,132	254,852	242,697	236,268	215,894	1,406,459
	平均給与(千円)	4,502	5,323	6,954	7,146	8,092	8,882	9,357	9,164	7,468
情報通信業	給与所得者数(人)	565,686	354,033	291,353	205,761	132,210	142,451	82,420	81,504	1,855,418
	給与総額(百万円)	2,545,860	1,946,967	1,750,909	1,431,142	1,006,187	1,138,495	737,916	548,806	11,106,282
	平均給与(千円)	4,500	5,499	6,010	6,955	7,611	7,992	8,953	6,733	5,986
学術研究、専門・技術サービス業	給与所得者数(人)	750,624	421,855	270,405	169,882	149,910	132,204	76,500	94,652	2,066,032
	給与総額(百万円)	2,927,262	1,962,617	1,573,709	1,035,910	973,242	915,570	563,345	587,015	10,538,670
	平均給与(千円)	3,900	4,652	5,820	6,098	6,492	6,925	7,364	6,202	5,101
医療、福祉	給与所得者数(人)	2,558,657	1,587,333	949,117	510,653	290,035	171,286	91,808	93,039	6,251,928
	給与総額(百万円)	8,349,929	5,765,608	4,080,676	2,689,495	1,768,745	1,065,799	646,284	604,153	24,970,690
	平均給与(千円)	3,263	3,632	4,299	5,267	6,098	6,222	7,040	6,494	3,994
複合サービス事業	給与所得者数(人)	164,461	184,813	132,685	98,419	87,626	98,811	51,322	57,877	876,014
	給与総額(百万円)	424,225	586,629	473,070	485,698	501,044	618,898	359,865	375,123	3,824,552
	平均給与(千円)	2,579	3,174	3,565	4,935	5,718	6,263	7,012	6,481	4,366
サービス業	給与所得者数(人)	3,029,791	1,633,014	1,086,635	618,097	393,467	287,529	189,919	281,504	7,519,956
	給与総額(百万円)	8,197,997	5,194,659	4,168,550	2,626,176	1,960,718	1,580,647	1,125,079	1,302,309	26,156,135
	平均給与(千円)	2,706	3,181	3,836	4,249	4,983	5,497	5,924	4,626	3,478
農林水産・鉱業	給与所得者数(人)	142,776	90,032	73,244	44,332	35,406	28,398	31,909	85,342	531,439
	給与総額(百万円)	349,309	294,707	285,621	161,425	133,408	120,788	135,619	251,186	1,732,062
	平均給与(千円)	2,447	3,273	3,900	3,641	3,768	4,253	4,250	2,943	3,259
合計	給与所得者数(人)	16,095,794	10,187,382	7,403,177	4,563,087	3,504,715	3,125,416	1,975,316	2,595,852	49,450,739
	給与総額(百万円)	50,246,497	38,513,705	33,023,501	23,153,118	20,269,154	20,446,651	13,521,416	14,542,675	213,716,716
	平均給与(千円)	3,122	3,781	4,461	5,074	5,783	6,542	6,845	5,602	4,322

第16表 給与階級別の納税者数・非納税者数

その1 1年を通じて勤務した給与所得者

区 分 給与階級		年末調整を行った者			年末調整を行わなかった者			合 計		
		納税者	非納税者	計	納税者	非納税者	計	納税者	非納税者	計
		人	人	人	人	人	人	人	人	人
給 与 所 得 者 数	100万円以下	-	3,213,342	3,213,342	550,567	388,488	939,055	550,567	3,601,830	4,152,397
	200 "	3,799,031	1,701,449	5,500,480	1,079,300	119,560	1,198,860	4,878,331	1,821,009	6,699,340
	300 "	6,582,910	419,822	7,002,732	808,214	692	808,906	7,391,124	420,514	7,811,638
	400 "	7,733,281	361,650	8,094,931	571,282	-	571,282	8,304,563	361,650	8,666,213
	500 "	6,464,165	493,236	6,957,401	350,409	-	350,409	6,814,574	493,236	7,307,810
	600 "	4,293,369	470,940	4,764,309	213,379	-	213,379	4,506,748	470,940	4,977,688
	700 "	2,791,858	231,181	3,023,039	104,071	-	104,071	2,895,929	231,181	3,127,110
	800 "	1,982,210	63,314	2,045,524	91,363	-	91,363	2,073,573	63,314	2,136,887
	900 "	1,354,255	10,636	1,364,891	60,324	-	60,324	1,414,579	10,636	1,425,215
	1,000 "	878,969	762	879,731	46,090	-	46,090	925,059	762	925,821
	1,500 "	1,521,517	506	1,522,023	105,531	-	105,531	1,627,048	506	1,627,554
	2,000 "	282,451	-	282,451	55,040	-	55,040	337,491	-	337,491
	2,500 "	-	-	-	115,491	-	115,491	115,491	-	115,491
	2,500万円超	-	-	-	140,084	-	140,084	140,084	-	140,084
計	37,684,016	6,966,838	44,650,854	4,291,145	508,740	4,799,885	41,975,161	7,475,578	49,450,739	
給 与 額	100万円以下	-	2,653,051	2,653,051	427,463	303,693	731,156	427,463	2,956,744	3,384,207
	200 "	5,958,717	2,092,970	8,051,687	1,545,911	151,167	1,697,078	7,504,627	2,244,138	9,748,765
	300 "	16,661,221	1,036,619	17,697,840	2,019,651	1,975	2,021,626	18,680,872	1,038,594	19,719,466
	400 "	27,122,506	1,282,204	28,404,709	1,997,201	-	1,997,201	29,119,707	1,282,204	30,401,911
	500 "	28,921,124	2,222,540	31,143,664	1,562,342	-	1,562,342	30,483,466	2,222,540	32,706,006
	600 "	23,509,596	2,573,484	26,083,080	1,181,180	-	1,181,180	24,690,777	2,573,484	27,264,261
	700 "	18,062,221	1,480,172	19,542,393	675,680	-	675,680	18,737,901	1,480,172	20,218,072
	800 "	14,792,280	465,200	15,257,479	679,362	-	679,362	15,471,642	465,200	15,936,842
	900 "	11,466,939	89,640	11,556,578	515,101	-	515,101	11,982,040	89,640	12,071,679
	1,000 "	8,332,127	7,158	8,339,284	440,145	-	440,145	8,772,271	7,158	8,779,429
	1,500 "	17,965,115	5,880	17,970,995	1,272,467	-	1,272,467	19,237,582	5,880	19,243,462
	2,000 "	4,846,658	-	4,846,658	990,046	-	990,046	5,836,704	-	5,836,704
	2,500 "	-	-	-	2,610,468	-	2,610,468	2,610,468	-	2,610,468
	2,500万円超	-	-	-	5,795,444	-	5,795,444	5,795,444	-	5,795,444
計	177,638,503	13,908,916	191,547,420	21,712,461	456,835	22,169,296	199,350,964	14,365,752	213,716,716	
税 額	100万円以下	-	-	-	9,127	-	9,127	9,127	-	9,127
	200 "	57,119	-	57,119	39,395	-	39,395	96,514	-	96,514
	300 "	249,260	-	249,260	72,166	-	72,166	321,426	-	321,426
	400 "	481,969	-	481,969	78,131	-	78,131	560,100	-	560,100
	500 "	597,564	-	597,564	74,089	-	74,089	671,653	-	671,653
	600 "	599,189	-	599,189	73,340	-	73,340	672,528	-	672,528
	700 "	545,432	-	545,432	37,014	-	37,014	582,445	-	582,445
	800 "	576,236	-	576,236	57,312	-	57,312	633,548	-	633,548
	900 "	565,918	-	565,918	56,610	-	56,610	622,528	-	622,528
	1,000 "	501,187	-	501,187	49,098	-	49,098	550,285	-	550,285
	1,500 "	1,573,637	-	1,573,637	210,028	-	210,028	1,783,665	-	1,783,665
	2,000 "	730,747	-	730,747	201,787	-	201,787	932,534	-	932,534
	2,500 "	-	-	-	534,079	-	534,079	534,079	-	534,079
	2,500万円超	-	-	-	1,767,979	-	1,767,979	1,767,979	-	1,767,979
計	6,478,259	-	6,478,259	3,260,153	-	3,260,153	9,738,412	-	9,738,412	

その2 1年未満勤続者

区分 給与階級		年末調整を行った者			年末調整を行わなかった者			合計		
		納税者	非納税者	計	納税者	非納税者	計	納税者	非納税者	計
給 与 所 得 者 数	100万円以下	人	人	人	人	人	人	人	人	人
	200 "	-	2,790,462	2,790,462	1,713,604	1,056,761	2,770,365	1,713,604	3,847,223	5,560,827
	300 "	650,358	249,729	900,087	339,960	31,608	371,568	990,318	281,337	1,271,655
	400 "	838,413	36,473	874,886	137,711	-	137,711	976,124	36,473	1,012,597
	500 "	321,558	14,810	336,368	47,853	-	47,853	369,411	14,810	384,221
	600 "	111,930	12,705	124,635	20,118	-	20,118	132,048	12,705	144,753
	700 "	53,448	4,081	57,529	8,327	-	8,327	61,775	4,081	65,856
	800 "	36,795	2,409	39,204	4,812	-	4,812	41,607	2,409	44,016
	900 "	14,418	221	14,639	2,346	-	2,346	16,764	221	16,985
	1,000 "	12,240	9	12,249	2,941	-	2,941	15,181	9	15,190
	2,000 "	6,400	-	6,400	928	-	928	7,328	-	7,328
	1,500 "	17,632	-	17,632	5,430	-	5,430	23,062	-	23,062
	2,500 "	3,731	-	3,731	2,639	-	2,639	6,370	-	6,370
	2,500万円超	-	-	-	1,414	-	1,414	1,414	-	1,414
計	2,066,923	3,110,899	5,177,822	2,289,858	1,088,369	3,378,227	4,356,781	4,199,268	8,556,049	
給 与 額	100万円以下	百万円	百万円	百万円	百万円	百万円	百万円	百万円	百万円	百万円
	200 "	-	1,095,396	1,095,396	552,717	273,600	826,317	552,717	1,368,997	1,921,713
	300 "	1,053,004	314,098	1,367,102	486,102	44,249	530,351	1,539,106	358,348	1,897,454
	400 "	2,051,375	89,278	2,140,654	334,775	-	334,775	2,386,151	89,278	2,475,429
	500 "	1,095,009	50,946	1,145,955	162,411	-	162,411	1,257,420	50,946	1,308,366
	600 "	495,338	55,703	551,042	89,326	-	89,326	584,665	55,703	640,368
	700 "	292,215	22,371	314,586	45,367	-	45,367	337,583	22,371	359,954
	800 "	238,565	15,290	253,855	31,300	-	31,300	269,865	15,290	285,155
	900 "	108,176	1,603	109,779	17,612	-	17,612	125,788	1,603	127,391
	1,000 "	104,098	76	104,174	24,968	-	24,968	129,067	76	129,143
	2,000 "	60,291	-	60,291	8,987	-	8,987	69,279	-	69,279
	1,500 "	208,895	-	208,895	66,400	-	66,400	275,295	-	275,295
	2,500 "	63,029	-	63,029	46,678	-	46,678	109,707	-	109,707
	2,500万円超	-	-	-	32,223	-	32,223	32,223	-	32,223
計	5,769,997	1,644,763	7,414,760	1,971,426	317,850	2,289,276	7,741,423	1,962,613	9,704,036	
税 額	100万円以下	百万円	百万円	百万円	百万円	百万円	百万円	百万円	百万円	百万円
	200 "	-	-	-	15,110	-	15,110	15,110	-	15,110
	300 "	10,445	-	10,445	13,895	-	13,895	24,340	-	24,340
	400 "	31,949	-	31,949	11,884	-	11,884	43,833	-	43,833
	500 "	19,880	-	19,880	9,223	-	9,223	29,103	-	29,103
	600 "	10,412	-	10,412	5,706	-	5,706	16,118	-	16,118
	700 "	7,799	-	7,799	3,321	-	3,321	11,120	-	11,120
	800 "	7,962	-	7,962	2,872	-	2,872	10,835	-	10,835
	900 "	4,934	-	4,934	2,681	-	2,681	7,615	-	7,615
	1,000 "	5,750	-	5,750	3,365	-	3,365	9,115	-	9,115
	2,000 "	3,797	-	3,797	1,419	-	1,419	5,216	-	5,216
	1,500 "	19,234	-	19,234	14,154	-	14,154	33,388	-	33,388
	2,500 "	9,585	-	9,585	10,611	-	10,611	20,196	-	20,196
	2,500万円超	-	-	-	6,326	-	6,326	6,326	-	6,326
計	131,747	-	131,747	124,423	-	124,423	256,169	-	256,169	

第17表 給与階級別の諸控除(合計)

その1 総括表

(年末調整を行った1年を通じて勤務した給与所得者)

区分 給与階級		給与所得者数	給与額 百万円	税額 百万円	控除対象配偶者数								
					控除対象配偶者数 ①	うち一般控除対象配偶者数				うち老人控除対象配偶者数			
						一般	障害者	同居特別障害者	非同居特別障害者	一般	障害者	同居特別障害者	非同居特別障害者
		人	百万円	百万円	人	人	人	人	人	人	人	人	人
納税者	100万円以下	-	-	-	-	-	-	-	-	-	-	-	-
	200 "	3,799,031	5,958,717	57,119	121,991	110,199	124	-	-	11,668	-	-	-
	300 "	6,582,910	16,661,221	249,260	628,817	571,854	5,625	1,151	930	47,842	1,031	384	-
	400 "	7,733,281	27,122,506	481,969	1,011,962	962,583	11,939	3,265	446	31,508	1,489	372	360
	500 "	6,464,165	28,921,124	597,564	1,272,490	1,229,736	14,327	4,201	3,473	18,494	704	1,068	487
	600 "	4,293,369	23,509,596	599,189	1,168,651	1,140,773	15,410	4,541	538	7,389	-	-	-
	700 "	2,791,858	18,062,221	545,432	953,681	934,501	9,456	2,941	-	5,926	655	202	-
	800 "	1,982,210	14,792,280	576,236	822,164	808,729	4,782	4,147	352	3,576	-	578	-
	900 "	1,354,255	11,466,939	565,918	656,912	647,285	3,771	2,416	230	3,063	-	147	-
	1,000 "	878,969	8,332,127	501,187	457,418	450,827	2,661	2,438	-	1,492	-	-	-
	1,500 "	1,521,517	17,965,115	1,573,637	830,236	818,925	5,007	2,417	229	3,152	1	505	-
	2,000 "	282,451	4,846,658	730,747	153,174	149,491	771	838	-	1,712	362	-	-
	計	37,684,016	177,638,503	6,478,259	8,077,496	7,824,903	73,873	28,355	6,198	135,822	4,242	3,256	847
非納税者	100万円以下	3,213,342	2,653,051	-	144,759	118,109	3,580	490	976	20,410	746	448	-
	200 "	1,701,449	2,092,970	-	312,824	249,825	8,593	2,287	164	46,123	3,606	2,226	-
	300 "	419,822	1,036,619	-	151,887	126,023	7,974	7,453	559	6,642	-	3,236	-
	400 "	361,650	1,282,204	-	125,125	115,481	3,083	2,528	-	3,224	-	809	-
	500 "	493,236	2,222,540	-	207,667	204,564	2,259	363	-	481	-	-	-
	600 "	470,940	2,573,484	-	265,065	262,506	1,493	852	-	-	-	214	-
	700 "	231,181	1,480,172	-	148,344	148,039	305	-	-	-	-	-	-
	800 "	63,314	465,200	-	48,648	47,980	260	228	180	-	-	-	-
	900 "	10,636	89,640	-	8,085	8,085	-	-	-	-	-	-	-
	1,000 "	762	7,158	-	638	638	-	-	-	-	-	-	-
	1,500 "	506	5,880	-	506	506	-	-	-	-	-	-	-
	2,000 "	-	-	-	-	-	-	-	-	-	-	-	-
	計	6,966,838	13,908,916	-	1,413,548	1,281,756	27,547	14,201	1,879	76,880	4,352	6,933	-
合計	100万円以下	3,213,342	2,653,051	-	144,759	118,109	3,580	490	976	20,410	746	448	-
	200 "	5,500,480	8,051,687	57,119	434,815	360,024	8,717	2,287	164	57,791	3,606	2,226	-
	300 "	7,002,732	17,697,840	249,260	780,704	697,877	13,599	8,604	1,489	54,484	1,031	3,620	-
	400 "	8,094,931	28,404,709	481,969	1,137,087	1,078,064	15,022	5,793	446	34,732	1,489	1,181	360
	500 "	6,957,401	31,143,664	597,564	1,480,157	1,434,300	16,586	4,564	3,473	18,975	704	1,068	487
	600 "	4,764,309	26,083,080	599,189	1,433,716	1,403,279	16,903	5,393	538	7,389	-	214	-
	700 "	3,023,039	19,542,393	545,432	1,102,025	1,082,540	9,761	2,941	-	5,926	655	202	-
	800 "	2,045,524	15,257,479	576,236	870,812	856,709	5,042	4,375	532	3,576	-	578	-
	900 "	1,364,891	11,556,578	565,918	664,997	655,370	3,771	2,416	230	3,063	-	147	-
	1,000 "	879,731	8,339,284	501,187	458,056	451,465	2,661	2,438	-	1,492	-	-	-
	1,500 "	1,522,023	17,970,995	1,573,637	830,742	819,431	5,007	2,417	229	3,152	1	505	-
	2,000 "	282,451	4,846,658	730,747	153,174	149,491	771	838	-	1,712	362	-	-
	計	44,650,854	191,547,420	6,478,259	9,491,044	9,106,659	101,420	42,556	8,077	212,702	8,594	10,189	847

その1 総括表

(年末調整を行った1年を通じて勤務した給与所得者)

区分 給与階級		控除対象扶養親族数					計 ①+②	親族障害者						
		控除対象 扶養親族数 ②	うち一般の 控除対象 扶養親族数	うち特定 扶養親族数	うち老人扶養親族数			障害者	特別障害者					
					同居老親等	その他			うち 扶養親族	同居	うち 扶養親族	非同居	うち 扶養親族	
人	人	人	人	人	人	人	人	人	人	人	人	人	人	
納 税 者	100万円以下	-	-	-	-	-	-	-	-	-	-	-	-	-
	200 "	31,997	26,880	1,225	2,747	1,145	153,988	1,296	1,172	-	-	537	537	
	300 "	413,767	284,268	27,198	83,413	18,888	1,042,584	17,824	11,168	2,213	678	2,418	1,488	
	400 "	1,105,955	677,121	140,513	228,945	59,376	2,117,917	44,662	31,234	16,223	12,586	7,488	6,682	
	500 "	1,522,379	940,053	259,116	257,034	66,176	2,794,869	61,028	45,997	37,498	32,229	11,746	7,786	
	600 "	1,313,727	778,655	275,493	199,743	59,836	2,482,378	55,017	39,607	32,417	27,876	10,203	9,665	
	700 "	1,048,532	588,535	258,651	150,380	50,966	2,002,213	40,953	30,842	21,349	18,206	5,662	5,662	
	800 "	883,097	500,250	230,942	104,600	47,305	1,705,261	29,091	24,309	22,173	17,448	6,360	6,008	
	900 "	686,756	364,419	208,771	71,728	41,838	1,343,668	24,620	20,849	18,201	15,638	6,732	6,502	
	1,000 "	487,780	257,982	164,042	42,558	23,198	945,198	12,789	10,128	14,799	12,361	1,509	1,509	
	1,500 "	920,446	501,839	306,307	60,051	52,249	1,750,682	23,946	18,938	16,442	13,520	7,392	7,163	
	2,000 "	172,005	100,645	54,983	7,304	9,073	325,179	5,693	4,560	3,110	2,272	1,525	1,525	
	計	8,586,441	5,020,647	1,927,241	1,208,503	430,050	16,663,937	316,919	238,804	184,425	152,814	61,572	54,527	
非 納 税 者	100万円以下	95,144	62,126	12,801	15,189	5,028	239,903	9,081	4,755	4,493	3,555	976	-	
	200 "	379,775	217,937	67,291	76,280	18,267	692,599	31,417	19,218	23,634	19,121	3,065	2,901	
	300 "	451,186	209,127	112,372	106,184	23,503	603,073	32,761	24,787	47,842	37,153	4,770	4,211	
	400 "	275,737	139,581	62,622	62,119	11,415	400,862	17,271	14,188	18,793	15,456	4,260	4,260	
	500 "	221,805	159,111	31,020	24,862	6,812	429,472	16,798	14,539	11,329	10,966	720	720	
	600 "	185,648	133,723	32,006	13,292	6,627	450,713	8,242	6,749	7,127	6,061	1,105	1,105	
	700 "	96,836	67,069	17,601	7,433	4,733	245,180	4,926	4,621	2,531	2,531	228	228	
	800 "	51,756	31,398	12,546	5,857	1,955	100,404	2,371	2,111	1,774	1,546	327	147	
	900 "	18,144	10,845	4,018	2,351	930	26,229	1,221	1,221	1,371	1,371	-	-	
	1,000 "	1,951	1,120	337	133	361	2,589	-	-	-	-	-	-	
	1,500 "	2,687	1,721	563	-	403	3,193	-	-	-	-	-	-	
	2,000 "	-	-	-	-	-	-	-	-	-	-	-	-	
	計	1,780,669	1,033,758	353,177	313,700	80,034	3,194,217	124,088	92,189	118,894	97,760	15,451	13,572	
合 計	100万円以下	95,144	62,126	12,801	15,189	5,028	239,903	9,081	4,755	4,493	3,555	976	-	
	200 "	411,772	244,817	68,516	79,027	19,412	846,587	32,713	20,390	23,634	19,121	3,602	3,438	
	300 "	864,953	493,395	139,570	189,597	42,391	1,645,657	50,585	35,955	50,055	37,831	7,188	5,699	
	400 "	1,381,692	816,702	203,135	291,064	70,791	2,518,779	61,933	45,422	35,016	28,042	11,748	10,942	
	500 "	1,744,184	1,099,164	290,136	281,896	72,988	3,224,341	77,826	60,536	48,827	43,195	12,466	8,506	
	600 "	1,499,375	912,378	307,499	213,035	66,463	2,933,091	63,259	46,356	39,544	33,937	11,308	10,770	
	700 "	1,145,368	655,604	276,252	157,813	55,699	2,247,393	45,879	35,463	23,880	20,737	5,890	5,890	
	800 "	934,853	531,648	243,488	110,457	49,260	1,805,665	31,462	26,420	23,947	18,994	6,687	6,155	
	900 "	704,900	375,264	212,789	74,079	42,768	1,369,897	25,841	22,070	19,572	17,009	6,732	6,502	
	1,000 "	489,731	259,102	164,379	42,691	23,559	947,787	12,789	10,128	14,799	12,361	1,509	1,509	
	1,500 "	923,133	503,560	306,870	60,051	52,652	1,753,875	23,946	18,938	16,442	13,520	7,392	7,163	
	2,000 "	172,005	100,645	54,983	7,304	9,073	325,179	5,693	4,560	3,110	2,272	1,525	1,525	
	計	10,367,110	6,054,405	2,280,418	1,522,203	510,084	19,858,154	441,007	330,993	303,319	250,574	77,023	68,099	

第17表 給与階級別の諸控除(合計)(続)

その1 総括表

(年末調整を行った1年を通じて勤務した給与所得者)

区分 給与階級		本人控除						配偶者特別控除		社会保険料控除		小規模企業 共済等掛金控除	
		特別 障害者	障害者	寡婦	特別 寡婦	寡夫	勤学 学生	人員	金額	人員	金額	人員	金額
		人	人	人	人	人	人	人	百万円	人	百万円	人	百万円
納 税 者	100万円以下	-	-	-	-	-	-	-	-	-	-	-	-
	200 "	5,812	48,015	47,888	29,089	942	-	44,226	14,740	2,894,575	564,080	23,502	2,806
	300 "	30,325	76,327	67,109	95,029	8,307	-	164,994	55,438	6,175,492	2,214,964	78,715	17,375
	400 "	28,758	39,652	48,472	129,861	18,258	-	204,045	67,160	7,473,730	3,780,719	139,545	25,920
	500 "	21,889	30,310	26,695	76,060	18,174	-	200,910	59,128	6,265,355	4,068,849	182,611	39,195
	600 "	13,871	22,171	16,885	30,422	18,157	-	142,068	41,363	4,149,515	3,330,022	166,518	37,706
	700 "	7,620	14,382	6,024	9,763	11,013	-	107,569	29,620	2,712,470	2,582,764	145,388	24,224
	800 "	8,835	9,450	10,838	-	-	-	76,670	20,317	1,914,599	2,076,479	141,947	27,690
	900 "	2,586	5,108	2,546	-	-	-	59,084	15,750	1,318,477	1,560,892	101,787	22,350
	1,000 "	2,637	5,228	1,038	-	-	-	31,990	9,063	849,837	1,090,357	80,752	19,568
	1,500 "	2,362	4,774	4,297	-	-	-	39,428	10,071	1,474,991	2,057,998	161,767	46,503
	2,000 "	2,045	970	1,646	-	-	-	-	-	270,205	414,497	34,559	16,586
	計	126,740	256,387	233,438	370,224	74,851	-	1,070,984	322,650	35,499,246	23,741,622	1,257,091	279,923
非 納 税 者	100万円以下	14,947	36,487	44,439	25,442	128	76,557	35,183	13,025	822,702	28,546	9,576	1,860
	200 "	25,140	68,233	67,232	115,204	3,691	16,624	36,997	12,582	1,154,438	162,383	31,529	10,068
	300 "	8,016	8,957	15,753	71,388	3,456	-	11,768	3,624	408,968	151,655	20,748	12,633
	400 "	5,248	5,417	4,476	16,958	202	-	15,375	4,654	354,929	185,626	5,947	4,472
	500 "	2,032	2,573	995	6,442	2,048	-	24,978	6,781	487,335	322,929	13,689	3,181
	600 "	934	2,065	1,161	3,911	633	-	16,707	4,442	465,170	369,655	18,673	5,043
	700 "	228	737	430	879	1,073	-	10,411	2,876	230,489	213,311	9,068	4,353
	800 "	375	124	955	-	-	-	1,915	578	63,179	66,281	4,444	357
	900 "	13	-	-	-	-	-	994	340	10,636	12,990	2,222	930
	1,000 "	180	-	-	-	-	-	-	-	762	1,027	-	-
	1,500 "	-	-	-	-	-	-	-	-	506	699	-	-
	2,000 "	-	-	-	-	-	-	-	-	-	-	-	-
	計	57,113	124,593	135,441	240,224	11,231	93,181	154,328	48,901	3,999,114	1,515,103	115,896	42,898
合 計	100万円以下	14,947	36,487	44,439	25,442	128	76,557	35,183	13,025	822,702	28,546	9,576	1,860
	200 "	30,952	116,248	115,120	144,293	4,633	16,624	81,223	27,322	4,049,013	726,463	55,031	12,874
	300 "	38,341	85,284	82,862	166,417	11,763	-	176,762	59,062	6,584,460	2,366,619	99,463	30,009
	400 "	34,006	45,069	52,948	146,819	18,460	-	219,420	71,815	7,828,659	3,966,345	145,492	30,392
	500 "	23,921	32,883	27,690	82,502	20,222	-	225,888	65,909	6,752,690	4,391,778	196,300	42,376
	600 "	14,805	24,236	18,046	34,333	18,790	-	158,775	45,806	4,614,685	3,699,678	185,191	42,749
	700 "	7,848	15,119	6,454	10,642	12,086	-	117,980	32,495	2,942,959	2,796,075	154,456	28,577
	800 "	9,210	9,574	11,793	-	-	-	78,585	20,895	1,977,778	2,142,760	146,391	28,047
	900 "	2,599	5,108	2,546	-	-	-	60,078	16,089	1,329,113	1,573,882	104,009	23,280
	1,000 "	2,817	5,228	1,038	-	-	-	31,990	9,063	850,599	1,091,384	80,752	19,568
	1,500 "	2,362	4,774	4,297	-	-	-	39,428	10,071	1,475,497	2,058,697	161,767	46,503
	2,000 "	2,045	970	1,646	-	-	-	-	-	270,205	414,497	34,559	16,586
	計	183,853	380,980	368,879	610,448	86,082	93,181	1,225,312	371,551	39,498,360	25,256,725	1,372,987	322,821

その1 総括表

(年末調整を行った1年を通じて勤務した給与所得者)

区分 給与階級		生命保険料控除		内 生保一般分		内 介護医療分		内 個人年金分		地震保険料控除		住宅借入金 等特別控除	
		人員	金額	人員	金額	人員	金額	人員	金額	人員	金額	人員	金額
		人	百万円	人	百万円	人	百万円	人	百万円	人	百万円	人	百万円
納 税 者	100万円以下	-	-	-	-	-	-	-	-	-	-	-	-
	200 "	2,040,427	116,914	1,924,818	71,851	1,235,492	34,971	245,429	10,439	182,650	3,052	2,702	41
	300 "	4,456,117	270,975	4,231,501	158,884	2,847,848	81,858	748,259	31,504	526,794	8,551	17,807	391
	400 "	5,608,547	357,300	5,330,302	202,900	3,699,109	107,608	1,155,991	48,790	774,492	12,269	56,249	2,297
	500 "	5,191,122	349,958	4,979,016	197,254	3,507,699	104,038	1,198,197	51,303	1,010,499	14,953	139,763	9,355
	600 "	3,702,312	265,016	3,580,680	147,799	2,568,463	78,005	957,100	41,935	940,480	14,133	235,600	21,923
	700 "	2,528,564	188,510	2,467,191	105,502	1,726,817	53,464	715,869	32,085	782,493	12,650	269,699	35,129
	800 "	1,828,497	138,826	1,790,180	78,410	1,240,153	38,667	528,368	23,890	675,194	10,683	285,318	47,832
	900 "	1,263,462	98,326	1,239,709	54,933	866,826	27,588	387,763	17,662	514,062	8,489	231,120	44,366
	1,000 "	819,305	64,236	804,540	35,775	559,206	17,708	266,139	12,041	362,831	5,965	157,661	31,525
	1,500 "	1,396,929	111,425	1,374,740	61,992	935,294	30,046	473,986	21,772	644,257	11,320	265,141	58,424
	2,000 "	246,207	19,267	240,231	10,885	154,952	5,055	82,374	3,739	118,766	2,314	39,604	9,528
	計	29,081,489	1,980,754	27,962,908	1,126,186	19,341,859	579,008	6,759,475	295,159	6,532,518	104,379	1,700,664	260,812
非 納 税 者	100万円以下	608,595	34,324	571,270	21,399	364,904	10,304	63,322	2,716	54,797	1,031	5,747	602
	200 "	898,922	55,208	857,120	33,488	567,138	16,897	118,397	5,080	169,788	3,293	24,934	2,134
	300 "	349,711	23,150	342,230	13,693	238,398	7,301	53,026	2,301	115,378	2,237	94,302	9,327
	400 "	333,134	23,500	324,831	13,500	242,731	7,402	65,490	2,786	169,699	2,355	267,267	35,428
	500 "	466,938	33,938	453,705	19,178	358,209	10,723	98,650	4,268	292,321	3,957	478,889	76,265
	600 "	453,200	33,660	443,846	19,206	345,413	10,763	92,578	4,031	298,787	4,097	468,422	90,432
	700 "	223,103	17,442	219,815	9,602	175,629	5,612	56,298	2,504	155,624	2,381	230,791	51,872
	800 "	62,656	4,984	61,735	2,783	50,363	1,606	14,525	639	45,911	749	63,314	17,548
	900 "	10,388	738	10,174	422	7,190	205	3,854	126	6,896	140	10,636	3,432
	1,000 "	581	56	581	24	581	21	277	12	325	9	762	291
	1,500 "	506	32	506	23	202	4	124	5	304	4	506	293
	2,000 "	-	-	-	-	-	-	-	-	-	-	-	-
	計	3,407,734	227,030	3,285,813	133,316	2,350,758	70,838	566,541	24,467	1,309,830	20,255	1,645,570	287,623
合 計	100万円以下	608,595	34,324	571,270	21,399	364,904	10,304	63,322	2,716	54,797	1,031	5,747	602
	200 "	2,939,349	172,122	2,781,938	105,338	1,802,630	51,868	363,826	15,519	352,438	6,345	27,636	2,175
	300 "	4,805,828	294,125	4,573,731	172,577	3,086,246	89,160	801,285	33,805	642,172	10,788	112,109	9,719
	400 "	5,941,681	380,800	5,655,133	216,400	3,941,840	115,009	1,221,481	51,576	944,191	14,624	323,516	37,725
	500 "	5,658,060	383,896	5,432,721	216,432	3,865,908	114,760	1,296,847	55,571	1,302,820	18,909	618,652	85,620
	600 "	4,155,512	298,676	4,024,526	167,005	2,913,876	88,767	1,049,678	45,966	1,239,267	18,229	704,022	112,355
	700 "	2,751,667	205,952	2,687,006	115,104	1,902,446	59,076	772,167	34,588	938,117	15,031	500,490	87,000
	800 "	1,891,153	143,810	1,851,915	81,192	1,290,516	40,274	542,893	24,529	721,105	11,433	348,632	65,380
	900 "	1,273,850	99,064	1,249,883	55,356	874,016	27,793	391,617	17,787	520,958	8,630	241,756	47,798
	1,000 "	819,886	64,292	805,121	35,799	559,787	17,729	266,416	12,054	363,156	5,975	158,423	31,816
	1,500 "	1,397,435	111,458	1,375,246	62,015	935,496	30,050	474,110	21,777	644,561	11,324	265,647	58,717
	2,000 "	246,207	19,267	240,231	10,885	154,952	5,055	82,374	3,739	118,766	2,314	39,604	9,528
	計	32,489,223	2,207,784	31,248,721	1,259,502	21,692,617	649,846	7,326,016	319,626	7,842,348	124,634	3,346,234	548,435

第17表 給与階級別の諸控除(合計)(続)

その2 扶養人員別の社会保険料及び生命保険料控除

(年末調整を行った1年を通じて勤務した給与所得者)

給与階級		扶養人員									
		0人	1人	2人	3人	4人	5人	6人	7人	8人以上	合計
社 会 保 険 料 控 除	100万円以下	769,041	38,452	11,520	2,973	716	-	-	-	-	822,702
	200 "	3,541,215	396,380	93,773	13,414	2,994	857	380	-	-	4,049,013
	300 "	5,394,290	906,891	227,112	47,578	6,448	871	1,270	-	-	6,584,460
	400 "	6,039,905	1,268,596	406,533	101,598	9,829	1,728	-	470	-	7,828,659
	500 "	4,563,904	1,489,510	495,495	163,403	37,378	2,496	504	-	-	6,752,690
	600 "	2,647,641	1,332,660	431,830	163,219	32,385	5,179	1,771	-	-	4,614,685
	700 "	1,470,219	956,730	353,622	127,809	27,959	5,409	1,211	-	-	2,942,959
	800 "	843,025	706,378	270,911	124,444	27,282	4,642	442	654	-	1,977,778
	900 "	485,521	498,665	222,588	95,441	21,050	5,273	452	123	-	1,329,113
	1,000 "	277,110	339,159	147,207	68,117	14,487	3,094	1,164	13	248	850,599
	1,500 "	452,871	552,472	294,469	140,415	29,116	4,792	903	257	202	1,475,497
	2,000 "	88,355	95,716	53,846	25,175	5,974	1,015	124	-	-	270,205
	計	26,573,097	8,581,609	3,008,906	1,073,586	215,618	35,356	8,221	1,517	450	39,498,360
社 会 保 険 料 控 除 額	100万円以下	22,851	3,895	1,361	385	54	-	-	-	-	28,546
	200 "	620,878	82,096	19,004	3,490	699	207	90	-	-	726,463
	300 "	1,943,178	325,275	77,228	17,804	2,339	326	470	-	-	2,366,619
	400 "	3,061,201	655,117	191,465	52,438	4,946	963	-	214	-	3,966,345
	500 "	2,952,125	982,244	326,780	104,174	24,770	1,349	335	-	-	4,391,778
	600 "	2,114,258	1,079,666	343,563	131,834	24,680	4,216	1,460	-	-	3,699,678
	700 "	1,380,263	927,377	339,293	116,830	26,457	4,627	1,229	-	-	2,796,075
	800 "	900,636	770,180	300,943	136,659	28,509	4,871	226	737	-	2,142,760
	900 "	561,546	597,287	272,021	114,029	22,919	5,380	549	152	-	1,573,882
	1,000 "	348,920	439,003	196,007	86,917	15,256	3,821	1,101	14	345	1,091,384
	1,500 "	613,107	786,266	418,081	199,023	35,430	5,731	641	98	322	2,058,697
	2,000 "	130,679	150,719	86,173	37,025	8,014	1,735	154	-	-	414,497
	計	14,649,642	6,799,124	2,571,917	1,000,609	194,072	33,227	6,254	1,214	666	25,256,725
生 命 保 険 料 控 除	100万円以下	547,604	47,525	9,887	2,642	937	-	-	-	-	608,595
	200 "	2,508,890	345,131	74,615	9,949	764	-	-	-	-	2,939,349
	300 "	3,841,911	739,271	181,767	36,986	4,330	871	692	-	-	4,805,828
	400 "	4,441,269	1,064,442	340,748	86,444	7,425	1,353	-	-	-	5,941,681
	500 "	3,661,840	1,363,386	448,381	149,527	32,475	2,079	372	-	-	5,658,060
	600 "	2,295,655	1,266,550	404,365	152,564	30,343	4,700	1,335	-	-	4,155,512
	700 "	1,325,016	923,126	343,384	126,223	28,550	4,541	827	-	-	2,751,667
	800 "	778,659	690,983	269,470	122,144	25,427	3,374	442	654	-	1,891,153
	900 "	452,202	485,131	217,455	92,559	20,048	5,392	940	123	-	1,273,850
	1,000 "	252,208	333,738	147,591	67,699	14,338	2,900	1,164	-	248	819,886
	1,500 "	403,731	533,941	287,283	139,078	27,595	4,445	903	257	202	1,397,435
	2,000 "	73,147	91,451	50,286	24,448	5,341	1,139	395	-	-	246,207
	計	20,582,132	7,884,675	2,775,232	1,010,263	197,573	30,794	7,070	1,034	450	32,489,223
生 命 保 険 料 控 除 額	100万円以下	30,761	2,778	566	159	60	-	-	-	-	34,324
	200 "	145,684	21,183	4,641	568	46	-	-	-	-	172,122
	300 "	233,313	46,407	11,533	2,500	302	31	39	-	-	294,125
	400 "	280,766	70,856	22,767	5,842	505	65	-	-	-	380,800
	500 "	243,293	96,048	31,615	10,562	2,201	133	45	-	-	383,896
	600 "	161,122	93,039	30,357	11,392	2,341	324	101	-	-	298,676
	700 "	96,019	70,879	26,507	9,882	2,246	333	86	-	-	205,952
	800 "	57,889	53,304	20,900	9,462	1,926	243	35	52	-	143,810
	900 "	33,466	38,810	17,361	7,314	1,601	425	75	11	-	99,064
	1,000 "	19,107	26,395	11,775	5,556	1,103	247	92	-	17	64,292
	1,500 "	30,499	42,814	23,803	11,621	2,242	387	61	18	12	111,458
	2,000 "	5,541	7,158	4,156	1,901	417	63	30	-	-	19,267
	計	1,337,459	569,673	205,979	76,758	14,992	2,250	564	82	29	2,207,784

その2 扶養人員別の社会保険料及び生命保険料控除

(年末調整を行った1年を通じて勤務した給与所得者)

扶養人員		0人	1人	2人	3人	4人	5人	6人	7人	8人以上	合計	
生命保険料控除	給与階級	人	人	人	人	人	人	人	人	人	人	
	100万円以下	514,390	44,253	9,048	2,642	937	-	-	-	-	571,270	
	200 "	2,365,933	332,130	73,309	9,802	764	-	-	-	-	2,781,938	
	300 "	3,633,924	720,582	176,673	36,659	4,330	871	692	-	-	4,573,731	
	400 "	4,185,758	1,041,433	334,094	85,070	7,425	1,353	-	-	-	5,655,133	
	500 "	3,476,907	1,335,871	438,428	147,386	31,678	2,079	372	-	-	5,432,721	
	600 "	2,193,719	1,242,979	399,662	151,788	30,343	4,700	1,335	-	-	4,024,526	
	700 "	1,278,298	912,363	339,345	123,652	27,980	4,541	827	-	-	2,687,006	
	800 "	752,224	682,007	266,755	121,337	25,303	3,193	442	654	-	1,851,915	
	900 "	437,281	479,631	215,731	90,737	20,048	5,392	940	123	-	1,249,883	
	1,000 "	243,995	329,686	145,951	66,975	14,202	2,900	1,164	-	248	805,121	
	1,500 "	390,010	528,220	285,304	138,712	27,317	4,445	779	257	202	1,375,246	
	2,000 "	70,349	89,821	48,898	24,435	5,341	992	395	-	-	240,231	
	計	19,542,788	7,738,976	2,733,198	999,195	195,668	30,466	6,946	1,034	450	31,248,721	
	(生命保険一般分額)	給与階級	百万円	百万円	百万円	百万円	百万円	百万円	百万円	百万円	百万円	百万円
		100万円以下	19,083	1,861	315	103	36	-	-	-	-	21,399
		200 "	88,787	13,218	2,941	361	31	-	-	-	-	105,338
		300 "	134,788	28,895	7,122	1,526	185	26	35	-	-	172,577
		400 "	155,871	42,665	13,831	3,706	274	54	-	-	-	216,400
500 "		133,635	56,128	18,795	6,402	1,353	104	15	-	-	216,432	
600 "		87,605	53,625	17,548	6,613	1,337	215	63	-	-	167,005	
700 "		52,845	40,033	15,038	5,679	1,257	210	41	-	-	115,104	
800 "		32,072	30,369	11,947	5,490	1,129	142	18	26	-	81,192	
900 "		18,765	21,478	9,805	4,137	890	228	47	6	-	55,356	
1,000 "		10,530	14,651	6,698	3,070	651	142	46	-	10	35,799	
1,500 "		17,158	23,856	13,078	6,411	1,258	194	39	13	8	62,015	
2,000 "		3,133	4,099	2,240	1,097	247	48	20	-	-	10,885	
計		754,273	330,878	119,358	44,596	8,648	1,363	323	45	18	1,259,502	
生命保険料控除		給与階級	人	人	人	人	人	人	人	人	人	人
		100万円以下	330,171	25,867	7,452	657	757	-	-	-	-	364,904
		200 "	1,532,118	217,710	46,287	6,140	375	-	-	-	-	1,802,630
		300 "	2,467,861	473,161	114,777	25,735	3,708	312	692	-	-	3,086,246
		400 "	2,946,731	710,174	228,893	52,838	2,720	484	-	-	-	3,941,840
	500 "	2,480,531	969,174	296,686	96,366	21,809	970	372	-	-	3,865,908	
	600 "	1,585,047	915,233	283,703	104,478	21,899	2,738	778	-	-	2,913,876	
	700 "	877,069	670,447	245,803	85,328	19,711	3,587	501	-	-	1,902,446	
	800 "	509,561	494,020	185,446	82,724	15,558	2,111	442	654	-	1,290,516	
	900 "	295,488	348,689	150,186	61,699	14,338	3,165	328	123	-	874,016	
	1,000 "	169,109	231,289	100,040	48,018	8,536	1,662	885	-	248	559,787	
	1,500 "	253,130	367,393	200,719	92,609	17,434	3,290	586	133	202	935,496	
	2,000 "	45,059	57,037	33,905	15,152	3,257	271	271	-	-	154,952	
	計	13,491,875	5,480,194	1,893,897	671,744	130,102	18,590	4,855	910	450	21,692,617	
	(介護医療分額)	給与階級	百万円	百万円	百万円	百万円	百万円	百万円	百万円	百万円	百万円	百万円
		100万円以下	9,264	772	228	21	19	-	-	-	-	10,304
		200 "	43,626	6,648	1,419	160	15	-	-	-	-	51,868
		300 "	70,359	14,374	3,481	818	118	5	4	-	-	89,160
		400 "	84,356	21,861	7,026	1,671	83	11	-	-	-	115,009
500 "		71,567	29,951	9,378	3,154	667	29	15	-	-	114,760	
600 "		46,873	28,744	9,002	3,330	723	75	20	-	-	88,767	
700 "		26,640	21,010	7,904	2,778	624	100	19	-	-	59,076	
800 "		15,572	15,550	5,946	2,613	493	58	17	26	-	40,274	
900 "		9,160	11,138	4,866	2,071	457	85	11	5	-	27,793	
1,000 "		5,212	7,368	3,265	1,520	303	37	18	-	7	17,729	
1,500 "		7,927	12,037	6,384	2,980	593	104	16	5	4	30,050	
2,000 "		1,433	1,895	1,092	507	109	9	10	-	-	5,055	
計		391,990	171,347	59,992	21,624	4,203	513	130	36	11	649,846	

第17表 給与階級別の諸控除(合計)(続)

その2 扶養人員別の社会保険料及び生命保険料控除

(年末調整を行った1年を通じて勤務した給与所得者)

給与階級		扶養人員										
		0人	1人	2人	3人	4人	5人	6人	7人	8人以上	合計	
生命 保 険 料 控 除 人 員	100万円以下	58,618	3,414	445	693	152	-	-	-	-	-	63,322
	200 "	322,425	33,519	6,712	1,170	-	-	-	-	-	-	363,826
	300 "	695,115	79,053	23,435	3,682	-	-	-	-	-	-	801,285
	400 "	998,053	157,786	49,619	12,408	3,615	-	-	-	-	-	1,221,481
	500 "	932,693	249,161	85,266	25,334	4,021	-	372	-	-	-	1,296,847
	600 "	646,707	264,983	94,199	35,421	7,150	842	376	-	-	-	1,049,678
	700 "	397,001	239,700	89,619	35,633	8,827	692	695	-	-	-	772,167
	800 "	246,241	181,087	73,950	32,983	7,434	1,198	-	-	-	-	542,893
	900 "	133,537	154,320	65,529	27,714	6,920	2,962	635	-	-	-	391,617
	1,000 "	82,727	108,265	46,080	23,475	3,782	1,439	648	-	-	-	266,416
	1,500 "	131,106	170,693	106,552	54,081	9,360	2,181	137	-	-	-	474,110
	2,000 "	23,158	29,571	20,567	7,436	1,518	124	-	-	-	-	82,374
	計	4,667,381	1,671,552	661,973	260,030	52,779	9,438	2,863	-	-	-	7,326,016
個 人 年 金 分 額	100万円以下	2,503	150	22	35	6	-	-	-	-	-	2,716
	200 "	13,749	1,416	308	46	-	-	-	-	-	-	15,519
	300 "	29,287	3,382	976	160	-	-	-	-	-	-	33,805
	400 "	42,105	6,723	2,074	526	148	-	-	-	-	-	51,576
	500 "	39,899	10,672	3,715	1,080	191	-	15	-	-	-	55,571
	600 "	28,322	11,621	4,116	1,555	299	34	19	-	-	-	45,966
	700 "	17,834	10,750	3,999	1,551	394	25	35	-	-	-	34,588
	800 "	11,171	8,152	3,339	1,484	340	43	-	-	-	-	24,529
	900 "	6,067	7,067	2,952	1,268	291	123	20	-	-	-	17,787
	1,000 "	3,725	4,890	2,092	1,079	169	67	32	-	-	-	12,054
	1,500 "	5,983	7,869	4,892	2,495	437	96	6	-	-	-	21,777
	2,000 "	1,067	1,321	942	337	65	6	-	-	-	-	3,739
	計	201,711	74,011	29,427	11,615	2,340	395	127	-	-	-	319,626

第17表 給与階級別の諸控除(男)

その1 総括表

(年末調整を行った1年を通じて勤務した給与所得者)

区分 給与階級		給与所得 者数	給与額	税額	控除対象配偶者数								
					控除対象 配偶者数 ①	うち一般控除対象配偶者数				うち老人控除対象配偶者数			
						一般	障害者	同居特別 障害者	非同居特 別障害者	一般	障害者	同居特別 障害者	非同居特 別障害者
		人	百万円	百万円	人	人	人	人	人	人	人	人	人
納 税 者	100万円以下	-	-	-	-	-	-	-	-	-	-	-	-
	200 "	905,259	1,479,952	14,708	106,322	95,725	-	-	-	10,597	-	-	-
	300 "	2,778,228	7,129,116	102,377	564,431	515,575	4,535	1,151	930	41,340	516	384	-
	400 "	4,601,637	16,237,703	280,190	970,241	927,800	9,320	1,917	446	28,897	1,489	372	-
	500 "	4,527,652	20,289,444	405,217	1,237,722	1,198,732	12,816	4,201	3,367	16,347	704	1,068	487
	600 "	3,291,924	18,037,746	441,066	1,145,699	1,121,264	13,070	4,214	538	6,613	-	-	-
	700 "	2,316,634	14,991,517	436,468	941,986	925,696	8,449	2,400	-	4,584	655	202	-
	800 "	1,725,508	12,885,500	484,823	815,348	802,634	4,241	4,147	352	3,396	-	578	-
	900 "	1,221,931	10,348,304	496,260	651,159	641,638	3,771	2,416	124	3,063	-	147	-
	1,000 "	804,262	7,621,982	449,286	453,829	447,611	2,288	2,438	-	1,492	-	-	-
	1,500 "	1,408,776	16,613,533	1,433,970	826,819	815,769	4,883	2,417	229	3,015	1	505	-
	2,000 "	254,005	4,357,628	650,571	152,571	148,888	771	838	-	1,712	362	-	-
	計	23,835,816	129,992,424	5,194,935	7,866,127	7,641,332	64,144	26,139	5,986	121,056	3,727	3,256	487
非 納 税 者	100万円以下	593,428	468,883	-	108,363	86,804	1,260	384	-	19,156	746	13	-
	200 "	493,980	672,832	-	265,152	213,232	5,918	1,278	164	40,825	3,300	435	-
	300 "	220,783	552,369	-	132,583	115,799	4,486	5,019	-	5,101	-	2,178	-
	400 "	262,417	939,986	-	121,327	111,947	3,083	2,264	-	3,224	-	809	-
	500 "	428,072	1,933,093	-	205,348	202,817	1,687	363	-	481	-	-	-
	600 "	439,969	2,404,640	-	264,054	261,495	1,493	852	-	-	-	214	-
	700 "	222,551	1,425,068	-	146,594	146,289	305	-	-	-	-	-	-
	800 "	60,964	447,826	-	48,648	47,980	260	228	180	-	-	-	-
	900 "	10,512	88,591	-	8,085	8,085	-	-	-	-	-	-	-
	1,000 "	762	7,158	-	638	638	-	-	-	-	-	-	-
	1,500 "	506	5,880	-	506	506	-	-	-	-	-	-	-
	2,000 "	-	-	-	-	-	-	-	-	-	-	-	-
	計	2,733,944	8,946,326	-	1,301,298	1,195,592	18,492	10,388	344	68,787	4,046	3,649	-
合 計	100万円以下	593,428	468,883	-	108,363	86,804	1,260	384	-	19,156	746	13	-
	200 "	1,399,239	2,152,784	14,708	371,474	308,957	5,918	1,278	164	51,422	3,300	435	-
	300 "	2,999,011	7,681,485	102,377	697,014	631,374	9,021	6,170	930	46,441	516	2,562	-
	400 "	4,864,054	17,177,689	280,190	1,091,568	1,039,747	12,403	4,181	446	32,121	1,489	1,181	-
	500 "	4,955,724	22,222,537	405,217	1,443,070	1,401,549	14,503	4,564	3,367	16,828	704	1,068	487
	600 "	3,731,893	20,442,385	441,066	1,409,753	1,382,759	14,563	5,066	538	6,613	-	214	-
	700 "	2,539,185	16,416,584	436,468	1,088,580	1,071,985	8,754	2,400	-	4,584	655	202	-
	800 "	1,786,472	13,333,326	484,823	863,996	850,614	4,501	4,375	532	3,396	-	578	-
	900 "	1,232,443	10,436,895	496,260	659,244	649,723	3,771	2,416	124	3,063	-	147	-
	1,000 "	805,024	7,629,140	449,286	454,467	448,249	2,288	2,438	-	1,492	-	-	-
	1,500 "	1,409,282	16,619,414	1,433,970	827,325	816,275	4,883	2,417	229	3,015	1	505	-
	2,000 "	254,005	4,357,628	650,571	152,571	148,888	771	838	-	1,712	362	-	-
	計	26,569,760	138,938,750	5,194,935	9,167,425	8,836,924	82,636	36,527	6,330	189,843	7,773	6,905	487

第17表 給与階級別の諸控除(男)(続)

その1 総括表

(年末調整を行った1年を通じて勤務した給与所得者)

区分 給与階級		控除対象扶養親族数					計 ①+②	親族障害者						
		控除対象 扶養親族数 ②	うち一般の 控除対象 扶養親族数	うち特定 扶養親族数	うち老人扶養親族数			障害者	特別障害者					
					同居老親等	その他			同居	うち 扶養親族	非同居	うち 扶養親族		
		人	人	人	人	人	人	人	人	人	人	人	人	
納 税 者	100万円以下	-	-	-	-	-	-	-	-	-	-	-	-	-
	200 "	14,513	10,114	631	2,623	1,145	120,835	1,172	1,172	-	-	-	-	-
	300 "	249,979	166,756	13,549	60,279	9,395	814,410	11,588	6,537	2,089	554	2,286	1,356	
	400 "	825,658	509,109	89,722	179,491	47,336	1,795,899	32,446	21,637	13,290	11,001	4,782	4,336	
	500 "	1,288,765	822,060	210,962	200,384	55,359	2,526,487	51,586	38,066	32,092	26,823	10,573	6,719	
	600 "	1,180,086	717,694	248,595	165,391	48,406	2,325,785	47,974	34,904	28,545	24,331	9,347	8,809	
	700 "	972,287	553,592	245,899	129,081	43,715	1,914,273	38,437	29,333	18,862	16,260	4,547	4,547	
	800 "	832,992	480,210	218,808	93,403	40,571	1,648,340	24,490	20,249	20,779	16,054	3,087	2,735	
	900 "	664,683	354,185	205,029	66,168	39,301	1,315,842	24,205	20,434	18,077	15,514	6,511	6,387	
	1,000 "	472,453	251,222	160,815	39,240	21,176	926,282	11,300	9,012	14,299	11,861	1,509	1,509	
	1,500 "	904,937	494,649	303,942	57,684	48,662	1,731,756	23,099	18,215	16,442	13,520	6,401	6,172	
	2,000 "	168,688	98,926	54,639	6,960	8,163	321,259	5,693	4,560	3,110	2,272	1,525	1,525	
	計	7,575,041	4,458,517	1,752,591	1,000,704	363,229	15,441,168	271,990	204,119	167,585	138,190	50,568	44,095	
非 納 税 者	100万円以下	40,136	28,631	2,982	7,366	1,157	148,499	4,749	2,743	3,256	2,859	-	-	
	200 "	157,123	79,752	22,337	41,365	13,669	422,275	16,480	7,262	12,288	10,575	2,178	2,014	
	300 "	245,788	117,942	38,789	74,210	14,847	378,371	22,280	17,794	30,999	23,802	2,958	2,958	
	400 "	201,213	109,257	35,900	47,941	8,115	322,540	15,021	11,938	14,558	11,485	3,681	3,681	
	500 "	204,560	149,313	27,396	21,184	6,667	409,908	14,725	13,038	10,270	9,907	720	720	
	600 "	171,225	126,632	29,496	9,618	5,479	435,279	7,634	6,141	5,626	4,560	747	747	
	700 "	90,696	64,066	16,027	6,268	4,335	237,290	4,926	4,621	2,142	2,142	228	228	
	800 "	50,068	30,828	12,365	5,309	1,566	98,716	2,371	2,111	1,774	1,546	327	147	
	900 "	18,144	10,845	4,018	2,351	930	26,229	1,221	1,221	1,371	1,371	-	-	
	1,000 "	1,951	1,120	337	133	361	2,589	-	-	-	-	-	-	
	1,500 "	2,687	1,721	563	-	403	3,193	-	-	-	-	-	-	
	2,000 "	-	-	-	-	-	-	-	-	-	-	-	-	
	計	1,183,591	720,107	190,210	215,745	57,529	2,484,889	89,407	66,869	82,284	68,247	10,839	10,495	
合 計	100万円以下	40,136	28,631	2,982	7,366	1,157	148,499	4,749	2,743	3,256	2,859	-	-	
	200 "	171,636	89,866	22,968	43,988	14,814	543,110	17,652	8,434	12,288	10,575	2,178	2,014	
	300 "	495,767	284,698	52,338	134,489	24,242	1,192,781	33,868	24,331	33,088	24,356	5,244	4,314	
	400 "	1,026,871	618,366	125,622	227,432	55,451	2,118,439	47,467	33,575	27,848	22,486	8,463	8,017	
	500 "	1,493,325	971,373	238,358	221,568	62,026	2,936,395	66,311	51,104	42,362	36,730	11,293	7,439	
	600 "	1,351,311	844,326	278,091	175,009	53,885	2,761,064	55,608	41,045	34,171	28,891	10,094	9,556	
	700 "	1,062,983	617,658	261,926	135,349	48,050	2,151,563	43,363	33,954	21,004	18,402	4,775	4,775	
	800 "	883,060	511,038	231,173	98,712	42,137	1,747,056	26,861	22,360	22,553	17,600	3,414	2,882	
	900 "	682,827	365,030	209,047	68,519	40,231	1,342,071	25,426	21,655	19,448	16,885	6,511	6,387	
	1,000 "	474,404	252,342	161,152	39,373	21,537	928,871	11,300	9,012	14,299	11,861	1,509	1,509	
	1,500 "	907,624	496,370	304,505	57,684	49,065	1,734,949	23,099	18,215	16,442	13,520	6,401	6,172	
	2,000 "	168,688	98,926	54,639	6,960	8,163	321,259	5,693	4,560	3,110	2,272	1,525	1,525	
	計	8,758,632	5,178,624	1,942,801	1,216,449	420,758	17,926,057	361,397	270,988	249,869	206,437	61,407	54,590	

その1 総括表

(年末調整を行った1年を通じて勤務した給与と所得者)

区分 給与階級	本人控除				配偶者特別控除		社会保険料控除		小規模企業 共済等掛金控除		
	特別 障害者	障害者	寡夫	勤 学 生	人員	金額	人員	金額	人員	金額	
	人	人	人	人	人	百万円	人	百万円	人	百万円	
納 税 者	100万円以下	-	-	-	-	-	-	-	-	-	-
	200 "	3,676	32,878	942	-	16,676	4,432	661,562	139,081	5,081	768
	300 "	14,265	50,177	8,307	-	91,308	27,876	2,597,249	929,945	31,063	6,297
	400 "	19,412	29,104	18,258	-	135,910	41,780	4,464,655	2,266,636	65,791	11,300
	500 "	17,713	22,075	18,174	-	180,206	51,544	4,410,712	2,872,475	112,908	20,367
	600 "	11,737	18,158	18,157	-	128,238	36,275	3,190,626	2,574,012	114,813	24,032
	700 "	6,585	12,132	11,013	-	103,966	28,293	2,254,745	2,160,280	111,526	17,069
	800 "	7,376	9,174	-	-	73,831	19,341	1,670,801	1,827,488	119,254	22,481
	900 "	2,586	4,280	-	-	56,858	14,905	1,192,644	1,423,053	92,478	19,823
	1,000 "	2,637	4,729	-	-	30,257	8,412	780,408	1,008,025	70,380	15,934
	1,500 "	2,362	4,593	-	-	38,227	9,661	1,369,468	1,922,558	145,985	38,957
	2,000 "	2,045	970	-	-	-	-	243,447	377,508	29,124	13,860
	計	90,394	188,270	74,851	-	855,477	242,518	22,836,317	17,501,062	898,403	190,888
非 納 税 者	100万円以下	5,961	17,838	128	35,721	8,850	3,053	115,732	10,597	2,091	170
	200 "	15,042	40,528	3,691	8,855	18,066	5,473	341,478	70,356	13,392	5,143
	300 "	6,937	5,688	3,456	-	9,708	2,948	214,545	81,719	13,759	7,202
	400 "	4,679	4,217	202	-	14,201	4,208	257,515	136,470	3,837	3,652
	500 "	1,484	2,351	2,048	-	24,978	6,781	423,491	281,745	13,145	3,147
	600 "	934	2,065	633	-	16,707	4,442	434,797	345,546	17,872	4,953
	700 "	228	737	1,073	-	10,398	2,873	221,859	205,333	8,639	4,312
	800 "	375	124	-	-	1,915	578	60,829	63,781	4,047	309
	900 "	13	-	-	-	994	340	10,512	12,868	2,222	930
	1,000 "	180	-	-	-	-	-	762	1,027	-	-
	1,500 "	-	-	-	-	-	-	506	699	-	-
	2,000 "	-	-	-	-	-	-	-	-	-	-
	計	35,833	73,548	11,231	44,576	105,817	30,695	2,082,026	1,210,143	79,004	29,817
合 計	100万円以下	5,961	17,838	128	35,721	8,850	3,053	115,732	10,597	2,091	170
	200 "	18,718	73,406	4,633	8,855	34,742	9,906	1,003,040	209,438	18,473	5,911
	300 "	21,202	55,865	11,763	-	101,016	30,824	2,811,794	1,011,664	44,822	13,499
	400 "	24,091	33,321	18,460	-	150,111	45,988	4,722,170	2,403,106	69,628	14,952
	500 "	19,197	24,426	20,222	-	205,184	58,325	4,834,203	3,154,219	126,053	23,514
	600 "	12,671	20,223	18,790	-	144,945	40,717	3,625,423	2,919,559	132,685	28,985
	700 "	6,813	12,869	12,086	-	114,364	31,166	2,476,604	2,365,614	120,165	21,381
	800 "	7,751	9,298	-	-	75,746	19,919	1,731,630	1,891,269	123,301	22,790
	900 "	2,599	4,280	-	-	57,852	15,244	1,203,156	1,435,922	94,700	20,753
	1,000 "	2,817	4,729	-	-	30,257	8,412	781,170	1,009,051	70,380	15,934
	1,500 "	2,362	4,593	-	-	38,227	9,661	1,369,974	1,923,258	145,985	38,957
	2,000 "	2,045	970	-	-	-	-	243,447	377,508	29,124	13,860
	計	126,227	261,818	86,082	44,576	961,294	273,214	24,918,343	18,711,206	977,407	220,705

第17表 給与階級別の諸控除(男)(続)

その1 総括表

(年末調整を行った1年を通じて勤務した給与所得者)

区分 給与階級	生命保険料控除		内 生保一般分		内 介護医療分		内 個人年金分		地震保険料控除		住宅借入金等特別控除		
	人員	金額	人員	金額	人員	金額	人員	金額	人員	金額	人員	金額	
	人	百万円	人	百万円	人	百万円	人	百万円	人	百万円	人	百万円	
納 税 者	100万円以下	-	-	-	-	-	-	-	-	-	-	-	
	200 "	369,280	20,184	341,500	12,863	206,701	5,851	36,116	1,511	83,777	1,569	380	6
	300 "	1,689,120	101,600	1,614,044	61,622	1,063,290	30,788	233,447	9,593	328,426	5,954	6,212	135
	400 "	3,207,854	202,508	3,074,566	117,848	2,132,174	62,091	565,807	23,572	586,709	9,654	35,632	1,390
	500 "	3,600,589	241,606	3,481,921	138,899	2,436,662	72,928	739,526	31,347	821,360	12,331	96,092	6,490
	600 "	2,850,039	203,387	2,773,799	114,809	2,003,495	61,255	672,416	29,194	807,871	12,446	195,210	18,451
	700 "	2,113,593	157,954	2,070,895	89,001	1,470,431	45,653	567,121	25,332	702,924	11,519	239,446	31,372
	800 "	1,605,862	121,929	1,576,658	69,268	1,100,829	34,423	445,184	20,077	628,471	10,082	268,352	44,947
	900 "	1,147,604	89,506	1,126,925	50,107	793,079	25,327	346,975	15,787	486,358	8,099	220,786	42,501
	1,000 "	755,081	59,379	743,180	33,224	515,809	16,353	243,017	11,009	344,795	5,755	150,859	30,431
	1,500 "	1,303,767	104,611	1,285,800	58,095	881,339	28,408	442,948	20,331	621,288	10,986	255,124	56,113
	2,000 "	224,668	17,661	220,272	10,000	142,222	4,661	74,746	3,380	111,557	2,183	36,737	9,031
	計	18,867,457	1,320,325	18,309,560	755,735	12,746,031	387,737	4,367,303	191,133	5,523,536	90,576	1,504,830	240,866
非 納 税 者	100万円以下	101,497	5,627	95,038	3,775	54,133	1,629	5,017	232	30,844	663	2,706	338
	200 "	288,362	17,933	279,169	11,453	172,308	5,298	28,796	1,275	109,798	2,308	8,064	853
	300 "	186,244	12,427	182,658	7,541	122,333	3,911	25,099	1,072	78,308	1,651	39,294	4,409
	400 "	242,143	16,902	237,606	9,956	175,213	5,395	39,043	1,658	146,440	2,085	198,191	27,552
	500 "	405,605	29,308	395,270	16,769	311,754	9,359	78,358	3,374	267,840	3,673	416,390	67,481
	600 "	423,110	31,391	414,565	17,950	324,235	10,128	83,494	3,624	282,624	3,883	438,157	84,908
	700 "	214,876	16,805	212,012	9,278	168,627	5,383	54,125	2,411	149,825	2,305	222,161	49,947
	800 "	60,306	4,811	59,385	2,673	48,664	1,560	14,151	623	43,963	720	60,964	16,688
	900 "	10,388	738	10,174	422	7,190	205	3,854	126	6,896	140	10,512	3,359
	1,000 "	581	56	581	24	581	21	277	12	325	9	762	291
	1,500 "	506	32	506	23	202	4	124	5	304	4	506	293
	2,000 "	-	-	-	-	-	-	-	-	-	-	-	-
	計	1,933,618	136,030	1,886,964	79,863	1,385,240	42,893	332,338	14,411	1,117,167	17,442	1,397,707	256,119
合 計	100万円以下	101,497	5,627	95,038	3,775	54,133	1,629	5,017	232	30,844	663	2,706	338
	200 "	657,642	38,117	620,669	24,315	379,009	11,148	64,912	2,786	193,575	3,877	8,444	859
	300 "	1,875,364	114,027	1,796,702	69,163	1,185,623	34,699	258,546	10,666	406,734	7,605	45,506	4,544
	400 "	3,449,997	219,410	3,312,172	127,803	2,307,387	67,485	604,850	25,230	733,149	11,739	233,823	28,942
	500 "	4,006,194	270,914	3,877,191	155,668	2,748,416	82,286	817,884	34,721	1,089,200	16,003	512,482	73,971
	600 "	3,273,149	234,778	3,188,364	132,759	2,327,730	71,383	755,910	32,817	1,090,495	16,329	633,367	103,359
	700 "	2,328,469	174,759	2,282,907	98,278	1,639,058	51,036	621,246	27,743	852,749	13,824	461,607	81,319
	800 "	1,666,168	126,740	1,636,043	71,941	1,149,493	35,982	459,335	20,699	672,434	10,801	329,316	61,635
	900 "	1,157,992	90,243	1,137,099	50,529	800,269	25,532	350,829	15,913	493,254	8,239	231,298	45,861
	1,000 "	755,662	59,435	743,761	33,248	516,390	16,374	243,294	11,021	345,120	5,764	151,621	30,722
	1,500 "	1,304,273	104,643	1,286,306	58,118	881,541	28,413	443,072	20,336	621,592	10,990	255,630	56,405
	2,000 "	224,668	17,661	220,272	10,000	142,222	4,661	74,746	3,380	111,557	2,183	36,737	9,031
	計	20,801,075	1,456,355	20,196,524	835,597	14,131,271	430,629	4,699,641	205,545	6,640,703	108,018	2,902,537	496,985

その2 扶養人員別の社会保険料及び生命保険料控除

(年末調整を行った1年を通じて勤務した給与所得者)

扶養人員		0人	1人	2人	3人	4人	5人	6人	7人	8人以上	合計
給与階級	控除	人	人	人	人	人	人	人	人	人	人
		100万円以下	80,257	24,047	8,596	2,268	564	-	-	-	-
200 "	695,835	242,177	55,064	7,146	1,961	857	-	-	-	-	1,003,040
300 "	1,953,304	655,860	157,702	37,102	5,685	871	1,270	-	-	-	2,811,794
400 "	3,234,468	1,040,663	347,748	89,447	7,646	1,728	-	470	-	-	4,722,170
500 "	2,855,540	1,335,677	448,449	155,106	36,431	2,496	504	-	-	-	4,834,203
600 "	1,783,873	1,241,967	401,486	160,605	31,443	4,654	1,395	-	-	-	3,625,423
700 "	1,074,433	907,316	334,558	126,238	27,439	5,409	1,211	-	-	-	2,476,604
800 "	638,090	678,562	260,731	121,351	27,158	4,642	442	654	-	-	1,731,630
900 "	381,609	481,896	217,807	94,946	21,050	5,273	452	123	-	-	1,203,156
1,000 "	222,210	328,122	143,875	68,104	14,487	2,947	1,164	13	248	-	781,170
1,500 "	362,245	540,549	291,911	140,142	28,986	4,779	903	257	202	-	1,369,974
2,000 "	64,309	93,578	53,466	24,981	5,974	1,015	124	-	-	-	243,447
計	13,346,173	7,570,414	2,721,393	1,027,436	208,824	34,671	7,465	1,517	450	-	24,918,343
料控除額	100万円以下	6,106	2,847	1,219	371	54	-	-	-	-	10,597
	200 "	144,431	50,909	11,485	1,948	458	207	-	-	-	209,438
	300 "	705,809	235,032	53,643	14,323	2,061	326	470	-	-	1,011,664
	400 "	1,654,557	533,930	163,412	46,242	3,789	963	-	214	-	2,403,106
	500 "	1,853,665	879,642	296,352	98,679	24,196	1,349	335	-	-	3,154,219
	600 "	1,436,315	1,005,819	318,616	129,902	23,928	3,794	1,184	-	-	2,919,559
	700 "	1,015,074	880,742	322,295	115,457	26,190	4,627	1,229	-	-	2,365,614
	800 "	691,579	740,509	290,514	134,448	28,386	4,871	226	737	-	1,891,269
	900 "	448,003	578,481	267,034	113,405	22,919	5,380	549	152	-	1,435,922
	1,000 "	285,088	425,061	191,647	86,911	15,256	3,628	1,101	14	345	1,009,051
	1,500 "	498,951	769,023	414,539	198,718	35,256	5,710	641	98	322	1,923,258
	2,000 "	97,695	147,219	85,714	36,978	8,014	1,735	154	-	-	377,508
	計	8,837,274	6,249,214	2,416,469	977,383	190,506	32,591	5,889	1,214	666	18,711,206
生命保	100万円以下	61,892	29,310	7,824	1,907	564	-	-	-	-	101,497
	200 "	374,097	229,906	46,964	5,911	764	-	-	-	-	657,642
	300 "	1,175,914	536,563	127,415	29,968	3,941	871	692	-	-	1,875,364
	400 "	2,203,934	867,539	295,018	76,186	5,967	1,353	-	-	-	3,449,997
	500 "	2,202,839	1,222,237	404,165	142,713	31,789	2,079	372	-	-	4,006,194
	600 "	1,532,055	1,179,803	376,202	150,554	29,401	4,175	959	-	-	3,273,149
	700 "	970,053	875,526	324,723	124,769	28,030	4,541	827	-	-	2,328,469
	800 "	591,482	665,675	260,187	119,051	25,303	3,374	442	654	-	1,666,168
	900 "	355,463	470,130	213,832	92,064	20,048	5,392	940	123	-	1,157,992
	1,000 "	201,669	323,497	144,307	67,686	14,338	2,753	1,164	-	248	755,662
	1,500 "	324,084	523,374	284,738	138,805	27,465	4,445	903	257	202	1,304,273
	2,000 "	53,963	89,698	49,878	24,254	5,341	1,139	395	-	-	224,668
	計	10,047,445	7,013,258	2,535,253	973,868	192,951	30,122	6,694	1,034	450	20,801,075
料控除額	100万円以下	3,323	1,720	434	110	40	-	-	-	-	5,627
	200 "	20,652	14,031	3,028	360	46	-	-	-	-	38,117
	300 "	69,671	33,922	8,120	1,976	269	31	39	-	-	114,027
	400 "	137,036	57,194	19,553	5,144	418	65	-	-	-	219,410
	500 "	144,353	85,704	28,435	10,067	2,179	133	45	-	-	270,914
	600 "	106,495	86,360	28,116	11,216	2,256	270	64	-	-	234,778
	700 "	70,314	67,017	25,031	9,777	2,200	333	86	-	-	174,759
	800 "	43,766	51,254	20,267	9,203	1,920	243	35	52	-	126,740
	900 "	26,203	37,616	17,045	7,266	1,601	425	75	11	-	90,243
	1,000 "	15,283	25,647	11,504	5,555	1,103	233	92	-	17	59,435
	1,500 "	24,835	41,931	23,561	11,607	2,231	387	61	18	12	104,643
	2,000 "	4,112	7,013	4,128	1,899	417	63	30	-	-	17,661
	計	666,044	509,409	189,222	74,180	14,680	2,183	526	82	29	1,456,355

第17表 給与階級別の諸控除(男)(続)

その2 扶養人員別の社会保険料及び生命保険料控除

(年末調整を行った1年を通じて勤務した給与所得者)

扶養人員		0人	1人	2人	3人	4人	5人	6人	7人	8人以上	合計
給与階級											
生命保険料控除	100万円以下	58,011	27,424	7,132	1,907	564	-	-	-	-	95,038
	200 "	347,433	220,345	46,363	5,764	764	-	-	-	-	620,669
	300 "	1,113,248	522,276	126,033	29,641	3,941	871	692	-	-	1,796,702
	400 "	2,090,903	848,672	290,076	75,201	5,967	1,353	-	-	-	3,312,172
	500 "	2,106,810	1,200,091	395,913	140,572	31,354	2,079	372	-	-	3,877,191
	600 "	1,470,992	1,159,832	373,227	149,778	29,401	4,175	959	-	-	3,188,364
	700 "	940,216	865,897	321,768	122,198	27,460	4,541	827	-	-	2,282,907
	800 "	572,650	657,639	258,042	118,244	25,179	3,193	442	654	-	1,636,043
	900 "	343,241	465,005	212,108	90,242	20,048	5,392	940	123	-	1,137,099
	1,000 "	196,072	319,693	142,667	66,962	14,202	2,753	1,164	-	248	743,761
	1,500 "	314,337	517,901	282,759	138,439	27,187	4,445	779	257	202	1,286,306
2,000 "	52,608	88,205	48,490	24,241	5,341	992	395	-	-	220,272	
計	9,606,521	6,892,980	2,504,578	963,189	191,408	29,794	6,570	1,034	450	20,196,524	
(生命保険一般)	100万円以下	2,271	1,153	250	74	27	-	-	-	-	3,775
	200 "	13,064	9,027	1,952	240	31	-	-	-	-	24,315
	300 "	41,339	21,277	5,092	1,230	165	26	35	-	-	69,163
	400 "	77,158	34,997	12,063	3,298	234	54	-	-	-	127,803
	500 "	80,628	50,459	17,003	6,123	1,337	104	15	-	-	155,668
	600 "	58,400	49,906	16,376	6,529	1,316	189	44	-	-	132,759
	700 "	38,887	38,006	14,281	5,615	1,238	210	41	-	-	98,278
	800 "	24,428	29,269	11,583	5,352	1,123	142	18	26	-	71,941
	900 "	14,775	20,827	9,643	4,112	890	228	47	6	-	50,529
	1,000 "	8,517	14,271	6,548	3,069	651	135	46	-	10	33,248
	1,500 "	13,850	23,405	12,958	6,400	1,252	194	39	13	8	58,118
2,000 "	2,347	4,021	2,221	1,095	247	48	20	-	-	10,000	
計	375,665	296,618	109,971	43,136	8,511	1,329	304	45	18	835,597	
生命保険料控除	100万円以下	31,122	16,561	5,942	124	384	-	-	-	-	54,133
	200 "	205,252	141,320	28,787	3,275	375	-	-	-	-	379,009
	300 "	741,559	343,102	76,408	20,231	3,319	312	692	-	-	1,185,623
	400 "	1,486,302	577,707	194,838	46,000	2,056	484	-	-	-	2,307,387
	500 "	1,504,636	864,067	265,174	91,750	21,447	970	372	-	-	2,748,416
	600 "	1,081,261	856,845	262,979	102,697	20,957	2,213	778	-	-	2,327,730
	700 "	662,500	635,574	233,320	84,373	19,203	3,587	501	-	-	1,639,058
	800 "	393,527	476,469	180,417	80,315	15,558	2,111	442	654	-	1,149,493
	900 "	234,841	338,962	147,308	61,204	14,338	3,165	328	123	-	800,269
	1,000 "	135,260	224,414	97,527	48,005	8,536	1,515	885	-	248	516,390
	1,500 "	208,109	360,446	199,005	92,349	17,421	3,290	586	133	202	881,541
2,000 "	34,387	55,444	33,634	14,958	3,257	271	271	-	-	142,222	
計	6,718,756	4,890,911	1,725,339	645,281	126,851	17,918	4,855	910	450	14,131,271	
(介護医療)	100万円以下	927	516	173	2	13	-	-	-	-	1,629
	200 "	5,833	4,302	913	85	15	-	-	-	-	11,148
	300 "	21,008	10,489	2,445	644	104	5	4	-	-	34,699
	400 "	42,110	17,874	5,987	1,438	65	11	-	-	-	67,485
	500 "	43,239	26,872	8,458	3,013	660	29	15	-	-	82,286
	600 "	31,996	26,969	8,375	3,270	691	62	20	-	-	71,383
	700 "	20,130	19,946	7,486	2,749	605	100	19	-	-	51,036
	800 "	12,031	15,036	5,794	2,527	493	58	17	26	-	35,982
	900 "	7,290	10,862	4,769	2,053	457	85	11	5	-	25,532
	1,000 "	4,193	7,136	3,167	1,519	303	31	18	-	7	16,374
	1,500 "	6,574	11,819	6,322	2,977	592	104	16	5	4	28,413
2,000 "	1,098	1,848	1,082	506	109	9	10	-	-	4,661	
計	196,429	153,669	54,971	20,783	4,107	494	130	36	11	430,629	

その2 扶養人員別の社会保険料及び生命保険料控除

(年末調整を行った1年を通じて勤務した給与所得者)

給与階級		扶養人員									合計
		0人	1人	2人	3人	4人	5人	6人	7人	8人以上	
生命 保 険 料 控 除 人 員	100万円以下	人 2,955	人 1,156	人 213	人 693	人 -	人 -	人 -	人 -	人 -	人 5,017
	200 "	42,777	17,499	3,826	810	-	-	-	-	-	64,912
	300 "	185,222	55,776	15,143	2,405	-	-	-	-	-	258,546
	400 "	442,092	110,150	38,790	10,916	2,902	-	-	-	-	604,850
	500 "	505,283	210,611	74,043	23,554	4,021	-	372	-	-	817,884
	600 "	393,642	237,036	83,723	34,568	6,461	480	-	-	-	755,910
	700 "	272,077	221,633	82,147	35,355	8,647	692	695	-	-	621,246
	800 "	176,416	170,830	71,345	32,112	7,434	1,198	-	-	-	459,335
	900 "	100,406	148,059	64,257	27,590	6,920	2,962	635	-	-	350,829
	1,000 "	63,570	104,855	45,525	23,475	3,782	1,439	648	-	-	243,294
	1,500 "	107,131	165,355	104,944	54,081	9,243	2,181	137	-	-	443,072
	2,000 "	16,039	29,062	20,567	7,436	1,518	124	-	-	-	74,746
	計	2,307,610	1,472,022	604,523	252,995	50,928	9,076	2,487	-	-	4,699,641
	(個 人 年 金 分 額)	100万円以下	百万円 134	百万円 53	百万円 11	百万円 35	百万円 -	百万円 -	百万円 -	百万円 -	百万円 -
200 "		1,807	758	187	34	-	-	-	-	-	2,786
300 "		7,591	2,350	619	106	-	-	-	-	-	10,666
400 "		18,415	4,625	1,610	461	120	-	-	-	-	25,230
500 "		21,383	8,957	3,183	992	191	-	15	-	-	34,721
600 "		17,054	10,323	3,631	1,523	267	19	-	-	-	32,817
700 "		12,187	9,914	3,657	1,539	387	25	35	-	-	27,743
800 "		7,981	7,668	3,218	1,449	340	43	-	-	-	20,699
900 "		4,549	6,776	2,893	1,262	291	123	20	-	-	15,913
1,000 "		2,872	4,737	2,065	1,079	169	67	32	-	-	11,021
1,500 "		4,866	7,630	4,812	2,495	432	96	6	-	-	20,336
2,000 "		733	1,296	942	337	65	6	-	-	-	3,380
計		99,571	65,087	26,826	11,311	2,261	381	108	-	-	205,545

第17表 給与階級別の諸控除(女)

その1 総括表

(年末調整を行った1年を通じて勤務した給与所得者)

区分 給与階級	給与所得者数	給与額 百万円	税額 百万円	控除対象配偶者数									
				控除対象配偶者数 ①	うち一般控除対象配偶者数				うち老人控除対象配偶者数				
					一般	障害者	同居特別障害者	非同居特別障害者	一般	障害者	同居特別障害者	非同居特別障害者	
人	人	人	人	人	人	人	人	人	人	人	人	人	人
納税者	100万円以下	-	-	-	-	-	-	-	-	-	-	-	-
	200 "	2,893,772	4,478,765	42,411	15,669	14,474	124	-	-	1,071	-	-	-
	300 "	3,804,682	9,532,106	146,883	64,386	56,279	1,090	-	-	6,502	515	-	-
	400 "	3,131,644	10,884,803	201,779	41,721	34,783	2,619	1,348	-	2,611	-	-	360
	500 "	1,936,513	8,631,681	192,347	34,768	31,004	1,511	-	106	2,147	-	-	-
	600 "	1,001,445	5,471,851	158,122	22,952	19,509	2,340	327	-	776	-	-	-
	700 "	475,224	3,070,704	108,964	11,695	8,805	1,007	541	-	1,342	-	-	-
	800 "	256,702	1,906,780	91,414	6,816	6,095	541	-	-	180	-	-	-
	900 "	132,324	1,118,635	69,658	5,753	5,647	-	-	106	-	-	-	-
	1,000 "	74,707	710,145	51,901	3,589	3,216	373	-	-	-	-	-	-
	1,500 "	112,741	1,351,581	139,668	3,417	3,156	124	-	-	137	-	-	-
	2,000 "	28,446	489,030	80,176	603	603	-	-	-	-	-	-	-
	計	13,848,200	47,646,079	1,283,324	211,369	183,571	9,729	2,216	212	14,766	515	-	360
非納税者	100万円以下	2,619,914	2,184,168	-	36,396	31,305	2,320	106	976	1,254	-	435	-
	200 "	1,207,469	1,420,138	-	47,672	36,593	2,675	1,009	-	5,298	306	1,791	-
	300 "	199,039	484,250	-	19,304	10,224	3,488	2,434	559	1,541	-	1,058	-
	400 "	99,233	342,218	-	3,798	3,534	-	264	-	-	-	-	-
	500 "	65,164	289,446	-	2,319	1,747	572	-	-	-	-	-	-
	600 "	30,971	168,845	-	1,011	1,011	-	-	-	-	-	-	-
	700 "	8,630	55,104	-	1,750	1,750	-	-	-	-	-	-	-
	800 "	2,350	17,374	-	-	-	-	-	-	-	-	-	-
	900 "	124	1,048	-	-	-	-	-	-	-	-	-	-
	1,000 "	-	-	-	-	-	-	-	-	-	-	-	-
	1,500 "	-	-	-	-	-	-	-	-	-	-	-	-
	2,000 "	-	-	-	-	-	-	-	-	-	-	-	-
	計	4,232,894	4,962,590	-	112,250	86,164	9,055	3,813	1,535	8,093	306	3,284	-
合計	100万円以下	2,619,914	2,184,168	-	36,396	31,305	2,320	106	976	1,254	-	435	-
	200 "	4,101,241	5,898,903	42,411	63,341	51,067	2,799	1,009	-	6,369	306	1,791	-
	300 "	4,003,721	10,016,355	146,883	83,690	66,503	4,578	2,434	559	8,043	515	1,058	-
	400 "	3,230,877	11,227,020	201,779	45,519	38,317	2,619	1,612	-	2,611	-	-	360
	500 "	2,001,677	8,921,127	192,347	37,087	32,751	2,083	-	106	2,147	-	-	-
	600 "	1,032,416	5,640,695	158,122	23,963	20,520	2,340	327	-	776	-	-	-
	700 "	483,854	3,125,809	108,964	13,445	10,555	1,007	541	-	1,342	-	-	-
	800 "	259,052	1,924,153	91,414	6,816	6,095	541	-	-	180	-	-	-
	900 "	132,448	1,119,683	69,658	5,753	5,647	-	-	106	-	-	-	-
	1,000 "	74,707	710,145	51,901	3,589	3,216	373	-	-	-	-	-	-
	1,500 "	112,741	1,351,581	139,668	3,417	3,156	124	-	-	137	-	-	-
	2,000 "	28,446	489,030	80,176	603	603	-	-	-	-	-	-	-
	計	18,081,094	52,608,670	1,283,324	323,619	269,735	18,784	6,029	1,747	22,859	821	3,284	360

その1 総括表

(年末調整を行った1年を通じて勤務した給与所得者)

区分 給与階級		控除対象扶養親族数					計 ①+②	親族障害者					
		控除対象 扶養親族数 ②	うち一般の 控除対象 扶養親族数	うち特定 扶養親族数	うち老人扶養親族数			障害者	特別障害者				
					同居老親等	その他			同居	うち 扶養親族	非同居	うち 扶養親族	
		人	人	人	人	人	人	人	人	人	人	人	人
納 税 者	100万円以下	-	-	-	-	-	-	-	-	-	-	-	-
	200 "	17,484	16,766	594	124	-	33,153	124	-	-	-	537	537
	300 "	163,788	117,512	13,649	23,134	9,493	228,174	6,236	4,631	124	124	132	132
	400 "	280,297	168,012	50,791	49,454	12,040	322,018	12,216	9,597	2,933	1,585	2,706	2,346
	500 "	233,614	117,993	48,154	56,650	10,817	268,382	9,442	7,931	5,406	5,406	1,173	1,067
	600 "	133,641	60,961	26,898	34,352	11,430	156,593	7,043	4,703	3,872	3,545	856	856
	700 "	76,245	34,943	12,752	21,299	7,251	87,940	2,516	1,509	2,487	1,946	1,115	1,115
	800 "	50,105	20,040	12,134	11,197	6,734	56,921	4,601	4,060	1,394	1,394	3,273	3,273
	900 "	22,073	10,234	3,742	5,560	2,537	27,826	415	415	124	124	221	115
	1,000 "	15,327	6,760	3,227	3,318	2,022	18,916	1,489	1,116	500	500	-	-
	1,500 "	15,509	7,190	2,365	2,367	3,587	18,926	847	723	-	-	991	991
	2,000 "	3,317	1,719	344	344	910	3,920	-	-	-	-	-	-
		計	1,011,400	562,130	174,650	207,799	66,821	1,222,769	44,929	34,685	16,840	14,624	11,004
非 納 税 者	100万円以下	55,008	33,495	9,819	7,823	3,871	91,404	4,332	2,012	1,237	696	976	-
	200 "	222,652	138,185	44,954	34,915	4,598	270,324	14,937	11,956	11,346	8,546	887	887
	300 "	205,398	91,185	73,583	31,974	8,656	224,702	10,481	6,993	16,843	13,351	1,812	1,253
	400 "	74,524	30,324	26,722	14,178	3,300	78,322	2,250	2,250	4,235	3,971	579	579
	500 "	17,245	9,798	3,624	3,678	145	19,564	2,073	1,501	1,059	1,059	-	-
	600 "	14,423	7,091	2,510	3,674	1,148	15,434	608	608	1,501	1,501	358	358
	700 "	6,140	3,003	1,574	1,165	398	7,890	-	-	389	389	-	-
	800 "	1,688	570	181	548	389	1,688	-	-	-	-	-	-
	900 "	-	-	-	-	-	-	-	-	-	-	-	-
	1,000 "	-	-	-	-	-	-	-	-	-	-	-	-
	1,500 "	-	-	-	-	-	-	-	-	-	-	-	-
	2,000 "	-	-	-	-	-	-	-	-	-	-	-	-
		計	597,078	313,651	162,967	97,955	22,505	709,328	34,681	25,320	36,610	29,513	4,612
合 計	100万円以下	55,008	33,495	9,819	7,823	3,871	91,404	4,332	2,012	1,237	696	976	-
	200 "	240,136	154,951	45,548	35,039	4,598	303,477	15,061	11,956	11,346	8,546	1,424	1,424
	300 "	369,186	208,697	87,232	55,108	18,149	452,876	16,717	11,624	16,967	13,475	1,944	1,385
	400 "	354,821	198,336	77,513	63,632	15,340	400,340	14,466	11,847	7,168	5,556	3,285	2,925
	500 "	250,859	127,791	51,778	60,328	10,962	287,946	11,515	9,432	6,465	6,465	1,173	1,067
	600 "	148,064	68,052	29,408	38,026	12,578	172,027	7,651	5,311	5,373	5,046	1,214	1,214
	700 "	82,385	37,946	14,326	22,464	7,649	95,830	2,516	1,509	2,876	2,335	1,115	1,115
	800 "	51,793	20,610	12,315	11,745	7,123	58,609	4,601	4,060	1,394	1,394	3,273	3,273
	900 "	22,073	10,234	3,742	5,560	2,537	27,826	415	415	124	124	221	115
	1,000 "	15,327	6,760	3,227	3,318	2,022	18,916	1,489	1,116	500	500	-	-
	1,500 "	15,509	7,190	2,365	2,367	3,587	18,926	847	723	-	-	991	991
	2,000 "	3,317	1,719	344	344	910	3,920	-	-	-	-	-	-
		計	1,608,478	875,781	337,617	305,754	89,326	1,932,097	79,610	60,005	53,450	44,137	15,616

第17表 給与階級別の諸控除(女)(続)

その1 総括表

(年末調整を行った1年を通じて勤務した給与所得者)

区分 給与階級		本人控除					配偶者特別控除		社会保険料控除		小規模企業 共済等掛金控除	
		特別 障害者	障害者	寡婦	特別 寡婦	勤学 学生	人員	金額	人員	金額	人員	金額
		人	人	人	人	人	人	百万円	人	百万円	人	百万円
納 税 者	100万円以下	-	-	-	-	-	-	-	-	-	-	-
	200 "	2,136	15,137	47,888	29,089	-	27,550	10,307	2,233,013	424,998	18,421	2,038
	300 "	16,060	26,150	67,109	95,029	-	73,686	27,562	3,578,243	1,285,019	47,652	11,078
	400 "	9,346	10,548	48,472	129,861	-	68,135	25,381	3,009,075	1,514,083	73,754	14,620
	500 "	4,176	8,235	26,695	76,060	-	20,704	7,584	1,854,643	1,196,374	69,703	18,828
	600 "	2,134	4,013	16,885	30,422	-	13,830	5,089	958,889	756,010	51,705	13,674
	700 "	1,035	2,250	6,024	9,763	-	3,603	1,327	457,725	422,484	33,862	7,155
	800 "	1,459	276	10,838	-	-	2,839	976	243,798	248,991	22,693	5,209
	900 "	-	828	2,546	-	-	2,226	845	125,833	137,838	9,309	2,527
	1,000 "	-	499	1,038	-	-	1,733	651	69,429	82,333	10,372	3,634
	1,500 "	-	181	4,297	-	-	1,201	409	105,523	135,440	15,782	7,547
	2,000 "	-	-	1,646	-	-	-	-	26,758	36,989	5,435	2,726
	計	36,346	68,117	233,438	370,224	-	215,507	80,132	12,662,929	6,240,559	358,688	89,035
非 納 税 者	100万円以下	8,986	18,649	44,439	25,442	40,836	26,333	9,972	706,970	17,949	7,485	1,691
	200 "	10,098	27,705	67,232	115,204	7,769	18,931	7,109	812,960	92,027	18,137	4,924
	300 "	1,079	3,269	15,753	71,388	-	2,060	676	194,423	69,936	6,989	5,432
	400 "	569	1,200	4,476	16,958	-	1,174	446	97,414	49,156	2,110	821
	500 "	548	222	995	6,442	-	-	-	63,844	41,184	544	34
	600 "	-	-	1,161	3,911	-	-	-	30,373	24,109	801	91
	700 "	-	-	430	879	-	13	3	8,630	7,977	429	41
	800 "	-	-	955	-	-	-	-	2,350	2,500	397	48
	900 "	-	-	-	-	-	-	-	124	122	-	-
	1,000 "	-	-	-	-	-	-	-	-	-	-	-
	1,500 "	-	-	-	-	-	-	-	-	-	-	-
	2,000 "	-	-	-	-	-	-	-	-	-	-	-
	計	21,280	51,045	135,441	240,224	48,605	48,511	18,206	1,917,088	304,960	36,892	13,081
合 計	100万円以下	8,986	18,649	44,439	25,442	40,836	26,333	9,972	706,970	17,949	7,485	1,691
	200 "	12,234	42,842	115,120	144,293	7,769	46,481	17,416	3,045,973	517,026	36,558	6,962
	300 "	17,139	29,419	82,862	166,417	-	75,746	28,238	3,772,666	1,354,955	54,641	16,510
	400 "	9,915	11,748	52,948	146,819	-	69,309	25,827	3,106,489	1,563,239	75,864	15,441
	500 "	4,724	8,457	27,690	82,502	-	20,704	7,584	1,918,487	1,237,558	70,247	18,862
	600 "	2,134	4,013	18,046	34,333	-	13,830	5,089	989,262	780,119	52,506	13,764
	700 "	1,035	2,250	6,454	10,642	-	3,616	1,330	466,355	430,461	34,291	7,196
	800 "	1,459	276	11,793	-	-	2,839	976	246,148	251,490	23,090	5,257
	900 "	-	828	2,546	-	-	2,226	845	125,957	137,960	9,309	2,527
	1,000 "	-	499	1,038	-	-	1,733	651	69,429	82,333	10,372	3,634
	1,500 "	-	181	4,297	-	-	1,201	409	105,523	135,440	15,782	7,547
	2,000 "	-	-	1,646	-	-	-	-	26,758	36,989	5,435	2,726
	計	57,626	119,162	368,879	610,448	48,605	264,018	98,338	14,580,017	6,545,519	395,580	102,115

その1 総括表

(年末調整を行った1年を通じて勤務した給与所得者)

区分	給与階級	生命保険料控除						地震保険料控除				住宅借入金等特別控除	
		人員	金額	人員	金額	人員	金額	人員	金額	人員	金額	人員	金額
		人	百万円	人	百万円	人	百万円	人	百万円	人	百万円	人	百万円
納税者	100万円以下	-	-	-	-	-	-	-	-	-	-	-	-
	200 "	1,671,147	96,730	1,583,318	58,988	1,028,791	29,121	209,313	8,928	98,873	1,483	2,322	35
	300 "	2,766,997	169,374	2,617,457	97,263	1,784,558	51,070	514,812	21,910	198,368	2,597	11,595	257
	400 "	2,400,693	154,792	2,255,736	85,053	1,566,935	45,517	590,184	25,218	187,783	2,615	20,617	907
	500 "	1,590,533	108,352	1,497,095	58,355	1,071,037	31,110	458,671	19,956	189,139	2,622	43,671	2,865
	600 "	852,273	61,630	806,881	32,990	564,968	16,750	284,684	12,741	132,609	1,687	40,390	3,472
	700 "	414,971	30,556	396,296	16,502	256,386	7,812	148,748	6,752	79,569	1,131	30,253	3,757
	800 "	222,635	16,898	213,522	9,142	139,324	4,245	83,184	3,813	46,723	602	16,966	2,885
	900 "	115,858	8,820	112,784	4,827	73,747	2,261	40,788	1,874	27,704	391	10,334	1,865
	1,000 "	64,224	4,857	61,360	2,551	43,397	1,355	23,122	1,032	18,036	211	6,802	1,094
	1,500 "	93,162	6,815	88,940	3,897	53,955	1,638	31,038	1,441	22,969	335	10,017	2,312
	2,000 "	21,539	1,605	19,959	884	12,730	394	7,628	359	7,209	131	2,867	498
	計		10,214,032	660,429	9,653,348	370,451	6,595,828	191,271	2,392,172	104,026	1,008,982	13,803	195,834
非納税者	100万円以下	507,098	28,697	476,232	17,624	310,771	8,675	58,305	2,484	23,953	368	3,041	264
	200 "	610,560	37,275	577,951	22,035	394,830	11,600	89,601	3,805	59,990	985	16,870	1,281
	300 "	163,467	10,723	159,572	6,152	116,065	3,390	27,927	1,229	37,070	586	55,008	4,918
	400 "	90,991	6,598	87,225	3,544	67,518	2,007	26,447	1,128	23,259	270	69,076	7,876
	500 "	61,333	4,629	58,435	2,409	46,455	1,364	20,292	893	24,481	284	62,499	8,783
	600 "	30,090	2,269	29,281	1,256	21,178	635	9,084	407	16,163	214	30,265	5,524
	700 "	8,227	637	7,803	324	7,002	229	2,173	93	5,799	76	8,630	1,924
	800 "	2,350	173	2,350	110	1,699	47	374	16	1,948	30	2,350	860
	900 "	-	-	-	-	-	-	-	-	-	-	124	72
	1,000 "	-	-	-	-	-	-	-	-	-	-	-	-
	1,500 "	-	-	-	-	-	-	-	-	-	-	-	-
	2,000 "	-	-	-	-	-	-	-	-	-	-	-	-
	計		1,474,116	91,000	1,398,849	53,454	965,518	27,946	234,203	10,055	192,663	2,812	247,863
合計	100万円以下	507,098	28,697	476,232	17,624	310,771	8,675	58,305	2,484	23,953	368	3,041	264
	200 "	2,281,707	134,005	2,161,269	81,023	1,423,621	40,720	298,914	12,733	158,863	2,468	19,192	1,316
	300 "	2,930,464	180,097	2,777,029	103,414	1,900,623	54,460	542,739	23,139	235,438	3,183	66,603	5,175
	400 "	2,491,684	161,390	2,342,961	88,597	1,634,453	47,524	616,631	26,346	211,042	2,885	89,693	8,783
	500 "	1,651,866	112,982	1,555,530	60,764	1,117,492	32,474	478,963	20,849	213,620	2,906	106,170	11,648
	600 "	882,363	63,898	836,162	34,246	586,146	17,384	293,768	13,148	148,772	1,901	70,655	8,996
	700 "	423,198	31,192	404,099	16,826	263,388	8,040	150,921	6,845	85,368	1,207	38,883	5,681
	800 "	224,985	17,070	215,872	9,251	141,023	4,291	83,558	3,829	48,671	631	19,316	3,745
	900 "	115,858	8,820	112,784	4,827	73,747	2,261	40,788	1,874	27,704	391	10,458	1,937
	1,000 "	64,224	4,857	61,360	2,551	43,397	1,355	23,122	1,032	18,036	211	6,802	1,094
	1,500 "	93,162	6,815	88,940	3,897	53,955	1,638	31,038	1,441	22,969	335	10,017	2,312
	2,000 "	21,539	1,605	19,959	884	12,730	394	7,628	359	7,209	131	2,867	498
	計		11,688,148	751,429	11,052,197	423,905	7,561,346	219,217	2,626,375	114,081	1,201,645	16,616	443,697

第17表 給与階級別の諸控除(女)(続)

その2 扶養人員別の社会保険料及び生命保険料控除

(年末調整を行った1年を通じて勤務した給与所得者)

給与階級		扶養人員											
		0人	1人	2人	3人	4人	5人	6人	7人	8人以上	合計		
社 会 保 険 料 控 除	控	人	人	人	人	人	人	人	人	人	人	人	人
	100万円以下	688,784	14,405	2,924	705	152	-	-	-	-	-	-	706,970
	200 "	2,845,380	154,203	38,709	6,268	1,033	-	380	-	-	-	-	3,045,973
	300 "	3,440,986	251,031	69,410	10,476	763	-	-	-	-	-	-	3,772,666
	400 "	2,805,437	227,933	58,785	12,151	2,183	-	-	-	-	-	-	3,106,489
	500 "	1,708,364	153,833	47,046	8,297	947	-	-	-	-	-	-	1,918,487
	600 "	863,768	90,693	30,344	2,614	942	525	376	-	-	-	-	989,262
	700 "	395,786	49,414	19,064	1,571	520	-	-	-	-	-	-	466,355
	800 "	204,935	27,816	10,180	3,093	124	-	-	-	-	-	-	246,148
	900 "	103,912	16,769	4,781	495	-	-	-	-	-	-	-	125,957
	1,000 "	54,900	11,037	3,332	13	-	147	-	-	-	-	-	69,429
	1,500 "	90,626	11,923	2,558	273	130	13	-	-	-	-	-	105,523
	2,000 "	24,046	2,138	380	194	-	-	-	-	-	-	-	26,758
	計	13,226,924	1,011,195	287,513	46,150	6,794	685	756	-	-	-	-	14,580,017
料 控 除 額	控	百万円	百万円	百万円	百万円	百万円	百万円	百万円	百万円	百万円	百万円	百万円	百万円
	100万円以下	16,745	1,048	142	14	-	-	-	-	-	-	-	17,949
	200 "	476,447	31,186	7,519	1,543	240	-	90	-	-	-	-	517,026
	300 "	1,237,368	90,243	23,585	3,480	278	-	-	-	-	-	-	1,354,955
	400 "	1,406,645	121,188	28,053	6,196	1,158	-	-	-	-	-	-	1,563,239
	500 "	1,098,460	102,602	30,428	5,495	574	-	-	-	-	-	-	1,237,558
	600 "	677,943	73,847	24,947	1,932	752	422	276	-	-	-	-	780,119
	700 "	365,189	46,635	16,998	1,373	267	-	-	-	-	-	-	430,461
	800 "	209,057	29,670	10,428	2,211	123	-	-	-	-	-	-	251,490
	900 "	113,542	18,807	4,987	624	-	-	-	-	-	-	-	137,960
	1,000 "	63,832	13,942	4,360	6	-	193	-	-	-	-	-	82,333
	1,500 "	114,156	17,243	3,542	305	173	21	-	-	-	-	-	135,440
	2,000 "	32,984	3,500	459	46	-	-	-	-	-	-	-	36,989
	計	5,812,368	549,910	155,448	23,226	3,566	636	366	-	-	-	-	6,545,519
生 命 保 険 料 控 除 額	控	人	人	人	人	人	人	人	人	人	人	人	
	100万円以下	485,712	18,215	2,063	735	373	-	-	-	-	-	-	507,098
	200 "	2,134,793	115,225	27,651	4,038	-	-	-	-	-	-	-	2,281,707
	300 "	2,665,997	202,708	54,352	7,018	389	-	-	-	-	-	-	2,930,464
	400 "	2,237,335	196,903	45,730	10,258	1,458	-	-	-	-	-	-	2,491,684
	500 "	1,459,001	141,149	44,216	6,814	686	-	-	-	-	-	-	1,651,866
	600 "	763,600	86,747	28,163	2,010	942	525	376	-	-	-	-	882,363
	700 "	354,963	47,600	18,661	1,454	520	-	-	-	-	-	-	423,198
	800 "	187,177	25,308	9,283	3,093	124	-	-	-	-	-	-	224,985
	900 "	96,739	15,001	3,623	495	-	-	-	-	-	-	-	115,858
	1,000 "	50,539	10,241	3,284	13	-	147	-	-	-	-	-	64,224
	1,500 "	79,647	10,567	2,545	273	130	-	-	-	-	-	-	93,162
	2,000 "	19,184	1,753	408	194	-	-	-	-	-	-	-	21,539
	計	10,534,687	871,417	239,979	36,395	4,622	672	376	-	-	-	-	11,688,148
料 控 除 額	控	百万円	百万円	百万円	百万円	百万円	百万円	百万円	百万円	百万円	百万円	百万円	百万円
	100万円以下	27,437	1,058	132	49	20	-	-	-	-	-	-	28,697
	200 "	125,031	7,152	1,613	208	-	-	-	-	-	-	-	134,005
	300 "	163,642	12,486	3,413	524	33	-	-	-	-	-	-	180,097
	400 "	143,730	13,661	3,214	698	87	-	-	-	-	-	-	161,390
	500 "	98,940	10,344	3,180	495	23	-	-	-	-	-	-	112,982
	600 "	54,627	6,679	2,240	176	85	54	38	-	-	-	-	63,898
	700 "	25,705	3,862	1,476	104	45	-	-	-	-	-	-	31,192
	800 "	14,123	2,050	632	259	6	-	-	-	-	-	-	17,070
	900 "	7,263	1,194	316	48	-	-	-	-	-	-	-	8,820
	1,000 "	3,824	748	271	1	-	13	-	-	-	-	-	4,857
	1,500 "	5,664	883	242	14	12	-	-	-	-	-	-	6,815
	2,000 "	1,429	145	29	3	-	-	-	-	-	-	-	1,605
	計	671,415	60,263	16,758	2,577	311	67	38	-	-	-	-	751,429

その2 扶養人員別の社会保険料及び生命保険料控除

(年末調整を行った1年を通じて勤務した給与所得者)

扶養人員		0人	1人	2人	3人	4人	5人	6人	7人	8人以上	合計
生命保険料控除	給与階級										
	人	人	人	人	人	人	人	人	人	人	人
	100万円以下	456,379	16,829	1,916	735	373	-	-	-	-	476,232
	200 "	2,018,500	111,785	26,946	4,038	-	-	-	-	-	2,161,269
	300 "	2,520,676	198,306	50,640	7,018	389	-	-	-	-	2,777,029
	400 "	2,094,855	192,761	44,018	9,869	1,458	-	-	-	-	2,342,961
	500 "	1,370,097	135,780	42,515	6,814	324	-	-	-	-	1,555,530
	600 "	722,727	83,147	26,435	2,010	942	525	376	-	-	836,162
	700 "	338,082	46,466	17,577	1,454	520	-	-	-	-	404,099
	800 "	179,574	24,368	8,713	3,093	124	-	-	-	-	215,872
	900 "	94,040	14,626	3,623	495	-	-	-	-	-	112,784
	1,000 "	47,923	9,993	3,284	13	-	147	-	-	-	61,360
1,500 "	75,673	10,319	2,545	273	130	-	-	-	-	88,940	
2,000 "	17,741	1,616	408	194	-	-	-	-	-	19,959	
計	9,936,267	845,996	228,620	36,006	4,260	672	376	-	-	11,052,197	
(生命保険一般分額)	百万円	百万円	百万円	百万円	百万円	百万円	百万円	百万円	百万円	百万円	百万円
	100万円以下	16,812	708	65	30	9	-	-	-	-	17,624
	200 "	75,722	4,190	989	121	-	-	-	-	-	81,023
	300 "	93,450	7,618	2,030	297	19	-	-	-	-	103,414
	400 "	78,713	7,667	1,768	408	40	-	-	-	-	88,597
	500 "	53,007	5,669	1,792	279	16	-	-	-	-	60,764
	600 "	29,205	3,720	1,172	84	21	26	19	-	-	34,246
	700 "	13,958	2,027	757	64	19	-	-	-	-	16,826
	800 "	7,644	1,100	364	139	6	-	-	-	-	9,251
	900 "	3,990	651	162	25	-	-	-	-	-	4,827
	1,000 "	2,013	380	150	1	-	7	-	-	-	2,551
	1,500 "	3,308	451	120	11	6	-	-	-	-	3,897
2,000 "	786	78	19	2	-	-	-	-	-	884	
計	378,608	34,260	9,387	1,460	137	34	19	-	-	423,905	
生命保険料控除	人	人	人	人	人	人	人	人	人	人	人
	100万円以下	299,049	9,306	1,510	533	373	-	-	-	-	310,771
	200 "	1,326,866	76,390	17,500	2,865	-	-	-	-	-	1,423,621
	300 "	1,726,302	130,059	38,369	5,504	389	-	-	-	-	1,900,623
	400 "	1,460,429	132,467	34,055	6,838	664	-	-	-	-	1,634,453
	500 "	975,895	105,107	31,512	4,616	362	-	-	-	-	1,117,492
	600 "	503,786	58,388	20,724	1,781	942	525	-	-	-	586,146
	700 "	214,569	34,873	12,483	955	508	-	-	-	-	263,388
	800 "	116,034	17,551	5,029	2,409	-	-	-	-	-	141,023
	900 "	60,647	9,727	2,878	495	-	-	-	-	-	73,747
	1,000 "	33,849	6,875	2,513	13	-	147	-	-	-	43,397
	1,500 "	45,021	6,947	1,714	260	13	-	-	-	-	53,955
2,000 "	10,672	1,593	271	194	-	-	-	-	-	12,730	
計	6,773,119	589,283	168,558	26,463	3,251	672	-	-	-	7,561,346	
(介護医療分額)	百万円	百万円	百万円	百万円	百万円	百万円	百万円	百万円	百万円	百万円	百万円
	100万円以下	8,337	256	56	19	7	-	-	-	-	8,675
	200 "	37,794	2,346	506	75	-	-	-	-	-	40,720
	300 "	49,351	3,885	1,036	175	14	-	-	-	-	54,460
	400 "	42,247	3,987	1,039	233	18	-	-	-	-	47,524
	500 "	28,328	3,079	920	142	7	-	-	-	-	32,474
	600 "	14,877	1,775	627	60	32	13	-	-	-	17,384
	700 "	6,510	1,064	418	29	19	-	-	-	-	8,040
	800 "	3,540	513	152	85	-	-	-	-	-	4,291
	900 "	1,870	275	98	18	-	-	-	-	-	2,261
	1,000 "	1,019	232	98	-	-	6	-	-	-	1,355
	1,500 "	1,354	218	62	3	1	-	-	-	-	1,638
2,000 "	335	47	10	1	-	-	-	-	-	394	
計	195,561	17,678	5,021	841	97	19	-	-	-	219,217	

第17表 給与階級別の諸控除(女)(続)

その2 扶養人員別の社会保険料及び生命保険料控除

(年末調整を行った1年を通じて勤務した給与所得者)

給与階級		扶養人員										
		0人	1人	2人	3人	4人	5人	6人	7人	8人以上	合計	
生命保険料控除	100万円以下	55,663	2,258	232	-	152	-	-	-	-	-	58,305
	200 "	279,648	16,020	2,886	360	-	-	-	-	-	-	298,914
	300 "	509,893	23,277	8,292	1,277	-	-	-	-	-	-	542,739
	400 "	555,961	47,636	10,829	1,492	713	-	-	-	-	-	616,631
	500 "	427,410	38,550	11,223	1,780	-	-	-	-	-	-	478,963
	600 "	253,065	27,947	10,476	853	689	362	376	-	-	-	293,768
	700 "	124,924	18,067	7,472	278	180	-	-	-	-	-	150,921
	800 "	69,825	10,257	2,605	871	-	-	-	-	-	-	83,558
	900 "	33,131	6,261	1,272	124	-	-	-	-	-	-	40,788
	1,000 "	19,157	3,410	555	-	-	-	-	-	-	-	23,122
	1,500 "	23,975	5,338	1,608	-	117	-	-	-	-	-	31,038
2,000 "	7,119	509	-	-	-	-	-	-	-	-	7,628	
	計	2,359,771	199,530	57,450	7,035	1,851	362	376	-	-	-	2,626,375
個人年金控除	100万円以下	2,369	97	12	-	6	-	-	-	-	-	2,484
	200 "	11,942	658	122	11	-	-	-	-	-	-	12,733
	300 "	21,696	1,031	358	55	-	-	-	-	-	-	23,139
	400 "	23,690	2,098	464	66	29	-	-	-	-	-	26,346
	500 "	18,516	1,715	532	88	-	-	-	-	-	-	20,849
	600 "	11,268	1,298	485	32	32	14	19	-	-	-	13,148
	700 "	5,647	836	343	13	7	-	-	-	-	-	6,845
	800 "	3,190	483	121	35	-	-	-	-	-	-	3,829
	900 "	1,518	291	59	6	-	-	-	-	-	-	1,874
	1,000 "	853	153	26	-	-	-	-	-	-	-	1,032
	1,500 "	1,117	239	80	-	5	-	-	-	-	-	1,441
2,000 "	334	25	-	-	-	-	-	-	-	-	359	
	計	102,139	8,924	2,601	305	78	14	19	-	-	-	114,081

第18表 給与階級別の扶養人員別表

その1 配偶者控除のある納税者

(年末調整を行った1年を通じて勤務した給与所得者)

扶養人員 給与階級		0人	1人	2人	3人	4人	5人	6人	7人	8人以上	合計
給 与 所 得 者 数	100万円以下	人	人	人	人	人	人	人	人	人	人
	200 "	-	-	-	-	-	-	-	-	-	-
	300 "	-	118,995	2,996	-	-	-	-	-	-	121,991
	400 "	-	556,503	67,740	3,720	854	-	-	-	-	628,817
	500 "	-	727,273	237,734	44,628	2,327	-	-	-	-	1,011,962
	600 "	-	851,779	283,382	111,213	25,007	1,109	-	-	-	1,272,490
	700 "	-	792,609	240,507	108,574	21,998	3,749	1,214	-	-	1,168,651
	800 "	-	614,161	216,905	95,860	21,117	4,608	1,030	-	-	953,681
	900 "	-	513,126	185,729	98,946	20,561	3,541	261	-	-	822,164
	1,000 "	-	387,807	166,491	80,197	17,051	4,450	793	123	-	656,912
	1,500 "	-	267,240	113,732	60,116	12,963	2,074	1,032	13	248	457,418
2,000 "	-	442,799	228,571	127,836	26,312	3,862	599	257	-	830,236	
計	-	80,738	41,840	22,954	6,108	1,139	395	-	-	153,174	
計	-	5,353,030	1,785,627	754,044	154,298	24,532	5,324	393	248	8,077,496	
給 与 額	100万円以下	百万円	百万円	百万円	百万円	百万円	百万円	百万円	百万円	百万円	百万円
	200 "	-	-	-	-	-	-	-	-	-	-
	300 "	-	208,876	4,743	-	-	-	-	-	-	213,619
	400 "	-	1,423,150	184,509	9,997	2,455	-	-	-	-	1,620,111
	500 "	-	2,568,630	846,694	164,284	8,779	-	-	-	-	3,588,388
	600 "	-	3,834,580	1,279,206	504,439	114,348	5,352	-	-	-	5,737,926
	700 "	-	4,349,088	1,325,807	594,353	119,445	20,541	6,820	-	-	6,416,054
	800 "	-	3,981,272	1,408,543	623,809	136,398	30,247	6,965	-	-	6,187,235
	900 "	-	3,835,420	1,393,323	739,662	154,170	26,177	2,000	-	-	6,150,752
	1,000 "	-	3,281,411	1,414,041	680,354	145,275	37,527	6,608	1,021	-	5,566,237
	1,500 "	-	2,531,031	1,080,295	568,667	122,527	19,412	9,909	124	2,415	4,334,380
2,000 "	-	5,238,801	2,681,764	1,513,791	315,060	44,211	7,150	3,454	-	9,804,231	
計	-	1,382,808	713,627	393,963	105,191	17,902	6,659	-	-	2,620,150	
計	-	32,635,068	12,332,551	5,793,320	1,223,648	201,371	46,110	4,599	2,415	52,239,082	
税 額	100万円以下	百万円	百万円	百万円	百万円	百万円	百万円	百万円	百万円	百万円	百万円
	200 "	-	-	-	-	-	-	-	-	-	-
	300 "	-	842	4	-	-	-	-	-	-	847
	400 "	-	12,975	663	20	2	-	-	-	-	13,659
	500 "	-	35,878	6,585	616	24	-	-	-	-	43,102
	600 "	-	68,056	15,789	3,997	602	33	-	-	-	88,477
	700 "	-	96,916	21,340	6,821	890	54	24	-	-	126,046
	800 "	-	109,249	30,329	9,631	1,584	193	37	-	-	151,024
	900 "	-	137,637	40,127	16,046	2,572	305	18	-	-	196,706
	1,000 "	-	157,825	55,519	18,616	3,288	547	174	7	-	235,976
	1,500 "	-	153,514	55,969	22,521	3,810	397	171	3	18	236,402
2,000 "	-	466,454	212,804	105,681	20,046	2,090	335	208	-	807,617	
計	-	211,268	101,330	52,593	12,860	1,546	819	-	-	380,417	
計	-	1,450,614	540,460	236,541	45,679	5,165	1,578	218	18	2,280,272	

第18表 給与階級別の扶養人員別表(続)

その2 配偶者控除のない納税者

(年末調整を行った1年を通じて勤務した給与所得者)

扶養人員		0人	1人	2人	3人	4人	5人	6人	7人	8人以上	合計
給与階級	給与	人	人	人	人	人	人	人	人	人	人
		100万円以下	-	-	-	-	-	-	-	-	-
200 "	3,648,621	27,841	578	-	-	-	-	-	-	-	3,677,040
300 "	5,648,483	275,213	30,397	-	-	-	-	-	-	-	5,954,093
400 "	6,092,789	494,725	124,297	9,329	179	-	-	-	-	-	6,721,319
500 "	4,494,341	491,835	174,288	28,026	3,185	-	-	-	-	-	5,191,675
600 "	2,582,779	355,652	150,751	31,016	4,144	-	376	-	-	-	3,124,718
700 "	1,456,541	241,951	113,322	21,896	3,666	801	-	-	-	-	1,838,177
800 "	871,957	184,813	78,398	19,830	4,349	518	181	-	-	-	1,160,046
900 "	503,026	121,143	57,738	12,627	2,506	303	-	-	-	-	697,343
1,000 "	286,456	85,201	38,709	8,857	1,489	839	-	-	-	-	421,551
1,500 "	472,615	125,975	72,813	15,349	3,328	1,077	124	-	-	-	691,281
2,000 "	91,974	18,972	14,561	3,757	13	-	-	-	-	-	129,277
計	26,149,582	2,423,321	855,852	150,687	22,859	3,538	681	-	-	-	29,606,520
給与	額	百万円	百万円	百万円	百万円	百万円	百万円	百万円	百万円	百万円	百万円
		100万円以下	-	-	-	-	-	-	-	-	-
200 "	5,693,822	50,514	762	-	-	-	-	-	-	-	5,745,098
300 "	14,242,806	715,504	82,800	-	-	-	-	-	-	-	15,041,110
400 "	21,320,402	1,737,662	440,516	34,843	695	-	-	-	-	-	23,534,118
500 "	20,056,973	2,205,090	779,994	127,104	14,037	-	-	-	-	-	23,183,198
600 "	14,115,536	1,955,005	826,715	171,002	23,238	-	2,047	-	-	-	17,093,542
700 "	9,407,811	1,561,519	735,590	141,641	23,366	5,058	-	-	-	-	11,874,986
800 "	6,489,109	1,378,624	587,894	148,095	32,657	3,824	1,325	-	-	-	8,641,527
900 "	4,256,646	1,024,308	489,593	106,388	21,258	2,510	-	-	-	-	5,900,702
1,000 "	2,716,641	807,158	368,057	83,706	14,099	8,087	-	-	-	-	3,997,747
1,500 "	5,587,182	1,483,170	850,501	185,044	40,946	12,640	1,402	-	-	-	8,160,884
2,000 "	1,575,660	323,423	260,806	66,365	255	-	-	-	-	-	2,226,508
計	105,462,588	13,241,976	5,423,228	1,064,187	170,549	32,118	4,774	-	-	-	125,399,421
税額	額	百万円	百万円	百万円	百万円	百万円	百万円	百万円	百万円	百万円	百万円
		100万円以下	-	-	-	-	-	-	-	-	-
200 "	56,094	177	1	-	-	-	-	-	-	-	56,272
300 "	230,652	4,619	331	-	-	-	-	-	-	-	235,602
400 "	417,013	19,242	2,469	142	1	-	-	-	-	-	438,867
500 "	466,778	33,743	7,664	843	59	-	-	-	-	-	509,087
600 "	421,104	38,816	11,380	1,691	150	-	0	-	-	-	473,143
700 "	337,485	41,029	13,762	1,862	253	17	-	-	-	-	394,408
800 "	313,775	47,726	14,769	2,862	360	31	8	-	-	-	379,531
900 "	260,823	48,637	17,307	2,721	413	40	-	-	-	-	329,941
1,000 "	194,967	47,761	18,604	2,970	330	154	-	-	-	-	264,785
1,500 "	556,907	128,148	64,620	12,923	2,768	638	15	-	-	-	766,020
2,000 "	255,305	47,383	38,393	9,214	35	-	-	-	-	-	350,330
計	3,510,904	457,282	189,300	35,227	4,370	880	24	-	-	-	4,197,987

その3 配偶者控除のある非納税者

(年末調整を行った1年を通じて勤務した給与所得者)

扶養人員		0人	1人	2人	3人	4人	5人	6人	7人	8人以上	合計
給与階級											
給 与 所 得 者 数	100万円以下	人	人	人	人	人	人	人	人	人	人
	200 "	-	117,615	21,150	4,939	908	147	-	-	-	144,759
	300 "	-	238,613	62,918	9,767	1,154	372	-	-	-	312,824
	400 "	-	37,344	74,501	33,196	4,704	1,564	578	-	-	151,887
	500 "	-	59,876	19,259	37,467	6,325	1,728	-	470	-	125,125
	600 "	-	144,816	28,877	21,653	10,430	1,387	504	-	-	207,667
	700 "	-	197,984	38,246	21,448	6,095	916	376	-	-	265,065
	800 "	-	111,433	21,067	11,860	3,803	-	181	-	-	148,344
	900 "	-	25,237	11,717	8,488	2,191	361	-	654	-	48,648
	1,000 "	-	1,389	2,004	2,524	1,369	652	147	-	-	8,085
	計	-	934,439	279,739	151,355	37,283	7,308	2,098	1,124	202	1,413,548
給 与 額	100万円以下	百万円	百万円	百万円	百万円	百万円	百万円	百万円	百万円	百万円	百万円
	200 "	-	96,547	17,580	3,996	571	113	-	-	-	118,807
	300 "	-	328,039	93,031	15,289	1,902	741	-	-	-	439,002
	400 "	-	93,505	181,516	85,094	12,318	4,396	1,337	-	-	378,166
	500 "	-	219,192	69,121	130,389	22,267	6,178	-	1,412	-	448,559
	600 "	-	659,792	130,964	96,990	46,245	5,962	2,381	-	-	942,334
	700 "	-	1,084,976	210,199	117,897	33,418	4,679	2,054	-	-	1,453,224
	800 "	-	711,435	136,768	75,969	24,683	-	1,243	-	-	950,098
	900 "	-	185,453	86,107	62,621	16,069	2,634	-	4,714	-	357,598
	1,000 "	-	11,473	17,013	21,084	11,695	5,399	1,287	-	-	67,951
	計	-	3,391,672	942,298	609,433	172,089	31,869	11,394	6,126	2,700	5,167,581

その4 配偶者控除のない非納税者

(年末調整を行った1年を通じて勤務した給与所得者)

扶養人員		0人	1人	2人	3人	4人	5人	6人	7人	8人以上	合計
給与階級											
給 与 所 得 者 数	100万円以下	人	人	人	人	人	人	人	人	人	人
	200 "	3,024,397	32,964	8,654	1,069	844	-	655	-	-	3,068,583
	300 "	1,165,866	167,279	45,321	7,454	1,840	485	380	-	-	1,388,625
	400 "	84,853	97,878	69,654	13,844	890	124	692	-	-	267,935
	500 "	155,013	27,710	37,603	14,839	1,360	-	-	-	-	236,525
	600 "	214,675	40,458	22,651	6,635	1,150	-	-	-	-	285,569
	700 "	155,267	29,541	13,809	6,024	709	525	-	-	-	205,875
	800 "	57,338	13,521	10,072	1,536	370	-	-	-	-	82,837
	900 "	8,393	3,286	1,753	831	181	222	-	-	-	14,666
	1,000 "	352	1,150	781	144	124	-	-	-	-	2,551
	計	4,866,278	413,787	210,298	52,376	7,468	1,356	1,727	-	-	5,553,290
給 与 額	100万円以下	百万円	百万円	百万円	百万円	百万円	百万円	百万円	百万円	百万円	百万円
	200 "	2,497,338	27,629	6,983	855	810	-	629	-	-	2,534,244
	300 "	1,304,641	260,819	71,338	12,300	3,201	937	734	-	-	1,653,969
	400 "	214,448	231,716	172,728	35,295	2,163	277	1,826	-	-	658,453
	500 "	550,531	98,466	127,754	52,025	4,868	-	-	-	-	833,645
	600 "	963,010	181,231	100,939	29,913	5,113	-	-	-	-	1,280,206
	700 "	842,809	162,494	75,997	32,142	3,960	2,858	-	-	-	1,120,260
	800 "	366,783	87,239	63,811	9,816	2,426	-	-	-	-	530,074
	900 "	60,816	24,543	13,199	6,087	1,285	1,671	-	-	-	107,601
	1,000 "	2,889	10,038	6,570	1,169	1,022	-	-	-	-	21,689
	計	6,804,461	1,084,176	639,317	179,604	24,848	5,742	3,188	-	-	8,741,336

第18表 給与階級別の扶養人員別表(続)

その5 その1～4の合計

(年末調整を行った1年を通じて勤務した給与所得者)

扶養人員		0人	1人	2人	3人	4人	5人	6人	7人	8人以上	合計
給与階級		人	人	人	人	人	人	人	人	人	人
給 与 所 得 者 数	100万円以下	3,024,397	150,579	29,804	6,008	1,752	147	655	-	-	3,213,342
	200 "	4,814,487	552,728	111,813	17,221	2,994	857	380	-	-	5,500,480
	300 "	5,733,336	966,938	242,292	50,760	6,448	1,688	1,270	-	-	7,002,732
	400 "	6,247,802	1,309,584	418,893	106,263	10,191	1,728	-	470	-	8,094,931
	500 "	4,709,016	1,528,888	509,198	167,527	39,772	2,496	504	-	-	6,957,401
	600 "	2,738,046	1,375,786	443,313	167,062	32,946	5,190	1,966	-	-	4,764,309
	700 "	1,513,879	981,066	361,366	131,152	28,956	5,409	1,211	-	-	3,023,039
	800 "	880,350	726,462	277,597	128,095	27,282	4,642	442	654	-	2,045,524
	900 "	503,378	511,489	227,014	95,492	21,050	5,405	940	123	-	1,364,891
	1,000 "	286,580	352,573	152,441	68,986	14,632	3,094	1,164	13	248	879,731
	1,500 "	472,615	568,774	301,384	143,185	29,764	4,939	903	257	202	1,522,023
2,000 "	91,974	99,710	56,401	26,711	6,121	1,139	395	-	-	282,451	
計		31,015,860	9,124,577	3,131,516	1,108,462	221,908	36,734	9,830	1,517	450	44,650,854
給 与 額	100万円以下	2,497,338	124,176	24,564	4,850	1,381	113	629	-	-	2,653,051
	200 "	6,998,462	848,248	169,875	27,588	5,103	1,677	734	-	-	8,051,687
	300 "	14,457,254	2,463,875	621,553	130,386	16,937	4,672	3,163	-	-	17,697,840
	400 "	21,870,934	4,623,950	1,484,084	381,542	36,610	6,178	-	1,412	-	28,404,709
	500 "	21,019,983	6,880,693	2,291,103	758,447	179,742	11,314	2,381	-	-	31,143,664
	600 "	14,958,345	7,551,563	2,438,718	915,394	180,061	28,078	10,921	-	-	26,083,080
	700 "	9,774,594	6,341,465	2,344,712	851,236	186,873	35,305	8,208	-	-	19,542,393
	800 "	6,549,925	5,424,040	2,080,523	956,466	204,181	34,306	3,325	4,714	-	15,257,479
	900 "	4,259,535	4,327,230	1,927,215	808,995	179,250	45,436	7,895	1,021	-	11,556,578
	1,000 "	2,717,836	3,339,449	1,448,351	652,478	138,262	29,266	11,103	124	2,415	8,339,284
	1,500 "	5,587,182	6,721,972	3,532,265	1,698,834	357,289	56,851	10,448	3,454	2,700	17,970,995
2,000 "	1,575,660	1,706,231	974,432	460,328	105,446	17,902	6,659	-	-	4,846,658	
計		112,267,049	50,352,891	19,337,395	7,646,544	1,591,135	271,099	65,465	10,725	5,116	191,547,420
税 額	100万円以下	-	-	-	-	-	-	-	-	-	-
	200 "	56,094	1,019	6	-	-	-	-	-	-	57,119
	300 "	230,652	17,593	994	20	2	-	-	-	-	249,260
	400 "	417,013	55,120	9,054	758	25	-	-	-	-	481,969
	500 "	466,778	101,799	23,453	4,839	662	33	-	-	-	597,564
	600 "	421,104	135,733	32,720	8,513	1,041	54	25	-	-	599,189
	700 "	337,485	150,277	44,091	11,493	1,837	210	37	-	-	545,432
	800 "	313,775	185,363	54,896	18,908	2,932	336	26	-	-	576,236
	900 "	260,823	206,463	72,827	21,336	3,701	587	174	7	-	565,918
	1,000 "	194,967	201,275	74,572	25,491	4,140	551	171	3	18	501,187
	1,500 "	556,907	594,602	277,424	118,604	22,814	2,728	350	208	-	1,573,637
2,000 "	255,305	258,651	139,723	61,807	12,895	1,546	819	-	-	730,747	
計		3,510,904	1,907,896	729,760	271,768	50,049	6,044	1,602	218	18	6,478,259

その6 年末調整を行った1年未満勤続者

給与階級		扶養人員										
		0人	1人	2人	3人	4人	5人	6人	7人	8人以上	合計	
給 与 所 得 者 数	100万円以下	人	人	人	人	人	人	人	人	人	人	人
	200 "	2,592,523	141,741	36,112	13,480	4,579	1,752	275	-	-	2,790,462	
	300 "	815,234	60,814	15,938	7,254	283	564	-	-	-	900,087	
	400 "	779,816	73,496	17,704	2,530	1,056	284	-	-	-	874,886	
	500 "	268,209	49,767	15,102	1,665	1,625	-	-	-	-	336,368	
	600 "	85,429	26,398	8,087	3,947	602	172	-	-	-	124,635	
	700 "	34,511	15,941	4,651	2,044	-	-	382	-	-	57,529	
	800 "	21,235	12,306	3,609	1,356	698	-	-	-	-	39,204	
	900 "	7,766	5,393	984	351	145	-	-	-	-	14,639	
	1,000 "	5,635	4,802	1,412	193	109	89	9	-	-	12,249	
	1,500 "	3,129	2,023	721	127	400	-	-	-	-	6,400	
	2,000 "	6,713	7,251	2,031	1,097	530	10	-	-	-	17,632	
計	761	2,496	298	176	-	-	-	-	-	3,731		
計	4,620,961	402,428	106,649	34,220	10,027	2,871	666	-	-	5,177,822		
給 与 額	100万円以下	百万円	百万円	百万円	百万円	百万円	百万円	百万円	百万円	百万円	百万円	
	200 "	1,012,965	60,449	13,741	5,707	1,791	670	74	-	-	1,095,396	
	300 "	1,238,983	92,523	23,195	10,980	518	904	-	-	-	1,367,102	
	400 "	1,903,391	182,959	44,693	6,472	2,562	576	-	-	-	2,140,654	
	500 "	910,730	170,855	52,616	5,809	5,946	-	-	-	-	1,145,955	
	600 "	376,261	117,242	36,389	17,668	2,687	794	-	-	-	551,042	
	700 "	189,324	86,652	25,634	11,017	-	-	1,960	-	-	314,586	
	800 "	137,414	79,909	23,290	8,749	4,494	-	-	-	-	253,855	
	900 "	58,426	40,252	7,340	2,731	1,030	-	-	-	-	109,779	
	1,000 "	47,337	41,493	12,043	1,602	891	732	76	-	-	104,174	
	1,500 "	29,821	18,817	6,804	1,173	3,676	-	-	-	-	60,291	
	2,000 "	80,571	85,819	23,714	12,755	5,929	107	-	-	-	208,895	
計	12,407	42,207	5,093	3,323	-	-	-	-	-	63,029		
計	5,997,631	1,019,176	274,552	87,985	29,523	3,783	2,110	-	-	7,414,760		
税 額	100万円以下	百万円	百万円	百万円	百万円	百万円	百万円	百万円	百万円	百万円	百万円	
	200 "	-	-	-	-	-	-	-	-	-	-	
	300 "	10,389	55	1	-	-	-	-	-	-	10,445	
	400 "	30,580	1,281	88	-	-	-	-	-	-	31,949	
	500 "	17,389	2,112	364	13	2	-	-	-	-	19,880	
	600 "	8,052	1,831	417	107	3	1	-	-	-	10,412	
	700 "	5,486	1,796	380	129	-	-	8	-	-	7,799	
	800 "	5,283	2,010	507	128	35	-	-	-	-	7,962	
	900 "	3,049	1,588	223	63	10	-	-	-	-	4,934	
	1,000 "	3,028	2,081	543	58	25	14	1	-	-	5,750	
	1,500 "	2,141	1,082	382	43	149	-	-	-	-	3,797	
	2,000 "	8,624	7,676	1,802	866	262	5	-	-	-	19,234	
計	2,068	6,251	717	549	-	-	-	-	-	9,585		
計	96,088	27,764	5,423	1,956	485	20	10	-	-	131,747		

第18表 給与階級別の扶養人員別表(続)

その7 年末調整を行った1年未満勤続者のうち納税者

給与階級		扶養人員										
		0人	1人	2人	3人	4人	5人	6人	7人	8人以上	合計	
給 与 所 得 者 数	100万円以下	人	人	人	人	人	人	人	人	人	人	人
	200 "	-	-	-	-	-	-	-	-	-	-	-
	300 "	640,505	9,413	440	-	-	-	-	-	-	-	650,358
	400 "	766,039	64,235	8,139	-	-	-	-	-	-	-	838,413
	500 "	258,434	47,842	13,667	1,233	382	-	-	-	-	-	321,558
	600 "	77,791	22,769	7,784	3,310	185	91	-	-	-	-	111,930
	700 "	32,464	14,378	4,180	2,044	-	-	382	-	-	-	53,448
	800 "	21,117	10,485	3,509	1,257	427	-	-	-	-	-	36,795
	900 "	7,766	5,172	984	351	145	-	-	-	-	-	14,418
	1,000 "	5,635	4,793	1,412	193	109	89	9	-	-	-	12,240
	1,500 "	3,129	2,023	721	127	400	-	-	-	-	-	6,400
2,000 "	6,713	7,251	2,031	1,097	530	10	-	-	-	-	17,632	
計	761	2,496	298	176	-	-	-	-	-	-	3,731	
計	1,820,354	190,857	43,165	9,788	2,178	190	391	-	-	-	2,066,923	
給 与 額	100万円以下	百万円	百万円	百万円	百万円	百万円	百万円	百万円	百万円	百万円	百万円	百万円
	200 "	-	-	-	-	-	-	-	-	-	-	-
	300 "	1,035,448	16,777	779	-	-	-	-	-	-	-	1,053,004
	400 "	1,869,013	160,906	21,456	-	-	-	-	-	-	-	2,051,375
	500 "	877,290	164,330	47,734	4,277	1,378	-	-	-	-	-	1,095,009
	600 "	342,856	101,284	35,071	14,901	803	423	-	-	-	-	495,338
	700 "	178,042	78,233	22,963	11,017	-	-	1,960	-	-	-	292,215
	800 "	136,653	68,278	22,684	8,128	2,822	-	-	-	-	-	238,565
	900 "	58,426	38,648	7,340	2,731	1,030	-	-	-	-	-	108,176
	1,000 "	47,337	41,418	12,043	1,602	891	732	76	-	-	-	104,098
	1,500 "	29,821	18,817	6,804	1,173	3,676	-	-	-	-	-	60,291
2,000 "	80,571	85,819	23,714	12,755	5,929	107	-	-	-	-	208,895	
計	12,407	42,207	5,093	3,323	-	-	-	-	-	-	63,029	
計	4,667,866	816,716	205,682	59,906	16,528	1,263	2,036	-	-	-	5,769,997	
税 額	100万円以下	百万円	百万円	百万円	百万円	百万円	百万円	百万円	百万円	百万円	百万円	百万円
	200 "	-	-	-	-	-	-	-	-	-	-	-
	300 "	10,389	55	1	-	-	-	-	-	-	-	10,445
	400 "	30,580	1,281	88	-	-	-	-	-	-	-	31,949
	500 "	17,389	2,112	364	13	2	-	-	-	-	-	19,880
	600 "	8,052	1,831	417	107	3	1	-	-	-	-	10,412
	700 "	5,486	1,796	380	129	-	-	8	-	-	-	7,799
	800 "	5,283	2,010	507	128	35	-	-	-	-	-	7,962
	900 "	3,049	1,588	223	63	10	-	-	-	-	-	4,934
	1,000 "	3,028	2,081	543	58	25	14	1	-	-	-	5,750
	1,500 "	2,141	1,082	382	43	149	-	-	-	-	-	3,797
2,000 "	8,624	7,676	1,802	866	262	5	-	-	-	-	19,234	
計	2,068	6,251	717	549	-	-	-	-	-	-	9,585	
計	96,088	27,764	5,423	1,956	485	20	10	-	-	-	131,747	

その8 年末調整を行った1年未満勤続者のうち非納税者

給与階級		扶養人員											
		0人	1人	2人	3人	4人	5人	6人	7人	8人以上	合計		
給 与 所 得 者 数	100万円以下	人	人	人	人	人	人	人	人	人	人	人	2,790,462
	200 "	2,592,523	141,741	36,112	13,480	4,579	1,752	275	-	-	-	-	249,729
	300 "	174,729	51,401	15,498	7,254	283	564	-	-	-	-	-	36,473
	400 "	13,777	9,261	9,565	2,530	1,056	284	-	-	-	-	-	14,810
	500 "	9,775	1,925	1,435	432	1,243	-	-	-	-	-	-	12,705
	600 "	7,638	3,629	303	637	417	81	-	-	-	-	-	4,081
	700 "	2,047	1,563	471	-	-	-	-	-	-	-	-	2,409
	800 "	118	1,821	100	99	271	-	-	-	-	-	-	221
	900 "	-	221	-	-	-	-	-	-	-	-	-	9
	1,000 "	-	9	-	-	-	-	-	-	-	-	-	-
	1,500 "	-	-	-	-	-	-	-	-	-	-	-	-
	2,000 "	-	-	-	-	-	-	-	-	-	-	-	-
	計	2,800,607	211,571	63,484	24,432	7,849	2,681	275	-	-	-	-	3,110,899
給 与 額	100万円以下	百万円	百万円	百万円	百万円	百万円	百万円	百万円	百万円	百万円	百万円	百万円	1,095,396
	200 "	1,012,965	60,449	13,741	5,707	1,791	670	74	-	-	-	-	314,098
	300 "	203,535	75,747	22,415	10,980	518	904	-	-	-	-	-	89,278
	400 "	34,378	22,054	23,237	6,472	2,562	576	-	-	-	-	-	50,946
	500 "	33,440	6,525	4,881	1,532	4,568	-	-	-	-	-	-	55,703
	600 "	33,405	15,958	1,318	2,768	1,885	370	-	-	-	-	-	22,371
	700 "	11,282	8,419	2,671	-	-	-	-	-	-	-	-	15,290
	800 "	760	11,631	607	620	1,672	-	-	-	-	-	-	1,603
	900 "	-	1,603	-	-	-	-	-	-	-	-	-	76
	1,000 "	-	76	-	-	-	-	-	-	-	-	-	-
	1,500 "	-	-	-	-	-	-	-	-	-	-	-	-
	2,000 "	-	-	-	-	-	-	-	-	-	-	-	-
	計	1,329,765	202,461	68,870	28,079	12,994	2,521	74	-	-	-	-	1,644,763

第19表 給与階級別年末調整を行わなかった給与所得者数・給与額・税額

その1 1年を通じて勤務した給与所得者

区分 給与階級	給与所得者数				給与額				税額				
	乙欄適用	前勤務先 給与不明	その他	計	乙欄適用	前勤務先 給与不明	その他	計	乙欄適用	前勤務先 給与不明	その他	計	
	人	人	人	人	百万円	百万円	百万円	百万円	百万円	百万円	百万円	百万円	
納 税 者	100万円以下	442,833	-	107,734	550,567	339,651	-	87,812	427,463	7,440	-	1,687	9,127
	200 "	614,344	-	464,956	1,079,300	869,611	-	676,300	1,545,911	28,909	-	10,486	39,395
	300 "	407,225	-	400,989	808,214	1,025,341	-	994,309	2,019,651	51,744	-	20,422	72,166
	400 "	314,620	-	256,662	571,282	1,099,057	-	898,145	1,997,201	57,563	-	20,568	78,131
	500 "	210,344	-	140,065	350,409	940,536	-	621,806	1,562,342	58,596	-	15,494	74,089
	600 "	133,285	-	80,094	213,379	736,322	-	444,858	1,181,180	55,764	-	17,575	73,340
	700 "	65,997	-	38,074	104,071	428,399	-	247,281	675,680	27,551	-	9,463	37,014
	800 "	59,476	-	31,887	91,363	441,587	-	237,775	679,362	42,392	-	14,919	57,312
	900 "	41,985	-	18,339	60,324	358,335	-	156,766	515,101	42,929	-	13,682	56,610
	1,000 "	26,875	-	19,215	46,090	256,147	-	183,998	440,145	33,433	-	15,665	49,098
	1,500 "	52,420	-	53,111	105,531	626,249	-	646,218	1,272,467	129,568	-	80,460	210,028
	2,000 "	12,474	-	42,566	55,040	219,263	-	770,783	990,046	60,185	-	141,602	201,787
	2,500 "	-	-	115,491	115,491	-	-	2,610,468	2,610,468	-	-	534,079	534,079
	2,500万円超	-	-	140,084	140,084	-	-	5,795,444	5,795,444	-	-	1,767,979	1,767,979
	計	2,381,878	-	1,909,267	4,291,145	7,340,498	-	14,371,962	21,712,461	596,073	-	2,664,081	3,260,153
非 納 税 者	100万円以下	-	-	388,488	388,488	-	-	303,693	303,693	-	-	-	-
	200 "	-	-	119,560	119,560	-	-	151,167	151,167	-	-	-	-
	300 "	-	-	692	692	-	-	1,975	1,975	-	-	-	-
	400 "	-	-	-	-	-	-	-	-	-	-	-	-
	500 "	-	-	-	-	-	-	-	-	-	-	-	-
	600 "	-	-	-	-	-	-	-	-	-	-	-	-
	700 "	-	-	-	-	-	-	-	-	-	-	-	-
	800 "	-	-	-	-	-	-	-	-	-	-	-	-
	900 "	-	-	-	-	-	-	-	-	-	-	-	-
	1,000 "	-	-	-	-	-	-	-	-	-	-	-	-
	1,500 "	-	-	-	-	-	-	-	-	-	-	-	-
	2,000 "	-	-	-	-	-	-	-	-	-	-	-	-
	2,500 "	-	-	-	-	-	-	-	-	-	-	-	-
	2,500万円超	-	-	-	-	-	-	-	-	-	-	-	-
	計	-	-	508,740	508,740	-	-	456,835	456,835	-	-	-	-
合 計	100万円以下	442,833	-	496,222	939,055	339,651	-	391,505	731,156	7,440	-	1,687	9,127
	200 "	614,344	-	584,516	1,198,860	869,611	-	827,467	1,697,078	28,909	-	10,486	39,395
	300 "	407,225	-	401,681	808,906	1,025,341	-	996,285	2,021,626	51,744	-	20,422	72,166
	400 "	314,620	-	256,662	571,282	1,099,057	-	898,145	1,997,201	57,563	-	20,568	78,131
	500 "	210,344	-	140,065	350,409	940,536	-	621,806	1,562,342	58,596	-	15,494	74,089
	600 "	133,285	-	80,094	213,379	736,322	-	444,858	1,181,180	55,764	-	17,575	73,340
	700 "	65,997	-	38,074	104,071	428,399	-	247,281	675,680	27,551	-	9,463	37,014
	800 "	59,476	-	31,887	91,363	441,587	-	237,775	679,362	42,392	-	14,919	57,312
	900 "	41,985	-	18,339	60,324	358,335	-	156,766	515,101	42,929	-	13,682	56,610
	1,000 "	26,875	-	19,215	46,090	256,147	-	183,998	440,145	33,433	-	15,665	49,098
	1,500 "	52,420	-	53,111	105,531	626,249	-	646,218	1,272,467	129,568	-	80,460	210,028
	2,000 "	12,474	-	42,566	55,040	219,263	-	770,783	990,046	60,185	-	141,602	201,787
	2,500 "	-	-	115,491	115,491	-	-	2,610,468	2,610,468	-	-	534,079	534,079
	2,500万円超	-	-	140,084	140,084	-	-	5,795,444	5,795,444	-	-	1,767,979	1,767,979
	計	2,381,878	-	2,418,007	4,799,885	7,340,498	-	14,828,798	22,169,296	596,073	-	2,664,081	3,260,153

その2 1年未満勤続者

区分 給与階級		給与所得者数				給与額				税額			
		乙欄適用	前勤務先 給与不明	その他	計	乙欄適用	前勤務先 給与不明	その他	計	乙欄適用	前勤務先 給与不明	その他	計
		人	人	人	人	百万円	百万円	百万円	百万円	百万円	百万円	百万円	百万円
納 税 者	100万円以下	1,253,894	90,348	369,362	1,713,604	345,473	45,380	161,863	552,717	10,398	827	3,885	15,110
	200 "	99,322	38,023	202,615	339,960	143,344	54,825	287,933	486,102	6,777	1,135	5,984	13,895
	300 "	44,474	12,565	80,672	137,711	108,903	29,504	196,369	334,775	6,436	742	4,706	11,884
	400 "	16,269	5,504	26,080	47,853	55,788	18,443	88,179	162,411	5,994	479	2,750	9,223
	500 "	7,034	1,414	11,670	20,118	31,541	6,385	51,401	89,326	3,684	285	1,737	5,706
	600 "	2,834	505	4,988	8,327	15,633	2,819	26,915	45,367	1,619	148	1,554	3,321
	700 "	1,929	836	2,047	4,812	12,444	5,348	13,507	31,300	2,017	231	624	2,872
	800 "	770	225	1,351	2,346	5,805	1,668	10,138	17,612	1,557	442	683	2,681
	900 "	451	520	1,970	2,941	3,928	4,330	16,710	24,968	318	817	2,230	3,365
	1,000 "	185	175	568	928	1,783	1,706	5,498	8,987	275	167	977	1,419
	1,500 "	1,104	576	3,750	5,430	13,827	6,294	46,279	66,400	3,195	877	10,083	14,154
	2,000 "	144	9	2,486	2,639	2,843	149	43,687	46,678	508	36	10,067	10,611
	2,500 "	-	-	1,414	1,414	-	-	32,223	32,223	-	-	6,326	6,326
	2,500万円超	-	-	1,775	1,775	-	-	72,559	72,559	-	-	23,856	23,856
	計	1,428,410	150,700	710,748	2,289,858	741,313	176,851	1,053,262	1,971,426	42,777	6,186	75,461	124,423
非 納 税 者	100万円以下	-	166,883	889,878	1,056,761	-	37,343	236,257	273,600	-	-	-	-
	200 "	-	6,316	25,292	31,608	-	8,709	35,540	44,249	-	-	-	-
	300 "	-	-	-	-	-	-	-	-	-	-	-	-
	400 "	-	-	-	-	-	-	-	-	-	-	-	-
	500 "	-	-	-	-	-	-	-	-	-	-	-	-
	600 "	-	-	-	-	-	-	-	-	-	-	-	-
	700 "	-	-	-	-	-	-	-	-	-	-	-	-
	800 "	-	-	-	-	-	-	-	-	-	-	-	-
	900 "	-	-	-	-	-	-	-	-	-	-	-	-
	1,000 "	-	-	-	-	-	-	-	-	-	-	-	-
	1,500 "	-	-	-	-	-	-	-	-	-	-	-	-
	2,000 "	-	-	-	-	-	-	-	-	-	-	-	-
	2,500 "	-	-	-	-	-	-	-	-	-	-	-	-
	2,500万円超	-	-	-	-	-	-	-	-	-	-	-	-
	計	-	173,199	915,170	1,088,369	-	46,052	271,797	317,850	-	-	-	-
合 計	100万円以下	1,253,894	257,231	1,259,240	2,770,365	345,473	82,723	398,121	826,317	10,398	827	3,885	15,110
	200 "	99,322	44,339	227,907	371,568	143,344	63,534	323,473	530,351	6,777	1,135	5,984	13,895
	300 "	44,474	12,565	80,672	137,711	108,903	29,504	196,369	334,775	6,436	742	4,706	11,884
	400 "	16,269	5,504	26,080	47,853	55,788	18,443	88,179	162,411	5,994	479	2,750	9,223
	500 "	7,034	1,414	11,670	20,118	31,541	6,385	51,401	89,326	3,684	285	1,737	5,706
	600 "	2,834	505	4,988	8,327	15,633	2,819	26,915	45,367	1,619	148	1,554	3,321
	700 "	1,929	836	2,047	4,812	12,444	5,348	13,507	31,300	2,017	231	624	2,872
	800 "	770	225	1,351	2,346	5,805	1,668	10,138	17,612	1,557	442	683	2,681
	900 "	451	520	1,970	2,941	3,928	4,330	16,710	24,968	318	817	2,230	3,365
	1,000 "	185	175	568	928	1,783	1,706	5,498	8,987	275	167	977	1,419
	1,500 "	1,104	576	3,750	5,430	13,827	6,294	46,279	66,400	3,195	877	10,083	14,154
	2,000 "	144	9	2,486	2,639	2,843	149	43,687	46,678	508	36	10,067	10,611
	2,500 "	-	-	1,414	1,414	-	-	32,223	32,223	-	-	6,326	6,326
	2,500万円超	-	-	1,775	1,775	-	-	72,559	72,559	-	-	23,856	23,856
	計	1,428,410	323,899	1,625,918	3,378,227	741,313	222,904	1,325,059	2,289,276	42,777	6,186	75,461	124,423

第19表 給与階級別年末調整を行わなかった給与所得者数・給与額・税額(続)

その3 給与額が2,000万円を超える給与所得者数・給与額等

(1年を通じて勤務した給与所得者)

区分 給与階級	給与所得者数	給与額 百万円	税額 百万円	控除対象配偶者数								
				控除対象 配偶者数 ①	うち一般控除対象配偶者数				うち老人控除対象配偶者数			
					一般	障害者	同居特別 障害者	非同居特別 障害者	一般	障害者	同居特別 障害者	非同居特別 障害者
2,500万円以下	115,491	2,610,468	534,079	57,861	56,531	172	53	22	1,061	22	-	-
2,500万円超	140,084	5,795,444	1,767,979	61,272	58,467	188	134	4	2,439	35	5	-
合計	255,575	8,405,912	2,302,058	119,133	114,998	360	187	26	3,500	57	5	-

区分 給与階級	扶養親族								計 ①+②	本人控除		
	控除対象 扶養親族数 ②	うち一般の 控除対象 扶養親族数		うち老人扶養親族数		扶養親族障害者数				障害者	特別障害者	一般寡婦
		うち特定 扶養親族数	うち老人扶養親族数		障害者	特別障害者						
			同居老親等	その他		同居	非同居					
2,500万円以下	56,721	32,864	15,766	3,871	4,220	1,090	450	218	114,582	171	217	49
2,500万円超	70,295	42,496	19,876	3,215	4,708	1,505	807	692	131,567	1,146	425	29
合計	127,016	75,360	35,642	7,086	8,928	2,595	1,257	910	246,149	1,317	642	78

その4 給与額が2,000万円を超える者の扶養人員別表

(1年を通じて勤務した給与所得者)

区分 給与階級		扶養人員										合計
		0人	1人	2人	3人	4人	5人	6人	7人	8人以上		
給与 所得者 数	2,500万円以下	45,281	39,994	18,786	7,834	3,236	266	38	10	46	115,491	
	2,500万円超	59,210	45,962	21,433	9,604	2,808	647	385	17	18	140,084	
	合計	104,491	85,956	40,219	17,438	6,044	913	423	27	64	255,575	
給与 額	2,500万円以下	1,027,153	898,817	425,449	178,469	72,130	6,264	898	227	1,061	2,610,468	
	2,500万円超	2,570,722	1,821,568	851,437	390,458	117,038	20,896	21,858	685	781	5,795,444	
	合計	3,597,875	2,720,385	1,276,886	568,927	189,168	27,160	22,756	912	1,842	8,405,912	
税 額	2,500万円以下	227,548	176,544	82,344	33,009	13,227	1,041	152	37	175	534,079	
	2,500万円超	815,985	540,898	248,635	114,849	34,800	5,303	7,149	187	173	1,767,979	
	合計	1,043,533	717,442	330,979	147,859	48,027	6,344	7,302	225	348	2,302,058	

(参考) 国税局別表

第1表 国税局別・事業所規模別・企業規模別及び業種別の給与所得者数

国 税 局		札 幌	仙 台	関 東 信 越	東 京	金 沢	名 古 屋	大 阪				
区 分	年 間 月 平 均 給 与 所 得 者 数	10 人 未 満	人	人	人	人	人	人	人			
		1~4人	183,760	212,731	623,807	1,265,672	110,335	538,904	732,081			
		5~9人	194,400	308,380	623,913	1,147,689	148,065	587,933	859,871			
		計	378,160	521,111	1,247,720	2,413,361	258,400	1,126,837	1,591,952			
		30 人 以 上	374,444	675,360	959,480	1,780,231	234,027	1,011,533	1,337,106			
		10人以上	379,460	668,948	1,067,783	2,350,030	269,774	1,210,830	1,598,959			
		30人以上	492,625	750,129	1,396,234	3,823,183	341,341	1,426,590	2,215,328			
		500人以上	151,999	250,028	441,246	1,843,526	72,762	475,954	831,725			
		1000人以上	169,204	217,913	659,643	3,821,517	85,801	957,811	1,489,821			
		5000人以上	96,103	104,197	467,491	3,474,642	34,876	622,239	982,761			
		計	1,289,391	1,991,215	4,032,397	15,312,898	804,554	4,693,424	7,118,594			
		合 計	2,041,995	3,187,686	6,239,597	19,506,490	1,296,981	6,831,794	10,047,652			
規 模	12 月 末 現 在 給 与 所 得 者 数	10 人 未 満	180,610	210,785	603,477	1,021,571	109,175	521,438	723,797			
		1~4人	180,610	210,785	603,477	1,021,571	109,175	521,438	723,797			
		5~9人	198,600	295,033	630,972	1,130,391	143,600	580,551	862,382			
		計	379,210	505,818	1,234,449	2,151,962	252,775	1,101,989	1,586,179			
		30 人 以 上	348,043	564,934	964,218	1,748,889	234,645	1,008,466	1,314,081			
		10人以上	378,749	663,752	1,075,137	2,255,229	269,318	1,206,348	1,503,610			
		30人以上	504,114	745,642	1,398,483	3,709,559	344,950	1,436,477	2,200,636			
		500人以上	155,598	251,683	447,322	1,846,039	72,893	480,083	837,971			
		1000人以上	172,422	224,595	666,306	3,863,203	87,673	968,521	1,504,581			
		5000人以上	97,046	104,507	475,338	3,526,421	35,839	624,411	999,864			
		計	1,307,929	1,990,179	4,062,586	15,200,451	810,673	4,715,840	7,046,662			
		合 計	2,035,182	3,060,931	6,261,253	19,101,302	1,298,093	6,826,295	9,946,922			
企 業 規 模 別	年 間 月 平 均 給 与 所 得 者 数	個 人	115,696	173,650	399,546	532,519	75,480	428,749	514,615			
		(資本会社別)	2,000,000未満	506,232	803,769	1,530,128	3,490,258	310,645	1,752,087	2,555,122		
		2,000,000以上	291,686	421,009	807,416	1,976,007	210,415	905,103	1,131,129			
		5,000,000未満	184,330	254,908	569,080	1,953,841	156,067	725,047	1,299,587			
		1億以上	203,371	376,795	551,419	3,375,088	121,608	602,604	1,059,036			
		10億以上	131,930	209,013	700,242	4,870,362	95,990	1,027,472	1,487,985			
		計	1,317,549	2,065,494	4,158,285	15,665,556	894,725	5,012,313	7,532,859			
		その他の法人	608,750	948,542	1,681,766	3,308,415	326,776	1,390,732	2,000,178			
		合 計	2,041,995	3,187,686	6,239,597	19,506,490	1,296,981	6,831,794	10,047,652			
		規 模 別	12 月 末 現 在 給 与 所 得 者 数	個 人	111,827	171,880	403,147	536,902	75,429	431,376	517,684	
				(資本会社別)	2,000,000未満	506,991	803,470	1,534,710	3,401,443	311,593	1,733,942	2,533,826
				2,000,000以上	295,296	421,489	811,541	1,748,158	212,453	903,766	1,147,305	
5,000,000未満	181,354			251,927	569,211	1,927,965	156,090	731,351	1,236,373			
1億以上	205,662			376,433	552,878	3,261,526	122,780	605,025	995,061			
10億以上	131,287			208,999	705,207	4,903,127	96,551	1,027,789	1,498,254			
計	1,320,590			1,940,318	4,173,547	15,242,219	899,467	5,001,873	7,410,819			
その他の法人	602,765			948,733	1,684,559	3,322,181	323,197	1,393,046	2,018,419			
合 計	2,035,182			3,060,931	6,261,253	19,101,302	1,298,093	6,826,295	9,946,922			
業 種 別	年 間 月 平 均 給 与 所 得 者 数			建設業	189,007	347,057	528,050	1,008,209	130,072	499,418	584,517	
				製造業	211,973	643,954	1,306,750	2,888,842	327,704	1,832,311	2,305,844	
				卸売業, 小売業	348,798	564,048	1,032,092	2,996,850	196,769	1,086,634	1,576,244	
		宿泊業, 飲食サービス業	143,924	163,081	378,419	1,313,819	57,876	393,330	658,497			
		金融業, 保険業	50,159	75,282	119,841	718,893	22,873	109,797	200,680			
		不動産業, 物品賃貸業	38,060	28,681	137,645	617,727	10,357	122,727	351,362			
		運輸業, 郵便業	141,920	154,279	359,795	1,007,527	60,488	476,205	613,805			
		電気・ガス・熱供給・水道業	4,407	15,167	4,476	46,494	5,422	28,540	37,171			
		情報通信業	21,605	35,394	97,245	1,359,555	20,996	88,556	252,184			
		学術研究, 専門・技術サービス業, 教育, 学習支援業	87,910	124,529	273,806	1,063,098	50,778	251,741	483,985			
		医療, 福祉	345,507	522,438	1,003,736	1,753,205	164,802	777,912	1,447,841			
		複合サービス事業	39,683	56,222	67,508	455,644	17,648	55,713	63,058			
サービス業	325,012	388,428	826,455	4,226,204	212,502	1,023,602	1,410,456					
農林水産・鉱業	94,030	69,126	103,779	50,423	18,694	85,308	62,008					
合 計	2,041,995	3,187,686	6,239,597	19,506,490	1,296,981	6,831,794	10,047,652					
業 種 別	12 月 末 現 在 給 与 所 得 者 数	建設業	192,841	347,756	536,644	994,966	130,413	494,310	595,923			
		製造業	211,589	527,333	1,309,042	2,886,798	329,546	1,836,227	2,308,655			
		卸売業, 小売業	349,287	563,610	1,034,646	3,002,333	197,455	1,068,886	1,508,718			
		宿泊業, 飲食サービス業	142,893	161,978	382,388	1,337,824	59,473	387,757	641,627			
		金融業, 保険業	50,280	75,594	120,117	705,165	22,307	109,933	201,382			
		不動産業, 物品賃貸業	38,559	28,938	140,176	606,466	10,123	126,998	319,605			
		運輸業, 郵便業	142,918	153,563	352,064	999,421	60,292	476,766	617,221			
		電気・ガス・熱供給・水道業	4,408	15,155	4,507	46,009	5,428	28,280	36,755			
		情報通信業	20,706	36,855	97,905	1,360,717	21,515	87,970	249,746			
		学術研究, 専門・技術サービス業, 教育, 学習支援業	90,825	125,526	277,068	1,077,622	50,359	253,740	500,281			
		医療, 福祉	348,266	517,186	1,005,853	1,760,692	166,439	779,609	1,450,115			
		複合サービス事業	41,175	57,644	70,345	459,621	17,349	55,926	63,256			
サービス業	307,858	378,787	825,106	3,813,041	212,919	1,030,648	1,391,576					
農林水産・鉱業	93,577	71,006	105,392	50,627	14,475	89,245	62,062					
合 計	2,035,182	3,060,931	6,261,253	19,101,302	1,298,093	6,826,295	9,946,922					

(参考) 国税局別表

第1表 国税局別・事業所規模別・企業規模別及び業種別の給与所得者数(続)

国 税 局		広 島	高 松	福 岡	熊 本	沖 縄	全 国 計	
区 分								
事 業 所	年 間 月 平 均 給 与 所 得 者 数	10 人 未 満						
		1～4人	210,121	139,261	181,432	171,953	21,493	4,391,550
		5～9人	326,074	159,910	314,204	238,714	27,701	4,936,854
		計	536,195	299,171	495,636	410,667	49,194	9,328,404
		10人以上	440,628	289,528	452,597	364,011	72,894	7,991,839
		30人以上	508,489	283,915	472,966	410,342	74,931	9,296,427
		100人以上	685,586	323,706	756,771	467,893	110,400	12,789,786
		500人以上	230,045	95,931	200,738	105,131	30,653	4,729,738
		1000人以上	225,157	134,724	299,167	128,520	33,107	8,222,385
		5000人以上	340,365	50,262	126,312	86,102	17,509	6,402,859
計	1,989,642	888,538	1,855,954	1,197,988	266,600	41,441,195		
合 計	2,966,465	1,477,237	2,804,187	1,972,666	388,688	58,761,438		
規 模	12 月 末 現 在 給 与 所 得 者 数	10 人 未 満						
		1～4人	182,347	134,623	180,083	167,810	21,080	4,056,796
		5～9人	301,603	162,157	307,850	234,459	26,462	4,874,060
		計	483,950	296,780	487,933	402,269	47,542	8,930,856
		10人以上	437,810	286,573	451,630	370,012	71,794	7,801,095
		30人以上	511,568	284,898	471,712	410,467	77,379	9,108,167
		100人以上	691,760	324,990	759,956	470,328	111,107	12,698,002
		500人以上	228,255	96,209	202,262	106,619	30,701	4,755,635
		1000人以上	228,131	133,963	304,142	125,530	33,315	8,312,382
		5000人以上	351,570	50,649	132,828	85,484	17,694	6,501,651
計	2,011,284	890,709	1,870,900	1,198,428	270,196	41,375,837		
合 計	2,933,044	1,474,062	2,810,463	1,970,709	389,532	58,107,788		
企 業 規 模	年 間 月 平 均 給 与 所 得 者 数	個 人	122,285	106,192	195,272	126,923	22,253	2,813,180
		(資本会社別)						
		2千万未満	694,722	358,953	676,707	517,759	80,462	13,276,844
		2千万以上	464,320	182,784	412,677	202,757	49,073	7,054,376
		5千万未満	242,812	107,789	247,423	154,742	39,930	5,935,556
		1億以上	237,147	113,190	271,825	144,627	49,651	7,106,361
		10億以上	385,037	118,889	201,376	124,702	27,013	9,380,011
		計	2,024,038	881,605	1,810,008	1,144,587	246,129	42,753,148
		その他の法人	820,142	489,440	798,907	701,156	120,306	13,195,110
		合 計	2,966,465	1,477,237	2,804,187	1,972,666	388,688	58,761,438
規 模 別	12 月 末 現 在 給 与 所 得 者 数	個 人	122,070	104,548	190,010	128,716	22,540	2,816,129
		(資本会社別)						
		2千万未満	676,406	358,919	680,477	520,514	83,480	13,145,771
		2千万以上	435,074	181,849	416,250	201,453	49,924	6,824,558
		5千万未満	247,640	109,312	248,561	155,779	39,115	5,854,678
		1億以上	234,763	113,073	274,701	141,624	46,353	6,807,879
		10億以上	392,899	117,799	204,026	124,572	27,152	9,437,662
		計	1,986,782	880,952	1,824,015	1,143,942	246,024	42,070,548
		その他の法人	824,192	488,562	796,438	698,051	120,968	13,221,111
		合 計	2,933,044	1,474,062	2,810,463	1,970,709	389,532	58,107,788
業 種	年 間 月 平 均 給 与 所 得 者 数	建設業	237,932	153,600	245,668	218,549	32,150	4,174,229
		製造業	572,177	213,739	382,470	306,909	24,950	11,017,623
		卸売業、小売業	573,673	241,691	489,500	259,004	62,411	9,427,714
		宿泊業、飲食サービス業	119,059	76,552	145,397	95,423	29,043	3,574,420
		金融業、保険業	41,986	40,092	74,936	26,796	10,519	1,491,854
		不動産業、物品賃貸業	102,371	14,440	59,128	27,446	12,206	1,522,150
		運輸業、郵便業	175,077	78,132	153,829	98,321	25,118	3,344,496
		電気・ガス・熱供給・水道業	17,372	6,296	13,489	3,444	1,829	184,107
		情報通信業	45,068	26,973	39,065	34,808	16,551	2,038,000
		学術研究、専門・技術サービス業、教育、学習支援業	123,523	50,270	127,270	66,486	21,253	2,724,649
医療、福祉	486,153	269,157	505,021	456,991	75,665	7,808,428		
複合サービス事業	54,934	32,643	52,145	47,241	6,150	948,589		
サービス業	385,500	244,073	483,009	250,885	70,728	9,846,854		
農林水産・鉱業	31,640	29,579	33,260	80,363	115	658,325		
合 計	2,966,465	1,477,237	2,804,187	1,972,666	388,688	58,761,438		
規 模 別	12 月 末 現 在 給 与 所 得 者 数	建設業	236,329	155,820	246,710	219,963	32,152	4,183,827
		製造業	574,927	212,766	382,070	304,945	21,966	10,905,864
		卸売業、小売業	578,340	242,082	492,740	253,865	63,218	9,355,180
		宿泊業、飲食サービス業	121,694	77,146	141,696	96,212	29,746	3,580,434
		金融業、保険業	41,374	39,973	74,920	26,663	10,448	1,478,156
		不動産業、物品賃貸業	55,422	14,600	58,733	27,446	12,314	1,439,380
		運輸業、郵便業	176,968	78,534	154,153	98,231	23,977	3,334,108
		電気・ガス・熱供給・水道業	17,329	6,237	13,435	3,457	1,826	182,826
		情報通信業	44,946	27,838	38,785	34,906	19,301	2,041,190
		学術研究、専門・技術サービス業、教育、学習支援業	128,568	52,883	131,486	67,956	21,798	2,778,112
医療、福祉	483,775	267,949	505,738	458,431	76,825	7,820,878		
複合サービス事業	55,520	30,933	51,618	44,333	6,153	953,873		
サービス業	385,488	241,291	486,058	252,826	69,689	9,395,287		
農林水産・鉱業	32,364	26,010	32,321	81,475	119	658,673		
合 計	2,933,044	1,474,062	2,810,463	1,970,709	389,532	58,107,788		

(参考) 国税局別表

第2表 国税局別及び事業所規模別の給与所得者数・給与額

その1 給与所得者数

(1年を通じて勤務した給与所得者)

国 税 局 区 分		札 幌	仙 台	関東信越	東 京	金 沢	名 古 屋	大 阪	
男	10人未満	1~4人	人	人	人	人	人	人	人
		5~9人	83,294	97,131	299,403	503,181	51,078	229,956	353,898
		計	108,061	144,433	304,303	602,853	69,475	258,966	381,901
	30人以上	10人以上	191,355	241,564	603,706	1,106,034	120,553	488,922	735,799
		30人以上	170,801	287,306	507,348	965,766	126,508	490,462	668,825
		100人以上	215,116	374,196	558,863	1,184,613	133,298	650,513	824,681
		300人以上	231,528	332,174	685,116	1,945,101	170,507	746,586	1,092,644
		500人以上	73,146	108,227	222,184	1,004,855	39,739	308,660	440,273
		1,000人以上	68,965	89,027	338,694	1,930,825	50,007	504,019	765,801
		5,000人以上	30,496	44,254	154,556	1,810,982	22,115	390,757	498,395
	計	619,251	947,878	1,959,413	7,876,376	415,666	2,600,535	3,621,794	
	合 計	981,407	1,476,748	3,070,467	9,948,176	662,727	3,579,919	5,026,418	
	女	10人未満	1~4人	76,806	90,759	253,925	471,203	46,495	236,366
5~9人			57,936	113,221	254,639	436,700	48,476	220,781	324,939
計			134,742	203,980	508,564	907,903	94,971	457,147	647,609
30人以上		10人以上	109,837	195,477	306,417	549,349	78,549	342,637	400,783
		30人以上	121,354	228,881	388,272	741,497	98,191	361,918	510,240
		100人以上	161,496	293,281	496,374	1,080,010	131,714	416,276	671,645
		300人以上	59,932	93,055	177,199	565,811	26,562	193,221	314,610
		500人以上	62,807	99,422	245,313	1,173,699	31,688	315,605	510,643
		1,000人以上	43,406	45,449	188,859	1,242,780	10,148	148,506	339,587
		5,000人以上	448,995	760,088	1,496,017	4,803,797	298,303	1,435,526	2,346,725
計		693,574	1,159,545	2,310,998	6,261,049	471,823	2,235,310	3,395,117	
合 計		693,574	1,159,545	2,310,998	6,261,049	471,823	2,235,310	3,395,117	
計		10人未満	1~4人	160,100	187,890	553,328	974,384	97,573	466,322
	5~9人		165,997	257,654	558,942	1,039,553	117,951	479,747	706,840
	計		326,097	445,544	1,112,270	2,013,937	215,524	946,069	1,383,408
	30人以上	10人以上	280,638	482,783	813,765	1,515,115	205,057	833,099	1,069,608
		30人以上	336,470	603,077	947,135	1,926,110	231,489	1,012,431	1,334,921
		100人以上	393,024	625,455	1,181,490	3,025,111	302,221	1,162,862	1,764,289
		300人以上	133,078	201,282	399,383	1,570,666	66,301	501,881	754,883
		500人以上	131,772	188,449	584,007	3,104,524	81,695	819,624	1,276,444
		1,000人以上	73,902	89,703	343,415	3,053,762	32,263	539,263	837,982
		5,000人以上	1,068,246	1,707,966	3,455,430	12,680,173	713,969	4,036,061	5,968,519
	計	1,674,981	2,636,293	5,381,465	16,209,225	1,134,550	5,815,229	8,421,535	
	合 計	1,674,981	2,636,293	5,381,465	16,209,225	1,134,550	5,815,229	8,421,535	

(参考) 国税局別表

第2表 国税局別及び事業所規模別の給与所得者数・給与額(続)

その1 給与所得者数

(1年を通じて勤務した給与所得者)

国 税 局		広 島	高 松	福 岡	熊 本	沖 縄	全 国 計		
区 分		人	人	人	人	人	人		
男	10人未満	1～4人	92,422	62,430	82,354	86,041	9,614	1,950,802	
		5～9人	153,083	82,642	129,533	119,594	13,554	2,368,398	
		計	245,505	145,072	211,887	205,635	23,168	4,319,200	
		10人以上	248,364	132,840	225,963	187,094	39,412	4,050,689	
	30人以上	30人以上	258,438	145,295	261,647	189,209	37,885	4,833,754	
		100人以上	354,984	139,751	326,298	211,993	52,916	6,289,598	
		500人以上	118,536	51,429	94,573	43,174	14,611	2,519,407	
		1,000人以上	107,039	69,914	142,689	51,020	13,759	4,131,759	
		5,000人以上	131,390	23,908	57,915	43,877	3,874	3,212,519	
		計	970,387	430,297	883,122	539,273	123,045	20,987,037	
	合 計	1,464,256	708,209	1,320,972	932,002	185,625	29,356,926		
	女	10人未満	1～4人	83,217	59,943	86,162	80,478	11,885	1,819,909
			5～9人	114,985	59,944	133,873	96,695	11,884	1,874,073
計			198,202	119,887	220,035	177,173	23,769	3,693,982	
		10人以上	134,512	102,051	144,154	135,607	23,554	2,522,927	
30人以上		30人以上	175,433	97,121	157,182	156,254	26,099	3,062,442	
		100人以上	244,085	128,524	303,013	174,645	37,440	4,138,503	
		500人以上	84,711	36,211	75,967	43,431	10,392	1,681,102	
		1,000人以上	86,021	49,339	106,871	48,306	10,893	2,740,607	
		5,000人以上	134,753	21,920	46,610	21,617	10,615	2,254,250	
		計	725,003	333,115	689,643	444,253	95,439	13,876,904	
合 計		1,057,717	555,053	1,053,832	757,033	142,762	20,093,813		
計		10人未満	1～4人	175,639	122,373	168,516	166,519	21,499	3,770,711
			5～9人	268,068	142,586	263,406	216,289	25,438	4,242,471
	計		443,707	264,959	431,922	382,808	46,937	8,013,182	
		10人以上	382,876	234,891	370,117	322,701	62,966	6,573,616	
	30人以上	30人以上	433,871	242,416	418,829	345,463	63,984	7,896,196	
		100人以上	599,069	268,275	629,311	386,638	90,356	10,428,101	
		500人以上	203,247	87,640	170,540	86,605	25,003	4,200,509	
		1,000人以上	193,060	119,253	249,560	99,326	24,652	6,872,366	
		5,000人以上	266,143	45,828	104,525	65,494	14,489	5,466,769	
		計	1,695,390	763,412	1,572,765	983,526	218,484	34,863,941	
	合 計	2,521,973	1,263,262	2,374,804	1,689,035	328,387	49,450,739		

その2 給与総額

(1年を通じて勤務した給与所得者)

国 税 局		札 幌	仙 台	関東信越	東 京	金 沢	名 古 屋	大 阪	
区 分		百万円	百万円	百万円	百万円	百万円	百万円	百万円	
男	10人未満	1～4人	285,838	324,865	1,145,157	2,439,308	173,962	957,280	1,377,563
		5～9人	468,924	575,063	1,253,330	3,263,489	331,732	1,153,601	1,829,912
		計	754,762	899,929	2,398,487	5,702,797	505,694	2,110,881	3,207,474
	30人以上	10人以上	846,753	1,291,606	2,614,157	5,570,153	561,017	2,357,306	3,337,211
		30人以上	922,484	1,533,881	2,554,070	6,504,459	640,885	3,220,921	4,113,880
		100人以上	1,142,716	1,480,374	3,343,536	10,901,942	839,717	3,848,443	5,537,467
		500人以上	366,433	529,762	1,243,788	6,006,756	217,810	1,711,295	2,461,269
		1,000人以上	325,391	459,732	1,936,925	12,635,510	274,286	3,057,266	4,726,801
		5,000人以上	137,698	238,193	873,231	12,450,616	143,961	2,790,730	3,458,593
		計	2,894,721	4,241,940	9,951,549	48,499,282	2,116,660	14,628,655	20,298,010
	合 計	4,496,236	6,433,475	14,964,194	59,772,232	3,183,371	19,096,842	26,842,695	
女	10人未満	1～4人	173,375	182,578	585,115	1,298,338	104,965	536,957	704,221
		5～9人	156,691	259,016	669,610	1,226,197	143,900	580,036	863,880
		計	330,066	441,594	1,254,726	2,524,535	248,865	1,116,993	1,568,101
	30人以上	10人以上	286,696	515,501	815,861	1,782,329	199,859	933,215	1,115,067
		30人以上	317,629	555,379	1,010,594	2,410,947	266,549	987,034	1,492,463
		100人以上	463,686	805,834	1,475,225	3,785,025	413,073	1,191,048	1,967,953
		500人以上	169,770	295,878	576,111	1,935,259	76,903	541,977	983,117
		1,000人以上	153,564	264,289	660,999	3,884,903	93,295	917,462	1,624,641
		5,000人以上	90,142	75,212	432,161	3,685,540	27,436	395,178	951,976
		計	1,194,791	1,996,592	4,155,090	15,701,675	877,255	4,032,698	7,020,150
	合 計	1,811,553	2,953,686	6,225,677	20,008,540	1,325,980	6,082,907	9,703,318	
計	10人未満	1～4人	459,213	507,443	1,730,272	3,737,646	278,927	1,494,238	2,081,784
		5～9人	625,615	834,080	1,922,941	4,489,686	475,632	1,733,637	2,693,791
		計	1,084,828	1,341,523	3,653,213	8,227,332	754,559	3,227,875	4,775,575
	30人以上	10人以上	1,133,449	1,807,107	3,430,019	7,352,482	760,877	3,290,521	4,452,277
		30人以上	1,240,113	2,089,259	3,564,664	8,915,406	907,435	4,207,955	5,606,343
		100人以上	1,606,403	2,286,208	4,818,760	14,686,968	1,252,790	5,039,490	7,505,420
		500人以上	536,203	825,640	1,819,898	7,942,015	294,713	2,253,273	3,444,387
		1,000人以上	478,954	724,021	2,597,925	16,520,413	367,580	3,974,727	6,351,443
		5,000人以上	227,840	313,404	1,305,392	16,136,156	171,397	3,185,908	4,410,569
		計	4,089,512	6,238,532	14,106,640	64,200,958	2,993,915	18,661,353	27,318,161
	合 計	6,307,790	9,387,161	21,189,871	79,780,772	4,509,351	25,179,749	36,546,014	

(参考) 国税局別表

第2表 国税局別及び事業所規模別の給与所得者数・給与額(続)

その2 給与総額

(1年を通じて勤務した給与所得者)

国 税 局		広 島	高 松	福 岡	熊 本	沖 縄	全 国 計		
区 分		百万円	百万円	百万円	百万円	百万円	百万円		
男	10人未満	1~4人	357,834	215,062	278,926	296,581	30,876	7,883,252	
		5~9人	691,540	362,517	564,072	431,584	74,900	11,000,663	
		計	1,049,374	577,579	842,998	728,165	105,775	18,883,915	
	30人以上	10人以上	1,114,582	525,809	1,008,711	798,480	154,404	20,180,188	
		30人以上	1,167,819	585,901	1,253,058	807,197	168,202	23,472,756	
		100人以上	1,680,590	710,375	1,546,970	989,694	216,217	32,238,040	
		500人以上	624,008	267,247	461,875	204,834	48,773	14,143,849	
		1,000人以上	581,642	425,499	758,012	283,492	70,517	25,535,072	
		5,000人以上	711,635	122,083	314,256	335,463	15,057	21,591,516	
		計	4,765,694	2,111,106	4,334,170	2,620,679	518,766	116,981,234	
	合 計	6,929,650	3,214,494	6,185,879	4,147,324	778,945	156,045,337		
	女	10人未満	1~4人	194,438	122,926	189,454	154,561	24,798	4,271,726
			5~9人	408,883	138,526	340,829	218,812	43,932	5,050,314
計			603,321	261,452	530,283	373,372	68,730	9,322,039	
30人以上		10人以上	376,563	272,383	401,085	355,555	52,202	7,106,317	
		30人以上	466,535	238,491	433,753	437,551	72,608	8,689,532	
		100人以上	736,321	388,943	855,515	497,683	112,057	12,692,363	
		500人以上	245,100	112,287	216,409	131,001	27,563	5,311,376	
		1,000人以上	250,174	133,258	269,295	129,056	36,807	8,417,745	
		5,000人以上	266,079	40,431	88,658	60,490	18,703	6,132,006	
		計	1,964,209	913,410	1,863,630	1,255,781	267,739	41,243,022	
合 計		2,944,094	1,447,244	2,794,999	1,984,708	388,672	57,671,379		
計		10人未満	1~4人	552,271	337,988	468,380	451,142	55,674	12,154,978
			5~9人	1,100,424	501,043	904,900	650,396	118,832	16,050,977
	計		1,652,695	839,031	1,373,281	1,101,537	174,506	28,205,954	
	30人以上	10人以上	1,491,145	798,192	1,409,796	1,154,035	206,606	27,286,506	
		30人以上	1,634,354	824,392	1,686,811	1,244,747	240,810	32,162,289	
		100人以上	2,416,911	1,099,317	2,402,485	1,487,377	328,274	44,930,403	
		500人以上	869,109	379,534	678,284	335,834	76,336	19,455,225	
		1,000人以上	831,816	558,758	1,027,307	412,548	107,324	33,952,817	
		5,000人以上	977,714	162,514	402,913	395,953	33,761	27,723,522	
		計	6,729,904	3,024,516	6,197,800	3,876,460	786,505	158,224,256	
	合 計	9,873,744	4,661,738	8,980,878	6,132,032	1,167,617	213,716,716		

その3 平均給与

(1年を通じて勤務した給与所得者)

国 税 局		札 幌	仙 台	関 東 信 越	東 京	金 沢	名 古 屋	大 阪	
区 分		千 円	千 円	千 円	千 円	千 円	千 円	千 円	
男	10人未満	1~4人	3,432	3,345	3,825	4,848	3,406	4,163	3,893
		5~9人	4,339	3,982	4,119	5,413	4,775	4,455	4,792
		計	3,944	3,725	3,973	5,156	4,195	4,317	4,359
	30人以上	10人以上	4,958	4,496	5,153	5,768	4,435	4,806	4,990
		30人以上	4,288	4,099	4,570	5,491	4,808	4,951	4,988
		100人以上	4,936	4,457	4,880	5,605	4,925	5,155	5,068
		500人以上	5,010	4,895	5,598	5,978	5,481	5,544	5,590
		1,000人以上	4,718	5,164	5,719	6,544	5,485	6,066	6,172
		5,000人以上	4,515	5,382	5,650	6,875	6,510	7,142	6,939
		計	4,675	4,475	5,079	6,158	5,092	5,625	5,604
	合 計	4,581	4,357	4,874	6,008	4,803	5,334	5,340	
	女	10人未満	1~4人	2,257	2,012	2,304	2,755	2,258	2,272
5~9人			2,705	2,288	2,630	2,808	2,968	2,627	2,659
計			2,450	2,165	2,467	2,781	2,620	2,443	2,421
30人以上		10人以上	2,610	2,637	2,663	3,244	2,544	2,724	2,782
		30人以上	2,617	2,426	2,603	3,251	2,715	2,727	2,925
		100人以上	2,871	2,748	2,972	3,505	3,136	2,861	2,930
		500人以上	2,833	3,180	3,251	3,420	2,895	2,805	3,125
		1,000人以上	2,445	2,658	2,695	3,310	2,944	2,907	3,182
		5,000人以上	2,077	1,655	2,288	2,966	2,704	2,661	2,803
		計	2,661	2,627	2,777	3,269	2,941	2,809	2,991
合 計		2,612	2,547	2,694	3,196	2,810	2,721	2,858	
計		10人未満	1~4人	2,868	2,701	3,127	3,836	2,859	3,204
	5~9人		3,769	3,237	3,440	4,319	4,032	3,614	3,811
	計		3,327	3,011	3,284	4,085	3,501	3,412	3,452
	30人以上	10人以上	4,039	3,743	4,215	4,853	3,711	3,950	4,163
		30人以上	3,686	3,464	3,764	4,629	3,920	4,156	4,200
		100人以上	4,087	3,655	4,079	4,855	4,145	4,334	4,254
		500人以上	4,029	4,102	4,557	5,056	4,445	4,490	4,563
		1,000人以上	3,635	3,842	4,448	5,321	4,499	4,849	4,976
		5,000人以上	3,083	3,494	3,801	5,284	5,312	5,908	5,263
		計	3,828	3,653	4,082	5,063	4,193	4,624	4,577
	合 計	3,766	3,561	3,938	4,922	3,975	4,330	4,340	

(参考) 国税局別表

第2表 国税局別及び事業所規模別の給与所得者数・給与額(続)

その3 平均給与

(1年を通じて勤務した給与所得者)

国 税 局		広 島	高 松	福 岡	熊 本	沖 縄	全 国 計	
区 分		千円	千円	千円	千円	千円	千円	
男	10人未満	1~4人	3,872	3,445	3,387	3,447	3,212	4,041
		5~9人	4,517	4,387	4,355	3,609	5,526	4,645
		計	4,274	3,981	3,979	3,541	4,566	4,372
	30人以上	10人以上	4,488	3,958	4,464	4,268	3,918	4,982
		30人以上	4,519	4,032	4,789	4,266	4,440	4,856
		100人以上	4,734	5,083	4,741	4,669	4,086	5,126
		500人以上	5,264	5,196	4,884	4,744	3,338	5,614
		1,000人以上	5,434	6,086	5,312	5,556	5,125	6,180
		5,000人以上	5,416	5,106	5,426	7,646	3,887	6,721
		計	4,911	4,906	4,908	4,860	4,216	5,574
		合 計	4,733	4,539	4,683	4,450	4,196	5,315
女	10人未満	1~4人	2,337	2,051	2,199	1,921	2,087	2,347
		5~9人	3,556	2,311	2,546	2,263	3,697	2,695
		計	3,044	2,181	2,410	2,107	2,892	2,524
	30人以上	10人以上	2,799	2,669	2,782	2,622	2,216	2,817
		30人以上	2,659	2,456	2,760	2,800	2,782	2,837
		100人以上	3,017	3,026	2,823	2,850	2,993	3,067
		500人以上	2,893	3,101	2,849	3,016	2,652	3,159
		1,000人以上	2,908	2,701	2,520	2,672	3,379	3,071
		5,000人以上	1,975	1,844	1,902	2,798	1,762	2,720
		計	2,709	2,742	2,702	2,827	2,805	2,972
		合 計	2,783	2,607	2,652	2,622	2,723	2,870
計	10人未満	1~4人	3,144	2,762	2,779	2,709	2,590	3,224
		5~9人	4,105	3,514	3,435	3,007	4,671	3,783
		計	3,725	3,167	3,179	2,878	3,718	3,520
	30人以上	10人以上	3,895	3,398	3,809	3,576	3,281	4,151
		30人以上	3,767	3,401	4,027	3,603	3,764	4,073
		100人以上	4,034	4,098	3,818	3,847	3,633	4,309
		500人以上	4,276	4,331	3,977	3,878	3,053	4,632
		1,000人以上	4,309	4,685	4,116	4,153	4,354	4,940
		5,000人以上	3,674	3,546	3,855	6,046	2,330	5,071
		計	3,970	3,962	3,941	3,941	3,600	4,538
		合 計	3,915	3,690	3,782	3,630	3,556	4,322

(参考) 国税局別表

第3表 国税局別及び企業規模別の給与所得者数・給与額

その1 給与所得者数

(1年を通じて勤務した給与所得者)

国 税 局 区 分		札 幌	仙 台	関東信越	東 京	金 沢	名 古 屋	大 阪	
男	個 人	人 24,950	人 58,781	人 113,903	人 119,485	人 26,232	人 109,974	人 135,937	
	(資本金階級別) 株式会社	2千万円未満	280,763	401,813	804,083	1,782,845	158,153	904,824	1,277,475
		2千万円以上	176,725	257,237	474,054	961,988	131,190	502,776	673,286
		5千万円以上	96,527	133,635	336,434	956,764	103,542	420,638	680,667
		1億円以上	109,139	136,186	312,691	1,725,596	67,274	368,622	562,676
		10億円以上	59,827	121,649	383,943	3,056,667	70,882	750,635	998,781
	計	722,981	1,050,520	2,311,205	8,483,860	531,041	2,947,495	4,192,885	
	その他の法人	233,476	367,447	645,359	1,344,831	105,454	522,450	697,596	
	合 計	981,407	1,476,748	3,070,467	9,948,176	662,727	3,579,919	5,026,418	
	女	個 人	61,603	86,024	229,272	330,267	36,052	244,407	248,546
(資本金階級別) 株式会社		2千万円未満	133,857	276,856	498,797	1,081,262	99,888	528,180	827,973
		2千万円以上	80,367	117,068	239,477	496,767	69,282	240,307	304,837
		5千万円以上	59,486	82,295	171,679	593,038	43,022	200,461	373,832
		1億円以上	65,887	84,800	187,087	978,745	41,165	181,218	306,875
		10億円以上	47,042	72,649	214,535	1,426,302	25,530	243,798	381,881
計		386,639	633,668	1,311,575	4,576,114	278,887	1,393,964	2,195,398	
その他の法人		245,332	439,853	770,151	1,354,668	156,884	596,939	951,173	
合 計		693,574	1,159,545	2,310,998	6,261,049	471,823	2,235,310	3,395,117	
計		個 人	86,553	144,805	343,175	449,752	62,284	354,381	384,483
	(資本金階級別) 株式会社	2千万円未満	414,620	678,669	1,302,880	2,864,107	258,041	1,433,004	2,105,448
		2千万円以上	257,092	374,305	713,531	1,458,755	200,472	743,083	978,123
		5千万円以上	156,013	215,930	508,113	1,549,802	146,564	621,099	1,054,499
		1億円以上	175,026	220,986	499,778	2,704,341	108,439	549,840	869,551
		10億円以上	106,869	194,298	598,478	4,482,969	96,412	994,433	1,380,662
	計	1,109,620	1,684,188	3,622,780	13,059,974	809,928	4,341,459	6,388,283	
	その他の法人	478,808	807,300	1,415,510	2,699,499	262,338	1,119,389	1,648,769	
	合 計	1,674,981	2,636,293	5,381,465	16,209,225	1,134,550	5,815,229	8,421,535	

(参考) 国税局別表

第3表 国税局別及び企業規模別の給与所得者数・給与額(続)

その1 給与所得者数

(1年を通じて勤務した給与所得者)

国 税 局 区 分		広 島	高 松	福 岡	熊 本	沖 縄	全 国 計	
男	個 人	人 34,181	人 23,698	人 50,820	人 43,157	人 7,371	人 748,489	
	(資本金階級別) 株式会社	2千万円未満	374,357	176,473	351,175	282,681	48,350	6,842,992
		2千万円以上	271,660	115,668	234,483	118,348	28,267	3,945,682
		5千万円以上	140,451	59,533	121,208	88,421	20,455	3,158,275
		1億円以上	141,689	64,685	157,276	64,353	23,846	3,734,033
		10億円以上	199,612	76,284	113,785	79,598	8,628	5,920,291
	計	1,127,769	492,643	977,927	633,401	129,546	23,601,273	
	その他の法人	302,306	191,868	292,225	255,444	48,708	5,007,164	
	合 計	1,464,256	708,209	1,320,972	932,002	185,625	29,356,926	
	女	個 人	67,923	57,931	99,425	75,797	11,027	1,548,274
(資本金階級別) 株式会社		2千万円未満	215,263	123,425	217,674	160,689	26,990	4,190,854
		2千万円以上	122,062	50,237	134,010	61,882	12,410	1,928,706
		5千万円以上	71,464	33,769	87,509	43,125	9,033	1,768,713
		1億円以上	73,128	38,589	79,121	50,987	12,617	2,100,219
		10億円以上	126,590	35,284	67,458	24,958	13,928	2,679,955
計		608,507	281,304	585,772	341,641	74,978	12,668,447	
その他の法人		381,287	215,818	368,635	339,595	56,757	5,877,092	
合 計	1,057,717	555,053	1,053,832	757,033	142,762	20,093,813		
計	個 人	102,104	81,629	150,245	118,954	18,398	2,296,763	
	(資本金階級別) 株式会社	2千万円未満	589,620	299,898	568,849	443,370	75,340	11,033,846
		2千万円以上	393,722	165,905	368,493	180,230	40,677	5,874,388
		5千万円以上	211,915	93,302	208,717	131,546	29,488	4,926,988
		1億円以上	214,817	103,274	236,397	115,340	36,463	5,834,252
		10億円以上	326,202	111,568	181,243	104,556	22,556	8,600,246
	計	1,736,276	773,947	1,563,699	975,042	204,524	36,269,720	
	その他の法人	683,593	407,686	660,860	595,039	105,465	10,884,256	
合 計	2,521,973	1,263,262	2,374,804	1,689,035	328,387	49,450,739		

その2 給与総額

(1年を通じて勤務した給与所得者)

国 税 局 区 分		札 幌	仙 台	関東信越	東 京	金 沢	名 古 屋	大 阪	
男	個人	百万円 61,822	百万円 158,233	百万円 366,138	百万円 394,500	百万円 80,616	百万円 368,991	百万円 450,802	
	(資本金階級別) 株式会社	2千万円未満	1,163,787	1,629,735	3,461,640	8,723,825	694,190	4,113,235	5,651,091
		2千万円以上	811,766	1,104,732	2,283,222	5,058,046	613,136	2,428,691	3,277,869
		5千万円以上	455,774	596,370	1,599,553	4,859,753	547,918	2,112,395	3,420,395
		1億円以上	520,279	682,385	1,748,977	10,227,749	344,137	2,008,840	3,116,690
		10億円以上	322,448	692,017	2,377,466	22,703,436	442,813	5,250,300	7,202,230
	計	3,274,054	4,705,240	11,470,858	51,572,809	2,642,193	15,913,462	22,668,275	
	その他の法人	1,160,360	1,570,002	3,127,199	7,804,924	460,561	2,814,389	3,723,618	
	合 計	4,496,236	6,433,475	14,964,194	59,772,232	3,183,371	19,096,842	26,842,695	
	女	個人	127,162	166,187	544,648	826,135	83,483	632,682	566,419
(資本金階級別) 株式会社		2千万円未満	305,002	640,503	1,189,034	2,967,877	242,070	1,226,402	2,004,636
		2千万円以上	197,798	280,324	634,115	1,411,945	192,017	619,550	792,466
		5千万円以上	152,885	218,551	427,446	1,711,076	138,466	480,677	995,307
		1億円以上	152,195	207,576	490,312	3,043,572	132,480	487,600	855,252
		10億円以上	99,958	173,101	556,794	5,105,835	81,724	771,701	1,329,314
計		907,839	1,520,055	3,297,701	14,240,305	786,757	3,585,931	5,976,974	
その他の法人		776,553	1,267,444	2,383,329	4,942,100	455,740	1,864,295	3,159,925	
合 計	1,811,553	2,953,686	6,225,677	20,008,540	1,325,980	6,082,907	9,703,318		
計	個人	188,984	324,420	910,785	1,220,634	164,099	1,001,673	1,017,221	
	(資本金階級別) 株式会社	2千万円未満	1,468,789	2,270,238	4,650,673	11,691,702	936,260	5,339,638	7,655,727
		2千万円以上	1,009,564	1,385,057	2,917,337	6,469,990	805,152	3,048,241	4,070,335
		5千万円以上	608,658	814,921	2,026,999	6,570,829	686,385	2,593,073	4,415,702
		1億円以上	672,475	889,961	2,239,290	13,271,321	476,617	2,496,440	3,971,942
		10億円以上	422,406	865,118	2,934,260	27,809,271	524,537	6,022,002	8,531,544
	計	4,181,893	6,225,295	14,768,558	65,813,114	3,428,951	19,499,392	28,645,249	
その他の法人	1,936,913	2,837,446	5,510,528	12,747,024	916,301	4,678,684	6,883,543		
合 計	6,307,790	9,387,161	21,189,871	79,780,772	4,509,351	25,179,749	36,546,014		

(参考) 国税局別表

第3表 国税局別及び企業規模別の給与所得者数・給与額(続)

その2 給与総額

(1年を通じて勤務した給与所得者)

国 税 局 区 分		広 島	高 松	福 岡	熊 本	沖 縄	全 国 計	
男	個 人	百万円 117,491	百万円 62,986	百万円 151,260	百万円 115,883	百万円 14,513	百万円 2,343,234	
	(資本金階級別) 株式会社	2千万円未満	1,500,748	694,525	1,537,878	1,118,140	200,742	30,489,537
		2千万円以上	1,288,929	492,437	1,126,130	516,206	114,914	19,116,076
		5千万円以上	668,787	298,022	553,600	379,092	82,179	15,573,839
		1億円以上	767,028	350,653	787,633	324,862	106,051	20,985,285
		10億円以上	1,171,000	497,610	687,543	567,343	46,611	41,960,818
	計	5,396,493	2,333,248	4,692,785	2,905,642	550,496	128,125,555	
	その他の法人	1,415,666	818,260	1,341,834	1,125,799	213,935	25,576,548	
	合 計	6,929,650	3,214,494	6,185,879	4,147,324	778,945	156,045,337	
	女	個 人	162,030	129,767	213,367	157,913	20,407	3,630,199
(資本金階級別) 株式会社		2千万円未満	592,332	269,681	522,071	412,396	75,372	10,447,376
		2千万円以上	323,003	116,205	340,550	162,728	38,210	5,108,911
		5千万円以上	167,413	84,118	212,977	109,690	22,723	4,721,329
		1億円以上	211,801	94,468	217,586	115,328	33,242	6,041,412
		10億円以上	295,179	96,880	153,940	96,393	29,490	8,790,310
計		1,589,728	661,352	1,447,124	896,535	199,036	35,109,337	
その他の法人		1,192,335	656,126	1,134,508	930,260	169,228	18,931,842	
合 計	2,944,094	1,447,244	2,794,999	1,984,708	388,672	57,671,379		
計	個 人	279,521	192,753	364,627	273,796	34,920	5,973,434	
	(資本金階級別) 株式会社	2千万円未満	2,093,081	964,206	2,059,949	1,530,536	276,114	40,936,913
		2千万円以上	1,611,932	608,642	1,466,680	678,934	153,123	24,224,987
		5千万円以上	836,200	382,140	766,578	488,782	104,902	20,295,168
		1億円以上	978,829	445,121	1,005,219	440,190	139,293	27,026,697
		10億円以上	1,466,179	594,490	841,483	663,736	76,101	50,751,127
	計	6,986,221	2,994,600	6,139,909	3,802,178	749,533	163,234,892	
	その他の法人	2,608,002	1,474,386	2,476,342	2,056,058	383,164	44,508,390	
合 計	9,873,744	4,661,738	8,980,878	6,132,032	1,167,617	213,716,716		

その3 平均給与

(1年を通じて勤務した給与所得者)

国 税 局 区 分		札 幌	仙 台	関東信越	東 京	金 沢	名 古 屋	大 阪	
男	個 人	千円 2,478	千円 2,692	千円 3,214	千円 3,302	千円 3,073	千円 3,355	千円 3,316	
	(資本金階級別) 株式会社	2千万円未満	4,145	4,056	4,305	4,893	4,389	4,546	4,424
		2千万円以上	4,593	4,295	4,816	5,258	4,674	4,831	4,868
		5千万円以上	4,722	4,463	4,754	5,079	5,292	5,022	5,025
		1億円以上	4,767	5,011	5,593	5,927	5,115	5,450	5,539
		10億円以上	5,390	5,689	6,192	7,428	6,247	6,994	7,211
	計	4,529	4,479	4,963	6,079	4,975	5,399	5,406	
	その他の法人	4,970	4,273	4,846	5,804	4,367	5,387	5,338	
	合 計	4,581	4,357	4,874	6,008	4,803	5,334	5,340	
	女	個 人	2,064	1,932	2,376	2,501	2,316	2,589	2,279
(資本金階級別) 株式会社		2千万円未満	2,279	2,313	2,384	2,745	2,423	2,322	2,421
		2千万円以上	2,461	2,395	2,648	2,842	2,772	2,578	2,600
		5千万円以上	2,570	2,656	2,490	2,885	3,218	2,398	2,662
		1億円以上	2,310	2,448	2,621	3,110	3,218	2,691	2,787
		10億円以上	2,125	2,383	2,595	3,580	3,201	3,165	3,481
計		2,348	2,399	2,514	3,112	2,821	2,572	2,723	
その他の法人		3,165	2,882	3,095	3,648	2,905	3,123	3,322	
合 計	2,612	2,547	2,694	3,196	2,810	2,721	2,858		
計	個 人	2,183	2,240	2,654	2,714	2,635	2,827	2,646	
	(資本金階級別) 株式会社	2千万円未満	3,542	3,345	3,570	4,082	3,628	3,726	3,636
		2千万円以上	3,927	3,700	4,089	4,435	4,016	4,102	4,161
		5千万円以上	3,901	3,774	3,989	4,240	4,683	4,175	4,187
		1億円以上	3,842	4,027	4,481	4,907	4,395	4,540	4,568
		10億円以上	3,953	4,453	4,903	6,203	5,441	6,056	6,179
	計	3,769	3,696	4,077	5,039	4,234	4,491	4,484	
	その他の法人	4,045	3,515	3,893	4,722	3,493	4,180	4,175	
合 計	3,766	3,561	3,938	4,922	3,975	4,330	4,340		

(参考) 国税局別表

第3表 国税局別及び企業規模別の給与所得者数・給与額(続)

その3 平均給与

(1年を通じて勤務した給与所得者)

国 税 局 区 分		広 島	高 松	福 岡	熊 本	沖 縄	全 国 計	
		千円	千円	千円	千円	千円	千円	
男	個 人	3,437	2,658	2,976	2,685	1,969	3,131	
	(資本金階級別) 株式会社	2千万円未満	4,009	3,936	4,379	3,955	4,152	4,456
		2千万円以上	4,745	4,257	4,803	4,362	4,065	4,845
		5千万円以上	4,762	5,006	4,567	4,287	4,018	4,931
		1億円以上	5,413	5,421	5,008	5,048	4,447	5,620
		10億円以上	5,866	6,523	6,042	7,128	5,402	7,088
	計	4,785	4,736	4,799	4,587	4,249	5,429	
	その他の法人	4,683	4,265	4,592	4,407	4,392	5,108	
	合 計	4,733	4,539	4,683	4,450	4,196	5,315	
女	個 人	2,385	2,240	2,146	2,083	1,851	2,345	
	(資本金階級別) 株式会社	2千万円未満	2,752	2,185	2,398	2,566	2,793	2,493
		2千万円以上	2,646	2,313	2,541	2,630	3,079	2,649
		5千万円以上	2,343	2,491	2,434	2,544	2,515	2,669
		1億円以上	2,896	2,448	2,750	2,262	2,635	2,877
		10億円以上	2,332	2,746	2,282	3,862	2,117	3,280
	計	2,613	2,351	2,470	2,624	2,655	2,771	
	その他の法人	3,127	3,040	3,078	2,739	2,982	3,221	
	合 計	2,783	2,607	2,652	2,622	2,723	2,870	
計	個 人	2,738	2,361	2,427	2,302	1,898	2,601	
	(資本金階級別) 株式会社	2千万円未満	3,550	3,215	3,621	3,452	3,665	3,710
		2千万円以上	4,094	3,669	3,980	3,767	3,764	4,124
		5千万円以上	3,946	4,096	3,673	3,716	3,557	4,119
		1億円以上	4,557	4,310	4,252	3,816	3,820	4,632
		10億円以上	4,495	5,329	4,643	6,348	3,374	5,901
	計	4,024	3,869	3,927	3,900	3,665	4,501	
	その他の法人	3,815	3,616	3,747	3,455	3,633	4,089	
	合 計	3,915	3,690	3,782	3,630	3,556	4,322	

(参考) 国税局別表

第4表 国税局別及び業種別の給与所得者数・給与額

(1年を通じて勤務した給与所得者)

国 税 局 区 分		札 幌	仙 台	関 東 信 越	東 京	金 沢	名 古 屋	大 阪
給 与 所 得 者 数	建設業	169,771	307,005	492,183	929,255	121,658	431,496	537,577
	製造業	194,331	491,547	1,219,889	2,755,591	319,209	1,741,552	2,183,569
	卸売業, 小売業	280,372	499,113	871,280	2,573,859	163,860	879,242	1,329,467
	宿泊業, 飲食サービス業	97,634	99,545	246,525	873,195	47,585	265,734	378,528
	金融業, 保険業	40,127	64,931	116,659	669,184	19,952	108,445	199,080
	不動産業, 物品賃貸業	35,998	23,880	125,022	564,889	8,181	108,304	289,505
	運輸業, 郵便業	127,695	144,258	320,634	916,165	56,113	440,262	537,730
	電気・ガス・熱供給・水道業	3,768	16,433	4,604	47,979	5,773	29,452	35,378
	情報通信業	19,276	33,397	90,284	1,230,268	19,697	81,910	228,437
	学術研究, 専門・技術サービス業, 教育, 学習支援業	67,960	108,514	221,049	822,647	38,169	168,885	353,274
	医療, 福祉	278,363	425,599	835,869	1,335,956	144,974	615,892	1,131,067
	複合サービス事業	33,185	47,657	60,698	454,346	15,734	47,456	55,675
	サービス業	257,797	317,597	689,681	2,991,583	165,117	822,330	1,111,853
農林水産・鉱業	68,704	56,817	87,088	44,308	8,528	74,269	50,395	
合 計	1,674,981	2,636,293	5,381,465	16,209,225	1,134,550	5,815,229	8,421,535	
給 与 総 額	建設業	751,113	1,289,212	2,183,941	5,540,974	621,383	1,984,484	2,855,743
	製造業	759,515	1,823,998	5,451,268	16,433,892	1,464,604	9,016,726	11,372,751
	卸売業, 小売業	994,549	1,596,382	2,864,158	11,060,565	558,120	3,305,830	5,169,243
	宿泊業, 飲食サービス業	230,345	225,668	555,405	2,413,531	117,126	633,379	968,829
	金融業, 保険業	205,671	317,382	577,971	4,812,065	79,450	599,843	1,074,164
	不動産業, 物品賃貸業	129,944	81,413	481,183	2,731,034	27,429	402,896	1,001,367
	運輸業, 郵便業	461,082	536,059	1,210,662	4,424,908	208,274	1,957,919	2,320,704
	電気・ガス・熱供給・水道業	20,608	112,825	35,540	397,537	43,296	220,447	238,444
	情報通信業	99,385	165,106	444,934	7,957,754	98,956	410,710	1,184,967
	学術研究, 専門・技術サービス業, 教育, 学習支援業	323,156	394,651	1,107,264	4,697,599	128,894	856,619	1,797,301
	医療, 福祉	1,124,596	1,573,771	3,413,386	5,467,292	535,581	2,606,346	4,549,766
	複合サービス事業	132,612	165,403	268,055	2,191,716	59,109	197,457	224,165
	サービス業	840,086	929,370	2,337,086	11,451,861	541,679	2,735,054	3,616,202
農林水産・鉱業	235,128	175,924	259,018	200,044	25,450	252,037	172,369	
合 計	6,307,790	9,387,161	21,189,871	79,780,772	4,509,351	25,179,749	36,546,014	
平 均 給 与	建設業	4,424	4,199	4,437	5,963	5,108	4,599	5,312
	製造業	3,908	3,711	4,469	5,964	4,588	5,177	5,208
	卸売業, 小売業	3,547	3,198	3,287	4,297	3,406	3,760	3,888
	宿泊業, 飲食サービス業	2,359	2,267	2,253	2,764	2,461	2,384	2,559
	金融業, 保険業	5,126	4,888	4,954	7,191	3,982	5,531	5,396
	不動産業, 物品賃貸業	3,610	3,409	3,849	4,835	3,353	3,720	3,459
	運輸業, 郵便業	3,611	3,716	3,776	4,830	3,712	4,447	4,316
	電気・ガス・熱供給・水道業	5,469	6,866	7,719	8,286	7,500	7,485	6,740
	情報通信業	5,156	4,944	4,928	6,468	5,024	5,014	5,187
	学術研究, 専門・技術サービス業, 教育, 学習支援業	4,755	3,637	5,009	5,710	3,377	5,072	5,088
	医療, 福祉	4,040	3,698	4,084	4,092	3,694	4,232	4,023
	複合サービス事業	3,996	3,471	4,416	4,824	3,757	4,161	4,026
	サービス業	3,259	2,926	3,389	3,828	3,281	3,326	3,252
農林水産・鉱業	3,422	3,096	2,974	4,515	2,984	3,394	3,420	
合 計	3,766	3,561	3,938	4,922	3,975	4,330	4,340	

(参考) 国税局別表

第4表 国税局別及び業種別の給与所得者数・給与額(続)

(1年を通じて勤務した給与所得者)

国 税 局 区 分		広 島	高 松	福 岡	熊 本	沖 縄	全 国 計
給 与 所 得 者 数	建設業	222,909	148,381	221,723	200,666	28,435	3,811,059
	製造業	554,444	202,579	356,130	272,770	16,924	10,308,535
	卸売業, 小売業	487,297	196,836	431,520	223,563	52,225	7,988,634
	宿泊業, 飲食サービス業	78,797	56,756	76,255	56,290	22,237	2,299,081
	金融業, 保険業	40,412	36,897	73,187	25,267	10,239	1,404,380
	不動産業, 物品賃貸業	48,404	14,003	54,855	23,936	14,285	1,311,262
	運輸業, 郵便業	170,316	67,721	144,077	93,145	20,563	3,038,679
	電気・ガス・熱供給・水道業	19,067	6,447	14,356	3,449	1,616	188,322
	情報通信業	40,230	25,021	37,982	31,031	17,885	1,855,418
	学術研究, 専門・技術サービス業, 教育, 学習支援業	75,975	36,832	104,451	50,295	17,981	2,066,032
	医療, 福祉	402,916	225,765	409,649	383,273	62,605	6,251,928
	複合サービス事業	48,658	28,251	40,715	37,711	5,928	876,014
	サービス業	312,573	196,743	379,189	218,121	57,372	7,519,956
農林水産・鉱業	19,975	21,030	30,715	69,518	92	531,439	
合 計	2,521,973	1,263,262	2,374,804	1,689,035	328,387	49,450,739	
給 与 総 額	建設業	1,047,765	626,900	962,137	834,491	125,154	18,823,297
	製造業	2,478,082	886,504	1,425,151	1,124,090	64,335	52,300,917
	卸売業, 小売業	1,432,778	597,497	1,399,271	670,510	167,484	29,816,387
	宿泊業, 飲食サービス業	176,902	141,338	168,965	123,007	57,439	5,811,933
	金融業, 保険業	230,379	180,538	376,589	127,162	52,136	8,633,348
	不動産業, 物品賃貸業	230,811	36,908	204,235	94,845	57,166	5,479,232
	運輸業, 郵便業	689,491	251,430	571,845	400,027	84,349	13,116,751
	電気・ガス・熱供給・水道業	149,477	51,484	117,113	6,242	13,447	1,406,459
	情報通信業	204,074	135,094	197,189	147,079	61,034	11,106,282
	学術研究, 専門・技術サービス業, 教育, 学習支援業	316,427	147,507	512,612	193,760	62,880	10,538,670
	医療, 福祉	1,619,372	878,097	1,551,259	1,415,832	235,393	24,970,690
	複合サービス事業	173,243	99,499	149,795	141,472	22,027	3,824,552
	サービス業	1,060,357	584,105	1,253,240	642,692	164,403	26,156,135
農林水産・鉱業	64,586	44,837	91,479	210,823	368	1,732,062	
合 計	9,873,744	4,661,738	8,980,878	6,132,032	1,167,617	213,716,716	
平 均 給 与	建設業	4,700	4,225	4,339	4,159	4,401	4,939
	製造業	4,469	4,376	4,002	4,121	3,801	5,074
	卸売業, 小売業	2,940	3,036	3,243	2,999	3,207	3,732
	宿泊業, 飲食サービス業	2,245	2,490	2,216	2,185	2,583	2,528
	金融業, 保険業	5,701	4,893	5,146	5,033	5,092	6,147
	不動産業, 物品賃貸業	4,768	2,636	3,723	3,962	4,002	4,179
	運輸業, 郵便業	4,048	3,713	3,969	4,295	4,102	4,317
	電気・ガス・熱供給・水道業	7,840	7,986	8,158	1,810	8,321	7,468
	情報通信業	5,073	5,399	5,192	4,740	3,413	5,986
	学術研究, 専門・技術サービス業, 教育, 学習支援業	4,165	4,005	4,908	3,852	3,497	5,101
	医療, 福祉	4,019	3,889	3,787	3,694	3,760	3,994
	複合サービス事業	3,560	3,522	3,679	3,751	3,716	4,366
	サービス業	3,392	2,969	3,305	2,946	2,866	3,478
農林水産・鉱業	3,233	2,132	2,978	3,033	4,000	3,259	
合 計	3,915	3,690	3,782	3,630	3,556	4,322	

(参考) 国税局別表

第5表 国税局別及び給与階級別の納税者数・非納税者数

その1 札幌国税局

(1年を通じて勤務した給与所得者)

区分	給与階級	年末調整を行った者			年末調整を行わなかった者			合計		
		納税者	非納税者	計	納税者	非納税者	計	納税者	非納税者	計
給 与 所 得 者 数	100万円以下	—	118,451	118,451	14,031	13,600	27,631	14,031	132,051	146,082
	200 "	152,064	70,146	222,210	41,101	4,078	45,179	193,165	74,224	267,389
	300 "	274,538	20,474	295,012	32,183	—	32,183	306,721	20,474	327,195
	400 "	301,143	9,320	310,463	20,750	—	20,750	321,893	9,320	331,213
	500 "	218,734	16,047	234,781	13,112	—	13,112	231,846	16,047	247,893
	600 "	137,155	14,384	151,539	6,604	—	6,604	143,759	14,384	158,143
	700 "	60,278	4,256	64,534	3,276	—	3,276	63,554	4,256	67,810
	800 "	40,143	1,165	41,308	1,901	—	1,901	42,044	1,165	43,209
	900 "	27,045	—	27,045	2,304	—	2,304	29,349	—	29,349
	1,000 "	14,613	—	14,613	1,194	—	1,194	15,807	—	15,807
	1,500 "	24,804	—	24,804	1,284	—	1,284	26,088	—	26,088
	2,000 "	7,262	—	7,262	1,806	—	1,806	9,068	—	9,068
	2,500 "	—	—	—	2,810	—	2,810	2,810	—	2,810
	2,500万円超	—	—	—	2,925	—	2,925	2,925	—	2,925
計	1,257,779	254,243	1,512,022	145,281	17,678	162,959	1,403,060	271,921	1,674,981	
給 与 総 額	100万円以下	百万円	百万円	百万円	百万円	百万円	百万円	百万円	百万円	百万円
	100万円以下	—	98,195	98,195	11,265	11,121	22,386	11,265	109,316	120,581
	200 "	240,137	87,120	327,257	61,620	6,593	68,214	301,757	93,713	395,470
	300 "	694,411	49,861	744,272	79,671	—	79,671	774,082	49,861	823,943
	400 "	1,053,801	33,390	1,087,190	71,005	—	71,005	1,124,805	33,390	1,158,195
	500 "	976,472	71,884	1,048,356	58,203	—	58,203	1,034,676	71,884	1,106,559
	600 "	754,278	78,078	832,356	36,573	—	36,573	790,850	78,078	868,929
	700 "	390,515	26,864	417,378	21,284	—	21,284	411,798	26,864	438,662
	800 "	299,125	8,439	307,564	14,045	—	14,045	313,169	8,439	321,608
	900 "	228,773	—	228,773	19,708	—	19,708	248,480	—	248,480
	1,000 "	138,707	—	138,707	11,296	—	11,296	150,002	—	150,002
	1,500 "	293,146	—	293,146	13,939	—	13,939	307,085	—	307,085
	2,000 "	121,268	—	121,268	31,555	—	31,555	152,823	—	152,823
	2,500 "	—	—	—	63,395	—	63,395	63,395	—	63,395
2,500万円超	—	—	—	152,056	—	152,056	152,056	—	152,056	
計	5,190,631	453,831	5,644,461	645,613	17,715	663,328	5,836,244	471,545	6,307,790	
税 額	100万円以下	百万円	百万円	百万円	百万円	百万円	百万円	百万円	百万円	百万円
	100万円以下	—	—	—	183	—	183	183	—	183
	200 "	2,293	—	2,293	1,039	—	1,039	3,331	—	3,331
	300 "	10,362	—	10,362	2,382	—	2,382	12,744	—	12,744
	400 "	18,147	—	18,147	2,312	—	2,312	20,460	—	20,460
	500 "	19,305	—	19,305	2,488	—	2,488	21,793	—	21,793
	600 "	19,323	—	19,323	3,049	—	3,049	22,372	—	22,372
	700 "	11,577	—	11,577	799	—	799	12,376	—	12,376
	800 "	11,318	—	11,318	549	—	549	11,867	—	11,867
	900 "	10,856	—	10,856	2,836	—	2,836	13,692	—	13,692
	1,000 "	8,250	—	8,250	890	—	890	9,140	—	9,140
	1,500 "	27,330	—	27,330	3,019	—	3,019	30,349	—	30,349
	2,000 "	17,141	—	17,141	4,203	—	4,203	21,344	—	21,344
	2,500 "	—	—	—	12,860	—	12,860	12,860	—	12,860
2,500万円超	—	—	—	51,128	—	51,128	51,128	—	51,128	
計	155,902	—	155,902	87,736	—	87,736	243,638	—	243,638	

(参考) 国税局別表

第5表 国税局別及び給与階級別の納税者数・非納税者数(続)

その2 仙台国税局

(1年を通じて勤務した給与所得者)

区 分 給与階級		年 末 調 整 を 行 っ た 者			年 末 調 整 を 行 わ な っ た 者			合 計		
		納 税 者	非納税者	計	納 税 者	非納税者	計	納 税 者	非納税者	計
給 与 所 得 者 数	100万円以下	人	人	人	人	人	人	人	人	人
	200 "	—	145,774	145,774	19,337	16,723	36,060	19,337	162,497	181,834
	300 "	291,798	110,312	402,110	54,313	6,773	61,086	346,111	117,085	463,196
	400 "	538,775	40,753	579,528	47,495	—	47,495	586,270	40,753	627,023
	500 "	482,662	31,888	514,550	42,264	—	42,264	524,926	31,888	556,814
	600 "	306,847	22,442	329,289	16,782	—	16,782	323,629	22,442	346,071
	700 "	167,905	18,292	186,197	9,282	—	9,282	177,187	18,292	195,479
	800 "	85,271	5,501	90,772	4,477	—	4,477	89,748	5,501	95,249
	900 "	54,374	1,894	56,268	4,929	—	4,929	59,303	1,894	61,197
	1,000 "	32,011	—	32,011	1,933	—	1,933	33,944	—	33,944
	1,500 "	18,820	—	18,820	1,114	—	1,114	19,934	—	19,934
	2,000 "	33,220	—	33,220	4,706	—	4,706	37,926	—	37,926
	2,500 "	6,348	—	6,348	3,394	—	3,394	9,742	—	9,742
	2,500万円超	—	—	—	3,972	—	3,972	3,972	—	3,972
計	2,018,031	376,856	2,394,887	217,910	23,496	241,406	2,235,941	400,352	2,636,293	
給 与 総 額	100万円以下	百万円	百万円	百万円	百万円	百万円	百万円	百万円	百万円	百万円
	200 "	—	121,434	121,434	14,798	12,600	27,398	14,798	134,034	148,833
	300 "	472,713	142,549	615,262	78,160	8,759	86,919	550,873	151,308	702,181
	400 "	1,361,126	100,460	1,461,586	120,020	—	120,020	1,481,146	100,460	1,581,607
	500 "	1,676,010	112,931	1,788,940	147,508	—	147,508	1,823,518	112,931	1,936,449
	600 "	1,366,964	100,354	1,467,318	75,135	—	75,135	1,442,099	100,354	1,542,452
	700 "	920,292	99,305	1,019,597	50,537	—	50,537	970,829	99,305	1,070,134
	800 "	549,026	35,176	584,202	28,618	—	28,618	577,644	35,176	612,820
	900 "	405,299	13,906	419,206	36,192	—	36,192	441,491	13,906	455,397
	1,000 "	270,907	—	270,907	16,242	—	16,242	287,150	—	287,150
	1,500 "	177,792	—	177,792	10,622	—	10,622	188,415	—	188,415
	2,000 "	394,804	—	394,804	54,760	—	54,760	449,564	—	449,564
	2,500 "	107,562	—	107,562	62,460	—	62,460	170,021	—	170,021
	2,500万円超	—	—	—	88,521	—	88,521	88,521	—	88,521
計	7,702,496	726,115	8,428,611	937,192	21,359	958,551	8,639,688	747,474	9,387,161	
税 額	100万円以下	百万円	百万円	百万円	百万円	百万円	百万円	百万円	百万円	百万円
	200 "	—	—	—	266	—	266	266	—	266
	300 "	4,534	—	4,534	1,867	—	1,867	6,401	—	6,401
	400 "	19,910	—	19,910	2,624	—	2,624	22,534	—	22,534
	500 "	28,323	—	28,323	5,690	—	5,690	34,013	—	34,013
	600 "	26,040	—	26,040	1,568	—	1,568	27,608	—	27,608
	700 "	21,774	—	21,774	1,282	—	1,282	23,056	—	23,056
	800 "	15,809	—	15,809	1,488	—	1,488	17,297	—	17,297
	900 "	15,844	—	15,844	2,714	—	2,714	18,558	—	18,558
	1,000 "	12,503	—	12,503	1,074	—	1,074	13,577	—	13,577
	1,500 "	10,051	—	10,051	759	—	759	10,810	—	10,810
	2,000 "	35,512	—	35,512	5,258	—	5,258	40,770	—	40,770
	2,500 "	15,963	—	15,963	12,636	—	12,636	28,599	—	28,599
	2,500万円超	—	—	—	17,545	—	17,545	17,545	—	17,545
計	206,264	—	206,264	100,418	—	100,418	306,682	—	306,682	

その3 関東信越国税局

(1年を通じて勤務した給与所得者)

区分	給与階級	年末調整を行った者			年末調整を行わなかった者			合計		
		納税者	非納税者	計	納税者	非納税者	計	納税者	非納税者	計
給与所得者数	100万円以下	人	人	人	人	人	人	人	人	人
	200 "	483,430	213,740	697,170	105,923	12,447	118,370	589,353	226,187	815,540
	300 "	781,692	50,644	832,336	96,399	692	97,091	878,091	51,336	929,427
	400 "	911,776	45,109	956,885	64,775	—	64,775	976,551	45,109	1,021,660
	500 "	717,328	60,139	777,467	39,208	—	39,208	756,536	60,139	816,675
	600 "	458,191	51,424	509,615	20,550	—	20,550	478,741	51,424	530,165
	700 "	252,941	18,471	271,412	9,206	—	9,206	262,147	18,471	280,618
	800 "	169,207	3,778	172,985	8,861	—	8,861	178,068	3,778	181,846
	900 "	97,108	133	97,241	2,327	—	2,327	99,435	133	99,568
	1,000 "	57,975	132	58,107	6,350	—	6,350	64,325	132	64,457
	1,500 "	94,102	—	94,102	8,032	—	8,032	102,134	—	102,134
	2,000 "	25,739	—	25,739	4,373	—	4,373	30,112	—	30,112
	2,500 "	—	—	—	11,108	—	11,108	11,108	—	11,108
	2,500万円超	—	—	—	13,788	—	13,788	13,788	—	13,788
計	4,049,489	820,743	4,870,232	454,113	57,120	511,233	4,503,602	877,863	5,381,465	
給与総額	100万円以下	百万円	百万円	百万円	百万円	百万円	百万円	百万円	百万円	百万円
	200 "	756,995	262,437	1,019,433	147,381	15,589	162,971	904,377	278,027	1,182,404
	300 "	1,974,023	125,288	2,099,310	242,280	1,975	244,255	2,216,303	127,263	2,343,566
	400 "	3,193,493	159,810	3,353,303	228,427	—	228,427	3,421,920	159,810	3,581,730
	500 "	3,198,583	272,312	3,470,895	175,013	—	175,013	3,373,596	272,312	3,645,908
	600 "	2,504,428	279,439	2,783,868	114,252	—	114,252	2,618,681	279,439	2,898,120
	700 "	1,634,696	118,275	1,752,971	59,922	—	59,922	1,694,619	118,275	1,812,893
	800 "	1,259,043	27,784	1,286,827	65,218	—	65,218	1,324,261	27,784	1,352,046
	900 "	819,993	1,174	821,167	19,853	—	19,853	839,846	1,174	841,020
	1,000 "	550,349	1,194	551,543	60,377	—	60,377	610,726	1,194	611,920
	1,500 "	1,102,486	—	1,102,486	98,088	—	98,088	1,200,573	—	1,200,573
	2,000 "	453,587	—	453,587	79,217	—	79,217	532,804	—	532,804
	2,500 "	—	—	—	254,067	—	254,067	254,067	—	254,067
	2,500万円超	—	—	—	537,227	—	537,227	537,227	—	537,227
計	17,447,678	1,560,005	19,007,683	2,130,626	51,562	2,182,188	19,578,304	1,611,567	21,189,871	
税額	100万円以下	百万円	百万円	百万円	百万円	百万円	百万円	百万円	百万円	百万円
	200 "	7,462	—	7,462	3,117	—	3,117	10,579	—	10,579
	300 "	29,769	—	29,769	8,472	—	8,472	38,241	—	38,241
	400 "	56,992	—	56,992	10,199	—	10,199	67,191	—	67,191
	500 "	64,545	—	64,545	11,977	—	11,977	76,522	—	76,522
	600 "	62,253	—	62,253	8,375	—	8,375	70,628	—	70,628
	700 "	48,133	—	48,133	3,900	—	3,900	52,034	—	52,034
	800 "	47,981	—	47,981	8,690	—	8,690	56,670	—	56,670
	900 "	40,093	—	40,093	2,658	—	2,658	42,751	—	42,751
	1,000 "	34,064	—	34,064	9,315	—	9,315	43,379	—	43,379
	1,500 "	95,884	—	95,884	16,089	—	16,089	111,973	—	111,973
	2,000 "	71,598	—	71,598	16,679	—	16,679	88,277	—	88,277
	2,500 "	—	—	—	51,284	—	51,284	51,284	—	51,284
	2,500万円超	—	—	—	162,701	—	162,701	162,701	—	162,701
計	558,774	—	558,774	314,479	—	314,479	873,253	—	873,253	

(参考) 国税局別表

第5表 国税局別及び給与階級別の納税者数・非納税者数(続)

その4 東京国税局

(1年を通じて勤務した給与所得者)

区 分 給与階級		年 末 調 整 を 行 っ た 者			年 末 調 整 を 行 わ な っ た 者			合 計		
		納 税 者	非納税者	計	納 税 者	非納税者	計	納 税 者	非納税者	計
給 与 所 得 者 数	100万円以下	人	人	人	人	人	人	人	人	人
	200 "	1,003,881	434,578	1,438,459	351,202	37,596	388,798	1,355,083	472,174	1,827,257
	300 "	1,723,466	81,061	1,804,527	234,275	—	234,275	1,957,741	81,061	2,038,802
	400 "	2,212,473	70,424	2,282,897	161,048	—	161,048	2,373,521	70,424	2,443,945
	500 "	2,086,971	121,544	2,208,515	106,624	—	106,624	2,193,595	121,544	2,315,139
	600 "	1,535,587	151,950	1,687,537	88,776	—	88,776	1,624,363	151,950	1,776,313
	700 "	1,153,145	86,229	1,239,374	44,982	—	44,982	1,198,127	86,229	1,284,356
	800 "	897,379	29,492	926,871	37,015	—	37,015	934,394	29,492	963,886
	900 "	631,090	4,781	635,871	23,513	—	23,513	654,603	4,781	659,384
	1,000 "	440,157	485	440,642	22,320	—	22,320	462,477	485	462,962
	1,500 "	812,395	506	812,901	42,276	—	42,276	854,671	506	855,177
	2,000 "	138,238	—	138,238	26,201	—	26,201	164,439	—	164,439
	2,500 "	—	—	—	49,686	—	49,686	49,686	—	49,686
	2,500万円超	—	—	—	63,827	—	63,827	63,827	—	63,827
計	12,634,782	1,968,886	14,603,668	1,451,884	153,673	1,605,557	14,086,666	2,122,559	16,209,225	
給 与 総 額	100万円以下	百万円	百万円	百万円	百万円	百万円	百万円	百万円	百万円	百万円
	200 "	1,567,640	524,660	2,092,300	498,660	48,672	547,333	2,066,301	573,332	2,639,633
	300 "	4,371,127	203,251	4,574,378	584,362	—	584,362	4,955,488	203,251	5,158,740
	400 "	7,787,986	252,029	8,040,015	564,785	—	564,785	8,352,770	252,029	8,604,800
	500 "	9,367,115	548,365	9,915,480	477,937	—	477,937	9,845,051	548,365	10,393,416
	600 "	8,431,015	835,158	9,266,174	491,670	—	491,670	8,922,685	835,158	9,757,843
	700 "	7,481,506	555,295	8,036,801	292,221	—	292,221	7,773,727	555,295	8,329,022
	800 "	6,710,616	216,860	6,927,476	276,015	—	276,015	6,986,631	216,860	7,203,491
	900 "	5,350,930	40,189	5,391,119	199,626	—	199,626	5,550,556	40,189	5,590,745
	1,000 "	4,175,037	4,599	4,179,636	213,668	—	213,668	4,388,705	4,599	4,393,303
	1,500 "	9,628,837	5,880	9,634,717	504,797	—	504,797	10,133,634	5,880	10,139,514
	2,000 "	2,350,855	—	2,350,855	470,588	—	470,588	2,821,443	—	2,821,443
	2,500 "	—	—	—	1,130,070	—	1,130,070	1,130,070	—	1,130,070
	2,500万円超	—	—	—	2,555,703	—	2,555,703	2,555,703	—	2,555,703
計	67,222,664	3,999,971	71,222,635	8,416,232	141,905	8,558,137	75,638,896	4,141,876	79,780,772	
税 額	100万円以下	百万円	百万円	百万円	百万円	百万円	百万円	百万円	百万円	百万円
	200 "	15,478	—	15,478	13,376	—	13,376	28,855	—	28,855
	300 "	66,914	—	66,914	26,489	—	26,489	93,403	—	93,403
	400 "	143,399	—	143,399	21,524	—	21,524	164,922	—	164,922
	500 "	203,235	—	203,235	21,013	—	21,013	224,247	—	224,247
	600 "	226,644	—	226,644	32,163	—	32,163	258,807	—	258,807
	700 "	236,101	—	236,101	13,659	—	13,659	249,759	—	249,759
	800 "	269,251	—	269,251	23,401	—	23,401	292,652	—	292,652
	900 "	269,259	—	269,259	18,354	—	18,354	287,613	—	287,613
	1,000 "	254,368	—	254,368	18,910	—	18,910	273,278	—	273,278
	1,500 "	846,814	—	846,814	79,464	—	79,464	926,278	—	926,278
	2,000 "	349,830	—	349,830	97,602	—	97,602	447,431	—	447,431
	2,500 "	—	—	—	224,912	—	224,912	224,912	—	224,912
	2,500万円超	—	—	—	754,403	—	754,403	754,403	—	754,403
計	2,881,292	—	2,881,292	1,349,084	—	1,349,084	4,230,376	—	4,230,376	

その5 金沢国税局

(1年を通じて勤務した給与所得者)

区分 給与階級		年末調整を行った者			年末調整を行わなかった者			合計		
		納税者	非納税者	計	納税者	非納税者	計	納税者	非納税者	計
給 与 所 得 者 数	100万円以下	人	人	人	人	人	人	人	人	人
	200 "	—	47,791	47,791	8,402	4,708	13,110	8,402	52,499	60,901
	300 "	97,460	37,063	134,523	21,579	1,912	23,491	119,039	38,975	158,014
	400 "	171,892	13,685	185,577	13,292	—	13,292	185,184	13,685	198,869
	500 "	206,248	15,576	221,824	14,721	—	14,721	220,969	15,576	236,545
	600 "	168,887	15,373	184,260	12,297	—	12,297	181,184	15,373	196,557
	700 "	115,769	9,682	125,451	4,224	—	4,224	119,993	9,682	129,675
	800 "	57,817	5,214	63,031	1,710	—	1,710	59,527	5,214	64,741
	900 "	33,803	923	34,726	2,836	—	2,836	36,639	923	37,562
	1,000 "	17,893	—	17,893	879	—	879	18,772	—	18,772
	1,500 "	6,952	—	6,952	860	—	860	7,812	—	7,812
	2,000 "	16,351	—	16,351	1,198	—	1,198	17,549	—	17,549
	2,500 "	4,035	—	4,035	175	—	175	4,210	—	4,210
	2,500万円超	—	—	—	1,815	—	1,815	1,815	—	1,815
計	897,107	145,307	1,042,414	85,516	6,620	92,136	982,623	151,927	1,134,550	
給 与 総 額	100万円以下	百万円	百万円	百万円	百万円	百万円	百万円	百万円	百万円	百万円
	200 "	—	39,084	39,084	6,500	3,907	10,407	6,500	42,991	49,491
	300 "	151,336	46,319	197,656	31,588	2,582	34,170	182,925	48,901	231,826
	400 "	433,771	33,548	467,319	33,616	—	33,616	467,388	33,548	500,936
	500 "	724,981	55,818	780,799	51,723	—	51,723	776,704	55,818	832,522
	600 "	756,797	69,220	826,017	54,420	—	54,420	811,218	69,220	880,438
	700 "	632,457	52,535	684,992	23,612	—	23,612	656,069	52,535	708,604
	800 "	370,166	33,238	403,404	11,238	—	11,238	381,404	33,238	414,642
	900 "	251,487	6,754	258,241	21,519	—	21,519	273,006	6,754	279,760
	1,000 "	150,937	—	150,937	7,494	—	7,494	158,432	—	158,432
	1,500 "	65,736	—	65,736	8,125	—	8,125	73,861	—	73,861
	2,000 "	185,268	—	185,268	15,332	—	15,332	200,601	—	200,601
	2,500 "	69,885	—	69,885	3,271	—	3,271	73,156	—	73,156
	2,500万円超	—	—	—	41,240	—	41,240	41,240	—	41,240
計	3,792,823	336,516	4,129,339	373,522	6,489	380,011	4,166,345	343,005	4,509,351	
税 額	100万円以下	百万円	百万円	百万円	百万円	百万円	百万円	百万円	百万円	百万円
	200 "	—	—	—	164	—	164	164	—	164
	300 "	1,348	—	1,348	1,019	—	1,019	2,367	—	2,367
	400 "	6,355	—	6,355	938	—	938	7,294	—	7,294
	500 "	12,583	—	12,583	1,413	—	1,413	13,996	—	13,996
	600 "	14,802	—	14,802	2,361	—	2,361	17,163	—	17,163
	700 "	15,153	—	15,153	977	—	977	16,130	—	16,130
	800 "	10,257	—	10,257	524	—	524	10,781	—	10,781
	900 "	9,451	—	9,451	1,356	—	1,356	10,806	—	10,806
	1,000 "	7,620	—	7,620	1,442	—	1,442	9,062	—	9,062
	1,500 "	4,015	—	4,015	1,026	—	1,026	5,040	—	5,040
	2,000 "	15,524	—	15,524	2,957	—	2,957	18,481	—	18,481
	2,500 "	10,700	—	10,700	597	—	597	11,297	—	11,297
	2,500万円超	—	—	—	9,115	—	9,115	9,115	—	9,115
計	107,808	—	107,808	43,717	—	43,717	151,525	—	151,525	

(参考) 国税局別表

第5表 国税局別及び給与階級別の納税者数・非納税者数(続)

その6 名古屋国税局

(1年を通じて勤務した給与所得者)

区 分 給与階級		年 末 調 整 を 行 っ た 者			年 末 調 整 を 行 わ な っ た 者			合 計		
		納 税 者	非 納 税 者	計	納 税 者	非 納 税 者	計	納 税 者	非 納 税 者	計
給 与 所 得 者 数	100万円以下	—	419,220	419,220	62,033	43,809	105,842	62,033	463,029	525,062
	200 "	415,515	194,202	609,717	121,316	14,303	135,619	536,831	208,505	745,336
	300 "	677,942	40,209	718,151	92,683	—	92,683	770,625	40,209	810,834
	400 "	884,991	35,568	920,559	69,323	—	69,323	954,314	35,568	989,882
	500 "	835,736	69,314	905,050	36,686	—	36,686	872,422	69,314	941,736
	600 "	536,371	76,227	612,598	18,553	—	18,553	554,924	76,227	631,151
	700 "	350,289	41,527	391,816	9,597	—	9,597	359,886	41,527	401,413
	800 "	244,536	10,857	255,393	4,500	—	4,500	249,036	10,857	259,893
	900 "	164,158	1,393	165,551	3,667	—	3,667	167,825	1,393	169,218
	1,000 "	110,530	145	110,675	3,196	—	3,196	113,726	145	113,871
	1,500 "	164,803	—	164,803	12,961	—	12,961	177,764	—	177,764
	2,000 "	16,678	—	16,678	4,755	—	4,755	21,433	—	21,433
	2,500 "	—	—	—	11,785	—	11,785	11,785	—	11,785
	2,500万円超	—	—	—	15,851	—	15,851	15,851	—	15,851
計	4,401,549	888,662	5,290,211	466,906	58,112	525,018	4,868,455	946,774	5,815,229	
給 与 総 額	100万円以下	—	345,211	345,211	47,965	34,205	82,170	47,965	379,416	427,381
	200 "	642,353	233,184	875,537	173,733	18,121	191,853	816,086	251,305	1,067,391
	300 "	1,721,996	96,200	1,818,196	232,567	—	232,567	1,954,563	96,200	2,050,763
	400 "	3,107,847	126,731	3,234,578	243,942	—	243,942	3,351,789	126,731	3,478,520
	500 "	3,746,874	313,993	4,060,867	161,588	—	161,588	3,908,462	313,993	4,222,455
	600 "	2,934,440	416,830	3,351,270	102,135	—	102,135	3,036,576	416,830	3,453,406
	700 "	2,261,106	265,248	2,526,354	61,895	—	61,895	2,323,001	265,248	2,588,250
	800 "	1,823,990	79,599	1,903,589	33,139	—	33,139	1,857,130	79,599	1,936,729
	900 "	1,388,411	11,584	1,399,995	31,697	—	31,697	1,420,108	11,584	1,431,692
	1,000 "	1,047,599	1,365	1,048,964	30,813	—	30,813	1,078,412	1,365	1,079,777
	1,500 "	1,922,974	—	1,922,974	158,564	—	158,564	2,081,538	—	2,081,538
	2,000 "	289,913	—	289,913	87,286	—	87,286	377,199	—	377,199
	2,500 "	—	—	—	262,008	—	262,008	262,008	—	262,008
	2,500万円超	—	—	—	722,640	—	722,640	722,640	—	722,640
計	20,887,503	1,889,947	22,777,450	2,349,974	52,325	2,402,299	23,237,477	1,942,272	25,179,749	
税 額	100万円以下	—	—	—	913	—	913	913	—	913
	200 "	6,013	—	6,013	4,138	—	4,138	10,151	—	10,151
	300 "	26,063	—	26,063	6,513	—	6,513	32,576	—	32,576
	400 "	55,820	—	55,820	8,853	—	8,853	64,673	—	64,673
	500 "	78,786	—	78,786	6,207	—	6,207	84,992	—	84,992
	600 "	74,561	—	74,561	5,944	—	5,944	80,505	—	80,505
	700 "	66,291	—	66,291	3,965	—	3,965	70,256	—	70,256
	800 "	70,156	—	70,156	2,337	—	2,337	72,492	—	72,492
	900 "	67,792	—	67,792	2,604	—	2,604	70,396	—	70,396
	1,000 "	61,250	—	61,250	3,949	—	3,949	65,200	—	65,200
	1,500 "	165,776	—	165,776	25,037	—	25,037	190,813	—	190,813
	2,000 "	44,040	—	44,040	19,354	—	19,354	63,394	—	63,394
	2,500 "	—	—	—	53,382	—	53,382	53,382	—	53,382
	2,500万円超	—	—	—	233,625	—	233,625	233,625	—	233,625
計	716,547	—	716,547	376,821	—	376,821	1,093,368	—	1,093,368	

その7 大阪国税局

(1年を通じて勤務した給与所得者)

区分 給与階級		年末調整を行った者			年末調整を行わなかった者			合計		
		納税者	非納税者	計	納税者	非納税者	計	納税者	非納税者	計
給 与 所 得 者 数	100万円以下	人	人	人	人	人	人	人	人	人
	200 "	615,606	293,496	909,102	215,335	19,088	234,423	830,941	312,584	1,143,525
	300 "	1,052,038	71,862	1,123,900	148,635	—	148,635	1,200,673	71,862	1,272,535
	400 "	1,211,125	62,962	1,274,087	98,320	—	98,320	1,309,445	62,962	1,372,407
	500 "	1,080,686	97,388	1,178,074	71,983	—	71,983	1,152,669	97,388	1,250,057
	600 "	773,196	85,270	858,466	42,054	—	42,054	815,250	85,270	900,520
	700 "	494,237	42,664	536,901	20,308	—	20,308	514,545	42,664	557,209
	800 "	343,769	10,857	354,626	22,062	—	22,062	365,831	10,857	376,688
	900 "	247,986	3,862	251,848	12,542	—	12,542	260,528	3,862	264,390
	1,000 "	156,569	—	156,569	4,554	—	4,554	161,123	—	161,123
	1,500 "	250,021	—	250,021	20,933	—	20,933	270,954	—	270,954
	2,000 "	50,419	—	50,419	9,708	—	9,708	60,127	—	60,127
	2,500 "	—	—	—	18,462	—	18,462	18,462	—	18,462
	2,500万円超	—	—	—	21,169	—	21,169	21,169	—	21,169
計	6,275,652	1,229,472	7,505,124	812,419	103,992	916,411	7,088,071	1,333,464	8,421,535	
給 与 総 額	100万円以下	百万円	百万円	百万円	百万円	百万円	百万円	百万円	百万円	百万円
	200 "	957,952	360,779	1,318,731	310,086	22,678	332,764	1,268,038	383,457	1,651,495
	300 "	2,670,633	176,625	2,847,257	370,453	—	370,453	3,041,086	176,625	3,217,710
	400 "	4,259,056	224,419	4,483,475	342,372	—	342,372	4,601,429	224,419	4,825,848
	500 "	4,830,674	439,489	5,270,163	320,656	—	320,656	5,151,330	439,489	5,590,820
	600 "	4,226,989	465,791	4,692,780	233,056	—	233,056	4,460,045	465,791	4,925,837
	700 "	3,193,151	272,561	3,465,711	132,333	—	132,333	3,325,484	272,561	3,598,044
	800 "	2,557,371	79,780	2,637,151	163,595	—	163,595	2,720,966	79,780	2,800,746
	900 "	2,098,106	32,893	2,130,999	107,251	—	107,251	2,205,356	32,893	2,238,249
	1,000 "	1,483,890	—	1,483,890	43,549	—	43,549	1,527,439	—	1,527,439
	1,500 "	2,949,990	—	2,949,990	254,370	—	254,370	3,204,360	—	3,204,360
	2,000 "	865,241	—	865,241	174,389	—	174,389	1,039,629	—	1,039,629
	2,500 "	—	—	—	416,581	—	416,581	416,581	—	416,581
	2,500万円超	—	—	—	899,353	—	899,353	899,353	—	899,353
計	30,093,051	2,514,569	32,607,620	3,850,679	87,715	3,938,394	33,943,730	2,602,284	36,546,014	
税 額	100万円以下	百万円	百万円	百万円	百万円	百万円	百万円	百万円	百万円	百万円
	200 "	9,064	—	9,064	8,850	—	8,850	17,914	—	17,914
	300 "	39,369	—	39,369	14,913	—	14,913	54,282	—	54,282
	400 "	75,232	—	75,232	15,251	—	15,251	90,484	—	90,484
	500 "	98,080	—	98,080	17,783	—	17,783	115,863	—	115,863
	600 "	105,999	—	105,999	12,912	—	12,912	118,912	—	118,912
	700 "	95,194	—	95,194	6,328	—	6,328	101,522	—	101,522
	800 "	95,423	—	95,423	15,809	—	15,809	111,232	—	111,232
	900 "	100,805	—	100,805	14,105	—	14,105	114,910	—	114,910
	1,000 "	87,705	—	87,705	4,796	—	4,796	92,501	—	92,501
	1,500 "	255,741	—	255,741	49,173	—	49,173	304,914	—	304,914
	2,000 "	131,184	—	131,184	34,060	—	34,060	165,244	—	165,244
	2,500 "	—	—	—	89,988	—	89,988	89,988	—	89,988
	2,500万円超	—	—	—	280,079	—	280,079	280,079	—	280,079
計	1,093,797	—	1,093,797	565,560	—	565,560	1,659,356	—	1,659,356	

(参考) 国税局別表

第5表 国税局別及び給与階級別の納税者数・非納税者数(続)

その8 広島国税局

(1年を通じて勤務した給与所得者)

区 分 給与階級		年 末 調 整 を 行 っ た 者			年 末 調 整 を 行 わ な っ た 者			合 計		
		納 税 者	非納税者	計	納 税 者	非納税者	計	納 税 者	非納税者	計
給 与 所 得 者 数	100万円以下	人	人	人	人	人	人	人	人	人
	200 "	—	181,461	181,461	27,573	18,154	45,727	27,573	199,615	227,188
	300 "	219,043	106,686	325,729	50,755	5,326	56,081	269,798	112,012	381,810
	400 "	376,645	21,699	398,344	37,209	—	37,209	413,854	21,699	435,553
	500 "	447,121	24,907	472,028	28,552	—	28,552	475,673	24,907	500,580
	600 "	341,835	29,364	371,199	15,568	—	15,568	357,403	29,364	386,767
	700 "	198,803	25,125	223,928	7,874	—	7,874	206,677	25,125	231,802
	800 "	118,872	8,057	126,929	4,462	—	4,462	123,334	8,057	131,391
	900 "	72,303	1,176	73,479	4,178	—	4,178	76,481	1,176	77,657
	1,000 "	48,285	—	48,285	6,079	—	6,079	54,364	—	54,364
	1,500 "	24,881	—	24,881	2,466	—	2,466	27,347	—	27,347
	2,000 "	39,708	—	39,708	5,390	—	5,390	45,098	—	45,098
	2,500 "	9,969	—	9,969	1,332	—	1,332	11,301	—	11,301
	2,500万円超	—	—	—	5,498	—	5,498	5,498	—	5,498
計	1,897,465	398,475	2,295,940	202,553	23,480	226,033	2,100,018	421,955	2,521,973	
給 与 総 額	100万円以下	百万円	百万円	百万円	百万円	百万円	百万円	百万円	百万円	百万円
	200 "	—	148,837	148,837	21,570	14,586	36,156	21,570	163,422	184,992
	300 "	345,331	132,940	478,271	73,267	6,422	79,689	418,598	139,362	557,960
	400 "	945,103	53,560	998,663	90,630	—	90,630	1,035,733	53,560	1,089,293
	500 "	1,567,348	87,424	1,654,772	98,979	—	98,979	1,666,327	87,424	1,753,751
	600 "	1,525,210	130,367	1,655,577	70,580	—	70,580	1,595,790	130,367	1,726,156
	700 "	1,082,766	137,589	1,220,356	43,672	—	43,672	1,126,438	137,589	1,264,027
	800 "	767,230	50,988	818,219	28,810	—	28,810	796,040	50,988	847,028
	900 "	540,650	8,807	549,457	31,213	—	31,213	571,863	8,807	580,670
	1,000 "	408,543	—	408,543	52,245	—	52,245	460,788	—	460,788
	1,500 "	235,541	—	235,541	23,263	—	23,263	258,804	—	258,804
	2,000 "	470,232	—	470,232	64,217	—	64,217	534,449	—	534,449
	2,500 "	173,417	—	173,417	24,692	—	24,692	198,109	—	198,109
	2,500万円超	—	—	—	121,270	—	121,270	121,270	—	121,270
計	8,061,373	750,512	8,811,885	1,040,851	21,008	1,061,859	9,102,224	771,520	9,873,744	
税 額	100万円以下	百万円	百万円	百万円	百万円	百万円	百万円	百万円	百万円	百万円
	200 "	—	—	—	482	—	482	482	—	482
	300 "	3,173	—	3,173	1,969	—	1,969	5,142	—	5,142
	400 "	13,994	—	13,994	3,413	—	3,413	17,408	—	17,408
	500 "	27,418	—	27,418	2,608	—	2,608	30,026	—	30,026
	600 "	30,790	—	30,790	4,436	—	4,436	35,226	—	35,226
	700 "	25,088	—	25,088	1,656	—	1,656	26,743	—	26,743
	800 "	21,362	—	21,362	1,941	—	1,941	23,303	—	23,303
	900 "	20,600	—	20,600	1,121	—	1,121	21,722	—	21,722
	1,000 "	19,532	—	19,532	4,856	—	4,856	24,388	—	24,388
	1,500 "	14,306	—	14,306	4,475	—	4,475	18,780	—	18,780
	2,000 "	41,990	—	41,990	11,099	—	11,099	53,089	—	53,089
	2,500 "	26,185	—	26,185	5,298	—	5,298	31,484	—	31,484
	2,500万円超	—	—	—	25,440	—	25,440	25,440	—	25,440
計	244,439	—	244,439	168,990	—	168,990	413,429	—	413,429	

その9 高松国税局

(1年を通じて勤務した給与所得者)

区分	給与階級	年末調整を行った者			年末調整を行わなかった者			合計		
		納税者	非納税者	計	納税者	非納税者	計	納税者	非納税者	計
給与所得者数	100万円以下	人	人	人	人	人	人	人	人	人
	200 "	115,123	47,567	162,690	28,456	3,775	32,231	143,579	51,342	194,921
	300 "	205,299	13,730	219,029	30,043	—	30,043	235,342	13,730	249,072
	400 "	237,365	13,538	250,903	15,715	—	15,715	253,080	13,538	266,618
	500 "	162,416	9,795	172,211	8,921	—	8,921	171,337	9,795	181,132
	600 "	83,616	9,822	93,438	1,975	—	1,975	85,591	9,822	95,413
	700 "	53,561	2,524	56,085	1,293	—	1,293	54,854	2,524	57,378
	800 "	28,255	429	28,684	2,119	—	2,119	30,374	429	30,803
	900 "	22,896	323	23,219	2,344	—	2,344	25,240	323	25,563
	1,000 "	11,643	—	11,643	—	—	—	11,643	—	11,643
	1,500 "	20,221	—	20,221	2,320	—	2,320	22,541	—	22,541
	2,000 "	4,315	—	4,315	280	—	280	4,595	—	4,595
	2,500 "	—	—	—	1,870	—	1,870	1,870	—	1,870
	2,500万円超	—	—	—	2,509	—	2,509	2,509	—	2,509
計	944,710	188,602	1,133,312	110,219	19,731	129,950	1,054,929	208,333	1,263,262	
給与総額	100万円以下	百万円	百万円	百万円	百万円	百万円	百万円	百万円	百万円	百万円
	200 "	182,214	60,982	243,196	39,947	4,150	44,097	222,161	65,132	287,293
	300 "	517,634	33,075	550,709	74,840	—	74,840	592,474	33,075	625,549
	400 "	829,540	47,270	876,810	54,531	—	54,531	884,071	47,270	931,341
	500 "	724,326	43,347	767,673	39,564	—	39,564	763,890	43,347	807,237
	600 "	455,326	52,778	508,104	10,691	—	10,691	466,017	52,778	518,795
	700 "	345,589	15,632	361,221	8,153	—	8,153	353,743	15,632	369,375
	800 "	209,971	3,061	213,032	16,012	—	16,012	225,983	3,061	229,044
	900 "	193,998	2,630	196,628	20,240	—	20,240	214,239	2,630	216,869
	1,000 "	109,514	—	109,514	—	—	—	109,514	—	109,514
	1,500 "	235,406	—	235,406	30,285	—	30,285	265,691	—	265,691
	2,000 "	75,791	—	75,791	5,126	—	5,126	80,917	—	80,917
	2,500 "	—	—	—	41,269	—	41,269	41,269	—	41,269
	2,500万円超	—	—	—	82,482	—	82,482	82,482	—	82,482
計	3,879,309	334,053	4,213,362	432,269	16,107	448,376	4,311,578	350,161	4,661,738	
税額	100万円以下	百万円	百万円	百万円	百万円	百万円	百万円	百万円	百万円	百万円
	200 "	1,689	—	1,689	758	—	758	2,447	—	2,447
	300 "	7,520	—	7,520	1,911	—	1,911	9,431	—	9,431
	400 "	14,154	—	14,154	1,770	—	1,770	15,924	—	15,924
	500 "	14,190	—	14,190	1,814	—	1,814	16,004	—	16,004
	600 "	10,901	—	10,901	251	—	251	11,153	—	11,153
	700 "	10,407	—	10,407	512	—	512	10,918	—	10,918
	800 "	8,259	—	8,259	514	—	514	8,773	—	8,773
	900 "	9,697	—	9,697	762	—	762	10,459	—	10,459
	1,000 "	6,845	—	6,845	—	—	—	6,845	—	6,845
	1,500 "	19,632	—	19,632	5,733	—	5,733	25,365	—	25,365
	2,000 "	11,927	—	11,927	890	—	890	12,817	—	12,817
	2,500 "	—	—	—	8,545	—	8,545	8,545	—	8,545
	2,500万円超	—	—	—	22,724	—	22,724	22,724	—	22,724
計	115,222	—	115,222	46,494	—	46,494	161,715	—	161,715	

(参考) 国税局別表

第5表 国税局別及び給与階級別の納税者数・非納税者数(続)

その10 福岡国税局

(1年を通じて勤務した給与所得者)

区 分 給与階級		年 末 調 整 を 行 っ た 者			年 末 調 整 を 行 わ な か っ た 者			合 計		
		納 税 者	非納税者	計	納 税 者	非納税者	計	納 税 者	非納税者	計
給 与 所 得 者 数	100万円以下	人	人	人	人	人	人	人	人	人
	200 "	—	173,065	173,065	26,390	16,577	42,967	26,390	189,642	216,032
	300 "	205,180	104,529	309,709	49,267	5,337	54,604	254,447	109,866	364,313
	400 "	378,617	30,037	408,654	40,914	—	40,914	419,531	30,037	449,568
	500 "	437,538	26,932	464,470	30,100	—	30,100	467,638	26,932	494,570
	600 "	305,519	28,578	334,097	14,588	—	14,588	320,107	28,578	348,685
	700 "	174,307	16,976	191,283	8,126	—	8,126	182,433	16,976	199,409
	800 "	94,389	10,865	105,254	3,406	—	3,406	97,795	10,865	108,660
	900 "	56,694	1,748	58,442	972	—	972	57,666	1,748	59,414
	1,000 "	40,310	144	40,454	2,828	—	2,828	43,138	144	43,282
	1,500 "	22,780	—	22,780	3,004	—	3,004	25,784	—	25,784
	2,000 "	40,819	—	40,819	3,368	—	3,368	44,187	—	44,187
	2,500 "	9,809	—	9,809	2,079	—	2,079	11,888	—	11,888
	2,500万円超	—	—	—	4,152	—	4,152	4,152	—	4,152
計	1,765,962	392,874	2,158,836	194,054	21,914	215,968	1,960,016	414,788	2,374,804	
給 与 総 額	100万円以下	百万円	百万円	百万円	百万円	百万円	百万円	百万円	百万円	百万円
	200 "	—	143,041	143,041	19,575	12,460	32,034	19,575	155,501	175,075
	300 "	327,309	129,108	456,418	73,270	6,361	79,631	400,580	135,469	536,049
	400 "	953,795	74,507	1,028,302	102,201	—	102,201	1,055,996	74,507	1,130,503
	500 "	1,530,879	92,620	1,623,499	103,833	—	103,833	1,634,712	92,620	1,727,332
	600 "	1,366,318	129,355	1,495,673	63,799	—	63,799	1,430,117	129,355	1,559,472
	700 "	954,017	92,867	1,046,884	45,377	—	45,377	999,394	92,867	1,092,261
	800 "	608,980	69,433	678,413	22,341	—	22,341	631,321	69,433	700,754
	900 "	423,483	12,785	436,269	7,471	—	7,471	430,954	12,785	443,739
	1,000 "	341,666	1,169	342,836	23,757	—	23,757	365,423	1,169	366,592
	1,500 "	215,217	—	215,217	28,503	—	28,503	243,720	—	243,720
	2,000 "	484,483	—	484,483	40,949	—	40,949	525,432	—	525,432
	2,500 "	173,143	—	173,143	34,604	—	34,604	207,747	—	207,747
	2,500万円超	—	—	—	93,964	—	93,964	93,964	—	93,964
計	7,379,291	744,887	8,124,178	837,880	18,820	856,700	8,217,171	763,707	8,980,878	
税 額	100万円以下	百万円	百万円	百万円	百万円	百万円	百万円	百万円	百万円	百万円
	200 "	—	—	—	343	—	343	343	—	343
	300 "	3,021	—	3,021	1,890	—	1,890	4,910	—	4,910
	400 "	13,948	—	13,948	2,626	—	2,626	16,574	—	16,574
	500 "	26,300	—	26,300	4,273	—	4,273	30,573	—	30,573
	600 "	27,213	—	27,213	2,339	—	2,339	29,552	—	29,552
	700 "	23,636	—	23,636	3,943	—	3,943	27,579	—	27,579
	800 "	17,449	—	17,449	2,279	—	2,279	19,728	—	19,728
	900 "	16,221	—	16,221	537	—	537	16,758	—	16,758
	1,000 "	17,045	—	17,045	3,369	—	3,369	20,414	—	20,414
	1,500 "	13,053	—	13,053	4,076	—	4,076	17,128	—	17,128
	2,000 "	43,404	—	43,404	6,796	—	6,796	50,200	—	50,200
	2,500 "	26,866	—	26,866	7,616	—	7,616	34,482	—	34,482
	2,500万円超	—	—	—	19,873	—	19,873	19,873	—	19,873
計	228,155	—	228,155	113,362	—	113,362	341,518	—	341,518	

その11 熊本国税局

(1年を通じて勤務した給与所得者)

区分	給与階級	年末調整を行った者			年末調整を行わなかった者			合計		
		納税者	非納税者	計	納税者	非納税者	計	納税者	非納税者	計
給与所得者数	100万円以下	人	人	人	人	人	人	人	人	人
	200 "	165,199	75,118	240,317	31,619	8,519	40,138	196,818	83,637	280,455
	300 "	332,889	29,002	361,891	26,534	—	26,534	359,423	29,002	388,425
	400 "	340,811	21,243	362,054	19,506	—	19,506	360,317	21,243	381,560
	500 "	204,197	22,019	226,216	13,121	—	13,121	217,318	22,019	239,337
	600 "	91,735	10,449	102,184	4,855	—	4,855	96,590	10,449	107,039
	700 "	61,296	3,624	64,920	947	—	947	62,243	3,624	65,867
	800 "	33,830	689	34,519	1,118	—	1,118	34,948	689	35,637
	900 "	20,684	—	20,684	1,602	—	1,602	22,286	—	22,286
	1,000 "	13,255	—	13,255	919	—	919	14,174	—	14,174
	1,500 "	22,668	—	22,668	2,190	—	2,190	24,858	—	24,858
	2,000 "	7,080	—	7,080	937	—	937	8,017	—	8,017
	2,500 "	—	—	—	3,383	—	3,383	3,383	—	3,383
2,500万円超	—	—	—	3,710	—	3,710	3,710	—	3,710	
計	1,293,644	256,194	1,549,838	120,182	19,015	139,197	1,413,826	275,209	1,689,035	
給与総額	100万円以下	百万円	百万円	百万円	百万円	百万円	百万円	百万円	百万円	百万円
	200 "	259,405	93,072	352,477	45,617	10,809	56,427	305,022	103,881	408,904
	300 "	844,103	73,437	917,540	67,219	—	67,219	911,322	73,437	984,759
	400 "	1,181,695	75,046	1,256,742	69,245	—	69,245	1,250,940	75,046	1,325,986
	500 "	907,068	98,353	1,005,421	58,830	—	58,830	965,899	98,353	1,064,252
	600 "	501,472	55,968	557,440	26,774	—	26,774	528,246	55,968	584,214
	700 "	396,627	22,841	419,468	6,184	—	6,184	402,811	22,841	425,652
	800 "	252,493	5,121	257,613	8,504	—	8,504	260,997	5,121	266,118
	900 "	173,827	—	173,827	14,439	—	14,439	188,266	—	188,266
	1,000 "	125,260	—	125,260	8,886	—	8,886	134,146	—	134,146
	1,500 "	269,160	—	269,160	27,067	—	27,067	296,227	—	296,227
	2,000 "	122,727	—	122,727	16,860	—	16,860	139,587	—	139,587
	2,500 "	—	—	—	76,905	—	76,905	76,905	—	76,905
2,500万円超	—	—	—	141,328	—	141,328	141,328	—	141,328	
計	5,033,838	503,665	5,537,502	575,552	18,978	594,529	5,609,390	522,642	6,132,032	
税額	100万円以下	百万円	百万円	百万円	百万円	百万円	百万円	百万円	百万円	百万円
	200 "	2,494	—	2,494	889	—	889	3,382	—	3,382
	300 "	12,527	—	12,527	1,140	—	1,140	13,666	—	13,666
	400 "	19,976	—	19,976	3,848	—	3,848	23,824	—	23,824
	500 "	17,553	—	17,553	1,982	—	1,982	19,536	—	19,536
	600 "	11,247	—	11,247	2,722	—	2,722	13,968	—	13,968
	700 "	11,193	—	11,193	945	—	945	12,137	—	12,137
	800 "	9,492	—	9,492	12	—	12	9,504	—	9,504
	900 "	8,695	—	8,695	4,524	—	4,524	13,219	—	13,219
	1,000 "	6,965	—	6,965	804	—	804	7,769	—	7,769
	1,500 "	23,499	—	23,499	4,373	—	4,373	27,873	—	27,873
	2,000 "	18,687	—	18,687	2,852	—	2,852	21,539	—	21,539
	2,500 "	—	—	—	16,975	—	16,975	16,975	—	16,975
2,500万円超	—	—	—	40,961	—	40,961	40,961	—	40,961	
計	142,327	—	142,327	82,128	—	82,128	224,455	—	224,455	

(参考) 国税局別表

第5表 国税局別及び給与階級別の納税者数・非納税者数(続)

その12 沖縄国税事務所

(1年を通じて勤務した給与所得者)

区分	年末調整を行った者			年末調整を行わなかった者			合計			
	納税者	非納税者	計	納税者	非納税者	計	納税者	非納税者	計	
給与所得者数	100万円以下	—	16,536	16,536	980	3,503	4,483	980	20,039	21,019
	200 "	34,732	14,012	48,744	8,434	406	8,840	43,166	14,418	57,584
	300 "	69,117	6,666	75,783	8,552	—	8,552	77,669	6,666	84,335
	400 "	60,028	4,183	64,211	6,208	—	6,208	66,236	4,183	70,419
	500 "	35,009	1,233	36,242	1,519	—	1,519	36,528	1,233	37,761
	600 "	20,734	1,339	22,073	506	—	506	21,240	1,339	22,579
	700 "	9,762	2,249	12,011	407	—	407	10,169	2,249	12,418
	800 "	7,917	306	8,223	872	—	872	8,789	306	9,095
	900 "	4,789	—	4,789	306	—	306	5,095	—	5,095
	1,000 "	794	—	794	113	—	113	907	—	907
	1,500 "	2,405	—	2,405	873	—	873	3,278	—	3,278
	2,000 "	2,559	—	2,559	—	—	—	2,559	—	2,559
	2,500 "	—	—	—	950	—	950	950	—	950
	2,500万円超	—	—	—	388	—	388	388	—	388
計	247,846	46,524	294,370	30,108	3,909	34,017	277,954	50,433	328,387	
給与総額	100万円以下	—	13,936	13,936	899	2,421	3,320	899	16,357	17,256
	200 "	55,331	19,819	75,150	12,579	431	13,011	67,910	20,250	88,160
	300 "	173,499	16,806	190,305	21,792	—	21,792	195,291	16,806	212,097
	400 "	209,870	14,715	224,585	20,852	—	20,852	230,722	14,715	245,437
	500 "	154,724	5,500	160,224	6,617	—	6,617	161,341	5,500	166,841
	600 "	112,115	7,145	119,260	2,831	—	2,831	114,946	7,145	122,091
	700 "	63,628	14,622	78,250	2,681	—	2,681	66,308	14,622	80,930
	800 "	58,752	2,302	61,055	6,440	—	6,440	65,192	2,302	67,494
	900 "	40,846	—	40,846	2,550	—	2,550	43,396	—	43,396
	1,000 "	7,483	—	7,483	1,044	—	1,044	8,527	—	8,527
	1,500 "	28,329	—	28,329	10,098	—	10,098	38,427	—	38,427
	2,000 "	43,270	—	43,270	—	—	—	43,270	—	43,270
	2,500 "	—	—	—	21,179	—	21,179	21,179	—	21,179
	2,500万円超	—	—	—	12,510	—	12,510	12,510	—	12,510
計	947,847	94,846	1,042,693	122,072	2,852	124,924	1,069,919	97,698	1,167,617	
税額	100万円以下	—	—	—	12	—	12	12	—	12
	200 "	552	—	552	484	—	484	1,036	—	1,036
	300 "	2,530	—	2,530	746	—	746	3,275	—	3,275
	400 "	3,624	—	3,624	391	—	391	4,015	—	4,015
	500 "	3,024	—	3,024	122	—	122	3,146	—	3,146
	600 "	2,610	—	2,610	66	—	66	2,676	—	2,676
	700 "	1,659	—	1,659	675	—	675	2,334	—	2,334
	800 "	2,240	—	2,240	273	—	273	2,513	—	2,513
	900 "	2,022	—	2,022	26	—	26	2,047	—	2,047
	1,000 "	316	—	316	98	—	98	414	—	414
	1,500 "	2,531	—	2,531	1,030	—	1,030	3,561	—	3,561
	2,000 "	6,626	—	6,626	—	—	—	6,626	—	6,626
	2,500 "	—	—	—	4,160	—	4,160	4,160	—	4,160
	2,500万円超	—	—	—	3,282	—	3,282	3,282	—	3,282
計	27,733	—	27,733	11,365	—	11,365	39,097	—	39,097	

(参考) 国税局別表

第6表 国税局別の給与所得者数・給与額

(1年を通じて勤務した給与所得者)

区 分	平 均 年 齢	平 均 勤続年数	給与所得者数	給 料・手 当		賞 与		給 与		
				総 額	平 均	総 額	平 均	総 額	平 均	
	歳	年	人	百万円	千円	百万円	千円	百万円	千円	
男	札 幌	46.9	12.7	981,407	3,851,632	3,925	644,604	657	4,496,236	4,581
	仙 台	45.9	13.5	1,476,748	5,543,354	3,754	890,121	603	6,433,475	4,357
	関東信越	46.3	13.7	3,070,467	12,817,972	4,175	2,146,222	699	14,964,194	4,874
	東 京	45.5	13.4	9,948,176	49,048,349	4,930	10,723,883	1,078	59,772,232	6,008
	金 沢	46.0	13.9	662,727	2,692,385	4,063	490,986	741	3,183,371	4,803
	名古屋	45.4	13.8	3,579,919	15,833,673	4,423	3,263,169	912	19,096,842	5,334
	大 阪	46.1	13.6	5,026,418	22,504,831	4,477	4,337,864	863	26,842,695	5,340
	広 島	45.9	13.4	1,464,256	5,884,314	4,019	1,045,336	714	6,929,650	4,733
	高 松	46.4	13.6	708,209	2,739,215	3,868	475,279	671	3,214,494	4,539
	福 岡	46.7	12.7	1,320,972	5,288,664	4,004	897,214	679	6,185,879	4,683
	熊 本	46.5	13.0	932,002	3,537,352	3,795	609,972	654	4,147,324	4,450
	沖 縄	44.8	11.0	185,625	666,399	3,590	112,546	606	778,945	4,196
	全 国 計	45.9	13.5	29,356,926	130,408,140	4,442	25,637,197	873	156,045,337	5,315
女	札 幌	47.2	10.1	693,574	1,558,046	2,246	253,507	366	1,811,553	2,612
	仙 台	46.1	10.7	1,159,545	2,573,376	2,219	380,310	328	2,953,686	2,547
	関東信越	47.1	10.9	2,310,998	5,450,287	2,358	775,390	336	6,225,677	2,694
	東 京	44.9	9.2	6,261,049	17,076,840	2,727	2,931,700	468	20,008,540	3,196
	金 沢	46.8	11.8	471,823	1,128,350	2,391	197,630	419	1,325,980	2,810
	名古屋	46.8	10.8	2,235,310	5,258,401	2,352	824,506	369	6,082,907	2,721
	大 阪	46.4	9.6	3,395,117	8,409,023	2,477	1,294,295	381	9,703,318	2,858
	広 島	46.3	10.3	1,057,717	2,547,884	2,409	396,210	375	2,944,094	2,783
	高 松	47.5	10.8	555,053	1,253,300	2,258	193,944	349	1,447,244	2,607
	福 岡	47.2	10.2	1,053,832	2,402,509	2,280	392,490	372	2,794,999	2,652
	熊 本	47.8	11.0	757,033	1,700,170	2,246	284,538	376	1,984,708	2,622
	沖 縄	46.5	9.6	142,762	333,989	2,339	54,683	383	388,672	2,723
	全 国 計	46.2	10.1	20,093,813	49,692,177	2,473	7,979,201	397	57,671,379	2,870
計	札 幌	47.1	11.6	1,674,981	5,409,678	3,230	898,112	536	6,307,790	3,766
	仙 台	46.0	12.3	2,636,293	8,116,731	3,079	1,270,431	482	9,387,161	3,561
	関東信越	46.7	12.5	5,381,465	18,268,260	3,395	2,921,611	543	21,189,871	3,938
	東 京	45.3	11.8	16,209,225	66,125,189	4,079	13,655,583	842	79,780,772	4,922
	金 沢	46.3	13.0	1,134,550	3,820,735	3,368	688,616	607	4,509,351	3,975
	名古屋	45.9	12.7	5,815,229	21,092,075	3,627	4,087,675	703	25,179,749	4,330
	大 阪	46.3	12.0	8,421,535	30,913,854	3,671	5,632,159	669	36,546,014	4,340
	広 島	46.1	12.1	2,521,973	8,432,197	3,343	1,441,546	572	9,873,744	3,915
	高 松	46.9	12.4	1,263,262	3,992,515	3,160	669,223	530	4,661,738	3,690
	福 岡	47.0	11.6	2,374,804	7,691,174	3,239	1,289,704	543	8,980,878	3,782
	熊 本	47.1	12.1	1,689,035	5,237,522	3,101	894,510	530	6,132,032	3,630
	沖 縄	45.5	10.4	328,387	1,000,388	3,046	167,229	509	1,167,617	3,556
	全 国 計	46.0	12.1	49,450,739	180,100,317	3,642	33,616,399	680	213,716,716	4,322

民間給与実態統計調査の精度計算について

(1) 民間給与実態統計調査の標本設計

「民間給与実態統計調査」における標本の抽出は、標本事業所の抽出及び標本給与所得者の抽出の2段階により行われた。

第1段階抽出：管轄国税局別に事業所規模により層別を行い、各抽出率に従い事業所を抽出。

第2段階抽出：標本事業所における給与台帳を基に、2千万円以下の給与所得者は層別の抽出率にもとづき抽出、2千万円超の給与所得者については全数抽出した。

(2) 精度計算式

抽出率

$1 / f_{GH}$: G 区分 H 層の事業所の抽出率

$1 / g_{GHJ}$: G 区分 H 層 J 事業所の年間給与 2 千万円以下の給与所得者の抽出率

抽出量

m_{GH} : G 区分 H 層の抽出事業所数

n_{GHJ1} : G 区分 H 層 J 事業所の年間給与 2 千万円以下の抽出給与所得者数

n_{GHJ2} : G 区分 H 層 J 事業所の年間給与 2 千万円超の抽出給与所得者数

x_{GHJ1K} : G 区分 H 層 J 事業所の年間給与 2 千万円以下の給与所得者 K の抽出金額

x_{GHJ2K} : G 区分 H 層 J 事業所の年間給与 2 千万円超の給与所得者 K の抽出金額

推定量

N_{GH} : G 区分 H 層の給与所得者数

X_{GHJ} : G 区分 H 層 J 事業所の給与等金額

X_{GH} : G 区分 H 層の給与等金額

$\hat{\mu}_{GH}$: G 区分 H 層の給与等推定平均額

① 給与所得者数

推定量

$$N_{GH} = f_{GH} \cdot \sum_{J=1}^{m_{GH}} N_{GHJ} ; N_{GHJ} = g_{GHJ} \cdot n_{GHJ1} + n_{GHJ2} \quad (\text{G 区分 H 層 J 事業所の給与所得者数})$$

標準誤差

$$\sigma(N_{GH}) = \sqrt{\frac{M_{GH}(M_{GH} - m_{GH})}{m_{GH}(m_{GH} - 1)} \sum_{J=1}^{m_{GH}} (N_{GHJ} - \bar{N}_{GH})^2}$$

$$; M_{GH} = f_{GH} \cdot m_{GH} \quad , \quad \bar{N}_{GH} = \frac{1}{m_{GH}} \sum_{J=1}^{m_{GH}} N_{GHJ}$$

② 給与等金額

推定量

$$X_{GHJ} = g_{GHJ} \cdot \sum_{K=1}^{n_{GHJ1}} x_{GHJ1K} + \sum_{K=1}^{n_{GHJ2}} x_{GHJ2K}$$

$$X_{GH} = f_{GH} \cdot \sum_{J=1}^{m_{GH}} X_{GHJ}$$

□

標準誤差

□

$$\sigma(X_{GH}) = \sqrt{\frac{M_{GH}(M_{GH} - m_{GH})}{m_{GH}(m_{GH} - 1)} \sum_{J=1}^{m_{GH}} (X_{GHJ} - \bar{X}_{GH})^2 + \frac{M_{GH}}{m_{GH}} \sum_{J=1}^{m_{GH}} \frac{N_{GHJ1}(N_{GHJ1} - n_{GHJ1})}{n_{GHJ1}(n_{GHJ1} - 1)} \sum_{K=1}^{n_{GHJ1}} (x_{GHJ1K} - \bar{X}_{GHJ1})^2}$$

$$; \bar{X}_{GH} = \frac{1}{m_{GH}} \sum_{J=1}^{m_{GH}} X_{GHJ},$$

$$N_{GHJ1} = g_{GHJ} \cdot n_{GHJ1}, \quad \bar{X}_{GHJ1} = \frac{1}{n_{GHJ1}} \sum_{K=1}^{n_{GHJ1}} x_{GHJ1K}$$

□

□ ③ 標準誤差率 : 推定値に対する標準誤差の割合

$$\text{標準誤差率} = \frac{\text{標準誤差}}{\text{推定値}} \times 100$$

(3) 精度計算結果

[各推定総額についての標準誤差率]

		所得者数	給料・手当	賞与	給与	税額	
事業 所 規 模	第1層	1～9人	1.03%	1.60%	3.24%	1.63%	5.47%
	第2層	10～29人	0.76%	1.41%	3.29%	1.48%	4.83%
	第3層	30～99人	0.76%	1.21%	2.22%	1.29%	2.94%
	第4層	100～499人	0.99%	1.18%	1.91%	1.25%	2.47%
	第5層	500～999人	0.40%	0.99%	1.76%	1.09%	2.75%
	第6層	1,000～4,999人	0.66%	0.63%	0.92%	0.67%	1.23%
	第7層	5,000人以上	2.48%	3.05%	3.33%	3.03%	3.35%
	第8層	本社	0.77%	0.83%	1.04%	0.85%	1.53%
第1～8層計		0.46%	0.62%	0.95%	0.64%	1.33%	