

平成 22 年 分

民間給与実態統計調査

— 調査結果報告 —

平成 23 年 9 月

国税庁長官官房企画課

目 次

民間給与実態統計調査について	1
概 要	
調査結果の概要	6
I 民間給与の動向	7
1 給与所得者数	7
2 給与総額及び税額	9
II 1年を通じて勤務した給与所得者	11
1 平均給与	11
2 給与階級別分布	19
3 税額	23
(1) 納税者数及び税額	23
(2) 給与階級別の税額	24
4 年末調整を行った者	25
(1) 年末調整を行った者及び扶養人員等	25
(2) 配偶者特別控除	26
(3) 保険料控除	26
調査結果（統計表）	
統計表目次	28
統計表を見る方のために	31
全 国 計 表	
第1表 給与所得者数・給与額・税額	32
第2表 給与所得者数・給与額・源泉徴収義務者数	33
第3表 給与階級別の総括表	36
第4表 事業所規模別及び給与階級別の総括表	44
第5表 事業所規模別及び給与階級別の給与所得者数・給与額	48
第6表 企業規模別及び給与階級別の総括表	57
第7表 企業規模別及び給与階級別の給与所得者数・給与額	61
第8表 企業規模別及び給与階級別役員の給与所得者数・給与額	70
第9表 業種別及び給与階級別の給与所得者数・給与額	74

第 10 表	事業所規模別及び年齢階層別の給与所得者数・給与額	96
第 11 表	企業規模別及び年齢階層別の給与所得者数・給与額	99
第 12 表	業種別及び年齢階層別の給与所得者数・給与額	102
第 13 表	事業所規模別及び勤続年数別の給与所得者数・給与額	103
第 14 表	企業規模別及び勤続年数別の給与所得者数・給与額	106
第 15 表	業種別及び勤続年数別の給与所得者数・給与額	109
第 16 表	給与階級別の納税者数・非納税者数	110
第 17 表	給与階級別の諸控除	112
第 18 表	給与階級別の扶養人員別表	130
第 19 表	給与階級別年末調整を行わなかった給与所得者数・給与額・税額	137

(参考) 国税局別表

第 1 表	国税局別・事業所規模別・企業規模別及び業種別の給与所得者数	140
第 2 表	国税局別及び事業所規模別の給与所得者数・給与額	142
第 3 表	国税局別及び企業規模別の給与所得者数・給与額	148
第 4 表	国税局別及び業種別の給与所得者数・給与額	154
第 5 表	国税局別及び給与階級別の納税者数・非納税者数	156
第 6 表	国税局別の給与所得者数・給与額	168

民間給与実態統計調査の精度計算について	169
---------------------	-----

民間給与実態統計調査についてのお問い合わせ等は下記にお願いします。

〒100-8978 東京都千代田区霞が関 3-1-1

国税庁長官官房企画課調査統計係

電話 03 (3581) 4161 内線 3508・3875

民間給与実態統計調査について

1 沿革

民間給与実態統計調査は、昭和 24 年分から始まり、以後毎年実施しており今回が第 62 回目に当たる。

昭和 29 年分の調査から、統計法に基づく指定統計（第 77 号）となり、平成 19 年の統計法改正により、平成 20 年分の調査から基幹統計とされている。

2 目的

この調査は、民間の事業所における年間の給与の実態を、給与階級別、事業所規模別、企業規模別等に明らかにし、併せて、租税収入の見積り、租税負担の検討及び税務行政運営等の基本資料とすることを目的としている。

3 特色

この調査の特色は、次のとおりである。

- (1) 従事員 1 人の事業所から従事員 5,000 人以上の事業所まで広く調査していること。
- (2) 給与階級別、性別、年齢階層別及び勤続年数別による給与所得者の分布が分かること。
- (3) 企業規模別（事業所の属する企業の組織及び資本金階級別）に給与の実態が分かること。

4 調査の対象

この調査は、平成 22 年 12 月 31 日現在で民間の事業所に勤務している給与所得者（所得税の納税の有無を問わない。）を対象としている（下図網掛け部分）。

	源泉徴収義務者	
	民間の事業所	官公庁等
給与所得者	従業員（パート、アルバイトを含む）、役員	国家公務員、地方公務員、公庫職員等（パート、アルバイトを含む）
	全従事員について源泉所得税の納税がない事業所の従事員	
	労働した日又は時間によって給与の金額が算定され、かつ、労働した日にその都度給与の支給を受ける者	

（注）集計に当たり、パート、アルバイト、正規・非正規等の給与所得者といった従業上の地位は区分していない。

5 調査の方法

この調査は、標本として抽出された源泉徴収義務者（以下「標本事業所」という。）及び標本事業所に勤務する給与所得者（以下「標本給与所得者」という。）について行った。

標本の抽出は、標本事業所の抽出及び標本給与所得者の抽出の 2 段階からなっている。

(1) 第1段抽出

事業所を、事業所の従事員数等によって層別し、それぞれの抽出率で標本事業所を抽出した。

なお、第1段抽出は、国税庁長官官房企画課で行い、抽出された標本事業所には、国税局総務部企画課（沖縄国税事務所にあつては総務課。以下同じ。）から調査票を送付した。

(2) 第2段抽出

標本事業所の給与台帳を基にして、一定の抽出率により標本給与所得者を抽出した。ただし、標本事業所において年間給与額が2,000万円を超える者は、全数を抽出した。

なお、第2段抽出は、標本事業所が行った。

(参考) 事業所の従事員数等による層別、抽出率は、次のとおりである。

区分 階層	事業所の従事員数等の区分	全体としての事業所の抽出率 ①	事業所における給与所得者の抽出率 ②	全体としての給与所得者の抽出率 ①×②	標本事業所数	標本給与所得者数
第1層	1～9人	1/400	1/1	1/400	4,252	14,542
第2層	10～29人	1/200	1/2	1/400	1,803	15,489
第3層	30～99人	1/60	1/5	1/300	2,177	23,038
第4層	100～499人	1/15	1/20	1/300	2,756	28,904
第5層	500～999人	1/3	1/50	1/150	1,606	25,860
第6層	1,000～4,999人	1/1	1/100	1/100	3,037	72,209
第7層	5,000人以上	1/1	1/200	1/200	451	38,143
第8層	本社	1/1	1/10	1/10	2,743	49,790
計					18,825	267,975

(注)「本社」とは、従事員500人未満で資本金10億円以上の株式会社の本社をいう。

6 調査票の作成

調査票には、事業所に関する事項を記入する「事業所用の調査票」と給与所得者に関する事項を記入する「給与所得者用の調査票」の2種類があり、いずれも標本事業所が記入を行い、個々の給与所得者は、調査票の記入を行っていない。

標本事業所は、「事業所用の調査票」に、事業所の従事員数、平成22年中に支給した給与総額、源泉徴収した所得税額等を記入し、「給与所得者用の調査票」に、給与所得者の性別、年齢、給与金額、源泉徴収税額、扶養人員、控除した生命保険料の金額等を記入した上、調査票を国税庁長官が委託する民間事業者を經由して国税庁長官官房企画課に提出した。

7 用語の説明

事業所規模	平成22年12月31日現在の事業所の従事員数による区分である。
企業規模	平成22年12月31日現在の事業所の属する企業の組織及び資本金による区分である。
1年を通じて勤務した給与所得者	平成22年の1月から12月まで引き続き勤務し、給与の支給を受けた月数が12か月の者をいう。
1年未満勤続者	年途中で就職した者のうち、12月31日現在在職している者をいう。
給与所得者	「1年を通じて勤務した給与所得者」と「1年未満勤続者」の両方を合計したものである。
役員	法人の取締役、監査役、理事、監事等をいう。
給与	平成22年における1年間の支給総額（給料・手当及び賞与の合計額をいい、給与所得控除前の収入金額である。）で、通勤手当等の非課税分は含まない。 なお、役員の賞与には、企業会計上の役員賞与のほか、税法上役員の賞与と認められるものも含まれている。
給与階級	給与収入金額による階級である。
平均給与	給与支給総額を給与所得者数で除したものである。
税額	給与所得者に支給される給与について、源泉徴収された所得税額である。
平均年齢	給与所得者の平成22年12月31日現在における年齢（1年未満の端数は切捨て）の総計を給与所得者数で除したものである。
平均勤続年数	給与所得者の平成22年12月31日現在における勤続年数（1年未満の端数は切捨て）の総計を給与所得者数で除したものである。
その他の法人	株式会社を除く次の法人をいう。 有限会社、合名会社、合資会社、合同会社、協業組合、企業組合、相互会社、医療法人、特定非営利活動法人、人格のない社団等、協同組合等、公益法人等、公共法人及び外国法人。 なお、公益法人等及び公共法人のうち、職員の身分が公務員に準じている公庫、事業団、公社、特定独立行政法人は調査対象外としている。
扶養人員	所得税法の規定により配偶者控除、扶養控除の対象となった配偶者及び扶養親族の合計人員である。
納税者	給与所得者のうち、源泉徴収された所得税額がある者をいう。
乙欄適用者	1人の給与所得者が2か所以上の支払先から給与の支払を受けている場合に、主たる給与以外の給与分に関し独立した給与所得者とみなして乙欄適用者という。
年末調整を行わなかった者	乙欄適用者、前職の給与が不明である者及び年間給与額が2,000万円を超える者など、年末調整を行わなかった者をいう。

8 業種の種類

この調査の業種は、「日本標準産業分類（平成19年11月改定）」（総務省）に基づき、次のとおり14種類に分類している。

業 種 分 類 名	業 種 の 内 訳
建 設 業	総合工事業、職別工事業、設備工事業
製 造 業	食料品製造業、飲料・たばこ・飼料製造業、繊維工業、木材・木製品製造業、家具・装備品製造業、パルプ・紙・紙加工品製造業、印刷・同関連業、化学工業、石油製品・石炭製品製造業、プラスチック製品製造業、ゴム製品製造業、なめし革・同製品・毛皮製造業、窯業・土石製品製造業、鉄鋼業、非鉄金属製造業、金属製品製造業、はん用機械器具製造業、生産用機械器具製造業、業務用機械器具製造業、電子部品・デバイス・電子回路製造業、電気機械器具製造業、情報通信機械器具製造業、輸送用機械器具製造業、その他の製造業
卸 売 業 ， 小 売 業	各種商品卸売業、繊維・衣服等卸売業、飲食料品卸売業、建築材料、鉱物・金属材料等卸売業、機械器具卸売業、その他の卸売業、各種商品小売業、織物・衣服・身の回り品小売業、飲食料品小売業、機械器具小売業、その他の小売業、無店舗小売業
宿 泊 業 ， 飲 食 サ ー ビ ス 業	宿泊業、飲食店、持ち帰り・配達飲食サービス業
金 融 業 ， 保 険 業	銀行業、協同組織金融業、貸金業、クレジットカード業等非預金信用機関、金融商品取引業、商品先物取引業、補助的金融業等、保険業
不 動 産 業 ， 物 品 賃 貸 業	不動産取引業、不動産賃貸業・管理業、物品賃貸業
電 気 ・ ガ ス ・ 熱 供 給 ・ 水 道 業	電気業、ガス業、熱供給業、水道業
運 輸 業 ， 郵 便 業	鉄道業、道路旅客運送業、道路貨物運送業、水運業、航空運輸業、倉庫業、運輸に附帯するサービス業、郵便業
情 報 通 信 業	通信業、放送業、情報サービス業、インターネット附随サービス業、映像・音声・文字情報制作業
医 療 ， 福 祉	医療業、保健衛生、社会保険・社会福祉・介護事業
学 術 研 究 ， 専 門 ・ 技 術 サ ー ビ ス 業 ， 教 育 ， 学 習 支 援 業	学術・開発研究機関、専門サービス業、広告業、技術サービス業、学校教育、その他の教育、学習支援業
複 合 サ ー ビ ス 事 業	郵便局、協同組合
サ ー ビ ス 業	洗濯・理容・美容・浴場業、その他の生活関連サービス業、娯楽業、廃棄物処理業、自動車整備業、機械等修理業、職業紹介・労働者派遣業、その他の事業サービス業、政治・経済・文化団体、宗教、その他のサービス業、分類不能の産業
農 林 水 産 ・ 鉱 業	農業、林業、漁業、水産養殖業、鉱業、採石業、砂利採取業

9 統計表利用上の注意

- この調査は、標本調査のため、標本事業所及び標本給与所得者から得た標本値に、それぞれの標本抽出率の逆数を乗じて全体の給与所得者数、給与額及び源泉徴収税額を推計しているため、他の税務統計の関連数値とは一致しない。
- この調査は民間の給与所得者の給与について源泉徴収義務者（事業所）の支払額に着目し集計を行ったものであり、その**個人の所得全体（※）を示したものではない**。
（※）複数の事業所から給与の支払いを受けている個人の給与の合計額、給与以外にも所得を有する個人の所得の合計額等

〔 概 要 〕

民間給与実態統計調査結果の概要

平成 22 年分の調査結果からみた主要な点は、次のとおりである。

- 1 平成 22 年 12 月 31 日現在の給与所得者数は、5,415 万人（対前年比 0.5%増、27 万人の増加）となっている。また、平成 22 年中に民間の事業所が支払った給与の総額は 194 兆 3,722 億円（同 1.0%増、1 兆 8,980 億円の増加）で、源泉徴収された所得税額は 7 兆 5,009 億円（同 0.9%減、697 億円の減少）となっている。
なお、給与総額に占める税額の割合は 3.86%となっている。
- 2 1 年を通じて勤務した給与所得者については、次のとおりとなっている。
 - (1) 給与所得者数は、4,552 万人（対前年比 1.0%増、46 万人の増加）で、その平均給与は 412 万円（同 1.5%増、61 千円の増加）となっている。
これを男女別にみると、給与所得者数は男性 2,729 万人（同 0.3%増、9 万人の増加）、女性 1,823 万人（同 2.1%増、37 万人の増加）で、その平均給与は男性 507 万円（同 1.5%増、77 千円の増加）、女性 269 万円（同 2.4%増、62 千円の増加）となっている。
 - (2) 給与所得者の給与階級別分布をみると、男性では年間給与額 300 万円超 400 万円以下の者が 532 万人（構成比 19.5%）、女性では 100 万円超 200 万円以下の者が 488 万人（構成比 26.8%）と最も多くなっている。
 - (3) 給与所得者のうち、3,755 万人が源泉徴収により所得税を納税しており、その割合は 82.5%となっている。また、その税額は 7 兆 2,473 億円（対前年比 1.7%増、1,233 億円の増加）となっている。
 - (4) 給与所得者のうち、年末調整を行った者は 4,240 万人となっている。このうち、配偶者控除又は扶養控除の適用を受けた者は 1,654 万人で、扶養人員のある者 1 人当たりの平均扶養人員は 2.04 人となっている。

I 民間給与の動向

1 給与所得者数

平成 22 年 12 月 31 日現在の民間の事業所の源泉徴収義務者数は 360 万件で、前年より 10 万件（▲2.8%）減少している。

なお、給与所得者数は 5,415 万人で、前年より 27 万人（0.5%）増加している（第 1 表参照）。

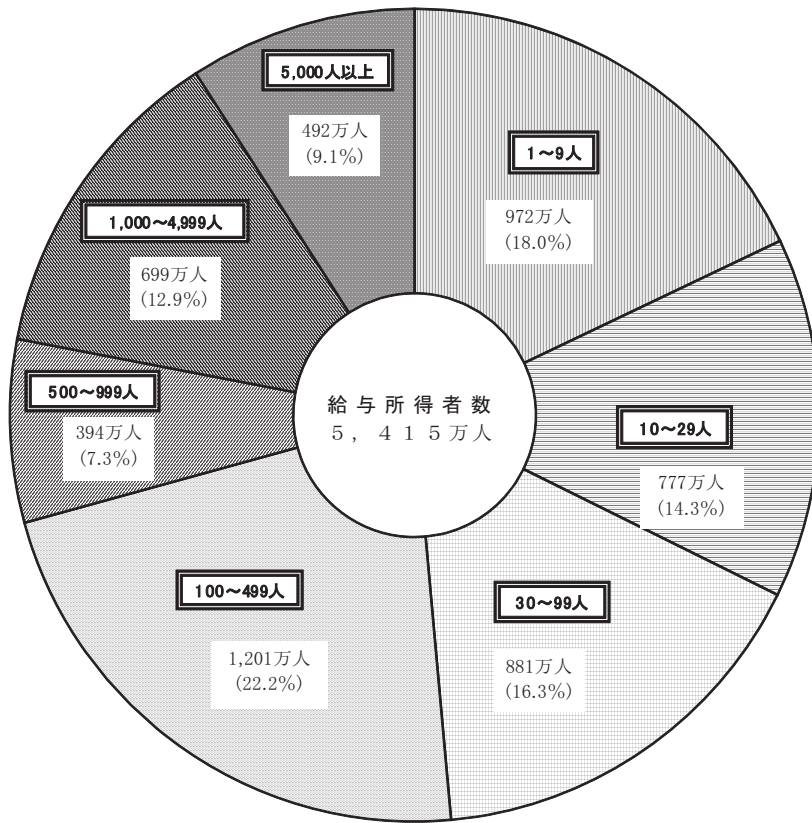
（第 1 表） 源泉徴収義務者数及び給与所得者数

区 分	源泉徴収義務者数		給与所得者数	
		伸び率		伸び率
	千件	%	千人	%
平成12年分	3,810	▲ 2.1	52,504	▲ 0.0
13	3,815	0.1	53,056	1.1
14	3,804	▲ 0.3	52,565	▲ 0.9
15	3,783	▲ 0.5	52,522	▲ 0.1
16	3,775	▲ 0.2	52,708	0.4
17	3,783	0.2	53,043	0.6
18	3,780	▲ 0.1	53,396	0.7
19	3,786	0.2	53,768	0.7
20	3,763	▲ 0.6	54,739	1.8
21	3,697	▲ 1.7	53,884	▲ 1.6
22	3,595	▲ 2.8	54,153	0.5

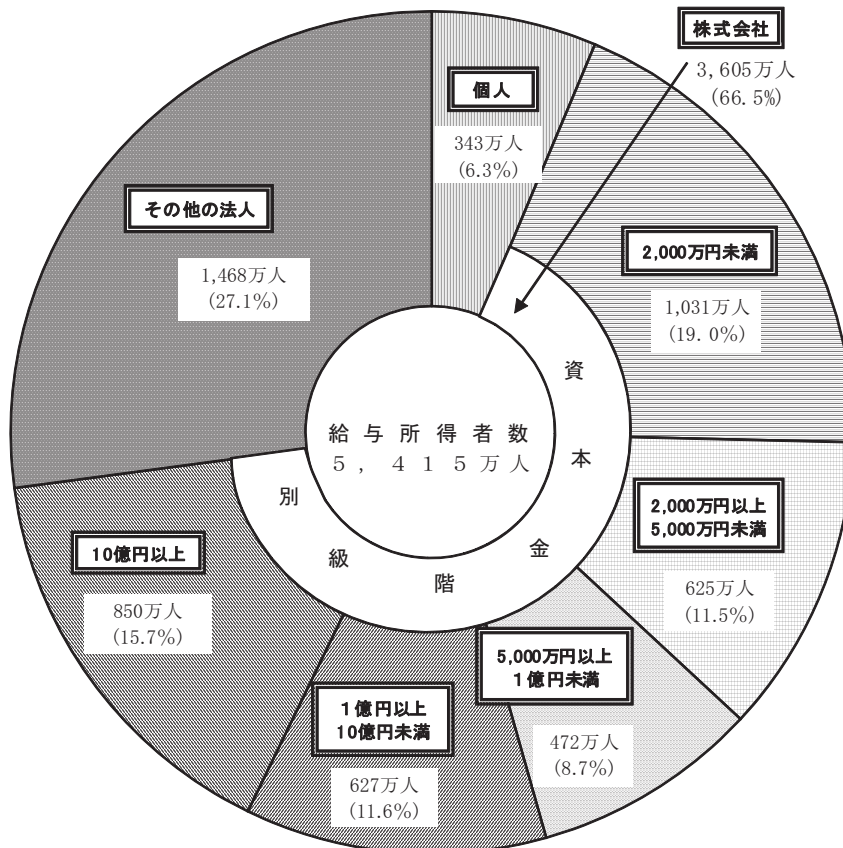
給与所得者の構成割合を事業所規模別にみると、従業員が 100～499 人の事業所が 22.2%で最も多く、また、給与所得者の 48.6%が 100 人未満の事業所に属していることになる（第 2 図参照）。

同様に、給与所得者の構成割合を企業規模別にみると、個人の事業所に属する給与所得者は 6.3%、株式会社に属する給与所得者は 66.5%、その他の法人に属する給与所得者は 27.1%をそれぞれ占めている（第 3 図参照）。

(第2図) 事業所規模別給与所得者数の構成割合



(第3図) 企業規模別給与所得者数の構成割合



2 給与総額及び税額

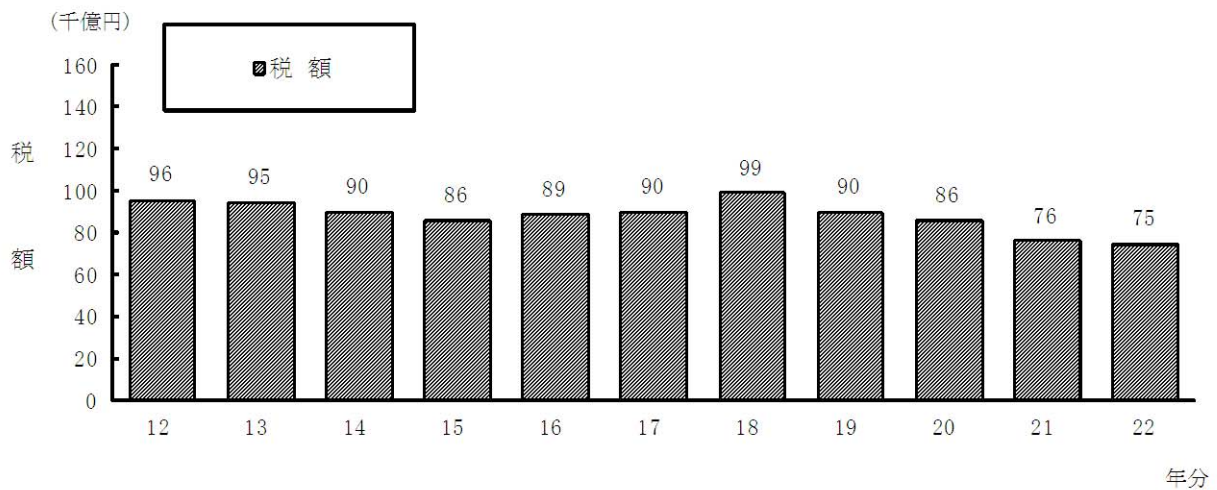
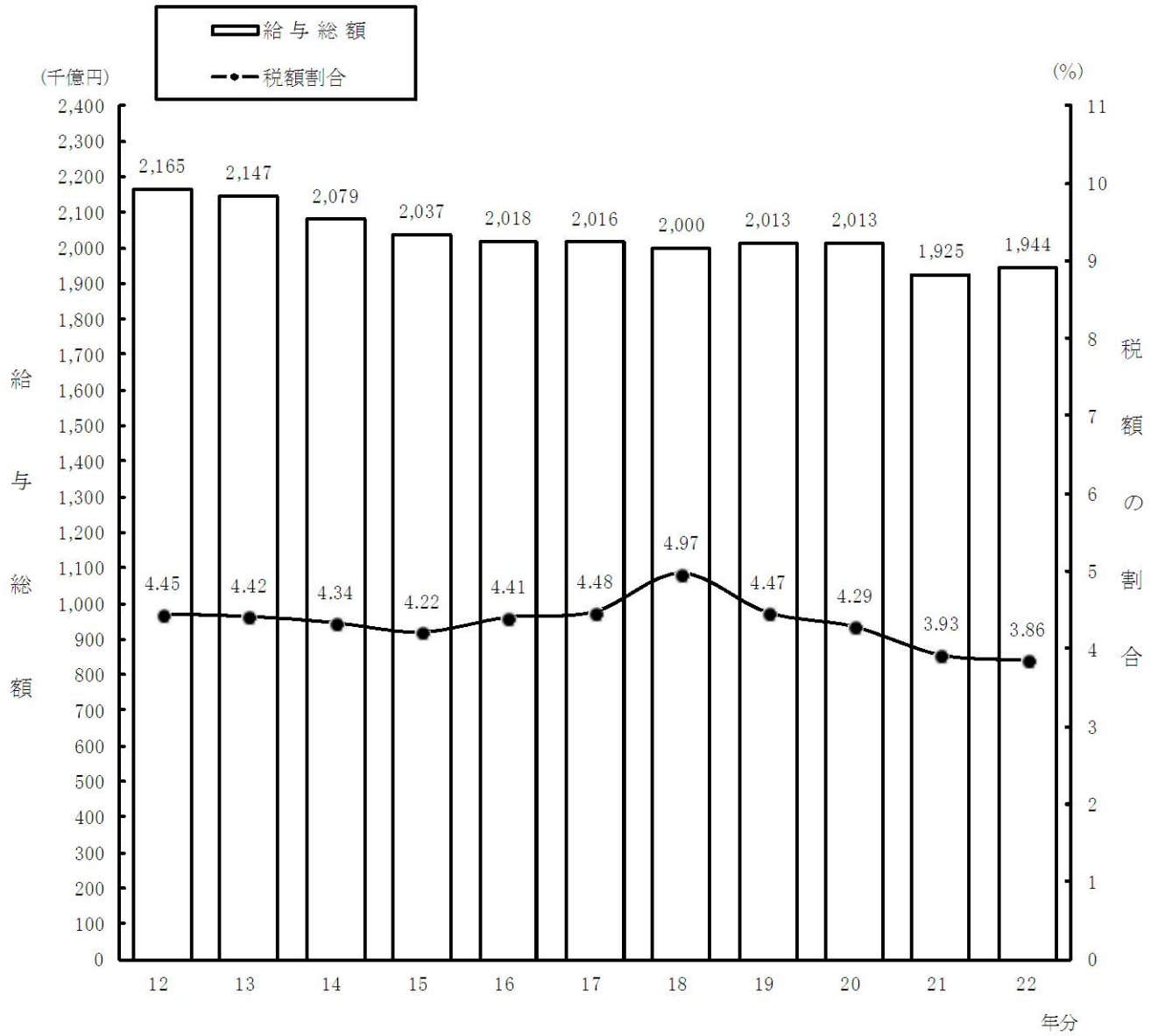
平成 22 年中に民間の事業所が支払った給与の総額は 194 兆 3,722 億円で、前年から 1 兆 8,980 億円(1.0%)増加している。

また、源泉徴収された所得税額は 7 兆 5,009 億円で、前年より 697 億円(▲0.9%)減少しており、給与総額に占める税額の割合は 3.86%となっている(第 4 表及び第 5 図参照)。

(第 4 表) 給与総額及び税額

区 分	給 与 総 額		税 額		税額割合 (b) / (a)
	(a)	伸び率	(b)	伸び率	
	億円	%	億円	%	%
平成12年分	2,164,558	▲ 0.5	96,400	0.5	4.45
13	2,147,215	▲ 0.8	94,898	▲ 1.6	4.42
14	2,079,134	▲ 3.2	90,177	▲ 5.0	4.34
15	2,036,827	▲ 2.0	85,919	▲ 4.7	4.22
16	2,017,742	▲ 0.9	88,979	3.6	4.41
17	2,015,802	▲ 0.1	90,364	1.6	4.48
18	2,000,346	▲ 0.8	99,321	9.9	4.97
19	2,012,722	0.6	89,965	▲ 9.4	4.47
20	2,013,177	0.0	86,277	▲ 4.1	4.29
21	1,924,742	▲ 4.4	75,706	▲ 12.3	3.93
22	1,943,722	1.0	75,009	▲ 0.9	3.86

(第5図) 給与総額及び税額の推移



Ⅱ 1年を通じて勤務した給与所得者

1 平均給与

給与所得者のうち、1年を通じて勤務した給与所得者数は4,552万人であり、前年に比べ1.0%増加している。

これを男女別にみると、男性2,729万人、女性1,823万人で、前年に比べ、男性は0.3%の増加、女性は2.1%の増加となっている。

1年を通じて勤務した給与所得者に支払われた給与の総額は187兆5,455億円であり、前年に比べ2.6%増加している。

これを男女別にみると、男性138兆4,458億円、女性49兆998億円で、前年に比べ、男性は1.9%の増加、女性は4.5%の増加となっている。

1年を通じて勤務した給与所得者の1人当たりの平均給与は412万円であり、前年に比べて1.5%増加している。

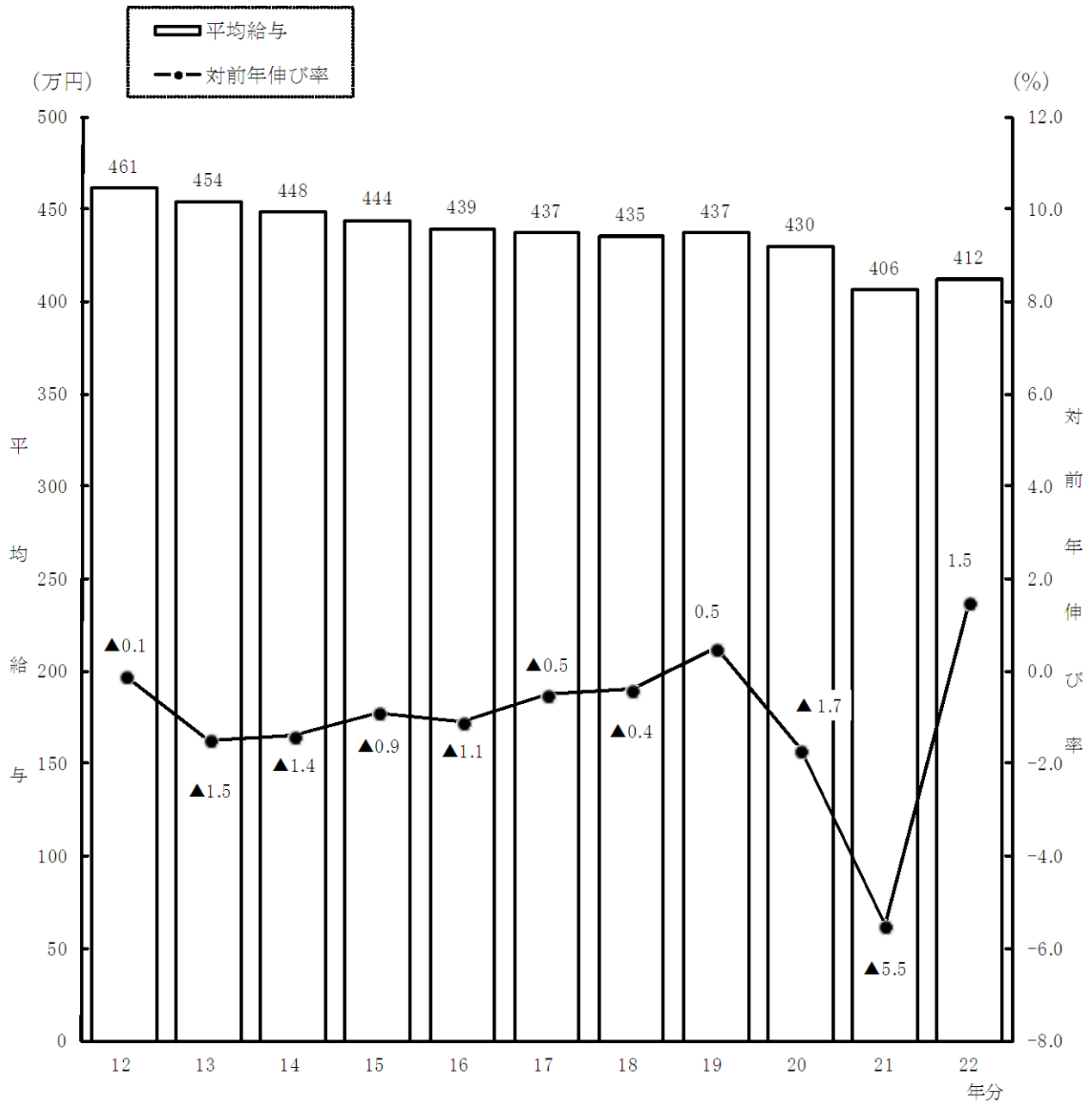
これを男女別にみると、男性507万円、女性269万円で、前年に比べて、男性は1.5%の増加、女性は2.4%の増加となっている。

1年を通じて勤務した給与所得者の平均年齢は44.7歳（男性44.6歳、女性44.9歳）となっており、また、平均勤続年数は11.6年（男性13.0年、女性9.5年）となっている（第6表及び第7図参照）。

（第6表）給与総額及び平均給与

区 分	給与所得者数		給 与 総 額		平 均 給 与		平均 年齢	平均 勤続年数
	千人	伸び率 %	億円	伸び率 %	千円	伸び率 %		
平成12年分	44,939	▲ 0.1	2,071,594	▲ 0.2	4,610	▲ 0.1	42.9	12.0
13	45,097	0.4	2,047,402	▲ 1.2	4,540	▲ 1.5	43.0	11.9
14	44,724	▲ 0.8	2,002,590	▲ 2.2	4,478	▲ 1.4	43.3	12.0
15	44,661	▲ 0.1	1,982,639	▲ 1.0	4,439	▲ 0.9	43.5	12.0
16	44,530	▲ 0.3	1,954,110	▲ 1.4	4,388	▲ 1.1	43.5	11.7
17	44,936	0.9	1,962,779	0.4	4,368	▲ 0.5	43.8	11.8
18	44,845	▲ 0.2	1,950,153	▲ 0.6	4,349	▲ 0.4	44.2	11.6
19	45,425	1.3	1,985,896	1.8	4,372	0.5	44.1	11.6
20	45,873	1.0	1,970,670	▲ 0.8	4,296	▲ 1.7	44.4	11.5
21	男	▲ 2.2	1,358,703	▲ 8.3	4,997	▲ 6.2	44.5	12.9
	女	▲ 1.1	470,042	▲ 3.9	2,631	▲ 2.9	44.3	9.0
	計	▲ 1.8	1,828,745	▲ 7.2	4,059	▲ 5.5	44.4	11.4
22	男	0.3	1,384,458	1.9	5,074	1.5	44.6	13.0
	女	2.1	490,998	4.5	2,693	2.4	44.9	9.5
	計	1.0	1,875,455	2.6	4,120	1.5	44.7	11.6

(第7図) 平均給与及び対前年伸び率の推移



〔平均給与の内訳〕

平均給与 412 万円（男性 507 万円、女性 269 万円）の内訳をみると、平均給料・手当は 354 万円（男性 434 万円、女性 235 万円）で、平均賞与は 58 万円（男性 74 万円、女性 34 万円）となっている。

また、平均給料・手当に対する平均賞与の割合（賞与割合）は 16.4%（男性 17.0%、女性 14.6%）となっている（第 8 表参照）。

（第 8 表）平均給料・手当及び平均賞与

区 分	平均給料・手当		平均賞与		平均給与		賞与 割合 (b) / (a)
	金額 (a)	伸び率	金額 (b)	伸び率	金額 (a) + (b)	伸び率	
	千円	%	千円	%	千円	%	%
平成12年分	3,803	0.1	807	▲ 1.1	4,610	▲ 0.1	21.2
13	3,765	▲ 1.0	775	▲ 4.0	4,540	▲ 1.5	20.6
14	3,752	▲ 0.3	725	▲ 6.5	4,478	▲ 1.4	19.3
15	3,738	▲ 0.4	701	▲ 3.3	4,439	▲ 0.9	18.8
16	3,701	▲ 1.0	687	▲ 2.0	4,388	▲ 1.1	18.6
17	3,694	▲ 0.2	674	▲ 1.9	4,368	▲ 0.5	18.2
18	3,676	▲ 0.5	672	▲ 0.3	4,349	▲ 0.4	18.3
19	3,685	0.2	687	2.2	4,372	0.5	18.6
20	3,650	▲ 1.0	646	▲ 6.0	4,296	▲ 1.7	17.7
21 {	男	▲ 4.6	713	▲ 14.6	4,997	▲ 6.2	16.6
	女	▲ 2.3	330	▲ 7.0	2,631	▲ 2.9	14.3
計	3,497	▲ 4.2	561	▲ 13.2	4,059	▲ 5.5	16.0
22 {	男	1.2	739	3.6	5,074	1.5	17.0
	女	2.1	344	4.2	2,693	2.4	14.6
計	3,539	1.2	581	3.6	4,120	1.5	16.4

〔事業所規模別の平均給与〕

平均給与を事業所規模別にみると、従事員 10 人未満の事業所においては 336 万円(男性 415 万円、女性 245 万円)となっているのに対し、従事員 5,000 人以上の事業所においては 490 万円(男性 645 万円、女性 254 万円)となっている(第 9 表参照)。

(第 9 表) 事業所規模別の平均給与

区 分		平 均 給料・ 手当 (a)	平 均 賞 与 (b)	平 均 給 与 (c)	賞 与 割 合 (b)/(a)	5,000人以上の事業所を 100とした場合の指数		参 考	
						平均給料 ・手当	平 均 賞 与	平 均 年 齢	平均勤 続年数
(事業所規模)		千円	千円	千円	%			歳	年
1 ~ 9 人	男	3,956	189	4,145	4.8	79	13	49.6	14.9
	女	2,271	178	2,449	7.8	106	45	51.1	14.8
	計	3,173	184	3,357	5.8	82	18	50.3	14.9
10 ~ 29 人	男	4,387	369	4,756	8.4	88	25	46.5	12.4
	女	2,455	253	2,707	10.3	115	63	45.8	9.5
	計	3,666	326	3,991	8.9	95	31	46.2	11.3
30 ~ 99 人	男	4,109	545	4,654	13.3	83	37	44.2	11.2
	女	2,270	328	2,598	14.4	106	82	43.9	7.7
	計	3,408	462	3,870	13.6	88	44	44.1	9.9
100 ~ 499 人	男	4,193	836	5,029	19.9	84	57	42.9	11.7
	女	2,413	445	2,858	18.4	113	112	43.0	7.6
	計	3,477	679	4,156	19.5	90	65	42.9	10.0
500 ~ 999 人	男	4,530	1,086	5,616	24.0	91	74	42.3	13.2
	女	2,542	500	3,042	19.7	119	125	41.3	7.7
	計	3,772	863	4,634	22.9	98	83	41.9	11.1
1,000 ~ 4,999 人	男	4,723	1,256	5,979	26.6	95	86	42.2	13.9
	女	2,383	453	2,836	19.0	111	114	41.4	7.5
	計	3,848	956	4,804	24.8	100	92	41.9	11.5
5,000 人以上	男	4,977	1,469	6,446	29.5	100	100	42.0	15.9
	女	2,144	399	2,543	18.6	100	100	42.4	8.5
	計	3,851	1,044	4,895	27.1	100	100	42.2	13.0
上 計	男	4,414	956	5,371	21.7	89	65	42.9	12.7
	女	2,352	419	2,770	17.8	110	105	42.6	7.8
	計	3,612	747	4,359	20.7	94	72	42.8	10.8
合 計	男	4,335	739	5,074	17.0	87	50	44.6	13.0
	女	2,349	344	2,693	14.6	110	86	44.9	9.5
	計	3,539	581	4,120	16.4	92	56	44.7	11.6

〔企業規模別の平均給与〕

平均給与を企業規模別にみると、資本金 2,000 万円未満の株式会社においては 367 万円(男性 444 万円、女性 232 万円)となっているのに対し、資本金 10 億円以上の株式会社においては 553 万円(男性 665 万円、女性 294 万円)となっている。

なお、個人の事業所においては 265 万円(男性 318 万円、女性 240 万円)となっている(第 10 表参照)。

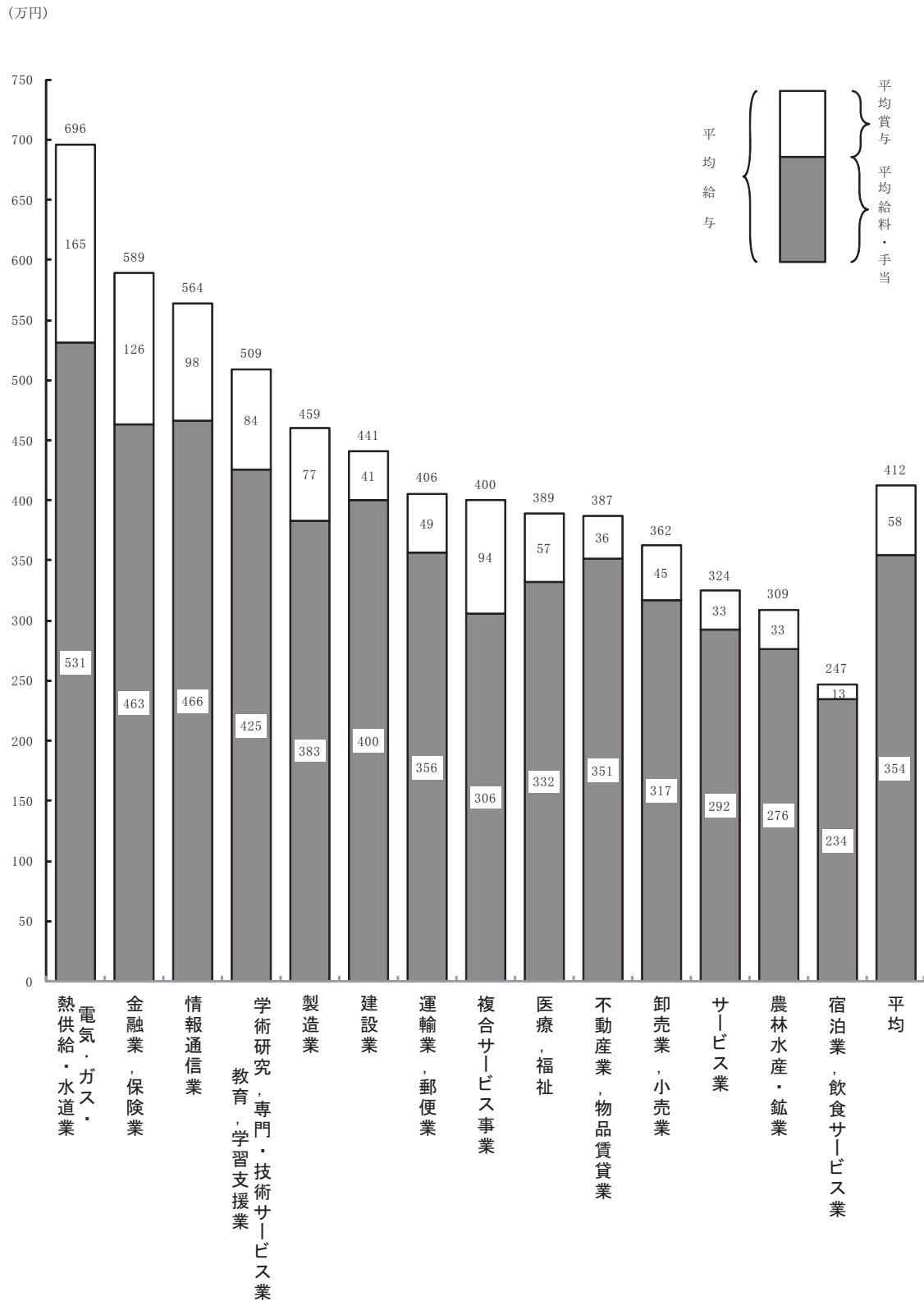
(第 10 表) 企業規模別の平均給与

区 分	平均 給料・ 手当 (a)	平均 賞 与 (b)	平均 給 与 (千円)	賞 与 割 合 (b)/(a) %	10億円以上の事業所を 100とした場合の指数		参 考			
					平均給料 ・手当	平 均 賞 与	平 均 年 齢	平均勤 続年数		
(企業規模)	千円	千円	千円	%			歳	年		
個 人	男	2,904	276	3,179	9.5	56	19	43.6	12.1	
	女	2,127	272	2,400	12.8	88	52	49.5	14.8	
	計	2,381	273	2,654	11.5	55	23	47.6	13.9	
株 式 会 社	2,000万円 未 満	男	4,110	326	4,435	7.9	80	22	46.2	11.7
		女	2,173	149	2,322	6.9	90	28	46.8	9.3
		計	3,404	261	3,666	7.7	78	22	46.4	10.8
	2,000万円以上 5,000万円未 満	男	4,037	516	4,553	12.8	78	35	45.0	12.2
		女	2,159	240	2,398	11.1	89	46	44.5	8.5
		計	3,435	427	3,862	12.4	79	36	44.9	11.0
5,000万円以上 1億円未 満	男	4,031	696	4,726	17.3	78	47	43.0	11.7	
	女	2,237	293	2,530	13.1	93	56	42.5	7.5	
	計	3,427	560	3,987	16.3	79	47	42.8	10.3	
資 本 金	1億円以上 10億円未 満	男	4,424	956	5,380	21.6	86	64	42.2	12.7
		女	2,319	370	2,689	16.0	96	70	41.4	7.3
		計	3,717	759	4,476	20.4	86	63	42.0	10.9
階 級 別	10億円以上	男	5,164	1,486	6,649	28.8	100	100	42.0	16.1
		女	2,417	525	2,942	21.7	100	100	41.2	9.1
		計	4,337	1,197	5,534	27.6	100	100	41.7	14.0
	計	男	4,407	810	5,218	18.4	85	55	43.8	13.1
	女	2,258	304	2,562	13.5	93	58	43.7	8.5	
	計	3,692	642	4,334	17.4	85	54	43.8	11.6	
そ の 他 の 法 人	男	4,300	561	4,860	13.0	83	38	47.4	13.0	
	女	2,567	433	3,000	16.9	106	82	45.5	9.6	
	計	3,412	495	3,907	14.5	79	41	46.4	11.2	
合 計	男	4,335	739	5,074	17.0	84	50	44.6	13.0	
	女	2,349	344	2,693	14.6	97	66	44.9	9.5	
	計	3,539	581	4,120	16.4	82	49	44.7	11.6	

〔業種別の平均給与〕

平均給与を業種別にみると、最も高いのは電気・ガス・熱供給・水道業の 696 万円、次いで金融業、保険業の 589 万円となっており、最も低いのは宿泊業、飲食サービス業の 247 万円となっている（第 11 図参照）。

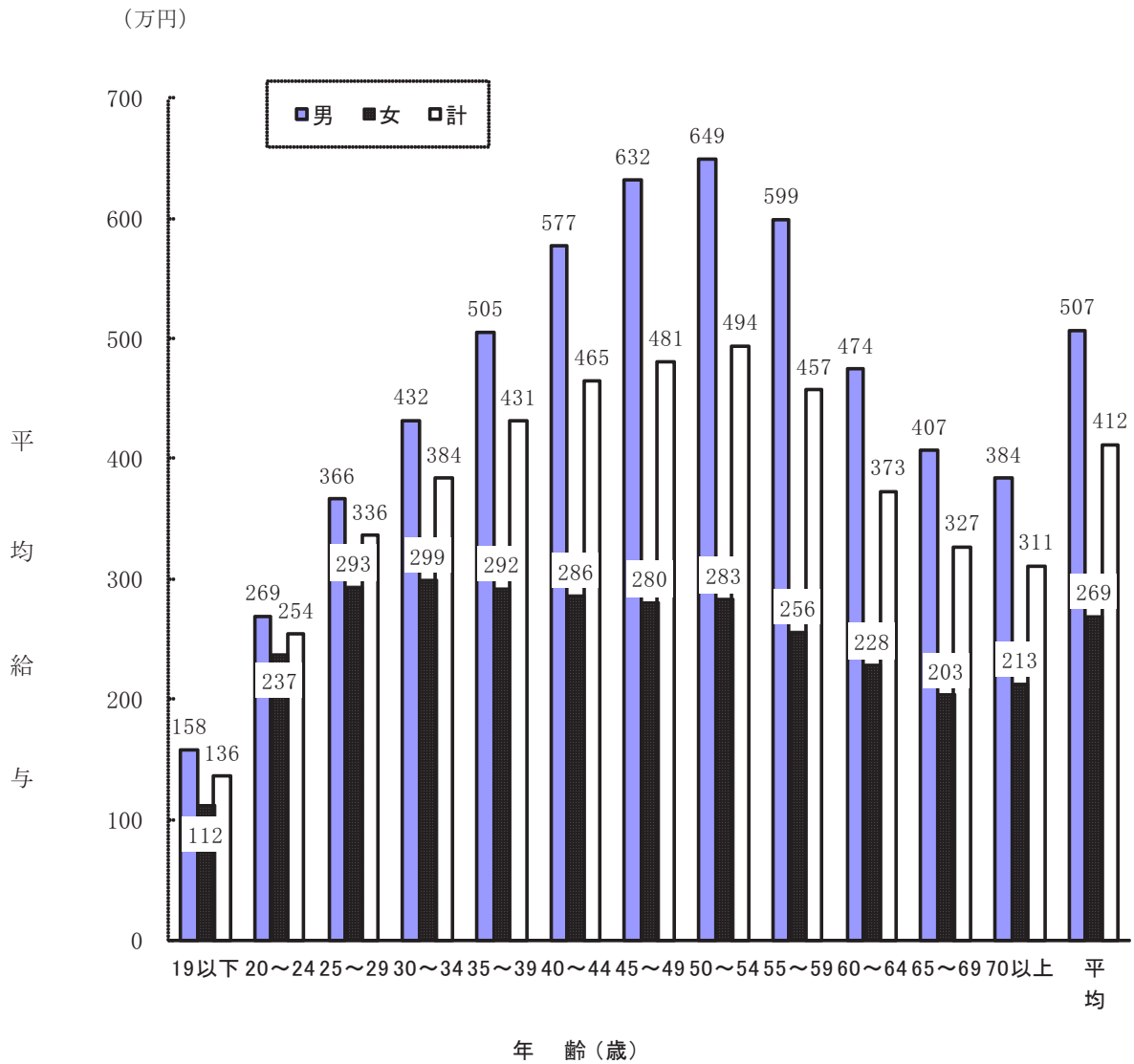
（第 11 図） 業種別の平均給与



〔年齢階層別の平均給与〕

平均給与を年齢階層別にみると、男性では55歳未満までは年齢が高くなるに従い平均給与も高くなり、50～54歳の階層（649万円）が最も高くなっているが、女性では年齢による較差はあまり顕著ではない（第12図参照）。

（第12図）年齢階層別の平均給与

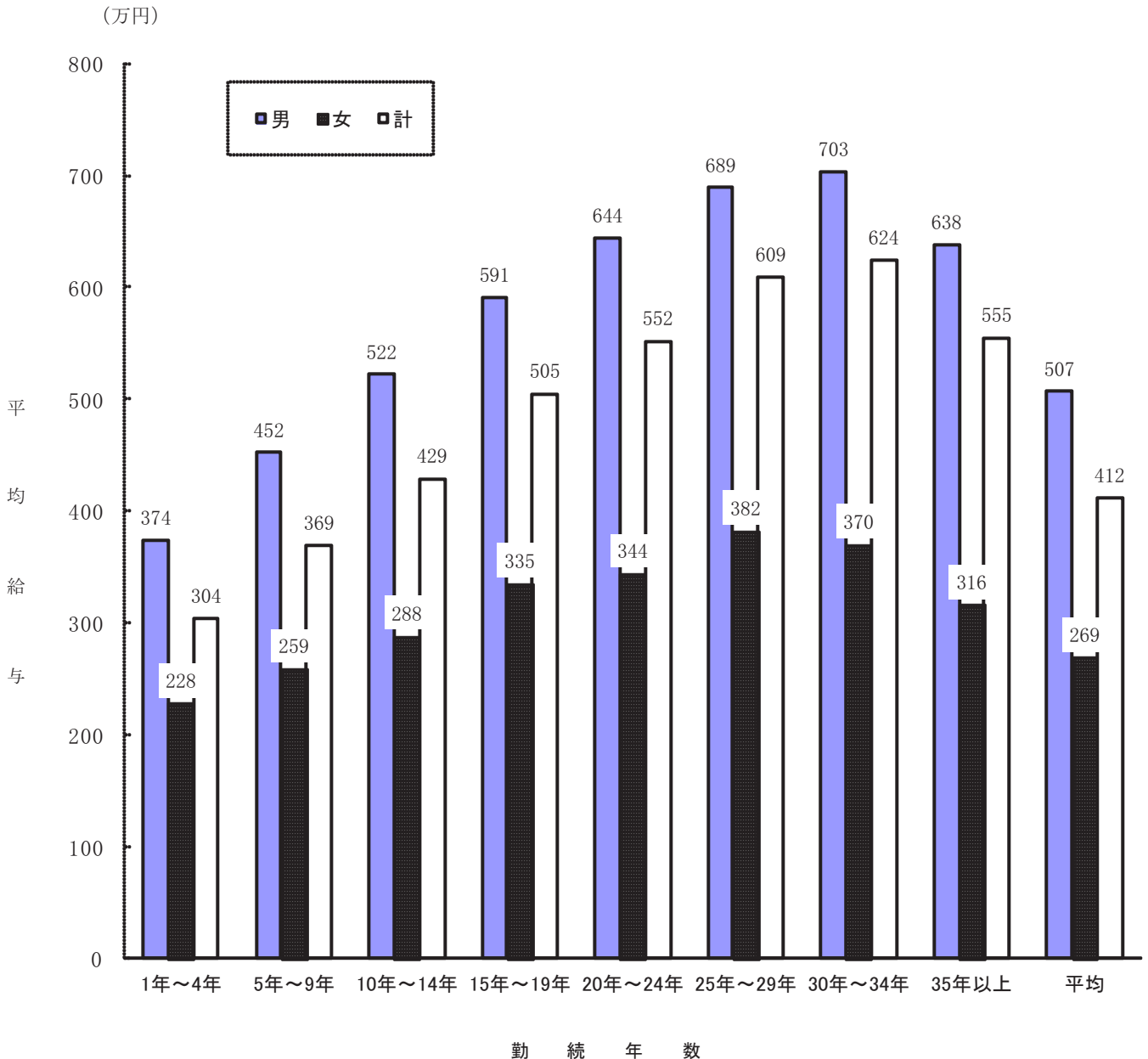


〔勤続年数別の平均給与〕

平均給与を勤続年数別にみると、35年未満までは勤続年数が長くなるに従い高くなり、勤続年数30～34年の階層(624万円)が最も高くなっている。

なお、勤続年数による較差は男性に比べ女性は比較的小さい(第13図参照)。

(第13図) 勤続年数別の平均給与



2 給与階級別分布

1年を通じて勤務した給与所得者 4,552 万人について、給与階級別分布をみると、300 万円超 400 万円以下の者が 823 万人（構成比 18.1%）で最も多く、次いで 200 万円超 300 万円以下の者が 800 万人（同 17.6%）となっている。

男性では年間給与額 300 万円超 400 万円以下の者が 532 万人（同 19.5%）と最も多く、次いで 400 万円超 500 万円以下の者の 492 万人（同 18.0%）となっている。

女性では 100 万円超 200 万円以下の者が 488 万人（同 26.8%）と最も多く、次いで 200 万円超 300 万円以下の者の 429 万人（同 23.5%）となっている（第 14 表参照）。

（第 14 表）給与階級別給与所得者数・構成比

区 分		平成18年分		平成19年分		平成20年分		平成21年分		平成22年分	
		千人	%	千人	%	千人	%	千人	%	千人	%
男	100万円以下	728	2.7	738	2.7	820	2.9	834	3.1	715	2.6
	100万円超 200万円以下	1,902	6.9	1,897	6.8	1,962	7.1	2,151	7.9	1,962	7.2
	200万円超 300万円以下	3,287	12.0	3,269	11.8	3,415	12.3	3,823	14.1	3,718	13.6
	300万円超 400万円以下	4,846	17.7	4,850	17.4	5,006	18.0	5,431	20.0	5,322	19.5
	400万円超 500万円以下	4,721	17.2	4,759	17.1	4,771	17.2	4,703	17.3	4,917	18.0
	500万円超 600万円以下	3,551	12.9	3,605	13.0	3,553	12.8	3,317	12.2	3,478	12.7
	600万円超 700万円以下	2,492	9.1	2,557	9.2	2,440	8.8	2,140	7.9	2,230	8.2
	700万円超 800万円以下	1,815	6.6	1,869	6.7	1,781	6.4	1,500	5.5	1,605	5.9
	800万円超 900万円以下	1,227	4.5	1,275	4.6	1,217	4.4	1,035	3.8	1,045	3.8
	900万円超 1,000万円以下	806	2.9	839	3.0	797	2.9	647	2.4	689	2.5
	1,000万円超 1,500万円以下	1,545	5.6	1,616	5.8	1,526	5.5	1,196	4.4	1,193	4.4
	1,500万円超 2,000万円以下	329	1.2	342	1.2	324	1.2	244	0.9	253	0.9
	2,000万円超 2,500万円以下	100	0.4	100	0.4	95	0.3	75	0.3	73	0.3
	2,500万円超	102	0.4	102	0.4	111	0.4	97	0.4	88	0.3
	計		27,452	100.0	27,819	100.0	27,818	100.0	27,193	100.0	27,286
女	100万円以下	2,876	16.5	2,924	16.6	3,011	16.7	3,155	17.7	2,896	15.9
	100万円超 200万円以下	4,721	27.1	4,764	27.1	4,881	27.0	4,859	27.2	4,879	26.8
	200万円超 300万円以下	3,893	22.4	3,926	22.3	4,105	22.7	4,077	22.8	4,287	23.5
	300万円超 400万円以下	2,716	15.6	2,744	15.6	2,765	15.3	2,717	15.2	2,904	15.9
	400万円超 500万円以下	1,529	8.8	1,554	8.8	1,529	8.5	1,460	8.2	1,607	8.8
	500万円超 600万円以下	762	4.4	780	4.4	794	4.4	757	4.2	797	4.4
	600万円超 700万円以下	367	2.1	375	2.1	371	2.1	324	1.8	364	2.0
	700万円超 800万円以下	187	1.1	193	1.1	211	1.2	194	1.1	188	1.0
	800万円超 900万円以下	102	0.6	105	0.6	131	0.7	113	0.6	116	0.6
	900万円超 1,000万円以下	75	0.4	76	0.4	78	0.4	63	0.4	51	0.3
	1,000万円超 1,500万円以下	109	0.6	112	0.6	130	0.7	108	0.6	101	0.6
	1,500万円超 2,000万円以下	35	0.2	34	0.2	30	0.2	24	0.1	23	0.1
	2,000万円超 2,500万円以下	12	0.1	11	0.1	8	0.0	7	0.0	9	0.1
	2,500万円超	9	0.1	9	0.0	10	0.1	7	0.0	10	0.1
	計		17,393	100.0	17,606	100.0	18,055	100.0	17,864	100.0	18,233
計	100万円以下	3,605	8.0	3,662	8.1	3,831	8.4	3,989	8.9	3,611	7.9
	100万円超 200万円以下	6,623	14.8	6,661	14.7	6,844	14.9	7,010	15.6	6,841	15.0
	200万円超 300万円以下	7,180	16.0	7,195	15.8	7,520	16.4	7,899	17.5	8,004	17.6
	300万円超 400万円以下	7,562	16.9	7,593	16.7	7,771	16.9	8,149	18.1	8,226	18.1
	400万円超 500万円以下	6,250	13.9	6,313	13.9	6,300	13.7	6,163	13.7	6,524	14.3
	500万円超 600万円以下	4,313	9.6	4,385	9.7	4,347	9.5	4,074	9.0	4,275	9.4
	600万円超 700万円以下	2,859	6.4	2,931	6.5	2,811	6.1	2,464	5.5	2,594	5.7
	700万円超 800万円以下	2,002	4.5	2,062	4.5	1,991	4.3	1,695	3.8	1,793	3.9
	800万円超 900万円以下	1,329	3.0	1,380	3.0	1,348	2.9	1,148	2.5	1,161	2.5
	900万円超 1,000万円以下	881	2.0	916	2.0	875	1.9	710	1.6	740	1.6
	1,000万円超 1,500万円以下	1,655	3.7	1,728	3.8	1,656	3.6	1,303	2.9	1,294	2.8
	1,500万円超 2,000万円以下	364	0.8	377	0.8	355	0.8	268	0.6	276	0.6
	2,000万円超 2,500万円以下	112	0.2	111	0.2	103	0.2	82	0.2	82	0.2
	2,500万円超	111	0.2	110	0.2	121	0.3	104	0.2	98	0.2
	合 計		44,845	100.0	45,425	100.0	45,873	100.0	45,056	100.0	45,520

〔事業所規模別の給与階級別分布〕

事業所規模別に給与階級別分布をみると、従事員 10 人未満の事業所では 200 万円超 300 万円以下の者が 23.5%と最も多く、次いで 100 万円超 200 万円以下の者の 21.9%となっている。

これに対して、従事員 30 人以上の事業所でみると 300 万円超 400 万円以下の者が 18.0%と最も多く、次いで 200 万円超 300 万円以下の者と 400 万円超 500 万円以下の者が 15.1%となっている(第 15 表参照)。

(第 15 表) 事業所規模別の給与階級別構成割合

区 分		100万円 以下	100万円 超 200万円 以下	200万円 超 300万円 以下	300万円 超 400万円 以下	400万円 超 500万円 以下	500万円 超 600万円 以下	600万円 超 700万円 以下	700万円 超 800万円 以下	800万円 超 900万円 以下	900万円 超 1,000万円 以下	1,000万円 超 1,500万円 以下	1,500万円 超 2,000万円 以下	2,000万円 超 2,500万円 以下	2,500万円 超	合 計	
(事業所規模)		%	%	%	%	%	%	%	%	%	%	%	%	%	%	%	
	1 ～ 9 人	男	4.0	13.7	22.1	20.5	15.6	9.7	3.3	3.5	2.4	1.6	2.6	0.7	0.2	0.2	100
	女	18.5	31.3	25.0	11.9	6.1	3.4	1.2	0.7	0.8	0.2	0.5	0.2	0.1	0.1	0.1	100
	計	10.7	21.9	23.5	16.5	11.2	6.8	2.3	2.2	1.6	1.0	1.6	0.5	0.1	0.1	0.1	100
10 ～ 29 人	男	2.1	7.6	18.1	23.6	19.6	10.8	5.3	3.4	2.3	1.6	3.5	1.1	0.4	0.6	0.6	100
	女	14.9	27.3	27.2	15.1	7.2	3.8	1.1	0.6	0.8	0.4	1.1	0.2	0.1	0.2	0.2	100
	計	6.9	15.0	21.5	20.4	14.9	8.2	3.7	2.3	1.8	1.2	2.6	0.8	0.3	0.4	0.4	100
30 人	30～	男	2.3	6.5	15.4	24.5	20.7	12.7	6.9	3.9	2.3	1.2	2.4	0.7	0.3	0.4	100
	女	13.7	27.1	26.9	19.0	7.4	2.9	1.3	0.6	0.4	0.2	0.3	0.1	0.0	0.1	0.1	100
	計	6.6	14.3	19.8	22.4	15.6	8.9	4.7	2.7	1.6	0.8	1.6	0.5	0.2	0.3	0.3	100
100～	男	2.0	5.4	11.7	21.4	20.2	14.5	9.5	5.8	3.1	2.1	2.7	0.8	0.3	0.3	0.3	100
	女	12.1	22.9	24.3	20.3	11.1	4.9	2.3	1.2	0.4	0.2	0.3	0.0	0.0	0.0	0.0	100
	計	6.0	12.5	16.8	21.0	16.5	10.7	6.6	4.0	2.0	1.3	1.7	0.5	0.2	0.2	0.2	100
500～	男	2.1	4.7	8.4	15.9	18.6	16.0	11.6	7.9	4.8	3.2	5.0	1.1	0.4	0.3	0.3	100
	女	12.5	22.7	20.4	18.5	13.3	6.1	3.2	1.4	0.7	0.4	0.7	0.1	0.0	0.0	0.0	100
	計	6.1	11.6	13.0	16.9	16.6	12.2	8.4	5.4	3.2	2.1	3.4	0.7	0.2	0.2	0.2	100
1,000～	男	2.5	5.1	7.0	12.9	15.5	14.3	12.7	9.8	6.8	4.5	7.5	1.1	0.2	0.2	0.2	100
	女	17.8	25.3	18.1	15.0	10.7	5.9	3.5	1.6	0.9	0.4	0.6	0.1	0.0	0.0	0.0	100
	計	8.2	12.6	11.1	13.7	13.7	11.2	9.2	6.7	4.6	2.9	5.0	0.7	0.1	0.1	0.1	100
5,000人	男	4.0	5.3	5.6	9.4	12.9	12.4	11.8	11.0	8.6	5.7	11.8	1.4	0.2	0.2	0.2	100
	女	24.6	29.2	15.7	9.9	8.7	5.4	2.9	1.7	0.8	0.4	0.7	0.1	0.0	0.0	0.0	100
	計	12.2	14.8	9.6	9.6	11.2	9.6	8.2	7.3	5.5	3.6	7.4	0.8	0.1	0.1	0.1	100
上	男	2.4	5.5	10.6	18.3	18.3	13.9	10.0	7.0	4.5	2.9	5.0	0.9	0.3	0.3	0.3	100
	女	15.2	25.1	22.2	17.4	10.1	4.8	2.4	1.2	0.6	0.3	0.4	0.1	0.0	0.0	0.0	100
	計	7.4	13.1	15.1	18.0	15.1	10.4	7.1	4.8	3.0	1.9	3.2	0.6	0.2	0.2	0.2	100
合 計	男	2.6	7.2	13.6	19.5	18.0	12.7	8.2	5.9	3.8	2.5	4.4	0.9	0.3	0.3	0.3	100
	女	15.9	26.8	23.5	15.9	8.8	4.4	2.0	1.0	0.6	0.3	0.6	0.1	0.1	0.1	0.1	100
	計	7.9	15.0	17.6	18.1	14.3	9.4	5.7	3.9	2.5	1.6	2.8	0.6	0.2	0.2	0.2	100

〔企業規模別の給与階級別分布〕

企業規模別に給与階級別分布をみると、資本金 2,000 万円未満の株式会社では 200 万円超 300 万円以下の者が 21.1%と最も多く、次いで 300 万円超 400 万円以下の者の 19.6%となっている。

これに対して、資本金 10 億円以上の株式会社では 400 万円超 500 万円以下の者が 13.7%と最も多く、次いで 500 万円超 600 万円以下の者の 12.3%となっている。

なお、個人の事業所では 100 万円超 200 万円以下の者が 30.4%と最も多く、次いで 200 万円超 300 万円以下の者の 26.9%となっている(第 16 表参照)。

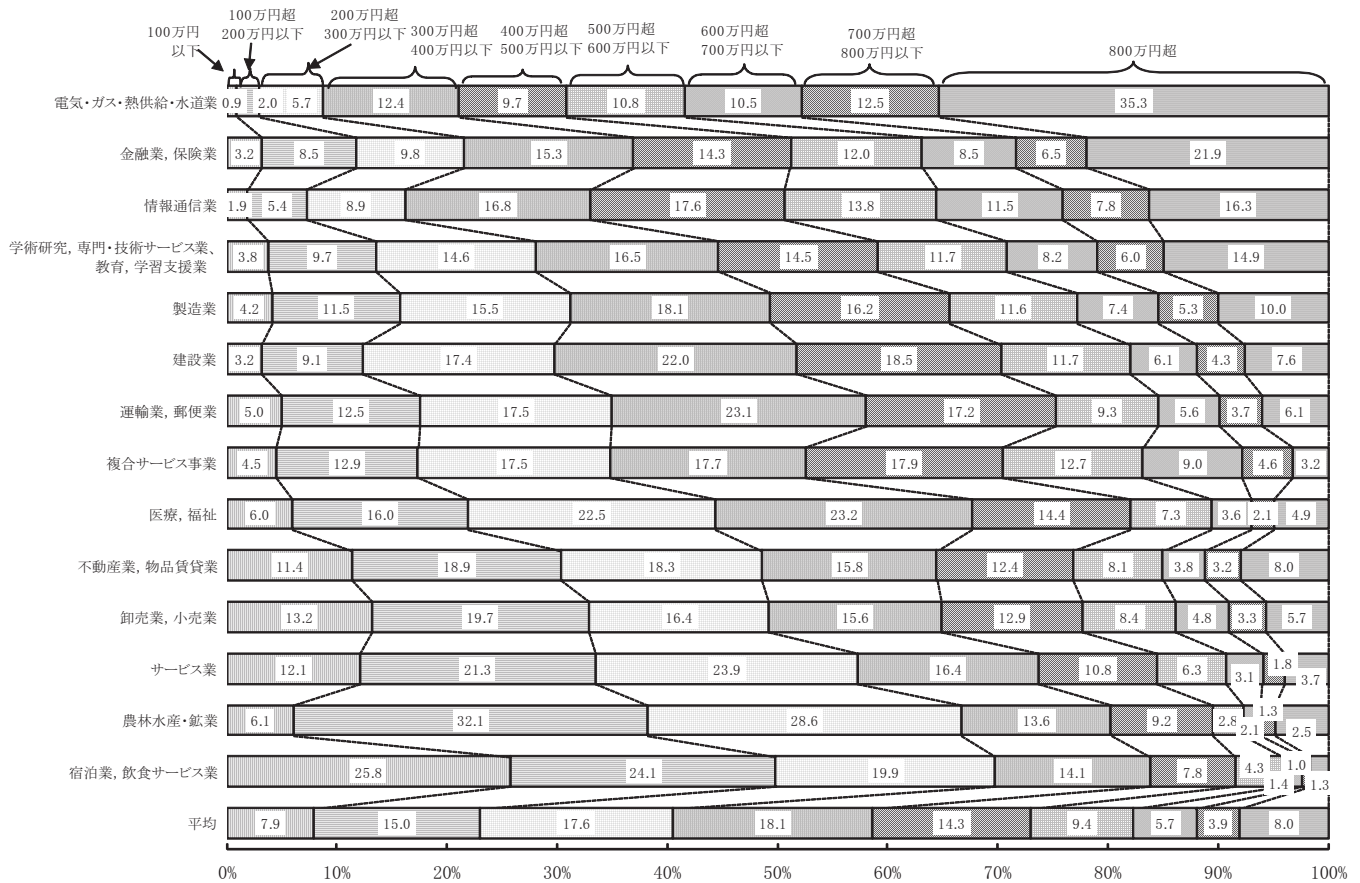
(第 16 表) 企業規模別の給与階級別構成割合

区 分		100万円以下	100万円超 200万円以下	200万円超 300万円以下	300万円超 400万円以下	400万円超 500万円以下	500万円超 600万円以下	600万円超 700万円以下	700万円超 800万円以下	800万円超 900万円以下	900万円超 1,000万円以下	1,000万円超 1,500万円以下	1,500万円超 2,000万円以下	2,000万円超 2,500万円以下	2,500万円超	合 計	
(企業規模)		%	%	%	%	%	%	%	%	%	%	%	%	%	%	%	
個 人	男	6.7	21.4	28.2	21.7	11.7	3.6	2.3	1.6	1.3	0.4	0.6	0.2	0.1	0.1	100	
	女	13.8	34.8	26.2	13.2	6.2	3.3	1.0	0.5	0.4	0.2	0.3	0.0	0.1	0.0	100	
	計	11.5	30.4	26.9	16.0	8.0	3.4	1.5	0.9	0.7	0.2	0.4	0.1	0.1	0.1	100	
株 式 会 社	2,000万円未満	男	2.8	9.3	18.2	23.7	19.5	11.0	4.7	3.3	1.9	1.4	2.8	0.9	0.2	0.3	100
		女	20.9	30.2	26.1	12.4	5.1	2.4	1.0	0.6	0.5	0.2	0.6	0.1	0.1	0.0	100
		計	9.4	16.9	21.1	19.6	14.2	7.8	3.4	2.3	1.4	0.9	2.0	0.6	0.2	0.2	100
	2,000万円以上 5,000万円未満	男	1.8	6.2	15.7	26.6	20.9	12.3	6.8	3.3	2.0	1.3	1.9	0.6	0.2	0.3	100
		女	16.6	29.1	28.4	15.5	5.8	2.6	0.8	0.4	0.3	0.1	0.3	0.1	0.1	0.0	100
		計	6.5	13.6	19.7	23.0	16.1	9.2	4.9	2.4	1.5	0.9	1.4	0.5	0.2	0.2	100
5,000万円以上 1億円未満	男	1.7	4.8	13.2	23.7	22.9	14.8	7.8	4.5	2.2	1.5	2.0	0.4	0.3	0.3	100	
	女	13.5	26.6	28.0	19.5	7.9	2.6	0.8	0.4	0.2	0.1	0.2	0.0	0.0	0.1	100	
	計	5.7	12.1	18.2	22.3	17.9	10.7	5.4	3.1	1.6	1.0	1.4	0.3	0.2	0.2	100	
資 本 金	10億円以上	男	2.3	4.4	8.2	16.4	19.9	17.4	11.8	7.4	4.5	2.7	3.8	0.7	0.2	0.2	100
		女	16.4	24.4	22.7	18.4	10.3	4.0	1.8	0.9	0.3	0.2	0.4	0.2	0.0	0.0	100
		計	7.1	11.1	13.1	17.1	16.7	12.9	8.4	5.2	3.1	1.8	2.6	0.5	0.1	0.2	100
階 級 別	10億円以上	男	1.8	3.0	4.3	9.6	14.3	14.6	14.1	11.9	8.7	5.7	10.2	1.3	0.3	0.3	100
		女	17.6	25.1	15.6	14.7	12.4	6.9	3.6	1.8	1.0	0.5	0.8	0.1	0.0	0.0	100
		計	6.5	9.7	7.7	11.2	13.7	12.3	10.9	8.8	6.3	4.1	7.4	0.9	0.2	0.2	100
計	計	男	2.1	5.7	11.9	19.4	18.9	13.8	9.1	6.3	4.1	2.7	4.6	0.8	0.2	0.3	100
		女	17.7	27.4	23.8	15.4	8.1	3.7	1.6	0.9	0.5	0.2	0.5	0.1	0.0	0.0	100
		計	7.3	12.9	15.8	18.1	15.3	10.4	6.6	4.5	2.9	1.9	3.2	0.6	0.2	0.2	100
そ の 他 の 法 人	計	男	3.7	10.1	17.6	19.5	15.8	10.6	5.8	5.0	3.1	2.3	4.3	1.3	0.4	0.5	100
		女	13.5	23.3	22.2	17.6	10.8	5.8	2.9	1.5	0.9	0.4	0.7	0.2	0.1	0.1	100
		計	8.7	16.9	20.0	18.6	13.2	8.1	4.3	3.2	2.0	1.3	2.5	0.7	0.2	0.3	100
合 計	計	男	2.6	7.2	13.6	19.5	18.0	12.7	8.2	5.9	3.8	2.5	4.4	0.9	0.3	0.3	100
		女	15.9	26.8	23.5	15.9	8.8	4.4	2.0	1.0	0.6	0.3	0.6	0.1	0.1	0.1	100
		計	7.9	15.0	17.6	18.1	14.3	9.4	5.7	3.9	2.5	1.6	2.8	0.6	0.2	0.2	100

〔業種別の給与階級別分布〕

業種別に給与階級別分布をみると、平均給与が最も高い電気・ガス・熱供給・水道業では800万円超の者が35.3%と最も多く、それに次ぐ金融業、保険業でも800万円超の者が21.9%で、最も多い。一方、平均給与が最も低い宿泊業、飲食サービス業では100万円以下の者が25.8%と最も多くなっている（第17図参照）。

（第17図）業種別の給与階級別構成割合



3 税 額

(1) 納税者数及び税額

1年を通じて勤務した給与所得者4,552万人のうち、源泉徴収により所得税を納税している者（以下「納税者」という。）は3,755万人で、その割合は82.5%となっている。

また、その税額は7兆2,473億円で、納税者の給与総額に占める税額の割合は4.26%となっている（第18表参照）。

（第18表）1年を通じて勤務した給与所得者、給与総額及び税額

区 分	給 与 所 得 者 数		納税者 割 合 (b)/(a)	給 与 総 額		税 額 (e)	税 額 割 合	
	(a)	内 納 税 者 (b)		(c)	内 納 税 者 (d)		(e)/(c)	(e)/(d)
	千人	千人	%	億円	億円	億円	%	%
平成12年分	44,939	38,872	86.5	2,071,594	1,953,491	91,754	4.43	4.70
13	45,097	38,820	86.1	2,047,402	1,928,125	88,940	4.34	4.61
14	44,724	38,079	85.1	2,002,590	1,871,514	85,539	4.27	4.57
15	44,661	37,667	84.3	1,982,639	1,843,796	84,649	4.27	4.59
16	44,530	38,078	85.5	1,954,110	1,838,527	87,988	4.50	4.79
17	44,936	38,525	85.7	1,962,779	1,847,845	89,630	4.57	4.85
18	44,845	38,288	85.4	1,950,153	1,833,281	98,925	5.07	5.40
19	45,425	38,806	85.4	1,985,896	1,868,224	87,575	4.41	4.69
20	45,873	38,365	83.6	1,970,670	1,814,087	85,551	4.34	4.72
21	45,056	36,829	81.7	1,828,745	1,654,595	71,240	3.90	4.31
22	45,520	37,547	82.5	1,875,455	1,699,764	72,473	3.86	4.26

(2) 給与階級別の税額

給与所得者数及び税額を給与階級別にみると、1年を通じて勤務した年間給与額800万円超の給与所得者は365万人で、全体の給与所得者の8.0%にすぎないが、その税額は合計4兆3,639億円で全体の60.2%を占めている(第19表参照)。

(第19表) 給与階級別の給与所得者数、給与総額及び税額

区 分	給 与 所 得 者 数				給 与 総 額				税 額	
	内 納 税 者		内 納 税 者		内 納 税 者		内 納 税 者		億 円	%
	千 人	構 成 比	千 人	構 成 比	億 円	%	億 円	%		
(給与階級)	千人	%	千人	%	億円	%	億円	%	億円	%
100万円以下	3,611	7.9	417	1.1	29,343	1.6	3,250	0.2	104	0.1
100万円超										
200万円以下	6,841	15.0	5,048	13.4	100,824	5.4	77,813	4.6	996	1.4
200万円超										
300万円以下	8,004	17.6	7,258	19.3	201,926	10.8	183,293	10.8	3,159	4.4
300万円超										
400万円以下	8,226	18.1	7,547	20.1	287,666	15.3	263,900	15.5	4,816	6.6
400万円超										
500万円以下	6,524	14.3	5,856	15.6	291,873	15.6	261,909	15.4	5,438	7.5
500万円超										
600万円以下	4,275	9.4	3,784	10.1	234,400	12.5	207,510	12.2	5,314	7.3
600万円超										
700万円以下	2,594	5.7	2,320	6.2	167,913	9.0	150,228	8.8	4,370	6.0
700万円超										
800万円以下	1,793	3.9	1,689	4.5	133,799	7.1	126,091	7.4	4,637	6.4
800万円超										
小 計	41,869	92.0	33,919	90.3	1,447,745	77.2	1,273,993	75.0	28,834	39.8
800万円超										
900万円以下	1,161	2.5	1,140	3.0	98,298	5.2	96,584	5.7	4,671	6.4
900万円超										
1,000万円以下	740	1.6	738	2.0	70,200	3.7	69,974	4.1	4,035	5.6
1,000万円超										
1,500万円以下	1,294	2.8	1,294	3.4	152,885	8.2	152,885	9.0	13,141	18.1
1,500万円超										
2,000万円以下	276	0.6	276	0.7	47,631	2.5	47,631	2.8	7,072	9.8
2,000万円超										
2,500万円以下	82	0.2	82	0.2	18,981	1.0	18,981	1.1	3,722	5.1
2,500万円超										
2,500万円超	98	0.2	98	0.3	39,717	2.1	39,717	2.3	10,998	15.2
小 計	3,651	8.0	3,628	9.7	427,711	22.8	425,771	25.0	43,639	60.2
合 計	45,520	100.0	37,547	100.0	1,875,455	100.0	1,699,764	100.0	72,473	100.0

4 年末調整を行った者

(1) 年末調整を行った者数及び扶養人員等

1年を通じて勤務した給与所得者 4,552 万人のうち、年末調整を行った者は 4,241 万人(93.2%)となっている。

このうち、配偶者控除又は扶養控除の適用を受けた者は 1,654 万人(39.0%)で、扶養人員のある者1人当たりの平均扶養人員は2.04人となっている(第20表参照)。

また、配偶者控除のある者と配偶者控除のない者共に、扶養人員1人の者が最も多くなっている(第21表参照)。

(第20表) 扶養人員の推移

区 分	平成21年分	平成22年分		
			伸び率	
給 与 所 得 者 数 (a)	千人 41,328	千人 42,405	% 2.6	
うち扶養人員のある者 (b)	16,073	16,538	2.9	
割 合 (b) / (a)	% 38.9	% 39.0	—	
扶 養 人 員 {	配 偶 者 数	千人 10,660	千人 10,818	1.5
	扶 養 親 族 数	22,532	22,911	1.7
	計 (c)	33,192	33,729	1.6
1 人 当 た り の 平 均 扶 養 人 員 (c) / (b)	人 2.07	人 2.04	—	

(注) 1年を通じて勤務した給与所得者のうち、年末調整を行った者。
(以下第21表、第22表、第23表も同じ)

(第21表) 扶養人員別の給与所得者数

区 分	配偶者控除のある者		配偶者控除のない者		合 計	
	千人	構成比 %	千人	構成比 %	千人	構成比 %
(扶養人員)						
1 人	3,447	31.9	2,966	51.9	6,413	38.8
2 人	2,919	27.0	1,986	34.7	4,905	29.7
3 人	3,129	28.9	613	10.7	3,742	22.6
4 人	1,060	9.8	126	2.2	1,186	7.2
5 人以上	263	2.4	28	0.5	292	1.8
計	10,818	100.0	5,719	100.0	16,538	100.0

(2) 配偶者特別控除

1年を通じて勤務した給与所得者で年末調整を行った者のうち、配偶者特別控除の適用を受けた者は81万人である(第22表参照)。

(3) 保険料控除

1年を通じて勤務した給与所得者で年末調整を行った者のうち、社会保険料控除、生命保険料控除及び地震保険料控除の適用を受けた者はそれぞれ3,752万人、3,101万人及び649万人で、1人当たりの平均控除額は、それぞれ533千円、55千円及び17千円となっている(第23表参照)。

(第22表) 配偶者特別控除

区 分	平成21年分	平成22年分	伸び率
配偶者特別控除	千人	千人	%
	控除適用人員 786	814	3.6
	億円	億円	
控除額	2,231	2,244	0.6
	千円	千円	
平均控除額	283.8	275.6	▲ 2.9

(第23表) 保険料控除

区 分	平成21年分	平成22年分	伸び率
社会保険料控除	千人	千人	%
	控除適用人員 36,520	37,518	2.7
	億円	億円	
控除額	185,595	199,826	7.7
	千円	千円	
平均控除額	508.2	532.6	4.8
生命保険料控除	千人	千人	%
	控除適用人員 29,864	31,009	3.8
	億円	億円	
控除額	16,594	17,136	3.3
	千円	千円	
平均控除額	55.6	55.3	▲ 0.5
地震保険料控除	千人	千人	%
	控除適用人員 6,258	6,489	3.7
	億円	億円	
控除額	1,074	1,087	1.2
	千円	千円	
平均控除額	17.2	16.8	▲ 2.3

[調査結果（統計表）]

統 計 表 目 次

統計表を見る方のために	31
 全国計表	
第1表 給与所得者数・給与額・税額	32
第2表 給与所得者数・給与額・源泉徴収義務者数	
その1 企業規模別・事業所規模別	33
その2 業種別・事業所規模別	34
その3 業種別・企業規模別	35
第3表 給与階級別の総括表	
その1 1年を通じて勤務した給与所得者	36
その2 1年未満勤続者	37
その3 累年比較（給与所得者数）	38
その4 累年比較（給与所得者の構成比）	39
その5 累年比較（給与総額）	40
その6 累年比較（平均給料・手当）	41
その7 累年比較（平均賞与）	42
その8 累年比較（平均給与）	43
第4表 事業所規模別及び給与階級別の総括表	
その1 給与所得者数	44
その2 給与総額	45
その3 平均給与	46
その4 1年未満勤続の給与所得者数	47
第5表 事業所規模別及び給与階級別の給与所得者数・給与額	
その1 事業所規模 10人未満	48
その2 事業所規模 10人以上	49
その3 事業所規模 30人以上	50
その4 事業所規模 100人以上	51
その5 事業所規模 500人以上	52
その6 事業所規模 1,000人以上	53
その7 事業所規模 5,000人以上	54
その8 事業所規模 30人以上計	55
その9 事業所規模 合計	56
第6表 企業規模別及び給与階級別の総括表	
その1 給与所得者数	57
その2 給与総額	58
その3 平均給与	59
その4 1年未満勤続の給与所得者数	60
第7表 企業規模別及び給与階級別の給与所得者数・給与額	
その1 企業規模 個人	61
その2 企業規模 資本金2,000万円未満の株式会社	62
その3 企業規模 資本金2,000万円以上の株式会社	63
その4 企業規模 資本金5,000万円以上の株式会社	64
その5 企業規模 資本金1億円以上の株式会社	65
その6 企業規模 資本金10億円以上の株式会社	66
その7 企業規模 株式会社計	67
その8 企業規模 その他の法人	68
その9 企業規模 合計	69

第8表	企業規模別及び給与階級別役員の給与所得者数・給与額	
その1	総括表	70
その2	企業規模 資本金2,000万円未満、2,000万円以上、5,000万円以上の株式会社	71
その3	企業規模 資本金1億円以上、10億円以上の株式会社、株式会社計	72
その4	企業規模 その他の法人、合計	73
第9表	業種別及び給与階級別の給与所得者数・給与額	
その1-1	総括表 給与所得者数	74
その1-2	総括表 給与総額	76
その1-3	総括表 平均給与	78
その2	業種 建設業	80
その3	業種 製造業	81
その4	業種 卸売業、小売業	82
その5	業種 宿泊業、飲食サービス業	83
その6	業種 金融業、保険業	84
その7	業種 不動産業、物品賃貸業	85
その8	業種 運輸業、郵便業	86
その9	業種 電気・ガス・熱供給・水道業	87
その10	業種 情報通信業	88
その11	業種 学術研究、専門・技術サービス、教育、学習支援業	89
その12	業種 医療、福祉	90
その13	業種 複合サービス事業	91
その14	業種 サービス業	92
その15	業種 農林水産・鉱業	93
その16	業種 合計	94
その17	1年未満勤続の給与所得者数	95
第10表	事業所規模別及び年齢階層別の給与所得者数・給与額	
その1	給与所得者数	96
その2	給与総額	97
その3	平均給与	98
第11表	企業規模別及び年齢階層別の給与所得者数・給与額	
その1	給与所得者数	99
その2	給与総額	100
その3	平均給与	101
第12表	業種別及び年齢階層別の給与所得者数・給与額	102
第13表	事業所規模別及び勤続年数別の給与所得者数・給与額	
その1	給与所得者数	103
その2	給与総額	104
その3	平均給与	105
第14表	企業規模別及び勤続年数別の給与所得者数・給与額	
その1	給与所得者数	106
その2	給与総額	107
その3	平均給与	108
第15表	業種別及び勤続年数別の給与所得者数・給与額	109
第16表	給与階級別の納税者数・非納税者数	
その1	1年を通じて勤務した給与所得者	110
その2	1年未満勤続者	111
第17表	給与階級別の諸控除	
合計		
その1	総括表	112

その2	扶養人員別の社会保険料及び生命保険料控除	116
男性		
その1	総括表	118
その2	扶養人員別の社会保険料及び生命保険料控除	122
女性		
その1	総括表	124
その2	扶養人員別の社会保険料及び生命保険料控除	128
第18表	給与階級別の扶養人員別表	
その1	配偶者控除のある納税者	130
その2	配偶者控除のない納税者	131
その3	配偶者控除のある非納税者	132
その4	配偶者控除のない非納税者	132
その5	その1～4の合計	133
その6	年末調整を行った1年未満勤続者	134
その7	年末調整を行った1年未満勤続者のうち納税者	135
その8	年末調整を行った1年未満勤続者のうち非納税者	136
第19表	給与階級別年末調整を行わなかった給与所得者数・給与額・税額	
その1	1年を通じて勤務した給与所得者	137
その2	1年未満勤続者	138
その3	給与額が2,000万円を超える給与所得者数・給与額等	139
その4	給与額が2,000万円を超える者の扶養人員別表	139

(参考) 国税局別表

第1表	国税局別・事業所規模別・企業規模別及び業種別の給与所得者数	140
第2表	国税局別及び事業所規模別の給与所得者数・給与額	
その1	給与所得者数	142
その2	給与総額	144
その3	平均給与	146
第3表	国税局別及び企業規模別の給与所得者数・給与額	
その1	給与所得者数	148
その2	給与総額	150
その3	平均給与	152
第4表	国税局別及び業種別の給与所得者数・給与額	154
第5表	国税局別及び給与階級別の納税者数・非納税者数	
その1	札幌国税局	156
その2	仙台国税局	157
その3	関東信越国税局	158
その4	東京国税局	159
その5	金沢国税局	160
その6	名古屋国税局	161
その7	大阪国税局	162
その8	広島国税局	163
その9	高松国税局	164
その10	福岡国税局	165
その11	熊本国税局	166
その12	沖縄国税事務所	167
第6表	国税局別の給与所得者数・給与額	168

統計表を見る方のために

1 利用上の注意

- (1) 業種の分類に当たっては、調査対象事業所の属する企業の業種により分類したのであって、事業所の業種によっていない。例えば、会社の事業が鉄道で、別に不動産業を営んでいる場合、標本事業所の業種が不動産業であっても、その業種区分は「不動産業、物品賃貸業」ではなく「運輸業、郵便業」としている。
- (2) 標本事業所を抽出する際に、業種区分によらないで事業所の従事員数等の区分によって層別しているため、農林水産・鉱業等の標本事業所は非常に少ない結果となっている。したがって、業種別に見た場合、標本事業所数の非常に少ない業種の計数の精度は低くなっている。
- (3) 給与所得者数、給与額及び税額等の計数の処理方法は、単位未満を四捨五入したため、各表の内容と「計」又は「合計」とが符合しない場合がある。また、金額が単位未満の端数からなるため、その端数を切り捨てたときは「0」とし、該当する計数のないときは「-」と表示している。
- (4) 本調査は本来全国を単位とした調査であるため、巻末の国税局別表は参考値である。
- (5) 国税局別表は、源泉徴収義務者の所在地を管轄する国税局単位による集計結果であり、給与所得者の住所地では集計していない。
このため、各国税局管内の給与水準を表しているとは限らない。

2 統計表の集計項目

統計表	主な集計対象	主な集計項目
全国計表		
第1表	給与所得者全体	
第2表	給与所得者・源泉徴収義務者	
第3表	給与所得者	給与階級別
第4表		事業所規模別、給与階級別
第5表		企業規模別、給与階級別
第6表		
第7表		
第8表	役員	企業規模別、給与階級別
第9表	給与所得者	業種別、給与階級別
第10表		事業所規模別、年齢階層別
第11表		企業規模別、年齢階層別
第12表		業種別、年齢階層別
第13表		事業所規模別、勤続年数別
第14表		企業規模別、勤続年数別
第15表		業種別、勤続年数別
第16表		給与階級別、納税・非納税
第17表		給与階級別、諸控除
第18表		給与階級別、扶養人員別
第19表	給与所得者のうち 年末調整を行わなかった者	給与階級別
(参考) 国税局別表		
第1表	給与所得者	事業所規模、企業規模、業種別
第2表		事業所規模別
第3表		企業規模別
第4表		業種別
第5表		給与階級別、納税・非納税
第6表		給与所得者数

(注) 統計表のうち全国計表の第1表・第2表は、事業所用の調査票を集計したものであり、それ以外の統計表は、給与所得者用の調査票を集計したものである(民間給与実態統計調査についての「6 調査票の作成」(P2)参照)。
したがって、全国計表の第1表・第2表とそれ以外の統計表との間には計数に若干の差異がある。

第1表 給与所得者数・給与額・税額

事業所規模別・企業規模別・業種別

区 分		給 与 所 得 者 数					給 与 額		税 額		
		3月末	6月末	9月末	12月末	年間月平均	総 額	平均	総 額	平均	
		千人	千人	千人	千人	千人	百万円	千円	百万円	千円	
平成17年度		54,593	55,249	53,713	53,043	54,334	201,580,230	3,710	9,036,414	166	
18		54,752	55,013	54,065	53,396	54,506	200,034,648	3,670	9,932,072	182	
19		54,957	55,311	54,417	53,768	54,817	201,272,200	3,672	8,996,535	164	
20		54,672	55,269	55,000	54,739	55,124	201,317,695	3,652	8,627,692	157	
21		56,232	54,909	54,035	53,884	54,967	192,474,249	3,502	7,570,580	138	
22		55,817	54,887	54,367	54,153	54,792	194,372,236	3,547	7,500,850	137	
事業 所 規 模 別	10人未満	10,303,333	9,973,750	9,803,195	9,724,685	9,947,707	29,363,044	2,952	1,107,142	111	
	10人以上	8,739,187	8,095,477	8,020,418	7,765,572	8,147,388	25,841,904	3,172	1,095,369	134	
	30人 "	9,208,948	8,964,870	8,894,100	8,812,190	8,970,029	30,426,030	3,392	1,122,161	125	
	100人 "	12,010,648	12,094,437	11,991,553	12,008,325	12,023,684	43,659,510	3,631	1,562,559	130	
	500人 "	3,913,859	3,945,301	3,929,070	3,937,240	3,931,365	16,108,447	4,097	613,685	156	
	1,000人 "	6,836,705	6,984,076	6,898,820	6,988,541	6,926,712	28,371,143	4,096	1,114,767	161	
	5,000人 "	4,804,043	4,828,964	4,829,366	4,916,369	4,844,689	20,602,158	4,253	885,166	183	
	計	36,774,203	36,817,648	36,542,909	36,662,665	36,696,479	139,167,288	3,792	5,298,338	144	
	合 計	55,816,723	54,886,875	54,366,522	54,152,922	54,791,574	194,372,236	3,547	7,500,850	137	
	企 業 規 模 別	個 人	3,391,399	3,404,541	3,402,751	3,430,489	3,404,386	7,334,938	2,155	199,829	59
(株 本 金 階 級 別)		2,000万円未満	11,017,879	10,573,137	10,447,905	10,306,429	10,580,437	32,479,237	3,070	1,219,069	115
2,000万円以上		6,489,368	6,365,064	6,283,889	6,254,483	6,347,506	21,432,659	3,377	716,023	113	
5,000万円 "		5,222,280	5,027,117	4,899,505	4,715,039	4,965,987	17,139,721	3,451	544,573	110	
1億円 "		6,456,599	6,321,656	6,276,006	6,269,084	6,328,096	25,267,922	3,993	839,975	133	
10億円 "		8,391,886	8,450,020	8,430,832	8,497,981	8,442,504	42,679,603	5,055	1,885,670	223	
計		37,578,012	36,736,994	36,338,137	36,043,016	36,664,530	138,999,142	3,791	5,205,310	142	
その他の法人		14,847,312	14,745,340	14,625,634	14,679,417	14,722,658	48,038,157	3,263	2,095,711	142	
合 計	55,816,723	54,886,875	54,366,522	54,152,922	54,791,574	194,372,236	3,547	7,500,850	137		
業 種 別	建設業	4,000,662	3,973,888	3,952,368	3,986,979	3,977,779	15,815,643	3,976	487,140	122	
	製造業	10,943,081	11,085,643	10,966,552	10,917,875	10,978,268	46,735,308	4,257	1,708,668	156	
	卸売・小売業	9,678,630	9,536,546	9,441,196	9,444,207	9,520,921	29,086,121	3,055	1,026,042	108	
	宿泊業、飲食サービス業	3,408,230	3,373,945	3,329,205	3,273,898	3,346,338	5,643,495	1,686	120,209	36	
	金融・保険業	1,425,438	1,457,346	1,450,091	1,447,517	1,445,095	7,993,628	5,532	436,420	302	
	不動産業、物品賃貸業	1,693,291	1,606,018	1,582,981	1,565,575	1,606,809	5,517,262	3,434	308,063	192	
	運輸業、郵便業	3,456,986	3,442,364	3,417,633	3,330,587	3,411,892	12,748,269	3,736	359,551	105	
	電気・ガス・熱供給・水道業	252,717	259,541	259,928	257,074	257,168	1,801,892	7,007	96,619	376	
	情報通信業	1,779,918	1,792,884	1,783,603	1,788,762	1,786,284	9,326,350	5,221	423,061	237	
	学術研究、専門・技術サービス、 教育、学習支援業	4,194,558	4,096,928	4,048,127	4,078,881	4,101,984	16,813,050	4,099	804,853	196	
	医療、福祉	6,214,843	6,334,981	6,344,501	6,359,901	6,313,278	20,485,095	3,245	1,063,365	168	
	複合サービス事業	635,006	632,013	623,831	638,049	632,225	2,258,941	3,573	51,800	82	
	サービス業	7,409,978	6,570,682	6,449,823	6,346,236	6,694,169	18,247,181	2,726	548,224	82	
	農林水産・鉱業	723,385	724,096	716,683	717,381	719,364	1,900,001	2,641	66,835	93	
合 計	55,816,723	54,886,875	54,366,522	54,152,922	54,791,574	194,372,236	3,547	7,500,850	137		

(注) 1 平均給与額＝給与総額÷年間月平均給与所得者数

2 平均税額＝税額総額÷年間月平均給与所得者数

第2表 給与所得者数・給与額・源泉徴収義務者数

その1 企業規模別・事業所規模別

事業所規模 企業規模		10人未満	10人以上	30人以上					計	合計
				30人以上	100人以上	500人以上	1,000人以上	5,000人以上		
年間 月平均 給与 所得者 数	(資本金階級別) 株式会社	人	人	人	人	人	人	人	人	人
		個人	2,699,192	553,435	114,734	31,295	2,114	3,616	-	151,759
2,000万円未満	2,597,484	2,995,193	2,567,561	1,818,077	288,255	257,174	56,693	4,987,760	10,580,437	
2,000万円以上	410,740	1,181,190	2,032,199	1,922,186	347,248	404,873	49,070	4,755,576	6,347,506	
5,000万円 "	134,254	433,712	1,081,666	1,988,858	502,028	732,819	92,650	4,398,021	4,965,987	
1億円 "	49,238	141,219	631,843	2,501,896	945,455	1,600,943	457,502	6,137,639	6,328,096	
10億円 "	1,993	8,236	49,634	539,982	971,262	2,954,909	3,916,488	8,432,275	8,442,504	
計	3,193,709	4,759,550	6,362,903	8,770,999	3,054,248	5,950,718	4,572,403	28,711,271	36,664,530	
その他の法人	4,054,806	2,834,403	2,492,392	3,221,390	875,003	972,378	272,286	7,833,449	14,722,658	
合計	9,947,707	8,147,388	8,970,029	12,023,684	3,931,365	6,926,712	4,844,689	36,696,479	54,791,574	
給与 支払 総額	(資本金階級別) 株式会社	百万円	百万円	百万円	百万円	百万円	百万円	百万円	百万円	百万円
		個人	5,879,154	1,084,026	263,896	92,965	9,206	5,691	-	371,757
2,000万円未満	8,727,451	9,870,128	7,992,479	4,614,920	644,671	515,583	114,006	13,881,659	32,479,237	
2,000万円以上	1,463,835	4,489,956	7,450,100	6,071,499	982,137	890,396	84,736	15,478,868	21,432,659	
5,000万円 "	527,544	1,378,889	4,128,196	7,677,829	1,496,272	1,754,026	176,964	15,233,288	17,139,721	
1億円 "	123,865	693,021	3,409,570	11,077,079	3,692,212	5,113,426	1,158,748	24,451,035	25,267,922	
10億円 "	16,124	72,672	338,574	3,157,435	5,635,341	15,818,282	17,641,175	42,590,807	42,679,603	
計	10,858,818	16,504,667	23,318,918	32,598,762	12,450,633	24,091,713	19,175,630	111,635,657	138,999,142	
その他の法人	12,625,071	8,253,211	6,843,216	10,967,783	3,648,607	4,273,739	1,426,529	27,159,874	48,038,157	
合計	29,363,044	25,841,904	30,426,030	43,659,510	16,108,447	28,371,143	20,602,158	139,167,288	194,372,236	
平均 給与	(資本金階級別) 株式会社	千円	千円	千円	千円	千円	千円	千円	千円	千円
		個人	2,178	1,959	2,300	2,971	4,355	1,574	-	2,450
2,000万円未満	3,360	3,295	3,113	2,538	2,236	2,005	2,011	2,783	3,070	
2,000万円以上	3,564	3,801	3,666	3,159	2,828	2,199	1,727	3,255	3,377	
5,000万円 "	3,929	3,179	3,817	3,860	2,980	2,394	1,910	3,464	3,451	
1億円 "	2,516	4,907	5,396	4,427	3,905	3,194	2,533	3,984	3,993	
10億円 "	8,090	8,824	6,821	5,847	5,802	5,353	4,504	5,051	5,055	
計	3,400	3,468	3,665	3,717	4,076	4,049	4,194	3,888	3,791	
その他の法人	3,114	2,912	2,746	3,405	4,170	4,395	5,239	3,467	3,263	
合計	2,952	3,172	3,392	3,631	4,097	4,096	4,253	3,792	3,547	
源泉 徴収 義務 者数	(資本金階級別) 株式会社	件	件	件	件	件	件	件	件	件
		個人	1,047,125	41,410	2,664	222	4	1	-	2,891
2,000万円未満	624,548	177,658	51,357	9,481	466	128	8	61,440	863,646	
2,000万円以上	68,459	68,690	39,505	9,894	556	198	7	50,160	187,309	
5,000万円 "	22,194	16,991	18,160	9,654	816	339	15	28,984	68,169	
1億円 "	6,002	7,540	10,404	10,598	1,521	735	58	23,316	36,858	
10億円 "	875	344	633	1,633	1,527	1,166	329	5,288	6,507	
計	722,078	271,223	120,059	41,260	4,886	2,566	417	169,188	1,162,489	
その他の法人	1,088,140	185,723	49,569	15,833	1,448	470	35	67,355	1,341,218	
合計	2,857,343	498,356	172,292	57,315	6,338	3,037	452	239,434	3,595,133	

第2表 給与所得者数・給与額・源泉徴収義務者数(続)

その2 業種別・事業所規模別

業種	事業所規模	10人未満	10人以上	30人以上					計	合計
				30人以上	100人以上	500人以上	1,000人以上	5,000人以上		
		人	人	人	人	人	人	人	人	
年間 月 平均 給与 所得者 数	建設業	1,516,238	1,087,124	688,241	308,184	107,434	165,984	104,574	1,374,417	3,977,779
	製造業	1,106,187	1,502,453	2,105,431	2,702,738	865,061	1,578,697	1,117,701	8,369,628	10,978,268
	卸売・小売業	1,932,980	1,450,417	1,412,840	1,656,814	643,745	1,283,447	1,140,678	6,137,524	9,520,921
	宿泊業、飲食サービス業	539,290	489,746	506,234	624,487	205,357	458,377	522,847	2,317,302	3,346,338
	金融・保険業	137,593	53,104	75,010	268,852	134,162	451,763	324,611	1,254,398	1,445,095
	不動産業、物品賃貸業	815,010	193,418	162,887	190,004	71,731	149,481	24,278	598,381	1,606,809
	運輸業、郵便業	216,960	494,795	628,863	839,625	294,143	435,557	501,949	2,700,137	3,411,892
	電気・ガス・熱供給・水道業	7,943	28,383	16,581	18,639	12,555	34,537	138,530	220,842	257,168
	情報通信業	195,058	175,544	251,454	424,951	193,719	364,669	180,889	1,415,682	1,786,284
	学術研究、専門・技術サービス、 教育、学習支援業	935,961	725,139	571,130	860,781	251,388	557,072	200,513	2,440,884	4,101,984
	医療、福祉	850,900	783,667	1,362,118	2,251,891	553,279	407,974	103,449	4,678,711	6,313,278
	複合サービス事業	39,187	10,767	36,888	193,788	128,025	90,076	133,494	582,271	632,225
	サービス業	1,211,237	999,205	1,087,204	1,629,507	466,762	949,078	351,176	4,483,727	6,694,169
	農林水産・鉱業	443,163	153,626	65,148	53,423	4,004	-	-	122,575	719,364
合計	9,947,707	8,147,388	8,970,029	12,023,684	3,931,365	6,926,712	4,844,689	36,696,479	54,791,574	
給与 支 給 総 額	建設業	4,832,039	3,983,197	2,869,027	1,605,114	723,616	1,043,598	759,053	7,000,408	15,815,643
	製造業	3,434,832	5,006,368	7,333,982	11,330,645	4,080,821	8,616,060	6,932,599	38,294,107	46,735,308
	卸売・小売業	5,712,945	4,154,669	4,745,656	5,881,104	2,293,665	3,793,068	2,505,014	19,218,506	29,086,121
	宿泊業、飲食サービス業	888,110	858,409	960,437	1,191,907	364,413	765,282	614,938	3,896,976	5,643,495
	金融・保険業	451,912	237,311	356,641	1,486,928	905,655	2,544,375	2,010,807	7,304,405	7,993,628
	不動産業、物品賃貸業	2,417,619	675,145	568,579	798,690	361,808	627,170	68,252	2,424,498	5,517,262
	運輸業、郵便業	602,033	1,524,021	2,648,865	2,831,723	1,023,390	1,719,146	2,399,090	10,622,214	12,748,269
	電気・ガス・熱供給・水道業	21,721	99,501	109,760	93,455	57,190	203,252	1,217,011	1,680,669	1,801,892
	情報通信業	700,390	778,371	1,147,600	2,183,081	1,176,751	2,119,428	1,220,728	7,847,589	9,326,350
	学術研究、専門・技術サービス、 教育、学習支援業	3,219,422	2,733,278	2,269,606	3,736,954	1,178,778	2,711,767	963,245	10,860,350	16,813,050
	医療、福祉	2,465,614	2,485,349	3,908,613	7,491,659	2,257,403	1,657,211	219,246	15,534,132	20,485,095
	複合サービス事業	103,706	30,190	160,860	650,107	458,329	275,635	580,115	2,125,045	2,258,941
	サービス業	3,501,029	2,780,305	3,153,475	4,198,869	1,206,290	2,295,152	1,112,061	11,965,847	18,247,181
	農林水産・鉱業	1,011,671	495,789	192,929	179,275	20,338	-	-	392,542	1,900,001
合計	29,363,044	25,841,904	30,426,030	43,659,510	16,108,447	28,371,143	20,602,158	139,167,288	194,372,236	
平均 給与	建設業	3,187	3,664	4,169	5,208	6,735	6,287	7,259	5,093	3,976
	製造業	3,105	3,332	3,483	4,192	4,717	5,458	6,203	4,575	4,257
	卸売・小売業	2,956	2,864	3,359	3,550	3,563	2,955	2,196	3,131	3,055
	宿泊業、飲食サービス業	1,647	1,753	1,897	1,909	1,775	1,670	1,176	1,682	1,686
	金融・保険業	3,284	4,469	4,755	5,531	6,750	5,632	6,195	5,823	5,532
	不動産業、物品賃貸業	2,966	3,491	3,491	4,204	5,044	4,196	2,811	4,052	3,434
	運輸業、郵便業	2,775	3,080	4,212	3,373	3,479	3,947	4,780	3,934	3,736
	電気・ガス・熱供給・水道業	2,735	3,506	6,620	5,014	4,555	5,885	8,785	7,610	7,007
	情報通信業	3,591	4,434	4,564	5,137	6,075	5,812	6,748	5,543	5,221
	学術研究、専門・技術サービス、 教育、学習支援業	3,440	3,769	3,974	4,341	4,689	4,868	4,804	4,449	4,099
	医療、福祉	2,898	3,171	2,870	3,327	4,080	4,062	2,119	3,320	3,245
	複合サービス事業	2,646	2,804	4,361	3,355	3,580	3,060	4,346	3,650	3,573
	サービス業	2,890	2,783	2,901	2,577	2,584	2,418	3,167	2,669	2,726
	農林水産・鉱業	2,283	3,227	2,961	3,356	5,079	-	-	3,202	2,641
合計	2,952	3,172	3,392	3,631	4,097	4,096	4,253	3,792	3,547	
源泉 徴 収 義務 者 数	建設業	414,062	74,091	15,352	1,485	177	77	11	17,102	505,255
	製造業	291,899	92,424	40,109	12,905	1,382	683	109	55,188	439,511
	卸売・小売業	506,906	91,342	28,247	7,843	1,024	535	111	37,760	636,008
	宿泊業、飲食サービス業	129,930	26,666	9,515	2,824	331	192	50	12,912	169,508
	金融・保険業	39,090	3,108	1,505	1,043	201	163	30	2,942	45,140
	不動産業、物品賃貸業	348,430	12,413	3,142	895	116	68	4	4,225	365,068
	運輸業、郵便業	45,626	23,903	11,770	4,148	468	202	21	16,609	86,138
	電気・ガス・熱供給・水道業	2,795	1,316	324	103	20	18	10	475	4,586
	情報通信業	58,557	11,010	5,127	2,029	325	163	24	7,668	77,235
	学術研究、専門・技術サービス、 教育、学習支援業	290,631	47,512	10,703	4,067	412	243	29	15,454	353,597
	医療、福祉	192,352	52,214	25,363	11,218	923	211	7	37,722	282,288
	複合サービス事業	12,852	795	695	709	213	54	2	1,673	15,320
	サービス業	362,963	51,568	19,102	7,722	738	428	44	28,034	442,565
	農林水産・鉱業	161,250	9,994	1,338	324	8	-	-	1,670	172,914
合計	2,857,343	498,356	172,292	57,315	6,338	3,037	452	239,434	3,595,133	

その3 業種別・企業規模別

業種		企業規模		株式会社（資本階級別）					その他の法人	合計
		個人	2,000万円未満	2,000万円以上	5,000万円以上	1億円以上	10億円以上	計		
年間 月 平均 給与 所得者 数	建設業	人	人	人	人	人	人	人	人	人
	製造業	293,507	881,392	916,330	268,813	261,522	333,547	2,661,604	1,022,668	3,977,779
	卸売・小売業	282,465	2,198,896	1,496,080	1,330,979	1,668,000	2,948,050	9,642,005	1,053,798	10,978,268
	宿泊業、飲食サービス業	508,002	1,979,520	1,130,037	1,108,209	1,327,786	1,711,823	7,257,375	1,755,544	9,520,921
	金融・保険業	349,300	891,246	301,395	228,110	500,706	455,410	2,376,867	620,171	3,346,338
	不動産業、物品賃貸業	11,368	91,333	39,535	60,264	83,896	699,530	974,558	459,169	1,445,095
	運輸業、郵便業	103,565	457,094	168,728	125,008	206,746	155,129	1,112,705	390,539	1,606,809
	電気・ガス・熱供給・水道業	24,305	792,570	632,966	457,110	398,813	769,474	3,050,933	336,654	3,411,892
	情報通信業	1,963	8,544	7,248	22,359	28,236	168,279	234,666	20,539	257,168
	学術研究、専門・技術サービス、 教育、学習支援業	6,346	332,257	273,933	145,484	483,772	417,001	1,652,447	127,491	1,786,284
	医療、福祉	400,235	809,608	263,785	256,536	373,052	256,129	1,959,110	1,742,639	4,101,984
複合サービス事業	786,485	272,527	96,104	80,851	114,000	114,781	678,263	4,848,530	6,313,278	
サービス業	-	2,844	-	-	2,023	142,823	147,690	484,535	632,225	
農林水産・鉱業	318,573	1,775,716	979,727	858,546	852,377	268,642	4,735,008	1,640,588	6,694,169	
合計	318,272	86,890	41,638	23,718	27,167	1,886	181,299	219,793	719,364	
合計	3,404,386	10,580,437	6,347,506	4,965,987	6,328,096	8,442,504	36,664,530	14,722,658	54,791,574	
給与 支 給 総 額	建設業	百万円	百万円	百万円	百万円	百万円	百万円	百万円	百万円	百万円
	製造業	711,921	3,212,521	3,650,040	1,223,481	1,426,286	2,310,294	11,822,623	3,281,099	15,815,643
	卸売・小売業	569,536	7,469,244	5,380,389	5,177,343	7,324,302	17,811,839	43,163,117	3,002,655	46,735,308
	宿泊業、飲食サービス業	771,975	6,102,721	3,745,507	3,939,199	4,819,734	5,294,011	23,901,172	4,412,974	29,086,121
	金融・保険業	447,490	1,507,889	540,317	447,087	900,696	663,223	4,059,212	1,136,793	5,643,495
	不動産業、物品賃貸業	24,764	320,410	181,757	218,693	467,625	4,470,708	5,659,194	2,309,670	7,993,628
	運輸業、郵便業	233,563	1,502,818	668,427	489,474	716,000	828,420	4,205,140	1,078,560	5,517,262
	電気・ガス・熱供給・水道業	40,557	2,520,829	2,015,859	1,334,857	1,981,428	3,780,044	11,633,017	1,074,694	12,748,269
	情報通信業	3,423	21,248	29,254	102,411	158,243	1,422,865	1,734,020	64,448	1,801,892
	学術研究、専門・技術サービス、 教育、学習支援業	14,392	1,293,641	1,263,271	694,948	2,673,127	2,744,357	8,669,344	642,613	9,326,350
	医療、福祉	1,271,441	2,846,865	1,095,400	928,355	1,788,425	1,467,196	8,126,241	7,415,368	16,813,050
複合サービス事業	2,101,115	674,374	274,670	228,566	355,834	232,216	1,765,660	16,618,321	20,485,095	
サービス業	-	3,016	-	-	9,447	617,967	630,430	1,628,511	2,258,941	
農林水産・鉱業	575,157	4,678,666	2,447,690	2,281,606	2,487,410	1,022,275	12,917,646	4,754,378	18,247,181	
合計	569,605	324,994	140,076	73,702	159,365	14,188	712,326	618,071	1,900,001	
合計	7,334,938	32,479,237	21,432,659	17,139,721	25,267,922	42,679,603	138,999,142	48,038,157	194,372,236	
平均 給与 与	建設業	千円	千円	千円	千円	千円	千円	千円	千円	千円
	製造業	2,426	3,645	3,983	4,551	5,454	6,926	4,442	3,208	3,976
	卸売・小売業	2,016	3,397	3,596	3,890	4,391	6,042	4,477	2,849	4,257
	宿泊業、飲食サービス業	1,520	3,083	3,314	3,555	3,630	3,093	3,293	2,514	3,055
	金融・保険業	1,281	1,692	1,793	1,960	1,799	1,456	1,708	1,833	1,686
	不動産業、物品賃貸業	2,178	3,508	4,597	3,629	5,574	6,391	5,807	5,030	5,532
	運輸業、郵便業	2,255	3,288	3,962	3,916	3,463	5,340	3,779	2,762	3,434
	電気・ガス・熱供給・水道業	1,669	3,181	3,185	2,920	4,968	4,913	3,813	3,192	3,736
	情報通信業	1,744	2,487	4,036	4,580	5,604	8,455	7,389	3,138	7,007
	学術研究、専門・技術サービス、 教育、学習支援業	2,268	3,893	4,612	4,777	5,526	6,581	5,246	5,040	5,221
	医療、福祉	3,177	3,516	4,153	3,619	4,794	5,728	4,148	4,255	4,099
複合サービス事業	2,672	2,475	2,858	2,827	3,121	2,023	2,603	3,427	3,245	
サービス業	-	1,061	-	-	4,670	4,327	4,269	3,361	3,573	
農林水産・鉱業	1,805	2,635	2,498	2,658	2,918	3,805	2,728	2,898	2,726	
合計	1,790	3,740	3,364	3,107	5,866	7,523	3,929	2,812	2,641	
合計	2,155	3,070	3,377	3,451	3,993	5,055	3,791	3,263	3,547	
源泉 徴 取 義 務 者 数	建設業	件	件	件	件	件	件	件	件	件
	製造業	126,777	119,775	52,185	8,586	1,709	264	182,519	195,959	505,255
	卸売・小売業	98,982	131,549	36,237	15,887	9,067	2,161	194,901	145,628	439,511
	宿泊業、飲食サービス業	137,599	206,904	38,430	13,511	6,357	798	266,000	232,409	636,008
	金融・保険業	84,313	28,947	2,179	2,208	997	132	34,463	50,732	169,508
	不動産業、物品賃貸業	6,125	15,182	1,813	2,930	2,284	558	22,767	16,248	45,140
	運輸業、郵便業	89,694	105,404	11,322	7,014	4,042	365	128,147	147,227	365,068
	電気・ガス・熱供給・水道業	8,976	33,066	11,875	4,508	1,536	360	51,345	25,817	86,138
	情報通信業	1,417	254	42	488	378	94	1,256	1,913	4,586
	学術研究、専門・技術サービス、 教育、学習支援業	6,084	33,633	7,354	2,593	3,139	447	47,166	23,985	77,235
	医療、福祉	125,307	102,338	9,382	3,115	1,949	400	117,184	111,106	353,597
複合サービス事業	151,456	8,931	880	628	1,148	42	11,629	119,203	282,288	
サービス業	-	82	-	-	4	26	112	15,208	15,320	
農林水産・鉱業	122,562	69,704	13,767	5,103	3,549	165	92,288	227,715	442,565	
合計	132,134	7,877	1,843	1,598	699	695	12,712	28,068	172,914	
合計	1,091,426	863,646	187,309	68,169	36,858	6,507	1,162,489	1,341,218	3,595,133	

第3表 給与階級別の総括表

その1 1年を通じて勤務した給与所得者

性別・給与階級	区分	平均年齢	平均勤続 年数	給与所得 者数	給料・手当		賞与		給与	
					総額	平均	総額	平均	総額	平均
		歳	年	人	百万円	千円	百万円	千円	百万円	千円
男	100万円以下	47.1	7.4	714,862	540,426	756	9,486	13	549,912	769
	200 "	51.1	10.0	1,962,424	2,946,657	1,502	68,333	35	3,014,990	1,536
	300 "	44.5	9.2	3,717,687	8,993,045	2,419	522,369	141	9,515,414	2,559
	400 "	40.3	9.1	5,321,840	16,779,109	3,153	1,929,432	363	18,708,540	3,515
	500 "	41.4	11.5	4,916,566	19,040,204	3,873	2,980,302	606	22,020,506	4,479
	600 "	43.7	14.7	3,478,465	16,120,840	4,634	2,950,737	848	19,071,577	5,483
	700 "	45.6	17.6	2,229,673	11,768,052	5,278	2,671,807	1,198	14,439,860	6,476
	800 "	47.5	19.6	1,605,130	9,711,427	6,050	2,267,399	1,413	11,978,826	7,463
	900 "	48.9	20.8	1,044,576	7,083,861	6,782	1,761,918	1,687	8,845,779	8,468
	1,000 "	49.7	20.9	688,704	5,242,528	7,612	1,288,064	1,870	6,530,592	9,482
	1,500 "	50.7	20.9	1,192,565	11,398,057	9,558	2,708,289	2,271	14,106,346	11,829
	2,000 "	53.3	18.4	253,260	3,823,014	15,095	555,240	2,192	4,378,254	17,288
	2,500 "	58.1	21.9	72,571	1,537,955	21,192	152,289	2,098	1,690,244	23,291
	2,500万円超	58.8	22.3	88,072	3,288,920	37,344	305,993	3,474	3,594,913	40,818
	計	44.6	13.0	27,286,395	118,274,097	4,335	20,171,657	739	138,445,753	5,074
女	100万円以下	49.1	7.5	2,896,304	2,345,726	810	38,657	13	2,384,383	823
	200 "	48.4	9.1	4,878,866	6,826,189	1,399	241,258	49	7,067,447	1,449
	300 "	42.1	8.5	4,286,788	9,643,526	2,250	1,033,674	241	10,677,200	2,491
	400 "	39.6	8.9	2,904,198	8,432,337	2,903	1,625,763	560	10,058,099	3,463
	500 "	41.7	11.7	1,607,037	5,853,869	3,643	1,312,945	817	7,166,814	4,460
	600 "	44.6	14.1	796,661	3,565,883	4,476	802,525	1,007	4,368,409	5,483
	700 "	45.9	16.5	364,487	1,875,067	5,144	476,334	1,307	2,351,401	6,451
	800 "	48.4	18.8	188,301	1,139,437	6,051	261,649	1,390	1,401,087	7,441
	900 "	50.0	17.3	116,163	823,875	7,092	160,097	1,378	983,972	8,471
	1,000 "	49.6	17.5	51,351	404,734	7,882	84,655	1,649	489,389	9,530
	1,500 "	52.0	17.8	101,216	1,011,481	9,993	170,647	1,686	1,182,128	11,679
	2,000 "	54.7	19.3	22,637	348,263	15,385	36,541	1,614	384,803	16,999
	2,500 "	54.7	16.8	9,206	194,461	21,123	13,428	1,459	207,889	22,582
	2,500万円超	54.8	17.0	10,215	358,391	35,085	18,351	1,796	376,742	36,881
	計	44.9	9.5	18,233,430	42,823,240	2,349	6,276,523	344	49,099,763	2,693
計	100万円以下	48.7	7.5	3,611,166	2,886,152	799	48,142	13	2,934,294	813
	200 "	49.2	9.4	6,841,290	9,772,846	1,429	309,591	45	10,082,437	1,474
	300 "	43.2	8.8	8,004,475	18,636,571	2,328	1,556,043	194	20,192,614	2,523
	400 "	40.0	9.0	8,226,038	25,211,445	3,065	3,555,195	432	28,766,640	3,497
	500 "	41.5	11.6	6,523,603	24,894,073	3,816	4,293,247	658	29,187,320	4,474
	600 "	43.9	14.6	4,275,126	19,686,723	4,605	3,753,262	878	23,439,986	5,483
	700 "	45.6	17.5	2,594,160	13,643,120	5,259	3,148,141	1,214	16,791,261	6,473
	800 "	47.6	19.6	1,793,431	10,850,865	6,050	2,529,048	1,410	13,379,913	7,461
	900 "	49.0	20.5	1,160,739	7,907,737	6,813	1,922,014	1,656	9,829,751	8,469
	1,000 "	49.7	20.7	740,055	5,647,263	7,631	1,372,718	1,855	7,019,981	9,486
	1,500 "	50.8	20.7	1,293,781	12,409,538	9,592	2,878,936	2,225	15,288,474	11,817
	2,000 "	53.4	18.5	275,897	4,171,277	15,119	591,781	2,145	4,763,058	17,264
	2,500 "	57.7	21.3	81,777	1,732,416	21,185	165,717	2,026	1,898,133	23,211
	2,500万円超	58.4	21.7	98,287	3,647,311	37,109	324,344	3,300	3,971,655	40,409
	計	44.7	11.6	45,519,825	161,097,337	3,539	26,448,180	581	187,545,516	4,120

その2 1年未満勤続者

性別・給与階級	区分	平均年齢	平均勤続 年数	給与所得 者数	給料・手当		賞与		給与	
					総額	平均	総額	平均	総額	平均
		歳	年	人	百万円	千円	百万円	千円	百万円	千円
男	100万円以下	38.3	-	2,082,605	767,626	369	7,736	4	775,362	372
	200 "	37.6	-	781,843	1,119,825	1,432	46,578	60	1,166,403	1,492
	300 "	35.4	-	584,337	1,320,757	2,260	110,783	190	1,431,540	2,450
	400 "	39.2	-	232,855	745,459	3,201	55,390	238	800,849	3,439
	500 "	43.5	-	93,510	382,093	4,086	34,042	364	416,136	4,450
	600 "	46.0	-	46,005	228,334	4,963	23,318	507	251,653	5,470
	700 "	47.3	-	27,015	150,891	5,585	23,124	856	174,015	6,441
	800 "	48.5	-	11,804	73,871	6,258	14,358	1,216	88,229	7,474
	900 "	48.5	-	9,087	64,687	7,119	12,464	1,372	77,152	8,490
	1,000 "	47.2	-	5,535	45,213	8,169	7,846	1,417	53,059	9,586
	1,500 "	50.1	-	14,085	150,843	10,709	17,033	1,209	167,876	11,919
	2,000 "	47.5	-	5,307	78,757	14,840	12,987	2,447	91,744	17,287
	2,500 "	60.7	-	1,346	31,706	23,556	1,512	1,124	33,218	24,679
	2,500万円超	54.8	-	880	31,919	36,272	2,279	2,589	34,198	38,861
	計	38.2	-	3,896,214	5,191,981	1,333	369,452	95	5,561,434	1,427
女	100万円以下	39.7	-	3,508,611	1,277,288	364	20,069	6	1,297,358	370
	200 "	34.8	-	800,300	1,109,103	1,386	60,870	76	1,169,973	1,462
	300 "	32.2	-	393,360	834,502	2,121	109,569	279	944,072	2,400
	400 "	36.5	-	104,216	309,390	2,969	43,095	414	352,486	3,382
	500 "	39.2	-	27,481	103,663	3,772	17,494	637	121,156	4,409
	600 "	40.3	-	12,343	58,946	4,776	7,007	568	65,952	5,343
	700 "	40.9	-	3,023	16,277	5,384	2,933	970	19,210	6,355
	800 "	40.5	-	2,613	16,490	6,311	2,894	1,107	19,384	7,418
	900 "	41.7	-	2,076	16,602	7,997	1,472	709	18,073	8,706
	1,000 "	37.5	-	757	7,124	9,410	242	319	7,365	9,729
	1,500 "	51.9	-	4,075	46,946	11,521	234	57	47,181	11,578
	2,000 "	46.2	-	116	2,181	18,801	-	-	2,181	18,801
	2,500 "	42.5	-	52	1,065	20,480	123	2,370	1,188	22,850
	2,500万円超	40.5	-	44	1,550	35,223	95	2,151	1,644	37,374
	計	38.3	-	4,859,067	3,801,127	782	266,096	55	4,067,223	837
計	100万円以下	39.2	-	5,591,216	2,044,914	366	27,806	5	2,072,720	371
	200 "	36.2	-	1,582,143	2,228,928	1,409	107,448	68	2,336,376	1,477
	300 "	34.1	-	977,697	2,155,259	2,204	220,353	225	2,375,612	2,430
	400 "	38.4	-	337,071	1,054,849	3,129	98,486	292	1,153,335	3,422
	500 "	42.5	-	120,991	485,756	4,015	51,536	426	537,292	4,441
	600 "	44.8	-	58,348	287,280	4,924	30,325	520	317,605	5,443
	700 "	46.7	-	30,038	167,168	5,565	26,057	867	193,225	6,433
	800 "	47.0	-	14,417	90,361	6,268	17,252	1,197	107,612	7,464
	900 "	47.2	-	11,163	81,289	7,282	13,936	1,248	95,225	8,530
	1,000 "	46.0	-	6,292	52,337	8,318	8,087	1,285	60,424	9,603
	1,500 "	50.5	-	18,160	197,789	10,891	17,267	951	215,056	11,842
	2,000 "	47.5	-	5,423	80,938	14,925	12,987	2,395	93,925	17,320
	2,500 "	60.0	-	1,398	32,771	23,441	1,636	1,170	34,406	24,611
	2,500万円超	54.2	-	924	33,469	36,222	2,373	2,568	35,842	38,790
	計	38.2	-	8,755,281	8,993,108	1,027	635,549	73	9,628,657	1,100

第3表 給与階級別の総括表(続)

その3 累年比較(給与所得者数)

(1年を通じて勤務した給与所得者)

年分 性別・給与階級		平成12	13	14	15	16	17	18	19	20	21	22
		千人	千人	千人	千人	千人	千人	千人	千人	千人	千人	千人
男	100万円以下	500	551	530	606	632	681	728	738	820	834	715
	200 "	1,368	1,406	1,396	1,522	1,768	1,764	1,902	1,897	1,962	2,151	1,962
	300 "	2,708	2,849	3,075	3,121	3,118	3,195	3,287	3,269	3,415	3,823	3,718
	400 "	4,816	4,935	5,113	5,096	4,826	4,940	4,846	4,850	5,006	5,431	5,322
	500 "	5,171	5,093	5,006	4,995	4,950	4,894	4,721	4,759	4,771	4,703	4,917
	600 "	4,050	4,096	3,958	3,863	3,728	3,752	3,551	3,605	3,553	3,317	3,478
	700 "	2,908	2,799	2,721	2,640	2,536	2,535	2,492	2,557	2,440	2,140	2,230
	800 "	2,090	2,049	2,023	1,994	1,881	1,878	1,815	1,869	1,781	1,500	1,605
	900 "	1,483	1,410	1,333	1,302	1,257	1,253	1,227	1,275	1,217	1,035	1,045
	1,000 "	959	927	920	836	816	850	806	839	797	647	689
	1,500 "	1,784	1,715	1,554	1,589	1,520	1,499	1,545	1,616	1,526	1,196	1,193
	2,000 "	388	345	326	307	312	309	329	342	324	244	253
	2,500 "	79	85	77	74	85	91	100	100	95	75	73
	2,500万円超	84	82	83	89	94	97	102	102	111	97	88
計	28,389	28,342	28,114	28,033	27,522	27,739	27,452	27,819	27,818	27,193	27,286	
女	100万円以下	2,465	2,568	2,593	2,692	2,785	2,874	2,876	2,924	3,011	3,155	2,896
	200 "	3,914	4,090	4,011	4,201	4,447	4,493	4,721	4,764	4,881	4,859	4,879
	300 "	4,113	4,028	3,988	3,926	3,913	3,909	3,893	3,926	4,105	4,077	4,287
	400 "	3,001	2,940	2,883	2,735	2,743	2,774	2,716	2,744	2,765	2,717	2,904
	500 "	1,469	1,507	1,489	1,475	1,469	1,495	1,529	1,554	1,529	1,460	1,607
	600 "	738	735	766	728	751	767	762	780	794	757	797
	700 "	317	355	369	322	327	340	367	375	371	324	364
	800 "	218	205	203	215	218	207	187	193	211	194	188
	900 "	108	126	106	115	125	111	102	105	131	113	116
	1,000 "	65	56	74	67	63	75	75	76	78	63	51
	1,500 "	108	112	101	114	126	104	109	112	130	108	101
	2,000 "	21	17	15	24	25	26	35	34	30	24	23
	2,500 "	7	7	4	7	8	11	12	11	8	7	9
	2,500万円超	7	7	8	7	8	12	9	9	10	7	10
計	16,550	16,754	16,610	16,628	17,008	17,196	17,393	17,606	18,055	17,864	18,233	
計	100万円以下	2,965	3,119	3,123	3,298	3,417	3,555	3,605	3,662	3,831	3,989	3,611
	200 "	5,282	5,496	5,407	5,723	6,215	6,257	6,623	6,661	6,844	7,010	6,841
	300 "	6,821	6,878	7,063	7,047	7,031	7,104	7,180	7,195	7,520	7,899	8,004
	400 "	7,817	7,875	7,996	7,830	7,569	7,715	7,562	7,593	7,771	8,149	8,226
	500 "	6,640	6,600	6,495	6,470	6,418	6,389	6,250	6,313	6,300	6,163	6,524
	600 "	4,787	4,830	4,724	4,591	4,479	4,520	4,313	4,385	4,347	4,074	4,275
	700 "	3,225	3,153	3,090	2,963	2,863	2,875	2,859	2,931	2,811	2,464	2,594
	800 "	2,308	2,254	2,226	2,209	2,099	2,085	2,002	2,062	1,991	1,695	1,793
	900 "	1,591	1,536	1,438	1,417	1,382	1,365	1,329	1,380	1,348	1,148	1,161
	1,000 "	1,024	983	994	904	879	924	881	916	875	710	740
	1,500 "	1,892	1,827	1,656	1,703	1,646	1,602	1,655	1,728	1,656	1,303	1,294
	2,000 "	410	363	342	331	337	335	364	377	355	268	276
	2,500 "	87	92	80	81	94	101	112	111	103	82	82
	2,500万円超	91	89	91	96	102	109	111	110	121	104	98
計	44,939	45,097	44,724	44,661	44,530	44,936	44,845	45,425	45,873	45,056	45,520	

その4 累年比較(給与所得者の構成比)

(1年を通じて勤務した給与所得者)

性別・給与階級		年分												
		平成12	13	14	15	16	17	18	19	20	21	22		
男	100万円以下	%	%	%	%	%	%	%	%	%	%	%	%	%
	200 "	1.8	1.9	1.9	2.2	2.3	2.5	2.7	2.7	2.9	3.1	2.6		
	300 "	4.8	5.0	5.0	5.4	6.4	6.4	6.9	6.8	7.1	7.9	7.2		
	400 "	9.5	10.1	10.9	11.1	11.3	11.5	12.0	11.8	12.3	14.1	13.6		
	500 "	17.0	17.4	18.2	18.2	17.5	17.8	17.7	17.4	18.0	20.0	19.5		
	600 "	18.2	18.0	17.8	17.8	18.0	17.6	17.2	17.1	17.2	17.3	18.0		
	700 "	14.3	14.5	14.1	13.8	13.5	13.5	12.9	13.0	12.8	12.2	12.7		
	800 "	10.2	9.9	9.7	9.4	9.2	9.1	9.1	9.2	8.8	7.9	8.2		
	900 "	7.4	7.2	7.2	7.1	6.8	6.8	6.6	6.7	6.4	5.5	5.9		
	1,000 "	5.2	5.0	4.7	4.6	4.6	4.5	4.5	4.6	4.4	3.8	3.8		
	1,500 "	3.4	3.3	3.3	3.0	3.0	3.1	2.9	3.0	2.9	2.4	2.5		
	2,000 "	6.3	6.1	5.5	5.7	5.5	5.4	5.6	5.8	5.5	4.4	4.4		
	2,500 "	1.4	1.2	1.2	1.1	1.1	1.1	1.2	1.2	1.2	0.9	0.9		
	2,500万円超	0.3	0.3	0.3	0.3	0.3	0.3	0.4	0.4	0.4	0.4	0.3		
	計	100.0	100.0	100.0	100.0	100.0	100.0	100.0	100.0	100.0	100.0	100.0	100.0	100.0
女	100万円以下	14.9	15.3	15.6	16.2	16.4	16.7	16.5	16.6	16.7	17.7	15.9		
	200 "	23.7	24.4	24.1	25.3	26.1	26.1	27.1	27.1	27.0	27.2	26.8		
	300 "	24.8	24.0	24.0	23.6	23.0	22.7	22.4	22.3	22.7	22.8	23.5		
	400 "	18.1	17.5	17.4	16.4	16.1	16.1	15.6	15.6	15.3	15.2	15.9		
	500 "	8.9	9.0	9.0	8.9	8.6	8.7	8.8	8.8	8.5	8.2	8.8		
	600 "	4.5	4.4	4.6	4.4	4.4	4.5	4.4	4.4	4.4	4.2	4.4		
	700 "	1.9	2.1	2.2	1.9	1.9	2.0	2.1	2.1	2.1	1.8	2.0		
	800 "	1.3	1.2	1.2	1.3	1.3	1.2	1.1	1.1	1.2	1.1	1.0		
	900 "	0.7	0.8	0.6	0.7	0.7	0.6	0.6	0.6	0.7	0.6	0.6		
	1,000 "	0.4	0.3	0.4	0.4	0.4	0.4	0.4	0.4	0.4	0.4	0.3		
	1,500 "	0.7	0.7	0.6	0.7	0.7	0.6	0.6	0.6	0.7	0.6	0.6		
	2,000 "	0.1	0.1	0.1	0.1	0.1	0.2	0.2	0.2	0.2	0.1	0.1		
	2,500 "	0.0	0.0	0.0	0.0	0.0	0.1	0.1	0.1	0.0	0.0	0.1		
	2,500万円超	0.0	0.0	0.0	0.0	0.0	0.1	0.1	0.0	0.1	0.0	0.1		
	計	100.0	100.0	100.0	100.0	100.0	100.0	100.0	100.0	100.0	100.0	100.0	100.0	100.0
計	100万円以下	6.6	6.9	7.0	7.4	7.7	7.9	8.0	8.1	8.4	8.9	7.9		
	200 "	11.8	12.2	12.1	12.8	14.0	13.9	14.8	14.7	14.9	15.6	15.0		
	300 "	15.2	15.3	15.8	15.8	15.8	15.8	16.0	15.8	16.4	17.5	17.6		
	400 "	17.4	17.5	17.9	17.5	17.0	17.2	16.9	16.7	16.9	18.1	18.1		
	500 "	14.8	14.6	14.5	14.5	14.4	14.2	13.9	13.9	13.7	13.7	14.3		
	600 "	10.7	10.7	10.6	10.3	10.1	10.1	9.6	9.7	9.5	9.0	9.4		
	700 "	7.2	7.0	6.9	6.6	6.4	6.4	6.4	6.5	6.1	5.5	5.7		
	800 "	5.1	5.0	5.0	4.9	4.7	4.6	4.5	4.5	4.3	3.8	3.9		
	900 "	3.5	3.4	3.2	3.2	3.1	3.0	3.0	3.0	2.9	2.5	2.5		
	1,000 "	2.3	2.2	2.2	2.0	2.0	2.1	2.0	2.0	1.9	1.6	1.6		
	1,500 "	4.2	4.1	3.7	3.8	3.7	3.6	3.7	3.8	3.6	2.9	2.8		
	2,000 "	0.9	0.8	0.8	0.7	0.8	0.7	0.8	0.8	0.8	0.6	0.6		
	2,500 "	0.2	0.2	0.2	0.2	0.2	0.2	0.2	0.2	0.2	0.2	0.2		
	2,500万円超	0.2	0.2	0.2	0.2	0.2	0.2	0.2	0.2	0.3	0.2	0.2		
	計	100.0	100.0	100.0	100.0	100.0	100.0	100.0	100.0	100.0	100.0	100.0	100.0	100.0

第3表 給与階級別の総括表(続)

その5 累年比較(給与総額)

(1年を通じて勤務した給与所得者)

性別・給与階級		年分										
		平成12	13	14	15	16	17	18	19	20	21	22
男	100万円以下	392,251	427,949	404,227	475,215	493,142	529,887	564,657	572,627	640,694	649,267	549,912
	200 "	2,086,583	2,156,790	2,116,954	2,335,166	2,688,046	2,678,838	2,885,324	2,878,704	2,959,103	3,267,877	3,014,990
	300 "	6,971,212	7,321,749	7,900,856	8,009,346	7,993,278	8,189,644	8,406,124	8,362,319	8,733,081	9,792,910	9,515,414
	400 "	17,022,916	17,439,450	17,999,536	17,956,719	17,016,964	17,408,020	17,077,266	17,089,646	17,633,236	19,049,471	18,708,540
	500 "	23,228,530	22,854,796	22,464,368	22,415,876	22,224,935	21,949,935	21,190,340	21,354,599	21,378,350	21,040,704	22,020,506
	600 "	22,250,790	22,518,697	21,724,780	21,210,894	20,491,625	20,600,313	19,516,668	19,802,012	19,476,340	18,211,394	19,071,577
	700 "	18,840,640	18,129,355	17,602,739	17,103,771	16,427,749	16,410,755	16,151,716	16,560,507	15,797,224	13,842,934	14,439,860
	800 "	15,602,006	15,318,410	15,107,922	14,896,298	14,064,321	14,004,322	13,571,858	13,967,889	13,262,303	11,190,160	11,978,826
	900 "	12,562,481	11,948,499	11,286,780	11,039,049	10,662,937	10,617,710	10,408,602	10,809,461	10,302,817	8,766,188	8,845,779
	1,000 "	9,090,322	8,790,065	8,711,321	7,936,393	7,750,853	8,046,515	7,648,330	7,956,542	7,544,004	6,134,479	6,530,592
	1,500 "	21,116,353	20,238,344	18,340,760	18,764,506	17,941,538	17,710,937	18,287,564	19,103,320	18,047,669	14,111,901	14,106,346
	2,000 "	6,639,751	5,888,087	5,579,921	5,253,779	5,348,947	5,313,400	5,641,431	5,854,466	5,596,402	4,191,011	4,378,254
	2,500 "	1,847,206	1,979,137	1,757,816	1,694,294	1,918,113	2,060,762	2,269,552	2,274,897	2,165,964	1,730,085	1,690,244
	2,500万円超	3,168,700	3,155,747	3,142,953	3,474,327	3,854,301	3,840,938	4,260,733	4,253,140	4,596,874	3,891,881	3,594,913
	計	160,819,740	158,167,075	154,140,932	152,565,634	148,876,751	149,361,976	147,880,165	150,840,130	148,134,060	135,870,261	138,445,753
女	100万円以下	2,080,533	2,156,139	2,141,143	2,238,550	2,293,952	2,372,436	2,365,252	2,403,626	2,489,934	2,596,762	2,384,383
	200 "	5,747,435	5,981,421	5,905,191	6,152,713	6,476,242	6,527,843	6,834,492	6,896,179	7,036,554	7,005,650	7,067,447
	300 "	10,317,320	10,091,670	9,961,788	9,789,250	9,778,101	9,770,521	9,698,930	9,779,095	10,250,236	10,162,755	10,677,200
	400 "	10,361,517	10,174,177	9,966,586	9,453,559	9,497,425	9,604,808	9,413,681	9,507,038	9,588,187	9,399,406	10,058,099
	500 "	6,553,099	6,704,083	6,637,508	6,572,255	6,550,761	6,652,828	6,817,866	6,926,484	6,811,126	6,503,858	7,166,814
	600 "	4,041,080	4,021,761	4,192,806	3,990,506	4,112,354	4,203,359	4,178,301	4,273,975	4,345,844	4,142,733	4,368,409
	700 "	2,044,898	2,293,896	2,388,668	2,084,393	2,112,144	2,188,124	2,373,225	2,419,522	2,389,241	2,089,543	2,351,401
	800 "	1,618,479	1,526,910	1,508,969	1,604,596	1,628,052	1,544,106	1,390,101	1,431,441	1,565,358	1,443,213	1,401,087
	900 "	918,352	1,064,905	897,227	976,369	1,053,022	946,538	862,204	883,225	1,106,633	959,307	983,972
	1,000 "	616,073	532,666	699,711	637,896	595,313	704,872	710,931	728,095	741,583	601,841	489,389
	1,500 "	1,265,124	1,328,148	1,207,258	1,368,552	1,502,197	1,228,432	1,316,928	1,341,728	1,535,914	1,276,272	1,182,128
	2,000 "	367,914	291,332	260,233	411,870	441,035	454,013	599,421	593,402	523,956	407,142	384,803
	2,500 "	159,593	156,244	77,013	156,251	189,641	237,940	264,874	260,598	184,028	150,749	207,889
	2,500万円超	248,253	249,802	273,974	261,516	304,057	480,054	308,931	305,026	364,367	265,021	376,742
	計	46,339,669	46,573,156	46,118,075	45,698,275	46,534,296	46,915,874	47,135,138	47,749,434	48,932,961	47,004,250	49,099,763
計	100万円以下	2,472,783	2,584,089	2,545,371	2,713,765	2,787,093	2,902,323	2,929,909	2,976,253	3,130,627	3,246,029	2,934,294
	200 "	7,834,018	8,138,211	8,022,145	8,487,879	9,164,289	9,206,682	9,719,816	9,774,883	9,995,658	10,273,527	10,082,437
	300 "	17,288,532	17,413,420	17,862,644	17,798,596	17,771,379	17,960,165	18,105,054	18,141,414	18,983,317	19,955,665	20,192,614
	400 "	27,384,433	27,613,627	27,966,122	27,410,278	26,514,389	27,012,829	26,490,947	26,596,684	27,221,422	28,448,877	28,766,640
	500 "	29,781,629	29,558,878	29,101,876	28,988,131	28,775,696	28,602,763	28,008,206	28,281,083	28,189,476	27,544,561	29,187,320
	600 "	26,291,869	26,540,458	25,917,586	25,201,400	24,603,979	24,803,672	23,694,969	24,075,987	23,822,184	22,354,126	23,439,986
	700 "	20,885,538	20,423,251	19,991,407	19,188,164	18,539,893	18,598,879	18,524,941	18,980,029	18,186,465	15,932,477	16,791,261
	800 "	17,220,485	16,845,321	16,616,892	16,500,894	15,692,373	15,548,428	14,961,959	15,399,329	14,827,661	12,633,373	13,379,913
	900 "	13,480,833	13,013,404	12,184,007	12,015,419	11,715,959	11,564,247	11,270,806	11,692,686	11,409,451	9,725,494	9,829,751
	1,000 "	9,706,395	9,322,731	9,411,032	8,574,289	8,346,166	8,751,387	8,359,261	8,684,636	8,285,587	6,736,320	7,019,981
	1,500 "	22,381,477	21,566,493	19,548,018	20,133,057	19,443,735	18,939,369	19,604,492	20,445,049	19,583,583	15,388,173	15,288,474
	2,000 "	7,007,665	6,179,419	5,840,154	5,665,649	5,789,983	5,767,413	6,240,852	6,447,868	6,120,358	4,598,153	4,763,058
	2,500 "	2,006,798	2,135,381	1,834,828	1,850,544	2,107,754	2,298,703	2,534,426	2,535,496	2,349,992	1,880,834	1,898,133
	2,500万円超	3,416,952	3,405,550	3,416,927	3,735,843	4,158,358	4,320,992	4,569,664	4,558,166	4,961,241	4,156,901	3,971,655
	計	207,159,409	204,740,231	200,259,007	198,263,909	195,411,047	196,277,851	195,015,303	198,589,564	197,067,022	182,874,511	187,545,516

その6 累年比較(平均給料・手当)

(1年を通じて勤務した給与所得者)

性別・給与階級		年分										
		平成12	13	14	15	16	17	18	19	20	21	22
男	100万円以下	千円 770	千円 762	千円 752	千円 771	千円 770	千円 767	千円 767	千円 768	千円 771	千円 768	千円 756
	200 "	1,465	1,479	1,469	1,493	1,479	1,479	1,481	1,481	1,476	1,489	1,502
	300 "	2,357	2,367	2,372	2,392	2,399	2,397	2,403	2,402	2,419	2,427	2,419
	400 "	3,053	3,086	3,096	3,115	3,133	3,141	3,151	3,148	3,164	3,157	3,153
	500 "	3,774	3,795	3,828	3,841	3,846	3,854	3,858	3,852	3,872	3,887	3,873
	600 "	4,535	4,556	4,572	4,586	4,602	4,599	4,591	4,579	4,586	4,646	4,634
	700 "	5,166	5,180	5,235	5,231	5,232	5,229	5,227	5,214	5,244	5,284	5,278
	800 "	5,899	5,878	5,985	5,987	5,966	5,975	5,977	5,959	5,973	6,039	6,050
	900 "	6,621	6,613	6,717	6,712	6,710	6,673	6,716	6,683	6,679	6,776	6,782
	1,000 "	7,321	7,349	7,416	7,458	7,376	7,429	7,403	7,363	7,384	7,567	7,612
	1,500 "	9,172	9,164	9,313	9,389	9,326	9,385	9,288	9,219	9,339	9,483	9,558
	2,000 "	14,199	14,275	14,544	14,577	14,635	14,603	14,436	14,272	14,462	15,124	15,095
	2,500 "	20,807	20,939	20,583	20,723	20,086	20,664	20,311	20,370	20,491	21,338	21,192
	2,500万円超	34,210	35,485	34,815	35,757	36,992	35,713	37,271	37,256	37,668	37,345	37,344
	計	4,648	4,603	4,576	4,559	4,534	4,524	4,520	4,534	4,490	4,283	4,335
女	100万円以下	819	817	806	814	807	809	808	807	813	810	810
	200 "	1,378	1,382	1,398	1,397	1,393	1,392	1,388	1,389	1,389	1,391	1,399
	300 "	2,167	2,182	2,190	2,203	2,216	2,221	2,227	2,228	2,248	2,250	2,250
	400 "	2,783	2,794	2,824	2,833	2,852	2,867	2,871	2,869	2,901	2,921	2,903
	500 "	3,508	3,528	3,569	3,570	3,607	3,597	3,613	3,606	3,615	3,644	3,643
	600 "	4,323	4,343	4,358	4,423	4,420	4,423	4,445	4,428	4,430	4,444	4,476
	700 "	4,994	4,948	5,052	5,068	5,040	5,060	5,114	5,096	5,088	5,103	5,144
	800 "	5,905	5,912	5,968	5,956	5,950	5,959	5,945	5,917	6,034	6,021	6,051
	900 "	6,906	6,834	6,785	6,920	6,917	6,910	6,952	6,917	7,033	6,960	7,092
	1,000 "	7,824	7,924	7,816	7,968	7,939	7,916	8,047	7,994	8,054	7,975	7,882
	1,500 "	10,292	10,241	10,005	10,437	10,446	10,379	10,379	10,287	9,974	10,318	9,993
	2,000 "	15,630	14,900	15,229	15,665	15,953	16,417	16,068	16,020	15,976	15,922	15,385
	2,500 "	20,470	20,531	20,134	21,194	21,138	21,657	21,711	21,637	21,485	21,952	21,123
	2,500万円超	31,613	32,845	31,606	34,383	35,643	39,227	32,728	32,663	33,858	35,548	35,085
	計	2,354	2,347	2,359	2,354	2,354	2,354	2,345	2,344	2,356	2,301	2,349
計	100万円以下	810	807	797	806	800	801	799	799	804	802	799
	200 "	1,401	1,407	1,417	1,422	1,417	1,417	1,415	1,415	1,414	1,421	1,429
	300 "	2,243	2,259	2,269	2,286	2,297	2,300	2,308	2,307	2,326	2,335	2,328
	400 "	2,949	2,977	2,998	3,016	3,031	3,042	3,050	3,047	3,070	3,079	3,065
	500 "	3,715	3,734	3,769	3,780	3,791	3,794	3,798	3,791	3,810	3,829	3,816
	600 "	4,503	4,524	4,537	4,561	4,571	4,569	4,565	4,552	4,557	4,608	4,605
	700 "	5,149	5,154	5,213	5,213	5,210	5,209	5,212	5,199	5,223	5,261	5,259
	800 "	5,899	5,881	5,983	5,984	5,964	5,974	5,974	5,955	5,980	6,037	6,050
	900 "	6,641	6,631	6,722	6,729	6,728	6,692	6,734	6,701	6,713	6,794	6,813
	1,000 "	7,353	7,382	7,445	7,496	7,416	7,469	7,457	7,415	7,444	7,603	7,631
	1,500 "	9,236	9,230	9,356	9,459	9,412	9,449	9,360	9,288	9,389	9,552	9,592
	2,000 "	14,273	14,305	14,575	14,656	14,733	14,744	14,591	14,431	14,591	15,195	15,119
	2,500 "	20,779	20,908	20,564	20,763	20,181	20,768	20,456	20,500	20,569	21,387	21,185
	2,500万円超	34,002	35,267	34,526	35,655	36,891	36,086	36,913	36,897	37,352	37,224	37,109
	計	3,803	3,765	3,752	3,738	3,701	3,694	3,676	3,685	3,650	3,497	3,539

第3表 給与階級別の総括表(続)

その7 累年比較(平均賞与)

(1年を通じて勤務した給与所得者)

性別・給与階級		年分										
		平成12	13	14	15	16	17	18	19	20	21	22
男	100万円以下	千円 16	千円 14	千円 11	千円 14	千円 11	千円 11	千円 8	千円 8	千円 10	千円 10	千円 13
	200 "	60	55	47	42	41	40	37	37	32	31	35
	300 "	217	203	198	174	165	166	155	155	138	135	141
	400 "	482	448	424	409	393	383	373	376	359	350	363
	500 "	718	693	660	646	644	631	630	635	609	587	606
	600 "	959	942	917	904	896	891	905	913	897	845	848
	700 "	1,313	1,298	1,235	1,247	1,245	1,243	1,255	1,263	1,230	1,186	1,198
	800 "	1,566	1,597	1,485	1,483	1,513	1,482	1,502	1,515	1,475	1,419	1,413
	900 "	1,851	1,863	1,752	1,767	1,773	1,798	1,769	1,794	1,786	1,695	1,687
	1,000 "	2,153	2,132	2,053	2,031	2,121	2,041	2,087	2,116	2,082	1,913	1,870
	1,500 "	2,663	2,635	2,486	2,422	2,474	2,431	2,547	2,602	2,489	2,316	2,271
	2,000 "	2,899	2,770	2,551	2,557	2,517	2,580	2,696	2,834	2,787	2,038	2,192
	2,500 "	2,445	2,324	2,341	2,111	2,388	2,096	2,274	2,371	2,287	1,618	2,098
	2,500万円超	3,516	3,032	2,981	3,487	3,962	3,833	4,482	4,576	3,875	2,979	3,474
	計	1,017	977	907	883	876	860	867	889	835	713	739
	女	100万円以下	25	23	20	17	17	16	15	15	14	13
200 "		90	80	74	68	64	61	59	59	53	51	49
300 "		341	323	308	291	282	278	264	263	249	243	241
400 "		669	667	633	624	610	595	595	597	566	538	560
500 "		953	921	888	885	854	853	846	851	839	810	817
600 "		1,154	1,131	1,117	1,060	1,054	1,056	1,038	1,051	1,041	1,029	1,007
700 "		1,463	1,521	1,419	1,405	1,418	1,382	1,348	1,361	1,350	1,346	1,307
800 "		1,533	1,533	1,460	1,500	1,513	1,486	1,493	1,518	1,402	1,410	1,390
900 "		1,603	1,608	1,702	1,581	1,528	1,588	1,487	1,515	1,433	1,520	1,378
1,000 "		1,676	1,537	1,687	1,524	1,556	1,545	1,485	1,532	1,440	1,546	1,649
1,500 "		1,466	1,629	1,923	1,589	1,485	1,485	1,660	1,739	1,823	1,552	1,686
2,000 "		1,680	1,973	1,564	1,465	1,525	1,056	1,240	1,285	1,274	1,199	1,614
2,500 "		1,404	1,720	1,707	1,405	1,241	844	1,097	1,166	1,280	892	1,459
2,500万円超		2,236	1,072	1,623	2,347	4,444	2,469	2,708	2,727	2,517	2,382	1,796
計		446	433	418	394	383	374	365	369	355	330	344
計		100万円以下	24	22	18	17	16	15	13	13	13	12
	200 "	82	74	67	61	57	55	53	53	47	44	45
	300 "	292	273	260	239	230	228	214	214	199	191	194
	400 "	554	530	499	484	472	459	453	455	433	413	432
	500 "	770	745	712	701	692	683	683	689	665	640	658
	600 "	989	971	950	929	922	919	928	938	923	879	878
	700 "	1,328	1,323	1,257	1,264	1,265	1,260	1,267	1,276	1,246	1,207	1,214
	800 "	1,563	1,592	1,483	1,484	1,513	1,483	1,501	1,515	1,467	1,418	1,410
	900 "	1,834	1,842	1,748	1,752	1,751	1,781	1,748	1,773	1,752	1,678	1,656
	1,000 "	2,123	2,098	2,026	1,994	2,080	2,001	2,036	2,067	2,025	1,880	1,855
	1,500 "	2,595	2,574	2,452	2,366	2,399	2,370	2,488	2,547	2,437	2,253	2,225
	2,000 "	2,836	2,732	2,506	2,478	2,443	2,462	2,557	2,693	2,658	1,963	2,145
	2,500 "	2,358	2,278	2,313	2,051	2,284	1,965	2,153	2,247	2,208	1,560	2,026
	2,500万円超	3,413	2,870	2,858	3,402	3,998	3,689	4,343	4,431	3,762	2,939	3,300
	計	807	775	725	701	687	674	672	687	646	561	581

その8 累年比較(平均給与)

(1年を通じて勤務した給与所得者)

年分 性別・給与階級		平成12	13	14	15	16	17	18	19	20	21	22
		千円	千円	千円	千円	千円	千円	千円	千円	千円	千円	千円
男	100万円以下	785	776	763	785	781	778	775	776	781	778	769
	200 "	1,525	1,534	1,516	1,535	1,520	1,518	1,517	1,517	1,508	1,519	1,536
	300 "	2,574	2,570	2,570	2,566	2,564	2,563	2,558	2,558	2,557	2,562	2,559
	400 "	3,535	3,534	3,520	3,524	3,526	3,524	3,524	3,524	3,523	3,507	3,515
	500 "	4,492	4,488	4,488	4,488	4,490	4,485	4,488	4,487	4,481	4,474	4,479
	600 "	5,495	5,498	5,489	5,490	5,497	5,490	5,496	5,492	5,482	5,491	5,483
	700 "	6,479	6,478	6,470	6,478	6,477	6,472	6,482	6,477	6,473	6,470	6,476
	800 "	7,465	7,476	7,470	7,470	7,479	7,458	7,479	7,473	7,448	7,458	7,463
	900 "	8,472	8,475	8,469	8,480	8,483	8,470	8,485	8,477	8,465	8,471	8,468
	1,000 "	9,474	9,481	9,469	9,489	9,496	9,470	9,489	9,478	9,466	9,479	9,482
	1,500 "	11,835	11,799	11,799	11,811	11,801	11,816	11,835	11,822	11,828	11,799	11,829
	2,000 "	17,098	17,045	17,095	17,134	17,152	17,183	17,131	17,106	17,249	17,162	17,288
	2,500 "	23,253	23,263	22,924	22,834	22,474	22,760	22,585	22,741	22,778	22,956	23,291
	2,500万円超	37,727	38,517	37,796	39,244	40,954	39,547	41,753	41,832	41,544	40,297	40,818
	計	5,665	5,581	5,483	5,442	5,409	5,384	5,387	5,422	5,325	4,997	5,074
女	100万円以下	844	840	826	832	824	826	822	822	827	823	823
	200 "	1,468	1,462	1,472	1,465	1,456	1,453	1,448	1,448	1,442	1,442	1,449
	300 "	2,509	2,505	2,498	2,493	2,499	2,499	2,491	2,491	2,497	2,493	2,491
	400 "	3,452	3,461	3,457	3,457	3,462	3,462	3,466	3,465	3,467	3,459	3,463
	500 "	4,461	4,449	4,458	4,456	4,461	4,451	4,459	4,457	4,454	4,454	4,460
	600 "	5,477	5,474	5,475	5,483	5,475	5,479	5,483	5,478	5,471	5,474	5,483
	700 "	6,457	6,468	6,470	6,472	6,457	6,442	6,462	6,457	6,438	6,449	6,451
	800 "	7,438	7,445	7,428	7,456	7,463	7,445	7,438	7,435	7,436	7,431	7,441
	900 "	8,508	8,442	8,488	8,501	8,445	8,498	8,439	8,432	8,466	8,479	8,471
	1,000 "	9,500	9,461	9,503	9,492	9,495	9,461	9,532	9,526	9,494	9,521	9,530
	1,500 "	11,758	11,870	11,927	12,026	11,931	11,864	12,039	12,026	11,797	11,870	11,679
	2,000 "	17,310	16,873	16,794	17,130	17,479	17,473	17,309	17,305	17,249	17,121	16,999
	2,500 "	21,874	22,251	21,841	22,599	22,379	22,500	22,808	22,803	22,764	22,844	22,582
	2,500万円超	33,850	33,917	33,229	36,730	40,087	41,697	35,436	35,390	36,375	37,931	36,881
	計	2,800	2,780	2,777	2,748	2,736	2,728	2,710	2,712	2,710	2,631	2,693
計	100万円以下	834	828	815	823	816	816	813	813	817	814	813
	200 "	1,483	1,481	1,484	1,483	1,475	1,471	1,468	1,468	1,461	1,466	1,474
	300 "	2,535	2,532	2,529	2,526	2,528	2,528	2,522	2,521	2,524	2,526	2,523
	400 "	3,503	3,506	3,497	3,501	3,503	3,501	3,503	3,503	3,503	3,491	3,497
	500 "	4,485	4,479	4,481	4,480	4,483	4,477	4,481	4,480	4,474	4,469	4,474
	600 "	5,492	5,494	5,487	5,489	5,494	5,488	5,493	5,490	5,480	5,488	5,483
	700 "	6,477	6,477	6,470	6,477	6,475	6,469	6,479	6,475	6,469	6,467	6,473
	800 "	7,462	7,473	7,466	7,469	7,477	7,456	7,475	7,470	7,447	7,455	7,461
	900 "	8,475	8,473	8,471	8,481	8,480	8,473	8,482	8,474	8,465	8,472	8,469
	1,000 "	9,476	9,480	9,471	9,489	9,496	9,469	9,493	9,482	9,469	9,483	9,486
	1,500 "	11,830	11,804	11,807	11,825	11,811	11,819	11,848	11,835	11,826	11,805	11,817
	2,000 "	17,109	17,036	17,082	17,134	17,176	17,205	17,148	17,124	17,249	17,158	17,264
	2,500 "	23,137	23,186	22,876	22,814	22,465	22,733	22,608	22,747	22,777	22,947	23,211
	2,500万円超	37,415	38,138	37,384	39,057	40,890	39,775	41,256	41,328	41,114	40,137	40,409
	計	4,610	4,540	4,478	4,439	4,388	4,368	4,349	4,372	4,296	4,059	4,120

第4表 事業所規模別及び給与階級別の総括表

その1 給与所得者数

(1年を通じて勤務した給与所得者)

事業所規模		10人未満	10人以上	30人以上					計	合計
				30人以上	100人以上	500人以上	1,000人以上	5,000人以上		
性別・給与階級		人	人	人	人	人	人	人	人	人
		男	100万円以下	178,053	87,445	102,866	117,438	43,313	89,361	96,386
200 "	616,143		321,639	292,094	325,071	97,561	183,346	126,570	1,024,642	1,962,424
300 "	993,388		764,333	698,859	701,873	174,400	250,861	133,973	1,959,966	3,717,687
400 "	921,141		993,379	1,107,488	1,280,648	328,222	465,431	225,531	3,407,320	5,321,840
500 "	699,411		824,730	935,907	1,205,116	384,633	557,411	309,358	3,392,425	4,916,566
600 "	436,975		455,015	573,257	867,807	330,678	517,292	297,441	2,586,475	3,478,465
700 "	147,391		224,013	311,062	568,120	239,964	456,337	282,786	1,858,269	2,229,673
800 "	155,955		142,515	176,967	349,106	162,588	352,987	265,012	1,306,660	1,605,130
900 "	106,043		98,124	103,590	186,248	99,103	245,322	206,146	840,409	1,044,576
1,000 "	73,964		69,082	56,516	126,684	65,181	160,796	136,481	545,658	688,704
1,500 "	115,908		148,448	106,886	162,728	103,579	272,121	282,895	928,209	1,192,565
2,000 "	32,140		46,964	30,795	47,434	22,767	40,648	32,512	174,156	253,260
2,500 "	7,971		16,187	11,955	16,740	7,294	7,383	5,041	48,413	72,571
2,500万円超	9,629		23,483	18,645	18,983	6,879	5,953	4,500	54,960	88,072
計	4,494,112		4,215,357	4,526,887	5,973,996	2,066,162	3,605,249	2,404,632	18,576,926	27,286,395
女	100万円以下	721,804	374,558	382,663	484,728	159,230	384,064	389,257	1,799,942	2,896,304
	200 "	1,220,142	686,841	755,266	920,802	288,949	544,590	462,276	2,971,883	4,878,866
	300 "	977,184	683,498	751,193	976,405	259,656	390,603	248,249	2,626,106	4,286,788
	400 "	464,588	378,346	530,604	814,678	235,320	323,832	156,830	2,061,264	2,904,198
	500 "	237,167	180,008	207,278	444,986	169,513	229,589	138,496	1,189,862	1,607,037
	600 "	134,356	95,864	80,687	196,172	77,861	125,999	85,722	566,441	796,661
	700 "	48,367	27,955	35,619	92,141	40,456	74,361	45,588	288,165	364,487
	800 "	27,452	15,166	17,280	47,795	17,562	35,314	27,732	145,683	188,301
	900 "	30,506	19,699	10,706	15,453	8,371	18,975	12,453	65,958	116,163
	1,000 "	8,075	9,422	5,345	7,469	5,563	8,840	6,637	33,854	51,351
	1,500 "	20,915	27,556	7,802	11,970	8,417	13,587	10,969	52,745	101,216
	2,000 "	6,015	6,157	3,556	1,901	1,633	2,388	987	10,465	22,637
	2,500 "	3,428	2,497	1,270	1,009	506	289	207	3,281	9,206
	2,500万円超	2,059	3,841	2,107	1,327	490	233	158	4,315	10,215
	計	3,902,058	2,511,408	2,791,376	4,016,836	1,273,527	2,152,664	1,585,561	11,819,964	18,233,430
計	100万円以下	899,857	462,003	485,529	602,166	202,543	473,425	485,643	2,249,306	3,611,166
	200 "	1,836,285	1,008,480	1,047,360	1,245,873	386,510	727,936	588,846	3,996,525	6,841,290
	300 "	1,970,572	1,447,831	1,450,052	1,678,278	434,056	641,464	382,222	4,586,072	8,004,475
	400 "	1,385,729	1,371,725	1,638,092	2,095,326	563,542	789,263	382,361	5,468,584	8,226,038
	500 "	936,578	1,004,738	1,143,185	1,650,102	554,146	787,000	447,854	4,582,287	6,523,603
	600 "	571,331	550,879	653,944	1,063,979	408,539	643,291	383,163	3,152,916	4,275,126
	700 "	195,758	251,968	346,681	660,261	280,420	530,698	328,374	2,146,434	2,594,160
	800 "	183,407	157,681	194,247	396,901	180,150	388,301	292,744	1,452,343	1,793,431
	900 "	136,549	117,823	114,296	201,701	107,474	264,297	218,599	906,367	1,160,739
	1,000 "	82,039	78,504	61,861	134,153	70,744	169,636	143,118	579,512	740,055
	1,500 "	136,823	176,004	114,688	174,698	111,996	285,708	293,864	980,954	1,293,781
	2,000 "	38,155	53,121	34,351	49,335	24,400	43,036	33,499	184,621	275,897
	2,500 "	11,399	18,684	13,225	17,749	7,800	7,672	5,248	51,694	81,777
	2,500万円超	11,688	27,324	20,752	20,310	7,369	6,186	4,658	59,275	98,287
	計	8,396,170	6,726,765	7,318,263	9,990,832	3,339,689	5,757,913	3,990,193	30,396,890	45,519,825

その2 給与総額

(1年を通じて勤務した給与所得者)

事業所規模 性別・給与階級		10人未満	10人以上	30人以上						合計
				30人以上	100人以上	500人以上	1,000人以上	5,000人以上	計	
		百万円	百万円	百万円	百万円	百万円	百万円	百万円	百万円	百万円
男	100万円以下	135,755	67,403	78,267	91,047	33,741	68,986	74,713	346,754	549,912
	200 "	935,722	502,147	459,194	504,773	149,256	279,521	184,376	1,577,121	3,014,990
	300 "	2,540,282	1,966,198	1,791,346	1,793,193	446,830	638,814	338,751	5,008,933	9,515,414
	400 "	3,238,482	3,476,602	3,879,255	4,507,241	1,161,191	1,645,913	799,857	11,993,457	18,708,540
	500 "	3,136,404	3,683,055	4,171,596	5,405,197	1,726,371	2,502,208	1,395,674	15,201,047	22,020,506
	600 "	2,427,156	2,482,918	3,123,213	4,753,062	1,808,130	2,839,721	1,637,377	14,161,503	19,071,577
	700 "	956,392	1,453,804	2,003,135	3,682,682	1,553,981	2,950,722	1,839,144	12,029,664	14,439,860
	800 "	1,153,316	1,058,929	1,320,598	2,615,008	1,215,834	2,635,782	1,979,359	9,766,581	11,978,826
	900 "	903,424	832,231	873,265	1,578,111	836,950	2,077,693	1,744,104	7,110,124	8,845,779
	1,000 "	705,768	659,080	533,596	1,205,856	613,937	1,521,959	1,290,396	5,165,744	6,530,592
	1,500 "	1,399,409	1,802,633	1,268,498	1,916,116	1,223,566	3,178,993	3,317,131	10,904,304	14,106,346
	2,000 "	568,667	822,258	531,226	828,623	395,255	689,214	543,013	2,987,330	4,378,254
	2,500 "	175,703	366,373	271,249	377,713	156,242	204,890	138,074	1,148,168	1,690,244
	2,500万円超	349,420	875,565	764,960	785,545	282,340	319,581	217,502	2,369,927	3,594,913
	計	18,625,902	20,049,196	21,069,398	30,044,166	11,603,624	21,553,997	15,499,471	99,770,656	138,445,753
女	100万円以下	600,977	304,590	313,757	401,718	130,238	314,036	319,067	1,478,816	2,384,383
	200 "	1,754,349	991,571	1,105,487	1,350,705	427,377	784,923	653,036	4,321,528	7,067,447
	300 "	2,420,833	1,697,206	1,883,023	2,454,629	649,616	967,811	604,082	6,559,161	10,677,200
	400 "	1,620,975	1,307,209	1,818,183	2,822,011	818,619	1,125,277	545,825	7,129,916	10,058,099
	500 "	1,062,226	802,847	920,627	1,982,324	756,196	1,022,540	620,053	5,301,740	7,166,814
	600 "	753,757	527,106	442,995	1,069,822	422,588	686,113	466,028	3,087,547	4,368,409
	700 "	317,219	179,873	228,109	594,917	259,561	479,107	292,616	1,854,310	2,351,401
	800 "	206,140	113,158	127,991	354,981	130,288	261,938	206,591	1,081,789	1,401,087
	900 "	260,993	166,733	89,407	131,054	70,151	160,373	105,262	556,246	983,972
	1,000 "	78,043	90,884	50,541	70,643	52,587	83,930	62,760	320,462	489,389
	1,500 "	243,937	324,761	91,316	139,703	97,214	157,577	127,621	613,430	1,182,128
	2,000 "	101,357	106,104	59,875	33,913	27,447	39,888	16,218	177,342	384,803
	2,500 "	73,979	57,477	29,088	22,732	10,817	8,046	5,751	76,433	207,889
	2,500万円超	61,742	130,084	91,380	52,630	21,203	12,920	6,783	184,916	376,742
	計	9,556,525	6,799,602	7,251,779	11,481,782	3,873,900	6,104,480	4,031,694	32,743,636	49,099,763
計	100万円以下	736,732	371,993	392,024	492,765	163,979	383,022	393,780	1,825,570	2,934,294
	200 "	2,690,071	1,493,718	1,564,681	1,855,478	576,633	1,064,444	837,412	5,898,648	10,082,437
	300 "	4,961,115	3,663,404	3,674,369	4,247,822	1,096,446	1,606,625	942,833	11,568,095	20,192,614
	400 "	4,859,456	4,783,811	5,697,437	7,329,253	1,979,810	2,771,191	1,345,682	19,123,373	28,766,640
	500 "	4,198,631	4,485,902	5,092,224	7,387,521	2,482,567	3,524,748	2,015,727	20,502,787	29,187,320
	600 "	3,180,913	3,010,024	3,566,208	5,822,884	2,230,718	3,525,834	2,103,405	17,249,049	23,439,986
	700 "	1,273,611	1,633,677	2,231,243	4,277,599	1,813,542	3,429,829	2,131,760	13,883,973	16,791,261
	800 "	1,359,456	1,172,087	1,448,589	2,969,989	1,346,122	2,897,719	2,185,950	10,848,370	13,379,913
	900 "	1,164,416	998,964	962,672	1,709,165	907,101	2,238,066	1,849,366	7,666,371	9,829,751
	1,000 "	783,811	749,964	584,137	1,276,499	666,524	1,605,889	1,353,156	5,486,206	7,019,981
	1,500 "	1,643,346	2,127,395	1,359,814	2,055,818	1,320,780	3,336,570	3,444,752	11,517,734	15,288,474
	2,000 "	670,024	928,362	591,101	862,536	422,701	729,102	559,231	3,164,672	4,763,058
	2,500 "	249,682	423,850	300,337	400,445	167,059	212,935	143,825	1,224,601	1,898,133
	2,500万円超	411,163	1,005,649	856,340	838,175	303,543	332,501	224,285	2,554,843	3,971,655
	計	28,182,427	26,848,798	28,321,176	41,525,948	15,477,524	27,658,477	19,531,165	132,514,292	187,545,516

第4表 事業所規模別及び給与階級別の総括表(続)

その3 平均給与

(1年を通じて勤務した給与所得者)

事業所規模 性別・給与階級		10人未満	10人以上	30人以上					計	合計
				30人以上	100人以上	500人以上	1,000人以上	5,000人以上		
		千円	千円	千円	千円	千円	千円	千円	千円	千円
男	100万円以下	762	771	761	775	779	772	775	772	769
	200 "	1,519	1,561	1,572	1,553	1,530	1,525	1,457	1,539	1,536
	300 "	2,557	2,572	2,563	2,555	2,562	2,546	2,529	2,556	2,559
	400 "	3,516	3,500	3,503	3,520	3,538	3,536	3,547	3,520	3,515
	500 "	4,484	4,466	4,457	4,485	4,488	4,489	4,512	4,481	4,479
	600 "	5,554	5,457	5,448	5,477	5,468	5,490	5,505	5,475	5,483
	700 "	6,489	6,490	6,440	6,482	6,476	6,466	6,504	6,474	6,476
	800 "	7,395	7,430	7,462	7,491	7,478	7,467	7,469	7,474	7,463
	900 "	8,519	8,481	8,430	8,473	8,445	8,469	8,461	8,460	8,468
	1,000 "	9,542	9,541	9,441	9,519	9,419	9,465	9,455	9,467	9,482
	1,500 "	12,073	12,143	11,868	11,775	11,813	11,682	11,726	11,748	11,829
	2,000 "	17,693	17,508	17,250	17,469	17,361	16,956	16,702	17,153	17,288
	2,500 "	22,043	22,634	22,689	22,563	21,421	27,752	27,390	23,716	23,291
	2,500万円超	36,288	37,285	41,028	41,381	41,044	53,684	48,334	43,121	40,818
計	4,145	4,756	4,654	5,029	5,616	5,979	6,446	5,371	5,074	
女	100万円以下	833	813	820	829	818	818	820	822	823
	200 "	1,438	1,444	1,464	1,467	1,479	1,441	1,413	1,454	1,449
	300 "	2,477	2,483	2,507	2,514	2,502	2,478	2,433	2,498	2,491
	400 "	3,489	3,455	3,427	3,464	3,479	3,475	3,480	3,459	3,463
	500 "	4,479	4,460	4,442	4,455	4,461	4,454	4,477	4,456	4,460
	600 "	5,610	5,498	5,490	5,453	5,427	5,445	5,437	5,451	5,483
	700 "	6,559	6,434	6,404	6,457	6,416	6,443	6,419	6,435	6,451
	800 "	7,509	7,461	7,407	7,427	7,419	7,417	7,450	7,426	7,441
	900 "	8,555	8,464	8,351	8,481	8,380	8,452	8,453	8,433	8,471
	1,000 "	9,665	9,646	9,456	9,458	9,453	9,494	9,456	9,466	9,530
	1,500 "	11,663	11,786	11,704	11,671	11,550	11,598	11,635	11,630	11,679
	2,000 "	16,851	17,233	16,838	17,840	16,808	16,704	16,432	16,946	16,999
	2,500 "	21,581	23,018	22,904	22,530	21,378	27,839	27,781	23,296	22,582
	2,500万円超	29,987	33,867	43,370	39,661	43,271	55,452	42,932	42,854	36,881
計	2,449	2,707	2,598	2,858	3,042	2,836	2,543	2,770	2,693	
計	100万円以下	819	805	807	818	810	809	811	812	813
	200 "	1,465	1,481	1,494	1,489	1,492	1,462	1,422	1,476	1,474
	300 "	2,518	2,530	2,534	2,531	2,526	2,505	2,467	2,522	2,523
	400 "	3,507	3,487	3,478	3,498	3,513	3,511	3,519	3,497	3,497
	500 "	4,483	4,465	4,454	4,477	4,480	4,479	4,501	4,474	4,474
	600 "	5,568	5,464	5,453	5,473	5,460	5,481	5,490	5,471	5,483
	700 "	6,506	6,484	6,436	6,479	6,467	6,463	6,492	6,468	6,473
	800 "	7,412	7,433	7,457	7,483	7,472	7,463	7,467	7,470	7,461
	900 "	8,527	8,479	8,423	8,474	8,440	8,468	8,460	8,458	8,469
	1,000 "	9,554	9,553	9,443	9,515	9,422	9,467	9,455	9,467	9,486
	1,500 "	12,011	12,087	11,857	11,768	11,793	11,678	11,722	11,741	11,817
	2,000 "	17,561	17,476	17,208	17,483	17,324	16,942	16,694	17,141	17,264
	2,500 "	21,904	22,685	22,710	22,562	21,418	27,755	27,406	23,689	23,211
	2,500万円超	35,178	36,805	41,265	41,269	41,192	53,751	48,150	43,102	40,409
計	3,357	3,991	3,870	4,156	4,634	4,804	4,895	4,359	4,120	

その4 1年未満勤続の給与所得者数

事業所規模		事業所規模		30人以上						合計
		10人未満	10人以上	30人以上	100人以上	500人以上	1,000人以上	5,000人以上	計	
性別・給与階級		人	人	人	人	人	人	人	人	人
		男	100万円以下	297,444	349,746	357,005	350,737	128,259	281,555	317,859
	200 "	129,967	152,542	168,208	164,997	39,905	68,076	58,148	499,334	781,843
	300 "	84,126	90,408	100,460	119,236	47,293	81,533	61,281	409,803	584,337
	400 "	32,564	39,909	49,170	45,510	13,845	27,552	24,305	160,382	232,855
	500 "	12,948	17,534	12,028	20,586	6,625	13,463	10,326	63,028	93,510
	600 "	5,952	7,893	8,946	8,131	2,916	7,199	4,968	32,160	46,005
	700 "	2,780	4,031	5,527	3,975	2,806	5,412	2,484	20,204	27,015
	800 "	1,777	563	472	3,157	1,714	3,209	912	9,464	11,804
	900 "	8	1,174	1,230	2,524	1,564	1,490	1,097	7,905	9,087
	1,000 "	1,327	34	475	586	1,396	805	912	4,174	5,535
	1,500 "	622	1,066	3,334	2,880	1,734	2,425	2,024	12,397	14,085
	2,000 "	20	1,540	24	487	178	811	2,247	3,747	5,307
	2,500 "	3	577	165	75	164	183	179	766	1,346
	2,500万円超	2	300	87	56	231	94	110	578	880
	計	569,540	667,317	707,131	722,937	248,630	493,807	486,852	2,659,357	3,896,214
女	100万円以下	519,030	551,339	544,754	630,937	227,947	459,866	574,738	2,438,242	3,508,611
	200 "	91,889	110,590	151,083	209,174	61,926	98,173	77,465	597,821	800,300
	300 "	36,168	45,160	53,555	104,132	44,827	62,089	47,429	312,032	393,360
	400 "	6,013	17,273	16,916	21,790	12,911	17,429	11,884	80,930	104,216
	500 "	1,122	468	4,175	8,054	5,074	6,575	2,013	25,891	27,481
	600 "	1,842	3,656	752	1,155	2,096	1,498	1,344	6,845	12,343
	700 "	-	12	315	1,183	705	580	228	3,011	3,023
	800 "	-	1,061	12	395	343	802	-	1,552	2,613
	900 "	662	474	-	11	356	573	-	940	2,076
	1,000 "	-	-	-	359	166	232	-	757	757
	1,500 "	2,339	1,037	12	22	313	352	-	699	4,075
	2,000 "	-	-	-	-	-	116	-	116	116
	2,500 "	-	-	1	21	23	4	3	52	52
	2,500万円超	-	1	1	1	36	3	2	43	44
	計	659,065	731,071	771,576	977,234	356,723	648,292	715,106	3,468,931	4,859,067
計	100万円以下	816,474	901,085	901,759	981,674	356,206	741,421	892,597	3,873,657	5,591,216
	200 "	221,856	263,132	319,291	374,171	101,831	166,249	135,613	1,097,155	1,582,143
	300 "	120,294	135,568	154,015	223,368	92,120	143,622	108,710	721,835	977,697
	400 "	38,577	57,182	66,086	67,300	26,756	44,981	36,189	241,312	337,071
	500 "	14,070	18,002	16,203	28,640	11,699	20,038	12,339	88,919	120,991
	600 "	7,794	11,549	9,698	9,286	5,012	8,697	6,312	39,005	58,348
	700 "	2,780	4,043	5,842	5,158	3,511	5,992	2,712	23,215	30,038
	800 "	1,777	1,624	484	3,552	2,057	4,011	912	11,016	14,417
	900 "	670	1,648	1,230	2,535	1,920	2,063	1,097	8,845	11,163
	1,000 "	1,327	34	475	945	1,562	1,037	912	4,931	6,292
	1,500 "	2,961	2,103	3,346	2,902	2,047	2,777	2,024	13,096	18,160
	2,000 "	20	1,540	24	487	178	927	2,247	3,863	5,423
	2,500 "	3	577	166	96	187	187	182	818	1,398
	2,500万円超	2	301	88	57	267	97	112	621	924
	計	1,228,605	1,398,388	1,478,707	1,700,171	605,353	1,142,099	1,201,958	6,128,288	8,755,281

第5表 事業所規模別及び給与階級別の給与所得者数・給与額

その1 事業所規模 10人未満

(1年を通じて勤務した給与所得者)

性別・給与階級	区分	平均年齢	平均勤続 年数	給与所得 者数	給料・手当		賞与		給与	
					総額	平均	総額	平均	総額	平均
		歳	年	人	百万円	千円	百万円	千円	百万円	千円
男	100万円以下	58.9	14.3	178,053	134,000	753	1,756	10	135,755	762
	200 "	54.0	16.0	616,143	920,566	1,494	15,157	25	935,722	1,519
	300 "	48.2	14.2	993,388	2,469,379	2,486	70,904	71	2,540,282	2,557
	400 "	46.4	13.6	921,141	3,089,527	3,354	148,955	162	3,238,482	3,516
	500 "	46.9	14.3	699,411	2,946,427	4,213	189,977	272	3,136,404	4,484
	600 "	49.8	16.4	436,975	2,310,029	5,286	117,127	268	2,427,156	5,554
	700 "	50.1	17.6	147,391	885,126	6,005	71,266	484	956,392	6,489
	800 "	51.6	16.1	155,955	1,090,807	6,994	62,509	401	1,153,316	7,395
	900 "	52.5	16.7	106,043	843,439	7,954	59,985	566	903,424	8,519
	1,000 "	54.4	15.5	73,964	655,737	8,866	50,031	676	705,768	9,542
	1,500 "	53.7	17.1	115,908	1,359,359	11,728	40,050	346	1,399,409	12,073
	2,000 "	57.2	17.5	32,140	556,175	17,305	12,492	389	568,667	17,693
	2,500 "	59.7	19.2	7,971	172,616	21,656	3,087	387	175,703	22,043
	2,500万円超	58.9	17.8	9,629	343,716	35,696	5,705	592	349,420	36,288
	計		49.6	14.9	4,494,112	17,776,901	3,956	849,000	189	18,625,902
女	100万円以下	53.1	13.6	721,804	592,204	820	8,773	12	600,977	833
	200 "	52.5	15.8	1,220,142	1,694,869	1,389	59,479	49	1,754,349	1,438
	300 "	48.8	14.3	977,184	2,238,566	2,291	182,266	187	2,420,833	2,477
	400 "	47.8	13.7	464,588	1,444,520	3,109	176,454	380	1,620,975	3,489
	500 "	51.0	16.6	237,167	948,685	4,000	113,542	479	1,062,226	4,479
	600 "	52.3	15.8	134,356	689,464	5,132	64,292	479	753,757	5,610
	700 "	50.5	15.0	48,367	285,264	5,898	31,954	661	317,219	6,559
	800 "	56.2	19.4	27,452	186,779	6,804	19,361	705	206,140	7,509
	900 "	55.0	15.8	30,506	245,541	8,049	15,451	506	260,993	8,555
	1,000 "	53.1	12.9	8,075	71,017	8,795	7,027	870	78,043	9,665
	1,500 "	54.5	15.2	20,915	237,563	11,358	6,374	305	243,937	11,663
	2,000 "	60.6	21.5	6,015	94,822	15,764	6,535	1,086	101,357	16,851
	2,500 "	55.7	15.8	3,428	71,514	20,862	2,465	719	73,979	21,581
	2,500万円超	50.6	13.8	2,059	61,742	29,987	-	-	61,742	29,987
	計		51.1	14.8	3,902,058	8,862,552	2,271	693,973	178	9,556,525
計	100万円以下	54.2	13.7	899,857	726,204	807	10,528	12	736,732	819
	200 "	53.0	15.9	1,836,285	2,615,435	1,424	74,636	41	2,690,071	1,465
	300 "	48.5	14.2	1,970,572	4,707,945	2,389	253,170	128	4,961,115	2,518
	400 "	46.9	13.6	1,385,729	4,534,047	3,272	325,409	235	4,859,456	3,507
	500 "	48.0	14.9	936,578	3,895,112	4,159	303,519	324	4,198,631	4,483
	600 "	50.4	16.2	571,331	2,999,493	5,250	181,420	318	3,180,913	5,568
	700 "	50.2	17.0	195,758	1,170,390	5,979	103,220	527	1,273,611	6,506
	800 "	52.3	16.6	183,407	1,277,586	6,966	81,869	446	1,359,456	7,412
	900 "	53.0	16.5	136,549	1,088,980	7,975	75,437	552	1,164,416	8,527
	1,000 "	54.3	15.2	82,039	726,754	8,859	57,057	695	783,811	9,554
	1,500 "	53.8	16.8	136,823	1,596,922	11,671	46,424	339	1,643,346	12,011
	2,000 "	57.8	18.1	38,155	650,997	17,062	19,027	499	670,024	17,561
	2,500 "	58.5	18.2	11,399	244,131	21,417	5,552	487	249,682	21,904
	2,500万円超	57.4	17.1	11,688	405,458	34,690	5,705	488	411,163	35,178
	計		50.3	14.9	8,396,170	26,639,454	3,173	1,542,973	184	28,182,427

その2 事業所規模 10人以上

(1年を通じて勤務した給与所得者)

性別・給与階級	区分	平均年齢	平均勤続 年数	給与所得 者数	給料・手当		賞与		給与	
					総額	平均	総額	平均	総額	平均
		歳	年	人	百万円	千円	百万円	千円	百万円	千円
男	100万円以下	47.2	8.3	87,445	66,566	761	836	10	67,403	771
	200 "	50.9	9.7	321,639	490,661	1,526	11,486	36	502,147	1,561
	300 "	45.6	9.3	764,333	1,878,140	2,457	88,058	115	1,966,198	2,572
	400 "	42.6	10.2	993,379	3,225,358	3,247	251,244	253	3,476,602	3,500
	500 "	45.2	12.9	824,730	3,336,637	4,046	346,418	420	3,683,055	4,466
	600 "	46.6	14.7	455,015	2,216,029	4,870	266,890	587	2,482,918	5,457
	700 "	49.4	15.8	224,013	1,289,957	5,758	163,847	731	1,453,804	6,490
	800 "	51.0	18.2	142,515	959,328	6,731	99,601	699	1,058,929	7,430
	900 "	53.8	20.1	98,124	749,147	7,635	83,084	847	832,231	8,481
	1,000 "	52.1	19.5	69,082	613,282	8,878	45,797	663	659,080	9,541
	1,500 "	53.0	18.3	148,448	1,711,346	11,528	91,288	615	1,802,633	12,143
	2,000 "	53.3	18.3	46,964	765,409	16,298	56,849	1,210	822,258	17,508
	2,500 "	55.7	22.5	16,187	350,372	21,645	16,001	988	366,373	22,634
	2,500万円超 計	56.3	20.4	23,483	840,800	35,805	34,765	1,480	875,565	37,285
		46.5	12.4	4,215,357	18,493,032	4,387	1,556,164	369	20,049,196	4,756
女	100万円以下	49.0	6.7	374,558	299,947	801	4,643	12	304,590	813
	200 "	47.7	8.8	686,841	961,591	1,400	29,980	44	991,571	1,444
	300 "	42.5	8.7	683,498	1,544,993	2,260	152,213	223	1,697,206	2,483
	400 "	42.2	9.9	378,346	1,123,795	2,970	183,415	485	1,307,209	3,455
	500 "	45.2	12.7	180,008	694,247	3,857	108,601	603	802,847	4,460
	600 "	49.2	15.4	95,864	453,940	4,735	73,166	763	527,106	5,498
	700 "	49.1	15.5	27,955	149,062	5,332	30,811	1,102	179,873	6,434
	800 "	55.1	19.4	15,166	103,402	6,818	9,755	643	113,158	7,461
	900 "	52.1	17.5	19,699	149,247	7,576	17,486	888	166,733	8,464
	1,000 "	49.7	15.5	9,422	88,089	9,349	2,795	297	90,884	9,646
	1,500 "	56.7	18.3	27,556	305,299	11,079	19,462	706	324,761	11,786
	2,000 "	54.0	21.8	6,157	105,007	17,055	1,098	178	106,104	17,233
	2,500 "	54.3	13.5	2,497	55,808	22,350	1,668	668	57,477	23,018
	2,500万円超 計	52.2	13.0	3,841	130,056	33,860	28	7	130,084	33,867
		45.8	9.5	2,511,408	6,164,481	2,455	635,121	253	6,799,602	2,707
計	100万円以下	48.6	7.0	462,003	366,513	793	5,479	12	371,993	805
	200 "	48.7	9.1	1,008,480	1,452,252	1,440	41,466	41	1,493,718	1,481
	300 "	44.2	9.0	1,447,831	3,423,133	2,364	240,271	166	3,663,404	2,530
	400 "	42.5	10.1	1,371,725	4,349,152	3,171	434,659	317	4,783,811	3,487
	500 "	45.2	12.9	1,004,738	4,030,883	4,012	455,019	453	4,485,902	4,465
	600 "	47.1	14.8	550,879	2,669,968	4,847	340,056	617	3,010,024	5,464
	700 "	49.3	15.8	251,968	1,439,019	5,711	194,659	773	1,633,677	6,484
	800 "	51.4	18.3	157,681	1,062,730	6,740	109,357	694	1,172,087	7,433
	900 "	53.5	19.7	117,823	898,394	7,625	100,570	854	998,964	8,479
	1,000 "	51.8	19.0	78,504	701,371	8,934	48,592	619	749,964	9,553
	1,500 "	53.6	18.3	176,004	2,016,645	11,458	110,750	629	2,127,395	12,087
	2,000 "	53.4	18.7	53,121	870,415	16,386	57,946	1,091	928,362	17,476
	2,500 "	55.5	21.3	18,684	406,181	21,739	17,669	946	423,850	22,685
	2,500万円超 計	55.7	19.3	27,324	970,856	35,531	34,793	1,273	1,005,649	36,805
		46.2	11.3	6,726,765	24,657,514	3,666	2,191,285	326	26,848,798	3,991

第5表 事業所規模別及び給与階級別の給与所得者数・給与額(続)

その3 事業所規模 30人以上

(1年を通じて勤務した給与所得者)

区分 性別・給与階級	平均年齢	平均勤続 年数	給与所得 者数	給料・手当		賞与		給与		
				総額	平均	総額	平均	総額	平均	
	歳	年	人	百万円	千円	百万円	千円	百万円	千円	
男	100万円以下	50.6	6.2	102,866	75,870	738	2,397	23	78,267	761
	200 "	50.9	6.8	292,094	447,527	1,532	11,666	40	459,194	1,572
	300 "	41.7	7.0	698,859	1,682,344	2,407	109,002	156	1,791,346	2,563
	400 "	40.3	8.5	1,107,488	3,498,117	3,159	381,138	344	3,879,255	3,503
	500 "	42.3	11.6	935,907	3,650,663	3,901	520,933	557	4,171,596	4,457
	600 "	45.2	14.1	573,257	2,701,430	4,712	421,783	736	3,123,213	5,448
	700 "	47.1	16.3	311,062	1,672,650	5,377	330,485	1,062	2,003,135	6,440
	800 "	49.3	18.8	176,967	1,097,706	6,203	222,892	1,260	1,320,598	7,462
	900 "	50.8	19.3	103,590	729,310	7,040	143,956	1,390	873,265	8,430
	1,000 "	52.2	20.1	56,516	460,580	8,150	73,016	1,292	533,596	9,441
	1,500 "	52.9	18.5	106,886	1,115,897	10,440	152,601	1,428	1,268,498	11,868
	2,000 "	53.7	19.1	30,795	498,506	16,188	32,719	1,062	531,226	17,250
	2,500 "	57.4	23.1	11,955	259,896	21,740	11,353	950	271,249	22,689
	2,500万円超	56.8	22.5	18,645	711,841	38,179	53,119	2,849	764,960	41,028
	計	44.2	11.2	4,526,887	18,602,336	4,109	2,467,062	545	21,069,398	4,654
女	100万円以下	49.3	5.8	382,663	308,631	807	5,126	13	313,757	820
	200 "	48.1	7.1	755,266	1,068,334	1,415	37,154	49	1,105,487	1,464
	300 "	40.1	7.0	751,193	1,676,700	2,232	206,323	275	1,883,023	2,507
	400 "	39.0	7.9	530,604	1,509,481	2,845	308,701	582	1,818,183	3,427
	500 "	42.2	10.5	207,278	746,188	3,600	174,439	842	920,627	4,442
	600 "	46.1	13.5	80,687	359,333	4,453	83,663	1,037	442,995	5,490
	700 "	46.7	13.5	35,619	184,468	5,179	43,640	1,225	228,109	6,404
	800 "	47.3	15.2	17,280	109,615	6,343	18,376	1,063	127,991	7,407
	900 "	49.6	15.3	10,706	76,489	7,144	12,918	1,207	89,407	8,351
	1,000 "	50.6	16.3	5,345	42,733	7,995	7,808	1,461	50,541	9,456
	1,500 "	54.4	22.5	7,802	79,455	10,184	11,861	1,520	91,316	11,704
	2,000 "	57.3	14.0	3,556	58,404	16,424	1,471	414	59,875	16,838
	2,500 "	54.8	23.2	1,270	28,272	22,261	816	642	29,088	22,904
	2,500万円超	60.0	24.0	2,107	88,711	42,103	2,668	1,266	91,380	43,370
	計	43.9	7.7	2,791,376	6,336,815	2,270	914,964	328	7,251,779	2,598
計	100万円以下	49.5	5.9	485,529	384,501	792	7,523	15	392,024	807
	200 "	48.9	7.0	1,047,360	1,515,861	1,447	48,820	47	1,564,681	1,494
	300 "	40.9	7.0	1,450,052	3,359,044	2,316	315,325	217	3,674,369	2,534
	400 "	39.9	8.3	1,638,092	5,007,598	3,057	689,839	421	5,697,437	3,478
	500 "	42.3	11.4	1,143,185	4,396,851	3,846	695,372	608	5,092,224	4,454
	600 "	45.4	14.0	653,944	3,060,762	4,680	505,446	773	3,566,208	5,453
	700 "	47.1	16.0	346,681	1,857,118	5,357	374,125	1,079	2,231,243	6,436
	800 "	49.1	18.5	194,247	1,207,321	6,215	241,268	1,242	1,448,589	7,457
	900 "	50.7	18.9	114,296	805,799	7,050	156,873	1,373	962,672	8,423
	1,000 "	52.1	19.8	61,861	503,313	8,136	80,824	1,307	584,137	9,443
	1,500 "	53.0	18.8	114,688	1,195,352	10,423	164,462	1,434	1,359,814	11,857
	2,000 "	54.1	18.6	34,351	556,911	16,212	34,190	995	591,101	17,208
	2,500 "	57.2	23.1	13,225	288,168	21,790	12,169	920	300,337	22,710
	2,500万円超	57.1	22.7	20,752	800,552	38,577	55,788	2,688	856,340	41,265
	計	44.1	9.9	7,318,263	24,939,151	3,408	3,382,026	462	28,321,176	3,870

その4 事業所規模 100人以上

(1年を通じて勤務した給与所得者)

性別・給与階級	区分	平均年齢	平均勤続 年数	給与所得 者数	給料・手当		賞与		給与	
					総額	平均	総額	平均	総額	平均
		歳	年	人	百万円	千円	百万円	千円	百万円	千円
男	100万円以下	45.7	4.3	117,438	88,818	756	2,228	19	91,047	775
	200 "	51.5	5.9	325,071	490,440	1,509	14,333	44	504,773	1,553
	300 "	41.9	5.9	701,873	1,651,584	2,353	141,609	202	1,793,193	2,555
	400 "	37.3	7.1	1,280,648	3,908,555	3,052	598,686	467	4,507,241	3,520
	500 "	39.7	10.9	1,205,116	4,523,538	3,754	881,659	732	5,405,197	4,485
	600 "	43.0	14.7	867,807	3,877,816	4,469	875,246	1,009	4,753,062	5,477
	700 "	46.2	17.9	568,120	2,947,666	5,188	735,016	1,294	3,682,682	6,482
	800 "	48.1	19.5	349,106	2,059,655	5,900	555,352	1,591	2,615,008	7,491
	900 "	50.2	20.7	186,248	1,220,140	6,551	357,971	1,922	1,578,111	8,473
	1,000 "	50.6	20.1	126,684	943,256	7,446	262,601	2,073	1,205,856	9,519
	1,500 "	52.2	19.9	162,728	1,533,492	9,424	382,624	2,351	1,916,116	11,775
	2,000 "	54.8	13.9	47,434	747,076	15,750	81,547	1,719	828,623	17,469
	2,500 "	56.5	18.7	16,740	344,818	20,598	32,895	1,965	377,713	22,563
	2,500万円超	59.8	24.2	18,983	712,509	37,534	73,036	3,847	785,545	41,381
	計	42.9	11.7	5,973,996	25,049,364	4,193	4,994,803	836	30,044,166	5,029
女	100万円以下	48.9	5.0	484,728	392,484	810	9,234	19	401,718	829
	200 "	46.9	5.9	920,802	1,297,292	1,409	53,414	58	1,350,705	1,467
	300 "	39.4	6.0	976,405	2,159,485	2,212	295,144	302	2,454,629	2,514
	400 "	38.3	7.8	814,678	2,307,653	2,833	514,358	631	2,822,011	3,464
	500 "	41.5	10.8	444,986	1,575,428	3,540	406,896	914	1,982,324	4,455
	600 "	44.4	13.2	196,172	844,347	4,304	225,475	1,149	1,069,822	5,453
	700 "	47.9	17.3	92,141	469,422	5,095	125,495	1,362	594,917	6,457
	800 "	48.7	19.0	47,795	283,426	5,930	71,555	1,497	354,981	7,427
	900 "	49.9	18.1	15,453	101,395	6,562	29,658	1,919	131,054	8,481
	1,000 "	52.0	18.8	7,469	56,195	7,524	14,448	1,934	70,643	9,458
	1,500 "	51.0	18.0	11,970	110,607	9,240	29,095	2,431	139,703	11,671
	2,000 "	43.5	13.6	1,901	28,497	14,990	5,416	2,849	33,913	17,840
	2,500 "	53.6	20.0	1,009	20,348	20,167	2,384	2,363	22,732	22,530
	2,500万円超	61.4	23.9	1,327	47,022	35,435	5,607	4,226	52,630	39,661
	計	43.0	7.6	4,016,836	9,693,602	2,413	1,788,181	445	11,481,782	2,858
計	100万円以下	48.3	4.8	602,166	481,303	799	11,462	19	492,765	818
	200 "	48.1	5.9	1,245,873	1,787,732	1,435	67,746	54	1,855,478	1,489
	300 "	40.5	6.0	1,678,278	3,811,069	2,271	436,753	260	4,247,822	2,531
	400 "	37.7	7.4	2,095,326	6,216,208	2,967	1,113,045	531	7,329,253	3,498
	500 "	40.2	10.9	1,650,102	6,098,966	3,696	1,288,555	781	7,387,521	4,477
	600 "	43.2	14.4	1,063,979	4,722,163	4,438	1,100,721	1,035	5,822,884	5,473
	700 "	46.4	17.8	660,261	3,417,088	5,175	860,512	1,303	4,277,599	6,479
	800 "	48.1	19.4	396,901	2,343,082	5,903	626,907	1,580	2,969,989	7,483
	900 "	50.2	20.5	201,701	1,321,536	6,552	387,629	1,922	1,709,165	8,474
	1,000 "	50.6	20.1	134,153	999,450	7,450	277,049	2,065	1,276,499	9,515
	1,500 "	52.1	19.7	174,698	1,644,099	9,411	411,719	2,357	2,055,818	11,768
	2,000 "	54.4	13.9	49,335	775,573	15,721	86,963	1,763	862,536	17,483
	2,500 "	56.4	18.8	17,749	365,166	20,574	35,279	1,988	400,445	22,562
	2,500万円超	59.9	24.1	20,310	759,531	37,397	78,643	3,872	838,175	41,269
	計	42.9	10.0	9,990,832	34,742,965	3,477	6,782,983	679	41,525,948	4,156

第5表 事業所規模別及び給与階級別の給与所得者数・給与額(続)

その5 事業所規模 500人以上

(1年を通じて勤務した給与所得者)

性別・給与階級	区分	平均年齢	平均勤続 年数	給与所得 者数	給料・手当		賞与		給与	
					総額	平均	総額	平均	総額	平均
		歳	年	人	百万円	千円	百万円	千円	百万円	千円
男	100万円以下	42.2	4.2	43,313	33,123	765	618	14	33,741	779
	200 "	48.8	5.4	97,561	145,318	1,490	3,938	40	149,256	1,530
	300 "	41.8	6.1	174,400	409,883	2,350	36,947	212	446,830	2,562
	400 "	36.5	7.0	328,222	989,875	3,016	171,316	522	1,161,191	3,538
	500 "	37.9	10.3	384,633	1,421,831	3,697	304,540	792	1,726,371	4,488
	600 "	41.2	14.9	330,678	1,458,197	4,410	349,933	1,058	1,808,130	5,468
	700 "	44.5	18.7	239,964	1,234,161	5,143	319,820	1,333	1,553,981	6,476
	800 "	46.6	21.1	162,588	944,823	5,811	271,011	1,667	1,215,834	7,478
	900 "	48.3	21.9	99,103	638,872	6,447	198,078	1,999	836,950	8,445
	1,000 "	48.9	22.8	65,181	466,866	7,163	147,071	2,256	613,937	9,419
	1,500 "	50.1	20.3	103,579	925,588	8,936	297,979	2,877	1,223,566	11,813
	2,000 "	51.7	17.9	22,767	329,253	14,462	66,001	2,899	395,255	17,361
	2,500 "	51.7	17.6	7,294	132,368	18,148	23,873	3,273	156,242	21,421
	2,500万円超	52.7	18.5	6,879	228,985	33,288	53,355	7,756	282,340	41,044
	計		42.3	13.2	2,066,162	9,359,143	4,530	2,244,481	1,086	11,603,624
女	100万円以下	48.1	5.0	159,230	128,301	806	1,937	12	130,238	818
	200 "	46.8	6.1	288,949	412,672	1,428	14,704	51	427,377	1,479
	300 "	37.9	5.9	259,656	582,404	2,243	67,211	259	649,616	2,502
	400 "	35.8	7.5	235,320	672,333	2,857	146,286	622	818,619	3,479
	500 "	36.5	9.4	169,513	599,991	3,539	156,205	921	756,196	4,461
	600 "	39.9	12.6	77,861	331,074	4,252	91,514	1,175	422,588	5,427
	700 "	45.2	17.1	40,456	202,003	4,993	57,558	1,423	259,561	6,416
	800 "	47.6	18.9	17,562	100,130	5,702	30,158	1,717	130,288	7,419
	900 "	46.7	15.0	8,371	51,975	6,209	18,176	2,171	70,151	8,380
	1,000 "	47.2	15.0	5,563	38,841	6,982	13,746	2,471	52,587	9,453
	1,500 "	43.9	14.6	8,417	73,875	8,777	23,339	2,773	97,214	11,550
	2,000 "	52.8	24.4	1,633	20,022	12,261	7,425	4,547	27,447	16,808
	2,500 "	47.6	16.8	506	8,406	16,613	2,411	4,765	10,817	21,378
	2,500万円超	46.7	11.5	490	15,513	31,659	5,690	11,612	21,203	43,271
	計		41.3	7.7	1,273,527	3,237,539	2,542	636,361	500	3,873,900
計	100万円以下	46.8	4.8	202,543	161,423	797	2,555	13	163,979	810
	200 "	47.3	5.9	386,510	557,990	1,444	18,643	48	576,633	1,492
	300 "	39.5	6.0	434,056	992,287	2,286	104,159	240	1,096,446	2,526
	400 "	36.2	7.2	563,542	1,662,208	2,950	317,601	564	1,979,810	3,513
	500 "	37.5	10.0	554,146	2,021,821	3,649	460,745	831	2,482,567	4,480
	600 "	41.0	14.5	408,539	1,789,272	4,380	441,446	1,081	2,230,718	5,460
	700 "	44.6	18.4	280,420	1,436,164	5,121	377,378	1,346	1,813,542	6,467
	800 "	46.7	20.9	180,150	1,044,953	5,800	301,169	1,672	1,346,122	7,472
	900 "	48.1	21.4	107,474	690,847	6,428	216,254	2,012	907,101	8,440
	1,000 "	48.8	22.2	70,744	505,707	7,148	160,817	2,273	666,524	9,422
	1,500 "	49.6	19.9	111,996	999,462	8,924	321,318	2,869	1,320,780	11,793
	2,000 "	51.8	18.4	24,400	349,275	14,315	73,426	3,009	422,701	17,324
	2,500 "	51.4	17.6	7,800	140,774	18,048	26,284	3,370	167,059	21,418
	2,500万円超	52.3	18.1	7,369	244,498	33,179	59,045	8,013	303,543	41,192
	計		41.9	11.1	3,339,689	12,596,683	3,772	2,880,842	863	15,477,524

その6 事業所規模 1,000人以上

(1年を通じて勤務した給与所得者)

性別・給与階級	区分	平均年齢	平均勤続 年数	給与所得 者数	給料・手当		賞与		給与	
					総額	平均	総額	平均	総額	平均
		歳	年	人	百万円	千円	百万円	千円	百万円	千円
男	100万円以下	39.4	3.7	89,361	67,721	758	1,264	14	68,986	772
	200 "	47.2	5.8	183,346	272,703	1,487	6,819	37	279,521	1,525
	300 "	42.9	6.1	250,861	594,345	2,369	44,469	177	638,814	2,546
	400 "	35.5	6.5	465,431	1,400,397	3,009	245,516	528	1,645,913	3,536
	500 "	37.0	9.3	557,411	2,042,013	3,663	460,195	826	2,502,208	4,489
	600 "	40.1	14.1	517,292	2,263,569	4,376	576,152	1,114	2,839,721	5,490
	700 "	43.4	18.1	456,337	2,322,249	5,089	628,473	1,377	2,950,722	6,466
	800 "	45.3	20.1	352,987	2,039,132	5,777	596,649	1,690	2,635,782	7,467
	900 "	46.9	21.8	245,322	1,580,366	6,442	497,327	2,027	2,077,693	8,469
	1,000 "	47.7	22.1	160,796	1,136,004	7,065	385,955	2,400	1,521,959	9,465
	1,500 "	49.6	22.5	272,121	2,332,323	8,571	846,669	3,111	3,178,993	11,682
	2,000 "	51.3	19.7	40,648	536,870	13,208	152,344	3,748	689,214	16,956
	2,500 "	68.2	26.6	7,383	171,399	23,215	33,491	4,536	204,890	27,752
	2,500万円超	71.7	28.4	5,953	267,393	44,917	52,188	8,767	319,581	53,684
	計	42.2	13.9	3,605,249	17,026,485	4,723	4,527,512	1,256	21,553,997	5,979
女	100万円以下	46.2	4.8	384,064	309,058	805	4,978	13	314,036	818
	200 "	46.1	5.9	544,590	761,982	1,399	22,940	42	784,923	1,441
	300 "	39.2	5.6	390,603	885,656	2,267	82,155	210	967,811	2,478
	400 "	34.4	7.2	323,832	924,081	2,854	201,196	621	1,125,277	3,475
	500 "	36.0	10.2	229,589	807,766	3,518	214,774	935	1,022,540	4,454
	600 "	38.8	13.5	125,999	528,658	4,196	157,455	1,250	686,113	5,445
	700 "	41.9	16.5	74,361	365,146	4,910	113,961	1,533	479,107	6,443
	800 "	43.7	17.4	35,314	200,534	5,679	61,404	1,739	261,938	7,417
	900 "	44.7	17.3	18,975	122,002	6,430	38,371	2,022	160,373	8,452
	1,000 "	46.7	19.7	8,840	62,196	7,036	21,734	2,459	83,930	9,494
	1,500 "	47.7	18.0	13,587	113,994	8,390	43,584	3,208	157,577	11,598
	2,000 "	47.9	16.0	2,388	31,609	13,237	8,280	3,467	39,888	16,704
	2,500 "	56.5	15.0	289	6,075	21,019	1,971	6,820	8,046	27,839
	2,500万円超	61.2	15.9	233	10,160	43,607	2,760	11,846	12,920	55,452
	計	41.4	7.5	2,152,664	5,128,917	2,383	975,563	453	6,104,480	2,836
計	100万円以下	44.9	4.6	473,425	376,779	796	6,242	13	383,022	809
	200 "	46.4	5.9	727,936	1,034,685	1,421	29,759	41	1,064,444	1,462
	300 "	40.6	5.8	641,464	1,480,002	2,307	126,624	197	1,606,625	2,505
	400 "	35.1	6.7	789,263	2,324,478	2,945	446,712	566	2,771,191	3,511
	500 "	36.7	9.6	787,000	2,849,779	3,621	674,969	858	3,524,748	4,479
	600 "	39.8	14.0	643,291	2,792,226	4,341	733,608	1,140	3,525,834	5,481
	700 "	43.2	17.9	530,698	2,687,395	5,064	742,434	1,399	3,429,829	6,463
	800 "	45.1	19.8	388,301	2,239,666	5,768	658,053	1,695	2,897,719	7,463
	900 "	46.8	21.5	264,297	1,702,368	6,441	535,698	2,027	2,238,066	8,468
	1,000 "	47.6	22.0	169,636	1,198,200	7,063	407,689	2,403	1,605,889	9,467
	1,500 "	49.5	22.3	285,708	2,446,317	8,562	890,253	3,116	3,336,570	11,678
	2,000 "	51.2	19.5	43,036	568,479	13,209	160,624	3,732	729,102	16,942
	2,500 "	67.8	26.1	7,672	177,474	23,133	35,462	4,622	212,935	27,755
	2,500万円超	71.3	27.9	6,186	277,554	44,868	54,948	8,883	332,501	53,751
	計	41.9	11.5	5,757,913	22,155,402	3,848	5,503,075	956	27,658,477	4,804

第5表 事業所規模別及び給与階級別の給与所得者数・給与額(続)

その7 事業所規模 5,000人以上

(1年を通じて勤務した給与所得者)

区分 性別・給与階級	平均年齢	平均勤続 年数	給与所得 者数	給料・手当		賞与		給与		
				総額	平均	総額	平均	総額	平均	
	歳	年	人	百万円	千円	百万円	千円	百万円	千円	
男	100万円以下	32.3	3.9	96,386	74,328	771	386	4	74,713	775
	200 "	44.4	8.7	126,570	179,442	1,418	4,934	39	184,376	1,457
	300 "	46.0	11.2	133,973	307,371	2,294	31,379	234	338,751	2,529
	400 "	37.8	7.8	225,531	667,280	2,959	132,577	588	799,857	3,547
	500 "	34.9	9.3	309,358	1,119,095	3,617	276,580	894	1,395,674	4,512
	600 "	38.6	13.7	297,441	1,293,771	4,350	343,606	1,155	1,637,377	5,505
	700 "	41.8	18.5	282,786	1,416,244	5,008	422,900	1,495	1,839,144	6,504
	800 "	44.9	21.8	265,012	1,519,975	5,735	459,384	1,733	1,979,359	7,469
	900 "	45.3	22.3	206,146	1,322,588	6,416	421,516	2,045	1,744,104	8,461
	1,000 "	46.8	23.3	136,481	966,803	7,084	323,593	2,371	1,290,396	9,455
	1,500 "	47.9	24.0	282,895	2,420,053	8,555	897,078	3,171	3,317,131	11,726
	2,000 "	50.4	23.9	32,512	389,726	11,987	153,287	4,715	543,013	16,702
	2,500 "	64.7	30.8	5,041	106,484	21,124	31,590	6,267	138,074	27,390
	2,500万円超	69.0	30.7	4,500	183,676	40,817	33,826	7,517	217,502	48,334
	計	42.0	15.9	2,404,632	11,966,835	4,977	3,532,636	1,469	15,499,471	6,446
女	100万円以下	45.2	5.8	389,257	315,101	809	3,966	10	319,067	820
	200 "	46.1	7.3	462,276	629,448	1,362	23,587	51	653,036	1,413
	300 "	39.7	6.5	248,249	555,721	2,239	48,361	195	604,082	2,433
	400 "	34.2	7.0	156,830	450,473	2,872	95,352	608	545,825	3,480
	500 "	36.6	11.9	138,496	481,565	3,477	138,488	1,000	620,053	4,477
	600 "	39.7	15.3	85,722	359,067	4,189	106,961	1,248	466,028	5,437
	700 "	41.6	18.6	45,588	219,702	4,819	72,914	1,599	292,616	6,419
	800 "	43.7	21.7	27,732	155,551	5,609	51,041	1,840	206,591	7,450
	900 "	45.2	22.8	12,453	77,226	6,201	28,036	2,251	105,262	8,453
	1,000 "	47.3	24.6	6,637	45,665	6,880	17,096	2,576	62,760	9,456
	1,500 "	46.6	19.9	10,969	90,688	8,268	36,933	3,367	127,621	11,635
	2,000 "	56.0	19.2	987	9,902	10,032	6,317	6,400	16,218	16,432
	2,500 "	65.1	21.8	207	4,038	19,509	1,712	8,272	5,751	27,781
	2,500万円超	66.5	22.4	158	5,187	32,827	1,597	10,105	6,783	42,932
	計	42.4	8.5	1,585,561	3,399,334	2,144	632,360	399	4,031,694	2,543
計	100万円以下	42.6	5.4	485,643	389,429	802	4,352	9	393,780	811
	200 "	45.8	7.6	588,846	808,891	1,374	28,521	48	837,412	1,422
	300 "	41.9	8.1	382,222	863,092	2,258	79,741	209	942,833	2,467
	400 "	36.3	7.5	382,361	1,117,753	2,923	227,929	596	1,345,682	3,519
	500 "	35.5	10.1	447,854	1,600,660	3,574	415,067	927	2,015,727	4,501
	600 "	38.8	14.0	383,163	1,652,839	4,314	450,566	1,176	2,103,405	5,490
	700 "	41.8	18.5	328,374	1,635,946	4,982	495,814	1,510	2,131,760	6,492
	800 "	44.8	21.8	292,744	1,675,526	5,724	510,425	1,744	2,185,950	7,467
	900 "	45.3	22.3	218,599	1,399,814	6,404	449,552	2,057	1,849,366	8,460
	1,000 "	46.9	23.3	143,118	1,012,468	7,074	340,689	2,380	1,353,156	9,455
	1,500 "	47.9	23.9	293,864	2,510,741	8,544	934,011	3,178	3,444,752	11,722
	2,000 "	50.5	23.8	33,499	399,627	11,930	159,604	4,764	559,231	16,694
	2,500 "	64.7	30.5	5,248	110,523	21,060	33,302	6,346	143,825	27,406
	2,500万円超	68.9	30.4	4,658	188,862	40,546	35,423	7,605	224,285	48,150
	計	42.2	13.0	3,990,193	15,366,168	3,851	4,164,997	1,044	19,531,165	4,895

その8 事業所規模 30人以上計

(1年を通じて勤務した給与所得者)

性別・給与階級	区分	平均年齢	平均勤続 年数	給与所得 者数	給料・手当		賞与		給与	
					総額	平均	総額	平均	総額	平均
		歳	年	人	百万円	千円	百万円	千円	百万円	千円
男	100万円以下	42.3	4.5	449,364	339,860	756	6,894	15	346,754	772
	200 "	49.4	6.5	1,024,642	1,535,431	1,499	41,690	41	1,577,121	1,539
	300 "	42.2	6.7	1,959,966	4,645,526	2,370	363,407	185	5,008,933	2,556
	400 "	38.0	7.5	3,407,320	10,464,224	3,071	1,529,233	449	11,993,457	3,520
	500 "	39.3	10.6	3,392,425	12,757,140	3,760	2,443,907	720	15,201,047	4,481
	600 "	42.2	14.4	2,586,475	11,594,783	4,483	2,566,720	992	14,161,503	5,475
	700 "	44.8	17.9	1,858,269	9,592,969	5,162	2,436,694	1,311	12,029,664	6,474
	800 "	46.6	20.2	1,306,660	7,661,292	5,863	2,105,289	1,611	9,766,581	7,474
	900 "	47.9	21.4	840,409	5,491,276	6,534	1,618,848	1,926	7,110,124	8,460
	1,000 "	48.8	21.8	545,658	3,973,509	7,282	1,192,236	2,185	5,165,744	9,467
	1,500 "	50.0	21.8	928,209	8,327,353	8,971	2,576,951	2,776	10,904,304	11,748
	2,000 "	52.6	18.6	174,156	2,501,431	14,363	485,899	2,790	2,987,330	17,153
	2,500 "	58.6	22.1	48,413	1,014,966	20,965	133,202	2,751	1,148,168	23,716
	2,500万円超	59.9	23.9	54,960	2,104,404	38,290	265,524	4,831	2,369,927	43,121
	計		42.9	12.7	18,576,926	82,004,163	4,414	17,766,493	956	99,770,656
女	100万円以下	47.5	5.3	1,799,942	1,453,575	808	25,241	14	1,478,816	822
	200 "	46.9	6.4	2,971,883	4,169,729	1,403	151,799	51	4,321,528	1,454
	300 "	39.5	6.3	2,626,106	5,859,967	2,231	699,195	266	6,559,161	2,498
	400 "	37.3	7.6	2,061,264	5,864,022	2,845	1,265,894	614	7,129,916	3,459
	500 "	39.3	10.6	1,189,862	4,210,938	3,539	1,090,803	917	5,301,740	4,456
	600 "	42.1	13.5	566,441	2,422,480	4,277	665,067	1,174	3,087,547	5,451
	700 "	44.8	16.8	288,165	1,440,741	5,000	413,568	1,435	1,854,310	6,435
	800 "	46.3	18.7	145,683	849,256	5,829	232,533	1,596	1,081,789	7,426
	900 "	47.1	17.9	65,958	429,087	6,505	127,159	1,928	556,246	8,433
	1,000 "	48.7	19.1	33,854	245,629	7,256	74,833	2,210	320,462	9,466
	1,500 "	48.6	18.5	52,745	468,619	8,885	144,812	2,746	613,430	11,630
	2,000 "	51.8	16.5	10,465	148,434	14,184	28,908	2,762	177,342	16,946
	2,500 "	54.1	20.4	3,281	67,139	20,463	9,294	2,833	76,433	23,296
	2,500万円超	59.2	22.1	4,315	166,593	38,608	18,322	4,246	184,916	42,854
	計		42.6	7.8	11,819,964	27,796,207	2,352	4,947,429	419	32,743,636
計	100万円以下	46.5	5.1	2,249,306	1,793,435	797	32,135	14	1,825,570	812
	200 "	47.6	6.4	3,996,525	5,705,159	1,428	193,489	48	5,898,648	1,476
	300 "	40.7	6.5	4,586,072	10,505,493	2,291	1,062,601	232	11,568,095	2,522
	400 "	37.7	7.6	5,468,584	16,328,246	2,986	2,795,127	511	19,123,373	3,497
	500 "	39.3	10.6	4,582,287	16,968,078	3,703	3,534,709	771	20,502,787	4,474
	600 "	42.2	14.2	3,152,916	14,017,262	4,446	3,231,787	1,025	17,249,049	5,471
	700 "	44.8	17.7	2,146,434	11,033,710	5,140	2,850,263	1,328	13,883,973	6,468
	800 "	46.6	20.1	1,452,343	8,510,548	5,860	2,337,822	1,610	10,848,370	7,470
	900 "	47.8	21.1	906,367	5,920,363	6,532	1,746,008	1,926	7,666,371	8,458
	1,000 "	48.8	21.7	579,512	4,219,138	7,281	1,267,069	2,186	5,486,206	9,467
	1,500 "	49.9	21.6	980,954	8,795,971	8,967	2,721,763	2,775	11,517,734	11,741
	2,000 "	52.5	18.4	184,621	2,649,865	14,353	514,807	2,788	3,164,672	17,141
	2,500 "	58.4	22.0	51,694	1,082,105	20,933	142,496	2,757	1,224,601	23,689
	2,500万円超	59.9	23.8	59,275	2,270,997	38,313	283,846	4,789	2,554,843	43,102
	計		42.8	10.8	30,396,890	109,800,370	3,612	22,713,922	747	132,514,292

第5表 事業所規模別及び給与階級別の給与所得者数・給与額(続)

その9 事業所規模 合計

(1年を通じて勤務した給与所得者)

区分 性別・給与階級	平均年齢	平均勤続 年数	給与所得 者数	給料・手当		賞与		給与		
				総額	平均	総額	平均	総額	平均	
	歳	年	人	百万円	千円	百万円	千円	百万円	千円	
男	100万円以下	47.1	7.4	714,862	540,426	756	9,486	13	549,912	769
	200 "	51.1	10.0	1,962,424	2,946,657	1,502	68,333	35	3,014,990	1,536
	300 "	44.5	9.2	3,717,687	8,993,045	2,419	522,369	141	9,515,414	2,559
	400 "	40.3	9.1	5,321,840	16,779,109	3,153	1,929,432	363	18,708,540	3,515
	500 "	41.4	11.5	4,916,566	19,040,204	3,873	2,980,302	606	22,020,506	4,479
	600 "	43.7	14.7	3,478,465	16,120,840	4,634	2,950,737	848	19,071,577	5,483
	700 "	45.6	17.6	2,229,673	11,768,052	5,278	2,671,807	1,198	14,439,860	6,476
	800 "	47.5	19.6	1,605,130	9,711,427	6,050	2,267,399	1,413	11,978,826	7,463
	900 "	48.9	20.8	1,044,576	7,083,861	6,782	1,761,918	1,687	8,845,779	8,468
	1,000 "	49.7	20.9	688,704	5,242,528	7,612	1,288,064	1,870	6,530,592	9,482
	1,500 "	50.7	20.9	1,192,565	11,398,057	9,558	2,708,289	2,271	14,106,346	11,829
	2,000 "	53.3	18.4	253,260	3,823,014	15,095	555,240	2,192	4,378,254	17,288
	2,500 "	58.1	21.9	72,571	1,537,955	21,192	152,289	2,098	1,690,244	23,291
	2,500万円超	58.8	22.3	88,072	3,288,920	37,344	305,993	3,474	3,594,913	40,818
	計	44.6	13.0	27,286,395	118,274,097	4,335	20,171,657	739	138,445,753	5,074
女	100万円以下	49.1	7.5	2,896,304	2,345,726	810	38,657	13	2,384,383	823
	200 "	48.4	9.1	4,878,866	6,826,189	1,399	241,258	49	7,067,447	1,449
	300 "	42.1	8.5	4,286,788	9,643,526	2,250	1,033,674	241	10,677,200	2,491
	400 "	39.6	8.9	2,904,198	8,432,337	2,903	1,625,763	560	10,058,099	3,463
	500 "	41.7	11.7	1,607,037	5,853,869	3,643	1,312,945	817	7,166,814	4,460
	600 "	44.6	14.1	796,661	3,565,883	4,476	802,525	1,007	4,368,409	5,483
	700 "	45.9	16.5	364,487	1,875,067	5,144	476,334	1,307	2,351,401	6,451
	800 "	48.4	18.8	188,301	1,139,437	6,051	261,649	1,390	1,401,087	7,441
	900 "	50.0	17.3	116,163	823,875	7,092	160,097	1,378	983,972	8,471
	1,000 "	49.6	17.5	51,351	404,734	7,882	84,655	1,649	489,389	9,530
	1,500 "	52.0	17.8	101,216	1,011,481	9,993	170,647	1,686	1,182,128	11,679
	2,000 "	54.7	19.3	22,637	348,263	15,385	36,541	1,614	384,803	16,999
	2,500 "	54.7	16.8	9,206	194,461	21,123	13,428	1,459	207,889	22,582
	2,500万円超	54.8	17.0	10,215	358,391	35,085	18,351	1,796	376,742	36,881
	計	44.9	9.5	18,233,430	42,823,240	2,349	6,276,523	344	49,099,763	2,693
計	100万円以下	48.7	7.5	3,611,166	2,886,152	799	48,142	13	2,934,294	813
	200 "	49.2	9.4	6,841,290	9,772,846	1,429	309,591	45	10,082,437	1,474
	300 "	43.2	8.8	8,004,475	18,636,571	2,328	1,556,043	194	20,192,614	2,523
	400 "	40.0	9.0	8,226,038	25,211,445	3,065	3,555,195	432	28,766,640	3,497
	500 "	41.5	11.6	6,523,603	24,894,073	3,816	4,293,247	658	29,187,320	4,474
	600 "	43.9	14.6	4,275,126	19,686,723	4,605	3,753,262	878	23,439,986	5,483
	700 "	45.6	17.5	2,594,160	13,643,120	5,259	3,148,141	1,214	16,791,261	6,473
	800 "	47.6	19.6	1,793,431	10,850,865	6,050	2,529,048	1,410	13,379,913	7,461
	900 "	49.0	20.5	1,160,739	7,907,737	6,813	1,922,014	1,656	9,829,751	8,469
	1,000 "	49.7	20.7	740,055	5,647,263	7,631	1,372,718	1,855	7,019,981	9,486
	1,500 "	50.8	20.7	1,293,781	12,409,538	9,592	2,878,936	2,225	15,288,474	11,817
	2,000 "	53.4	18.5	275,897	4,171,277	15,119	591,781	2,145	4,763,058	17,264
	2,500 "	57.7	21.3	81,777	1,732,416	21,185	165,717	2,026	1,898,133	23,211
	2,500万円超	58.4	21.7	98,287	3,647,311	37,109	324,344	3,300	3,971,655	40,409
	計	44.7	11.6	45,519,825	161,097,337	3,539	26,448,180	581	187,545,516	4,120

第6表 企業規模別及び給与階級別の総括表

その1 給与所得者数

(1年を通じて勤務した給与所得者)

企業規模 性別・給与階級		個人	株式会社(資本金階級別)					計	その他の法人	合計
			2,000万円未満	2,000万円以上	5,000万円以上	1億円以上	10億円以上			
		人	人	人	人	人	人	人	人	
男	100万円以下	60,225	151,475	65,089	45,782	84,154	93,444	439,944	214,693	714,862
	200 "	192,603	506,382	228,509	127,777	159,180	157,479	1,179,327	590,494	1,962,424
	300 "	254,432	993,274	574,277	352,410	293,722	222,410	2,436,093	1,027,162	3,717,687
	400 "	195,925	1,292,732	971,946	632,770	587,976	499,936	3,985,360	1,140,555	5,321,840
	500 "	105,459	1,060,675	764,640	611,931	712,327	741,018	3,890,591	920,516	4,916,566
	600 "	32,897	597,946	450,136	395,161	623,557	758,807	2,825,607	619,961	3,478,465
	700 "	21,181	258,366	250,571	208,825	422,639	728,919	1,869,320	339,172	2,229,673
	800 "	14,641	179,606	120,769	119,524	265,235	615,389	1,300,523	289,966	1,605,130
	900 "	11,435	105,224	73,970	59,842	162,411	449,070	850,517	182,624	1,044,576
	1,000 "	3,421	74,732	47,424	38,902	96,300	296,265	553,623	131,660	688,704
	1,500 "	5,109	153,297	69,165	53,432	134,408	528,871	939,173	248,283	1,192,565
	2,000 "	2,230	46,397	22,889	10,767	25,992	68,558	174,603	76,427	253,260
	2,500 "	1,077	11,701	8,116	6,680	7,031	13,035	46,563	24,931	72,571
	2,500万円超	1,258	16,710	12,794	6,760	8,063	14,392	58,719	28,095	88,072
	計	901,893	5,448,517	3,660,295	2,670,563	3,582,995	5,187,593	20,549,963	5,834,539	27,286,395
女	100万円以下	257,306	650,658	286,099	183,406	297,774	392,458	1,810,395	828,603	2,896,304
	200 "	646,768	940,693	502,451	360,529	442,189	560,553	2,806,415	1,425,683	4,878,866
	300 "	487,083	813,389	489,397	378,531	410,709	348,101	2,440,127	1,359,578	4,286,788
	400 "	245,849	386,270	268,404	263,657	333,524	327,747	1,579,602	1,078,747	2,904,198
	500 "	115,292	158,761	100,496	107,372	187,177	276,464	830,270	661,475	1,607,037
	600 "	61,391	74,469	44,728	35,732	72,441	154,624	381,994	353,276	796,661
	700 "	18,904	29,894	13,086	10,472	32,682	80,274	166,408	179,175	364,487
	800 "	9,853	18,339	6,711	6,052	15,506	40,658	87,266	91,182	188,301
	900 "	6,927	16,020	4,731	3,088	6,192	21,639	51,670	57,566	116,163
	1,000 "	2,816	6,438	1,817	1,371	3,502	10,488	23,616	24,919	51,351
	1,500 "	5,637	18,025	4,436	3,226	7,454	16,967	50,108	45,471	101,216
	2,000 "	-	3,724	2,312	-	2,932	1,505	10,473	12,164	22,637
	2,500 "	1,033	2,104	883	105	749	495	4,336	3,837	9,206
	2,500万円超	710	1,128	530	725	270	586	3,239	6,266	10,215
	計	1,859,569	3,119,912	1,726,081	1,354,266	1,813,101	2,232,559	10,245,919	6,127,942	18,233,430
計	100万円以下	317,531	802,133	351,188	229,188	381,928	485,902	2,250,339	1,043,296	3,611,166
	200 "	839,371	1,447,075	730,960	488,306	601,369	718,032	3,985,742	2,016,177	6,841,290
	300 "	741,515	1,806,663	1,063,674	730,941	704,431	570,511	4,876,220	2,386,740	8,004,475
	400 "	441,774	1,679,002	1,240,350	896,427	921,500	827,683	5,564,962	2,219,302	8,226,038
	500 "	220,751	1,219,436	865,136	719,303	899,504	1,017,482	4,720,861	1,581,991	6,523,603
	600 "	94,288	672,415	494,864	430,893	695,998	913,431	3,207,601	973,237	4,275,126
	700 "	40,085	288,260	263,657	219,297	455,321	809,193	2,035,728	518,347	2,594,160
	800 "	24,494	197,945	127,480	125,576	280,741	656,047	1,387,789	381,148	1,793,431
	900 "	18,362	121,244	78,701	62,930	168,603	470,709	902,187	240,190	1,160,739
	1,000 "	6,237	81,170	49,241	40,273	99,802	306,753	577,239	156,579	740,055
	1,500 "	10,746	171,322	73,601	56,658	141,862	545,838	989,281	293,754	1,293,781
	2,000 "	2,230	50,121	25,201	10,767	28,924	70,063	185,076	88,591	275,897
	2,500 "	2,110	13,805	8,999	6,785	7,780	13,530	50,899	28,768	81,777
	2,500万円超	1,968	17,838	13,324	7,485	8,333	14,978	61,958	34,361	98,287
	計	2,761,462	8,568,429	5,386,376	4,024,829	5,396,096	7,420,152	30,795,882	11,962,481	45,519,825

第6表 企業規模別及び給与階級別の総括表(続)

その2 給与総額

(1年を通じて勤務した給与所得者)

性別・給与階級	企業規模	個人	株式会社(資本金階級別)					計	その他の法人	合計
			2,000万円未満	2,000万円以上	5,000万円以上	1億円以上	10億円以上			
男	100万円以下	百万円	百万円	百万円	百万円	百万円	百万円	百万円	百万円	百万円
	200 "	46,195	116,347	50,242	35,687	64,162	72,113	338,552	165,164	549,912
	300 "	295,652	780,421	354,857	202,595	244,982	234,622	1,817,477	901,862	3,014,990
	400 "	647,165	2,542,799	1,478,292	910,090	755,191	569,075	6,255,447	2,612,801	9,515,414
	500 "	681,449	4,520,636	3,422,831	2,224,479	2,078,186	1,781,489	14,027,622	3,999,469	18,708,540
	600 "	473,713	4,740,673	3,407,581	2,736,199	3,206,720	3,341,725	17,432,899	4,113,894	22,020,506
	700 "	180,040	3,271,389	2,445,434	2,155,990	3,419,707	4,174,595	15,467,115	3,424,421	19,071,577
	800 "	134,477	1,666,449	1,624,148	1,348,332	2,732,089	4,732,968	12,103,985	2,201,398	14,439,860
	900 "	111,118	1,329,275	900,598	892,466	1,983,162	4,602,625	9,708,125	2,159,583	11,978,826
	1,000 "	98,150	896,094	626,429	503,221	1,371,519	3,803,307	7,200,570	1,547,059	8,845,779
	1,500 "	32,163	710,665	451,038	368,186	913,292	2,802,978	5,246,159	1,252,270	6,530,592
	2,000 "	60,666	1,869,895	815,704	633,840	1,585,786	6,162,257	11,067,482	2,978,198	14,106,346
	2,500 "	42,516	810,915	399,731	184,279	446,321	1,162,869	3,004,114	1,331,624	4,378,254
	2,500万円超	23,389	262,745	182,147	149,682	158,761	349,744	1,103,078	563,777	1,690,244
	計	40,753	648,108	504,530	276,576	315,585	702,345	2,447,144	1,107,016	3,594,913
	計	2,867,448	24,166,411	16,663,562	12,621,622	19,275,462	34,492,712	107,219,769	28,358,536	138,445,753
女	100万円以下	212,695	534,284	235,667	149,185	241,605	324,355	1,485,096	686,592	2,384,383
	200 "	931,248	1,360,903	746,696	535,632	645,534	800,862	4,089,626	2,046,574	7,067,447
	300 "	1,202,560	2,012,360	1,219,423	944,451	1,028,234	856,758	6,061,227	3,413,413	10,677,200
	400 "	855,412	1,328,255	922,410	904,948	1,158,590	1,149,074	5,463,277	3,739,411	10,058,099
	500 "	521,481	706,413	443,233	476,095	830,591	1,234,425	3,690,757	2,954,575	7,166,814
	600 "	344,866	413,718	245,283	195,791	393,822	841,756	2,090,369	1,933,174	4,368,409
	700 "	124,722	192,290	84,684	67,956	211,741	517,959	1,074,629	1,152,050	2,351,401
	800 "	74,235	136,318	49,373	45,070	114,994	302,610	648,365	678,486	1,401,087
	900 "	59,341	136,153	40,424	25,880	53,147	182,540	438,144	486,487	983,972
	1,000 "	27,456	61,620	17,377	12,849	32,467	99,686	223,999	237,935	489,389
	1,500 "	64,051	213,289	51,702	36,506	88,426	195,669	585,592	532,485	1,182,128
	2,000 "	-	60,734	42,255	-	48,116	24,343	175,448	209,355	384,803
	2,500 "	22,990	46,775	20,260	2,430	17,129	12,972	99,565	85,334	207,889
	2,500万円超	21,290	40,690	21,157	29,062	11,012	26,205	128,126	227,326	376,742
	計	4,462,346	7,243,800	4,139,943	3,425,856	4,875,408	6,569,214	26,254,221	18,383,196	49,099,763
計	100万円以下	258,890	650,631	285,909	184,872	305,767	396,469	1,823,648	851,756	2,934,294
	200 "	1,226,899	2,141,324	1,101,552	738,227	890,515	1,035,484	5,907,102	2,948,435	10,082,437
	300 "	1,849,725	4,555,159	2,697,716	1,854,541	1,783,425	1,425,834	12,316,675	6,026,214	20,192,614
	400 "	1,536,861	5,848,891	4,345,241	3,129,427	3,236,776	2,930,563	19,490,899	7,738,880	28,766,640
	500 "	995,194	5,447,086	3,850,815	3,212,295	4,037,311	4,576,150	21,123,657	7,068,469	29,187,320
	600 "	524,906	3,685,107	2,690,717	2,351,781	3,813,529	5,016,351	17,557,485	5,357,595	23,439,986
	700 "	259,199	1,858,739	1,708,831	1,416,288	2,943,829	5,250,927	13,178,614	3,353,448	16,791,261
	800 "	185,354	1,465,592	949,970	937,536	2,098,157	4,905,235	10,356,490	2,838,069	13,379,913
	900 "	157,491	1,032,247	666,853	529,100	1,424,666	3,985,847	7,638,713	2,033,547	9,829,751
	1,000 "	59,618	772,285	468,415	381,035	945,759	2,902,664	5,470,158	1,490,205	7,019,981
	1,500 "	124,717	2,083,184	867,406	670,346	1,674,212	6,357,926	11,653,074	3,510,683	15,288,474
	2,000 "	42,516	871,649	441,987	184,279	494,437	1,187,211	3,179,563	1,540,979	4,763,058
	2,500 "	46,380	309,519	202,407	152,112	175,890	362,715	1,202,643	649,111	1,898,133
	2,500万円超	62,042	688,798	525,687	305,638	326,597	728,550	2,575,270	1,334,342	3,971,655
	計	7,329,794	31,410,211	20,803,506	16,047,477	24,150,870	41,061,926	133,473,990	46,741,732	187,545,516

その3 平均給与

(1年を通じて勤務した給与所得者)

性別・給与階級	企業規模	個人	株式会社(資本金階級別)					計	その他の法人	合計
			2,000万円未満	2,000万円以上	5,000万円以上	1億円以上	10億円以上			
男	100万円以下	千円 767	千円 768	千円 772	千円 780	千円 762	千円 772	千円 770	千円 769	千円 769
	200 "	1,535	1,541	1,553	1,586	1,539	1,490	1,541	1,527	1,536
	300 "	2,544	2,560	2,574	2,582	2,571	2,559	2,568	2,544	2,559
	400 "	3,478	3,497	3,522	3,515	3,534	3,563	3,520	3,507	3,515
	500 "	4,492	4,469	4,456	4,471	4,502	4,510	4,481	4,469	4,479
	600 "	5,473	5,471	5,433	5,456	5,484	5,502	5,474	5,524	5,483
	700 "	6,349	6,450	6,482	6,457	6,464	6,493	6,475	6,491	6,476
	800 "	7,590	7,401	7,457	7,467	7,477	7,479	7,465	7,448	7,463
	900 "	8,583	8,516	8,469	8,409	8,445	8,469	8,466	8,471	8,468
	1,000 "	9,402	9,510	9,511	9,464	9,484	9,461	9,476	9,511	9,482
	1,500 "	11,874	12,198	11,794	11,863	11,798	11,652	11,784	11,995	11,829
	2,000 "	19,066	17,478	17,464	17,115	17,171	16,962	17,205	17,423	17,288
	2,500 "	21,717	22,455	22,443	22,407	22,580	26,831	23,690	22,613	23,291
	2,500万円超	32,395	38,786	39,435	40,914	39,140	48,801	41,676	39,403	40,818
	計	3,179	4,435	4,553	4,726	5,380	6,649	5,218	4,860	5,074
女	100万円以下	827	821	824	813	811	826	820	829	823
	200 "	1,440	1,447	1,486	1,486	1,460	1,429	1,457	1,436	1,449
	300 "	2,469	2,474	2,492	2,495	2,504	2,461	2,484	2,511	2,491
	400 "	3,479	3,439	3,437	3,432	3,474	3,506	3,459	3,466	3,463
	500 "	4,523	4,450	4,410	4,434	4,437	4,465	4,445	4,467	4,460
	600 "	5,618	5,556	5,484	5,479	5,436	5,444	5,472	5,472	5,483
	700 "	6,598	6,432	6,471	6,489	6,479	6,452	6,458	6,430	6,451
	800 "	7,534	7,433	7,357	7,447	7,416	7,443	7,430	7,441	7,441
	900 "	8,567	8,499	8,544	8,381	8,583	8,436	8,480	8,451	8,471
	1,000 "	9,750	9,571	9,564	9,372	9,271	9,505	9,485	9,548	9,530
	1,500 "	11,363	11,833	11,655	11,316	11,863	11,532	11,687	11,710	11,679
	2,000 "	-	16,309	18,277	-	16,411	16,174	16,752	17,211	16,999
	2,500 "	22,256	22,231	22,944	23,145	22,869	26,205	22,962	22,240	22,582
	2,500万円超	29,985	36,072	39,919	40,086	40,787	44,718	39,557	36,279	36,881
	計	2,400	2,322	2,398	2,530	2,689	2,942	2,562	3,000	2,693
計	100万円以下	815	811	814	807	801	816	810	816	813
	200 "	1,462	1,480	1,507	1,512	1,481	1,442	1,482	1,462	1,474
	300 "	2,495	2,521	2,536	2,537	2,532	2,499	2,526	2,525	2,523
	400 "	3,479	3,484	3,503	3,491	3,513	3,541	3,502	3,487	3,497
	500 "	4,508	4,467	4,451	4,466	4,488	4,498	4,475	4,468	4,474
	600 "	5,567	5,480	5,437	5,458	5,479	5,492	5,474	5,505	5,483
	700 "	6,466	6,448	6,481	6,458	6,465	6,489	6,474	6,470	6,473
	800 "	7,567	7,404	7,452	7,466	7,474	7,477	7,463	7,446	7,461
	900 "	8,577	8,514	8,473	8,408	8,450	8,468	8,467	8,466	8,469
	1,000 "	9,559	9,514	9,513	9,461	9,476	9,463	9,476	9,517	9,486
	1,500 "	11,606	12,159	11,785	11,831	11,802	11,648	11,779	11,951	11,817
	2,000 "	19,066	17,391	17,538	17,115	17,094	16,945	17,180	17,394	17,264
	2,500 "	21,981	22,421	22,492	22,419	22,608	26,808	23,628	22,564	23,211
	2,500万円超	31,526	38,614	39,454	40,833	39,193	48,641	41,565	38,833	40,409
	計	2,654	3,666	3,862	3,987	4,476	5,534	4,334	3,907	4,120

第6表 企業規模別及び給与階級別の総括表(続)

その4 1年未満勤続の給与所得者数

性別・給与階級	企業規模 個人	株式会社(資本金階級別)						計	その他の法人	合計
		2,000万円未満	2,000万円以上	5,000万円以上	1億円以上	10億円以上	計			
	人	人	人	人	人	人	人	人	人	
男	100万円以下	129,083	424,516	196,836	160,024	196,053	277,095	1,254,524	698,998	2,082,605
	200 "	43,081	201,678	120,987	69,089	68,142	69,205	529,101	209,661	781,843
	300 "	22,685	128,089	75,662	56,564	65,513	113,630	439,458	122,194	584,337
	400 "	6,294	55,184	32,784	23,516	31,320	38,229	181,033	45,528	232,855
	500 "	1,813	19,710	12,778	5,134	13,539	17,080	68,241	23,456	93,510
	600 "	-	14,866	2,604	4,504	7,612	9,145	38,731	7,274	46,005
	700 "	-	6,167	2,035	1,261	6,241	5,450	21,154	5,861	27,015
	800 "	-	2,685	232	680	1,242	4,396	9,235	2,569	11,804
	900 "	-	1,495	1,051	120	762	2,685	6,113	2,974	9,087
	1,000 "	-	1,324	-	-	453	2,368	4,145	1,390	5,535
	1,500 "	-	2,408	718	333	3,142	4,354	10,955	3,130	14,085
	2,000 "	-	920	484	-	-	2,955	4,359	948	5,307
	2,500 "	-	3	297	1	208	499	1,008	338	1,346
	2,500万円超	-	102	2	3	22	397	526	354	880
	計	202,956	859,147	446,470	321,229	394,249	547,488	2,568,583	1,124,675	3,896,214
女	100万円以下	352,978	688,256	289,046	238,117	357,769	545,600	2,118,788	1,036,845	3,508,611
	200 "	51,635	156,645	94,325	69,001	80,840	89,469	490,280	258,385	800,300
	300 "	19,789	54,326	23,034	27,874	46,574	66,242	218,050	155,521	393,360
	400 "	3,358	12,606	4,728	7,362	10,550	14,314	49,560	51,298	104,216
	500 "	-	1,185	943	568	3,196	4,942	10,834	16,647	27,481
	600 "	1,651	1,792	740	614	1,788	1,646	6,580	4,112	12,343
	700 "	-	-	-	364	116	224	704	2,319	3,023
	800 "	-	527	-	-	475	482	1,484	1,129	2,613
	900 "	-	116	-	662	-	127	905	1,171	2,076
	1,000 "	-	-	-	-	116	-	116	641	757
	1,500 "	-	846	527	-	-	34	1,407	2,668	4,075
	2,000 "	-	116	-	-	-	-	116	-	116
	2,500 "	-	1	-	-	-	27	28	24	52
	2,500万円超	-	2	-	-	-	42	44	-	44
	計	429,411	916,418	413,343	344,562	501,424	723,149	2,898,896	1,530,760	4,859,067
計	100万円以下	482,061	1,112,772	485,882	398,141	553,822	822,695	3,373,312	1,735,843	5,591,216
	200 "	94,716	358,323	215,312	138,090	148,982	158,674	1,019,381	468,046	1,582,143
	300 "	42,474	182,415	98,696	84,438	112,087	179,872	657,508	277,715	977,697
	400 "	9,652	67,790	37,512	30,878	41,870	52,543	230,593	96,826	337,071
	500 "	1,813	20,895	13,721	5,702	16,735	22,022	79,075	40,103	120,991
	600 "	1,651	16,658	3,344	5,118	9,400	10,791	45,311	11,386	58,348
	700 "	-	6,167	2,035	1,625	6,357	5,674	21,858	8,180	30,038
	800 "	-	3,212	232	680	1,717	4,878	10,719	3,698	14,417
	900 "	-	1,611	1,051	782	762	2,812	7,018	4,145	11,163
	1,000 "	-	1,324	-	-	569	2,368	4,261	2,031	6,292
	1,500 "	-	3,254	1,245	333	3,142	4,388	12,362	5,798	18,160
	2,000 "	-	1,036	484	-	-	2,955	4,475	948	5,423
	2,500 "	-	4	297	1	208	526	1,036	362	1,398
	2,500万円超	-	104	2	3	22	439	570	354	924
	計	632,367	1,775,565	859,813	665,791	895,673	1,270,637	5,467,479	2,655,435	8,755,281

第7表 企業規模別及び給与階級別の給与所得者数・給与額

その1 企業規模 個人

(1年を通じて勤務した給与所得者)

性別・給与階級	区分	平均年齢	平均勤続年数	給与所得者数	給料・手当		賞与		給与	
					総額	平均	総額	平均	総額	平均
		歳	年	人	百万円	千円	百万円	千円	百万円	千円
男	100万円以下	46.7	8.3	60,225	44,832	744	1,363	23	46,195	767
	200 "	45.9	12.4	192,603	285,855	1,484	9,797	51	295,652	1,535
	300 "	41.8	11.2	254,432	619,086	2,433	28,079	110	647,165	2,544
	400 "	41.9	12.3	195,925	640,664	3,270	40,785	208	681,449	3,478
	500 "	42.5	13.8	105,459	423,069	4,012	50,644	480	473,713	4,492
	600 "	44.8	15.4	32,897	155,645	4,731	24,396	742	180,040	5,473
	700 "	45.1	14.4	21,181	111,088	5,245	23,389	1,104	134,477	6,349
	800 "	46.4	12.1	14,641	87,423	5,971	23,695	1,618	111,118	7,590
	900 "	47.2	16.4	11,435	78,287	6,846	19,863	1,737	98,150	8,583
	1,000 "	50.5	12.9	3,421	26,749	7,819	5,413	1,582	32,163	9,402
	1,500 "	51.1	16.9	5,109	46,920	9,184	13,746	2,691	60,666	11,874
	2,000 "	55.4	5.2	2,230	40,216	18,034	2,300	1,031	42,516	19,066
	2,500 "	51.2	8.2	1,077	20,596	19,123	2,794	2,594	23,389	21,717
	2,500万円超	57.0	17.9	1,258	38,408	30,531	2,344	1,863	40,753	32,395
	計	43.6	12.1	901,893	2,618,838	2,904	248,610	276	2,867,448	3,179
女	100万円以下	49.6	10.3	257,306	208,312	810	4,383	17	212,695	827
	200 "	52.1	16.7	646,768	889,029	1,375	42,218	65	931,248	1,440
	300 "	47.0	13.8	487,083	1,083,774	2,225	118,786	244	1,202,560	2,469
	400 "	46.9	14.1	245,849	729,341	2,967	126,071	513	855,412	3,479
	500 "	48.8	15.9	115,292	438,619	3,804	82,862	719	521,481	4,523
	600 "	50.1	19.1	61,391	286,948	4,674	57,918	943	344,866	5,618
	700 "	50.9	16.4	18,904	102,380	5,416	22,342	1,182	124,722	6,598
	800 "	56.4	20.7	9,853	60,616	6,152	13,619	1,382	74,235	7,534
	900 "	52.5	19.4	6,927	45,542	6,575	13,799	1,992	59,341	8,567
	1,000 "	43.4	12.4	2,816	21,769	7,730	5,687	2,020	27,456	9,750
	1,500 "	54.8	17.3	5,637	49,376	8,759	14,675	2,603	64,051	11,363
	2,000 "	-	-	-	-	-	-	-	-	-
	2,500 "	50.8	19.0	1,033	18,783	18,183	4,207	4,073	22,990	22,256
	2,500万円超	46.0	16.0	710	21,290	29,985	-	-	21,290	29,985
	計	49.5	14.8	1,859,569	3,955,779	2,127	506,568	272	4,462,346	2,400
計	100万円以下	49.1	10.0	317,531	253,144	797	5,746	18	258,890	815
	200 "	50.7	15.7	839,371	1,174,884	1,400	52,015	62	1,226,899	1,462
	300 "	45.2	12.9	741,515	1,702,860	2,296	146,865	198	1,849,725	2,495
	400 "	44.7	13.3	441,774	1,370,005	3,101	166,856	378	1,536,861	3,479
	500 "	45.8	14.9	220,751	861,687	3,903	133,507	605	995,194	4,508
	600 "	48.2	17.8	94,288	442,593	4,694	82,314	873	524,906	5,567
	700 "	47.9	15.3	40,085	213,468	5,325	45,731	1,141	259,199	6,466
	800 "	50.4	15.5	24,494	148,039	6,044	37,315	1,523	185,354	7,567
	900 "	49.2	17.5	18,362	123,828	6,744	33,662	1,833	157,491	8,577
	1,000 "	47.3	12.7	6,237	48,518	7,779	11,100	1,780	59,618	9,559
	1,500 "	53.0	17.2	10,746	96,296	8,961	28,421	2,645	124,717	11,606
	2,000 "	55.4	5.2	2,230	40,216	18,034	2,300	1,031	42,516	19,066
	2,500 "	51.0	13.4	2,110	39,378	18,663	7,001	3,318	46,380	21,981
	2,500万円超	53.0	17.2	1,968	59,698	30,334	2,344	1,191	62,042	31,526
	計	47.6	13.9	2,761,462	6,574,617	2,381	755,177	273	7,329,794	2,654

第7表 企業規模別及び給与階級別の給与所得者数・給与額(続)

その2 企業規模 資本金2,000万円未満の株式会社

(1年を通じて勤務した給与所得者)

性別・給与階級	区分	平均年齢	平均勤続年数	給与所得者数	給料・手当		賞与		給与	
					総額	平均	総額	平均	総額	平均
		歳	年	人	百万円	千円	百万円	千円	百万円	千円
男	100万円以下	50.5	8.7	151,475	115,571	763	777	5	116,347	768
	200 "	52.6	10.2	506,382	768,798	1,518	11,623	23	780,421	1,541
	300 "	45.8	9.5	993,274	2,439,161	2,456	103,638	104	2,542,799	2,560
	400 "	42.4	9.1	1,292,732	4,185,901	3,238	334,735	259	4,520,636	3,497
	500 "	44.0	11.8	1,060,675	4,286,540	4,041	454,133	428	4,740,673	4,469
	600 "	46.6	14.5	597,946	2,952,200	4,937	319,189	534	3,271,389	5,471
	700 "	48.1	16.1	258,366	1,478,346	5,722	188,103	728	1,666,449	6,450
	800 "	51.0	17.9	179,606	1,213,012	6,754	116,263	647	1,329,275	7,401
	900 "	52.0	19.3	105,224	837,075	7,955	59,019	561	896,094	8,516
	1,000 "	51.6	15.8	74,732	660,503	8,838	50,162	671	710,665	9,510
	1,500 "	51.1	17.6	153,297	1,786,732	11,655	83,163	542	1,869,895	12,198
	2,000 "	54.2	19.4	46,397	792,722	17,086	18,192	392	810,915	17,478
	2,500 "	59.0	24.6	11,701	257,485	22,005	5,260	449	262,745	22,455
	2,500万円超	56.7	23.7	16,710	616,677	36,905	31,431	1,881	648,108	38,786
	計	46.2	11.7	5,448,517	22,390,724	4,110	1,775,687	326	24,166,411	4,435
女	100万円以下	50.1	7.6	650,658	527,874	811	6,409	10	534,284	821
	200 "	48.5	8.7	940,693	1,327,239	1,411	33,664	36	1,360,903	1,447
	300 "	43.2	9.0	813,389	1,870,590	2,300	141,770	174	2,012,360	2,474
	400 "	42.8	9.9	386,270	1,194,863	3,093	133,392	345	1,328,255	3,439
	500 "	46.0	13.5	158,761	632,068	3,981	74,345	468	706,413	4,450
	600 "	49.4	13.7	74,469	380,442	5,109	33,276	447	413,718	5,556
	700 "	49.9	14.6	29,894	173,516	5,804	18,774	628	192,290	6,432
	800 "	51.6	17.6	18,339	126,577	6,902	9,741	531	136,318	7,433
	900 "	54.4	14.6	16,020	133,694	8,345	2,459	154	136,153	8,499
	1,000 "	51.2	16.2	6,438	56,408	8,762	5,211	809	61,620	9,571
	1,500 "	57.6	22.3	18,025	211,097	11,711	2,191	122	213,289	11,833
	2,000 "	57.1	22.7	3,724	60,734	16,309	-	-	60,734	16,309
	2,500 "	51.6	14.7	2,104	46,361	22,035	413	196	46,775	22,231
	2,500万円超	53.7	19.9	1,128	38,085	33,763	2,605	2,309	40,690	36,072
	計	46.8	9.3	3,119,912	6,779,549	2,173	464,251	149	7,243,800	2,322
計	100万円以下	50.2	7.8	802,133	643,445	802	7,186	9	650,631	811
	200 "	49.9	9.2	1,447,075	2,096,037	1,448	45,287	31	2,141,324	1,480
	300 "	44.6	9.3	1,806,663	4,309,752	2,385	245,408	136	4,555,159	2,521
	400 "	42.5	9.3	1,679,002	5,380,764	3,205	468,128	279	5,848,891	3,484
	500 "	44.2	12.1	1,219,436	4,918,608	4,034	528,478	433	5,447,086	4,467
	600 "	46.9	14.4	672,415	3,332,642	4,956	352,465	524	3,685,107	5,480
	700 "	48.3	15.9	288,260	1,651,862	5,730	206,876	718	1,858,739	6,448
	800 "	51.1	17.8	197,945	1,339,588	6,767	126,004	637	1,465,592	7,404
	900 "	52.3	18.6	121,244	970,769	8,007	61,478	507	1,032,247	8,514
	1,000 "	51.6	15.8	81,170	716,912	8,832	55,373	682	772,285	9,514
	1,500 "	51.8	18.1	171,322	1,997,829	11,661	85,354	498	2,083,184	12,159
	2,000 "	54.4	19.7	50,121	853,457	17,028	18,192	363	871,649	17,391
	2,500 "	57.9	23.1	13,805	303,846	22,010	5,673	411	309,519	22,421
	2,500万円超	56.5	23.4	17,838	654,762	36,706	34,036	1,908	688,798	38,614
	計	46.4	10.8	8,568,429	29,170,273	3,404	2,239,938	261	31,410,211	3,666

その3 企業規模 資本金2,000万円以上の株式会社

(1年を通じて勤務した給与所得者)

性別・給与階級	区分	平均年齢	平均勤続年数	給与所得者数	給料・手当		賞与		給与	
					総額	平均	総額	平均	総額	平均
		歳	年	人	百万円	千円	百万円	千円	百万円	千円
男	100万円以下	51.3	7.8	65,089	48,956	752	1,286	20	50,242	772
	200 "	53.3	9.2	228,509	346,270	1,515	8,587	38	354,857	1,553
	300 "	43.8	8.4	574,277	1,396,025	2,431	82,267	143	1,478,292	2,574
	400 "	41.3	9.6	971,946	3,092,740	3,182	330,092	340	3,422,831	3,522
	500 "	42.9	12.5	764,640	2,989,680	3,910	417,901	547	3,407,581	4,456
	600 "	45.3	15.3	450,136	2,098,688	4,662	346,746	770	2,445,434	5,433
	700 "	47.7	17.1	250,571	1,360,863	5,431	263,285	1,051	1,624,148	6,482
	800 "	50.6	19.4	120,769	758,656	6,282	141,942	1,175	900,598	7,457
	900 "	52.6	19.8	73,970	527,303	7,129	99,126	1,340	626,429	8,469
	1,000 "	52.5	20.3	47,424	390,920	8,243	60,118	1,268	451,038	9,511
	1,500 "	55.6	21.5	69,165	750,316	10,848	65,388	945	815,704	11,794
	2,000 "	55.4	19.8	22,889	370,530	16,188	29,201	1,276	399,731	17,464
	2,500 "	54.9	24.2	8,116	168,194	20,724	13,953	1,719	182,147	22,443
	2,500万円超	56.8	27.0	12,794	477,334	37,309	27,197	2,126	504,530	39,435
	計	45.0	12.2	3,660,295	14,776,474	4,037	1,887,089	516	16,663,562	4,553
女	100万円以下	49.2	5.8	286,099	232,545	813	3,122	11	235,667	824
	200 "	47.1	7.4	502,451	723,877	1,441	22,819	45	746,696	1,486
	300 "	41.5	8.5	489,397	1,111,690	2,272	107,733	220	1,219,423	2,492
	400 "	40.1	9.6	268,404	789,747	2,942	132,663	494	922,410	3,437
	500 "	42.6	12.5	100,496	373,218	3,714	70,015	697	443,233	4,410
	600 "	46.3	14.2	44,728	208,233	4,656	37,050	828	245,283	5,484
	700 "	45.5	15.3	13,086	71,751	5,483	12,933	988	84,684	6,471
	800 "	51.0	18.3	6,711	40,662	6,059	8,711	1,298	49,373	7,357
	900 "	54.3	19.5	4,731	35,611	7,527	4,813	1,017	40,424	8,544
	1,000 "	55.7	21.4	1,817	13,249	7,292	4,128	2,272	17,377	9,564
	1,500 "	47.0	15.1	4,436	46,551	10,494	5,151	1,161	51,702	11,655
	2,000 "	54.9	18.4	2,312	38,658	16,721	3,597	1,556	42,255	18,277
	2,500 "	57.5	27.0	883	19,237	21,786	1,022	1,158	20,260	22,944
	2,500万円超	66.7	32.8	530	20,844	39,329	313	590	21,157	39,919
	計	44.5	8.5	1,726,081	3,725,873	2,159	414,070	240	4,139,943	2,398
計	100万円以下	49.6	6.1	351,188	281,501	802	4,408	13	285,909	814
	200 "	49.1	8.0	730,960	1,070,147	1,464	31,405	43	1,101,552	1,507
	300 "	42.7	8.4	1,063,674	2,507,715	2,358	190,001	179	2,697,716	2,536
	400 "	41.1	9.6	1,240,350	3,882,486	3,130	462,755	373	4,345,241	3,503
	500 "	42.8	12.5	865,136	3,362,898	3,887	487,916	564	3,850,815	4,451
	600 "	45.4	15.2	494,864	2,306,920	4,662	383,796	776	2,690,717	5,437
	700 "	47.6	17.0	263,657	1,432,613	5,434	276,218	1,048	1,708,831	6,481
	800 "	50.6	19.3	127,480	799,318	6,270	150,652	1,182	949,970	7,452
	900 "	52.7	19.8	78,701	562,914	7,153	103,939	1,321	666,853	8,473
	1,000 "	52.6	20.3	49,241	404,168	8,208	64,247	1,305	468,415	9,513
	1,500 "	55.1	21.1	73,601	796,867	10,827	70,539	958	867,406	11,785
	2,000 "	55.4	19.7	25,201	409,188	16,237	32,798	1,301	441,987	17,538
	2,500 "	55.2	24.4	8,999	187,431	20,828	14,976	1,664	202,407	22,492
	2,500万円超	57.2	27.2	13,324	498,178	37,390	27,509	2,065	525,687	39,454
	計	44.9	11.0	5,386,376	18,502,347	3,435	2,301,159	427	20,803,506	3,862

第7表 企業規模別及び給与階級別の給与所得者数・給与額(続)

その4 企業規模 資本金5,000万円以上の株式会社

(1年を通じて勤務した給与所得者)

性別・給与階級	区分	平均年齢	平均勤続 年数	給与所得 者数	給料手当		賞与		給与	
					総額	平均	総額	平均	総額	平均
		歳	年	人	百万円	千円	百万円	千円	百万円	千円
男	100万円以下	46.2	4.7	45,782	34,355	750	1,332	29	35,687	780
	200 "	51.4	7.1	127,777	199,053	1,558	3,541	28	202,595	1,586
	300 "	42.6	6.8	352,410	851,717	2,417	58,373	166	910,090	2,582
	400 "	37.6	8.1	632,770	1,958,098	3,094	266,381	421	2,224,479	3,515
	500 "	41.2	11.8	611,931	2,321,652	3,794	414,547	677	2,736,199	4,471
	600 "	43.8	14.3	395,161	1,797,136	4,548	358,855	908	2,155,990	5,456
	700 "	47.2	18.1	208,825	1,097,016	5,253	251,317	1,203	1,348,332	6,457
	800 "	47.6	19.8	119,524	716,028	5,991	176,438	1,476	892,466	7,467
	900 "	50.9	19.8	59,842	407,373	6,807	95,848	1,602	503,221	8,409
	1,000 "	50.7	22.1	38,902	305,562	7,855	62,624	1,610	368,186	9,464
	1,500 "	51.7	18.4	53,432	529,012	9,901	104,828	1,962	633,840	11,863
	2,000 "	57.6	25.9	10,767	164,916	15,317	19,362	1,798	184,279	17,115
	2,500 "	58.1	28.4	6,680	136,461	20,428	13,220	1,979	149,682	22,407
	2,500万円超	61.2	29.4	6,760	245,844	36,367	30,732	4,546	276,576	40,914
	計	43.0	11.7	2,670,563	10,764,223	4,031	1,857,399	696	12,621,622	4,726
女	100万円以下	48.3	5.4	183,406	147,090	802	2,095	11	149,185	813
	200 "	47.2	6.9	360,529	517,558	1,436	18,074	50	535,632	1,486
	300 "	38.4	6.4	378,531	858,984	2,269	85,467	226	944,451	2,495
	400 "	37.6	8.3	263,657	760,681	2,885	144,267	547	904,948	3,432
	500 "	41.7	11.8	107,372	388,234	3,616	87,861	818	476,095	4,434
	600 "	44.9	11.6	35,732	165,561	4,633	30,229	846	195,791	5,479
	700 "	43.3	14.7	10,472	54,628	5,217	13,328	1,273	67,956	6,489
	800 "	48.3	16.1	6,052	41,420	6,844	3,651	603	45,070	7,447
	900 "	48.8	7.8	3,088	23,561	7,630	2,319	751	25,880	8,381
	1,000 "	53.4	8.5	1,371	11,268	8,219	1,581	1,153	12,849	9,372
	1,500 "	49.6	18.2	3,226	31,679	9,820	4,827	1,496	36,506	11,316
	2,000 "	-	-	-	-	-	-	-	-	-
	2,500 "	59.8	23.1	105	2,228	21,221	202	1,924	2,430	23,145
	2,500万円超	55.8	20.4	725	26,771	36,925	2,291	3,161	29,062	40,086
	計	42.5	7.5	1,354,266	3,029,664	2,237	396,192	293	3,425,856	2,530
計	100万円以下	47.9	5.3	229,188	181,445	792	3,427	15	184,872	807
	200 "	48.3	6.9	488,306	716,611	1,468	21,616	44	738,227	1,512
	300 "	40.4	6.6	730,941	1,710,701	2,340	143,840	197	1,854,541	2,537
	400 "	37.6	8.2	896,427	2,718,779	3,033	410,648	458	3,129,427	3,491
	500 "	41.3	11.8	719,303	2,709,887	3,767	502,408	698	3,212,295	4,466
	600 "	43.9	14.0	430,893	1,962,697	4,555	389,084	903	2,351,781	5,458
	700 "	47.0	18.0	219,297	1,151,644	5,252	264,645	1,207	1,416,288	6,458
	800 "	47.7	19.6	125,576	757,447	6,032	180,089	1,434	937,536	7,466
	900 "	50.8	19.2	62,930	430,934	6,848	98,166	1,560	529,100	8,408
	1,000 "	50.8	21.6	40,273	316,830	7,867	64,205	1,594	381,035	9,461
	1,500 "	51.6	18.4	56,658	560,691	9,896	109,655	1,935	670,346	11,831
	2,000 "	57.6	25.9	10,767	164,916	15,317	19,362	1,798	184,279	17,115
	2,500 "	58.2	28.3	6,785	138,690	20,441	13,422	1,978	152,112	22,419
	2,500万円超	60.7	28.5	7,485	272,615	36,422	33,023	4,412	305,638	40,833
	計	42.8	10.3	4,024,829	13,793,887	3,427	2,253,590	560	16,047,477	3,987

その5 企業規模 資本金1億円以上の株式会社

(1年を通じて勤務した給与所得者)

性別・給与階級	区分	平均年齢	平均勤続 年数	給与所得 者数	給料手当		賞与		給与	
					総額	平均	総額	平均	総額	平均
		歳	年	人	百万円	千円	百万円	千円	百万円	千円
男	100万円以下	39.2	4.1	84,154	62,320	741	1,842	22	64,162	762
	200 "	47.9	6.2	159,180	239,003	1,501	5,979	38	244,982	1,539
	300 "	40.2	5.6	293,722	696,984	2,373	58,207	198	755,191	2,571
	400 "	36.2	7.4	587,976	1,788,091	3,041	290,095	493	2,078,186	3,534
	500 "	38.8	10.8	712,327	2,659,755	3,734	546,965	768	3,206,720	4,502
	600 "	42.4	15.1	623,557	2,790,711	4,475	628,996	1,009	3,419,707	5,484
	700 "	44.9	18.0	422,639	2,187,718	5,176	544,370	1,288	2,732,089	6,464
	800 "	47.0	19.1	265,235	1,561,524	5,887	421,638	1,590	1,983,162	7,477
	900 "	49.5	20.5	162,411	1,072,070	6,601	299,448	1,844	1,371,519	8,445
	1,000 "	49.7	19.9	96,300	718,714	7,463	194,578	2,021	913,292	9,484
	1,500 "	50.7	18.4	134,408	1,301,988	9,687	283,798	2,111	1,585,786	11,798
	2,000 "	51.8	16.7	25,992	364,470	14,022	81,851	3,149	446,321	17,171
	2,500 "	57.1	22.7	7,031	138,598	19,712	20,163	2,868	158,761	22,580
	2,500万円超	56.5	21.0	8,063	269,230	33,391	46,355	5,749	315,585	39,140
	計	42.2	12.7	3,582,995	15,851,176	4,424	3,424,286	956	19,275,462	5,380
女	100万円以下	46.0	4.9	297,774	236,711	795	4,894	16	241,605	811
	200 "	46.2	6.0	442,189	626,846	1,418	18,688	42	645,534	1,460
	300 "	37.6	5.9	410,709	936,077	2,279	92,158	224	1,028,234	2,504
	400 "	35.8	7.7	333,524	972,020	2,914	186,570	559	1,158,590	3,474
	500 "	39.3	11.9	187,177	665,524	3,556	165,067	882	830,591	4,437
	600 "	41.9	12.2	72,441	310,270	4,283	83,552	1,153	393,822	5,436
	700 "	45.1	16.4	32,682	164,472	5,032	47,269	1,446	211,741	6,479
	800 "	46.1	15.0	15,506	91,094	5,875	23,901	1,541	114,994	7,416
	900 "	44.8	15.1	6,192	43,332	6,998	9,815	1,585	53,147	8,583
	1,000 "	45.8	18.2	3,502	24,244	6,923	8,222	2,348	32,467	9,271
	1,500 "	44.4	12.4	7,454	69,625	9,341	18,802	2,522	88,426	11,863
	2,000 "	53.9	17.0	2,932	39,798	13,574	8,318	2,837	48,116	16,411
	2,500 "	54.2	14.7	749	15,274	20,392	1,855	2,476	17,129	22,869
	2,500万円超	51.7	13.3	270	9,519	35,254	1,494	5,532	11,012	40,787
	計	41.4	7.3	1,813,101	4,204,804	2,319	670,604	370	4,875,408	2,689
計	100万円以下	44.5	4.7	381,928	299,031	783	6,736	18	305,767	801
	200 "	46.6	6.0	601,369	865,848	1,440	24,667	41	890,515	1,481
	300 "	38.7	5.8	704,431	1,633,061	2,318	150,365	213	1,783,425	2,532
	400 "	36.1	7.5	921,500	2,760,111	2,995	476,666	517	3,236,776	3,513
	500 "	38.9	11.0	899,504	3,325,279	3,697	712,032	792	4,037,311	4,488
	600 "	42.3	14.8	695,998	3,100,981	4,455	712,548	1,024	3,813,529	5,479
	700 "	44.9	17.8	455,321	2,352,190	5,166	591,639	1,299	2,943,829	6,465
	800 "	46.9	18.9	280,741	1,652,618	5,887	445,539	1,587	2,098,157	7,474
	900 "	49.3	20.3	168,603	1,115,403	6,616	309,263	1,834	1,424,666	8,450
	1,000 "	49.6	19.8	99,802	742,959	7,444	202,800	2,032	945,759	9,476
	1,500 "	50.4	18.1	141,862	1,371,613	9,669	302,600	2,133	1,674,212	11,802
	2,000 "	52.0	16.7	28,924	404,268	13,977	90,169	3,117	494,437	17,094
	2,500 "	56.9	21.9	7,780	153,871	19,778	22,018	2,830	175,890	22,608
	2,500万円超	56.4	20.8	8,333	278,749	33,451	47,849	5,742	326,597	39,193
	計	42.0	10.9	5,396,096	20,055,980	3,717	4,094,890	759	24,150,870	4,476

第7表 企業規模別及び給与階級別の給与所得者数・給与額(続)

その6 企業規模 資本金10億円以上の株式会社

(1年を通じて勤務した給与所得者)

性別・給与階級	区分	平均年齢	平均勤続 年数	給与所得 者数	給 料・手 当		賞 与		給 与	
					総 額	平 均	総 額	平 均	総 額	平 均
		歳	年	人	百万円	千円	百万円	千円	百万円	千円
男	100万円以下	32.5	4.1	93,444	71,252	763	862	9	72,113	772
	200 "	45.2	9.1	157,479	226,602	1,439	8,020	51	234,622	1,490
	300 "	43.8	10.4	222,410	511,636	2,300	57,439	258	569,075	2,559
	400 "	34.7	7.5	499,936	1,479,345	2,959	302,144	604	1,781,489	3,563
	500 "	35.1	9.4	741,018	2,689,219	3,629	652,507	881	3,341,725	4,510
	600 "	39.0	13.9	758,807	3,310,699	4,363	863,896	1,138	4,174,595	5,502
	700 "	42.6	18.6	728,919	3,701,260	5,078	1,031,708	1,415	4,732,968	6,493
	800 "	45.2	21.2	615,389	3,554,624	5,776	1,048,001	1,703	4,602,625	7,479
	900 "	46.3	22.1	449,070	2,891,477	6,439	911,830	2,030	3,803,307	8,469
	1,000 "	47.4	22.9	296,265	2,101,984	7,095	700,994	2,366	2,802,978	9,461
	1,500 "	48.8	23.6	528,871	4,514,284	8,536	1,647,973	3,116	6,162,257	11,652
	2,000 "	51.6	22.3	68,558	875,177	12,765	287,692	4,196	1,162,869	16,962
	2,500 "	65.3	27.7	13,035	282,903	21,703	66,840	5,128	349,744	26,831
	2,500万円超	66.5	26.1	14,392	575,738	40,004	126,607	8,797	702,345	48,801
	計	42.0	16.1	5,187,593	26,786,200	5,164	7,706,513	1,486	34,492,712	6,649
女	100万円以下	45.2	5.9	392,458	320,054	816	4,301	11	324,355	826
	200 "	46.0	7.2	560,553	768,286	1,371	32,576	58	800,862	1,429
	300 "	39.4	6.9	348,101	766,779	2,203	89,979	258	856,758	2,461
	400 "	33.5	7.8	327,747	924,528	2,821	224,546	685	1,149,074	3,506
	500 "	36.6	11.9	276,464	958,993	3,469	275,432	996	1,234,425	4,465
	600 "	39.9	15.6	154,624	646,456	4,181	195,300	1,263	841,756	5,444
	700 "	42.0	18.5	80,274	389,733	4,855	128,226	1,597	517,959	6,452
	800 "	43.0	19.6	40,658	230,498	5,669	72,112	1,774	302,610	7,443
	900 "	44.0	19.3	21,639	133,793	6,183	48,747	2,253	182,540	8,436
	1,000 "	44.8	20.2	10,488	73,480	7,006	26,206	2,499	99,686	9,505
	1,500 "	44.4	18.2	16,967	141,181	8,321	54,488	3,211	195,669	11,532
	2,000 "	52.8	20.0	1,505	15,177	10,085	9,165	6,090	24,343	16,174
	2,500 "	55.5	15.2	495	9,212	18,609	3,760	7,596	12,972	26,205
	2,500万円超	52.3	12.4	586	18,089	30,868	8,116	13,850	26,205	44,718
	計	41.2	9.1	2,232,559	5,396,260	2,417	1,172,954	525	6,569,214	2,942
計	100万円以下	42.7	5.5	485,902	391,306	805	5,163	11	396,469	816
	200 "	45.8	7.6	718,032	994,888	1,386	40,596	57	1,035,484	1,442
	300 "	41.2	8.3	570,511	1,278,416	2,241	147,418	258	1,425,834	2,499
	400 "	34.2	7.6	827,683	2,403,873	2,904	526,690	636	2,930,563	3,541
	500 "	35.5	10.1	1,017,482	3,648,212	3,586	927,939	912	4,576,150	4,498
	600 "	39.1	14.2	913,431	3,957,155	4,332	1,059,196	1,160	5,016,351	5,492
	700 "	42.6	18.6	809,193	4,090,992	5,056	1,159,934	1,433	5,250,927	6,489
	800 "	45.1	21.1	656,047	3,785,122	5,770	1,120,113	1,707	4,905,235	7,477
	900 "	46.2	22.0	470,709	3,025,270	6,427	960,577	2,041	3,985,847	8,468
	1,000 "	47.3	22.8	306,753	2,175,464	7,092	727,201	2,371	2,902,664	9,463
	1,500 "	48.6	23.5	545,838	4,655,464	8,529	1,702,461	3,119	6,357,926	11,648
	2,000 "	51.6	22.2	70,063	890,354	12,708	296,857	4,237	1,187,211	16,945
	2,500 "	65.0	27.3	13,530	292,115	21,590	70,600	5,218	362,715	26,808
	2,500万円超	65.9	25.6	14,978	593,827	39,647	134,723	8,995	728,550	48,641
	計	41.7	14.0	7,420,152	32,182,459	4,337	8,879,467	1,197	41,061,926	5,534

その7 企業規模 株式会社計

(1年を通じて勤務した給与所得者)

性別・給与階級	区分	平均年齢	平均勤続 年数	給与所得 者数	給料・手当		賞与		給与	
					総額	平均	総額	平均	総額	平均
		歳	年	人	百万円	千円	百万円	千円	百万円	千円
男	100万円以下	44.2	6.3	439,944	332,454	756	6,098	14	338,552	770
	200 "	51.0	9.0	1,179,327	1,779,727	1,509	37,750	32	1,817,477	1,541
	300 "	44.0	8.5	2,436,093	5,895,524	2,420	359,923	148	6,255,447	2,568
	400 "	39.5	8.6	3,985,360	12,504,174	3,138	1,523,448	382	14,027,622	3,520
	500 "	40.7	11.3	3,890,591	14,946,846	3,842	2,486,053	639	17,432,899	4,481
	600 "	43.0	14.6	2,825,607	12,949,433	4,583	2,517,683	891	15,467,115	5,474
	700 "	45.1	17.8	1,869,320	9,825,202	5,256	2,278,783	1,219	12,103,985	6,475
	800 "	47.1	20.0	1,300,523	7,803,843	6,001	1,904,282	1,464	9,708,125	7,465
	900 "	48.5	21.1	850,517	5,735,298	6,743	1,465,271	1,723	7,200,570	8,466
	1,000 "	49.0	21.2	553,623	4,177,683	7,546	1,068,476	1,930	5,246,159	9,476
	1,500 "	50.1	21.4	939,173	8,882,333	9,458	2,185,150	2,327	11,067,482	11,784
	2,000 "	53.2	20.6	174,603	2,567,815	14,707	436,299	2,499	3,004,114	17,205
	2,500 "	59.7	25.7	46,563	983,641	21,125	119,437	2,565	1,103,078	23,690
	2,500万円超	59.6	25.3	58,719	2,184,823	37,208	262,321	4,467	2,447,144	41,676
	計	43.8	13.1	20,549,963	90,568,796	4,407	16,650,973	810	107,219,769	5,218
女	100万円以下	48.0	6.3	1,810,395	1,464,275	809	20,821	12	1,485,096	820
	200 "	47.2	7.5	2,806,415	3,963,806	1,412	125,820	45	4,089,626	1,457
	300 "	40.6	7.7	2,440,127	5,544,120	2,272	517,107	212	6,061,227	2,484
	400 "	38.1	8.7	1,579,602	4,641,839	2,939	821,438	520	5,463,277	3,459
	500 "	40.4	12.3	830,270	3,018,038	3,635	672,720	810	3,690,757	4,445
	600 "	43.4	14.0	381,994	1,710,963	4,479	379,407	993	2,090,369	5,472
	700 "	44.4	16.9	166,408	854,099	5,133	220,530	1,325	1,074,629	6,458
	800 "	46.4	18.0	87,266	530,250	6,076	118,115	1,354	648,365	7,430
	900 "	48.6	16.7	51,670	369,992	7,161	68,152	1,319	438,144	8,480
	1,000 "	48.0	18.2	23,616	178,649	7,565	45,350	1,920	223,999	9,485
	1,500 "	49.7	18.5	50,108	500,132	9,981	85,459	1,706	585,592	11,687
	2,000 "	55.1	19.7	10,473	154,368	14,740	21,080	2,013	175,448	16,752
	2,500 "	53.9	17.5	4,336	92,312	21,290	7,253	1,673	99,565	22,962
	2,500万円超	55.9	20.2	3,239	113,307	34,982	14,819	4,575	128,126	39,557
	計	43.7	8.5	10,245,919	23,136,150	2,258	3,118,071	304	26,254,221	2,562
計	100万円以下	47.3	6.3	2,250,339	1,796,729	798	26,919	12	1,823,648	810
	200 "	48.3	7.9	3,985,742	5,743,532	1,441	163,570	41	5,907,102	1,482
	300 "	42.3	8.1	4,876,220	11,439,644	2,346	877,031	180	12,316,675	2,526
	400 "	39.1	8.6	5,564,962	17,146,013	3,081	2,344,886	421	19,490,899	3,502
	500 "	40.6	11.5	4,720,861	17,964,884	3,805	3,158,773	669	21,123,657	4,475
	600 "	43.1	14.5	3,207,601	14,660,395	4,571	2,897,090	903	17,557,485	5,474
	700 "	45.0	17.8	2,035,728	10,679,301	5,246	2,499,313	1,228	13,178,614	6,474
	800 "	47.1	19.9	1,387,789	8,334,093	6,005	2,022,397	1,457	10,356,490	7,463
	900 "	48.5	20.8	902,187	6,105,290	6,767	1,533,423	1,700	7,638,713	8,467
	1,000 "	49.0	21.0	577,239	4,356,332	7,547	1,113,826	1,930	5,470,158	9,476
	1,500 "	50.1	21.3	989,281	9,382,465	9,484	2,270,609	2,295	11,653,074	11,779
	2,000 "	53.3	20.5	185,076	2,722,184	14,708	457,379	2,471	3,179,563	17,180
	2,500 "	59.2	25.0	50,899	1,075,953	21,139	126,690	2,489	1,202,643	23,628
	2,500万円超	59.4	25.0	61,958	2,298,130	37,092	277,140	4,473	2,575,270	41,565
	計	43.8	11.6	30,795,882	113,704,946	3,692	19,769,044	642	133,473,990	4,334

第7表 企業規模別及び給与階級別の給与所得者数・給与額(続)

その8 企業規模 その他の法人

(1年を通じて勤務した給与所得者)

性別・給与階級	区分	平均年齢	平均勤続年数	給与所得者数	給料手当		賞与		給与	
					総額	平均	総額	平均	総額	平均
		歳	年	人	百万円	千円	百万円	千円	百万円	千円
男	100万円以下	53.1	9.5	214,693	163,140	760	2,024	9	165,164	769
	200 "	53.2	11.1	590,494	881,076	1,492	20,786	35	901,862	1,527
	300 "	46.4	10.5	1,027,162	2,478,435	2,413	134,366	131	2,612,801	2,544
	400 "	42.7	10.2	1,140,555	3,634,270	3,186	365,199	320	3,999,469	3,507
	500 "	44.3	12.3	920,516	3,670,289	3,987	443,605	482	4,113,894	4,469
	600 "	46.9	15.1	619,961	3,015,763	4,864	408,658	659	3,424,421	5,524
	700 "	48.4	16.8	339,172	1,831,763	5,401	369,636	1,090	2,201,398	6,491
	800 "	49.4	18.4	289,966	1,820,161	6,277	339,422	1,171	2,159,583	7,448
	900 "	51.0	19.8	182,624	1,270,276	6,956	276,783	1,516	1,547,059	8,471
	1,000 "	52.6	20.1	131,660	1,038,096	7,885	214,174	1,627	1,252,270	9,511
	1,500 "	53.1	19.0	248,283	2,468,804	9,944	509,393	2,052	2,978,198	11,995
	2,000 "	53.5	13.7	76,427	1,214,982	15,897	116,641	1,526	1,331,624	17,423
	2,500 "	55.5	15.4	24,931	533,718	21,408	30,059	1,206	563,777	22,613
	2,500万円超	57.3	16.2	28,095	1,065,688	37,932	41,328	1,471	1,107,016	39,403
	計	47.4	13.0	5,834,539	25,086,463	4,300	3,272,073	561	28,358,536	4,860
女	100万円以下	51.3	9.4	828,603	673,138	812	13,453	16	686,592	829
	200 "	49.1	8.8	1,425,683	1,973,354	1,384	73,220	51	2,046,574	1,436
	300 "	42.9	8.0	1,359,578	3,015,632	2,218	397,781	293	3,413,413	2,511
	400 "	40.2	8.0	1,078,747	3,061,158	2,838	678,253	629	3,739,411	3,466
	500 "	42.1	10.3	661,475	2,397,212	3,624	557,363	843	2,954,575	4,467
	600 "	45.1	13.4	353,276	1,567,973	4,438	365,201	1,034	1,933,174	5,472
	700 "	46.8	16.1	179,175	918,588	5,127	233,462	1,303	1,152,050	6,430
	800 "	49.5	19.4	91,182	548,571	6,016	129,915	1,425	678,486	7,441
	900 "	51.0	17.6	57,566	408,342	7,093	78,145	1,357	486,487	8,451
	1,000 "	51.7	17.4	24,919	204,317	8,199	33,618	1,349	237,935	9,548
	1,500 "	54.2	17.0	45,471	461,972	10,160	70,513	1,551	532,485	11,710
	2,000 "	54.4	18.9	12,164	193,895	15,940	15,460	1,271	209,355	17,211
	2,500 "	56.8	15.5	3,837	83,367	21,727	1,967	513	85,334	22,240
	2,500万円超	55.3	15.4	6,266	223,795	35,716	3,532	564	227,326	36,279
	計	45.5	9.6	6,127,942	15,731,311	2,567	2,651,885	433	18,383,196	3,000
計	100万円以下	51.7	9.4	1,043,296	836,279	802	15,477	15	851,756	816
	200 "	50.3	9.5	2,016,177	2,854,430	1,416	94,006	47	2,948,435	1,462
	300 "	44.4	9.1	2,386,740	5,494,067	2,302	532,147	223	6,026,214	2,525
	400 "	41.5	9.1	2,219,302	6,695,428	3,017	1,043,453	470	7,738,880	3,487
	500 "	43.4	11.4	1,581,991	6,067,501	3,835	1,000,968	633	7,068,469	4,468
	600 "	46.2	14.5	973,237	4,583,736	4,710	773,859	795	5,357,595	5,505
	700 "	47.8	16.5	518,347	2,750,350	5,306	603,098	1,164	3,353,448	6,470
	800 "	49.5	18.6	381,148	2,368,732	6,215	469,337	1,231	2,838,069	7,446
	900 "	51.0	19.3	240,190	1,678,618	6,989	354,928	1,478	2,033,547	8,466
	1,000 "	52.4	19.6	156,579	1,242,413	7,935	247,792	1,583	1,490,205	9,517
	1,500 "	53.2	18.7	293,754	2,930,777	9,977	579,906	1,974	3,510,683	11,951
	2,000 "	53.6	14.4	88,591	1,408,877	15,903	132,102	1,491	1,540,979	17,394
	2,500 "	55.6	15.4	28,768	617,084	21,450	32,026	1,113	649,111	22,564
	2,500万円超	56.9	16.1	34,361	1,289,483	37,528	44,860	1,306	1,334,342	38,833
	計	46.4	11.2	11,962,481	40,817,774	3,412	5,923,958	495	46,741,732	3,907

その9 企業規模 合計

(1年を通じて勤務した給与所得者)

性別・給与階級	区分	平均年齢	平均勤続年数	給与所得者数	給料・手当		賞与		給与	
					総額	平均	総額	平均	総額	平均
		歳	年	人	百万円	千円	百万円	千円	百万円	千円
男	100万円以下	47.1	7.4	714,862	540,426	756	9,486	13	549,912	769
	200 "	51.1	10.0	1,962,424	2,946,657	1,502	68,333	35	3,014,990	1,536
	300 "	44.5	9.2	3,717,687	8,993,045	2,419	522,369	141	9,515,414	2,559
	400 "	40.3	9.1	5,321,840	16,779,109	3,153	1,929,432	363	18,708,540	3,515
	500 "	41.4	11.5	4,916,566	19,040,204	3,873	2,980,302	606	22,020,506	4,479
	600 "	43.7	14.7	3,478,465	16,120,840	4,634	2,950,737	848	19,071,577	5,483
	700 "	45.6	17.6	2,229,673	11,768,052	5,278	2,671,807	1,198	14,439,860	6,476
	800 "	47.5	19.6	1,605,130	9,711,427	6,050	2,267,399	1,413	11,978,826	7,463
	900 "	48.9	20.8	1,044,576	7,083,861	6,782	1,761,918	1,687	8,845,779	8,468
	1,000 "	49.7	20.9	688,704	5,242,528	7,612	1,288,064	1,870	6,530,592	9,482
	1,500 "	50.7	20.9	1,192,565	11,398,057	9,558	2,708,289	2,271	14,106,346	11,829
	2,000 "	53.3	18.4	253,260	3,823,014	15,095	555,240	2,192	4,378,254	17,288
	2,500 "	58.1	21.9	72,571	1,537,955	21,192	152,289	2,098	1,690,244	23,291
	2,500万円超	58.8	22.3	88,072	3,288,920	37,344	305,993	3,474	3,594,913	40,818
	計	44.6	13.0	27,286,395	118,274,097	4,335	20,171,657	739	138,445,753	5,074
女	100万円以下	49.1	7.5	2,896,304	2,345,726	810	38,657	13	2,384,383	823
	200 "	48.4	9.1	4,878,866	6,826,189	1,399	241,258	49	7,067,447	1,449
	300 "	42.1	8.5	4,286,788	9,643,526	2,250	1,033,674	241	10,677,200	2,491
	400 "	39.6	8.9	2,904,198	8,432,337	2,903	1,625,763	560	10,058,099	3,463
	500 "	41.7	11.7	1,607,037	5,853,869	3,643	1,312,945	817	7,166,814	4,460
	600 "	44.6	14.1	796,661	3,565,883	4,476	802,525	1,007	4,368,409	5,483
	700 "	45.9	16.5	364,487	1,875,067	5,144	476,334	1,307	2,351,401	6,451
	800 "	48.4	18.8	188,301	1,139,437	6,051	261,649	1,390	1,401,087	7,441
	900 "	50.0	17.3	116,163	823,875	7,092	160,097	1,378	983,972	8,471
	1,000 "	49.6	17.5	51,351	404,734	7,882	84,655	1,649	489,389	9,530
	1,500 "	52.0	17.8	101,216	1,011,481	9,993	170,647	1,686	1,182,128	11,679
	2,000 "	54.7	19.3	22,637	348,263	15,385	36,541	1,614	384,803	16,999
	2,500 "	54.7	16.8	9,206	194,461	21,123	13,428	1,459	207,889	22,582
	2,500万円超	54.8	17.0	10,215	358,391	35,085	18,351	1,796	376,742	36,881
	計	44.9	9.5	18,233,430	42,823,240	2,349	6,276,523	344	49,099,763	2,693
計	100万円以下	48.7	7.5	3,611,166	2,886,152	799	48,142	13	2,934,294	813
	200 "	49.2	9.4	6,841,290	9,772,846	1,429	309,591	45	10,082,437	1,474
	300 "	43.2	8.8	8,004,475	18,636,571	2,328	1,556,043	194	20,192,614	2,523
	400 "	40.0	9.0	8,226,038	25,211,445	3,065	3,555,195	432	28,766,640	3,497
	500 "	41.5	11.6	6,523,603	24,894,073	3,816	4,293,247	658	29,187,320	4,474
	600 "	43.9	14.6	4,275,126	19,686,723	4,605	3,753,262	878	23,439,986	5,483
	700 "	45.6	17.5	2,594,160	13,643,120	5,259	3,148,141	1,214	16,791,261	6,473
	800 "	47.6	19.6	1,793,431	10,850,865	6,050	2,529,048	1,410	13,379,913	7,461
	900 "	49.0	20.5	1,160,739	7,907,737	6,813	1,922,014	1,656	9,829,751	8,469
	1,000 "	49.7	20.7	740,055	5,647,263	7,631	1,372,718	1,855	7,019,981	9,486
	1,500 "	50.8	20.7	1,293,781	12,409,538	9,592	2,878,936	2,225	15,288,474	11,817
	2,000 "	53.4	18.5	275,897	4,171,277	15,119	591,781	2,145	4,763,058	17,264
	2,500 "	57.7	21.3	81,777	1,732,416	21,185	165,717	2,026	1,898,133	23,211
	2,500万円超	58.4	21.7	98,287	3,647,311	37,109	324,344	3,300	3,971,655	40,409
	計	44.7	11.6	45,519,825	161,097,337	3,539	26,448,180	581	187,545,516	4,120

第8表 企業規模別及び給与階級別役員の給与所得者数・給与額

その1 総括表

(1年を通じて勤務した給与所得者)

企業規模 給与階級		株式会社(資本金階級別)						その他の法人	合計
		2,000万円未満	2,000万円以上	5,000万円以上	1億円以上	10億円以上	計		
給 与 所 得 者 数	100万円以下	115,933	15,920	5,109	4,312	671	141,945	184,703	326,648
	200 "	236,154	32,358	12,713	4,925	1,455	287,605	350,383	637,988
	300 "	241,625	44,461	13,407	6,297	3,486	309,276	375,776	685,052
	400 "	182,539	46,837	9,591	5,786	5,504	250,257	284,661	534,918
	500 "	192,580	52,675	11,114	4,132	7,839	268,340	258,580	526,920
	600 "	200,799	59,635	14,979	7,054	5,490	287,957	231,968	519,925
	700 "	88,458	37,101	10,760	6,561	8,370	151,250	96,619	247,869
	800 "	98,519	33,713	12,123	7,464	4,366	156,185	110,178	266,363
	900 "	91,530	31,223	11,127	5,066	3,049	141,995	82,449	224,444
	1,000 "	56,767	25,360	11,249	7,491	3,600	104,467	59,107	163,574
	1,500 "	151,154	57,113	30,083	41,369	13,636	293,355	116,640	409,995
	2,000 "	46,775	22,712	8,868	11,015	14,231	103,601	45,961	149,562
	2,500 "	13,240	7,685	6,491	4,864	5,744	38,024	19,366	57,390
2,500万円超	17,523	12,722	7,465	7,318	10,019	55,047	30,985	86,032	
計	1,733,596	479,515	165,079	123,654	87,460	2,589,304	2,247,376	4,836,680	
給 与 総 額	100万円以下	93,636	12,515	4,303	3,489	543	114,486	148,107	262,593
	200 "	342,859	45,627	20,767	7,185	1,958	418,397	507,310	925,706
	300 "	618,849	117,025	33,047	15,696	8,742	793,358	956,896	1,750,254
	400 "	647,849	165,060	34,743	20,516	19,139	887,307	1,007,977	1,895,284
	500 "	876,217	236,043	50,786	18,914	35,381	1,217,341	1,172,767	2,390,109
	600 "	1,135,380	331,753	83,205	39,532	30,112	1,619,982	1,313,279	2,933,261
	700 "	578,166	241,048	69,728	43,523	54,092	986,556	630,804	1,617,360
	800 "	725,771	251,424	91,027	55,811	32,258	1,156,291	817,456	1,973,747
	900 "	779,572	266,615	94,164	43,413	25,790	1,209,553	699,780	1,909,333
	1,000 "	543,063	241,639	107,933	72,350	34,526	999,510	564,837	1,564,347
	1,500 "	1,845,313	681,618	365,131	503,853	170,018	3,565,933	1,397,400	4,963,333
	2,000 "	814,298	398,330	152,465	190,726	253,909	1,809,728	811,975	2,621,703
	2,500 "	296,770	173,272	145,504	110,766	152,139	878,451	433,921	1,312,373
2,500万円超	672,846	504,043	304,814	293,049	483,055	2,257,808	1,193,372	3,451,179	
計	9,970,589	3,666,013	1,557,616	1,418,823	1,301,660	17,914,701	11,655,880	29,570,582	
平 均 給 与	100万円以下	808	786	842	809	809	807	802	804
	200 "	1,452	1,410	1,634	1,459	1,346	1,455	1,448	1,451
	300 "	2,561	2,632	2,465	2,493	2,508	2,565	2,546	2,555
	400 "	3,549	3,524	3,622	3,546	3,477	3,546	3,541	3,543
	500 "	4,550	4,481	4,570	4,577	4,513	4,537	4,535	4,536
	600 "	5,654	5,563	5,555	5,604	5,485	5,626	5,661	5,642
	700 "	6,536	6,497	6,480	6,634	6,463	6,523	6,529	6,525
	800 "	7,367	7,458	7,509	7,477	7,388	7,403	7,419	7,410
	900 "	8,517	8,539	8,463	8,569	8,458	8,518	8,487	8,507
	1,000 "	9,567	9,528	9,595	9,658	9,590	9,568	9,556	9,564
	1,500 "	12,208	11,935	12,137	12,179	12,468	12,156	11,980	12,106
	2,000 "	17,409	17,538	17,193	17,315	17,842	17,468	17,667	17,529
	2,500 "	22,415	22,547	22,416	22,773	26,487	23,103	22,406	22,868
2,500万円超	38,398	39,620	40,832	40,045	48,214	41,016	38,514	40,115	
計	5,751	7,645	9,436	11,474	14,883	6,919	5,186	6,114	

その2 企業規模 資本金2,000万円未満、2,000万円以上、5,000万円以上の株式会社

(1年を通じて勤務した給与所得者)

区分 企業規模・給与階級	平均年齢	平均勤続 年数	給与所得 者数	給料・手当		賞与		給与		
				総額	平均	総額	平均	総額	平均	
	歳	年	人	百万円	千円	百万円	千円	百万円	千円	
二 ， 0 0 0 万 円 未 満	100万円以下	59.5	20.1	115,933	93,534	807	102	1	93,636	808
	200 "	59.0	20.8	236,154	341,908	1,448	951	4	342,859	1,452
	300 "	58.7	22.4	241,625	616,785	2,553	2,064	9	618,849	2,561
	400 "	53.6	17.7	182,539	644,398	3,530	3,451	19	647,849	3,549
	500 "	51.4	16.7	192,580	867,345	4,504	8,872	46	876,217	4,550
	600 "	52.7	17.8	200,799	1,123,882	5,597	11,498	57	1,135,380	5,654
	700 "	50.9	18.1	88,458	567,752	6,418	10,414	118	578,166	6,536
	800 "	54.6	19.6	98,519	714,902	7,256	10,869	110	725,771	7,367
	900 "	52.9	18.5	91,530	768,339	8,394	11,233	123	779,572	8,517
	1,000 "	52.2	15.9	56,767	536,124	9,444	6,939	122	543,063	9,567
	1,500 "	52.3	18.4	151,154	1,805,521	11,945	39,792	263	1,845,313	12,208
	2,000 "	55.1	20.3	46,775	804,069	17,190	10,229	219	814,298	17,409
	2,500 "	58.1	23.4	13,240	292,893	22,122	3,877	293	296,770	22,415
	2,500万円超	56.6	23.6	17,523	642,497	36,666	30,349	1,732	672,846	38,398
計	54.9	19.2	1,733,596	9,819,951	5,664	150,639	87	9,970,589	5,751	
二 ， 0 0 0 万 円 以 上	100万円以下	61.9	22.5	15,920	12,391	778	124	8	12,515	786
	200 "	61.4	23.7	32,358	45,011	1,391	616	19	45,627	1,410
	300 "	60.1	25.6	44,461	114,869	2,584	2,156	48	117,025	2,632
	400 "	56.1	23.5	46,837	161,057	3,439	4,002	85	165,060	3,524
	500 "	51.5	19.9	52,675	228,637	4,341	7,406	141	236,043	4,481
	600 "	48.9	19.0	59,635	318,813	5,346	12,941	217	331,753	5,563
	700 "	52.5	22.4	37,101	227,965	6,144	13,084	353	241,048	6,497
	800 "	56.0	23.9	33,713	241,423	7,161	10,002	297	251,424	7,458
	900 "	54.6	22.0	31,223	253,026	8,104	13,589	435	266,615	8,539
	1,000 "	54.4	23.6	25,360	233,778	9,218	7,861	310	241,639	9,528
	1,500 "	56.4	21.4	57,113	654,763	11,464	26,855	470	681,618	11,935
	2,000 "	55.7	20.0	22,712	373,141	16,429	25,189	1,109	398,330	17,538
	2,500 "	57.2	27.3	7,685	166,357	21,647	6,915	900	173,272	22,547
	2,500万円超	57.7	28.2	12,722	482,518	37,928	21,526	1,692	504,043	39,620
計	55.2	22.3	479,515	3,513,748	7,328	152,265	318	3,666,013	7,645	
五 ， 0 0 0 万 円 以 上	100万円以下	63.4	14.1	5,109	4,303	842	-	-	4,303	842
	200 "	63.1	23.7	12,713	20,731	1,631	36	3	20,767	1,634
	300 "	54.1	15.6	13,407	31,573	2,355	1,474	110	33,047	2,465
	400 "	49.3	18.7	9,591	33,455	3,488	1,288	134	34,743	3,622
	500 "	54.8	21.3	11,114	49,501	4,454	1,285	116	50,786	4,570
	600 "	49.4	16.9	14,979	81,569	5,446	1,636	109	83,205	5,555
	700 "	52.2	22.6	10,760	65,684	6,104	4,044	376	69,728	6,480
	800 "	49.1	18.5	12,123	85,318	7,038	5,709	471	91,027	7,509
	900 "	52.6	18.9	11,127	88,594	7,962	5,570	501	94,164	8,463
	1,000 "	55.2	25.9	11,249	100,968	8,976	6,966	619	107,933	9,595
	1,500 "	53.3	19.3	30,083	336,132	11,173	29,000	964	365,131	12,137
	2,000 "	60.0	29.0	8,868	141,479	15,954	10,986	1,239	152,465	17,193
	2,500 "	58.4	29.0	6,491	133,993	20,643	11,511	1,773	145,504	22,416
	2,500万円超	60.7	28.6	7,465	272,045	36,443	32,769	4,390	304,814	40,832
計	54.5	21.0	165,079	1,445,343	8,755	112,273	680	1,557,616	9,436	

第8表 企業規模別及び給与階級別役員の給与所得者数・給与額(続)

その3 企業規模 資本金1億円以上、10億円以上の株式会社、株式会社計

(1年を通じて勤務した給与所得者)

区分 企業規模・給与階級	平均年齢	平均勤続 年数	給与所得 者数	給料・手当		賞与		給与		
				総額	平均	総額	平均	総額	平均	
	歳	年	人	百万円	千円	百万円	千円	百万円	千円	
一 億 円 以 上	100万円以下	60.2	23.6	4,312	3,489	809	-	-	3,489	809
	200 "	60.6	11.6	4,925	7,095	1,441	90	18	7,185	1,459
	300 "	54.1	9.6	6,297	15,292	2,428	404	64	15,696	2,493
	400 "	48.9	7.0	5,786	17,188	2,971	3,328	575	20,516	3,546
	500 "	46.5	12.7	4,132	17,718	4,288	1,196	289	18,914	4,577
	600 "	55.8	15.4	7,054	38,036	5,392	1,496	212	39,532	5,604
	700 "	54.8	23.0	6,561	40,838	6,224	2,684	409	43,523	6,634
	800 "	56.0	23.9	7,464	52,013	6,969	3,797	509	55,811	7,477
	900 "	55.6	19.5	5,066	41,268	8,146	2,145	423	43,413	8,569
	1,000 "	58.2	15.8	7,491	67,544	9,017	4,805	641	72,350	9,658
	1,500 "	54.3	16.3	41,369	477,354	11,539	26,499	641	503,853	12,179
	2,000 "	56.3	17.7	11,015	181,675	16,493	9,052	822	190,726	17,315
	2,500 "	61.0	23.6	4,864	103,363	21,251	7,403	1,522	110,766	22,773
	2,500万円超	57.2	22.1	7,318	253,116	34,588	39,933	5,457	293,049	40,045
計	55.3	17.1	123,654	1,315,991	10,643	102,832	832	1,418,823	11,474	
十 億 円 以 上	100万円以下	62.4	4.9	671	542	808	1	2	543	809
	200 "	62.3	13.9	1,455	1,932	1,328	26	18	1,958	1,346
	300 "	41.6	5.2	3,486	7,777	2,231	964	277	8,742	2,508
	400 "	37.0	6.0	5,504	15,760	2,863	3,379	614	19,139	3,477
	500 "	40.4	9.7	7,839	28,907	3,688	6,474	826	35,381	4,513
	600 "	42.5	11.7	5,490	24,111	4,392	6,001	1,093	30,112	5,485
	700 "	46.2	16.8	8,370	44,051	5,263	10,041	1,200	54,092	6,463
	800 "	49.0	15.6	4,366	27,010	6,187	5,247	1,202	32,258	7,388
	900 "	55.8	20.5	3,049	21,553	7,069	4,237	1,390	25,790	8,458
	1,000 "	51.3	20.0	3,600	30,800	8,556	3,725	1,035	34,526	9,590
	1,500 "	57.9	18.6	13,636	154,608	11,338	15,410	1,130	170,018	12,468
	2,000 "	58.9	18.4	14,231	232,098	16,309	21,811	1,533	253,909	17,842
	2,500 "	69.7	28.1	5,744	136,523	23,768	15,615	2,719	152,139	26,487
	2,500万円超	72.0	30.4	10,019	420,550	41,975	62,505	6,239	483,055	48,214
計	54.1	17.6	87,460	1,146,223	13,106	155,436	1,777	1,301,660	14,883	
株 式 会 社 計	100万円以下	59.9	20.2	141,945	114,259	805	227	2	114,486	807
	200 "	59.5	21.0	287,605	416,678	1,449	1,719	6	418,397	1,455
	300 "	58.4	22.1	309,276	786,297	2,542	7,061	23	793,358	2,565
	400 "	53.4	18.3	250,257	871,858	3,484	15,449	62	887,307	3,546
	500 "	51.2	17.3	268,340	1,192,109	4,443	25,232	94	1,217,341	4,537
	600 "	51.6	17.8	287,957	1,586,411	5,509	33,571	117	1,619,982	5,626
	700 "	51.3	19.6	151,250	946,289	6,256	40,267	266	986,556	6,523
	800 "	54.4	20.5	156,185	1,120,667	7,175	35,624	228	1,156,291	7,403
	900 "	53.4	19.4	141,995	1,172,780	8,259	36,773	259	1,209,553	8,518
	1,000 "	53.5	19.0	104,467	969,215	9,278	30,296	290	999,510	9,568
	1,500 "	53.8	18.8	293,355	3,428,377	11,687	137,555	469	3,565,933	12,156
	2,000 "	56.3	20.4	103,601	1,732,463	16,722	77,265	746	1,809,728	17,468
	2,500 "	60.1	25.9	38,024	833,129	21,911	45,322	1,192	878,451	23,103
	2,500万円超	60.3	26.4	55,047	2,070,726	37,617	187,082	3,399	2,257,808	41,016
計	54.9	19.7	2,589,304	17,241,256	6,659	673,445	260	17,914,701	6,919	

その4 企業規模 その他の法人、合計

(1年を通じて勤務した給与所得者)

区分 企業規模・給与階級	平均年齢	平均勤続 年数	給与所得 者数	給料・手当		賞与		給与		
				総額	平均	総額	平均	総額	平均	
	歳	年	人	百万円	千円	百万円	千円	百万円	千円	
その 他の 法人	100万円以下	59.9	18.9	184,703	148,010	801	97	1	148,107	802
	200 "	60.6	20.6	350,383	506,302	1,445	1,008	3	507,310	1,448
	300 "	57.5	20.1	375,776	951,224	2,531	5,671	15	956,896	2,546
	400 "	54.6	18.4	284,661	994,690	3,494	13,287	47	1,007,977	3,541
	500 "	54.9	18.1	258,580	1,162,117	4,494	10,651	41	1,172,767	4,535
	600 "	53.9	18.3	231,968	1,300,216	5,605	13,063	56	1,313,279	5,661
	700 "	54.9	16.0	96,619	607,822	6,291	22,982	238	630,804	6,529
	800 "	52.9	17.1	110,178	789,846	7,169	27,610	251	817,456	7,419
	900 "	54.6	17.3	82,449	666,947	8,089	32,834	398	699,780	8,487
	1,000 "	55.5	18.0	59,107	548,479	9,279	16,358	277	564,837	9,556
	1,500 "	55.5	18.2	116,640	1,367,038	11,720	30,363	260	1,397,400	11,980
	2,000 "	56.5	17.4	45,961	783,818	17,054	28,158	613	811,975	17,667
	2,500 "	56.6	16.9	19,366	426,810	22,039	7,111	367	433,921	22,406
	2,500万円超	57.7	16.9	30,985	1,179,118	38,054	14,253	460	1,193,372	38,514
計	56.5	18.7	2,247,376	11,432,435	5,087	223,446	99	11,655,880	5,186	
合 計	100万円以下	59.9	19.5	326,648	262,269	803	324	1	262,593	804
	200 "	60.1	20.8	637,988	922,979	1,447	2,727	4	925,706	1,451
	300 "	57.9	21.0	685,052	1,737,521	2,536	12,733	19	1,750,254	2,555
	400 "	54.0	18.3	534,918	1,866,548	3,489	28,735	54	1,895,284	3,543
	500 "	53.0	17.7	526,920	2,354,226	4,468	35,883	68	2,390,109	4,536
	600 "	52.6	18.0	519,925	2,886,626	5,552	46,635	90	2,933,261	5,642
	700 "	52.7	18.2	247,869	1,554,111	6,270	63,249	255	1,617,360	6,525
	800 "	53.8	19.1	266,363	1,910,513	7,173	63,235	237	1,973,747	7,410
	900 "	53.9	18.6	224,444	1,839,726	8,197	69,607	310	1,909,333	8,507
	1,000 "	54.2	18.6	163,574	1,517,693	9,278	46,654	285	1,564,347	9,564
	1,500 "	54.3	18.6	409,995	4,795,415	11,696	167,918	410	4,963,333	12,106
	2,000 "	56.4	19.5	149,562	2,516,280	16,824	105,423	705	2,621,703	17,529
	2,500 "	58.9	22.8	57,390	1,259,939	21,954	52,433	914	1,312,373	22,868
	2,500万円超	59.4	22.9	86,032	3,249,844	37,775	201,335	2,340	3,451,179	40,115
計	55.7	19.3	4,836,680	28,673,691	5,928	896,891	185	29,570,582	6,114	

第9表 業種別及び給与階級別の給与所得者数・給与額

その1-1 総括表 給与所得者数		(1年を通じて勤務した給与所得者)							
性別・給与階級	業種	建設業	製造業	卸売・小売業	宿泊業、飲食サービス業	金融・保険業	不動産業、物品賃貸業	運輸業、郵便業	電気・ガス・熱供給・水道業
		人	人	人	人	人	人	人	人
男	100万円以下	19,270	55,653	200,781	119,509	6,826	48,122	39,724	121
	200 "	137,050	270,838	370,441	132,419	18,362	108,444	195,802	1,813
	300 "	455,820	785,890	550,754	207,828	33,774	121,804	373,692	8,308
	400 "	690,252	1,350,555	844,303	229,077	70,095	120,860	598,799	24,457
	500 "	614,834	1,376,615	827,905	141,163	92,452	117,592	462,242	18,857
	600 "	395,121	1,052,691	569,435	84,068	104,783	87,533	253,045	19,337
	700 "	214,657	697,850	351,377	38,605	87,901	43,370	152,745	19,431
	800 "	150,624	508,567	243,557	13,885	69,746	39,462	104,191	25,102
	900 "	94,028	344,188	133,952	10,447	64,560	21,203	61,652	22,227
	1,000 "	54,461	217,153	84,113	6,363	50,097	19,865	37,067	17,559
	1,500 "	88,630	319,686	143,680	6,898	121,793	36,792	54,764	39,535
	2,000 "	17,664	52,422	26,492	5,272	20,964	8,203	9,745	1,080
	2,500 "	2,982	13,914	11,604	955	3,970	2,938	3,219	468
	2,500万円超	3,862	19,283	14,982	561	5,123	3,129	2,143	324
計	2,939,255	7,065,305	4,373,376	997,050	750,446	779,317	2,348,830	198,619	
女	100万円以下	95,834	358,280	859,013	439,926	35,366	111,452	105,259	2,168
	200 "	188,687	878,009	1,215,464	390,909	93,332	155,040	166,376	3,107
	300 "	168,136	758,339	767,186	224,544	94,924	133,757	132,043	5,583
	400 "	97,840	453,945	412,474	76,388	130,294	99,325	68,441	5,472
	500 "	46,840	237,902	207,300	27,452	94,326	55,871	35,576	4,655
	600 "	23,838	103,748	106,761	8,268	51,532	25,827	17,285	6,889
	700 "	4,864	40,821	38,278	1,337	23,104	9,271	8,603	6,060
	800 "	2,470	21,631	24,711	1,945	15,018	5,776	4,166	5,221
	900 "	5,599	9,551	12,665	857	7,038	7,198	2,807	2,421
	1,000 "	404	9,060	8,674	13	3,387	499	1,123	1,120
	1,500 "	3,073	9,233	13,330	2,630	6,855	6,713	2,430	628
	2,000 "	319	2,270	4,083	448	1,135	3,591	-	13
	2,500 "	161	527	2,160	252	766	815	83	23
	2,500万円超	21	959	1,366	190	514	366	87	-
計	638,086	2,884,275	3,673,465	1,175,159	557,591	615,501	544,279	43,360	
計	100万円以下	115,104	413,933	1,059,794	559,435	42,192	159,574	144,983	2,289
	200 "	325,737	1,148,847	1,585,905	523,328	111,694	263,484	362,178	4,920
	300 "	623,956	1,544,229	1,317,940	432,372	128,698	255,561	505,735	13,891
	400 "	788,092	1,804,500	1,256,777	305,465	200,389	220,185	667,240	29,929
	500 "	661,674	1,614,517	1,035,205	168,615	186,778	173,463	497,818	23,512
	600 "	418,959	1,156,439	676,196	92,336	156,315	113,360	270,330	26,226
	700 "	219,521	738,671	389,655	39,942	111,005	52,641	161,348	25,491
	800 "	153,094	530,198	268,268	15,830	84,764	45,238	108,357	30,323
	900 "	99,627	353,739	146,617	11,304	71,598	28,401	64,459	24,648
	1,000 "	54,865	226,213	92,787	6,376	53,484	20,364	38,190	18,679
	1,500 "	91,703	328,919	157,010	9,528	128,648	43,505	57,194	40,163
	2,000 "	17,983	54,692	30,575	5,720	22,099	11,794	9,745	1,093
	2,500 "	3,143	14,441	13,764	1,207	4,736	3,753	3,302	491
	2,500万円超	3,883	20,242	16,348	751	5,637	3,495	2,230	324
計	3,577,341	9,949,580	8,046,841	2,172,209	1,308,037	1,394,818	2,893,109	241,979	

その1-1 総括表 給与所得者数

(1年を通じて勤務した給与所得者)

業種		情報通信業	学術研究、 専門・技術サービス、 教育、学習支援業	医療、福祉	複合サービス事業	サービス業	農林水産 ・鉱業	合計
性別・給与階級		人	人	人	人	人	人	人
男	100万円以下	3,703	30,850	37,008	9,976	132,796	10,523	714,862
	200 "	29,948	104,215	121,189	7,964	396,507	67,432	1,962,424
	300 "	73,788	187,157	189,670	45,894	598,285	85,023	3,717,687
	400 "	176,450	282,471	255,710	61,530	562,023	55,258	5,321,840
	500 "	219,930	299,703	208,614	75,198	411,535	49,926	4,916,566
	600 "	182,517	268,721	121,722	60,068	266,493	12,931	3,478,465
	700 "	161,043	206,227	60,304	47,668	141,325	7,170	2,229,673
	800 "	114,914	163,397	52,682	24,115	87,564	7,324	1,605,130
	900 "	72,787	122,009	30,063	9,545	52,834	5,081	1,044,576
	1,000 "	53,333	86,338	19,295	5,972	35,963	1,125	688,704
	1,500 "	94,025	163,685	43,099	2,024	64,801	13,153	1,192,565
	2,000 "	18,788	25,981	48,414	-	12,715	5,520	253,260
	2,500 "	4,351	6,745	17,140	85	2,836	1,364	72,571
	2,500万円超	3,664	7,443	21,678	2	5,803	75	88,072
	計	1,209,241	1,954,942	1,226,588	350,041	2,771,480	321,905	27,286,395
女	100万円以下	27,786	92,607	259,201	15,505	467,610	26,297	2,896,304
	200 "	57,485	210,056	668,515	65,171	661,487	125,228	4,878,866
	300 "	72,148	282,648	923,772	53,239	583,832	86,637	4,286,788
	400 "	98,807	250,737	894,969	39,110	250,153	26,243	2,904,198
	500 "	68,281	168,526	505,556	26,436	122,892	5,424	1,607,037
	600 "	42,815	108,348	239,671	12,132	45,466	4,081	796,661
	700 "	26,506	59,395	119,134	3,569	21,522	2,023	364,487
	800 "	11,777	31,184	50,597	1,977	11,113	715	188,301
	900 "	7,646	28,298	21,940	403	9,045	695	116,163
	1,000 "	2,839	13,109	9,460	-	1,663	-	51,351
	1,500 "	6,960	24,966	15,705	-	7,405	1,288	101,216
	2,000 "	1,555	1,676	5,570	-	1,473	504	22,637
	2,500 "	264	232	3,473	-	450	-	9,206
	2,500万円超	136	294	5,959	-	305	18	10,215
	計	425,005	1,272,076	3,723,522	217,542	2,184,416	279,153	18,233,430
計	100万円以下	31,489	123,457	296,209	25,481	600,406	36,820	3,611,166
	200 "	87,433	314,271	789,704	73,135	1,057,994	192,660	6,841,290
	300 "	145,936	469,805	1,113,442	99,133	1,182,117	171,660	8,004,475
	400 "	275,257	533,208	1,150,679	100,640	812,176	81,501	8,226,038
	500 "	288,211	468,229	714,170	101,634	534,427	55,350	6,523,603
	600 "	225,332	377,069	361,393	72,200	311,959	17,012	4,275,126
	700 "	187,549	265,622	179,438	51,237	162,847	9,193	2,594,160
	800 "	126,691	194,581	103,279	26,092	98,677	8,039	1,793,431
	900 "	80,433	150,307	52,003	9,948	61,879	5,776	1,160,739
	1,000 "	56,172	99,447	28,755	5,972	37,626	1,125	740,055
	1,500 "	100,985	188,651	58,804	2,024	72,206	14,441	1,293,781
	2,000 "	20,343	27,657	53,984	-	14,188	6,024	275,897
	2,500 "	4,615	6,977	20,613	85	3,286	1,364	81,777
	2,500万円超	3,800	7,737	27,637	2	6,108	93	98,287
	計	1,634,246	3,227,018	4,950,110	567,583	4,955,896	601,058	45,519,825

第9表 業種別及び給与階級別の給与所得者数・給与額(続)

その1-2 総括表 給与総額

(1年を通じて勤務した給与所得者)

業種		建設業	製造業	卸売・小売業	宿泊業、飲食サービス業	金融・保険業	不動産業、物品賃貸業	運輸業、郵便業	電気・ガス・熱供給・水道業
性別・給与階級		百万円	百万円	百万円	百万円	百万円	百万円	百万円	百万円
男	100万円以下	16,509	43,394	150,023	88,471	4,520	35,592	30,398	95
	200 "	219,128	427,849	553,328	195,884	26,806	161,530	304,513	2,545
	300 "	1,180,313	2,034,476	1,409,172	531,703	86,850	306,963	947,326	21,981
	400 "	2,430,174	4,757,960	2,976,365	796,175	251,003	427,865	2,089,158	85,807
	500 "	2,750,658	6,160,386	3,710,004	630,527	418,064	532,157	2,062,531	84,731
	600 "	2,168,643	5,767,185	3,118,032	461,682	576,788	484,620	1,377,002	106,416
	700 "	1,385,809	4,529,314	2,272,627	247,381	571,939	280,308	988,734	126,218
	800 "	1,123,565	3,797,290	1,815,898	102,850	520,965	291,875	777,860	186,712
	900 "	795,678	2,917,899	1,134,232	87,302	546,214	178,279	523,111	188,524
	1,000 "	517,953	2,057,669	795,261	60,757	476,527	189,258	351,614	166,050
	1,500 "	1,046,150	3,726,476	1,694,750	81,909	1,453,786	438,095	648,148	457,569
	2,000 "	302,890	895,786	461,330	93,340	348,324	143,122	168,940	17,062
	2,500 "	69,439	324,594	269,153	22,589	101,781	68,805	82,185	11,470
	2,500万円超	137,642	810,194	571,073	24,879	263,544	123,602	83,146	13,952
	計	14,144,551	38,250,474	20,931,249	3,425,449	5,647,109	3,662,070	10,434,667	1,469,130
女	100万円以下	87,885	298,472	701,354	339,019	31,746	89,530	88,173	1,793
	200 "	279,071	1,306,619	1,727,015	540,286	131,865	230,165	238,179	3,850
	300 "	426,660	1,871,619	1,893,452	548,480	239,807	332,174	329,960	13,826
	400 "	338,966	1,565,263	1,427,425	260,328	456,310	349,916	232,821	19,317
	500 "	206,191	1,058,386	918,631	123,529	418,832	251,689	157,768	21,144
	600 "	131,664	565,786	590,873	46,095	281,595	142,683	95,624	37,701
	700 "	31,311	263,745	245,527	8,700	148,707	61,032	55,741	39,586
	800 "	18,248	160,286	184,506	14,554	112,319	42,441	31,158	39,011
	900 "	48,136	80,692	107,972	7,595	59,444	61,387	23,677	20,477
	1,000 "	3,759	85,842	83,348	130	32,255	4,733	10,565	10,520
	1,500 "	36,295	108,838	154,804	29,111	81,273	80,330	28,101	7,899
	2,000 "	5,750	38,948	65,392	7,257	20,175	61,096	-	202
	2,500 "	3,763	12,225	47,297	6,110	18,895	17,821	2,073	523
	2,500万円超	534	35,885	43,378	7,959	22,637	10,429	5,221	-
	計	1,618,233	7,452,607	8,190,974	1,939,153	2,055,860	1,735,426	1,299,061	215,848
計	100万円以下	104,394	341,867	851,377	427,491	36,266	125,122	118,572	1,888
	200 "	498,199	1,734,468	2,280,344	736,170	158,671	391,695	542,692	6,395
	300 "	1,606,973	3,906,095	3,302,624	1,080,183	326,656	639,137	1,277,286	35,807
	400 "	2,769,140	6,323,222	4,403,791	1,056,503	707,313	777,781	2,321,979	105,123
	500 "	2,956,849	7,218,772	4,628,635	754,056	836,896	783,846	2,220,299	105,875
	600 "	2,300,307	6,332,971	3,708,904	507,777	858,383	627,303	1,472,626	144,117
	700 "	1,417,119	4,793,059	2,518,153	256,081	720,645	341,340	1,044,475	165,803
	800 "	1,141,814	3,957,577	2,000,404	117,403	633,284	334,316	809,018	225,723
	900 "	843,814	2,998,591	1,242,204	94,897	605,658	239,667	546,788	209,001
	1,000 "	521,713	2,143,511	878,608	60,887	508,782	193,990	362,179	176,569
	1,500 "	1,082,445	3,835,314	1,849,554	111,020	1,535,059	518,425	676,249	465,468
	2,000 "	308,640	934,734	526,722	100,597	368,499	204,218	168,940	17,264
	2,500 "	73,202	336,820	316,451	28,699	120,676	86,625	84,258	11,993
	2,500万円超	138,176	846,080	614,451	32,838	286,180	134,031	88,368	13,952
	計	15,762,784	45,703,081	29,122,222	5,364,602	7,702,969	5,397,496	11,733,728	1,684,978

その1-2 総括表 給与総額

(1年を通じて勤務した給与所得者)

業種		情報通信業	学術研究、 専門・技術サービス、 教育、学習支援業	医療、福祉	複合サービス事業	サービス業	農林水産 ・鉱業	合計
性別・給与階級		百万円	百万円	百万円	百万円	百万円	百万円	百万円
男	100万円以下	3,214	26,292	32,359	7,169	102,816	9,058	549,912
	200 "	46,758	156,261	185,241	12,129	621,350	101,666	3,014,990
	300 "	190,277	483,754	480,081	114,926	1,508,364	219,230	9,515,414
	400 "	622,967	996,810	893,329	217,063	1,972,893	190,972	18,708,540
	500 "	991,968	1,352,653	927,025	340,311	1,838,603	220,889	22,020,506
	600 "	1,005,186	1,474,318	668,383	328,914	1,463,008	71,400	19,071,577
	700 "	1,041,199	1,341,511	388,149	307,419	914,314	44,939	14,439,860
	800 "	858,833	1,224,953	391,475	180,736	652,290	53,522	11,978,826
	900 "	615,625	1,032,888	253,989	80,753	447,305	43,979	8,845,779
	1,000 "	505,346	817,950	184,077	55,822	341,709	10,600	6,530,592
	1,500 "	1,106,617	1,947,712	550,189	21,436	771,832	161,678	14,106,346
	2,000 "	324,585	444,316	861,302	-	224,619	92,640	4,378,254
	2,500 "	103,502	156,798	381,407	1,823	65,841	30,856	1,690,244
	2,500万円超	143,198	316,514	848,767	77	254,836	3,489	3,594,913
	計	7,559,276	11,772,729	7,045,773	1,668,578	11,179,780	1,254,919	138,445,753
女	100万円以下	24,404	82,220	226,384	12,560	376,836	24,007	2,384,383
	200 "	88,431	301,396	967,802	99,231	974,809	178,727	7,067,447
	300 "	180,503	712,997	2,341,932	132,310	1,439,080	214,399	10,677,200
	400 "	347,949	878,319	3,098,766	135,665	855,951	91,104	10,058,099
	500 "	307,087	753,239	2,262,571	117,989	544,982	24,777	7,166,814
	600 "	234,522	594,764	1,310,998	65,398	247,662	23,043	4,368,409
	700 "	171,389	383,786	767,790	22,708	138,544	12,838	2,351,401
	800 "	87,004	232,808	375,569	14,910	83,120	5,152	1,401,087
	900 "	65,142	239,019	184,454	3,282	76,878	5,818	983,972
	1,000 "	26,920	125,068	90,356	-	15,893	-	489,389
	1,500 "	80,218	288,247	184,472	-	87,367	15,172	1,182,128
	2,000 "	25,958	29,959	96,372	-	25,127	8,566	384,803
	2,500 "	6,192	5,760	76,881	-	10,349	-	207,889
	2,500万円超	9,112	13,576	211,188	-	16,295	527	376,742
	計	1,654,831	4,641,160	12,195,536	604,054	4,892,891	604,128	49,099,763
計	100万円以下	27,618	108,512	258,743	19,729	479,652	33,065	2,934,294
	200 "	135,189	457,657	1,153,043	111,361	1,596,160	280,392	10,082,437
	300 "	370,780	1,196,751	2,822,013	247,236	2,947,444	433,629	20,192,614
	400 "	970,916	1,875,129	3,992,095	352,728	2,828,843	282,076	28,766,640
	500 "	1,299,055	2,105,892	3,189,596	458,300	2,383,585	245,666	29,187,320
	600 "	1,239,709	2,069,082	1,979,381	394,313	1,710,669	94,443	23,439,986
	700 "	1,212,587	1,725,297	1,155,939	330,127	1,052,858	57,777	16,791,261
	800 "	945,837	1,457,761	767,044	195,646	735,411	58,674	13,379,913
	900 "	680,768	1,271,907	438,443	84,035	524,183	49,797	9,829,751
	1,000 "	532,266	943,018	274,433	55,822	357,601	10,600	7,019,981
	1,500 "	1,186,835	2,235,959	734,661	21,436	859,199	176,850	15,288,474
	2,000 "	350,542	474,275	957,674	-	249,746	101,206	4,763,058
	2,500 "	109,694	162,557	458,288	1,823	76,190	30,856	1,898,133
	2,500万円超	152,310	330,090	1,059,956	77	271,130	4,016	3,971,655
	計	9,214,107	16,413,889	19,241,310	2,272,632	16,072,672	1,859,047	187,545,516

第9表 業種別及び給与階級別の給与所得者数・給与額(続)

その1-3 総括表 平均給与		(1年を通じて勤務した給与所得者)							
性別・給与階級	業種	建設業	製造業	卸売・小売業	宿泊業、飲食サービス業	金融・保険業	不動産業、物品賃貸業	運輸業、郵便業	電気・ガス・熱供給・水道業
		千円	千円	千円	千円	千円	千円	千円	千円
男	100万円以下	857	780	747	740	662	740	765	784
	200 "	1,599	1,580	1,494	1,479	1,460	1,490	1,555	1,404
	300 "	2,589	2,589	2,559	2,558	2,571	2,520	2,535	2,646
	400 "	3,521	3,523	3,525	3,476	3,581	3,540	3,489	3,508
	500 "	4,474	4,475	4,481	4,467	4,522	4,525	4,462	4,493
	600 "	5,489	5,479	5,476	5,492	5,505	5,536	5,442	5,503
	700 "	6,456	6,490	6,468	6,408	6,507	6,463	6,473	6,496
	800 "	7,459	7,467	7,456	7,407	7,469	7,396	7,466	7,438
	900 "	8,462	8,478	8,467	8,357	8,461	8,408	8,485	8,482
	1,000 "	9,511	9,476	9,455	9,548	9,512	9,527	9,486	9,457
	1,500 "	11,804	11,657	11,795	11,874	11,937	11,907	11,835	11,574
	2,000 "	17,147	17,088	17,414	17,705	16,615	17,447	17,336	15,798
	2,500 "	23,286	23,329	23,195	23,654	25,638	23,419	25,531	24,509
	2,500万円超	35,640	42,016	38,117	44,348	51,443	39,502	38,799	43,061
計	4,812	5,414	4,786	3,436	7,525	4,699	4,442	7,397	
女	100万円以下	917	833	816	771	898	803	838	827
	200 "	1,479	1,488	1,421	1,382	1,413	1,485	1,432	1,239
	300 "	2,538	2,468	2,468	2,443	2,526	2,483	2,499	2,477
	400 "	3,464	3,448	3,461	3,408	3,502	3,523	3,402	3,530
	500 "	4,402	4,449	4,431	4,500	4,440	4,505	4,435	4,542
	600 "	5,523	5,453	5,535	5,575	5,464	5,525	5,532	5,473
	700 "	6,437	6,461	6,414	6,507	6,436	6,583	6,479	6,532
	800 "	7,388	7,410	7,467	7,483	7,479	7,348	7,479	7,472
	900 "	8,597	8,448	8,525	8,863	8,446	8,528	8,435	8,458
	1,000 "	9,306	9,475	9,609	10,012	9,523	9,485	9,408	9,392
	1,500 "	11,811	11,788	11,613	11,069	11,856	11,966	11,564	12,578
	2,000 "	18,025	17,158	16,016	16,198	17,776	17,014	-	15,554
	2,500 "	23,374	23,198	21,897	24,246	24,667	21,866	24,974	22,739
	2,500万円超	25,408	37,420	31,756	41,891	44,040	28,496	60,013	-
計	2,536	2,584	2,230	1,650	3,687	2,820	2,387	4,978	
計	100万円以下	907	826	803	764	860	784	818	825
	200 "	1,529	1,510	1,438	1,407	1,421	1,487	1,498	1,300
	300 "	2,575	2,529	2,506	2,498	2,538	2,501	2,526	2,578
	400 "	3,514	3,504	3,504	3,459	3,530	3,532	3,480	3,512
	500 "	4,469	4,471	4,471	4,472	4,481	4,519	4,460	4,503
	600 "	5,491	5,476	5,485	5,499	5,491	5,534	5,448	5,495
	700 "	6,456	6,489	6,463	6,411	6,492	6,484	6,473	6,504
	800 "	7,458	7,464	7,457	7,417	7,471	7,390	7,466	7,444
	900 "	8,470	8,477	8,472	8,395	8,459	8,439	8,483	8,479
	1,000 "	9,509	9,476	9,469	9,549	9,513	9,526	9,484	9,453
	1,500 "	11,804	11,660	11,780	11,652	11,932	11,916	11,824	11,589
	2,000 "	17,163	17,091	17,227	17,587	16,675	17,315	17,336	15,795
	2,500 "	23,291	23,324	22,991	23,777	25,481	23,082	25,517	24,426
	2,500万円超	35,585	41,798	37,586	43,726	50,768	38,349	39,627	43,061
計	4,406	4,593	3,619	2,470	5,889	3,870	4,056	6,963	

その1-3 総括表 平均給与

(1年を通じて勤務した給与所得者)

業種		情報通信業	学術研究、 専門・技術サービス、 教育、学習支援業	医療、福祉	複合サービス事業	サービス業	農林水産 ・鉱業	合計
性別・給与階級		千円	千円	千円	千円	千円	千円	千円
男	100万円以下	868	852	874	719	774	861	769
	200 "	1,561	1,499	1,529	1,523	1,567	1,508	1,536
	300 "	2,579	2,585	2,531	2,504	2,521	2,578	2,559
	400 "	3,531	3,529	3,494	3,528	3,510	3,456	3,515
	500 "	4,510	4,513	4,444	4,526	4,468	4,424	4,479
	600 "	5,507	5,486	5,491	5,476	5,490	5,522	5,483
	700 "	6,465	6,505	6,437	6,449	6,470	6,268	6,476
	800 "	7,474	7,497	7,431	7,495	7,449	7,308	7,463
	900 "	8,458	8,466	8,449	8,460	8,466	8,656	8,468
	1,000 "	9,475	9,474	9,540	9,347	9,502	9,422	9,482
	1,500 "	11,769	11,899	12,766	10,591	11,911	12,292	11,829
	2,000 "	17,276	17,102	17,790	-	17,666	16,783	17,288
	2,500 "	23,788	23,246	22,252	21,443	23,216	22,622	23,291
	2,500万円超	39,082	42,525	39,153	38,447	43,914	46,519	40,818
	計	6,251	6,022	5,744	4,767	4,034	3,898	5,074
女	100万円以下	878	888	873	810	806	913	823
	200 "	1,538	1,435	1,448	1,523	1,474	1,427	1,449
	300 "	2,502	2,523	2,535	2,485	2,465	2,475	2,491
	400 "	3,521	3,503	3,462	3,469	3,422	3,472	3,463
	500 "	4,497	4,470	4,475	4,463	4,435	4,568	4,460
	600 "	5,478	5,489	5,470	5,391	5,447	5,646	5,483
	700 "	6,466	6,462	6,445	6,363	6,437	6,346	6,451
	800 "	7,388	7,466	7,423	7,542	7,480	7,205	7,441
	900 "	8,520	8,447	8,407	8,143	8,499	8,371	8,471
	1,000 "	9,482	9,541	9,551	-	9,557	-	9,530
	1,500 "	11,526	11,546	11,746	-	11,798	11,779	11,679
	2,000 "	16,693	17,875	17,302	-	17,059	16,996	16,999
	2,500 "	23,454	24,827	22,137	-	22,997	-	22,582
	2,500万円超	66,999	46,177	35,440	-	53,425	29,283	36,881
	計	3,894	3,648	3,275	2,777	2,240	2,164	2,693
計	100万円以下	877	879	874	774	799	898	813
	200 "	1,546	1,456	1,460	1,523	1,509	1,455	1,474
	300 "	2,541	2,547	2,534	2,494	2,493	2,526	2,523
	400 "	3,527	3,517	3,469	3,505	3,483	3,461	3,497
	500 "	4,507	4,498	4,466	4,509	4,460	4,438	4,474
	600 "	5,502	5,487	5,477	5,461	5,484	5,552	5,483
	700 "	6,465	6,495	6,442	6,443	6,465	6,285	6,473
	800 "	7,466	7,492	7,427	7,498	7,453	7,299	7,461
	900 "	8,464	8,462	8,431	8,447	8,471	8,621	8,469
	1,000 "	9,476	9,483	9,544	9,347	9,504	9,422	9,486
	1,500 "	11,753	11,852	12,493	10,591	11,899	12,246	11,817
	2,000 "	17,232	17,148	17,740	-	17,603	16,800	17,264
	2,500 "	23,769	23,299	22,233	21,443	23,186	22,622	23,211
	2,500万円超	40,082	42,664	38,353	38,447	44,389	43,183	40,409
	計	5,638	5,086	3,887	4,004	3,243	3,093	4,120

第9表 業種別及び給与階級別の給与所得者数・給与額(続)

その2 業 種 建設業

(1年を通じて勤務した給与所得者)

性別・給与階級	区 分	平均年齢	平均勤続 年 数	給与所得 者 数	給 料・手 当		賞 与		給 与	
					総 額	平 均	総 額	平 均	総 額	平 均
		歳	年	人	百万円	千円	百万円	千円	百万円	千円
男	100万円以下	65.3	23.1	19,270	15,899	825	610	32	16,509	857
	200 "	53.3	14.3	137,050	217,349	1,586	1,779	13	219,128	1,599
	300 "	45.5	11.6	455,820	1,147,252	2,517	33,061	73	1,180,313	2,589
	400 "	42.5	11.2	690,252	2,297,934	3,329	132,240	192	2,430,174	3,521
	500 "	43.5	13.1	614,834	2,534,732	4,123	215,925	351	2,750,658	4,474
	600 "	45.8	15.6	395,121	1,939,404	4,908	229,239	580	2,168,643	5,489
	700 "	47.4	18.4	214,657	1,199,183	5,587	186,626	869	1,385,809	6,456
	800 "	48.4	19.9	150,624	976,742	6,485	146,823	975	1,123,565	7,459
	900 "	51.4	21.3	94,028	670,404	7,130	125,274	1,332	795,678	8,462
	1,000 "	49.9	22.1	54,461	444,525	8,162	73,428	1,348	517,953	9,511
	1,500 "	51.8	24.4	88,630	907,939	10,244	138,211	1,559	1,046,150	11,804
	2,000 "	58.5	26.4	17,664	281,356	15,928	21,534	1,219	302,890	17,147
	2,500 "	57.7	25.3	2,982	64,284	21,557	5,155	1,729	69,439	23,286
	2,500万円超	59.2	26.9	3,862	130,130	33,695	7,512	1,945	137,642	35,640
	計	45.8	14.5	2,939,255	12,827,134	4,364	1,317,416	448	14,144,551	4,812
女	100万円以下	54.0	13.3	95,834	87,249	910	636	7	87,885	917
	200 "	51.7	14.8	188,687	271,013	1,436	8,058	43	279,071	1,479
	300 "	47.2	13.6	168,136	400,147	2,380	26,513	158	426,660	2,538
	400 "	44.3	12.9	97,840	301,062	3,077	37,905	387	338,966	3,464
	500 "	48.1	15.5	46,840	181,484	3,875	24,707	527	206,191	4,402
	600 "	48.7	15.7	23,838	115,632	4,851	16,033	673	131,664	5,523
	700 "	50.6	20.6	4,864	25,078	5,156	6,232	1,281	31,311	6,437
	800 "	52.8	18.3	2,470	16,569	6,708	1,680	680	18,248	7,388
	900 "	55.8	13.0	5,599	43,894	7,840	4,242	758	48,136	8,597
	1,000 "	46.9	17.0	404	3,045	7,538	714	1,767	3,759	9,306
	1,500 "	54.8	20.7	3,073	32,660	10,628	3,635	1,183	36,295	11,811
	2,000 "	80.1	20.0	319	5,750	18,025	-	-	5,750	18,025
	2,500 "	65.2	30.6	161	3,585	22,264	179	1,110	3,763	23,374
	2,500万円超	79.7	24.9	21	534	25,408	-	-	534	25,408
	計	49.4	14.1	638,086	1,487,701	2,332	130,532	205	1,618,233	2,536
計	100万円以下	55.9	14.9	115,104	103,148	896	1,246	11	104,394	907
	200 "	52.4	14.6	325,737	488,362	1,499	9,836	30	498,199	1,529
	300 "	46.0	12.1	623,956	1,547,399	2,480	59,574	95	1,606,973	2,575
	400 "	42.7	11.4	788,092	2,598,995	3,298	170,145	216	2,769,140	3,514
	500 "	43.8	13.3	661,674	2,716,217	4,105	240,632	364	2,956,849	4,469
	600 "	46.0	15.6	418,959	2,055,036	4,905	245,271	585	2,300,307	5,491
	700 "	47.5	18.4	219,521	1,224,261	5,577	192,858	879	1,417,119	6,456
	800 "	48.5	19.9	153,094	993,311	6,488	148,502	970	1,141,814	7,458
	900 "	51.6	20.8	99,627	714,298	7,170	129,516	1,300	843,814	8,470
	1,000 "	49.9	22.0	54,865	447,570	8,158	74,142	1,351	521,713	9,509
	1,500 "	51.9	24.3	91,703	940,599	10,257	141,845	1,547	1,082,445	11,804
	2,000 "	58.9	26.3	17,983	287,106	15,965	21,534	1,197	308,640	17,163
	2,500 "	58.1	25.6	3,143	67,869	21,594	5,334	1,697	73,202	23,291
	2,500万円超	59.3	26.9	3,883	130,664	33,650	7,512	1,935	138,176	35,585
	計	46.4	14.4	3,577,341	14,314,835	4,002	1,447,948	405	15,762,784	4,406

その3 業 種 製造業

(1年を通じて勤務した給与所得者)

性別・給与階級	区 分	平均年齢	平均勤続 年 数	給与所得 者 数	給 料・手 当		賞 与		給 与	
					総 額	平 均	総 額	平 均	総 額	平 均
		歳	年	人	百万円	千円	百万円	千円	百万円	千円
男	100万円以下	55.7	12.4	55,653	41,589	747	1,805	32	43,394	780
	200 "	53.8	13.8	270,838	414,309	1,530	13,540	50	427,849	1,580
	300 "	43.3	10.2	785,890	1,899,042	2,416	135,434	172	2,034,476	2,589
	400 "	38.3	9.5	1,350,555	4,162,436	3,082	595,524	441	4,757,960	3,523
	500 "	40.0	12.1	1,376,615	5,184,009	3,766	976,377	709	6,160,386	4,475
	600 "	42.7	15.7	1,052,691	4,741,368	4,504	1,025,818	974	5,767,185	5,479
	700 "	45.1	19.4	697,850	3,600,600	5,160	928,714	1,331	4,529,314	6,490
	800 "	47.3	22.0	508,567	2,988,752	5,877	808,538	1,590	3,797,290	7,467
	900 "	48.3	22.8	344,188	2,275,523	6,611	642,377	1,866	2,917,899	8,478
	1,000 "	49.6	22.9	217,153	1,616,066	7,442	441,602	2,034	2,057,669	9,476
	1,500 "	51.2	24.3	319,686	2,874,406	8,991	852,070	2,665	3,726,476	11,657
	2,000 "	56.1	24.4	52,422	765,776	14,608	130,010	2,480	895,786	17,088
	2,500 "	59.3	27.0	13,914	292,511	21,023	32,084	2,306	324,594	23,329
	2,500万円超	61.0	28.0	19,283	744,204	38,594	65,991	3,422	810,194	42,016
	計	43.5	15.0	7,065,305	31,600,590	4,473	6,649,884	941	38,250,474	5,414
女	100万円以下	49.8	9.3	358,280	293,288	819	5,184	14	298,472	833
	200 "	49.4	9.9	878,009	1,251,832	1,426	54,787	62	1,306,619	1,488
	300 "	42.4	9.7	758,339	1,680,071	2,215	191,548	253	1,871,619	2,468
	400 "	39.4	11.1	453,945	1,303,280	2,871	261,983	577	1,565,263	3,448
	500 "	41.2	15.1	237,902	845,469	3,554	212,916	895	1,058,386	4,449
	600 "	43.5	17.7	103,748	447,613	4,314	118,173	1,139	565,786	5,453
	700 "	44.5	19.4	40,821	206,175	5,051	57,570	1,410	263,745	6,461
	800 "	45.7	18.5	21,631	129,594	5,991	30,693	1,419	160,286	7,410
	900 "	50.4	21.0	9,551	66,031	6,914	14,661	1,535	80,692	8,448
	1,000 "	51.7	20.6	9,060	67,947	7,500	17,895	1,975	85,842	9,475
	1,500 "	48.8	20.6	9,233	88,975	9,637	19,863	2,151	108,838	11,788
	2,000 "	55.7	17.5	2,270	37,191	16,384	1,757	774	38,948	17,158
	2,500 "	62.7	30.4	527	11,399	21,629	827	1,569	12,225	23,198
	2,500万円超	57.0	25.7	959	32,297	33,678	3,588	3,742	35,885	37,420
	計	45.1	11.0	2,884,275	6,461,162	2,240	991,445	344	7,452,607	2,584
計	100万円以下	50.6	9.7	413,933	334,877	809	6,990	17	341,867	826
	200 "	50.4	10.8	1,148,847	1,666,141	1,450	68,327	59	1,734,468	1,510
	300 "	42.9	10.0	1,544,229	3,579,113	2,318	326,982	212	3,906,095	2,529
	400 "	38.6	9.9	1,804,500	5,465,716	3,029	857,506	475	6,323,222	3,504
	500 "	40.2	12.6	1,614,517	6,029,478	3,735	1,189,294	737	7,218,772	4,471
	600 "	42.8	15.9	1,156,439	5,188,981	4,487	1,143,991	989	6,332,971	5,476
	700 "	45.0	19.4	738,671	3,806,775	5,154	986,284	1,335	4,793,059	6,489
	800 "	47.3	21.8	530,198	3,118,346	5,881	839,231	1,583	3,957,577	7,464
	900 "	48.3	22.7	353,739	2,341,553	6,619	657,037	1,857	2,998,591	8,477
	1,000 "	49.6	22.8	226,213	1,684,013	7,444	459,498	2,031	2,143,511	9,476
	1,500 "	51.2	24.2	328,919	2,963,380	9,009	871,934	2,651	3,835,314	11,660
	2,000 "	56.1	24.1	54,692	802,968	14,682	131,767	2,409	934,734	17,091
	2,500 "	59.5	27.2	14,441	303,909	21,045	32,910	2,279	336,820	23,324
	2,500万円超	60.8	27.9	20,242	776,501	38,361	69,579	3,437	846,080	41,798
	計	44.0	13.8	9,949,580	38,061,752	3,825	7,641,329	768	45,703,081	4,593

第9表 業種別及び給与階級別の給与所得者数・給与額(続)

その4 業 種 卸売・小売業

(1年を通じて勤務した給与所得者)

性別・給与階級	区 分	平均年齢	平均勤続 年 数	給与所得 者 数	給 料・手 当		賞 与		給 与	
					総 額	平 均	総 額	平 均	総 額	平 均
		歳	年	人	百万円	千円	百万円	千円	百万円	千円
男	100万円以下	39.6	6.0	200,781	148,540	740	1,484	7	150,023	747
	200 "	46.7	10.9	370,441	544,418	1,470	8,910	24	553,328	1,494
	300 "	43.1	10.4	550,754	1,335,180	2,424	73,992	134	1,409,172	2,559
	400 "	40.1	10.3	844,303	2,651,929	3,141	324,436	384	2,976,365	3,525
	500 "	41.4	12.9	827,905	3,185,008	3,847	524,996	634	3,710,004	4,481
	600 "	44.0	15.6	569,435	2,640,293	4,637	477,739	839	3,118,032	5,476
	700 "	45.7	18.8	351,377	1,856,716	5,284	415,911	1,184	2,272,627	6,468
	800 "	47.9	19.9	243,557	1,499,577	6,157	316,322	1,299	1,815,898	7,456
	900 "	49.7	20.9	133,952	943,950	7,047	190,283	1,421	1,134,232	8,467
	1,000 "	51.0	22.8	84,113	657,132	7,812	138,129	1,642	795,261	9,455
	1,500 "	51.7	19.4	143,680	1,461,768	10,174	232,983	1,622	1,694,750	11,795
	2,000 "	53.6	19.7	26,492	386,381	14,585	74,949	2,829	461,330	17,414
	2,500 "	59.9	26.7	11,604	245,055	21,118	24,099	2,077	269,153	23,195
	2,500万円超	58.3	23.5	14,982	513,228	34,256	57,845	3,861	571,073	38,117
	計	43.7	13.6	4,373,376	18,069,172	4,132	2,862,077	654	20,931,249	4,786
女	100万円以下	47.6	7.2	859,013	691,981	806	9,373	11	701,354	816
	200 "	47.0	9.1	1,215,464	1,678,133	1,381	48,882	40	1,727,015	1,421
	300 "	42.0	9.8	767,186	1,735,984	2,263	157,469	205	1,893,452	2,468
	400 "	39.4	10.1	412,474	1,215,225	2,946	212,201	514	1,427,425	3,461
	500 "	41.9	13.5	207,300	765,355	3,692	153,276	739	918,631	4,431
	600 "	47.2	15.4	106,761	495,519	4,641	95,353	893	590,873	5,535
	700 "	44.3	16.4	38,278	194,634	5,085	50,893	1,330	245,527	6,414
	800 "	51.5	17.0	24,711	163,094	6,600	21,411	866	184,506	7,467
	900 "	47.8	15.6	12,665	97,752	7,718	10,220	807	107,972	8,525
	1,000 "	49.9	13.3	8,674	81,173	9,358	2,175	251	83,348	9,609
	1,500 "	49.8	14.3	13,330	140,026	10,505	14,777	1,109	154,804	11,613
	2,000 "	54.7	19.6	4,083	62,033	15,193	3,359	823	65,392	16,016
	2,500 "	58.5	14.2	2,160	46,720	21,630	577	267	47,297	21,897
	2,500万円超	53.3	16.8	1,366	40,719	29,809	2,659	1,947	43,378	31,756
	計	45.0	9.6	3,673,465	7,408,349	2,017	782,625	213	8,190,974	2,230
計	100万円以下	46.1	7.0	1,059,794	840,521	793	10,856	10	851,377	803
	200 "	47.0	9.5	1,585,905	2,222,551	1,401	57,792	36	2,280,344	1,438
	300 "	42.4	10.0	1,317,940	3,071,163	2,330	231,461	176	3,302,624	2,506
	400 "	39.8	10.2	1,256,777	3,867,154	3,077	536,637	427	4,403,791	3,504
	500 "	41.5	13.0	1,035,205	3,950,363	3,816	678,272	655	4,628,635	4,471
	600 "	44.5	15.6	676,196	3,135,812	4,637	573,092	848	3,708,904	5,485
	700 "	45.6	18.6	389,655	2,051,349	5,265	466,804	1,198	2,518,153	6,463
	800 "	48.3	19.6	268,268	1,662,671	6,198	337,733	1,259	2,000,404	7,457
	900 "	49.6	20.4	146,617	1,041,702	7,105	200,503	1,368	1,242,204	8,472
	1,000 "	50.9	21.9	92,787	738,305	7,957	140,303	1,512	878,608	9,469
	1,500 "	51.5	19.0	157,010	1,601,794	10,202	247,760	1,578	1,849,554	11,780
	2,000 "	53.8	19.7	30,575	448,414	14,666	78,308	2,561	526,722	17,227
	2,500 "	59.7	24.7	13,764	291,775	21,198	24,676	1,793	316,451	22,991
	2,500万円超	57.9	22.9	16,348	553,947	33,885	60,504	3,701	614,451	37,586
	計	44.3	11.7	8,046,841	25,477,521	3,166	3,644,702	453	29,122,222	3,619

その5 業 種 宿泊業、飲食サービス業

(1年を通じて勤務した給与所得者)

性別・給与階級	区 分	平均年齢	平均勤続 年 数	給与所得 者 数	給 料・手 当		賞 与		給 与	
					総 額	平 均	総 額	平 均	総 額	平 均
		歳	年	人	百万円	千円	百万円	千円	百万円	千円
男	100万円以下	29.9	3.0	119,509	88,146	738	326	3	88,471	740
	200 "	38.0	5.3	132,419	194,836	1,471	1,048	8	195,884	1,479
	300 "	40.7	7.9	207,828	515,786	2,482	15,917	77	531,703	2,558
	400 "	38.9	6.8	229,077	745,234	3,253	50,941	222	796,175	3,476
	500 "	42.0	10.0	141,163	583,674	4,135	46,853	332	630,527	4,467
	600 "	43.4	13.9	84,068	417,688	4,968	43,994	523	461,682	5,492
	700 "	46.2	14.8	38,605	220,849	5,721	26,532	687	247,381	6,408
	800 "	49.9	17.0	13,885	92,655	6,673	10,195	734	102,850	7,407
	900 "	49.9	16.7	10,447	81,043	7,758	6,258	599	87,302	8,357
	1,000 "	50.1	12.9	6,363	57,920	9,103	2,837	446	60,757	9,548
	1,500 "	48.8	14.8	6,898	80,836	11,719	1,074	156	81,909	11,874
	2,000 "	47.1	16.2	5,272	92,816	17,605	524	99	93,340	17,705
	2,500 "	56.0	21.6	955	22,257	23,305	333	348	22,589	23,654
	2,500万円超	56.8	25.0	561	23,999	42,779	880	1,569	24,879	44,348
	計	39.7	8.2	997,050	3,217,737	3,227	207,712	208	3,425,449	3,436
女	100万円以下	44.6	5.0	439,926	335,333	762	3,686	8	339,019	771
	200 "	47.8	7.6	390,909	534,597	1,368	5,689	15	540,286	1,382
	300 "	43.5	8.7	224,544	519,532	2,314	28,949	129	548,480	2,443
	400 "	42.3	9.5	76,388	241,501	3,162	18,827	246	260,328	3,408
	500 "	48.1	19.6	27,452	114,102	4,156	9,427	343	123,529	4,500
	600 "	47.8	14.0	8,268	40,877	4,944	5,218	631	46,095	5,575
	700 "	56.7	14.8	1,337	8,387	6,273	312	234	8,700	6,507
	800 "	58.1	27.1	1,945	14,554	7,483	-	-	14,554	7,483
	900 "	53.4	15.1	857	7,595	8,863	-	-	7,595	8,863
	1,000 "	53.5	12.3	13	92	7,041	39	2,971	130	10,012
	1,500 "	59.5	29.1	2,630	29,111	11,069	-	-	29,111	11,069
	2,000 "	60.0	6.0	448	7,257	16,198	-	-	7,257	16,198
	2,500 "	49.8	24.4	252	5,947	23,599	163	647	6,110	24,246
	2,500万円超	60.4	25.5	190	7,942	41,799	18	93	7,959	41,891
	計	45.5	7.4	1,175,159	1,866,827	1,589	72,327	62	1,939,153	1,650
計	100万円以下	41.5	4.6	559,435	423,479	757	4,012	7	427,491	764
	200 "	45.3	7.0	523,328	729,433	1,394	6,737	13	736,170	1,407
	300 "	42.1	8.3	432,372	1,035,318	2,395	44,865	104	1,080,183	2,498
	400 "	39.7	7.5	305,465	986,735	3,230	69,768	228	1,056,503	3,459
	500 "	43.0	11.6	168,615	697,776	4,138	56,280	334	754,056	4,472
	600 "	43.8	13.9	92,336	458,565	4,966	49,212	533	507,777	5,499
	700 "	46.5	14.8	39,942	229,236	5,739	26,844	672	256,081	6,411
	800 "	51.0	18.3	15,830	107,208	6,772	10,195	644	117,403	7,417
	900 "	50.1	16.6	11,304	88,639	7,841	6,258	554	94,897	8,395
	1,000 "	50.1	12.9	6,376	58,012	9,098	2,875	451	60,887	9,549
	1,500 "	51.8	18.7	9,528	109,947	11,539	1,074	113	111,020	11,652
	2,000 "	48.1	15.4	5,720	100,072	17,495	524	92	100,597	17,587
	2,500 "	54.7	22.2	1,207	28,204	23,367	496	411	28,699	23,777
	2,500万円超	57.7	25.1	751	31,941	42,531	898	1,195	32,838	43,726
	計	42.8	7.7	2,172,209	5,084,563	2,341	280,038	129	5,364,602	2,470

第9表 業種別及び給与階級別の給与所得者数・給与額(続)

その6 業 種 金融・保険業

(1年を通じて勤務した給与所得者)

性別・給与階級	区 分	平均年齢	平均勤続 年 数	給与所得 者 数	給 料・手 当		賞 与		給 与	
					総 額	平 均	総 額	平 均	総 額	平 均
		歳	年	人	百万円	千円	百万円	千円	百万円	千円
男	100万円以下	54.4	6.7	6,826	4,409	646	110	16	4,520	662
	200 "	54.4	5.1	18,362	26,375	1,436	431	23	26,806	1,460
	300 "	45.6	10.5	33,774	79,352	2,349	7,498	222	86,850	2,571
	400 "	36.1	5.3	70,095	210,309	3,000	40,694	581	251,003	3,581
	500 "	41.1	10.0	92,452	348,607	3,771	69,457	751	418,064	4,522
	600 "	43.1	13.0	104,783	472,906	4,513	103,882	991	576,788	5,505
	700 "	44.3	16.1	87,901	458,823	5,220	113,116	1,287	571,939	6,507
	800 "	46.3	17.9	69,746	411,846	5,905	109,118	1,565	520,965	7,469
	900 "	46.4	19.0	64,560	433,606	6,716	112,608	1,744	546,214	8,461
	1,000 "	47.3	20.4	50,097	368,744	7,361	107,783	2,151	476,527	9,512
	1,500 "	46.2	19.5	121,793	1,085,268	8,911	368,518	3,026	1,453,786	11,937
	2,000 "	48.6	19.7	20,964	256,000	12,211	92,324	4,404	348,324	16,615
	2,500 "	57.2	19.2	3,970	75,975	19,137	25,806	6,500	101,781	25,638
	2,500万円超	54.4	14.2	5,123	188,693	36,833	74,851	14,611	263,544	51,443
	計	44.5	14.7	750,446	4,420,913	5,891	1,226,195	1,634	5,647,109	7,525
女	100万円以下	45.9	6.5	35,366	31,086	879	660	19	31,746	898
	200 "	45.5	6.3	93,332	126,679	1,357	5,186	56	131,865	1,413
	300 "	38.7	5.2	94,924	210,266	2,215	29,541	311	239,807	2,526
	400 "	32.6	6.3	130,294	362,425	2,782	93,886	721	456,310	3,502
	500 "	37.3	11.7	94,326	325,207	3,448	93,625	993	418,832	4,440
	600 "	41.3	16.3	51,532	212,958	4,133	68,636	1,332	281,595	5,464
	700 "	43.5	20.4	23,104	111,766	4,837	36,941	1,599	148,707	6,436
	800 "	42.3	18.5	15,018	85,569	5,698	26,750	1,781	112,319	7,479
	900 "	46.2	20.9	7,038	44,904	6,380	14,540	2,066	59,444	8,446
	1,000 "	43.8	17.3	3,387	24,520	7,239	7,735	2,284	32,255	9,523
	1,500 "	42.3	14.1	6,855	60,576	8,837	20,698	3,019	81,273	11,856
	2,000 "	44.3	11.9	1,135	12,349	10,880	7,826	6,895	20,175	17,776
	2,500 "	54.1	7.4	766	15,135	19,758	3,760	4,909	18,895	24,667
	2,500万円超	49.7	10.8	514	15,063	29,306	7,574	14,735	22,637	44,040
	計	39.4	9.2	557,591	1,638,502	2,939	417,358	749	2,055,860	3,687
計	100万円以下	47.3	6.5	42,192	35,495	841	770	18	36,266	860
	200 "	47.0	6.1	111,694	153,054	1,370	5,617	50	158,671	1,421
	300 "	40.5	6.6	128,698	289,618	2,250	37,038	288	326,656	2,538
	400 "	33.8	6.0	200,389	572,733	2,858	134,580	672	707,313	3,530
	500 "	39.1	10.8	186,778	673,814	3,608	163,082	873	836,896	4,481
	600 "	42.5	14.1	156,315	685,865	4,388	172,518	1,104	858,383	5,491
	700 "	44.1	17.0	111,005	570,588	5,140	150,057	1,352	720,645	6,492
	800 "	45.6	18.0	84,764	497,415	5,868	135,869	1,603	633,284	7,471
	900 "	46.4	19.2	71,598	478,510	6,683	127,148	1,776	605,658	8,459
	1,000 "	47.0	20.2	53,484	393,264	7,353	115,518	2,160	508,782	9,513
	1,500 "	46.0	19.3	128,648	1,145,843	8,907	389,216	3,025	1,535,059	11,932
	2,000 "	48.4	19.3	22,099	268,349	12,143	100,150	4,532	368,499	16,675
	2,500 "	56.7	17.3	4,736	91,110	19,238	29,566	6,243	120,676	25,481
	2,500万円超	53.9	13.9	5,637	203,756	36,146	82,424	14,622	286,180	50,768
	計	42.3	12.3	1,308,037	6,059,415	4,632	1,643,554	1,257	7,702,969	5,889

その7 業 種 不動産業、物品賃貸業

(1年を通じて勤務した給与所得者)

性別・給与階級	区 分	平均年齢	平均勤続 年 数	給与所得 者 数	給 料・手 当		賞 与		給 与	
					総 額	平 均	総 額	平 均	総 額	平 均
		歳	年	人	百万円	千円	百万円	千円	百万円	千円
男	100万円以下	58.2	12.4	48,122	35,426	736	166	3	35,592	740
	200 "	59.1	11.4	108,444	159,184	1,468	2,346	22	161,530	1,490
	300 "	52.4	14.1	121,804	297,915	2,446	9,047	74	306,963	2,520
	400 "	43.4	10.2	120,860	386,333	3,197	41,532	344	427,865	3,540
	500 "	45.5	11.3	117,592	474,788	4,038	57,368	488	532,157	4,525
	600 "	48.2	13.0	87,533	434,545	4,964	50,074	572	484,620	5,536
	700 "	48.2	15.6	43,370	236,169	5,445	44,139	1,018	280,308	6,463
	800 "	49.5	13.5	39,462	260,169	6,593	31,706	803	291,875	7,396
	900 "	51.7	18.6	21,203	149,982	7,074	28,297	1,335	178,279	8,408
	1,000 "	53.8	18.4	19,865	160,720	8,091	28,537	1,437	189,258	9,527
	1,500 "	50.6	16.4	36,792	388,219	10,552	49,876	1,356	438,095	11,907
	2,000 "	53.3	21.9	8,203	126,939	15,475	16,183	1,973	143,122	17,447
	2,500 "	61.4	29.8	2,938	63,885	21,744	4,919	1,674	68,805	23,419
	2,500万円超	65.2	29.5	3,129	118,990	38,028	4,612	1,474	123,602	39,502
	計	50.4	13.1	779,317	3,293,266	4,226	368,804	473	3,662,070	4,699
女	100万円以下	52.1	11.3	111,452	88,554	795	976	9	89,530	803
	200 "	54.2	12.6	155,040	222,919	1,438	7,246	47	230,165	1,485
	300 "	52.3	12.9	133,757	313,324	2,342	18,850	141	332,174	2,483
	400 "	47.1	11.4	99,325	308,628	3,107	41,288	416	349,916	3,523
	500 "	50.9	14.5	55,871	225,806	4,042	25,883	463	251,689	4,505
	600 "	52.6	13.4	25,827	131,005	5,072	11,678	452	142,683	5,525
	700 "	49.3	12.4	9,271	55,038	5,937	5,994	646	61,032	6,583
	800 "	49.9	18.0	5,776	38,350	6,640	4,091	708	42,441	7,348
	900 "	62.1	15.8	7,198	59,138	8,216	2,249	312	61,387	8,528
	1,000 "	48.4	19.2	499	3,164	6,340	1,569	3,145	4,733	9,485
	1,500 "	67.3	23.4	6,713	78,593	11,708	1,737	259	80,330	11,966
	2,000 "	68.5	27.8	3,591	54,562	15,194	6,535	1,820	61,096	17,014
	2,500 "	54.2	26.3	815	17,802	21,844	18	22	17,821	21,866
	2,500万円超	46.1	5.5	366	10,429	28,496	-	-	10,429	28,496
	計	52.1	12.8	615,501	1,607,312	2,611	128,114	208	1,735,426	2,820
計	100万円以下	54.0	11.6	159,574	123,980	777	1,142	7	125,122	784
	200 "	56.2	12.1	263,484	382,103	1,450	9,592	36	391,695	1,487
	300 "	52.3	13.5	255,561	611,239	2,392	27,898	109	639,137	2,501
	400 "	45.1	10.8	220,185	694,961	3,156	82,820	376	777,781	3,532
	500 "	47.3	12.4	173,463	700,594	4,039	83,252	480	783,846	4,519
	600 "	49.2	13.1	113,360	565,551	4,989	61,753	545	627,303	5,534
	700 "	48.4	15.0	52,641	291,207	5,532	50,133	952	341,340	6,484
	800 "	49.5	14.0	45,238	298,519	6,599	35,796	791	334,316	7,390
	900 "	54.3	17.9	28,401	209,120	7,363	30,546	1,076	239,667	8,439
	1,000 "	53.6	18.4	20,364	163,884	8,048	30,107	1,478	193,990	9,526
	1,500 "	53.2	17.5	43,505	466,812	10,730	51,614	1,186	518,425	11,916
	2,000 "	57.9	23.7	11,794	181,501	15,389	22,717	1,926	204,218	17,315
	2,500 "	59.8	29.1	3,753	81,688	21,766	4,937	1,316	86,625	23,082
	2,500万円超	63.2	27.0	3,495	129,420	37,030	4,612	1,319	134,031	38,349
	計	51.2	12.9	1,394,818	4,900,578	3,513	496,918	356	5,397,496	3,870

第9表 業種別及び給与階級別の給与所得者数・給与額(続)

その8 業 種 運輸業、郵便業

(1年を通じて勤務した給与所得者)

性別・給与階級	区 分	平均年齢	平均勤続 年 数	給与所得 者 数	給 料・手 当		賞 与		給 与	
					総 額	平 均	総 額	平 均	総 額	平 均
		歳	年	人	百万円	千円	百万円	千円	百万円	千円
男	100万円以下	55.7	10.1	39,724	29,600	745	798	20	30,398	765
	200 "	57.6	10.6	195,802	299,147	1,528	5,367	27	304,513	1,555
	300 "	51.3	9.3	373,692	904,773	2,421	42,552	114	947,326	2,535
	400 "	45.6	8.8	598,799	1,928,768	3,221	160,390	268	2,089,158	3,489
	500 "	43.2	10.4	462,242	1,834,850	3,969	227,682	493	2,062,531	4,462
	600 "	44.2	14.6	253,045	1,179,817	4,662	197,185	779	1,377,002	5,442
	700 "	46.2	19.1	152,745	797,428	5,221	191,305	1,252	988,734	6,473
	800 "	48.5	23.7	104,191	610,853	5,863	167,007	1,603	777,860	7,466
	900 "	50.7	24.5	61,652	410,044	6,651	113,067	1,834	523,111	8,485
	1,000 "	50.3	24.7	37,067	279,316	7,535	72,298	1,950	351,614	9,486
	1,500 "	52.4	25.1	54,764	546,348	9,976	101,800	1,859	648,148	11,835
	2,000 "	55.0	18.5	9,745	159,111	16,327	9,829	1,009	168,940	17,336
	2,500 "	64.2	31.1	3,219	79,202	24,605	2,982	926	82,185	25,531
	2,500万円超	64.6	32.7	2,143	77,684	36,250	5,462	2,549	83,146	38,799
	計	47.7	12.5	2,348,830	9,136,941	3,890	1,297,725	552	10,434,667	4,442
女	100万円以下	53.9	10.9	105,259	86,708	824	1,465	14	88,173	838
	200 "	52.9	11.5	166,376	231,962	1,394	6,217	37	238,179	1,432
	300 "	42.8	8.3	132,043	297,509	2,253	32,451	246	329,960	2,499
	400 "	39.7	8.4	68,441	199,496	2,915	33,325	487	232,821	3,402
	500 "	40.3	9.2	35,576	135,230	3,801	22,538	634	157,768	4,435
	600 "	46.8	12.5	17,285	88,146	5,100	7,479	433	95,624	5,532
	700 "	44.8	17.2	8,603	45,439	5,282	10,302	1,197	55,741	6,479
	800 "	47.3	24.1	4,166	27,585	6,621	3,574	858	31,158	7,479
	900 "	49.4	20.6	2,807	21,829	7,777	1,848	658	23,677	8,435
	1,000 "	55.7	21.0	1,123	7,624	6,789	2,941	2,619	10,565	9,408
	1,500 "	52.4	17.8	2,430	24,640	10,140	3,460	1,424	28,101	11,564
	2,000 "	-	-	-	-	-	-	-	-	-
	2,500 "	54.3	4.7	83	2,063	24,852	10	122	2,073	24,974
	2,500万円超	91.0	44.4	87	5,143	59,117	78	896	5,221	60,013
	計	47.8	10.4	544,279	1,173,374	2,156	125,687	231	1,299,061	2,387
計	100万円以下	54.4	10.7	144,983	116,309	802	2,263	16	118,572	818
	200 "	55.4	11.0	362,178	531,109	1,466	11,583	32	542,692	1,498
	300 "	49.1	9.0	505,735	1,202,283	2,377	75,003	148	1,277,286	2,526
	400 "	45.0	8.8	667,240	2,128,264	3,190	193,715	290	2,321,979	3,480
	500 "	43.0	10.3	497,818	1,970,079	3,957	250,220	503	2,220,299	4,460
	600 "	44.4	14.5	270,330	1,267,963	4,690	204,664	757	1,472,626	5,448
	700 "	46.1	19.0	161,348	842,867	5,224	201,607	1,250	1,044,475	6,473
	800 "	48.4	23.7	108,357	638,438	5,892	170,581	1,574	809,018	7,466
	900 "	50.6	24.4	64,459	431,873	6,700	114,915	1,783	546,788	8,483
	1,000 "	50.5	24.6	38,190	286,940	7,513	75,239	1,970	362,179	9,484
	1,500 "	52.4	24.8	57,194	570,988	9,983	105,261	1,840	676,249	11,824
	2,000 "	55.0	18.5	9,745	159,111	16,327	9,829	1,009	168,940	17,336
	2,500 "	63.9	30.4	3,302	81,265	24,611	2,993	906	84,258	25,517
	2,500万円超	65.7	33.1	2,230	82,828	37,142	5,540	2,484	88,368	39,627
	計	47.7	12.1	2,893,109	10,310,316	3,564	1,423,412	492	11,733,728	4,056

その9 業 種 電気・ガス・熱供給・水道業

(1年を通じて勤務した給与所得者)

性別・給与階級	区 分	平均年齢	平均勤続 年 数	給与所得 者 数	給 料・手 当		賞 与		給 与	
					総 額	平 均	総 額	平 均	総 額	平 均
		歳	年	人	百万円	千円	百万円	千円	百万円	千円
男	100万円以下	69.9	4.0	121	95	784	-	-	95	784
	200 "	55.4	15.9	1,813	2,413	1,331	132	73	2,545	1,404
	300 "	48.3	8.8	8,308	19,207	2,312	2,774	334	21,981	2,646
	400 "	36.6	6.4	24,457	69,340	2,835	16,467	673	85,807	3,508
	500 "	35.0	6.7	18,857	66,012	3,501	18,719	993	84,731	4,493
	600 "	36.4	11.9	19,337	83,701	4,329	22,715	1,175	106,416	5,503
	700 "	38.3	14.9	19,431	95,938	4,937	30,280	1,558	126,218	6,496
	800 "	42.9	20.6	25,102	143,960	5,735	42,752	1,703	186,712	7,438
	900 "	41.0	20.1	22,227	142,437	6,408	46,086	2,073	188,524	8,482
	1,000 "	46.2	23.9	17,559	125,419	7,143	40,631	2,314	166,050	9,457
	1,500 "	49.3	26.7	39,535	337,299	8,532	120,270	3,042	457,569	11,574
	2,000 "	51.6	26.0	1,080	12,644	11,707	4,418	4,091	17,062	15,798
	2,500 "	64.5	24.0	468	10,114	21,612	1,356	2,897	11,470	24,509
	2,500万円超	69.8	33.3	324	12,697	39,187	1,255	3,874	13,952	43,061
	計	42.1	17.1	198,619	1,121,275	5,645	347,856	1,751	1,469,130	7,397
女	100万円以下	50.4	7.0	2,168	1,770	817	22	10	1,793	827
	200 "	44.2	8.9	3,107	3,558	1,145	292	94	3,850	1,239
	300 "	42.5	6.0	5,583	11,508	2,061	2,318	415	13,826	2,477
	400 "	36.8	6.0	5,472	15,227	2,783	4,090	747	19,317	3,530
	500 "	43.5	13.2	4,655	15,637	3,359	5,506	1,183	21,144	4,542
	600 "	35.8	12.3	6,889	28,882	4,193	8,818	1,280	37,701	5,473
	700 "	41.2	20.6	6,060	29,491	4,866	10,095	1,666	39,586	6,532
	800 "	46.0	26.0	5,221	28,965	5,548	10,047	1,924	39,011	7,472
	900 "	47.8	28.0	2,421	15,053	6,218	5,424	2,240	20,477	8,458
	1,000 "	47.7	27.5	1,120	7,577	6,766	2,942	2,627	10,520	9,392
	1,500 "	45.9	23.5	628	5,306	8,450	2,593	4,129	7,899	12,578
	2,000 "	50.4	8.2	13	121	9,306	81	6,247	202	15,554
	2,500 "	49.1	16.0	23	522	22,681	1	58	523	22,739
	2,500万円超	-	-	-	-	-	-	-	-	-
	計	42.1	14.5	43,360	163,618	3,773	52,230	1,205	215,848	4,978
計	100万円以下	51.4	6.8	2,289	1,865	815	22	10	1,888	825
	200 "	48.3	11.5	4,920	5,971	1,214	424	86	6,395	1,300
	300 "	46.0	7.7	13,891	30,715	2,211	5,092	367	35,807	2,578
	400 "	36.6	6.4	29,929	84,567	2,826	20,557	687	105,123	3,512
	500 "	36.7	8.0	23,512	81,649	3,473	24,226	1,030	105,875	4,503
	600 "	36.2	12.0	26,226	112,583	4,293	31,533	1,202	144,117	5,495
	700 "	39.0	16.2	25,491	125,428	4,920	40,375	1,584	165,803	6,504
	800 "	43.4	21.5	30,323	172,924	5,703	52,799	1,741	225,723	7,444
	900 "	41.7	20.9	24,648	157,490	6,390	51,510	2,090	209,001	8,479
	1,000 "	46.3	24.2	18,679	132,997	7,120	43,573	2,333	176,569	9,453
	1,500 "	49.2	26.7	40,163	342,605	8,530	122,863	3,059	465,468	11,589
	2,000 "	51.5	25.8	1,093	12,765	11,679	4,499	4,117	17,264	15,795
	2,500 "	63.8	23.6	491	10,636	21,662	1,357	2,764	11,993	24,426
	2,500万円超	69.8	33.3	324	12,697	39,187	1,255	3,874	13,952	43,061
	計	42.1	16.6	241,979	1,284,892	5,310	400,086	1,653	1,684,978	6,963

第9表 業種別及び給与階級別の給与所得者数・給与額(続)

その10 業 種 情報通信業

(1年を通じて勤務した給与所得者)

性別・給与階級	区 分	平均年齢	平均勤続 年 数	給与所得 者 数	給 料・手 当		賞 与		給 与	
					総 額	平 均	総 額	平 均	総 額	平 均
		歳	年	人	百万円	千円	百万円	千円	百万円	千円
男	100万円以下	39.9	7.6	3,703	2,732	738	483	130	3,214	868
	200 "	45.1	11.6	29,948	44,076	1,472	2,682	90	46,758	1,561
	300 "	37.7	6.5	73,788	178,426	2,418	11,851	161	190,277	2,579
	400 "	32.3	5.3	176,450	550,323	3,119	72,644	412	622,967	3,531
	500 "	35.6	8.5	219,930	841,458	3,826	150,510	684	991,968	4,510
	600 "	39.0	11.7	182,517	827,503	4,534	177,683	974	1,005,186	5,507
	700 "	42.2	13.5	161,043	845,559	5,251	195,639	1,215	1,041,199	6,465
	800 "	44.0	15.7	114,914	679,923	5,917	178,910	1,557	858,833	7,474
	900 "	47.0	17.3	72,787	483,325	6,640	132,300	1,818	615,625	8,458
	1,000 "	46.5	17.9	53,333	401,799	7,534	103,548	1,942	505,346	9,475
	1,500 "	48.0	19.2	94,025	881,914	9,380	224,703	2,390	1,106,617	11,769
	2,000 "	50.2	19.9	18,788	268,461	14,289	56,124	2,987	324,585	17,276
	2,500 "	56.3	23.5	4,351	84,244	19,362	19,258	4,426	103,502	23,788
	2,500万円超	58.1	20.3	3,664	127,268	34,735	15,930	4,348	143,198	39,082
	計	40.2	11.9	1,209,241	6,217,010	5,141	1,342,266	1,110	7,559,276	6,251
女	100万円以下	43.6	6.6	27,786	24,179	870	224	8	24,404	878
	200 "	41.7	6.0	57,485	86,046	1,497	2,385	41	88,431	1,538
	300 "	37.7	6.0	72,148	168,382	2,334	12,121	168	180,503	2,502
	400 "	34.0	6.5	98,807	302,684	3,063	45,265	458	347,949	3,521
	500 "	37.2	9.3	68,281	253,048	3,706	54,039	791	307,087	4,497
	600 "	40.9	11.3	42,815	194,042	4,532	40,481	945	234,522	5,478
	700 "	42.7	13.9	26,506	136,954	5,167	34,435	1,299	171,389	6,466
	800 "	45.4	16.0	11,777	67,986	5,773	19,018	1,615	87,004	7,388
	900 "	46.9	16.4	7,646	54,626	7,144	10,517	1,375	65,142	8,520
	1,000 "	41.3	18.1	2,839	20,216	7,121	6,704	2,361	26,920	9,482
	1,500 "	47.5	19.2	6,960	63,226	9,084	16,992	2,441	80,218	11,526
	2,000 "	51.8	28.2	1,555	17,524	11,269	8,434	5,424	25,958	16,693
	2,500 "	55.3	28.0	264	4,443	16,828	1,749	6,626	6,192	23,454
	2,500万円超	71.1	30.2	136	8,632	63,472	480	3,528	9,112	66,999
	計	39.0	8.6	425,005	1,401,988	3,299	252,843	595	1,654,831	3,894
計	100万円以下	43.1	6.8	31,489	26,911	855	707	22	27,618	877
	200 "	42.9	7.9	87,433	130,123	1,488	5,067	58	135,189	1,546
	300 "	37.7	6.2	145,936	346,808	2,376	23,972	164	370,780	2,541
	400 "	32.9	5.7	275,257	853,007	3,099	117,909	428	970,916	3,527
	500 "	36.0	8.7	288,211	1,094,506	3,798	204,549	710	1,299,055	4,507
	600 "	39.4	11.6	225,332	1,021,544	4,534	218,164	968	1,239,709	5,502
	700 "	42.3	13.6	187,549	982,513	5,239	230,074	1,227	1,212,587	6,465
	800 "	44.2	15.7	126,691	747,909	5,903	197,928	1,562	945,837	7,466
	900 "	47.0	17.2	80,433	537,951	6,688	142,817	1,776	680,768	8,464
	1,000 "	46.2	17.9	56,172	422,014	7,513	110,252	1,963	532,266	9,476
	1,500 "	47.9	19.2	100,985	945,140	9,359	241,695	2,393	1,186,835	11,753
	2,000 "	50.3	20.5	20,343	285,985	14,058	64,558	3,173	350,542	17,232
	2,500 "	56.2	23.8	4,615	88,687	19,217	21,007	4,552	109,694	23,769
	2,500万円超	58.6	20.6	3,800	135,900	35,763	16,410	4,318	152,310	40,082
	計	39.9	11.0	1,634,246	7,618,999	4,662	1,595,108	976	9,214,107	5,638

その11 業 種 学術研究、専門・技術サービス、教育、学習支援業

(1年を通じて勤務した給与所得者)

性別・給与階級	区 分	平均年齢	平均勤続 年 数	給与所得 者 数	給 料・手 当		賞 与		給 与	
					総 額	平 均	総 額	平 均	総 額	平 均
		歳	年	人	百万円	千円	百万円	千円	百万円	千円
男	100万円以下	52.9	9.1	30,850	25,883	839	409	13	26,292	852
	200 "	54.1	9.3	104,215	151,098	1,450	5,162	50	156,261	1,499
	300 "	44.3	7.7	187,157	452,135	2,416	31,619	169	483,754	2,585
	400 "	40.1	8.1	282,471	892,648	3,160	104,162	369	996,810	3,529
	500 "	42.0	10.2	299,703	1,161,888	3,877	190,765	637	1,352,653	4,513
	600 "	43.4	11.3	268,721	1,264,457	4,705	209,861	781	1,474,318	5,486
	700 "	45.1	13.7	206,227	1,113,397	5,399	228,114	1,106	1,341,511	6,505
	800 "	46.2	14.6	163,397	993,574	6,081	231,379	1,416	1,224,953	7,497
	900 "	49.2	17.2	122,009	813,433	6,667	219,455	1,799	1,032,888	8,466
	1,000 "	49.6	16.5	86,338	638,344	7,394	179,606	2,080	817,950	9,474
	1,500 "	52.2	18.4	163,685	1,514,227	9,251	433,485	2,648	1,947,712	11,899
	2,000 "	54.5	13.9	25,981	396,624	15,266	47,692	1,836	444,316	17,102
	2,500 "	57.4	19.3	6,745	145,345	21,549	11,452	1,698	156,798	23,246
	2,500万円超	59.7	19.5	7,443	274,801	36,921	41,713	5,604	316,514	42,525
計	45.6	12.0	1,954,942	9,837,854	5,032	1,934,875	990	11,772,729	6,022	
女	100万円以下	46.9	7.4	92,607	80,949	874	1,272	14	82,220	888
	200 "	45.8	7.9	210,056	289,535	1,378	11,862	56	301,396	1,435
	300 "	39.9	7.5	282,648	634,790	2,246	78,207	277	712,997	2,523
	400 "	37.8	8.0	250,737	732,854	2,923	145,465	580	878,319	3,503
	500 "	40.2	9.6	168,526	610,440	3,622	142,799	847	753,239	4,470
	600 "	41.0	11.7	108,348	477,389	4,406	117,375	1,083	594,764	5,489
	700 "	44.1	13.4	59,395	304,342	5,124	79,444	1,338	383,786	6,462
	800 "	48.4	17.8	31,184	180,840	5,799	51,968	1,666	232,808	7,466
	900 "	46.1	13.5	28,298	189,535	6,698	49,485	1,749	239,019	8,447
	1,000 "	50.8	20.9	13,109	96,305	7,346	28,763	2,194	125,068	9,541
	1,500 "	54.3	18.7	24,966	227,731	9,122	60,516	2,424	288,247	11,546
	2,000 "	55.4	19.9	1,676	26,764	15,969	3,195	1,906	29,959	17,875
	2,500 "	48.8	15.7	232	4,666	20,114	1,093	4,713	5,760	24,827
	2,500万円超	60.3	20.9	294	11,112	37,795	2,464	8,382	13,576	46,177
計	42.0	9.3	1,272,076	3,867,252	3,040	773,908	608	4,641,160	3,648	
計	100万円以下	48.4	7.8	123,457	106,832	865	1,680	14	108,512	879
	200 "	48.5	8.4	314,271	440,633	1,402	17,024	54	457,657	1,456
	300 "	41.6	7.6	469,805	1,086,925	2,314	109,827	234	1,196,751	2,547
	400 "	39.0	8.0	533,208	1,625,503	3,049	249,626	468	1,875,129	3,517
	500 "	41.4	10.0	468,229	1,772,327	3,785	333,564	712	2,105,892	4,498
	600 "	42.7	11.4	377,069	1,741,846	4,619	327,237	868	2,069,082	5,487
	700 "	44.9	13.7	265,622	1,417,739	5,337	307,558	1,158	1,725,297	6,495
	800 "	46.6	15.1	194,581	1,174,414	6,036	283,347	1,456	1,457,761	7,492
	900 "	48.6	16.5	150,307	1,002,968	6,673	268,940	1,789	1,271,907	8,462
	1,000 "	49.8	17.0	99,447	734,649	7,387	208,369	2,095	943,018	9,483
	1,500 "	52.5	18.4	188,651	1,741,958	9,234	494,001	2,619	2,235,959	11,852
	2,000 "	54.6	14.3	27,657	423,388	15,309	50,887	1,840	474,275	17,148
	2,500 "	57.2	19.2	6,977	150,012	21,501	12,546	1,798	162,557	23,299
	2,500万円超	59.7	19.5	7,737	285,913	36,954	44,177	5,710	330,090	42,664
計	44.2	11.0	3,227,018	13,705,106	4,247	2,708,783	839	16,413,889	5,086	

第9表 業種別及び給与階級別の給与所得者数・給与額(続)

その12 業 種 医療、福祉

(1年を通じて勤務した給与所得者)

性別・給与階級	区 分	平均年齢	平均勤続 年 数	給与所得 者 数	給 料・手 当		賞 与		給 与	
					総 額	平 均	総 額	平 均	総 額	平 均
		歳	年	人	百万円	千円	百万円	千円	百万円	千円
男	100万円以下	52.6	6.4	37,008	31,550	853	809	22	32,359	874
	200 "	48.4	4.7	121,189	178,563	1,473	6,678	55	185,241	1,529
	300 "	39.6	5.0	189,670	427,899	2,256	52,182	275	480,081	2,531
	400 "	36.4	5.6	255,710	746,344	2,919	146,985	575	893,329	3,494
	500 "	39.6	7.3	208,614	768,278	3,683	158,746	761	927,025	4,444
	600 "	43.8	11.6	121,722	554,032	4,552	114,351	939	668,383	5,491
	700 "	46.9	14.2	60,304	315,490	5,232	72,659	1,205	388,149	6,437
	800 "	48.8	16.5	52,682	321,626	6,105	69,850	1,326	391,475	7,431
	900 "	51.1	17.5	30,063	213,793	7,111	40,196	1,337	253,989	8,449
	1,000 "	54.0	14.6	19,295	166,479	8,628	17,598	912	184,077	9,540
	1,500 "	50.2	9.8	43,099	493,670	11,454	56,518	1,311	550,189	12,766
	2,000 "	52.2	9.2	48,414	803,231	16,591	58,071	1,199	861,302	17,790
	2,500 "	54.5	11.3	17,140	360,221	21,016	21,187	1,236	381,407	22,252
	2,500万円超	57.0	16.0	21,678	835,686	38,550	13,081	603	848,767	39,153
	計	43.3	8.2	1,226,588	6,216,863	5,068	828,910	676	7,045,773	5,744
女	100万円以下	49.6	5.6	259,201	218,697	844	7,687	30	226,384	873
	200 "	47.1	5.5	668,515	917,846	1,373	49,957	75	967,802	1,448
	300 "	40.4	5.5	923,772	2,007,286	2,173	334,646	362	2,341,932	2,535
	400 "	40.3	7.3	894,969	2,510,980	2,806	587,786	657	3,098,766	3,462
	500 "	41.5	9.0	505,556	1,811,036	3,582	451,535	893	2,262,571	4,475
	600 "	45.1	12.7	239,671	1,055,196	4,403	255,802	1,067	1,310,998	5,470
	700 "	47.9	16.4	119,134	616,327	5,173	151,463	1,271	767,790	6,445
	800 "	49.6	18.9	50,597	303,012	5,989	72,557	1,434	375,569	7,423
	900 "	52.5	19.7	21,940	151,699	6,914	32,754	1,493	184,454	8,407
	1,000 "	49.1	13.9	9,460	78,167	8,263	12,190	1,289	90,356	9,551
	1,500 "	50.0	12.6	15,705	164,993	10,506	19,479	1,240	184,472	11,746
	2,000 "	46.7	12.6	5,570	91,018	16,341	5,354	961	96,372	17,302
	2,500 "	52.0	13.5	3,473	71,902	20,703	4,979	1,434	76,881	22,137
	2,500万円超	54.0	14.9	5,959	210,518	35,328	671	113	211,188	35,440
	計	43.2	7.6	3,723,522	10,208,677	2,742	1,986,859	534	12,195,536	3,275
計	100万円以下	50.0	5.7	296,209	250,247	845	8,496	29	258,743	874
	200 "	47.3	5.3	789,704	1,096,408	1,388	56,635	72	1,153,043	1,460
	300 "	40.2	5.4	1,113,442	2,435,185	2,187	386,828	347	2,822,013	2,534
	400 "	39.4	6.9	1,150,679	3,257,325	2,831	734,770	639	3,992,095	3,469
	500 "	40.9	8.5	714,170	2,579,315	3,612	610,281	855	3,189,596	4,466
	600 "	44.7	12.4	361,393	1,609,229	4,453	370,153	1,024	1,979,381	5,477
	700 "	47.6	15.7	179,438	931,817	5,193	224,122	1,249	1,155,939	6,442
	800 "	49.2	17.7	103,279	624,638	6,048	142,407	1,379	767,044	7,427
	900 "	51.7	18.4	52,003	365,492	7,028	72,951	1,403	438,443	8,431
	1,000 "	52.4	14.4	28,755	244,646	8,508	29,788	1,036	274,433	9,544
	1,500 "	50.2	10.5	58,804	658,664	11,201	75,997	1,292	734,661	12,493
	2,000 "	51.6	9.5	53,984	894,249	16,565	63,425	1,175	957,674	17,740
	2,500 "	54.1	11.6	20,613	432,123	20,964	26,166	1,269	458,288	22,233
	2,500万円超	56.3	15.8	27,637	1,046,204	37,855	13,752	498	1,059,956	38,353
	計	43.2	7.7	4,950,110	16,425,540	3,318	2,815,769	569	19,241,310	3,887

その13 業 種 複合サービス事業

(1年を通じて勤務した給与所得者)

性別・給与階級	区 分	平均年齢	平均勤続 年 数	給与所得 者 数	給 料・手 当		賞 与		給 与	
					総 額	平 均	総 額	平 均	総 額	平 均
		歳	年	人	百万円	千円	百万円	千円	百万円	千円
男	100万円以下	63.6	7.9	9,976	7,063	708	106	11	7,169	719
	200 "	49.9	4.4	7,964	11,572	1,453	557	70	12,129	1,523
	300 "	38.3	5.7	45,894	95,590	2,083	19,336	421	114,926	2,504
	400 "	36.2	9.3	61,530	168,115	2,732	48,948	796	217,063	3,528
	500 "	41.1	15.9	75,198	254,529	3,385	85,781	1,141	340,311	4,526
	600 "	47.3	22.9	60,068	246,374	4,102	82,540	1,374	328,914	5,476
	700 "	48.8	25.7	47,668	227,403	4,771	80,016	1,679	307,419	6,449
	800 "	53.6	29.8	24,115	131,741	5,463	48,995	2,032	180,736	7,495
	900 "	54.0	29.7	9,545	59,212	6,203	21,541	2,257	80,753	8,460
	1,000 "	52.1	26.1	5,972	41,631	6,971	14,191	2,376	55,822	9,347
	1,500 "	56.0	29.5	2,024	16,519	8,161	4,918	2,430	21,436	10,591
	2,000 "	-	-	-	-	-	-	-	-	-
	2,500 "	63.6	12.3	85	1,820	21,406	3	36	1,823	21,443
	2,500万円超	85.0	1.0	2	77	38,447	-	-	77	38,447
	計	44.3	17.0	350,041	1,261,646	3,604	406,932	1,163	1,668,578	4,767
女	100万円以下	51.1	4.5	15,505	11,978	773	582	38	12,560	810
	200 "	46.4	5.7	65,171	92,473	1,419	6,758	104	99,231	1,523
	300 "	39.5	8.4	53,239	108,944	2,046	23,366	439	132,310	2,485
	400 "	33.8	10.0	39,110	100,308	2,565	35,357	904	135,665	3,469
	500 "	42.3	18.8	26,436	86,059	3,255	31,930	1,208	117,989	4,463
	600 "	46.8	23.7	12,132	47,424	3,909	17,974	1,482	65,398	5,391
	700 "	51.4	30.6	3,569	16,162	4,528	6,547	1,834	22,708	6,363
	800 "	55.7	35.7	1,977	10,734	5,429	4,176	2,112	14,910	7,542
	900 "	58.0	35.0	403	2,490	6,179	792	1,964	3,282	8,143
	1,000 "	-	-	-	-	-	-	-	-	-
	1,500 "	-	-	-	-	-	-	-	-	-
	2,000 "	-	-	-	-	-	-	-	-	-
	2,500 "	-	-	-	-	-	-	-	-	-
	2,500万円超	-	-	-	-	-	-	-	-	-
	計	42.5	10.4	217,542	476,572	2,191	127,482	586	604,054	2,777
計	100万円以下	56.0	5.8	25,481	19,042	747	687	27	19,729	774
	200 "	46.8	5.6	73,135	104,046	1,423	7,315	100	111,361	1,523
	300 "	39.0	7.2	99,133	204,534	2,063	42,702	431	247,236	2,494
	400 "	35.3	9.6	100,640	268,423	2,667	84,305	838	352,728	3,505
	500 "	41.4	16.7	101,634	340,588	3,351	117,712	1,158	458,300	4,509
	600 "	47.2	23.0	72,200	293,798	4,069	100,514	1,392	394,313	5,461
	700 "	49.0	26.0	51,237	243,565	4,754	86,563	1,689	330,127	6,443
	800 "	53.7	30.2	26,092	142,475	5,460	53,171	2,038	195,646	7,498
	900 "	54.2	29.9	9,948	61,702	6,202	22,333	2,245	84,035	8,447
	1,000 "	52.1	26.1	5,972	41,631	6,971	14,191	2,376	55,822	9,347
	1,500 "	56.0	29.5	2,024	16,519	8,161	4,918	2,430	21,436	10,591
	2,000 "	-	-	-	-	-	-	-	-	-
	2,500 "	63.6	12.3	85	1,820	21,406	3	36	1,823	21,443
	2,500万円超	85.0	1.0	2	77	38,447	-	-	77	38,447
	計	43.6	14.5	567,583	1,738,218	3,062	534,414	942	2,272,632	4,004

第9表 業種別及び給与階級別の給与所得者数・給与額(続)

その14 業 種 サービス業

(1年を通じて勤務した給与所得者)

性別・給与階級	区 分	平均年齢	平均勤続 年 数	給与所得 者 数	給 料・手 当		賞 与		給 与	
					総 額	平 均	総 額	平 均	総 額	平 均
		歳	年	人	百万円	千円	百万円	千円	百万円	千円
男	100万円以下	55.1	5.3	132,796	100,984	760	1,832	14	102,816	774
	200 "	51.8	6.7	396,507	605,571	1,527	15,779	40	621,350	1,567
	300 "	44.9	6.6	598,285	1,438,690	2,405	69,674	116	1,508,364	2,521
	400 "	42.2	8.1	562,023	1,795,210	3,194	177,683	316	1,972,893	3,510
	500 "	43.1	10.7	411,535	1,599,480	3,887	239,123	581	1,838,603	4,468
	600 "	45.3	13.5	266,493	1,253,856	4,705	209,151	785	1,463,008	5,490
	700 "	47.7	15.4	141,325	762,215	5,393	152,099	1,076	914,314	6,470
	800 "	49.9	18.7	87,564	548,913	6,269	103,378	1,181	652,290	7,449
	900 "	49.5	20.5	52,834	369,087	6,986	78,218	1,480	447,305	8,466
	1,000 "	51.8	19.0	35,963	275,610	7,664	66,099	1,838	341,709	9,502
	1,500 "	52.5	18.2	64,801	681,896	10,523	89,936	1,388	771,832	11,911
	2,000 "	49.0	18.4	12,715	214,283	16,853	10,336	813	224,619	17,666
	2,500 "	60.8	23.1	2,836	62,285	21,962	3,556	1,254	65,841	23,216
	2,500万円超	57.2	24.0	5,803	238,126	41,035	16,710	2,880	254,836	43,914
	計	46.3	9.8	2,771,480	9,946,205	3,589	1,233,575	445	11,179,780	4,034
女	100万円以下	52.9	7.2	467,610	370,390	792	6,446	14	376,836	806
	200 "	48.6	8.7	661,487	947,430	1,432	27,380	41	974,809	1,474
	300 "	40.9	7.0	583,832	1,362,010	2,333	77,070	132	1,439,080	2,465
	400 "	39.9	7.7	250,153	759,244	3,035	96,706	387	855,951	3,422
	500 "	43.0	11.8	122,892	463,581	3,772	81,401	662	544,982	4,435
	600 "	46.5	14.3	45,466	210,151	4,622	37,511	825	247,662	5,447
	700 "	48.2	15.6	21,522	114,047	5,299	24,497	1,138	138,544	6,437
	800 "	48.8	19.3	11,113	70,007	6,300	13,113	1,180	83,120	7,480
	900 "	50.9	18.0	9,045	65,184	7,207	11,694	1,293	76,878	8,499
	1,000 "	53.0	5.7	1,663	14,904	8,962	989	595	15,893	9,557
	1,500 "	51.0	18.1	7,405	81,006	10,939	6,361	859	87,367	11,798
	2,000 "	55.2	22.3	1,473	25,127	17,059	-	-	25,127	17,059
	2,500 "	52.4	24.7	450	10,279	22,841	70	156	10,349	22,997
	2,500万円超	61.2	30.6	305	15,476	50,740	819	2,685	16,295	53,425
	計	46.1	8.3	2,184,416	4,508,835	2,064	384,056	176	4,892,891	2,240
計	100万円以下	53.4	6.8	600,406	471,374	785	8,278	14	479,652	799
	200 "	49.8	8.0	1,057,994	1,553,001	1,468	43,159	41	1,596,160	1,509
	300 "	42.9	6.8	1,182,117	2,800,700	2,369	146,744	124	2,947,444	2,493
	400 "	41.5	8.0	812,176	2,554,454	3,145	274,389	338	2,828,843	3,483
	500 "	43.1	10.9	534,427	2,063,061	3,860	320,524	600	2,383,585	4,460
	600 "	45.5	13.6	311,959	1,464,007	4,693	246,662	791	1,710,669	5,484
	700 "	47.8	15.4	162,847	876,262	5,381	176,596	1,084	1,052,858	6,465
	800 "	49.8	18.8	98,677	618,920	6,272	116,491	1,181	735,411	7,453
	900 "	49.7	20.2	61,879	434,271	7,018	89,912	1,453	524,183	8,471
	1,000 "	51.8	18.4	37,626	290,514	7,721	67,088	1,783	357,601	9,504
	1,500 "	52.3	18.1	72,206	762,902	10,566	96,297	1,334	859,199	11,899
	2,000 "	49.7	18.8	14,188	239,410	16,874	10,336	729	249,746	17,603
	2,500 "	59.7	23.3	3,286	72,564	22,083	3,626	1,104	76,190	23,186
	2,500万円超	57.4	24.3	6,108	253,601	41,520	17,529	2,870	271,130	44,389
	計	46.2	9.1	4,955,896	14,455,040	2,917	1,617,631	326	16,072,672	3,243

その15 業 種 農林水産・鉱業

(1年を通じて勤務した給与所得者)

性別・給与階級	区 分	平均年齢	平均勤続 年 数	給与所得 者 数	給 料・手 当		賞 与		給 与	
					総 額	平 均	総 額	平 均	総 額	平 均
		歳	年	人	百万円	千円	百万円	千円	百万円	千円
男	100万円以下	65.4	20.6	10,523	8,509	809	549	52	9,058	861
	200 "	52.3	16.5	67,432	97,745	1,450	3,920	58	101,666	1,508
	300 "	45.8	10.8	85,023	201,799	2,373	17,431	205	219,230	2,578
	400 "	43.0	11.5	55,258	174,186	3,152	16,786	304	190,972	3,456
	500 "	45.4	12.8	49,926	202,892	4,064	17,997	360	220,889	4,424
	600 "	50.9	17.7	12,931	64,896	5,019	6,505	503	71,400	5,522
	700 "	47.8	16.0	7,170	38,283	5,339	6,656	928	44,939	6,268
	800 "	52.3	13.2	7,324	51,096	6,976	2,427	331	53,522	7,308
	900 "	46.9	16.5	5,081	38,022	7,483	5,957	1,172	43,979	8,656
	1,000 "	45.4	8.5	1,125	8,824	7,844	1,775	1,578	10,600	9,422
	1,500 "	53.0	16.8	13,153	127,751	9,713	33,927	2,579	161,678	12,292
	2,000 "	54.2	15.7	5,520	59,394	10,760	33,246	6,023	92,640	16,783
	2,500 "	59.0	27.6	1,364	30,756	22,549	100	73	30,856	22,622
	2,500万円超	61.6	30.8	75	3,337	44,491	152	2,028	3,489	46,519
	計	48.2	13.7	321,905	1,107,491	3,440	147,428	458	1,254,919	3,898
女	100万円以下	57.8	18.4	26,297	23,562	896	444	17	24,007	913
	200 "	56.7	20.4	125,228	172,165	1,375	6,561	52	178,727	1,427
	300 "	51.7	20.0	86,637	193,773	2,237	20,626	238	214,399	2,475
	400 "	51.2	21.7	26,243	79,423	3,026	11,681	445	91,104	3,472
	500 "	46.5	20.4	5,424	21,413	3,948	3,364	620	24,777	4,568
	600 "	56.9	15.3	4,081	21,048	5,158	1,995	489	23,043	5,646
	700 "	62.2	18.3	2,023	11,228	5,550	1,610	796	12,838	6,346
	800 "	60.9	29.8	715	2,580	3,608	2,572	3,597	5,152	7,205
	900 "	55.8	32.6	695	4,147	5,966	1,671	2,405	5,818	8,371
	1,000 "	-	-	-	-	-	-	-	-	-
	1,500 "	62.1	27.9	1,288	14,637	11,364	535	416	15,172	11,779
	2,000 "	50.0	27.0	504	8,566	16,996	-	-	8,566	16,996
	2,500 "	-	-	-	-	-	-	-	-	-
	2,500万円超	56.6	21.5	18	527	29,283	-	-	527	29,283
	計	54.6	20.2	279,153	553,070	1,981	51,058	183	604,128	2,164
計	100万円以下	60.0	19.0	36,820	32,072	871	993	27	33,065	898
	200 "	55.2	19.1	192,660	269,911	1,401	10,482	54	280,392	1,455
	300 "	48.8	15.4	171,660	395,572	2,304	38,057	222	433,629	2,526
	400 "	45.6	14.8	81,501	253,609	3,112	28,466	349	282,076	3,461
	500 "	45.5	13.5	55,350	224,306	4,052	21,360	386	245,666	4,438
	600 "	52.4	17.1	17,012	85,944	5,052	8,499	500	94,443	5,552
	700 "	51.0	16.5	9,193	49,511	5,386	8,266	899	57,777	6,285
	800 "	53.1	14.7	8,039	53,675	6,677	4,999	622	58,674	7,299
	900 "	47.9	18.5	5,776	42,169	7,301	7,628	1,321	49,797	8,621
	1,000 "	45.4	8.5	1,125	8,824	7,844	1,775	1,578	10,600	9,422
	1,500 "	53.8	17.8	14,441	142,387	9,860	34,463	2,386	176,850	12,246
	2,000 "	53.8	16.6	6,024	67,960	11,282	33,246	5,519	101,206	16,800
	2,500 "	59.0	27.6	1,364	30,756	22,549	100	73	30,856	22,622
	2,500万円超	60.6	29.0	93	3,864	41,548	152	1,635	4,016	43,183
	計	51.2	16.7	601,058	1,660,561	2,763	198,486	330	1,859,047	3,093

第9表 業種別及び給与階級別の給与所得者数・給与額(続)

その16業種合計

(1年を通じて勤務した給与所得者)

性別・給与階級	区分	平均年齢	平均勤続 年数	給与所得 者数	給料・手当		賞与		給与	
					総額	平均	総額	平均	総額	平均
		歳	年	人	百万円	千円	百万円	千円	百万円	千円
男	100万円以下	47.1	7.4	714,862	540,426	756	9,486	13	549,912	769
	200 "	51.1	10.0	1,962,424	2,946,657	1,502	68,333	35	3,014,990	1,536
	300 "	44.5	9.2	3,717,687	8,993,045	2,419	522,369	141	9,515,414	2,559
	400 "	40.3	9.1	5,321,840	16,779,109	3,153	1,929,432	363	18,708,540	3,515
	500 "	41.4	11.5	4,916,566	19,040,204	3,873	2,980,302	606	22,020,506	4,479
	600 "	43.7	14.7	3,478,465	16,120,840	4,634	2,950,737	848	19,071,577	5,483
	700 "	45.6	17.6	2,229,673	11,768,052	5,278	2,671,807	1,198	14,439,860	6,476
	800 "	47.5	19.6	1,605,130	9,711,427	6,050	2,267,399	1,413	11,978,826	7,463
	900 "	48.9	20.8	1,044,576	7,083,861	6,782	1,761,918	1,687	8,845,779	8,468
	1,000 "	49.7	20.9	688,704	5,242,528	7,612	1,288,064	1,870	6,530,592	9,482
	1,500 "	50.7	20.9	1,192,565	11,398,057	9,558	2,708,289	2,271	14,106,346	11,829
	2,000 "	53.3	18.4	253,260	3,823,014	15,095	555,240	2,192	4,378,254	17,288
	2,500 "	58.1	21.9	72,571	1,537,955	21,192	152,289	2,098	1,690,244	23,291
	2,500万円超	58.8	22.3	88,072	3,288,920	37,344	305,993	3,474	3,594,913	40,818
	計	44.6	13.0	27,286,395	118,274,097	4,335	20,171,657	739	138,445,753	5,074
女	100万円以下	49.1	7.5	2,896,304	2,345,726	810	38,657	13	2,384,383	823
	200 "	48.4	9.1	4,878,866	6,826,189	1,399	241,258	49	7,067,447	1,449
	300 "	42.1	8.5	4,286,788	9,643,526	2,250	1,033,674	241	10,677,200	2,491
	400 "	39.6	8.9	2,904,198	8,432,337	2,903	1,625,763	560	10,058,099	3,463
	500 "	41.7	11.7	1,607,037	5,853,869	3,643	1,312,945	817	7,166,814	4,460
	600 "	44.6	14.1	796,661	3,565,883	4,476	802,525	1,007	4,368,409	5,483
	700 "	45.9	16.5	364,487	1,875,067	5,144	476,334	1,307	2,351,401	6,451
	800 "	48.4	18.8	188,301	1,139,437	6,051	261,649	1,390	1,401,087	7,441
	900 "	50.0	17.3	116,163	823,875	7,092	160,097	1,378	983,972	8,471
	1,000 "	49.6	17.5	51,351	404,734	7,882	84,655	1,649	489,389	9,530
	1,500 "	52.0	17.8	101,216	1,011,481	9,993	170,647	1,686	1,182,128	11,679
	2,000 "	54.7	19.3	22,637	348,263	15,385	36,541	1,614	384,803	16,999
	2,500 "	54.7	16.8	9,206	194,461	21,123	13,428	1,459	207,889	22,582
	2,500万円超	54.8	17.0	10,215	358,391	35,085	18,351	1,796	376,742	36,881
	計	44.9	9.5	18,233,430	42,823,240	2,349	6,276,523	344	49,099,763	2,693
計	100万円以下	48.7	7.5	3,611,166	2,886,152	799	48,142	13	2,934,294	813
	200 "	49.2	9.4	6,841,290	9,772,846	1,429	309,591	45	10,082,437	1,474
	300 "	43.2	8.8	8,004,475	18,636,571	2,328	1,556,043	194	20,192,614	2,523
	400 "	40.0	9.0	8,226,038	25,211,445	3,065	3,555,195	432	28,766,640	3,497
	500 "	41.5	11.6	6,523,603	24,894,073	3,816	4,293,247	658	29,187,320	4,474
	600 "	43.9	14.6	4,275,126	19,686,723	4,605	3,753,262	878	23,439,986	5,483
	700 "	45.6	17.5	2,594,160	13,643,120	5,259	3,148,141	1,214	16,791,261	6,473
	800 "	47.6	19.6	1,793,431	10,850,865	6,050	2,529,048	1,410	13,379,913	7,461
	900 "	49.0	20.5	1,160,739	7,907,737	6,813	1,922,014	1,656	9,829,751	8,469
	1,000 "	49.7	20.7	740,055	5,647,263	7,631	1,372,718	1,855	7,019,981	9,486
	1,500 "	50.8	20.7	1,293,781	12,409,538	9,592	2,878,936	2,225	15,288,474	11,817
	2,000 "	53.4	18.5	275,897	4,171,277	15,119	591,781	2,145	4,763,058	17,264
	2,500 "	57.7	21.3	81,777	1,732,416	21,185	165,717	2,026	1,898,133	23,211
	2,500万円超	58.4	21.7	98,287	3,647,311	37,109	324,344	3,300	3,971,655	40,409
	計	44.7	11.6	45,519,825	161,097,337	3,539	26,448,180	581	187,545,516	4,120

その17 1年未満勤続の給与所得者数

業種		建設業	製造業	卸売・小売業	宿泊業、飲食サービス業	金融・保険業	不動産業、物品賃貸業	運輸業、郵便業	電気・ガス・熱供給・水道業
給与階級		人	人	人	人	人	人	人	人
給与所得者数	100万円以下	204,892	443,221	1,061,644	975,455	56,956	116,880	242,971	7,022
	200 "	102,435	244,781	227,617	90,583	23,150	34,230	108,556	3,611
	300 "	81,875	171,267	115,276	46,934	45,251	15,924	68,600	3,805
	400 "	35,526	65,165	28,762	10,204	9,552	4,742	29,353	1,232
	500 "	12,379	22,543	10,659	2,009	4,151	3,887	5,586	215
	600 "	1,962	10,031	7,756	1,397	4,780	1,618	3,127	289
	700 "	1,088	8,333	2,367	228	1,444	1,062	246	939
	800 "	1,332	3,372	1,001	244	1,908	36	1,416	127
	900 "	874	3,326	458	-	84	93	578	262
	1,000 "	109	1,339	439	-	335	45	22	-
	1,500 "	323	3,734	2,705	367	2,211	210	-	-
	2,000 "	522	843	1,849	-	428	12	-	3
	2,500 "	306	163	113	4	206	20	112	8
	2,500万円超	8	81	122	7	285	14	7	4
計	443,631	978,199	1,460,768	1,127,432	150,741	178,773	460,574	17,517	

業種		情報通信業	学術研究、 専門・技術サービス、 教育、学習支援業	医療、福祉	複合サービス事業	サービス業	農林水産・鉱業	合計
給与階級		人	人	人	人	人	人	人
給与所得者数	100万円以下	78,924	608,739	773,735	48,962	900,791	71,024	5,591,216
	200 "	33,824	119,988	256,279	16,663	299,535	20,891	1,582,143
	300 "	47,111	66,974	177,766	6,797	117,675	12,442	977,697
	400 "	14,828	36,962	58,900	342	39,886	1,617	337,071
	500 "	4,127	19,703	17,385	912	16,521	914	120,991
	600 "	3,658	11,339	6,620	995	3,874	902	58,348
	700 "	886	6,238	2,755	1,016	2,716	720	30,038
	800 "	316	2,115	2,008	-	530	12	14,417
	900 "	676	1,243	3,450	-	119	-	11,163
	1,000 "	1,358	861	1,440	-	344	-	6,292
	1,500 "	1,664	1,332	3,657	-	1,957	-	18,160
	2,000 "	254	1,080	316	-	116	-	5,423
	2,500 "	93	38	323	-	11	1	1,398
	2,500万円超	63	40	290	-	3	-	924
計	187,782	876,652	1,304,924	75,687	1,384,078	108,523	8,755,281	

第10表 事業所規模別及び年齢階層別の給与所得者数・給与額

その1 給与所得者数

(1年を通じて勤務した給与所得者)

事業所規模・性別		年 齢												合 計
		19歳以下	20～24	25～29	30～34	35～39	40～44	45～49	50～54	55～59	60～64	65～69	70歳以上	
10人未満	男	12,847	108,030	275,543	404,835	528,335	473,517	421,636	435,628	503,198	612,998	329,576	387,969	4,494,112
	女	8,884	96,397	200,947	266,552	350,057	388,009	436,449	447,290	489,539	563,871	303,042	351,021	3,902,058
	計	21,731	204,427	476,490	671,387	878,392	861,526	858,085	882,918	992,737	1,176,869	632,618	738,990	8,396,170
10人以上	男	9,327	151,224	331,028	443,092	578,872	479,369	431,443	422,546	468,677	493,149	245,341	161,289	4,215,357
	女	15,434	124,348	211,997	234,263	289,674	311,519	323,480	264,621	276,374	254,163	106,755	98,780	2,511,408
	計	24,761	275,572	543,025	677,355	868,546	790,888	754,923	687,167	745,051	747,312	352,096	260,069	6,726,765
30人以上	男	11,828	201,451	423,611	574,740	675,848	541,404	490,121	443,728	469,322	428,305	178,497	88,032	4,526,887
	女	11,187	187,910	295,686	288,529	338,349	302,531	351,107	308,449	314,221	257,705	87,563	48,139	2,791,376
	計	23,015	389,361	719,297	863,269	1,014,197	843,935	841,228	752,177	783,543	686,010	266,060	136,171	7,318,263
100人以上	男	19,631	323,965	659,215	816,407	909,989	705,494	636,044	584,740	592,738	466,244	176,196	83,333	5,973,996
	女	17,416	293,763	464,847	437,995	466,888	485,504	506,985	457,514	430,590	323,278	94,396	37,660	4,016,836
	計	37,047	617,728	1,124,062	1,254,402	1,376,877	1,190,998	1,143,029	1,042,254	1,023,328	789,522	270,592	120,993	9,990,832
500人以上	男	8,493	110,118	221,543	279,485	313,595	277,961	241,960	205,017	208,393	143,176	44,657	11,764	2,066,162
	女	6,384	106,465	190,549	151,812	158,944	136,834	157,640	118,918	117,470	94,325	26,849	7,337	1,273,527
	計	14,877	216,583	412,092	431,297	472,539	414,795	399,600	323,935	325,863	237,501	71,506	19,101	3,339,689
1,000人以上	男	16,149	204,213	396,914	451,458	520,912	512,656	444,689	366,655	366,550	235,965	68,100	20,988	3,605,249
	女	15,077	177,503	285,916	255,286	273,247	254,368	256,214	220,225	210,098	144,855	46,913	12,962	2,152,664
	計	31,226	381,716	682,830	706,744	794,159	767,024	700,903	586,880	576,648	380,820	115,013	33,950	5,757,913
5,000人以上	男	22,890	172,993	262,195	284,274	354,828	329,179	319,849	263,239	220,049	114,989	16,386	43,761	2,404,632
	女	20,220	127,956	180,123	180,496	196,993	198,959	205,678	179,029	151,784	95,057	14,593	34,673	1,585,561
	計	43,110	300,949	442,318	464,770	551,821	528,138	525,527	442,268	371,833	210,046	30,979	78,434	3,990,193
計	男	78,991	1,012,740	1,963,478	2,406,364	2,775,172	2,366,694	2,132,663	1,863,379	1,857,052	1,388,679	483,836	247,878	18,576,926
	女	70,284	893,597	1,417,121	1,314,118	1,434,421	1,378,196	1,477,624	1,284,135	1,224,163	915,220	270,314	140,771	11,819,964
	計	149,275	1,906,337	3,380,599	3,720,482	4,209,593	3,744,890	3,610,287	3,147,514	3,081,215	2,303,899	754,150	388,649	30,396,890
合 計	男	101,165	1,271,994	2,570,049	3,254,291	3,882,379	3,319,580	2,985,742	2,721,553	2,828,927	2,494,826	1,058,753	797,136	27,286,395
	女	94,602	1,114,342	1,830,065	1,814,933	2,074,152	2,077,724	2,237,553	1,996,046	1,990,076	1,733,254	680,111	590,572	18,233,430
	計	195,767	2,386,336	4,400,114	5,069,224	5,956,531	5,397,304	5,223,295	4,717,599	4,819,003	4,228,080	1,738,864	1,387,708	45,519,825

その2 給与総額

(1年を通じて勤務した給与所得者)

年 齢 事業所規模・性別		19歳以下	20～24	25～29	30～34	35～39	40～44	45～49	50～54	55～59	60～64	65～69	70歳以上	合 計	
		百万円	百万円	百万円	百万円	百万円	百万円	百万円	百万円	百万円	百万円	百万円	百万円	百万円	百万円
10人未満	男	22,101	269,502	788,306	1,462,738	2,153,414	2,139,160	2,208,225	2,201,375	2,367,757	2,602,307	1,181,849	1,229,169	18,625,902	
	女	9,650	208,403	475,763	622,000	843,685	938,736	1,145,879	1,290,852	1,258,717	1,372,672	652,593	737,576	9,556,525	
	計	31,751	477,904	1,264,069	2,084,737	2,997,099	3,077,896	3,354,104	3,492,227	3,626,474	3,974,979	1,834,443	1,966,744	28,182,427	
10人以上	男	12,516	353,201	1,118,337	1,748,063	2,689,835	2,431,216	2,338,259	2,481,522	2,455,270	2,436,389	1,246,257	738,331	20,049,196	
	女	13,478	266,373	546,357	637,364	772,527	860,275	934,170	779,883	758,771	703,189	280,322	246,892	6,799,602	
	計	25,994	619,574	1,664,694	2,385,428	3,462,362	3,291,492	3,272,429	3,261,405	3,214,041	3,139,578	1,526,578	985,223	26,848,798	
人 以 上	30人以上	男	22,520	518,437	1,437,784	2,272,849	3,150,606	2,746,977	2,670,185	2,532,114	2,541,926	2,084,876	734,751	356,373	21,069,398
		女	15,034	456,127	813,787	836,687	947,014	851,082	911,453	807,480	772,258	565,158	166,208	109,491	7,251,779
		計	37,555	974,564	2,251,571	3,109,535	4,097,620	3,598,059	3,581,639	3,339,594	3,314,183	2,650,033	900,959	465,864	28,321,176
	100人以上	男	33,456	918,129	2,425,207	3,468,733	4,533,732	4,029,030	3,941,921	3,743,858	3,576,580	2,237,286	660,252	475,983	30,044,166
		女	26,066	722,984	1,398,495	1,399,855	1,456,770	1,453,413	1,521,672	1,374,601	1,163,546	722,871	156,801	84,709	11,481,782
		計	59,522	1,641,113	3,823,702	4,868,588	5,990,502	5,482,443	5,463,593	5,118,458	4,740,126	2,960,157	817,053	560,692	41,525,948
	500人以上	男	16,031	322,260	875,423	1,327,791	1,746,100	1,722,756	1,703,774	1,476,471	1,472,854	700,822	177,219	62,122	11,603,624
		女	9,067	280,165	648,337	522,301	542,191	465,118	486,291	354,205	329,305	180,407	43,710	12,802	3,873,900
		計	25,098	602,425	1,523,760	1,850,092	2,288,291	2,187,874	2,190,065	1,830,676	1,802,160	881,230	220,929	74,924	15,477,524
	1,000人以上	男	24,106	584,192	1,611,521	2,268,755	3,082,881	3,498,014	3,362,699	2,902,241	2,725,820	1,180,120	241,790	71,861	21,553,997
		女	14,683	439,348	944,940	876,632	893,790	794,526	726,240	588,773	488,138	253,504	66,673	17,233	6,104,480
		計	38,788	1,023,540	2,556,461	3,145,387	3,976,671	4,292,540	4,088,939	3,491,014	3,213,958	1,433,623	308,463	89,093	27,658,477
	5,000人以上	男	28,686	454,175	1,148,071	1,498,473	2,259,448	2,572,553	2,658,476	2,314,152	1,796,144	580,789	62,033	126,472	15,499,471
		女	18,177	270,053	533,583	538,895	591,083	572,864	530,849	446,504	315,508	150,258	16,468	47,452	4,031,694
		計	46,863	724,228	1,681,654	2,037,367	2,850,532	3,145,417	3,189,325	2,760,656	2,111,652	731,046	78,501	173,924	19,531,165
	計	男	124,799	2,797,193	7,498,006	10,836,600	14,772,766	14,569,329	14,337,055	12,968,835	12,113,324	6,783,893	1,876,044	1,092,811	99,770,656
		女	83,027	2,168,677	4,339,143	4,174,370	4,430,849	4,137,003	4,176,506	3,571,563	3,068,755	1,872,197	449,860	271,687	32,743,636
		計	207,826	4,965,869	11,837,149	15,010,970	19,203,615	18,706,332	18,513,561	16,540,398	15,182,079	8,656,090	2,325,904	1,364,497	132,514,292
	合 計	男	159,417	3,419,895	9,404,649	14,047,401	19,616,016	19,139,705	18,883,538	17,651,733	16,936,351	11,822,589	4,304,150	3,060,310	138,445,753
		女	106,155	2,643,452	5,361,263	5,433,734	6,047,060	5,936,015	6,256,556	5,642,297	5,086,244	3,948,058	1,382,774	1,256,155	49,099,763
		計	265,571	6,063,348	14,765,912	19,481,135	25,663,076	25,075,720	25,140,094	23,294,030	22,022,594	15,770,647	5,686,925	4,316,465	187,545,516

第10表 事業所規模別及び年齢階層別の給与所得者数・給与額(続)

その3 平均給与

(1年を通じて勤務した給与所得者)

事業所規模・性別		年 齢												合 計	
		19歳以下	20～24	25～29	30～34	35～39	40～44	45～49	50～54	55～59	60～64	65～69	70歳以上		
10人未満	男	千円	千円	千円	千円	千円	千円	千円	千円	千円	千円	千円	千円	千円	千円
	女	1,720	2,495	2,861	3,613	4,076	4,518	5,237	5,053	4,705	4,245	3,586	3,168	4,145	
	計	1,086	2,162	2,368	2,334	2,410	2,419	2,625	2,886	2,571	2,434	2,153	2,101	2,449	
10人以上	男	1,461	2,338	2,653	3,105	3,412	3,573	3,909	3,955	3,653	3,378	2,900	2,661	3,357	
	女	1,342	2,336	3,378	3,945	4,647	5,072	5,420	5,873	5,239	4,940	5,080	4,578	4,756	
	計	873	2,142	2,577	2,721	2,667	2,762	2,888	2,947	2,745	2,767	2,626	2,499	2,707	
30人以上	男	1,050	2,248	3,066	3,522	3,986	4,162	4,335	4,746	4,314	4,201	4,336	3,788	3,991	
	女	1,904	2,574	3,394	3,955	4,662	5,074	5,448	5,706	5,416	4,868	4,116	4,048	4,654	
	計	1,344	2,427	2,752	2,900	2,799	2,813	2,596	2,618	2,458	2,193	1,898	2,274	2,598	
100人以上	男	1,632	2,503	3,130	3,602	4,040	4,263	4,258	4,440	4,230	3,863	3,386	3,421	3,870	
	女	1,704	2,834	3,679	4,249	4,982	5,711	6,198	6,403	6,034	4,799	3,747	5,712	5,029	
	計	1,497	2,461	3,009	3,196	3,120	2,994	3,001	3,004	2,702	2,236	1,661	2,249	2,858	
500人以上	男	1,607	2,657	3,402	3,881	4,351	4,603	4,780	4,911	4,632	3,749	3,020	4,634	4,156	
	女	1,888	2,926	3,951	4,751	5,568	6,198	7,042	7,202	7,068	4,895	3,968	5,281	5,616	
	計	1,420	2,632	3,402	3,440	3,411	3,399	3,085	2,979	2,803	1,913	1,628	1,745	3,042	
1,000人以上	男	1,687	2,781	3,698	4,290	4,843	5,275	5,481	5,651	5,530	3,710	3,090	3,923	4,634	
	女	1,493	2,861	4,060	5,025	5,918	6,823	7,562	7,915	7,436	5,001	3,551	3,424	5,979	
	計	974	2,475	3,305	3,434	3,271	3,124	2,835	2,674	2,323	1,750	1,421	1,329	2,836	
5,000人以上	男	1,242	2,681	3,744	4,451	5,007	5,596	5,834	5,948	5,574	3,765	2,682	2,624	4,804	
	女	1,253	2,625	4,379	5,271	6,368	7,815	8,312	8,791	8,162	5,051	3,786	2,890	6,446	
	計	899	2,111	2,962	2,986	3,001	2,879	2,581	2,494	2,079	1,581	1,128	1,369	2,543	
計	男	1,087	2,406	3,802	4,384	5,166	5,956	6,069	6,242	5,679	3,480	2,534	2,217	4,895	
	女	1,580	2,762	3,819	4,503	5,323	6,156	6,723	6,960	6,523	4,885	3,877	4,409	5,371	
	計	1,181	2,427	3,062	3,177	3,089	3,002	2,827	2,781	2,507	2,046	1,664	1,930	2,770	
合 計	男	1,392	2,605	3,501	4,035	4,562	4,995	5,128	5,255	4,927	3,757	3,084	3,511	4,359	
	女	1,576	2,689	3,659	4,317	5,053	5,766	6,325	6,486	5,987	4,739	4,065	3,839	5,074	
	計	1,122	2,372	2,930	2,994	2,915	2,857	2,796	2,827	2,556	2,278	2,033	2,127	2,693	
		1,357	2,541	3,356	3,843	4,308	4,646	4,813	4,938	4,570	3,730	3,270	3,110	4,120	

第11表 企業規模別及び年齢階層別の給与所得者数・給与額

その1 給与所得者数

(1年を通じて勤務した給与所得者)

年齢 企業規模・性別		19歳以下	20～24	25～29	30～34	35～39	40～44	45～49	50～54	55～59	60～64	65～69	70歳以上	合計	
		人	人	人	人	人	人	人	人	人	人	人	人	人	
個人	男	9,305	60,860	110,836	119,055	132,652	96,252	72,775	64,050	67,122	73,530	37,445	58,011	901,893	
	女	9,818	74,943	117,779	133,082	193,684	187,652	201,820	178,210	224,838	267,740	117,469	152,534	1,859,569	
	計	19,123	135,803	228,615	252,137	326,336	283,904	274,595	242,260	291,960	341,270	154,914	210,545	2,761,462	
株式会社 （ 資本金 階級 別）	2,000万円 未満	男	20,699	201,514	447,498	627,834	738,746	614,276	545,226	503,853	587,961	598,975	333,216	228,719	5,448,517
		女	16,594	161,739	240,272	279,157	330,796	363,603	358,082	331,413	370,671	365,669	169,713	132,203	3,119,912
		計	37,293	363,253	687,770	906,991	1,069,542	977,879	903,308	835,266	958,632	964,644	502,929	360,922	8,568,429
	2,000万円 以上	男	10,040	150,225	323,906	436,947	511,453	420,871	402,211	379,856	412,820	377,915	146,298	87,753	3,660,295
		女	8,483	110,244	168,744	160,093	190,879	208,542	231,514	199,957	187,811	164,294	59,843	35,677	1,726,081
		計	18,523	260,469	492,650	597,040	702,332	629,413	633,725	579,813	600,631	542,209	206,141	123,430	5,386,376
	5,000万円 以上	男	7,443	143,314	269,762	377,702	384,076	350,497	280,544	252,798	269,081	229,662	74,479	31,205	2,670,563
		女	9,207	110,733	166,658	148,594	169,624	147,310	144,695	143,794	149,975	116,860	34,834	11,982	1,354,266
		計	16,650	254,047	436,420	526,296	553,700	497,807	425,239	396,592	419,056	346,522	109,313	43,187	4,024,829
	1億円以上	男	15,607	200,755	390,593	469,551	594,459	458,665	398,336	352,496	348,248	254,882	68,046	31,357	3,582,995
		女	14,362	142,057	237,494	243,895	239,785	201,400	213,581	174,346	171,905	127,241	33,149	13,886	1,813,101
		計	29,969	342,812	628,087	713,446	834,244	660,065	611,917	526,842	520,153	382,123	101,195	45,243	5,396,096
10億円以上	男	27,932	304,919	561,422	632,760	783,448	782,969	690,037	566,072	506,067	250,865	32,631	48,471	5,187,593	
	女	19,702	177,632	304,595	267,261	302,937	297,428	279,586	233,062	187,281	110,464	16,113	36,498	2,232,559	
	計	47,634	482,551	866,017	900,021	1,086,385	1,080,397	969,623	799,134	693,348	361,329	48,744	84,969	7,420,152	
計	男	81,721	1,000,727	1,993,181	2,544,794	3,012,182	2,627,278	2,316,354	2,055,075	2,124,177	1,712,299	654,670	427,505	20,549,963	
	女	68,348	702,405	1,117,763	1,099,000	1,234,021	1,218,283	1,227,458	1,082,572	1,067,643	884,528	313,652	230,246	10,245,919	
	計	150,069	1,703,132	3,110,944	3,643,794	4,246,203	3,845,561	3,543,812	3,137,647	3,191,820	2,596,827	968,322	657,751	30,795,882	
その他の法人	男	10,139	210,407	466,032	590,442	737,545	596,050	596,613	602,428	637,628	708,997	366,638	311,620	5,834,539	
	女	16,436	336,994	594,523	582,851	646,447	671,789	808,275	735,264	697,595	580,986	248,990	207,792	6,127,942	
	計	26,575	547,401	1,060,555	1,173,293	1,383,992	1,267,839	1,404,888	1,337,692	1,335,223	1,289,983	615,628	519,412	11,962,481	
合計	男	101,165	1,271,994	2,570,049	3,254,291	3,882,379	3,319,580	2,985,742	2,721,553	2,828,927	2,494,826	1,058,753	797,136	27,286,395	
	女	94,602	1,114,342	1,830,065	1,814,933	2,074,152	2,077,724	2,237,553	1,996,046	1,990,076	1,733,254	680,111	590,572	18,233,430	
	計	195,767	2,386,336	4,400,114	5,069,224	5,956,531	5,397,304	5,223,295	4,717,599	4,819,003	4,228,080	1,738,864	1,387,708	45,519,825	

第11表 企業規模別及び年齢階層別の給与所得者数・給与額(続)

その2 給与総額

(1年を通じて勤務した給与所得者)

年齢 企業規模・性別		19歳以下	20～24	25～29	30～34	35～39	40～44	45～49	50～54	55～59	60～64	65～69	70歳以上	合計	
		百万円	百万円	百万円	百万円	百万円	百万円	百万円	百万円	百万円	百万円	百万円	百万円	百万円	百万円
個人	男	13,113	123,977	289,946	386,199	454,959	371,758	292,359	244,274	235,489	244,859	96,370	114,145	2,867,448	
	女	10,228	159,280	288,074	335,132	460,623	449,145	541,556	479,862	552,176	643,803	245,841	296,626	4,462,346	
	計	23,342	283,256	578,020	721,331	915,582	820,903	833,916	724,136	787,665	888,662	342,212	410,771	7,329,794	
株式会社 (資本金階級別)	2,000万円未満	男	30,268	477,589	1,502,849	2,469,252	3,404,781	2,962,248	2,938,771	2,677,581	2,858,602	2,644,893	1,315,598	883,979	24,166,411
		女	15,778	333,194	582,115	679,661	803,656	893,472	847,039	848,622	813,001	767,444	353,965	305,851	7,243,800
		計	46,046	810,784	2,084,963	3,148,913	4,208,437	3,855,720	3,785,811	3,526,203	3,671,603	3,412,338	1,669,563	1,189,830	31,410,211
	2,000万円以上	男	19,497	410,396	1,102,513	1,711,793	2,342,703	2,035,936	2,110,446	2,078,246	2,126,437	1,803,915	584,691	336,990	16,663,562
		女	11,073	236,246	456,207	452,164	492,349	478,469	596,999	482,144	414,927	332,609	107,677	79,080	4,139,943
		計	30,569	646,641	1,558,720	2,163,957	2,835,052	2,514,405	2,707,446	2,560,390	2,541,365	2,136,524	692,368	416,070	20,803,506
	5,000万円以上	男	13,632	399,513	960,047	1,582,165	1,807,320	1,821,927	1,569,464	1,481,653	1,481,343	1,038,168	302,540	163,848	12,621,622
		女	11,853	257,887	482,854	426,006	459,146	415,712	368,797	363,393	327,303	231,099	58,313	23,493	3,425,856
		計	25,486	657,400	1,442,901	2,008,171	2,266,467	2,237,639	1,938,261	1,845,046	1,808,646	1,269,267	360,852	187,341	16,047,477
	1億円以上	男	25,061	555,350	1,494,894	2,145,078	3,148,742	2,818,462	2,661,934	2,434,772	2,319,531	1,242,238	288,863	140,536	19,275,462
		女	15,595	314,593	719,109	788,918	723,950	629,427	552,473	412,170	404,345	228,884	47,240	38,705	4,875,408
		計	40,656	869,943	2,214,003	2,933,996	3,872,692	3,447,889	3,214,407	2,846,942	2,723,876	1,471,122	336,103	179,241	24,150,870
10億円以上	男	45,281	925,849	2,469,121	3,396,534	4,990,373	5,867,806	5,722,884	4,965,460	4,257,107	1,469,851	201,281	181,165	34,492,712	
	女	20,439	419,847	993,072	906,906	1,064,753	1,003,241	822,129	654,198	430,276	182,793	20,465	51,096	6,569,214	
	計	65,720	1,345,696	3,462,194	4,303,439	6,055,125	6,871,048	6,545,013	5,619,658	4,687,383	1,652,644	221,746	232,261	41,061,926	
計	男	133,739	2,768,697	7,529,424	11,304,822	15,693,919	15,506,379	15,003,500	13,637,713	13,043,020	8,199,066	2,692,973	1,706,518	107,219,769	
	女	74,738	1,561,767	3,233,357	3,253,655	3,543,853	3,420,321	3,187,437	2,760,527	2,389,853	1,742,829	587,659	498,224	26,254,221	
	計	208,477	4,330,464	10,762,781	14,558,476	19,237,772	18,926,700	18,190,937	16,398,240	15,432,873	9,941,895	3,280,633	2,204,742	133,473,990	
その他の法人	男	12,564	527,222	1,585,279	2,356,381	3,467,138	3,261,568	3,587,679	3,769,746	3,657,842	3,378,663	1,514,807	1,239,647	28,358,536	
	女	21,189	922,405	1,839,832	1,844,947	2,042,583	2,066,549	2,527,562	2,401,908	2,144,215	1,561,427	549,274	461,304	18,383,196	
	計	33,753	1,449,627	3,425,111	4,201,328	5,509,722	5,328,117	6,115,241	6,171,654	5,802,057	4,940,090	2,064,080	1,700,952	46,741,732	
合計	男	159,417	3,419,895	9,404,649	14,047,401	19,616,016	19,139,705	18,883,538	17,651,733	16,936,351	11,822,589	4,304,150	3,060,310	138,445,753	
	女	106,155	2,643,452	5,361,263	5,433,734	6,047,060	5,936,015	6,256,556	5,642,297	5,086,244	3,948,058	1,382,774	1,256,155	49,099,763	
	計	265,571	6,063,348	14,765,912	19,481,135	25,663,076	25,075,720	25,140,094	23,294,030	22,022,594	15,770,647	5,686,925	4,316,465	187,545,516	

その3 平均給与

(1年を通じて勤務した給与所得者)

企業規模・性別		年 齢												合 計	
		19歳以下	20～24	25～29	30～34	35～39	40～44	45～49	50～54	55～59	60～64	65～69	70歳以上		
個 人		千円	千円	千円	千円	千円	千円	千円	千円	千円	千円	千円	千円	千円	
	男	1,409	2,037	2,616	3,244	3,430	3,862	4,017	3,814	3,508	3,330	2,574	1,968	3,179	
	女	1,042	2,125	2,446	2,518	2,378	2,393	2,683	2,693	2,456	2,405	2,093	1,945	2,400	
	計	1,221	2,086	2,528	2,861	2,806	2,891	3,037	2,989	2,698	2,604	2,209	1,951	2,654	
株 式 会 社 (資 本 金 階 級 別)	2,000万円未 満	男	1,462	2,370	3,358	3,933	4,609	4,822	5,390	5,314	4,862	4,416	3,948	3,865	4,435
		女	951	2,060	2,423	2,435	2,429	2,457	2,365	2,561	2,193	2,099	2,086	2,313	2,322
		計	1,235	2,232	3,031	3,472	3,935	3,943	4,191	4,222	3,830	3,537	3,320	3,297	3,666
	2,000万円以 上	男	1,942	2,732	3,404	3,918	4,580	4,837	5,247	5,471	5,151	4,773	3,997	3,840	4,553
		女	1,305	2,143	2,704	2,824	2,579	2,294	2,579	2,411	2,209	2,024	1,799	2,217	2,398
		計	1,650	2,483	3,164	3,624	4,037	3,995	4,272	4,416	4,231	3,940	3,359	3,371	3,862
	5,000万円以 上	男	1,832	2,788	3,559	4,189	4,706	5,198	5,594	5,861	5,505	4,520	4,062	5,251	4,726
		女	1,287	2,329	2,897	2,867	2,707	2,822	2,549	2,527	2,182	1,978	1,674	1,961	2,530
		計	1,531	2,588	3,306	3,816	4,093	4,495	4,558	4,652	4,316	3,663	3,301	4,338	3,987
	1億円以上	男	1,606	2,766	3,827	4,568	5,297	6,145	6,683	6,907	6,661	4,874	4,245	4,482	5,380
		女	1,086	2,215	3,028	3,235	3,019	3,125	2,587	2,364	2,352	1,799	1,425	2,787	2,689
		計	1,357	2,538	3,525	4,112	4,642	5,224	5,253	5,404	5,237	3,850	3,321	3,962	4,476
10億円以上	男	1,621	3,036	4,398	5,368	6,370	7,494	8,294	8,772	8,412	5,859	6,168	3,738	6,649	
	女	1,037	2,364	3,260	3,393	3,515	3,373	2,941	2,807	2,297	1,655	1,270	1,400	2,942	
	計	1,380	2,789	3,998	4,781	5,574	6,360	6,750	7,032	6,761	4,574	4,549	2,733	5,534	
計	男	1,637	2,767	3,778	4,442	5,210	5,902	6,477	6,636	6,140	4,788	4,113	3,992	5,218	
	女	1,093	2,223	2,893	2,961	2,872	2,807	2,597	2,550	2,238	1,970	1,874	2,164	2,562	
	計	1,389	2,543	3,460	3,995	4,531	4,922	5,133	5,226	4,835	3,828	3,388	3,352	4,334	
その他の法人	男	1,239	2,506	3,402	3,991	4,701	5,472	6,013	6,258	5,737	4,765	4,132	3,978	4,860	
	女	1,289	2,737	3,095	3,165	3,160	3,076	3,127	3,267	3,074	2,688	2,206	2,220	3,000	
	計	1,270	2,648	3,230	3,581	3,981	4,203	4,353	4,614	4,345	3,830	3,353	3,275	3,907	
合 計	男	1,576	2,689	3,659	4,317	5,053	5,766	6,325	6,486	5,987	4,739	4,065	3,839	5,074	
	女	1,122	2,372	2,930	2,994	2,915	2,857	2,796	2,827	2,556	2,278	2,033	2,127	2,693	
	計	1,357	2,541	3,356	3,843	4,308	4,646	4,813	4,938	4,570	3,730	3,270	3,110	4,120	

第12表 業種別及び年齢階層別の給与所得者数・給与額

(1年を通じて勤務した給与所得者)

業 種		年 齢											合 計	
		19歳以下	20～24	25～29	30～34	35～39	40～44	45～49	50～54	55～59	60～64	65～69		70歳以上
建設業	給与所得者数(人)	11,628	122,647	268,499	373,956	487,129	406,022	377,590	386,553	444,421	414,731	167,244	116,921	3,577,341
	給与総額(百万円)	26,132	364,089	949,471	1,511,267	2,184,437	1,930,388	1,898,557	1,975,757	2,147,902	1,778,305	607,794	388,683	15,762,784
	平均給与(千円)	2,247	2,969	3,536	4,041	4,484	4,754	5,028	5,111	4,833	4,288	3,634	3,324	4,406
製造業	給与所得者数(人)	32,402	528,205	896,696	1,142,322	1,406,888	1,286,252	1,192,519	1,068,144	1,097,910	816,660	269,658	211,924	9,949,580
	給与総額(百万円)	75,156	1,580,453	3,247,722	4,681,897	6,424,796	6,621,272	6,433,520	5,887,081	5,811,982	3,235,132	1,032,800	671,270	45,703,081
	平均給与(千円)	2,319	2,992	3,622	4,099	4,567	5,148	5,395	5,512	5,294	3,961	3,830	3,168	4,593
卸売・小売業	給与所得者数(人)	56,168	477,790	786,221	847,728	1,063,844	971,606	885,118	839,283	857,356	740,713	293,946	227,068	8,046,841
	給与総額(百万円)	51,984	960,310	2,396,796	2,939,988	4,236,517	3,937,505	3,697,718	3,516,656	3,168,646	2,545,578	972,094	698,431	29,122,222
	平均給与(千円)	926	2,010	3,049	3,468	3,982	4,053	4,178	4,190	3,696	3,437	3,307	3,076	3,619
飲食サービス業	給与所得者数(人)	63,677	237,728	216,650	223,002	241,543	209,193	217,124	168,039	202,816	231,392	109,367	51,678	2,172,209
	給与総額(百万円)	54,163	345,996	527,878	661,674	726,839	597,662	625,428	488,834	521,793	520,414	202,937	90,983	5,364,602
	平均給与(千円)	851	1,455	2,437	2,967	3,009	2,857	2,881	2,909	2,573	2,249	1,856	1,761	2,470
金融・保険業	給与所得者数(人)	437	68,930	173,135	144,276	170,257	177,921	182,460	158,989	129,534	83,481	12,295	6,322	1,308,037
	給与総額(百万円)	957	218,828	717,150	746,208	1,049,025	1,229,321	1,289,730	1,120,003	853,842	389,652	52,786	35,467	7,702,969
	平均給与(千円)	2,190	3,175	4,142	5,172	6,161	6,909	7,069	7,045	6,592	4,668	4,293	5,610	5,889
不動産業、物品賃貸業	給与所得者数(人)	1,206	35,234	105,370	109,900	133,429	137,510	132,785	120,138	134,126	184,627	119,140	181,353	1,394,818
	給与総額(百万円)	1,355	89,803	340,174	397,209	548,589	636,996	617,163	515,563	573,081	691,889	390,937	594,736	5,397,496
	平均給与(千円)	1,123	2,549	3,228	3,614	4,111	4,632	4,648	4,291	4,273	3,747	3,281	3,279	3,870
運輸業、郵便業	給与所得者数(人)	5,429	97,201	188,521	244,150	379,364	358,267	345,665	353,623	363,785	314,129	125,506	117,469	2,893,109
	給与総額(百万円)	12,279	280,712	655,323	955,873	1,605,570	1,609,748	1,552,770	1,698,564	1,651,814	1,069,857	366,292	274,925	11,733,728
	平均給与(千円)	2,262	2,888	3,476	3,915	4,232	4,493	4,492	4,803	4,541	3,406	2,919	2,340	4,056
熱供給、水道業	給与所得者数(人)	988	12,772	16,141	34,501	38,419	39,046	33,128	32,492	20,285	11,901	1,314	992	241,979
	給与総額(百万円)	2,884	47,616	80,690	187,500	259,559	297,258	283,280	296,633	154,176	66,646	6,356	2,381	1,684,978
	平均給与(千円)	2,919	3,728	4,999	5,435	6,756	7,613	8,551	9,129	7,600	5,600	4,837	2,400	6,963
情報通信業	給与所得者数(人)	609	67,175	254,920	297,949	274,943	230,357	191,770	124,151	107,795	57,750	12,918	13,909	1,634,246
	給与総額(百万円)	1,563	219,182	982,170	1,435,378	1,550,022	1,461,988	1,370,282	918,055	787,953	318,984	77,786	90,743	9,214,107
	平均給与(千円)	2,567	3,263	3,853	4,818	5,638	6,347	7,145	7,395	7,310	5,524	6,022	6,524	5,638
学術研究、専門・技術サービス業	給与所得者数(人)	2,998	135,198	336,159	394,864	456,471	391,552	407,197	312,677	297,285	289,190	127,927	75,500	3,227,018
	給与総額(百万円)	5,347	387,269	1,257,537	1,698,732	2,244,508	2,179,708	2,343,486	1,888,395	1,886,592	1,612,946	584,762	324,607	16,413,889
	平均給与(千円)	1,783	2,864	3,741	4,302	4,917	5,567	5,755	6,039	6,346	5,577	4,571	4,299	5,086
医療、福祉	給与所得者数(人)	6,331	312,911	598,414	587,683	617,272	554,112	634,327	542,917	501,323	341,976	148,283	104,561	4,950,110
	給与総額(百万円)	12,733	904,379	1,940,946	2,071,073	2,353,936	2,188,946	2,643,952	2,590,110	2,095,621	1,371,266	572,183	496,166	19,241,310
	平均給与(千円)	2,011	2,890	3,243	3,524	3,813	3,950	4,168	4,771	4,180	4,010	3,859	4,745	3,887
複合サービス事業	給与所得者数(人)	1,124	28,914	50,215	69,549	75,902	60,821	77,349	87,092	64,057	39,675	7,443	5,442	567,583
	給与総額(百万円)	2,734	75,705	158,088	237,292	307,243	248,260	350,757	423,958	329,885	114,580	13,548	10,580	2,272,632
	平均給与(千円)	2,433	2,618	3,148	3,412	4,048	4,082	4,535	4,868	5,150	2,888	1,820	1,944	4,004
サービス業	給与所得者数(人)	10,426	240,485	467,923	560,860	551,215	529,521	495,332	452,999	512,256	634,031	304,533	196,315	4,955,896
	給与総額(百万円)	13,454	540,898	1,405,699	1,838,461	1,970,661	1,981,323	1,885,984	1,625,887	1,761,237	1,855,154	707,123	486,790	16,072,672
	平均給与(千円)	1,290	2,249	3,004	3,278	3,575	3,742	3,808	3,589	3,438	2,926	2,322	2,480	3,243
農林水産・鉱業	給与所得者数(人)	2,344	21,146	41,250	38,484	59,855	45,124	50,931	70,502	86,054	67,824	39,290	78,254	601,058
	給与総額(百万円)	4,830	48,107	106,267	118,584	201,374	155,346	147,467	348,533	278,069	200,243	99,526	150,702	1,859,047
	平均給与(千円)	2,061	2,275	2,576	3,081	3,364	3,443	2,895	4,944	3,231	2,952	2,533	1,926	3,093
合計	給与所得者数(人)	195,767	2,386,336	4,400,114	5,069,224	5,956,531	5,397,304	5,223,295	4,717,599	4,819,003	4,228,080	1,738,864	1,387,708	45,519,825
	給与総額(百万円)	265,571	6,063,348	14,765,912	19,481,135	25,663,076	25,075,720	25,140,094	23,294,030	22,022,594	15,770,647	5,686,925	4,316,465	187,545,516
	平均給与(千円)	1,357	2,541	3,356	3,843	4,308	4,646	4,813	4,938	4,570	3,730	3,270	3,110	4,120

第13表 事業所規模別及び勤続年数別の給与所得者数・給与額

その1 給与所得者数

(1年を通じて勤務した給与所得者)

勤続年数		1～4年	5～9	10～14	15～19	20～24	25～29	30～34	35年以上	合計
事業所規模・性別		人	人	人	人	人	人	人	人	人
10人未満	男	1,110,243	867,431	657,668	500,781	371,687	287,727	269,021	429,554	4,494,112
	女	966,742	752,119	552,334	412,792	387,409	247,974	213,613	369,075	3,902,058
	計	2,076,985	1,619,550	1,210,002	913,573	759,096	535,701	482,634	798,629	8,396,170
10人以上	男	1,242,463	976,786	600,626	442,465	331,543	208,197	165,450	247,827	4,215,357
	女	1,009,870	591,909	331,860	228,169	151,225	77,692	46,284	74,399	2,511,408
	計	2,252,333	1,568,695	932,486	670,634	482,768	285,889	211,734	322,226	6,726,765
30人以上	男	1,569,659	1,024,533	633,752	406,267	321,673	205,154	165,837	200,012	4,526,887
	女	1,280,441	700,636	361,254	208,498	118,887	64,500	29,994	27,166	2,791,376
	計	2,850,100	1,725,169	995,006	614,765	440,560	269,654	195,831	227,178	7,318,263
100人以上	男	2,024,587	1,288,953	759,678	592,010	463,529	336,549	252,730	255,960	5,973,996
	女	1,884,474	982,729	520,555	289,303	162,029	91,819	47,878	38,049	4,016,836
	計	3,909,061	2,271,682	1,280,233	881,313	625,558	428,368	300,608	294,009	9,990,832
500人以上	男	609,921	402,052	238,669	245,357	197,001	156,406	103,225	113,531	2,066,162
	女	601,640	314,922	149,193	91,175	57,344	31,150	15,465	12,638	1,273,527
	計	1,211,561	716,974	387,862	336,532	254,345	187,556	118,690	126,169	3,339,689
1,000人以上	男	1,063,128	621,382	391,034	439,509	384,550	280,680	177,766	247,200	3,605,249
	女	1,059,860	508,162	241,067	147,306	96,316	49,788	28,481	21,684	2,152,664
	計	2,122,988	1,129,544	632,101	586,815	480,866	330,468	206,247	268,884	5,757,913
5,000人以上	男	638,632	325,351	235,589	303,556	273,353	235,713	177,345	215,093	2,404,632
	女	787,940	352,910	158,893	101,535	65,124	43,720	25,985	49,454	1,585,561
	計	1,426,572	678,261	394,482	405,091	338,477	279,433	203,330	264,547	3,990,193
計	男	5,905,927	3,662,271	2,258,722	1,986,699	1,640,106	1,214,502	876,903	1,031,796	18,576,926
	女	5,614,355	2,859,359	1,430,962	837,817	499,700	280,977	147,803	148,991	11,819,964
	計	11,520,282	6,521,630	3,689,684	2,824,516	2,139,806	1,495,479	1,024,706	1,180,787	30,396,890
合計	男	8,258,633	5,506,488	3,517,016	2,929,945	2,343,336	1,710,426	1,311,374	1,709,177	27,286,395
	女	7,590,967	4,203,387	2,315,156	1,478,778	1,038,334	606,643	407,700	592,465	18,233,430
	計	15,849,600	9,709,875	5,832,172	4,408,723	3,381,670	2,317,069	1,719,074	2,301,642	45,519,825

第13表 事業所規模別及び勤続年数別の給与所得者数・給与額(続)

その2 給与総額		(1年を通じて勤務した給与所得者)								
勤続年数		1～4年	5～9	10～14	15～19	20～24	25～29	30～34	35年以上	合計
事業所規模・性別		百万円	百万円	百万円	百万円	百万円	百万円	百万円	百万円	百万円
10人未満	男	3,931,946	3,510,884	3,052,852	2,281,686	1,688,919	1,323,416	1,150,676	1,685,522	18,625,902
	女	2,102,502	1,834,265	1,464,883	1,116,379	996,474	645,376	552,793	843,852	9,556,525
	計	6,034,448	5,345,149	4,517,735	3,398,065	2,685,394	1,968,792	1,703,470	2,529,375	28,182,427
10人以上	男	4,493,496	4,269,645	3,043,216	2,440,696	1,939,935	1,281,176	1,087,430	1,493,601	20,049,196
	女	2,191,514	1,593,210	991,020	722,889	521,878	295,792	178,991	304,309	6,799,602
	計	6,685,010	5,862,855	4,034,236	3,163,585	2,461,813	1,576,968	1,266,422	1,797,910	26,848,798
30人	男	5,666,064	4,398,588	3,067,529	2,273,252	1,851,726	1,265,042	1,124,099	1,423,098	21,069,398
	女	2,891,195	1,785,924	1,012,236	664,412	406,378	223,126	110,556	157,951	7,251,779
	計	8,557,259	6,184,512	4,079,765	2,937,664	2,258,105	1,488,168	1,234,655	1,581,049	28,321,176
100人以上	男	7,713,749	5,899,235	3,986,732	3,420,762	2,965,556	2,267,340	1,871,458	1,919,335	30,044,166
	女	4,558,134	2,677,216	1,567,675	1,100,269	660,522	460,543	249,620	207,803	11,481,782
	計	12,271,883	8,576,451	5,554,407	4,521,031	3,626,078	2,727,883	2,121,078	2,127,138	41,525,948
500人以上	男	2,477,690	1,974,235	1,345,600	1,541,730	1,375,518	1,189,968	840,398	858,486	11,603,624
	女	1,559,356	901,455	471,472	364,802	254,344	157,570	92,886	72,015	3,873,900
	計	4,037,046	2,875,690	1,817,072	1,906,532	1,629,862	1,347,538	933,284	930,501	15,477,524
1,000人以上	男	4,227,423	3,173,337	2,351,610	3,038,732	2,949,389	2,336,187	1,558,062	1,919,257	21,553,997
	女	2,478,753	1,314,480	726,905	577,454	429,773	275,889	172,027	129,199	6,104,480
	計	6,706,176	4,487,817	3,078,515	3,616,187	3,379,161	2,612,076	1,730,089	2,048,456	27,658,477
5,000人以上	男	2,339,542	1,683,562	1,513,356	2,330,799	2,327,584	2,118,285	1,588,833	1,597,510	15,499,471
	女	1,522,390	790,238	438,739	407,782	306,963	259,626	150,076	155,881	4,031,694
	計	3,861,933	2,473,800	1,952,095	2,738,581	2,634,547	2,377,911	1,738,909	1,753,391	19,531,165
計	男	22,424,468	17,128,956	12,264,828	12,605,275	11,469,772	9,176,821	6,982,851	7,717,686	99,770,656
	女	13,009,828	7,469,314	4,217,027	3,114,720	2,057,980	1,376,755	775,164	722,849	32,743,636
	計	35,434,295	24,598,270	16,481,854	15,719,994	13,527,752	10,553,576	7,758,015	8,440,535	132,514,292
合計	男	30,849,910	24,909,485	18,360,896	17,327,657	15,098,626	11,781,413	9,220,958	10,896,809	138,445,753
	女	17,303,844	10,896,789	6,672,930	4,953,988	3,576,332	2,317,923	1,506,949	1,871,010	49,099,763
	計	48,153,754	35,806,274	25,033,825	22,281,644	18,674,958	14,099,335	10,727,906	12,767,819	187,545,516

その3 平均給与

(1年を通じて勤務した給与所得者)

勤続年数		1～4年	5～9	10～14	15～19	20～24	25～29	30～34	35年以上	合計	
事業所規模・性別		千円	千円	千円	千円	千円	千円	千円	千円	千円	
10人未満	男	3,542	4,047	4,642	4,556	4,544	4,600	4,277	3,924	4,145	
	女	2,175	2,439	2,652	2,704	2,572	2,603	2,588	2,286	2,449	
	計	2,905	3,300	3,734	3,720	3,538	3,675	3,530	3,167	3,357	
10人以上	男	3,617	4,371	5,067	5,516	5,851	6,154	6,573	6,027	4,756	
	女	2,170	2,692	2,986	3,168	3,451	3,807	3,867	4,090	2,707	
	計	2,968	3,737	4,326	4,717	5,099	5,516	5,981	5,580	3,991	
30人以上	30人以上	男	3,610	4,293	4,840	5,595	5,757	6,166	6,778	7,115	4,654
		女	2,258	2,549	2,802	3,187	3,418	3,459	3,686	5,814	2,598
		計	3,002	3,585	4,100	4,779	5,126	5,519	6,305	6,960	3,870
	100人以上	男	3,810	4,577	5,248	5,778	6,398	6,737	7,405	7,499	5,029
		女	2,419	2,724	3,012	3,803	4,077	5,016	5,214	5,461	2,858
		計	3,139	3,775	4,339	5,130	5,797	6,368	7,056	7,235	4,156
	500人以上	男	4,062	4,910	5,638	6,284	6,982	7,608	8,141	7,562	5,616
		女	2,592	2,862	3,160	4,001	4,435	5,058	6,006	5,698	3,042
		計	3,332	4,011	4,685	5,665	6,408	7,185	7,863	7,375	4,634
	1,000人以上	男	3,976	5,107	6,014	6,914	7,670	8,323	8,765	7,764	5,979
		女	2,339	2,587	3,015	3,920	4,462	5,541	6,040	5,958	2,836
		計	3,159	3,973	4,870	6,162	7,027	7,904	8,388	7,618	4,804
	5,000人以上	男	3,663	5,175	6,424	7,678	8,515	8,987	8,959	7,427	6,446
		女	1,932	2,239	2,761	4,016	4,714	5,938	5,775	3,152	2,543
		計	2,707	3,647	4,949	6,760	7,784	8,510	8,552	6,628	4,895
	計	男	3,797	4,677	5,430	6,345	6,993	7,556	7,963	7,480	5,371
		女	2,317	2,612	2,947	3,718	4,118	4,900	5,245	4,852	2,770
		計	3,076	3,772	4,467	5,566	6,322	7,057	7,571	7,148	4,359
合計	男	3,735	4,524	5,221	5,914	6,443	6,888	7,032	6,375	5,074	
	女	2,280	2,592	2,882	3,350	3,444	3,821	3,696	3,158	2,693	
	計	3,038	3,688	4,292	5,054	5,522	6,085	6,241	5,547	4,120	

第14表 企業規模別及び勤続年数別の給与所得者数・給与額

その1 給与所得者数

(1年を通じて勤務した給与所得者)

勤続年数 企業規模・性別		1～4年	5～9	10～14	15～19	20～24	25～29	30～34	35年以上	合計	
		人	人	人	人	人	人	人	人	人	
個人	男	302,286	211,294	113,997	84,974	56,331	34,463	34,667	63,881	901,893	
	女	502,759	348,971	257,669	162,509	167,105	118,522	103,820	198,214	1,859,569	
	計	805,045	560,265	371,666	247,483	223,436	152,985	138,487	262,095	2,761,462	
株式会社 (資本金 階級別)	2,000万円未 満	男	1,898,042	1,192,364	715,537	486,612	356,890	250,531	220,850	327,691	5,448,517
		女	1,374,901	682,647	379,378	243,304	153,054	102,231	71,588	112,809	3,119,912
		計	3,272,943	1,875,011	1,094,915	729,916	509,944	352,762	292,438	440,500	8,568,429
	2,000万円以 上	男	1,151,203	811,319	523,306	350,015	268,454	198,345	155,900	201,753	3,660,295
		女	762,316	403,935	239,326	136,339	86,428	37,978	24,967	34,792	1,726,081
		計	1,913,519	1,215,254	762,632	486,354	354,882	236,323	180,867	236,545	5,386,376
	5,000万円以 上	男	881,407	580,409	362,572	275,243	206,134	136,107	112,235	116,456	2,670,563
		女	646,318	335,862	163,960	93,183	66,844	25,041	12,627	10,431	1,354,266
		計	1,527,725	916,271	526,532	368,426	272,978	161,148	124,862	126,887	4,024,829
	1億円以上	男	1,117,918	718,323	437,426	383,134	332,210	229,447	161,139	203,398	3,582,995
		女	904,044	424,286	211,472	130,163	71,418	37,535	13,799	20,384	1,813,101
		計	2,021,962	1,142,609	648,898	513,297	403,628	266,982	174,938	223,782	5,396,096
	10億円以上	男	1,248,682	732,658	533,310	721,094	644,827	508,146	338,269	460,607	5,187,593
		女	1,010,473	490,852	254,187	182,498	122,130	72,037	42,110	58,272	2,232,559
		計	2,259,155	1,223,510	787,497	903,592	766,957	580,183	380,379	518,879	7,420,152
	計	男	6,297,252	4,035,073	2,572,151	2,216,098	1,808,515	1,322,576	988,393	1,309,905	20,549,963
		女	4,698,052	2,337,582	1,248,323	785,487	499,874	274,822	165,091	236,688	10,245,919
		計	10,995,304	6,372,655	3,820,474	3,001,585	2,308,389	1,597,398	1,153,484	1,546,593	30,795,882
	その他の法人	男	1,659,095	1,260,121	830,868	628,873	478,490	353,387	288,314	335,391	5,834,539
		女	2,390,156	1,516,834	809,164	530,782	371,355	213,299	138,789	157,563	6,127,942
		計	4,049,251	2,776,955	1,640,032	1,159,655	849,845	566,686	427,103	492,954	11,962,481
	合計	男	8,258,633	5,506,488	3,517,016	2,929,945	2,343,336	1,710,426	1,311,374	1,709,177	27,286,395
		女	7,590,967	4,203,387	2,315,156	1,478,778	1,038,334	606,643	407,700	592,465	18,233,430
		計	15,849,600	9,709,875	5,832,172	4,408,723	3,381,670	2,317,069	1,719,074	2,301,642	45,519,825

その2 給与総額

(1年を通じて勤務した給与所得者)

勤続年数 企業規模・性別		1～4年	5～9	10～14	15～19	20～24	25～29	30～34	35年以上	合計	
		百万円	百万円	百万円	百万円	百万円	百万円	百万円	百万円	百万円	百万円
個人	男	836,311	637,555	418,630	348,378	205,582	122,712	104,392	193,888	2,867,448	
	女	1,026,844	826,784	658,899	462,254	454,167	319,837	252,190	461,371	4,462,346	
	計	1,863,155	1,464,338	1,077,528	810,632	659,749	442,549	356,582	655,259	7,329,794	
株式会社 (資本金 階級別)	2,000万円未 満	男	6,580,764	5,038,667	3,468,556	2,645,210	1,999,175	1,353,840	1,326,337	1,753,861	24,166,411
		女	2,769,990	1,551,825	908,564	667,217	438,122	326,618	233,357	348,107	7,243,800
		計	9,350,754	6,590,492	4,377,120	3,312,427	2,437,297	1,680,458	1,559,694	2,101,969	31,410,211
	2,000万円以 上	男	4,036,990	3,388,219	2,438,027	1,846,139	1,515,985	1,164,793	1,004,906	1,268,503	16,663,562
		女	1,524,533	965,689	620,044	401,242	301,766	119,872	78,397	128,400	4,139,943
		計	5,561,522	4,353,908	3,058,071	2,247,381	1,817,752	1,284,665	1,083,303	1,396,904	20,803,506
	5,000万円以 上	男	3,222,708	2,521,242	1,745,412	1,427,085	1,240,378	876,605	719,338	868,854	12,621,622
		女	1,459,251	835,600	425,307	305,071	217,807	94,472	45,971	42,376	3,425,856
		計	4,681,959	3,356,843	2,170,719	1,732,156	1,458,185	971,077	765,309	911,229	16,047,477
	1億円以上	男	4,508,233	3,523,349	2,496,194	2,329,197	2,181,969	1,581,198	1,221,665	1,433,657	19,275,462
		女	2,115,880	1,079,573	582,972	457,243	298,656	162,439	77,071	101,575	4,875,408
		計	6,624,113	4,602,922	3,079,166	2,786,440	2,480,625	1,743,637	1,298,736	1,535,231	24,150,870
	10億円以上	男	5,458,777	4,117,843	3,454,878	5,242,372	5,186,512	4,419,651	3,025,544	3,587,136	34,492,712
		女	2,300,433	1,281,669	794,827	763,718	577,426	406,701	242,259	202,180	6,569,214
		計	7,759,210	5,399,512	4,249,705	6,006,090	5,763,938	4,826,352	3,267,803	3,789,317	41,061,926
	計	男	23,807,472	18,589,321	13,603,067	13,490,003	12,124,019	9,396,086	7,297,790	8,912,012	107,219,769
		女	10,170,088	5,714,356	3,331,714	2,594,490	1,833,777	1,110,103	677,055	822,638	26,254,221
		計	33,977,560	24,303,677	16,934,780	16,084,493	13,957,796	10,506,189	7,974,845	9,734,649	133,473,990
	その他の法人	男	6,206,127	5,682,609	4,339,199	3,489,275	2,769,025	2,262,615	1,818,776	1,790,909	28,358,536
		女	6,106,913	4,355,649	2,682,317	1,897,243	1,288,387	887,982	577,703	587,001	18,383,196
		計	12,313,040	10,038,259	7,021,517	5,386,518	4,057,413	3,150,598	2,396,479	2,377,910	46,741,732
	合計	男	30,849,910	24,909,485	18,360,896	17,327,657	15,098,626	11,781,413	9,220,958	10,896,809	138,445,753
		女	17,303,844	10,896,789	6,672,930	4,953,988	3,576,332	2,317,923	1,506,949	1,871,010	49,099,763
		計	48,153,754	35,806,274	25,033,825	22,281,644	18,674,958	14,099,335	10,727,906	12,767,819	187,545,516

第14表 企業規模別及び勤続年数別の給与所得者数・給与額(続)

その3 平均給与

(1年を通じて勤務した給与所得者)

企業規模・性別		勤続年数		1～4年	5～9	10～14	15～19	20～24	25～29	30～34	35年以上	合計
		男	女	千円	千円	千円	千円	千円	千円	千円	千円	千円
個人	男			2,767	3,017	3,672	4,100	3,650	3,561	3,011	3,035	3,179
	女			2,042	2,369	2,557	2,844	2,718	2,699	2,429	2,328	2,400
	計			2,314	2,614	2,899	3,276	2,953	2,893	2,575	2,500	2,654
株式会社 (資本金階級別)	2,000万円未満	男		3,467	4,226	4,847	5,436	5,602	5,404	6,006	5,352	4,435
		女		2,015	2,273	2,395	2,742	2,863	3,195	3,260	3,086	2,322
		計		2,857	3,515	3,998	4,538	4,780	4,764	5,333	4,772	3,666
	2,000万円以上	男		3,507	4,176	4,659	5,274	5,647	5,873	6,446	6,287	4,553
		女		2,000	2,391	2,591	2,943	3,492	3,156	3,140	3,691	2,398
		計		2,906	3,583	4,010	4,621	5,122	5,436	5,990	5,905	3,862
	5,000万円以上	男		3,656	4,344	4,814	5,185	6,017	6,441	6,409	7,461	4,726
		女		2,258	2,488	2,594	3,274	3,258	3,773	3,641	4,062	2,530
		計		3,065	3,664	4,123	4,702	5,342	6,026	6,129	7,181	3,987
	1億円以上	男		4,033	4,905	5,707	6,079	6,568	6,891	7,581	7,049	5,380
		女		2,340	2,544	2,757	3,513	4,182	4,328	5,585	4,983	2,689
		計		3,276	4,028	4,745	5,429	6,146	6,531	7,424	6,860	4,476
	10億円以上	男		4,372	5,620	6,478	7,270	8,043	8,698	8,944	7,788	6,649
		女		2,277	2,611	3,127	4,185	4,728	5,646	5,753	3,470	2,942
		計		3,435	4,413	5,396	6,647	7,515	8,319	8,591	7,303	5,534
	計	男		3,781	4,607	5,289	6,087	6,704	7,104	7,383	6,804	5,218
		女		2,165	2,445	2,669	3,303	3,668	4,039	4,101	3,476	2,562
		計		3,090	3,814	4,433	5,359	6,047	6,577	6,914	6,294	4,334
その他の法人	男		3,741	4,510	5,222	5,548	5,787	6,403	6,308	5,340	4,860	
	女		2,555	2,872	3,315	3,574	3,469	4,163	4,162	3,725	3,000	
	計		3,041	3,615	4,281	4,645	4,774	5,560	5,611	4,824	3,907	
合計	男		3,735	4,524	5,221	5,914	6,443	6,888	7,032	6,375	5,074	
	女		2,280	2,592	2,882	3,350	3,444	3,821	3,696	3,158	2,693	
	計		3,038	3,688	4,292	5,054	5,522	6,085	6,241	5,547	4,120	

第15表 業種別及び勤続年数別の給与所得者数・給与額

(1年を通じて勤務した給与所得者)

業 種		勤続年数								
		1～4年	5～9	10～14	15～19	20～24	25～29	30～34	35年以上	合 計
建設業	給与所得者数(人)	820,912	712,618	547,878	469,200	332,074	223,105	211,220	260,334	3,577,341
	給与総額(百万円)	2,828,419	2,909,198	2,330,213	2,245,937	1,675,941	1,244,330	1,167,274	1,361,473	15,762,784
	平均給与(千円)	3,445	4,082	4,253	4,787	5,047	5,577	5,526	5,230	4,406
製造業	給与所得者数(人)	2,678,281	1,917,948	1,339,400	1,166,000	1,004,227	705,588	443,348	694,788	9,949,580
	給与総額(百万円)	8,792,464	7,465,132	5,725,560	6,056,912	5,675,820	4,580,186	2,950,173	4,456,834	45,703,081
	平均給与(千円)	3,283	3,892	4,275	5,195	5,652	6,491	6,654	6,415	4,593
卸売・小売業	給与所得者数(人)	2,757,318	1,756,015	1,062,548	754,951	547,336	408,855	325,023	434,795	8,046,841
	給与総額(百万円)	7,050,334	5,645,098	4,114,288	3,532,902	2,789,694	2,118,767	1,779,700	2,091,439	29,122,222
	平均給与(千円)	2,557	3,215	3,872	4,680	5,097	5,182	5,476	4,810	3,619
飲食サービス業 <small>宿泊業、</small>	給与所得者数(人)	1,121,815	473,985	221,951	120,785	102,117	42,821	39,424	49,311	2,172,209
	給与総額(百万円)	2,153,680	1,248,951	651,918	397,290	379,309	190,381	155,428	187,646	5,364,602
	平均給与(千円)	1,920	2,635	2,937	3,289	3,714	4,446	3,942	3,805	2,470
金融・保険業	給与所得者数(人)	456,611	242,003	131,869	142,067	111,487	90,049	79,131	54,820	1,308,037
	給与総額(百万円)	1,982,470	1,195,453	765,076	996,993	936,496	790,912	646,809	388,759	7,702,969
	平均給与(千円)	4,342	4,940	5,802	7,018	8,400	8,783	8,174	7,092	5,889
不動産業、 物品賃貸業	給与所得者数(人)	449,204	259,669	177,277	147,316	134,185	70,131	63,824	93,212	1,394,818
	給与総額(百万円)	1,424,547	923,622	706,455	689,942	547,007	347,294	331,390	427,241	5,397,496
	平均給与(千円)	3,171	3,557	3,985	4,683	4,077	4,952	5,192	4,584	3,870
運輸業、郵便業	給与所得者数(人)	1,008,133	625,934	357,886	263,431	208,545	131,905	116,207	181,068	2,893,109
	給与総額(百万円)	3,113,806	2,210,824	1,454,940	1,354,414	1,146,630	772,145	798,701	882,269	11,733,728
	平均給与(千円)	3,089	3,532	4,065	5,141	5,498	5,854	6,873	4,873	4,056
熱供給・水道業 <small>電気、ガス、</small>	給与所得者数(人)	49,686	27,261	33,405	37,332	28,181	27,313	21,265	17,536	241,979
	給与総額(百万円)	224,487	141,244	183,400	269,286	230,315	254,233	212,877	169,138	1,684,978
	平均給与(千円)	4,518	5,181	5,490	7,213	8,173	9,308	10,011	9,645	6,963
情報通信業	給与所得者数(人)	575,982	356,430	221,020	170,273	124,145	77,729	44,679	63,988	1,634,246
	給与総額(百万円)	2,427,901	1,821,356	1,320,714	1,140,725	960,921	664,607	426,978	450,904	9,214,107
	平均給与(千円)	4,215	5,110	5,976	6,699	7,740	8,550	9,557	7,047	5,638
教育、技術サービス業 <small>学術研究、専門・</small>	給与所得者数(人)	1,161,383	716,941	403,571	297,687	252,414	164,846	117,637	112,539	3,227,018
	給与総額(百万円)	4,666,863	3,469,957	2,177,360	1,696,073	1,641,006	1,111,947	867,655	783,029	16,413,889
	平均給与(千円)	4,018	4,840	5,395	5,698	6,501	6,745	7,376	6,958	5,086
医療、福祉	給与所得者数(人)	2,324,707	1,251,290	587,473	335,184	205,754	113,336	73,058	59,308	4,950,110
	給与総額(百万円)	7,269,985	4,634,493	2,783,090	1,858,985	1,149,886	729,698	481,814	333,360	19,241,310
	平均給与(千円)	3,127	3,704	4,737	5,546	5,589	6,438	6,595	5,621	3,887
複合サービス事業	給与所得者数(人)	160,732	80,878	71,385	67,085	54,624	55,243	46,636	31,000	567,583
	給与総額(百万円)	396,066	249,524	250,299	290,476	277,877	321,891	288,561	197,939	2,272,632
	平均給与(千円)	2,464	3,085	3,506	4,330	5,087	5,827	6,188	6,385	4,004
サービス業	給与所得者数(人)	2,148,123	1,174,407	605,202	364,325	229,511	169,055	98,561	166,712	4,955,896
	給与総額(百万円)	5,470,113	3,554,637	2,237,117	1,530,303	1,115,018	828,107	509,518	827,859	16,072,672
	平均給与(千円)	2,546	3,027	3,696	4,200	4,858	4,898	5,170	4,966	3,243
農林水産・鉱業	給与所得者数(人)	136,713	114,496	71,307	73,087	47,070	37,093	39,061	82,231	601,058
	給与総額(百万円)	352,621	336,784	333,397	221,407	149,040	144,839	111,029	209,930	1,859,047
	平均給与(千円)	2,579	2,941	4,676	3,029	3,166	3,905	2,842	2,553	3,093
合計	給与所得者数(人)	15,849,600	9,709,875	5,832,172	4,408,723	3,381,670	2,317,069	1,719,074	2,301,642	45,519,825
	給与総額(百万円)	48,153,754	35,806,274	25,033,825	22,281,644	18,674,958	14,099,335	10,727,906	12,767,819	187,545,516
	平均給与(千円)	3,038	3,688	4,292	5,054	5,522	6,085	6,241	5,547	4,120

第16表 給与階級別の納税者数・非納税者数

その1 1年を通じて勤務した給与所得者

区 分 給与階級		年末調整を行った者			年末調整を行わなかった者			合 計		
		納税者	非納税者	計	納税者	非納税者	計	納税者	非納税者	計
給 与 所 得 者 数	100万円以下	人	人	人	人	人	人	人	人	人
	200 "	-	2,936,943	2,936,943	417,376	256,847	674,223	417,376	3,193,790	3,611,166
	300 "	4,239,030	1,740,557	5,979,587	809,002	52,701	861,703	5,048,032	1,793,258	6,841,290
	400 "	6,736,591	746,928	7,483,519	520,956	-	520,956	7,257,547	746,928	8,004,475
	500 "	7,226,942	679,229	7,906,171	319,867	-	319,867	7,546,809	679,229	8,226,038
	600 "	5,648,683	667,665	6,316,348	207,255	-	207,255	5,855,938	667,665	6,523,603
	700 "	3,655,745	491,113	4,146,858	128,268	-	128,268	3,784,013	491,113	4,275,126
	800 "	2,274,663	273,743	2,548,406	45,754	-	45,754	2,320,417	273,743	2,594,160
	900 "	1,655,589	104,205	1,759,794	33,637	-	33,637	1,689,226	104,205	1,793,431
	1,000 "	1,111,123	20,369	1,131,492	29,247	-	29,247	1,140,370	20,369	1,160,739
	1,500 "	717,193	2,397	719,590	20,465	-	20,465	737,658	2,397	740,055
	2,000 "	1,239,974	-	1,239,974	53,807	-	53,807	1,293,781	-	1,293,781
	2,500 "	236,264	-	236,264	39,633	-	39,633	275,897	-	275,897
	2,500万円超	-	-	-	81,777	-	81,777	81,777	-	81,777
計	34,741,797	7,663,149	42,404,946	2,805,331	309,548	3,114,879	37,547,128	7,972,697	45,519,825	
給 与 額	100万円以下	百万円	百万円	百万円	百万円	百万円	百万円	百万円	百万円	百万円
	200 "	-	2,414,222	2,414,222	324,961	195,111	520,072	324,961	2,609,333	2,934,294
	300 "	6,624,653	2,231,747	8,856,399	1,156,694	69,343	1,226,038	7,781,347	2,301,090	10,082,437
	400 "	17,039,033	1,863,344	18,902,376	1,290,238	-	1,290,238	18,329,270	1,863,344	20,192,614
	500 "	25,279,651	2,376,678	27,656,330	1,110,310	-	1,110,310	26,389,961	2,376,678	28,766,640
	600 "	25,262,678	2,996,469	28,259,146	928,174	-	928,174	26,190,851	2,996,469	29,187,320
	700 "	20,039,868	2,689,014	22,728,882	711,104	-	711,104	20,750,972	2,689,014	23,439,986
	800 "	14,726,182	1,768,415	16,494,597	296,664	-	296,664	15,022,846	1,768,415	16,791,261
	900 "	12,359,392	770,811	13,130,203	249,710	-	249,710	12,609,102	770,811	13,379,913
	1,000 "	9,408,668	171,379	9,580,047	249,704	-	249,704	9,658,372	171,379	9,829,751
	1,500 "	6,800,819	22,536	6,823,355	196,626	-	196,626	6,997,445	22,536	7,019,981
	2,000 "	14,632,408	-	14,632,408	656,066	-	656,066	15,288,474	-	15,288,474
	2,500 "	4,030,427	-	4,030,427	732,631	-	732,631	4,763,058	-	4,763,058
	2,500万円超	-	-	-	1,898,133	-	1,898,133	1,898,133	-	1,898,133
計	156,203,777	17,304,615	173,508,392	13,772,670	264,454	14,037,124	169,976,447	17,569,069	187,545,516	
税 額	100万円以下	百万円	百万円	百万円	百万円	百万円	百万円	百万円	百万円	百万円
	200 "	-	-	-	10,367	-	10,367	10,367	-	10,367
	300 "	66,874	-	66,874	32,702	-	32,702	99,577	-	99,577
	400 "	261,027	-	261,027	54,876	-	54,876	315,902	-	315,902
	500 "	431,573	-	431,573	50,035	-	50,035	481,608	-	481,608
	600 "	496,367	-	496,367	47,473	-	47,473	543,839	-	543,839
	700 "	475,493	-	475,493	55,913	-	55,913	531,406	-	531,406
	800 "	407,811	-	407,811	29,175	-	29,175	436,986	-	436,986
	900 "	435,630	-	435,630	28,046	-	28,046	463,676	-	463,676
	1,000 "	432,228	-	432,228	34,853	-	34,853	467,081	-	467,081
	1,500 "	377,737	-	377,737	25,748	-	25,748	403,486	-	403,486
	2,000 "	1,199,220	-	1,199,220	114,914	-	114,914	1,314,134	-	1,314,134
	2,500 "	561,758	-	561,758	145,440	-	145,440	707,198	-	707,198
	2,500万円超	-	-	-	372,178	-	372,178	372,178	-	372,178
計	5,145,718	-	5,145,718	2,101,565	-	2,101,565	7,247,283	-	7,247,283	

その2 1年未満勤続者

区 分 給与階級		年末調整を行った者			年末調整を行わなかった者			合 計		
		納税者	非納税者	計	納税者	非納税者	計	納税者	非納税者	計
		人	人	人	人	人	人	人	人	人
給 与 所 得 者 数	100万円以下	-	3,087,481	3,087,481	1,508,124	995,611	2,503,735	1,508,124	4,083,092	5,591,216
	200 "	889,899	362,740	1,252,639	313,683	15,821	329,504	1,203,582	378,561	1,582,143
	300 "	802,850	83,785	886,635	91,062	-	91,062	893,912	83,785	977,697
	400 "	284,207	27,793	312,000	25,071	-	25,071	309,278	27,793	337,071
	500 "	97,583	11,005	108,588	12,403	-	12,403	109,986	11,005	120,991
	600 "	48,804	5,628	54,432	3,916	-	3,916	52,720	5,628	58,348
	700 "	24,336	4,494	28,830	1,208	-	1,208	25,544	4,494	30,038
	800 "	11,996	566	12,562	1,855	-	1,855	13,851	566	14,417
	900 "	8,214	36	8,250	2,913	-	2,913	11,127	36	11,163
	1,000 "	5,279	-	5,279	1,013	-	1,013	6,292	-	6,292
	1,500 "	14,743	-	14,743	3,417	-	3,417	18,160	-	18,160
	2,000 "	4,375	-	4,375	1,048	-	1,048	5,423	-	5,423
	2,500 "	-	-	-	1,398	-	1,398	1,398	-	1,398
2,500万円超	-	-	-	924	-	924	924	-	924	
計	2,192,286	3,583,528	5,775,814	1,968,035	1,011,432	2,979,467	4,160,321	4,594,960	8,755,281	
給 与 額	100万円以下	百万円	百万円	百万円	百万円	百万円	百万円	百万円	百万円	百万円
	200 "	-	1,266,808	1,266,808	563,793	242,119	805,912	563,793	1,508,927	2,072,720
	300 "	1,406,519	472,548	1,879,067	435,444	21,865	457,309	1,841,963	494,413	2,336,376
	400 "	1,955,820	201,308	2,157,128	218,484	-	218,484	2,174,304	201,308	2,375,612
	500 "	972,496	93,945	1,066,441	86,894	-	86,894	1,059,390	93,945	1,153,335
	600 "	432,883	48,801	481,684	55,608	-	55,608	488,492	48,801	537,292
	700 "	265,581	30,786	296,367	21,238	-	21,238	286,819	30,786	317,605
	800 "	157,128	28,260	185,388	7,837	-	7,837	164,965	28,260	193,225
	900 "	89,346	4,224	93,570	14,042	-	14,042	103,388	4,224	107,612
	1,000 "	69,961	301	70,262	24,963	-	24,963	94,924	301	95,225
	1,500 "	50,816	-	50,816	9,608	-	9,608	60,424	-	60,424
	2,000 "	176,608	-	176,608	38,449	-	38,449	215,056	-	215,056
	2,500 "	75,125	-	75,125	18,800	-	18,800	93,925	-	93,925
2,500万円超	-	-	-	34,406	-	34,406	34,406	-	34,406	
計	5,652,283	2,146,980	7,799,263	1,565,409	263,985	1,829,394	7,217,692	2,410,964	9,628,657	
税 額	100万円以下	百万円	百万円	百万円	百万円	百万円	百万円	百万円	百万円	百万円
	200 "	-	-	-	18,274	-	18,274	18,274	-	18,274
	300 "	14,393	-	14,393	14,040	-	14,040	28,432	-	28,432
	400 "	31,008	-	31,008	9,615	-	9,615	40,624	-	40,624
	500 "	16,377	-	16,377	5,276	-	5,276	21,654	-	21,654
	600 "	8,339	-	8,339	3,875	-	3,875	12,214	-	12,214
	700 "	6,175	-	6,175	1,605	-	1,605	7,780	-	7,780
	800 "	4,492	-	4,492	668	-	668	5,160	-	5,160
	900 "	3,809	-	3,809	1,210	-	1,210	5,019	-	5,019
	1,000 "	3,453	-	3,453	4,751	-	4,751	8,204	-	8,204
	1,500 "	3,148	-	3,148	870	-	870	4,018	-	4,018
	2,000 "	16,670	-	16,670	5,462	-	5,462	22,132	-	22,132
	2,500 "	10,241	-	10,241	3,452	-	3,452	13,693	-	13,693
2,500万円超	-	-	-	7,547	-	7,547	7,547	-	7,547	
計	118,105	-	118,105	86,725	-	86,725	204,831	-	204,831	

第17表 給与階級別の諸控除(合計)

その1 総括表

(年末調整を行った1年を通じて勤務した給与所得者)

区分 給与階級	給与所得 者数	給与額	税額	控除対象配偶者数									
				控除対象 配偶者数 ①	うち一般控除対象配偶者数				うち老人控除対象配偶者数				
					一般	障害者	同居特別 障害者	非同居特 別障害者	一般	障害者	同居特別 障害者	非同居特 別障害者	
納税者	人	百万円	百万円	人	人	人	人	人	人	人	人	人	人
100万円以下	-	-	-	-	-	-	-	-	-	-	-	-	-
200 "	4,239,030	6,624,653	66,874	141,182	133,080	-	-	-	8,102	-	-	-	-
300 "	6,736,591	17,039,033	261,027	692,239	662,264	2,900	323	-	24,521	2,231	-	-	-
400 "	7,226,942	25,279,651	431,573	1,285,237	1,244,703	12,115	5,213	736	20,574	1,435	461	-	-
500 "	5,648,683	25,262,678	496,367	1,542,950	1,513,326	11,865	4,271	556	11,529	516	887	-	-
600 "	3,655,745	20,039,868	475,493	1,284,367	1,258,632	11,249	3,945	112	8,473	684	413	859	-
700 "	2,274,663	14,726,182	407,811	966,778	953,849	4,456	6,017	862	956	13	413	212	-
800 "	1,655,589	12,359,392	435,630	832,237	823,547	2,849	957	215	4,033	-	-	636	-
900 "	1,111,123	9,408,668	432,228	613,981	606,856	3,676	1,844	121	725	-	547	212	-
1,000 "	717,193	6,800,819	377,737	429,064	424,327	1,370	1,328	-	1,416	623	-	-	-
1,500 "	1,239,974	14,632,408	1,199,220	761,445	753,204	2,586	2,484	-	2,211	-	748	212	-
2,000 "	236,264	4,030,427	561,758	140,506	137,938	1,154	469	121	824	-	-	-	-
計	34,741,797	156,203,777	5,145,718	8,689,986	8,511,726	54,220	26,851	2,723	83,364	5,502	3,469	2,131	-
非納税者	人	百万円	百万円	人	人	人	人	人	人	人	人	人	人
100万円以下	2,936,943	2,414,222	-	124,663	102,609	2,434	1,303	157	17,264	-	896	-	-
200 "	1,740,557	2,231,747	-	359,807	307,546	9,087	4,842	-	32,814	2,178	3,340	-	-
300 "	746,928	1,863,344	-	311,291	289,388	7,322	6,449	-	5,869	673	1,590	-	-
400 "	679,229	2,376,678	-	350,295	341,572	1,455	4,857	1,572	426	-	413	-	-
500 "	667,665	2,996,469	-	375,217	371,936	568	2,157	-	435	-	121	-	-
600 "	491,113	2,689,014	-	308,778	304,248	2,046	2,484	-	-	-	-	-	-
700 "	273,743	1,768,415	-	192,382	191,780	379	11	-	-	-	-	212	-
800 "	104,205	770,811	-	86,947	86,217	192	538	-	-	-	-	-	-
900 "	20,369	171,379	-	16,832	16,630	-	202	-	-	-	-	-	-
1,000 "	2,397	22,536	-	2,251	2,251	-	-	-	-	-	-	-	-
1,500 "	-	-	-	-	-	-	-	-	-	-	-	-	-
2,000 "	-	-	-	-	-	-	-	-	-	-	-	-	-
計	7,663,149	17,304,615	-	2,128,463	2,014,177	23,483	22,843	1,729	56,808	2,851	6,360	212	-
合計	人	百万円	百万円	人	人	人	人	人	人	人	人	人	人
100万円以下	2,936,943	2,414,222	-	124,663	102,609	2,434	1,303	157	17,264	-	896	-	-
200 "	5,979,587	8,856,399	66,874	500,989	440,626	9,087	4,842	-	40,916	2,178	3,340	-	-
300 "	7,483,519	18,902,376	261,027	1,003,530	951,652	10,222	6,772	-	30,390	2,904	1,590	-	-
400 "	7,906,171	27,656,330	431,573	1,635,532	1,586,275	13,570	10,070	2,308	21,000	1,435	874	-	-
500 "	6,316,348	28,259,146	496,367	1,918,167	1,885,262	12,433	6,428	556	11,964	516	1,008	-	-
600 "	4,146,858	22,728,882	475,493	1,593,145	1,562,880	13,295	6,429	112	8,473	684	413	859	-
700 "	2,548,406	16,494,597	407,811	1,159,160	1,145,629	4,835	6,028	862	956	13	413	424	-
800 "	1,759,794	13,130,203	435,630	919,184	909,764	3,041	1,495	215	4,033	-	-	636	-
900 "	1,131,492	9,580,047	432,228	630,813	623,486	3,676	2,046	121	725	-	547	212	-
1,000 "	719,590	6,823,355	377,737	431,315	426,578	1,370	1,328	-	1,416	623	-	-	-
1,500 "	1,239,974	14,632,408	1,199,220	761,445	753,204	2,586	2,484	-	2,211	-	748	212	-
2,000 "	236,264	4,030,427	561,758	140,506	137,938	1,154	469	121	824	-	-	-	-
計	42,404,946	173,508,392	5,145,718	10,818,449	10,525,903	77,703	49,694	4,452	140,172	8,353	9,829	2,343	-

その1 総括表

(年末調整を行った1年を通じて勤務した給与所得者)

区分 給与階級	扶 養 親 族 数								計 ①+②	
	扶養親族数 ②	扶 養 親 族 数					②のうち障害者数			
		うち一般 扶養親族数	うち特定 扶養親族数	うち老人扶養親族数		障害者数	同居特別 障害者数	非同居特別 障害者数		
				同居老親等	その他					
人	人	人	人	人	人	人	人	人	人	
納 税 者	100万円以下	-	-	-	-	-	-	-	-	-
	200 "	47,505	39,570	2,733	3,884	1,318	-	-	-	188,687
	300 "	744,122	549,776	54,452	118,286	21,608	2,469	1,044	2,565	1,436,361
	400 "	2,345,615	1,825,320	226,759	245,821	47,715	16,514	12,602	3,195	3,630,852
	500 "	3,163,127	2,388,794	440,411	261,738	72,184	27,431	18,509	5,066	4,706,077
	600 "	2,762,672	1,944,169	524,420	221,482	72,601	29,582	29,772	7,046	4,047,039
	700 "	2,033,486	1,344,399	481,604	157,078	50,405	23,157	22,472	3,969	3,000,264
	800 "	1,724,416	1,124,445	426,365	127,432	46,174	18,723	16,005	4,698	2,556,653
	900 "	1,211,947	748,617	345,709	81,438	36,183	13,546	15,013	3,213	1,825,928
	1,000 "	882,844	550,591	262,564	45,866	23,823	7,138	5,552	1,359	1,311,908
	1,500 "	1,472,330	847,492	497,327	67,471	60,040	16,410	11,191	4,114	2,233,775
	2,000 "	259,763	155,263	79,666	13,235	11,599	2,715	2,816	595	400,269
	計	16,647,827	11,518,436	3,342,010	1,343,731	443,650	157,685	134,976	35,820	25,337,813
非 納 税 者	100万円以下	128,152	91,028	22,627	10,117	4,380	3,608	2,164	-	252,815
	200 "	798,605	493,243	163,956	116,348	25,058	13,242	15,895	4,895	1,158,412
	300 "	1,220,140	741,441	274,259	170,906	33,534	28,867	39,134	5,645	1,531,431
	400 "	1,303,140	883,317	275,208	109,383	35,232	28,455	34,765	5,714	1,653,435
	500 "	1,115,233	880,764	141,641	78,309	14,519	11,655	18,880	4,122	1,490,450
	600 "	872,415	716,179	106,297	37,705	12,234	9,769	13,090	1,589	1,181,193
	700 "	534,383	432,680	68,724	19,439	13,540	7,564	4,795	1,090	726,765
	800 "	223,929	179,235	37,385	5,104	2,205	1,818	2,792	242	310,876
	900 "	57,567	38,145	17,075	1,802	545	362	686	11	74,399
	1,000 "	9,125	5,359	2,501	486	779	-	720	27	11,376
	1,500 "	-	-	-	-	-	-	-	-	-
	2,000 "	-	-	-	-	-	-	-	-	-
	計	6,262,689	4,461,391	1,109,673	549,599	142,026	105,340	132,921	23,335	8,391,152
合 計	100万円以下	128,152	91,028	22,627	10,117	4,380	3,608	2,164	-	252,815
	200 "	846,110	532,813	166,689	120,232	26,376	13,242	15,895	4,895	1,347,099
	300 "	1,964,262	1,291,217	328,711	289,192	55,142	31,336	40,178	8,210	2,967,792
	400 "	3,648,755	2,708,637	501,967	355,204	82,947	44,969	47,367	8,909	5,284,287
	500 "	4,278,360	3,269,558	582,052	340,047	86,703	39,086	37,389	9,188	6,196,527
	600 "	3,635,087	2,660,348	630,717	259,187	84,835	39,351	42,862	8,635	5,228,232
	700 "	2,567,869	1,777,079	550,328	176,517	63,945	30,721	27,267	5,059	3,727,029
	800 "	1,948,345	1,303,680	463,750	132,536	48,379	20,541	18,797	4,940	2,867,529
	900 "	1,269,514	786,762	362,784	83,240	36,728	13,908	15,699	3,224	1,900,327
	1,000 "	891,969	555,950	265,065	46,352	24,602	7,138	6,272	1,386	1,323,284
	1,500 "	1,472,330	847,492	497,327	67,471	60,040	16,410	11,191	4,114	2,233,775
	2,000 "	259,763	155,263	79,666	13,235	11,599	2,715	2,816	595	400,269
	計	22,910,516	15,979,827	4,451,683	1,893,330	585,676	263,025	267,897	59,155	33,728,965

第17表 給与階級別の諸控除(合計)(続)

その1 総括表

(年末調整を行った1年を通じて勤務した給与所得者)

区分 給与階級	親族障害者			本人控除						社会保険料控除		小規模企業 共済等掛金控除	
	障害者	特別障害者		特別 障害者	障害者	寡婦	特別 寡婦	寡夫	勤学 学生	人員	金額	人員	金額
		同居	非同居										
	人	人	人	人	人	人	人	人	人	人	百万円	人	百万円
納税者													
100万円以下	-	-	-	-	-	-	-	-	-	-	-	-	-
200 "	-	-	-	9,200	28,421	42,247	1,129	-	-	3,214,344	549,865	13,488	3,434
300 "	7,600	1,367	2,565	15,010	35,261	63,070	49,534	5,868	-	6,220,522	1,985,503	57,764	18,779
400 "	30,064	18,276	3,931	18,764	32,526	40,829	85,476	20,486	-	6,937,427	3,091,622	47,940	22,480
500 "	39,812	23,667	5,622	15,262	21,363	26,653	50,141	16,902	-	5,466,287	3,096,686	61,148	23,555
600 "	41,515	34,130	8,017	11,590	18,932	13,307	21,019	10,235	-	3,548,305	2,455,922	55,885	22,656
700 "	27,626	28,902	5,043	6,366	11,747	4,703	9,062	9,081	-	2,224,565	1,825,011	28,955	15,493
800 "	21,572	16,962	5,549	3,772	8,795	7,904	-	-	-	1,620,837	1,510,046	25,828	13,917
900 "	17,222	17,404	3,546	4,969	5,073	2,788	-	-	-	1,087,765	1,107,673	27,171	16,162
1,000 "	9,131	6,880	1,359	1,937	3,893	1,072	-	-	-	699,143	774,645	20,593	14,642
1,500 "	18,996	14,423	4,326	3,214	8,008	941	-	-	-	1,205,042	1,425,659	48,547	28,665
2,000 "	3,869	3,285	716	1,093	643	682	-	-	-	229,898	298,960	12,985	10,030
計	217,407	165,296	40,674	91,177	174,662	204,196	216,361	62,572	-	32,454,135	18,121,591	400,304	189,813
非納税者													
100万円以下	6,042	4,363	157	5,556	13,536	39,516	23,840	-	70,585	852,734	30,366	6,627	1,324
200 "	24,507	24,077	4,895	14,682	41,441	56,077	146,615	2,831	13,798	1,272,406	202,380	26,864	9,350
300 "	36,862	47,173	5,645	9,068	14,712	14,062	122,663	7,060	-	727,805	246,768	12,171	6,880
400 "	29,910	40,035	7,286	4,872	5,458	1,820	37,253	5,449	-	667,423	312,640	7,338	4,242
500 "	12,223	21,158	4,122	4,977	3,769	1,409	5,149	3,431	-	661,057	387,194	3,877	1,112
600 "	11,815	15,574	1,589	1,311	1,651	871	4,835	3,308	-	483,884	339,527	2,795	1,191
700 "	7,943	4,806	1,302	923	2,232	1,209	569	296	-	273,013	223,020	-	-
800 "	2,010	3,330	242	1,201	524	-	-	-	-	102,940	95,507	565	68
900 "	362	888	11	13	192	121	-	-	-	20,369	20,924	549	198
1,000 "	-	720	27	-	-	-	-	-	-	2,397	2,720	-	-
1,500 "	-	-	-	-	-	-	-	-	-	-	-	-	-
2,000 "	-	-	-	-	-	-	-	-	-	-	-	-	-
計	131,674	162,124	25,276	42,603	83,515	115,085	340,924	22,375	84,383	5,064,028	1,861,044	60,786	24,365
合計													
100万円以下	6,042	4,363	157	5,556	13,536	39,516	23,840	-	70,585	852,734	30,366	6,627	1,324
200 "	24,507	24,077	4,895	23,882	69,862	98,324	147,744	2,831	13,798	4,486,750	752,245	40,352	12,784
300 "	44,462	48,540	8,210	24,078	49,973	77,132	172,197	12,928	-	6,948,327	2,232,271	69,935	25,659
400 "	59,974	58,311	11,217	23,636	37,984	42,649	122,729	25,935	-	7,604,850	3,404,262	55,278	26,722
500 "	52,035	44,825	9,744	20,239	25,132	28,062	55,290	20,333	-	6,127,344	3,483,879	65,025	24,667
600 "	53,330	49,704	9,606	12,901	20,583	14,178	25,854	13,543	-	4,032,189	2,795,449	58,680	23,847
700 "	35,569	33,708	6,345	7,289	13,979	5,912	9,631	9,377	-	2,497,578	2,048,031	28,955	15,493
800 "	23,582	20,292	5,791	4,973	9,319	7,904	-	-	-	1,723,777	1,605,553	26,393	13,985
900 "	17,584	18,292	3,557	4,982	5,265	2,909	-	-	-	1,108,134	1,128,597	27,720	16,359
1,000 "	9,131	7,600	1,386	1,937	3,893	1,072	-	-	-	701,540	777,364	20,593	14,642
1,500 "	18,996	14,423	4,326	3,214	8,008	941	-	-	-	1,205,042	1,425,659	48,547	28,665
2,000 "	3,869	3,285	716	1,093	643	682	-	-	-	229,898	298,960	12,985	10,030
計	349,081	327,420	65,950	133,780	258,177	319,281	557,285	84,947	84,383	37,518,163	19,982,635	461,090	214,177

その1 総括表

(年末調整を行った1年を通じて勤務した給与所得者)

区分 給与階級	生命保険料控除						地震保険料控除		配偶者特別控除		住宅借入金 等特別控除		
	内 生保一般分		内 個人年金分		人員	金額	人員	金額	人員	金額	人員	金額	
	人員	金額	人員	金額	人員	金額	人員	金額	人員	金額	人員	金額	
納 税 者	100万円以下	-	-	-	-	-	-	-	-	-	-	-	
	200 "	2,267,438	113,310	2,210,909	98,694	311,262	14,616	191,745	3,492	31,265	10,563	1,867	49
	300 "	4,551,233	231,734	4,453,442	199,357	688,846	32,377	502,233	9,218	113,548	37,363	20,691	560
	400 "	5,387,348	281,537	5,312,104	240,196	874,173	41,341	707,239	11,909	120,531	34,685	79,733	3,347
	500 "	4,678,425	255,604	4,615,050	213,961	872,689	41,643	826,138	13,543	106,388	27,333	161,802	9,984
	600 "	3,241,079	187,563	3,191,489	151,241	756,439	36,321	740,321	12,078	100,253	25,318	233,446	19,755
	700 "	2,101,199	127,161	2,068,616	99,661	573,330	27,500	606,355	9,716	65,435	16,109	279,284	31,057
	800 "	1,560,005	96,887	1,541,965	74,796	460,757	22,090	511,793	8,589	48,956	12,373	306,108	42,972
	900 "	1,042,921	65,290	1,025,039	49,792	320,957	15,498	369,322	6,047	34,686	8,940	220,393	37,337
	1,000 "	680,604	43,261	673,511	33,055	211,050	10,206	258,750	4,389	21,115	5,246	159,136	29,035
	1,500 "	1,144,970	73,159	1,131,224	55,584	363,918	17,575	451,879	8,098	23,416	5,504	287,069	58,257
	2,000 "	199,476	12,631	195,842	9,678	60,751	2,953	90,805	1,791	-	-	41,576	9,159
	計	26,854,698	1,488,138	26,419,191	1,226,015	5,494,172	262,121	5,256,580	88,870	665,593	183,434	1,791,105	241,512
非 納 税 者	100万円以下	500,784	23,658	495,822	21,671	42,972	1,987	39,118	668	22,712	8,165	6,292	693
	200 "	946,117	48,571	934,782	42,970	117,656	5,601	148,881	2,828	23,567	7,913	24,810	1,965
	300 "	603,598	32,431	596,575	28,112	90,716	4,319	144,498	2,598	21,350	5,483	118,880	10,258
	400 "	599,636	33,081	592,287	28,381	98,442	4,701	197,514	3,004	25,183	5,498	350,832	40,894
	500 "	631,264	35,808	624,793	30,176	119,550	5,632	270,224	4,229	23,618	5,605	592,734	81,251
	600 "	478,332	27,570	476,377	23,243	90,496	4,326	227,971	3,450	16,964	4,608	473,313	76,281
	700 "	268,392	16,281	266,375	13,116	66,791	3,165	137,969	2,032	11,062	2,795	272,465	50,922
	800 "	103,358	6,564	103,135	5,063	30,896	1,501	55,070	832	3,377	731	103,779	24,059
	900 "	20,369	1,322	20,369	1,011	6,530	311	10,868	209	833	161	20,369	5,680
	1,000 "	2,397	160	2,397	119	842	41	243	5	12	1	2,397	714
	1,500 "	-	-	-	-	-	-	-	-	-	-	-	-
	2,000 "	-	-	-	-	-	-	-	-	-	-	-	-
	計	4,154,247	225,446	4,112,912	193,863	664,891	31,583	1,232,356	19,856	148,678	40,960	1,965,871	292,717
合 計	100万円以下	500,784	23,658	495,822	21,671	42,972	1,987	39,118	668	22,712	8,165	6,292	693
	200 "	3,213,555	161,881	3,145,691	141,664	428,918	20,217	340,626	6,320	54,832	18,475	26,677	2,014
	300 "	5,154,831	264,165	5,050,017	227,470	779,562	36,696	646,731	11,816	134,898	42,846	139,571	10,819
	400 "	5,986,984	314,619	5,904,391	268,577	972,615	46,042	904,753	14,913	145,714	40,183	430,565	44,241
	500 "	5,309,689	291,413	5,239,843	244,137	992,239	47,275	1,096,362	17,772	130,006	32,938	754,536	91,235
	600 "	3,719,411	215,132	3,667,866	174,485	846,935	40,647	968,292	15,528	117,217	29,926	706,759	96,036
	700 "	2,369,591	143,442	2,334,991	112,777	640,121	30,664	744,324	11,748	76,497	18,903	551,749	81,979
	800 "	1,663,363	103,451	1,645,100	79,859	491,653	23,591	566,863	9,421	52,333	13,104	409,887	67,030
	900 "	1,063,290	66,613	1,045,408	50,803	327,487	15,809	380,190	6,256	35,519	9,102	240,762	43,016
	1,000 "	683,001	43,422	675,908	33,174	211,892	10,247	258,993	4,395	21,127	5,247	161,533	29,749
	1,500 "	1,144,970	73,159	1,131,224	55,584	363,918	17,575	451,879	8,098	23,416	5,504	287,069	58,257
	2,000 "	199,476	12,631	195,842	9,678	60,751	2,953	90,805	1,791	-	-	41,576	9,159
	計	31,008,945	1,713,584	30,532,103	1,419,877	6,159,063	293,704	6,488,936	108,726	814,271	224,394	3,756,976	534,228

第17表 給与階級別の諸控除(合計)(続)

その2 扶養人員別の社会保険料及び生命保険料控除

(年末調整を行った1年を通じて勤務した給与所得者)

扶養人員		0人	1人	2人	3人	4人	5人	6人	7人	8人以上	合計	
給与階級												
社 会 保 険 料 控 除	人 員	100万円以下	786,733	45,389	12,204	6,590	814	1,004	-	-	-	852,734
		200 "	3,738,172	489,050	188,293	54,435	12,582	3,030	1,188	-	-	4,486,750
		300 "	5,209,461	998,992	497,890	179,233	53,493	6,839	2,419	-	-	6,948,327
		400 "	4,967,030	1,127,274	821,896	487,128	153,852	37,949	8,749	972	-	7,604,850
		500 "	3,256,039	988,300	902,779	711,417	221,832	37,646	8,455	865	11	6,127,344
		600 "	1,688,743	748,651	723,622	626,826	195,097	36,188	8,468	4,581	13	4,032,189
		700 "	852,065	496,009	487,812	481,519	145,353	30,833	3,172	571	244	2,497,578
		800 "	474,844	370,977	369,500	362,748	116,980	21,114	4,606	2,198	810	1,723,777
		900 "	274,446	255,331	240,141	239,273	78,827	16,726	2,885	492	13	1,108,134
		1,000 "	132,593	162,439	168,293	172,882	52,134	10,457	1,865	359	518	701,540
		1,500 "	239,238	284,215	283,191	278,469	99,168	17,268	2,751	550	192	1,205,042
		2,000 "	48,091	65,691	48,637	45,245	17,599	3,225	1,225	172	13	229,898
		計		21,667,455	6,032,318	4,744,258	3,645,765	1,147,731	222,279	45,783	10,760	1,814
料 控 除 額	控 除	100万円以下	23,930	3,750	1,469	995	110	112	-	-	-	30,366
		200 "	601,520	97,367	38,401	11,252	2,752	704	247	-	-	752,245
		300 "	1,663,057	325,192	162,376	61,191	17,467	2,060	928	-	-	2,232,271
		400 "	2,200,556	526,187	371,803	215,416	68,823	17,150	3,913	414	-	3,404,262
		500 "	1,807,972	583,436	531,911	410,580	123,873	21,128	4,490	483	6	3,483,879
		600 "	1,140,399	534,776	514,173	434,681	136,151	25,918	5,873	3,468	10	2,795,449
		700 "	672,571	415,706	407,479	402,294	122,312	24,740	2,220	523	185	2,048,031
		800 "	425,529	353,667	350,925	343,546	106,250	18,477	4,512	2,269	379	1,605,553
		900 "	267,000	261,265	250,901	251,214	77,864	17,348	2,457	534	14	1,128,597
		1,000 "	137,148	180,690	194,843	191,594	58,359	11,666	2,250	229	586	777,364
		1,500 "	265,702	345,227	344,196	339,723	109,051	18,328	2,863	342	226	1,425,659
		2,000 "	56,870	85,221	67,597	60,506	23,048	3,688	1,754	260	16	298,960
		計		9,262,254	3,712,484	3,236,073	2,722,993	846,062	161,320	31,508	8,521	1,422
生 命 保 険 料 控 除	人 員	100万円以下	444,357	38,487	10,841	6,201	741	157	-	-	-	500,784
		200 "	2,662,315	383,501	127,241	32,280	6,378	1,009	831	-	-	3,213,555
		300 "	3,726,832	830,944	409,665	143,970	40,146	1,979	1,295	-	-	5,154,831
		400 "	3,656,671	979,328	732,604	441,908	139,742	29,895	6,322	514	-	5,986,984
		500 "	2,654,217	900,008	836,428	670,867	207,953	33,560	5,780	865	11	5,309,689
		600 "	1,464,733	706,964	698,661	613,788	186,968	35,004	8,699	4,581	13	3,719,411
		700 "	767,044	475,585	474,199	475,204	144,440	29,350	2,954	571	244	2,369,591
		800 "	436,116	360,122	361,182	360,434	117,193	21,176	4,606	2,198	336	1,663,363
		900 "	246,125	245,779	234,461	240,011	77,859	16,225	2,325	492	13	1,063,290
		1,000 "	120,062	159,509	165,205	171,841	53,198	10,444	1,865	359	518	683,001
		1,500 "	212,579	271,786	271,436	273,796	95,589	16,291	2,751	550	192	1,144,970
		2,000 "	42,653	51,310	44,586	42,654	14,504	3,091	678	-	-	199,476
		計		16,433,704	5,403,323	4,366,509	3,472,954	1,084,711	198,181	38,106	10,130	1,327
料 控 除 額	控 除	100万円以下	20,946	1,820	517	329	37	8	-	-	-	23,658
		200 "	134,315	19,028	6,560	1,572	325	41	41	-	-	161,881
		300 "	189,291	43,247	21,664	7,733	2,062	104	65	-	-	264,165
		400 "	189,959	52,088	39,167	23,901	7,552	1,578	349	26	-	314,619
		500 "	144,578	50,100	45,643	37,172	11,719	1,827	325	49	1	291,413
		600 "	83,848	41,114	41,144	35,278	10,929	2,004	585	229	1	215,132
		700 "	46,388	28,285	28,432	29,417	8,971	1,688	197	51	12	143,442
		800 "	27,322	21,477	22,558	23,014	7,263	1,243	360	191	23	103,451
		900 "	15,288	14,764	15,027	15,300	4,954	1,101	144	33	1	66,613
		1,000 "	7,559	9,757	10,261	11,315	3,702	665	106	25	32	43,422
		1,500 "	13,221	17,093	17,497	17,835	6,264	989	214	37	9	73,159
		2,000 "	2,505	3,148	2,840	2,918	972	180	68	-	-	12,631
		計		875,219	301,922	251,309	205,785	64,750	11,429	2,452	639	78

その2 扶養人員別の社会保険料及び生命保険料控除

(年末調整を行った1年を通じて勤務した給与所得者)

扶養人員		0人	1人	2人	3人	4人	5人	6人	7人	8人以上	合計
給与階級											
生命保険料控除	100万円以下	人	人	人	人	人	人	人	人	人	人
	200 "	439,395	38,487	10,841	6,201	741	157	-	-	-	495,822
	300 "	2,598,369	381,709	125,452	31,943	6,378	1,009	831	-	-	3,145,691
	400 "	3,648,721	818,644	397,449	141,783	40,146	1,979	1,295	-	-	5,050,017
	500 "	3,608,452	965,866	723,811	434,214	135,317	29,895	6,322	514	-	5,904,391
	600 "	2,613,874	891,649	824,122	664,231	205,751	33,560	5,780	865	11	5,239,843
	700 "	1,438,454	698,488	688,468	611,082	184,194	33,887	8,699	4,581	13	3,667,866
	800 "	751,368	469,039	470,890	469,632	141,558	28,735	2,954	571	244	2,334,991
	900 "	429,447	355,890	357,408	358,005	116,058	21,152	4,606	2,198	336	1,645,100
	1,000 "	241,826	243,635	229,943	234,446	76,514	16,214	2,325	492	13	1,045,408
	1,500 "	117,585	157,705	164,232	170,280	52,920	10,444	1,865	359	518	675,908
	2,000 "	206,755	269,103	268,880	271,806	94,896	16,291	2,751	550	192	1,131,224
	計	39,783	50,706	44,573	42,628	14,383	3,091	678	-	-	195,842
計	16,134,029	5,340,921	4,306,069	3,436,251	1,068,856	196,414	38,106	10,130	1,327	30,532,103	
(生命保険一般分額)	100万円以下	百万円	百万円	百万円	百万円	百万円	百万円	百万円	百万円	百万円	百万円
	200 "	19,058	1,771	512	294	28	8	-	-	-	21,671
	300 "	116,258	17,716	5,860	1,458	290	41	41	-	-	141,664
	400 "	161,794	38,089	18,831	6,731	1,861	99	65	-	-	227,470
	500 "	159,783	45,055	34,536	20,880	6,581	1,402	313	26	-	268,577
	600 "	118,022	42,430	39,509	32,116	10,070	1,656	289	43	1	244,137
	700 "	66,338	33,349	33,520	29,926	9,055	1,644	423	229	1	174,485
	800 "	35,245	22,759	23,048	23,109	7,020	1,408	147	29	12	112,777
	900 "	20,302	17,330	17,496	17,658	5,700	1,017	229	110	17	79,859
	1,000 "	11,483	11,701	11,306	11,593	3,789	794	112	25	1	50,803
	1,500 "	5,684	7,684	8,097	8,415	2,639	522	93	15	26	33,174
	2,000 "	10,027	13,143	13,262	13,451	4,720	812	132	27	9	55,584
	計	1,949	2,508	2,211	2,122	703	151	34	-	-	9,678
計	725,943	253,535	208,187	167,754	52,457	9,556	1,877	503	66	1,419,877	
生命保険料控除	100万円以下	人	人	人	人	人	人	人	人	人	人
	200 "	40,986	978	123	695	190	-	-	-	-	42,972
	300 "	383,083	27,075	15,404	2,674	682	-	-	-	-	428,918
	400 "	585,107	109,372	59,722	20,856	4,397	108	-	-	-	779,562
	500 "	640,013	148,324	97,170	62,455	20,187	3,752	714	-	-	972,615
	600 "	553,091	161,992	128,921	107,635	35,993	3,731	768	108	-	992,239
	700 "	362,832	162,815	159,669	111,855	38,959	7,306	3,486	-	13	846,935
	800 "	229,886	115,952	113,029	132,973	40,938	5,834	1,059	450	-	640,121
	900 "	145,376	86,229	105,135	112,989	32,881	4,686	2,624	1,612	121	491,653
	1,000 "	78,643	62,849	77,411	76,836	24,661	6,236	637	214	-	327,487
	1,500 "	38,165	43,097	44,569	60,174	22,314	2,985	265	202	121	211,892
	2,000 "	66,034	82,980	86,960	90,663	31,804	3,588	1,707	182	-	363,918
	計	11,216	13,655	12,883	16,291	5,399	629	678	-	-	60,751
計	3,134,432	1,015,318	900,996	796,096	258,405	38,855	11,938	2,768	255	6,159,063	
(個人年金分額)	100万円以下	百万円	百万円	百万円	百万円	百万円	百万円	百万円	百万円	百万円	百万円
	200 "	1,889	49	5	35	9	-	-	-	-	1,987
	300 "	18,057	1,312	700	114	34	-	-	-	-	20,217
	400 "	27,497	5,159	2,832	1,001	201	5	-	-	-	36,696
	500 "	30,176	7,033	4,631	3,021	971	176	36	-	-	46,042
	600 "	26,556	7,669	6,134	5,056	1,649	170	36	5	-	47,275
	700 "	17,510	7,765	7,624	5,352	1,874	360	162	-	1	40,647
	800 "	11,142	5,527	5,384	6,308	1,951	280	50	22	-	30,664
	900 "	7,019	4,147	5,062	5,356	1,563	226	131	81	6	23,591
	1,000 "	3,805	3,063	3,721	3,707	1,166	307	32	9	-	15,809
	1,500 "	1,874	2,073	2,164	2,900	1,063	144	13	10	6	10,247
	2,000 "	3,194	3,951	4,235	4,384	1,544	176	82	9	-	17,575
	計	556	640	629	796	269	29	34	-	-	2,953
計	149,275	48,387	43,122	38,030	12,293	1,873	576	136	13	293,704	

第17表 給与階級別の諸控除(男)

その1 総括表

(年末調整を行った1年を通じて勤務した給与所得者)

区分 給与階級	給与所得 者数	給与額	税額	控除対象配偶者数									
				控除対象 配偶者数 ①	うち一般控除対象配偶者数				うち老人控除対象配偶者数				
					一般	障害者	同居特別 障害者	非同居特 別障害者	一般	障害者	同居特別 障害者	非同居特 別障害者	
納税者	人	百万円	百万円	人	人	人	人	人	人	人	人	人	人
100万円以下	-	-	-	-	-	-	-	-	-	-	-	-	-
200 "	1,019,107	1,654,633	17,594	117,520	109,418	-	-	-	-	8,102	-	-	-
300 "	2,926,622	7,522,524	108,291	635,686	609,085	2,900	323	-	-	21,279	2,099	-	-
400 "	4,530,774	15,937,439	255,589	1,242,344	1,205,808	10,860	3,429	615	615	20,197	1,435	-	-
500 "	4,129,228	18,483,322	340,095	1,514,510	1,489,009	10,201	3,876	448	448	9,999	516	461	-
600 "	2,906,190	15,930,913	351,547	1,266,845	1,243,821	9,367	3,542	112	112	8,047	684	413	859
700 "	1,924,685	12,467,593	325,563	956,901	944,408	4,344	5,706	862	862	956	-	413	212
800 "	1,470,614	10,982,896	367,399	826,717	818,027	2,849	957	215	215	4,033	-	-	636
900 "	1,001,603	8,480,894	372,699	611,018	604,306	3,263	1,844	121	121	725	-	547	212
1,000 "	669,139	6,343,252	342,616	426,413	421,676	1,370	1,328	-	-	1,416	623	-	-
1,500 "	1,149,268	13,573,369	1,095,044	756,979	748,738	2,586	2,484	-	-	2,211	-	748	212
2,000 "	217,234	3,709,236	511,904	140,306	137,925	967	469	121	121	824	-	-	-
計	21,944,464	115,086,071	4,088,341	8,495,239	8,332,221	48,707	23,958	2,494	2,494	77,789	5,357	2,582	2,131
非納税者	人	百万円	百万円	人	人	人	人	人	人	人	人	人	人
100万円以下	439,191	342,380	-	88,742	73,231	135	-	157	157	14,323	-	896	-
200 "	517,567	736,590	-	298,796	266,901	4,312	2,576	-	-	22,896	435	1,676	-
300 "	457,208	1,157,501	-	290,020	272,452	6,203	3,790	-	-	5,503	673	1,399	-
400 "	562,879	1,974,611	-	344,238	336,718	1,255	4,280	1,572	1,572	-	-	413	-
500 "	619,312	2,782,914	-	374,401	371,120	568	2,157	-	-	435	-	121	-
600 "	468,505	2,565,514	-	307,845	303,315	2,046	2,484	-	-	-	-	-	-
700 "	266,461	1,722,360	-	191,676	191,074	379	11	-	-	-	-	-	212
800 "	103,927	768,806	-	86,790	86,060	192	538	-	-	-	-	-	-
900 "	20,248	170,403	-	16,832	16,630	-	202	-	-	-	-	-	-
1,000 "	2,384	22,406	-	2,251	2,251	-	-	-	-	-	-	-	-
1,500 "	-	-	-	-	-	-	-	-	-	-	-	-	-
2,000 "	-	-	-	-	-	-	-	-	-	-	-	-	-
計	3,457,682	12,243,484	-	2,001,591	1,919,752	15,090	16,038	1,729	1,729	43,157	1,108	4,505	212
合計	人	百万円	百万円	人	人	人	人	人	人	人	人	人	人
100万円以下	439,191	342,380	-	88,742	73,231	135	-	157	157	14,323	-	896	-
200 "	1,536,674	2,391,224	17,594	416,316	376,319	4,312	2,576	-	-	30,998	435	1,676	-
300 "	3,383,830	8,680,025	108,291	925,706	881,537	9,103	4,113	-	-	26,782	2,772	1,399	-
400 "	5,093,653	17,912,050	255,589	1,586,582	1,542,526	12,115	7,709	2,187	2,187	20,197	1,435	413	-
500 "	4,748,540	21,266,235	340,095	1,888,911	1,860,129	10,769	6,033	448	448	10,434	516	582	-
600 "	3,374,695	18,496,426	351,547	1,574,690	1,547,136	11,413	6,026	112	112	8,047	684	413	859
700 "	2,191,146	14,189,953	325,563	1,148,577	1,135,482	4,723	5,717	862	862	956	-	413	424
800 "	1,574,541	11,751,702	367,399	913,507	904,087	3,041	1,495	215	215	4,033	-	-	636
900 "	1,021,851	8,651,297	372,699	627,850	620,936	3,263	2,046	121	121	725	-	547	212
1,000 "	671,523	6,365,658	342,616	428,664	423,927	1,370	1,328	-	-	1,416	623	-	-
1,500 "	1,149,268	13,573,369	1,095,044	756,979	748,738	2,586	2,484	-	-	2,211	-	748	212
2,000 "	217,234	3,709,236	511,904	140,306	137,925	967	469	121	121	824	-	-	-
計	25,402,146	127,329,555	4,088,341	10,496,830	10,251,973	63,797	39,996	4,223	4,223	120,946	6,465	7,087	2,343

その1 総括表

(年末調整を行った1年を通じて勤務した給与所得者)

区分 給与階級	扶 養 親 族 数								計 ①+②	
	②	扶養親族数				②のうち障害者数				
		うち一般 扶養親族数	うち特定 扶養親族数	うち老人扶養親族数		障害者数	同居特別 障害者数	非同居特別 障害者数		
				同居老親等	その他					
人	人	人	人	人	人	人	人	人	人	
納 税 者	100万円以下	-	-	-	-	-	-	-	-	-
	200 "	14,844	11,114	1,909	1,455	366	-	-	-	132,364
	300 "	495,370	368,664	26,372	86,120	14,214	2,282	687	1,862	1,131,056
	400 "	1,969,619	1,581,048	159,438	192,631	36,502	13,903	9,343	2,210	3,211,963
	500 "	2,884,914	2,226,879	379,741	218,499	59,795	21,707	15,745	4,555	4,399,424
	600 "	2,609,268	1,864,201	489,154	195,171	60,742	27,460	27,360	4,668	3,876,113
	700 "	1,948,066	1,300,151	463,581	139,192	45,142	20,619	20,562	3,614	2,904,967
	800 "	1,668,405	1,097,652	411,224	119,319	40,210	16,652	14,585	4,496	2,495,122
	900 "	1,182,362	737,370	341,785	77,226	25,981	13,223	15,013	2,531	1,793,380
	1,000 "	870,096	543,008	259,992	44,575	22,521	6,594	5,552	1,202	1,296,509
	1,500 "	1,445,217	832,248	492,763	62,416	57,790	15,971	10,737	4,101	2,202,196
	2,000 "	253,337	152,799	77,263	12,090	11,185	2,543	2,816	595	393,643
	計	15,341,498	10,715,134	3,103,222	1,148,694	374,448	140,954	122,400	29,834	23,836,737
非 納 税 者	100万円以下	45,648	31,404	4,558	6,292	3,394	1,406	988	-	134,390
	200 "	296,948	172,200	37,551	72,606	14,591	5,290	10,841	2,524	595,744
	300 "	786,652	506,335	125,166	128,931	26,220	19,402	26,963	2,635	1,076,672
	400 "	1,148,331	816,256	212,020	88,016	32,039	23,484	31,155	5,714	1,492,569
	500 "	1,084,542	863,426	134,608	73,094	13,414	10,685	17,680	3,461	1,458,943
	600 "	852,297	704,256	100,435	36,487	11,119	9,259	12,969	1,589	1,160,142
	700 "	525,880	427,768	67,549	18,143	12,420	7,256	4,608	1,090	717,556
	800 "	223,459	179,078	37,072	5,104	2,205	1,818	2,792	242	310,249
	900 "	57,325	38,145	16,833	1,802	545	362	686	11	74,157
	1,000 "	9,099	5,346	2,501	486	766	-	720	-	11,350
	1,500 "	-	-	-	-	-	-	-	-	-
	2,000 "	-	-	-	-	-	-	-	-	-
	計	5,030,181	3,744,214	738,293	430,961	116,713	78,962	109,402	17,266	7,031,772
合 計	100万円以下	45,648	31,404	4,558	6,292	3,394	1,406	988	-	134,390
	200 "	311,792	183,314	39,460	74,061	14,957	5,290	10,841	2,524	728,108
	300 "	1,282,022	874,999	151,538	215,051	40,434	21,684	27,650	4,497	2,207,728
	400 "	3,117,950	2,397,304	371,458	280,647	68,541	37,387	40,498	7,924	4,704,532
	500 "	3,969,456	3,090,305	514,349	291,593	73,209	32,392	33,425	8,016	5,858,367
	600 "	3,461,565	2,568,457	589,589	231,658	71,861	36,719	40,329	6,257	5,036,255
	700 "	2,473,946	1,727,919	531,130	157,335	57,562	27,875	25,170	4,704	3,622,523
	800 "	1,891,864	1,276,730	448,296	124,423	42,415	18,470	17,377	4,738	2,805,371
	900 "	1,239,687	775,515	358,618	79,028	26,526	13,585	15,699	2,542	1,867,537
	1,000 "	879,195	548,354	262,493	45,061	23,287	6,594	6,272	1,202	1,307,859
	1,500 "	1,445,217	832,248	492,763	62,416	57,790	15,971	10,737	4,101	2,202,196
	2,000 "	253,337	152,799	77,263	12,090	11,185	2,543	2,816	595	393,643
	計	20,371,679	14,459,348	3,841,515	1,579,655	491,161	219,916	231,802	47,100	30,868,509

第17表 給与階級別の諸控除(男)(続)

その1 総括表

(年末調整を行った1年を通じて勤務した給与所得者)

区分 給与階級		親 族 障 害 者			本 人 控 除				社会保険料控除		小 規 模 企 業 共 済 等 掛 金 控 除	
		障害者	特 別 障 害 者		特 別 障害者	障害者	寡 夫	勤 学 生	人 員	金 額	人 員	金 額
			同 居	非同居								
納 税 者	100万円以下	-	-	-	-	-	-	-	-	-	-	-
	200 "	-	-	-	3,938	19,455	-	-	716,037	128,626	2,749	672
	300 "	7,281	1,010	1,862	9,381	22,532	5,868	-	2,690,428	867,861	25,169	6,611
	400 "	26,198	12,772	2,825	15,688	22,337	20,486	-	4,365,728	1,954,244	24,514	11,080
	500 "	32,424	20,082	5,003	11,924	17,530	16,902	-	4,020,439	2,294,310	43,655	16,109
	600 "	37,511	31,315	5,639	10,354	15,872	10,235	-	2,838,914	1,981,425	43,453	15,832
	700 "	24,963	26,681	4,688	6,232	10,773	9,081	-	1,894,391	1,564,844	20,688	9,438
	800 "	19,501	15,542	5,347	3,638	8,486	-	-	1,446,459	1,355,048	21,967	11,207
	900 "	16,486	17,404	2,864	4,782	5,073	-	-	985,117	1,015,078	20,366	11,171
	1,000 "	8,587	6,880	1,202	1,937	3,197	-	-	656,922	733,091	19,229	13,496
	1,500 "	18,557	13,969	4,313	2,811	6,577	-	-	1,122,411	1,337,799	42,275	23,934
	2,000 "	3,510	3,285	716	972	643	-	-	211,894	278,358	12,985	10,030
	計	195,018	148,940	34,459	71,657	132,475	62,572	-	20,948,740	13,510,684	277,050	129,580
非 納 税 者	100万円以下	1,541	1,884	157	3,008	5,632	-	39,203	76,399	9,060	3,250	973
	200 "	10,037	15,093	2,524	9,458	23,996	2,831	8,225	398,031	89,825	11,911	4,927
	300 "	26,278	32,152	2,635	4,298	12,778	7,060	-	442,222	154,795	8,583	4,041
	400 "	24,739	35,848	7,286	4,517	5,064	5,449	-	552,955	260,713	7,338	4,242
	500 "	11,253	19,958	3,461	4,618	3,769	3,431	-	613,874	360,466	3,877	1,112
	600 "	11,305	15,453	1,589	1,311	1,337	3,308	-	461,289	323,549	2,795	1,191
	700 "	7,635	4,619	1,302	802	2,232	296	-	265,731	216,973	-	-
	800 "	2,010	3,330	242	1,201	524	-	-	102,662	95,253	565	68
	900 "	362	888	11	13	192	-	-	20,248	20,801	549	198
	1,000 "	-	720	-	-	-	-	-	2,384	2,708	-	-
	1,500 "	-	-	-	-	-	-	-	-	-	-	-
	2,000 "	-	-	-	-	-	-	-	-	-	-	-
	計	95,160	129,945	19,207	29,226	55,524	22,375	47,428	2,935,795	1,534,142	38,868	16,752
合 計	100万円以下	1,541	1,884	157	3,008	5,632	-	39,203	76,399	9,060	3,250	973
	200 "	10,037	15,093	2,524	13,396	43,451	2,831	8,225	1,114,068	218,451	14,660	5,599
	300 "	33,559	33,162	4,497	13,679	35,310	12,928	-	3,132,650	1,022,655	33,752	10,652
	400 "	50,937	48,620	10,111	20,205	27,401	25,935	-	4,918,683	2,214,957	31,852	15,322
	500 "	43,677	40,040	8,464	16,542	21,299	20,333	-	4,634,313	2,654,776	47,532	17,221
	600 "	48,816	46,768	7,228	11,665	17,209	13,543	-	3,300,203	2,304,973	46,248	17,023
	700 "	32,598	31,300	5,990	7,034	13,005	9,377	-	2,160,122	1,781,817	20,688	9,438
	800 "	21,511	18,872	5,589	4,839	9,010	-	-	1,549,121	1,450,301	22,532	11,275
	900 "	16,848	18,292	2,875	4,795	5,265	-	-	1,005,365	1,035,879	20,915	11,368
	1,000 "	8,587	7,600	1,202	1,937	3,197	-	-	659,306	735,799	19,229	13,496
	1,500 "	18,557	13,969	4,313	2,811	6,577	-	-	1,122,411	1,337,799	42,275	23,934
	2,000 "	3,510	3,285	716	972	643	-	-	211,894	278,358	12,985	10,030
	計	290,178	278,885	53,666	100,883	187,999	84,947	47,428	23,884,535	15,044,826	315,918	146,332

その1 総括表

(年末調整を行った1年を通じて勤務した給与所得者)

区分 給与階級	生命保険料控除				内 生保一般分		内 個人年金分		地震保険料控除		配偶者特別控除		住宅借入金等特別控除	
	人員	金額	人員	金額	人員	金額	人員	金額	人員	金額	人員	金額	人員	金額
納 税 者	100万円以下	-	-	-	-	-	-	-	-	-	-	-	-	-
	200 "	399,134	18,926	390,771	17,270	34,990	1,657	77,506	1,478	9,284	2,509	-	-	
	300 "	1,857,733	93,308	1,815,744	81,827	245,258	11,482	299,693	5,803	64,841	19,087	5,968	133	
	400 "	3,334,015	171,974	3,287,190	149,970	468,528	22,004	543,488	9,553	90,438	23,507	45,158	1,858	
	500 "	3,422,800	184,834	3,380,186	157,525	575,931	27,308	667,644	11,222	95,225	23,233	112,421	6,850	
	600 "	2,608,440	150,194	2,569,264	122,469	579,257	27,725	639,305	10,607	92,152	22,532	186,125	15,596	
	700 "	1,790,643	107,854	1,762,175	85,148	474,724	22,706	543,295	8,877	62,845	15,207	240,529	26,680	
	800 "	1,394,831	86,177	1,379,088	67,112	399,041	19,064	475,753	8,020	47,414	11,866	283,119	40,300	
	900 "	953,980	59,835	940,860	45,798	290,698	14,037	350,454	5,819	33,669	8,554	209,758	35,156	
	1,000 "	643,023	40,839	636,602	31,334	196,954	9,505	250,714	4,297	20,549	5,031	151,535	28,118	
	1,500 "	1,069,958	68,363	1,057,736	52,059	338,227	16,304	432,736	7,766	22,228	5,053	277,035	56,205	
	2,000 "	183,932	11,714	181,180	8,964	56,670	2,750	86,623	1,680	-	-	40,738	8,956	
	計	17,658,489	994,018	17,400,796	819,476	3,660,278	174,541	4,367,211	75,122	538,645	136,580	1,552,386	219,851	
非 納 税 者	100万円以下	61,248	2,907	60,595	2,729	3,615	178	15,897	340	4,529	1,364	3,603	308	
	200 "	302,927	15,442	300,215	14,201	25,148	1,241	99,886	1,946	10,812	3,065	7,476	937	
	300 "	368,084	19,589	363,581	17,310	48,382	2,279	103,836	1,962	18,659	4,510	64,273	6,201	
	400 "	496,756	27,031	490,344	23,574	73,034	3,457	172,865	2,691	25,183	5,498	283,894	33,981	
	500 "	585,813	33,143	580,652	28,068	107,808	5,075	253,115	3,980	23,452	5,541	548,639	75,048	
	600 "	456,468	26,244	454,911	22,223	84,196	4,021	218,096	3,320	16,964	4,608	451,312	72,687	
	700 "	261,136	15,837	259,119	12,781	64,592	3,056	134,177	1,989	11,062	2,795	265,183	49,207	
	800 "	103,080	6,545	102,857	5,050	30,775	1,495	55,070	832	3,377	731	103,501	24,002	
	900 "	20,248	1,316	20,248	1,005	6,530	311	10,747	208	833	161	20,248	5,648	
	1,000 "	2,384	160	2,384	119	842	41	243	5	12	1	2,384	707	
	1,500 "	-	-	-	-	-	-	-	-	-	-	-	-	
	2,000 "	-	-	-	-	-	-	-	-	-	-	-	-	
	計	2,658,144	148,215	2,634,906	127,060	444,922	21,154	1,063,932	17,274	114,883	28,275	1,750,513	268,725	
合 計	100万円以下	61,248	2,907	60,595	2,729	3,615	178	15,897	340	4,529	1,364	3,603	308	
	200 "	702,061	34,368	690,986	31,470	60,138	2,898	177,392	3,424	20,096	5,575	7,476	937	
	300 "	2,225,817	112,897	2,179,325	99,136	293,640	13,760	403,529	7,765	83,500	23,597	70,241	6,334	
	400 "	3,830,771	199,005	3,777,534	173,544	541,562	25,461	716,353	12,243	115,621	29,006	329,052	35,838	
	500 "	4,008,613	217,977	3,960,838	185,593	683,739	32,383	920,759	15,202	118,677	28,775	661,060	81,898	
	600 "	3,064,908	176,438	3,024,175	144,692	663,453	31,746	857,401	13,927	109,116	27,140	637,437	88,282	
	700 "	2,051,779	123,692	2,021,294	97,929	539,316	25,762	677,472	10,866	73,907	18,001	505,712	75,886	
	800 "	1,497,911	92,722	1,481,945	72,162	429,816	20,559	530,823	8,852	50,791	12,597	386,620	64,301	
	900 "	974,228	61,151	961,108	46,803	297,228	14,348	361,201	6,027	34,502	8,715	230,006	40,804	
	1,000 "	645,407	40,999	638,986	31,453	197,796	9,546	250,957	4,302	20,561	5,032	153,919	28,825	
	1,500 "	1,069,958	68,363	1,057,736	52,059	338,227	16,304	432,736	7,766	22,228	5,053	277,035	56,205	
	2,000 "	183,932	11,714	181,180	8,964	56,670	2,750	86,623	1,680	-	-	40,738	8,956	
	計	20,316,633	1,142,233	20,035,702	946,536	4,105,200	195,695	5,431,143	92,396	653,528	164,854	3,302,899	488,576	

第17表 給与階級別の諸控除(男)(続)

その2 扶養人員別の社会保険料及び生命保険料控除

(年末調整を行った1年を通じて勤務した給与所得者)

扶養人員		0人	1人	2人	3人	4人	5人	6人	7人	8人以上	合計	
給与階級												
社 会 保 険 料 控 除	人 員	100万円以下	47,609	20,171	4,115	3,674	516	314	-	-	-	76,399
		200 "	715,399	275,457	88,439	25,317	7,575	1,760	121	-	-	1,114,068
		300 "	1,886,567	689,427	356,686	145,328	46,666	6,191	1,785	-	-	3,132,650
		400 "	2,647,721	911,543	704,806	461,085	147,157	36,807	8,749	815	-	4,918,683
		500 "	1,983,362	850,933	839,039	696,430	218,058	37,160	8,455	865	11	4,634,313
		600 "	1,079,382	673,243	691,801	615,254	191,394	36,188	8,347	4,581	13	3,300,203
		700 "	583,132	453,470	468,415	476,775	143,865	30,478	3,172	571	244	2,160,122
		800 "	337,896	348,128	357,910	360,360	116,301	21,114	4,404	2,198	810	1,549,121
		900 "	193,639	241,731	233,380	238,513	77,986	16,726	2,885	492	13	1,005,365
		1,000 "	98,559	157,678	166,622	171,392	52,121	10,300	1,757	359	518	659,306
		1,500 "	177,042	270,663	279,341	276,166	98,595	17,111	2,751	550	192	1,122,411
		2,000 "	34,080	63,826	47,013	44,741	17,599	3,225	1,225	172	13	211,894
		計		9,784,388	4,956,270	4,237,567	3,515,035	1,117,833	217,374	43,651	10,603	1,814
社 会 保 険 料 控 除	額	100万円以下	4,343	2,743	877	904	109	84	-	-	-	9,060
		200 "	134,683	55,982	19,752	5,762	1,769	481	23	-	-	218,451
		300 "	614,265	223,747	115,585	50,887	15,571	1,844	756	-	-	1,022,655
		400 "	1,185,295	420,980	318,391	203,683	65,673	16,663	3,913	359	-	2,214,957
		500 "	1,104,362	505,857	494,760	401,876	122,093	20,850	4,490	483	6	2,654,776
		600 "	735,570	481,944	491,949	426,836	133,484	25,918	5,794	3,468	10	2,304,973
		700 "	463,357	379,998	391,551	398,385	121,145	24,452	2,220	523	185	1,781,817
		800 "	305,814	331,622	340,946	340,736	105,746	18,477	4,311	2,269	379	1,450,301
		900 "	193,759	248,258	245,931	250,420	77,157	17,348	2,457	534	14	1,035,879
		1,000 "	104,256	175,285	193,270	190,233	58,340	11,492	2,108	229	586	735,799
		1,500 "	200,807	331,059	339,564	336,510	108,288	18,139	2,863	342	226	1,337,799
		2,000 "	41,363	83,297	65,106	59,825	23,048	3,688	1,754	260	16	278,358
		計		5,087,876	3,240,773	3,017,682	2,666,059	832,424	159,436	30,690	8,466	1,422
生 命 保 険 料 控 除	人 員	100万円以下	29,174	21,891	4,876	4,791	359	157	-	-	-	61,248
		200 "	399,634	219,792	58,258	19,493	3,754	1,009	121	-	-	702,061
		300 "	1,202,118	571,798	292,825	120,968	34,845	1,979	1,284	-	-	2,225,817
		400 "	1,823,579	788,216	629,696	419,891	133,957	28,753	6,322	357	-	3,830,771
		500 "	1,558,916	773,675	775,922	656,314	204,056	33,074	5,780	865	11	4,008,613
		600 "	929,524	631,799	669,021	602,906	183,482	35,004	8,578	4,581	13	3,064,908
		700 "	514,000	436,592	455,044	470,352	143,027	28,995	2,954	571	244	2,051,779
		800 "	307,802	338,872	349,405	357,204	116,514	21,176	4,404	2,198	336	1,497,911
		900 "	176,472	233,668	228,764	239,251	77,018	16,225	2,325	492	13	974,228
		1,000 "	90,450	154,953	163,534	170,351	53,198	10,287	1,757	359	518	645,407
		1,500 "	156,075	259,346	267,985	271,506	95,419	16,134	2,751	550	192	1,069,958
		2,000 "	30,656	49,891	42,962	42,150	14,504	3,091	678	-	-	183,932
		計		7,218,400	4,480,493	3,938,292	3,375,177	1,060,133	195,884	36,954	9,973	1,327
生 命 保 険 料 控 除	額	100万円以下	1,337	1,044	234	267	18	8	-	-	-	2,907
		200 "	19,307	10,873	2,996	927	219	41	5	-	-	34,368
		300 "	59,686	29,294	15,450	6,479	1,820	104	64	-	-	112,897
		400 "	92,276	41,188	33,714	22,741	7,218	1,501	349	18	-	199,005
		500 "	82,889	42,772	42,256	36,348	11,536	1,802	325	49	1	217,977
		600 "	52,654	36,442	39,288	34,587	10,660	2,004	573	229	1	176,438
		700 "	30,753	25,858	27,203	29,073	8,893	1,652	197	51	12	123,692
		800 "	19,028	20,059	21,828	22,783	7,217	1,243	350	191	23	92,722
		900 "	11,083	13,944	14,672	15,261	4,912	1,101	144	33	1	61,151
		1,000 "	5,683	9,444	10,142	11,221	3,702	650	100	25	32	40,999
		1,500 "	9,683	16,233	17,297	17,654	6,256	981	214	37	9	68,363
		2,000 "	1,804	3,063	2,759	2,868	972	180	68	-	-	11,714
		計		386,182	250,214	227,839	200,208	63,422	11,269	2,389	632	78

その2 扶養人員別の社会保険料及び生命保険料控除

(年末調整を行った1年を通じて勤務した給与所得者)

扶養人員		0人	1人	2人	3人	4人	5人	6人	7人	8人以上	合計
給与階級											
生命保険料控除	100万円以下	人	人	人	人	人	人	人	人	人	人
	200 "	28,521	21,891	4,876	4,791	359	157	-	-	-	60,595
	300 "	390,071	218,822	57,716	19,493	3,754	1,009	121	-	-	690,986
	400 "	1,173,756	563,459	285,221	118,781	34,845	1,979	1,284	-	-	2,179,325
	500 "	1,800,796	776,925	621,334	412,399	130,648	28,753	6,322	357	-	3,777,534
	600 "	1,538,075	767,302	763,616	650,104	202,011	33,074	5,780	865	11	3,960,838
	700 "	912,572	624,796	658,840	600,200	180,708	33,887	8,578	4,581	13	3,024,175
	800 "	502,195	430,169	451,856	464,780	140,145	28,380	2,954	571	244	2,021,294
	900 "	302,451	335,619	345,631	354,775	115,379	21,152	4,404	2,198	336	1,481,945
	1,000 "	174,086	231,645	226,974	233,686	75,673	16,214	2,325	492	13	961,108
	1,500 "	88,290	153,504	162,561	168,790	52,920	10,287	1,757	359	518	638,986
	2,000 "	151,618	256,820	265,429	269,516	94,726	16,134	2,751	550	192	1,057,736
	計	28,668	49,287	42,949	42,124	14,383	3,091	678	-	-	181,180
計	7,091,099	4,430,239	3,887,003	3,339,439	1,045,551	194,117	36,954	9,973	1,327	20,035,702	
一般分額	100万円以下	百万円	百万円	百万円	百万円	百万円	百万円	百万円	百万円	百万円	百万円
	200 "	1,236	1,002	234	232	18	8	-	-	-	2,729
	300 "	17,205	10,400	2,744	889	185	41	5	-	-	31,470
	400 "	51,614	26,488	13,580	5,638	1,654	99	64	-	-	99,136
	500 "	79,683	36,174	29,793	19,868	6,349	1,345	313	18	-	173,544
	600 "	69,124	36,549	36,599	31,463	9,893	1,632	289	43	1	185,593
	700 "	42,144	29,865	32,094	29,411	8,888	1,644	417	229	1	144,692
	800 "	23,512	20,906	22,116	22,867	6,950	1,391	147	29	12	97,929
	900 "	14,343	16,375	16,915	17,500	5,666	1,017	219	110	17	72,162
	1,000 "	8,284	11,125	11,161	11,555	3,747	794	112	25	1	46,803
	1,500 "	4,329	7,477	8,027	8,340	2,639	514	87	15	26	31,453
	2,000 "	7,376	12,535	13,112	13,351	4,712	805	132	27	9	52,059
	計	1,405	2,439	2,136	2,097	703	151	34	-	-	8,964
計	320,255	211,334	188,511	163,211	51,403	9,441	1,819	495	66	946,536	
生命保険料控除	100万円以下	人	人	人	人	人	人	人	人	人	人
	200 "	2,078	842	-	695	-	-	-	-	-	3,615
	300 "	43,964	9,673	5,061	758	682	-	-	-	-	60,138
	400 "	173,071	59,584	39,572	17,651	3,654	108	-	-	-	293,640
	500 "	270,625	106,557	82,737	59,427	18,153	3,349	714	-	-	541,562
	600 "	289,368	131,210	118,909	104,153	35,492	3,731	768	108	-	683,739
	700 "	218,719	138,272	150,604	108,240	36,934	7,306	3,365	-	13	663,453
	800 "	149,689	104,073	106,932	130,888	40,746	5,479	1,059	450	-	539,316
	900 "	97,710	76,772	102,116	111,538	32,637	4,686	2,624	1,612	121	429,816
	1,000 "	57,606	57,905	73,157	76,812	24,661	6,236	637	214	-	297,228
	1,500 "	27,692	40,986	43,599	59,789	22,314	2,828	265	202	121	197,796
	2,000 "	48,022	77,929	85,952	89,043	31,804	3,588	1,707	182	-	338,227
	計	8,068	13,347	12,762	15,787	5,399	629	678	-	-	56,670
計	1,386,612	817,150	821,401	774,781	252,476	37,940	11,817	2,768	255	4,105,200	
個人年金分額	100万円以下	百万円	百万円	百万円	百万円	百万円	百万円	百万円	百万円	百万円	百万円
	200 "	101	42	-	35	-	-	-	-	-	178
	300 "	2,102	473	251	38	34	-	-	-	-	2,898
	400 "	8,072	2,805	1,870	841	166	5	-	-	-	13,760
	500 "	12,592	5,015	3,921	2,873	869	156	36	-	-	25,461
	600 "	13,765	6,223	5,656	4,885	1,643	170	36	5	-	32,383
	700 "	10,509	6,577	7,194	5,176	1,772	360	156	-	1	31,746
	800 "	7,241	4,952	5,087	6,206	1,942	262	50	22	-	25,762
	900 "	4,685	3,684	4,912	5,284	1,551	226	131	81	6	20,559
	1,000 "	2,799	2,819	3,511	3,706	1,166	307	32	9	-	14,348
	1,500 "	1,354	1,967	2,115	2,881	1,063	136	13	10	6	9,546
	2,000 "	2,307	3,699	4,185	4,303	1,544	176	82	9	-	16,304
	計	399	625	623	771	269	29	34	-	-	2,750
計	65,926	38,880	39,327	36,997	12,020	1,827	570	136	13	195,695	

第17表 給与階級別の諸控除(女)

その1 総括表

(年末調整を行った1年を通じて勤務した給与所得者)

区分 給与階級	給与所得 者数	給与額	税額	控除対象配偶者数									
				控除対象 配偶者数 ①	うち一般控除対象配偶者数				うち老人控除対象配偶者数				
					一般	障害者	同居特別 障害者	非同居特 別障害者	一般	障害者	同居特別 障害者	非同居特 別障害者	
納税者	人	百万円	百万円	人	人	人	人	人	人	人	人	人	人
100万円以下	-	-	-	-	-	-	-	-	-	-	-	-	-
200 "	3,219,923	4,970,019	49,281	23,662	23,662	-	-	-	-	-	-	-	-
300 "	3,809,969	9,516,509	152,735	56,553	53,179	-	-	-	3,242	132	-	-	-
400 "	2,696,168	9,342,212	175,984	42,893	38,895	1,255	1,784	121	377	-	461	-	-
500 "	1,519,455	6,779,356	156,272	28,440	24,317	1,664	395	108	1,530	-	426	-	-
600 "	749,555	4,108,955	123,946	17,522	14,811	1,882	403	-	426	-	-	-	-
700 "	349,978	2,258,589	82,248	9,877	9,441	112	311	-	-	13	-	-	-
800 "	184,975	1,376,496	68,231	5,520	5,520	-	-	-	-	-	-	-	-
900 "	109,520	927,774	59,529	2,963	2,550	413	-	-	-	-	-	-	-
1,000 "	48,054	457,567	35,122	2,651	2,651	-	-	-	-	-	-	-	-
1,500 "	90,706	1,059,039	104,177	4,466	4,466	-	-	-	-	-	-	-	-
2,000 "	19,030	321,191	49,853	200	13	187	-	-	-	-	-	-	-
計	12,797,333	41,117,706	1,057,377	194,747	179,505	5,513	2,893	229	5,575	145	887	-	-
非納税者	人	百万円	百万円	人	人	人	人	人	人	人	人	人	人
100万円以下	2,497,752	2,071,843	-	35,921	29,378	2,299	1,303	-	2,941	-	-	-	-
200 "	1,222,990	1,495,156	-	61,011	40,645	4,775	2,266	-	9,918	1,743	1,664	-	-
300 "	289,720	705,842	-	21,271	16,936	1,119	2,659	-	366	-	191	-	-
400 "	116,350	402,067	-	6,057	4,854	200	577	-	426	-	-	-	-
500 "	48,353	213,555	-	816	816	-	-	-	-	-	-	-	-
600 "	22,608	123,500	-	933	933	-	-	-	-	-	-	-	-
700 "	7,282	46,055	-	706	706	-	-	-	-	-	-	-	-
800 "	278	2,005	-	157	157	-	-	-	-	-	-	-	-
900 "	121	976	-	-	-	-	-	-	-	-	-	-	-
1,000 "	13	130	-	-	-	-	-	-	-	-	-	-	-
1,500 "	-	-	-	-	-	-	-	-	-	-	-	-	-
2,000 "	-	-	-	-	-	-	-	-	-	-	-	-	-
計	4,205,467	5,061,131	-	126,872	94,425	8,393	6,805	-	13,651	1,743	1,855	-	-
合計	人	百万円	百万円	人	人	人	人	人	人	人	人	人	人
100万円以下	2,497,752	2,071,843	-	35,921	29,378	2,299	1,303	-	2,941	-	-	-	-
200 "	4,442,913	6,465,175	49,281	84,673	64,307	4,775	2,266	-	9,918	1,743	1,664	-	-
300 "	4,099,689	10,222,351	152,735	77,824	70,115	1,119	2,659	-	3,608	132	191	-	-
400 "	2,812,518	9,744,279	175,984	48,950	43,749	1,455	2,361	121	803	-	461	-	-
500 "	1,567,808	6,992,911	156,272	29,256	25,133	1,664	395	108	1,530	-	426	-	-
600 "	772,163	4,232,456	123,946	18,455	15,744	1,882	403	-	426	-	-	-	-
700 "	357,260	2,304,644	82,248	10,583	10,147	112	311	-	-	13	-	-	-
800 "	185,253	1,378,501	68,231	5,677	5,677	-	-	-	-	-	-	-	-
900 "	109,641	928,750	59,529	2,963	2,550	413	-	-	-	-	-	-	-
1,000 "	48,067	457,697	35,122	2,651	2,651	-	-	-	-	-	-	-	-
1,500 "	90,706	1,059,039	104,177	4,466	4,466	-	-	-	-	-	-	-	-
2,000 "	19,030	321,191	49,853	200	13	187	-	-	-	-	-	-	-
計	17,002,800	46,178,837	1,057,377	321,619	273,930	13,906	9,698	229	19,226	1,888	2,742	-	-

その1 総括表

(年末調整を行った1年を通じて勤務した給与所得者)

区分 給与階級		扶 養 親 族 数								計 ①+②	
		扶養親族数					②のうち障害者数				
		②	うち一般 扶養親族数	うち特定 扶養親族数	うち老人扶養親族数		障害者数	同居特別 障害者数	非同居特別 障害者数		
			同居老親等	その他							
納 税 者	100万円以下	-	-	-	-	-	-	-	-	-	-
	200 "	32,661	28,456	824	2,429	952	-	-	-	-	56,323
	300 "	248,752	181,112	28,080	32,166	7,394	187	357	703	305,305	
	400 "	375,996	244,272	67,321	53,190	11,213	2,611	3,259	985	418,889	
	500 "	278,213	161,915	60,670	43,239	12,389	5,724	2,764	511	306,653	
	600 "	153,404	79,968	35,266	26,311	11,859	2,122	2,412	2,378	170,926	
	700 "	85,420	44,248	18,023	17,886	5,263	2,538	1,910	355	95,297	
	800 "	56,011	26,793	15,141	8,113	5,964	2,071	1,420	202	61,531	
	900 "	29,585	11,247	3,924	4,212	10,202	323	-	682	32,548	
	1,000 "	12,748	7,583	2,572	1,291	1,302	544	-	157	15,399	
	1,500 "	27,113	15,244	4,564	5,055	2,250	439	454	13	31,579	
	2,000 "	6,426	2,464	2,403	1,145	414	172	-	-	6,626	
	計	1,306,329	803,302	238,788	195,037	69,202	16,731	12,576	5,986	1,501,076	
非 納 税 者	100万円以下	82,504	59,624	18,069	3,825	986	2,202	1,176	-	118,425	
	200 "	501,657	321,043	126,405	43,742	10,467	7,952	5,054	2,371	562,668	
	300 "	433,488	235,106	149,093	41,975	7,314	9,465	12,171	3,010	454,759	
	400 "	154,809	67,061	63,188	21,367	3,193	4,971	3,610	-	160,866	
	500 "	30,691	17,338	7,033	5,215	1,105	970	1,200	661	31,507	
	600 "	20,118	11,923	5,862	1,218	1,115	510	121	-	21,051	
	700 "	8,503	4,912	1,175	1,296	1,120	308	187	-	9,209	
	800 "	470	157	313	-	-	-	-	-	627	
	900 "	242	-	242	-	-	-	-	-	242	
	1,000 "	26	13	-	-	13	-	-	27	26	
	1,500 "	-	-	-	-	-	-	-	-	-	
	2,000 "	-	-	-	-	-	-	-	-	-	
	計	1,232,508	717,177	371,380	118,638	25,313	26,378	23,519	6,069	1,359,380	
合 計	100万円以下	82,504	59,624	18,069	3,825	986	2,202	1,176	-	118,425	
	200 "	534,318	349,499	127,229	46,171	11,419	7,952	5,054	2,371	618,991	
	300 "	682,240	416,218	177,173	74,141	14,708	9,652	12,528	3,713	760,064	
	400 "	530,805	311,333	130,509	74,557	14,406	7,582	6,869	985	579,755	
	500 "	308,904	179,253	67,703	48,454	13,494	6,694	3,964	1,172	338,160	
	600 "	173,522	91,891	41,128	27,529	12,974	2,632	2,533	2,378	191,977	
	700 "	93,923	49,160	19,198	19,182	6,383	2,846	2,097	355	104,506	
	800 "	56,481	26,950	15,454	8,113	5,964	2,071	1,420	202	62,158	
	900 "	29,827	11,247	4,166	4,212	10,202	323	-	682	32,790	
	1,000 "	12,774	7,596	2,572	1,291	1,315	544	-	184	15,425	
	1,500 "	27,113	15,244	4,564	5,055	2,250	439	454	13	31,579	
	2,000 "	6,426	2,464	2,403	1,145	414	172	-	-	6,626	
	計	2,538,837	1,520,479	610,168	313,675	94,515	43,109	36,095	12,055	2,860,456	

第17表 給与階級別の諸控除(女)(続)

その1 総括表

(年末調整を行った1年を通じて勤務した給与所得者)

区分 給与階級	親族障害者				本人控除					社会保険料控除		小規模企業 共済等掛金控除	
	障害者	特別障害者		特別 障害者	障害者	寡婦	特別 寡婦	勤労 学生	人員	金額	人員	金額	
		同居	非同居										
	人	人	人	人	人	人	人	人	人	百万円	人	百万円	
納税者	100万円以下	-	-	-	-	-	-	-	-	-	-	-	
	200 "	-	-	-	5,262	8,966	42,247	1,129	-	2,498,307	421,238	10,739	2,762
	300 "	319	357	703	5,629	12,729	63,070	49,534	-	3,530,094	1,117,643	32,595	12,167
	400 "	3,866	5,504	1,106	3,076	10,189	40,829	85,476	-	2,571,699	1,137,378	23,426	11,400
	500 "	7,388	3,585	619	3,338	3,833	26,653	50,141	-	1,445,848	802,375	17,493	7,446
	600 "	4,004	2,815	2,378	1,236	3,060	13,307	21,019	-	709,391	474,498	12,432	6,824
	700 "	2,663	2,221	355	134	974	4,703	9,062	-	330,174	260,167	8,267	6,055
	800 "	2,071	1,420	202	134	309	7,904	-	-	174,378	154,997	3,861	2,710
	900 "	736	-	682	187	-	2,788	-	-	102,648	92,595	6,805	4,991
	1,000 "	544	-	157	-	696	1,072	-	-	42,221	41,553	1,364	1,146
	1,500 "	439	454	13	403	1,431	941	-	-	82,631	87,861	6,272	4,731
	2,000 "	359	-	-	121	-	682	-	-	18,004	20,602	-	-
計	22,389	16,356	6,215	19,520	42,187	204,196	216,361	-	11,505,395	4,610,908	123,254	60,233	
非納税者	100万円以下	4,501	2,479	-	2,548	7,904	39,516	23,840	31,382	776,335	21,306	3,377	351
	200 "	14,470	8,984	2,371	5,224	17,445	56,077	146,615	5,573	874,375	112,555	14,953	4,422
	300 "	10,584	15,021	3,010	4,770	1,934	14,062	122,663	-	285,583	91,973	3,588	2,839
	400 "	5,171	4,187	-	355	394	1,820	37,253	-	114,468	51,927	-	-
	500 "	970	1,200	661	359	-	1,409	5,149	-	47,183	26,728	-	-
	600 "	510	121	-	-	314	871	4,835	-	22,595	15,978	-	-
	700 "	308	187	-	121	-	1,209	569	-	7,282	6,047	-	-
	800 "	-	-	-	-	-	-	-	-	278	254	-	-
	900 "	-	-	-	-	-	121	-	-	121	123	-	-
	1,000 "	-	-	27	-	-	-	-	-	13	12	-	-
	1,500 "	-	-	-	-	-	-	-	-	-	-	-	-
	2,000 "	-	-	-	-	-	-	-	-	-	-	-	-
計	36,514	32,179	6,069	13,377	27,991	115,085	340,924	36,955	2,128,233	326,902	21,918	7,612	
合計	100万円以下	4,501	2,479	-	2,548	7,904	39,516	23,840	31,382	776,335	21,306	3,377	351
	200 "	14,470	8,984	2,371	10,486	26,411	98,324	147,744	5,573	3,372,682	533,793	25,692	7,185
	300 "	10,903	15,378	3,713	10,399	14,663	77,132	172,197	-	3,815,677	1,209,615	36,183	15,006
	400 "	9,037	9,691	1,106	3,431	10,583	42,649	122,729	-	2,686,167	1,189,305	23,426	11,400
	500 "	8,358	4,785	1,280	3,697	3,833	28,062	55,290	-	1,493,031	829,103	17,493	7,446
	600 "	4,514	2,936	2,378	1,236	3,374	14,178	25,854	-	731,986	490,476	12,432	6,824
	700 "	2,971	2,408	355	255	974	5,912	9,631	-	337,456	266,214	8,267	6,055
	800 "	2,071	1,420	202	134	309	7,904	-	-	174,656	155,252	3,861	2,710
	900 "	736	-	682	187	-	2,909	-	-	102,769	92,718	6,805	4,991
	1,000 "	544	-	184	-	696	1,072	-	-	42,234	41,565	1,364	1,146
	1,500 "	439	454	13	403	1,431	941	-	-	82,631	87,861	6,272	4,731
	2,000 "	359	-	-	121	-	682	-	-	18,004	20,602	-	-
計	58,903	48,535	12,284	32,897	70,178	319,281	557,285	36,955	13,633,628	4,937,809	145,172	67,845	

その1 総括表

(年末調整を行った1年を通じて勤務した給与所得者)

区分 給与階級	生命保険料控除						地震保険料控除		配偶者特別控除		住宅借入金等特別控除		
	内 生保一般分		内 個人年金分		人 員	金 額	人 員	金 額	人 員	金 額	人 員	金 額	
	人 員	金 額	人 員	金 額									
	人	百万円	人	百万円	人	百万円	人	百万円	人	百万円	人	百万円	
納税者	100万円以下	-	-	-	-	-	-	-	-	-	-	-	
	200 "	1,868,304	94,384	1,820,138	81,425	276,272	12,959	114,239	2,015	21,981	8,053	1,867	49
	300 "	2,693,500	138,426	2,637,698	117,531	443,588	20,895	202,540	3,414	48,707	18,276	14,723	428
	400 "	2,053,333	109,563	2,024,914	90,226	405,645	19,337	163,751	2,356	30,093	11,178	34,575	1,489
	500 "	1,255,625	70,771	1,234,864	56,436	296,758	14,335	158,494	2,321	11,163	4,100	49,381	3,134
	600 "	632,639	37,368	622,225	28,772	177,182	8,596	101,016	1,471	8,101	2,786	47,321	4,159
	700 "	310,556	19,307	306,441	14,513	98,606	4,794	63,060	839	2,590	902	38,755	4,378
	800 "	165,174	10,710	162,877	7,684	61,716	3,026	36,040	569	1,542	507	22,989	2,672
	900 "	88,941	5,455	84,179	3,994	30,259	1,462	18,868	228	1,017	386	10,635	2,180
	1,000 "	37,581	2,422	36,909	1,721	14,096	702	8,036	93	566	215	7,601	917
	1,500 "	75,012	4,796	73,488	3,525	25,691	1,271	19,143	332	1,188	451	10,034	2,052
	2,000 "	15,544	917	14,662	714	4,081	204	4,182	111	-	-	838	202
	計	9,196,209	494,120	9,018,395	406,539	1,833,894	87,580	889,369	13,749	126,948	46,854	238,719	21,661
非納税者	100万円以下	439,536	20,750	435,227	18,942	39,357	1,809	23,221	328	18,183	6,801	2,689	386
	200 "	643,190	33,129	634,567	28,769	92,508	4,360	48,995	882	12,755	4,847	17,334	1,028
	300 "	235,514	12,843	232,994	10,803	42,334	2,040	40,662	636	2,691	974	54,607	4,057
	400 "	102,880	6,050	101,943	4,807	25,408	1,243	24,649	313	-	-	66,938	6,914
	500 "	45,451	2,665	44,141	2,108	11,742	557	17,109	250	166	63	44,095	6,203
	600 "	21,864	1,326	21,466	1,020	6,300	306	9,875	130	-	-	22,001	3,595
	700 "	7,256	443	7,256	335	2,199	108	3,792	43	-	-	7,282	1,715
	800 "	278	19	278	13	121	6	-	-	-	-	278	57
	900 "	121	6	121	6	-	-	121	1	-	-	121	32
	1,000 "	13	-	13	-	-	-	-	-	-	-	13	7
	1,500 "	-	-	-	-	-	-	-	-	-	-	-	-
	2,000 "	-	-	-	-	-	-	-	-	-	-	-	-
	計	1,496,103	77,231	1,478,006	66,803	219,969	10,429	168,424	2,582	33,795	12,686	215,358	23,992
合計	100万円以下	439,536	20,750	435,227	18,942	39,357	1,809	23,221	328	18,183	6,801	2,689	386
	200 "	2,511,494	127,513	2,454,705	110,194	368,780	17,319	163,234	2,896	34,736	12,901	19,201	1,077
	300 "	2,929,014	151,269	2,870,692	128,333	485,922	22,935	243,202	4,051	51,398	19,249	69,330	4,485
	400 "	2,156,213	115,614	2,126,857	95,033	431,053	20,580	188,400	2,669	30,093	11,178	101,513	8,402
	500 "	1,301,076	73,436	1,279,005	58,543	308,500	14,892	175,603	2,570	11,329	4,163	93,476	9,337
	600 "	654,503	38,694	643,691	29,793	183,482	8,901	110,891	1,601	8,101	2,786	69,322	7,754
	700 "	317,812	19,750	313,697	14,848	100,805	4,902	66,852	881	2,590	902	46,037	6,093
	800 "	165,452	10,729	163,155	7,697	61,837	3,032	36,040	569	1,542	507	23,267	2,729
	900 "	89,062	5,461	84,300	4,000	30,259	1,462	18,989	229	1,017	386	10,756	2,212
	1,000 "	37,594	2,422	36,922	1,721	14,096	702	8,036	93	566	215	7,614	924
	1,500 "	75,012	4,796	73,488	3,525	25,691	1,271	19,143	332	1,188	451	10,034	2,052
	2,000 "	15,544	917	14,662	714	4,081	204	4,182	111	-	-	838	202
	計	10,692,312	571,351	10,496,401	473,342	2,053,863	98,009	1,057,793	16,331	160,743	59,540	454,077	45,653

第17表 給与階級別の諸控除(女)(続)

その2 扶養人員別の社会保険料及び生命保険料控除

(年末調整を行った1年を通じて勤務した給与所得者)

扶養人員		0人	1人	2人	3人	4人	5人	6人	7人	8人以上	合計	
給与階級												
社 会 保 険 料 控 除	人 員	100万円以下	739,124	25,218	8,089	2,916	298	690	-	-	-	776,335
		200 "	3,022,773	213,593	99,854	29,118	5,007	1,270	1,067	-	-	3,372,682
		300 "	3,322,894	309,565	141,204	33,905	6,827	648	634	-	-	3,815,677
		400 "	2,319,309	215,731	117,090	26,043	6,695	1,142	-	157	-	2,686,167
		500 "	1,272,677	137,367	63,740	14,987	3,774	486	-	-	-	1,493,031
		600 "	609,361	75,408	31,821	11,572	3,703	-	121	-	-	731,986
		700 "	268,933	42,539	19,397	4,744	1,488	355	-	-	-	337,456
		800 "	136,948	22,849	11,590	2,388	679	-	202	-	-	174,656
		900 "	80,807	13,600	6,761	760	841	-	-	-	-	102,769
		1,000 "	34,034	4,761	1,671	1,490	13	157	108	-	-	42,234
		1,500 "	62,196	13,552	3,850	2,303	573	157	-	-	-	82,631
		2,000 "	14,011	1,865	1,624	504	-	-	-	-	-	18,004
		計		11,883,067	1,076,048	506,691	130,730	29,898	4,905	2,132	157	-
料 控 除 額	百 万 円	100万円以下	19,587	1,007	592	90	1	28	-	-	-	21,306
		200 "	466,837	41,385	18,650	5,491	983	224	224	-	-	533,793
		300 "	1,048,792	101,445	46,790	10,304	1,896	216	172	-	-	1,209,615
		400 "	1,015,260	105,207	53,412	11,733	3,150	487	-	55	-	1,189,305
		500 "	703,610	77,579	37,151	8,704	1,781	278	-	-	-	829,103
		600 "	404,829	52,833	22,224	7,845	2,667	-	79	-	-	490,476
		700 "	209,214	35,708	15,928	3,909	1,167	288	-	-	-	266,214
		800 "	119,715	22,045	9,979	2,810	503	-	201	-	-	155,252
		900 "	73,241	13,006	4,970	794	707	-	-	-	-	92,718
		1,000 "	32,891	5,405	1,573	1,360	19	175	142	-	-	41,565
		1,500 "	64,895	14,167	4,632	3,213	764	189	-	-	-	87,861
		2,000 "	15,507	1,924	2,490	681	-	-	-	-	-	20,602
		計		4,174,378	471,711	218,391	56,934	13,638	1,884	818	55	-
生 命 保 険 料 控 除	人 員	100万円以下	415,183	16,596	5,965	1,410	382	-	-	-	-	439,536
		200 "	2,262,681	163,709	68,983	12,787	2,624	-	710	-	-	2,511,494
		300 "	2,524,714	259,146	116,840	23,002	5,301	-	11	-	-	2,929,014
		400 "	1,833,092	191,112	102,908	22,017	5,785	1,142	-	157	-	2,156,213
		500 "	1,095,301	126,333	60,506	14,553	3,897	486	-	-	-	1,301,076
		600 "	535,209	75,165	29,640	10,882	3,486	-	121	-	-	654,503
		700 "	253,044	38,993	19,155	4,852	1,413	355	-	-	-	317,812
		800 "	128,314	21,250	11,777	3,230	679	-	202	-	-	165,452
		900 "	69,653	12,111	5,697	760	841	-	-	-	-	89,062
		1,000 "	29,612	4,556	1,671	1,490	-	157	108	-	-	37,594
		1,500 "	56,504	12,440	3,451	2,290	170	157	-	-	-	75,012
		2,000 "	11,997	1,419	1,624	504	-	-	-	-	-	15,544
		計		9,215,304	922,830	428,217	97,777	24,578	2,297	1,152	157	-
料 控 除 額	百 万 円	100万円以下	19,609	777	283	62	20	-	-	-	-	20,750
		200 "	115,009	8,155	3,564	645	105	-	35	-	-	127,513
		300 "	129,605	13,954	6,214	1,254	242	-	1	-	-	151,269
		400 "	97,683	10,900	5,453	1,159	334	77	-	8	-	115,614
		500 "	61,689	7,327	3,388	824	183	24	-	-	-	73,436
		600 "	31,194	4,672	1,855	692	269	-	12	-	-	38,694
		700 "	15,635	2,427	1,229	345	78	35	-	-	-	19,750
		800 "	8,293	1,418	731	231	46	-	10	-	-	10,729
		900 "	4,205	820	355	39	42	-	-	-	-	5,461
		1,000 "	1,876	313	119	94	-	16	5	-	-	2,422
		1,500 "	3,538	860	200	181	9	8	-	-	-	4,796
		2,000 "	701	85	81	50	-	-	-	-	-	917
		計		489,037	51,708	23,470	5,576	1,328	160	64	8	-

その2 扶養人員別の社会保険料及び生命保険料控除

(年末調整を行った1年を通じて勤務した給与所得者)

扶養人員		0人	1人	2人	3人	4人	5人	6人	7人	8人以上	合計
給与階級											
生命保険料控除	100万円以下	人	人	人	人	人	人	人	人	人	人
	200 "	410,874	16,596	5,965	1,410	382	-	-	-	-	435,227
	300 "	2,208,298	162,887	67,736	12,450	2,624	-	710	-	-	2,454,705
	400 "	2,474,965	255,185	112,228	23,002	5,301	-	11	-	-	2,870,692
	500 "	1,807,656	188,941	102,477	21,815	4,669	1,142	-	157	-	2,126,857
	600 "	1,075,799	124,347	60,506	14,127	3,740	486	-	-	-	1,279,005
	700 "	525,882	73,692	29,628	10,882	3,486	-	121	-	-	643,691
	800 "	249,173	38,870	19,034	4,852	1,413	355	-	-	-	313,697
	900 "	126,996	20,271	11,777	3,230	679	-	202	-	-	163,155
	1,000 "	67,740	11,990	2,969	760	841	-	-	-	-	84,300
	1,500 "	29,295	4,201	1,671	1,490	-	157	108	-	-	36,922
	2,000 "	55,137	12,283	3,451	2,290	170	157	-	-	-	73,488
	計	11,115	1,419	1,624	504	-	-	-	-	-	14,662
計	9,042,930	910,682	419,066	96,812	23,305	2,297	1,152	157	-	10,496,401	
一般分額	100万円以下	百万円	百万円	百万円	百万円	百万円	百万円	百万円	百万円	百万円	百万円
	200 "	17,822	770	278	62	10	-	-	-	-	18,942
	300 "	99,053	7,315	3,115	568	105	-	35	-	-	110,194
	400 "	110,180	11,601	5,251	1,094	207	-	1	-	-	128,333
	500 "	80,100	8,882	4,743	1,011	232	57	-	8	-	95,033
	600 "	48,898	5,881	2,910	653	178	24	-	-	-	58,543
	700 "	24,193	3,485	1,426	515	168	-	6	-	-	29,793
	800 "	11,733	1,853	932	242	70	18	-	-	-	14,848
	900 "	5,959	955	580	159	34	-	10	-	-	7,697
	1,000 "	3,199	576	144	38	42	-	-	-	-	4,000
	1,500 "	1,355	208	70	75	-	8	5	-	-	1,721
	2,000 "	2,650	608	150	100	9	8	-	-	-	3,525
	計	544	70	75	25	-	-	-	-	-	714
計	405,688	42,201	19,676	4,543	1,054	115	58	8	-	473,342	
生命保険料控除	100万円以下	人	人	人	人	人	人	人	人	人	人
	200 "	38,908	136	123	-	190	-	-	-	-	39,357
	300 "	339,119	17,402	10,343	1,916	-	-	-	-	-	368,780
	400 "	412,036	49,788	20,150	3,205	743	-	-	-	-	485,922
	500 "	369,388	41,767	14,433	3,028	2,034	403	-	-	-	431,053
	600 "	263,723	30,782	10,012	3,482	501	-	-	-	-	308,500
	700 "	144,113	24,543	9,065	3,615	2,025	-	121	-	-	183,482
	800 "	80,197	11,879	6,097	2,085	192	355	-	-	-	100,805
	900 "	47,666	9,457	3,019	1,451	244	-	-	-	-	61,837
	1,000 "	21,037	4,944	4,254	24	-	-	-	-	-	30,259
	1,500 "	10,473	2,111	970	385	-	157	-	-	-	14,096
	2,000 "	18,012	5,051	1,008	1,620	-	-	-	-	-	25,691
	計	3,148	308	121	504	-	-	-	-	-	4,081
計	1,747,820	198,168	79,595	21,315	5,929	915	121	-	-	2,053,863	
個人年金分額	100万円以下	百万円	百万円	百万円	百万円	百万円	百万円	百万円	百万円	百万円	百万円
	200 "	1,787	7	5	-	9	-	-	-	-	1,809
	300 "	15,955	839	448	76	-	-	-	-	-	17,319
	400 "	19,425	2,353	962	160	35	-	-	-	-	22,935
	500 "	17,583	2,018	709	148	102	20	-	-	-	20,580
	600 "	12,791	1,446	478	171	6	-	-	-	-	14,892
	700 "	7,001	1,187	429	177	101	-	6	-	-	8,901
	800 "	3,902	575	297	102	8	18	-	-	-	4,902
	900 "	2,334	463	150	72	12	-	-	-	-	3,032
	1,000 "	1,006	244	211	1	-	-	-	-	-	1,462
	1,500 "	521	105	49	19	-	8	-	-	-	702
	2,000 "	888	252	50	81	-	-	-	-	-	1,271
	計	157	15	6	25	-	-	-	-	-	204
計	83,349	9,507	3,795	1,033	274	46	6	-	-	98,009	

第18表 給与階級別の扶養人員別表

その1 配偶者控除のある納税者

(年末調整を行った1年を通じて勤務した給与所得者)

扶養人員		0人	1人	2人	3人	4人	5人	6人	7人	8人以上	合計
給与階級	給与	人	人	人	人	人	人	人	人	人	人
		100万円以下	-	-	-	-	-	-	-	-	-
200 "	-	138,762	2,420	-	-	-	-	-	-	-	141,182
300 "	-	514,159	165,985	10,897	1,198	-	-	-	-	-	692,239
400 "	-	524,779	434,344	282,425	43,074	615	-	-	-	-	1,285,237
500 "	-	465,403	476,948	451,221	138,425	10,097	856	-	-	-	1,542,950
600 "	-	372,006	371,931	385,621	130,131	21,215	3,463	-	-	-	1,284,367
700 "	-	269,134	260,344	318,578	97,547	19,241	1,800	134	-	-	966,778
800 "	-	212,787	229,960	275,858	89,370	17,982	3,608	2,198	474	-	832,237
900 "	-	172,411	153,163	204,423	66,910	14,249	2,643	169	13	-	613,981
1,000 "	-	104,971	112,425	151,182	49,233	9,963	810	359	121	-	429,064
1,500 "	-	199,761	197,353	250,986	93,612	16,509	2,482	550	192	-	761,445
2,000 "	-	45,323	34,153	40,389	16,309	3,408	739	172	13	-	140,506
計	-	3,019,496	2,439,026	2,371,580	725,809	113,279	16,401	3,582	813	-	8,689,986
		百万円	百万円	百万円	百万円	百万円	百万円	百万円	百万円	百万円	百万円
給与	100万円以下	-	-	-	-	-	-	-	-	-	-
"	200 "	-	244,866	3,893	-	-	-	-	-	-	248,759
"	300 "	-	1,297,871	449,125	30,405	3,086	-	-	-	-	1,780,487
"	400 "	-	1,838,566	1,532,924	1,014,449	159,130	2,331	-	-	-	4,547,399
"	500 "	-	2,088,459	2,149,124	2,032,044	622,823	45,987	3,714	-	-	6,942,151
"	600 "	-	2,044,467	2,039,212	2,110,161	711,786	115,661	19,621	-	-	7,040,908
"	700 "	-	1,747,279	1,690,075	2,070,344	631,905	124,208	11,600	923	-	6,276,334
"	800 "	-	1,594,915	1,722,956	2,061,772	666,428	135,380	27,506	16,782	3,774	6,229,513
"	900 "	-	1,459,868	1,297,449	1,731,797	566,306	119,812	22,278	1,431	112	5,199,052
"	1,000 "	-	995,126	1,067,776	1,429,386	466,949	95,154	7,846	3,470	1,110	4,066,816
"	1,500 "	-	2,366,999	2,342,317	2,966,492	1,103,155	187,074	29,176	6,488	2,149	9,003,850
"	2,000 "	-	771,314	585,557	684,848	277,779	55,857	13,519	3,353	220	2,392,446
計	-	16,449,730	14,880,408	16,131,697	5,209,345	881,464	135,259	32,446	7,365	-	53,727,715
		百万円	百万円	百万円	百万円	百万円	百万円	百万円	百万円	百万円	百万円
税額	100万円以下	-	-	-	-	-	-	-	-	-	-
"	200 "	-	950	4	-	-	-	-	-	-	954
"	300 "	-	12,093	1,775	64	1	-	-	-	-	13,934
"	400 "	-	26,318	13,076	4,437	391	4	-	-	-	44,225
"	500 "	-	38,379	28,974	18,583	3,367	128	4	-	-	89,436
"	600 "	-	48,921	34,894	26,823	6,401	687	70	-	-	117,796
"	700 "	-	51,910	37,475	33,471	7,378	1,057	60	1	-	131,352
"	800 "	-	65,597	50,413	43,336	11,361	1,796	218	127	54	172,901
"	900 "	-	81,120	52,817	51,142	13,916	2,070	298	2	0	201,365
"	1,000 "	-	66,593	58,069	59,826	16,354	2,488	148	49	1	203,529
"	1,500 "	-	218,216	190,061	207,770	66,302	8,319	1,258	287	38	692,252
"	2,000 "	-	113,121	79,887	86,065	31,923	5,663	1,552	425	20	318,657
計	-	723,219	547,446	531,516	157,394	22,213	3,607	891	114	-	1,986,401

その2 配偶者控除のない納税者

(年末調整を行った1年を通じて勤務した給与所得者)

扶養人員		0人	1人	2人	3人	4人	5人	6人	7人	8人以上	合計
給与階級		人	人	人	人	人	人	人	人	人	人
給 与 所 得 者 数	100万円以下	-	-	-	-	-	-	-	-	-	-
	200 "	4,054,594	41,422	1,832	-	-	-	-	-	-	4,097,848
	300 "	5,568,716	403,352	71,394	890	-	-	-	-	-	6,044,352
	400 "	5,076,307	557,270	265,599	40,991	1,538	-	-	-	-	5,941,705
	500 "	3,267,303	455,535	294,415	75,862	11,787	831	-	-	-	4,105,733
	600 "	1,704,987	332,907	225,142	91,787	13,483	3,072	-	-	-	2,371,378
	700 "	865,868	210,033	164,728	51,972	14,074	886	324	-	-	1,307,885
	800 "	489,703	159,889	125,983	36,376	10,675	399	327	-	-	823,352
	900 "	285,901	86,209	88,874	31,967	3,359	469	242	121	-	497,142
	1,000 "	138,031	63,280	57,686	23,443	4,640	290	759	-	-	288,129
	1,500 "	256,035	89,779	90,148	34,810	6,391	1,097	269	-	-	478,529
	2,000 "	51,947	20,585	15,521	5,929	1,290	-	486	-	-	95,758
	計	21,759,392	2,420,261	1,401,322	394,027	67,237	7,044	2,407	121	-	26,051,811
給 与 額	100万円以下	-	-	-	-	-	-	-	-	-	-
	200 "	6,298,414	74,158	3,321	-	-	-	-	-	-	6,375,894
	300 "	14,021,630	1,037,665	196,814	2,436	-	-	-	-	-	15,258,545
	400 "	17,685,028	1,952,061	942,454	146,789	5,920	-	-	-	-	20,732,252
	500 "	14,559,839	2,042,973	1,317,553	342,648	53,645	3,869	-	-	-	18,320,527
	600 "	9,335,378	1,827,227	1,237,662	507,760	74,120	16,814	-	-	-	12,998,961
	700 "	5,586,185	1,359,341	1,067,308	337,939	91,399	5,561	2,117	-	-	8,449,848
	800 "	3,643,343	1,192,621	938,511	270,120	79,807	3,026	2,451	-	-	6,129,879
	900 "	2,420,063	730,093	752,499	271,328	28,644	3,917	2,015	1,056	-	4,209,616
	1,000 "	1,308,282	600,473	548,666	222,015	44,431	2,740	7,397	-	-	2,734,003
	1,500 "	3,014,148	1,059,813	1,059,428	402,092	76,395	13,300	3,381	-	-	5,628,558
	2,000 "	885,347	359,111	262,163	100,386	22,234	-	8,740	-	-	1,637,980
	計	78,757,657	12,235,536	8,326,377	2,603,514	476,595	49,227	26,101	1,056	-	102,476,062
税 額	100万円以下	-	-	-	-	-	-	-	-	-	-
	200 "	65,681	235	4	-	-	-	-	-	-	65,920
	300 "	239,164	7,170	748	11	-	-	-	-	-	247,093
	400 "	357,587	22,997	6,242	509	14	-	-	-	-	387,348
	500 "	356,841	33,176	14,277	2,453	173	10	-	-	-	406,931
	600 "	295,881	37,115	18,080	6,022	521	78	-	-	-	357,697
	700 "	215,383	35,211	20,463	4,563	785	37	16	-	-	276,458
	800 "	190,643	41,617	23,779	5,451	1,195	26	17	-	-	262,729
	900 "	159,156	36,550	26,852	7,555	661	58	22	10	-	230,863
	1,000 "	99,615	38,029	25,518	9,439	1,455	47	105	-	-	174,209
	1,500 "	305,142	93,177	79,112	24,079	4,627	642	189	-	-	506,968
	2,000 "	141,024	51,775	34,953	11,984	2,570	-	794	-	-	243,100
	計	2,426,115	397,054	250,030	72,067	12,001	898	1,143	10	-	3,159,317

第18表 給与階級別の扶養人員別表(続)

その3 配偶者控除のある非納税者

(年末調整を行った1年を通じて勤務した給与所得者)

扶養人員		0人	1人	2人	3人	4人	5人	6人	7人	8人以上	合計
給与階級											
給 与 所 得 者 数	100万円以下	人	人	人	人	人	人	人	人	人	人
	200 "	-	104,440	11,719	5,425	2,138	749	192	-	-	124,663
	300 "	-	209,285	103,964	34,487	9,797	2,153	121	-	-	359,807
	400 "	-	22,953	107,535	126,788	42,664	7,806	3,545	-	-	311,291
	500 "	-	25,045	51,816	125,521	104,440	34,298	8,360	815	-	350,295
	600 "	-	36,273	80,473	159,533	66,834	23,282	7,318	865	639	375,217
	700 "	-	20,883	75,872	142,559	48,259	12,281	4,502	4,409	13	308,778
	800 "	-	8,313	35,622	104,369	32,671	9,974	875	437	121	192,382
	900 "	-	689	12,304	51,315	18,789	3,013	501	-	336	86,947
	1,000 "	-	-	227	6,537	8,151	1,715	-	202	-	16,832
	1,500 "	-	-	-	442	912	204	296	-	397	2,251
	2,000 "	-	-	-	-	-	-	-	-	-	-
	計	-	427,881	479,532	756,976	334,655	95,475	25,710	6,728	1,506	2,128,463
給 与 額	100万円以下	百万円	百万円	百万円	百万円	百万円	百万円	百万円	百万円	百万円	百万円
	200 "	-	83,618	9,532	4,159	1,529	736	176	-	-	99,750
	300 "	-	294,140	160,906	55,312	15,945	3,577	194	-	-	530,074
	400 "	-	55,479	259,023	330,524	113,190	20,216	9,486	-	-	787,918
	500 "	-	87,983	188,143	435,300	361,402	119,611	29,263	3,046	-	1,224,748
	600 "	-	163,809	362,470	720,427	297,696	103,695	32,610	3,668	2,683	1,687,057
	700 "	-	114,184	414,288	785,769	264,846	66,161	24,560	24,861	79	1,694,747
	800 "	-	53,041	230,264	676,225	211,276	62,922	5,543	2,948	740	1,242,959
	900 "	-	5,069	90,989	379,684	139,108	22,426	3,810	-	2,576	643,661
	1,000 "	-	-	1,953	54,287	69,261	14,402	-	1,684	-	141,587
	1,500 "	-	-	-	4,167	8,747	1,900	2,762	-	3,604	21,180
	2,000 "	-	-	-	-	-	-	-	-	-	-
	計	-	857,322	1,717,569	3,445,854	1,482,998	415,646	108,403	36,207	9,682	8,073,682

その4 配偶者控除のない非納税者

(年末調整を行った1年を通じて勤務した給与所得者)

扶養人員		0人	1人	2人	3人	4人	5人	6人	7人	8人以上	合計
給与階級											
給 与 所 得 者 数	100万円以下	人	人	人	人	人	人	人	人	人	人
	200 "	2,755,645	29,763	18,049	7,662	471	690	-	-	-	2,812,280
	300 "	999,204	229,370	112,532	31,197	5,899	1,481	1,067	-	-	1,380,750
	400 "	77,106	114,563	181,758	47,142	13,826	757	485	-	-	435,637
	500 "	101,525	57,070	92,392	54,180	17,850	3,842	1,918	157	-	328,934
	600 "	112,478	55,133	71,466	37,434	11,682	3,831	413	-	11	292,448
	700 "	48,058	39,742	65,820	21,167	5,231	1,398	747	172	-	182,335
	800 "	12,796	16,648	34,386	13,933	2,326	976	173	-	123	81,361
	900 "	1,198	2,955	7,950	4,671	145	169	170	-	-	17,258
	1,000 "	-	24	559	1,509	1,141	304	-	-	-	3,537
	1,500 "	-	-	13	133	-	-	-	-	-	146
	2,000 "	-	-	-	-	-	-	-	-	-	-
	計	4,108,010	545,268	584,925	219,028	58,571	13,448	4,973	329	134	5,534,686
給 与 額	100万円以下	百万円	百万円	百万円	百万円	百万円	百万円	百万円	百万円	百万円	百万円
	200 "	2,267,290	25,215	14,936	5,998	402	631	-	-	-	2,314,472
	300 "	1,106,759	355,876	176,611	48,942	9,457	2,215	1,813	-	-	1,701,672
	400 "	194,762	268,963	454,431	119,234	34,867	2,087	1,081	-	-	1,075,425
	500 "	358,641	201,592	322,088	185,506	63,068	13,781	6,757	498	-	1,151,931
	600 "	500,927	249,190	321,970	166,841	51,450	17,275	1,716	-	42	1,309,412
	700 "	262,027	217,017	358,622	115,292	28,321	7,482	4,475	1,031	-	994,267
	800 "	81,201	107,177	223,784	90,381	14,874	6,113	1,170	-	755	525,456
	900 "	8,605	21,934	58,773	34,310	1,049	1,257	1,221	-	-	127,150
	1,000 "	-	203	4,617	12,625	9,767	2,580	-	-	-	29,792
	1,500 "	-	-	130	1,226	-	-	-	-	-	1,356
	2,000 "	-	-	-	-	-	-	-	-	-	-
	計	4,780,213	1,447,167	1,935,963	780,356	213,255	53,421	18,233	1,528	798	9,230,933

その5 その1～4の合計

(年末調整を行った1年を通じて勤務した給与所得者)

扶養人員		0人	1人	2人	3人	4人	5人	6人	7人	8人以上	合計
給与階級		人	人	人	人	人	人	人	人	人	人
給 与 所 得 者 数	100万円以下	2,755,645	134,203	29,768	13,087	2,609	1,439	192	-	-	2,936,943
	200 "	5,053,798	618,839	220,748	65,684	15,696	3,634	1,188	-	-	5,979,587
	300 "	5,645,822	1,055,027	526,672	185,717	57,688	8,563	4,030	-	-	7,483,519
	400 "	5,177,832	1,164,164	844,151	503,117	166,902	38,755	10,278	972	-	7,906,171
	500 "	3,379,781	1,012,344	923,302	724,050	228,728	38,041	8,587	865	650	6,316,348
	600 "	1,753,045	765,538	738,765	641,134	197,104	37,966	8,712	4,581	13	4,146,858
	700 "	878,664	504,128	495,080	488,852	146,618	31,077	3,172	571	244	2,548,406
	800 "	490,901	376,320	376,197	368,220	118,979	21,563	4,606	2,198	810	1,759,794
	900 "	285,901	258,644	242,823	244,436	79,561	16,737	2,885	492	13	1,131,492
	1,000 "	138,031	168,251	170,124	175,200	54,785	10,457	1,865	359	518	719,590
	1,500 "	256,035	289,540	287,501	285,796	100,003	17,606	2,751	550	192	1,239,974
	2,000 "	51,947	65,908	49,674	46,318	17,599	3,408	1,225	172	13	236,264
	計	25,867,402	6,412,906	4,904,805	3,741,611	1,186,272	229,246	49,491	10,760	2,453	42,404,946
給 与 額	100万円以下	2,267,290	108,833	24,468	10,157	1,930	1,367	176	-	-	2,414,222
	200 "	7,405,173	969,039	344,732	104,254	25,402	5,792	2,006	-	-	8,856,399
	300 "	14,216,392	2,659,978	1,359,393	482,600	151,143	22,304	10,567	-	-	18,902,376
	400 "	18,043,669	4,080,201	2,985,609	1,782,044	589,520	135,723	36,020	3,544	-	27,656,330
	500 "	15,060,766	4,544,432	4,151,118	3,261,959	1,025,613	170,827	38,039	3,668	2,725	28,259,146
	600 "	9,597,405	4,202,894	4,049,783	3,518,983	1,079,073	206,118	48,656	25,892	79	22,728,882
	700 "	5,667,386	3,266,838	3,211,431	3,174,890	949,454	198,803	20,429	3,871	1,495	16,494,597
	800 "	3,651,948	2,814,539	2,811,229	2,745,886	886,392	162,089	34,988	16,782	6,350	13,130,203
	900 "	2,420,063	2,190,164	2,056,518	2,070,037	673,978	140,711	24,293	4,171	112	9,580,047
	1,000 "	1,308,282	1,595,599	1,616,572	1,656,794	520,126	99,794	18,005	3,470	4,714	6,823,355
	1,500 "	3,014,148	3,426,812	3,401,745	3,368,584	1,179,550	200,374	32,557	6,488	2,149	14,632,408
	2,000 "	885,347	1,130,425	847,719	785,234	300,013	55,857	22,259	3,353	220	4,030,427
	計	83,537,870	30,989,755	26,860,316	22,961,421	7,382,193	1,399,759	287,996	71,238	17,844	173,508,392
税 額	100万円以下	-	-	-	-	-	-	-	-	-	-
	200 "	65,681	1,186	8	-	-	-	-	-	-	66,874
	300 "	239,164	19,264	2,523	75	1	-	-	-	-	261,027
	400 "	357,587	49,315	19,318	4,946	404	4	-	-	-	431,573
	500 "	356,841	71,556	43,252	21,036	3,540	139	4	-	-	496,367
	600 "	295,881	86,036	52,974	32,845	6,921	765	70	-	-	475,493
	700 "	215,383	87,121	57,939	38,034	8,163	1,095	76	1	-	407,811
	800 "	190,643	107,214	74,192	48,787	12,556	1,823	235	127	54	435,630
	900 "	159,156	117,669	79,669	58,697	14,577	2,128	319	12	0	432,228
	1,000 "	99,615	104,623	83,587	69,266	17,809	2,535	253	49	1	377,737
	1,500 "	305,142	311,393	269,174	231,849	70,929	8,961	1,447	287	38	1,199,220
	2,000 "	141,024	164,896	114,840	98,049	34,494	5,663	2,347	425	20	561,758
	計	2,426,115	1,120,272	797,476	603,583	169,395	23,112	4,751	901	114	5,145,718

第18表 給与階級別の扶養人員別表(続)

その6 年末調整を行った1年未満勤続者

扶養人員 給与階級		0人	1人	2人	3人	4人	5人	6人	7人	8人以上	合計
		人	人	人	人	人	人	人	人	人	人
給 与 所 得 者 数	100万円以下	2,860,871	137,345	53,921	22,458	9,262	1,710	1,914	-	-	3,087,481
	200 "	1,052,434	100,480	57,370	27,607	10,611	3,453	684	-	-	1,252,639
	300 "	710,568	83,314	52,606	26,076	10,184	3,518	369	-	-	886,635
	400 "	195,214	47,227	34,797	28,195	5,627	928	12	-	-	312,000
	500 "	52,159	20,350	18,924	10,281	5,336	1,526	12	-	-	108,588
	600 "	20,573	12,040	8,304	10,365	3,127	11	12	-	-	54,432
	700 "	8,131	9,995	5,307	4,536	621	240	-	-	-	28,830
	800 "	4,646	3,932	1,388	2,450	30	116	-	-	-	12,562
	900 "	2,280	1,568	1,680	2,292	395	11	24	-	-	8,250
	1,000 "	765	2,302	1,274	647	291	-	-	-	-	5,279
	1,500 "	4,070	4,588	2,044	3,782	248	11	-	-	-	14,743
	2,000 "	430	538	1,947	916	228	316	-	-	-	4,375
	計	4,912,141	423,679	239,562	139,605	45,960	11,840	3,027	-	-	5,775,814
給 与 額	100万円以下	1,155,252	66,109	28,464	10,376	4,731	949	926	-	-	1,266,808
	200 "	1,576,477	149,650	88,027	41,962	16,364	5,486	1,100	-	-	1,879,067
	300 "	1,722,182	203,940	132,026	65,031	24,722	8,205	1,022	-	-	2,157,128
	400 "	663,450	162,281	119,404	98,663	19,642	2,962	39	-	-	1,066,441
	500 "	230,417	91,244	84,442	45,363	23,443	6,723	52	-	-	481,684
	600 "	111,199	65,227	44,893	57,369	17,560	57	61	-	-	296,367
	700 "	51,955	64,736	34,101	29,088	3,976	1,532	-	-	-	185,388
	800 "	34,822	29,164	10,303	18,215	227	839	-	-	-	93,570
	900 "	19,354	13,147	14,645	19,459	3,353	92	211	-	-	70,262
	1,000 "	7,527	22,249	12,058	6,220	2,762	-	-	-	-	50,816
	1,500 "	48,625	56,450	24,616	43,826	2,970	120	-	-	-	176,608
	2,000 "	7,220	9,180	33,756	15,404	4,402	5,163	-	-	-	75,125
	計	5,628,480	933,378	626,735	450,977	124,154	32,128	3,411	-	-	7,799,263
税 額	100万円以下	-	-	-	-	-	-	-	-	-	-
	200 "	14,237	152	3	-	-	-	-	-	-	14,393
	300 "	29,243	1,480	260	25	-	-	-	-	-	31,008
	400 "	13,364	2,003	714	283	14	-	-	-	-	16,377
	500 "	5,608	1,514	862	315	37	4	-	-	-	8,339
	600 "	3,424	1,375	654	579	143	-	-	-	-	6,175
	700 "	1,757	1,737	619	296	79	4	-	-	-	4,492
	800 "	2,004	1,156	332	314	3	-	-	-	-	3,809
	900 "	1,343	733	668	601	100	2	5	-	-	3,453
	1,000 "	635	1,417	687	327	82	-	-	-	-	3,148
	1,500 "	5,272	5,740	2,137	3,302	213	6	-	-	-	16,670
	2,000 "	1,097	1,350	4,599	1,968	669	559	-	-	-	10,241
	計	77,984	18,657	11,535	8,010	1,339	575	6	-	-	118,105

その7 年末調整を行った1年未満勤続者のうち納税者

扶養人員		0人	1人	2人	3人	4人	5人	6人	7人	8人以上	合計
給与階級	給与所得者数	人	人	人	人	人	人	人	人	人	人
		100万円以下	-	-	-	-	-	-	-	-	-
200 "	864,019	23,118	2,762	-	-	-	-	-	-	-	889,899
300 "	703,069	72,216	24,567	2,998	-	-	-	-	-	-	802,850
400 "	191,422	44,737	28,655	17,866	1,527	-	-	-	-	-	284,207
500 "	51,549	18,747	15,923	8,511	2,483	370	-	-	-	-	97,583
600 "	19,773	10,986	6,800	9,029	2,204	-	12	-	-	-	48,804
700 "	7,379	9,265	4,087	2,756	621	228	-	-	-	-	24,336
800 "	4,646	3,920	1,364	2,048	18	-	-	-	-	-	11,996
900 "	2,280	1,568	1,680	2,280	371	11	24	-	-	-	8,214
1,000 "	765	2,302	1,274	647	291	-	-	-	-	-	5,279
1,500 "	4,070	4,588	2,044	3,782	248	11	-	-	-	-	14,743
2,000 "	430	538	1,947	916	228	316	-	-	-	-	4,375
計	1,849,402	191,985	91,103	50,833	7,991	936	36	-	-	-	2,192,286
給与額	給与所得者数	百万円	百万円	百万円	百万円	百万円	百万円	百万円	百万円	百万円	百万円
		100万円以下	-	-	-	-	-	-	-	-	-
200 "	1,359,855	41,771	4,893	-	-	-	-	-	-	-	1,406,519
300 "	1,703,306	178,793	65,497	8,224	-	-	-	-	-	-	1,955,820
400 "	649,925	153,977	98,872	64,122	5,601	-	-	-	-	-	972,496
500 "	227,708	84,269	70,844	37,404	10,972	1,687	-	-	-	-	432,883
600 "	106,654	59,334	36,898	50,113	12,520	-	61	-	-	-	265,581
700 "	47,309	60,195	26,365	17,829	3,976	1,453	-	-	-	-	157,128
800 "	34,822	29,078	10,128	15,178	141	-	-	-	-	-	89,346
900 "	19,354	13,147	14,645	19,356	3,155	92	211	-	-	-	69,961
1,000 "	7,527	22,249	12,058	6,220	2,762	-	-	-	-	-	50,816
1,500 "	48,625	56,450	24,616	43,826	2,970	120	-	-	-	-	176,608
2,000 "	7,220	9,180	33,756	15,404	4,402	5,163	-	-	-	-	75,125
計	4,212,307	708,443	398,572	277,675	46,499	8,515	272	-	-	-	5,652,283
税額	給与所得者数	百万円	百万円	百万円	百万円	百万円	百万円	百万円	百万円	百万円	百万円
		100万円以下	-	-	-	-	-	-	-	-	-
200 "	14,237	152	3	-	-	-	-	-	-	-	14,393
300 "	29,243	1,480	260	25	-	-	-	-	-	-	31,008
400 "	13,364	2,003	714	283	14	-	-	-	-	-	16,377
500 "	5,608	1,514	862	315	37	4	-	-	-	-	8,339
600 "	3,424	1,375	654	579	143	-	-	-	-	-	6,175
700 "	1,757	1,737	619	296	79	4	-	-	-	-	4,492
800 "	2,004	1,156	332	314	3	-	-	-	-	-	3,809
900 "	1,343	733	668	601	100	2	5	-	-	-	3,453
1,000 "	635	1,417	687	327	82	-	-	-	-	-	3,148
1,500 "	5,272	5,740	2,137	3,302	213	6	-	-	-	-	16,670
2,000 "	1,097	1,350	4,599	1,968	669	559	-	-	-	-	10,241
計	77,984	18,657	11,535	8,010	1,339	575	6	-	-	-	118,105

第18表 給与階級別の扶養人員別表(続)

その8 年末調整を行った1年未満勤続者のうち非納税者

扶養人員 給与階級		0人	1人	2人	3人	4人	5人	6人	7人	8人以上	合計	
		人	人	人	人	人	人	人	人	人	人	
給 与 所 得 者 数	100万円以下	2,860,871	137,345	53,921	22,458	9,262	1,710	1,914	-	-	3,087,481	
	200 "	188,415	77,362	54,608	27,607	10,611	3,453	684	-	-	362,740	
	300 "	7,499	11,098	28,039	23,078	10,184	3,518	369	-	-	83,785	
	400 "	3,792	2,490	6,142	10,329	4,100	928	12	-	-	27,793	
	500 "	610	1,603	3,001	1,770	2,853	1,156	12	-	-	11,005	
	600 "	800	1,054	1,504	1,336	923	11	-	-	-	5,628	
	700 "	752	730	1,220	1,780	-	12	-	-	-	4,494	
	800 "	-	12	24	402	12	116	-	-	-	566	
	900 "	-	-	-	12	24	-	-	-	-	36	
	1,000 "	-	-	-	-	-	-	-	-	-	-	
	1,500 "	-	-	-	-	-	-	-	-	-	-	
	2,000 "	-	-	-	-	-	-	-	-	-	-	
	計	3,062,739	231,694	148,459	88,772	37,969	10,904	2,991	-	-	3,583,528	
	給 与 額	100万円以下	1,155,252	66,109	28,464	10,376	4,731	949	926	-	-	1,266,808
		200 "	216,621	107,880	83,134	41,962	16,364	5,486	1,100	-	-	472,548
300 "		18,876	25,147	66,528	56,807	24,722	8,205	1,022	-	-	201,308	
400 "		13,525	8,304	20,532	34,542	14,041	2,962	39	-	-	93,945	
500 "		2,709	6,976	13,598	7,959	12,471	5,036	52	-	-	48,801	
600 "		4,545	5,893	7,995	7,256	5,040	57	-	-	-	30,786	
700 "		4,645	4,541	7,736	11,259	-	79	-	-	-	28,260	
800 "		-	87	175	3,038	86	839	-	-	-	4,224	
900 "		-	-	-	103	198	-	-	-	-	301	
1,000 "		-	-	-	-	-	-	-	-	-	-	
1,500 "		-	-	-	-	-	-	-	-	-	-	
2,000 "		-	-	-	-	-	-	-	-	-	-	
計		1,416,173	224,935	228,163	173,302	77,654	23,614	3,138	-	-	2,146,980	

第19表 給与階級別年末調整を行わなかった給与所得者数・給与額・税額

その1 1年を通じて勤務した給与所得者

区分 給与階級		給与所得者数				給与額				税額			
		乙欄適用	前勤務先 給与不明	その他	計	乙欄適用	前勤務先 給与不明	その他	計	乙欄適用	前勤務先 給与不明	その他	計
		人	人	人	人	百万円	百万円	百万円	百万円	百万円	百万円	百万円	百万円
納 税 者	100万円以下	277,444	-	139,932	417,376	209,981	-	114,980	324,961	6,465	-	3,903	10,367
	200 "	461,867	-	347,135	809,002	658,873	-	497,821	1,156,694	25,420	-	7,282	32,702
	300 "	241,837	-	279,119	520,956	599,936	-	690,302	1,290,238	40,953	-	13,922	54,876
	400 "	151,213	-	168,654	319,867	524,095	-	586,215	1,110,310	39,967	-	10,068	50,035
	500 "	87,656	-	119,599	207,255	391,234	-	536,939	928,174	35,911	-	11,562	47,473
	600 "	52,445	-	75,823	128,268	291,942	-	419,162	711,104	45,252	-	10,661	55,913
	700 "	22,537	-	23,217	45,754	145,797	-	150,867	296,664	24,712	-	4,463	29,175
	800 "	17,640	-	15,997	33,637	130,889	-	118,821	249,710	22,039	-	6,007	28,046
	900 "	14,385	-	14,862	29,247	122,238	-	127,466	249,704	25,656	-	9,197	34,853
	1,000 "	7,637	-	12,828	20,465	73,558	-	123,068	196,626	14,092	-	11,656	25,748
	1,500 "	26,422	-	27,385	53,807	320,263	-	335,804	656,066	74,891	-	40,024	114,914
	2,000 "	5,668	-	33,965	39,633	98,619	-	634,012	732,631	26,960	-	118,480	145,440
	2,500 "	-	-	81,777	81,777	-	-	1,898,133	1,898,133	-	-	372,178	372,178
	2,500万円超	-	-	98,287	98,287	-	-	3,971,655	3,971,655	-	-	1,099,845	1,099,845
	計	1,366,751	-	1,438,580	2,805,331	3,567,425	-	10,205,245	13,772,670	382,316	-	1,719,248	2,101,565
非 納 税 者	100万円以下	-	-	256,847	256,847	-	-	195,111	195,111	-	-	-	-
	200 "	-	-	52,701	52,701	-	-	69,343	69,343	-	-	-	-
	300 "	-	-	-	-	-	-	-	-	-	-	-	-
	400 "	-	-	-	-	-	-	-	-	-	-	-	-
	500 "	-	-	-	-	-	-	-	-	-	-	-	-
	600 "	-	-	-	-	-	-	-	-	-	-	-	-
	700 "	-	-	-	-	-	-	-	-	-	-	-	-
	800 "	-	-	-	-	-	-	-	-	-	-	-	-
	900 "	-	-	-	-	-	-	-	-	-	-	-	-
	1,000 "	-	-	-	-	-	-	-	-	-	-	-	-
	1,500 "	-	-	-	-	-	-	-	-	-	-	-	-
	2,000 "	-	-	-	-	-	-	-	-	-	-	-	-
	2,500 "	-	-	-	-	-	-	-	-	-	-	-	-
	2,500万円超	-	-	-	-	-	-	-	-	-	-	-	-
	計	-	-	309,548	309,548	-	-	264,454	264,454	-	-	-	-
合 計	100万円以下	277,444	-	396,779	674,223	209,981	-	310,091	520,072	6,465	-	3,903	10,367
	200 "	461,867	-	399,836	861,703	658,873	-	567,165	1,226,038	25,420	-	7,282	32,702
	300 "	241,837	-	279,119	520,956	599,936	-	690,302	1,290,238	40,953	-	13,922	54,876
	400 "	151,213	-	168,654	319,867	524,095	-	586,215	1,110,310	39,967	-	10,068	50,035
	500 "	87,656	-	119,599	207,255	391,234	-	536,939	928,174	35,911	-	11,562	47,473
	600 "	52,445	-	75,823	128,268	291,942	-	419,162	711,104	45,252	-	10,661	55,913
	700 "	22,537	-	23,217	45,754	145,797	-	150,867	296,664	24,712	-	4,463	29,175
	800 "	17,640	-	15,997	33,637	130,889	-	118,821	249,710	22,039	-	6,007	28,046
	900 "	14,385	-	14,862	29,247	122,238	-	127,466	249,704	25,656	-	9,197	34,853
	1,000 "	7,637	-	12,828	20,465	73,558	-	123,068	196,626	14,092	-	11,656	25,748
	1,500 "	26,422	-	27,385	53,807	320,263	-	335,804	656,066	74,891	-	40,024	114,914
	2,000 "	5,668	-	33,965	39,633	98,619	-	634,012	732,631	26,960	-	118,480	145,440
	2,500 "	-	-	81,777	81,777	-	-	1,898,133	1,898,133	-	-	372,178	372,178
	2,500万円超	-	-	98,287	98,287	-	-	3,971,655	3,971,655	-	-	1,099,845	1,099,845
	計	1,366,751	-	1,748,128	3,114,879	3,567,425	-	10,469,699	14,037,124	382,316	-	1,719,248	2,101,565

第19表 給与階級別年末調整を行わなかった給与所得者数・給与額・税額(続)

その2 1年未満勤続者

区分 給与階級		給与所得者数				給与額				税額			
		乙欄適用	前勤務先 給与不明	その他	計	乙欄適用	前勤務先 給与不明	その他	計	乙欄適用	前勤務先 給与不明	その他	計
		人	人	人	人	百万円	百万円	百万円	百万円	百万円	百万円	百万円	百万円
納 税 者	100万円以下	874,885	120,211	513,028	1,508,124	267,871	59,329	236,593	563,793	9,848	937	7,488	18,274
	200 "	90,929	58,562	164,192	313,683	127,212	81,535	226,697	435,444	7,999	1,745	4,296	14,040
	300 "	36,096	10,926	44,040	91,062	86,686	26,197	105,601	218,484	6,461	795	2,360	9,615
	400 "	10,236	2,121	12,714	25,071	35,683	6,781	44,430	86,894	3,635	227	1,415	5,276
	500 "	3,123	809	8,471	12,403	13,583	3,604	38,421	55,608	2,466	77	1,331	3,875
	600 "	705	986	2,225	3,916	3,762	5,523	11,953	21,238	951	221	433	1,605
	700 "	12	128	1,068	1,208	79	782	6,976	7,837	24	53	591	668
	800 "	-	48	1,807	1,855	-	352	13,690	14,042	-	117	1,093	1,210
	900 "	1,337	935	641	2,913	11,525	8,116	5,321	24,963	3,100	1,025	626	4,751
	1,000 "	26	759	228	1,013	248	7,268	2,092	9,608	90	624	156	870
	1,500 "	190	743	2,484	3,417	2,362	7,992	28,094	38,449	575	1,164	3,724	5,462
	2,000 "	7	116	925	1,048	137	2,086	16,577	18,800	21	401	3,030	3,452
	2,500 "	-	-	1,398	1,398	-	-	34,406	34,406	-	-	7,547	7,547
2,500万円超	-	-	924	924	-	-	35,842	35,842	-	-	10,080	10,080	
計	1,017,546	196,344	754,145	1,968,035	549,149	209,565	806,695	1,565,409	35,170	7,385	44,170	86,725	
非 納 税 者	100万円以下	-	259,332	736,279	995,611	-	58,078	184,042	242,119	-	-	-	-
	200 "	-	1,714	14,107	15,821	-	3,036	18,829	21,865	-	-	-	-
	300 "	-	-	-	-	-	-	-	-	-	-	-	-
	400 "	-	-	-	-	-	-	-	-	-	-	-	-
	500 "	-	-	-	-	-	-	-	-	-	-	-	-
	600 "	-	-	-	-	-	-	-	-	-	-	-	-
	700 "	-	-	-	-	-	-	-	-	-	-	-	-
	800 "	-	-	-	-	-	-	-	-	-	-	-	-
	900 "	-	-	-	-	-	-	-	-	-	-	-	-
	1,000 "	-	-	-	-	-	-	-	-	-	-	-	-
	1,500 "	-	-	-	-	-	-	-	-	-	-	-	-
	2,000 "	-	-	-	-	-	-	-	-	-	-	-	-
	2,500 "	-	-	-	-	-	-	-	-	-	-	-	-
2,500万円超	-	-	-	-	-	-	-	-	-	-	-	-	
計	-	261,046	750,386	1,011,432	-	61,113	202,871	263,985	-	-	-	-	
合 計	100万円以下	874,885	379,543	1,249,307	2,503,735	267,871	117,407	420,635	805,912	9,848	937	7,488	18,274
	200 "	90,929	60,276	178,299	329,504	127,212	84,570	245,527	457,309	7,999	1,745	4,296	14,040
	300 "	36,096	10,926	44,040	91,062	86,686	26,197	105,601	218,484	6,461	795	2,360	9,615
	400 "	10,236	2,121	12,714	25,071	35,683	6,781	44,430	86,894	3,635	227	1,415	5,276
	500 "	3,123	809	8,471	12,403	13,583	3,604	38,421	55,608	2,466	77	1,331	3,875
	600 "	705	986	2,225	3,916	3,762	5,523	11,953	21,238	951	221	433	1,605
	700 "	12	128	1,068	1,208	79	782	6,976	7,837	24	53	591	668
	800 "	-	48	1,807	1,855	-	352	13,690	14,042	-	117	1,093	1,210
	900 "	1,337	935	641	2,913	11,525	8,116	5,321	24,963	3,100	1,025	626	4,751
	1,000 "	26	759	228	1,013	248	7,268	2,092	9,608	90	624	156	870
	1,500 "	190	743	2,484	3,417	2,362	7,992	28,094	38,449	575	1,164	3,724	5,462
	2,000 "	7	116	925	1,048	137	2,086	16,577	18,800	21	401	3,030	3,452
	2,500 "	-	-	1,398	1,398	-	-	34,406	34,406	-	-	7,547	7,547
2,500万円超	-	-	924	924	-	-	35,842	35,842	-	-	10,080	10,080	
計	1,017,546	457,390	1,504,531	2,979,467	549,149	270,679	1,009,567	1,829,394	35,170	7,385	44,170	86,725	

その3 給与額が2,000万円を超える給与所得者数・給与額等

(1年を通じて勤務した給与所得者)

区分 給与階級	給与所得者数	給与額 百万円	税額 百万円	控除対象配偶者数								
				控除対象配偶者数 ①	うち一般控除対象配偶者数				うち老人控除対象配偶者数			
					一般	障害者	同居特別障害者	非同居特別障害者	一般	障害者	同居特別障害者	非同居特別障害者
2,500万円以下	81,777	1,898,133	372,178	39,463	38,621	113	88	20	613	8	-	-
2,500万円超	98,287	3,971,655	1,099,845	37,484	35,553	107	37	162	1,604	1	20	-
合計	180,064	5,869,788	1,472,023	76,947	74,174	220	125	182	2,217	9	20	-

区分 給与階級	扶養						②のうち障害者数			計 ①+②	本人控除		
	親族数 ②	うち一般扶養親族数	うち特定扶養親族数	うち老人扶養親族数		障害者数	同居特別障害者	非同居特別障害者	障害者		特別障害者	一般寡婦	
				同居老親等	その他								
2,500万円以下	83,025	48,235	27,773	2,787	4,230	927	432	263	122,488	142	113	480	
2,500万円超	77,391	48,620	22,592	3,170	3,009	929	342	108	114,875	795	116	51	
合計	160,416	96,855	50,365	5,957	7,239	1,856	774	371	237,363	937	229	531	

その4 給与額が2,000万円を超える者の扶養人員別表

(1年を通じて勤務した給与所得者)

給与階級	扶養人員											合計
	0人	1人	2人	3人	4人	5人	6人	7人	8人以上			
給与所得者数	2,500万円以下	26,746	19,479	15,615	13,621	4,828	979	404	79	26	81,777	
	2,500万円超	41,306	22,532	18,819	10,982	3,822	526	191	100	9	98,287	
	合計	68,052	42,011	34,434	24,603	8,650	1,505	595	179	35	180,064	
給与額	2,500万円以下	608,751	454,889	363,837	320,174	114,677	23,295	9,654	2,119	738	1,898,133	
	2,500万円超	1,636,896	931,164	767,694	445,012	154,871	25,187	7,290	3,019	523	3,971,655	
	合計	2,245,646	1,386,053	1,131,530	765,185	269,548	48,482	16,944	5,137	1,261	5,869,788	
税額	2,500万円以下	132,137	88,114	67,830	58,096	20,053	3,890	1,569	364	125	372,178	
	2,500万円超	474,736	253,753	205,672	116,425	39,890	6,817	1,824	588	138	1,099,845	
	合計	606,873	341,868	273,503	174,521	59,943	10,707	3,393	952	263	1,472,023	

(参考) 国税局別表

第1表 国税局別・事業所規模別・企業規模別及び業種別の給与所得者数

区 分		札 幌	仙 台	関東信越	東 京	金 沢	名古屋	大 阪
事業所	年間平均給与所得者数	人	人	人	人	人	人	人
	10人未満	451,200	619,182	1,326,749	2,343,260	277,303	1,328,667	1,659,631
	10人以上	342,789	553,852	1,025,905	1,848,752	229,788	1,131,924	1,311,711
	30人以上	364,769	606,108	1,078,062	2,152,973	258,322	1,153,067	1,552,493
	100人以上	441,077	729,149	1,312,912	3,548,328	292,591	1,428,757	2,049,739
	500人以上	127,347	201,570	384,963	1,432,274	74,357	446,757	681,631
	1000人以上	130,753	191,995	530,069	3,152,887	79,807	732,717	1,335,603
	5000人以上	60,985	79,577	270,339	2,620,208	26,028	510,119	902,688
	計	1,124,931	1,808,399	3,576,345	12,906,670	731,105	4,271,417	6,522,154
	合計	1,918,920	2,981,433	5,928,999	17,098,682	1,238,196	6,732,008	9,493,496
規模別	12月末現在給与所得者数							
	10人未満	454,081	603,925	1,325,693	2,350,003	279,082	1,285,883	1,536,439
	10人以上	333,444	556,909	968,596	1,723,573	234,790	969,642	1,293,758
	30人以上	365,049	609,870	1,074,627	2,136,542	257,408	1,127,699	1,463,711
	100人以上	441,524	730,082	1,325,602	3,533,704	295,115	1,445,251	2,034,817
	500人以上	127,600	203,075	384,941	1,436,286	74,960	447,107	679,362
	1000人以上	131,739	193,661	546,711	3,178,764	81,011	736,410	1,337,804
	5000人以上	61,441	79,944	274,720	2,657,655	25,687	509,639	919,056
	計	1,127,353	1,816,632	3,606,601	12,942,951	734,181	4,266,106	6,434,750
	合計	1,914,878	2,977,466	5,900,890	17,016,527	1,248,053	6,521,631	9,264,947
企業規模	年間平均給与所得者数							
	個人	181,672	204,655	475,797	681,940	103,094	525,323	526,797
	2千万未満	388,149	573,809	1,192,558	2,677,195	278,353	1,630,138	2,089,347
	2千万以上	320,307	443,604	781,748	1,527,108	189,567	770,549	1,133,164
	5千万未満	117,024	242,703	399,824	1,552,728	143,321	591,929	1,127,682
	1億以上	124,628	314,776	550,052	2,907,849	99,701	595,945	998,617
	10億以上	116,082	212,171	526,365	4,311,292	96,043	912,740	1,513,614
	計	1,066,190	1,787,063	3,450,547	12,976,172	806,985	4,501,301	6,862,424
	その他の法人	671,058	989,715	2,002,655	3,440,570	328,117	1,705,384	2,104,275
	合計	1,918,920	2,981,433	5,928,999	17,098,682	1,238,196	6,732,008	9,493,496
業種別	12月末現在給与所得者数							
	個人	185,427	214,354	478,023	688,548	103,804	525,771	524,145
	2千万未満	389,672	576,590	1,139,836	2,686,140	282,313	1,459,148	2,043,332
	2千万以上	320,002	429,679	785,888	1,523,160	191,649	769,694	1,089,350
	5千万未満	99,692	240,265	403,225	1,455,129	142,026	589,100	995,538
	1億以上	125,624	314,638	549,447	2,876,531	99,676	570,059	997,153
	10億以上	117,253	213,285	529,329	4,344,947	95,720	911,182	1,519,451
	計	1,052,243	1,774,457	3,407,725	12,885,907	811,384	4,299,183	6,644,824
	その他の法人	677,208	988,655	2,015,142	3,442,072	332,865	1,696,677	2,095,978
	合計	1,914,878	2,977,466	5,900,890	17,016,527	1,248,053	6,521,631	9,264,947
業種別	年間平均給与所得者数							
	建設業	168,523	316,108	554,313	1,002,340	121,638	495,651	471,066
	製造業	162,606	574,230	1,288,434	2,926,029	329,947	1,816,529	2,284,158
	卸売・小売業	322,228	561,704	1,055,150	2,663,665	254,103	1,200,308	1,647,482
	宿泊業、飲食サービス業	104,400	133,816	355,563	1,177,342	73,558	357,006	543,510
	金融・保険業	46,780	63,540	123,433	673,775	22,459	117,641	212,966
	不動産業、物品賃貸業	62,531	76,899	162,580	645,269	32,288	171,849	236,321
	運輸業、郵便業	116,345	190,416	329,267	1,280,166	60,483	402,776	569,271
	電気・ガス・熱供給・水道業	9,095	29,615	11,677	73,446	18	35,767	44,825
	情報通信業	26,019	49,608	76,336	1,183,108	16,988	100,250	205,190
学術研究、専門・技術サービス、教育、学習支援業	99,262	173,754	404,092	1,616,206	55,886	357,310	777,787	
医療、福祉	365,364	370,118	726,585	1,407,747	136,022	665,355	1,150,496	
複合サービス事業	40,680	51,380	107,270	169,112	6,002	62,396	23,731	
サービス業	273,876	352,017	625,815	2,208,752	118,962	854,721	1,283,061	
農林水産・鉱業	121,211	38,228	108,484	71,725	9,842	94,449	43,632	
合計	1,918,920	2,981,433	5,928,999	17,098,682	1,238,196	6,732,008	9,493,496	
業種別	12月末現在給与所得者数							
	建設業	175,965	318,123	555,414	1,008,792	123,356	496,565	463,237
	製造業	164,914	573,132	1,288,321	2,911,930	328,612	1,789,185	2,266,469
	卸売・小売業	325,050	560,081	1,065,941	2,667,600	255,836	1,192,197	1,609,049
	宿泊業、飲食サービス業	104,969	133,090	317,467	1,163,869	74,049	354,852	533,685
	金融・保険業	45,888	64,036	125,134	670,468	22,597	118,282	214,182
	不動産業、物品賃貸業	57,706	77,395	164,854	622,274	32,468	145,829	243,661
	運輸業、郵便業	116,854	176,205	325,703	1,212,746	62,031	403,324	572,620
	電気・ガス・熱供給・水道業	9,097	28,625	11,812	73,920	19	35,688	45,112
	情報通信業	26,667	49,928	74,939	1,185,538	16,727	103,707	204,467
学術研究、専門・技術サービス、教育、学習支援業	103,347	176,723	406,696	1,635,417	55,731	356,465	719,358	
医療、福祉	369,640	371,922	730,759	1,432,392	136,926	667,354	1,156,404	
複合サービス事業	42,237	52,041	111,124	171,540	5,973	63,460	24,611	
サービス業	250,631	352,822	611,304	2,188,754	124,209	706,278	1,166,959	
農林水産・鉱業	121,913	43,343	111,422	71,287	9,519	88,445	45,133	
合計	1,914,878	2,977,466	5,900,890	17,016,527	1,248,053	6,521,631	9,264,947	

区 分		国 税 局						
		広 島	高 松	福 岡	熊 本	沖 縄	全 国 計	
事 業 所	年 間 月 平 均 給 与 所 得 者 数	人	人	人	人	人	人	
	30 人 以 上	10 人 未 満	555,883	377,048	512,098	443,804	52,882	9,947,707
		10 人 以 上	528,021	299,165	459,321	351,196	64,964	8,147,388
		30 人 以 上	563,283	303,294	461,486	389,983	86,189	8,970,029
		100 人 以 上	714,407	333,266	657,264	418,593	97,601	12,023,684
		500 人 以 上	202,475	85,260	174,482	96,331	23,918	3,931,365
		1000 人 以 上	219,001	124,564	275,121	135,298	18,897	6,926,712
	5000 人 以 上	157,368	38,604	131,485	41,453	5,835	4,844,689	
	計	1,856,534	884,988	1,699,838	1,081,658	232,440	36,696,479	
	合 計	2,940,438	1,561,201	2,671,257	1,876,658	350,286	54,791,574	
規 模 別	12 月 末 現 在 給 与 所 得 者 数	人	人	人	人	人	人	
	30 人 以 上	10 人 未 満	551,037	370,467	511,795	405,854	50,426	9,724,685
		10 人 以 上	523,487	291,471	457,429	347,221	65,252	7,765,572
		30 人 以 上	563,256	295,281	464,764	367,580	86,403	8,812,190
		100 人 以 上	717,084	335,015	641,385	412,792	95,954	12,008,325
		500 人 以 上	200,841	85,209	175,397	98,301	24,161	3,937,240
		1000 人 以 上	222,794	124,366	278,267	137,852	19,162	6,988,541
	5000 人 以 上	166,760	39,499	134,798	41,377	5,793	4,916,369	
	計	1,870,735	879,370	1,694,611	1,057,902	231,473	36,662,665	
	合 計	2,945,259	1,541,308	2,663,835	1,810,977	347,151	54,152,922	
企 業 規 模	年 間 月 平 均 給 与 所 得 者 数	個 人	129,096	176,833	133,953	23,797	3,404,386	
	(資 本 金 階 級 別)	2 千 万 未 満	582,211	254,453	532,321	311,512	70,391	10,580,437
		2 千 万 以 上	387,802	208,333	349,208	168,464	67,652	6,347,506
		5 千 万 未 満	269,747	153,757	215,994	134,983	16,295	4,965,987
		1 億 以 上	218,654	133,835	242,438	112,893	28,708	6,328,096
		10 億 以 上	284,265	102,734	236,680	116,271	14,247	8,442,504
		計	1,742,679	853,112	1,576,641	844,123	197,293	36,664,530
	其 他 の 法 人	956,330	578,993	917,783	898,582	129,196	14,722,658	
	合 計	2,940,438	1,561,201	2,671,257	1,876,658	350,286	54,791,574	
	規 模 別	12 月 末 現 在 給 与 所 得 者 数	個 人	130,174	179,694	133,921	22,788	3,430,489
(資 本 金 階 級 別)		2 千 万 未 満	572,445	253,252	533,800	300,767	69,134	10,306,429
		2 千 万 以 上	386,362	201,635	329,494	159,541	68,029	6,254,483
		5 千 万 未 満	268,479	151,514	218,504	135,047	16,520	4,715,039
		1 億 以 上	218,407	134,913	241,017	113,032	28,587	6,269,084
		10 億 以 上	294,053	101,956	238,617	118,031	14,157	8,497,981
		計	1,739,746	843,270	1,561,432	826,418	196,427	36,043,016
其 他 の 法 人		961,673	567,864	922,709	850,638	127,936	14,679,417	
合 計		2,945,259	1,541,308	2,663,835	1,810,977	347,151	54,152,922	
業 種 別		年 間 月 平 均 給 与 所 得 者 数	建 設 業	260,122	129,744	229,210	188,855	40,209
	製 造 業	600,667	265,071	400,293	301,523	28,781	10,978,268	
	卸 売 ・ 小 売 業	564,568	353,597	475,854	358,955	63,307	9,520,921	
	宿 泊 業 ・ 飲 食 サ ー ビ ス 業	156,487	100,605	226,030	90,816	27,205	3,346,338	
	金 融 ・ 保 険 業	48,590	34,963	35,750	60,453	4,745	1,445,095	
	不 動 産 業 ・ 物 品 賃 貸 業	70,973	26,115	66,223	44,070	11,691	1,606,809	
	運 輸 業 ・ 郵 便 業	173,923	73,321	122,609	74,163	19,152	3,411,892	
	電 気 ・ ガ ス ・ 熱 供 給 ・ 水 道 業	19,210	15,736	16,628	304	847	257,168	
	情 報 通 信 業	18,694	13,168	75,225	15,193	6,505	1,786,284	
	学 術 研 究 ・ 専 門 ・ 技 術 サ ー ビ ス ・ 教 育 ・ 学 習 支 援 業	186,089	87,427	218,378	98,768	27,025	4,101,984	
医 療 ・ 福 祉	441,933	221,366	442,971	307,212	78,109	6,313,278		
複 合 サ ー ビ ス 事 業	37,916	38,459	26,323	67,191	1,765	632,225		
サ ー ビ ス 業	316,776	168,610	279,558	174,707	37,314	6,694,169		
農 林 水 産 ・ 鉱 業	44,490	33,019	56,205	94,448	3,631	719,364		
合 計	2,940,438	1,561,201	2,671,257	1,876,658	350,286	54,791,574		
規 模 別	12 月 末 現 在 給 与 所 得 者 数	建 設 業	257,941	130,269	230,362	186,020	40,935	3,986,979
	製 造 業	603,063	263,372	399,498	301,569	27,810	10,917,875	
	卸 売 ・ 小 売 業	557,896	349,282	475,267	322,963	63,045	9,444,207	
	宿 泊 業 ・ 飲 食 サ ー ビ ス 業	153,825	93,751	228,426	89,252	26,663	3,273,898	
	金 融 ・ 保 険 業	49,069	34,992	37,013	61,209	4,647	1,447,517	
	不 動 産 業 ・ 物 品 賃 貸 業	73,129	26,136	66,078	44,373	11,672	1,565,575	
	運 輸 業 ・ 郵 便 業	174,276	73,064	122,463	72,367	18,934	3,330,587	
	電 気 ・ ガ ス ・ 熱 供 給 ・ 水 道 業	19,286	15,722	16,644	304	845	257,074	
	情 報 通 信 業	18,574	13,077	74,137	14,461	6,540	1,788,762	
	学 術 研 究 ・ 専 門 ・ 技 術 サ ー ビ ス ・ 教 育 ・ 学 習 支 援 業	191,540	82,737	220,246	102,556	28,065	4,078,881	
医 療 ・ 福 祉	449,718	219,408	453,615	295,862	75,901	6,359,901		
複 合 サ ー ビ ス 事 業	33,404	39,182	25,815	66,866	1,796	638,049		
サ ー ビ ス 業	316,830	170,798	256,209	164,562	36,880	6,346,236		
農 林 水 産 ・ 鉱 業	46,708	29,518	58,062	88,613	3,418	717,381		
合 計	2,945,259	1,541,308	2,663,835	1,810,977	347,151	54,152,922		

(参考) 国税局別表

第2表 国税局別及び事業所規模別の給与所得者数・給与額

その1 給与所得者数

(1年を通じて勤務した給与所得者)

国 税 局 区 分		札 幌	仙 台	関東信越	東 京	金 沢	名 古 屋	大 阪	
		人	人	人	人	人	人	人	
男	10人未満	183,333	304,490	575,837	1,149,632	110,253	610,927	697,620	
	10人以上	172,487	318,541	554,916	969,580	130,211	486,474	719,446	
	30人以上	30人以上	167,407	344,620	564,061	1,164,859	107,606	560,720	741,092
		100人以上	206,932	329,045	642,601	1,967,050	150,155	722,826	967,762
		500人以上	56,643	101,638	184,120	851,884	37,393	230,284	332,614
		1,000人以上	52,414	87,961	280,359	1,766,160	55,288	393,593	607,473
		5,000人以上	23,891	37,273	98,635	1,322,812	19,395	303,997	409,730
	計	507,287	900,537	1,769,776	7,072,765	369,837	2,211,420	3,058,671	
	合 計	863,107	1,523,568	2,900,529	9,191,977	610,301	3,308,821	4,475,737	
	女	10人未満	174,572	270,601	537,478	939,937	126,678	499,060	635,082
10人以上		98,680	181,400	334,220	561,942	58,846	336,693	405,705	
30人以上		30人以上	111,397	210,607	348,272	685,363	78,438	366,791	425,919
		100人以上	161,000	280,315	456,269	1,049,039	98,403	466,102	653,264
		500人以上	49,812	73,866	126,808	431,796	23,572	146,720	220,354
		1,000人以上	54,628	82,999	188,702	907,282	36,552	214,398	391,488
		5,000人以上	30,104	41,310	115,840	842,498	7,074	136,232	280,785
計		406,941	689,097	1,235,891	3,915,978	244,039	1,330,243	1,971,810	
合 計		680,193	1,141,098	2,107,589	5,417,857	429,563	2,165,996	3,012,597	
計		10人未満	357,905	575,091	1,113,315	2,089,569	236,931	1,109,987	1,332,702
	10人以上	271,167	499,941	889,136	1,531,522	189,057	823,167	1,125,151	
	30人以上	30人以上	278,804	555,227	912,333	1,850,222	186,044	927,511	1,167,011
		100人以上	367,932	609,360	1,098,870	3,016,089	248,558	1,188,928	1,621,026
		500人以上	106,455	175,504	310,928	1,283,680	60,965	377,004	552,968
		1,000人以上	107,042	170,960	469,061	2,673,442	91,840	607,991	998,961
		5,000人以上	53,995	78,583	214,475	2,165,310	26,469	440,229	690,515
	計	914,228	1,589,634	3,005,667	10,988,743	613,876	3,541,663	5,030,481	
	合 計	1,543,300	2,664,666	5,008,118	14,609,834	1,039,864	5,474,817	7,488,334	

その1 給与所得者数

(1年を通じて勤務した給与所得者)

国 税 局		広 島	高 松	福 岡	熊 本	沖 縄	全 国 計	
区 分		人	人	人	人	人	人	
男	10人未満	231,671	153,691	255,351	192,462	28,845	4,494,112	
	10人以上	265,819	129,881	234,943	196,556	36,503	4,215,357	
	30人以上	30人以上	287,238	134,629	218,213	193,753	42,689	4,526,887
		100人以上	317,143	161,059	265,289	206,501	37,633	5,973,996
		500人以上	99,209	39,797	68,408	54,292	9,880	2,066,162
		1,000人以上	104,624	64,105	115,617	67,265	10,390	3,605,249
		5,000人以上	80,844	16,543	64,328	25,000	2,184	2,404,632
	計	889,058	416,133	731,855	546,811	102,776	18,576,926	
	合 計	1,386,548	699,705	1,222,149	935,829	168,124	27,286,395	
	女	10人未満	205,664	127,615	220,065	152,937	12,369	3,902,058
10人以上		153,126	100,010	148,422	115,048	17,316	2,511,408	
30人以上		30人以上	157,410	86,591	165,138	127,182	28,268	2,791,376
		100人以上	258,087	112,980	255,584	186,973	38,820	4,016,836
		500人以上	63,613	35,992	56,324	32,952	11,718	1,273,527
		1,000人以上	84,376	39,960	89,104	51,771	11,404	2,152,664
		5,000人以上	55,560	19,890	42,612	8,206	5,450	1,585,561
計		619,046	295,413	608,762	407,084	95,660	11,819,964	
合 計		977,836	523,038	977,249	675,069	125,345	18,233,430	
計		10人未満	437,335	281,306	475,416	345,399	41,214	8,396,170
	10人以上	418,945	229,891	383,365	311,604	53,819	6,726,765	
	30人以上	30人以上	444,648	221,220	383,351	320,935	70,957	7,318,263
		100人以上	575,230	274,039	520,873	393,474	76,453	9,990,832
		500人以上	162,822	75,789	124,732	87,244	21,598	3,339,689
		1,000人以上	189,000	104,065	204,721	119,036	21,794	5,757,913
		5,000人以上	136,404	36,433	106,940	33,206	7,634	3,990,193
	計	1,508,104	711,546	1,340,617	953,895	198,436	30,396,890	
	合 計	2,364,384	1,222,743	2,199,398	1,610,898	293,469	45,519,825	

(参考) 国税局別表

第2表 国税局別及び事業所規模別の給与所得者数・給与額(続)

その2 給与総額

(1年を通じて勤務した給与所得者)

国 税 局 区 分		札 幌	仙 台	関東信越	東 京	金 沢	名 古 屋	大 阪	
		百万円	百万円	百万円	百万円	百万円	百万円	百万円	
男	10人未満	653,954	1,139,152	2,184,460	5,500,157	380,893	2,520,078	3,013,379	
	10人以上	741,021	1,170,670	2,476,210	5,223,441	548,425	2,402,461	3,739,115	
	30人以上	30人以上	798,668	1,288,667	2,394,143	6,348,437	455,523	2,609,380	3,572,270
		100人以上	964,157	1,360,386	3,053,533	10,862,969	705,914	3,578,570	5,002,094
	500人以上	268,387	447,994	990,007	5,151,231	190,258	1,350,105	1,829,856	
	1,000人以上	254,688	441,337	1,571,556	11,179,647	295,828	2,321,276	3,517,381	
	5,000人以上	121,621	182,437	546,604	8,667,832	92,922	2,024,996	2,810,913	
	計	2,407,521	3,720,822	8,555,842	42,210,115	1,740,444	11,884,328	16,732,515	
	合 計	3,802,496	6,030,643	13,216,512	52,933,713	2,669,762	16,806,867	23,485,009	
	女	10人未満	439,244	656,250	1,288,173	2,549,534	303,800	1,163,042	1,546,120
10人以上		282,907	462,295	870,210	1,712,033	151,870	887,350	1,068,432	
30人以上		30人以上	304,846	448,711	844,486	2,081,914	193,595	914,117	1,081,069
		100人以上	429,972	746,654	1,211,286	3,392,030	277,726	1,274,076	1,886,784
500人以上		148,635	194,037	370,731	1,421,893	66,351	413,496	674,209	
1,000人以上		110,859	214,904	490,801	2,816,515	103,606	578,283	1,095,744	
5,000人以上		56,191	75,306	225,224	2,325,043	19,558	322,021	736,166	
計		1,050,503	1,679,612	3,142,527	12,037,395	660,836	3,501,993	5,473,972	
合 計		1,772,654	2,798,157	5,300,910	16,298,962	1,116,506	5,552,385	8,088,525	
計		10人未満	1,093,198	1,795,401	3,472,633	8,049,691	684,693	3,683,120	4,559,499
	10人以上	1,023,928	1,632,965	3,346,420	6,935,474	700,295	3,289,811	4,807,548	
	30人以上	30人以上	1,103,514	1,737,378	3,238,629	8,430,351	649,118	3,523,496	4,653,339
		100人以上	1,394,130	2,107,039	4,264,819	14,254,999	983,640	4,852,646	6,888,879
	500人以上	417,022	642,031	1,360,738	6,573,124	256,610	1,763,602	2,504,065	
	1,000人以上	365,547	656,242	2,062,356	13,996,162	399,434	2,899,559	4,613,125	
	5,000人以上	177,812	257,744	771,828	10,992,875	112,480	2,347,017	3,547,079	
	計	3,458,025	5,400,434	11,698,370	54,247,510	2,401,280	15,386,321	22,206,487	
	合 計	5,575,151	8,828,800	18,517,422	69,232,675	3,786,268	22,359,252	31,573,534	

その2 給与総額

(1年を通じて勤務した給与所得者)

国 税 局		広 島	高 松	福 岡	熊 本	沖 縄	全 国 計	
区 分		百万円	百万円	百万円	百万円	百万円	百万円	
男	10人未満	920,456	545,962	974,072	684,755	108,583	18,625,902	
	10人以上	1,165,008	553,872	1,086,938	782,180	159,857	20,049,196	
	30人以上	30人以上	1,122,320	574,634	955,167	787,265	162,923	21,069,398
		100人以上	1,508,441	744,554	1,212,814	920,395	130,339	30,044,166
		500人以上	512,975	206,249	370,402	245,413	40,747	11,603,624
		1,000人以上	547,303	373,021	624,916	373,377	53,667	21,553,997
		5,000人以上	430,913	88,316	400,578	125,570	6,769	15,499,471
	計	4,121,951	1,986,774	3,563,877	2,452,020	394,446	99,770,656	
	合 計	6,207,414	3,086,608	5,624,886	3,918,955	662,886	138,445,753	
	女	10人未満	487,426	272,334	502,424	314,782	33,397	9,556,525
10人以上		403,487	261,992	365,898	296,804	36,324	6,799,602	
30人以上		30人以上	391,202	203,612	398,763	319,174	70,290	7,251,779
		100人以上	706,113	320,481	685,783	466,178	84,700	11,481,782
		500人以上	188,921	106,686	159,062	94,061	35,819	3,873,900
		1,000人以上	213,839	103,992	222,360	127,117	26,460	6,104,480
		5,000人以上	118,926	36,908	83,881	24,249	8,219	4,031,694
計		1,619,001	771,680	1,549,849	1,030,779	225,488	32,743,636	
合 計		2,509,913	1,306,005	2,418,171	1,642,365	295,209	49,099,763	
計		10人未満	1,407,881	818,296	1,476,496	999,538	141,980	28,182,427
	10人以上	1,568,495	815,864	1,452,836	1,078,983	196,181	26,848,798	
	30人以上	30人以上	1,513,522	778,246	1,353,930	1,106,439	233,213	28,321,176
		100人以上	2,214,554	1,065,035	1,898,597	1,386,572	215,039	41,525,948
		500人以上	701,895	312,935	529,463	339,475	76,566	15,477,524
		1,000人以上	761,142	477,013	847,276	500,494	80,127	27,658,477
		5,000人以上	549,839	125,224	484,459	149,820	14,988	19,531,165
	計	5,740,952	2,758,453	5,113,725	3,482,799	619,934	132,514,292	
	合 計	8,717,327	4,392,614	8,043,057	5,561,321	958,095	187,545,516	

(参考) 国税局別表

第2表 国税局別及び事業所規模別の給与所得者数・給与額(続)

その3 平均給与

(1年を通じて勤務した給与所得者)

国 税 局 区 分		札 幌	仙 台	関東信越	東 京	金 沢	名 古 屋	大 阪	
		千円	千円	千円	千円	千円	千円	千円	
男	10人未満	3,567	3,741	3,794	4,784	3,455	4,125	4,320	
	10人以上	4,296	3,675	4,462	5,387	4,212	4,939	5,197	
	30人以上	30人以上	4,771	3,739	4,244	5,450	4,233	4,654	4,820
		100人以上	4,659	4,134	4,752	5,522	4,701	4,951	5,169
		500人以上	4,738	4,408	5,377	6,047	5,088	5,863	5,501
		1,000人以上	4,859	5,017	5,606	6,330	5,351	5,898	5,790
		5,000人以上	5,091	4,895	5,542	6,553	4,791	6,661	6,860
	計	4,746	4,132	4,834	5,968	4,706	5,374	5,471	
	合 計	4,406	3,958	4,557	5,759	4,375	5,079	5,247	
	女	10人未満	2,516	2,425	2,397	2,712	2,398	2,330	2,435
10人以上		2,867	2,548	2,604	3,047	2,581	2,635	2,634	
30人以上		30人以上	2,737	2,131	2,425	3,038	2,468	2,492	2,538
		100人以上	2,671	2,664	2,655	3,233	2,822	2,733	2,888
		500人以上	2,984	2,627	2,924	3,293	2,815	2,818	3,060
		1,000人以上	2,029	2,589	2,601	3,104	2,834	2,697	2,799
		5,000人以上	1,867	1,823	1,944	2,760	2,765	2,364	2,622
計		2,581	2,437	2,543	3,074	2,708	2,633	2,776	
合 計		2,606	2,452	2,515	3,008	2,599	2,563	2,685	
計		10人未満	3,054	3,122	3,119	3,852	2,890	3,318	3,421
	10人以上	3,776	3,266	3,764	4,528	3,704	3,997	4,273	
	30人以上	30人以上	3,958	3,129	3,550	4,556	3,489	3,799	3,987
		100人以上	3,789	3,458	3,881	4,726	3,957	4,082	4,250
		500人以上	3,917	3,658	4,376	5,121	4,209	4,678	4,528
		1,000人以上	3,415	3,839	4,397	5,235	4,349	4,769	4,618
		5,000人以上	3,293	3,280	3,599	5,077	4,249	5,331	5,137
	計	3,782	3,397	3,892	4,937	3,912	4,344	4,414	
	合 計	3,612	3,313	3,697	4,739	3,641	4,084	4,216	

その3 平均給与

(1年を通じて勤務した給与所得者)

国 税 局		広 島	高 松	福 岡	熊 本	沖 縄	全 国 計	
区 分		千円	千円	千円	千円	千円	千円	
男	10人未満	3,973	3,552	3,815	3,558	3,764	4,145	
	10人以上	4,383	4,264	4,626	3,979	4,379	4,756	
	30人以上	30人以上	3,907	4,268	4,377	4,063	3,817	4,654
		100人以上	4,756	4,623	4,572	4,457	3,463	5,029
		500人以上	5,171	5,183	5,415	4,520	4,124	5,616
		1,000人以上	5,231	5,819	5,405	5,551	5,165	5,979
		5,000人以上	5,330	5,339	6,227	5,023	3,099	6,446
	計	4,636	4,774	4,870	4,484	3,838	5,371	
	合 計	4,477	4,411	4,602	4,188	3,943	5,074	
	女	10人未満	2,370	2,134	2,283	2,058	2,700	2,449
10人以上		2,635	2,620	2,465	2,580	2,098	2,707	
30人以上		30人以上	2,485	2,351	2,415	2,510	2,487	2,598
		100人以上	2,736	2,837	2,683	2,493	2,182	2,858
		500人以上	2,970	2,964	2,824	2,854	3,057	3,042
		1,000人以上	2,534	2,602	2,496	2,455	2,320	2,836
		5,000人以上	2,140	1,856	1,968	2,955	1,508	2,543
計		2,615	2,612	2,546	2,532	2,357	2,770	
合 計		2,567	2,497	2,474	2,433	2,355	2,693	
計		10人未満	3,219	2,909	3,106	2,894	3,445	3,357
	10人以上	3,744	3,549	3,790	3,463	3,645	3,991	
	30人以上	30人以上	3,404	3,518	3,532	3,448	3,287	3,870
		100人以上	3,850	3,886	3,645	3,524	2,813	4,156
		500人以上	4,311	4,129	4,245	3,891	3,545	4,634
		1,000人以上	4,027	4,584	4,139	4,205	3,677	4,804
		5,000人以上	4,031	3,437	4,530	4,512	1,963	4,895
	計	3,807	3,877	3,814	3,651	3,124	4,359	
	合 計	3,687	3,592	3,657	3,452	3,265	4,120	

(参考) 国税局別表

第3表 国税局別及び企業規模別の給与所得者数・給与額

その1 給与所得者数

(1年を通じて勤務した給与所得者)

国 税 局 区 分		札 幌	仙 台	関 東 信 越	東 京	金 沢	名 古 屋	大 阪	
男	個 人	人 39,454	人 47,053	人 108,912	人 187,095	人 25,080	人 149,336	人 136,949	
	(資本金階級別) 株式会社	2千万円未満	215,929	309,728	624,390	1,465,831	127,479	767,210	1,065,523
		2千万円以上	178,823	266,174	471,718	926,097	119,383	427,487	596,307
		5千万円以上	59,966	152,503	228,441	820,731	81,519	320,129	543,800
		1億円以上	57,651	190,356	329,867	1,622,061	65,175	336,131	548,248
		10億円以上	56,173	121,907	302,303	2,732,099	69,931	601,618	865,990
	計	568,542	1,040,668	1,956,719	7,566,819	463,487	2,452,575	3,619,868	
	その他の法人	255,111	435,847	834,898	1,438,063	121,734	706,910	718,920	
	合 計	863,107	1,523,568	2,900,529	9,191,977	610,301	3,308,821	4,475,737	
	女	個 人	117,864	127,839	258,156	390,011	59,925	282,923	267,300
(資本金階級別) 株式会社		2千万円未満	97,835	195,720	349,143	804,864	90,096	436,134	613,490
		2千万円以上	87,071	134,509	234,945	424,559	43,526	211,676	304,226
		5千万円以上	26,285	67,442	124,345	431,610	38,206	183,830	263,012
		1億円以上	47,290	91,248	146,291	869,236	28,981	157,257	273,821
		10億円以上	45,970	79,727	162,892	1,112,979	29,162	202,588	379,236
計		304,451	568,646	1,017,616	3,643,248	229,971	1,191,485	1,833,785	
その他の法人		257,878	444,613	831,817	1,384,598	139,667	691,588	911,512	
合 計	680,193	1,141,098	2,107,589	5,417,857	429,563	2,165,996	3,012,597		
計	個 人	157,318	174,892	367,068	577,106	85,005	432,259	404,249	
	(資本金階級別) 株式会社	2千万円未満	313,764	505,448	973,533	2,270,695	217,575	1,203,344	1,679,013
		2千万円以上	265,894	400,683	706,663	1,350,656	162,909	639,163	900,533
		5千万円以上	86,251	219,945	352,786	1,252,341	119,725	503,959	806,812
		1億円以上	104,941	281,604	476,158	2,491,297	94,156	493,388	822,069
		10億円以上	102,143	201,634	465,195	3,845,078	99,093	804,206	1,245,226
	計	872,993	1,609,314	2,974,335	11,210,067	693,458	3,644,060	5,453,653	
	その他の法人	512,989	880,460	1,666,715	2,822,661	261,401	1,398,498	1,630,432	
合 計	1,543,300	2,664,666	5,008,118	14,609,834	1,039,864	5,474,817	7,488,334		

その1 給与所得者数

(1年を通じて勤務した給与所得者)

国 税 局		広 島	高 松	福 岡	熊 本	沖 縄	全 国 計	
区 分		人	人	人	人	人	人	
男	個 人	67,693	40,867	53,296	35,681	10,477	901,893	
	(資本金階級別) 株式会社	2千万円未満	278,972	107,160	286,005	173,759	26,531	5,448,517
		2千万円以上	219,515	111,648	180,256	117,313	45,574	3,660,295
		5千万円以上	156,004	83,752	133,485	79,244	10,989	2,670,563
		1億円以上	144,566	79,098	125,748	69,511	14,583	3,582,995
		10億円以上	162,056	61,535	128,786	77,663	7,532	5,187,593
	計	961,113	443,193	854,280	517,490	105,209	20,549,963	
	その他の法人	357,742	215,645	314,573	382,658	52,438	5,834,539	
合 計	1,386,548	699,705	1,222,149	935,829	168,124	27,286,395		
女	個 人	117,252	56,316	105,726	66,466	9,791	1,859,569	
	(資本金階級別) 株式会社	2千万円未満	153,784	80,901	171,154	97,982	28,809	3,119,912
		2千万円以上	89,208	52,207	97,610	31,303	15,241	1,726,081
		5千万円以上	74,404	39,270	53,233	46,869	5,760	1,354,266
		1億円以上	47,121	33,717	71,406	34,423	12,310	1,813,101
		10億円以上	87,875	32,130	63,140	28,237	8,623	2,232,559
	計	452,392	238,225	456,543	238,814	70,743	10,245,919	
	その他の法人	408,192	228,497	414,980	369,789	44,811	6,127,942	
合 計	977,836	523,038	977,249	675,069	125,345	18,233,430		
計	個 人	184,945	97,183	159,022	102,147	20,268	2,761,462	
	(資本金階級別) 株式会社	2千万円未満	432,756	188,061	457,159	271,741	55,340	8,568,429
		2千万円以上	308,723	163,855	277,866	148,616	60,815	5,386,376
		5千万円以上	230,408	123,022	186,718	126,113	16,749	4,024,829
		1億円以上	191,687	112,815	197,154	103,934	26,893	5,396,096
		10億円以上	249,931	93,665	191,926	105,900	16,155	7,420,152
	計	1,413,505	681,418	1,310,823	756,304	175,952	30,795,882	
	その他の法人	765,934	444,142	729,553	752,447	97,249	11,962,481	
合 計	2,364,384	1,222,743	2,199,398	1,610,898	293,469	45,519,825		

(参考) 国税局別表

第3表 国税局別及び企業規模別の給与所得者数・給与額(続)

その2 給与総額

(1年を通じて勤務した給与所得者)

国 税 局 区 分		札 幌	仙 台	関東信越	東 京	金 沢	名 古 屋	大 阪	
		百万円	百万円	百万円	百万円	百万円	百万円	百万円	
男	個 人	118,254	125,081	299,245	681,574	68,807	557,765	449,869	
	(資本金階級別) 株式会社	2千万円未満	906,827	1,180,407	2,574,580	6,945,952	501,498	3,401,697	5,055,769
		2千万円以上	759,618	979,155	2,067,840	4,733,080	494,458	1,993,402	2,907,617
		5千万円以上	248,063	576,322	1,056,394	4,181,759	354,989	1,537,203	2,620,912
		1億円以上	251,761	852,111	1,642,706	9,239,239	331,757	1,812,373	3,016,217
		10億円以上	298,409	640,636	1,784,370	19,134,301	374,273	3,946,425	5,703,836
	計	2,464,678	4,228,630	9,125,889	44,234,331	2,056,976	12,691,100	19,304,351	
	その他の法人	1,219,564	1,676,932	3,791,378	8,017,808	543,979	3,558,003	3,730,789	
合 計	3,802,496	6,030,643	13,216,512	52,933,713	2,669,762	16,806,867	23,485,009		
女	個 人	297,661	326,032	611,789	985,909	157,955	717,517	609,801	
	(資本金階級別) 株式会社	2千万円未満	213,187	428,627	796,171	2,031,504	208,603	947,623	1,473,237
		2千万円以上	210,089	287,882	549,205	1,139,234	95,681	476,762	741,853
		5千万円以上	65,659	149,291	291,684	1,214,239	87,698	431,399	687,020
		1億円以上	94,748	206,149	352,038	2,558,694	72,817	401,728	731,086
		10億円以上	98,519	178,919	370,203	3,680,499	80,708	543,929	1,063,960
	計	682,202	1,250,868	2,359,301	10,624,169	545,507	2,801,441	4,697,157	
	その他の法人	792,791	1,221,257	2,329,820	4,688,883	413,044	2,033,427	2,781,567	
合 計	1,772,654	2,798,157	5,300,910	16,298,962	1,116,506	5,552,385	8,088,525		
計	個 人	415,915	451,114	911,035	1,667,484	226,762	1,275,282	1,059,670	
	(資本金階級別) 株式会社	2千万円未満	1,120,014	1,609,034	3,370,751	8,977,456	710,101	4,349,320	6,529,007
		2千万円以上	969,707	1,267,037	2,617,045	5,872,314	590,139	2,470,163	3,649,470
		5千万円以上	313,722	725,612	1,348,078	5,395,998	442,687	1,968,602	3,307,932
		1億円以上	346,510	1,058,259	1,994,744	11,797,933	404,574	2,214,101	3,747,304
		10億円以上	396,928	819,555	2,154,573	22,814,800	454,981	4,490,354	6,767,796
	計	3,146,881	5,479,498	11,485,190	54,858,501	2,602,483	15,492,540	24,001,508	
	その他の法人	2,012,355	2,898,189	6,121,198	12,706,691	957,023	5,591,430	6,512,356	
合 計	5,575,151	8,828,800	18,517,422	69,232,675	3,786,268	22,359,252	31,573,534		

その2 給与総額

(1年を通じて勤務した給与所得者)

国 税 局		広 島	高 松	福 岡	熊 本	沖 縄	全 国 計	
区 分		百万円	百万円	百万円	百万円	百万円	百万円	
男	個 人	178,996	113,985	157,605	90,253	26,014	2,867,448	
	(資本金階級別) 株式会社	2千万円未満	1,183,041	412,215	1,245,834	668,094	90,497	24,166,411
		2千万円以上	874,117	474,395	756,768	450,548	172,565	16,663,562
		5千万円以上	718,084	358,848	595,794	313,852	59,402	12,621,622
		1億円以上	732,267	394,662	638,112	307,762	56,494	19,275,462
		10億円以上	922,350	381,243	808,361	461,555	36,954	34,492,712
	計	4,429,858	2,021,363	4,044,868	2,201,812	415,913	107,219,769	
	その他の法人	1,598,560	951,260	1,422,413	1,626,891	220,959	28,358,536	
合 計	6,207,414	3,086,608	5,624,886	3,918,955	662,886	138,445,753		
女	個 人	259,947	111,197	219,061	142,653	22,824	4,462,346	
	(資本金階級別) 株式会社	2千万円未満	327,239	174,127	391,689	196,518	55,273	7,243,800
		2千万円以上	212,582	104,660	221,423	70,022	30,552	4,139,943
		5千万円以上	160,962	97,188	124,897	96,762	19,057	3,425,856
		1億円以上	124,910	86,102	147,697	74,574	24,863	4,875,408
		10億円以上	211,535	88,044	146,225	89,140	17,533	6,569,214
	計	1,037,229	550,121	1,031,931	527,017	147,279	26,254,221	
	その他の法人	1,212,738	644,687	1,167,179	972,696	125,107	18,383,196	
合 計	2,509,913	1,306,005	2,418,171	1,642,365	295,209	49,099,763		
計	個 人	438,943	225,182	376,665	232,906	48,837	7,329,794	
	(資本金階級別) 株式会社	2千万円未満	1,510,279	586,342	1,637,523	864,612	145,771	31,410,211
		2千万円以上	1,086,699	579,055	978,190	520,570	203,117	20,803,506
		5千万円以上	879,046	456,036	720,692	410,614	78,459	16,047,477
		1億円以上	857,177	480,764	785,810	382,337	81,358	24,150,870
		10億円以上	1,133,885	469,287	954,585	550,695	54,487	41,061,926
	計	5,467,087	2,571,484	5,076,800	2,728,828	563,192	133,473,990	
	その他の法人	2,811,298	1,595,947	2,589,592	2,599,587	346,066	46,741,732	
合 計	8,717,327	4,392,614	8,043,057	5,561,321	958,095	187,545,516		

(参考) 国税局別表

第3表 国税局別及び企業規模別の給与所得者数・給与額(続)

その3 平均給与

(1年を通じて勤務した給与所得者)

国 税 局 区 分		札 幌	仙 台	関東信越	東 京	金 沢	名 古 屋	大 阪	
男	個 人	千円 2,997	千円 2,658	千円 2,748	千円 3,643	千円 2,744	千円 3,735	千円 3,285	
	(資本金階級別) 株式会社	2千万円未満	4,200	3,811	4,123	4,739	3,934	4,434	4,745
		2千万円以上	4,248	3,679	4,384	5,111	4,142	4,663	4,876
		5千万円以上	4,137	3,779	4,624	5,095	4,355	4,802	4,820
		1億円以上	4,367	4,476	4,980	5,696	5,090	5,392	5,502
		10億円以上	5,312	5,255	5,903	7,004	5,352	6,560	6,586
	計	4,335	4,063	4,664	5,846	4,438	5,175	5,333	
	その他の法人	4,781	3,848	4,541	5,575	4,469	5,033	5,189	
	合 計	4,406	3,958	4,557	5,759	4,375	5,079	5,247	
	女	個 人	2,525	2,550	2,370	2,528	2,636	2,536	2,281
(資本金階級別) 株式会社		2千万円未満	2,179	2,190	2,280	2,524	2,315	2,173	2,401
		2千万円以上	2,413	2,140	2,338	2,683	2,198	2,252	2,438
		5千万円以上	2,498	2,214	2,346	2,813	2,295	2,347	2,612
		1億円以上	2,004	2,259	2,406	2,944	2,513	2,555	2,670
		10億円以上	2,143	2,244	2,273	3,307	2,768	2,685	2,806
計		2,241	2,200	2,318	2,916	2,372	2,351	2,561	
その他の法人		3,074	2,747	2,801	3,386	2,957	2,940	3,052	
合 計	2,606	2,452	2,515	3,008	2,599	2,563	2,685		
計	個 人	2,644	2,579	2,482	2,889	2,668	2,950	2,621	
	(資本金階級別) 株式会社	2千万円未満	3,570	3,183	3,462	3,954	3,264	3,614	3,889
		2千万円以上	3,647	3,162	3,703	4,348	3,623	3,865	4,053
		5千万円以上	3,637	3,299	3,821	4,309	3,698	3,906	4,100
		1億円以上	3,302	3,758	4,189	4,736	4,297	4,488	4,558
		10億円以上	3,886	4,065	4,632	5,934	4,591	5,584	5,435
	計	3,605	3,405	3,861	4,894	3,753	4,251	4,401	
その他の法人	3,923	3,292	3,673	4,502	3,661	3,998	3,994		
合 計	3,612	3,313	3,697	4,739	3,641	4,084	4,216		

その3 平均給与

(1年を通じて勤務した給与所得者)

国 税 局		広 島	高 松	福 岡	熊 本	沖 縄	全 国 計	
区 分								
		千円	千円	千円	千円	千円	千円	
男	個 人	2,644	2,789	2,957	2,529	2,483	3,179	
	(資本金階級別) 株式会社	2千万円未満	4,241	3,847	4,356	3,845	3,411	4,435
		2千万円以上	3,982	4,249	4,198	3,841	3,786	4,553
		5千万円以上	4,603	4,285	4,463	3,961	5,406	4,726
		1億円以上	5,065	4,990	5,075	4,428	3,874	5,380
		10億円以上	5,692	6,196	6,277	5,943	4,906	6,649
	計	4,609	4,561	4,735	4,255	3,953	5,218	
	その他の法人	4,468	4,411	4,522	4,252	4,214	4,860	
合 計	4,477	4,411	4,602	4,188	3,943	5,074		
女	個 人	2,217	1,975	2,072	2,146	2,331	2,400	
	(資本金階級別) 株式会社	2千万円未満	2,128	2,152	2,289	2,006	1,919	2,322
		2千万円以上	2,383	2,005	2,268	2,237	2,005	2,398
		5千万円以上	2,163	2,475	2,346	2,065	3,309	2,530
		1億円以上	2,651	2,554	2,068	2,166	2,020	2,689
		10億円以上	2,407	2,740	2,316	3,157	2,033	2,942
	計	2,293	2,309	2,260	2,207	2,082	2,562	
	その他の法人	2,971	2,821	2,813	2,630	2,792	3,000	
合 計	2,567	2,497	2,474	2,433	2,355	2,693		
計	個 人	2,373	2,317	2,369	2,280	2,410	2,654	
	(資本金階級別) 株式会社	2千万円未満	3,490	3,118	3,582	3,182	2,634	3,666
		2千万円以上	3,520	3,534	3,520	3,503	3,340	3,862
		5千万円以上	3,815	3,707	3,860	3,256	4,684	3,987
		1億円以上	4,472	4,262	3,986	3,679	3,025	4,476
		10億円以上	4,537	5,010	4,974	5,200	3,373	5,534
	計	3,868	3,774	3,873	3,608	3,201	4,334	
	その他の法人	3,670	3,593	3,550	3,455	3,559	3,907	
合 計	3,687	3,592	3,657	3,452	3,265	4,120		

(参考) 国税局別表

第4表 国税局別及び業種別の給与所得者数・給与額

(1年を通じて勤務した給与所得者)

区 分		札 幌	仙 台	関東信越	東 京	金 沢	名古屋	大 阪
給 与 所 得 者 数	建設業	131,609	297,911	504,484	936,481	108,602	436,745	413,917
	製造業	135,365	541,698	1,191,287	2,726,776	289,205	1,615,040	2,006,514
	卸売・小売業	272,449	497,386	933,322	2,331,998	215,294	996,049	1,343,474
	宿泊業、飲食サービス業	71,196	92,906	211,851	780,316	49,713	250,163	343,047
	金融・保険業	43,062	58,301	115,621	612,962	21,954	108,106	180,371
	不動産業、物品賃貸業	46,209	71,133	142,678	580,693	25,352	132,037	207,308
	運輸業、郵便業	104,155	163,047	280,700	1,043,079	51,067	355,603	479,383
	電気・ガス・熱供給・水道業	8,927	32,347	6,850	67,619	18	33,996	39,078
	情報通信業	20,483	47,242	66,848	1,102,582	14,763	85,890	182,784
	学術研究、専門・技術サービス、 教育、学習支援業	88,602	156,792	324,630	1,330,956	46,723	283,272	523,875
	医療、福祉	285,759	324,196	571,248	1,116,025	106,972	521,198	843,620
	複合サービス事業	38,120	46,074	98,441	154,647	4,383	55,130	21,746
	サービス業	190,609	298,428	473,206	1,760,094	97,508	522,883	869,748
	農林水産・鉱業	106,755	37,205	86,952	65,606	8,310	78,705	33,469
合 計	1,543,300	2,664,666	5,008,118	14,609,834	1,039,864	5,474,817	7,488,334	
給 与 総 額	建設業	549,631	1,105,376	1,977,524	5,011,431	404,402	1,910,300	1,932,106
	製造業	511,314	1,837,389	4,916,605	14,413,576	1,103,496	7,506,551	9,750,703
	卸売・小売業	889,963	1,403,153	2,989,193	9,871,208	710,398	3,528,679	5,171,425
	宿泊業、飲食サービス業	174,042	178,338	495,936	2,151,633	144,768	638,306	803,682
	金融・保険業	197,961	267,445	578,866	4,227,884	100,364	540,221	961,043
	不動産業、物品賃貸業	157,120	245,338	443,214	2,598,180	70,504	456,199	740,362
	運輸業、郵便業	367,127	555,212	960,665	4,677,568	191,527	1,368,532	1,970,947
	電気・ガス・熱供給・水道業	47,497	196,541	26,575	508,718	83	253,583	258,007
	情報通信業	99,016	186,177	341,639	6,513,111	74,123	451,614	1,045,210
	学術研究、専門・技術サービス、 教育、学習支援業	383,741	593,880	1,535,256	7,573,901	210,088	1,351,196	2,662,425
	医療、福祉	1,118,396	1,206,820	2,201,900	4,400,982	430,762	2,131,062	3,229,881
	複合サービス事業	181,778	152,195	391,930	634,944	12,786	263,038	84,544
	サービス業	551,149	776,483	1,457,038	6,340,921	306,374	1,676,386	2,882,642
	農林水産・鉱業	346,416	124,454	201,081	308,619	26,593	283,584	80,558
合 計	5,575,151	8,828,800	18,517,422	69,232,675	3,786,268	22,359,252	31,573,534	
平 均 給 与	建設業	4,176	3,710	3,920	5,351	3,724	4,374	4,668
	製造業	3,777	3,392	4,127	5,286	3,816	4,648	4,860
	卸売・小売業	3,267	2,821	3,203	4,233	3,300	3,543	3,849
	宿泊業、飲食サービス業	2,445	1,920	2,341	2,757	2,912	2,552	2,343
	金融・保険業	4,597	4,587	5,007	6,897	4,572	4,997	5,328
	不動産業、物品賃貸業	3,400	3,449	3,106	4,474	2,781	3,455	3,571
	運輸業、郵便業	3,525	3,405	3,422	4,484	3,751	3,848	4,111
	電気・ガス・熱供給・水道業	5,321	6,076	3,880	7,523	4,633	7,459	6,602
	情報通信業	4,834	3,941	5,111	5,907	5,021	5,258	5,718
	学術研究、専門・技術サービス、 教育、学習支援業	4,331	3,788	4,729	5,691	4,496	4,770	5,082
	医療、福祉	3,914	3,723	3,855	3,943	4,027	4,089	3,829
	複合サービス事業	4,769	3,303	3,981	4,106	2,917	4,771	3,888
	サービス業	2,892	2,602	3,079	3,603	3,142	3,206	3,314
	農林水産・鉱業	3,245	3,345	2,313	4,704	3,200	3,603	2,407
合 計	3,612	3,313	3,697	4,739	3,641	4,084	4,216	

(1年を通じて勤務した給与所得者)

区 分		国 税 局	広 島	高 松	福 岡	熊 本	沖 縄	全 国 計
給 与 所 得 者 数			人	人	人	人	人	人
	建設業		217,540	106,474	218,710	170,371	34,497	3,577,341
	製造業		536,946	228,048	362,361	291,566	24,774	9,949,580
	卸売・小売業		442,738	282,883	394,965	278,946	57,337	8,046,841
	宿泊業、飲食サービス業		96,001	49,517	139,145	64,907	23,447	2,172,209
	金融・保険業		45,215	30,546	30,917	55,668	5,314	1,308,037
	不動産業、物品賃貸業		57,491	22,582	61,083	38,779	9,473	1,394,818
	運輸業、郵便業		152,120	63,845	107,193	73,524	19,393	2,893,109
	電気・ガス・熱供給・水道業		21,327	14,112	16,213	279	1,213	241,979
	情報通信業		16,309	12,029	64,696	14,999	5,621	1,634,246
	学術研究、専門・技術サービス、 教育、学習支援業		129,583	67,141	173,994	82,376	19,074	3,227,018
	医療、福祉		353,839	158,260	350,587	257,260	61,146	4,950,110
	複合サービス事業		25,097	34,728	19,596	67,296	2,325	567,583
	サービス業		237,281	128,691	211,365	138,288	27,795	4,955,896
農林水産・鉱業		32,897	23,887	48,573	76,639	2,060	601,058	
合 計		2,364,384	1,222,743	2,199,398	1,610,898	293,469	45,519,825	
給 与 総 額			百万円	百万円	百万円	百万円	百万円	百万円
	建設業		937,962	434,412	812,163	564,579	122,895	15,762,784
	製造業		2,168,171	881,703	1,438,883	1,098,611	76,079	45,703,081
	卸売・小売業		1,336,972	847,555	1,347,705	834,762	191,209	29,122,222
	宿泊業、飲食サービス業		189,954	114,921	284,509	143,842	44,672	5,364,602
	金融・保険業		223,267	167,023	151,101	264,003	23,792	7,702,969
	不動産業、物品賃貸業		189,819	60,095	261,744	138,658	36,262	5,397,496
	運輸業、郵便業		620,178	280,940	390,417	272,243	78,373	11,733,728
	電気・ガス・熱供給・水道業		152,761	87,846	141,926	2,295	9,146	1,684,978
	情報通信業		71,137	64,109	280,762	67,491	19,719	9,214,107
	学術研究、専門・技術サービス、 教育、学習支援業		574,598	262,145	815,367	385,157	66,134	16,413,889
	医療、福祉		1,386,390	652,182	1,334,424	934,186	214,326	19,241,310
	複合サービス事業		89,673	127,166	66,880	259,827	7,870	2,272,632
	サービス業		669,048	348,370	602,766	396,538	64,957	16,072,672
農林水産・鉱業		107,397	64,145	114,409	199,128	2,664	1,859,047	
合 計		8,717,327	4,392,614	8,043,057	5,561,321	958,095	187,545,516	
平 均 給 与			千円	千円	千円	千円	千円	千円
	建設業		4,312	4,080	3,713	3,314	3,562	4,406
	製造業		4,038	3,866	3,971	3,768	3,071	4,593
	卸売・小売業		3,020	2,996	3,412	2,993	3,335	3,619
	宿泊業、飲食サービス業		1,979	2,321	2,045	2,216	1,905	2,470
	金融・保険業		4,938	5,468	4,887	4,742	4,477	5,889
	不動産業、物品賃貸業		3,302	2,661	4,285	3,576	3,828	3,870
	運輸業、郵便業		4,077	4,400	3,642	3,703	4,041	4,056
	電気・ガス・熱供給・水道業		7,163	6,225	8,754	8,227	7,540	6,963
	情報通信業		4,362	5,330	4,340	4,500	3,508	5,638
	学術研究、専門・技術サービス、 教育、学習支援業		4,434	3,904	4,686	4,676	3,467	5,086
	医療、福祉		3,918	4,121	3,806	3,631	3,505	3,887
	複合サービス事業		3,573	3,662	3,413	3,861	3,385	4,004
	サービス業		2,820	2,707	2,852	2,867	2,337	3,243
農林水産・鉱業		3,265	2,685	2,355	2,598	1,293	3,093	
合 計		3,687	3,592	3,657	3,452	3,265	4,120	

(参考) 国税局別表

第5表 国税局別及び給与階級別の納税者数・非納税者数

その1 札幌国税局

(1年を通じて勤務した給与所得者)

区分 給与階級	年末調整を行った者			年末調整を行わなかった者			合計			
	納税者	非納税者	計	納税者	非納税者	計	納税者	非納税者	計	
給 与 所 得 者 数	100万円以下	—	95,161	95,161	12,192	7,645	19,837	12,192	102,806	114,998
	200 "	183,739	69,105	252,844	33,506	4,119	37,625	217,245	73,224	290,469
	300 "	288,139	38,977	327,116	23,333	—	23,333	311,472	38,977	350,449
	400 "	242,554	19,216	261,770	7,853	—	7,853	250,407	19,216	269,623
	500 "	198,128	18,011	216,139	7,409	—	7,409	205,537	18,011	223,548
	600 "	100,281	8,916	109,197	7,112	—	7,112	107,393	8,916	116,309
	700 "	60,661	4,579	65,240	552	—	552	61,213	4,579	65,792
	800 "	36,152	1,992	38,144	1,521	—	1,521	37,673	1,992	39,665
	900 "	27,242	385	27,627	—	—	—	27,242	385	27,627
	1,000 "	13,842	—	13,842	—	—	—	13,842	—	13,842
	1,500 "	15,801	—	15,801	2,022	—	2,022	17,823	—	17,823
	2,000 "	7,221	—	7,221	1,904	—	1,904	9,125	—	9,125
	2,500 "	—	—	—	1,622	—	1,622	1,622	—	1,622
	2,500万円超	—	—	—	2,408	—	2,408	2,408	—	2,408
計	1,173,760	256,342	1,430,102	101,434	11,764	113,198	1,275,194	268,106	1,543,300	
給 与 総 額	100万円以下	百万円	百万円	百万円	百万円	百万円	百万円	百万円	百万円	百万円
	200 "	—	78,547	78,547	9,506	5,821	15,327	9,506	84,368	93,874
	300 "	291,647	92,478	384,125	48,222	4,932	53,154	339,869	97,409	437,279
	400 "	728,940	97,795	826,735	58,584	—	58,584	787,524	97,795	885,318
	500 "	848,032	67,424	915,456	28,258	—	28,258	876,290	67,424	943,713
	600 "	883,853	80,413	964,265	32,150	—	32,150	916,002	80,413	996,415
	700 "	544,635	48,440	593,075	39,226	—	39,226	583,861	48,440	632,300
	800 "	390,625	29,770	420,394	3,506	—	3,506	394,131	29,770	423,900
	900 "	270,119	14,398	284,517	11,254	—	11,254	281,373	14,398	295,771
	1,000 "	229,883	3,236	233,119	—	—	—	229,883	3,236	233,119
	1,500 "	131,326	—	131,326	—	—	—	131,326	—	131,326
	2,000 "	183,708	—	183,708	24,438	—	24,438	208,147	—	208,147
	2,500 "	127,031	—	127,031	36,453	—	36,453	163,484	—	163,484
	2,500万円超	—	—	—	37,357	—	37,357	37,357	—	37,357
計	4,629,799	512,499	5,142,299	422,100	10,753	432,852	5,051,899	523,252	5,575,151	
税 額	100万円以下	百万円	百万円	百万円	百万円	百万円	百万円	百万円	百万円	百万円
	200 "	—	—	—	243	—	243	243	—	243
	300 "	2,981	—	2,981	1,042	—	1,042	4,023	—	4,023
	400 "	10,936	—	10,936	2,444	—	2,444	13,380	—	13,380
	500 "	13,787	—	13,787	713	—	713	14,501	—	14,501
	600 "	17,149	—	17,149	1,604	—	1,604	18,752	—	18,752
	700 "	11,966	—	11,966	4,916	—	4,916	16,882	—	16,882
	800 "	10,925	—	10,925	6	—	6	10,931	—	10,931
	900 "	9,353	—	9,353	1,700	—	1,700	11,053	—	11,053
	1,000 "	10,426	—	10,426	—	—	—	10,426	—	10,426
	1,500 "	7,316	—	7,316	—	—	—	7,316	—	7,316
	2,000 "	15,036	—	15,036	6,768	—	6,768	21,804	—	21,804
	2,500 "	18,014	—	18,014	6,238	—	6,238	24,252	—	24,252
	2,500万円超	—	—	—	6,957	—	6,957	6,957	—	6,957
計	127,889	—	127,889	59,436	—	59,436	187,325	—	187,325	

その2 仙台国税局

(1年を通じて勤務した給与所得者)

区分	給与階級	年末調整を行った者			年末調整を行わなかった者			合計		
		納税者	非納税者	計	納税者	非納税者	計	納税者	非納税者	計
給 与 所 得 者 数	100万円以下	人	人	人	人	人	人	人	人	人
	200 "	—	145,789	145,789	17,091	11,900	28,991	17,091	157,689	174,780
	300 "	383,212	145,337	528,549	40,793	5,543	46,336	424,005	150,880	574,885
	400 "	539,604	96,127	635,731	27,494	—	27,494	567,098	96,127	663,225
	500 "	440,171	65,362	505,533	24,218	—	24,218	464,389	65,362	529,751
	600 "	271,437	42,095	313,532	12,789	—	12,789	284,226	42,095	326,321
	700 "	154,401	18,434	172,835	6,883	—	6,883	161,284	18,434	179,718
	800 "	80,746	9,116	89,862	379	—	379	81,125	9,116	90,241
	900 "	44,865	1,799	46,664	1,679	—	1,679	46,544	1,799	48,343
	1,000 "	28,162	270	28,432	—	—	—	28,162	270	28,432
	1,500 "	16,222	270	16,492	1,288	—	1,288	17,510	270	17,780
	2,000 "	16,308	—	16,308	1,956	—	1,956	18,264	—	18,264
	2,500 "	3,556	—	3,556	2,312	—	2,312	5,868	—	5,868
	2,500万円超	—	—	—	3,246	—	3,246	3,246	—	3,246
計	1,978,684	524,599	2,503,283	143,940	17,443	161,383	2,122,624	542,042	2,664,666	
給 与 総 額	100万円以下	百万円	百万円	百万円	百万円	百万円	百万円	百万円	百万円	百万円
	200 "	—	120,501	120,501	12,713	8,858	21,570	12,713	129,359	142,072
	300 "	616,111	197,424	813,536	59,162	6,675	65,837	675,273	204,099	879,373
	400 "	1,349,267	241,384	1,590,650	67,186	—	67,186	1,416,452	241,384	1,657,836
	500 "	1,541,905	224,379	1,766,284	83,393	—	83,393	1,625,298	224,379	1,849,678
	600 "	1,211,170	187,589	1,398,759	57,737	—	57,737	1,268,907	187,589	1,456,497
	700 "	846,714	99,434	946,148	38,929	—	38,929	885,644	99,434	985,077
	800 "	521,329	59,064	580,393	2,619	—	2,619	523,948	59,064	583,012
	900 "	333,404	13,366	346,770	12,741	—	12,741	346,145	13,366	359,511
	1,000 "	238,594	2,271	240,865	—	—	—	238,594	2,271	240,865
	1,500 "	153,703	2,517	156,220	12,292	—	12,292	165,995	2,517	168,512
	2,000 "	186,395	—	186,395	23,787	—	23,787	210,181	—	210,181
	2,500 "	60,902	—	60,902	41,830	—	41,830	102,733	—	102,733
	2,500万円超	—	—	—	84,053	—	84,053	84,053	—	84,053
計	7,059,493	1,147,930	8,207,423	605,844	15,533	621,377	7,665,337	1,163,463	8,828,800	
税 額	100万円以下	百万円	百万円	百万円	百万円	百万円	百万円	百万円	百万円	百万円
	200 "	—	—	—	335	—	335	335	—	335
	300 "	5,960	—	5,960	1,564	—	1,564	7,524	—	7,524
	400 "	19,465	—	19,465	2,559	—	2,559	22,023	—	22,023
	500 "	23,595	—	23,595	2,976	—	2,976	26,571	—	26,571
	600 "	21,890	—	21,890	3,112	—	3,112	25,001	—	25,001
	700 "	18,293	—	18,293	2,869	—	2,869	21,162	—	21,162
	800 "	13,629	—	13,629	531	—	531	14,160	—	14,160
	900 "	12,963	—	12,963	2,086	—	2,086	15,049	—	15,049
	1,000 "	10,669	—	10,669	—	—	—	10,669	—	10,669
	1,500 "	8,190	—	8,190	909	—	909	9,099	—	9,099
	2,000 "	15,122	—	15,122	4,682	—	4,682	19,804	—	19,804
	2,500 "	9,075	—	9,075	9,158	—	9,158	18,233	—	18,233
	2,500万円超	—	—	—	16,385	—	16,385	16,385	—	16,385
計	158,850	—	158,850	78,205	—	78,205	237,055	—	237,055	

(参考) 国税局別表

第5表 国税局別及び給与階級別の納税者数・非納税者数(続)

その3 関東信越国税局

(1年を通じて勤務した給与所得者)

区分 給与階級	年末調整を行った者			年末調整を行わなかった者			合計			
	納税者	非納税者	計	納税者	非納税者	計	納税者	非納税者	計	
給 与 所 得 者 数	100万円以下	—	351,881	351,881	50,705	30,101	80,806	50,705	381,982	432,687
	200 "	512,148	216,055	728,203	113,723	4,877	118,600	625,871	220,932	846,803
	300 "	811,343	85,898	897,241	71,329	—	71,329	882,672	85,898	968,570
	400 "	867,519	95,779	963,298	29,219	—	29,219	896,738	95,779	992,517
	500 "	594,694	81,120	675,814	28,245	—	28,245	622,939	81,120	704,059
	600 "	397,029	43,991	441,020	12,602	—	12,602	409,631	43,991	453,622
	700 "	189,617	18,032	207,649	5,892	—	5,892	195,509	18,032	213,541
	800 "	139,559	6,404	145,963	4,892	—	4,892	144,451	6,404	150,855
	900 "	76,576	580	77,156	4,066	—	4,066	80,642	580	81,222
	1,000 "	51,431	—	51,431	1,538	—	1,538	52,969	—	52,969
	1,500 "	78,364	—	78,364	2,043	—	2,043	80,407	—	80,407
	2,000 "	13,610	—	13,610	1,749	—	1,749	15,359	—	15,359
	2,500 "	—	—	—	6,055	—	6,055	6,055	—	6,055
	2,500万円超	—	—	—	9,452	—	9,452	9,452	—	9,452
	計	3,731,890	899,740	4,631,630	341,510	34,978	376,488	4,073,400	934,718	5,008,118
給 与 総 額	100万円以下	百万円	百万円	百万円	百万円	百万円	百万円	百万円	百万円	百万円
	100万円以下	—	291,167	291,167	39,876	22,383	62,259	39,876	313,550	353,426
	200 "	803,764	273,443	1,077,206	163,846	5,704	169,550	967,610	279,146	1,246,756
	300 "	2,049,409	215,049	2,264,458	175,892	—	175,892	2,225,301	215,049	2,440,350
	400 "	3,016,319	335,967	3,352,286	102,063	—	102,063	3,118,382	335,967	3,454,349
	500 "	2,652,610	360,265	3,012,876	125,567	—	125,567	2,778,177	360,265	3,138,443
	600 "	2,178,276	238,132	2,416,408	68,533	—	68,533	2,246,809	238,132	2,484,940
	700 "	1,223,557	117,190	1,340,747	37,734	—	37,734	1,261,291	117,190	1,378,481
	800 "	1,035,509	46,877	1,082,386	35,989	—	35,989	1,071,499	46,877	1,118,376
	900 "	647,953	5,096	653,050	34,874	—	34,874	682,828	5,096	687,924
	1,000 "	488,216	—	488,216	14,797	—	14,797	503,012	—	503,012
	1,500 "	927,074	—	927,074	25,592	—	25,592	952,666	—	952,666
	2,000 "	230,499	—	230,499	31,909	—	31,909	262,409	—	262,409
	2,500 "	—	—	—	139,024	—	139,024	139,024	—	139,024
	2,500万円超	—	—	—	357,266	—	357,266	357,266	—	357,266
計	15,253,187	1,883,185	17,136,372	1,352,963	28,086	1,381,050	16,606,150	1,911,272	18,517,422	
税 額	100万円以下	百万円	百万円	百万円	百万円	百万円	百万円	百万円	百万円	百万円
	100万円以下	—	—	—	1,488	—	1,488	1,488	—	1,488
	200 "	8,293	—	8,293	4,119	—	4,119	12,412	—	12,412
	300 "	31,508	—	31,508	5,838	—	5,838	37,345	—	37,345
	400 "	52,087	—	52,087	3,816	—	3,816	55,902	—	55,902
	500 "	50,613	—	50,613	6,154	—	6,154	56,767	—	56,767
	600 "	50,843	—	50,843	6,471	—	6,471	57,314	—	57,314
	700 "	32,004	—	32,004	4,112	—	4,112	36,116	—	36,116
	800 "	37,396	—	37,396	4,852	—	4,852	42,248	—	42,248
	900 "	29,413	—	29,413	8,037	—	8,037	37,449	—	37,449
	1,000 "	26,539	—	26,539	2,747	—	2,747	29,286	—	29,286
	1,500 "	78,654	—	78,654	5,636	—	5,636	84,290	—	84,290
	2,000 "	32,580	—	32,580	7,324	—	7,324	39,904	—	39,904
	2,500 "	—	—	—	27,614	—	27,614	27,614	—	27,614
	2,500万円超	—	—	—	96,910	—	96,910	96,910	—	96,910
計	429,929	—	429,929	185,118	—	185,118	615,047	—	615,047	

その4 東京国税局

(1年を通じて勤務した給与所得者)

区分	給与階級	年末調整を行った者			年末調整を行わなかった者			合計		
		納税者	非納税者	計	納税者	非納税者	計	納税者	非納税者	計
給 与 所 得 者 数	100万円以下	—	831,476	831,476	148,331	77,532	225,863	148,331	909,008	1,057,339
	200 "	1,062,935	406,803	1,469,738	268,920	13,964	282,884	1,331,855	420,767	1,752,622
	300 "	1,677,455	127,574	1,805,029	171,592	—	171,592	1,849,047	127,574	1,976,621
	400 "	2,126,007	128,465	2,254,472	98,372	—	98,372	2,224,379	128,465	2,352,844
	500 "	1,918,781	177,233	2,096,014	72,011	—	72,011	1,990,792	177,233	2,168,025
	600 "	1,379,995	175,870	1,555,865	44,371	—	44,371	1,424,366	175,870	1,600,236
	700 "	975,024	128,322	1,103,346	15,379	—	15,379	990,403	128,322	1,118,725
	800 "	721,894	53,078	774,972	12,637	—	12,637	734,531	53,078	787,609
	900 "	514,831	12,883	527,714	11,855	—	11,855	526,686	12,883	539,569
	1,000 "	355,339	633	355,972	7,672	—	7,672	363,011	633	363,644
	1,500 "	675,835	—	675,835	18,851	—	18,851	694,686	—	694,686
	2,000 "	113,517	—	113,517	13,027	—	13,027	126,544	—	126,544
	2,500 "	—	—	—	32,620	—	32,620	32,620	—	32,620
	2,500万円超	—	—	—	38,750	—	38,750	38,750	—	38,750
計	11,521,613	2,042,337	13,563,950	954,388	91,496	1,045,884	12,476,001	2,133,833	14,609,834	
給 与 総 額	100万円以下	百万円	百万円	百万円	百万円	百万円	百万円	百万円	百万円	百万円
	100万円以下	—	679,195	679,195	118,137	58,386	176,523	118,137	737,581	855,718
	200 "	1,651,602	506,071	2,157,674	378,950	19,262	398,212	2,030,552	525,334	2,555,886
	300 "	4,246,803	315,961	4,562,764	425,967	—	425,967	4,672,770	315,961	4,988,731
	400 "	7,479,417	453,412	7,932,829	342,827	—	342,827	7,822,244	453,412	8,275,656
	500 "	8,608,056	802,847	9,410,904	321,034	—	321,034	8,929,090	802,847	9,731,938
	600 "	7,578,726	970,844	8,549,570	244,841	—	244,841	7,823,568	970,844	8,794,411
	700 "	6,321,161	828,752	7,149,913	100,031	—	100,031	6,421,192	828,752	7,249,943
	800 "	5,395,481	394,108	5,789,589	93,430	—	93,430	5,488,911	394,108	5,883,019
	900 "	4,358,192	108,019	4,466,211	101,371	—	101,371	4,459,563	108,019	4,567,582
	1,000 "	3,368,937	5,939	3,374,875	73,182	—	73,182	3,442,118	5,939	3,448,057
	1,500 "	7,978,952	—	7,978,952	225,313	—	225,313	8,204,265	—	8,204,265
	2,000 "	1,928,156	—	1,928,156	246,531	—	246,531	2,174,686	—	2,174,686
	2,500 "	—	—	—	789,114	—	789,114	789,114	—	789,114
2,500万円超	—	—	—	1,713,670	—	1,713,670	1,713,670	—	1,713,670	
計	58,915,484	5,065,147	63,980,630	5,174,397	77,649	5,252,045	64,089,880	5,142,795	69,232,675	
税 額	100万円以下	百万円	百万円	百万円	百万円	百万円	百万円	百万円	百万円	百万円
	100万円以下	—	—	—	3,303	—	3,303	3,303	—	3,303
	200 "	17,307	—	17,307	11,069	—	11,069	28,376	—	28,376
	300 "	67,715	—	67,715	20,932	—	20,932	88,647	—	88,647
	400 "	136,324	—	136,324	15,778	—	15,778	152,102	—	152,102
	500 "	183,432	—	183,432	14,797	—	14,797	198,229	—	198,229
	600 "	194,514	—	194,514	16,747	—	16,747	211,261	—	211,261
	700 "	184,637	—	184,637	8,845	—	8,845	193,482	—	193,482
	800 "	195,488	—	195,488	11,477	—	11,477	206,965	—	206,965
	900 "	203,039	—	203,039	13,537	—	13,537	216,576	—	216,576
	1,000 "	188,133	—	188,133	8,674	—	8,674	196,807	—	196,807
	1,500 "	653,171	—	653,171	39,765	—	39,765	692,936	—	692,936
	2,000 "	265,239	—	265,239	43,574	—	43,574	308,813	—	308,813
	2,500 "	—	—	—	152,896	—	152,896	152,896	—	152,896
2,500万円超	—	—	—	484,263	—	484,263	484,263	—	484,263	
計	2,288,999	—	2,288,999	845,657	—	845,657	3,134,657	—	3,134,657	

(参考) 国税局別表

第5表 国税局別及び給与階級別の納税者数・非納税者数(続)

その5 金沢国税局

(1年を通じて勤務した給与所得者)

区分 給与階級	年末調整を行った者			年末調整を行わなかった者			合計			
	納税者	非納税者	計	納税者	非納税者	計	納税者	非納税者	計	
給 与 所 得 者 数	100万円以下	—	48,691	48,691	8,185	3,179	11,364	8,185	51,870	60,055
	200 "	100,237	55,665	155,902	11,058	586	11,644	111,295	56,251	167,546
	300 "	182,548	23,578	206,126	5,227	—	5,227	187,775	23,578	211,353
	400 "	210,654	24,051	234,705	7,049	—	7,049	217,703	24,051	241,754
	500 "	136,972	21,020	157,992	3,188	—	3,188	140,160	21,020	161,180
	600 "	76,189	15,264	91,453	1,577	—	1,577	77,766	15,264	93,030
	700 "	39,488	4,391	43,879	1,118	—	1,118	40,606	4,391	44,997
	800 "	25,271	415	25,686	1,496	—	1,496	26,767	415	27,182
	900 "	13,504	143	13,647	—	—	—	13,504	143	13,647
	1,000 "	5,409	—	5,409	444	—	444	5,853	—	5,853
	1,500 "	8,649	—	8,649	131	—	131	8,780	—	8,780
	2,000 "	1,617	—	1,617	—	—	—	1,617	—	1,617
	2,500 "	—	—	—	1,046	—	1,046	1,046	—	1,046
	2,500万円超	—	—	—	1,824	—	1,824	1,824	—	1,824
計	800,538	193,218	993,756	42,343	3,765	46,108	842,881	196,983	1,039,864	
給 与 総 額	100万円以下	百万円	百万円	百万円	百万円	百万円	百万円	百万円	百万円	百万円
	100万円以下	—	39,835	39,835	5,699	2,606	8,305	5,699	42,441	48,140
	200 "	156,389	71,317	227,706	15,611	725	16,336	172,000	72,042	244,042
	300 "	463,692	60,642	524,335	14,012	—	14,012	477,704	60,642	538,346
	400 "	734,313	84,570	818,882	23,797	—	23,797	758,109	84,570	842,679
	500 "	612,495	94,323	706,818	15,093	—	15,093	627,588	94,323	721,912
	600 "	414,733	81,675	496,408	8,300	—	8,300	423,033	81,675	504,708
	700 "	255,823	28,138	283,960	7,353	—	7,353	263,176	28,138	291,313
	800 "	188,452	3,022	191,473	11,309	—	11,309	199,761	3,022	202,782
	900 "	115,332	1,195	116,526	—	—	—	115,332	1,195	116,526
	1,000 "	51,006	—	51,006	4,437	—	4,437	55,442	—	55,442
	1,500 "	102,832	—	102,832	1,819	—	1,819	104,651	—	104,651
	2,000 "	26,854	—	26,854	—	—	—	26,854	—	26,854
	2,500 "	—	—	—	23,076	—	23,076	23,076	—	23,076
2,500万円超	—	—	—	65,796	—	65,796	65,796	—	65,796	
計	3,121,919	464,717	3,586,636	196,301	3,331	199,632	3,318,220	468,048	3,786,268	
税 額	100万円以下	百万円	百万円	百万円	百万円	百万円	百万円	百万円	百万円	百万円
	100万円以下	—	—	—	170	—	170	170	—	170
	200 "	1,568	—	1,568	650	—	650	2,218	—	2,218
	300 "	6,746	—	6,746	273	—	273	7,019	—	7,019
	400 "	11,618	—	11,618	456	—	456	12,074	—	12,074
	500 "	11,835	—	11,835	706	—	706	12,541	—	12,541
	600 "	8,609	—	8,609	106	—	106	8,715	—	8,715
	700 "	6,895	—	6,895	285	—	285	7,180	—	7,180
	800 "	5,774	—	5,774	277	—	277	6,052	—	6,052
	900 "	5,172	—	5,172	—	—	—	5,172	—	5,172
	1,000 "	2,718	—	2,718	436	—	436	3,155	—	3,155
	1,500 "	8,231	—	8,231	198	—	198	8,429	—	8,429
	2,000 "	3,606	—	3,606	—	—	—	3,606	—	3,606
	2,500 "	—	—	—	4,386	—	4,386	4,386	—	4,386
2,500万円超	—	—	—	17,748	—	17,748	17,748	—	17,748	
計	72,774	—	72,774	25,692	—	25,692	98,466	—	98,466	

その6 名古屋国税局

(1年を通じて勤務した給与所得者)

区分	給与階級	年末調整を行った者			年末調整を行わなかった者			合計		
		納税者	非納税者	計	納税者	非納税者	計	納税者	非納税者	計
給 与 所 得 者 数	100万円以下	人	人	人	人	人	人	人	人	人
	200 "	—	405,714	405,714	47,674	45,794	93,468	47,674	451,508	499,182
	300 "	499,711	193,086	692,797	84,422	8,085	92,507	584,133	201,171	785,304
	400 "	772,578	62,857	835,435	56,413	—	56,413	828,991	62,857	891,848
	500 "	896,201	70,743	966,944	40,745	—	40,745	936,946	70,743	1,007,689
	600 "	714,550	85,737	800,287	26,100	—	26,100	740,650	85,737	826,387
	700 "	447,451	67,930	515,381	16,300	—	16,300	463,751	67,930	531,681
	800 "	258,623	35,208	293,831	8,340	—	8,340	266,963	35,208	302,171
	900 "	200,240	9,207	209,447	2,464	—	2,464	202,704	9,207	211,911
	1,000 "	138,041	2,076	140,117	3,497	—	3,497	141,538	2,076	143,614
	1,500 "	77,276	382	77,658	2,721	—	2,721	79,997	382	80,379
	2,000 "	138,027	—	138,027	4,832	—	4,832	142,859	—	142,859
	2,500 "	22,346	—	22,346	8,796	—	8,796	31,142	—	31,142
	2,500万円超	—	—	—	8,899	—	8,899	8,899	—	8,899
計	4,165,044	932,940	5,097,984	322,954	53,879	376,833	4,487,998	986,819	5,474,817	
給 与 総 額	100万円以下	百万円	百万円	百万円	百万円	百万円	百万円	百万円	百万円	百万円
	200 "	—	334,613	334,613	36,643	34,080	70,723	36,643	368,693	405,336
	300 "	776,792	238,314	1,015,106	122,661	10,933	133,594	899,452	249,247	1,148,699
	400 "	1,963,038	155,875	2,118,913	138,539	—	138,539	2,101,577	155,875	2,257,452
	500 "	3,132,905	251,887	3,384,792	141,698	—	141,698	3,274,603	251,887	3,526,490
	600 "	3,192,180	386,954	3,579,134	117,391	—	117,391	3,309,571	386,954	3,696,525
	700 "	2,452,875	372,039	2,824,913	91,530	—	91,530	2,544,404	372,039	2,916,443
	800 "	1,674,639	228,359	1,902,998	53,642	—	53,642	1,728,281	228,359	1,956,640
	900 "	1,494,471	67,973	1,562,443	18,799	—	18,799	1,513,270	67,973	1,581,243
	1,000 "	1,168,551	17,408	1,185,958	29,119	—	29,119	1,197,670	17,408	1,215,077
	1,500 "	733,125	3,576	736,701	26,559	—	26,559	759,684	3,576	763,260
	2,000 "	1,631,758	—	1,631,758	56,314	—	56,314	1,688,072	—	1,688,072
	2,500 "	379,596	—	379,596	162,874	—	162,874	542,470	—	542,470
	2,500万円超	—	—	—	200,823	—	200,823	200,823	—	200,823
計	18,599,928	2,056,998	20,656,926	1,657,314	45,012	1,702,326	20,257,242	2,102,010	22,359,252	
税 額	100万円以下	百万円	百万円	百万円	百万円	百万円	百万円	百万円	百万円	百万円
	200 "	—	—	—	1,471	—	1,471	1,471	—	1,471
	300 "	7,856	—	7,856	3,816	—	3,816	11,672	—	11,672
	400 "	30,802	—	30,802	6,287	—	6,287	37,090	—	37,090
	500 "	54,877	—	54,877	6,773	—	6,773	61,650	—	61,650
	600 "	62,012	—	62,012	6,077	—	6,077	68,089	—	68,089
	700 "	56,324	—	56,324	8,769	—	8,769	65,093	—	65,093
	800 "	44,588	—	44,588	5,964	—	5,964	50,552	—	50,552
	900 "	50,276	—	50,276	1,755	—	1,755	52,031	—	52,031
	1,000 "	54,491	—	54,491	5,035	—	5,035	59,526	—	59,526
	1,500 "	40,876	—	40,876	4,640	—	4,640	45,516	—	45,516
	2,000 "	132,605	—	132,605	7,666	—	7,666	140,272	—	140,272
	2,500 "	51,749	—	51,749	38,255	—	38,255	90,004	—	90,004
	2,500万円超	—	—	—	39,305	—	39,305	39,305	—	39,305
計	586,457	—	586,457	262,055	—	262,055	848,511	—	848,511	

(参考) 国税局別表

第5表 国税局別及び給与階級別の納税者数・非納税者数(続)

その7 大阪国税局

(1年を通じて勤務した給与所得者)

区分 給与階級	年末調整を行った者			年末調整を行わなかった者			合計			
	納税者	非納税者	計	納税者	非納税者	計	納税者	非納税者	計	
給 与 所 得 者 数	100万円以下	—	549,853	549,853	58,384	43,246	101,630	58,384	593,099	651,483
	200 "	623,680	274,303	897,983	135,660	7,783	143,443	759,340	282,086	1,041,426
	300 "	1,024,868	109,287	1,134,155	84,388	—	84,388	1,109,256	109,287	1,218,543
	400 "	1,155,550	111,123	1,266,673	54,152	—	54,152	1,209,702	111,123	1,320,825
	500 "	923,152	124,214	1,047,366	33,645	—	33,645	956,797	124,214	1,081,011
	600 "	616,270	101,013	717,283	23,770	—	23,770	640,040	101,013	741,053
	700 "	418,280	48,335	466,615	5,660	—	5,660	423,940	48,335	472,275
	800 "	308,656	22,297	330,953	3,711	—	3,711	312,367	22,297	334,664
	900 "	199,196	3,401	202,597	6,076	—	6,076	205,272	3,401	208,673
	1,000 "	122,354	320	122,674	3,180	—	3,180	125,534	320	125,854
	1,500 "	195,176	—	195,176	12,396	—	12,396	207,572	—	207,572
	2,000 "	47,285	—	47,285	5,445	—	5,445	52,730	—	52,730
	2,500 "	—	—	—	13,221	—	13,221	13,221	—	13,221
	2,500万円超	—	—	—	19,004	—	19,004	19,004	—	19,004
計	5,634,467	1,344,146	6,978,613	458,692	51,029	509,721	6,093,159	1,395,175	7,488,334	
給 与 総 額	100万円以下	百万円	百万円	百万円	百万円	百万円	百万円	百万円	百万円	百万円
	200 "	—	451,013	451,013	46,332	33,744	80,075	46,332	484,757	531,089
	300 "	966,889	350,936	1,317,825	194,797	10,339	205,136	1,161,686	361,275	1,522,961
	400 "	2,607,394	270,190	2,877,584	209,426	—	209,426	2,816,820	270,190	3,087,010
	500 "	4,038,738	393,000	4,431,737	186,914	—	186,914	4,225,652	393,000	4,618,651
	600 "	4,122,227	559,535	4,681,762	153,907	—	153,907	4,276,134	559,535	4,835,669
	700 "	3,376,762	554,222	3,930,984	132,692	—	132,692	3,509,453	554,222	4,063,675
	800 "	2,709,055	311,367	3,020,422	36,772	—	36,772	2,745,826	311,367	3,057,194
	900 "	2,305,118	164,944	2,470,062	27,380	—	27,380	2,332,498	164,944	2,497,442
	1,000 "	1,688,334	28,909	1,717,244	52,623	—	52,623	1,740,958	28,909	1,769,867
	1,500 "	1,158,895	2,974	1,161,868	30,511	—	30,511	1,189,405	2,974	1,192,379
	2,000 "	2,297,404	—	2,297,404	158,108	—	158,108	2,455,511	—	2,455,511
	2,500 "	809,206	—	809,206	94,062	—	94,062	903,268	—	903,268
	2,500万円超	—	—	—	299,941	—	299,941	299,941	—	299,941
計	26,080,020	3,087,090	29,167,110	2,362,340	44,083	2,406,423	28,442,361	3,131,173	31,573,534	
税 額	100万円以下	百万円	百万円	百万円	百万円	百万円	百万円	百万円	百万円	百万円
	200 "	—	—	—	1,105	—	1,105	1,105	—	1,105
	300 "	9,693	—	9,693	5,533	—	5,533	15,225	—	15,225
	400 "	39,700	—	39,700	8,104	—	8,104	47,804	—	47,804
	500 "	68,731	—	68,731	10,430	—	10,430	79,161	—	79,161
	600 "	79,739	—	79,739	7,910	—	7,910	87,649	—	87,649
	700 "	77,277	—	77,277	8,960	—	8,960	86,237	—	86,237
	800 "	73,632	—	73,632	3,637	—	3,637	77,269	—	77,269
	900 "	79,921	—	79,921	1,385	—	1,385	81,306	—	81,306
	1,000 "	73,528	—	73,528	4,260	—	4,260	77,788	—	77,788
	1,500 "	65,151	—	65,151	2,598	—	2,598	67,748	—	67,748
	2,000 "	184,692	—	184,692	30,335	—	30,335	215,026	—	215,026
	2,500 "	114,379	—	114,379	15,627	—	15,627	130,006	—	130,006
	2,500万円超	—	—	—	61,396	—	61,396	61,396	—	61,396
計	866,441	—	866,441	361,803	—	361,803	1,228,244	—	1,228,244	

その8 広島国税局

(1年を通じて勤務した給与所得者)

区分 給与階級	年末調整を行った者			年末調整を行わなかった者			合計			
	納税者	非納税者	計	納税者	非納税者	計	納税者	非納税者	計	
	人	人	人	人	人	人	人	人	人	
給 与 所 得 者 数	100万円以下	—	154,425	154,425	37,582	11,819	49,401	37,582	166,244	203,826
	200 "	238,373	93,879	332,252	38,825	4,470	43,295	277,198	98,349	375,547
	300 "	416,553	52,710	469,263	23,916	—	23,916	440,469	52,710	493,179
	400 "	410,094	47,730	457,824	17,171	—	17,171	427,265	47,730	474,995
	500 "	303,585	37,060	340,645	7,518	—	7,518	311,103	37,060	348,163
	600 "	167,850	22,869	190,719	6,325	—	6,325	174,175	22,869	197,044
	700 "	82,286	6,762	89,048	2,383	—	2,383	84,669	6,762	91,431
	800 "	59,123	3,461	62,584	1,141	—	1,141	60,264	3,461	63,725
	900 "	28,830	130	28,960	1,527	—	1,527	30,357	130	30,487
	1,000 "	24,143	792	24,935	1,357	—	1,357	25,500	792	26,292
	1,500 "	37,944	—	37,944	4,000	—	4,000	41,944	—	41,944
	2,000 "	9,043	—	9,043	2,239	—	2,239	11,282	—	11,282
	2,500 "	—	—	—	2,899	—	2,899	2,899	—	2,899
	2,500万円超	—	—	—	3,570	—	3,570	3,570	—	3,570
計	1,777,824	419,818	2,197,642	150,453	16,289	166,742	1,928,277	436,107	2,364,384	
給 与 総 額	100万円以下	百万円	百万円	百万円	百万円	百万円	百万円	百万円	百万円	百万円
	200 "	—	125,856	125,856	28,389	9,408	37,797	28,389	135,264	163,653
	300 "	370,516	122,323	492,839	54,720	6,587	61,308	425,237	128,910	554,147
	400 "	1,057,307	132,870	1,190,177	58,730	—	58,730	1,116,036	132,870	1,248,907
	500 "	1,433,742	165,676	1,599,418	58,774	—	58,774	1,492,516	165,676	1,658,192
	600 "	1,356,461	163,882	1,520,342	33,751	—	33,751	1,390,211	163,882	1,554,093
	700 "	909,496	123,708	1,033,204	34,400	—	34,400	943,896	123,708	1,067,604
	800 "	531,683	43,614	575,297	15,497	—	15,497	547,180	43,614	590,794
	900 "	442,396	25,705	468,101	8,414	—	8,414	450,811	25,705	476,516
	1,000 "	244,726	1,102	245,828	12,881	—	12,881	257,607	1,102	258,709
	1,500 "	229,710	7,530	237,240	13,134	—	13,134	242,844	7,530	250,374
	2,000 "	452,221	—	452,221	51,136	—	51,136	503,358	—	503,358
	2,500 "	153,098	—	153,098	41,009	—	41,009	194,107	—	194,107
	2,500万円超	—	—	—	130,797	—	130,797	130,797	—	130,797
計	7,181,357	912,267	8,093,625	607,707	15,995	623,703	7,789,065	928,263	8,717,327	
税 額	100万円以下	百万円	百万円	百万円	百万円	百万円	百万円	百万円	百万円	百万円
	200 "	—	—	—	1,115	—	1,115	1,115	—	1,115
	300 "	3,701	—	3,701	1,606	—	1,606	5,307	—	5,307
	400 "	16,301	—	16,301	2,086	—	2,086	18,387	—	18,387
	500 "	23,025	—	23,025	2,146	—	2,146	25,171	—	25,171
	600 "	23,880	—	23,880	1,967	—	1,967	25,847	—	25,847
	700 "	19,530	—	19,530	4,394	—	4,394	23,924	—	23,924
	800 "	14,054	—	14,054	1,417	—	1,417	15,471	—	15,471
	900 "	14,944	—	14,944	1,498	—	1,498	16,441	—	16,441
	1,000 "	11,168	—	11,168	1,951	—	1,951	13,119	—	13,119
	1,500 "	10,726	—	10,726	2,183	—	2,183	12,909	—	12,909
	2,000 "	37,947	—	37,947	8,831	—	8,831	46,778	—	46,778
	2,500 "	22,944	—	22,944	9,881	—	9,881	32,825	—	32,825
	2,500万円超	—	—	—	12,745	—	12,745	12,745	—	12,745
計	198,219	—	198,219	86,782	—	86,782	285,002	—	285,002	

(参考) 国税局別表

第5表 国税局別及び給与階級別の納税者数・非納税者数(続)

その9 高松国税局

(1年を通じて勤務した給与所得者)

区分 給与階級	年末調整を行った者			年末調整を行わなかった者			合計		
	納税者	非納税者	計	納税者	非納税者	計	納税者	非納税者	計
給 与 所 得 者 数	100万円以下	人	人	人	人	人	人	人	人
	200 "	127,832	66,071	193,903	17,666	960	18,626	145,498	67,031
	300 "	219,949	28,808	248,757	17,610	—	17,610	237,559	28,808
	400 "	219,432	19,613	239,045	6,927	—	6,927	226,359	19,613
	500 "	140,418	21,454	161,872	3,341	—	3,341	143,759	21,454
	600 "	82,677	7,502	90,179	1,056	—	1,056	83,733	7,502
	700 "	43,076	2,977	46,053	135	—	135	43,211	2,977
	800 "	30,037	1,163	31,200	—	—	—	30,037	1,163
	900 "	20,046	170	20,216	—	—	—	20,046	170
	1,000 "	13,355	—	13,355	355	—	355	13,710	—
	1,500 "	16,849	—	16,849	566	—	566	17,415	—
	2,000 "	4,070	—	4,070	566	—	566	4,636	—
	2,500 "	—	—	—	2,429	—	2,429	2,429	—
	2,500万円超	—	—	—	1,977	—	1,977	1,977	—
	計	917,741	237,958	1,155,699	60,250	6,794	67,044	977,991	244,752
給 与 総 額	100万円以下	百万円	百万円	百万円	百万円	百万円	百万円	百万円	百万円
	200 "	201,417	85,630	287,047	25,908	971	26,879	227,325	86,601
	300 "	550,622	71,718	622,340	40,172	—	40,172	590,793	71,718
	400 "	761,482	66,244	827,726	23,571	—	23,571	785,053	66,244
	500 "	628,312	94,764	723,076	14,135	—	14,135	642,447	94,764
	600 "	456,934	41,293	498,228	5,571	—	5,571	462,505	41,293
	700 "	278,902	18,975	297,876	842	—	842	279,743	18,975
	800 "	223,112	8,523	231,635	—	—	—	223,112	8,523
	900 "	168,889	1,395	170,285	—	—	—	168,889	1,395
	1,000 "	126,762	—	126,762	3,478	—	3,478	130,240	—
	1,500 "	196,371	—	196,371	5,884	—	5,884	202,255	—
	2,000 "	72,550	—	72,550	11,315	—	11,315	83,865	—
	2,500 "	—	—	—	54,190	—	54,190	54,190	—
	2,500万円超	—	—	—	67,683	—	67,683	67,683	—
	計	3,665,354	463,025	4,128,379	258,638	5,596	264,234	3,923,993	468,621
税 額	100万円以下	百万円	百万円	百万円	百万円	百万円	百万円	百万円	百万円
	200 "	1,904	—	1,904	513	—	513	2,417	—
	300 "	8,108	—	8,108	1,369	—	1,369	9,477	—
	400 "	11,842	—	11,842	2,107	—	2,107	13,949	—
	500 "	11,017	—	11,017	254	—	254	11,271	—
	600 "	9,846	—	9,846	83	—	83	9,929	—
	700 "	7,222	—	7,222	10	—	10	7,232	—
	800 "	6,780	—	6,780	—	—	—	6,780	—
	900 "	8,775	—	8,775	—	—	—	8,775	—
	1,000 "	7,522	—	7,522	1,084	—	1,084	8,606	—
	1,500 "	16,853	—	16,853	525	—	525	17,378	—
	2,000 "	9,968	—	9,968	2,124	—	2,124	12,092	—
	2,500 "	—	—	—	10,482	—	10,482	10,482	—
	2,500万円超	—	—	—	17,582	—	17,582	17,582	—
	計	99,837	—	99,837	36,277	—	36,277	136,114	—

その10 福岡国税局

(1年を通じて勤務した給与所得者)

区分	給与階級	年末調整を行った者			年末調整を行わなかった者			合計		
		納税者	非納税者	計	納税者	非納税者	計	納税者	非納税者	計
給 与 所 得 者 数	100万円以下	人	人	人	人	人	人	人	人	人
	200 "	—	156,204	156,204	20,983	13,018	34,001	20,983	169,222	190,205
	300 "	253,273	109,525	362,798	31,958	1,873	33,831	285,231	111,398	396,629
	400 "	404,063	44,074	448,137	22,353	—	22,353	426,416	44,074	470,490
	500 "	353,593	46,041	399,634	19,244	—	19,244	372,837	46,041	418,878
	600 "	256,990	30,568	287,558	8,937	—	8,937	265,927	30,568	296,495
	700 "	132,537	17,057	149,594	6,098	—	6,098	138,635	17,057	155,692
	800 "	75,114	8,558	83,672	5,510	—	5,510	80,624	8,558	89,182
	900 "	50,313	1,547	51,860	2,459	—	2,459	52,772	1,547	54,319
	1,000 "	42,630	256	42,886	1,882	—	1,882	44,512	256	44,768
	1,500 "	24,246	—	24,246	1,727	—	1,727	25,973	—	25,973
	2,000 "	31,542	—	31,542	5,660	—	5,660	37,202	—	37,202
	2,500 "	9,417	—	9,417	3,412	—	3,412	12,829	—	12,829
	2,500万円超	—	—	—	4,002	—	4,002	4,002	—	4,002
計	1,633,718	413,830	2,047,548	136,959	14,891	151,850	1,770,677	428,721	2,199,398	
給 与 総 額	100万円以下	百万円	百万円	百万円	百万円	百万円	百万円	百万円	百万円	百万円
	200 "	—	129,463	129,463	14,685	10,099	24,784	14,685	139,562	154,247
	300 "	391,761	146,804	538,565	46,549	2,738	49,287	438,311	149,541	587,852
	400 "	1,023,156	109,369	1,132,525	57,231	—	57,231	1,080,386	109,369	1,189,756
	500 "	1,230,854	160,571	1,391,425	66,988	—	66,988	1,297,842	160,571	1,458,413
	600 "	1,148,543	136,401	1,284,943	39,532	—	39,532	1,188,075	136,401	1,324,476
	700 "	726,170	93,509	819,679	34,676	—	34,676	760,846	93,509	854,356
	800 "	484,535	54,886	539,421	35,967	—	35,967	520,501	54,886	575,388
	900 "	376,472	11,222	387,693	18,281	—	18,281	394,753	11,222	405,975
	1,000 "	361,368	2,142	363,509	15,946	—	15,946	377,314	2,142	379,456
	1,500 "	230,351	—	230,351	16,404	—	16,404	246,755	—	246,755
	2,000 "	379,254	—	379,254	67,605	—	67,605	446,859	—	446,859
	2,500 "	163,494	—	163,494	62,983	—	62,983	226,477	—	226,477
	2,500万円超	—	—	—	89,451	—	89,451	89,451	—	89,451
計	6,515,957	844,366	7,360,323	669,897	12,837	682,734	7,185,854	857,203	8,043,057	
税 額	100万円以下	百万円	百万円	百万円	百万円	百万円	百万円	百万円	百万円	百万円
	200 "	—	—	—	791	—	791	791	—	791
	300 "	3,724	—	3,724	1,691	—	1,691	5,415	—	5,415
	400 "	15,158	—	15,158	2,311	—	2,311	17,469	—	17,469
	500 "	19,604	—	19,604	3,340	—	3,340	22,944	—	22,944
	600 "	20,214	—	20,214	2,719	—	2,719	22,933	—	22,933
	700 "	16,618	—	16,618	1,558	—	1,558	18,177	—	18,177
	800 "	11,727	—	11,727	4,320	—	4,320	16,047	—	16,047
	900 "	13,093	—	13,093	1,403	—	1,403	14,496	—	14,496
	1,000 "	17,604	—	17,604	1,130	—	1,130	18,735	—	18,735
	1,500 "	13,679	—	13,679	1,857	—	1,857	15,536	—	15,536
	2,000 "	32,788	—	32,788	7,182	—	7,182	39,970	—	39,970
	2,500 "	23,019	—	23,019	12,616	—	12,616	35,635	—	35,635
	2,500万円超	—	—	—	17,966	—	17,966	17,966	—	17,966
計	187,228	—	187,228	87,629	—	87,629	274,857	—	274,857	

(参考) 国税局別表

第5表 国税局別及び給与階級別の納税者数・非納税者数(続)

その11 熊本国税局

(1年を通じて勤務した給与所得者)

区分 給与階級	年末調整を行った者			年末調整を行わなかった者			合計		
	納税者	非納税者	計	納税者	非納税者	計	納税者	非納税者	計
給 与 所 得 者 数	100万円以下	人	人	人	人	人	人	人	人
	200 "	—	92,464	92,464	6,553	5,754	12,307	6,553	98,218
	300 "	213,499	91,680	305,179	24,953	366	25,319	238,452	92,046
	400 "	330,140	60,694	390,834	14,311	—	14,311	344,451	60,694
	500 "	261,891	41,096	302,987	12,885	—	12,885	274,776	41,096
	600 "	171,141	24,084	195,225	3,548	—	3,548	174,689	24,084
	700 "	86,597	10,893	97,490	2,174	—	2,174	88,771	10,893
	800 "	47,489	5,493	52,982	406	—	406	47,895	5,493
	900 "	33,967	2,842	36,809	1,113	—	1,113	35,080	2,842
	1,000 "	17,713	—	17,713	—	—	—	17,713	—
	1,500 "	12,811	—	12,811	183	—	183	12,994	—
	2,000 "	22,458	—	22,458	609	—	609	23,067	—
	2,500 "	3,875	—	3,875	183	—	183	4,058	—
	2,500万円超	—	—	—	3,261	—	3,261	3,261	—
	計	1,201,581	329,246	1,530,827	73,951	6,120	80,071	1,275,532	335,366
給 与 総 額	100万円以下	百万円	百万円	百万円	百万円	百万円	百万円	百万円	百万円
	200 "	—	76,684	76,684	5,338	4,199	9,538	5,338	80,883
	300 "	332,925	119,698	452,623	35,967	400	36,367	368,892	120,098
	400 "	826,382	151,713	978,095	37,069	—	37,069	863,451	151,713
	500 "	911,439	140,056	1,051,495	44,747	—	44,747	956,186	140,056
	600 "	763,598	106,938	870,536	15,675	—	15,675	779,273	106,938
	700 "	475,545	58,410	533,955	12,407	—	12,407	487,952	58,410
	800 "	306,868	35,726	342,594	2,703	—	2,703	309,571	35,726
	900 "	253,797	20,674	274,471	8,150	—	8,150	261,947	20,674
	1,000 "	149,493	—	149,493	—	—	—	149,493	—
	1,500 "	121,398	—	121,398	1,833	—	1,833	123,231	—
	2,000 "	259,589	—	259,589	7,306	—	7,306	266,895	—
	2,500 "	66,430	—	66,430	3,665	—	3,665	70,096	—
	2,500万円超	—	—	—	83,704	—	83,704	83,704	—
	計	4,467,464	709,899	5,177,363	379,358	4,599	383,957	4,846,822	714,498
税 額	100万円以下	百万円	百万円	百万円	百万円	百万円	百万円	百万円	百万円
	200 "	—	—	—	162	—	162	162	—
	300 "	3,270	—	3,270	919	—	919	4,190	—
	400 "	12,216	—	12,216	2,177	—	2,177	14,393	—
	500 "	13,891	—	13,891	1,207	—	1,207	15,098	—
	600 "	13,268	—	13,268	1,817	—	1,817	15,085	—
	700 "	10,043	—	10,043	1,040	—	1,040	11,084	—
	800 "	7,761	—	7,761	47	—	47	7,808	—
	900 "	8,370	—	8,370	1,423	—	1,423	9,793	—
	1,000 "	6,181	—	6,181	—	—	—	6,181	—
	1,500 "	6,457	—	6,457	621	—	621	7,078	—
	2,000 "	20,726	—	20,726	2,530	—	2,530	23,257	—
	2,500 "	9,487	—	9,487	641	—	641	10,129	—
	2,500万円超	—	—	—	15,856	—	15,856	15,856	—
	計	111,672	—	111,672	61,012	—	61,012	172,684	—

その12 沖縄国税事務所

(1年を通じて勤務した給与所得者)

区分	給与階級	年末調整を行った者			年末調整を行わなかった者			合計		
		納税者	非納税者	計	納税者	非納税者	計	納税者	非納税者	計
給 与 所 得 者 数	100万円以下	人	人	人	人	人	人	人	人	人
	200 "	—	15,085	15,085	2,074	1,025	3,099	2,074	16,110	18,184
	300 "	40,391	19,048	59,439	7,518	75	7,593	47,909	19,123	67,032
	400 "	69,351	16,344	85,695	2,990	—	2,990	72,341	16,344	88,685
	500 "	43,276	10,010	53,286	2,032	—	2,032	45,308	10,010	55,318
	600 "	18,835	5,069	23,904	524	—	524	19,359	5,069	24,428
	700 "	14,468	1,374	15,842	—	—	—	14,468	1,374	15,842
	800 "	4,259	1,970	6,229	—	—	—	4,259	1,970	6,229
	900 "	5,512	—	5,512	524	—	524	6,036	—	6,036
	1,000 "	4,352	75	4,427	344	—	344	4,696	75	4,771
	1,500 "	765	—	765	—	—	—	765	—	765
	2,000 "	3,021	—	3,021	741	—	741	3,762	—	3,762
	2,500 "	707	—	707	—	—	—	707	—	707
	2,500万円超	—	—	—	1,400	—	1,400	1,400	—	1,400
計	204,937	68,975	273,912	18,457	1,100	19,557	223,394	70,075	293,469	
給 与 総 額	100万円以下	百万円	百万円	百万円	百万円	百万円	百万円	百万円	百万円	百万円
	200 "	—	12,865	12,865	1,753	901	2,655	1,753	13,767	15,520
	300 "	64,838	27,309	92,147	10,301	78	10,379	75,139	27,387	102,527
	400 "	173,023	40,778	213,801	7,431	—	7,431	180,454	40,778	221,232
	500 "	150,505	33,494	183,999	7,281	—	7,281	157,786	33,494	191,280
	600 "	83,173	22,557	105,730	2,201	—	2,201	85,374	22,557	107,931
	700 "	79,002	7,309	86,311	—	—	—	79,002	7,309	86,311
	800 "	28,007	12,575	40,582	—	—	—	28,007	12,575	40,582
	900 "	41,061	—	41,061	3,962	—	3,962	45,023	—	45,023
	1,000 "	37,352	607	37,959	2,889	—	2,889	40,241	607	40,848
	1,500 "	7,393	—	7,393	—	—	—	7,393	—	7,393
	2,000 "	36,849	—	36,849	8,765	—	8,765	45,614	—	45,614
	2,500 "	12,609	—	12,609	—	—	—	12,609	—	12,609
	2,500万円超	—	—	—	31,323	—	31,323	31,323	—	31,323
計	713,813	157,492	871,305	85,810	980	86,790	799,623	158,472	958,095	
税 額	100万円以下	百万円	百万円	百万円	百万円	百万円	百万円	百万円	百万円	百万円
	200 "	—	—	—	40	—	40	40	—	40
	300 "	618	—	618	179	—	179	797	—	797
	400 "	2,373	—	2,373	495	—	495	2,868	—	2,868
	500 "	2,192	—	2,192	294	—	294	2,486	—	2,486
	600 "	1,318	—	1,318	358	—	358	1,676	—	1,676
	700 "	1,628	—	1,628	—	—	—	1,628	—	1,628
	800 "	737	—	737	—	—	—	737	—	737
	900 "	1,271	—	1,271	191	—	191	1,462	—	1,462
	1,000 "	1,762	—	1,762	903	—	903	2,665	—	2,665
	1,500 "	430	—	430	—	—	—	430	—	430
	2,000 "	3,396	—	3,396	795	—	795	4,191	—	4,191
	2,500 "	1,698	—	1,698	—	—	—	1,698	—	1,698
	2,500万円超	—	—	—	6,188	—	6,188	6,188	—	6,188
計	17,423	—	17,423	11,900	—	11,900	29,323	—	29,323	

(参考) 国税局別表

第6表 国税局別の給与所得者数・給与額

(1年を通じて勤務した給与所得者)

区 分	平 均 年 齢	平 均 勤続年数	給与所得者数	給 料・手 当		賞 与		給 与		
				総 額	平 均	総 額	平 均	総 額	平 均	
	歳	年	人	百万円	千円	百万円	千円	百万円	千円	
男	札 幌	45.8	12.7	863,107	3,293,138	3,815	509,358	590	3,802,496	4,406
	仙 台	44.9	13.2	1,523,568	5,357,679	3,517	672,963	442	6,030,643	3,958
	関東信越	44.8	13.0	2,900,529	11,559,671	3,985	1,656,841	571	13,216,512	4,557
	東 京	44.3	12.9	9,191,977	44,359,487	4,826	8,574,226	933	52,933,713	5,759
	金 沢	44.3	13.2	610,301	2,342,159	3,838	327,604	537	2,669,762	4,375
	名 古 屋	44.5	13.4	3,308,821	14,326,431	4,330	2,480,436	750	16,806,867	5,079
	大 阪	44.6	13.1	4,475,737	20,016,812	4,472	3,468,197	775	23,485,009	5,247
	広 島	44.6	12.9	1,386,548	5,422,316	3,911	785,098	566	6,207,414	4,477
	高 松	45.1	14.2	699,705	2,716,002	3,882	370,607	530	3,086,608	4,411
	福 岡	44.6	13.0	1,222,149	4,863,533	3,979	761,353	623	5,624,886	4,602
	熊 本	44.8	12.4	935,829	3,428,148	3,663	490,808	524	3,918,955	4,188
	沖 縄	42.9	10.8	168,124	588,721	3,502	74,165	441	662,886	3,943
	全 国 計	44.6	13.0	27,286,395	118,274,097	4,335	20,171,657	739	138,445,753	5,074
女	札 幌	45.1	9.6	680,193	1,534,591	2,256	238,064	350	1,772,654	2,606
	仙 台	45.0	10.5	1,141,098	2,459,637	2,156	338,520	297	2,798,157	2,452
	関東信越	45.9	10.2	2,107,589	4,680,889	2,221	620,021	294	5,300,910	2,515
	東 京	44.1	8.9	5,417,857	14,106,002	2,604	2,192,960	405	16,298,962	3,008
	金 沢	46.1	11.6	429,563	964,204	2,245	152,301	355	1,116,506	2,599
	名 古 屋	45.3	9.7	2,165,996	4,864,204	2,246	688,181	318	5,552,385	2,563
	大 阪	44.7	9.2	3,012,597	7,064,932	2,345	1,023,593	340	8,088,525	2,685
	広 島	44.9	9.5	977,836	2,193,417	2,243	316,496	324	2,509,913	2,567
	高 松	46.0	10.4	523,038	1,156,275	2,211	149,730	286	1,306,005	2,497
	福 岡	44.9	9.0	977,249	2,104,477	2,153	313,694	321	2,418,171	2,474
	熊 本	45.6	10.2	675,069	1,436,333	2,128	206,032	305	1,642,365	2,433
	沖 縄	42.5	8.2	125,345	258,279	2,061	36,930	295	295,209	2,355
	全 国 計	44.9	9.5	18,233,430	42,823,240	2,349	6,276,523	344	49,099,763	2,693
計	札 幌	45.5	11.3	1,543,300	4,827,729	3,128	747,422	484	5,575,151	3,612
	仙 台	44.9	12.1	2,664,666	7,817,317	2,934	1,011,483	380	8,828,800	3,313
	関東信越	45.3	11.8	5,008,118	16,240,560	3,243	2,276,862	455	18,517,422	3,697
	東 京	44.2	11.4	14,609,834	58,465,490	4,002	10,767,186	737	69,232,675	4,739
	金 沢	45.0	12.5	1,039,864	3,306,363	3,180	479,905	462	3,786,268	3,641
	名 古 屋	44.8	11.9	5,474,817	19,190,635	3,505	3,168,618	579	22,359,252	4,084
	大 阪	44.7	11.5	7,488,334	27,081,744	3,617	4,491,790	600	31,573,534	4,216
	広 島	44.7	11.5	2,364,384	7,615,733	3,221	1,101,595	466	8,717,327	3,687
	高 松	45.5	12.6	1,222,743	3,872,277	3,167	520,337	426	4,392,614	3,592
	福 岡	44.7	11.2	2,199,398	6,968,010	3,168	1,075,047	489	8,043,057	3,657
	熊 本	45.1	11.5	1,610,898	4,864,481	3,020	696,840	433	5,561,321	3,452
	沖 縄	42.7	9.7	293,469	847,000	2,886	111,095	379	958,095	3,265
	全 国 計	44.7	11.6	45,519,825	161,097,337	3,539	26,448,180	581	187,545,516	4,120

民間給与実態統計調査の精度計算について

(1) 民間給与実態統計調査の標本設計

「民間給与実態統計調査」における標本の抽出は、標本事業所の抽出及び標本給与所得者の抽出の2段階により行われた。

第1段階抽出：管轄国税局別に事業所規模により層別を行い、各抽出率に従い事業所を抽出。

第2段階抽出：標本事業所における給与台帳を基に、2000万円以下の給与所得者は層別の抽出率にもとづき抽出、2000万円以上の給与所得者については全数抽出した。

(2) 精度計算式

抽出率

$1 / f_{GH}$: G 区分 H 層の事業所の抽出率

$1 / g_{GHJ}$: G 区分 H 層 J 事業所の年間給与 2 千万円以下の給与所得者の抽出率

抽出量

m_{GH} : G 区分 H 層の抽出事業所数

n_{GHJ1} : G 区分 H 層 J 事業所の年間給与 2 千万円以下の抽出給与所得者数

n_{GHJ2} : G 区分 H 層 J 事業所の年間給与 2 千万円超の抽出給与所得者数

x_{GHJK} : G 区分 H 層 J 事業所の年間給与 2 千万円以下の給与所得者 K の抽出金額

x_{GHJ2K} : G 区分 H 層 J 事業所の年間給与 2 千万円超の給与所得者 K の抽出金額

推定量

N_{GH} : G 区分 H 層の給与所得者数

X_{GHJ} : G 区分 H 層 J 事業所の給与等金額

X_{GH} : G 区分 H 層の給与等金額

$\hat{\mu}_{GH}$: G 区分 H 層の給与等推定平均額

① 給与所得者数

推定量

$$N_{GH} = f_{GH} \cdot \sum_{J=1}^{m_{GH}} N_{GHJ} ; N_{GHJ} = g_{GHJ} \cdot n_{GHJ1} + n_{GHJ2} \quad (\text{G 区分 H 層 J 事業所の給与所得者数})$$

標準誤差

$$\sigma(N_{GH}) = \sqrt{\frac{M_{GH}(M_{GH} - m_{GH})}{m_{GH}(m_{GH} - 1)} \sum_{J=1}^{m_{GH}} (N_{GHJ} - \bar{N}_{GH})^2}$$

$$; M_{GH} = f_{GH} \cdot m_{GH} \quad , \quad \bar{N}_{GH} = \frac{1}{m_{GH}} \sum_{J=1}^{m_{GH}} N_{GHJ}$$

② 給与等金額

推定量

$$X_{GHJ} = g_{GHJ} \cdot \sum_{K=1}^{n_{GHJ1}} x_{GHJLK} + \sum_{K=1}^{n_{GHJ2}} x_{GHJ2K}$$

$$X_{GH} = f_{GH} \cdot \sum_{J=1}^{m_{GH}} X_{GHJ}$$

標準誤差

$$\sigma(X_{GH}) = \sqrt{\frac{M_{GH}(M_{GH} - m_{GH})}{m_{GH}(m_{GH} - 1)} \sum_{J=1}^{m_{GH}} (X_{GHJ} - \bar{X}_{GH})^2 + \frac{M_{GH}}{m_{GH}} \sum_{J=1}^{m_{GH}} w_{GHJ}^2 \frac{N_{GHJ}(N_{GHJ} - n_{GHJ})}{n_{GHJ}(n_{GHJ} - 1)} \sum_{K=1}^{n_{GHJ1}} (x_{GHJLK} - \bar{X}_{GHJL})^2}$$

$$; \bar{X}_{GH} = \frac{1}{m_{GH}} \sum_{J=1}^{m_{GH}} X_{GHJ},$$

$$w_{GHJ} = \frac{N_{GHJ}}{N_{GH}}, \quad N_{GHJ} = g_{GHJ} \cdot n_{GHJ}, \quad \bar{X}_{GHJL} = \frac{1}{m_{GHJ}} \sum_{K=1}^{n_{GHJ1}} x_{GHJLK}$$

③ 平均額の標準誤差

$$\sigma(\hat{\mu}_H) = \sqrt{\left(\frac{\sigma(\hat{\tau}_H)}{\hat{N}_H}\right)^2 + \left(\frac{\hat{\tau}_H \cdot \sigma(\hat{N}_H)}{\hat{N}_H^2}\right)^2} \quad \hat{\mu}_H = \frac{\hat{\tau}_H}{\hat{N}_H}$$

④ 標準誤差率 : 推定値に対する標準誤差の割合

$$\text{標準誤差率} = \text{標準誤差} / \text{推定値} * 100$$

(3) 精度計算結果

[各推定総額についての標準誤差率]

		所得者数	給料・手当	賞与	給与	税額	
事業所規模	第1層	1—9人	1.03%	1.53%	3.28%	1.55%	4.49%
	第2層	10—29人	0.83%	1.44%	3.81%	1.51%	4.20%
	第3層	30—99人	0.83%	1.29%	2.55%	1.37%	3.35%
	第4層	100—499人	0.95%	1.28%	2.02%	1.35%	2.44%
	第5層	500—999人	0.48%	1.18%	2.08%	1.30%	4.64%
	第6層	1000—4999人	0.43%	0.66%	0.98%	0.70%	1.42%
	第7層	5000人以上	3.72%	3.58%	4.13%	3.61%	3.94%
	第8層	本社	0.71%	0.76%	1.01%	0.79%	1.48%
第1～8層計		0.58%	0.67%	1.13%	0.70%	1.33%	