

平成 17 年 分

民間給与実態統計調査

- 調査結果報告 -

平成 18 年 9 月

国税庁長官官房企画課

は し が き

本報告書は、平成 17 年分の民間給与実態統計調査の結果をとりまとめたものです。

民間給与実態統計調査は、民間企業における給与の実態を明らかにするため、国税庁が各方面の事業所の皆様のご協力を得て毎年調査を実施しているものであり、今回は第 57 回目に当たります。

本調査は、国民生活に重要な関係を持ち、国の基本政策決定の基準として必要な統計であることから、統計法の指定統計となっており、事業所の規模の大小にかかわらず広く調査していること、給与階級別分布が分かること、性別・年齢階層別・勤続年数別等による分布が分かること、企業の規模別に給与の実態が分かること等に特色があります。

また、本報告書には、本年の調査結果の主要な特徴を記すとともに前年の結果等との比較に資する観点から、調査結果の概要を併せて掲載しております。

今後とも、調査の方法・結果等について、きたんのないご意見をお寄せくださることをお願いするとともに、この調査の実施に当たり、ご協力をいただいた事業所の方々に対し、心から感謝の意を表する次第です。

なお、この報告書は、国税庁ホームページ(<http://www.nta.go.jp>)にも掲載しておりますので併せてご利用ください。

平成 18 年 9 月

国税庁長官官房企画課長
玉 川 雅 之

目 次

民間給与実態統計調査について	1
概 要	
調査結果の概要	7
I 民間給与の動向	8
1 給与所得者数	8
2 給与総額及び税額	10
II 1年を通じて勤務した給与所得者	12
1 平均給与	12
2 給与階級別分布	20
3 税額	24
(1) 納税者数及び税額	24
(2) 給与階級別の税額	25
4 年末調整を行った者	26
(1) 年末調整を行った者及び扶養人員等	26
(2) 配偶者特別控除	27
(3) 保険料控除	27
調査結果（統計表）	
統計表目次	31
統計表を見る方のために	34
全 国 計 表	
第1表 給与所得者数・給与額・税額	35
第2表 給与所得者数・給与額・源泉徴収義務者数	37
第3表 給与階級別の総括表	40
第4表 事業所規模別及び給与階級別の総括表	48
第5表 事業所規模別及び給与階級別の給与所得者数・給与額	52
第6表 企業規模別及び給与階級別の総括表	61
第7表 企業規模別及び給与階級別の給与所得者数・給与額	65
第8表 企業規模別及び給与階級別役員の給与所得者数・給与額	74
第9表 業種別及び給与階級別の給与所得者数・給与額	78

第 10 表	事業所規模別及び年齢階層別の給与所得者数・給与額	83
第 11 表	企業規模別及び年齢階層別の給与所得者数・給与額	86
第 12 表	業種別及び年齢階層別の給与所得者数・給与額	89
第 13 表	事業所規模別及び勤続年数別の給与所得者数・給与額	90
第 14 表	企業規模別及び勤続年数別の給与所得者数・給与額	93
第 15 表	業種別及び勤続年数別の給与所得者数・給与額	96
第 16 表	給与階級別の納税者数・非納税者数	97
第 17 表	給与階級別の諸控除	99
第 18 表	給与階級別の扶養人員別表	106
第 19 表	給与階級別年末調整を行わなかった給与所得者数・給与額・税額	113

国税局別表

第 1 表	国税局別・事業所規模別・企業規模別及び業種別の給与所得者数	116
第 2 表	国税局別及び事業所規模別の給与所得者数・給与額	118
第 3 表	国税局別及び企業規模別の給与所得者数・給与額	124
第 4 表	国税局別及び業種別の給与所得者数・給与額	130
第 5 表	国税局別及び給与階級別の納税者数・非納税者数	132
第 6 表	国税局別の給与所得者数・給与額	144

民間給与実態統計調査の精度計算について	145
---------------------	-----

民間給与実態統計調査についてのお問い合わせ等は下記にお願いします。

〒100-8978 東京都千代田区霞が関 3-1-1

国税庁長官官房企画課企画第五係

電話 03 (3581) 4161 内線 3508

民間給与実態統計調査について

1 沿 革

民間給与実態統計調査は、昭和24年分から始まり、以後毎年実施しており今回が第57回目に当たる。

なお、昭和29年分の調査から、統計法第2条に基づく指定統計（第77号）となっている。

2 目 的

この調査は、民間企業における年間の給与の実態を、給与階級別、事業所規模別、企業規模別等に明らかにし、併せて、租税収入の見積り、租税負担の検討及び税務行政運営等の基本資料とすることを目的としている。

3 特 色

この調査の特色は、次のとおりである。

- (1) 従事員1人の事業所から従事員5,000人以上の事業所まで広く調査していること。
- (2) 給与階級別、性別、年齢階層別及び勤続年数別による給与所得者の分布が分かること。
- (3) 企業規模別（事業所の属する企業の組織及び資本金階級別）に給与の実態が分かること。

4 調 査 の 対 象

この調査は、平成17年12月31日現在の給与所得者（所得税の納税の有無を問わない。）を対象としている。ただし、次に掲げる者は調査対象から除外した。

- (1) 労働した日又は時間によって給与の金額が算定され、かつ、労働した日にその都度給与の支給を受ける者
- (2) 国家公務員、地方公務員、公庫職員等
- (3) 全従事員について源泉所得税の納税がない事業所の従事員

5 調 査 の 方 法

この調査は、標本として抽出された源泉徴収義務者（以下「標本事業所」という。）及び給与所得者（以下「標本給与所得者」という。）について行った。

標本の抽出は、標本事業所の抽出及び標本給与所得者の抽出の2段階からなっている。

(1) 第1段抽出

事業所を、事業所の従事員数等によって層別し、それぞれの抽出率で標本事業所を抽出した。

なお、第1段抽出は、国税庁長官官房企画課で行い、抽出された標本事業所には、国税局総務部企画課（沖縄国税事務所にあっては総務課。以下同じ。）から調査票を送付した。

(2) 第2段抽出

標本事業所の給与台帳を基にして、一定の抽出率により標本給与所得者を抽出した。ただし、標本事業所において年間給与額が2,000万円を超える者は、全数を抽出した。

なお、第2段抽出は、標本事業所が行った。

(参考) 事業所の従業員数等による層別、抽出率は、次のとおりである。

区分 階層	事業所の従業員数等の区分	全体としての事業所の抽出率	事業所における給与所得者の抽出率	全体としての給与所得者の抽出率 ×	標本事業所数	標本給与所得者数
第1層	1～9人	1/400	1/1	1/400	5,253	18,513
第2層	10～29人	1/200	1/2	1/400	2,186	18,634
第3層	30～99人	1/60	1/5	1/300	2,437	26,628
第4層	100～499人	1/15	1/20	1/300	3,273	36,232
第5層	500～999人	1/3	1/50	1/150	1,683	27,163
第6層	1,000～4,999人	1/1	1/100	1/100	2,997	72,532
第7層	5,000人以上	1/1	1/200	1/200	397	32,174
第8層	本社	1/1	1/10	1/10	3,122	56,658
計					21,348	288,534

(注) 「本社」とは、従業員500人未満で資本金10億円以上の株式会社の本社をいう。

6 調査票の作成

調査票には、事業所に関する事項を記入する「事業所用の調査票」と給与所得者に関する事項を記入する「給与所得者用の調査票」の2種類があり、いずれも標本事業所が記入を行い、個々の給与所得者は、調査票の記入を行っていない。

標本事業所は、「事業所用の調査票」に、事業所の従業員数、平成17年中に支給した給与総額、源泉徴収した所得税額等を記入し、「給与所得者用の調査票」に、給与所得者の性別、年齢、給与金額、源泉徴収税額、扶養人員、控除した生命保険料の金額等を記入した上、調査票を国税局総務部企画課を經由して国税庁長官官房企画課に提出した。

7 用語の説明

事業所規模	平成17年12月31日現在の事業所の従事員数による区分である。
企業規模	平成17年12月31日現在の事業所の属する企業の組織及び資本金による区分である。
1年を通じて勤務した給与所得者	平成17年の1月から12月まで引き続き勤務し、給与の支給を受けた者をいう。
1年未満勤続者	年途中で就職した者のうち、12月31日現在在職している者をいう。
給与所得者	「1年を通じて勤務した給与所得者」と「1年未満勤続者」の両方を合計したものである。
役員	法人の取締役、監査役、理事及び監事等をいう。
給与	平成17年における1年間の支給総額（給料・手当及び賞与の合計額をいい、給与所得控除前の収入金額である。）で、通勤手当等の非課税分は含まない。なお、役員の賞与は、企業会計上の役員賞与のほか、税法上役員の賞与と認められるものも含まれている。
給与階級	給与収入金額による階級である。
平均給与	給与支給総額を給与所得者数で除したものである。
税額	給与所得者に支給される給与について、源泉徴収された所得税額である。
平均年齢	給与所得者の平成17年12月31日現在における年齢（1年未満の端数は切捨て）の総計を給与所得者数で除したものである。
平均勤続年数	給与所得者の平成17年12月31日現在における勤続年数（1年未満の端数は切捨て）の総計を給与所得者数で除したものである。
その他の法人	株式会社を除く次の法人をいう。 有限会社、合名会社、合資会社、協業組合、企業組合、相互会社、医療法人、特定非営利活動法人、人格のない社団、協同組合等、公益法人等、公共法人及び外国法人。 なお、公益法人等及び公共法人のうち、職員の身分が公務員に準じている公庫、事業団、公社、特定独立行政法人、国際協力銀行、日本政策投資銀行は調査対象外としている。
扶養人員	所得税法の規定により配偶者控除、扶養控除の対象となった配偶者及び扶養親族の合計人員である。
納税者	給与所得者のうち、源泉徴収された所得税額がある者をいう。
乙欄適用者	1人の給与所得者が2か所以上の支払先から給与の支払を受けている場合に、主たる給与以外の給与分に関し独立した給与所得者とみなして乙欄適用者という。
年末調整を行わなかった者	乙欄適用者、前職の給与が不明である者及び年間給与額が2,000万円を超える者など、年末調整を行わなかった者をいう。

8 業種の分類

この調査の業種は、「日本標準産業分類（平成14年3月改訂）」（総務省）に基づき、次のとおり10種類に分類している。

建設業	建設業
繊維工業	繊維工業、衣服・その他の繊維製品製造業
化学工業	パルプ・紙・紙加工品製造業、化学工業、ゴム製品製造業、窯業・土石製品製造業、石油製品・石炭製品製造業
金属機械工業	鉄鋼業、非鉄金属製造業、金属製品製造業、一般機械器具製造業、電気機械器具製造業、情報通信機械器具製造業、電子部品・デバイス製造業、輸送用機械器具製造業、精密機械器具製造業
その他の製造業	食料品製造業、飲料・たばこ・飼料製造業、木材・木製品製造業、家具・装備品製造業、印刷・同関連業、プラスチック製品製造業、なめし革・同製品・毛皮製造業、その他の製造業
卸小売業	卸売・小売業、飲食店、宿泊業
金融保険・不動産業	金融・保険業、不動産業
運輸通信公益事業	電気・ガス・熱供給・水道業、情報通信業、運輸業
サービス業	医療、福祉、教育、学習支援業、複合サービス事業、サービス業、分類不能の産業
農林水産・鉱業	農業、林業、漁業、鉱業

9 統計表利用上の注意

この調査は、標本調査のため、標本事業所及び標本給与所得者から得た標本値に、それぞれの標本抽出率の逆数を乗じて全体の給与所得者数、給与額及び源泉徴収税額を推計しているため、他の税務統計の関連数値とは一致しない。

〔 概 要 〕

調査結果の概要

平成17年分の調査結果からみた主要な点は、次のとおりである。

- 1 平成17年12月31日現在の給与所得者数は、5,304万人（対前年比0.6%増、34万人の増加）となっている。また、平成17年中に民間企業が支払った給与の総額は201兆5,802億円（同0.1%減、1,940億円の減少）で、源泉徴収された所得税額は9兆364億円（同1.6%増、1,385億円の増加）となっている。
なお、給与総額に占める税額の割合は4.5%となっている。
- 2 1年を通じて勤務した給与所得者については、次のとおりとなっている。
 - (1) 給与所得者数は、4,494万人（対前年比0.9%増、41万人の増加）で、その平均給与は437万円（同0.5%減、2万円の減少）となっている。
これを男女別にみると、給与所得者数は男性2,774万人（同0.8%増、22万人の増加）、女性1,720万人（同1.1%増、19万人の増加）で、その平均給与は男性538万円（同0.5%減、3万円の減少）、女性273万円（同0.3%減、1万円の減少）となっている。
 - (2) 給与所得者の給与階級別分布をみると、男性では年間給与額300万円超400万円以下の者が494万人（構成比17.8%）、女性では100万円超200万円以下の者が449万人（構成比26.1%）と最も多くなっている。
 - (3) 給与所得者のうち、3,853万人が源泉徴収により所得税を納税しており、その割合は85.7%となっている。また、その税額は8兆9,630億円（対前年比1.9%増、1,642億円の増加）となっている。
 - (4) 給与所得者のうち、年末調整を行った者は4,135万人となっている。このうち、配偶者控除又は扶養控除の適用を受けた者は1,700万人で、扶養人員のある者1人当たりの平均扶養人員は2.12人となっている。

民間給与の動向

1 給与所得者数

平成17年12月31日現在の民間企業の源泉徴収義務者数は378万件で、前年より0.8万件（0.2％）増加している。

また、給与所得者数は5,304万人で、前年より34万人（0.6％）増加している（第1表参照）。

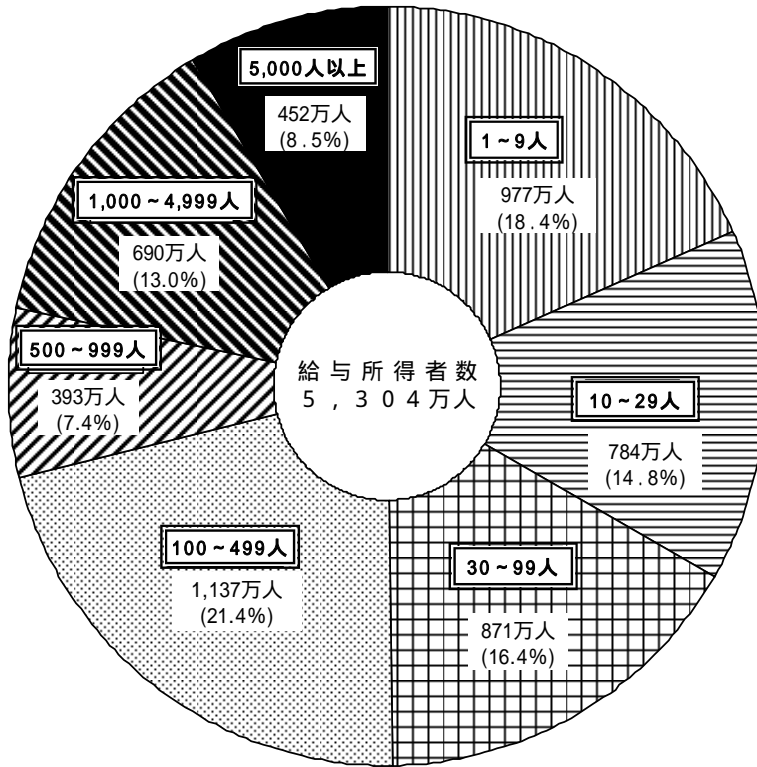
（第1表） 源泉徴収義務者数及び給与所得者数

区 分	源泉徴収義務者数		給与所得者数	
		伸び率		伸び率
	千件	%	千人	%
平成7年分	3,888	2.3	51,567	2.6
8	3,893	0.1	52,036	0.9
9	3,905	0.3	52,407	0.7
10	3,908	0.1	52,579	0.3
11	3,890	0.5	52,525	0.1
12	3,810	2.1	52,504	0.0
13	3,815	0.1	53,056	1.1
14	3,804	0.3	52,565	0.9
15	3,783	0.5	52,522	0.1
16	3,775	0.2	52,708	0.4
17	3,783	0.2	53,043	0.6

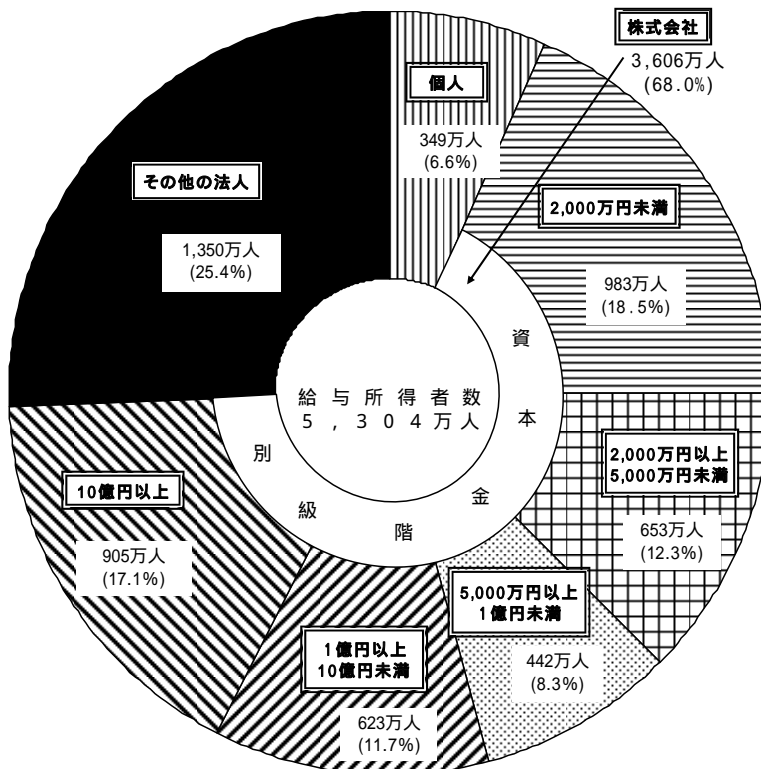
給与所得者の構成割合を事業所規模別にみると、従事員が100～499人の事業所が21.4％で最も多く、また、給与所得者の49.6％が100人未満の事業所に属していることになる（第2図参照）。

同様に、給与所得者の構成割合を企業規模別にみると、個人企業に属する給与所得者は6.6％、株式会社に属する給与所得者は68.0％、その他の法人に属する給与所得者は25.4％をそれぞれ占めている（第3図参照）。

(第2図) 事業所規模別給与所得者数の構成割合



(第3図) 企業規模別給与所得者数の構成割合



2 給与総額及び税額

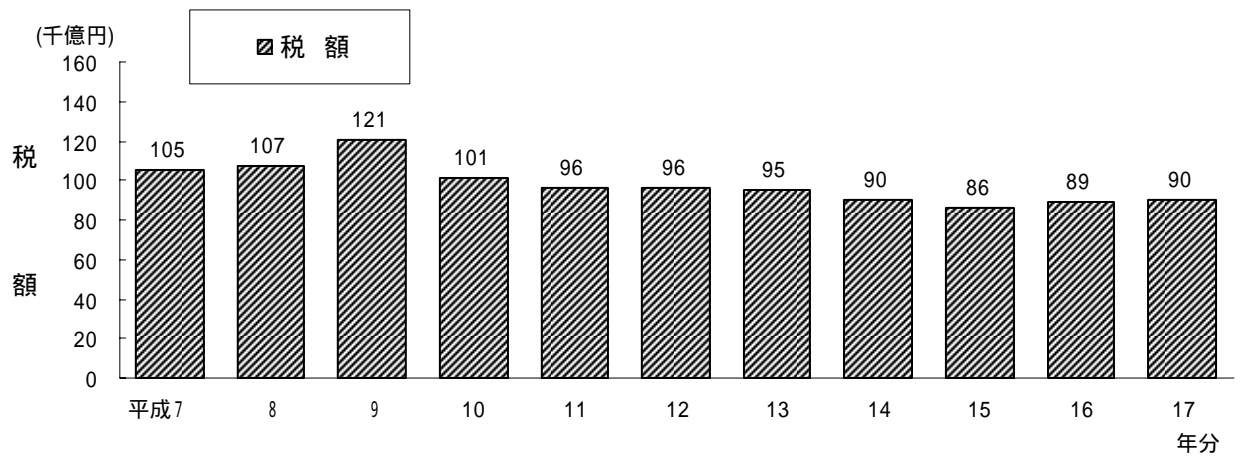
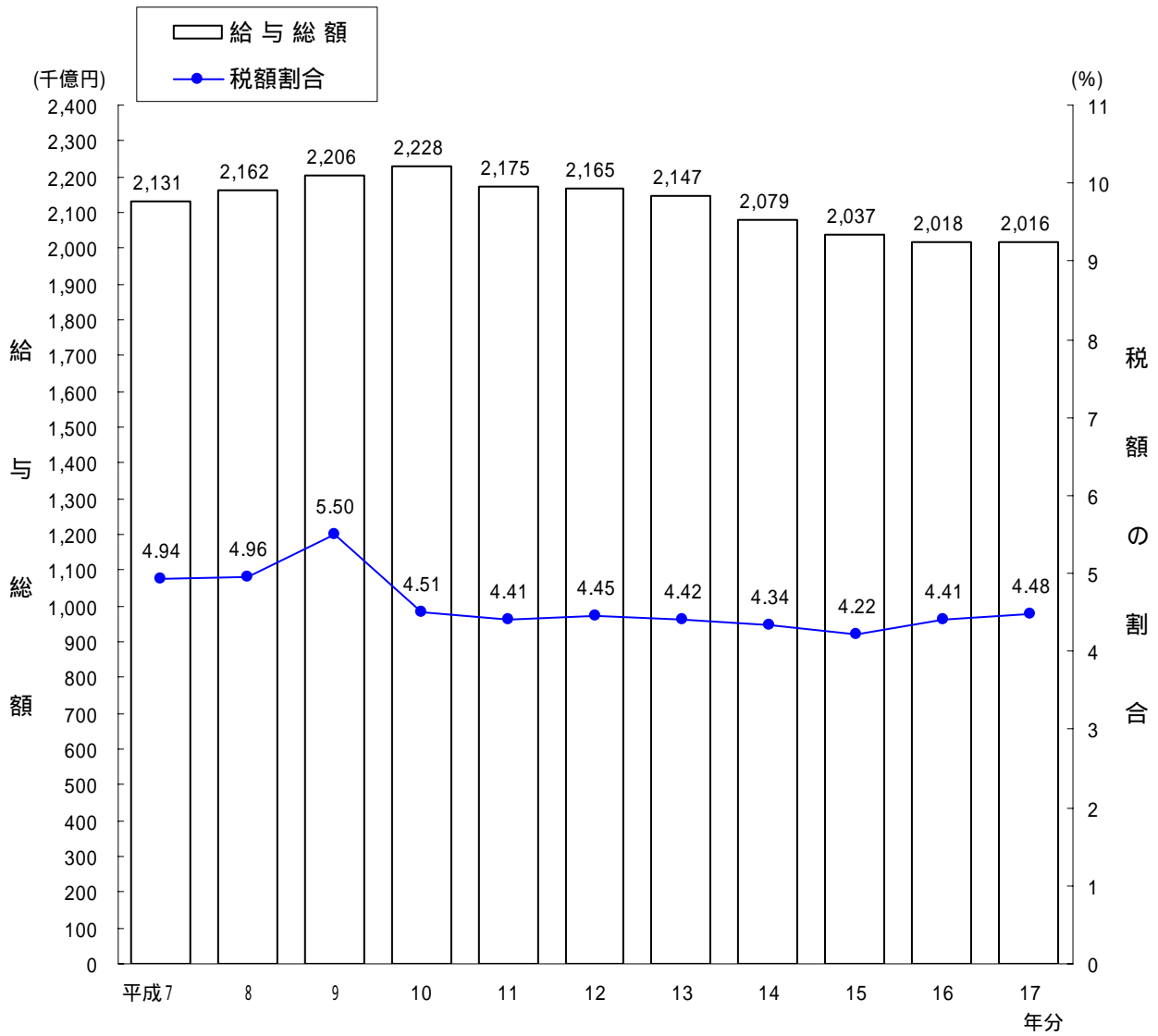
平成17年中に民間企業が支払った給与の総額は201兆5,802億円で、前年より1,940億円(0.1%)減少している。

また、源泉徴収された所得税額は9兆364億円で、前年より1,385億円(1.6%)増加しており、給与総額に占める税額の割合は4.5%となっている(第4表及び第5図参照)。

(第4表) 給与総額及び税額

区 分	給 与 総 額		税 額		税額割合 (b) / (a)
	(a)	伸び率	(b)	伸び率	
	億円	%	億円	%	%
平成7年分	2,131,265	2.8	105,290	2.1	4.94
8	2,161,631	1.4	107,269	1.9	4.96
9	2,206,165	2.1	121,401	13.2	5.50
10	2,228,375	1.0	100,501	17.2	4.51
11	2,174,867	2.4	95,923	4.6	4.41
12	2,164,558	0.5	96,400	0.5	4.45
13	2,147,215	0.8	94,898	1.6	4.42
14	2,079,134	3.2	90,177	5.0	4.34
15	2,036,827	2.0	85,919	4.7	4.22
16	2,017,742	0.9	88,979	3.6	4.41
17	2,015,802	0.1	90,364	1.6	4.48

(第5図) 給与総額及び税額の推移



1年を通じて勤務した給与所得者

1 平均給与

給与所得者のうち、1年を通じて勤務した給与所得者数は4,494万人であり、前年に比べ0.9%増加している。

これを男女別にみると、男性2,774万人、女性1,720万人で、前年に比べ、男性は0.8%の増加、女性は1.1%の増加となっている。

1年を通じて勤務した給与所得者に支払われた給与の総額は196兆2,779億円であり、前年に比べ0.4%増加している。

これを男女別にみると、男性149兆3,620億円、女性46兆9,159億円で、前年に比べ、男性は0.3%の増加、女性は0.8%の増加となっている。

1年を通じて勤務した給与所得者の1人当たりの平均給与は437万円であり、前年に比べて0.5%減少している。

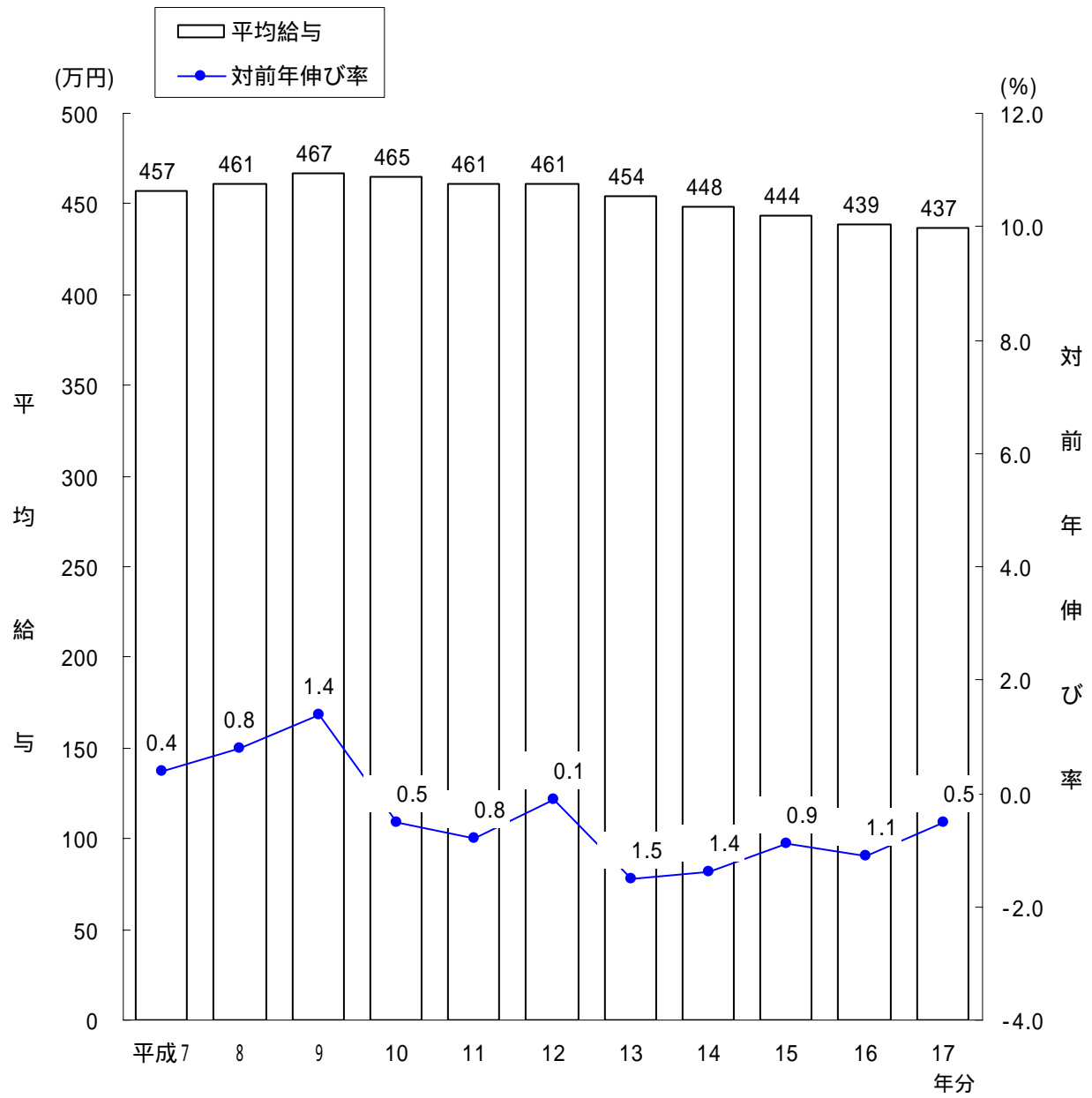
これを男女別にみると、男性538万円、女性273万円で、前年に比べて、男性は0.5%の減少、女性は0.3%の減少となっている。

1年を通じて勤務した給与所得者の平均年齢は43.8歳（男性43.9歳、女性43.7歳）となっており、また、平均勤続年数は11.8年（男性13.2年、女性9.4年）となっている（第6表及び第7図参照）。

（第6表）給与総額及び平均給与

区 分	給与所得者数		給与総額		平均給与		平均 年齢	平均 勤続年数	
	千人	伸び率 %	億円	伸び率 %	千円	伸び率 %			
平成7年分	44,394	1.5	2,029,631	1.9	4,572	0.4	42.3	11.7	
8	44,896	1.1	2,068,805	1.9	4,608	0.8	42.4	11.8	
9	45,263	0.8	2,115,080	2.2	4,673	1.4	42.6	11.8	
10	45,446	0.4	2,112,088	0.1	4,648	0.5	42.6	11.9	
11	44,984	1.0	2,075,188	1.7	4,613	0.8	42.8	12.0	
12	44,939	0.1	2,071,594	0.2	4,610	0.1	42.9	12.0	
13	45,097	0.4	2,047,402	1.2	4,540	1.5	43.0	11.9	
14	44,724	0.8	2,002,590	2.2	4,478	1.4	43.3	12.0	
15	44,661	0.1	1,982,639	1.0	4,439	0.9	43.5	12.0	
16	男	27,522	1.8	1,488,768	2.4	5,409	0.6	43.6	13.2
	女	17,008	2.3	465,343	1.8	2,736	0.4	43.3	9.3
	計	44,530	0.3	1,954,110	1.4	4,388	1.1	43.5	11.7
17	男	27,739	0.8	1,493,620	0.3	5,384	0.5	43.9	13.2
	女	17,196	1.1	469,159	0.8	2,728	0.3	43.7	9.4
	計	44,936	0.9	1,962,779	0.4	4,368	0.5	43.8	11.8

(第7図) 平均給与及び対前年伸び率の推移



〔平均給与の内訳〕

平均給与437万円(男性538万円、女性273万円)の内訳をみると、平均給料・手当は369万円(男性452万円、女性235万円)で、平均賞与は67万円(男性86万円、女性37万円)となっている。

また、平均給料・手当に対する平均賞与の割合(賞与割合)は18.2%(男性19.0%、女性15.9%)となっている(第8表参照)。

(第8表) 平均給料・手当及び平均賞与

区 分	平均給料・手当		平均賞与		平均給与		賞与 割合 (b) / (a)	
	金額 (a)	伸び率	金額 (b)	伸び率	金額 (a) + (b)	伸び率		
	千円	%	千円	%	千円	%	%	
平成7年分	3,689	0.8	883	1.6	4,572	0.4	23.9	
8	3,712	0.6	896	1.5	4,608	0.8	24.1	
9	3,767	1.5	906	1.1	4,673	1.4	24.1	
10	3,766	0.0	881	2.8	4,648	0.5	23.4	
11	3,798	0.8	816	7.4	4,613	0.8	21.5	
12	3,803	0.1	807	1.1	4,610	0.1	21.2	
13	3,765	1.0	775	4.0	4,540	1.5	20.6	
14	3,752	0.3	725	6.5	4,478	1.4	19.3	
15	3,738	0.4	701	3.3	4,439	0.9	18.8	
16 {	男	4,534	0.5	875	0.9	5,409	0.6	19.3
	女	2,354	0.0	382	3.0	2,736	0.4	16.2
	計	3,701	1.0	687	2.0	4,388	1.1	18.6
17 {	男	4,524	0.2	860	1.7	5,384	0.5	19.0
	女	2,354	0.0	374	2.1	2,728	0.3	15.9
	計	3,694	0.2	674	1.9	4,368	0.5	18.2

〔事業所規模別の平均給与〕

平均給与を事業所規模別にみると、従事員10人未満の事業所においては356万円(男性445万円、女性250万円)となっているのに対し、従事員5,000人以上の事業所においては561万円(男性729万円、女性267万円)となっている(第9表参照)。

(第9表) 事業所規模別の平均給与

区 分	平均 給料・ 手当 (a)	平均 賞 与 (b)	平均 給 与 (千円)	賞 与 割 合 (b)/(a) %	5,000人以上の事業所を 100とした場合の指数		参 考			
					平均給料 ・手当	平 均 賞 与	平 均 年 齢	平均勤 続年数		
(事業所規模)	千円	千円	千円	%			歳	年		
1 ~ 9人	男	4,192	259	4,451	6.2	77	14	48.0	14.1	
	女	2,297	206	2,503	9.0	104	45	49.5	14.2	
	計	3,323	235	3,558	7.1	77	18	48.7	14.1	
10 ~ 29人	男	4,455	436	4,891	9.8	81	24	45.6	12.2	
	女	2,429	309	2,738	12.7	110	68	44.9	9.8	
	計	3,707	389	4,096	10.5	86	30	45.3	11.3	
人	30 ~ 99人	男	4,267	645	4,912	15.1	78	36	44.0	11.5
		女	2,337	354	2,691	15.1	106	77	43.1	8.1
		計	3,557	538	4,095	15.1	83	41	43.7	10.2
	100 ~ 499人	男	4,398	984	5,381	22.4	80	54	42.4	12.3
		女	2,396	478	2,874	19.9	108	105	41.2	7.4
		計	3,650	795	4,444	21.8	85	60	41.9	10.5
500 ~ 999人	男	4,648	1,222	5,871	26.3	85	67	42.4	13.8	
	女	2,492	534	3,026	21.4	113	117	40.5	7.8	
	計	3,897	982	4,879	25.2	91	75	41.8	11.7	
以 上	1,000 ~ 4,999人	男	4,969	1,487	6,457	29.9	91	82	41.8	14.9
		女	2,323	500	2,823	21.5	105	109	40.0	7.5
		計	4,049	1,144	5,192	28.3	94	87	41.2	12.3
5,000人 以上	男	5,478	1,811	7,289	33.1	100	100	40.4	16.2	
	女	2,215	457	2,672	20.6	100	100	39.6	7.2	
	計	4,292	1,318	5,610	30.7	100	100	40.1	12.9	
上 計	男	4,624	1,113	5,737	24.1	84	61	42.5	13.2	
	女	2,357	452	2,809	19.2	106	99	41.2	7.6	
	計	3,800	873	4,672	23.0	89	66	42.0	11.2	
合 計	男	4,524	860	5,384	19.0	83	47	43.9	13.2	
	女	2,354	374	2,728	15.9	106	82	43.7	9.4	
	計	3,694	674	4,368	18.2	86	51	43.8	11.8	

〔企業規模別の平均給与〕

平均給与を企業規模別にみると、資本金 2,000万円未満の株式会社においては403万円(男性478万円、女性261万円)となっているのに対し、資本金10億円以上の株式会社においては608万円(男性719万円、女性309万円)となっている。

なお、個人企業においては262万円(男性335万円、女性223万円)となっている(第10表参照)。

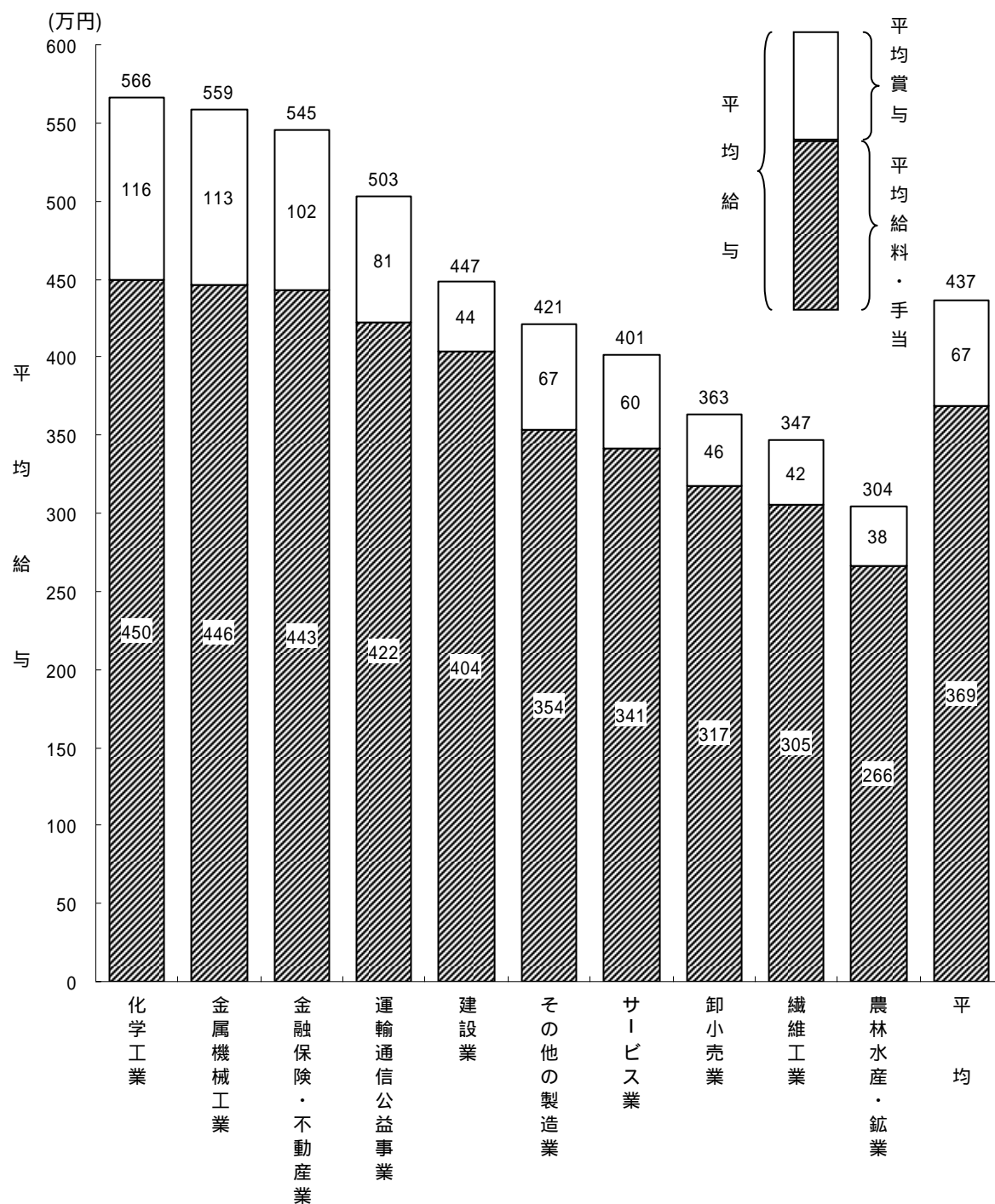
(第10表) 企業規模別の平均給与

区 分	平均 給料・ 手当 (a)	平 均 賞 与 (b)	平 均 給 与 (千円)	賞 与 割 合 (b)/(a) %	10億円以上の事業所を 100とした場合の指数		参 考			
					平均給料 ・手当	平 均 賞 与	平 均 年 齢	平均勤 続年数		
(企業規模)	千円	千円	千円	%			歳	年		
個 人	男	3,054	294	3,348	9.6	56	17	43.0	12.4	
	女	1,972	259	2,231	13.1	79	43	48.2	14.1	
	計	2,344	271	2,615	11.6	50	19	46.4	13.5	
株 式 会 社	2,000万円 未 満	男	4,351	430	4,781	9.9	80	25	45.7	12.2
		女	2,395	215	2,611	9.0	96	36	45.9	10.0
		計	3,673	355	4,028	9.7	79	25	45.7	11.5
	2,000万円以上	男	4,244	598	4,842	14.1	78	34	44.6	12.1
		女	2,281	292	2,573	12.8	92	48	43.7	8.4
		計	3,631	503	4,134	13.9	78	35	44.3	10.9
	5,000万円未満	男	4,198	786	4,985	18.7	77	45	42.6	11.9
		女	2,204	330	2,534	15.0	89	55	41.3	7.5
		計	3,526	633	4,159	18.0	76	44	42.2	10.4
	1億円以上	男	4,585	1,091	5,676	23.8	84	63	41.6	12.8
		女	2,231	399	2,630	17.9	90	66	40.0	6.9
		計	3,824	867	4,691	22.7	82	61	41.1	10.9
10億円未満	男	5,447	1,739	7,186	31.9	100	100	41.3	16.9	
	女	2,482	603	3,085	24.3	100	100	38.7	8.5	
	計	4,648	1,433	6,081	30.8	100	100	40.6	14.6	
計	男	4,643	959	5,601	20.7	85	55	43.3	13.5	
	女	2,340	357	2,697	15.3	94	59	42.4	8.5	
	計	3,915	769	4,683	19.6	84	54	43.0	11.9	
その他の法人	男	4,353	600	4,953	13.8	80	35	46.3	12.2	
	女	2,511	443	2,954	17.6	101	73	44.4	9.4	
	計	3,448	522	3,970	15.1	74	36	45.4	10.8	
合 計	男	4,524	860	5,384	19.0	83	49	43.9	13.2	
	女	2,354	374	2,728	15.9	95	62	43.7	9.4	
	計	3,694	674	4,368	18.2	79	47	43.8	11.8	

〔業種別の平均給与〕

平均給与を業種別にみると、最も高いのは化学工業の566万円、次いで金属機械工業の559万円となっており、給与の最も低いのは農林水産・鉱業の304万円となっている（第11図参照）。

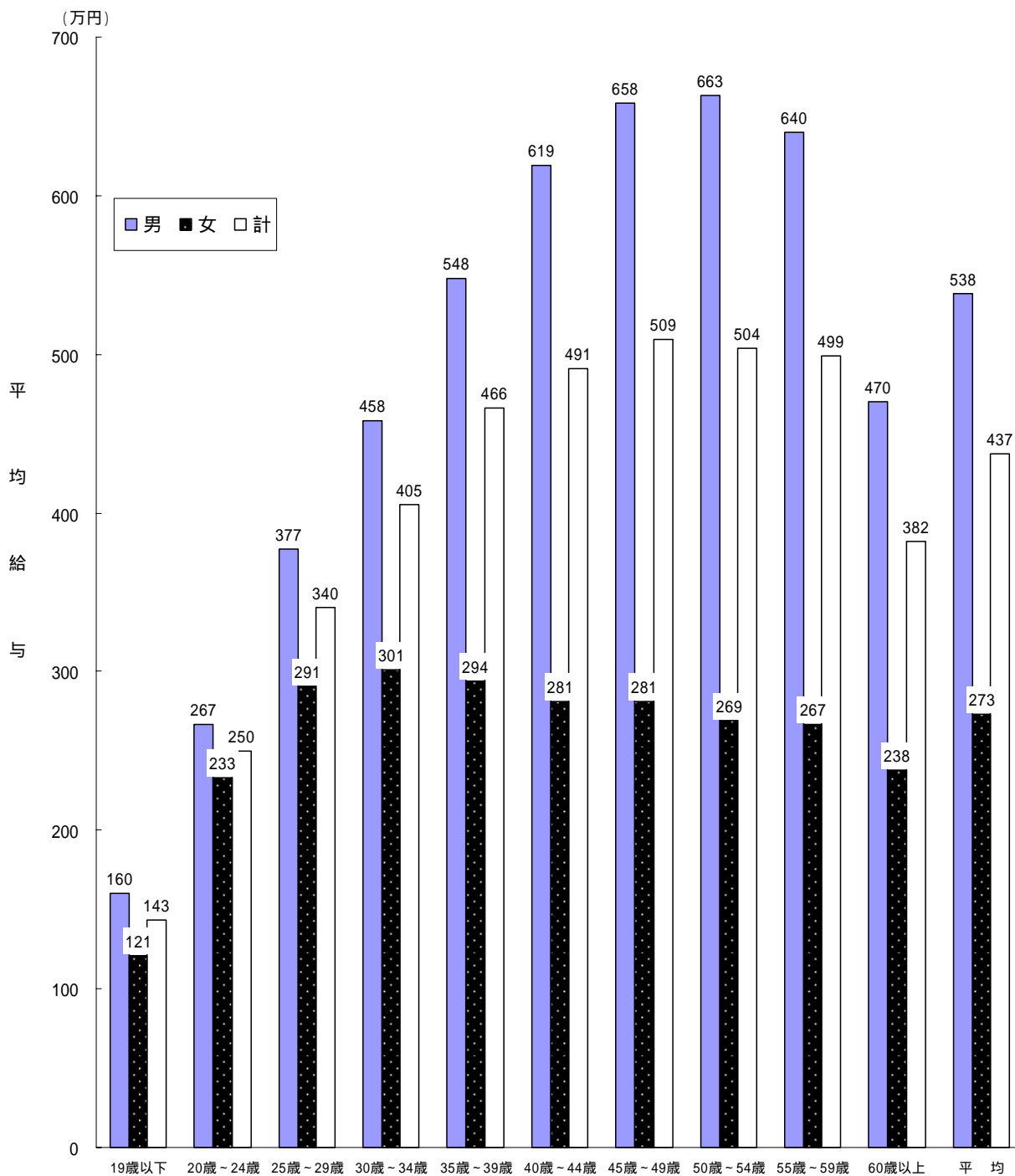
（第11図）業種別の平均給与



〔年齢階層別の平均給与〕

平均給与を年齢階層別にみると、男性では55歳未満までは年齢が高くなるに従い平均給与も高くなり、50～54歳の階層（663万円）が最も高くなっているが、女性では年齢による較差はあまり顕著ではない（第12図参照）。

（第12図）年齢階層別の平均給与

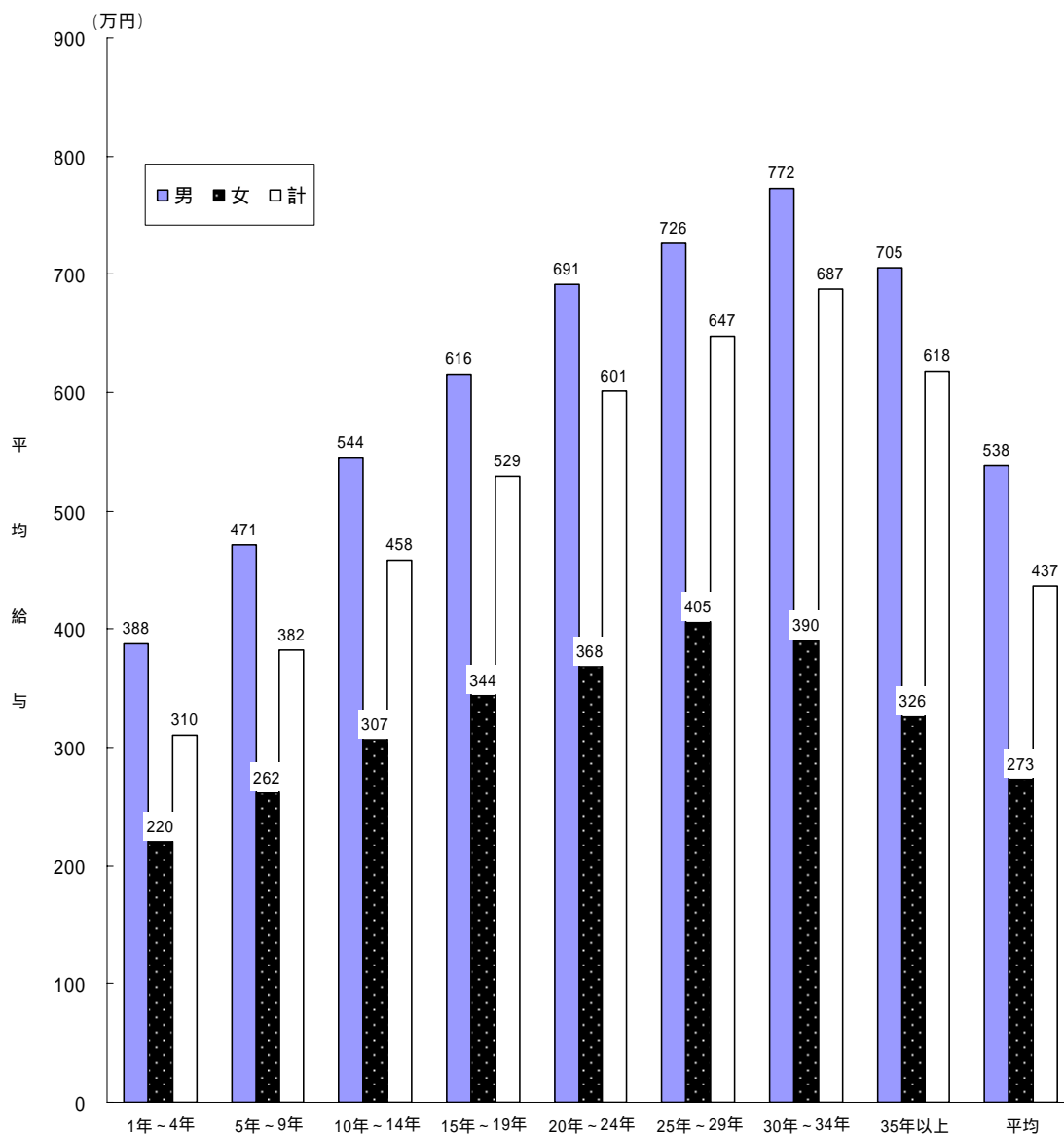


〔勤続年数別の平均給与〕

平均給与を勤続年数別にみると、35年未満までは勤続年数が長くなるに従い高くなり、勤続年数30～34年の階層(687万円)が最も高くなっている。

なお、勤続年数による較差は男性に比べ女性は比較的小さい(第13図参照)。

(第13図) 勤続年数別の平均給与



2 給与階級別分布

1年を通じて勤務した給与所得者 4,494万人について、給与階級別分布をみると、300万円超400万円以下の者が772万人（構成比17.2%）で最も多く、次いで200万円超300万円以下の者が710万人（同15.8%）となっている。

男性では年間給与額300万円超400万円以下の者が494万人（同17.8%）と最も多く、次いで400万円超500万円以下の者の489万人（同17.6%）となっている。

女性では100万円超200万円以下の者が449万人（同26.1%）と最も多く、次いで200万円超300万円以下の者の391万人（同22.7%）となっている（第14表参照）。

（第14表）給与階級別給与所得者数・構成比

区 分		平成13年分		平成14年分		平成15年分		平成16年分		平成17年分	
		千人	%	千人	%	千人	%	千人	%	千人	%
男	100万円以下	551	1.9	530	1.9	606	2.2	632	2.3	681	2.5
	100万円超 200万円以下	1,406	5.0	1,396	5.0	1,522	5.4	1,768	6.4	1,764	6.4
	200万円超 300万円以下	2,849	10.1	3,075	10.9	3,121	11.1	3,118	11.3	3,195	11.5
	300万円超 400万円以下	4,935	17.4	5,113	18.2	5,096	18.2	4,826	17.5	4,940	17.8
	400万円超 500万円以下	5,093	18.0	5,006	17.8	4,995	17.8	4,950	18.0	4,894	17.6
	500万円超 600万円以下	4,096	14.5	3,958	14.1	3,863	13.8	3,728	13.5	3,752	13.5
	600万円超 700万円以下	2,799	9.9	2,721	9.7	2,640	9.4	2,536	9.2	2,535	9.1
	700万円超 800万円以下	2,049	7.2	2,023	7.2	1,994	7.1	1,881	6.8	1,878	6.8
	800万円超 900万円以下	1,410	5.0	1,333	4.7	1,302	4.6	1,257	4.6	1,253	4.5
	900万円超 1,000万円以下	927	3.3	920	3.3	836	3.0	816	3.0	850	3.1
	1,000万円超 1,500万円以下	1,715	6.1	1,554	5.5	1,589	5.7	1,520	5.5	1,499	5.4
	1,500万円超 2,000万円以下	345	1.2	326	1.2	307	1.1	312	1.1	309	1.1
	2,000万円超	167	0.6	160	0.6	163	0.6	179	0.7	188	0.7
	計		28,342	100.0	28,114	100.0	28,033	100.0	27,522	100.0	27,739
女	100万円以下	2,568	15.3	2,593	15.6	2,692	16.2	2,785	16.4	2,874	16.7
	100万円超 200万円以下	4,090	24.4	4,011	24.1	4,201	25.3	4,447	26.1	4,493	26.1
	200万円超 300万円以下	4,028	24.0	3,988	24.0	3,926	23.6	3,913	23.0	3,909	22.7
	300万円超 400万円以下	2,940	17.5	2,883	17.4	2,735	16.4	2,743	16.1	2,774	16.1
	400万円超 500万円以下	1,507	9.0	1,489	9.0	1,475	8.9	1,469	8.6	1,495	8.7
	500万円超 600万円以下	735	4.4	766	4.6	728	4.4	751	4.4	767	4.5
	600万円超 700万円以下	355	2.1	369	2.2	322	1.9	327	1.9	340	2.0
	700万円超 800万円以下	205	1.2	203	1.2	215	1.3	218	1.3	207	1.2
	800万円超 900万円以下	126	0.8	106	0.6	115	0.7	125	0.7	111	0.6
	900万円超 1,000万円以下	56	0.3	74	0.4	67	0.4	63	0.4	75	0.4
	1,000万円超 1,500万円以下	112	0.7	101	0.6	114	0.7	126	0.7	104	0.6
	1,500万円超 2,000万円以下	17	0.1	15	0.1	24	0.1	25	0.1	26	0.2
	2,000万円超	14	0.1	12	0.1	14	0.1	16	0.1	22	0.1
	計		16,754	100.0	16,610	100.0	16,628	100.0	17,008	100.0	17,196
計	100万円以下	3,119	6.9	3,123	7.0	3,298	7.4	3,417	7.7	3,555	7.9
	100万円超 200万円以下	5,496	12.2	5,407	12.1	5,723	12.8	6,215	14.0	6,257	13.9
	200万円超 300万円以下	6,878	15.3	7,063	15.8	7,047	15.8	7,031	15.8	7,104	15.8
	300万円超 400万円以下	7,875	17.5	7,996	17.9	7,830	17.5	7,569	17.0	7,715	17.2
	400万円超 500万円以下	6,600	14.6	6,495	14.5	6,470	14.5	6,418	14.4	6,389	14.2
	500万円超 600万円以下	4,830	10.7	4,724	10.6	4,591	10.3	4,479	10.1	4,520	10.1
	600万円超 700万円以下	3,153	7.0	3,090	6.9	2,963	6.6	2,863	6.4	2,875	6.4
	700万円超 800万円以下	2,254	5.0	2,226	5.0	2,209	4.9	2,099	4.7	2,085	4.6
	800万円超 900万円以下	1,536	3.4	1,438	3.2	1,417	3.2	1,382	3.1	1,365	3.0
	900万円超 1,000万円以下	983	2.2	994	2.2	904	2.0	879	2.0	924	2.1
	1,000万円超 1,500万円以下	1,827	4.1	1,656	3.7	1,703	3.8	1,646	3.7	1,602	3.6
	1,500万円超 2,000万円以下	363	0.8	342	0.8	331	0.7	337	0.8	335	0.7
	2,000万円超	181	0.4	172	0.4	177	0.4	196	0.4	210	0.5
	合 計		45,097	100.0	44,724	100.0	44,661	100.0	44,530	100.0	44,936

〔事業所規模別の給与階級別分布〕

事業所規模別に給与階級別分布をみると、従事員10人未満の事業所では100万円超200万円以下の者が21.2%と最も多く、次いで200万円超300万円以下の者の20.9%となっている。

これに対して、従事員30人以上の事業所でみると300万円超400万円以下の者が16.4%と最も多く、次いで400万円超500万円以下の者が14.9%となっている（第15表参照）。

（第15表）事業所規模別の給与階級別構成割合

区 分		100万円 以下	100万円 超 200万円 以下	200万円 超 300万円 以下	300万円 超 400万円 以下	400万円 超 500万円 以下	500万円 超 600万円 以下	600万円 超 700万円 以下	700万円 超 800万円 以下	800万円 超 900万円 以下	900万円 超 1,000万円 以下	1,000万円 超 1,500万円 以下	1,500万円 超 2,000万円 以下	2,000万円 超 2,500万円 以下	2,500万円 超	合 計	
(事業所規模)		%	%	%	%	%	%	%	%	%	%	%	%	%	%	%	
1 - 9人	男	3.7	12.7	19.0	20.6	16.1	10.7	4.2	4.1	2.1	1.9	3.2	0.8	0.4	0.4	100	
	女	19.7	31.2	23.2	12.5	5.9	3.1	1.3	0.9	0.6	0.4	0.7	0.2	0.1	0.1	100	
	計	11.1	21.2	20.9	16.9	11.4	7.2	2.9	2.6	1.4	1.2	2.1	0.5	0.3	0.3	100	
10 - 29人	男	2.7	7.5	15.1	23.4	19.1	11.9	6.6	3.8	2.3	1.6	3.7	1.3	0.4	0.6	100	
	女	16.8	25.5	25.8	16.0	7.0	3.8	1.5	1.2	0.5	0.5	0.8	0.3	0.1	0.1	100	
	計	7.9	14.1	19.1	20.7	14.6	8.9	4.7	2.9	1.7	1.2	2.7	0.9	0.3	0.4	100	
30人	30~	男	1.9	5.8	13.9	22.7	20.4	13.5	7.8	4.8	2.6	1.8	3.2	0.8	0.3	0.4	100
		女	13.1	26.0	27.5	18.8	7.6	3.3	1.4	0.7	0.5	0.3	0.4	0.2	0.1	0.1	100
	99人	計	6.0	13.3	18.9	21.3	15.7	9.8	5.4	3.3	1.8	1.2	2.2	0.6	0.2	0.3	100
		男	1.7	4.5	9.7	17.9	20.0	16.0	10.8	7.1	4.5	2.6	3.5	0.9	0.3	0.3	100
	100~	女	12.8	22.7	23.5	20.1	10.9	5.1	2.3	1.2	0.6	0.4	0.3	0.0	0.0	0.0	100
		計	5.9	11.3	14.9	18.7	16.6	11.9	7.6	4.9	3.0	1.8	2.3	0.6	0.2	0.2	100
人	500~	男	1.9	4.1	6.7	14.0	17.9	15.9	12.6	8.9	6.4	3.9	6.0	1.1	0.3	0.2	100
		女	14.9	21.7	19.2	17.1	13.1	7.4	2.6	2.2	0.8	0.3	0.6	0.1	0.0	0.0	100
	999人	計	6.4	10.2	11.1	15.1	16.2	13.0	9.1	6.6	4.4	2.7	4.2	0.7	0.2	0.1	100
		男	2.4	3.9	4.9	9.7	14.2	15.0	13.6	11.1	8.0	5.4	10.0	1.4	0.2	0.2	100
	1,000~	女	19.2	25.0	16.7	15.0	11.0	6.2	3.1	1.6	0.8	0.6	0.7	0.1	0.0	0.0	100
		計	8.2	11.2	9.0	11.5	13.1	12.0	10.0	7.8	5.5	3.7	6.8	0.9	0.1	0.1	100
以	5,000人	男	3.2	3.0	3.0	5.7	10.3	11.4	12.7	13.2	11.2	8.3	15.6	2.1	0.3	0.2	100
		女	24.5	27.5	13.7	11.1	9.7	5.6	3.2	1.9	1.1	0.8	0.7	0.0	0.0	0.0	100
	以上	計	10.9	11.9	6.9	7.7	10.1	9.3	9.3	9.1	7.5	5.6	10.2	1.3	0.2	0.1	100
		男	2.1	4.5	8.8	15.8	17.7	14.6	11.0	8.2	5.6	3.7	6.3	1.1	0.3	0.3	100
	計	女	15.6	24.4	21.8	17.5	10.1	5.1	2.3	1.3	0.7	0.4	0.5	0.1	0.0	0.0	100
		計	7.0	11.7	13.5	16.4	14.9	11.2	7.8	5.7	3.8	2.5	4.2	0.8	0.2	0.2	100
合 計	男	2.5	6.4	11.5	17.8	17.6	13.5	9.1	6.8	4.5	3.1	5.4	1.1	0.3	0.4	100	
	女	16.7	26.1	22.7	16.1	8.7	4.5	2.0	1.2	0.6	0.4	0.6	0.2	0.1	0.1	100	
	計	7.9	13.9	15.8	17.2	14.2	10.1	6.4	4.6	3.0	2.1	3.6	0.7	0.2	0.2	100	

〔企業規模別の給与階級別分布〕

企業規模別に給与階級別分布をみると、資本金2,000万円未満の株式会社では300万円超400万円以下の者が19.8%と最も多く、次いで200万円超300万円以下の者の19.3%となっている。

これに対して、資本金10億円以上の株式会社では500万円超600万円以下の者が12.6%と最も多く、次いで400万円超500万円以下の者の12.5%となっている。

なお、個人企業では100万円超200万円以下の者が29.8%と最も多く、次いで200万円超300万円以下の者の24.8%となっている(第16表参照)。

(第16表) 企業規模別の給与階級別構成割合


区 分		100万円 以下	100万円 超 200万円 以下	200万円 超 300万円 以下	300万円 超 400万円 以下	400万円 超 500万円 以下	500万円 超 600万円 以下	600万円 超 700万円 以下	700万円 超 800万円 以下	800万円 超 900万円 以下	900万円 超 1,000万円 以下	1,000万円 超 1,500万円 以下	1,500万円 超 2,000万円 以下	2,000万円 超 2,500万円 以下	2,500万円 超	合 計		
(企業規模)		%	%	%	%	%	%	%	%	%	%	%	%	%	%	%		
個 人	男	6.1	20.5	25.8	22.4	12.2	5.8	2.5	1.4	0.9	0.6	1.0	0.4	0.1	0.3	100		
	女	18.9	34.7	24.3	12.3	5.4	2.1	1.0	0.5	0.3	0.1	0.3	0.0	0.0	0.0	100		
	計	14.5	29.8	24.8	15.8	7.7	3.4	1.5	0.8	0.5	0.3	0.5	0.2	0.0	0.1	100		
株 式 会 社	2,000万円 未 満	男	2.4	8.0	15.4	23.2	19.5	12.4	6.1	4.0	2.1	1.6	3.5	1.1	0.4	0.4	100	
		女	17.9	28.5	26.7	13.3	6.4	2.9	1.4	0.8	0.5	0.3	0.9	0.2	0.1	0.2	100	
		計	7.8	15.1	19.3	19.8	14.9	9.1	4.5	2.9	1.5	1.1	2.6	0.8	0.3	0.3	100	
	2,000万円以上 5,000万円未 満	男	1.8	5.4	13.5	23.8	21.5	14.5	7.8	3.8	2.0	1.5	2.7	0.9	0.3	0.4	100	
		女	14.1	27.5	28.5	17.5	6.7	2.9	0.9	0.7	0.2	0.2	0.3	0.1	0.1	0.1	100	
		計	5.6	12.3	18.2	21.8	16.9	10.9	5.7	2.8	1.4	1.1	1.9	0.7	0.3	0.3	100	
	5,000万円以上 1億円未 満	男	1.7	4.2	10.9	21.0	23.4	15.6	9.7	5.3	3.2	1.7	2.0	0.7	0.2	0.3	100	
		女	14.7	26.3	27.2	19.0	8.2	2.7	0.7	0.4	0.3	0.2	0.2	0.1	0.0	0.1	100	
		計	6.1	11.6	16.4	20.4	18.3	11.3	6.7	3.6	2.3	1.2	1.4	0.5	0.1	0.2	100	
	資 本 金 10億円未 満	1億円以上	男	1.9	3.5	6.1	15.1	19.9	17.7	12.9	8.9	5.4	3.0	4.5	0.7	0.2	0.2	100
		女	17.1	24.8	21.0	19.7	9.5	4.6	1.8	0.6	0.4	0.1	0.3	0.0	0.0	0.0	100	
		計	6.8	10.4	10.9	16.6	16.6	13.4	9.3	6.2	3.8	2.1	3.1	0.5	0.2	0.2	100	
階 級 別	10億円以上	男	1.3	1.9	2.3	6.4	12.2	14.6	14.9	13.8	10.8	7.3	12.5	1.6	0.3	0.3	100	
		女	16.3	22.5	15.2	16.9	13.4	7.3	3.7	2.2	1.1	0.8	0.6	0.1	0.0	0.0	100	
		計	5.3	7.4	5.8	9.2	12.5	12.6	11.9	10.6	8.2	5.6	9.3	1.2	0.2	0.2	100	
計	男	1.8	4.7	9.5	17.2	18.5	14.6	10.3	7.5	5.0	3.3	5.7	1.1	0.3	0.3	100		
	女	16.3	26.1	23.7	16.7	8.7	4.1	1.8	1.0	0.5	0.4	0.5	0.1	0.1	0.1	100		
	計	6.4	11.5	14.0	17.1	15.4	11.3	7.6	5.4	3.6	2.4	4.1	0.8	0.2	0.2	100		
その他の法人	男	4.1	9.8	16.3	19.1	15.5	10.9	6.0	5.0	3.2	2.5	5.1	1.3	0.4	0.5	100		
	女	16.6	23.2	20.6	16.5	9.9	5.9	2.7	1.8	1.0	0.7	0.8	0.2	0.1	0.1	100		
	計	10.3	16.4	18.4	17.8	12.7	8.5	4.4	3.4	2.1	1.6	3.0	0.8	0.3	0.3	100		
合 計	男	2.5	6.4	11.5	17.8	17.6	13.5	9.1	6.8	4.5	3.1	5.4	1.1	0.3	0.4	100		
	女	16.7	26.1	22.7	16.1	8.7	4.5	2.0	1.2	0.6	0.4	0.6	0.2	0.1	0.1	100		
	計	7.9	13.9	15.8	17.2	14.2	10.1	6.4	4.6	3.0	2.1	3.6	0.7	0.2	0.2	100		

〔業種別の給与階級別分布〕

業種別に給与階級別分布をみると、全業種平均では300万円超400万円以下の者が17.2%と最も多くなっている。

平均給与の最も高い化学工業とそれに次ぐ金属機械工業及び金融保険・不動産業では800万円超の者がそれぞれ17.7%、17.5%及び20.1%と最も多く、一方、平均給与の最も低い農林水産・鉱業では100万円超200万円以下の者が32.8%と最も多くなっている（第17図参照）。

（第17図）業種別の給与階級別構成割合



3 税 額

(1) 納税者数及び税額

1年を通じて勤務した給与所得者4,494万人のうち、源泉徴収により所得税を納税している者は3,853万人で、その割合は85.7%となっている。

また、その税額は8兆9,630億円で、納税者の給与総額に占める税額の割合は4.85%となっている（第18表参照）。

（第18表）1年を通じて勤務した給与所得者、給与総額及び税額

区 分	給 与 所 得 者 数		納税者 割 合 (b)/(a)	給 与 総 額		税 額 (e)	税 額 割 合	
	(a)	内 納 税 者 (b)		(c)	内 納 税 者 (d)		(e)/(c)	(e)/(d)
	千人	千人	%	億円	億円	億円	%	%
平成7年分	44,394	38,814	87.4	2,029,631	1,937,093	101,337	4.99	5.23
8	44,896	39,189	87.3	2,068,805	1,972,750	102,797	4.97	5.21
9	45,263	39,610	87.5	2,115,080	2,017,493	114,626	5.42	5.68
10	45,446	34,844	76.7	2,112,088	1,846,237	94,701	4.48	5.13
11	44,984	38,780	86.2	2,075,188	1,946,257	90,528	4.36	4.65
12	44,939	38,872	86.5	2,071,594	1,953,491	91,754	4.43	4.70
13	45,097	38,820	86.1	2,047,402	1,928,125	88,940	4.34	4.61
14	44,724	38,079	85.1	2,002,590	1,871,514	85,539	4.27	4.57
15	44,661	37,667	84.3	1,982,639	1,843,796	84,649	4.27	4.59
16	44,530	38,078	85.5	1,954,110	1,838,527	87,988	4.50	4.79
17	44,936	38,525	85.7	1,962,779	1,847,845	89,630	4.57	4.85

(2) 給与階級別の税額

給与所得者数及び税額を給与階級別にみると、1年を通じて勤務した年間給与額800万円超の給与所得者は合計444万人で、全体の給与所得者の9.9%にすぎないが、その税額は合計4兆7,692億円で全体の半分以上(53.2%)を占めている(第19表参照)。

(第19表) 給与階級別の給与所得者数、給与総額及び税額

区 分	給与所得者数				給与総額				税 額	
	内 納 税 者		内 納 税 者		内 納 税 者		内 納 税 者			
	千人	構成比	千人	構成比	億円	構成比	億円	構成比	億円	構成比
(給与階級)	千人	%	千人	%	億円	%	億円	%	億円	%
100万円以下	3,555	7.9	544	1.4	29,023	1.5	4,280	0.2	143	0.2
100万円超										
200万円以下	6,257	13.9	4,653	12.1	92,067	4.7	71,869	3.9	1,433	1.6
200万円超										
300万円以下	7,104	15.8	6,498	16.9	179,602	9.2	164,410	8.9	4,482	5.0
300万円超										
400万円以下	7,715	17.2	7,284	18.9	270,128	13.8	255,120	13.8	7,441	8.3
400万円超										
500万円以下	6,389	14.2	6,026	15.6	286,028	14.6	269,830	14.6	8,337	9.3
500万円超										
600万円以下	4,520	10.1	4,278	11.1	248,037	12.6	234,868	12.7	7,715	8.6
600万円超										
700万円以下	2,875	6.4	2,762	7.2	185,989	9.5	178,767	9.7	6,201	6.9
700万円超										
800万円以下	2,085	4.6	2,049	5.3	155,484	7.9	152,787	8.3	6,185	6.9
800万円超										
小 計	40,500	90.1	34,094	88.5	1,446,358	73.7	1,331,931	72.1	41,937	46.8
800万円超										
900万円以下	1,365	3.0	1,359	3.5	115,642	5.9	115,139	6.2	5,586	6.2
900万円超										
1,000万円以下	924	2.1	924	2.4	87,514	4.5	87,510	4.7	5,038	5.6
1,000万円超										
1,500万円以下	1,602	3.6	1,602	4.2	189,394	9.6	189,394	10.2	14,756	16.5
1,500万円超										
2,000万円以下	335	0.7	335	0.9	57,674	2.9	57,674	3.1	7,591	8.5
2,000万円超										
2,500万円以下	101	0.2	101	0.3	22,987	1.2	22,987	1.2	4,015	4.5
2,500万円超										
2,500万円超	109	0.2	109	0.3	43,210	2.2	43,210	2.3	10,706	11.9
小 計	4,436	9.9	4,430	11.5	516,421	26.3	515,914	27.9	47,692	53.2
合 計	44,936	100.0	38,525	100.0	1,962,779	100.0	1,847,845	100.0	89,630	100.0

4 年末調整を行った者

(1) 年末調整を行った者数及び扶養人員等

1年を通じて勤務した給与所得者 4,494万人のうち、年末調整を行った者は4,135万人(92.0%)となっている。

このうち、配偶者控除又は扶養控除の適用を受けた者は1,700万人(41.1%)で、扶養人員のある者1人当たりの平均扶養人員は2.12人となっている(第20表参照)。

また、配偶者控除のある者についてみると、扶養人員3人(配偶者及び扶養親族2人)の者が359万人(30.9%)で最も多く、一方、配偶者控除のない者についてみると、扶養人員1人(扶養親族1人)の者が271万人(50.3%)で最も多くなっている(第21表参照)。

(第20表) 扶養人員の推移

区 分	平成16年分	平成17年分		
		千人	伸び率	
給与所得者数 (a)	40,948	41,354	1.0	
うち扶養人員のある者 (b)	17,083	17,004	0.5	
割合 (b)/(a)	41.7	41.1	-	
扶 養 人 員	配偶者数	11,773	11,622	1.3
	扶養親族数	24,947	24,356	2.4
	計 (c)	36,720	35,978	2.0
1人当たりの平均扶養人員 (c)/(b)	2.15	2.12	-	

(注) 1年を通じて勤務した給与所得者のうち、年末調整を行った者。
(以下第21表、第22表、第23表も同じ)

(第21表) 扶養人員別の給与所得者数

区 分	配偶者控除のある者		配偶者控除のない者		合 計	
	千人	構成比	千人	構成比	千人	構成比
(扶養人員)	千人	%	千人	%	千人	%
1人	3,430	29.5	2,707	50.3	6,137	36.1
2人	3,091	26.6	1,852	34.4	4,942	29.1
3人	3,586	30.9	616	11.4	4,203	24.7
4人	1,189	10.2	160	3.0	1,349	7.9
5人以上	327	2.8	47	0.9	374	2.2
計	11,622	100.0	5,382	100.0	17,004	100.0

(2) 配偶者特別控除

1年を通じて勤務した給与所得者で年末調整を行った者のうち、配偶者特別控除の適用を受けた者は71万人である(第22表参照)。

(3) 保険料控除

1年を通じて勤務した給与所得者で年末調整を行った者のうち、社会保険料控除、生命保険料控除及び損害保険料控除の適用を受けた者はそれぞれ3,677万人、3,128万人及び1,605万人で、1人当たりの平均控除額は、それぞれ517千円、57千円及び5千円となっている(第23表参照)。

(第22表) 配偶者特別控除

区 分	配偶者特別 控除適用者
控 除 適 用 人 員	千人 713
控 除 額	億円 1,937
平 均 控 除 額	千円 271.5

(第23表) 保険料控除

区 分		平成16年分	平成17年分	伸び率
				%
社会保険料控除	控除適用人員	千人 36,485	千人 36,774	0.8
	控 除 額	億円 185,636	億円 190,060	2.4
	平均控除額	千円 508.8	千円 516.8	1.6
生命保険料控除	控除適用人員	千人 31,143	千人 31,284	0.5
	控 除 額	億円 17,660	億円 17,660	0.0
	平均控除額	千円 56.7	千円 56.5	0.4
損害保険料控除	控除適用人員	千人 16,253	千人 16,046	1.3
	控 除 額	億円 861	億円 853	0.9
	平均控除額	千円 5.3	千円 5.3	0.0

〔 調査結果（統計表） 〕

統 計 表 目 次

統計表をみる方のために	34
 全国計表	
第1表 給与所得者数・給与額・税額	
その1 事業所規模別・企業規模別・税額	35
その2 前年比	36
第2表 給与所得者数・給与額・源泉徴収義務者数	
その1 企業規模別・事業所規模別	37
その2 業種別・事業所規模別	38
その3 業種別・企業規模別	39
第3表 給与階級別の総括表	
その1 1年を通じて勤務した給与所得者	40
その2 1年未満勤続者	41
その3 累年比較（給与所得者数）	42
その4 累年比較（給与所得者の構成比）	43
その5 累年比較（給与総額）	44
その6 累年比較（平均給料・手当）	45
その7 累年比較（平均賞与）	46
その8 累年比較（平均給与）	47
第4表 事業所規模別及び給与階級別の総括表	
その1 給与所得者数	48
その2 給与総額	49
その3 平均給与	50
その4 1年未満勤続の給与所得者数	51
第5表 事業所規模別及び給与階級別の給与所得者数・給与額	
その1 事業所規模 10人未満	52
その2 事業所規模 10人以上	53
その3 事業所規模 30人以上	54
その4 事業所規模 100人以上	55
その5 事業所規模 500人以上	56
その6 事業所規模 1,000人以上	57
その7 事業所規模 5,000人以上	58
その8 事業所規模 30人以上計	59
その9 事業所規模 合計	60
第6表 企業規模別及び給与階級別の総括表	
その1 給与所得者数	61
その2 給与総額	62
その3 平均給与	63
その4 1年未満勤続の給与所得者数	64
第7表 企業規模別及び給与階級別の給与所得者数・給与額	

その1	企業規模	個人	65
その2	企業規模	資本金 2,000 万円未満の株式会社	66
その3	企業規模	資本金 2,000 万円以上の株式会社	67
その4	企業規模	資本金 5,000 万円以上の株式会社	68
その5	企業規模	資本金 1 億円以上の株式会社	69
その6	企業規模	資本金 10 億円以上の株式会社	70
その7	企業規模	株式会社計	71
その8	企業規模	その他の法人	72
その9	企業規模	合計	73
第8表	企業規模別及び給与階級別役員の給与所得者数・給与額		
その1	総括表		74
その2	企業規模	資本金 2,000 万円未満、2,000 万円以上、5,000 万円以上の株式会社	75
その3	企業規模	資本金 1 億円以上、10 億円以上の株式会社、株式会社計	76
その4	その他の法人、合計		77
第9表	業種別及び給与階級別の給与所得者数・給与額		
その1	総括表		78
その2	業種	建設業、繊維工業、化学工業	79
その3	業種	金属機械工業、その他の製造業、卸小売業	80
その4	業種	金融保険・不動産業、運輸通信公益事業、サービス業	81
その5	業種	農林水産業・鉱業、合計	82
その6	1 年未満勤続の給与所得者数		83
第10表	事業所規模別及び年齢階層別の給与所得者数・給与額		
その1	給与所得者数		83
その2	給与総額		84
その3	平均給与		85
第11表	企業規模別及び年齢階層別の給与所得者数・給与額		
その1	給与所得者数		86
その2	給与総額		87
その3	平均給与		88
第12表	業種別及び年齢階層別の給与所得者数・給与額		89
第13表	事業所規模別及び勤続年数別の給与所得者数・給与額		
その1	給与所得者数		90
その2	給与総額		91
その3	平均給与		92
第14表	企業規模別及び勤続年数別の給与所得者数・給与額		
その1	給与所得者数		93
その2	給与総額		94
その3	平均給与		95
第15表	業種別及び勤続年数別の給与所得者数・給与額		96
第16表	給与階級別の納税者数・非納税者数		
その1	1 年を通じて勤務した給与所得者		97
その2	1 年未満勤続者		98
第17表	給与階級別の諸控除		

その1	総括表	99
その2	扶養人員別の社会保険料及び生命保険料控除	104
第18表	給与階級別の扶養人員別表	
その1	配偶者控除のある納税者	106
その2	配偶者控除のない納税者	107
その3	配偶者控除のある非納税者	108
その4	配偶者控除のない非納税者	108
その5	その1～4の合計	109
その6	年末調整を行った1年未満勤続者	110
その7	年末調整を行った1年未満勤続者のうち納税者	111
その8	年末調整を行った1年未満勤続者のうち非納税者	112
第19表	給与階級別年末調整を行わなかった給与所得者数・給与額・税額	
その1	1年を通じて勤務した給与所得者	113
その2	1年未満勤続者	114
その3	給与額が2,000万円を超える給与所得者数・給与額等	115
その4	給与額が2,000万円を超える者の扶養人員別表	115

国税局別表

第1表	国税局別・事業所規模別・企業規模別及び業種別の給与所得者数	116
第2表	国税局別及び事業所規模別の給与所得者数・給与額	
その1	給与所得者数	118
その2	給与総額	119
その3	平均給与	120
第3表	国税局別及び企業規模別の給与所得者数・給与額	
その1	給与所得者数	124
その2	給与総額	126
その3	平均給与	128
第4表	国税局別及び業種別の給与所得者数・給与額	130
第5表	国税局別及び給与階級別の納税者数・非納税者数	
その1	札幌国税局	132
その2	仙台国税局	133
その3	関東信越国税局	134
その4	東京国税局	135
その5	金沢国税局	136
その6	名古屋国税局	137
その7	大阪国税局	138
その8	広島国税局	139
その9	高松国税局	140
その10	福岡国税局	141
その11	熊本国税局	142
その12	沖縄国税事務所	143
第6表	国税局別の給与所得者数・給与額	144

統計表を見る方のために

1 利用上の注意

業種の分類は、事務所の属する企業の業種により分類したのであって、事業所の業種によっていない。例えば、会社の事業が鉄道で、別に不動産業を営んでいる場合、標本事業所の業種が不動産業であっても、その業種区分は「金融保険・不動産業」ではなく「運輸通信公益事業」としている。

標本事業所を抽出する際に、業種区分によらないで事業所の従業員数の区分によって層別しているため、農林水産・鉱業等の標本事業所は非常に少ない結果となっている。したがって、業種別に見た場合、標本事業所数の非常に少ない業種の計数の精度は低くなっている。

給与所得者数、給与額及び税額等の計数の処理方法は、単位未満を四捨五入したため、各表の内容と「計」又は「合計」とが符号しない場合がある。また、金額が単位未満の端数からなるため、その端数を切り捨てたときは「0」とし、該当する計数のないときは「-」と表示している。

国税局別表は、源泉徴収義務者の所在地を管轄する国税局による集計結果であり、給与所得者の住所地では集計していない。

したがって、各国税局管内の給与水準を表しているとは限らない。

2 統計表の集計項目

統計表	主な集計対象	主な集計項目
全国計表		
第1表	給与所得者全体	
第2表	給与所得者・源泉徴収義務者	
第3表	給与所得者	給与階級別
第4表		事業所規模別、給与階級別
第5表		企業規模別、給与階級別
第6表		
第7表		
第8表	役員	企業規模別、給与階級別
第9表	給与所得者	業種別、給与階級別
第10表		事業所規模別、年齢階層別
第11表		企業規模別、年齢階層別
第12表		業種別、年齢階層別
第13表		事業所規模別、勤続年数別
第14表		企業規模別、勤続年数別
第15表		業種別、勤続年数別
第16表		給与階級別、納税・非納税
第17表		給与階級別、諸控除
第18表		給与階級別、扶養人員別
第19表	給与所得者のうち 年末調整を行わなかった者	給与階級別
国税局別表		
第1表	給与所得者	事業所規模、企業規模、業種別
第2表		事業所規模別
第3表		企業規模別
第4表		業種別
第5表		給与階級別、納税・非納税
第6表		給与所得者数

(注) 統計表の第1表・第2表は、源泉徴収義務者用調査票を集計したものであり、それ以外の統計表は、給与所得者用調査票を集計したものである(民間給与実態統計調査についての「6 調査票の作成」(P2)参照)。

したがって、全国計表の第1表・第2表と、それ以外の統計表との間には計数に若干の差異がある。

第1表 給与所得者数・給与額・税額

その1 事業所規模別・企業規模別・業種別

区 分	給 与 所 得 者 数					給 与 額		税 額		
	3月末	6月末	9月末	12月末	年間月平均	総 額	平均	総 額	平均	
	千人	千人	千人	千人	千人	百万円	千円	百万円	千円	
平成12年度	52,823	53,180	52,793	52,504	53,024	216,455,786	4,082	9,640,034	182	
13	53,495	53,917	53,462	53,056	53,672	214,721,491	4,001	9,489,842	177	
14	53,853	53,877	52,871	52,565	53,485	207,913,399	3,887	9,017,662	169	
15	54,487	54,075	53,230	52,522	54,276	203,682,682	3,753	8,591,895	158	
16	53,812	53,827	53,141	52,708	53,576	201,774,151	3,766	8,897,933	166	
17	54,593	55,249	53,713	53,043	54,334	201,580,230	3,710	9,036,414	166	
事業所規模別 30人以上	10人未満	11,490,632	11,684,292	10,568,788	9,772,904	10,986,107	32,421,443	2,951	1,560,042	142
	10人以上	8,264,722	8,206,818	7,879,026	7,841,324	8,097,512	27,916,290	3,448	1,319,853	163
	30人 "	8,766,404	8,831,345	8,751,467	8,709,223	8,784,482	30,405,086	3,461	1,288,586	147
	100人 "	11,172,867	11,373,088	11,319,457	11,373,328	11,316,564	43,476,716	3,842	1,823,785	161
	500人 "	3,891,681	3,943,180	3,915,487	3,929,488	3,920,668	16,627,150	4,241	695,384	177
	1,000人 "	6,697,548	6,832,993	6,833,294	6,895,343	6,815,277	30,023,172	4,405	1,392,335	204
	5,000人 "	4,309,632	4,377,167	4,445,853	4,520,891	4,413,439	20,710,372	4,693	956,429	217
	計	34,838,132	35,357,773	35,265,558	35,428,273	35,250,430	141,242,496	4,007	6,156,519	175
合 計	54,593,486	55,248,883	53,713,372	53,042,501	54,334,049	201,580,230	3,710	9,036,414	166	
企業規模別 (資本金階級別 株式会社)	個 人	3,425,069	3,462,409	3,450,962	3,485,073	3,491,218	8,124,543	2,327	272,246	78
	2,000万円未満	10,164,514	10,074,506	9,879,506	9,834,545	10,038,534	33,860,385	3,373	1,622,517	162
	2,000万円以上	7,495,401	7,641,995	6,545,809	6,528,948	7,071,606	23,324,996	3,298	1,011,341	143
	5,000万円 "	4,354,855	4,541,958	4,572,775	4,418,723	4,477,766	16,054,900	3,585	603,837	135
	1億円 "	6,233,159	6,332,422	6,209,940	6,226,556	6,254,485	25,595,753	4,092	1,027,542	164
	10億円 "	8,957,729	9,053,657	9,017,896	9,051,302	9,021,258	48,978,281	5,429	2,325,453	258
	計	37,205,658	37,644,538	36,225,926	36,060,074	36,863,649	147,814,314	4,010	6,590,689	179
その他の法人	13,962,759	14,141,936	14,036,484	13,497,354	13,979,182	45,641,372	3,265	2,173,479	155	
合 計	54,593,486	55,248,883	53,713,372	53,042,501	54,334,049	201,580,230	3,710	9,036,414	166	
業種別	建設業	4,345,664	4,307,489	4,278,876	4,254,106	4,327,355	17,718,561	4,095	664,937	154
	繊維工業	687,003	669,651	634,528	628,533	656,930	2,196,280	3,343	88,451	135
	化学工業	1,404,801	1,413,684	1,406,056	1,399,039	1,408,595	7,322,136	5,198	357,660	254
	金属機械工業	6,059,466	6,156,080	6,175,605	5,563,211	5,999,098	29,344,501	4,891	1,291,676	215
	その他の製造業	3,889,744	3,883,329	3,861,058	3,856,080	3,885,470	14,452,815	3,720	618,412	159
	卸小売業	12,576,579	12,718,181	12,635,742	12,661,588	12,691,127	37,409,845	2,948	1,470,777	116
	金融保険・不動産業	2,727,830	2,763,090	2,721,003	2,734,616	2,748,658	12,940,013	4,708	805,861	293
	運輸通信公益事業	5,096,428	5,156,878	5,140,283	5,149,727	5,147,612	23,424,535	4,551	1,019,991	198
	サービス業	17,101,860	17,496,047	16,190,101	16,126,138	16,783,059	54,937,425	3,273	2,651,652	158
	農林水産・鉱業	704,111	684,454	670,120	669,463	686,145	1,834,117	2,673	66,999	98
	合 計	54,593,486	55,248,883	53,713,372	53,042,501	54,334,049	201,580,230	3,710	9,036,414	166

(注) 1 平均給与額 = 給与総額 ÷ 年間月平均給与所得者数
 2 平均税額 = 税額総額 ÷ 年間月平均給与所得者数

第1表 給与所得者数・給与額・税額(続)

その2 前年比

区 分	12月末給与所得者数			年間月平均給与所得者数			平均給与			平均税額			
	平成16年	平成17年	前年比	平成16年	平成17年	前年比	平成16年	平成17年	前年比	平成16年	平成17年	前年比	
	千人	千人	%	千人	千人	%	千円	千円	%	千円	千円	%	
事業所規模別	10人未満	9,762	9,773	100.1	10,141	10,986	108.3	3,121	2,951	94.6	133	142	106.8
	10人以上	7,820	7,841	100.3	8,154	8,098	99.3	3,449	3,448	100.0	160	163	101.9
	30人 "	8,687	8,709	100.3	8,799	8,784	99.8	3,514	3,461	98.5	149	147	98.7
	100人 "	11,351	11,373	100.2	11,482	11,317	98.6	3,860	3,842	99.5	165	161	97.6
	500人 "	3,888	3,929	101.1	3,899	3,921	100.6	4,308	4,241	98.4	187	177	94.7
	1,000人 "	6,841	6,895	100.8	6,796	6,815	100.3	4,432	4,405	99.4	199	204	102.5
	5,000人 "	4,360	4,521	103.7	4,305	4,413	102.5	4,608	4,693	101.8	223	217	97.3
	計	35,127	35,428	100.9	35,281	35,250	99.9	4,025	4,007	99.6	177	175	98.9
	合計	52,708	53,043	100.6	53,576	54,334	101.4	3,766	3,710	98.5	166	166	100.0
企業規模別 (資本金階級別 株式会社)	個人	3,582	3,485	97.3	3,624	3,491	96.3	2,229	2,327	104.4	69	78	113.0
	2,000万円未満	9,555	9,835	102.9	9,780	10,039	102.6	3,304	3,373	102.1	150	162	108.0
	2,000万円以上	6,424	6,529	101.6	6,513	7,072	108.6	3,539	3,298	93.2	139	143	102.9
	5,000万円 "	3,969	4,419	111.3	4,136	4,478	108.3	3,574	3,585	100.3	143	135	94.4
	1億円 "	6,606	6,227	94.3	6,721	6,254	93.1	4,097	4,092	99.9	175	164	93.7
	10億円 "	9,149	9,051	98.9	9,219	9,021	97.9	5,369	5,429	101.1	255	258	101.2
	計	35,703	36,060	101.0	36,370	36,864	101.4	4,047	4,010	99.1	179	179	100.0
	その他の法人	13,423	13,497	100.6	13,581	13,979	102.9	3,425	3,265	95.3	159	155	97.5
合計	52,708	53,043	100.6	53,576	54,334	101.4	3,766	3,710	98.5	166	166	100.0	
業種別	建設業	4,246	4,254	100.2	4,295	4,327	100.8	4,175	4,095	98.1	157	154	98.1
	繊維工業	568	629	110.7	576	657	114.1	3,023	3,343	110.6	104	135	129.8
	化学工業	1,400	1,399	99.9	1,409	1,409	100.0	5,145	5,198	101.0	247	254	102.8
	金属機械工業	5,540	5,563	100.4	5,642	5,999	106.3	5,090	4,891	96.1	221	215	97.3
	その他の製造業	4,404	3,856	87.6	4,496	3,885	86.4	3,642	3,720	102.1	150	159	106.0
	卸小売業	12,040	12,662	105.2	12,426	12,691	102.1	2,881	2,948	102.3	115	116	100.9
	金融保険・不動産業	2,735	2,735	100.0	2,790	2,749	98.5	4,770	4,708	98.7	279	293	105.0
	運輸通信公益事業	5,134	5,150	100.3	5,170	5,148	99.6	4,694	4,551	97.0	208	198	95.2
	サービス業	16,124	16,126	100.0	16,243	16,783	103.3	3,385	3,273	96.7	158	158	100.0
	農林水産・鉱業	517	669	129.6	528	686	129.9	2,656	2,673	100.6	89	98	110.1
	合計	52,708	53,043	100.6	53,576	54,334	101.4	3,766	3,710	98.5	166	166	100.0

第2表 給与所得者数・給与額・源泉徴収義務者数

その1 企業規模別・事業所規模別

事業所規模 企業規模		10人未満	10人以上	30人以上					計	合計
				30人以上	100人以上	500人以上	1,000人以上	5,000人以上		
年間 月 平均 給与 所得者 数	個人	人	人	人	人	人	人	人	人	人
	2,000万円未満	2,783,005	604,057	97,563	3,056	-	3,537	-	104,156	3,491,218
	2,000万円以上	2,430,542	2,766,935	2,635,516	1,681,290	277,269	230,823	16,159	4,841,057	10,038,534
	5,000万円 "	967,843	1,316,201	1,972,654	1,967,496	399,628	395,164	52,620	4,787,562	7,071,606
	1億円 "	152,480	300,569	1,043,900	1,828,725	484,067	525,889	142,136	4,024,717	4,477,766
	10億円 "	7,035	220,581	647,048	2,320,694	1,024,946	1,608,114	426,067	6,026,869	6,254,485
	計	1,571	25,184	109,286	998,118	1,035,054	3,260,243	3,591,802	8,994,503	9,021,258
	その他の法人	3,559,471	4,629,470	6,408,404	8,796,323	3,220,964	6,020,233	4,228,784	28,674,708	36,863,649
	合計	4,643,631	2,863,985	2,278,515	2,517,185	699,704	791,507	184,655	6,471,566	13,979,182
	合計	10,986,107	8,097,512	8,784,482	11,316,564	3,920,668	6,815,277	4,413,439	35,250,430	54,334,049
給 与 支 給 総 額	個人	百万円	百万円	百万円	百万円	百万円	百万円	百万円	百万円	百万円
	2,000万円未満	6,641,980	1,228,876	224,197	10,366	-	19,124	-	253,688	8,124,543
	2,000万円以上	9,454,415	10,365,406	8,388,923	4,490,074	633,822	508,619	19,127	14,040,564	33,860,385
	5,000万円 "	2,095,420	5,174,865	7,503,354	6,105,177	1,109,578	1,231,855	104,747	16,054,711	23,324,996
	1億円 "	467,803	1,221,222	4,146,693	6,923,392	1,528,166	1,293,874	473,749	14,365,875	16,054,900
	10億円 "	16,875	1,397,191	2,988,979	10,934,007	4,184,769	4,974,355	1,099,577	24,181,687	25,595,753
	計	11,506	125,546	604,143	5,740,173	6,039,843	18,316,563	18,140,506	48,841,228	48,978,281
	その他の法人	12,046,019	18,284,229	23,632,092	34,192,824	13,496,177	26,325,267	19,837,706	117,484,066	147,814,314
	合計	13,733,444	8,403,185	6,548,798	9,273,526	3,130,972	3,678,781	872,666	23,504,743	45,641,372
	合計	32,421,443	27,916,290	30,405,086	43,476,716	16,627,150	30,023,172	20,710,372	141,242,496	201,580,230
平 均 給 与	個人	千円	千円	千円	千円	千円	千円	千円	千円	千円
	2,000万円未満	2,387	2,034	2,298	3,392	-	5,407	-	2,436	2,327
	2,000万円以上	3,890	3,746	3,183	2,671	2,286	2,204	1,184	2,900	3,373
	5,000万円 "	2,165	3,932	3,804	3,103	2,777	3,117	1,991	3,353	3,298
	1億円 "	3,068	4,063	3,972	3,786	3,157	2,460	3,333	3,569	3,585
	10億円 "	2,399	6,334	4,619	4,712	4,083	3,093	2,581	4,012	4,092
	計	7,324	4,985	5,528	5,751	5,835	5,618	5,051	5,430	5,429
	その他の法人	3,384	3,950	3,688	3,887	4,190	4,373	4,691	4,097	4,010
	合計	2,957	2,934	2,874	3,684	4,475	4,648	4,726	3,632	3,265
	合計	2,951	3,448	3,461	3,842	4,241	4,405	4,693	4,007	3,710
源 泉 徴 収 義 務 者 数	個人	件	件	件	件	件	件	件	件	件
	2,000万円未満	1,189,383	43,770	2,479	16	-	1	-	2,496	1,235,649
	2,000万円以上	574,062	178,512	53,916	9,267	405	118	2	63,708	816,282
	5,000万円 "	93,741	76,137	39,616	10,458	570	198	8	50,850	220,728
	1億円 "	16,819	16,918	18,470	9,076	693	248	13	28,500	62,237
	10億円 "	1,736	10,225	10,721	10,564	1,447	759	48	23,539	35,500
	計	286	1,503	1,525	3,566	1,396	1,292	318	8,097	9,886
	その他の法人	686,644	283,295	124,248	42,931	4,511	2,615	389	174,694	1,144,633
	合計	1,151,974	190,073	46,206	12,724	1,075	381	22	60,408	1,402,455
	合計	3,028,001	517,138	172,933	55,671	5,586	2,997	411	237,598	3,782,737

第2表 給与所得者数・給与額・源泉徴収義務者数(続)

その2 業種別・事業所規模別

事業所規模		事業所規模		30人以上						合計
		10人未満	10人以上	30人以上	100人以上	500人以上	1,000人以上	5,000人以上	計	
業種	業種	人	人	人	人	人	人	人	人	人
		年間月平均給与所得者数	建設業	1,800,450	1,202,730	543,144	377,098	146,233	202,095	55,605
繊維工業	80,825		153,280	185,310	145,894	30,290	48,955	12,376	422,825	656,930
化学工業	113,624		130,000	291,425	390,975	122,784	221,020	138,767	1,164,971	1,408,595
金属機械工業	954,962		545,311	877,678	1,295,303	499,452	906,337	920,055	4,498,825	5,999,098
その他の製造業	592,485		555,900	842,720	963,975	307,336	468,505	154,549	2,737,085	3,885,470
卸小売業	2,528,879		2,050,179	1,861,308	2,239,360	792,458	1,775,380	1,443,563	8,112,069	12,691,127
金融保険・不動産業	769,821		217,108	239,385	391,014	214,756	624,092	292,482	1,761,729	2,748,658
運輸通信公益事業	334,968		618,282	1,005,159	1,329,270	467,545	777,015	615,373	4,194,362	5,147,612
サービス業	3,421,395		2,495,155	2,854,466	4,138,523	1,323,258	1,769,593	780,669	10,866,509	16,783,059
農林水産・鉱業	388,698		129,567	83,887	45,152	16,556	22,285	-	167,880	686,145
合計	10,986,107		8,097,512	8,784,482	11,316,564	3,920,668	6,815,277	4,413,439	35,250,430	54,334,049
給与支給総額	建設業	6,203,073	4,707,246	2,290,837	1,942,431	818,849	1,296,036	460,088	6,808,242	17,718,561
	繊維工業	259,352	499,312	477,019	594,897	113,389	219,411	32,900	1,437,616	2,196,280
	化学工業	433,381	521,483	1,196,830	1,867,041	750,794	1,538,169	1,014,436	6,367,271	7,322,136
	金属機械工業	2,020,586	2,205,059	3,575,917	6,172,363	2,749,742	5,863,200	6,757,635	25,118,856	29,344,501
	その他の製造業	1,724,037	1,647,107	2,886,017	3,649,933	1,400,116	2,259,734	885,872	11,081,672	14,452,815
	卸小売業	7,245,310	5,935,677	5,906,572	7,659,318	2,708,968	5,066,814	2,887,185	24,228,858	37,409,845
	金融保険・不動産業	2,641,003	933,443	1,130,182	1,815,205	948,900	3,377,470	2,093,812	9,365,568	12,940,013
	運輸通信公益事業	1,404,159	2,430,106	3,740,864	5,382,146	2,194,838	4,016,283	4,256,138	19,590,270	23,424,535
	サービス業	9,601,863	8,669,641	8,968,830	14,229,958	4,876,087	6,268,741	2,322,305	36,665,921	54,937,425
	農林水産・鉱業	888,678	367,218	232,017	163,424	65,466	117,316	-	578,222	1,834,117
	合計	32,421,443	27,916,290	30,405,086	43,476,716	16,627,150	30,023,172	20,710,372	141,242,496	201,580,230
平均給与	建設業	3,445	3,914	4,218	5,151	5,600	6,413	8,274	5,141	4,095
	繊維工業	3,209	3,258	2,574	4,078	3,743	4,482	2,658	3,400	3,343
	化学工業	3,814	4,011	4,107	4,775	6,115	6,959	7,310	5,466	5,198
	金属機械工業	2,116	4,044	4,074	4,765	5,506	6,469	7,345	5,583	4,891
	その他の製造業	2,910	2,963	3,425	3,786	4,556	4,823	5,732	4,049	3,720
	卸小売業	2,865	2,895	3,173	3,420	3,418	2,854	2,000	2,987	2,948
	金融保険・不動産業	3,431	4,299	4,721	4,642	4,419	5,412	7,159	5,316	4,708
	運輸通信公益事業	4,192	3,930	3,722	4,049	4,694	5,169	6,916	4,671	4,551
	サービス業	2,806	3,475	3,142	3,438	3,685	3,542	2,975	3,374	3,273
	農林水産・鉱業	2,286	2,834	2,766	3,619	3,954	5,264	-	3,444	2,673
	合計	2,951	3,448	3,461	3,842	4,241	4,405	4,693	4,007	3,710
源泉徴収義務者数	建設業	496,381	81,502	12,372	2,005	202	91	6	14,676	592,559
	繊維工業	22,924	9,273	3,672	675	39	21	1	4,408	36,605
	化学工業	28,231	7,726	5,883	1,929	166	88	18	8,084	44,041
	金属機械工業	150,193	35,735	16,815	6,365	728	397	66	24,371	210,299
	その他の製造業	166,843	36,213	16,339	5,042	431	229	22	22,063	225,119
	卸小売業	727,662	132,306	38,040	10,986	1,112	748	143	51,029	910,997
	金融保険・不動産業	306,415	15,238	4,482	1,838	308	247	27	6,902	328,555
	運輸通信公益事業	93,384	39,362	19,419	6,601	650	341	61	27,072	159,818
	サービス業	867,811	150,761	54,369	20,022	1,928	825	67	77,211	1,095,783
	農林水産・鉱業	168,157	9,022	1,542	208	22	10	-	1,782	178,961
	合計	3,028,001	517,138	172,933	55,671	5,586	2,997	411	237,598	3,782,737

その3 業種別・企業規模別

業種	企業規模	個人	株式会社（資本階級別）					計	その他の法人	合計
			2,000万円未満	2,000万円以上	5,000万円以上	1億円以上	10億円以上			
年間月平均給与と所得者数	建設業	人	人	人	人	人	人	人	人	人
	繊維工業	382,912	1,010,794	914,361	306,028	230,434	409,508	2,871,125	1,073,318	4,327,355
	化学工業	18,640	201,049	132,649	80,581	69,585	78,234	562,098	76,192	656,930
	金属機械工業	11,424	218,456	176,591	133,411	233,841	543,279	1,305,578	91,593	1,408,595
	その他の製造業	93,343	876,282	645,872	531,658	664,006	2,247,008	4,964,826	940,929	5,999,098
	卸小売業	171,405	841,128	578,317	409,522	628,002	626,008	3,082,977	631,088	3,885,470
	金融保険・不動産業	921,112	2,682,388	1,380,735	1,179,321	1,880,443	2,290,364	9,413,251	2,356,764	12,691,127
	運輸通信公益事業	80,829	407,695	219,613	97,753	294,755	788,841	1,808,657	859,172	2,748,658
	サービス業	33,160	1,078,704	931,546	526,821	867,685	1,208,406	4,613,162	501,290	5,147,612
	農林水産・鉱業	1,430,383	2,692,634	2,067,890	1,197,064	1,346,298	807,119	8,111,005	7,241,671	16,783,059
合計	348,010	29,404	24,032	15,607	39,436	22,491	130,970	207,165	686,145	
合計	3,491,218	10,038,534	7,071,606	4,477,766	6,254,485	9,021,258	36,863,649	13,979,182	54,334,049	
給与支給総額	建設業	百万円	百万円	百万円	百万円	百万円	百万円	百万円	百万円	百万円
	繊維工業	994,141	4,050,927	3,754,607	1,402,565	1,184,901	2,727,208	13,120,209	3,604,212	17,718,561
	化学工業	27,310	720,738	390,598	231,654	264,516	390,758	1,998,263	170,707	2,196,280
	金属機械工業	35,147	838,829	705,826	558,526	1,210,839	3,690,436	7,004,456	282,533	7,322,136
	その他の製造業	263,830	3,374,948	2,698,098	2,351,441	3,489,074	15,248,265	27,161,826	1,918,845	29,344,501
	卸小売業	375,191	2,656,945	1,902,720	1,374,285	2,636,146	3,573,437	12,143,533	1,934,091	14,452,815
	金融保険・不動産業	1,633,042	8,181,423	4,386,627	3,913,088	6,413,188	6,943,254	29,837,580	5,939,223	37,409,845
	運輸通信公益事業	242,621	1,453,259	897,539	326,331	1,302,842	5,066,564	9,046,535	3,650,858	12,940,013
	サービス業	85,895	4,067,353	3,394,773	1,974,047	4,162,055	7,999,193	21,597,421	1,741,219	23,424,535
	農林水産・鉱業	3,738,768	8,407,892	5,119,203	3,856,830	4,721,808	3,203,178	25,308,910	25,889,747	54,937,425
合計	728,599	108,070	75,005	66,134	210,383	135,988	595,580	509,938	1,834,117	
合計	8,124,543	33,860,385	23,324,996	16,054,900	25,595,753	48,978,281	147,814,314	45,641,372	201,580,230	
平均給与	建設業	千円	千円	千円	千円	千円	千円	千円	千円	千円
	繊維工業	2,596	4,008	4,106	4,583	5,142	6,660	4,570	3,358	4,095
	化学工業	1,465	3,585	2,945	2,875	3,801	4,995	3,555	2,240	3,343
	金属機械工業	3,077	3,840	3,997	4,187	5,178	6,793	5,365	3,085	5,198
	その他の製造業	2,826	3,851	4,177	4,423	5,255	6,786	5,471	2,039	4,891
	卸小売業	2,189	3,159	3,290	3,356	4,198	5,708	3,939	3,065	3,720
	金融保険・不動産業	1,773	3,050	3,177	3,318	3,410	3,032	3,170	2,520	2,948
	運輸通信公益事業	3,002	3,565	4,087	3,338	4,420	6,423	5,002	4,249	4,708
	サービス業	2,590	3,771	3,644	3,747	4,797	6,620	4,682	3,473	4,551
	農林水産・鉱業	2,614	3,123	2,476	3,222	3,507	3,969	3,120	3,575	3,273
合計	2,094	3,675	3,121	4,237	5,335	6,046	4,547	2,462	2,673	
合計	2,327	3,373	3,298	3,585	4,092	5,429	4,010	3,265	3,710	
源泉徴収義務者数	建設業	件	件	件	件	件	件	件	件	件
	繊維工業	170,176	134,115	57,144	9,573	1,854	1,004	203,690	218,693	592,559
	化学工業	9,618	13,228	4,858	1,037	607	155	19,885	7,102	36,605
	金属機械工業	6,766	13,925	5,053	1,393	2,334	969	23,674	13,601	44,041
	その他の製造業	43,978	58,721	14,459	6,625	3,777	1,916	85,498	80,823	210,299
	卸小売業	61,313	59,608	15,038	5,855	4,651	967	86,119	77,687	225,119
	金融保険・不動産業	286,020	234,149	43,379	15,098	6,580	1,278	300,484	324,493	910,997
	運輸通信公益事業	68,091	86,682	24,013	4,760	4,437	1,202	121,094	139,370	328,555
	サービス業	15,357	59,419	20,504	5,388	4,788	1,170	91,269	53,192	159,818
	農林水産・鉱業	423,180	152,983	34,795	10,702	5,748	1,182	205,410	467,193	1,095,783
合計	151,150	3,452	1,485	1,806	724	43	7,510	20,301	178,961	
合計	1,235,649	816,282	220,728	62,237	35,500	9,886	1,144,633	1,402,455	3,782,737	

第3表 給与階級別の総括表

その1 1年を通じて勤務した給与所得者

性・給与階級	区分 平均年齢	平均勤続 年数	給与所得 者数	給料・手当		賞与		給与		
				総額	平均	総額	平均	総額	平均	
	歳	年	人	百万円	千円	百万円	千円	百万円	千円	
男	100万円以下	44.4	6.6	681,103	522,302	767	7,585	11	529,887	778
	200 "	49.5	9.5	1,764,169	2,609,012	1,479	69,826	40	2,678,838	1,518
	300 "	43.4	8.3	3,195,336	7,659,602	2,397	530,042	166	8,189,644	2,563
	400 "	39.6	8.7	4,940,467	15,517,442	3,141	1,890,579	383	17,408,020	3,524
	500 "	40.6	11.0	4,893,673	18,862,353	3,854	3,087,582	631	21,949,935	4,485
	600 "	43.0	14.4	3,752,408	17,258,455	4,599	3,341,859	891	20,600,313	5,490
	700 "	44.8	17.1	2,535,461	13,258,376	5,229	3,152,379	1,243	16,410,755	6,472
	800 "	46.9	19.6	1,877,881	11,221,027	5,975	2,783,295	1,482	14,004,322	7,458
	900 "	48.1	21.1	1,253,497	8,364,000	6,673	2,253,709	1,798	10,617,710	8,470
	1,000 "	49.0	21.6	849,667	6,312,511	7,429	1,734,004	2,041	8,046,515	9,470
	1,500 "	50.6	21.5	1,498,882	14,066,793	9,385	3,644,144	2,431	17,710,937	11,816
	2,000 "	53.5	20.7	309,225	4,515,572	14,603	797,828	2,580	5,313,400	17,183
	2,500 "	55.5	20.4	90,544	1,870,971	20,664	189,791	2,096	2,060,762	22,760
	2,500万円超	57.0	20.9	97,124	3,468,623	35,713	372,315	3,833	3,840,938	39,547
	計	43.9	13.2	27,739,437	125,507,039	4,524	23,854,938	860	149,361,976	5,384
女	100万円以下	47.1	6.9	2,873,671	2,325,174	809	47,262	16	2,372,436	826
	200 "	46.9	8.7	4,492,677	6,254,585	1,392	273,259	61	6,527,843	1,453
	300 "	40.9	8.5	3,909,040	8,683,739	2,221	1,086,782	278	9,770,521	2,499
	400 "	38.7	9.2	2,774,431	7,954,058	2,867	1,650,750	595	9,604,808	3,462
	500 "	41.1	12.1	1,494,844	5,377,594	3,597	1,275,234	853	6,652,828	4,451
	600 "	43.6	14.2	767,223	3,393,268	4,423	810,091	1,056	4,203,359	5,479
	700 "	45.3	16.4	339,676	1,718,728	5,060	469,396	1,382	2,188,124	6,442
	800 "	48.1	18.7	207,396	1,235,958	5,959	308,148	1,486	1,544,106	7,445
	900 "	49.1	18.8	111,389	769,705	6,910	176,832	1,588	946,538	8,498
	1,000 "	50.5	18.8	74,501	589,778	7,916	115,094	1,545	704,872	9,461
	1,500 "	53.0	18.3	103,541	1,074,631	10,379	153,801	1,485	1,228,432	11,864
	2,000 "	54.1	16.5	25,983	426,575	16,417	27,438	1,056	454,013	17,473
	2,500 "	52.2	19.5	10,575	229,020	21,657	8,920	844	237,940	22,500
	2,500万円超	57.1	18.7	11,513	451,624	39,227	28,430	2,469	480,054	41,697
	計	43.7	9.4	17,196,460	40,484,438	2,354	6,431,437	374	46,915,874	2,728
計	100万円以下	46.6	6.8	3,554,774	2,847,476	801	54,847	15	2,902,323	816
	200 "	47.6	8.9	6,256,846	8,863,597	1,417	343,085	55	9,206,682	1,471
	300 "	42.0	8.4	7,104,376	16,343,340	2,300	1,616,824	228	17,960,165	2,528
	400 "	39.3	8.9	7,714,898	23,471,500	3,042	3,541,329	459	27,012,829	3,501
	500 "	40.7	11.2	6,388,517	24,239,947	3,794	4,362,816	683	28,602,763	4,477
	600 "	43.1	14.3	4,519,631	20,651,723	4,569	4,151,950	919	24,803,672	5,488
	700 "	44.9	17.0	2,875,137	14,977,104	5,209	3,621,775	1,260	18,598,879	6,469
	800 "	47.0	19.5	2,085,277	12,456,985	5,974	3,091,443	1,483	15,548,428	7,456
	900 "	48.2	20.9	1,364,886	9,133,706	6,692	2,430,542	1,781	11,564,247	8,473
	1,000 "	49.1	21.4	924,168	6,902,289	7,469	1,849,098	2,001	8,751,387	9,469
	1,500 "	50.8	21.3	1,602,423	15,141,424	9,449	3,797,945	2,370	18,939,369	11,819
	2,000 "	53.5	20.4	335,208	4,942,146	14,744	825,266	2,462	5,767,413	17,205
	2,500 "	55.2	20.3	101,119	2,099,991	20,768	198,711	1,965	2,298,703	22,733
	2,500万円超	57.0	20.6	108,637	3,920,247	36,086	400,745	3,689	4,320,992	39,775
	計	43.8	11.8	44,935,897	165,991,476	3,694	30,286,375	674	196,277,851	4,368

その2 1年未満勤続者

性・給与階級	区分 平均年齢	平均勤続 年数	給与所得 者数	給料手当		賞与		給与		
				総額	平均	総額	平均	総額	平均	
	歳	年	人	百万円	千円	百万円	千円	百万円	千円	
男	100万円以下	36.8	-	1,847,803	583,240	316	7,296	4	590,536	320
	200 "	35.4	-	655,186	812,957	1,241	40,350	62	853,307	1,302
	300 "	32.6	-	611,461	1,198,339	1,960	114,262	187	1,312,602	2,147
	400 "	35.9	-	257,107	708,710	2,756	59,589	232	768,300	2,988
	500 "	41.4	-	121,031	429,318	3,547	40,327	333	469,644	3,880
	600 "	44.0	-	34,947	152,128	4,353	15,034	430	167,162	4,783
	700 "	48.0	-	28,958	140,453	4,850	20,201	698	160,654	5,548
	800 "	47.9	-	20,582	122,717	5,962	11,913	579	134,630	6,541
	900 "	48.6	-	10,954	71,752	6,550	9,086	829	80,838	7,380
	1,000 "	51.3	-	6,468	46,862	7,245	6,201	959	53,064	8,204
	1,500 "	47.2	-	15,813	153,414	9,702	10,262	649	163,676	10,351
	2,000 "	51.1	-	6,028	86,597	14,366	4,611	765	91,208	15,131
	2,500 "	52.7	-	592	10,649	17,988	595	1,005	11,245	18,995
	2,500万円超	54.4	-	241	6,160	25,560	436	1,809	6,596	27,369
	計	36.3	-	3,617,171	4,523,298	1,251	340,164	94	4,863,462	1,345
女	100万円以下	37.7	-	3,075,078	995,030	324	13,044	4	1,008,074	328
	200 "	32.6	-	736,350	882,915	1,199	50,375	68	933,290	1,267
	300 "	30.8	-	354,562	655,974	1,850	81,618	230	737,592	2,080
	400 "	34.7	-	91,092	239,790	2,632	28,282	310	268,073	2,943
	500 "	35.7	-	26,060	88,696	3,404	11,640	447	100,336	3,850
	600 "	37.9	-	4,866	19,179	3,941	3,674	755	22,853	4,696
	700 "	39.3	-	3,367	16,730	4,969	1,785	530	18,515	5,499
	800 "	30.5	-	1,760	10,387	5,902	1,187	674	11,575	6,577
	900 "	35.6	-	1,286	7,308	5,683	2,101	1,634	9,408	7,316
	1,000 "	32.3	-	458	3,153	6,884	677	1,478	3,830	8,362
	1,500 "	45.9	-	401	4,000	9,975	182	454	4,182	10,429
	2,000 "	39.2	-	553	6,898	12,474	1,264	2,286	8,162	14,759
	2,500 "	44.4	-	5	74	14,800	21	4,200	94	18,800
	2,500万円超	35.2	-	7	521	74,429	31	4,429	552	78,857
	計	36.2	-	4,295,845	2,930,656	682	195,881	46	3,126,536	728
計	100万円以下	37.4	-	4,922,881	1,578,271	321	20,339	4	1,598,610	325
	200 "	33.9	-	1,391,536	1,695,872	1,219	90,726	65	1,786,598	1,284
	300 "	31.9	-	966,022	1,854,313	1,920	195,880	203	2,050,194	2,122
	400 "	35.6	-	348,199	948,501	2,724	87,872	252	1,036,373	2,976
	500 "	40.4	-	147,091	518,014	3,522	51,967	353	569,980	3,875
	600 "	43.2	-	39,813	171,307	4,303	18,708	470	190,014	4,773
	700 "	47.1	-	32,324	157,182	4,863	21,986	680	179,169	5,543
	800 "	46.5	-	22,342	133,104	5,958	13,100	586	146,204	6,544
	900 "	47.3	-	12,240	79,061	6,459	11,186	914	90,247	7,373
	1,000 "	50.0	-	6,926	50,015	7,221	6,877	993	56,893	8,214
	1,500 "	47.1	-	16,214	157,414	9,709	10,445	644	167,858	10,353
	2,000 "	50.1	-	6,582	93,496	14,205	5,876	893	99,370	15,097
	2,500 "	52.6	-	597	10,723	17,961	616	1,032	11,338	18,992
	2,500万円超	53.9	-	248	6,682	26,944	467	1,883	7,149	28,827
	計	36.2	-	7,913,016	7,453,953	942	536,044	68	7,989,998	1,010

第3表 給与階級別の総括表(続)

その3 累年比較(給与所得者数)

(1年を通じて勤務した給与所得者)

性・給与階級		年分												
		平成7	8	9	10	11	12	13	14	15	16	17		
男	100万円以下	千人	千人	千人	千人	千人	千人	千人	千人	千人	千人	千人	千人	千人
	200 "	714	672	686	669	549	500	551	530	606	632	681		
	300 "	1,131	1,143	1,178	1,095	1,201	1,368	1,406	1,396	1,522	1,768	1,764		
	400 "	2,464	2,402	2,311	2,497	2,680	2,708	2,849	3,075	3,121	3,118	3,195		
	500 "	4,762	4,725	4,504	4,885	4,899	4,816	4,935	5,113	5,096	4,826	4,940		
	600 "	5,209	5,153	5,176	5,161	5,172	5,171	5,093	5,006	4,995	4,950	4,894		
	700 "	4,248	4,315	4,253	4,116	4,072	4,050	4,096	3,958	3,863	3,728	3,752		
	800 "	2,874	2,986	3,088	3,111	2,886	2,908	2,799	2,721	2,640	2,536	2,535		
	900 "	2,074	2,181	2,291	2,227	2,101	2,090	2,049	2,023	1,994	1,881	1,878		
	1,000 "	1,401	1,498	1,567	1,531	1,468	1,483	1,410	1,333	1,302	1,257	1,253		
	1,500 "	903	934	1,049	1,034	1,008	959	927	920	836	816	850		
	2,000 "	1,795	1,859	1,983	1,889	1,789	1,784	1,715	1,554	1,589	1,520	1,499		
	2,500 "	367	357	376	373	410	388	345	326	307	312	309		
	2,500万円超	85	81	75	73	75	79	85	77	74	85	91		
計	66	61	66	91	75	84	82	83	89	94	97			
	計	28,094	28,367	28,602	28,751	28,386	28,389	28,342	28,114	28,033	27,522	27,739		
女	100万円以下	2,637	2,556	2,639	2,625	2,412	2,465	2,568	2,593	2,692	2,785	2,874		
	200 "	3,452	3,675	3,638	3,545	3,875	3,914	4,090	4,011	4,201	4,447	4,493		
	300 "	4,486	4,416	4,122	4,285	4,195	4,113	4,028	3,988	3,926	3,913	3,909		
	400 "	3,055	3,055	3,223	3,233	3,147	3,001	2,940	2,883	2,735	2,743	2,774		
	500 "	1,293	1,376	1,474	1,426	1,428	1,469	1,507	1,489	1,475	1,469	1,495		
	600 "	636	649	721	680	717	738	735	766	728	751	767		
	700 "	292	287	332	373	324	317	355	369	322	327	340		
	800 "	167	204	195	202	184	218	205	203	215	218	207		
	900 "	86	106	116	116	116	108	126	106	115	125	111		
	1,000 "	67	70	71	69	62	65	56	74	67	63	75		
	1,500 "	101	104	106	106	104	108	112	101	114	126	104		
	2,000 "	18	22	18	20	22	21	17	15	24	25	26		
	2,500 "	6	7	5	6	6	7	7	4	7	8	11		
	2,500万円超	5	4	4	7	8	7	7	8	7	8	12		
計	16,300	16,529	16,661	16,694	16,598	16,550	16,754	16,610	16,628	17,008	17,196			
計	100万円以下	3,351	3,228	3,325	3,294	2,961	2,965	3,119	3,123	3,298	3,417	3,555		
	200 "	4,582	4,818	4,816	4,639	5,076	5,282	5,496	5,407	5,723	6,215	6,257		
	300 "	6,950	6,818	6,432	6,783	6,875	6,821	6,878	7,063	7,047	7,031	7,104		
	400 "	7,817	7,780	7,727	8,118	8,046	7,817	7,875	7,996	7,830	7,569	7,715		
	500 "	6,502	6,530	6,650	6,587	6,600	6,640	6,600	6,495	6,470	6,418	6,389		
	600 "	4,884	4,964	4,974	4,796	4,788	4,787	4,830	4,724	4,591	4,479	4,520		
	700 "	3,166	3,273	3,420	3,485	3,210	3,225	3,153	3,090	2,963	2,863	2,875		
	800 "	2,241	2,384	2,486	2,428	2,284	2,308	2,254	2,226	2,209	2,099	2,085		
	900 "	1,488	1,604	1,683	1,647	1,584	1,591	1,536	1,438	1,417	1,382	1,365		
	1,000 "	970	1,004	1,120	1,103	1,070	1,024	983	994	904	879	924		
	1,500 "	1,896	1,963	2,088	1,995	1,894	1,892	1,827	1,656	1,703	1,646	1,602		
	2,000 "	386	378	394	394	431	410	363	342	331	337	335		
	2,500 "	91	87	80	79	81	87	92	80	81	94	101		
	2,500万円超	71	64	70	98	83	91	89	91	96	102	109		
計	44,394	44,896	45,263	45,446	44,984	44,939	45,097	44,724	44,661	44,530	44,936			

第3表 給与階級別の総括表(続)

その5 累年比較(給与総額)

(1年を通じて勤務した給与所得者)

性・給与階級		年分										
		平成7	8	9	10	11	12	13	14	15	16	17
男	100万円以下	412,284	414,788	447,157	435,876	399,596	392,251	427,949	404,227	475,215	493,142	529,887
	200 "	1,734,651	1,748,517	1,794,460	1,671,074	1,849,533	2,086,583	2,156,790	2,116,954	2,335,166	2,688,046	2,678,838
	300 "	6,370,191	6,224,632	5,988,174	6,431,826	6,917,363	6,971,212	7,321,749	7,900,856	8,009,346	7,993,278	8,189,644
	400 "	16,844,762	16,689,844	15,925,803	17,207,342	17,304,931	17,022,916	17,439,450	17,999,536	17,956,719	17,016,964	17,408,020
	500 "	23,409,362	23,164,828	23,249,787	23,185,555	23,238,401	23,228,530	22,854,796	22,464,368	22,415,876	22,224,935	21,949,935
	600 "	23,342,288	23,713,790	23,367,183	22,563,303	22,362,965	22,250,790	22,518,697	21,724,780	21,210,894	20,491,625	20,600,313
	700 "	18,623,912	19,338,433	19,986,705	20,099,580	18,684,248	18,840,640	18,129,355	17,602,739	17,103,771	16,427,749	16,410,755
	800 "	15,485,534	16,283,838	17,104,141	16,622,920	15,672,260	15,602,006	15,318,410	15,107,922	14,896,298	14,064,321	14,004,322
	900 "	11,871,136	12,684,719	13,265,853	12,950,637	12,434,864	12,562,481	11,948,499	11,286,780	11,039,049	10,662,937	10,617,710
	1,000 "	8,560,611	8,856,241	9,945,876	9,791,934	9,538,936	9,090,322	8,790,065	8,711,321	7,936,393	7,750,853	8,046,515
	1,500 "	21,296,954	22,023,038	23,439,125	22,362,122	21,142,131	21,116,353	20,238,344	18,340,760	18,764,506	17,941,538	17,710,937
	2,000 "	6,251,785	6,051,277	6,410,497	6,346,191	6,966,552	6,639,751	5,888,087	5,579,921	5,253,779	5,348,947	5,313,400
	2,500 "	1,926,981	1,863,321	1,729,183	1,636,089	1,764,886	1,847,206	1,979,137	1,757,816	1,694,294	1,918,113	2,060,762
	2,500万円超	2,309,592	2,205,524	2,385,425	3,162,619	2,790,471	3,168,700	3,155,747	3,142,953	3,474,327	3,854,301	3,840,938
	計	158,440,043	161,262,789	165,039,369	164,467,069	161,067,136	160,819,740	158,167,075	154,140,932	152,565,634	148,876,751	149,361,976
女	100万円以下	1,999,168	1,984,546	2,048,823	2,044,349	1,976,562	2,080,533	2,156,139	2,141,143	2,238,550	2,293,952	2,372,436
	200 "	5,225,268	5,493,770	5,406,027	5,288,482	5,749,472	5,747,435	5,981,421	5,905,191	6,152,713	6,476,242	6,527,843
	300 "	11,282,411	11,127,591	10,370,796	10,742,144	10,542,620	10,317,320	10,091,670	9,961,788	9,789,250	9,778,101	9,770,521
	400 "	10,487,671	10,522,337	11,370,796	11,121,407	10,838,855	10,361,517	10,174,177	9,966,586	9,453,559	9,497,425	9,604,808
	500 "	5,741,390	6,125,997	6,549,389	6,344,613	6,352,064	6,553,099	6,704,083	6,637,508	6,572,255	6,550,761	6,652,828
	600 "	3,482,912	3,558,274	3,941,433	3,703,623	3,931,209	4,041,080	4,021,761	4,192,806	3,990,506	4,112,354	4,203,359
	700 "	1,885,582	1,851,575	2,142,523	2,388,048	2,092,674	2,044,898	2,293,896	2,388,668	2,084,393	2,112,144	2,188,124
	800 "	1,246,717	1,516,399	1,448,881	1,498,745	1,366,483	1,618,479	1,526,910	1,508,969	1,604,596	1,628,052	1,544,106
	900 "	729,091	898,933	978,792	980,661	979,109	918,352	1,064,905	897,227	976,369	1,053,022	946,538
	1,000 "	633,967	660,521	672,519	650,042	592,692	616,073	532,666	699,711	637,896	595,313	704,872
	1,500 "	1,191,234	1,237,966	1,263,250	1,253,735	1,227,042	1,265,124	1,328,148	1,207,258	1,368,552	1,502,197	1,228,432
	2,000 "	313,126	373,470	305,725	347,087	382,934	367,914	291,332	260,233	411,870	441,035	454,013
	2,500 "	135,162	146,478	106,581	138,765	129,955	159,593	156,244	77,013	156,251	189,641	237,940
	2,500万円超	169,320	119,885	134,364	240,027	289,959	248,253	249,802	273,974	261,516	304,057	480,054
	計	44,523,019	45,617,741	46,468,638	46,741,727	46,451,632	46,339,669	46,573,156	46,118,075	45,698,275	46,534,296	46,915,874
計	100万円以下	2,441,452	2,399,334	2,495,980	2,480,225	2,376,158	2,472,783	2,584,089	2,545,371	2,713,765	2,787,093	2,902,323
	200 "	6,959,919	7,242,288	7,200,486	6,959,557	7,599,005	7,834,018	8,138,211	8,022,145	8,487,879	9,164,289	9,206,682
	300 "	17,652,602	17,352,222	16,358,969	17,173,970	17,459,984	17,288,532	17,413,420	17,862,644	17,798,596	17,771,379	17,960,165
	400 "	27,332,433	27,212,180	27,025,339	28,328,750	28,143,786	27,384,433	27,613,627	27,966,122	27,410,278	26,514,389	27,012,829
	500 "	29,150,752	29,290,824	29,799,177	29,530,169	29,590,465	29,781,629	29,558,878	29,101,876	28,988,131	28,775,696	28,602,763
	600 "	26,825,201	27,272,064	27,308,616	26,266,926	26,294,175	26,291,869	26,540,458	25,917,586	25,201,400	24,603,979	24,803,672
	700 "	20,509,493	21,190,008	22,129,227	22,487,627	20,776,922	20,885,538	20,423,251	19,991,407	19,188,164	18,539,893	18,598,879
	800 "	16,732,251	17,800,236	18,553,022	18,121,664	17,038,743	17,220,485	16,845,321	16,616,892	16,500,894	15,692,373	15,548,428
	900 "	12,600,228	13,583,652	14,244,645	13,931,298	13,413,974	13,480,833	13,013,404	12,184,007	12,015,419	11,715,959	11,564,247
	1,000 "	9,194,578	9,516,762	10,618,395	10,441,976	10,131,628	9,706,395	9,322,731	9,411,032	8,574,289	8,346,166	8,751,387
	1,500 "	22,488,189	23,261,004	24,702,376	23,615,857	22,369,173	22,381,477	21,566,493	19,548,018	20,133,057	19,443,735	18,939,369
	2,000 "	6,564,911	6,424,747	6,716,222	6,693,279	7,349,485	7,007,665	6,179,419	5,840,154	5,665,649	5,789,983	5,767,413
	2,500 "	2,062,143	2,009,799	1,835,765	1,774,854	1,894,841	2,006,798	2,135,381	1,834,828	1,850,544	2,107,754	2,298,703
	2,500万円超	2,478,912	2,325,409	2,519,788	3,402,646	3,080,430	3,416,952	3,405,550	3,416,927	3,735,843	4,158,358	4,320,992
	計	202,963,062	206,880,530	211,508,007	211,208,797	207,518,768	207,159,409	204,740,231	200,259,007	198,263,909	195,411,047	196,277,851

その6 累年比較(平均給料・手当)

(1年を通じて勤務した給与所得者)

性・給与階級		年分										
		平成7	8	9	10	11	12	13	14	15	16	17
男	100万円以下	千円 561	千円 601	千円 637	千円 636	千円 715	千円 770	千円 762	千円 752	千円 771	千円 770	千円 767
	200 "	1,441	1,447	1,446	1,455	1,474	1,465	1,479	1,469	1,493	1,479	1,479
	300 "	2,274	2,288	2,308	2,292	2,340	2,357	2,367	2,372	2,392	2,399	2,397
	400 "	2,946	2,956	2,974	2,955	3,029	3,053	3,086	3,096	3,115	3,133	3,141
	500 "	3,670	3,681	3,690	3,693	3,766	3,774	3,795	3,828	3,841	3,846	3,854
	600 "	4,431	4,429	4,451	4,417	4,523	4,535	4,556	4,572	4,586	4,602	4,599
	700 "	5,060	5,059	5,070	5,124	5,146	5,166	5,180	5,235	5,231	5,232	5,229
	800 "	5,804	5,780	5,782	5,810	5,895	5,899	5,878	5,985	5,987	5,966	5,975
	900 "	6,536	6,504	6,477	6,497	6,637	6,621	6,613	6,717	6,712	6,710	6,673
	1,000 "	7,260	7,218	7,250	7,339	7,274	7,321	7,349	7,416	7,458	7,376	7,429
	1,500 "	9,119	9,047	8,996	9,089	9,205	9,172	9,164	9,313	9,389	9,326	9,385
	2,000 "	13,980	13,800	13,976	13,987	14,186	14,199	14,275	14,544	14,577	14,635	14,603
	2,500 "	19,973	20,197	19,989	20,330	21,051	20,807	20,939	20,583	20,723	20,086	20,664
	2,500万円超	31,340	32,284	32,096	30,850	34,328	34,210	35,485	34,815	35,757	36,992	35,713
計	4,526	4,552	4,624	4,609	4,648	4,648	4,603	4,576	4,559	4,534	4,524	
女	100万円以下	725	746	748	752	793	819	817	806	814	807	809
	200 "	1,379	1,373	1,367	1,388	1,383	1,378	1,382	1,398	1,397	1,393	1,392
	300 "	2,085	2,104	2,117	2,117	2,162	2,167	2,182	2,190	2,203	2,216	2,221
	400 "	2,686	2,690	2,703	2,723	2,750	2,783	2,794	2,824	2,833	2,852	2,867
	500 "	3,467	3,453	3,465	3,476	3,516	3,508	3,528	3,569	3,570	3,607	3,597
	600 "	4,350	4,319	4,319	4,220	4,376	4,323	4,343	4,358	4,423	4,420	4,423
	700 "	4,917	4,905	4,945	5,060	4,964	4,994	4,948	5,052	5,068	5,040	5,060
	800 "	5,946	5,884	5,900	5,781	5,941	5,905	5,912	5,968	5,956	5,950	5,959
	900 "	6,920	6,756	6,837	6,628	6,818	6,906	6,834	6,785	6,920	6,917	6,910
	1,000 "	7,955	7,748	7,765	7,756	7,866	7,824	7,924	7,816	7,968	7,939	7,916
	1,500 "	10,279	10,162	10,055	9,920	10,311	10,292	10,241	10,005	10,437	10,446	10,379
	2,000 "	14,622	15,360	15,031	14,880	14,075	15,630	14,900	15,229	15,665	15,953	16,417
	2,500 "	20,847	20,503	19,939	21,782	21,013	20,470	20,531	20,134	21,194	21,138	21,657
	2,500万円超	30,415	30,555	31,218	30,575	33,845	31,613	32,845	31,606	34,383	35,643	39,227
計	2,247	2,269	2,296	2,316	2,344	2,354	2,347	2,359	2,354	2,354	2,354	
計	100万円以下	690	716	725	729	779	810	807	797	806	800	801
	200 "	1,394	1,391	1,386	1,404	1,405	1,401	1,407	1,417	1,422	1,417	1,417
	300 "	2,152	2,169	2,186	2,181	2,231	2,243	2,259	2,269	2,286	2,297	2,300
	400 "	2,844	2,852	2,861	2,863	2,919	2,949	2,977	2,998	3,016	3,031	3,042
	500 "	3,630	3,633	3,640	3,646	3,712	3,715	3,734	3,769	3,780	3,791	3,794
	600 "	4,421	4,414	4,426	4,389	4,501	4,503	4,524	4,537	4,561	4,571	4,569
	700 "	5,047	5,046	5,058	5,118	5,127	5,149	5,154	5,213	5,213	5,210	5,209
	800 "	5,815	5,788	5,791	5,808	5,899	5,899	5,881	5,983	5,984	5,964	5,974
	900 "	6,558	6,521	6,501	6,506	6,650	6,641	6,631	6,722	6,729	6,728	6,692
	1,000 "	7,308	7,255	7,283	7,365	7,309	7,353	7,382	7,445	7,496	7,416	7,469
	1,500 "	9,181	9,106	9,049	9,133	9,266	9,236	9,230	9,356	9,459	9,412	9,449
	2,000 "	14,011	13,889	14,024	14,033	14,180	14,273	14,305	14,575	14,656	14,733	14,744
	2,500 "	20,032	20,219	19,986	20,440	21,048	20,779	20,908	20,564	20,763	20,181	20,768
	2,500万円超	31,274	32,189	32,046	30,829	34,282	34,002	35,267	34,526	35,655	36,891	36,086
計	3,689	3,712	3,767	3,766	3,798	3,803	3,765	3,752	3,738	3,701	3,694	

第3表 給与階級別の総括表(続)

その7 累年比較(平均賞与)

(1年を通じて勤務した給与所得者)

性・給与階級		年分										
		平成7	8	9	10	11	12	13	14	15	16	17
男	100万円以下	千円 17	千円 16	千円 14	千円 15	千円 13	千円 16	千円 14	千円 11	千円 14	千円 11	千円 11
	200 "	93	82	78	71	65	60	55	47	42	41	40
	300 "	312	303	284	283	242	217	203	198	174	165	166
	400 "	591	576	562	567	504	482	448	424	409	393	383
	500 "	823	814	801	799	727	718	693	660	646	644	631
	600 "	1,063	1,067	1,044	1,065	969	959	942	917	904	896	891
	700 "	1,419	1,416	1,403	1,336	1,328	1,313	1,298	1,235	1,247	1,245	1,243
	800 "	1,663	1,416	1,684	1,655	1,566	1,566	1,597	1,485	1,483	1,513	1,482
	900 "	1,935	1,688	1,987	1,962	1,832	1,851	1,863	1,752	1,767	1,773	1,798
	1,000 "	2,220	1,964	2,231	2,128	2,187	2,153	2,132	2,053	2,031	2,121	2,041
	1,500 "	2,745	2,261	2,825	2,750	2,612	2,663	2,635	2,486	2,422	2,474	2,431
	2,000 "	3,034	2,798	3,074	3,017	2,813	2,899	2,770	2,551	2,557	2,517	2,580
	2,500 "	2,803	3,174	3,055	2,061	2,330	2,445	2,324	2,341	2,111	2,388	2,096
	2,500万円超	3,843	2,851	4,163	4,074	2,869	3,516	3,032	2,981	3,487	3,962	3,833
計	1,113	1,133	1,146	1,112	1,027	1,017	977	907	883	876	860	
女	100万円以下	33	30	28	27	26	25	23	20	17	17	16
	200 "	135	122	119	104	100	90	80	74	68	64	61
	300 "	430	416	399	390	351	341	323	308	291	282	278
	400 "	748	754	741	718	695	669	667	633	624	610	595
	500 "	973	998	979	972	933	953	921	888	885	854	853
	600 "	1,129	1,163	1,191	1,223	1,111	1,154	1,131	1,117	1,060	1,054	1,056
	700 "	1,543	1,549	1,508	1,335	1,499	1,463	1,521	1,419	1,405	1,418	1,382
	800 "	1,502	1,555	1,537	1,650	1,490	1,533	1,533	1,460	1,500	1,513	1,486
	900 "	1,537	1,714	1,609	1,817	1,658	1,603	1,608	1,702	1,581	1,528	1,588
	1,000 "	1,572	1,747	1,740	1,724	1,643	1,676	1,537	1,687	1,524	1,556	1,545
	1,500 "	1,541	1,757	1,915	1,864	1,449	1,466	1,629	1,923	1,589	1,485	1,485
	2,000 "	2,352	1,942	1,980	2,185	3,721	1,680	1,973	1,564	1,465	1,525	1,056
	2,500 "	1,191	1,922	2,743	1,395	1,647	1,404	1,720	1,707	1,405	1,241	844
	2,500万円超	2,877	3,282	2,893	2,624	2,274	2,236	1,072	1,623	2,347	4,444	2,469
計	485	491	493	484	455	446	433	418	394	383	374	
計	100万円以下	29	27	25	24	24	24	22	18	17	16	15
	200 "	125	113	109	96	92	82	74	67	61	57	55
	300 "	355	376	358	351	309	292	273	260	239	230	228
	400 "	652	646	637	627	578	554	530	499	484	472	459
	500 "	853	853	841	837	772	770	745	712	701	692	683
	600 "	1,072	1,080	1,065	1,088	990	989	971	950	929	922	919
	700 "	1,431	1,428	1,413	1,335	1,345	1,328	1,323	1,257	1,264	1,265	1,260
	800 "	1,651	1,677	1,673	1,654	1,560	1,563	1,592	1,483	1,484	1,513	1,483
	900 "	1,912	1,948	1,961	1,952	1,820	1,834	1,842	1,748	1,752	1,751	1,781
	1,000 "	2,175	2,226	2,200	2,103	2,156	2,123	2,098	2,026	1,994	2,080	2,001
	1,500 "	2,681	2,743	2,779	2,703	2,547	2,595	2,574	2,452	2,366	2,399	2,370
	2,000 "	3,001	3,104	3,025	2,974	2,858	2,836	2,732	2,506	2,478	2,443	2,462
	2,500 "	2,694	2,781	3,037	2,011	2,282	2,358	2,278	2,313	2,051	2,284	1,965
	2,500万円超	3,774	4,058	4,091	3,966	2,812	3,413	2,870	2,858	3,402	3,998	3,689
計	883	896	906	881	816	807	775	725	701	687	674	

その8 累年比較(平均給与)

(1年を通じて勤務した給与所得者)

性・給与階級		年分										
		平成7	8	9	10	11	12	13	14	15	16	17
男	100万円以下	千円 578	千円 617	千円 652	千円 652	千円 728	千円 785	千円 776	千円 763	千円 785	千円 781	千円 778
	200 "	1,534	1,529	1,524	1,526	1,540	1,525	1,534	1,516	1,535	1,520	1,518
	300 "	2,586	2,591	2,592	2,575	2,582	2,574	2,570	2,570	2,566	2,564	2,563
	400 "	3,537	3,532	3,536	3,523	3,532	3,535	3,534	3,520	3,524	3,526	3,524
	500 "	4,494	4,495	4,491	4,493	4,493	4,492	4,488	4,488	4,488	4,490	4,485
	600 "	5,494	5,496	5,494	5,483	5,492	5,495	5,498	5,489	5,490	5,497	5,490
	700 "	6,480	6,476	6,473	6,460	6,474	6,479	6,478	6,470	6,478	6,477	6,472
	800 "	7,467	7,467	7,466	7,465	7,461	7,465	7,476	7,470	7,470	7,479	7,458
	900 "	8,470	8,469	8,463	8,459	8,469	8,472	8,475	8,469	8,480	8,483	8,470
	1,000 "	9,480	9,479	9,481	9,467	9,462	9,474	9,481	9,469	9,489	9,496	9,470
	1,500 "	11,864	11,845	11,821	11,839	11,817	11,835	11,799	11,799	11,811	11,801	11,816
	2,000 "	17,014	16,974	17,050	17,004	16,999	17,098	17,045	17,095	17,134	17,152	17,183
	2,500 "	22,777	23,047	23,044	22,392	23,381	23,253	23,263	22,924	22,834	22,474	22,760
	2,500万円超	35,184	36,388	36,258	34,923	37,197	37,727	38,517	37,796	39,244	40,954	39,547
	計	5,640	5,685	5,770	5,720	5,674	5,665	5,581	5,483	5,442	5,409	5,384
女	100万円以下	758	776	776	779	819	844	840	826	832	824	826
	200 "	1,514	1,495	1,486	492	1,484	1,468	1,462	1,472	1,465	1,456	1,453
	300 "	2,514	2,520	2,516	2,507	2,513	2,509	2,505	2,498	2,493	2,499	2,499
	400 "	3,433	3,445	3,444	3,440	3,444	3,452	3,461	3,457	3,457	3,462	3,462
	500 "	4,441	4,451	4,444	4,448	4,450	4,461	4,449	4,458	4,456	4,461	4,451
	600 "	5,479	5,482	5,469	5,443	5,487	5,477	5,474	5,475	5,483	5,475	5,479
	700 "	6,460	6,454	6,453	6,394	6,462	6,457	6,468	6,470	6,472	6,457	6,442
	800 "	7,448	7,439	7,438	7,431	7,430	7,438	7,445	7,428	7,456	7,463	7,445
	900 "	8,458	8,470	8,446	8,445	8,476	8,508	8,442	8,488	8,501	8,445	8,498
	1,000 "	9,527	9,495	9,505	9,480	9,509	9,500	9,461	9,503	9,492	9,495	9,461
	1,500 "	11,820	11,919	11,970	11,784	11,760	11,758	11,870	11,927	12,026	11,931	11,864
	2,000 "	16,973	17,301	17,010	17,065	17,796	17,310	16,873	16,794	17,130	17,479	17,473
	2,500 "	22,038	22,425	22,682	23,178	22,660	21,874	22,251	21,841	22,599	22,379	22,500
	2,500万円超	33,291	33,837	34,111	33,199	36,119	33,850	33,917	33,229	36,730	40,087	41,697
	計	2,731	2,760	2,789	2,800	2,799	2,800	2,780	2,777	2,748	2,736	2,728
計	100万円以下	720	743	751	753	802	834	828	815	823	816	816
	200 "	1,519	1,503	1,495	1,500	1,497	1,483	1,481	1,484	1,483	1,475	1,471
	300 "	2,540	2,545	2,543	2,532	2,540	2,535	2,532	2,529	2,526	2,528	2,528
	400 "	3,497	3,498	3,498	3,490	3,498	3,503	3,506	3,497	3,501	3,503	3,501
	500 "	4,483	4,486	4,481	4,483	4,484	4,485	4,479	4,481	4,480	4,483	4,477
	600 "	5,492	5,494	5,491	5,477	5,491	5,492	5,494	5,487	5,489	5,494	5,488
	700 "	6,478	6,474	6,471	6,453	6,472	6,477	6,477	6,470	6,477	6,475	6,469
	800 "	7,466	7,465	7,464	7,462	7,458	7,462	7,473	7,466	7,469	7,477	7,456
	900 "	8,470	8,469	8,462	8,458	8,470	8,475	8,473	8,471	8,481	8,480	8,473
	1,000 "	9,483	9,480	9,483	9,468	9,465	9,476	9,480	9,471	9,489	9,496	9,469
	1,500 "	11,862	11,849	11,829	11,836	11,813	11,830	11,804	11,807	11,825	11,811	11,819
	2,000 "	17,012	16,993	17,048	17,007	17,039	17,109	17,036	17,082	17,134	17,176	17,205
	2,500 "	22,727	23,001	23,023	22,451	23,330	23,137	23,186	22,876	22,814	22,465	22,733
	2,500万円超	35,048	36,247	36,137	34,796	37,093	37,415	38,138	37,384	39,057	40,890	39,775
	計	4,572	4,608	4,673	4,648	4,613	4,610	4,540	4,478	4,439	4,388	4,368

第4表 事業所規模別及び給与階級別の総括表

その1 給与と所得者数

(1年を通じて勤務した給与所得者)

事業所規模 性・給与階級	10人未満	10人以上	30人以上						合計	
			30人以上	100人以上	500人以上	1,000人以上	5,000人以上	計		
	人	人	人	人	人	人	人	人	人	
男	100万円以下	173,185	121,804	92,037	104,096	38,923	82,408	68,650	386,114	681,103
	200 "	590,779	336,416	280,850	273,368	83,591	133,917	65,248	836,974	1,764,169
	300 "	880,254	680,701	669,877	590,204	138,743	171,426	64,131	1,634,381	3,195,336
	400 "	958,321	1,053,221	1,092,623	1,087,478	289,201	335,806	123,817	2,928,925	4,940,467
	500 "	747,795	860,867	980,755	1,219,359	369,528	492,610	222,759	3,285,011	4,893,673
	600 "	495,174	537,319	649,708	973,744	327,984	522,022	246,457	2,719,915	3,752,408
	700 "	197,070	296,034	374,991	659,275	259,092	473,544	275,455	2,042,357	2,535,461
	800 "	188,127	173,435	230,299	433,667	183,103	384,215	285,035	1,516,319	1,877,881
	900 "	99,230	104,048	123,100	275,081	131,651	278,350	242,037	1,050,219	1,253,497
	1,000 "	86,006	70,250	87,223	158,110	81,216	187,867	178,995	693,411	849,667
	1,500 "	150,805	168,001	154,841	215,074	124,326	348,524	337,311	1,180,076	1,498,882
	2,000 "	38,515	59,831	38,246	56,555	21,715	49,180	45,183	210,879	309,225
	2,500 "	19,715	20,039	14,594	17,099	5,679	7,505	5,913	50,790	90,544
	2,500万円超	18,202	25,086	18,829	19,677	4,440	6,647	4,243	53,836	97,124
	計	4,643,178	4,507,052	4,807,973	6,082,787	2,059,192	3,474,021	2,165,234	18,589,207	27,739,437
女	100万円以下	775,393	443,681	365,913	465,268	163,924	355,763	303,729	1,654,597	2,873,671
	200 "	1,225,537	672,606	728,664	823,536	238,572	463,141	340,621	2,594,534	4,492,677
	300 "	913,094	682,096	770,346	852,330	211,988	309,661	169,525	2,313,850	3,909,040
	400 "	493,493	423,453	524,984	729,333	188,372	277,932	136,864	1,857,485	2,774,431
	500 "	233,671	185,354	212,822	394,072	143,823	204,558	120,544	1,075,819	1,494,844
	600 "	120,977	99,497	93,430	186,733	81,624	115,528	69,434	546,749	767,223
	700 "	51,811	40,457	38,797	82,144	28,654	58,110	39,703	247,408	339,676
	800 "	35,506	30,374	19,978	43,804	24,183	29,610	23,941	141,516	207,396
	900 "	24,381	14,028	15,284	20,438	8,982	14,779	13,497	72,980	111,389
	1,000 "	14,560	12,754	7,095	16,197	3,045	10,701	10,149	47,187	74,501
	1,500 "	28,100	22,389	12,513	11,856	6,883	13,186	8,614	53,052	103,541
	2,000 "	8,572	7,443	5,453	1,748	1,123	1,099	545	9,968	25,983
	2,500 "	4,002	2,714	2,344	1,077	132	211	95	3,859	10,575
	2,500万円超	4,187	3,719	2,225	1,065	156	104	57	3,607	11,513
	計	3,933,284	2,640,565	2,799,848	3,629,601	1,101,461	1,854,383	1,237,318	10,622,611	17,196,460
計	100万円以下	948,578	565,485	457,950	569,364	202,847	438,171	372,379	2,040,711	3,554,774
	200 "	1,816,316	1,009,022	1,009,514	1,096,904	322,163	597,058	405,869	3,431,508	6,256,846
	300 "	1,793,348	1,362,797	1,440,223	1,442,534	350,731	481,087	233,656	3,948,231	7,104,376
	400 "	1,451,814	1,476,674	1,617,607	1,816,811	477,573	613,738	260,681	4,786,410	7,714,898
	500 "	981,466	1,046,221	1,193,577	1,613,431	513,351	697,168	343,303	4,360,830	6,388,517
	600 "	616,151	636,816	743,138	1,160,477	409,608	637,550	315,891	3,266,664	4,519,631
	700 "	248,881	336,491	413,788	741,419	287,746	531,654	315,158	2,289,765	2,875,137
	800 "	223,633	203,809	250,277	477,471	207,286	413,825	308,976	1,657,835	2,085,277
	900 "	123,611	118,076	138,384	295,519	140,633	293,129	255,534	1,123,199	1,364,886
	1,000 "	100,566	83,004	94,318	174,307	84,261	198,568	189,144	740,598	924,168
	1,500 "	178,905	190,390	167,354	226,930	131,209	361,710	345,925	1,233,128	1,602,423
	2,000 "	47,087	67,274	43,699	58,303	22,838	50,279	45,728	220,847	335,208
	2,500 "	23,717	22,753	16,938	18,176	5,811	7,716	6,008	54,649	101,119
	2,500万円超	22,389	28,805	21,054	20,742	4,596	6,751	4,300	57,443	108,637
	計	8,576,462	7,147,617	7,607,821	9,712,388	3,160,653	5,328,404	3,402,552	29,211,818	44,935,897

その2 給与総額

(1年を通じて勤務した給与所得者)

事業所規模 性・給与階級		10人未満	10人以上	30人以上					計	合計
				30人以上	100人以上	500人以上	1,000人以上	5,000人以上		
		百万円	百万円	百万円	百万円	百万円	百万円	百万円	百万円	百万円
男	100万円以下	135,998	92,834	71,485	81,988	30,375	63,838	53,369	301,055	529,887
	200 "	883,154	522,399	430,663	425,156	125,073	198,020	94,374	1,273,285	2,678,838
	300 "	2,256,108	1,742,101	1,722,278	1,515,297	355,954	436,011	161,895	4,191,435	8,189,644
	400 "	3,365,075	3,705,066	3,843,833	3,835,157	1,026,329	1,190,336	442,226	10,337,880	17,408,020
	500 "	3,347,334	3,846,143	4,387,168	5,475,426	1,661,542	2,222,969	1,009,355	14,756,459	21,949,935
	600 "	2,749,587	2,948,009	3,539,725	5,332,620	1,800,654	2,873,078	1,356,641	14,902,718	20,600,313
	700 "	1,275,853	1,914,954	2,416,144	4,266,251	1,676,819	3,069,243	1,791,491	13,219,949	16,410,755
	800 "	1,396,474	1,286,373	1,715,103	3,238,441	1,364,675	2,869,553	2,133,703	11,321,475	14,004,322
	900 "	844,271	881,970	1,042,989	2,325,631	1,114,818	2,354,251	2,053,779	8,891,469	10,617,710
	1,000 "	819,217	665,501	824,753	1,494,012	766,816	1,778,823	1,697,392	6,561,796	8,046,515
	1,500 "	1,819,287	2,018,914	1,855,515	2,527,637	1,461,109	4,069,413	3,959,061	13,872,736	17,710,937
	2,000 "	664,835	1,038,260	668,926	986,375	367,642	834,474	752,888	3,610,305	5,313,400
	2,500 "	448,494	452,674	328,820	386,023	135,505	182,758	126,488	1,159,595	2,060,762
	2,500万円超	660,090	928,486	771,505	842,097	201,601	287,718	149,441	2,252,363	3,840,938
	計	20,665,776	22,043,683	23,618,906	32,732,110	12,088,913	22,430,485	15,782,104	106,652,517	149,361,976
女	100万円以下	646,044	363,236	302,675	384,852	133,971	292,541	249,118	1,363,157	2,372,436
	200 "	1,769,811	984,076	1,077,055	1,206,800	351,107	659,044	479,950	3,773,956	6,527,843
	300 "	2,276,703	1,710,071	1,926,060	2,143,341	528,125	767,104	419,117	5,783,747	9,770,521
	400 "	1,706,943	1,473,533	1,796,835	2,521,527	655,883	971,330	478,758	6,424,332	9,604,808
	500 "	1,044,026	825,636	942,877	1,748,044	641,323	911,997	538,925	4,783,166	6,652,828
	600 "	673,976	549,042	509,250	1,015,972	444,100	630,416	380,602	2,980,341	4,203,359
	700 "	335,061	259,543	248,357	529,666	183,595	374,328	257,575	1,593,520	2,188,124
	800 "	264,357	227,050	149,363	325,523	179,506	219,407	178,901	1,052,699	1,544,106
	900 "	208,237	119,175	129,599	174,646	76,006	124,874	114,000	619,125	946,538
	1,000 "	137,812	122,599	67,954	151,639	28,888	100,781	95,199	444,462	704,872
	1,500 "	338,491	266,951	148,381	136,983	81,160	155,366	101,100	622,989	1,228,432
	2,000 "	150,597	131,297	96,914	31,051	17,787	17,838	8,529	172,119	454,013
	2,500 "	89,664	61,749	52,229	24,024	3,115	5,156	2,004	86,527	237,940
	2,500万円超	203,676	136,869	85,933	38,510	7,995	5,120	1,951	139,509	480,054
	計	9,845,398	7,230,826	7,533,483	10,432,577	3,332,560	5,235,301	3,305,729	29,839,650	46,915,874
計	100万円以下	782,042	456,070	374,159	466,840	164,347	356,379	302,487	1,664,211	2,902,323
	200 "	2,652,965	1,506,474	1,507,718	1,631,956	476,180	857,064	574,324	5,047,242	9,206,682
	300 "	4,532,812	3,452,172	3,648,338	3,658,639	884,079	1,203,114	581,011	9,975,181	17,960,165
	400 "	5,072,018	5,178,598	5,640,668	6,356,684	1,682,212	2,161,665	920,984	16,762,212	27,012,829
	500 "	4,391,359	4,671,779	5,330,044	7,223,470	2,302,865	3,134,966	1,548,280	19,539,625	28,602,763
	600 "	3,423,563	3,497,051	4,048,975	6,348,592	2,244,754	3,503,494	1,737,243	17,883,058	24,803,672
	700 "	1,610,914	2,174,496	2,664,501	4,795,917	1,860,414	3,443,571	2,049,066	14,813,469	18,598,879
	800 "	1,660,830	1,513,423	1,864,466	3,563,964	1,544,181	3,088,959	2,312,603	12,374,174	15,548,428
	900 "	1,052,508	1,001,145	1,172,589	2,500,276	1,190,824	2,479,126	2,167,779	9,510,594	11,564,247
	1,000 "	957,028	788,100	892,708	1,645,651	795,703	1,879,605	1,792,591	7,006,258	8,751,387
	1,500 "	2,157,779	2,285,865	2,003,896	2,664,620	1,542,269	4,224,779	4,060,161	14,495,725	18,939,369
	2,000 "	815,432	1,169,558	765,839	1,017,426	385,429	852,312	761,417	3,782,423	5,767,413
	2,500 "	538,158	514,423	381,049	410,047	138,620	187,914	128,492	1,246,122	2,298,703
	2,500万円超	863,765	1,065,355	857,438	880,606	209,597	292,838	151,393	2,391,872	4,320,992
	計	30,511,174	29,274,509	31,152,389	43,164,687	15,421,473	27,665,785	19,087,833	136,492,167	196,277,851

第4表 事業所規模別及び給与階級別の総括表(続)

その3 平均給与

(1年を通じて勤務した給与所得者)

性・給与階級	事業所規模		30人以上						合計	
	10人未満	10人以上	30人以上	100人以上	500人以上	1,000人以上	5,000人以上	計		
	千円	千円	千円	千円	千円	千円	千円	千円	千円	
男	100万円以下	785	762	777	788	780	775	777	780	778
	200 "	1,495	1,553	1,533	1,555	1,496	1,479	1,446	1,521	1,518
	300 "	2,563	2,559	2,571	2,567	2,566	2,543	2,524	2,565	2,563
	400 "	3,511	3,518	3,518	3,527	3,549	3,545	3,572	3,530	3,524
	500 "	4,476	4,468	4,473	4,490	4,496	4,513	4,531	4,492	4,485
	600 "	5,553	5,487	5,448	5,476	5,490	5,504	5,505	5,479	5,490
	700 "	6,474	6,469	6,443	6,471	6,472	6,481	6,504	6,473	6,472
	800 "	7,423	7,417	7,447	7,468	7,453	7,469	7,486	7,466	7,458
	900 "	8,508	8,477	8,473	8,454	8,468	8,458	8,485	8,466	8,470
	1,000 "	9,525	9,473	9,456	9,449	9,442	9,469	9,483	9,463	9,470
	1,500 "	12,064	12,017	11,983	11,752	11,752	11,676	11,737	11,756	11,816
	2,000 "	17,262	17,353	17,490	17,441	16,930	16,968	16,663	17,120	17,183
	2,500 "	22,749	22,590	22,531	22,576	23,861	24,352	21,392	22,831	22,760
	2,500万円超	36,265	37,012	40,974	42,796	45,406	43,285	35,221	41,837	39,547
計	4,451	4,891	4,912	5,381	5,871	6,457	7,289	5,737	5,384	
女	100万円以下	833	819	827	827	817	822	820	824	826
	200 "	1,444	1,463	1,478	1,465	1,472	1,423	1,409	1,455	1,453
	300 "	2,493	2,507	2,500	2,515	2,491	2,477	2,472	2,500	2,499
	400 "	3,459	3,480	3,423	3,457	3,482	3,495	3,498	3,459	3,462
	500 "	4,468	4,454	4,430	4,436	4,459	4,458	4,471	4,446	4,451
	600 "	5,571	5,518	5,451	5,441	5,441	5,457	5,482	5,451	5,479
	700 "	6,467	6,415	6,401	6,448	6,407	6,442	6,488	6,441	6,442
	800 "	7,445	7,475	7,476	7,431	7,423	7,410	7,473	7,439	7,445
	900 "	8,541	8,496	8,479	8,545	8,462	8,449	8,446	8,483	8,498
	1,000 "	9,465	9,613	9,578	9,362	9,487	9,418	9,380	9,419	9,461
	1,500 "	12,046	11,923	11,858	11,554	11,791	11,783	11,737	11,743	11,864
	2,000 "	17,568	17,640	17,773	17,764	15,839	16,231	15,650	17,267	17,473
	2,500 "	22,405	22,752	22,282	22,306	23,598	24,434	21,093	22,422	22,500
	2,500万円超	48,645	36,803	38,622	36,159	51,252	49,229	34,230	38,677	41,697
計	2,503	2,738	2,691	2,874	3,026	2,823	2,672	2,809	2,728	
計	100万円以下	824	807	817	820	810	813	812	816	816
	200 "	1,461	1,493	1,494	1,488	1,478	1,435	1,415	1,471	1,471
	300 "	2,528	2,533	2,533	2,536	2,521	2,501	2,487	2,526	2,528
	400 "	3,494	3,507	3,487	3,499	3,522	3,522	3,533	3,502	3,501
	500 "	4,474	4,465	4,466	4,477	4,486	4,497	4,510	4,481	4,477
	600 "	5,556	5,491	5,448	5,471	5,480	5,495	5,500	5,474	5,488
	700 "	6,473	6,462	6,439	6,469	6,465	6,477	6,502	6,469	6,469
	800 "	7,427	7,426	7,450	7,464	7,450	7,464	7,485	7,464	7,456
	900 "	8,515	8,479	8,473	8,461	8,468	8,457	8,483	8,467	8,473
	1,000 "	9,516	9,495	9,465	9,441	9,443	9,466	9,477	9,460	9,469
	1,500 "	12,061	12,006	11,974	11,742	11,754	11,680	11,737	11,755	11,819
	2,000 "	17,318	17,385	17,525	17,451	16,877	16,952	16,651	17,127	17,205
	2,500 "	22,691	22,609	22,497	22,560	23,855	24,354	21,387	22,802	22,733
	2,500万円超	38,580	36,985	40,726	42,455	45,604	43,377	35,208	41,639	39,775
計	3,558	4,096	4,095	4,444	4,879	5,192	5,610	4,672	4,368	

その4 1年未満勤続の給与所得者数

性・給与階級	事業所規模		30人以上						合計	
	10人未満	10人以上	30人以上	100人以上	500人以上	1,000人以上	5,000人以上	計		
	人	人	人	人	人	人	人	人	人	
男	100万円以下	316,403	339,016	292,565	352,870	113,742	226,351	206,858	1,192,385	1,847,803
	200 "	97,445	127,240	138,692	147,432	43,289	55,078	46,011	430,502	655,186
	300 "	63,477	95,436	113,982	154,177	50,283	68,345	65,762	452,548	611,461
	400 "	30,000	32,611	57,013	58,290	20,161	28,097	30,935	194,496	257,107
	500 "	15,404	19,717	26,949	28,409	8,443	11,601	10,509	85,910	121,031
	600 "	4,212	5,926	6,195	8,905	2,331	4,023	3,353	24,808	34,947
	700 "	5,196	3,835	4,684	6,513	3,098	2,827	2,805	19,927	28,958
	800 "	2,335	3,838	4,049	3,082	3,301	2,201	1,776	14,408	20,582
	900 "	1,463	785	1,777	2,598	2,216	1,122	994	8,706	10,954
	1,000 "	451	48	1,216	1,582	1,628	958	585	5,969	6,468
	1,500 "	911	1,999	1,518	3,356	2,441	3,245	2,343	12,904	15,813
	2,000 "	1,414	382	368	1,525	1,080	1,050	209	4,232	6,028
	2,500 "	1	1	124	263	42	93	68	590	592
	2,500万円超	2	3	65	59	33	44	35	236	241
	計	538,714	630,836	649,196	769,061	252,087	405,035	372,242	2,447,621	3,617,171
女	100万円以下	542,222	443,709	430,931	580,937	212,062	444,279	420,937	2,089,147	3,075,078
	200 "	89,627	101,618	143,196	189,320	54,797	90,240	67,553	545,106	736,350
	300 "	26,314	43,285	64,333	97,827	31,219	53,415	38,168	284,963	354,562
	400 "	9,667	10,120	14,376	25,571	10,018	12,764	8,576	71,305	91,092
	500 "	1,344	2,229	3,049	10,091	3,848	3,867	1,631	22,486	26,060
	600 "	493	10	564	1,160	1,091	753	794	4,363	4,866
	700 "	962	10	779	814	146	656	-	2,395	3,367
	800 "	-	394	10	310	137	575	335	1,366	1,760
	900 "	439	-	20	281	281	91	174	847	1,286
	1,000 "	-	-	-	30	137	292	-	458	458
	1,500 "	-	-	10	20	273	98	-	401	401
	2,000 "	-	-	-	280	273	-	-	553	553
	2,500 "	-	-	-	2	-	2	1	5	5
	2,500万円超	-	-	-	1	3	2	1	7	7
	計	671,069	601,375	657,268	906,643	314,284	607,036	538,170	3,023,402	4,295,845
計	100万円以下	858,625	782,725	723,496	933,807	325,804	670,630	627,795	3,281,531	4,922,881
	200 "	187,071	228,857	281,888	336,751	98,086	145,318	113,564	975,607	1,391,536
	300 "	89,791	138,721	178,315	252,004	81,502	121,760	103,930	737,510	966,022
	400 "	39,667	42,730	71,389	83,861	30,179	40,861	39,511	265,801	348,199
	500 "	16,749	21,946	29,998	38,500	12,291	15,468	12,139	108,396	147,091
	600 "	4,705	5,936	6,760	10,065	3,422	4,777	4,147	29,171	39,813
	700 "	6,158	3,845	5,463	7,327	3,243	3,484	2,805	22,322	32,324
	800 "	2,335	4,232	4,059	3,392	3,437	2,776	2,111	15,775	22,342
	900 "	1,902	785	1,797	2,879	2,497	1,213	1,168	9,554	12,240
	1,000 "	451	48	1,216	1,612	1,764	1,250	585	6,427	6,926
	1,500 "	911	1,999	1,528	3,376	2,715	3,343	2,343	13,305	16,214
	2,000 "	1,414	382	368	1,805	1,353	1,050	209	4,786	6,582
	2,500 "	1	1	124	265	42	95	69	595	597
	2,500万円超	2	3	65	60	36	46	36	243	248
	計	1,209,783	1,232,210	1,306,464	1,675,704	566,371	1,012,071	910,412	5,471,022	7,913,016

第5表 事業所規模別及び給与階級別の給与所得者数・給与額

その1 事業所規模 10人未満

(1年を通じて勤務した給与所得者)

区分 性・給与階級	平均年齢	平均勤続 年数	給与所得 者数	給料・手当		賞与		給与		
				総額	平均	総額	平均	総額	平均	
	歳	年	人	百万円	千円	百万円	千円	百万円	千円	
男	100万円以下	53.3	12.5	173,185	133,364	770	2,634	15	135,998	785
	200 "	52.1	15.3	590,779	862,656	1,460	20,498	35	883,154	1,495
	300 "	45.7	12.1	880,254	2,167,739	2,463	88,369	100	2,256,108	2,563
	400 "	44.6	12.5	958,321	3,177,721	3,316	187,354	196	3,365,075	3,511
	500 "	46.5	13.8	747,795	3,131,151	4,187	216,182	289	3,347,334	4,476
	600 "	48.5	15.4	495,174	2,553,253	5,156	196,334	396	2,749,587	5,553
	700 "	49.6	16.2	197,070	1,157,386	5,873	118,467	601	1,275,853	6,474
	800 "	50.9	16.3	188,127	1,314,975	6,990	81,499	433	1,396,474	7,423
	900 "	51.6	16.6	99,230	789,693	7,958	54,578	550	844,271	8,508
	1,000 "	52.3	18.2	86,006	767,102	8,919	52,114	606	819,217	9,525
	1,500 "	53.4	17.0	150,805	1,756,864	11,650	62,423	414	1,819,287	12,064
	2,000 "	55.5	22.5	38,515	615,436	15,979	49,399	1,283	664,835	17,262
	2,500 "	53.4	16.6	19,715	439,001	22,267	9,492	481	448,494	22,749
	2,500万円超	57.1	17.3	18,202	597,027	32,800	63,063	3,465	660,090	36,265
	計	48.0	14.1	4,643,178	19,463,369	4,192	1,202,407	259	20,665,776	4,451
女	100万円以下	50.7	12.0	775,393	634,619	818	11,425	15	646,044	833
	200 "	51.2	15.2	1,225,537	1,697,561	1,385	72,250	59	1,769,811	1,444
	300 "	46.9	13.5	913,094	2,083,354	2,282	193,349	212	2,276,703	2,493
	400 "	46.4	13.8	493,493	1,506,820	3,053	200,123	406	1,706,943	3,459
	500 "	49.2	15.5	233,671	919,125	3,933	124,901	535	1,044,026	4,468
	600 "	51.4	16.1	120,977	615,970	5,092	58,006	479	673,976	5,571
	700 "	51.3	18.0	51,811	293,098	5,657	41,963	810	335,061	6,467
	800 "	53.8	18.4	35,506	235,753	6,640	28,604	806	264,357	7,445
	900 "	52.6	15.2	24,381	195,572	8,021	12,666	519	208,237	8,541
	1,000 "	56.9	20.6	14,560	132,618	9,108	5,194	357	137,812	9,465
	1,500 "	56.2	18.1	28,100	314,197	11,181	24,294	865	338,491	12,046
	2,000 "	52.3	17.0	8,572	137,798	16,075	12,799	1,493	150,597	17,568
	2,500 "	50.5	19.2	4,002	85,778	21,434	3,886	971	89,664	22,405
	2,500万円超	57.1	13.9	4,187	183,664	43,865	20,011	4,779	203,676	48,645
	計	49.5	14.2	3,933,284	9,035,927	2,297	809,471	206	9,845,398	2,503
計	100万円以下	51.2	12.1	948,578	767,983	810	14,059	15	782,042	824
	200 "	51.5	15.3	1,816,316	2,560,217	1,410	92,749	51	2,652,965	1,461
	300 "	46.4	12.8	1,793,348	4,251,093	2,370	281,718	157	4,532,812	2,528
	400 "	45.2	13.0	1,451,814	4,684,541	3,227	387,478	267	5,072,018	3,494
	500 "	47.2	14.2	981,466	4,050,277	4,127	341,083	348	4,391,359	4,474
	600 "	49.0	15.5	616,151	3,169,224	5,144	254,340	413	3,423,563	5,556
	700 "	50.0	16.5	248,881	1,450,484	5,828	160,430	645	1,610,914	6,473
	800 "	51.3	16.6	223,633	1,550,728	6,934	110,103	492	1,660,830	7,427
	900 "	51.8	16.4	123,611	985,264	7,971	67,244	544	1,052,508	8,515
	1,000 "	53.0	18.6	100,566	899,720	8,947	57,308	570	957,028	9,516
	1,500 "	53.8	17.1	178,905	2,071,062	11,576	86,717	485	2,157,779	12,061
	2,000 "	54.9	21.5	47,087	753,234	15,997	62,198	1,321	815,432	17,318
	2,500 "	52.9	17.0	23,717	524,779	22,127	13,378	564	538,158	22,691
	2,500万円超	57.1	16.7	22,389	780,691	34,869	83,074	3,710	863,765	38,580
	計	48.7	14.1	8,576,462	28,499,296	3,323	2,011,878	235	30,511,174	3,558

その2 事業所規模 10人以上

(1年を通じて勤務した給与所得者)

区 分 性・給与階級	平均年齢	平均勤続 年 数	給与所得 者 数	給 料・手 当		賞 与		給 与		
				総 額	平 均	総 額	平 均	総 額	平 均	
	歳	年	人	百万円	千円	百万円	千円	百万円	千円	
男	100万円以下	47.6	6.2	121,804	91,573	752	1,262	10	92,834	762
	200 "	50.2	9.9	336,416	510,314	1,517	12,085	36	522,399	1,553
	300 "	43.7	9.2	680,701	1,651,768	2,427	90,332	133	1,742,101	2,559
	400 "	41.5	9.5	1,053,221	3,375,038	3,204	330,028	313	3,705,066	3,518
	500 "	44.0	12.0	860,867	3,430,666	3,985	415,477	483	3,846,143	4,468
	600 "	46.2	14.5	537,319	2,601,655	4,842	346,353	645	2,948,009	5,487
	700 "	47.9	16.3	296,034	1,644,923	5,557	270,031	912	1,914,954	6,469
	800 "	49.7	17.2	173,435	1,140,787	6,578	145,586	839	1,286,373	7,417
	900 "	51.2	17.6	104,048	789,614	7,589	92,356	888	881,970	8,477
	1,000 "	52.0	18.8	70,250	595,996	8,484	69,505	989	665,501	9,473
	1,500 "	53.7	19.6	168,001	1,922,349	11,442	96,565	575	2,018,914	12,017
	2,000 "	55.5	20.9	59,831	1,001,389	16,737	36,871	616	1,038,260	17,353
	2,500 "	56.0	21.1	20,039	435,123	21,714	17,551	876	452,674	22,590
	2,500万円 超	54.2	16.0	25,086	888,172	35,405	40,314	1,607	928,486	37,012
	計	45.6	12.2	4,507,052	20,079,367	4,455	1,964,316	436	22,043,683	4,891
女	100万円以下	46.9	6.9	443,681	355,926	802	7,310	16	363,236	819
	200 "	47.4	8.7	672,606	947,508	1,409	36,568	54	984,076	1,463
	300 "	40.8	8.6	682,096	1,507,652	2,210	202,419	297	1,710,071	2,507
	400 "	40.4	9.5	423,453	1,227,307	2,898	246,226	581	1,473,533	3,480
	500 "	47.7	16.0	185,354	696,331	3,757	129,305	698	825,636	4,454
	600 "	48.5	15.2	99,497	469,984	4,724	79,058	795	549,042	5,518
	700 "	53.0	18.5	40,457	211,934	5,238	47,609	1,177	259,543	6,415
	800 "	54.0	19.7	30,374	194,327	6,398	32,723	1,077	227,050	7,475
	900 "	54.9	19.9	14,028	104,060	7,418	15,115	1,077	119,175	8,496
	1,000 "	54.4	16.7	12,754	114,717	8,995	7,882	618	122,599	9,613
	1,500 "	54.8	19.7	22,389	256,177	11,442	10,774	481	266,951	11,923
	2,000 "	57.9	14.9	7,443	131,297	17,640	-	-	131,297	17,640
	2,500 "	49.2	18.3	2,714	61,739	22,748	10	4	61,749	22,752
	2,500万円 超	56.7	21.1	3,719	135,140	36,338	1,729	465	136,869	36,803
	計	44.9	9.8	2,640,565	6,414,098	2,429	816,728	309	7,230,826	2,738
計	100万円以下	47.0	6.7	565,485	447,498	791	8,572	15	456,070	807
	200 "	48.3	9.1	1,009,022	1,457,822	1,445	48,653	48	1,506,474	1,493
	300 "	42.3	8.9	1,362,797	3,159,420	2,318	292,751	215	3,452,172	2,533
	400 "	41.2	9.5	1,476,674	4,602,344	3,117	576,254	390	5,178,598	3,507
	500 "	44.7	12.7	1,046,221	4,126,996	3,945	544,783	521	4,671,779	4,465
	600 "	46.6	14.6	636,816	3,071,640	4,823	425,411	668	3,497,051	5,491
	700 "	48.5	16.6	336,491	1,856,857	5,518	317,640	944	2,174,496	6,462
	800 "	50.3	17.5	203,809	1,335,114	6,551	178,309	875	1,513,423	7,426
	900 "	51.6	17.9	118,076	893,674	7,569	107,471	910	1,001,145	8,479
	1,000 "	52.4	18.5	83,004	710,713	8,562	77,387	932	788,100	9,495
	1,500 "	53.8	19.6	190,390	2,178,526	11,442	107,339	564	2,285,865	12,006
	2,000 "	55.8	20.3	67,274	1,132,687	16,837	36,871	548	1,169,558	17,385
	2,500 "	55.2	20.7	22,753	496,862	21,837	17,560	772	514,423	22,609
	2,500万円 超	54.5	16.7	28,805	1,023,312	35,525	42,043	1,460	1,065,355	36,985
	計	45.3	11.3	7,147,617	26,493,465	3,707	2,781,044	389	29,274,509	4,096

第5表 事業所規模別及び給与階級別の給与所得者数・給与額(続)

その3 事業所規模 30人以上

(1年を通じて勤務した給与所得者)

区分 性・給与階級	平均年齢	平均勤続 年数	給与所得 者数	給料・手当		賞与		給与		
				総額	平均	総額	平均	総額	平均	
	歳	年	人	百万円	千円	百万円	千円	百万円	千円	
男	100万円以下	45.7	5.7	92,037	70,506	766	979	11	71,485	777
	200 "	49.9	6.2	280,850	417,743	1,487	12,920	46	430,663	1,533
	300 "	42.6	6.9	669,877	1,586,954	2,369	135,324	202	1,722,278	2,571
	400 "	39.3	8.0	1,092,623	3,414,172	3,125	429,661	393	3,843,833	3,518
	500 "	41.6	11.0	980,755	3,798,522	3,873	588,646	600	4,387,168	4,473
	600 "	44.4	14.2	649,708	3,012,333	4,636	527,392	812	3,539,725	5,448
	700 "	46.9	16.9	374,991	1,995,199	5,321	420,945	1,123	2,416,144	6,443
	800 "	49.4	19.4	230,299	1,408,163	6,115	306,940	1,333	1,715,103	7,447
	900 "	51.7	20.3	123,100	868,787	7,058	174,203	1,415	1,042,989	8,473
	1,000 "	51.5	20.4	87,223	684,640	7,849	140,113	1,606	824,753	9,456
	1,500 "	54.1	19.6	154,841	1,616,469	10,440	239,046	1,544	1,855,515	11,983
	2,000 "	56.7	21.8	38,246	623,891	16,313	45,035	1,177	668,926	17,490
	2,500 "	55.4	22.0	14,594	306,989	21,035	21,831	1,496	328,820	22,531
	2,500万円超	56.5	22.4	18,829	713,498	37,894	58,007	3,081	771,505	40,974
	計	44.0	11.5	4,807,973	20,517,866	4,267	3,101,040	645	23,618,906	4,912
女	100万円以下	47.3	5.1	365,913	295,835	808	6,840	19	302,675	827
	200 "	46.5	6.5	728,664	1,029,683	1,413	47,372	65	1,077,055	1,478
	300 "	39.4	7.3	770,346	1,696,514	2,202	229,546	298	1,926,060	2,500
	400 "	39.3	9.0	524,984	1,483,544	2,826	313,291	597	1,796,835	3,423
	500 "	43.5	12.0	212,822	765,805	3,598	177,072	832	942,877	4,430
	600 "	44.9	13.3	93,430	405,676	4,342	103,574	1,109	509,250	5,451
	700 "	44.8	12.5	38,797	199,506	5,142	48,850	1,259	248,357	6,401
	800 "	50.0	20.3	19,978	123,739	6,194	25,625	1,283	149,363	7,476
	900 "	49.9	19.9	15,284	108,610	7,106	20,990	1,373	129,599	8,479
	1,000 "	56.9	22.8	7,095	62,236	8,772	5,718	806	67,954	9,578
	1,500 "	57.4	18.7	12,513	141,322	11,294	7,059	564	148,381	11,858
	2,000 "	55.6	18.3	5,453	95,513	17,516	1,401	257	96,914	17,773
	2,500 "	56.3	19.9	2,344	51,300	21,886	930	397	52,229	22,282
	2,500万円超	57.3	21.8	2,225	83,974	37,741	1,959	880	85,933	38,622
	計	43.1	8.1	2,799,848	6,543,257	2,337	990,225	354	7,533,483	2,691
計	100万円以下	46.9	5.2	457,950	366,341	800	7,818	17	374,159	817
	200 "	47.4	6.4	1,009,514	1,447,426	1,434	60,292	60	1,507,718	1,494
	300 "	40.9	7.1	1,440,223	3,283,468	2,280	364,870	253	3,648,338	2,533
	400 "	39.3	8.3	1,617,607	4,897,716	3,028	742,952	459	5,640,668	3,487
	500 "	41.9	11.2	1,193,577	4,564,327	3,824	765,718	642	5,330,044	4,466
	600 "	44.5	14.1	743,138	3,418,010	4,599	630,966	849	4,048,975	5,448
	700 "	46.7	16.5	413,788	2,194,705	5,304	469,795	1,135	2,664,501	6,439
	800 "	49.5	19.5	250,277	1,531,902	6,121	332,564	1,329	1,864,466	7,450
	900 "	51.5	20.3	138,384	977,397	7,063	195,192	1,411	1,172,589	8,473
	1,000 "	51.9	20.6	94,318	746,877	7,919	145,831	1,546	892,708	9,465
	1,500 "	54.3	19.5	167,354	1,757,791	10,503	246,105	1,471	2,003,896	11,974
	2,000 "	56.6	21.4	43,699	719,404	16,463	46,436	1,063	765,839	17,525
	2,500 "	55.5	21.7	16,938	358,289	21,153	22,760	1,344	381,049	22,497
	2,500万円超	56.6	22.3	21,054	797,472	37,877	59,966	2,848	857,438	40,726
	計	43.7	10.2	7,607,821	27,061,124	3,557	4,091,265	538	31,152,389	4,095

その4 事業所規模 100人以上

(1年を通じて勤務した給与所得者)

性・給与階級	区分	平均年齢	平均勤続年数	給与所得者数	給料・手当		賞与		給与	
					総額	平均	総額	平均	総額	平均
		歳	年	人	百万円	千円	百万円	千円	百万円	千円
男	100万円以下	42.9	4.2	104,096	80,678	775	1,310	13	81,988	788
	200 "	49.1	5.2	273,368	412,398	1,509	12,758	47	425,156	1,555
	300 "	41.7	5.4	590,204	1,377,647	2,334	137,650	233	1,515,297	2,567
	400 "	36.7	6.8	1,087,478	3,287,323	3,023	547,833	504	3,835,157	3,527
	500 "	38.3	10.2	1,219,359	4,541,148	3,724	934,277	766	5,475,426	4,490
	600 "	42.1	14.6	973,744	4,324,292	4,441	1,008,328	1,036	5,332,620	5,476
	700 "	44.9	17.4	659,275	3,383,205	5,132	883,046	1,339	4,266,251	6,471
	800 "	47.1	20.2	433,667	2,507,615	5,782	730,827	1,685	3,238,441	7,468
	900 "	49.3	22.1	275,081	1,786,215	6,493	539,416	1,961	2,325,631	8,454
	1,000 "	50.5	22.1	158,110	1,142,146	7,224	351,866	2,225	1,494,012	9,449
	1,500 "	52.0	21.4	215,074	1,976,305	9,189	551,332	2,563	2,527,637	11,752
	2,000 "	52.4	14.1	56,555	853,054	15,084	133,321	2,357	986,375	17,441
	2,500 "	56.6	18.6	17,099	344,152	20,127	41,871	2,449	386,023	22,576
	2,500万円超	58.7	24.1	19,677	733,244	37,264	108,853	5,532	842,097	42,796
	計	42.4	12.3	6,082,787	26,749,422	4,398	5,982,688	984	32,732,110	5,381
女	100万円以下	46.7	4.4	465,268	376,323	809	8,529	18	384,852	827
	200 "	44.6	5.4	823,536	1,153,552	1,401	53,248	65	1,206,800	1,465
	300 "	38.5	6.4	852,330	1,857,689	2,180	285,652	335	2,143,341	2,515
	400 "	36.7	7.8	729,333	2,035,406	2,791	486,121	667	2,521,527	3,457
	500 "	38.7	10.1	394,072	1,376,233	3,492	371,811	944	1,748,044	4,436
	600 "	42.3	13.4	186,733	791,609	4,239	224,364	1,202	1,015,972	5,441
	700 "	43.7	15.4	82,144	404,228	4,921	125,438	1,527	529,666	6,448
	800 "	46.7	17.3	43,804	252,946	5,774	72,577	1,657	325,523	7,431
	900 "	47.4	18.4	20,438	132,796	6,498	41,849	2,048	174,646	8,545
	1,000 "	48.1	15.8	16,197	121,688	7,513	29,952	1,849	151,639	9,362
	1,500 "	49.7	16.6	11,856	108,724	9,170	28,259	2,384	136,983	11,554
	2,000 "	53.8	14.7	1,748	28,844	16,501	2,207	1,262	31,051	17,764
	2,500 "	57.0	22.2	1,077	22,159	20,575	1,864	1,731	24,024	22,306
	2,500万円超	56.7	21.4	1,065	35,460	33,296	3,050	2,863	38,510	36,159
	計	41.2	7.4	3,629,601	8,697,656	2,396	1,734,921	478	10,432,577	2,874
計	100万円以下	46.0	4.4	569,364	457,000	803	9,839	17	466,840	820
	200 "	45.7	5.3	1,096,904	1,565,950	1,428	66,006	60	1,631,956	1,488
	300 "	39.8	6.0	1,442,534	3,235,337	2,243	423,302	293	3,658,639	2,536
	400 "	36.7	7.2	1,816,811	5,322,729	2,930	1,033,955	569	6,356,684	3,499
	500 "	38.4	10.2	1,613,431	5,917,381	3,668	1,306,089	810	7,223,470	4,477
	600 "	42.1	14.4	1,160,477	5,115,901	4,408	1,232,691	1,062	6,348,592	5,471
	700 "	44.8	17.2	741,419	3,787,433	5,108	1,008,484	1,360	4,795,917	6,469
	800 "	47.1	19.9	477,471	2,760,560	5,782	803,404	1,683	3,563,964	7,464
	900 "	49.2	21.9	295,519	1,919,011	6,494	581,265	1,967	2,500,276	8,461
	1,000 "	50.3	21.5	174,307	1,263,834	7,251	381,817	2,190	1,645,651	9,441
	1,500 "	51.9	21.1	226,930	2,085,029	9,188	579,591	2,554	2,664,620	11,742
	2,000 "	52.4	14.1	58,303	881,898	15,126	135,528	2,325	1,017,426	17,451
	2,500 "	56.7	18.9	18,176	366,311	20,154	43,735	2,406	410,047	22,560
	2,500万円超	58.6	23.9	20,742	768,704	37,060	111,902	5,395	880,606	42,455
	計	41.9	10.5	9,712,388	35,447,079	3,650	7,717,609	795	43,164,687	4,444

第5表 事業所規模別及び給与階級別の給与所得者数・給与額(続)

その5 事業所規模 500人以上

(1年を通じて勤務した給与所得者)

区 分 性・給与階級	平均年齢	平均勤続 年 数	給与所得 者 数	給 料・手 当		賞 与		給 与		
				総 額	平 均	総 額	平 均	総 額	平 均	
	歳	年	人	百万円	千円	百万円	千円	百万円	千円	
男	100万円以下	43.2	4.1	38,923	29,809	766	566	15	30,375	780
	200 "	48.0	4.4	83,591	121,380	1,452	3,693	44	125,073	1,496
	300 "	42.1	5.7	138,743	322,978	2,328	32,976	238	355,954	2,566
	400 "	36.3	6.6	289,201	873,163	3,019	153,166	530	1,026,329	3,549
	500 "	37.1	10.0	369,528	1,354,766	3,666	306,776	830	1,661,542	4,496
	600 "	41.1	14.8	327,984	1,442,605	4,398	358,049	1,092	1,800,654	5,490
	700 "	44.0	18.2	259,092	1,315,718	5,078	361,101	1,394	1,676,819	6,472
	800 "	46.6	20.7	183,103	1,050,788	5,739	313,887	1,714	1,364,675	7,453
	900 "	47.6	21.9	131,651	836,021	6,350	278,797	2,118	1,114,818	8,468
	1,000 "	48.7	22.9	81,216	569,828	7,016	196,988	2,425	766,816	9,442
	1,500 "	50.5	21.9	124,326	1,076,978	8,663	384,131	3,090	1,461,109	11,752
	2,000 "	52.7	19.2	21,715	293,723	13,526	73,918	3,404	367,642	16,930
	2,500 "	58.7	21.3	5,679	112,092	19,738	23,414	4,123	135,505	23,861
	2,500万円超	61.2	25.0	4,440	171,981	38,735	29,620	6,671	201,601	45,406
	計	42.4	13.8	2,059,192	9,571,830	4,648	2,517,082	1,222	12,088,913	5,871
女	100万円以下	46.1	4.5	163,924	131,577	803	2,394	15	133,971	817
	200 "	44.6	5.3	238,572	334,087	1,400	17,020	71	351,107	1,472
	300 "	38.4	6.2	211,988	465,473	2,196	62,651	296	528,125	2,491
	400 "	33.8	7.5	188,372	523,911	2,781	131,972	701	655,883	3,482
	500 "	36.5	10.4	143,823	503,104	3,498	138,219	961	641,323	4,459
	600 "	40.9	13.9	81,624	343,911	4,213	100,189	1,227	444,100	5,441
	700 "	42.1	15.6	28,654	139,455	4,867	44,140	1,540	183,595	6,407
	800 "	45.5	18.0	24,183	135,761	5,614	43,745	1,809	179,506	7,423
	900 "	47.5	20.3	8,982	56,396	6,279	19,610	2,183	76,006	8,462
	1,000 "	48.9	22.0	3,045	21,325	7,003	7,563	2,484	28,888	9,487
	1,500 "	50.5	14.4	6,883	66,091	9,602	15,068	2,189	81,160	11,791
	2,000 "	43.6	10.7	1,123	13,617	12,125	4,170	3,714	17,787	15,839
	2,500 "	55.2	21.1	132	2,559	19,384	556	4,214	3,115	23,598
	2,500万円超	62.7	24.6	156	7,107	45,557	888	5,695	7,995	51,252
	計	40.5	7.8	1,101,461	2,744,373	2,492	588,187	534	3,332,560	3,026
計	100万円以下	45.5	4.4	202,847	161,386	796	2,960	15	164,347	810
	200 "	45.5	5.1	322,163	455,467	1,414	20,713	64	476,180	1,478
	300 "	39.9	6.0	350,731	788,451	2,248	95,627	273	884,079	2,521
	400 "	35.3	7.0	477,573	1,397,073	2,925	285,138	597	1,682,212	3,522
	500 "	36.9	10.1	513,351	1,857,870	3,619	444,995	867	2,302,865	4,486
	600 "	41.0	14.6	409,608	1,786,516	4,362	458,237	1,119	2,244,754	5,480
	700 "	43.9	18.0	287,746	1,455,173	5,057	405,242	1,408	1,860,414	6,465
	800 "	46.4	20.4	207,286	1,186,548	5,724	357,633	1,725	1,544,181	7,450
	900 "	47.6	21.8	140,633	892,417	6,346	298,407	2,122	1,190,824	8,468
	1,000 "	48.7	22.9	84,261	591,153	7,016	204,550	2,428	795,703	9,443
	1,500 "	50.5	21.5	131,209	1,143,069	8,712	399,199	3,042	1,542,269	11,754
	2,000 "	52.3	18.8	22,838	307,340	13,457	78,089	3,419	385,429	16,877
	2,500 "	58.6	21.3	5,811	114,651	19,730	23,970	4,125	138,620	23,855
	2,500万円超	61.3	25.0	4,596	179,088	38,966	30,508	6,638	209,597	45,604
	計	41.8	11.7	3,160,653	12,316,204	3,897	3,105,269	982	15,421,473	4,879

その6 事業所規模 1,000人以上

(1年を通じて勤務した給与所得者)

区 分 性・給与階級	平均年齢	平均勤続 年 数	給与所得 者 数	給 料・手 当		賞 与		給 与		
				総 額	平 均	総 額	平 均	総 額	平 均	
	歳	年	人	百万円	千円	百万円	千円	百万円	千円	
男	100万円以下	36.6	3.5	82,408	63,379	769	459	6	63,838	775
	200 "	43.9	4.2	133,917	192,715	1,439	5,305	40	198,020	1,479
	300 "	41.4	4.9	171,426	402,699	2,349	33,311	194	436,011	2,543
	400 "	35.7	6.0	335,806	1,013,467	3,018	176,869	527	1,190,336	3,545
	500 "	35.2	8.9	492,610	1,799,358	3,653	423,610	860	2,222,969	4,513
	600 "	39.3	14.0	522,022	2,265,414	4,340	607,664	1,164	2,873,078	5,504
	700 "	42.5	17.8	473,544	2,372,989	5,011	696,255	1,470	3,069,243	6,481
	800 "	44.6	20.5	384,215	2,184,768	5,686	684,784	1,782	2,869,553	7,469
	900 "	46.4	22.3	278,350	1,761,824	6,330	592,427	2,128	2,354,251	8,458
	1,000 "	47.4	22.9	187,867	1,303,699	6,939	475,124	2,529	1,778,823	9,469
	1,500 "	48.9	23.0	348,524	2,905,323	8,336	1,164,090	3,340	4,069,413	11,676
	2,000 "	51.8	22.7	49,180	614,186	12,489	220,288	4,479	834,474	16,968
	2,500 "	59.1	25.3	7,505	142,568	18,996	40,190	5,355	182,758	24,352
	2,500万円 超	63.4	28.8	6,647	241,072	36,268	46,647	7,018	287,718	43,285
	計	41.8	14.9	3,474,021	17,263,463	4,969	5,167,022	1,487	22,430,485	6,457
女	100万円以下	44.1	4.3	355,763	286,470	805	6,071	17	292,541	822
	200 "	43.9	5.1	463,141	633,533	1,368	25,511	55	659,044	1,423
	300 "	37.7	5.5	309,661	687,933	2,222	79,171	256	767,104	2,477
	400 "	33.7	7.7	277,932	780,749	2,809	190,581	686	971,330	3,495
	500 "	35.0	10.5	204,558	703,417	3,439	208,580	1,020	911,997	4,458
	600 "	38.1	13.6	115,528	477,087	4,130	153,329	1,327	630,416	5,457
	700 "	41.6	17.1	58,110	279,876	4,816	94,452	1,625	374,328	6,442
	800 "	43.2	18.6	29,610	161,032	5,438	58,375	1,971	219,407	7,410
	900 "	45.3	20.7	14,779	90,833	6,146	34,042	2,303	124,874	8,449
	1,000 "	45.2	20.4	10,701	71,916	6,720	28,866	2,697	100,781	9,418
	1,500 "	47.4	18.7	13,186	113,901	8,638	41,465	3,145	155,366	11,783
	2,000 "	49.4	19.9	1,099	13,594	12,369	4,244	3,862	17,838	16,231
	2,500 "	54.8	23.0	211	3,685	17,464	1,471	6,971	5,156	24,434
	2,500万円 超	63.2	27.7	104	4,570	43,942	550	5,287	5,120	49,229
	計	40.0	7.5	1,854,383	4,308,596	2,323	926,705	500	5,235,301	2,823
計	100万円以下	42.7	4.1	438,171	349,850	798	6,529	15	356,379	813
	200 "	43.9	4.9	597,058	826,249	1,384	30,815	52	857,064	1,435
	300 "	39.1	5.3	481,087	1,090,632	2,267	112,482	234	1,203,114	2,501
	400 "	34.8	6.8	613,738	1,794,216	2,923	367,449	599	2,161,665	3,522
	500 "	35.2	9.4	697,168	2,502,776	3,590	632,190	907	3,134,966	4,497
	600 "	39.1	13.9	637,550	2,742,501	4,302	760,993	1,194	3,503,494	5,495
	700 "	42.4	17.7	531,654	2,652,865	4,990	790,706	1,487	3,443,571	6,477
	800 "	44.5	20.4	413,825	2,345,800	5,669	743,159	1,796	3,088,959	7,464
	900 "	46.4	22.2	293,129	1,852,657	6,320	626,469	2,137	2,479,126	8,457
	1,000 "	47.2	22.7	198,568	1,375,615	6,928	503,990	2,538	1,879,605	9,466
	1,500 "	48.8	22.8	361,710	3,019,224	8,347	1,205,555	3,333	4,224,779	11,680
	2,000 "	51.8	22.6	50,279	627,780	12,486	224,532	4,466	852,312	16,952
	2,500 "	59.0	25.2	7,716	146,253	18,955	41,661	5,399	187,914	24,354
	2,500万円 超	63.3	28.8	6,751	245,642	36,386	47,196	6,991	292,838	43,377
	計	41.2	12.3	5,328,404	21,572,059	4,049	6,093,726	1,144	27,665,785	5,192

第5表 事業所規模別及び給与階級別の給与所得者数・給与額(続)

その7 事業所規模 5,000人以上

(1年を通じて勤務した給与所得者)

区分 性・給与階級	平均年齢	平均勤続 年数	給与所得 者数	給料手当		賞与		給与		
				総額	平均	総額	平均	総額	平均	
	歳	年	人	百万円	千円	百万円	千円	百万円	千円	
男	100万円以下	27.3	2.2	68,650	52,993	772	376	5	53,369	777
	200 "	35.9	3.8	65,248	91,807	1,407	2,568	39	94,374	1,446
	300 "	38.1	5.6	64,131	149,815	2,336	12,079	188	161,895	2,524
	400 "	31.5	5.0	123,817	376,559	3,041	65,667	530	442,226	3,572
	500 "	32.4	7.7	222,759	806,742	3,622	202,613	910	1,009,355	4,531
	600 "	35.9	12.0	246,457	1,058,901	4,296	297,740	1,208	1,356,641	5,505
	700 "	39.6	16.2	275,455	1,388,957	5,042	402,534	1,461	1,791,491	6,504
	800 "	43.3	20.8	285,035	1,613,931	5,662	519,772	1,824	2,133,703	7,486
	900 "	44.4	21.9	242,037	1,531,847	6,329	521,933	2,156	2,053,779	8,485
	1,000 "	45.4	22.6	178,995	1,249,099	6,978	448,294	2,505	1,697,392	9,483
	1,500 "	47.3	23.6	337,311	2,812,504	8,338	1,146,557	3,399	3,959,061	11,737
	2,000 "	50.0	24.7	45,183	513,892	11,374	238,996	5,290	752,888	16,663
	2,500 "	50.4	24.3	5,913	91,045	15,397	35,443	5,994	126,488	21,392
	2,500万円超	54.4	26.1	4,243	123,629	29,137	25,813	6,084	149,441	35,221
	計	40.4	16.2	2,165,234	11,861,721	5,478	3,920,383	1,811	15,782,104	7,289
女	100万円以下	42.5	4.0	303,729	244,425	805	4,693	15	249,118	820
	200 "	42.9	5.2	340,621	458,661	1,347	21,289	63	479,950	1,409
	300 "	37.2	5.4	169,525	385,123	2,272	33,994	201	419,117	2,472
	400 "	32.2	6.2	136,864	396,323	2,896	82,436	602	478,758	3,498
	500 "	34.3	10.8	120,544	413,579	3,431	125,346	1,040	538,925	4,471
	600 "	37.4	14.6	69,434	289,030	4,163	91,572	1,319	380,602	5,482
	700 "	41.4	17.8	39,703	190,631	4,801	66,944	1,686	257,575	6,488
	800 "	42.1	19.7	23,941	132,401	5,530	46,500	1,942	178,901	7,473
	900 "	43.9	20.7	13,497	81,439	6,034	32,561	2,412	114,000	8,446
	1,000 "	41.8	18.0	10,149	65,279	6,432	29,920	2,948	95,199	9,380
	1,500 "	46.8	20.0	8,614	74,218	8,616	26,882	3,121	101,100	11,737
	2,000 "	48.7	23.2	545	5,912	10,848	2,617	4,802	8,529	15,650
	2,500 "	49.0	16.1	95	1,801	18,954	203	2,139	2,004	21,093
	2,500万円超	51.3	17.7	57	1,708	29,971	243	4,258	1,951	34,230
	計	39.6	7.2	1,237,318	2,740,529	2,215	565,200	457	3,305,729	2,672
計	100万円以下	39.7	3.6	372,379	297,418	799	5,069	14	302,487	812
	200 "	41.7	5.0	405,869	550,468	1,356	23,857	59	574,324	1,415
	300 "	37.4	5.5	233,656	534,938	2,289	46,074	197	581,011	2,487
	400 "	31.9	5.6	260,681	772,881	2,965	148,103	568	920,984	3,533
	500 "	33.0	8.8	343,303	1,220,321	3,555	327,959	955	1,548,280	4,510
	600 "	36.2	12.6	315,891	1,347,932	4,267	389,312	1,232	1,737,243	5,500
	700 "	39.8	16.4	315,158	1,579,588	5,012	469,478	1,490	2,049,066	6,502
	800 "	43.2	20.7	308,976	1,746,332	5,652	566,271	1,833	2,312,603	7,485
	900 "	44.3	21.9	255,534	1,613,285	6,313	554,494	2,170	2,167,779	8,483
	1,000 "	45.2	22.3	189,144	1,314,378	6,949	478,214	2,528	1,792,591	9,477
	1,500 "	47.3	23.5	345,925	2,886,723	8,345	1,173,439	3,392	4,060,161	11,737
	2,000 "	50.0	24.7	45,728	519,804	11,367	241,613	5,284	761,417	16,651
	2,500 "	50.4	24.2	6,008	92,846	15,454	35,646	5,933	128,492	21,387
	2,500万円超	54.4	26.0	4,300	125,337	29,148	26,056	6,059	151,393	35,208
	計	40.1	12.9	3,402,552	14,602,250	4,292	4,485,583	1,318	19,087,833	5,610

その8 事業所規模 30人以上計

(1年を通じて勤務した給与所得者)

区分 性・給与階級	平均年齢	平均勤続 年数	給与所得 者数	給料・手当		賞与		給与		
				総額	平均	総額	平均	総額	平均	
	歳	年	人	百万円	千円	百万円	千円	百万円	千円	
男	100万円以下	39.5	4.1	386,114	297,366	770	3,689	10	301,055	780
	200 "	47.4	5.2	836,974	1,236,043	1,477	37,243	44	1,273,285	1,521
	300 "	41.9	6.0	1,634,381	3,840,094	2,350	351,341	215	4,191,435	2,565
	400 "	37.3	7.1	2,928,925	8,964,683	3,061	1,373,197	469	10,337,880	3,530
	500 "	38.3	10.0	3,285,011	12,300,537	3,744	2,455,922	748	14,756,459	4,492
	600 "	41.4	14.2	2,719,915	12,103,546	4,450	2,799,172	1,029	14,902,718	5,479
	700 "	43.9	17.3	2,042,357	10,456,067	5,120	2,763,881	1,353	13,219,949	6,473
	800 "	46.0	20.3	1,516,319	8,765,265	5,781	2,556,210	1,686	11,321,475	7,466
	900 "	47.5	21.9	1,050,219	6,784,694	6,460	2,106,775	2,006	8,891,469	8,466
	1,000 "	48.2	22.3	693,411	4,949,412	7,138	1,612,384	2,325	6,561,796	9,463
	1,500 "	49.8	22.3	1,180,076	10,387,580	8,802	3,485,156	2,953	13,872,736	11,756
	2,000 "	52.6	20.3	210,879	2,898,747	13,746	711,558	3,374	3,610,305	17,120
	2,500 "	56.2	21.6	50,790	996,847	19,627	162,748	3,204	1,159,595	22,831
	2,500万円超	58.4	24.3	53,836	1,983,424	36,842	268,939	4,996	2,252,363	41,837
	計	42.5	13.2	18,589,207	85,964,303	4,624	20,688,215	1,113	106,652,517	5,737
女	100万円以下	45.4	4.5	1,654,597	1,334,630	807	28,527	17	1,363,157	824
	200 "	44.8	5.6	2,594,534	3,609,516	1,391	164,441	63	3,773,956	1,455
	300 "	38.6	6.5	2,313,850	5,092,733	2,201	691,014	299	5,783,747	2,500
	400 "	36.3	8.0	1,857,485	5,219,931	2,810	1,204,401	648	6,424,332	3,459
	500 "	38.2	10.7	1,075,819	3,762,138	3,497	1,021,028	949	4,783,166	4,446
	600 "	41.0	13.6	546,749	2,307,314	4,220	673,027	1,231	2,980,341	5,451
	700 "	42.8	15.7	247,408	1,213,697	4,906	379,824	1,535	1,593,520	6,441
	800 "	45.4	18.5	141,516	805,878	5,695	246,821	1,744	1,052,699	7,439
	900 "	46.9	19.8	72,980	470,074	6,441	149,052	2,042	619,125	8,483
	1,000 "	47.5	18.8	47,187	342,444	7,257	102,018	2,162	444,462	9,419
	1,500 "	50.6	17.9	53,052	504,257	9,505	118,733	2,238	622,989	11,743
	2,000 "	52.9	17.3	9,968	157,479	15,798	14,640	1,469	172,119	17,267
	2,500 "	56.2	20.7	3,859	81,503	21,120	5,024	1,302	86,527	22,422
	2,500万円超	57.4	21.9	3,607	132,820	36,823	6,689	1,855	139,509	38,677
	計	41.2	7.6	10,622,611	25,034,412	2,357	4,805,238	452	29,839,650	2,809
計	100万円以下	44.3	4.4	2,040,711	1,631,995	800	32,216	16	1,664,211	816
	200 "	45.4	5.5	3,431,508	4,845,559	1,412	201,683	59	5,047,242	1,471
	300 "	40.0	6.3	3,948,231	8,932,827	2,262	1,042,355	264	9,975,181	2,526
	400 "	36.9	7.4	4,786,410	14,184,615	2,964	2,577,597	539	16,762,212	3,502
	500 "	38.3	10.2	4,360,830	16,062,674	3,683	3,476,951	797	19,539,625	4,481
	600 "	41.4	14.1	3,266,664	14,410,859	4,411	3,472,199	1,063	17,883,058	5,474
	700 "	43.8	17.2	2,289,765	11,669,764	5,096	3,143,705	1,373	14,813,469	6,469
	800 "	46.0	20.2	1,657,835	9,571,143	5,773	2,803,031	1,691	12,374,174	7,464
	900 "	47.4	21.8	1,123,199	7,254,767	6,459	2,255,827	2,008	9,510,594	8,467
	1,000 "	48.2	22.1	740,598	5,291,856	7,145	1,714,402	2,315	7,006,258	9,460
	1,500 "	49.9	22.1	1,233,128	10,891,836	8,833	3,603,889	2,923	14,495,725	11,755
	2,000 "	52.6	20.2	220,847	3,056,226	13,839	726,198	3,288	3,782,423	17,127
	2,500 "	56.2	21.5	54,649	1,078,350	19,732	167,772	3,070	1,246,122	22,802
	2,500万円超	58.3	24.1	57,443	2,116,244	36,841	275,628	4,798	2,391,872	41,639
	計	42.0	11.2	29,211,818	110,998,715	3,800	25,493,452	873	136,492,167	4,672

第5表 事業所規模別及び給与階級別の給与所得者数・給与額(続)

その9 事業所規模 合計

(1年を通じて勤務した給与所得者)

区分 性・給与階級	平均年齢	平均勤続 年数	給与所得 者数	給料手当		賞与		給与		
				総額	平均	総額	平均	総額	平均	
	歳	年	人	百万円	千円	百万円	千円	百万円	千円	
男	100万円以下	44.4	6.6	681,103	522,302	767	7,585	11	529,887	778
	200 "	49.5	9.5	1,764,169	2,609,012	1,479	69,826	40	2,678,838	1,518
	300 "	43.4	8.3	3,195,336	7,659,602	2,397	530,042	166	8,189,644	2,563
	400 "	39.6	8.7	4,940,467	15,517,442	3,141	1,890,579	383	17,408,020	3,524
	500 "	40.6	11.0	4,893,673	18,862,353	3,854	3,087,582	631	21,949,935	4,485
	600 "	43.0	14.4	3,752,408	17,258,455	4,599	3,341,859	891	20,600,313	5,490
	700 "	44.8	17.1	2,535,461	13,258,376	5,229	3,152,379	1,243	16,410,755	6,472
	800 "	46.9	19.6	1,877,881	11,221,027	5,975	2,783,295	1,482	14,004,322	7,458
	900 "	48.1	21.1	1,253,497	8,364,000	6,673	2,253,709	1,798	10,617,710	8,470
	1,000 "	49.0	21.6	849,667	6,312,511	7,429	1,734,004	2,041	8,046,515	9,470
	1,500 "	50.6	21.5	1,498,882	14,066,793	9,385	3,644,144	2,431	17,710,937	11,816
	2,000 "	53.5	20.7	309,225	4,515,572	14,603	797,828	2,580	5,313,400	17,183
	2,500 "	55.5	20.4	90,544	1,870,971	20,664	189,791	2,096	2,060,762	22,760
	2,500万円超	57.0	20.9	97,124	3,468,623	35,713	372,315	3,833	3,840,938	39,547
	計	43.9	13.2	27,739,437	125,507,039	4,524	23,854,938	860	149,361,976	5,384
	女	100万円以下	47.1	6.9	2,873,671	2,325,174	809	47,262	16	2,372,436
200 "		46.9	8.7	4,492,677	6,254,585	1,392	273,259	61	6,527,843	1,453
300 "		40.9	8.5	3,909,040	8,683,739	2,221	1,086,782	278	9,770,521	2,499
400 "		38.7	9.2	2,774,431	7,954,058	2,867	1,650,750	595	9,604,808	3,462
500 "		41.1	12.1	1,494,844	5,377,594	3,597	1,275,234	853	6,652,828	4,451
600 "		43.6	14.2	767,223	3,393,268	4,423	810,091	1,056	4,203,359	5,479
700 "		45.3	16.4	339,676	1,718,728	5,060	469,396	1,382	2,188,124	6,442
800 "		48.1	18.7	207,396	1,235,958	5,959	308,148	1,486	1,544,106	7,445
900 "		49.1	18.8	111,389	769,705	6,910	176,832	1,588	946,538	8,498
1,000 "		50.5	18.8	74,501	589,778	7,916	115,094	1,545	704,872	9,461
1,500 "		53.0	18.3	103,541	1,074,631	10,379	153,801	1,485	1,228,432	11,864
2,000 "		54.1	16.5	25,983	426,575	16,417	27,438	1,056	454,013	17,473
2,500 "		52.2	19.5	10,575	229,020	21,657	8,920	844	237,940	22,500
2,500万円超		57.1	18.7	11,513	451,624	39,227	28,430	2,469	480,054	41,697
計	43.7	9.4	17,196,460	40,484,438	2,354	6,431,437	374	46,915,874	2,728	
計	100万円以下	46.6	6.8	3,554,774	2,847,476	801	54,847	15	2,902,323	816
	200 "	47.6	8.9	6,256,846	8,863,597	1,417	343,085	55	9,206,682	1,471
	300 "	42.0	8.4	7,104,376	16,343,340	2,300	1,616,824	228	17,960,165	2,528
	400 "	39.3	8.9	7,714,898	23,471,500	3,042	3,541,329	459	27,012,829	3,501
	500 "	40.7	11.2	6,388,517	24,239,947	3,794	4,362,816	683	28,602,763	4,477
	600 "	43.1	14.3	4,519,631	20,651,723	4,569	4,151,950	919	24,803,672	5,488
	700 "	44.9	17.0	2,875,137	14,977,104	5,209	3,621,775	1,260	18,598,879	6,469
	800 "	47.0	19.5	2,085,277	12,456,985	5,974	3,091,443	1,483	15,548,428	7,456
	900 "	48.2	20.9	1,364,886	9,133,706	6,692	2,430,542	1,781	11,564,247	8,473
	1,000 "	49.1	21.4	924,168	6,902,289	7,469	1,849,098	2,001	8,751,387	9,469
	1,500 "	50.8	21.3	1,602,423	15,141,424	9,449	3,797,945	2,370	18,939,369	11,819
	2,000 "	53.5	20.4	335,208	4,942,146	14,744	825,266	2,462	5,767,413	17,205
	2,500 "	55.2	20.3	101,119	2,099,991	20,768	198,711	1,965	2,298,703	22,733
	2,500万円超	57.0	20.6	108,637	3,920,247	36,086	400,745	3,689	4,320,992	39,775
計	43.8	11.8	44,935,897	165,991,476	3,694	30,286,375	674	196,277,851	4,368	

第6表 企業規模別及び給与階級別の総括表

その1 給与所得者数

(1年を通じて勤務した給与所得者)

企業規模		個人	株式会社(資本金階級別)					計	その他の法人	合計
			2,000万円未満	2,000万円以上	5,000万円以上	1億円以上	10億円以上			
性・給与階級	人	人	人	人	人	人	人	人	人	
	男	100万円以下	61,477	134,145	69,203	42,038	66,280	70,052	381,718	237,908
200 "		207,576	451,536	210,942	102,165	121,586	103,826	990,055	566,538	1,764,169
300 "		261,362	861,718	523,701	266,507	211,707	128,033	1,991,666	942,308	3,195,336
400 "		226,193	1,299,140	921,918	514,052	525,607	352,892	3,613,609	1,100,665	4,940,467
500 "		122,999	1,094,381	834,215	571,616	696,269	678,740	3,875,221	895,453	4,893,673
600 "		58,665	695,207	562,030	381,380	616,982	807,611	3,063,210	630,533	3,752,408
700 "		25,544	342,038	303,331	236,991	451,722	827,422	2,161,504	348,413	2,535,461
800 "		14,427	224,395	146,644	129,078	309,597	763,226	1,572,940	290,514	1,877,881
900 "		8,829	117,166	76,377	79,323	188,365	596,928	1,058,159	186,509	1,253,497
1,000 "		6,260	88,576	57,377	40,875	106,083	404,914	697,825	145,582	849,667
1,500 "		9,771	194,032	104,132	49,025	156,864	693,790	1,197,843	291,268	1,498,882
2,000 "		4,038	61,497	35,933	17,466	23,680	89,880	228,456	76,731	309,225
2,500 "		639	22,273	13,414	4,974	8,563	15,538	64,762	25,143	90,544
2,500万円超		3,369	23,280	14,700	6,771	8,588	14,218	67,557	26,198	97,124
計		1,011,149	5,609,384	3,873,917	2,442,261	3,491,893	5,547,070	20,964,525	5,763,763	27,739,437
女	100万円以下	365,802	532,527	247,748	182,921	286,216	332,524	1,581,936	925,933	2,873,671
	200 "	670,437	847,931	483,755	325,716	413,108	459,659	2,530,169	1,292,071	4,492,677
	300 "	469,136	793,956	501,175	337,584	350,894	310,635	2,294,244	1,145,660	3,909,040
	400 "	237,463	397,241	308,581	235,729	329,044	344,836	1,615,431	921,537	2,774,431
	500 "	103,920	189,448	117,544	101,147	159,380	273,618	841,137	549,787	1,494,844
	600 "	40,586	85,671	51,292	33,907	76,757	149,589	397,216	329,421	767,223
	700 "	18,572	40,521	16,162	9,090	29,359	76,334	171,466	149,638	339,676
	800 "	10,463	25,266	13,188	4,951	9,270	44,357	97,032	99,901	207,396
	900 "	6,073	14,399	4,213	3,775	6,559	22,448	51,394	53,922	111,389
	1,000 "	2,023	9,203	4,222	2,164	2,006	16,552	34,147	38,331	74,501
	1,500 "	5,675	25,373	5,459	1,942	5,452	13,155	51,381	46,485	103,541
	2,000 "	495	7,240	2,148	869	576	1,640	12,473	13,015	25,983
	2,500 "	523	4,267	1,409	236	163	296	6,371	3,681	10,575
	2,500万円超	72	5,641	1,840	727	181	163	8,552	2,889	11,513
	計	1,931,240	2,978,684	1,758,736	1,240,758	1,668,965	2,045,806	9,692,949	5,572,271	17,196,460
計	100万円以下	427,279	666,672	316,951	224,959	352,496	402,576	1,963,654	1,163,841	3,554,774
	200 "	878,013	1,299,467	694,697	427,881	534,694	563,485	3,520,224	1,858,609	6,256,846
	300 "	730,498	1,655,674	1,024,876	604,091	562,601	438,668	4,285,910	2,087,968	7,104,376
	400 "	463,656	1,696,381	1,230,499	749,781	854,651	697,728	5,229,040	2,022,202	7,714,898
	500 "	226,919	1,283,829	951,759	672,763	855,649	952,358	4,716,358	1,445,240	6,388,517
	600 "	99,251	780,878	613,322	415,287	693,739	957,200	3,460,426	959,954	4,519,631
	700 "	44,116	382,559	319,493	246,081	481,081	903,756	2,332,970	498,051	2,875,137
	800 "	24,890	249,661	159,832	134,029	318,867	807,583	1,669,972	390,415	2,085,277
	900 "	14,902	131,565	80,590	83,098	194,924	619,376	1,109,553	240,431	1,364,886
	1,000 "	8,283	97,779	61,599	43,039	108,089	421,466	731,972	183,913	924,168
	1,500 "	15,446	219,405	109,591	50,967	162,316	706,945	1,249,224	337,753	1,602,423
	2,000 "	4,533	68,737	38,081	18,335	24,256	91,520	240,929	89,746	335,208
	2,500 "	1,162	26,540	14,823	5,210	8,726	15,834	71,133	28,824	101,119
	2,500万円超	3,441	28,921	16,540	7,498	8,769	14,381	76,109	29,087	108,637
	計	2,942,389	8,588,068	5,632,653	3,683,019	5,160,858	7,592,876	30,657,474	11,336,034	44,935,897

第6表 企業規模別及び給与階級別の総括表(続)

その2 給与総額

(1年を通じて勤務した給与所得者)

企業規模 性・給与階級		個人	株式会社(資本金階級別)					計	その他の法人	合計
			2,000万円未満	2,000万円以上	5,000万円以上	1億円以上	10億円以上			
		百万円	百万円	百万円	百万円	百万円	百万円	百万円	百万円	百万円
男	100万円以下	48,235	104,124	55,560	33,418	50,606	54,925	298,633	183,019	529,887
	200 "	313,483	689,467	325,735	156,787	184,367	152,519	1,508,875	856,480	2,678,838
	300 "	665,725	2,212,082	1,348,253	687,210	544,882	325,591	5,118,018	2,405,901	8,189,644
	400 "	784,052	4,565,243	3,246,927	1,813,324	1,868,982	1,263,852	12,758,328	3,865,640	17,408,020
	500 "	545,957	4,884,718	3,739,248	2,564,192	3,131,146	3,072,984	17,392,288	4,011,690	21,949,935
	600 "	318,061	3,813,506	3,075,618	2,081,621	3,380,261	4,450,567	16,801,572	3,480,680	20,600,313
	700 "	164,068	2,213,868	1,955,528	1,531,029	2,922,803	5,373,839	13,997,067	2,249,620	16,410,755
	800 "	108,345	1,669,576	1,091,519	957,951	2,310,098	5,707,699	11,736,843	2,159,134	14,004,322
	900 "	74,614	992,524	648,129	672,394	1,592,651	5,052,898	8,958,596	1,584,500	10,617,710
	1,000 "	59,274	842,531	542,070	386,322	1,002,442	3,834,807	6,608,173	1,379,068	8,046,515
	1,500 "	115,687	2,345,061	1,248,775	575,689	1,842,810	8,081,173	14,093,508	3,501,743	17,710,937
	2,000 "	68,870	1,073,780	622,844	306,262	409,126	1,515,132	3,927,145	1,317,385	5,313,400
	2,500 "	14,374	500,400	302,485	110,963	193,973	367,841	1,475,663	570,725	2,060,762
	2,500万円超	104,950	910,061	555,705	296,792	386,162	605,530	2,754,251	981,737	3,840,938
	計	3,385,696	26,816,941	18,758,397	12,173,955	19,820,308	39,859,358	117,428,959	28,547,322	149,361,976
女	100万円以下	301,043	441,129	207,304	151,924	235,401	274,212	1,309,971	761,422	2,372,436
	200 "	980,141	1,238,567	713,437	484,995	597,492	657,264	3,691,755	1,855,948	6,527,843
	300 "	1,167,037	1,973,258	1,253,781	850,290	875,522	773,760	5,726,611	2,876,873	9,770,521
	400 "	819,241	1,365,093	1,062,593	807,703	1,136,902	1,208,945	5,581,236	3,204,331	9,604,808
	500 "	460,431	844,452	521,100	444,874	707,076	1,217,199	3,734,701	2,457,695	6,652,828
	600 "	223,329	474,220	282,514	184,511	418,531	817,678	2,177,453	1,802,577	4,203,359
	700 "	119,365	260,741	104,394	58,674	188,234	493,719	1,105,762	962,996	2,188,124
	800 "	79,410	186,935	97,860	36,639	68,330	330,471	720,235	744,461	1,544,106
	900 "	51,816	121,851	36,598	31,738	55,192	189,492	434,870	459,851	946,538
	1,000 "	19,654	87,285	40,262	20,335	18,614	155,618	322,115	363,103	704,872
	1,500 "	65,074	305,917	64,760	24,020	64,826	153,451	612,975	550,383	1,228,432
	2,000 "	9,211	124,552	36,791	16,042	10,906	25,874	214,166	230,636	454,013
	2,500 "	11,347	96,257	32,195	5,224	3,848	7,065	144,588	82,005	237,940
	2,500万円超	1,814	255,976	72,420	26,918	8,127	6,792	370,232	108,007	480,054
	計	4,308,915	7,776,232	4,526,011	3,143,886	4,389,001	6,311,540	26,146,670	16,460,290	46,915,874
計	100万円以下	349,278	545,253	262,864	185,342	286,006	329,137	1,608,604	944,441	2,902,323
	200 "	1,293,624	1,928,034	1,039,172	641,781	781,859	809,783	5,200,630	2,712,428	9,206,682
	300 "	1,832,762	4,185,340	2,602,035	1,537,500	1,420,404	1,099,351	10,844,629	5,282,774	17,960,165
	400 "	1,603,293	5,930,335	4,309,520	2,621,027	3,005,884	2,472,796	18,339,564	7,069,972	27,012,829
	500 "	1,006,389	5,729,170	4,260,348	3,009,065	3,838,222	4,290,184	21,126,990	6,469,385	28,602,763
	600 "	541,390	4,287,725	3,358,132	2,266,132	3,798,791	5,268,245	18,979,026	5,283,257	24,803,672
	700 "	283,434	2,474,608	2,059,922	1,589,703	3,111,037	5,867,559	15,102,829	3,212,617	18,598,879
	800 "	187,755	1,856,511	1,189,379	994,590	2,378,428	6,038,170	12,457,078	2,903,595	15,548,428
	900 "	126,430	1,114,375	684,727	704,132	1,647,843	5,242,389	9,393,466	2,044,351	11,564,247
	1,000 "	78,928	929,817	582,332	406,657	1,021,056	3,990,425	6,930,288	1,742,171	8,751,387
	1,500 "	180,761	2,650,978	1,313,535	599,709	1,907,636	8,234,624	14,706,482	4,052,126	18,939,369
	2,000 "	78,081	1,198,333	659,635	322,304	420,033	1,541,007	4,141,311	1,548,021	5,767,413
	2,500 "	25,721	596,657	334,680	116,187	197,821	374,906	1,620,251	652,731	2,298,703
	2,500万円超	106,764	1,166,037	628,125	323,710	394,288	612,322	3,124,484	1,089,744	4,320,992
	計	7,694,610	34,593,173	23,284,408	15,317,840	24,209,310	46,170,898	143,575,629	45,007,611	196,277,851

その3 平均給与

(1年を通じて勤務した給与所得者)

企業規模 性・給与階級		個人	株式会社(資本金階級別)					計	その他の法人	合計
			2,000万円未満	2,000万円以上	5,000万円以上	1億円以上	10億円以上			
		千円	千円	千円	千円	千円	千円	千円	千円	千円
男	100万円以下	785	776	803	795	764	784	782	769	778
	200 "	1,510	1,527	1,544	1,535	1,516	1,469	1,524	1,512	1,518
	300 "	2,547	2,567	2,574	2,579	2,574	2,543	2,570	2,553	2,563
	400 "	3,466	3,514	3,522	3,528	3,556	3,581	3,531	3,512	3,524
	500 "	4,439	4,463	4,482	4,486	4,497	4,527	4,488	4,480	4,485
	600 "	5,422	5,485	5,472	5,458	5,479	5,511	5,485	5,520	5,490
	700 "	6,423	6,473	6,447	6,460	6,470	6,495	6,476	6,457	6,472
	800 "	7,510	7,440	7,443	7,421	7,462	7,478	7,462	7,432	7,458
	900 "	8,451	8,471	8,486	8,477	8,455	8,465	8,466	8,496	8,470
	1,000 "	9,469	9,512	9,448	9,451	9,450	9,471	9,470	9,473	9,470
	1,500 "	11,840	12,086	11,992	11,743	11,748	11,648	11,766	12,022	11,816
	2,000 "	17,056	17,461	17,333	17,535	17,277	16,857	17,190	17,169	17,183
	2,500 "	22,494	22,467	22,550	22,309	22,653	23,674	22,786	22,699	22,760
	2,500万円超	31,152	39,092	37,803	43,833	44,965	42,589	40,769	37,474	39,547
	計	3,348	4,781	4,842	4,985	5,676	7,186	5,601	4,953	5,384
女	100万円以下	823	828	837	831	822	825	828	822	826
	200 "	1,462	1,461	1,475	1,489	1,446	1,430	1,459	1,436	1,453
	300 "	2,488	2,485	2,502	2,519	2,495	2,491	2,496	2,511	2,499
	400 "	3,450	3,436	3,443	3,426	3,455	3,506	3,455	3,477	3,462
	500 "	4,431	4,457	4,433	4,398	4,436	4,449	4,440	4,470	4,451
	600 "	5,503	5,535	5,508	5,442	5,453	5,466	5,482	5,472	5,479
	700 "	6,427	6,435	6,459	6,455	6,411	6,468	6,449	6,436	6,442
	800 "	7,590	7,399	7,420	7,400	7,371	7,450	7,423	7,452	7,445
	900 "	8,532	8,462	8,687	8,407	8,415	8,441	8,462	8,528	8,498
	1,000 "	9,715	9,484	9,536	9,397	9,279	9,402	9,433	9,473	9,461
	1,500 "	11,467	12,057	11,863	12,369	11,890	11,665	11,930	11,840	11,864
	2,000 "	18,608	17,203	17,128	18,460	18,935	15,777	17,170	17,721	17,473
	2,500 "	21,697	22,558	22,849	22,135	23,608	23,867	22,695	22,278	22,500
	2,500万円超	25,197	45,378	39,359	37,026	44,899	41,669	43,292	37,386	41,697
	計	2,231	2,611	2,573	2,534	2,630	3,085	2,697	2,954	2,728
計	100万円以下	817	818	829	824	811	818	819	811	816
	200 "	1,473	1,484	1,496	1,500	1,462	1,437	1,477	1,459	1,471
	300 "	2,509	2,528	2,539	2,545	2,525	2,506	2,530	2,530	2,528
	400 "	3,458	3,496	3,502	3,496	3,517	3,544	3,507	3,496	3,501
	500 "	4,435	4,463	4,476	4,473	4,486	4,505	4,480	4,476	4,477
	600 "	5,455	5,491	5,475	5,457	5,476	5,504	5,485	5,504	5,488
	700 "	6,425	6,469	6,447	6,460	6,467	6,492	6,474	6,450	6,469
	800 "	7,543	7,436	7,441	7,421	7,459	7,477	7,459	7,437	7,456
	900 "	8,484	8,470	8,496	8,474	8,454	8,464	8,466	8,503	8,473
	1,000 "	9,529	9,509	9,454	9,449	9,446	9,468	9,468	9,473	9,469
	1,500 "	11,703	12,083	11,986	11,767	11,753	11,648	11,772	11,997	11,819
	2,000 "	17,225	17,434	17,322	17,579	17,317	16,838	17,189	17,249	17,205
	2,500 "	22,135	22,481	22,578	22,301	22,670	23,677	22,778	22,645	22,733
	2,500万円超	31,027	40,318	37,976	43,173	44,964	42,579	41,053	37,465	39,775
	計	2,615	4,028	4,134	4,159	4,691	6,081	4,683	3,970	4,368

第6表 企業規模別及び給与階級別の総括表(続)

その4 1年未満勤続の給与所得者数

企業規模 性・給与階級		個人	株式会社(資本金階級別)					計	その他の法人	合計
			2,000万円未満	2,000万円以上	5,000万円以上	1億円以上	10億円以上			
		人	人	人	人	人	人	人	人	
男	100万円以下	137,399	369,237	227,473	136,640	184,756	203,743	1,121,849	588,555	1,847,803
	200 "	35,306	156,680	103,864	72,666	70,050	55,997	459,258	160,622	655,186
	300 "	14,419	122,938	88,349	73,125	93,472	107,917	485,801	111,240	611,461
	400 "	5,574	46,281	37,333	31,803	37,958	50,277	203,651	47,882	257,107
	500 "	2,802	28,060	16,362	12,237	15,622	19,425	91,706	26,524	121,031
	600 "	1,285	6,017	4,574	4,238	4,923	6,818	26,571	7,091	34,947
	700 "	-	2,604	3,862	2,281	5,186	5,635	19,567	9,390	28,958
	800 "	-	2,699	3,373	844	3,363	4,318	14,598	5,985	20,582
	900 "	-	280	2,000	985	1,819	3,268	8,352	2,603	10,954
	1,000 "	-	235	1,308	-	1,567	1,982	5,092	1,376	6,468
	1,500 "	-	1,051	924	740	2,589	5,320	10,624	5,190	15,813
	2,000 "	-	503	442	1,019	397	1,959	4,319	1,709	6,028
	2,500 "	-	-	3	7	219	203	432	160	592
	2,500万円超	-	15	13	1	78	131	238	3	241
	計	196,785	736,600	489,878	336,586	421,998	466,994	2,452,056	968,330	3,617,171
女	100万円以下	305,566	543,526	328,871	234,069	350,578	448,191	1,905,234	864,277	3,075,078
	200 "	45,590	132,884	91,412	79,041	100,568	83,774	487,678	203,083	736,350
	300 "	14,673	46,196	41,394	36,309	44,836	58,101	226,837	113,052	354,562
	400 "	1,656	9,805	7,186	7,742	10,692	12,893	48,318	41,118	91,092
	500 "	584	3,509	877	1,853	3,906	4,742	14,887	10,589	26,060
	600 "	-	-	495	361	607	955	2,419	2,447	4,866
	700 "	493	-	-	-	523	195	718	2,156	3,367
	800 "	-	394	-	-	-	726	1,120	641	1,760
	900 "	-	10	-	-	-	204	214	1,072	1,286
	1,000 "	-	-	-	-	-	224	224	235	458
	1,500 "	-	-	-	-	-	401	401	-	401
	2,000 "	-	-	-	-	-	283	283	270	553
	2,500 "	-	-	-	1	-	4	5	-	5
	2,500万円超	-	-	-	-	3	4	7	-	7
	計	368,562	736,323	470,235	359,376	511,712	610,696	2,688,343	1,238,939	4,295,845
計	100万円以下	442,966	912,763	556,344	370,708	535,334	651,934	3,027,083	1,452,832	4,922,881
	200 "	80,896	289,564	195,276	151,707	170,619	139,771	946,936	363,704	1,391,536
	300 "	29,092	169,135	129,742	109,435	138,308	166,018	712,638	224,292	966,022
	400 "	7,230	56,085	44,519	39,545	48,650	63,170	251,969	89,000	348,199
	500 "	3,386	31,568	17,239	14,091	19,528	24,167	106,592	37,113	147,091
	600 "	1,285	6,017	5,069	4,600	5,530	7,773	28,989	9,539	39,813
	700 "	493	2,604	3,862	2,281	5,708	5,830	20,285	11,546	32,324
	800 "	-	3,093	3,373	844	3,363	5,044	15,717	6,625	22,342
	900 "	-	290	2,000	985	1,819	3,472	8,565	3,675	12,240
	1,000 "	-	235	1,308	-	1,567	2,206	5,315	1,611	6,926
	1,500 "	-	1,051	924	740	2,589	5,721	11,025	5,190	16,214
	2,000 "	-	503	442	1,019	397	2,242	4,603	1,979	6,582
	2,500 "	-	-	3	8	219	207	437	160	597
	2,500万円超	-	15	13	1	81	135	245	3	248
	計	565,347	1,472,923	960,113	695,962	933,711	1,077,690	5,140,399	2,207,269	7,913,016

第7表 企業規模別及び給与階級別の給与所得者数・給与額

その1 企業規模 個人

(1年を通じて勤務した給与所得者)

区 分 性・給与階級	平均年齢	平均勤続 年 数	給与所得 者 数	給 料・手 当		賞 与		給 与		
				総 額	平 均	総 額	平 均	総 額	平 均	
	歳	年	人	百万円	千円	百万円	千円	百万円	千円	
男	100万円以下	43.1	8.4	61,477	47,211	768	1,024	17	48,235	785
	200 "	45.1	11.9	207,576	301,767	1,454	11,717	56	313,483	1,510
	300 "	40.6	10.4	261,362	631,015	2,414	34,710	133	665,725	2,547
	400 "	41.8	12.3	226,193	733,302	3,242	50,750	224	784,052	3,466
	500 "	42.3	14.2	122,999	494,846	4,023	51,111	416	545,957	4,439
	600 "	45.2	16.1	58,665	276,702	4,717	41,360	705	318,061	5,422
	700 "	46.1	17.0	25,544	134,117	5,250	29,951	1,173	164,068	6,423
	800 "	45.1	15.4	14,427	89,293	6,189	19,052	1,321	108,345	7,510
	900 "	44.8	16.6	8,829	60,193	6,818	14,421	1,633	74,614	8,451
	1,000 "	54.4	21.0	6,260	48,192	7,698	11,082	1,770	59,274	9,469
	1,500 "	56.0	20.8	9,771	101,012	10,338	14,675	1,502	115,687	11,840
	2,000 "	49.1	20.0	4,038	59,298	14,685	9,573	2,371	68,870	17,056
	2,500 "	42.7	17.5	639	12,842	20,097	1,532	2,397	14,374	22,494
	2,500万円 超	54.5	19.9	3,369	98,728	29,305	6,222	1,847	104,950	31,152
計	43.0	12.4	1,011,149	3,088,518	3,054	297,178	294	3,385,696	3,348	
女	100万円以下	48.3	10.6	365,802	292,623	800	8,420	23	301,043	823
	200 "	50.3	15.5	670,437	927,276	1,383	52,865	79	980,141	1,462
	300 "	45.8	13.9	469,136	1,042,563	2,222	124,474	265	1,167,037	2,488
	400 "	45.6	14.2	237,463	696,486	2,933	122,755	517	819,241	3,450
	500 "	49.3	16.0	103,920	379,361	3,651	81,070	780	460,431	4,431
	600 "	49.7	17.8	40,586	186,948	4,606	36,380	896	223,329	5,503
	700 "	51.9	20.8	18,572	94,778	5,103	24,587	1,324	119,365	6,427
	800 "	49.9	17.2	10,463	60,614	5,793	18,797	1,796	79,410	7,590
	900 "	49.3	15.6	6,073	39,908	6,571	11,908	1,961	51,816	8,532
	1,000 "	60.6	14.5	2,023	15,328	7,577	4,326	2,139	19,654	9,715
	1,500 "	53.6	20.2	5,675	52,311	9,218	12,763	2,249	65,074	11,467
	2,000 "	43.0	10.0	495	9,211	18,608	-	-	9,211	18,608
	2,500 "	47.0	2.0	523	8,785	16,798	2,562	4,899	11,347	21,697
	2,500万円 超	66.0	40.0	72	1,814	25,197	-	-	1,814	25,197
計	48.2	14.1	1,931,240	3,808,007	1,972	500,908	259	4,308,915	2,231	
計	100万円以下	47.5	10.3	427,279	339,834	795	9,444	22	349,278	817
	200 "	49.1	14.6	878,013	1,229,043	1,400	64,581	74	1,293,624	1,473
	300 "	43.9	12.7	730,498	1,673,578	2,291	159,184	218	1,832,762	2,509
	400 "	43.7	13.3	463,656	1,429,788	3,084	173,505	374	1,603,293	3,458
	500 "	45.5	15.0	226,919	874,207	3,853	132,182	583	1,006,389	4,435
	600 "	47.1	16.8	99,251	463,650	4,671	77,740	783	541,390	5,455
	700 "	48.5	18.6	44,116	228,895	5,188	54,538	1,236	283,434	6,425
	800 "	47.1	16.2	24,890	149,907	6,023	37,849	1,521	187,755	7,543
	900 "	46.6	16.2	14,902	100,101	6,717	26,329	1,767	126,430	8,484
	1,000 "	55.9	19.4	8,283	63,520	7,669	15,408	1,860	78,928	9,529
	1,500 "	55.1	20.6	15,446	153,323	9,926	27,438	1,776	180,761	11,703
	2,000 "	48.5	18.9	4,533	68,508	15,113	9,573	2,112	78,081	17,225
	2,500 "	44.6	10.5	1,162	21,627	18,612	4,094	3,523	25,721	22,135
	2,500万円 超	54.7	20.4	3,441	100,542	29,219	6,222	1,808	106,764	31,027
計	46.4	13.5	2,942,389	6,896,524	2,344	798,086	271	7,694,610	2,615	

第7表 企業規模別及び給与階級別の給与所得者数・給与額(続)

その2 企業規模 資本金2,000万円未満の株式会社

(1年を通じて勤務した給与所得者)

性・給与階級	区分	平均年齢	平均勤続 年数	給与所得 者数	給料手当		賞与		給与	
					総額	平均	総額	平均	総額	平均
		歳	年	人	百万円	千円	百万円	千円	百万円	千円
男	100万円以下	48.2	8.4	134,145	102,237	762	1,887	14	104,124	776
	200 "	53.0	11.6	451,536	675,984	1,497	13,483	30	689,467	1,527
	300 "	44.8	9.6	861,718	2,086,948	2,422	125,134	145	2,212,082	2,567
	400 "	41.5	9.3	1,299,140	4,162,642	3,204	402,601	310	4,565,243	3,514
	500 "	43.2	11.3	1,094,381	4,360,152	3,984	524,566	479	4,884,718	4,463
	600 "	45.8	14.3	695,207	3,381,463	4,864	432,043	621	3,813,506	5,485
	700 "	47.2	16.4	342,038	1,908,535	5,580	305,333	893	2,213,868	6,473
	800 "	49.1	18.1	224,395	1,469,716	6,550	199,859	891	1,669,576	7,440
	900 "	50.9	18.4	117,166	889,715	7,594	102,809	877	992,524	8,471
	1,000 "	53.1	20.1	88,576	777,516	8,778	65,016	734	842,531	9,512
	1,500 "	53.9	20.0	194,032	2,234,222	11,515	110,838	571	2,345,061	12,086
	2,000 "	55.4	21.3	61,497	1,037,690	16,874	36,090	587	1,073,780	17,461
	2,500 "	54.8	19.8	22,273	487,838	21,903	12,562	564	500,400	22,467
	2,500万円超	54.1	18.6	23,280	831,811	35,731	78,250	3,361	910,061	39,092
	計	45.7	12.2	5,609,384	24,406,470	4,351	2,410,471	430	26,816,941	4,781
女	100万円以下	48.8	7.4	532,527	433,965	815	7,164	13	441,129	828
	200 "	47.7	9.4	847,931	1,194,892	1,409	43,675	52	1,238,567	1,461
	300 "	42.1	9.0	793,956	1,801,659	2,269	171,599	216	1,973,258	2,485
	400 "	42.3	10.4	397,241	1,191,579	3,000	173,514	437	1,365,093	3,436
	500 "	46.6	14.5	189,448	747,343	3,945	97,109	513	844,452	4,457
	600 "	48.9	16.6	85,671	425,366	4,965	48,853	570	474,220	5,535
	700 "	49.0	17.3	40,521	226,807	5,597	33,934	837	260,741	6,435
	800 "	54.7	20.0	25,266	173,541	6,869	13,394	530	186,935	7,399
	900 "	54.0	17.9	14,399	113,719	7,898	8,131	565	121,851	8,462
	1,000 "	53.4	25.6	9,203	81,575	8,864	5,711	621	87,285	9,484
	1,500 "	57.2	20.6	25,373	292,784	11,539	13,134	518	305,917	12,057
	2,000 "	56.6	21.1	7,240	123,423	17,047	1,129	156	124,552	17,203
	2,500 "	48.2	19.1	4,267	94,255	22,089	2,002	469	96,257	22,558
	2,500万円超	58.2	17.5	5,641	233,515	41,396	22,461	3,982	255,976	45,378
	計	45.9	10.0	2,978,684	7,134,422	2,395	641,810	215	7,776,232	2,611
計	100万円以下	48.7	7.6	666,672	536,203	804	9,051	14	545,253	818
	200 "	49.6	10.2	1,299,467	1,870,877	1,440	57,157	44	1,928,034	1,484
	300 "	43.5	9.3	1,655,674	3,888,607	2,349	296,733	179	4,185,340	2,528
	400 "	41.7	9.5	1,696,381	5,354,221	3,156	576,115	340	5,930,335	3,496
	500 "	43.7	11.8	1,283,829	5,107,495	3,978	621,675	484	5,729,170	4,463
	600 "	46.1	14.6	780,878	3,806,829	4,875	480,896	616	4,287,725	5,491
	700 "	47.4	16.5	382,559	2,135,342	5,582	339,267	887	2,474,608	6,469
	800 "	49.7	18.3	249,661	1,643,257	6,582	213,253	854	1,856,511	7,436
	900 "	51.3	18.4	131,565	1,003,434	7,627	110,940	843	1,114,375	8,470
	1,000 "	53.2	20.6	97,779	859,091	8,786	70,726	723	929,817	9,509
	1,500 "	54.3	20.1	219,405	2,527,006	11,518	123,972	565	2,650,978	12,083
	2,000 "	55.5	21.3	68,737	1,161,114	16,892	37,219	541	1,198,333	17,434
	2,500 "	53.7	19.7	26,540	582,092	21,933	14,564	549	596,657	22,481
	2,500万円超	54.9	18.4	28,921	1,065,326	36,836	100,712	3,482	1,166,037	40,318
	計	45.7	11.5	8,588,068	31,540,893	3,673	3,052,281	355	34,593,173	4,028

その3 企業規模 資本金2,000万円以上の株式会社

(1年を通じて勤務した給与所得者)

性・給与階級	区分	平均年齢	平均勤続 年数	給与所得 者数	給料手当		賞与		給与	
					総額	平均	総額	平均	総額	平均
		歳	年	人	百万円	千円	百万円	千円	百万円	千円
男	100万円以下	44.3	6.3	69,203	55,009	795	551	8	55,560	803
	200 "	51.4	8.4	210,942	315,612	1,496	10,123	48	325,735	1,544
	300 "	42.8	7.4	523,701	1,253,166	2,393	95,088	182	1,348,253	2,574
	400 "	40.7	9.0	921,918	2,901,030	3,147	345,898	375	3,246,927	3,522
	500 "	42.2	11.3	834,215	3,239,078	3,883	500,170	600	3,739,248	4,482
	600 "	45.7	15.3	562,030	2,612,283	4,648	463,335	824	3,075,618	5,472
	700 "	47.6	17.7	303,331	1,631,422	5,378	324,105	1,068	1,955,528	6,447
	800 "	49.7	18.4	146,644	903,814	6,163	187,705	1,280	1,091,519	7,443
	900 "	51.9	20.5	76,377	555,801	7,277	92,328	1,209	648,129	8,486
	1,000 "	53.7	21.6	57,377	462,602	8,063	79,468	1,385	542,070	9,448
	1,500 "	54.6	19.7	104,132	1,142,235	10,969	106,540	1,023	1,248,775	11,992
	2,000 "	56.2	23.9	35,933	568,467	15,820	54,376	1,513	622,844	17,333
	2,500 "	56.9	25.1	13,414	286,281	21,342	16,205	1,208	302,485	22,550
	2,500万円超	57.4	23.4	14,700	514,047	34,969	41,659	2,834	555,705	37,803
計	44.6	12.1	3,873,917	16,440,847	4,244	2,317,550	598	18,758,397	4,842	
女	100万円以下	46.9	5.0	247,748	203,014	819	4,291	17	207,304	837
	200 "	46.3	6.8	483,755	685,408	1,417	28,029	58	713,437	1,475
	300 "	41.0	8.3	501,175	1,117,494	2,230	136,287	272	1,253,781	2,502
	400 "	39.6	9.4	308,581	895,216	2,901	167,377	542	1,062,593	3,443
	500 "	43.7	12.1	117,544	426,901	3,632	94,199	801	521,100	4,433
	600 "	46.0	14.3	51,292	238,151	4,643	44,363	865	282,514	5,508
	700 "	53.3	20.4	16,162	85,525	5,292	18,869	1,167	104,394	6,459
	800 "	49.3	19.6	13,188	84,691	6,422	13,169	999	97,860	7,420
	900 "	54.1	18.9	4,213	34,857	8,274	1,741	413	36,598	8,687
	1,000 "	57.7	21.2	4,222	37,963	8,992	2,299	545	40,262	9,536
	1,500 "	54.1	19.2	5,459	63,483	11,629	1,278	234	64,760	11,863
	2,000 "	60.3	16.5	2,148	36,791	17,128	-	-	36,791	17,128
	2,500 "	61.3	30.7	1,409	32,000	22,711	195	138	32,195	22,849
	2,500万円超	57.5	22.9	1,840	70,291	38,202	2,129	1,157	72,420	39,359
計	43.7	8.4	1,758,736	4,011,784	2,281	514,227	292	4,526,011	2,573	
計	100万円以下	46.3	5.3	316,951	258,023	814	4,842	15	262,864	829
	200 "	47.9	7.3	694,697	1,001,020	1,441	38,152	55	1,039,172	1,496
	300 "	41.9	7.8	1,024,876	2,370,660	2,313	231,375	226	2,602,035	2,539
	400 "	40.4	9.1	1,230,499	3,796,245	3,085	513,275	417	4,309,520	3,502
	500 "	42.3	11.4	951,759	3,665,979	3,852	594,369	624	4,260,348	4,476
	600 "	45.8	15.2	613,322	2,850,434	4,648	507,698	828	3,358,132	5,475
	700 "	47.9	17.9	319,493	1,716,948	5,374	342,974	1,073	2,059,922	6,447
	800 "	49.7	18.5	159,832	988,505	6,185	200,874	1,257	1,189,379	7,441
	900 "	52.1	20.4	80,590	590,658	7,329	94,070	1,167	684,727	8,496
	1,000 "	54.0	21.5	61,599	500,566	8,126	81,767	1,327	582,332	9,454
	1,500 "	54.6	19.7	109,591	1,205,717	11,002	107,818	984	1,313,535	11,986
	2,000 "	56.4	23.5	38,081	605,259	15,894	54,376	1,428	659,635	17,322
	2,500 "	57.4	25.6	14,823	318,280	21,472	16,400	1,106	334,680	22,578
	2,500万円超	57.4	23.3	16,540	584,337	35,329	43,788	2,647	628,125	37,976
計	44.3	10.9	5,632,653	20,452,631	3,631	2,831,777	503	23,284,408	4,134	

第7表 企業規模別及び給与階級別の給与所得者数・給与額(続)

その4 企業規模 資本金5,000万円以上の株式会社

(1年を通じて勤務した給与所得者)

性・給与階級	区分	平均年齢	平均勤続 年数	給与所得 者数	給料手当		賞与		給与	
					総額	平均	総額	平均	総額	平均
		歳	年	人	百万円	千円	百万円	千円	百万円	千円
男	100万円以下	43.6	3.7	42,038	32,507	773	911	22	33,418	795
	200 "	47.4	5.7	102,165	151,192	1,480	5,595	55	156,787	1,535
	300 "	41.1	6.1	266,507	628,169	2,357	59,041	222	687,210	2,579
	400 "	37.6	7.8	514,052	1,578,061	3,070	235,263	458	1,813,324	3,528
	500 "	39.9	11.0	571,616	2,159,330	3,778	404,862	708	2,564,192	4,486
	600 "	43.2	14.8	381,380	1,713,638	4,493	367,983	965	2,081,621	5,458
	700 "	46.9	17.2	236,991	1,241,759	5,240	289,270	1,221	1,531,029	6,460
	800 "	48.6	19.6	129,078	781,927	6,058	176,024	1,364	957,951	7,421
	900 "	51.2	21.3	79,323	541,079	6,821	131,315	1,655	672,394	8,477
	1,000 "	51.5	20.0	40,875	313,565	7,671	72,756	1,780	386,322	9,451
	1,500 "	54.2	22.8	49,025	490,876	10,013	84,812	1,730	575,689	11,743
	2,000 "	55.2	19.0	17,466	263,002	15,058	43,260	2,477	306,262	17,535
	2,500 "	55.2	23.3	4,974	100,749	20,255	10,214	2,053	110,963	22,309
	2,500万円超	57.2	25.1	6,771	257,282	37,998	39,510	5,835	296,792	43,833
	計	42.6	11.9	2,442,261	10,253,137	4,198	1,920,818	786	12,173,955	4,985
女	100万円以下	45.0	4.3	182,921	148,924	814	3,000	16	151,924	831
	200 "	45.3	6.1	325,716	467,613	1,436	17,382	53	484,995	1,489
	300 "	38.5	7.1	337,584	758,454	2,247	91,836	272	850,290	2,519
	400 "	36.6	8.8	235,729	665,845	2,825	141,858	602	807,703	3,426
	500 "	39.8	11.2	101,147	358,154	3,541	86,720	857	444,874	4,398
	600 "	43.6	14.3	33,907	148,032	4,366	36,479	1,076	184,511	5,442
	700 "	44.0	15.9	9,090	45,141	4,966	13,533	1,489	58,674	6,455
	800 "	48.9	14.6	4,951	28,453	5,747	8,186	1,653	36,639	7,400
	900 "	41.3	15.1	3,775	23,799	6,304	7,939	2,103	31,738	8,407
	1,000 "	55.6	15.4	2,164	20,335	9,397	-	-	20,335	9,397
	1,500 "	55.3	18.8	1,942	22,066	11,362	1,955	1,007	24,020	12,369
	2,000 "	54.6	19.0	869	16,042	18,460	-	-	16,042	18,460
	2,500 "	56.0	20.6	236	5,141	21,784	83	351	5,224	22,135
	2,500万円超	58.9	19.4	727	26,422	36,343	496	683	26,918	37,026
	計	41.3	7.5	1,240,758	2,734,419	2,204	409,466	330	3,143,886	2,534
計	100万円以下	44.8	4.2	224,959	181,431	807	3,912	17	185,342	824
	200 "	45.8	6.0	427,881	618,805	1,446	22,977	54	641,781	1,500
	300 "	39.7	6.7	604,091	1,386,623	2,295	150,877	250	1,537,500	2,545
	400 "	37.3	8.1	749,781	2,243,906	2,993	377,121	503	2,621,027	3,496
	500 "	39.8	11.0	672,763	2,517,483	3,742	491,582	731	3,009,065	4,473
	600 "	43.2	14.7	415,287	1,861,670	4,483	404,461	974	2,266,132	5,457
	700 "	46.8	17.1	246,081	1,286,900	5,230	302,803	1,231	1,589,703	6,460
	800 "	48.6	19.5	134,029	810,380	6,046	184,210	1,374	994,590	7,421
	900 "	50.7	21.0	83,098	564,878	6,798	139,254	1,676	704,132	8,474
	1,000 "	51.7	19.7	43,039	333,901	7,758	72,756	1,690	406,657	9,449
	1,500 "	54.3	22.6	50,967	512,942	10,064	86,767	1,702	599,709	11,767
	2,000 "	55.2	19.0	18,335	279,043	15,219	43,260	2,359	322,304	17,579
	2,500 "	55.3	23.2	5,210	105,890	20,324	10,296	1,976	116,187	22,301
	2,500万円超	57.4	24.5	7,498	283,704	37,837	40,006	5,336	323,710	43,173
	計	42.2	10.4	3,683,019	12,987,556	3,526	2,330,284	633	15,317,840	4,159

その5 企業規模 資本金1億円以上の株式会社

(1年を通じて勤務した給与所得者)

性・給与階級	区分	平均年齢	平均勤続 年数	給与所得 者数	給料手当		賞与		給与	
					総額	平均	総額	平均	総額	平均
		歳	年	人	百万円	千円	百万円	千円	百万円	千円
男	100万円以下	37.0	3.2	66,280	50,222	758	384	6	50,606	764
	200 "	46.0	4.7	121,586	179,454	1,476	4,913	40	184,367	1,516
	300 "	40.6	6.1	211,707	497,938	2,352	46,944	222	544,882	2,574
	400 "	34.5	6.3	525,607	1,597,147	3,039	271,836	517	1,868,982	3,556
	500 "	36.8	9.8	696,269	2,583,713	3,711	547,433	786	3,131,146	4,497
	600 "	41.4	14.2	616,982	2,747,190	4,453	633,071	1,026	3,380,261	5,479
	700 "	44.7	17.1	451,722	2,330,743	5,160	592,060	1,311	2,922,803	6,470
	800 "	47.0	19.6	309,597	1,806,741	5,836	503,357	1,626	2,310,098	7,462
	900 "	48.6	20.8	188,365	1,215,487	6,453	377,163	2,002	1,592,651	8,455
	1,000 "	49.4	20.5	106,083	761,026	7,174	241,416	2,276	1,002,442	9,450
	1,500 "	51.3	20.3	156,864	1,426,306	9,093	416,504	2,655	1,842,810	11,748
	2,000 "	55.4	17.8	23,680	342,612	14,468	66,514	2,809	409,126	17,277
	2,500 "	56.3	19.6	8,563	159,016	18,570	34,957	4,082	193,973	22,653
	2,500万円超	57.8	21.8	8,588	314,424	36,612	71,738	8,353	386,162	44,965
計	41.6	12.8	3,491,893	16,012,019	4,585	3,808,289	1,091	19,820,308	5,676	
女	100万円以下	44.6	4.2	286,216	230,728	806	4,672	16	235,401	822
	200 "	44.2	5.4	413,108	573,271	1,388	24,221	59	597,492	1,446
	300 "	37.3	6.3	350,894	780,444	2,224	95,078	271	875,522	2,495
	400 "	34.8	7.8	329,044	933,678	2,838	203,225	618	1,136,902	3,455
	500 "	36.5	10.6	159,380	557,692	3,499	149,385	937	707,076	4,436
	600 "	40.1	12.1	76,757	327,655	4,269	90,875	1,184	418,531	5,453
	700 "	40.0	12.7	29,359	144,540	4,923	43,694	1,488	188,234	6,411
	800 "	41.5	14.2	9,270	52,280	5,640	16,051	1,731	68,330	7,371
	900 "	41.3	14.7	6,559	41,161	6,275	14,031	2,139	55,192	8,415
	1,000 "	36.5	10.7	2,006	14,402	7,180	4,212	2,100	18,614	9,279
	1,500 "	45.1	13.2	5,452	47,664	8,743	17,161	3,148	64,826	11,890
	2,000 "	57.2	24.8	576	9,565	16,605	1,342	2,329	10,906	18,935
	2,500 "	57.6	27.2	163	3,138	19,251	710	4,357	3,848	23,608
	2,500万円超	54.9	23.0	181	7,484	41,348	643	3,551	8,127	44,899
計	40.0	6.9	1,668,965	3,723,701	2,231	665,300	399	4,389,001	2,630	
計	100万円以下	43.1	4.0	352,496	280,950	797	5,056	14	286,006	811
	200 "	44.7	5.2	534,694	752,725	1,408	29,134	54	781,859	1,462
	300 "	38.5	6.2	562,601	1,278,381	2,272	142,022	252	1,420,404	2,525
	400 "	34.6	6.9	854,651	2,530,824	2,961	475,060	556	3,005,884	3,517
	500 "	36.7	9.9	855,649	3,141,404	3,671	696,818	814	3,838,222	4,486
	600 "	41.3	14.0	693,739	3,074,845	4,432	723,946	1,044	3,798,791	5,476
	700 "	44.4	16.8	481,081	2,475,283	5,145	635,754	1,322	3,111,037	6,467
	800 "	46.9	19.4	318,867	1,859,021	5,830	519,407	1,629	2,378,428	7,459
	900 "	48.4	20.6	194,924	1,256,648	6,447	391,195	2,007	1,647,843	8,454
	1,000 "	49.2	20.3	108,089	775,428	7,174	245,628	2,272	1,021,056	9,446
	1,500 "	51.1	20.1	162,316	1,473,970	9,081	433,666	2,672	1,907,636	11,753
	2,000 "	55.5	18.0	24,256	352,177	14,519	67,856	2,797	420,033	17,317
	2,500 "	56.3	19.7	8,726	162,154	18,583	35,667	4,087	197,821	22,670
	2,500万円超	57.7	21.9	8,769	321,908	36,710	72,380	8,254	394,288	44,964
計	41.1	10.9	5,160,858	19,735,720	3,824	4,473,589	867	24,209,310	4,691	

第7表 企業規模別及び給与階級別の給与所得者数・給与額(続)

その6 企業規模 資本金10億円以上の株式会社

(1年を通じて勤務した給与所得者)

性・給与階級	区分	平均年齢	平均勤続 年数	給与所得 者数	給料手当		賞与		給与	
					総額	平均	総額	平均	総額	平均
		歳	年	人	百万円	千円	百万円	千円	百万円	千円
男	100万円以下	28.8	2.8	70,052	54,452	777	473	7	54,925	784
	200 "	39.0	4.9	103,826	146,675	1,413	5,844	56	152,519	1,469
	300 "	39.1	6.3	128,033	292,517	2,285	33,074	258	325,591	2,543
	400 "	31.9	6.2	352,892	1,042,532	2,954	221,320	627	1,263,852	3,581
	500 "	33.2	8.9	678,740	2,451,090	3,611	621,894	916	3,072,984	4,527
	600 "	37.4	13.5	807,611	3,491,245	4,323	959,321	1,188	4,450,567	5,511
	700 "	41.1	17.4	827,422	4,155,164	5,022	1,218,675	1,473	5,373,839	6,495
	800 "	44.5	21.2	763,226	4,337,485	5,683	1,370,215	1,795	5,707,699	7,478
	900 "	46.0	22.7	596,928	3,786,148	6,343	1,266,750	2,122	5,052,898	8,465
	1,000 "	46.9	23.3	404,914	2,822,521	6,971	1,012,286	2,500	3,834,807	9,471
	1,500 "	48.3	23.7	693,790	5,779,054	8,330	2,302,119	3,318	8,081,173	11,648
	2,000 "	50.7	23.5	89,880	1,077,109	11,984	438,023	4,873	1,515,132	16,857
	2,500 "	57.1	24.5	15,538	283,133	18,222	84,708	5,452	367,841	23,674
	2,500万円超	61.4	26.5	14,218	496,236	34,902	109,295	7,687	605,530	42,589
計	41.3	16.9	5,547,070	30,215,362	5,447	9,643,997	1,739	39,859,358	7,186	
女	100万円以下	42.2	4.1	332,524	269,163	809	5,049	15	274,212	825
	200 "	42.6	5.3	459,659	625,092	1,360	32,172	70	657,264	1,430
	300 "	37.2	6.4	310,635	681,156	2,193	92,603	298	773,760	2,491
	400 "	32.2	7.8	344,836	960,521	2,785	248,424	720	1,208,945	3,506
	500 "	35.3	12.0	273,618	928,669	3,394	288,530	1,055	1,217,199	4,449
	600 "	38.9	15.8	149,589	614,188	4,106	203,490	1,360	817,678	5,466
	700 "	40.9	17.6	76,334	364,320	4,773	129,399	1,695	493,719	6,468
	800 "	42.3	18.9	44,357	243,862	5,498	86,609	1,953	330,471	7,450
	900 "	43.4	20.4	22,448	137,078	6,106	52,413	2,335	189,492	8,441
	1,000 "	41.8	17.9	16,552	109,457	6,613	46,161	2,789	155,618	9,402
	1,500 "	45.5	19.5	13,155	116,039	8,821	37,411	2,844	153,451	11,665
	2,000 "	45.3	18.4	1,640	17,829	10,872	8,045	4,905	25,874	15,777
	2,500 "	52.9	18.4	296	5,272	17,810	1,793	6,057	7,065	23,867
	2,500万円超	55.2	17.8	163	5,530	33,928	1,262	7,741	6,792	41,669
計	38.7	8.5	2,045,806	5,078,177	2,482	1,233,363	603	6,311,540	3,085	
計	100万円以下	39.9	3.9	402,576	323,615	804	5,522	14	329,137	818
	200 "	41.9	5.2	563,485	771,767	1,370	38,016	67	809,783	1,437
	300 "	37.7	6.4	438,668	973,673	2,220	125,678	286	1,099,351	2,506
	400 "	32.1	7.0	697,728	2,003,053	2,871	469,743	673	2,472,796	3,544
	500 "	33.8	9.8	952,358	3,379,759	3,549	910,424	956	4,290,184	4,505
	600 "	37.6	13.8	957,200	4,105,434	4,289	1,162,811	1,215	5,268,245	5,504
	700 "	41.1	17.4	903,756	4,519,484	5,001	1,348,075	1,492	5,867,559	6,492
	800 "	44.4	21.1	807,583	4,581,347	5,673	1,456,823	1,804	6,038,170	7,477
	900 "	45.9	22.6	619,376	3,923,226	6,334	1,319,163	2,130	5,242,389	8,464
	1,000 "	46.7	23.1	421,466	2,931,977	6,957	1,058,447	2,511	3,990,425	9,468
	1,500 "	48.2	23.6	706,945	5,895,093	8,339	2,339,531	3,309	8,234,624	11,648
	2,000 "	50.6	23.4	91,520	1,094,939	11,964	446,068	4,874	1,541,007	16,838
	2,500 "	57.0	24.4	15,834	288,405	18,214	86,501	5,463	374,906	23,677
	2,500万円超	61.4	26.4	14,381	501,766	34,891	110,556	7,688	612,322	42,579
計	40.6	14.6	7,592,876	35,293,539	4,648	10,877,360	1,433	46,170,898	6,081	

その7 企業規模 株式会社計

(1年を通じて勤務した給与所得者)

性・給与階級	区分	平均年齢	平均勤続 年数	給与所得 者数	給料手当		賞与		給与	
					総額	平均	総額	平均	総額	平均
		歳	年	人	百万円	千円	百万円	千円	百万円	千円
男	100万円以下	41.5	5.6	381,718	294,427	771	4,206	11	298,633	782
	200 "	49.8	8.7	990,055	1,468,918	1,484	39,957	40	1,508,875	1,524
	300 "	42.9	8.0	1,991,666	4,758,738	2,389	359,280	180	5,118,018	2,570
	400 "	38.8	8.3	3,613,609	11,281,411	3,122	1,476,917	409	12,758,328	3,531
	500 "	39.6	10.6	3,875,221	14,793,363	3,817	2,598,925	671	17,392,288	4,488
	600 "	42.4	14.3	3,063,210	13,945,820	4,553	2,855,753	932	16,801,572	5,485
	700 "	44.4	17.2	2,161,504	11,267,623	5,213	2,729,443	1,263	13,997,067	6,476
	800 "	46.5	20.1	1,572,940	9,299,683	5,912	2,437,160	1,549	11,736,843	7,462
	900 "	47.8	21.6	1,058,159	6,988,230	6,604	1,970,366	1,862	8,958,596	8,466
	1,000 "	48.9	22.1	697,825	5,137,230	7,362	1,470,942	2,108	6,608,173	9,470
	1,500 "	50.4	22.3	1,197,843	11,072,693	9,244	3,020,815	2,522	14,093,508	11,766
	2,000 "	53.7	22.0	228,456	3,288,881	14,396	638,264	2,794	3,927,145	17,190
	2,500 "	56.0	22.3	64,762	1,317,018	20,336	158,646	2,450	1,475,663	22,786
	2,500万円超	57.1	22.4	67,557	2,413,800	35,730	340,452	5,039	2,754,251	40,769
計	43.3	13.5	20,964,525	97,327,835	4,643	20,101,124	959	117,428,959	5,601	
女	100万円以下	45.9	5.4	1,581,936	1,285,794	813	24,177	15	1,309,971	828
	200 "	45.6	7.1	2,530,169	3,546,276	1,402	145,479	57	3,691,755	1,459
	300 "	39.9	7.8	2,294,244	5,139,206	2,240	587,405	256	5,726,611	2,496
	400 "	37.3	8.9	1,615,431	4,646,838	2,877	934,398	578	5,581,236	3,455
	500 "	39.8	12.2	841,137	3,018,758	3,589	715,943	851	3,734,701	4,440
	600 "	42.6	14.9	397,216	1,753,393	4,414	424,061	1,068	2,177,453	5,482
	700 "	44.0	16.9	171,466	866,333	5,053	239,429	1,396	1,105,762	6,449
	800 "	46.7	18.6	97,032	582,827	6,007	137,408	1,416	720,235	7,423
	900 "	46.8	18.5	51,394	350,614	6,822	84,256	1,639	434,870	8,462
	1,000 "	47.5	19.8	34,147	263,732	7,723	58,383	1,710	322,115	9,433
	1,500 "	52.5	19.3	51,381	542,036	10,549	70,939	1,381	612,975	11,930
	2,000 "	55.7	20.0	12,473	203,650	16,327	10,516	843	214,166	17,170
	2,500 "	51.8	21.9	6,371	139,805	21,944	4,783	751	144,588	22,695
	2,500万円超	58.0	19.0	8,552	343,241	40,136	26,991	3,156	370,232	43,292
計	42.4	8.5	9,692,949	22,682,504	2,340	3,464,166	357	26,146,670	2,697	
計	100万円以下	45.1	5.4	1,963,654	1,580,221	805	28,382	14	1,608,604	819
	200 "	46.8	7.5	3,520,224	5,015,194	1,425	185,436	53	5,200,630	1,477
	300 "	41.3	7.9	4,285,910	9,897,944	2,309	946,685	221	10,844,629	2,530
	400 "	38.3	8.5	5,229,040	15,928,250	3,046	2,411,314	461	18,339,564	3,507
	500 "	39.6	10.9	4,716,358	17,812,122	3,777	3,314,868	703	21,126,990	4,480
	600 "	42.4	14.4	3,460,426	15,699,212	4,537	3,279,813	948	18,979,026	5,485
	700 "	44.3	17.2	2,332,970	12,133,957	5,201	2,968,872	1,273	15,102,829	6,474
	800 "	46.5	20.0	1,669,972	9,882,510	5,918	2,574,568	1,542	12,457,078	7,459
	900 "	47.8	21.5	1,109,553	7,338,844	6,614	2,054,622	1,852	9,393,466	8,466
	1,000 "	48.8	22.0	731,972	5,400,963	7,379	1,529,325	2,089	6,930,288	9,468
	1,500 "	50.5	22.1	1,249,224	11,614,729	9,298	3,091,754	2,475	14,706,482	11,772
	2,000 "	53.8	21.9	240,929	3,492,531	14,496	648,780	2,693	4,141,311	17,189
	2,500 "	55.6	22.2	71,133	1,456,822	20,480	163,428	2,298	1,620,251	22,778
	2,500万円超	57.2	22.0	76,109	2,757,041	36,225	367,443	4,828	3,124,484	41,053
計	43.0	11.9	30,657,474	120,010,339	3,915	23,565,291	769	143,575,629	4,683	

第7表 企業規模別及び給与階級別の給与所得者数・給与額(続)

その8 企業規模 その他の法人

(1年を通じて勤務した給与所得者)

区 分 性・給与階級	平均年齢	平均勤続 年 数	給与所得 者 数	給 料・手 当		賞 与		給 与		
				総 額	平 均	総 額	平 均	総 額	平 均	
	歳	年	人	百万円	千円	百万円	千円	百万円	千円	
男	100万円以下	49.5	7.8	237,908	180,664	759	2,355	10	183,019	769
	200 "	50.7	9.8	566,538	838,328	1,480	18,152	32	856,480	1,512
	300 "	45.0	8.6	942,308	2,269,849	2,409	136,053	144	2,405,901	2,553
	400 "	41.8	9.2	1,100,665	3,502,728	3,182	362,912	330	3,865,640	3,512
	500 "	44.5	12.3	895,453	3,574,144	3,991	437,545	489	4,011,690	4,480
	600 "	46.1	14.5	630,533	3,035,933	4,815	444,746	705	3,480,680	5,520
	700 "	47.5	16.7	348,413	1,856,635	5,329	392,985	1,128	2,249,620	6,457
	800 "	48.9	17.4	290,514	1,832,051	6,306	327,082	1,126	2,159,134	7,432
	900 "	49.9	18.5	186,509	1,315,577	7,054	268,922	1,442	1,584,500	8,496
	1,000 "	49.1	19.1	145,582	1,127,088	7,742	251,980	1,731	1,379,068	9,473
	1,500 "	51.5	18.3	291,268	2,893,088	9,933	608,655	2,090	3,501,743	12,022
	2,000 "	53.2	16.7	76,731	1,167,393	15,214	149,992	1,955	1,317,385	17,169
	2,500 "	54.5	15.5	25,143	541,111	21,521	29,614	1,178	570,725	22,699
	2,500万円 超	57.1	17.1	26,198	956,095	36,495	25,642	979	981,737	37,474
	計	46.3	12.2	5,763,763	25,090,686	4,353	3,456,636	600	28,547,322	4,953
女	100万円以下	48.7	7.9	925,933	746,757	806	14,665	16	761,422	822
	200 "	47.6	8.4	1,292,071	1,781,033	1,378	74,915	58	1,855,948	1,436
	300 "	40.9	7.6	1,145,660	2,501,969	2,184	374,903	327	2,876,873	2,511
	400 "	39.6	8.5	921,537	2,610,734	2,833	593,597	644	3,204,331	3,477
	500 "	41.4	11.2	549,787	1,979,474	3,600	478,221	870	2,457,695	4,470
	600 "	44.1	13.0	329,421	1,452,927	4,411	349,650	1,061	1,802,577	5,472
	700 "	46.1	15.3	149,638	757,617	5,063	205,379	1,373	962,996	6,436
	800 "	49.3	18.9	99,901	592,517	5,931	151,944	1,521	744,461	7,452
	900 "	51.3	19.5	53,922	379,183	7,032	80,668	1,496	459,851	8,528
	1,000 "	52.7	18.1	38,331	310,718	8,106	52,385	1,367	363,103	9,473
	1,500 "	53.5	17.0	46,485	480,284	10,332	70,099	1,508	550,383	11,840
	2,000 "	53.1	13.5	13,015	213,714	16,421	16,922	1,300	230,636	17,721
	2,500 "	53.7	17.8	3,681	80,430	21,850	1,575	428	82,005	22,278
	2,500万円 超	54.2	17.4	2,889	106,568	36,888	1,439	498	108,007	37,386
	計	44.4	9.4	5,572,271	13,993,927	2,511	2,466,363	443	16,460,290	2,954
計	100万円以下	48.8	7.9	1,163,841	927,421	797	17,020	15	944,441	811
	200 "	48.5	8.8	1,858,609	2,619,361	1,409	93,067	50	2,712,428	1,459
	300 "	42.8	8.1	2,087,968	4,771,818	2,285	510,956	245	5,282,774	2,530
	400 "	40.8	8.9	2,022,202	6,113,462	3,023	956,510	473	7,069,972	3,496
	500 "	43.4	11.8	1,445,240	5,553,619	3,843	915,766	634	6,469,385	4,476
	600 "	45.5	14.0	959,954	4,488,860	4,676	794,396	828	5,283,257	5,504
	700 "	47.0	16.3	498,051	2,614,252	5,249	598,364	1,201	3,212,617	6,450
	800 "	49.0	17.8	390,415	2,424,568	6,210	479,026	1,227	2,903,595	7,437
	900 "	50.2	18.8	240,431	1,694,761	7,049	349,590	1,454	2,044,351	8,503
	1,000 "	49.9	18.9	183,913	1,437,806	7,818	304,364	1,655	1,742,171	9,473
	1,500 "	51.7	18.1	337,753	3,373,372	9,988	678,753	2,010	4,052,126	11,997
	2,000 "	53.1	16.3	89,746	1,381,107	15,389	166,914	1,860	1,548,021	17,249
	2,500 "	54.4	15.8	28,824	621,542	21,563	31,189	1,082	652,731	22,645
	2,500万円 超	56.8	17.1	29,087	1,062,664	36,534	27,080	931	1,089,744	37,465
	計	45.4	10.8	11,336,034	39,084,613	3,448	5,922,998	522	45,007,611	3,970

その9 企業規模 合計

(1年を通じて勤務した給与所得者)

性・給与階級	区分	平均年齢	平均勤続 年数	給与所得 者数	給料手当		賞与		給与	
					総額	平均	総額	平均	総額	平均
		歳	年	人	百万円	千円	百万円	千円	百万円	千円
男	100万円以下	44.4	6.6	681,103	522,302	767	7,585	11	529,887	778
	200 "	49.5	9.5	1,764,169	2,609,012	1,479	69,826	40	2,678,838	1,518
	300 "	43.4	8.3	3,195,336	7,659,602	2,397	530,042	166	8,189,644	2,563
	400 "	39.6	8.7	4,940,467	15,517,442	3,141	1,890,579	383	17,408,020	3,524
	500 "	40.6	11.0	4,893,673	18,862,353	3,854	3,087,582	631	21,949,935	4,485
	600 "	43.0	14.4	3,752,408	17,258,455	4,599	3,341,859	891	20,600,313	5,490
	700 "	44.8	17.1	2,535,461	13,258,376	5,229	3,152,379	1,243	16,410,755	6,472
	800 "	46.9	19.6	1,877,881	11,221,027	5,975	2,783,295	1,482	14,004,322	7,458
	900 "	48.1	21.1	1,253,497	8,364,000	6,673	2,253,709	1,798	10,617,710	8,470
	1,000 "	49.0	21.6	849,667	6,312,511	7,429	1,734,004	2,041	8,046,515	9,470
	1,500 "	50.6	21.5	1,498,882	14,066,793	9,385	3,644,144	2,431	17,710,937	11,816
	2,000 "	53.5	20.7	309,225	4,515,572	14,603	797,828	2,580	5,313,400	17,183
	2,500 "	55.5	20.4	90,544	1,870,971	20,664	189,791	2,096	2,060,762	22,760
	2,500万円超	57.0	20.9	97,124	3,468,623	35,713	372,315	3,833	3,840,938	39,547
計	43.9	13.2	27,739,437	125,507,039	4,524	23,854,938	860	149,361,976	5,384	
女	100万円以下	47.1	6.9	2,873,671	2,325,174	809	47,262	16	2,372,436	826
	200 "	46.9	8.7	4,492,677	6,254,585	1,392	273,259	61	6,527,843	1,453
	300 "	40.9	8.5	3,909,040	8,683,739	2,221	1,086,782	278	9,770,521	2,499
	400 "	38.7	9.2	2,774,431	7,954,058	2,867	1,650,750	595	9,604,808	3,462
	500 "	41.1	12.1	1,494,844	5,377,594	3,597	1,275,234	853	6,652,828	4,451
	600 "	43.6	14.2	767,223	3,393,268	4,423	810,091	1,056	4,203,359	5,479
	700 "	45.3	16.4	339,676	1,718,728	5,060	469,396	1,382	2,188,124	6,442
	800 "	48.1	18.7	207,396	1,235,958	5,959	308,148	1,486	1,544,106	7,445
	900 "	49.1	18.8	111,389	769,705	6,910	176,832	1,588	946,538	8,498
	1,000 "	50.5	18.8	74,501	589,778	7,916	115,094	1,545	704,872	9,461
	1,500 "	53.0	18.3	103,541	1,074,631	10,379	153,801	1,485	1,228,432	11,864
	2,000 "	54.1	16.5	25,983	426,575	16,417	27,438	1,056	454,013	17,473
	2,500 "	52.2	19.5	10,575	229,020	21,657	8,920	844	237,940	22,500
	2,500万円超	57.1	18.7	11,513	451,624	39,227	28,430	2,469	480,054	41,697
計	43.7	9.4	17,196,460	40,484,438	2,354	6,431,437	374	46,915,874	2,728	
計	100万円以下	46.6	6.8	3,554,774	2,847,476	801	54,847	15	2,902,323	816
	200 "	47.6	8.9	6,256,846	8,863,597	1,417	343,085	55	9,206,682	1,471
	300 "	42.0	8.4	7,104,376	16,343,340	2,300	1,616,824	228	17,960,165	2,528
	400 "	39.3	8.9	7,714,898	23,471,500	3,042	3,541,329	459	27,012,829	3,501
	500 "	40.7	11.2	6,388,517	24,239,947	3,794	4,362,816	683	28,602,763	4,477
	600 "	43.1	14.3	4,519,631	20,651,723	4,569	4,151,950	919	24,803,672	5,488
	700 "	44.9	17.0	2,875,137	14,977,104	5,209	3,621,775	1,260	18,598,879	6,469
	800 "	47.0	19.5	2,085,277	12,456,985	5,974	3,091,443	1,483	15,548,428	7,456
	900 "	48.2	20.9	1,364,886	9,133,706	6,692	2,430,542	1,781	11,564,247	8,473
	1,000 "	49.1	21.4	924,168	6,902,289	7,469	1,849,098	2,001	8,751,387	9,469
	1,500 "	50.8	21.3	1,602,423	15,141,424	9,449	3,797,945	2,370	18,939,369	11,819
	2,000 "	53.5	20.4	335,208	4,942,146	14,744	825,266	2,462	5,767,413	17,205
	2,500 "	55.2	20.3	101,119	2,099,991	20,768	198,711	1,965	2,298,703	22,733
	2,500万円超	57.0	20.6	108,637	3,920,247	36,086	400,745	3,689	4,320,992	39,775
計	43.8	11.8	44,935,897	165,991,476	3,694	30,286,375	674	196,277,851	4,368	

第8表 企業規模別及び給与階級別役員の給与所得者数・給与額

その1 総括表

(1年を通じて勤務した給与所得者)

企業規模 給与階級		株式会社(資本金階級別)						その他の法人	合計
		2,000万円未満	2,000万円以上	5,000万円以上	1億円以上	10億円以上	計		
		人	人	人	人	人	人	人	
給与所得者数	100万円以下	102,875	18,272	5,249	1,710	1,078	129,184	180,015	309,199
	200 "	230,650	48,305	12,599	5,353	3,869	300,776	341,966	642,742
	300 "	208,490	48,865	6,866	9,361	2,999	276,581	322,483	599,064
	400 "	182,929	56,819	10,780	6,645	5,580	262,753	265,751	528,504
	500 "	198,622	57,274	14,473	8,100	8,623	287,092	273,955	561,047
	600 "	184,272	74,061	14,260	8,581	3,604	284,778	238,718	523,496
	700 "	91,791	36,571	12,397	10,749	6,917	158,425	92,492	250,917
	800 "	112,389	43,154	14,327	9,613	4,781	184,264	127,423	311,687
	900 "	76,320	37,201	16,362	7,665	3,791	141,339	79,173	220,512
	1,000 "	74,778	33,684	11,893	9,744	4,288	134,387	65,381	199,768
	1,500 "	188,762	79,600	25,672	37,011	24,280	355,325	142,270	497,595
	2,000 "	64,690	34,063	12,698	14,572	15,743	141,766	49,362	191,128
	2,500 "	25,936	14,548	4,419	5,502	6,628	57,033	23,135	80,168
2,500万円超	27,389	15,949	6,675	7,319	9,505	66,837	27,239	94,076	
計	1,769,893	598,366	168,670	141,925	101,686	2,780,540	2,229,363	5,009,903	
給与総額	100万円以下	84,299	14,657	4,322	1,336	896	105,510	150,447	255,957
	200 "	328,834	70,133	18,455	8,409	5,144	430,975	491,700	922,674
	300 "	537,163	125,894	17,447	24,624	7,382	712,510	825,871	1,538,381
	400 "	648,828	203,037	38,643	23,344	19,963	933,815	949,393	1,883,208
	500 "	898,489	259,201	67,222	37,089	39,675	1,301,676	1,242,900	2,544,576
	600 "	1,043,082	417,839	79,833	47,906	20,063	1,608,724	1,354,522	2,963,246
	700 "	596,173	237,937	81,272	69,491	44,788	1,029,661	603,740	1,633,401
	800 "	834,920	322,770	106,553	71,938	36,361	1,372,543	943,844	2,316,387
	900 "	646,087	318,852	140,019	65,199	32,333	1,202,489	675,666	1,878,155
	1,000 "	713,220	319,365	112,948	93,994	40,333	1,279,859	624,659	1,904,518
	1,500 "	2,291,165	962,689	313,440	459,895	302,246	4,329,436	1,723,062	6,052,498
	2,000 "	1,131,979	590,543	225,790	255,724	277,604	2,481,640	862,659	3,344,299
	2,500 "	583,322	328,720	98,764	124,152	164,285	1,299,242	525,697	1,824,939
2,500万円超	1,059,165	611,900	272,805	333,713	440,654	2,718,238	1,031,790	3,750,027	
計	11,396,727	4,783,535	1,577,514	1,616,814	1,431,727	20,806,317	12,005,949	32,812,266	
平均給与	100万円以下	819	802	823	782	831	817	836	828
	200 "	1,426	1,452	1,465	1,571	1,330	1,433	1,438	1,436
	300 "	2,576	2,576	2,541	2,630	2,462	2,576	2,561	2,568
	400 "	3,547	3,573	3,585	3,513	3,578	3,554	3,572	3,563
	500 "	4,524	4,526	4,645	4,579	4,601	4,534	4,537	4,535
	600 "	5,661	5,642	5,598	5,583	5,567	5,649	5,674	5,660
	700 "	6,495	6,506	6,556	6,465	6,475	6,499	6,527	6,510
	800 "	7,429	7,479	7,437	7,483	7,605	7,449	7,407	7,432
	900 "	8,465	8,571	8,558	8,506	8,529	8,508	8,534	8,517
	1,000 "	9,538	9,481	9,497	9,646	9,406	9,524	9,554	9,534
	1,500 "	12,138	12,094	12,209	12,426	12,448	12,184	12,111	12,164
	2,000 "	17,499	17,337	17,782	17,549	17,634	17,505	17,476	17,498
	2,500 "	22,491	22,596	22,350	22,565	24,786	22,781	22,723	22,764
2,500万円超	38,671	38,366	40,870	45,595	46,360	40,670	37,879	39,862	
計	6,439	7,994	9,353	11,392	14,080	7,483	5,385	6,549	

その2 企業規模 資本金2,000万円未満、2,000万円以上、5,000万円以上の株式会社

区分 企業規模・給与階級	平均年齢	平均勤続 年数	給与所得 者数	給料手当		賞与		給与		
				総額	平均	総額	平均	総額	平均	
	歳	年	人	百万円	千円	百万円	千円	百万円	千円	
二 、 0 0 0 万 円 未 満	100万円以下	59.5	18.8	102,875	83,384	811	915	9	84,299	819
	200 "	61.2	24.4	230,650	327,018	1,418	1,816	8	328,834	1,426
	300 "	58.0	22.1	208,490	532,829	2,556	4,334	21	537,163	2,576
	400 "	53.5	19.9	182,929	640,374	3,501	8,455	46	648,828	3,547
	500 "	51.3	18.8	198,622	887,403	4,468	11,087	56	898,489	4,524
	600 "	51.9	19.7	184,272	1,026,761	5,572	16,321	89	1,043,082	5,661
	700 "	52.2	20.6	91,791	578,044	6,297	18,129	198	596,173	6,495
	800 "	52.9	20.1	112,389	815,164	7,253	19,756	176	834,920	7,429
	900 "	53.0	19.5	76,320	627,381	8,220	18,706	245	646,087	8,465
	1,000 "	54.3	20.7	74,778	686,220	9,177	27,000	361	713,220	9,538
	1,500 "	54.8	20.5	188,762	2,242,954	11,882	48,212	255	2,291,165	12,138
	2,000 "	56.0	22.1	64,690	1,109,364	17,149	22,614	350	1,131,979	17,499
	2,500 "	54.0	19.9	25,936	569,801	21,970	13,521	521	583,322	22,491
	2,500万円超	55.4	18.9	27,389	982,176	35,860	76,989	2,811	1,059,165	38,671
計	55.1	20.7	1,769,893	11,108,873	6,277	287,854	163	11,396,727	6,439	
二 、 0 0 0 万 円 以 上	100万円以下	63.4	17.1	18,272	14,449	791	208	11	14,657	802
	200 "	63.1	23.4	48,305	69,072	1,430	1,061	22	70,133	1,452
	300 "	54.7	19.1	48,865	123,162	2,520	2,732	56	125,894	2,576
	400 "	53.2	19.4	56,819	195,446	3,440	7,591	134	203,037	3,573
	500 "	51.2	18.0	57,274	247,440	4,320	11,761	205	259,201	4,526
	600 "	51.0	19.0	74,061	400,835	5,412	17,004	230	417,839	5,642
	700 "	54.1	22.3	36,571	221,993	6,070	15,943	436	237,937	6,506
	800 "	52.6	19.9	43,154	304,704	7,061	18,066	419	322,770	7,479
	900 "	55.3	22.3	37,201	301,921	8,116	16,930	455	318,852	8,571
	1,000 "	57.0	24.3	33,684	300,621	8,925	18,744	556	319,365	9,481
	1,500 "	55.6	20.5	79,600	921,016	11,571	41,672	524	962,689	12,094
	2,000 "	56.7	24.6	34,063	540,922	15,880	49,620	1,457	590,543	17,337
	2,500 "	57.5	25.8	14,548	312,952	21,512	15,768	1,084	328,720	22,596
	2,500万円超	56.8	22.9	15,949	574,318	36,010	37,582	2,356	611,900	38,366
計	55.0	20.8	598,366	4,528,851	7,569	254,684	426	4,783,535	7,994	
五 、 0 0 0 万 円 以 上	100万円以下	54.8	9.9	5,249	4,241	808	81	15	4,322	823
	200 "	60.8	15.5	12,599	17,509	1,390	947	75	18,455	1,465
	300 "	55.7	15.0	6,866	17,085	2,488	362	53	17,447	2,541
	400 "	53.6	18.6	10,780	37,612	3,489	1,031	96	38,643	3,585
	500 "	51.1	21.2	14,473	65,670	4,537	1,552	107	67,222	4,645
	600 "	56.8	24.3	14,260	76,085	5,336	3,748	263	79,833	5,598
	700 "	53.8	19.1	12,397	76,585	6,178	4,688	378	81,272	6,556
	800 "	53.7	22.0	14,327	102,371	7,145	4,182	292	106,553	7,437
	900 "	56.3	20.3	16,362	132,083	8,073	7,937	485	140,019	8,558
	1,000 "	55.0	22.0	11,893	106,441	8,950	6,508	547	112,948	9,497
	1,500 "	56.6	24.0	25,672	290,944	11,333	22,496	876	313,440	12,209
	2,000 "	59.7	23.3	12,698	204,891	16,136	20,899	1,646	225,790	17,782
	2,500 "	57.1	26.0	4,419	92,185	20,861	6,579	1,489	98,764	22,350
	2,500万円超	58.8	26.2	6,675	250,687	37,556	22,118	3,314	272,805	40,870
計	55.9	21.0	168,670	1,474,388	8,741	103,126	611	1,577,514	9,353	

第8表 企業規模別及び給与階級別役員の給与所得者数・給与額(続)

その3 企業規模 資本金1億円以上、10億円以上の株式会社、株式会社計

(1年を通じて勤務した給与所得者)

企業規模・給与階級	区分	平均年齢	平均勤続 年数	給与所得 者数	給料手当		賞与		給与	
					総額	平均	総額	平均	総額	平均
		歳	年	人	百万円	千円	百万円	千円	百万円	千円
一 億 円 以 上	100万円以下	60.5	7.6	1,710	1,257	735	80	47	1,336	782
	200 "	57.6	14.1	5,353	7,763	1,450	646	121	8,409	1,571
	300 "	46.3	11.0	9,361	21,754	2,324	2,870	307	24,624	2,630
	400 "	42.0	8.8	6,645	20,265	3,050	3,079	463	23,344	3,513
	500 "	48.8	9.7	8,100	32,903	4,062	4,186	517	37,089	4,579
	600 "	53.2	21.1	8,581	42,861	4,995	5,045	588	47,906	5,583
	700 "	52.0	18.4	10,749	62,685	5,832	6,807	633	69,491	6,465
	800 "	53.9	22.2	9,613	65,020	6,764	6,918	720	71,938	7,483
	900 "	58.0	17.4	7,665	59,607	7,777	5,591	729	65,199	8,506
	1,000 "	56.9	21.4	9,744	86,597	8,887	7,396	759	93,994	9,646
	1,500 "	55.8	19.2	37,011	419,204	11,326	40,690	1,099	459,895	12,426
	2,000 "	57.6	17.1	14,572	228,401	15,674	27,323	1,875	255,724	17,549
	2,500 "	59.0	21.3	5,502	110,179	20,025	13,973	2,540	124,152	22,565
	2,500万円超	59.4	24.1	7,319	278,661	38,074	55,052	7,522	333,713	45,595
計	54.4	17.7	141,925	1,437,157	10,126	179,658	1,266	1,616,814	11,392	
十 億 円 以 上	100万円以下	56.0	11.0	1,078	832	771	65	60	896	831
	200 "	66.7	8.6	3,869	5,034	1,301	110	28	5,144	1,330
	300 "	61.6	16.4	2,999	6,594	2,199	788	263	7,382	2,462
	400 "	35.9	5.6	5,580	16,271	2,916	3,692	662	19,963	3,578
	500 "	39.3	6.3	8,623	31,419	3,644	8,256	957	39,675	4,601
	600 "	44.8	15.2	3,604	16,494	4,577	3,569	990	20,063	5,567
	700 "	47.0	13.3	6,917	35,225	5,093	9,562	1,382	44,788	6,475
	800 "	53.0	24.8	4,781	29,178	6,103	7,183	1,502	36,361	7,605
	900 "	56.6	21.6	3,791	27,309	7,204	5,024	1,325	32,333	8,529
	1,000 "	51.6	20.4	4,288	32,926	7,679	7,407	1,727	40,333	9,406
	1,500 "	55.9	20.0	24,280	262,226	10,800	40,020	1,648	302,246	12,448
	2,000 "	57.9	23.6	15,743	243,214	15,449	34,390	2,184	277,604	17,634
	2,500 "	64.8	26.3	6,628	141,634	21,369	22,651	3,417	164,285	24,786
	2,500万円超	65.9	28.6	9,505	368,446	38,763	72,208	7,597	440,654	46,360
計	54.5	18.9	101,686	1,216,802	11,966	214,925	2,114	1,431,727	14,080	
株 式 会 社 計	100万円以下	59.8	18.0	129,184	104,162	806	1,348	10	105,510	817
	200 "	61.5	23.5	300,776	426,395	1,418	4,579	15	430,975	1,433
	300 "	57.0	20.9	276,581	701,424	2,536	11,086	40	712,510	2,576
	400 "	52.8	19.2	262,753	909,967	3,463	23,848	91	933,815	3,554
	500 "	50.9	18.1	287,092	1,264,834	4,406	36,842	128	1,301,676	4,534
	600 "	51.8	19.7	284,778	1,563,036	5,489	45,687	160	1,608,724	5,649
	700 "	52.5	20.4	158,425	974,531	6,151	55,129	348	1,029,661	6,499
	800 "	53.0	20.4	184,264	1,316,439	7,144	56,104	304	1,372,543	7,449
	900 "	54.4	20.3	141,339	1,148,301	8,124	54,189	383	1,202,489	8,508
	1,000 "	55.1	21.8	134,387	1,212,805	9,025	67,055	499	1,279,859	9,524
	1,500 "	55.3	20.6	355,325	4,136,345	11,641	193,090	543	4,329,436	12,184
	2,000 "	56.9	22.5	141,766	2,326,793	16,413	154,847	1,092	2,481,640	17,505
	2,500 "	56.9	22.8	57,033	1,226,751	21,509	72,492	1,271	1,299,242	22,781
	2,500万円超	58.0	22.6	66,837	2,454,288	36,721	263,950	3,949	2,718,238	40,670
計	55.1	20.5	2,780,540	19,766,071	7,109	1,040,246	374	20,806,317	7,483	

その4 企業規模 その他の法人、合計

(1年を通じて勤務した給与所得者)

企業規模・給与階級	区分	平均年齢	平均勤続 年数	給与所得 者数	給料手当		賞与		給与	
					総額	平均	総額	平均	総額	平均
		歳	年	人	百万円	千円	百万円	千円	百万円	千円
その 他の 法人	100万円以下	58.0	15.5	180,015	149,967	833	479	3	150,447	836
	200 "	58.9	18.5	341,966	489,602	1,432	2,097	6	491,700	1,438
	300 "	56.0	17.5	322,483	820,188	2,543	5,683	18	825,871	2,561
	400 "	53.4	16.4	265,751	939,319	3,535	10,074	38	949,393	3,572
	500 "	52.8	16.8	273,955	1,233,421	4,502	9,478	35	1,242,900	4,537
	600 "	52.4	16.6	238,718	1,337,960	5,605	16,562	69	1,354,522	5,674
	700 "	53.3	17.3	92,492	583,878	6,313	19,861	215	603,740	6,527
	800 "	52.7	15.3	127,423	922,848	7,242	20,997	165	943,844	7,407
	900 "	53.1	16.1	79,173	662,244	8,365	13,422	170	675,666	8,534
	1,000 "	52.2	15.7	65,381	605,701	9,264	18,958	290	624,659	9,554
	1,500 "	53.8	17.0	142,270	1,665,168	11,704	57,894	407	1,723,062	12,111
	2,000 "	55.6	18.5	49,362	822,410	16,661	40,250	815	862,659	17,476
	2,500 "	55.0	17.0	23,135	509,765	22,034	15,933	689	525,697	22,723
	2,500万円超 計	57.4	17.6	27,239	1,012,989	37,189	18,800	690	1,031,790	37,879
	計	54.9	16.9	2,229,363	11,755,461	5,273	250,488	112	12,005,949	5,385
合 計	100万円以下	58.8	16.6	309,199	254,130	822	1,827	6	255,957	828
	200 "	60.1	20.8	642,742	915,998	1,425	6,677	10	922,674	1,436
	300 "	56.5	19.1	599,064	1,521,612	2,540	16,769	28	1,538,381	2,568
	400 "	53.1	17.8	528,504	1,849,286	3,499	33,922	64	1,883,208	3,563
	500 "	51.8	17.5	561,047	2,498,256	4,453	46,320	83	2,544,576	4,535
	600 "	52.1	18.3	523,496	2,900,996	5,542	62,249	119	2,963,246	5,660
	700 "	52.8	19.3	250,917	1,558,410	6,211	74,991	299	1,633,401	6,510
	800 "	52.9	18.3	311,687	2,239,286	7,184	77,101	247	2,316,387	7,432
	900 "	53.9	18.8	220,512	1,810,545	8,211	67,610	307	1,878,155	8,517
	1,000 "	54.2	19.8	199,768	1,818,506	9,103	86,012	431	1,904,518	9,534
	1,500 "	54.9	19.5	497,595	5,801,513	11,659	250,984	504	6,052,498	12,164
	2,000 "	56.6	21.5	191,128	3,149,203	16,477	195,096	1,021	3,344,299	17,498
	2,500 "	56.3	21.1	80,168	1,736,515	21,661	88,424	1,103	1,824,939	22,764
	2,500万円超 計	57.9	21.1	94,076	3,467,278	36,856	282,750	3,006	3,750,027	39,862
	計	55.0	18.9	5,009,903	31,521,533	6,292	1,290,733	258	32,812,266	6,549

第9表 業種別及び給与階級別の給与所得者数・給与額

その1 総括表

(1年を通じて勤務した給与所得者)

業種		建設業	繊維工業	化学工業	金属機械工業	その他の製造業	卸小売業	金融保険・不動産業	運輸通信公益事業	サービス業	農林水産・鉱業	合計
給与階級	業種	人	人	人	人	人	人	人	人	人	人	人
	給与所得者数	100万円以下	122,151	26,939	40,580	108,110	272,902	1,464,434	132,306	104,351	1,231,582	51,419
200 "		388,160	156,862	90,673	319,588	539,382	1,972,804	312,713	325,061	1,961,899	189,704	6,256,846
300 "		653,784	133,750	138,044	516,997	588,731	1,553,884	273,874	612,730	2,500,487	132,095	7,104,376
400 "		856,467	90,337	178,278	752,335	584,460	1,555,966	310,664	878,424	2,421,640	86,327	7,714,898
500 "		702,847	63,466	214,393	846,210	460,486	1,257,076	296,111	829,592	1,675,675	42,661	6,388,517
600 "		457,010	32,755	176,955	714,016	333,105	886,720	225,710	574,290	1,085,835	33,235	4,519,631
700 "		250,735	22,683	134,642	553,904	217,617	486,329	177,386	382,963	641,784	7,094	2,875,137
800 "		176,313	19,230	109,995	456,317	138,591	321,100	132,217	279,517	442,298	9,699	2,085,277
900 "		105,073	7,461	73,098	333,430	92,975	185,600	106,964	189,348	265,430	5,507	1,364,886
1,000 "		66,427	5,106	47,815	202,740	62,706	123,880	92,638	121,377	198,240	3,239	924,168
1,500 "		114,434	11,459	87,640	300,997	127,593	219,353	204,481	191,844	330,548	14,074	1,602,423
2,000 "		21,352	3,071	15,558	45,169	23,964	46,719	41,209	31,989	102,787	3,390	335,208
2,500 "		8,198	311	3,361	10,179	6,519	20,062	9,952	9,564	32,722	251	101,119
2,500万円超	5,618	588	6,010	10,436	4,918	17,372	12,556	8,398	42,494	247	108,637	
計	3,928,569	574,018	1,317,042	5,170,428	3,453,949	10,111,299	2,328,781	4,539,448	12,933,421	578,942	44,935,897	
給与総額	100万円以下	110,926	22,613	33,962	92,586	225,527	1,180,650	115,959	91,158	983,014	45,928	2,902,323
	200 "	587,973	237,380	133,636	486,084	802,871	2,833,427	455,376	495,545	2,903,211	271,179	9,206,682
	300 "	1,665,003	336,345	349,906	1,317,880	1,478,949	3,914,138	692,087	1,560,673	6,314,728	330,456	17,960,165
	400 "	2,996,197	313,858	630,031	2,654,676	2,043,140	5,447,000	1,092,607	3,098,986	8,432,290	304,042	27,012,829
	500 "	3,145,267	281,959	963,993	3,792,377	2,060,368	5,632,610	1,330,624	3,708,684	7,495,541	191,340	28,602,763
	600 "	2,517,998	179,476	970,766	3,921,380	1,829,429	4,863,572	1,247,275	3,146,471	5,943,046	184,261	24,803,672
	700 "	1,618,808	146,030	871,756	3,595,497	1,405,622	3,139,684	1,147,531	2,487,230	4,140,939	45,783	18,598,879
	800 "	1,312,336	141,424	823,289	3,406,478	1,030,585	2,393,432	989,360	2,083,507	3,295,786	72,232	15,548,428
	900 "	889,381	62,890	618,896	2,821,281	788,695	1,571,605	910,570	1,600,797	2,254,031	46,100	11,564,247
	1,000 "	631,633	48,286	452,072	1,918,549	594,158	1,173,748	878,673	1,149,288	1,874,093	30,884	8,751,387
	1,500 "	1,352,392	138,405	1,040,728	3,508,923	1,502,133	2,593,419	2,421,097	2,241,571	3,975,093	165,607	18,939,369
	2,000 "	370,479	54,693	267,120	757,273	406,024	816,284	701,079	545,067	1,794,357	55,036	5,767,413
	2,500 "	187,443	7,045	74,851	232,766	149,301	451,720	229,457	218,194	742,308	5,618	2,298,703
2,500万円超	189,497	23,573	220,497	393,490	219,217	710,054	484,070	420,584	1,649,294	10,715	4,320,992	
計	17,575,335	1,993,977	7,451,503	28,899,240	14,536,019	36,721,344	12,695,766	22,847,756	51,797,731	1,759,180	196,277,851	
平均給与	100万円以下	908	839	837	856	826	806	876	874	798	893	816
	200 "	1,515	1,513	1,474	1,521	1,489	1,436	1,456	1,524	1,480	1,429	1,471
	300 "	2,547	2,515	2,535	2,549	2,512	2,519	2,527	2,547	2,525	2,502	2,528
	400 "	3,498	3,474	3,534	3,529	3,496	3,501	3,517	3,528	3,482	3,522	3,501
	500 "	4,475	4,443	4,496	4,482	4,474	4,481	4,494	4,470	4,473	4,485	4,477
	600 "	5,510	5,479	5,486	5,492	5,492	5,485	5,526	5,479	5,473	5,544	5,488
	700 "	6,456	6,438	6,475	6,491	6,459	6,456	6,469	6,495	6,452	6,454	6,469
	800 "	7,443	7,354	7,485	7,465	7,436	7,454	7,483	7,454	7,452	7,447	7,456
	900 "	8,464	8,429	8,467	8,461	8,483	8,468	8,513	8,454	8,492	8,371	8,473
	1,000 "	9,509	9,457	9,455	9,463	9,475	9,475	9,485	9,469	9,454	9,535	9,469
	1,500 "	11,818	12,078	11,875	11,658	11,773	11,823	11,840	11,684	12,026	11,767	11,819
	2,000 "	17,351	17,810	17,169	16,765	16,943	17,472	17,013	17,039	17,457	16,235	17,205
	2,500 "	22,865	22,652	22,271	22,867	22,902	22,516	23,056	22,814	22,685	22,384	22,733
2,500万円超	33,730	40,091	36,688	37,705	44,574	40,873	38,553	50,081	38,812	43,379	39,775	
計	4,474	3,474	5,658	5,589	4,209	3,632	5,452	5,033	4,005	3,039	4,368	

その2 業 種 建設業、繊維工業、化学工業

(1年を通じて勤務した給与所得者)

業種・給与階級	区分	平均年齢	平均勤続 年数	給与所得 者数	給 料・手 当		賞 与		給 与	
					総 額	平 均	総 額	平 均	総 額	平 均
		歳	年	人	百万円	千円	百万円	千円	百万円	千円
建設業	100万円以下	53.3	12.2	122,151	109,927	900	999	8	110,926	908
	200 "	51.0	12.5	388,160	572,470	1,475	15,503	40	587,973	1,515
	300 "	44.1	10.6	653,784	1,576,891	2,412	88,112	135	1,665,003	2,547
	400 "	41.6	10.7	856,467	2,770,185	3,234	226,013	264	2,996,197	3,498
	500 "	43.2	12.4	702,847	2,841,523	4,043	303,744	432	3,145,267	4,475
	600 "	45.3	14.5	457,010	2,248,368	4,920	269,630	590	2,517,998	5,510
	700 "	46.9	17.6	250,735	1,390,094	5,544	228,714	912	1,618,808	6,456
	800 "	48.9	19.0	176,313	1,131,016	6,415	181,319	1,028	1,312,336	7,443
	900 "	50.8	21.7	105,073	762,289	7,255	127,092	1,210	889,381	8,464
	1,000 "	50.8	22.2	66,427	536,271	8,073	95,362	1,436	631,633	9,509
	1,500 "	53.5	23.1	114,434	1,213,515	10,604	138,877	1,214	1,352,392	11,818
	2,000 "	53.6	20.1	21,352	355,061	16,629	15,418	722	370,479	17,351
	2,500 "	53.6	20.6	8,198	182,534	22,266	4,910	599	187,443	22,865
	2,500万円超	55.0	23.0	5,618	174,963	31,143	14,534	2,587	189,497	33,730
	計	45.6	13.4	3,928,569	15,865,107	4,038	1,710,227	435	17,575,335	4,474
繊維工業	100万円以下	51.2	12.7	26,939	22,503	835	111	4	22,613	839
	200 "	47.4	11.5	156,862	231,091	1,473	6,288	40	237,380	1,513
	300 "	43.4	12.1	133,750	308,193	2,304	28,152	210	336,345	2,515
	400 "	41.3	11.9	90,337	273,753	3,030	40,105	444	313,858	3,474
	500 "	43.8	14.4	63,466	237,617	3,744	44,342	699	281,959	4,443
	600 "	46.3	19.9	32,755	153,898	4,698	25,577	781	179,476	5,479
	700 "	49.5	23.3	22,683	120,413	5,309	25,617	1,129	146,030	6,438
	800 "	49.2	23.4	19,230	116,843	6,076	24,581	1,278	141,424	7,354
	900 "	54.1	19.6	7,461	50,537	6,774	12,353	1,656	62,890	8,429
	1,000 "	50.8	23.1	5,106	41,834	8,193	6,452	1,264	48,286	9,457
	1,500 "	54.8	24.9	11,459	122,467	10,687	15,938	1,391	138,405	12,078
	2,000 "	57.7	26.6	3,071	46,481	15,136	8,212	2,674	54,693	17,810
	2,500 "	65.0	35.4	311	5,845	18,796	1,199	3,857	7,045	22,652
	2,500万円超	59.8	29.5	588	19,729	33,553	3,844	6,538	23,573	40,091
	計	45.7	14.0	574,018	1,751,205	3,051	242,773	423	1,993,977	3,474
化学工業	100万円以下	50.3	6.7	40,580	32,711	806	1,250	31	33,962	837
	200 "	50.5	8.9	90,673	126,584	1,396	7,051	78	133,636	1,474
	300 "	44.1	10.6	138,044	311,418	2,256	38,488	279	349,906	2,535
	400 "	37.1	9.0	178,278	530,783	2,977	99,248	557	630,031	3,534
	500 "	39.0	12.2	214,393	780,278	3,639	183,716	857	963,993	4,496
	600 "	41.5	14.8	176,955	771,560	4,360	199,205	1,126	970,766	5,486
	700 "	43.6	17.7	134,642	677,781	5,034	193,975	1,441	871,756	6,475
	800 "	47.1	22.1	109,995	643,323	5,849	179,966	1,636	823,289	7,485
	900 "	48.7	23.9	73,098	466,377	6,380	152,519	2,087	618,896	8,467
	1,000 "	49.3	24.3	47,815	336,665	7,041	115,408	2,414	452,072	9,455
	1,500 "	50.4	24.8	87,640	774,060	8,832	266,667	3,043	1,040,728	11,875
	2,000 "	57.1	26.5	15,558	214,163	13,765	52,957	3,404	267,120	17,169
	2,500 "	55.8	25.7	3,361	65,527	19,496	9,324	2,774	74,851	22,271
	2,500万円超	56.0	18.4	6,010	195,410	32,514	25,087	4,174	220,497	36,688
	計	43.9	15.1	1,317,042	5,926,641	4,500	1,524,862	1,158	7,451,503	5,658

第9表 業種別及び給与階級別の給与所得者数・給与額(続)

その3 業 種 金属機械工業、その他の製造業、卸小売業

(1年を通じて勤務した給与所得者)

業種・給与階級	区 分	平均年齢	平均勤続 年 数	給与所得 者 数	給 料・手 当		賞 与		給 与	
					総 額	平 均	総 額	平 均	総 額	平 均
		歳	年	人	百万円	千円	百万円	千円	百万円	千円
金 属 機 械 工 業	100万円以下	49.9	10.8	108,110	90,484	837	2,102	19	92,586	856
	200 "	50.0	11.1	319,588	458,399	1,434	27,684	87	486,084	1,521
	300 "	42.8	10.1	516,997	1,166,113	2,256	151,767	294	1,317,880	2,549
	400 "	37.6	9.7	752,335	2,234,596	2,970	420,080	558	2,654,676	3,529
	500 "	38.5	11.4	846,210	3,124,822	3,693	667,555	789	3,792,377	4,482
	600 "	41.1	15.2	714,016	3,156,833	4,421	764,546	1,071	3,921,380	5,492
	700 "	43.4	18.4	553,904	2,822,038	5,095	773,458	1,396	3,595,497	6,491
	800 "	45.6	21.8	456,317	2,616,211	5,733	790,267	1,732	3,406,478	7,465
	900 "	47.3	23.0	333,430	2,141,429	6,422	679,852	2,039	2,821,281	8,461
	1,000 "	47.9	23.2	202,740	1,440,476	7,105	478,073	2,358	1,918,549	9,463
	1,500 "	50.2	23.9	300,997	2,628,755	8,733	880,168	2,924	3,508,923	11,658
	2,000 "	54.2	24.6	45,169	621,085	13,750	136,188	3,015	757,273	16,765
	2,500 "	57.4	24.3	10,179	206,699	20,306	26,067	2,561	232,766	22,867
	2,500万円超	59.8	26.3	10,436	349,569	33,496	43,921	4,209	393,490	37,705
計	43.1	15.3	5,170,428	23,057,511	4,459	5,841,730	1,130	28,899,240	5,589	
そ の 他 の 製 造 業	100万円以下	49.5	8.2	272,902	220,601	808	4,927	18	225,527	826
	200 "	48.9	10.0	539,382	766,590	1,421	36,282	67	802,871	1,489
	300 "	44.7	10.8	588,731	1,342,135	2,280	136,814	232	1,478,949	2,512
	400 "	39.2	10.2	584,460	1,759,555	3,011	283,585	485	2,043,140	3,496
	500 "	41.3	13.4	460,486	1,746,026	3,792	314,342	683	2,060,368	4,474
	600 "	43.7	16.3	333,105	1,521,404	4,567	308,025	925	1,829,429	5,492
	700 "	45.4	18.2	217,617	1,127,811	5,183	277,810	1,277	1,405,622	6,459
	800 "	47.4	20.7	138,591	819,971	5,916	210,614	1,520	1,030,585	7,436
	900 "	47.7	21.8	92,975	621,349	6,683	167,345	1,800	788,695	8,483
	1,000 "	49.9	23.4	62,706	466,100	7,433	128,058	2,042	594,158	9,475
	1,500 "	51.1	24.0	127,593	1,185,263	9,289	316,870	2,483	1,502,133	11,773
	2,000 "	55.1	28.4	23,964	337,138	14,069	68,886	2,875	406,024	16,943
	2,500 "	59.8	26.0	6,519	133,863	20,534	15,438	2,368	149,301	22,902
	2,500万円超	60.5	27.8	4,918	192,505	39,143	26,712	5,431	219,217	44,574
計	44.9	13.3	3,453,949	12,240,310	3,544	2,295,708	665	14,536,019	4,209	
卸 小 売 業	100万円以下	42.5	6.0	1,464,434	1,163,920	795	16,730	11	1,180,650	806
	200 "	45.8	9.0	1,972,804	2,748,980	1,393	84,447	43	2,833,427	1,436
	300 "	40.7	9.0	1,553,884	3,610,072	2,323	304,066	196	3,914,138	2,519
	400 "	38.7	9.5	1,555,966	4,779,348	3,072	667,653	429	5,447,000	3,501
	500 "	40.5	11.5	1,257,076	4,816,255	3,831	816,354	649	5,632,610	4,481
	600 "	43.8	14.9	886,720	4,105,799	4,630	757,773	855	4,863,572	5,485
	700 "	45.4	17.4	486,329	2,574,280	5,293	565,404	1,163	3,139,684	6,456
	800 "	48.6	19.3	321,100	1,985,704	6,184	407,728	1,270	2,393,432	7,454
	900 "	49.1	20.1	185,600	1,291,714	6,960	279,891	1,508	1,571,605	8,468
	1,000 "	51.0	21.3	123,880	956,150	7,718	217,598	1,757	1,173,748	9,475
	1,500 "	52.5	21.0	219,353	2,222,177	10,131	371,242	1,692	2,593,419	11,823
	2,000 "	55.5	21.7	46,719	718,638	15,382	97,646	2,090	816,284	17,472
	2,500 "	55.5	23.5	20,062	423,023	21,086	28,697	1,430	451,720	22,516
	2,500万円超	56.3	23.3	17,372	651,856	37,523	58,198	3,350	710,054	40,873
計	43.0	10.9	10,111,299	32,047,916	3,170	4,673,427	462	36,721,344	3,632	

その4 業 種 金融保険・不動産業、運輸通信公益事業、サービス業

(1年を通じて勤務した給与所得者)

業種・給与階級	区 分	平均年齢	平均勤続 年 数	給与所得 者 数	給 料・手 当		賞 与		給 与	
					総 額	平 均	総 額	平 均	総 額	平 均
		歳	年	人	百万円	千円	百万円	千円	百万円	千円
金融 保 険 ・ 不 動 産 業	100万円以下	52.6	8.3	132,306	113,814	860	2,145	16	115,959	876
	200 "	53.9	11.2	312,713	440,447	1,408	14,929	48	455,376	1,456
	300 "	46.6	8.8	273,874	627,897	2,293	64,190	234	692,087	2,527
	400 "	39.7	8.6	310,664	920,289	2,962	172,318	555	1,092,607	3,517
	500 "	40.7	11.1	296,111	1,102,096	3,722	228,528	772	1,330,624	4,494
	600 "	42.9	13.6	225,710	1,034,883	4,585	212,392	941	1,247,275	5,526
	700 "	44.3	15.2	177,386	906,248	5,109	241,283	1,360	1,147,531	6,469
	800 "	46.8	17.2	132,217	783,401	5,925	205,958	1,558	989,360	7,483
	900 "	46.6	19.0	106,964	717,612	6,709	192,958	1,804	910,570	8,513
	1,000 "	46.7	19.3	92,638	684,607	7,390	194,066	2,095	878,673	9,485
	1,500 "	48.3	19.2	204,481	1,846,766	9,031	574,331	2,809	2,421,097	11,840
	2,000 "	54.1	23.2	41,209	539,045	13,081	162,034	3,932	701,079	17,013
	2,500 "	53.2	17.9	9,952	190,054	19,097	39,403	3,959	229,457	23,056
	2,500万円超 計	57.5	21.4	12,556	406,287	32,358	77,783	6,195	484,070	38,553
	46.1	12.9	2,328,781	10,313,447	4,429	2,382,319	1,023	12,695,766	5,452	
運 輸 通 信 公 益 事 業	100万円以下	47.9	6.7	104,351	88,766	851	2,391	23	91,158	874
	200 "	49.9	7.8	325,061	479,298	1,474	16,247	50	495,545	1,524
	300 "	45.1	7.6	612,730	1,461,417	2,385	99,256	162	1,560,673	2,547
	400 "	41.0	7.9	878,424	2,776,651	3,161	322,335	367	3,098,986	3,528
	500 "	40.6	10.0	829,592	3,200,552	3,858	508,133	613	3,708,684	4,470
	600 "	41.8	13.5	574,290	2,620,271	4,563	526,200	916	3,146,471	5,479
	700 "	43.4	16.8	382,963	2,007,734	5,243	479,496	1,252	2,487,230	6,495
	800 "	45.4	19.7	279,517	1,653,051	5,914	430,456	1,540	2,083,507	7,454
	900 "	46.6	20.9	189,348	1,251,179	6,608	349,618	1,846	1,600,797	8,454
	1,000 "	47.6	22.0	121,377	894,131	7,367	255,157	2,102	1,149,288	9,469
	1,500 "	49.2	22.2	191,844	1,746,192	9,102	495,379	2,582	2,241,571	11,684
	2,000 "	51.7	20.5	31,989	457,690	14,308	87,377	2,731	545,067	17,039
	2,500 "	53.7	20.2	9,564	191,250	19,997	26,944	2,817	218,194	22,814
	2,500万円超 計	56.0	21.1	8,398	338,066	40,256	82,518	9,826	420,584	50,081
	43.7	12.1	4,539,448	19,166,249	4,222	3,681,507	811	22,847,756	5,033	
サ ー ビ ス 業	100万円以下	48.5	6.1	1,231,582	959,658	779	23,356	19	983,014	798
	200 "	45.8	6.2	1,961,899	2,786,833	1,420	116,378	59	2,903,211	1,480
	300 "	39.7	6.0	2,500,487	5,639,869	2,256	674,859	270	6,314,728	2,525
	400 "	38.6	7.2	2,421,640	7,158,223	2,956	1,274,067	526	8,432,290	3,482
	500 "	40.7	10.1	1,675,675	6,227,617	3,716	1,267,923	757	7,495,541	4,473
	600 "	43.7	13.0	1,085,835	4,886,842	4,501	1,056,203	973	5,943,046	5,473
	700 "	45.8	15.3	641,784	3,314,239	5,164	826,700	1,288	4,140,939	6,452
	800 "	47.3	17.1	442,298	2,648,390	5,988	647,395	1,464	3,295,786	7,452
	900 "	49.2	18.2	265,430	1,794,987	6,763	459,044	1,729	2,254,031	8,492
	1,000 "	50.2	18.6	198,240	1,520,699	7,671	353,395	1,783	1,874,093	9,454
	1,500 "	51.5	17.2	330,548	3,264,204	9,875	710,889	2,151	3,975,093	12,026
	2,000 "	51.7	14.0	102,787	1,604,448	15,609	189,909	1,848	1,794,357	17,457
	2,500 "	54.6	15.9	32,722	696,113	21,274	46,194	1,412	742,308	22,685
	2,500万円超 計	56.7	16.8	42,494	1,582,399	37,238	66,895	1,574	1,649,294	38,812
	43.1	9.1	12,933,421	44,084,522	3,409	7,713,208	596	51,797,731	4,005	

第9表 業種別及び給与階級別の給与所得者数・給与額(続)

その5 業 種 農林水産・鉱業、合計

(1年を通じて勤務した給与所得者)

業種・給与階級	区 分	平均年齢	平均勤続 年 数	給与所得 者 数	給 料・手 当		賞 与		給 与	
					総 額	平 均	総 額	平 均	総 額	平 均
		歳	年	人	百万円	千円	百万円	千円	百万円	千円
農 林 水 産 ・ 鉱 業	100万円以下	53.2	13.8	51,419	45,092	877	836	16	45,928	893
	200 "	56.2	17.7	189,704	252,904	1,333	18,275	96	271,179	1,429
	300 "	49.3	16.3	132,095	299,336	2,266	31,120	236	330,456	2,502
	400 "	45.4	15.0	86,327	268,117	3,106	35,925	416	304,042	3,522
	500 "	44.1	15.6	42,661	163,161	3,825	28,179	661	191,340	4,485
	600 "	47.5	16.3	33,235	151,863	4,569	32,398	975	184,261	5,544
	700 "	47.7	16.7	7,094	36,466	5,140	9,317	1,313	45,783	6,454
	800 "	48.8	19.9	9,699	59,074	6,091	13,157	1,357	72,232	7,447
	900 "	53.8	29.8	5,507	36,230	6,579	9,870	1,792	46,100	8,371
	1,000 "	45.9	19.1	3,239	25,355	7,828	5,529	1,707	30,884	9,535
	1,500 "	53.6	17.0	14,074	138,024	9,807	27,582	1,960	165,607	11,767
	2,000 "	54.0	15.2	3,390	48,399	14,277	6,637	1,958	55,036	16,235
	2,500 "	57.3	14.4	251	5,083	20,251	535	2,133	5,618	22,384
	2,500万円超	62.3	29.2	247	9,461	38,305	1,253	5,074	10,715	43,379
計		51.0	16.5	578,942	1,538,566	2,658	220,614	381	1,759,180	3,039
合 計	100万円以下	46.6	6.8	3,554,774	2,847,476	801	54,847	15	2,902,323	816
	200 "	47.6	8.9	6,256,846	8,863,597	1,417	343,085	55	9,206,682	1,471
	300 "	42.0	8.4	7,104,376	16,343,340	2,300	1,616,824	228	17,960,165	2,528
	400 "	39.3	8.9	7,714,898	23,471,500	3,042	3,541,329	459	27,012,829	3,501
	500 "	40.7	11.2	6,388,517	24,239,947	3,794	4,362,816	683	28,602,763	4,477
	600 "	43.1	14.3	4,519,631	20,651,723	4,569	4,151,950	919	24,803,672	5,488
	700 "	44.9	17.0	2,875,137	14,977,104	5,209	3,621,775	1,260	18,598,879	6,469
	800 "	47.0	19.5	2,085,277	12,456,985	5,974	3,091,443	1,483	15,548,428	7,456
	900 "	48.2	20.9	1,364,886	9,133,706	6,692	2,430,542	1,781	11,564,247	8,473
	1,000 "	49.1	21.4	924,168	6,902,289	7,469	1,849,098	2,001	8,751,387	9,469
	1,500 "	50.8	21.3	1,602,423	15,141,424	9,449	3,797,945	2,370	18,939,369	11,819
	2,000 "	53.5	20.4	335,208	4,942,146	14,744	825,266	2,462	5,767,413	17,205
	2,500 "	55.2	20.3	101,119	2,099,991	20,768	198,711	1,965	2,298,703	22,733
	2,500万円超	57.0	20.6	108,637	3,920,247	36,086	400,745	3,689	4,320,992	39,775
計		43.8	11.8	44,935,897	165,991,476	3,694	30,286,375	674	196,277,851	4,368

第9表 業種別及び給与階級別の給与所得者数・給与額(続)

その5 業 種 農林水産・鉱業、合計

(1年を通じて勤務した給与所得者)

業種・給与階級	区分	平均年齢	平均勤続 年 数	給与所得 者 数	給 料・手 当		賞 与		給 与	
					総 額	平 均	総 額	平 均	総 額	平 均
		歳	年	人	百万円	千円	百万円	千円	百万円	千円
農 林 水 産 ・ 鉱 業	100万円以下	53.2	13.8	51,419	45,092	877	836	16	45,928	893
	200 "	56.2	17.7	189,704	252,904	1,333	18,275	96	271,179	1,429
	300 "	49.3	16.3	132,095	299,336	2,266	31,120	236	330,456	2,502
	400 "	45.4	15.0	86,327	268,117	3,106	35,925	416	304,042	3,522
	500 "	44.1	15.6	42,661	163,161	3,825	28,179	661	191,340	4,485
	600 "	47.5	16.3	33,235	151,863	4,569	32,398	975	184,261	5,544
	700 "	47.7	16.7	7,094	36,466	5,140	9,317	1,313	45,783	6,454
	800 "	48.8	19.9	9,699	59,074	6,091	13,157	1,357	72,232	7,447
	900 "	53.8	29.8	5,507	36,230	6,579	9,870	1,792	46,100	8,371
	1,000 "	45.9	19.1	3,239	25,355	7,828	5,529	1,707	30,884	9,535
	1,500 "	53.6	17.0	14,074	138,024	9,807	27,582	1,960	165,607	11,767
	2,000 "	54.0	15.2	3,390	48,399	14,277	6,637	1,958	55,036	16,235
2,500 "	57.3	14.4	251	5,083	20,251	535	2,133	5,618	22,384	
2,500万円超	62.3	29.2	247	9,461	38,305	1,253	5,074	10,715	43,379	
計		51.0	16.5	578,942	1,538,566	2,658	220,614	381	1,759,180	3,039
合 計	100万円以下	46.6	6.8	3,554,774	2,847,476	801	54,847	15	2,902,323	816
	200 "	47.6	8.9	6,256,846	8,863,597	1,417	343,085	55	9,206,682	1,471
	300 "	42.0	8.4	7,104,376	16,343,340	2,300	1,616,824	228	17,960,165	2,528
	400 "	39.3	8.9	7,714,898	23,471,500	3,042	3,541,329	459	27,012,829	3,501
	500 "	40.7	11.2	6,388,517	24,239,947	3,794	4,362,816	683	28,602,763	4,477
	600 "	43.1	14.3	4,519,631	20,651,723	4,569	4,151,950	919	24,803,672	5,488
	700 "	44.9	17.0	2,875,137	14,977,104	5,209	3,621,775	1,260	18,598,879	6,469
	800 "	47.0	19.5	2,085,277	12,456,985	5,974	3,091,443	1,483	15,548,428	7,456
	900 "	48.2	20.9	1,364,886	9,133,706	6,692	2,430,542	1,781	11,564,247	8,473
	1,000 "	49.1	21.4	924,168	6,902,289	7,469	1,849,098	2,001	8,751,387	9,469
	1,500 "	50.8	21.3	1,602,423	15,141,424	9,449	3,797,945	2,370	18,939,369	11,819
	2,000 "	53.5	20.4	335,208	4,942,146	14,744	825,266	2,462	5,767,413	17,205
	2,500 "	55.2	20.3	101,119	2,099,991	20,768	198,711	1,965	2,298,703	22,733
	2,500万円超	57.0	20.6	108,637	3,920,247	36,086	400,745	3,689	4,320,992	39,775
計		43.8	11.8	44,935,897	165,991,476	3,694	30,286,375	674	196,277,851	4,368

その6 1年未満勤続の給与所得者数

業 種 給与階級	建設業	繊維工業	化学工業	金属機械 工 業	その他の 製 造 業	卸小売業	金融保険 ・不動産 業	運輸通信 公益事業	サービス業	農林水産 ・鉱業	合 計
	人	人	人	人	人	人	人	人	人	人	人
100万円以下	222,167	45,820	38,832	122,497	261,234	1,848,332	218,986	262,247	1,843,747	59,019	4,922,881
200 "	91,227	15,764	19,277	98,796	80,781	297,567	51,728	119,225	603,056	14,115	1,391,536
300 "	68,492	7,215	24,371	108,237	48,045	174,456	53,132	120,358	353,079	8,638	966,022
400 "	26,290	3,793	5,873	46,234	15,308	50,187	20,043	54,491	120,594	5,387	348,199
500 "	12,044	1,951	4,730	16,395	9,446	19,328	6,670	23,839	52,191	497	147,091
600 "	3,456	594	158	5,726	2,694	4,849	4,771	5,006	12,558	-	39,813
700 "	1,123	1,030	397	2,093	1,575	3,904	6,919	1,669	13,335	280	32,324
800 "	1,605	-	381	2,015	117	1,461	3,847	1,557	11,359	-	22,342
900 "	730	9	308	1,794	398	951	1,187	1,516	5,348	-	12,240
1,000 "	142	273	111	502	243	1,307	445	703	3,202	-	6,926
1,500 "	241	-	136	1,432	262	960	1,568	1,275	10,341	-	16,214
2,000 "	10	-	352	658	292	786	498	657	2,886	442	6,582
2,500 "	2	-	24	92	29	97	94	54	204	1	597
2,500万円超	1	-	7	28	38	21	41	80	33	-	248
計	427,529	76,449	94,957	406,498	420,461	2,404,206	369,928	592,678	3,031,931	88,378	7,913,016

第10表 事業所規模別及び年齢階層別の給与所得者数・給与額

その1 給与所得者数

(1年を通じて勤務した給与所得者)

事業所規模・性		年 齢										合 計	
		19歳以下	20～24	25～29	30～34	35～39	40～44	45～49	50～54	55～59	60歳以上		
10人未満	男	18,780	163,163	368,260	504,530	480,787	430,714	432,108	513,283	654,948	1,076,605	4,643,178	
	女	5,666	124,322	265,281	314,320	336,009	417,673	424,284	497,179	598,324	950,226	3,933,284	
	計	24,446	287,485	633,541	818,850	816,796	848,387	856,392	1,010,462	1,253,272	2,026,831	8,576,462	
10人以上	男	22,185	192,808	392,038	566,800	537,012	475,662	445,334	483,190	646,801	745,222	4,507,052	
	女	10,080	177,481	288,276	265,096	246,763	306,085	276,910	337,175	336,696	396,003	2,640,565	
	計	32,265	370,289	680,314	831,896	783,775	781,747	722,244	820,365	983,497	1,141,225	7,147,617	
人 以 上	30人以上	男	16,547	230,481	478,844	715,628	553,232	521,639	496,414	545,659	651,249	598,280	4,807,973
		女	15,419	218,034	347,066	298,522	258,345	319,999	324,009	346,890	400,764	270,800	2,799,848
		計	31,966	448,515	825,910	1,014,150	811,577	841,638	820,423	892,549	1,052,013	869,080	7,607,821
	100人以上	男	21,024	305,915	720,589	934,249	814,282	696,910	650,417	634,174	750,488	554,739	6,082,787
		女	21,525	326,192	527,811	463,557	372,156	405,876	405,525	421,094	432,707	253,158	3,629,601
		計	42,549	632,107	1,248,400	1,397,806	1,186,438	1,102,786	1,055,942	1,055,268	1,183,195	807,897	9,712,388
	500人以上	男	7,038	91,773	231,079	294,906	301,406	259,936	224,960	231,906	260,989	155,199	2,059,192
		女	6,223	93,604	173,836	154,367	123,311	120,295	118,699	123,800	119,270	68,056	1,101,461
		計	13,261	185,377	404,915	449,273	424,717	380,231	343,659	355,706	380,259	223,255	3,160,653
	1,000人以上	男	13,506	164,227	384,495	510,136	520,752	462,589	395,578	409,408	432,650	180,680	3,474,021
		女	16,884	169,930	284,791	263,928	216,071	200,317	200,929	206,557	195,346	99,630	1,854,383
		計	30,390	334,157	669,286	774,064	736,823	662,906	596,507	615,965	627,996	280,310	5,328,404
	5,000人以上	男	19,992	134,678	248,009	327,490	329,793	313,338	266,213	259,013	216,324	50,384	2,165,234
		女	15,839	115,769	176,135	168,290	144,370	156,055	153,835	152,800	121,431	32,794	1,237,318
		計	35,831	250,447	424,144	495,780	474,163	469,393	420,048	411,813	337,755	83,178	3,402,552
	計	男	78,107	927,074	2,063,016	2,782,409	2,519,465	2,254,412	2,033,582	2,080,160	2,311,700	1,539,282	18,589,207
		女	75,890	923,529	1,509,639	1,348,664	1,114,253	1,202,542	1,202,997	1,251,141	1,269,518	724,438	10,622,611
		計	153,997	1,850,603	3,572,655	4,131,073	3,633,718	3,456,954	3,236,579	3,331,301	3,581,218	2,263,720	29,211,818
	合 計	男	119,072	1,283,045	2,823,314	3,853,739	3,537,264	3,160,788	2,911,024	3,076,633	3,613,449	3,361,109	27,739,437
		女	91,636	1,225,332	2,063,196	1,928,080	1,697,025	1,926,300	1,904,191	2,085,495	2,204,538	2,070,667	17,196,460
		計	210,708	2,508,377	4,886,510	5,781,819	5,234,289	5,087,088	4,815,215	5,162,128	5,817,987	5,431,776	44,935,897

第10表 事業所規模別及び年齢階層別の給与所得者数・給与額(続)

その2 給与総額

(1年を通じて勤務した給与所得者)

事業所規模・性		年 齢										合 計	
		19歳以下	20～24	25～29	30～34	35～39	40～44	45～49	50～54	55～59	60歳以上		
10人未満	男	百万円 31,323	百万円 381,731	百万円 1,117,105	百万円 1,889,539	百万円 2,129,005	百万円 2,219,137	百万円 2,298,199	百万円 2,760,095	百万円 3,409,886	百万円 4,429,755	百万円 20,665,776	
	女	6,125	244,040	615,843	749,952	811,825	1,085,791	1,193,133	1,306,675	1,618,860	2,213,154	9,845,398	
	計	37,448	625,771	1,732,949	2,639,491	2,940,830	3,304,928	3,491,332	4,066,770	5,028,747	6,642,909	30,511,174	
10人以上	男	37,057	481,949	1,314,753	2,296,712	2,622,448	2,491,762	2,577,381	2,728,390	3,794,755	3,698,477	22,043,683	
	女	11,364	402,884	745,615	699,809	617,809	819,155	772,102	1,015,488	1,018,522	1,128,079	7,230,826	
	計	48,420	884,833	2,060,368	2,996,521	3,240,257	3,310,916	3,349,483	3,743,879	4,813,277	4,826,555	29,274,509	
人 以 上	30人以上	男	31,960	613,039	1,696,408	3,049,083	2,633,427	2,820,523	2,834,428	3,141,017	3,829,217	2,969,804	23,618,906
		女	21,216	501,272	958,487	876,060	751,276	854,946	891,659	917,340	1,068,004	693,224	7,533,483
		計	53,176	1,114,311	2,654,895	3,925,142	3,384,702	3,675,469	3,726,087	4,058,357	4,897,222	3,663,027	31,152,389
	100人以上	男	38,684	887,929	2,762,322	4,276,579	4,356,399	4,211,535	4,255,511	4,300,077	4,932,218	2,710,857	32,732,110
		女	33,314	813,214	1,637,650	1,506,897	1,163,698	1,217,577	1,206,472	1,146,457	1,170,340	536,957	10,432,577
		計	71,998	1,701,142	4,399,972	5,783,476	5,520,098	5,429,112	5,461,983	5,446,534	6,102,558	3,247,813	43,164,687
	500人以上	男	10,432	265,024	947,986	1,442,304	1,755,607	1,714,959	1,608,869	1,718,061	1,858,761	766,909	12,088,913
		女	6,674	246,831	558,925	528,384	426,663	392,510	363,853	351,957	323,543	133,220	3,332,560
		計	17,106	511,855	1,506,912	1,970,687	2,182,269	2,107,469	1,972,722	2,070,019	2,182,304	900,130	15,421,473
	1,000人以上	男	19,646	438,225	1,646,537	2,696,821	3,398,735	3,431,937	3,165,509	3,340,602	3,363,255	929,218	22,430,485
		女	18,312	401,515	920,116	868,600	742,474	613,460	529,516	522,154	449,512	169,643	5,235,301
		計	37,958	839,740	2,566,653	3,565,420	4,141,209	4,045,397	3,695,025	3,862,756	3,812,767	1,098,861	27,665,785
	5,000人以上	男	21,728	360,750	1,152,636	1,986,852	2,499,760	2,676,116	2,420,987	2,411,471	1,944,625	307,177	15,782,104
		女	14,137	242,924	556,966	571,625	469,573	429,077	388,973	339,191	246,131	47,131	3,305,729
		計	35,865	603,674	1,709,602	2,558,477	2,969,333	3,105,193	2,809,961	2,750,663	2,190,757	354,309	19,087,833
	計	男	122,450	2,564,967	8,205,889	13,451,639	14,643,927	14,855,069	14,285,305	14,911,230	15,928,076	7,683,965	106,652,517
		女	93,653	2,205,756	4,632,145	4,351,564	3,553,684	3,507,571	3,380,473	3,277,099	3,257,531	1,580,174	29,839,650
		計	216,103	4,770,723	12,838,033	17,803,203	18,197,611	18,362,640	17,665,778	18,188,329	19,185,607	9,264,140	136,492,167
	合 計	男	190,830	3,428,647	10,637,747	17,637,889	19,395,380	19,565,968	19,160,885	20,399,715	23,132,718	15,812,196	149,361,976
		女	111,141	2,852,680	5,993,602	5,801,325	4,983,317	5,412,516	5,345,708	5,599,263	5,894,914	4,921,407	46,915,874
		計	301,972	6,281,327	16,631,350	23,439,215	24,378,698	24,978,484	24,506,593	25,998,978	29,027,631	20,733,604	196,277,851

その3 平均給与

(1年を通じて勤務した給与所得者)

事業所規模・性		年 齢										合 計	
		19歳以下	20～24	25～29	30～34	35～39	40～44	45～49	50～54	55～59	60歳以上		
10人未満	男	千円 1,668	千円 2,340	千円 3,033	千円 3,745	千円 4,428	千円 5,152	千円 5,319	千円 5,377	千円 5,206	千円 4,115	千円 4,451	
	女	1,081	1,963	2,321	2,386	2,416	2,600	2,812	2,628	2,706	2,329	2,503	
	計	1,532	2,177	2,735	3,223	3,600	3,896	4,077	4,025	4,012	3,277	3,558	
10人以上	男	1,670	2,500	3,354	4,052	4,883	5,239	5,788	5,647	5,867	4,963	4,891	
	女	1,127	2,270	2,586	2,640	2,504	2,676	2,788	3,012	3,025	2,849	2,738	
	計	1,501	2,390	3,029	3,602	4,134	4,235	4,638	4,564	4,894	4,229	4,096	
人 以 上	30人以上	男	1,931	2,660	3,543	4,261	4,760	5,407	5,710	5,756	5,880	4,964	4,912
		女	1,376	2,299	2,762	2,935	2,908	2,672	2,752	2,644	2,665	2,560	2,691
		計	1,664	2,484	3,215	3,870	4,171	4,367	4,542	4,547	4,655	4,215	4,095
	100人以上	男	1,840	2,903	3,833	4,578	5,350	6,043	6,543	6,781	6,572	4,887	5,381
		女	1,548	2,493	3,103	3,251	3,127	3,000	2,975	2,723	2,705	2,121	2,874
		計	1,692	2,691	3,524	4,138	4,653	4,923	5,173	5,161	5,158	4,020	4,444
	500人以上	男	1,482	2,888	4,102	4,891	5,825	6,598	7,152	7,408	7,122	4,941	5,871
		女	1,073	2,637	3,215	3,423	3,460	3,263	3,065	2,843	2,713	1,958	3,026
		計	1,290	2,761	3,722	4,386	5,138	5,543	5,740	5,819	5,739	4,032	4,879
	1,000人以上	男	1,455	2,668	4,282	5,286	6,527	7,419	8,002	8,160	7,774	5,143	6,457
		女	1,085	2,363	3,231	3,291	3,436	3,062	2,635	2,528	2,301	1,703	2,823
		計	1,249	2,513	3,835	4,606	5,620	6,103	6,194	6,271	6,071	3,920	5,192
	5,000人以上	男	1,087	2,679	4,648	6,067	7,580	8,541	9,094	9,310	8,989	6,097	7,289
		女	893	2,098	3,162	3,397	3,253	2,750	2,529	2,220	2,027	1,437	2,672
		計	1,001	2,410	4,031	5,161	6,262	6,615	6,690	6,679	6,486	4,260	5,610
	計	男	1,568	2,767	3,978	4,835	5,812	6,589	7,025	7,168	6,890	4,992	5,737
		女	1,234	2,388	3,068	3,227	3,189	2,917	2,810	2,619	2,566	2,181	2,809
		計	1,403	2,578	3,593	4,310	5,008	5,312	5,458	5,460	5,357	4,092	4,672
	合 計	男	1,603	2,672	3,768	4,577	5,483	6,190	6,582	6,631	6,402	4,704	5,384
		女	1,213	2,328	2,905	3,009	2,937	2,810	2,807	2,685	2,674	2,377	2,728
		計	1,433	2,504	3,404	4,054	4,657	4,910	5,089	5,036	4,989	3,817	4,368

第11表 企業規模別及び年齢階層別の給与所得者数・給与額

その1 給与所得者数

(1年を通じて勤務した給与所得者)

企業規模・性		年 齢										合 計	
		19歳以下	20～24	25～29	30～34	35～39	40～44	45～49	50～54	55～59	60歳以上		
個 人	男	13,625	77,376	129,536	156,033	116,061	87,381	86,980	83,029	100,732	160,396	1,011,149	
	女	8,495	95,455	152,921	150,209	176,765	208,699	204,243	223,742	263,305	447,406	1,931,240	
	計	22,120	172,831	282,457	306,242	292,826	296,080	291,223	306,771	364,037	607,802	2,942,389	
株 式 会 社 （ 資 本 金 階 級 別 ）	2,000万円 未 満	男	20,146	241,962	502,762	699,147	669,010	583,734	548,220	601,714	771,696	970,993	5,609,384
		女	12,272	194,392	290,232	276,476	256,986	325,990	306,741	386,336	444,342	484,917	2,978,684
		計	32,418	436,354	792,994	975,623	925,996	909,724	854,961	988,050	1,216,038	1,455,910	8,588,068
	2,000万円 以 上	男	13,319	174,030	383,708	522,753	455,544	413,825	376,381	442,348	569,057	522,952	3,873,917
		女	9,368	116,520	194,889	206,515	169,322	195,009	189,811	236,934	263,062	177,306	1,758,736
		計	22,687	290,550	578,597	729,268	624,866	608,834	566,192	679,282	832,119	700,258	5,632,653
	5,000万円 以 上	男	9,908	137,226	280,117	380,220	308,281	259,558	247,622	260,426	322,245	236,658	2,442,261
		女	9,867	106,491	178,469	160,172	130,810	128,423	128,714	156,867	154,570	86,375	1,240,758
		計	19,775	243,717	458,586	540,392	439,091	387,981	376,336	417,293	476,815	323,033	3,683,019
	1億円以上	男	12,705	179,035	436,479	556,366	501,081	404,718	368,246	370,167	416,490	246,606	3,491,893
		女	15,675	151,493	282,186	234,706	186,244	176,884	164,407	169,250	192,024	96,096	1,668,965
		計	28,380	330,528	718,665	791,072	687,325	581,602	532,653	539,417	608,514	342,702	5,160,858
10億円以上	男	24,135	239,302	585,378	845,475	882,327	812,891	682,130	673,614	643,476	158,342	5,547,070	
	女	18,096	192,547	333,156	327,144	261,990	242,115	229,281	208,814	182,663	50,000	2,045,806	
	計	42,231	431,849	918,534	1,172,619	1,144,317	1,055,006	911,411	882,428	826,139	208,342	7,592,876	
計	男	80,213	971,555	2,188,444	3,003,961	2,816,243	2,474,726	2,222,599	2,348,269	2,722,964	2,135,551	20,964,525	
	女	65,278	761,443	1,278,932	1,205,013	1,005,352	1,068,421	1,018,954	1,158,201	1,236,661	894,694	9,692,949	
	計	145,491	1,732,998	3,467,376	4,208,974	3,821,595	3,543,147	3,241,553	3,506,470	3,959,625	3,030,245	30,657,474	
その他の法人	男	25,234	234,114	505,334	693,745	604,960	598,681	601,445	645,335	789,753	1,065,162	5,763,763	
	女	17,863	368,434	631,343	572,858	514,908	649,180	680,994	703,552	704,572	728,567	5,572,271	
	計	43,097	602,548	1,136,677	1,266,603	1,119,868	1,247,861	1,282,439	1,348,887	1,494,325	1,793,729	11,336,034	
合 計	男	119,072	1,283,045	2,823,314	3,853,739	3,537,264	3,160,788	2,911,024	3,076,633	3,613,449	3,361,109	27,739,437	
	女	91,636	1,225,332	2,063,196	1,928,080	1,697,025	1,926,300	1,904,191	2,085,495	2,204,538	2,070,667	17,196,460	
	計	210,708	2,508,377	4,886,510	5,781,819	5,234,289	5,087,088	4,815,215	5,162,128	5,817,987	5,431,776	44,935,897	

その2 給与総額

(1年を通じて勤務した給与所得者)

企業規模・性		年 齢											
		19歳以下	20～24	25～29	30～34	35～39	40～44	45～49	50～54	55～59	60歳以上	合 計	
個人	男	百万円	百万円	百万円	百万円	百万円	百万円	百万円	百万円	百万円	百万円	百万円	百万円
	女	18,587	146,958	360,940	504,517	444,604	366,475	341,089	351,421	403,291	447,814	3,385,696	
	計	6,579	184,076	333,510	334,114	400,292	500,285	507,096	512,181	614,757	916,024	4,308,915	
株式会社 （ 資 本 金 階 級 別 ）	2,000万円未 満	男	38,840	632,814	1,738,264	2,894,922	3,148,996	3,153,495	3,091,972	3,331,798	4,348,042	4,437,799	26,816,941
		女	16,429	410,562	753,059	710,629	660,642	877,897	838,581	997,177	1,253,925	1,257,332	7,776,232
		計	55,269	1,043,376	2,491,323	3,605,551	3,809,638	4,031,392	3,930,553	4,328,975	5,601,967	5,695,131	34,593,173
	2,000万円以 上	男	24,989	457,064	1,369,996	2,167,030	2,139,321	2,214,394	2,132,828	2,432,983	3,263,082	2,556,710	18,758,397
		女	13,818	269,650	529,164	567,868	452,932	464,007	469,630	601,965	690,543	466,434	4,526,011
		計	38,807	726,714	1,899,159	2,734,898	2,592,253	2,678,401	2,602,459	3,034,948	3,953,624	3,023,144	23,284,408
	5,000万円以 上	男	16,188	377,402	1,027,438	1,674,070	1,559,259	1,432,805	1,482,895	1,555,479	1,924,358	1,124,060	12,173,955
		女	13,626	252,315	512,833	463,945	369,015	312,632	300,452	366,847	361,237	190,984	3,143,886
		計	29,814	629,717	1,540,271	2,138,015	1,928,274	1,745,436	1,783,347	1,922,326	2,285,595	1,315,044	15,317,840
	1億円以上	男	17,281	517,100	1,740,914	2,636,196	2,828,735	2,543,689	2,543,219	2,663,717	2,968,070	1,361,388	19,820,308
		女	16,550	347,137	876,394	744,940	581,707	475,292	386,247	378,111	422,731	159,893	4,389,001
		計	33,830	864,236	2,617,308	3,381,136	3,410,442	3,018,981	2,929,467	3,041,828	3,390,801	1,521,282	24,209,310
	10億円以上	男	37,714	730,096	2,711,534	4,873,485	6,214,657	6,535,481	5,911,337	6,028,137	5,662,575	1,154,341	39,859,358
		女	19,702	454,835	1,098,033	1,187,842	981,850	824,092	668,845	538,739	445,913	91,687	6,311,540
		計	57,415	1,184,932	3,809,568	6,061,328	7,196,507	7,359,573	6,580,182	6,566,877	6,108,488	1,246,028	46,170,898
	計	男	135,011	2,714,477	8,588,146	14,245,704	15,890,967	15,879,863	15,162,252	16,012,115	18,166,127	10,634,298	117,428,959
		女	80,124	1,734,499	3,769,483	3,675,223	3,046,147	2,953,920	2,663,757	2,882,840	3,174,348	2,166,330	26,146,670
		計	215,135	4,448,976	12,357,629	17,920,927	18,937,114	18,833,783	17,826,008	18,894,954	21,340,475	12,800,628	143,575,629
	その他の法人	男	37,231	567,213	1,688,662	2,887,669	3,059,809	3,319,630	3,657,544	4,036,180	4,563,299	4,730,084	28,547,322
		女	24,439	934,104	1,890,609	1,791,988	1,536,878	1,958,311	2,174,856	2,204,242	2,105,809	1,839,053	16,460,290
		計	61,670	1,501,318	3,579,270	4,679,658	4,596,687	5,277,941	5,832,400	6,240,422	6,669,108	6,569,138	45,007,611
合 計	男	190,830	3,428,647	10,637,747	17,637,889	19,395,380	19,565,968	19,160,885	20,399,715	23,132,718	15,812,196	149,361,976	
	女	111,141	2,852,680	5,993,602	5,801,325	4,983,317	5,412,516	5,345,708	5,599,263	5,894,914	4,921,407	46,915,874	
	計	301,972	6,281,327	16,631,350	23,439,215	24,378,698	24,978,484	24,506,593	25,998,978	29,027,631	20,733,604	196,277,851	

第11表 企業規模別及び年齢階層別の給与所得者数・給与額(続)

その3 平均給与

(1年を通じて勤務した給与所得者)

年 齢 企業規模・性		19歳以下	20～24	25～29	30～34	35～39	40～44	45～49	50～54	55～59	60歳以上	合 計	
		千円	千円	千円	千円	千円	千円	千円	千円	千円	千円	千円	千円
個 人	男	1,364	1,899	2,786	3,233	3,831	4,194	3,921	4,233	4,004	2,792	3,348	
	女	774	1,928	2,181	2,224	2,265	2,397	2,483	2,289	2,335	2,047	2,231	
	計	1,138	1,915	2,459	2,738	2,885	2,927	2,912	2,815	2,797	2,244	2,615	
株 式 会 社	2,000万円未 満	男	1,928	2,615	3,457	4,141	4,707	5,402	5,640	5,537	5,634	4,570	4,781
		女	1,339	2,112	2,595	2,570	2,571	2,693	2,734	2,581	2,822	2,593	2,611
		計	1,705	2,391	3,142	3,696	4,114	4,431	4,597	4,381	4,607	3,912	4,028
資 本 金 階 級 別	2,000万円以 上	男	1,876	2,626	3,570	4,145	4,696	5,351	5,667	5,500	5,734	4,889	4,842
		女	1,475	2,314	2,715	2,750	2,675	2,379	2,474	2,541	2,625	2,631	2,573
		計	1,711	2,501	3,282	3,750	4,148	4,399	4,596	4,468	4,751	4,317	4,134
資 本 金 階 級 別	5,000万円以 上	男	1,634	2,750	3,668	4,403	5,058	5,520	5,989	5,973	5,972	4,750	4,985
		女	1,381	2,369	2,874	2,897	2,821	2,434	2,334	2,339	2,337	2,211	2,534
		計	1,508	2,584	3,359	3,956	4,392	4,499	4,739	4,607	4,793	4,071	4,159
資 本 金 階 級 別	1億円以上	男	1,360	2,888	3,989	4,738	5,645	6,285	6,906	7,196	7,126	5,520	5,676
		女	1,056	2,291	3,106	3,174	3,123	2,687	2,349	2,234	2,201	1,664	2,630
		計	1,192	2,615	3,642	4,274	4,962	5,191	5,500	5,639	5,572	4,439	4,691
資 本 金 階 級 別	10億円以上	男	1,563	3,051	4,632	5,764	7,043	8,040	8,666	8,949	8,800	7,290	7,186
		女	1,089	2,362	3,296	3,631	3,748	3,404	2,917	2,580	2,441	1,834	3,085
		計	1,360	2,744	4,147	5,169	6,289	6,976	7,220	7,442	7,394	5,981	6,081
資 本 金 階 級 別	計	男	1,683	2,794	3,924	4,742	5,643	6,417	6,822	6,819	6,671	4,980	5,601
		女	1,227	2,278	2,947	3,050	3,030	2,765	2,614	2,489	2,567	2,421	2,697
		計	1,479	2,567	3,564	4,258	4,955	5,316	5,499	5,389	5,390	4,224	4,683
その他の法人	男	1,475	2,423	3,342	4,162	5,058	5,545	6,081	6,254	5,778	4,441	4,953	
	女	1,368	2,535	2,995	3,128	2,985	3,017	3,194	3,133	2,989	2,524	2,954	
	計	1,431	2,492	3,149	3,695	4,105	4,230	4,548	4,626	4,463	3,662	3,970	
合 計	男	1,603	2,672	3,768	4,577	5,483	6,190	6,582	6,631	6,402	4,704	5,384	
	女	1,213	2,328	2,905	3,009	2,937	2,810	2,807	2,685	2,674	2,377	2,728	
	計	1,433	2,504	3,404	4,054	4,657	4,910	5,089	5,036	4,989	3,817	4,368	

第12表 業種別及び年齢階層別の給与所得者数・給与額

(1年を通じて勤務した給与所得者)

業 種	年 齢											合 計
	19歳以下	20～24	25～29	30～34	35～39	40～44	45～49	50～54	55～59	60歳以上		
建設業	給与所得者数(人)	9,617	155,079	366,411	493,582	435,291	368,251	414,983	519,372	586,343	579,640	3,928,569
	給与総額(百万円)	23,558	438,602	1,252,074	2,010,373	1,998,100	1,867,865	2,109,991	2,557,195	3,057,195	2,260,381	17,575,335
	平均給与(千円)	2,450	2,828	3,417	4,073	4,590	5,072	5,085	4,924	5,214	3,900	4,474
繊維工業	給与所得者数(人)	8,621	19,094	59,968	53,649	49,993	69,134	60,786	82,911	93,643	76,219	574,018
	給与総額(百万円)	18,914	44,138	168,453	182,238	194,261	243,445	233,776	282,868	348,200	277,685	1,993,977
	平均給与(千円)	2,194	2,312	2,809	3,397	3,886	3,521	3,846	3,412	3,718	3,643	3,474
化学工業	給与所得者数(人)	2,234	46,237	129,172	173,539	177,957	157,813	155,582	161,408	201,707	111,393	1,317,042
	給与総額(百万円)	4,962	151,818	506,985	820,931	987,500	1,027,768	993,126	1,036,220	1,320,769	601,424	7,451,503
	平均給与(千円)	2,221	3,283	3,925	4,731	5,549	6,513	6,383	6,420	6,548	5,399	5,658
金属機械工業	給与所得者数(人)	12,159	240,039	510,271	715,575	739,609	683,854	543,378	607,037	679,765	438,741	5,170,428
	給与総額(百万円)	32,891	800,439	2,075,469	3,478,831	4,178,117	4,252,145	3,543,778	4,016,156	4,409,597	2,111,815	28,899,240
	平均給与(千円)	2,705	3,335	4,067	4,862	5,649	6,218	6,522	6,616	6,487	4,813	5,589
その他の製造業	給与所得者数(人)	12,898	157,592	324,769	395,218	396,845	379,211	377,103	469,221	518,081	423,011	3,453,949
	給与総額(百万円)	21,957	431,651	1,096,950	1,585,616	1,772,581	1,795,703	1,741,771	2,186,466	2,387,733	1,515,591	14,536,019
	平均給与(千円)	1,702	2,739	3,378	4,012	4,467	4,735	4,619	4,660	4,609	3,583	4,209
卸小売業	給与所得者数(人)	116,858	773,054	1,092,198	1,298,961	1,136,334	1,111,467	1,050,019	1,127,235	1,246,204	1,158,969	10,111,299
	給与総額(百万円)	113,858	1,497,007	3,318,929	4,669,233	4,529,414	4,456,904	4,367,871	4,610,756	5,172,350	3,985,023	36,721,344
	平均給与(千円)	974	1,936	3,039	3,595	3,986	4,010	4,160	4,090	4,150	3,438	3,632
金融保険・不動産業	給与所得者数(人)	717	88,792	232,525	274,005	257,429	259,556	270,559	267,393	279,069	398,736	2,328,781
	給与総額(百万円)	1,433	268,205	908,571	1,326,815	1,568,133	1,742,085	1,762,954	1,783,831	1,617,603	1,716,135	12,695,766
	平均給与(千円)	1,999	3,021	3,907	4,842	6,092	6,712	6,516	6,671	5,796	4,304	5,452
運輸通信公益事業	給与所得者数(人)	6,156	155,413	471,697	638,221	603,448	535,118	496,595	536,568	645,550	450,682	4,539,448
	給与総額(百万円)	11,972	480,870	1,872,378	2,903,246	3,196,206	3,121,874	2,963,931	3,015,913	3,406,215	1,875,151	22,847,756
	平均給与(千円)	1,945	3,094	3,969	4,549	5,297	5,834	5,969	5,621	5,276	4,161	5,033
サービス業	給与所得者数(人)	31,765	859,823	1,651,972	1,701,698	1,406,590	1,467,291	1,383,169	1,317,095	1,491,404	1,622,614	12,933,421
	給与総額(百万円)	51,260	2,137,123	5,306,024	6,338,068	5,850,962	6,282,111	6,547,534	6,248,740	7,041,669	5,994,240	51,797,731
	平均給与(千円)	1,614	2,486	3,212	3,725	4,160	4,281	4,734	4,744	4,722	3,694	4,005
農林水産・鉱業	給与所得者数(人)	9,683	13,254	47,527	37,371	30,793	55,393	63,041	73,888	76,221	171,771	578,942
	給与総額(百万円)	21,166	31,475	125,516	123,863	103,425	188,583	241,861	260,833	266,300	396,157	1,759,180
	平均給与(千円)	2,186	2,375	2,641	3,314	3,359	3,404	3,837	3,530	3,494	2,306	3,039
合計	給与所得者数(人)	210,708	2,508,377	4,886,510	5,781,819	5,234,289	5,087,088	4,815,215	5,162,128	5,817,987	5,431,776	44,935,897
	給与総額(百万円)	301,972	6,281,327	16,631,350	23,439,215	24,378,698	24,978,484	24,506,593	25,998,978	29,027,631	20,733,604	196,277,851
	平均給与(千円)	1,433	2,504	3,404	4,054	4,657	4,910	5,089	5,036	4,989	3,817	4,368

第13表 事業所規模別及び勤続年数別の給与所得者数・給与額

その1 給与所得者数

(1年を通じて勤務した給与所得者)

勤続年数		1～4年	5～9	10～14	15～19	20～24	25～29	30～34	35年以上	合計
事業所規模・性		人	人	人	人	人	人	人	人	人
10人未満	男	1,269,906	862,656	691,580	535,821	351,926	288,734	261,178	381,377	4,643,178
	女	1,058,288	758,538	563,356	426,066	323,508	244,490	242,413	316,625	3,933,284
	計	2,328,194	1,621,194	1,254,936	961,887	675,434	533,224	503,591	698,002	8,576,462
10人以上	男	1,412,444	973,261	641,342	472,520	335,329	248,012	188,310	235,834	4,507,052
	女	1,027,199	637,427	360,873	237,948	134,009	88,820	65,908	88,381	2,640,565
	計	2,439,643	1,610,688	1,002,215	710,468	469,338	336,832	254,218	324,215	7,147,617
30人以上	男	1,640,970	1,035,934	678,733	455,730	326,925	256,656	197,859	215,166	4,807,973
	女	1,263,624	672,034	386,933	212,749	124,102	66,840	40,933	32,633	2,799,848
	計	2,904,594	1,707,968	1,065,666	668,479	451,027	323,496	238,792	247,799	7,607,821
100人以上	男	1,913,563	1,227,149	862,734	643,519	457,504	366,681	305,879	305,758	6,082,787
	女	1,711,005	904,409	476,671	263,529	135,278	73,645	37,865	27,199	3,629,601
	計	3,624,568	2,131,558	1,339,405	907,048	592,782	440,326	343,744	332,957	9,712,388
500人以上	男	560,166	360,641	311,391	246,696	183,303	130,627	147,090	119,278	2,059,192
	女	520,392	257,159	130,944	95,399	44,456	26,577	17,361	9,173	1,101,461
	計	1,080,558	617,800	442,335	342,095	227,759	157,204	164,451	128,451	3,160,653
1,000人以上	男	859,179	549,095	509,705	433,966	342,970	255,672	276,999	246,435	3,474,021
	女	911,712	436,841	225,628	126,711	66,924	38,580	33,403	14,584	1,854,383
	計	1,770,891	985,936	735,333	560,677	409,894	294,252	310,402	261,019	5,328,404
5,000人以上	男	466,495	290,658	306,608	283,217	250,732	198,137	197,687	171,700	2,165,234
	女	637,120	276,634	142,794	82,214	43,311	30,057	15,191	9,997	1,237,318
	計	1,103,615	567,292	449,402	365,431	294,043	228,194	212,878	181,697	3,402,552
計	男	5,440,373	3,463,477	2,669,171	2,063,128	1,561,434	1,207,773	1,125,514	1,058,337	18,589,207
	女	5,043,853	2,547,077	1,362,970	780,602	414,071	235,699	144,753	93,586	10,622,611
	計	10,484,226	6,010,554	4,032,141	2,843,730	1,975,505	1,443,472	1,270,267	1,151,923	29,211,818
合計	男	8,122,723	5,299,394	4,002,093	3,071,469	2,248,689	1,744,519	1,575,002	1,675,548	27,739,437
	女	7,129,340	3,943,042	2,287,199	1,444,616	871,588	569,009	453,074	498,592	17,196,460
	計	15,252,063	9,242,436	6,289,292	4,516,085	3,120,277	2,313,528	2,028,076	2,174,140	44,935,897

その2 給与総額

(1年を通じて勤務した給与所得者)

勤続年数		1～4年	5～9	10～14	15～19	20～24	25～29	30～34	35年以上	合計
事業所規模・性		百万円	百万円	百万円	百万円	百万円	百万円	百万円	百万円	百万円
10人未満	男	4,749,214	3,777,743	3,153,002	2,597,720	1,793,363	1,533,192	1,427,110	1,634,433	20,665,776
	女	2,286,347	1,858,038	1,481,141	1,186,722	895,915	709,013	680,198	748,025	9,845,398
	計	7,035,561	5,635,781	4,634,142	3,784,442	2,689,278	2,242,204	2,107,308	2,382,457	30,511,174
10人以上	男	5,214,427	4,399,930	3,285,650	2,727,956	2,118,659	1,645,678	1,281,516	1,369,866	22,043,683
	女	2,231,930	1,632,315	1,006,702	838,254	497,491	387,436	281,995	354,703	7,230,826
	計	7,446,357	6,032,246	4,292,352	3,566,209	2,616,150	2,033,114	1,563,511	1,724,569	29,274,509
30人以上	男	6,177,730	4,632,714	3,386,251	2,583,980	2,046,459	1,672,180	1,447,662	1,671,931	23,618,906
	女	2,772,236	1,749,882	1,221,458	708,891	449,549	288,489	174,776	168,203	7,533,483
	計	8,949,965	6,382,596	4,607,709	3,292,871	2,496,007	1,960,668	1,622,438	1,840,134	31,152,389
100人以上	男	7,668,832	5,846,432	4,677,588	3,888,451	3,164,608	2,618,286	2,383,280	2,484,633	32,732,110
	女	4,004,218	2,543,138	1,573,333	986,690	594,630	365,963	214,506	150,100	10,432,577
	計	11,673,049	8,389,570	6,250,920	4,875,141	3,759,238	2,984,249	2,597,786	2,634,733	43,164,687
500人以上	男	2,319,183	1,773,789	1,801,944	1,606,246	1,356,588	1,033,024	1,218,965	979,175	12,088,913
	女	1,228,485	740,736	480,960	375,996	212,975	139,518	99,122	54,768	3,332,560
	計	3,547,668	2,514,525	2,282,903	1,982,243	1,569,562	1,172,542	1,318,087	1,033,943	15,421,473
1,000人以上	男	3,491,596	2,868,950	3,243,511	3,183,591	2,792,121	2,261,939	2,469,347	2,119,431	22,430,485
	女	1,954,060	1,134,082	784,257	511,161	324,102	226,608	213,307	87,722	5,235,301
	計	5,445,657	4,003,032	4,027,768	3,694,753	3,116,223	2,488,547	2,682,654	2,207,153	27,665,785
5,000人以上	男	1,879,488	1,683,126	2,224,543	2,342,566	2,264,780	1,900,646	1,932,027	1,554,928	15,782,104
	女	1,221,268	664,507	479,560	358,127	228,229	188,564	103,265	62,210	3,305,729
	計	3,100,756	2,347,633	2,704,103	2,700,692	2,493,009	2,089,210	2,035,293	1,617,138	19,087,833
計	男	21,536,828	16,805,011	15,333,835	13,604,835	11,624,554	9,486,074	9,451,281	8,810,098	106,652,517
	女	11,180,267	6,832,344	4,539,568	2,940,865	1,809,485	1,209,141	804,977	523,002	29,839,650
	計	32,717,096	23,637,356	19,873,403	16,545,700	13,434,039	10,695,216	10,256,258	9,333,100	136,492,167
合計	男	31,500,469	24,982,685	21,772,487	18,930,511	15,536,577	12,664,944	12,159,907	11,814,397	149,361,976
	女	15,698,544	10,322,697	7,027,411	4,965,841	3,202,891	2,305,591	1,767,170	1,625,729	46,915,874
	計	47,199,014	35,305,382	28,799,898	23,896,352	18,739,468	14,970,534	13,927,077	13,440,127	196,277,851

第13表 事業所規模別及び勤続年数別の給与所得者数・給与額(続)

その3 平均給与

(1年を通じて勤務した給与所得者)

勤続年数 事業所規模・性		1～4年	5～9	10～14	15～19	20～24	25～29	30～34	35年以上	合計	
		千円	千円	千円	千円	千円	千円	千円	千円	千円	
10人未満	男	3,740	4,379	4,559	4,848	5,096	5,310	5,464	4,286	4,451	
	女	2,160	2,449	2,629	2,785	2,769	2,900	2,806	2,362	2,503	
	計	3,022	3,476	3,693	3,934	3,982	4,205	4,185	3,413	3,558	
10人以上	男	3,692	4,521	5,123	5,773	6,318	6,635	6,805	5,809	4,891	
	女	2,173	2,561	2,790	3,523	3,712	4,362	4,279	4,013	2,738	
	計	3,052	3,745	4,283	5,020	5,574	6,036	6,150	5,319	4,096	
30人以上	30人以上	男	3,765	4,472	4,989	5,670	6,260	6,515	7,317	7,770	4,912
		女	2,194	2,604	3,157	3,332	3,622	4,316	4,270	5,154	2,691
		計	3,081	3,737	4,324	4,926	5,534	6,061	6,794	7,426	4,095
	100人以上	男	4,008	4,764	5,422	6,042	6,917	7,141	7,792	8,126	5,381
		女	2,340	2,812	3,301	3,744	4,396	4,969	5,665	5,519	2,874
		計	3,221	3,936	4,667	5,375	6,342	6,777	7,557	7,913	4,444
	500人以上	男	4,140	4,918	5,787	6,511	7,401	7,908	8,287	8,209	5,871
		女	2,361	2,880	3,673	3,941	4,791	5,250	5,709	5,971	3,026
		計	3,283	4,070	5,161	5,794	6,891	7,459	8,015	8,049	4,879
	1,000人以上	男	4,064	5,225	6,364	7,336	8,141	8,847	8,915	8,600	6,457
		女	2,143	2,596	3,476	4,034	4,843	5,874	6,386	6,015	2,823
		計	3,075	4,060	5,477	6,590	7,603	8,457	8,643	8,456	5,192
	5,000人以上	男	4,029	5,791	7,255	8,271	9,033	9,593	9,773	9,056	7,289
		女	1,917	2,402	3,358	4,356	5,270	6,274	6,798	6,223	2,672
		計	2,810	4,138	6,017	7,390	8,478	9,155	9,561	8,900	5,610
	計	男	3,959	4,852	5,745	6,594	7,445	7,854	8,397	8,324	5,737
		女	2,217	2,682	3,331	3,767	4,370	5,130	5,561	5,588	2,809
		計	3,121	3,933	4,929	5,818	6,800	7,409	8,074	8,102	4,672
合計	男	3,878	4,714	5,440	6,163	6,909	7,260	7,721	7,051	5,384	
	女	2,202	2,618	3,072	3,437	3,675	4,052	3,900	3,261	2,728	
	計	3,095	3,820	4,579	5,291	6,006	6,471	6,867	6,182	4,368	

第14表 企業規模別及び勤続年数別の給与所得者数・給与額

その1 給与所得者数

(1年を通じて勤務した給与所得者)

企業規模・性		勤続年数		1～4年	5～9	10～14	15～19	20～24	25～29	30～34	35年以上	合計
		人	人	人	人	人	人	人	人	人	人	人
個人	男	331,950	218,629	130,439	88,290	76,900	51,588	48,743	64,610	1,011,149		
	女	564,927	378,646	234,916	181,170	147,512	113,111	135,910	175,048	1,931,240		
	計	896,877	597,275	365,355	269,460	224,412	164,699	184,653	239,658	2,942,389		
株式会社 (資本金 階級 別)	2,000万円未 満	男	1,829,678	1,152,786	751,128	590,230	407,998	311,562	241,400	324,602	5,609,384	
		女	1,178,900	677,392	380,886	269,118	173,519	104,278	89,771	104,820	2,978,684	
		計	3,008,578	1,830,178	1,132,014	859,348	581,517	415,840	331,171	429,422	8,588,068	
	2,000万円以 上	男	1,275,842	801,799	562,822	362,151	257,174	238,748	162,145	213,236	3,873,917	
		女	778,306	430,394	237,644	129,465	76,576	42,104	30,513	33,734	1,758,736	
		計	2,054,148	1,232,193	800,466	491,616	333,750	280,852	192,658	246,970	5,632,653	
	5,000万円以 上	男	784,100	497,115	380,148	259,909	173,473	132,765	102,684	112,067	2,442,261	
		女	600,632	299,030	153,740	91,975	44,036	25,712	13,891	11,742	1,240,758	
		計	1,384,732	796,145	533,888	351,884	217,509	158,477	116,575	123,809	3,683,019	
	1億円以上	男	1,056,264	671,012	502,188	391,778	271,962	206,022	199,530	193,137	3,491,893	
		女	839,712	419,202	180,900	126,159	52,539	25,827	14,638	9,988	1,668,965	
		計	1,895,976	1,090,214	683,088	517,937	324,501	231,849	214,168	203,125	5,160,858	
	10億円以上	男	978,636	783,604	861,975	783,900	655,391	469,004	541,758	472,802	5,547,070	
		女	898,845	463,907	286,196	175,854	98,577	61,316	37,909	23,202	2,045,806	
		計	1,877,481	1,247,511	1,148,171	959,754	753,968	530,320	579,667	496,004	7,592,876	
	計	男	5,924,520	3,906,316	3,058,261	2,387,968	1,765,998	1,358,101	1,247,517	1,315,844	20,964,525	
		女	4,296,395	2,289,925	1,239,366	792,571	445,247	259,237	186,722	183,486	9,692,949	
		計	10,220,915	6,196,241	4,297,627	3,180,539	2,211,245	1,617,338	1,434,239	1,499,330	30,657,474	
	その他の法人	男	1,866,253	1,174,449	813,393	595,211	405,791	334,830	278,742	295,094	5,763,763	
		女	2,268,018	1,274,471	812,917	470,875	278,829	196,661	130,442	140,058	5,572,271	
		計	4,134,271	2,448,920	1,626,310	1,066,086	684,620	531,491	409,184	435,152	11,336,034	
	合計	男	8,122,723	5,299,394	4,002,093	3,071,469	2,248,689	1,744,519	1,575,002	1,675,548	27,739,437	
		女	7,129,340	3,943,042	2,287,199	1,444,616	871,588	569,009	453,074	498,592	17,196,460	
		計	15,252,063	9,242,436	6,289,292	4,516,085	3,120,277	2,313,528	2,028,076	2,174,140	44,935,897	

第14表 企業規模別及び勤続年数別の給与所得者数・給与額(続)

その2 給与総額

(1年を通じて勤務した給与所得者)

企業規模・性		勤続年数	1～4年	5～9	10～14	15～19	20～24	25～29	30～34	35年以上	合計
			百万円	百万円	百万円	百万円	百万円	百万円	百万円	百万円	百万円
個人	男		862,972	736,778	442,575	332,928	340,011	247,730	200,615	222,086	3,385,696
	女		1,086,338	809,738	554,091	492,333	366,223	301,760	322,540	375,892	4,308,915
	計		1,949,310	1,546,516	996,666	825,262	706,234	549,490	523,155	597,978	7,694,610
株式会社 (資本金 階級別)	2,000万円未 満	男	6,596,895	5,215,098	3,825,115	3,330,976	2,471,558	1,975,789	1,655,619	1,745,891	26,816,941
		女	2,405,936	1,686,858	1,065,435	863,189	652,307	399,006	341,728	361,772	7,776,232
		計	9,002,832	6,901,957	4,890,550	4,194,165	3,123,866	2,374,795	1,997,346	2,107,663	34,593,173
	2,000万円以 上	男	4,805,430	3,551,345	2,759,544	1,977,992	1,579,228	1,475,636	1,088,940	1,520,282	18,758,397
		女	1,625,421	1,064,595	700,772	416,527	259,224	161,345	152,725	145,402	4,526,011
		計	6,430,851	4,615,940	3,460,316	2,394,519	1,838,452	1,636,981	1,241,665	1,665,684	23,284,408
	5,000万円以 上	男	2,993,508	2,253,129	1,923,838	1,461,052	1,101,674	851,005	738,696	851,053	12,173,955
		女	1,267,262	752,638	466,232	308,294	152,981	100,152	52,209	44,118	3,143,886
		計	4,260,769	3,005,768	2,390,070	1,769,346	1,254,655	951,156	790,905	895,171	15,317,840
	1億円以上	男	4,687,231	3,308,209	2,821,998	2,414,552	1,920,150	1,539,613	1,570,834	1,557,722	19,820,308
		女	1,864,810	1,088,261	561,256	445,205	200,504	109,829	66,321	52,814	4,389,001
		計	6,552,041	4,396,470	3,383,255	2,859,757	2,120,655	1,649,441	1,637,155	1,610,536	24,209,310
10億円以上	男	4,580,233	4,514,860	5,788,308	5,969,325	5,563,746	4,294,216	4,965,695	4,182,976	39,859,358	
	女	1,966,346	1,294,898	1,058,678	770,726	489,670	360,274	236,572	134,375	6,311,540	
	計	6,546,579	5,809,758	6,846,986	6,740,051	6,053,416	4,654,490	5,202,267	4,317,351	46,170,898	
計	男	23,663,296	18,842,641	17,118,804	15,153,897	12,636,357	10,136,257	10,019,783	9,857,924	117,428,959	
	女	9,129,775	5,887,252	3,852,374	2,803,941	1,754,687	1,130,606	849,555	738,481	26,146,670	
	計	32,793,072	24,729,892	20,971,177	17,957,838	14,391,043	11,266,863	10,869,339	10,596,405	143,575,629	
その他の法人	男	6,974,201	5,403,266	4,211,108	3,443,685	2,560,208	2,280,956	1,939,509	1,734,387	28,547,322	
	女	5,482,431	3,625,708	2,620,946	1,669,567	1,081,982	873,225	595,075	511,356	16,460,290	
	計	12,456,632	9,028,974	6,832,055	5,113,252	3,642,190	3,154,181	2,534,584	2,245,744	45,007,611	
合計	男	31,500,469	24,982,685	21,772,487	18,930,511	15,536,577	12,664,944	12,159,907	11,814,397	149,361,976	
	女	15,698,544	10,322,697	7,027,411	4,965,841	3,202,891	2,305,591	1,767,170	1,625,729	46,915,874	
	計	47,199,014	35,305,382	28,799,898	23,896,352	18,739,468	14,970,534	13,927,077	13,440,127	196,277,851	

その3 平均給与

(1年を通じて勤務した給与所得者)

勤続年数		1～4年	5～9	10～14	15～19	20～24	25～29	30～34	35年以上	合計	
企業規模・性		千円	千円	千円	千円	千円	千円	千円	千円	千円	
個人	男	2,600	3,370	3,393	3,771	4,421	4,802	4,116	3,437	3,348	
	女	1,923	2,139	2,359	2,718	2,483	2,668	2,373	2,147	2,231	
	計	2,173	2,589	2,728	3,063	3,147	3,336	2,833	2,495	2,615	
株式会社 (資本金 階級別)	2,000万円未 満	男	3,605	4,524	5,092	5,644	6,058	6,342	6,858	5,379	4,781
		女	2,041	2,490	2,797	3,207	3,759	3,826	3,807	3,451	2,611
		計	2,992	3,771	4,320	4,881	5,372	5,711	6,031	4,908	4,028
	2,000万円以 上	男	3,766	4,429	4,903	5,462	6,141	6,181	6,716	7,130	4,842
		女	2,088	2,474	2,949	3,217	3,385	3,832	5,005	4,310	2,573
		計	3,131	3,746	4,323	4,871	5,508	5,829	6,445	6,744	4,134
	5,000万円以 上	男	3,818	4,532	5,061	5,621	6,351	6,410	7,194	7,594	4,985
		女	2,110	2,517	3,033	3,352	3,474	3,895	3,758	3,757	2,534
		計	3,077	3,775	4,477	5,028	5,768	6,002	6,785	7,230	4,159
	1億円以上	男	4,438	4,930	5,619	6,163	7,060	7,473	7,873	8,065	5,676
		女	2,221	2,596	3,103	3,529	3,816	4,252	4,531	5,288	2,630
		計	3,456	4,033	4,953	5,521	6,535	7,114	7,644	7,929	4,691
	10億円以上	男	4,680	5,762	6,715	7,615	8,489	9,156	9,166	8,847	7,186
		女	2,188	2,791	3,699	4,383	4,967	5,876	6,241	5,792	3,085
		計	3,487	4,657	5,963	7,023	8,029	8,777	8,975	8,704	6,081
	計	男	3,994	4,824	5,598	6,346	7,155	7,464	8,032	7,492	5,601
		女	2,125	2,571	3,108	3,538	3,941	4,361	4,550	4,025	2,697
		計	3,208	3,991	4,880	5,646	6,508	6,966	7,578	7,067	4,683
その他の法人	男	3,737	4,601	5,177	5,786	6,309	6,812	6,958	5,877	4,953	
	女	2,417	2,845	3,224	3,546	3,880	4,440	4,562	3,651	2,954	
	計	3,013	3,687	4,201	4,796	5,320	5,935	6,194	5,161	3,970	
合計	男	3,878	4,714	5,440	6,163	6,909	7,260	7,721	7,051	5,384	
	女	2,202	2,618	3,072	3,437	3,675	4,052	3,900	3,261	2,728	
	計	3,095	3,820	4,579	5,291	6,006	6,471	6,867	6,182	4,368	

第15表 業種別及び勤続年数別の給与所得者数・給与額

(1年を通じて勤務した給与所得者)

業 種		勤続年数								合 計
		1～4年	5～9	10～14	15～19	20～24	25～29	30～34	35年以上	
建設業	給与所得者数(人)	991,425	801,786	668,563	459,699	308,026	257,695	234,813	206,562	3,928,569
	給与総額(百万円)	3,495,443	3,177,338	3,022,612	2,223,832	1,657,994	1,413,227	1,438,563	1,146,327	17,575,335
	平均給与(千円)	3,526	3,963	4,521	4,838	5,383	5,484	6,126	5,550	4,474
繊維工業	給与所得者数(人)	162,437	107,023	75,830	66,653	46,091	34,146	38,634	43,204	574,018
	給与総額(百万円)	421,157	303,101	259,400	248,624	211,972	152,296	184,747	212,680	1,993,977
	平均給与(千円)	2,593	2,832	3,421	3,730	4,599	4,460	4,782	4,923	3,474
化学工業	給与所得者数(人)	290,936	241,247	197,581	170,508	129,021	84,894	93,794	109,061	1,317,042
	給与総額(百万円)	1,130,654	1,021,213	1,096,997	1,014,505	900,469	635,246	781,718	870,701	7,451,503
	平均給与(千円)	3,886	4,233	5,552	5,950	6,979	7,483	8,334	7,984	5,658
金属機械工業	給与所得者数(人)	1,072,841	900,273	807,738	725,778	558,784	330,713	350,827	423,474	5,170,428
	給与総額(百万円)	4,189,807	4,061,002	4,223,254	4,287,465	3,807,181	2,491,938	2,751,843	3,086,751	28,899,240
	平均給与(千円)	3,905	4,511	5,228	5,907	6,813	7,535	7,844	7,289	5,589
その他の製造業	給与所得者数(人)	929,664	738,565	538,680	381,428	268,899	192,547	187,234	216,932	3,453,949
	給与総額(百万円)	2,608,646	2,537,456	2,280,056	1,816,671	1,510,771	1,208,775	1,248,818	1,324,825	14,536,019
	平均給与(千円)	2,806	3,436	4,233	4,763	5,618	6,278	6,670	6,107	4,209
卸小売業	給与所得者数(人)	3,876,475	2,064,708	1,318,119	923,369	603,101	464,824	388,406	472,297	10,111,299
	給与総額(百万円)	9,786,778	6,800,583	5,215,674	4,384,800	3,157,638	2,651,604	2,293,808	2,430,458	36,721,344
	平均給与(千円)	2,525	3,294	3,957	4,749	5,236	5,705	5,906	5,146	3,632
金融保険・不動産業	給与所得者数(人)	702,498	446,724	316,360	254,525	197,152	167,417	131,535	112,570	2,328,781
	給与総額(百万円)	2,802,214	2,041,576	1,713,278	1,619,698	1,378,735	1,287,182	1,066,933	786,149	12,695,766
	平均給与(千円)	3,989	4,570	5,416	6,364	6,993	7,688	8,111	6,984	5,452
運輸通信公益事業	給与所得者数(人)	1,453,467	949,492	654,912	474,721	307,926	262,998	216,083	219,849	4,539,448
	給与総額(百万円)	5,419,426	4,215,340	3,356,195	2,744,148	2,089,409	1,853,974	1,670,476	1,498,788	22,847,756
	平均給与(千円)	3,729	4,440	5,125	5,781	6,785	7,049	7,731	6,817	5,033
サービス業	給与所得者数(人)	5,638,099	2,877,213	1,641,265	997,572	653,232	486,711	344,665	294,664	12,933,421
	給与総額(百万円)	17,001,937	10,815,849	7,410,176	5,341,960	3,853,648	3,159,164	2,319,313	1,895,683	51,797,731
	平均給与(千円)	3,016	3,759	4,515	5,355	5,899	6,491	6,729	6,433	4,005
農林水産・鉱業	給与所得者数(人)	134,221	115,405	70,244	61,832	48,045	31,583	42,085	75,527	578,942
	給与総額(百万円)	342,952	331,923	222,255	214,648	171,651	117,129	170,857	187,766	1,759,180
	平均給与(千円)	2,555	2,876	3,164	3,471	3,573	3,709	4,060	2,486	3,039
合計	給与所得者数(人)	15,252,063	9,242,436	6,289,292	4,516,085	3,120,277	2,313,528	2,028,076	2,174,140	44,935,897
	給与総額(百万円)	47,199,014	35,305,382	28,799,898	23,896,352	18,739,468	14,970,534	13,927,077	13,440,127	196,277,851
	平均給与(千円)	3,095	3,820	4,579	5,291	6,006	6,471	6,867	6,182	4,368

第16表 給与階級別の納税者数・非納税者数

その1 1年を通じて勤務した給与所得者

区 分		年末調整を行った者			年末調整を行わなかった者			合 計		
		納税者	非納税者	計	納税者	非納税者	計	納税者	非納税者	計
給 与 所 得 者 数	100万円以下	人	人	人	人	人	人	人	人	人
	200 "	-	2,677,855	2,677,855	543,832	333,087	876,919	543,832	3,010,942	3,554,774
	300 "	3,810,571	1,471,445	5,282,016	842,727	132,103	974,830	4,653,298	1,603,548	6,256,846
	400 "	5,928,154	605,923	6,534,077	570,299	-	570,299	6,498,453	605,923	7,104,376
	500 "	6,958,034	430,984	7,389,018	325,880	-	325,880	7,283,914	430,984	7,714,898
	600 "	5,832,881	362,928	6,195,809	192,708	-	192,708	6,025,589	362,928	6,388,517
	700 "	4,159,010	241,389	4,400,399	119,232	-	119,232	4,278,242	241,389	4,519,631
	800 "	2,710,179	112,942	2,823,121	52,016	-	52,016	2,762,195	112,942	2,875,137
	900 "	2,003,101	36,639	2,039,740	45,537	-	45,537	2,048,638	36,639	2,085,277
	1,000 "	1,324,905	6,042	1,330,947	33,939	-	33,939	1,358,844	6,042	1,364,886
	1,500 "	889,836	37	889,873	34,295	-	34,295	924,131	37	924,168
	2,000 "	1,514,362	-	1,514,362	88,061	-	88,061	1,602,423	-	1,602,423
	2,500 "	276,818	-	276,818	58,390	-	58,390	335,208	-	335,208
	2,500万円超	-	-	-	108,637	-	108,637	108,637	-	108,637
計	35,407,851	5,946,184	41,354,035	3,116,672	465,190	3,581,862	38,524,523	6,411,374	44,935,897	
給 与 額	100万円以下	百万円	百万円	百万円	百万円	百万円	百万円	百万円	百万円	百万円
	200 "	-	2,216,361	2,216,361	427,966	257,996	685,962	427,966	2,474,357	2,902,323
	300 "	5,979,266	1,847,787	7,827,053	1,207,617	172,012	1,379,629	7,186,883	2,019,799	9,206,682
	400 "	15,024,986	1,519,196	16,544,182	1,415,983	-	1,415,983	16,440,969	1,519,196	17,960,165
	500 "	24,379,480	1,500,794	25,880,274	1,132,555	-	1,132,555	25,512,035	1,500,794	27,012,829
	600 "	26,114,554	1,619,726	27,734,280	868,483	-	868,483	26,983,037	1,619,726	28,602,763
	700 "	22,816,354	1,316,864	24,133,218	670,454	-	670,454	23,486,808	1,316,864	24,803,672
	800 "	17,539,592	722,185	18,261,777	337,102	-	337,102	17,876,694	722,185	18,598,879
	900 "	14,939,955	269,707	15,209,662	338,766	-	338,766	15,278,721	269,707	15,548,428
	1,000 "	11,222,358	50,385	11,272,743	291,504	-	291,504	11,513,862	50,385	11,564,247
	1,500 "	8,423,092	351	8,423,444	327,943	-	327,943	8,751,035	351	8,751,387
	2,000 "	17,859,227	-	17,859,227	1,080,141	-	1,080,141	18,939,369	-	18,939,369
	2,500 "	4,720,120	-	4,720,120	1,047,293	-	1,047,293	5,767,413	-	5,767,413
	2,500万円超	-	-	-	2,298,703	-	2,298,703	2,298,703	-	2,298,703
計	169,018,985	11,063,357	180,082,342	15,765,502	430,007	16,195,509	184,784,486	11,493,364	196,277,851	
税 額	100万円以下	百万円	百万円	百万円	百万円	百万円	百万円	百万円	百万円	百万円
	200 "	-	-	-	14,298	-	14,298	14,298	-	14,298
	300 "	100,584	-	100,584	42,682	-	42,682	143,266	-	143,266
	400 "	382,905	-	382,905	65,345	-	65,345	448,250	-	448,250
	500 "	679,806	-	679,806	64,308	-	64,308	744,113	-	744,113
	600 "	777,615	-	777,615	56,120	-	56,120	833,735	-	833,735
	700 "	715,156	-	715,156	56,360	-	56,360	771,515	-	771,515
	800 "	588,534	-	588,534	31,610	-	31,610	620,144	-	620,144
	900 "	584,859	-	584,859	33,633	-	33,633	618,491	-	618,491
	1,000 "	524,426	-	524,426	34,135	-	34,135	558,561	-	558,561
	1,500 "	459,404	-	459,404	44,437	-	44,437	503,840	-	503,840
	2,000 "	1,313,060	-	1,313,060	162,519	-	162,519	1,475,579	-	1,475,579
	2,500 "	581,505	-	581,505	177,623	-	177,623	759,128	-	759,128
	2,500万円超	-	-	-	401,536	-	401,536	401,536	-	401,536
計	6,707,852	-	6,707,852	2,255,163	-	2,255,163	8,963,015	-	8,963,015	

第16表 給与階級別の納税者数・非納税者数(続)

その2 1年未満勤続者

区 分		年末調整を行った者			年末調整を行わなかった者			合 計		
		納税者	非納税者	計	納税者	非納税者	計	納税者	非納税者	計
給 与 所 得 者 数	100万円以下	人	人	人	人	人	人	人	人	人
		-	2,296,271	2,296,271	1,458,854	1,167,755	2,626,610	1,458,854	3,464,027	4,922,881
	200 "	770,078	257,602	1,027,680	313,190	50,665	363,856	1,083,269	308,267	1,391,536
	300 "	771,576	73,596	845,172	120,850	-	120,850	892,427	73,596	966,022
	400 "	291,548	23,505	315,053	33,146	-	33,146	324,694	23,505	348,199
	500 "	128,009	9,455	137,464	9,627	-	9,627	137,636	9,455	147,091
	600 "	34,804	1,531	36,335	3,478	-	3,478	38,282	1,531	39,813
	700 "	26,525	1,388	27,913	4,411	-	4,411	30,937	1,388	32,324
	800 "	19,644	575	20,219	2,124	-	2,124	21,767	575	22,342
	900 "	10,506	261	10,767	1,473	-	1,473	11,979	261	12,240
	1,000 "	6,222	-	6,222	704	-	704	6,926	-	6,926
	1,500 "	12,553	-	12,553	3,661	-	3,661	16,214	-	16,214
	2,000 "	3,929	-	3,929	2,652	-	2,652	6,582	-	6,582
	2,500 "	-	-	-	597	-	597	597	-	597
2,500万円超	-	-	-	248	-	248	248	-	248	
計	2,075,395	2,664,184	4,739,579	1,955,015	1,218,421	3,173,436	4,030,411	3,882,605	7,913,016	
給 与 額	100万円以下	百万円	百万円	百万円	百万円	百万円	百万円	百万円	百万円	百万円
		-	839,788	839,788	496,210	262,613	758,822	496,210	1,102,400	1,598,610
	200 "	1,057,846	289,282	1,347,128	379,293	60,177	439,469	1,437,139	349,458	1,786,598
	300 "	1,637,473	155,809	1,793,281	256,913	-	256,913	1,894,385	155,809	2,050,194
	400 "	868,733	69,698	938,432	97,941	-	97,941	966,674	69,698	1,036,373
	500 "	496,061	35,965	532,026	37,955	-	37,955	534,015	35,965	569,980
	600 "	165,943	7,208	173,151	16,864	-	16,864	182,807	7,208	190,014
	700 "	147,180	7,559	154,740	24,429	-	24,429	171,609	7,559	179,169
	800 "	128,241	3,741	131,983	14,221	-	14,221	142,462	3,741	146,204
	900 "	77,677	1,837	79,514	10,733	-	10,733	88,410	1,837	90,247
	1,000 "	50,904	-	50,904	5,989	-	5,989	56,893	-	56,893
	1,500 "	128,979	-	128,979	38,879	-	38,879	167,858	-	167,858
	2,000 "	59,045	-	59,045	40,325	-	40,325	99,370	-	99,370
	2,500 "	-	-	-	11,338	-	11,338	11,338	-	11,338
2,500万円超	-	-	-	7,149	-	7,149	7,149	-	7,149	
計	4,818,084	1,410,887	6,228,971	1,438,237	322,790	1,761,027	6,256,321	1,733,677	7,989,998	
税 額	100万円以下	百万円	百万円	百万円	百万円	百万円	百万円	百万円	百万円	百万円
		-	-	-	22,246	-	22,246	22,246	-	22,246
	200 "	19,903	-	19,903	15,078	-	15,078	34,982	-	34,982
	300 "	48,026	-	48,026	11,000	-	11,000	59,026	-	59,026
	400 "	27,188	-	27,188	4,550	-	4,550	31,738	-	31,738
	500 "	16,464	-	16,464	3,653	-	3,653	20,115	-	20,115
	600 "	5,924	-	5,924	1,737	-	1,737	7,660	-	7,660
	700 "	5,896	-	5,896	3,632	-	3,632	9,528	-	9,528
	800 "	6,184	-	6,184	1,663	-	1,663	7,846	-	7,846
	900 "	4,463	-	4,463	994	-	994	5,457	-	5,457
	1,000 "	3,155	-	3,155	903	-	903	4,058	-	4,058
	1,500 "	10,959	-	10,959	7,212	-	7,212	18,173	-	18,173
	2,000 "	8,786	-	8,786	7,070	-	7,070	15,856	-	15,856
	2,500 "	-	-	-	2,067	-	2,067	2,067	-	2,067
2,500万円超	-	-	-	1,692	-	1,692	1,692	-	1,692	
計	156,949	-	156,949	83,496	-	83,496	240,444	-	240,444	

第17表 給与階級別の諸控除

その1 総括表

(年末調整を行った1年を通じて勤務した給与所得者)

区分 給与階級		給与所得者数	給与額	税額	控除対象配偶者数								
					控除対象配偶者数	うち一般控除対象配偶者数				うち老人控除対象配偶者数			
						一般	障害者	同居特別障害者	非同居特別障害者	一般	障害者	同居特別障害者	非同居特別障害者
		人	百万円	百万円	人	人	人	人	人	人	人	人	人
納税者	100万円以下	-	-	-	-	-	-	-	-	-	-	-	-
	200 "	3,810,571	5,979,266	100,584	113,133	104,234	-	-	-	8,356	543	-	-
	300 "	5,928,154	15,024,986	382,905	592,898	560,712	4,879	-	-	26,957	350	-	-
	400 "	6,958,034	24,379,480	679,806	1,308,906	1,279,864	10,433	5,221	284	12,726	378	-	-
	500 "	5,832,881	26,114,554	777,615	1,658,514	1,630,324	7,795	4,379	335	14,390	428	863	-
	600 "	4,159,010	22,816,354	715,156	1,621,067	1,597,624	7,759	7,850	1,142	5,610	574	508	-
	700 "	2,710,179	17,539,592	588,534	1,275,952	1,260,718	4,650	4,104	467	5,037	508	468	-
	800 "	2,003,101	14,939,955	584,859	1,083,920	1,070,460	1,834	4,756	909	5,612	-	349	-
	900 "	1,324,905	11,222,358	524,426	784,234	775,822	3,613	1,492	-	3,307	-	-	-
	1,000 "	889,836	8,423,092	459,404	561,094	557,021	1,378	645	241	1,809	-	-	-
	1,500 "	1,514,362	17,859,227	1,313,060	985,882	976,257	3,926	2,102	108	3,050	439	-	-
	2,000 "	276,818	4,720,120	581,505	171,365	169,400	26	215	-	1,724	-	-	-
	計	35,407,851	169,018,985	6,707,852	10,156,965	9,982,436	46,293	30,764	3,486	88,578	3,220	2,188	-
非納税者	100万円以下	2,677,855	2,216,361	-	82,370	67,772	1,667	1,443	-	10,242	-	751	495
	200 "	1,471,445	1,847,787	-	283,550	247,190	3,373	7,490	-	22,691	2,090	704	12
	300 "	605,923	1,519,196	-	275,378	261,365	2,890	7,391	-	2,249	-	1,483	-
	400 "	430,984	1,500,794	-	266,165	257,851	2,258	3,758	-	1,739	120	439	-
	500 "	362,928	1,619,726	-	242,697	240,707	930	568	-	492	-	-	-
	600 "	241,389	1,316,864	-	185,177	183,588	307	1,168	114	-	-	-	-
	700 "	112,942	722,185	-	92,363	91,605	508	250	-	-	-	-	-
	800 "	36,639	269,707	-	31,464	31,114	339	11	-	-	-	-	-
	900 "	6,042	50,385	-	6,042	5,720	-	322	-	-	-	-	-
	1,000 "	37	351	-	37	37	-	-	-	-	-	-	-
	1,500 "	-	-	-	-	-	-	-	-	-	-	-	-
	2,000 "	-	-	-	-	-	-	-	-	-	-	-	-
	計	5,946,184	11,063,357	-	1,465,243	1,386,949	12,272	22,401	114	37,413	2,210	3,377	507
合計	100万円以下	2,677,855	2,216,361	-	82,370	67,772	1,667	1,443	-	10,242	-	751	495
	200 "	5,282,016	7,827,053	100,584	396,683	351,424	3,373	7,490	-	31,047	2,633	704	12
	300 "	6,534,077	16,544,182	382,905	868,276	822,077	7,769	7,391	-	29,206	350	1,483	-
	400 "	7,389,018	25,880,274	679,806	1,575,071	1,537,715	12,691	8,979	284	14,465	498	439	-
	500 "	6,195,809	27,734,280	777,615	1,901,211	1,871,031	8,725	4,947	335	14,882	428	863	-
	600 "	4,400,399	24,133,218	715,156	1,806,244	1,781,212	8,066	9,018	1,256	5,610	574	508	-
	700 "	2,823,121	18,261,777	588,534	1,368,315	1,352,323	5,158	4,354	467	5,037	508	468	-
	800 "	2,039,740	15,209,662	584,859	1,115,384	1,101,574	2,173	4,767	909	5,612	-	349	-
	900 "	1,330,947	11,272,743	524,426	790,276	781,542	3,613	1,814	-	3,307	-	-	-
	1,000 "	889,873	8,423,444	459,404	561,131	557,058	1,378	645	241	1,809	-	-	-
	1,500 "	1,514,362	17,859,227	1,313,060	985,882	976,257	3,926	2,102	108	3,050	439	-	-
	2,000 "	276,818	4,720,120	581,505	171,365	169,400	26	215	-	1,724	-	-	-
	計	41,354,035	180,082,342	6,707,852	11,622,208	11,369,385	58,565	53,165	3,600	125,991	5,430	5,565	507

第17表 給与階級別の諸控除(続)

その1 総括表

(年末調整を行った1年を通じて勤務した給与所得者)

区分 給与階級		扶養親族数								計 +
		扶養親族数					のうち障害者数			
		うち一般 扶養親族数	うち特定 扶養親族数	うち老人扶養親族数		障害者数	同居特別 障害者数	非同居特別 障害者数		
同居老親等	その他									
		人	人	人	人	人	人	人	人	人
納 税 者	100万円以下	-	-	-	-	-	-	-	-	-
	200 "	52,293	45,834	1,641	3,929	889	96	96	-	165,426
	300 "	644,186	477,473	53,637	96,652	16,424	11,216	990	1,362	1,237,084
	400 "	2,342,284	1,833,033	233,887	229,868	45,496	18,520	14,423	3,171	3,651,190
	500 "	3,525,945	2,663,179	482,826	312,482	67,458	26,012	28,714	8,049	5,184,459
	600 "	3,566,089	2,562,090	611,788	312,680	79,531	34,441	36,672	6,984	5,187,156
	700 "	2,702,502	1,832,610	566,868	237,780	65,244	24,456	30,169	6,659	3,978,454
	800 "	2,260,986	1,461,218	549,212	189,545	61,011	26,051	18,488	5,119	3,344,906
	900 "	1,581,118	986,062	439,460	110,558	45,038	16,095	14,722	4,856	2,365,352
	1,000 "	1,091,283	656,318	310,638	88,786	35,541	11,137	20,885	2,711	1,652,377
	1,500 "	1,879,351	1,049,806	632,492	124,988	72,065	14,108	16,240	5,065	2,865,233
	2,000 "	326,653	181,694	110,118	19,679	15,162	2,564	3,210	1,015	498,018
	計	19,972,690	13,749,317	3,992,567	1,726,947	503,859	184,696	184,609	44,991	30,129,655
非 納 税 者	100万円以下	100,748	69,823	15,893	13,717	1,315	1,457	539	119	183,118
	200 "	651,687	411,456	130,363	96,890	12,978	8,139	17,359	4,038	935,237
	300 "	1,082,025	636,084	241,407	171,606	32,928	17,236	37,181	4,725	1,357,403
	400 "	960,349	603,797	203,296	129,664	23,592	19,323	26,671	2,848	1,226,514
	500 "	759,071	556,005	116,404	72,579	14,083	16,389	21,696	2,014	1,001,768
	600 "	481,863	385,872	62,964	28,965	4,062	4,837	11,401	1,358	667,040
	700 "	242,126	198,230	31,573	9,196	3,127	1,207	7,240	616	334,489
	800 "	86,774	64,303	16,874	2,719	2,878	954	762	455	118,238
	900 "	18,444	10,409	5,350	1,928	757	1,007	616	339	24,486
	1,000 "	122	37	61	24	-	-	22	-	159
	1,500 "	-	-	-	-	-	-	-	-	-
	2,000 "	-	-	-	-	-	-	-	-	-
	計	4,383,209	2,936,016	824,185	527,288	95,720	70,549	123,487	16,512	5,848,452
合 計	100万円以下	100,748	69,823	15,893	13,717	1,315	1,457	539	119	183,118
	200 "	703,980	457,290	132,004	100,819	13,867	8,235	17,455	4,038	1,100,663
	300 "	1,726,211	1,113,557	295,044	268,258	49,352	28,452	38,171	6,087	2,594,487
	400 "	3,302,633	2,436,830	437,183	359,532	69,088	37,843	41,094	6,019	4,877,704
	500 "	4,285,016	3,219,184	599,230	385,061	81,541	42,401	50,410	10,063	6,186,227
	600 "	4,047,952	2,947,962	674,752	341,645	83,593	39,278	48,073	8,342	5,854,196
	700 "	2,944,628	2,030,840	598,441	246,976	68,371	25,663	37,409	7,275	4,312,943
	800 "	2,347,760	1,525,521	566,086	192,264	63,889	27,005	19,250	5,574	3,463,144
	900 "	1,599,562	996,471	444,810	112,486	45,795	17,102	15,338	5,195	2,389,838
	1,000 "	1,091,405	656,355	310,699	88,810	35,541	11,137	20,907	2,711	1,652,536
	1,500 "	1,879,351	1,049,806	632,492	124,988	72,065	14,108	16,240	5,065	2,865,233
	2,000 "	326,653	181,694	110,118	19,679	15,162	2,564	3,210	1,015	498,018
	計	24,355,899	16,685,333	4,816,752	2,254,235	599,579	255,245	308,096	61,503	35,978,107

その1 総括表

(年末調整を行った1年を通じて勤務した給与所得者)

給与階級	区分	親族障害者			特別障害者	障害者	寡婦	特別寡婦	寡夫	勤学 劣生	社会保険料控除		小規模企業 共済等掛金控除	
		障害者	特別障害者								人員	金額	人員	金額
			同居	非同居										
		人	人	人	人	人	人	人	人	人	百万円	人	百万円	
納税者	100万円以下	-	-	-	-	-	-	-	-	-	-	-	-	
	200 "	639	96	-	3,186	20,957	35,671	6,695	495	-	2,769,730	462,036	9,065	1,508
	300 "	16,445	990	1,362	15,869	30,538	43,946	58,442	3,668	-	5,427,269	1,572,101	41,180	14,059
	400 "	29,331	19,644	3,455	14,537	27,671	27,501	66,756	15,091	-	6,692,789	2,697,729	51,090	18,799
	500 "	34,235	33,956	8,384	13,413	36,095	17,958	48,622	18,921	-	5,708,573	2,970,539	62,778	23,778
	600 "	42,774	45,030	8,126	14,317	23,323	5,243	21,366	11,047	-	4,080,077	2,581,165	57,336	26,140
	700 "	29,614	34,741	7,126	6,660	11,923	3,572	12,840	7,529	-	2,682,784	1,996,373	32,221	13,693
	800 "	27,885	23,593	6,028	7,324	9,206	2,031	-	-	-	1,981,260	1,674,463	37,895	20,863
	900 "	19,708	16,214	4,856	2,329	6,980	3,005	-	-	-	1,312,358	1,220,090	27,670	13,110
	1,000 "	12,515	21,530	2,952	1,240	4,745	718	-	-	-	875,647	879,246	20,392	11,058
	1,500 "	18,473	18,342	5,173	4,841	6,016	694	-	-	-	1,490,762	1,624,437	55,263	35,121
	2,000 "	2,590	3,425	1,015	831	1,245	502	-	-	-	272,158	312,063	21,986	15,548
	計	234,209	217,561	48,477	84,547	178,699	140,841	214,721	56,751	-	33,293,407	17,990,241	416,876	193,677
非納税者	100万円以下	3,124	2,733	614	8,515	10,335	17,982	22,341	-	62,113	710,692	26,357	3,196	773
	200 "	13,602	25,553	4,050	16,013	28,863	28,903	130,416	1,948	17,669	1,007,952	140,983	22,224	8,865
	300 "	20,126	46,055	4,725	12,310	8,709	2,827	115,911	5,556	-	583,591	189,192	11,581	6,336
	400 "	21,701	30,868	2,848	2,797	1,635	163	21,319	7,080	-	422,323	184,130	4,225	2,654
	500 "	17,319	22,264	2,014	2,210	2,147	492	4,216	2,411	-	360,502	192,780	3,909	1,759
	600 "	5,144	12,569	1,472	585	1,311	-	443	1,072	-	240,075	156,646	2,589	1,238
	700 "	1,715	7,490	616	644	640	-	671	296	-	112,917	86,254	-	-
	800 "	1,293	773	455	-	108	-	-	-	-	36,531	33,055	-	-
	900 "	1,007	938	339	495	-	-	-	-	-	6,042	6,368	322	64
	1,000 "	-	22	-	-	-	-	-	-	-	37	42	-	-
	1,500 "	-	-	-	-	-	-	-	-	-	-	-	-	-
	2,000 "	-	-	-	-	-	-	-	-	-	-	-	-	-
	計	85,031	149,265	17,133	43,569	53,748	50,367	295,317	18,363	79,782	3,480,662	1,015,807	48,046	21,688
合計	100万円以下	3,124	2,733	614	8,515	10,335	17,982	22,341	-	62,113	710,692	26,357	3,196	773
	200 "	14,241	25,649	4,050	19,199	49,820	64,574	137,111	2,443	17,669	3,777,682	603,018	31,289	10,373
	300 "	36,571	47,045	6,087	28,179	39,247	46,773	174,353	9,224	-	6,010,860	1,761,292	52,761	20,396
	400 "	51,032	50,512	6,303	17,334	29,306	27,664	88,075	22,171	-	7,115,112	2,881,860	55,315	21,452
	500 "	51,554	56,220	10,398	15,623	38,242	18,450	52,838	21,332	-	6,069,075	3,163,319	66,687	25,537
	600 "	47,918	57,599	9,598	14,902	24,634	5,243	21,809	12,119	-	4,320,152	2,737,811	59,925	27,377
	700 "	31,329	42,231	7,742	7,304	12,563	3,572	13,511	7,825	-	2,795,701	2,082,627	32,221	13,693
	800 "	29,178	24,366	6,483	7,324	9,314	2,031	-	-	-	2,017,791	1,707,518	37,895	20,863
	900 "	20,715	17,152	5,195	2,824	6,980	3,005	-	-	-	1,318,400	1,226,458	27,992	13,174
	1,000 "	12,515	21,552	2,952	1,240	4,745	718	-	-	-	875,684	879,288	20,392	11,058
	1,500 "	18,473	18,342	5,173	4,841	6,016	694	-	-	-	1,490,762	1,624,437	55,263	35,121
	2,000 "	2,590	3,425	1,015	831	1,245	502	-	-	-	272,158	312,063	21,986	15,548
	計	319,240	366,826	65,610	128,116	232,447	191,208	510,038	75,114	79,782	36,774,069	19,006,048	464,922	215,365

第17表 給与階級別の諸控除(続)

その1 総括表

(年末調整を行った1年を通じて勤務した給与所得者)

区分 給与階級		生命保険料控除					
		生命保険料控除		内 生保一般分		内 個人年金分	
		人 員	金 額	人 員	金 額	人 員	金 額
		人	百万円	人	百万円	人	百万円
納 税 者	100万円以下	-	-	-	-	-	-
	200 "	2,128,098	108,925	2,077,628	94,800	295,411	14,125
	300 "	4,115,310	213,868	4,039,329	185,871	590,795	27,997
	400 "	5,388,364	287,072	5,304,174	245,297	884,808	41,774
	500 "	4,934,555	276,399	4,876,606	229,978	976,881	46,421
	600 "	3,749,048	219,802	3,705,431	177,987	872,491	41,815
	700 "	2,543,554	154,264	2,520,661	122,119	673,575	32,145
	800 "	1,905,168	117,580	1,883,145	91,678	538,450	25,902
	900 "	1,266,258	79,036	1,256,831	61,715	359,223	17,322
	1,000 "	849,890	53,109	840,981	41,238	245,247	11,871
	1,500 "	1,424,909	91,315	1,413,083	69,587	445,294	21,728
	2,000 "	247,891	16,004	244,205	12,086	79,253	3,918
	計	28,553,045	1,617,372	28,162,074	1,332,356	5,961,428	285,016
非 納 税 者	100万円以下	387,545	19,422	377,558	17,141	48,268	2,281
	200 "	751,336	38,912	732,956	33,979	105,442	4,933
	300 "	479,890	26,270	473,493	22,541	77,222	3,729
	400 "	388,724	21,663	386,851	18,747	61,344	2,917
	500 "	337,009	19,209	335,080	16,269	62,198	2,940
	600 "	232,658	13,718	231,011	11,384	49,780	2,334
	700 "	111,389	6,874	110,629	5,476	29,669	1,398
	800 "	35,927	2,230	35,631	1,743	10,403	488
	900 "	6,029	335	5,866	292	865	43
	1,000 "	37	2	37	2	-	-
	1,500 "	-	-	-	-	-	-
	2,000 "	-	-	-	-	-	-
	計	2,730,544	148,636	2,689,112	127,573	445,191	21,063
合 計	100万円以下	387,545	19,422	377,558	17,141	48,268	2,281
	200 "	2,879,434	147,837	2,810,584	128,779	400,853	19,058
	300 "	4,595,200	240,138	4,512,822	208,412	668,017	31,726
	400 "	5,777,088	308,735	5,691,025	264,044	946,152	44,691
	500 "	5,271,564	295,608	5,211,686	246,247	1,039,079	49,361
	600 "	3,981,706	233,519	3,936,442	189,371	922,271	44,148
	700 "	2,654,943	161,139	2,631,290	127,595	703,244	33,543
	800 "	1,941,095	119,810	1,918,776	93,421	548,853	26,389
	900 "	1,272,287	79,371	1,262,697	62,006	360,088	17,365
	1,000 "	849,927	53,110	841,018	41,239	245,247	11,871
	1,500 "	1,424,909	91,315	1,413,083	69,587	445,294	21,728
	2,000 "	247,891	16,004	244,205	12,086	79,253	3,918
	計	31,283,589	1,766,008	30,851,186	1,459,929	6,406,619	306,079

第17表 給与階級別の諸控除(続)

その1 総括表

(年末調整を行った1年を通じて勤務した給与所得者)

区分 給与階級		損害保険料控除		配偶者特別控除		(参考)配偶者 特別控除 無	住宅取得控除	
		人員	金額	人員	金額	人員	人員	金額
納 税 者	100万円以下	-	-	-	-	-	-	-
	200 "	572,408	3,182	16,715	5,083	3,793,856	3,661	90
	300 "	1,358,980	7,806	57,835	17,895	5,870,319	34,954	2,038
	400 "	2,054,298	10,824	92,836	25,379	6,865,198	120,131	10,692
	500 "	2,393,059	12,897	112,304	29,523	5,720,577	222,913	24,177
	600 "	2,169,703	11,945	103,718	27,930	4,055,292	278,116	36,287
	700 "	1,690,497	8,822	80,675	21,100	2,629,504	272,716	44,087
	800 "	1,379,899	7,040	55,185	14,287	1,947,916	237,177	42,662
	900 "	953,529	4,913	35,682	8,216	1,289,223	183,318	37,845
	1,000 "	648,036	3,118	20,414	4,639	869,422	127,635	27,566
	1,500 "	1,147,861	5,686	24,023	6,188	1,490,339	195,834	45,788
	2,000 "	202,840	1,084	-	-	276,818	35,212	9,889
	計	14,571,110	77,317	599,387	160,241	34,808,464	1,711,667	281,120
非 納 税 者	100万円以下	105,406	528	10,751	4,006	2,667,104	1,692	290
	200 "	293,632	1,881	23,100	7,239	1,448,345	21,017	2,036
	300 "	231,081	1,406	16,729	5,064	589,194	56,083	6,845
	400 "	249,360	1,478	23,045	6,715	407,939	163,139	25,688
	500 "	267,701	1,285	17,931	4,405	344,997	281,775	53,427
	600 "	195,033	864	11,553	3,246	229,836	224,114	53,502
	700 "	95,756	399	7,485	1,822	105,457	110,478	30,088
	800 "	31,121	128	3,025	840	33,614	36,130	11,728
	900 "	5,454	15	282	107	5,760	5,923	2,084
	1,000 "	37	-	-	-	37	37	13
	1,500 "	-	-	-	-	-	-	-
	2,000 "	-	-	-	-	-	-	-
	計	1,474,581	7,983	113,901	33,443	5,832,283	900,388	185,702
合 計	100万円以下	105,406	528	10,751	4,006	2,667,104	1,692	290
	200 "	866,040	5,063	39,815	12,322	5,242,201	24,678	2,126
	300 "	1,590,061	9,212	74,564	22,960	6,459,513	91,037	8,883
	400 "	2,303,658	12,301	115,881	32,094	7,273,137	283,270	36,380
	500 "	2,660,760	14,182	130,235	33,928	6,065,574	504,688	77,604
	600 "	2,364,736	12,809	115,271	31,176	4,285,128	502,230	89,788
	700 "	1,786,253	9,221	88,160	22,922	2,734,961	383,194	74,175
	800 "	1,411,020	7,168	58,210	15,126	1,981,530	273,307	54,390
	900 "	958,983	4,928	35,964	8,323	1,294,983	189,241	39,930
	1,000 "	648,073	3,118	20,414	4,639	869,459	127,672	27,579
	1,500 "	1,147,861	5,686	24,023	6,188	1,490,339	195,834	45,788
	2,000 "	202,840	1,084	-	-	276,818	35,212	9,889
	計	16,045,691	85,300	713,288	193,684	40,640,747	2,612,055	466,822

第17表 給与階級別の諸控除(続)

その2 扶養人員別の社会保険料及び生命保険料控除

(年末調整を行った1年を通じて勤務した給与所得者)

扶養人員 給与階級		0人	1人	2人	3人	4人	5人	6人	7人	8人以上	合計
		人	人	人	人	人	人	人	人	人	人
社 会 保 険 料 控 除	100万円以下	662,477	34,303	8,060	2,170	2,741	941	-	-	-	710,692
	200 "	3,196,889	373,572	144,463	47,470	12,488	2,024	776	-	-	3,777,682
	300 "	4,573,621	792,330	410,637	169,721	44,846	17,408	2,297	-	-	6,010,860
	400 "	4,721,067	991,204	729,390	494,437	141,608	31,385	4,892	566	563	7,115,112
	500 "	3,223,021	967,556	876,180	703,634	231,143	52,866	12,034	2,628	13	6,069,075
	600 "	1,742,082	786,011	758,200	731,600	236,276	56,030	8,863	971	119	4,320,152
	700 "	895,032	570,024	551,956	553,548	181,461	35,202	6,497	883	1,098	2,795,701
	800 "	529,355	432,582	419,462	431,263	155,266	41,964	7,060	826	13	2,017,791
	900 "	296,990	279,198	291,656	320,311	102,968	22,241	4,693	216	127	1,318,400
	1,000 "	173,087	193,859	193,794	223,749	71,109	17,003	2,531	432	120	875,684
	1,500 "	262,419	338,741	357,447	385,084	120,423	20,409	3,275	2,349	615	1,490,762
	2,000 "	49,184	70,119	64,543	63,891	19,309	4,599	322	191	-	272,158
	計	20,325,224	5,829,499	4,805,788	4,126,878	1,319,638	302,072	53,240	9,062	2,668	36,774,069
除 額	100万円以下	21,577	2,311	832	575	533	529	-	-	-	26,357
	200 "	498,111	66,448	26,003	9,238	2,532	514	172	-	-	603,018
	300 "	1,315,236	241,776	127,906	55,936	14,183	5,437	819	-	-	1,761,292
	400 "	1,873,923	415,424	308,402	211,433	57,136	13,454	1,622	228	238	2,881,860
	500 "	1,636,062	520,402	468,497	378,907	123,095	28,584	6,376	1,388	7	3,163,319
	600 "	1,068,393	506,268	491,683	474,478	154,972	35,690	5,613	633	81	2,737,811
	700 "	647,488	431,472	417,700	418,029	136,157	25,612	4,838	648	683	2,082,627
	800 "	431,075	373,532	359,024	369,689	132,068	35,815	5,598	705	12	1,707,518
	900 "	261,660	260,953	279,767	301,145	97,700	20,311	4,636	195	91	1,226,458
	1,000 "	161,481	196,624	199,139	229,994	72,020	16,922	2,534	457	115	879,288
	1,500 "	255,618	372,047	399,593	432,984	134,288	22,891	3,525	2,841	651	1,624,437
	2,000 "	50,955	78,553	74,857	77,057	24,280	5,754	378	229	-	312,063
	計	8,221,581	3,465,812	3,153,401	2,959,464	948,964	211,512	36,111	7,325	1,878	19,006,048
生 命 保 険 料 控 除	100万円以下	350,692	26,390	5,989	2,326	1,585	563	-	-	-	387,545
	200 "	2,431,956	307,197	100,502	31,015	7,487	1,277	-	-	-	2,879,434
	300 "	3,394,778	672,182	342,223	134,570	35,571	14,083	1,793	-	-	4,595,200
	400 "	3,652,066	868,166	638,783	460,753	125,102	27,965	3,983	270	-	5,777,088
	500 "	2,634,874	890,364	813,452	661,235	215,491	44,365	9,463	2,307	13	5,271,564
	600 "	1,512,489	741,490	733,003	705,229	227,764	52,009	8,560	1,162	-	3,981,706
	700 "	814,369	544,939	532,600	542,523	178,074	34,524	6,484	692	738	2,654,943
	800 "	493,425	418,492	410,262	420,219	154,330	36,958	6,570	826	13	1,941,095
	900 "	269,903	271,115	286,974	314,928	102,387	21,957	4,680	216	127	1,272,287
	1,000 "	164,614	185,875	189,477	219,739	70,936	16,559	2,175	432	120	849,927
	1,500 "	228,274	324,428	344,922	382,774	118,538	19,734	3,275	2,349	615	1,424,909
	2,000 "	43,826	62,007	59,414	59,733	18,732	3,785	203	191	-	247,891
	計	15,991,266	5,312,645	4,457,601	3,935,044	1,255,997	273,779	47,186	8,445	1,626	31,283,589
除 額	100万円以下	17,613	1,265	324	122	69	28	-	-	-	19,422
	200 "	125,318	15,523	5,002	1,535	391	68	-	-	-	147,837
	300 "	176,640	35,696	17,960	7,098	1,902	754	88	-	-	240,138
	400 "	193,768	47,087	34,641	24,920	6,749	1,363	197	10	-	308,735
	500 "	146,588	49,801	46,227	37,708	12,129	2,480	537	137	1	295,608
	600 "	89,117	42,984	42,903	41,524	13,320	3,055	532	84	-	233,519
	700 "	49,656	32,833	32,176	33,135	10,811	2,088	352	35	52	161,139
	800 "	30,371	25,882	25,269	26,170	9,370	2,264	424	59	1	119,810
	900 "	17,171	16,404	17,934	19,612	6,548	1,425	254	11	13	79,371
	1,000 "	10,126	11,447	11,686	14,011	4,603	1,066	131	29	12	53,110
	1,500 "	14,605	20,254	21,798	25,232	7,785	1,259	202	126	53	91,315
	2,000 "	2,657	4,079	3,674	4,085	1,285	204	10	10	-	16,004
	計	873,630	303,255	259,596	235,152	74,961	16,054	2,728	501	131	1,766,008

その2 扶養人員別の社会保険料及び生命保険料控除

(年末調整を行った1年を通じて勤務した給与所得者)

扶養人員		0人	1人	2人	3人	4人	5人	6人	7人	8人以上	合計
生命保険料控除	給与階級										
		人	人	人	人	人	人	人	人	人	人
	100万円以下	341,171	26,205	5,881	2,153	1,585	563	-	-	-	377,558
	200 "	2,369,282	302,707	100,394	29,932	6,992	1,277	-	-	-	2,810,584
	300 "	3,329,836	662,540	338,433	131,901	35,076	13,243	1,793	-	-	4,512,822
	400 "	3,596,106	851,464	633,330	455,107	123,828	26,937	3,983	270	-	5,691,025
	500 "	2,601,799	879,677	802,596	657,571	213,895	44,365	9,463	2,307	13	5,211,686
	600 "	1,490,621	736,275	723,506	698,276	226,046	51,996	8,560	1,162	-	3,936,442
	700 "	800,324	541,511	531,139	538,680	177,198	34,524	6,484	692	738	2,631,290
	800 "	484,877	414,378	406,166	417,115	152,338	36,958	6,105	826	13	1,918,776
	900 "	267,856	268,594	284,428	312,977	101,862	21,957	4,680	216	127	1,262,697
	計	15,714,704	5,249,414	4,415,156	3,899,396	1,244,978	270,746	46,721	8,445	1,626	30,851,186
	(生命保険一般分額)	給与階級									
		百万円	百万円	百万円	百万円	百万円	百万円	百万円	百万円	百万円	百万円
100万円以下		15,438	1,211	288	106	69	28	-	-	-	17,141
200 "		108,174	14,177	4,634	1,403	330	60	-	-	-	128,779
300 "		152,366	31,238	16,040	6,365	1,663	652	88	-	-	208,412
400 "		163,594	40,537	30,335	22,034	6,026	1,312	197	10	-	264,044
500 "		119,696	42,199	39,109	32,066	10,437	2,158	466	115	1	246,247
600 "		69,804	35,646	35,352	34,425	11,135	2,532	420	58	-	189,371
700 "		37,997	26,236	26,030	26,526	8,710	1,700	324	35	37	127,595
800 "		23,197	20,144	19,932	20,544	7,452	1,812	298	41	1	93,421
900 "		13,064	13,060	14,024	15,486	5,043	1,091	222	11	6	62,006
1,000 "		7,794	9,047	9,291	10,746	3,430	796	109	20	6	41,239
計		724,241	252,307	214,797	191,440	61,069	13,287	2,296	411	81	1,459,929
生命保険料控除	給与階級										
		人	人	人	人	人	人	人	人	人	人
	100万円以下	46,120	1,114	722	312	-	-	-	-	-	48,268
	200 "	360,684	28,104	7,722	2,957	1,225	161	-	-	-	400,853
	300 "	512,412	92,612	40,636	15,255	5,035	2,067	-	-	-	668,017
	400 "	637,783	138,469	91,900	61,281	15,515	1,204	-	-	-	946,152
	500 "	564,192	159,257	150,428	119,940	36,784	6,604	1,439	422	13	1,039,079
	600 "	400,884	153,170	158,705	149,287	45,725	11,376	2,599	525	-	922,271
	700 "	241,921	138,471	129,374	140,144	44,351	8,081	590	13	299	703,244
	800 "	146,981	119,765	111,622	118,323	39,558	9,692	2,548	364	-	548,853
	900 "	83,907	68,571	81,630	86,247	32,026	6,922	658	-	127	360,088
	1,000 "	47,670	49,143	49,536	68,350	23,987	5,800	450	191	120	245,247
	計	3,126,429	1,061,210	939,105	918,234	291,147	58,426	9,067	1,827	1,174	6,406,619
(個人年金分額)	給与階級										
		百万円	百万円	百万円	百万円	百万円	百万円	百万円	百万円	百万円	百万円
	100万円以下	2,175	54	36	16	-	-	-	-	-	2,281
	200 "	17,143	1,346	368	131	61	8	-	-	-	19,058
	300 "	24,274	4,457	1,920	733	239	102	-	-	-	31,726
	400 "	30,174	6,550	4,307	2,887	723	51	-	-	-	44,691
	500 "	26,892	7,603	7,118	5,642	1,691	321	72	21	1	49,361
	600 "	19,313	7,338	7,552	7,099	2,185	522	112	26	-	44,148
	700 "	11,659	6,597	6,146	6,609	2,101	388	28	1	15	33,543
	800 "	7,174	5,738	5,337	5,626	1,919	452	126	18	-	26,389
	900 "	4,107	3,344	3,910	4,126	1,504	334	33	-	6	17,365
	1,000 "	2,333	2,400	2,394	3,265	1,173	270	23	8	6	11,871
	計	149,389	50,948	44,799	43,712	13,892	2,767	432	90	50	306,079

第18表 給与階級別の扶養人員別表

その1 配偶者控除のある納税者

(年末調整を行った1年を通じて勤務した給与所得者)

扶養人員		0人	1人	2人	3人	4人	5人	6人	7人	8人以上	合計
給与階級		0人	1人	2人	3人	4人	5人	6人	7人	8人以上	合計
給与所得者数	100万円以下	-	-	-	-	-	-	-	-	-	-
	200 "	-	109,051	4,082	-	-	-	-	-	-	113,133
	300 "	-	429,319	139,488	23,158	933	-	-	-	-	592,898
	400 "	-	503,761	431,813	322,945	48,160	2,227	-	-	-	1,308,906
	500 "	-	476,149	501,502	496,530	161,836	20,598	1,899	-	-	1,658,514
	600 "	-	406,697	449,435	538,527	181,886	39,219	4,676	627	-	1,621,067
	700 "	-	325,366	346,266	431,807	138,910	27,965	4,860	227	551	1,275,952
	800 "	-	269,278	277,149	363,963	134,104	34,776	4,191	446	13	1,083,920
	900 "	-	191,747	192,260	284,891	92,948	18,243	3,910	108	127	784,234
	1,000 "	-	141,483	134,922	202,231	66,139	13,805	1,962	432	120	561,094
	1,500 "	-	236,056	259,062	354,254	112,259	19,263	2,323	2,050	615	985,882
	2,000 "	-	45,686	44,152	59,575	16,840	4,599	322	191	-	171,365
	計	-	3,134,593	2,780,131	3,077,881	954,015	180,695	24,143	4,081	1,426	10,156,965
給与所得額	100万円以下	-	-	-	-	-	-	-	-	-	-
	200 "	-	193,260	7,668	-	-	-	-	-	-	200,928
	300 "	-	1,092,205	373,435	64,690	2,608	-	-	-	-	1,532,937
	400 "	-	1,775,801	1,532,082	1,167,443	179,109	8,730	-	-	-	4,663,166
	500 "	-	2,141,861	2,254,075	2,236,798	733,639	96,163	9,215	-	-	7,471,750
	600 "	-	2,236,914	2,469,366	2,962,393	1,001,567	215,896	26,376	3,585	-	8,916,098
	700 "	-	2,109,057	2,242,021	2,795,964	902,718	181,782	31,845	1,422	3,752	8,268,562
	800 "	-	2,011,733	2,072,825	2,720,064	1,000,566	258,344	31,657	3,336	102	8,098,627
	900 "	-	1,622,379	1,628,529	2,414,334	788,683	152,739	33,169	865	1,030	6,641,729
	1,000 "	-	1,340,677	1,277,795	1,912,229	626,967	130,864	18,552	4,105	1,085	5,312,273
	1,500 "	-	2,783,624	3,066,925	4,181,228	1,327,468	227,996	28,175	24,077	6,857	11,646,351
	2,000 "	-	774,919	743,410	1,014,956	286,569	79,680	5,287	2,885	-	2,907,707
	計	-	18,082,431	17,668,134	21,470,100	6,849,893	1,352,193	184,276	40,275	12,826	65,660,128
税額	100万円以下	-	-	-	-	-	-	-	-	-	-
	200 "	-	1,240	28	-	-	-	-	-	-	1,267
	300 "	-	16,985	2,367	272	11	-	-	-	-	19,635
	400 "	-	42,275	22,205	9,201	676	37	-	-	-	74,394
	500 "	-	63,303	48,975	33,599	6,692	461	22	-	-	153,052
	600 "	-	74,281	65,375	62,140	15,279	2,079	190	19	-	219,362
	700 "	-	76,474	65,869	68,678	18,264	2,575	333	7	27	232,227
	800 "	-	89,816	73,322	76,917	23,768	4,742	534	30	1	269,129
	900 "	-	89,144	72,196	84,544	23,409	3,543	594	13	15	273,456
	1,000 "	-	84,576	68,024	84,393	23,304	3,922	433	96	15	264,762
	1,500 "	-	226,243	224,069	271,117	77,304	11,627	1,319	950	172	812,801
	2,000 "	-	102,561	88,572	113,042	29,192	7,835	448	122	-	341,771
	計	-	866,899	731,002	803,903	217,898	36,821	3,872	1,236	229	2,661,857

その2 配偶者控除のない納税者

(年末調整を行った1年を通じて勤務した給与所得者)

扶養人員 給与階級		0人	1人	2人	3人	4人	5人	6人	7人	8人以上	合計
		人	人	人	人	人	人	人	人	人	人
給 与 所 得 者 数	100万円以下	-	-	-	-	-	-	-	-	-	-
	200 "	3,650,875	44,915	1,648	-	-	-	-	-	-	3,697,438
	300 "	4,953,357	311,439	67,688	2,772	-	-	-	-	-	5,335,256
	400 "	4,878,646	485,711	232,201	49,103	3,467	-	-	-	-	5,649,128
	500 "	3,286,880	463,508	302,323	103,894	14,956	2,510	296	-	-	4,174,367
	600 "	1,779,039	366,978	264,742	99,790	22,955	4,331	108	-	-	2,537,943
	700 "	910,838	237,831	188,745	72,008	21,200	3,257	348	-	-	1,434,227
	800 "	543,293	164,960	137,249	52,297	14,641	4,601	2,140	-	-	919,181
	900 "	304,502	88,450	100,968	34,323	9,424	3,004	-	-	-	540,671
	1,000 "	182,066	54,557	59,910	22,730	5,701	3,187	591	-	-	328,742
	1,500 "	271,980	106,942	102,162	35,679	8,996	1,470	952	299	-	528,480
	2,000 "	52,422	24,471	20,965	5,113	2,482	-	-	-	-	105,453
	計	20,813,898	2,349,762	1,478,601	477,709	103,822	22,360	4,435	299	-	25,250,886
給 与 額	100万円以下	-	-	-	-	-	-	-	-	-	-
	200 "	5,693,914	81,374	3,049	-	-	-	-	-	-	5,778,337
	300 "	12,489,721	810,243	184,145	7,940	-	-	-	-	-	13,492,049
	400 "	16,999,887	1,704,874	820,065	178,254	13,234	-	-	-	-	19,716,314
	500 "	14,657,889	2,079,583	1,353,945	469,455	68,644	12,068	1,219	-	-	18,642,803
	600 "	9,725,152	2,017,366	1,458,367	547,801	127,062	23,861	647	-	-	13,900,256
	700 "	5,874,329	1,543,862	1,224,776	469,129	135,984	20,702	2,249	-	-	9,271,031
	800 "	4,040,057	1,226,110	1,025,829	389,592	109,921	33,816	16,004	-	-	6,841,328
	900 "	2,580,329	749,062	855,077	291,216	79,092	25,852	-	-	-	4,580,629
	1,000 "	1,722,845	516,697	565,438	215,579	54,228	30,349	5,682	-	-	3,110,819
	1,500 "	3,204,701	1,243,865	1,204,599	425,257	102,870	17,155	10,257	4,173	-	6,212,877
	2,000 "	904,790	414,616	361,030	90,639	41,338	-	-	-	-	1,812,413
	計	77,893,616	12,387,652	9,056,319	3,084,861	732,374	163,804	36,058	4,173	-	103,358,857
税 額	100万円以下	-	-	-	-	-	-	-	-	-	-
	200 "	98,815	496	5	-	-	-	-	-	-	99,316
	300 "	352,417	9,638	1,195	21	-	-	-	-	-	363,270
	400 "	560,274	34,183	9,607	1,301	46	-	-	-	-	605,411
	500 "	539,077	54,483	24,774	5,772	422	33	1	-	-	624,563
	600 "	387,040	61,949	35,055	10,070	1,528	150	1	-	-	495,794
	700 "	257,528	52,144	33,623	10,572	2,186	232	23	-	-	356,308
	800 "	219,056	49,260	33,172	11,035	2,406	575	225	-	-	315,729
	900 "	163,907	38,594	35,878	9,892	2,106	592	-	-	-	250,969
	1,000 "	122,387	31,098	28,693	9,462	2,000	850	152	-	-	194,642
	1,500 "	286,573	96,783	83,545	26,686	5,314	800	345	212	-	500,259
	2,000 "	127,884	52,391	44,882	10,582	3,996	-	-	-	-	239,734
	計	3,114,959	481,020	330,429	95,393	20,004	3,230	747	212	-	4,045,995

第18表 給与階級別の扶養人員別表(続)

その3 配偶者控除のある非納税者

(年末調整を行った1年を通じて勤務した給与所得者)

扶養人員		0人	1人	2人	3人	4人	5人	6人	7人	8人以上	合計
給与階級		人	人	人	人	人	人	人	人	人	人
給与所得者数	100万円以下	-	66,161	9,697	3,467	2,482	-	563	-	-	82,370
	200 "	-	163,770	73,540	31,485	12,712	1,267	776	-	-	283,550
	300 "	-	18,353	87,027	114,624	38,182	14,307	2,885	-	-	275,378
	400 "	-	12,738	39,733	101,105	78,732	27,385	4,877	1,595	-	266,165
	500 "	-	18,951	45,845	97,071	44,427	24,729	9,033	2,628	13	242,697
	600 "	-	12,531	34,076	93,698	29,850	10,053	4,315	535	119	185,177
	700 "	-	2,508	15,724	48,870	19,333	3,882	1,168	439	439	92,363
	800 "	-	108	4,614	16,267	7,094	2,272	729	380	-	31,464
	900 "	-	-	282	2,012	1,863	994	783	108	-	6,042
	1,000 "	-	-	-	-	26	11	-	-	-	37
	1,500 "	-	-	-	-	-	-	-	-	-	-
	2,000 "	-	-	-	-	-	-	-	-	-	-
	計	-	295,120	310,538	508,599	234,701	84,900	25,129	5,685	571	1,465,243
給与額	100万円以下	百万円	百万円	百万円	百万円	百万円	百万円	百万円	百万円	百万円	百万円
	100万円以下	-	54,382	8,137	2,511	2,182	-	504	-	-	67,717
	200 "	-	224,816	114,307	51,601	19,556	2,342	1,344	-	-	413,967
	300 "	-	44,229	212,993	301,765	98,404	36,808	7,879	-	-	702,077
	400 "	-	44,770	140,888	350,125	273,397	97,525	17,197	5,760	-	929,662
	500 "	-	84,491	205,872	434,949	196,810	108,589	40,868	11,723	63	1,083,364
	600 "	-	67,699	186,607	513,726	163,570	54,507	23,093	3,199	641	1,013,043
	700 "	-	15,703	100,152	311,565	125,026	24,500	7,401	2,894	2,853	590,095
	800 "	-	784	33,459	120,979	52,002	16,658	5,294	2,732	-	231,908
	900 "	-	-	2,399	16,924	15,371	8,128	6,612	953	-	50,385
	1,000 "	-	-	-	-	249	102	-	-	-	351
	1,500 "	-	-	-	-	-	-	-	-	-	-
	2,000 "	-	-	-	-	-	-	-	-	-	-
計	-	536,875	1,004,813	2,104,145	946,567	349,158	110,193	27,261	3,557	5,082,569	

その4 配偶者控除のない非納税者

(年末調整を行った1年を通じて勤務した給与所得者)

扶養人員		0人	1人	2人	3人	4人	5人	6人	7人	8人以上	合計
給与階級		人	人	人	人	人	人	人	人	人	人
給与所得者数	100万円以下	2,546,945	31,779	11,873	2,160	1,787	941	-	-	-	2,595,485
	200 "	879,492	182,673	97,166	24,044	3,643	877	-	-	-	1,187,895
	300 "	32,938	88,751	153,553	40,661	11,449	3,193	-	-	-	330,545
	400 "	34,071	17,685	46,970	44,206	17,028	3,853	443	-	563	164,819
	500 "	26,752	23,607	34,866	14,522	14,243	5,435	806	-	-	120,231
	600 "	13,545	7,298	19,268	8,733	4,467	2,552	349	-	-	56,212
	700 "	2,302	4,974	6,408	3,373	2,846	230	121	217	108	20,579
	800 "	-	468	2,825	641	926	315	-	-	-	5,175
	900 "	-	-	-	-	-	-	-	-	-	-
	1,000 "	-	-	-	-	-	-	-	-	-	-
	1,500 "	-	-	-	-	-	-	-	-	-	-
	2,000 "	-	-	-	-	-	-	-	-	-	-
	計	3,536,045	357,235	372,929	138,340	56,389	17,396	1,719	217	671	4,480,941
給与額	100万円以下	百万円	百万円	百万円	百万円	百万円	百万円	百万円	百万円	百万円	百万円
	100万円以下	2,108,056	26,503	10,034	1,686	1,455	910	-	-	-	2,148,645
	200 "	965,497	274,822	149,844	36,323	5,810	1,525	-	-	-	1,433,821
	300 "	80,297	209,732	384,560	105,604	28,513	8,412	-	-	-	817,118
	400 "	120,651	60,853	160,513	152,348	59,899	13,072	1,770	-	2,027	571,132
	500 "	120,101	104,289	156,161	64,886	63,058	24,259	3,608	-	-	536,362
	600 "	72,827	39,709	104,008	47,946	24,053	13,532	1,747	-	-	303,821
	700 "	14,852	32,495	41,170	21,596	17,700	1,488	782	1,353	654	132,090
	800 "	-	3,349	20,345	4,773	6,977	2,356	-	-	-	37,799
	900 "	-	-	-	-	-	-	-	-	-	-
	1,000 "	-	-	-	-	-	-	-	-	-	-
	1,500 "	-	-	-	-	-	-	-	-	-	-
	2,000 "	-	-	-	-	-	-	-	-	-	-
計	3,482,281	751,752	1,026,636	435,162	207,465	65,553	7,907	1,353	2,680	5,980,788	

その5 その1～4の合計

(年末調整を行った1年を通じて勤務した給与所得者)

扶養人員		0人	1人	2人	3人	4人	5人	6人	7人	8人以上	合計
給 与 所 得 者 数	給与階級	人	人	人	人	人	人	人	人	人	人
	給 与 所 得 者 数	100万円以下	2,546,945	97,940	21,570	5,627	4,269	941	563	-	-
200 "		4,530,367	500,409	176,436	55,529	16,355	2,144	776	-	-	5,282,016
300 "		4,986,295	847,862	447,756	181,215	50,564	17,500	2,885	-	-	6,534,077
400 "		4,912,717	1,019,895	750,717	517,359	147,387	33,465	5,320	1,595	563	7,389,018
500 "		3,313,632	982,215	884,536	712,017	235,462	53,272	12,034	2,628	13	6,195,809
600 "		1,792,584	793,504	767,521	740,748	239,158	56,155	9,448	1,162	119	4,400,399
700 "		913,140	570,679	557,143	556,058	182,289	35,334	6,497	883	1,098	2,823,121
800 "		543,293	434,814	421,837	433,168	156,765	41,964	7,060	826	13	2,039,740
900 "		304,502	280,197	293,510	321,226	104,235	22,241	4,693	216	127	1,330,947
1,000 "		182,066	196,040	194,832	224,961	71,866	17,003	2,553	432	120	889,873
1,500 "		271,980	342,998	361,224	389,933	121,255	20,733	3,275	2,349	615	1,514,362
2,000 "		52,422	70,157	65,117	64,688	19,322	4,599	322	191	-	276,818
		計	24,349,943	6,136,710	4,942,199	4,202,529	1,348,927	305,351	55,426	10,282	2,668
給 与 額	100万円以下	2,108,056	80,886	18,171	4,198	3,637	910	504	-	-	2,216,361
	200 "	6,659,411	774,272	274,867	87,925	25,366	3,867	1,344	-	-	7,827,053
	300 "	12,570,018	2,156,409	1,155,133	479,998	129,524	45,220	7,879	-	-	16,544,182
	400 "	17,120,538	3,586,297	2,653,548	1,848,170	525,640	119,327	18,967	5,760	2,027	25,880,274
	500 "	14,777,990	4,410,224	3,970,054	3,206,087	1,062,152	241,078	54,910	11,723	63	27,734,280
	600 "	9,797,979	4,361,687	4,218,348	4,071,867	1,316,251	307,796	51,864	6,784	641	24,133,218
	700 "	5,889,182	3,701,117	3,608,120	3,598,254	1,181,428	228,472	42,277	5,669	7,259	18,261,777
	800 "	4,040,057	3,241,977	3,152,458	3,235,407	1,169,465	311,174	52,955	6,068	102	15,209,662
	900 "	2,580,329	2,371,441	2,486,005	2,722,475	883,146	186,719	39,781	1,818	1,030	11,272,743
	1,000 "	1,722,845	1,857,375	1,843,233	2,127,808	681,444	161,315	24,234	4,105	1,085	8,423,444
	1,500 "	3,204,701	4,027,490	4,271,524	4,606,485	1,430,338	245,151	38,432	28,251	6,857	17,859,227
	2,000 "	904,790	1,189,534	1,104,441	1,105,595	327,907	79,680	5,287	2,885	-	4,720,120
		計	81,375,897	31,758,709	28,755,902	27,094,268	8,736,298	1,930,708	338,433	73,062	19,063
税 額	100万円以下	-	-	-	-	-	-	-	-	-	-
	200 "	98,815	1,736	32	-	-	-	-	-	-	100,584
	300 "	352,417	26,623	3,562	292	11	-	-	-	-	382,905
	400 "	560,274	76,458	31,812	10,501	722	37	-	-	-	679,806
	500 "	539,077	117,787	73,749	39,371	7,114	494	23	-	-	777,615
	600 "	387,040	136,231	100,430	72,210	16,807	2,228	191	19	-	715,156
	700 "	257,528	128,618	99,492	79,250	20,451	2,807	355	7	27	588,534
	800 "	219,056	139,076	106,494	87,952	26,174	5,316	758	30	1	584,859
	900 "	163,907	127,738	108,074	94,436	25,515	4,135	594	13	15	524,426
	1,000 "	122,387	115,673	96,717	93,855	25,304	4,771	585	96	15	459,404
	1,500 "	286,573	323,026	307,614	297,804	82,618	12,427	1,664	1,162	172	1,313,060
	2,000 "	127,884	154,952	133,453	123,624	33,188	7,835	448	122	-	581,505
		計	3,114,959	1,347,919	1,061,431	899,296	237,902	40,051	4,619	1,447	229

第18表 給与階級別の扶養人員別表(続)

その6 年末調整を行った1年未満勤続者

扶養人員 給与階級		0人	1人	2人	3人	4人	5人	6人	7人	8人以上	合計
		人	人	人	人	人	人	人	人	人	人
給 与 所 得 者 数	100万円以下	2,134,277	99,950	40,451	15,244	5,381	677	291	-	-	2,296,271
	200 "	882,035	73,360	44,635	16,297	7,458	3,170	726	-	-	1,027,680
	300 "	697,287	54,410	51,651	27,579	11,973	1,879	392	-	-	845,172
	400 "	204,255	36,871	37,355	29,158	6,376	871	167	-	-	315,053
	500 "	63,890	25,598	24,082	15,989	6,187	1,172	547	-	-	137,464
	600 "	14,612	6,768	8,799	4,379	1,777	-	-	-	-	36,335
	700 "	11,325	5,878	4,561	4,281	1,517	91	261	-	-	27,913
	800 "	5,772	5,410	5,518	2,482	1,017	20	-	-	-	20,219
	900 "	3,109	1,896	1,836	2,814	813	300	-	-	-	10,767
	1,000 "	892	1,187	2,003	867	1,273	-	-	-	-	6,222
	1,500 "	2,819	2,668	2,927	2,279	1,304	283	273	-	-	12,553
	2,000 "	782	1,776	971	244	156	-	-	-	-	3,929
	計	4,021,052	315,772	224,790	121,613	45,230	8,464	2,658	-	-	4,739,579
給 与 額	100万円以下	766,306	45,264	18,811	6,879	2,178	315	36	-	-	839,788
	200 "	1,153,746	96,312	60,492	20,911	10,353	4,251	1,064	-	-	1,347,128
	300 "	1,472,303	116,705	113,661	60,394	25,594	3,911	712	-	-	1,793,281
	400 "	603,231	111,528	112,486	88,866	19,372	2,461	488	-	-	938,432
	500 "	247,057	99,626	93,093	61,181	24,349	4,592	2,128	-	-	532,026
	600 "	69,307	32,184	42,524	20,639	8,497	-	-	-	-	173,151
	700 "	61,745	32,431	25,564	24,574	8,420	488	1,519	-	-	154,740
	800 "	37,647	35,581	35,957	16,244	6,418	135	-	-	-	131,983
	900 "	23,080	13,896	13,536	21,072	5,802	2,129	-	-	-	79,514
	1,000 "	7,352	9,607	16,390	7,185	10,370	-	-	-	-	50,904
	1,500 "	28,107	26,822	31,497	23,957	12,375	3,537	2,684	-	-	128,979
	2,000 "	11,810	26,621	14,404	3,593	2,617	-	-	-	-	59,045
	計	4,481,693	646,577	578,413	355,495	136,345	21,818	8,630	-	-	6,228,971
税 額	100万円以下	-	-	-	-	-	-	-	-	-	-
	200 "	19,716	181	7	-	-	-	-	-	-	19,903
	300 "	45,885	1,650	468	17	6	-	-	-	-	48,026
	400 "	22,371	2,729	1,525	510	51	1	-	-	-	27,188
	500 "	10,262	3,170	2,004	872	138	18	-	-	-	16,464
	600 "	2,995	1,120	1,226	478	106	-	-	-	-	5,924
	700 "	2,861	1,378	842	658	137	6	14	-	-	5,896
	800 "	2,386	1,772	1,503	352	166	4	-	-	-	6,184
	900 "	1,701	860	708	927	205	62	-	-	-	4,463
	1,000 "	578	652	1,038	386	502	-	-	-	-	3,155
	1,500 "	2,722	2,496	2,705	1,853	794	278	112	-	-	10,959
	2,000 "	1,853	4,155	1,960	437	380	-	-	-	-	8,786
	計	113,333	20,163	13,983	6,491	2,485	367	127	-	-	156,949

その7 年末調整を行った1年未満勤続者のうち納税者

扶養人員 給与階級		0人	1人	2人	3人	4人	5人	6人	7人	8人以上	合計
		人	人	人	人	人	人	人	人	人	人
給 与 所 得 者 数	100万円以下	-	-	-	-	-	-	-	-	-	-
	200 "	751,154	17,727	1,198	-	-	-	-	-	-	770,078
	300 "	693,960	46,203	28,935	2,196	282	-	-	-	-	771,576
	400 "	202,409	35,822	31,855	18,445	2,764	252	-	-	-	291,548
	500 "	62,610	24,749	21,728	14,380	3,478	1,065	-	-	-	128,009
	600 "	14,228	6,477	8,688	4,076	1,336	-	-	-	-	34,804
	700 "	10,962	5,878	4,541	3,773	1,019	91	261	-	-	26,525
	800 "	5,772	5,410	5,518	1,917	1,007	20	-	-	-	19,644
	900 "	3,109	1,896	1,836	2,552	813	300	-	-	-	10,506
	1,000 "	892	1,187	2,003	867	1,273	-	-	-	-	6,222
	1,500 "	2,819	2,668	2,927	2,279	1,304	283	273	-	-	12,553
	2,000 "	782	1,776	971	244	156	-	-	-	-	3,929
	計	1,748,696	149,793	110,201	50,728	13,431	2,012	535	-	-	2,075,395
給 与 額	100万円以下	-	-	-	-	-	-	-	-	-	-
	200 "	1,028,221	27,883	1,743	-	-	-	-	-	-	1,057,846
	300 "	1,465,150	100,171	66,213	5,351	587	-	-	-	-	1,637,473
	400 "	597,629	108,439	95,709	57,244	8,990	722	-	-	-	868,733
	500 "	242,421	96,377	84,152	55,068	13,860	4,183	-	-	-	496,061
	600 "	67,599	30,817	41,996	19,270	6,262	-	-	-	-	165,943
	700 "	59,798	32,431	25,446	21,801	5,698	488	1,519	-	-	147,180
	800 "	37,647	35,581	35,957	12,565	6,355	135	-	-	-	128,241
	900 "	23,080	13,896	13,536	19,235	5,802	2,129	-	-	-	77,677
	1,000 "	7,352	9,607	16,390	7,185	10,370	-	-	-	-	50,904
	1,500 "	28,107	26,822	31,497	23,957	12,375	3,537	2,684	-	-	128,979
	2,000 "	11,810	26,621	14,404	3,593	2,617	-	-	-	-	59,045
	計	3,568,815	508,645	427,042	225,270	72,915	11,193	4,202	-	-	4,818,084
税 額	100万円以下	-	-	-	-	-	-	-	-	-	-
	200 "	19,716	181	7	-	-	-	-	-	-	19,903
	300 "	45,885	1,650	468	17	6	-	-	-	-	48,026
	400 "	22,371	2,729	1,525	510	51	1	-	-	-	27,188
	500 "	10,262	3,170	2,004	872	138	18	-	-	-	16,464
	600 "	2,995	1,120	1,226	478	106	-	-	-	-	5,924
	700 "	2,861	1,378	842	658	137	6	14	-	-	5,896
	800 "	2,386	1,772	1,503	352	166	4	-	-	-	6,184
	900 "	1,701	860	708	927	205	62	-	-	-	4,463
	1,000 "	578	652	1,038	386	502	-	-	-	-	3,155
	1,500 "	2,722	2,496	2,705	1,853	794	278	112	-	-	10,959
	2,000 "	1,853	4,155	1,960	437	380	-	-	-	-	8,786
	計	113,333	20,163	13,983	6,491	2,485	367	127	-	-	156,949

第18表 給与階級別の扶養人員別表(続)

その8 年末調整を行った1年未満勤続者のうち非納税者

扶養人員 給与階級		0人	1人	2人	3人	4人	5人	6人	7人	8人以上	合計
		人	人	人	人	人	人	人	人	人	人
給 与 所 得 者 数	100万円以下	2,134,277	99,950	40,451	15,244	5,381	677	291	-	-	2,296,271
	200 "	130,881	55,633	43,437	16,297	7,458	3,170	726	-	-	257,602
	300 "	3,326	8,207	22,717	25,384	11,691	1,879	392	-	-	73,596
	400 "	1,845	1,048	5,499	10,714	3,612	619	167	-	-	23,505
	500 "	1,280	849	2,354	1,609	2,709	107	547	-	-	9,455
	600 "	384	291	111	303	442	-	-	-	-	1,531
	700 "	362	-	20	508	498	-	-	-	-	1,388
	800 "	-	-	-	565	10	-	-	-	-	575
	900 "	-	-	-	261	-	-	-	-	-	261
	1,000 "	-	-	-	-	-	-	-	-	-	-
	1,500 "	-	-	-	-	-	-	-	-	-	-
	2,000 "	-	-	-	-	-	-	-	-	-	-
	計	2,272,356	165,979	114,590	70,885	31,799	6,452	2,124	-	-	2,664,184
給 与 額	100万円以下	766,306	45,264	18,811	6,879	2,178	315	36	-	-	839,788
	200 "	125,526	68,429	58,749	20,911	10,353	4,251	1,064	-	-	289,282
	300 "	7,152	16,534	47,447	55,043	25,008	3,911	712	-	-	155,809
	400 "	5,601	3,089	16,777	31,621	10,382	1,740	488	-	-	69,698
	500 "	4,636	3,248	8,941	6,114	10,489	409	2,128	-	-	35,965
	600 "	1,710	1,367	527	1,369	2,235	-	-	-	-	7,208
	700 "	1,948	-	118	2,772	2,722	-	-	-	-	7,559
	800 "	-	-	-	3,678	63	-	-	-	-	3,741
	900 "	-	-	-	1,837	-	-	-	-	-	1,837
	1,000 "	-	-	-	-	-	-	-	-	-	-
	1,500 "	-	-	-	-	-	-	-	-	-	-
	2,000 "	-	-	-	-	-	-	-	-	-	-
	計	912,878	137,931	151,369	130,225	63,430	10,624	4,427	-	-	1,410,887

第19表 給与階級別年末調整を行わなかった給与所得者数・給与額・税額

その1 1年を通じて勤務した給与所得者

区分 給与階級		給与所得者数				給与額				税額			
		乙欄適用	前勤務先 給与不明	その他	計	乙欄適用	前勤務先 給与不明	その他	計	乙欄適用	前勤務先 給与不明	その他	計
		人	人	人	人	百万円	百万円	百万円	百万円	百万円	百万円	百万円	百万円
納 税 者	100万円以下	340,762	-	203,070	543,832	258,537	-	169,429	427,966	10,563	-	3,735	14,298
	200 "	405,379	-	437,348	842,727	562,247	-	645,371	1,207,617	26,964	-	15,718	42,682
	300 "	239,034	-	331,265	570,299	593,955	-	822,028	1,415,983	39,823	-	25,522	65,345
	400 "	130,942	-	194,938	325,880	452,721	-	679,834	1,132,555	42,634	-	21,674	64,308
	500 "	76,107	-	116,601	192,708	342,550	-	525,933	868,483	36,508	-	19,613	56,120
	600 "	53,265	-	65,967	119,232	299,316	-	371,138	670,454	40,617	-	15,742	56,360
	700 "	18,528	-	33,488	52,016	119,313	-	217,789	337,102	20,660	-	10,950	31,610
	800 "	18,240	-	27,297	45,537	134,653	-	204,113	338,766	20,493	-	13,140	33,633
	900 "	11,190	-	22,749	33,939	96,440	-	195,064	291,504	22,883	-	11,252	34,135
	1,000 "	14,931	-	19,364	34,295	142,459	-	185,484	327,943	28,247	-	16,190	44,437
	1,500 "	35,646	-	52,415	88,061	425,602	-	654,539	1,080,141	92,441	-	70,078	162,519
	2,000 "	12,067	-	46,323	58,390	214,983	-	832,309	1,047,293	53,141	-	124,482	177,623
	2,500 "	6,670	-	94,449	101,119	150,282	-	2,148,420	2,298,703	35,183	-	366,353	401,536
2,500万円超	7,549	-	101,088	108,637	340,441	-	3,980,550	4,320,992	97,265	-	973,294	1,070,558	
計	1,370,310	-	1,746,362	3,116,672	4,133,501	-	11,632,001	15,765,502	567,421	-	1,687,742	2,255,163	
非 納 税 者	100万円以下	-	-	333,087	333,087	-	-	257,996	257,996	-	-	-	-
	200 "	-	-	132,103	132,103	-	-	172,012	172,012	-	-	-	-
	300 "	-	-	-	-	-	-	-	-	-	-	-	-
	400 "	-	-	-	-	-	-	-	-	-	-	-	-
	500 "	-	-	-	-	-	-	-	-	-	-	-	-
	600 "	-	-	-	-	-	-	-	-	-	-	-	-
	700 "	-	-	-	-	-	-	-	-	-	-	-	-
	800 "	-	-	-	-	-	-	-	-	-	-	-	-
	900 "	-	-	-	-	-	-	-	-	-	-	-	-
	1,000 "	-	-	-	-	-	-	-	-	-	-	-	-
	1,500 "	-	-	-	-	-	-	-	-	-	-	-	-
	2,000 "	-	-	-	-	-	-	-	-	-	-	-	-
	2,500 "	-	-	-	-	-	-	-	-	-	-	-	-
2,500万円超	-	-	-	-	-	-	-	-	-	-	-	-	
計	-	-	465,190	465,190	-	-	430,007	430,007	-	-	-	-	
合 計	100万円以下	340,762	-	536,157	876,919	258,537	-	427,425	685,962	10,563	-	3,735	14,298
	200 "	405,379	-	569,451	974,830	562,247	-	817,382	1,379,629	26,964	-	15,718	42,682
	300 "	239,034	-	331,265	570,299	593,955	-	822,028	1,415,983	39,823	-	25,522	65,345
	400 "	130,942	-	194,938	325,880	452,721	-	679,834	1,132,555	42,634	-	21,674	64,308
	500 "	76,107	-	116,601	192,708	342,550	-	525,933	868,483	36,508	-	19,613	56,120
	600 "	53,265	-	65,967	119,232	299,316	-	371,138	670,454	40,617	-	15,742	56,360
	700 "	18,528	-	33,488	52,016	119,313	-	217,789	337,102	20,660	-	10,950	31,610
	800 "	18,240	-	27,297	45,537	134,653	-	204,113	338,766	20,493	-	13,140	33,633
	900 "	11,190	-	22,749	33,939	96,440	-	195,064	291,504	22,883	-	11,252	34,135
	1,000 "	14,931	-	19,364	34,295	142,459	-	185,484	327,943	28,247	-	16,190	44,437
	1,500 "	35,646	-	52,415	88,061	425,602	-	654,539	1,080,141	92,441	-	70,078	162,519
	2,000 "	12,067	-	46,323	58,390	214,983	-	832,309	1,047,293	53,141	-	124,482	177,623
	2,500 "	6,670	-	94,449	101,119	150,282	-	2,148,420	2,298,703	35,183	-	366,353	401,536
2,500万円超	7,549	-	101,088	108,637	340,441	-	3,980,550	4,320,992	97,265	-	973,294	1,070,558	
計	1,370,310	-	2,211,552	3,581,862	4,133,501	-	12,062,009	16,195,509	567,421	-	1,687,742	2,255,163	

第19表 給与階級別年末調整を行わなかった給与所得者数・給与額・税額(続)

その2 1年未満勤続者

区分 給与階級		給与所得者数				給与額				税額			
		乙欄適用	前勤務先 給与不明	その他	計	乙欄適用	前勤務先 給与不明	その他	計	乙欄適用	前勤務先 給与不明	その他	計
		人	人	人	人	百万円	百万円	百万円	百万円	百万円	百万円	百万円	百万円
納 税 者	100万円以下	702,747	234,141	521,967	1,458,854	181,618	104,753	209,838	496,210	9,584	2,957	9,706	22,246
	200 "	60,181	99,425	153,585	313,190	71,805	123,591	183,897	379,293	4,675	4,132	6,271	15,078
	300 "	22,674	45,895	52,281	120,850	49,646	95,548	111,719	256,913	4,319	3,038	3,644	11,000
	400 "	4,768	10,361	18,017	33,146	14,761	30,554	52,625	97,941	1,362	1,312	1,876	4,550
	500 "	3,007	4,128	2,492	9,627	12,189	16,178	9,589	37,955	2,739	462	452	3,653
	600 "	507	1,705	1,266	3,478	2,385	8,292	6,187	16,864	722	647	367	1,737
	700 "	1,236	2,185	991	4,411	7,111	11,676	5,641	24,429	1,794	986	852	3,632
	800 "	-	552	1,571	2,124	-	3,726	10,495	14,221	-	535	1,128	1,663
	900 "	9	155	1,309	1,473	72	1,154	9,506	10,733	28	95	870	994
	1,000 "	20	539	146	704	175	4,580	1,234	5,989	30	720	153	903
	1,500 "	469	808	2,384	3,661	5,703	7,656	25,520	38,879	2,182	1,225	3,806	7,212
	2,000 "	58	636	1,958	2,652	860	9,085	30,381	40,325	122	1,708	5,240	7,070
	2,500 "	7	4	586	597	123	94	11,122	11,338	26	20	2,021	2,067
	2,500万円超	27	2	219	248	629	57	6,463	7,149	188	13	1,491	1,692
	計	795,709	400,536	758,771	1,955,015	347,076	416,944	674,217	1,438,237	27,770	17,848	37,877	83,496
非 納 税 者	100万円以下	-	326,911	840,845	1,167,755	-	81,260	181,353	262,613	-	-	-	-
	200 "	-	23,437	27,228	50,665	-	28,670	31,507	60,177	-	-	-	-
	300 "	-	-	-	-	-	-	-	-	-	-	-	-
	400 "	-	-	-	-	-	-	-	-	-	-	-	-
	500 "	-	-	-	-	-	-	-	-	-	-	-	-
	600 "	-	-	-	-	-	-	-	-	-	-	-	-
	700 "	-	-	-	-	-	-	-	-	-	-	-	-
	800 "	-	-	-	-	-	-	-	-	-	-	-	-
	900 "	-	-	-	-	-	-	-	-	-	-	-	-
	1,000 "	-	-	-	-	-	-	-	-	-	-	-	-
	1,500 "	-	-	-	-	-	-	-	-	-	-	-	-
	2,000 "	-	-	-	-	-	-	-	-	-	-	-	-
	2,500 "	-	-	-	-	-	-	-	-	-	-	-	-
	2,500万円超	-	-	-	-	-	-	-	-	-	-	-	-
	計	-	350,348	868,073	1,218,421	-	109,930	212,860	322,790	-	-	-	-
合 計	100万円以下	702,747	561,052	1,362,811	2,626,610	181,618	186,012	391,191	758,822	9,584	2,957	9,706	22,246
	200 "	60,181	122,862	180,813	363,856	71,805	152,261	215,404	439,469	4,675	4,132	6,271	15,078
	300 "	22,674	45,895	52,281	120,850	49,646	95,548	111,719	256,913	4,319	3,038	3,644	11,000
	400 "	4,768	10,361	18,017	33,146	14,761	30,554	52,625	97,941	1,362	1,312	1,876	4,550
	500 "	3,007	4,128	2,492	9,627	12,189	16,178	9,589	37,955	2,739	462	452	3,653
	600 "	507	1,705	1,266	3,478	2,385	8,292	6,187	16,864	722	647	367	1,737
	700 "	1,236	2,185	991	4,411	7,111	11,676	5,641	24,429	1,794	986	852	3,632
	800 "	-	552	1,571	2,124	-	3,726	10,495	14,221	-	535	1,128	1,663
	900 "	9	155	1,309	1,473	72	1,154	9,506	10,733	28	95	870	994
	1,000 "	20	539	146	704	175	4,580	1,234	5,989	30	720	153	903
	1,500 "	469	808	2,384	3,661	5,703	7,656	25,520	38,879	2,182	1,225	3,806	7,212
	2,000 "	58	636	1,958	2,652	860	9,085	30,381	40,325	122	1,708	5,240	7,070
	2,500 "	7	4	586	597	123	94	11,122	11,338	26	20	2,021	2,067
	2,500万円超	27	2	219	248	629	57	6,463	7,149	188	13	1,491	1,692
	計	795,709	750,884	1,626,843	3,173,436	347,076	526,874	887,077	1,761,027	27,770	17,848	37,877	83,496

その3 給与額が2,000万円を超える給与所得者数・給与額等

(1年を通じて勤務した給与所得者)

区分 給与階級	給与所得者数	給与額	税額	控除対象配偶者数								
				控除対象配偶者数	うち一般控除対象配偶者数				うち老人控除対象配偶者数			
					一般	障害者	同居特別障害者	非同居特別障害者	一般	障害者	同居特別障害者	非同居特別障害者
2,500万円以下	101,119	2,298,703	401,536	45,147	43,716	941	51	5	432	1	1	-
2,500万円超	108,637	4,320,992	1,070,558	36,419	35,556	358	46	6	450	2	1	-
合計	209,756	6,619,694	1,472,095	81,566	79,272	1,299	97	11	882	3	2	-

区分 給与階級	扶養					のうち障害者数			計 +	本人控除		
	親族数	うち一般扶養親族数	うち特定扶養親族数	うち老人扶養親族数		障害者数	同居特別障害者	非同居特別障害者		障害者	特別障害者	一般寡婦
				同居老親等	その他							
2,500万円以下	99,636	60,436	28,903	4,608	5,313	1,460	879	370	144,783	456	74	63
2,500万円超	95,972	55,812	30,042	4,589	5,317	648	1,195	203	132,391	473	185	20
合計	195,608	116,248	58,945	9,197	10,630	2,108	2,074	573	277,174	929	259	83

その4 給与額が2,000万円を超える者の扶養人員別表

(1年を通じて勤務した給与所得者)

区分 給与階級	扶養人員	0人	1人	2人	3人	4人	5人	6人	7人	8人以上	合計
		人	人	人	人	人	人	人	人	人	人
給与所得者数	2,500万円以下	33,181	25,704	19,448	14,141	6,749	1,618	239	36	3	101,119
	2,500万円超	43,718	27,050	17,749	12,764	6,223	934	177	12	10	108,637
	合計	76,899	52,754	37,197	26,905	12,972	2,552	416	48	13	209,756
給与額	2,500万円以下	753,097	588,189	441,399	318,866	154,129	36,663	5,502	784	73	2,298,703
	2,500万円超	1,674,034	1,180,541	702,110	485,042	219,189	53,117	5,886	547	526	4,320,992
	合計	2,427,131	1,768,730	1,143,509	803,908	373,318	89,780	11,388	1,330	599	6,619,694
税額	2,500万円以下	142,776	102,944	74,751	50,745	24,404	4,964	831	112	10	401,536
	2,500万円超	422,736	301,048	167,534	114,722	48,774	14,258	1,226	129	132	1,070,558
	合計	565,512	403,992	242,285	165,466	73,178	19,222	2,056	241	142	1,472,095

国税局別表

第1表 国税局別・事業所規模別・企業規模別及び業種別の給与所得者数

区 分		札 幌	仙 台	関東信越	東 京	金 沢	名古屋	大 阪	
事業所	年間月平均給与と所得者数	人	人	人	人	人	人	人	
	10人未満	562,156	640,172	1,354,354	2,915,974	288,036	1,754,321	1,530,361	
	10人以上	328,608	570,365	978,179	1,820,437	247,674	1,022,664	1,383,008	
	30人以上	30人以上	384,339	664,274	1,046,979	2,105,719	277,425	1,107,187	1,446,101
		100人以上	454,232	681,382	1,209,134	3,313,439	281,300	1,352,034	1,945,437
		500人以上	122,170	214,197	383,341	1,395,973	76,884	455,466	689,857
		1000人以上	124,822	192,131	498,422	3,001,513	82,660	740,047	1,412,149
		5000人以上	58,368	77,819	235,928	2,323,921	26,770	485,373	839,778
	計	1,143,931	1,829,803	3,373,804	12,140,565	745,039	4,140,107	6,333,322	
	合計	2,034,695	3,040,340	5,706,337	16,876,976	1,280,749	6,917,092	9,246,691	
規模別	12月末現在給与と所得者数								
	10人未満	459,597	631,249	1,316,297	2,368,832	279,644	1,307,839	1,511,508	
	10人以上	322,766	573,719	966,048	1,761,168	244,282	955,250	1,291,175	
	30人以上	30人以上	386,480	657,610	1,041,171	2,080,848	269,918	1,101,616	1,427,852
		100人以上	465,785	692,443	1,212,758	3,312,453	282,880	1,366,267	1,962,930
		500人以上	123,201	213,833	386,991	1,394,151	77,091	458,986	686,200
		1000人以上	125,270	194,248	506,901	3,034,283	83,349	749,802	1,428,545
		5000人以上	59,688	78,953	240,497	2,363,751	26,568	492,354	866,038
	計	1,160,424	1,837,087	3,388,318	12,185,486	739,806	4,169,025	6,371,565	
	合計	1,942,787	3,042,055	5,670,663	16,315,486	1,263,732	6,432,114	9,174,248	
企業規模別	年間月平均給与と所得者数								
	個人	144,564	244,834	459,448	681,092	132,214	599,949	588,093	
	(資本金階級別) 株式会社	2千万未満	395,435	657,781	989,040	2,488,928	273,663	1,330,540	2,103,448
		2千万以上	317,049	431,579	691,364	2,179,768	217,792	682,230	1,288,494
		5千万未満	228,665	233,184	435,014	1,342,229	114,547	524,869	881,805
		1億以上	188,001	242,072	516,595	2,627,009	111,621	721,602	1,108,015
		10億以上	119,532	279,971	624,795	4,341,348	129,990	998,079	1,610,050
	計	1,248,682	1,844,587	3,256,808	12,979,282	847,613	4,257,320	6,991,812	
	その他の法人	641,449	950,919	1,990,081	3,216,602	300,922	2,059,823	1,666,786	
	合計	2,034,695	3,040,340	5,706,337	16,876,976	1,280,749	6,917,092	9,246,691	
業種別	12月末現在給与と所得者数								
	個人	139,718	245,060	452,416	685,829	130,428	602,987	587,344	
	(資本金階級別) 株式会社	2千万未満	381,531	654,315	980,472	2,420,496	273,556	1,320,152	2,026,203
		2千万以上	310,726	433,418	688,757	1,684,756	208,823	680,811	1,270,253
		5千万未満	162,665	235,660	432,187	1,334,756	112,572	530,032	897,571
		1億以上	188,680	245,131	516,925	2,642,946	112,213	671,803	1,106,647
		10億以上	119,952	279,487	627,572	4,336,162	129,293	1,004,357	1,613,044
	計	1,163,554	1,848,011	3,245,913	12,419,116	836,457	4,207,155	6,913,718	
	その他の法人	639,515	948,984	1,972,334	3,210,541	296,847	1,621,972	1,673,186	
	合計	1,942,787	3,042,055	5,670,663	16,315,486	1,263,732	6,432,114	9,174,248	
業種別	年間月平均給与と所得者数								
	建設業	249,558	435,246	557,912	1,008,023	153,565	487,940	515,267	
	繊維工業	-	60,483	49,009	148,565	39,676	58,163	181,472	
	化学工業	24,622	30,347	152,655	559,987	8,201	196,858	278,382	
	金属機械工業	50,115	252,542	711,296	1,621,129	133,945	1,610,978	923,996	
	その他の製造業	135,618	254,734	435,514	930,645	184,717	582,450	737,456	
	卸小売業	513,404	675,614	1,260,009	4,108,938	235,135	1,371,580	2,266,461	
	金融保険・不動産業	49,236	66,105	187,100	1,235,827	48,617	253,859	542,904	
	運輸通信公益事業	176,532	228,221	457,983	1,953,809	126,105	542,513	891,292	
	サービス業	742,815	967,050	1,778,479	5,220,321	348,147	1,716,973	2,861,727	
農林水産・鉱業	92,795	69,998	116,380	89,732	2,641	95,778	47,734		
合計	2,034,695	3,040,340	5,706,337	16,876,976	1,280,749	6,917,092	9,246,691		
業種別	12月末現在給与と所得者数								
	建設業	239,356	429,487	547,086	1,000,594	148,921	485,457	502,970	
	繊維工業	-	61,078	48,038	144,982	40,231	57,397	162,103	
	化学工業	24,174	30,110	149,914	554,960	8,319	197,549	278,044	
	金属機械工業	50,781	254,341	705,435	1,618,945	133,179	1,178,530	920,507	
	その他の製造業	135,043	258,578	432,993	916,092	178,010	579,188	737,621	
	卸小売業	516,416	674,986	1,246,710	4,099,530	229,601	1,374,173	2,260,183	
	金融保険・不動産業	49,350	66,160	185,744	1,237,679	47,904	253,609	532,173	
	運輸通信公益事業	174,468	229,974	463,954	1,945,125	123,590	546,269	889,995	
	サービス業	665,145	975,522	1,775,668	4,711,966	349,336	1,664,186	2,840,130	
農林水産・鉱業	88,054	61,819	115,121	85,613	4,641	95,756	50,522		
合計	1,942,787	3,042,055	5,670,663	16,315,486	1,263,732	6,432,114	9,174,248		

区 分		国 税 局						
		広 島	高 松	福 岡	熊 本	沖 縄	全 国 計	
事 業 所	年間月平均給与と所得者数	人	人	人	人	人	人	
	10 人未満	583,096	347,958	532,979	423,866	52,834	10,986,107	
	10 人以上	558,679	285,417	481,179	352,086	69,216	8,097,512	
	30 人以上	30人以上	545,014	277,181	462,356	378,733	89,174	8,784,482
		100人以上	711,126	297,101	594,826	388,700	87,853	11,316,564
		500人以上	208,146	75,020	179,516	96,502	23,596	3,920,668
		1000人以上	198,564	118,920	281,416	145,817	18,816	6,815,277
		5000人以上	154,782	36,387	128,279	40,428	5,606	4,413,439
	計	1,817,632	804,609	1,646,393	1,050,180	225,045	35,250,430	
	合 計	2,959,407	1,437,984	2,660,551	1,826,132	347,095	54,334,049	
規 模 別	12 月末現在給与と所得者数	人	人	人	人	人	人	
	10 人未満	575,817	344,021	518,248	409,235	50,617	9,772,904	
	10 人以上	555,979	282,181	473,861	349,899	64,996	7,841,324	
	30 人以上	30人以上	549,452	278,625	457,287	371,749	86,615	8,709,223
		100人以上	703,788	298,347	598,902	389,001	87,774	11,373,328
		500人以上	209,109	75,248	181,874	98,673	24,131	3,929,488
		1000人以上	201,205	119,889	285,700	147,326	18,825	6,895,343
		5000人以上	179,458	36,677	130,387	40,770	5,750	4,520,891
	計	1,843,012	808,786	1,654,150	1,047,519	223,095	35,428,273	
	合 計	2,974,808	1,434,988	2,646,259	1,806,653	338,708	53,042,501	
企 業 規 模 別	年間月平均給与と所得者数	個 人	149,761	105,151	221,438	144,741	19,933	3,491,218
	(資本金階級別) (株式会社)	2千万未満	663,568	291,235	496,521	308,797	39,578	10,038,534
		2千万以上	420,001	224,881	341,108	207,170	70,170	7,071,606
		5千万未満	226,122	94,365	220,159	147,623	29,184	4,477,766
		1億以上	197,530	82,573	275,826	153,118	30,523	6,254,485
		10億以上	352,303	113,443	284,032	145,365	22,350	9,021,258
	計	1,859,524	806,497	1,617,646	962,073	191,805	36,863,649	
	その他の法人	950,122	526,336	821,467	719,318	135,357	13,979,182	
	合 計	2,959,407	1,437,984	2,660,551	1,826,132	347,095	54,334,049	
	規 模 別	12 月末現在給与と所得者数	個 人	152,008	107,435	218,933	142,981	19,934
(資本金階級別) (株式会社)		2千万未満	660,513	291,679	484,072	302,192	39,364	9,834,545
		2千万以上	412,450	225,007	335,991	208,954	69,002	6,528,948
		5千万未満	227,611	91,650	221,165	146,113	26,741	4,418,723
		1億以上	196,534	83,604	278,578	152,772	30,723	6,226,556
		10億以上	375,082	113,111	284,776	146,278	22,188	9,051,302
計		1,872,190	805,051	1,604,582	956,309	188,018	36,060,074	
その他の法人		950,610	522,502	822,744	707,363	130,756	13,497,354	
合 計		2,974,808	1,434,988	2,646,259	1,806,653	338,708	53,042,501	
業 種 別		年間月平均給与と所得者数	建設業	302,512	154,698	247,691	175,697	39,246
	繊維工業	66,312	36,607	7,334	9,309	-	656,930	
	化学工業	66,473	45,604	11,661	28,773	5,032	1,408,595	
	金属機械工業	253,606	130,977	147,217	155,786	7,511	5,999,098	
	その他の製造業	177,168	84,677	208,974	125,734	27,783	3,885,470	
	卸小売業	740,217	380,988	641,007	413,424	84,350	12,691,127	
	金融保険・不動産業	110,717	57,401	120,696	65,215	10,981	2,748,658	
	運輸通信公益事業	240,716	127,731	212,890	159,745	30,075	5,147,612	
	サービス業	965,489	389,558	1,011,056	639,327	142,117	16,783,059	
	農林水産・鉱業	36,197	29,743	52,025	53,122	-	686,145	
合 計	2,959,407	1,437,984	2,660,551	1,826,132	347,095	54,334,049		
規 模 別	12 月末現在給与と所得者数	建設業	297,988	150,370	244,867	170,966	36,044	4,254,106
	繊維工業	64,104	34,536	7,334	8,730	-	628,533	
	化学工業	64,864	45,128	11,808	29,151	5,018	1,399,039	
	金属機械工業	255,866	135,272	146,392	156,603	7,360	5,563,211	
	その他の製造業	176,450	84,174	207,288	122,835	27,808	3,856,080	
	卸小売業	757,130	377,199	635,955	410,793	78,912	12,661,588	
	金融保険・不動産業	110,651	57,778	118,568	64,122	10,878	2,734,616	
	運輸通信公益事業	243,319	128,183	215,699	159,185	29,966	5,149,727	
	サービス業	970,291	393,888	1,006,569	630,715	142,722	16,126,138	
	農林水産・鉱業	34,145	28,460	51,779	53,553	-	669,463	
合 計	2,974,808	1,434,988	2,646,259	1,806,653	338,708	53,042,501		

国税局別表

第2表 国税局別及び事業所規模別の給与所得者数・給与額

その1 給与所得者数

(1年を通じて勤務した給与所得者)

区 分		国 税 局							
		札 幌	仙 台	関東信越	東 京	金 沢	名 古 屋	大 阪	
男		人	人	人	人	人	人	人	
	10人未満	237,261	259,104	643,382	1,157,094	118,624	601,598	773,825	
	10人以上	218,114	341,318	594,813	1,003,150	130,488	527,730	742,875	
	30人以上	30人以上	202,569	351,012	545,498	1,242,703	141,934	594,973	803,154
		100人以上	213,350	339,135	653,075	1,907,728	142,404	786,149	1,037,493
	500人以上	500人以上	54,129	109,482	189,912	801,551	41,121	219,413	379,104
		1,000人以上	51,372	103,295	263,054	1,617,126	53,896	405,623	625,242
	5,000人以上	23,420	37,404	82,894	1,097,138	15,932	309,361	410,553	
	計	544,840	940,328	1,734,433	6,666,246	395,287	2,315,519	3,255,546	
	合 計	1,000,215	1,540,750	2,972,628	8,826,490	644,399	3,444,847	4,772,246	
女									
	10人未満	172,536	227,916	603,336	896,891	132,362	525,927	660,896	
	10人以上	108,252	192,331	312,177	550,585	81,064	365,072	454,395	
	30人以上	30人以上	128,952	225,979	316,864	621,853	84,722	349,330	458,564
		100人以上	153,085	251,079	418,652	948,816	92,319	416,293	608,232
	500人以上	500人以上	38,872	67,782	104,481	366,037	26,043	121,412	189,838
		1,000人以上	48,007	68,284	154,801	743,930	28,815	201,855	355,600
	5,000人以上	20,701	28,500	75,840	639,039	1,200	92,204	272,554	
	計	389,617	641,624	1,070,638	3,319,675	233,099	1,181,094	1,884,788	
	合 計	670,405	1,061,871	1,986,151	4,767,151	446,525	2,072,093	3,000,079	
計									
	10人未満	409,797	487,020	1,246,718	2,053,985	250,986	1,127,525	1,434,721	
	10人以上	326,366	533,649	906,990	1,553,735	211,552	892,802	1,197,270	
	30人以上	30人以上	331,521	576,991	862,362	1,864,556	226,656	944,303	1,261,718
		100人以上	366,435	590,214	1,071,727	2,856,544	234,723	1,202,442	1,645,725
	500人以上	500人以上	93,001	177,264	294,393	1,167,588	67,164	340,825	568,942
		1,000人以上	99,379	171,579	417,855	2,361,056	82,711	607,478	980,842
	5,000人以上	44,121	65,904	158,734	1,736,177	17,132	401,565	683,107	
	計	934,457	1,581,952	2,805,071	9,985,921	628,386	3,496,613	5,140,334	
	合 計	1,670,620	2,602,621	4,958,779	13,593,641	1,090,924	5,516,940	7,772,325	

その1 給与所得者数

(1年を通じて勤務した給与所得者)

国税局		広島	高松	福岡	熊本	沖縄	全国計	
区	分	人	人	人	人	人	人	
男	10人未満	261,054	164,582	227,573	164,967	34,114	4,643,178	
	10人以上	314,307	162,399	217,549	210,983	43,326	4,507,052	
	30人以上	30人以上	284,926	158,643	234,224	200,560	47,777	4,807,973
		100人以上	326,213	148,171	294,801	202,181	32,087	6,082,787
		500人以上	95,406	36,228	77,454	44,331	11,061	2,059,192
		1,000人以上	98,255	66,679	111,286	70,306	7,887	3,474,021
		5,000人以上	95,325	13,699	60,326	18,745	437	2,165,234
	計	900,125	423,420	778,091	536,123	99,249	18,589,207	
	合計	1,475,486	750,401	1,223,213	912,073	176,689	27,739,437	
	女	10人未満	217,078	130,794	200,439	151,285	13,824	3,933,284
10人以上		164,115	87,864	169,554	138,682	16,474	2,640,565	
30人以上		30人以上	184,335	100,388	175,235	137,342	16,284	2,799,848
		100人以上	258,324	107,402	204,089	136,638	34,672	3,629,601
		500人以上	73,387	22,902	45,427	36,424	8,856	1,101,461
		1,000人以上	75,356	37,371	79,974	53,015	7,375	1,854,383
		5,000人以上	37,129	24,092	35,280	7,009	3,770	1,237,318
計		628,531	292,155	540,005	370,428	70,957	10,622,611	
合計		1,009,724	510,813	909,998	660,395	101,255	17,196,460	
計		10人未満	478,132	295,376	428,012	316,252	47,938	8,576,462
	10人以上	478,422	250,263	387,103	349,665	59,800	7,147,617	
	30人以上	30人以上	469,261	259,031	409,459	337,902	64,061	7,607,821
		100人以上	584,537	255,573	498,890	338,819	66,759	9,712,388
		500人以上	168,793	59,130	122,881	80,755	19,917	3,160,653
		1,000人以上	173,611	104,050	191,260	123,321	15,262	5,328,404
		5,000人以上	132,454	37,791	95,606	25,754	4,207	3,402,552
	計	1,528,656	715,575	1,318,096	906,551	170,206	29,211,818	
	合計	2,485,210	1,261,214	2,133,211	1,572,468	277,944	44,935,897	

国税局別表

第2表 国税局別及び事業所規模別の給与所得者数・給与額

その2 給与総額

(1年を通じて勤務した給与所得者)

区 分		国 税 局							
		札 幌	仙 台	関東信越	東 京	金 沢	名 古 屋	大 阪	
		百万円	百万円	百万円	百万円	百万円	百万円	百万円	
男	10人未満	971,563	933,170	2,661,181	6,008,836	506,151	2,713,396	3,515,472	
	10人以上	955,397	1,405,135	2,719,031	5,567,132	586,458	2,666,670	3,833,220	
	30人以上	30人以上	899,023	1,409,332	2,584,219	7,147,654	666,783	3,018,229	3,989,757
		100人以上	1,020,929	1,582,532	3,378,161	11,298,465	696,473	4,207,708	5,665,767
		500人以上	290,522	552,397	1,037,718	5,043,583	230,926	1,322,653	2,204,583
		1,000人以上	263,916	591,811	1,567,102	11,100,899	313,876	2,497,897	4,051,748
		5,000人以上	116,656	223,231	460,741	8,382,686	94,225	2,374,418	2,833,953
	計	2,591,045	4,359,303	9,027,940	42,973,287	2,002,283	13,420,905	18,745,808	
	合 計	4,518,005	6,697,609	14,408,152	54,549,255	3,094,892	18,800,970	26,094,500	
	女	10人未満	386,462	535,556	1,421,958	2,636,252	322,824	1,256,816	1,654,138
10人以上		259,253	477,369	849,933	1,761,485	213,935	894,544	1,274,873	
30人以上		30人以上	309,598	538,024	837,027	1,925,176	229,048	924,924	1,281,336
		100人以上	383,698	635,465	1,192,860	3,092,244	253,303	1,141,553	1,798,699
		500人以上	103,136	196,806	309,462	1,137,391	82,581	381,626	590,073
		1,000人以上	106,054	170,149	392,831	2,358,887	91,676	548,752	956,955
		5,000人以上	33,505	48,780	139,132	1,899,543	4,197	243,763	711,043
計		935,990	1,589,225	2,871,313	10,413,241	660,805	3,240,617	5,338,106	
合 計		1,581,705	2,602,149	5,143,204	14,810,977	1,197,564	5,391,977	8,267,116	
計		10人未満	1,358,025	1,468,726	4,083,139	8,645,088	828,975	3,970,212	5,169,610
	10人以上	1,214,649	1,882,504	3,568,964	7,328,617	800,393	3,561,214	5,108,094	
	30人以上	30人以上	1,208,621	1,947,356	3,421,246	9,072,830	895,831	3,943,153	5,271,093
		100人以上	1,404,627	2,217,997	4,571,021	14,390,709	949,776	5,349,261	7,464,466
		500人以上	393,657	749,203	1,347,180	6,180,974	313,507	1,704,279	2,794,656
		1,000人以上	369,970	761,961	1,959,933	13,459,786	405,552	3,046,648	5,008,703
		5,000人以上	150,161	272,011	599,874	10,282,229	98,421	2,618,181	3,544,996
	計	3,527,036	5,948,528	11,899,254	53,386,528	2,663,088	16,661,522	24,083,913	
	合 計	6,099,710	9,299,758	19,551,356	69,360,233	4,292,455	24,192,948	34,361,617	

その2 給与総額

(1年を通じて勤務した給与所得者)

国税局		広島	高松	福岡	熊本	沖縄	全国計	
区	分	百万円	百万円	百万円	百万円	百万円	百万円	
男	10人未満	1,129,335	611,822	873,519	629,154	112,177	20,665,776	
	10人以上	1,522,039	708,345	1,032,651	859,458	188,147	22,043,683	
	30人以上	30人以上	1,204,424	640,518	1,027,955	825,315	205,698	23,618,906
		100人以上	1,652,308	684,946	1,394,408	1,031,031	119,382	32,732,110
		500人以上	534,573	192,894	393,000	219,794	66,270	12,088,913
		1,000人以上	571,934	397,983	627,175	399,287	46,857	22,430,485
		5,000人以上	687,774	101,634	392,757	111,686	2,343	15,782,104
	計	4,651,012	2,017,976	3,835,294	2,587,113	440,551	106,652,517	
	合計	7,302,386	3,338,142	5,741,465	4,075,725	740,874	149,361,976	
	女	10人未満	539,942	286,348	457,749	320,976	26,378	9,845,398
10人以上		432,223	246,343	468,718	318,775	33,376	7,230,826	
30人以上		30人以上	426,497	229,528	458,620	327,637	46,067	7,533,483
		100人以上	677,982	284,317	545,570	361,259	65,627	10,432,577
		500人以上	234,509	64,399	106,447	100,864	25,266	3,332,560
		1,000人以上	185,809	92,242	201,663	117,978	12,305	5,235,301
		5,000人以上	97,971	41,403	64,324	15,779	6,290	3,305,729
計		1,622,768	711,890	1,376,623	923,518	155,555	29,839,650	
合計	2,594,932	1,244,581	2,303,089	1,563,269	215,309	46,915,874		
計	10人未満	1,669,277	898,170	1,331,268	950,131	138,555	30,511,174	
	10人以上	1,954,262	954,688	1,501,369	1,178,234	221,523	29,274,509	
	30人以上	30人以上	1,630,921	870,046	1,486,575	1,152,952	251,765	31,152,389
		100人以上	2,330,290	969,264	1,939,978	1,392,290	185,010	43,164,687
		500人以上	769,082	257,294	499,447	320,657	91,536	15,421,473
		1,000人以上	757,742	490,226	828,838	517,266	59,162	27,665,785
		5,000人以上	785,745	143,037	457,080	127,465	8,633	19,087,833
	計	6,273,780	2,729,866	5,211,918	3,510,630	596,105	136,492,167	
合計	9,897,318	4,582,724	8,044,554	5,638,994	956,183	196,277,851		

国税局別表

第2表 国税局別及び事業所規模別の給与所得者数・給与額

その3 平均給与

(1年を通じて勤務した給与所得者)

区 分		札 幌	仙 台	関東信越	東 京	金 沢	名 古 屋	大 阪	
男		千円	千円	千円	千円	千円	千円	千円	
	10人未満	4,095	3,602	4,136	5,193	4,267	4,510	4,543	
	10人以上	4,380	4,117	4,571	5,550	4,494	5,053	5,160	
	30人以上	30人以上	4,438	4,015	4,737	5,752	4,698	5,073	4,968
		100人以上	4,785	4,666	5,173	5,922	4,891	5,352	5,461
		500人以上	5,367	5,046	5,464	6,292	5,616	6,028	5,815
		1,000人以上	5,137	5,729	5,957	6,865	5,824	6,158	6,480
		5,000人以上	4,981	5,968	5,558	7,641	5,914	7,675	6,903
	計	4,756	4,636	5,205	6,446	5,065	5,796	5,758	
	合 計	4,517	4,347	4,847	6,180	4,803	5,458	5,468	
女	10人未満	2,240	2,350	2,357	2,939	2,439	2,390	2,503	
	10人以上	2,395	2,482	2,723	3,199	2,639	2,450	2,806	
	30人以上	30人以上	2,401	2,381	2,642	3,096	2,704	2,648	2,794
		100人以上	2,506	2,531	2,849	3,259	2,744	2,742	2,957
		500人以上	2,653	2,904	2,962	3,107	3,171	3,143	3,108
		1,000人以上	2,209	2,492	2,538	3,171	3,182	2,719	2,691
		5,000人以上	1,619	1,712	1,835	2,972	3,497	2,644	2,609
	計	2,402	2,477	2,682	3,137	2,835	2,744	2,832	
	合 計	2,359	2,451	2,590	3,107	2,682	2,602	2,756	
	計	10人未満	3,314	3,016	3,275	4,209	3,303	3,521	3,603
10人以上		3,722	3,528	3,935	4,717	3,783	3,989	4,266	
30人以上		30人以上	3,646	3,375	3,967	4,866	3,952	4,176	4,178
		100人以上	3,833	3,758	4,265	5,038	4,046	4,449	4,536
		500人以上	4,233	4,226	4,576	5,294	4,668	5,000	4,912
		1,000人以上	3,723	4,441	4,690	5,701	4,903	5,015	5,107
		5,000人以上	3,403	4,127	3,779	5,922	5,745	6,520	5,190
計		3,774	3,760	4,242	5,346	4,238	4,765	4,685	
合 計		3,651	3,573	3,943	5,102	3,935	4,385	4,421	

その3 平均給与

(1年を通じて勤務した給与所得者)

国税局		広島	高松	福岡	熊本	沖縄	全国計	
区	分							
		千円	千円	千円	千円	千円	千円	
男	10人未満	4,326	3,717	3,838	3,814	3,288	4,451	
	10人以上	4,843	4,362	4,747	4,074	4,343	4,891	
	30人以上	30人以上	4,227	4,037	4,389	4,115	4,305	4,912
		100人以上	5,065	4,623	4,730	5,100	3,721	5,381
		500人以上	5,603	5,324	5,074	4,958	5,991	5,871
		1,000人以上	5,821	5,969	5,636	5,679	5,941	6,457
		5,000人以上	7,215	7,419	6,511	5,958	5,361	7,289
	計	5,167	4,766	4,929	4,826	4,439	5,737	
	合計	4,949	4,448	4,694	4,469	4,193	5,384	
女	10人未満	2,487	2,189	2,284	2,122	1,908	2,503	
	10人以上	2,634	2,804	2,764	2,299	2,026	2,738	
	30人以上	30人以上	2,314	2,286	2,617	2,386	2,829	2,691
		100人以上	2,625	2,647	2,673	2,644	1,893	2,874
		500人以上	3,196	2,812	2,343	2,769	2,853	3,026
		1,000人以上	2,466	2,468	2,522	2,225	1,668	2,823
		5,000人以上	2,639	1,719	1,823	2,251	1,669	2,672
	計	2,582	2,437	2,549	2,493	2,192	2,809	
	合計	2,570	2,436	2,531	2,367	2,126	2,728	
計	10人未満	3,491	3,041	3,110	3,004	2,890	3,558	
	10人以上	4,085	3,815	3,878	3,370	3,704	4,096	
	30人以上	30人以上	3,476	3,359	3,631	3,412	3,930	4,095
		100人以上	3,987	3,793	3,889	4,109	2,771	4,444
		500人以上	4,556	4,351	4,064	3,971	4,596	4,879
		1,000人以上	4,365	4,711	4,334	4,194	3,876	5,192
		5,000人以上	5,932	3,785	4,781	4,949	2,052	5,610
	計	4,104	3,815	3,954	3,873	3,502	4,672	
	合計	3,982	3,634	3,771	3,586	3,440	4,368	

国税局別表

第3表 国税局別及び企業規模別の給与所得者数・給与額

その1 給与所得者数

(1年を通じて勤務した給与所得者)

国 税 局		札 幌	仙 台	関 東 信 越	東 京	金 沢	名 古 屋	大 阪	
区 分									
男	個 人	人 40,758	人 60,374	人 141,399	人 168,812	人 33,074	人 189,908	人 194,588	
	(資本金階級別) 株式会社	2千万円未満	224,631	356,681	572,613	1,421,252	139,698	777,717	1,146,476
		2千万円以上	193,815	254,864	435,686	951,908	130,067	401,449	762,077
		5千万円以上	89,983	139,546	238,762	756,338	66,968	289,914	445,361
		1億円以上	96,702	137,248	293,375	1,491,807	66,832	397,937	605,064
		10億円以上	64,483	188,050	371,701	2,639,554	90,410	696,847	943,247
	計	669,614	1,076,389	1,912,137	7,260,859	493,975	2,563,864	3,902,225	
	その他の法人	289,843	403,987	919,092	1,396,819	117,350	691,075	675,433	
	合 計	1,000,215	1,540,750	2,972,628	8,826,490	644,399	3,444,847	4,772,246	
	女	個 人	84,683	122,881	288,807	378,671	76,184	313,911	319,494
(資本金階級別) 株式会社		2千万円未満	113,025	195,459	291,951	710,255	97,916	392,182	658,139
		2千万円以上	78,959	130,402	169,555	443,399	56,932	184,322	346,153
		5千万円以上	43,985	71,057	126,432	372,867	32,481	144,826	248,855
		1億円以上	55,861	80,801	138,304	674,203	32,862	182,844	279,374
		10億円以上	34,268	68,359	155,146	963,860	22,734	178,762	395,526
計		326,098	546,078	881,388	3,164,584	242,925	1,082,936	1,928,047	
その他の法人	259,624	392,912	815,956	1,223,896	127,416	675,246	752,538		
合 計	670,405	1,061,871	1,986,151	4,767,151	446,525	2,072,093	3,000,079		
計	個 人	125,441	183,255	430,206	547,483	109,258	503,819	514,082	
	(資本金階級別) 株式会社	2千万円未満	337,656	552,140	864,564	2,131,507	237,614	1,169,899	1,804,615
		2千万円以上	272,774	385,266	605,241	1,395,307	186,999	585,771	1,108,230
		5千万円以上	133,968	210,603	365,194	1,129,205	99,449	434,740	694,216
		1億円以上	152,563	218,049	431,679	2,166,010	99,694	580,781	884,438
		10億円以上	98,751	256,409	526,847	3,603,414	113,144	875,609	1,338,773
	計	995,712	1,622,467	2,793,525	10,425,443	736,900	3,646,800	5,830,272	
その他の法人	549,467	796,899	1,735,048	2,620,715	244,766	1,366,321	1,427,971		
合 計	1,670,620	2,602,621	4,958,779	13,593,641	1,090,924	5,516,940	7,772,325		

その1 給与所得者数

(1年を通じて勤務した給与所得者)

国税局		広島	高松	福岡	熊本	沖縄	全国計	
区	分							
男	個人	人 35,254	人 34,652	人 60,943	人 41,783	人 9,604	人 1,011,149	
	(資本金階級別) 株式会社	2千万円未満	372,496	159,381	243,468	173,698	21,273	5,609,384
		2千万円以上	216,154	147,899	199,266	143,173	37,559	3,873,917
		5千万円以上	137,304	60,005	119,479	81,855	16,746	2,442,261
		1億円以上	119,812	44,195	144,982	80,156	13,783	3,491,893
		10億円以上	231,712	69,334	155,454	84,781	11,497	5,547,070
	計	1,077,478	480,814	862,649	563,663	100,858	20,964,525	
	その他の法人	362,754	234,935	299,621	306,627	66,227	5,763,763	
	合計	1,475,486	750,401	1,223,213	912,073	176,689	27,739,437	
	女	個人	85,644	59,970	117,492	75,103	8,400	1,931,240
(資本金階級別) 株式会社		2千万円未満	173,770	82,932	152,930	98,101	12,024	2,978,684
		2千万円以上	130,662	60,884	81,029	56,084	20,355	1,758,736
		5千万円以上	68,132	23,886	60,337	42,024	5,876	1,240,758
		1億円以上	54,197	29,055	79,845	52,014	9,605	1,668,965
		10億円以上	84,179	36,657	62,939	34,536	8,840	2,045,806
計		510,940	233,414	437,080	282,759	56,700	9,692,949	
その他の法人	413,140	217,429	355,426	302,533	36,155	5,572,271		
合計	1,009,724	510,813	909,998	660,395	101,255	17,196,460		
計	個人	120,898	94,622	178,435	116,886	18,004	2,942,389	
	(資本金階級別) 株式会社	2千万円未満	546,266	242,313	396,398	271,799	33,297	8,588,068
		2千万円以上	346,816	208,783	280,295	199,257	57,914	5,632,653
		5千万円以上	205,436	83,891	179,816	123,879	22,622	3,683,019
		1億円以上	174,009	73,250	224,827	132,170	23,388	5,160,858
		10億円以上	315,891	105,991	218,393	119,317	20,337	7,592,876
	計	1,588,418	714,228	1,299,729	846,422	157,558	30,657,474	
その他の法人	775,894	452,364	655,047	609,160	102,382	11,336,034		
合計	2,485,210	1,261,214	2,133,211	1,572,468	277,944	44,935,897		

国税局別表

第3表 国税局別及び企業規模別の給与所得者数・給与額

その2 給与総額

(1年を通じて勤務した給与所得者)

国 税 局		札 幌	仙 台	関東信越	東 京	金 沢	名 古 屋	大 阪	
区 分		百万円	百万円	百万円	百万円	百万円	百万円	百万円	
男	個 人	143,045	163,503	413,256	690,516	101,441	646,231	685,688	
	(資本金階級別) 株式会社	2千万円未満	953,932	1,433,803	2,559,472	7,554,441	681,531	3,898,015	5,589,588
		2千万円以上	858,848	1,033,362	2,023,709	5,137,971	620,986	2,042,772	3,811,964
		5千万円以上	389,908	581,676	1,140,947	4,061,365	313,443	1,494,493	2,296,291
		1億円以上	447,540	690,154	1,550,313	9,039,733	348,704	2,246,316	3,467,982
		10億円以上	376,081	1,152,475	2,316,231	20,166,211	532,728	4,989,409	6,668,187
	計	3,026,309	4,891,470	9,590,672	45,959,720	2,497,392	14,671,004	21,834,011	
	その他の法人	1,348,651	1,642,636	4,404,224	7,899,020	496,059	3,483,736	3,574,801	
	合 計	4,518,005	6,697,609	14,408,152	54,549,255	3,094,892	18,800,970	26,094,500	
	女	個 人	194,079	260,874	621,367	958,772	161,555	666,232	689,239
(資本金階級別) 株式会社		2千万円未満	215,964	455,207	730,884	2,180,370	262,540	1,032,570	1,737,917
		2千万円以上	186,556	264,483	431,216	1,226,071	140,599	468,173	976,593
		5千万円以上	85,690	167,459	305,537	1,056,008	79,245	362,568	638,329
		1億円以上	108,160	185,897	349,441	1,944,299	105,239	468,281	734,412
		10億円以上	69,228	172,111	369,471	3,349,094	73,785	540,670	1,159,392
計		665,598	1,245,158	2,186,549	9,755,842	661,408	2,872,263	5,246,643	
その他の法人		722,028	1,096,117	2,335,288	4,096,364	374,601	1,853,482	2,331,235	
合 計		1,581,705	2,602,149	5,143,204	14,810,977	1,197,564	5,391,977	8,267,116	
計		個 人	337,125	424,378	1,034,623	1,649,287	262,996	1,312,463	1,374,926
	(資本金階級別) 株式会社	2千万円未満	1,169,896	1,889,010	3,290,356	9,734,812	944,071	4,930,585	7,327,505
		2千万円以上	1,045,404	1,297,845	2,454,925	6,364,041	761,586	2,510,946	4,788,556
		5千万円以上	475,599	749,135	1,446,484	5,117,373	392,687	1,857,061	2,934,620
		1億円以上	555,699	876,052	1,899,754	10,984,032	453,943	2,714,596	4,202,394
		10億円以上	445,309	1,324,586	2,685,702	23,515,305	606,513	5,530,078	7,827,579
	計	3,691,907	6,136,627	11,777,221	55,715,562	3,158,800	17,543,267	27,080,654	
その他の法人	2,070,679	2,738,753	6,739,512	11,995,384	870,660	5,337,218	5,906,036		
合 計	6,099,710	9,299,758	19,551,356	69,360,233	4,292,455	24,192,948	34,361,617		

その2 給与総額

(1年を通じて勤務した給与所得者)

国 税 局		広 島	高 松	福 岡	熊 本	沖 縄	全 国 計	
区 分		百万円	百万円	百万円	百万円	百万円	百万円	
男	個人	105,075	116,155	176,113	117,632	27,042	3,385,696	
	(資本金階級別) 株式会社	2千万円未満	1,689,201	617,357	1,038,515	705,977	95,109	26,816,941
		2千万円以上	983,491	623,522	827,123	636,931	157,718	18,758,397
		5千万円以上	644,580	267,106	567,146	353,399	63,602	12,173,955
		1億円以上	623,174	219,258	744,992	380,485	61,657	19,820,308
		10億円以上	1,563,542	471,125	1,014,574	540,262	68,534	39,859,358
	計	5,503,989	2,198,368	4,192,351	2,617,054	446,619	117,428,959	
	その他の法人	1,693,323	1,023,620	1,373,001	1,341,039	267,212	28,547,322	
合 計	7,302,386	3,338,142	5,741,465	4,075,725	740,874	149,361,976		
女	個人	181,734	142,172	263,647	154,709	14,534	4,308,915	
	(資本金階級別) 株式会社	2千万円未満	413,947	166,771	352,163	206,225	21,673	7,776,232
		2千万円以上	315,498	144,071	196,708	140,490	35,552	4,526,011
		5千万円以上	147,615	53,177	143,349	93,263	11,645	3,143,886
		1億円以上	126,029	64,392	170,318	116,545	15,989	4,389,001
		10億円以上	221,467	87,308	155,459	92,643	20,912	6,311,540
	計	1,224,557	515,719	1,017,996	649,166	105,772	26,146,670	
	その他の法人	1,188,641	586,691	1,021,447	759,394	95,003	16,460,290	
合 計	2,594,932	1,244,581	2,303,089	1,563,269	215,309	46,915,874		
計	個人	286,809	258,326	439,759	272,341	41,577	7,694,610	
	(資本金階級別) 株式会社	2千万円未満	2,103,148	784,128	1,390,678	912,202	116,783	34,593,173
		2千万円以上	1,298,990	767,594	1,023,831	777,420	193,271	23,284,408
		5千万円以上	792,196	320,283	710,495	446,662	75,246	15,317,840
		1億円以上	749,204	283,650	915,310	497,030	77,646	24,209,310
		10億円以上	1,785,009	558,433	1,170,033	632,906	89,446	46,170,898
	計	6,728,546	2,714,087	5,210,348	3,266,220	552,391	143,575,629	
	その他の法人	2,881,964	1,610,310	2,394,447	2,100,433	362,215	45,007,611	
合 計	9,897,318	4,582,724	8,044,554	5,638,994	956,183	196,277,851		

国税局別表

第3表 国税局別及び企業規模別の給与所得者数・給与額

その3 平均給与

(1年を通じて勤務した給与所得者)

国 税 局		札 幌	仙 台	関東信越	東 京	金 沢	名 古 屋	大 阪	
区 分		千円	千円	千円	千円	千円	千円	千円	
男	個 人	3,510	2,708	2,923	4,090	3,067	3,403	3,524	
	(株本金階級別)	2千万円未満	4,247	4,020	4,470	5,315	4,879	5,012	4,875
		2千万円以上	4,431	4,055	4,645	5,398	4,774	5,088	5,002
		5千万円以上	4,333	4,168	4,779	5,370	4,680	5,155	5,156
		1億円以上	4,628	5,029	5,284	6,060	5,218	5,645	5,732
		10億円以上	5,832	6,129	6,231	7,640	5,892	7,160	7,069
	計	4,519	4,544	5,016	6,330	5,056	5,722	5,595	
	その他の法人	4,653	4,066	4,792	5,655	4,227	5,041	5,293	
	合 計	4,517	4,347	4,847	6,180	4,803	5,458	5,468	
	女	個 人	2,292	2,123	2,151	2,532	2,121	2,122	2,157
(株本金階級別)		2千万円未満	1,911	2,329	2,503	3,070	2,681	2,633	2,641
		2千万円以上	2,363	2,028	2,543	2,765	2,470	2,540	2,821
		5千万円以上	1,948	2,357	2,417	2,832	2,440	2,503	2,565
		1億円以上	1,936	2,301	2,527	2,884	3,202	2,561	2,629
		10億円以上	2,020	2,518	2,381	3,475	3,246	3,025	2,931
計		2,041	2,280	2,481	3,083	2,723	2,652	2,721	
その他の法人		2,781	2,790	2,862	3,347	2,940	2,745	3,098	
合 計		2,359	2,451	2,590	3,107	2,682	2,602	2,756	
計		個 人	2,688	2,316	2,405	3,012	2,407	2,605	2,675
	(株本金階級別)	2千万円未満	3,465	3,421	3,806	4,567	3,973	4,215	4,060
		2千万円以上	3,832	3,369	4,056	4,561	4,073	4,287	4,321
		5千万円以上	3,550	3,557	3,961	4,532	3,949	4,272	4,227
		1億円以上	3,642	4,018	4,401	5,071	4,553	4,674	4,751
		10億円以上	4,509	5,166	5,098	6,526	5,361	6,316	5,847
	計	3,708	3,782	4,216	5,344	4,287	4,811	4,645	
	その他の法人	3,769	3,437	3,884	4,577	3,557	3,906	4,136	
	合 計	3,651	3,573	3,943	5,102	3,935	4,385	4,421	

その3 平均給与

(1年を通じて勤務した給与所得者)

国 税 局		広 島	高 松	福 岡	熊 本	沖 縄	全 国 計	
区 分								
		千円	千円	千円	千円	千円	千円	
男	個 人	2,981	3,352	2,890	2,815	2,816	3,348	
	(資本金階級別) 株式会社	2千万円未満	4,535	3,873	4,266	4,064	4,471	4,781
		2千万円以上	4,550	4,216	4,151	4,449	4,199	4,842
		5千万円以上	4,695	4,451	4,747	4,317	3,798	4,985
		1億円以上	5,201	4,961	5,139	4,747	4,473	5,676
		10億円以上	6,748	6,795	6,527	6,372	5,961	7,186
	計	5,108	4,572	4,860	4,643	4,428	5,601	
	その他の法人	4,668	4,357	4,582	4,374	4,035	4,953	
合 計	4,949	4,448	4,694	4,469	4,193	5,384		
女	個 人	2,122	2,371	2,244	2,060	1,730	2,231	
	(資本金階級別) 株式会社	2千万円未満	2,382	2,011	2,303	2,102	1,803	2,611
		2千万円以上	2,415	2,366	2,428	2,505	1,747	2,573
		5千万円以上	2,167	2,226	2,376	2,219	1,982	2,534
		1億円以上	2,325	2,216	2,133	2,241	1,665	2,630
		10億円以上	2,631	2,382	2,470	2,683	2,366	3,085
	計	2,397	2,209	2,329	2,296	1,865	2,697	
	その他の法人	2,877	2,698	2,874	2,510	2,628	2,954	
合 計	2,570	2,436	2,531	2,367	2,126	2,728		
計	個 人	2,372	2,730	2,465	2,330	2,309	2,615	
	(資本金階級別) 株式会社	2千万円未満	3,850	3,236	3,508	3,356	3,507	4,028
		2千万円以上	3,745	3,677	3,653	3,902	3,337	4,134
		5千万円以上	3,856	3,818	3,951	3,606	3,326	4,159
		1億円以上	4,306	3,872	4,071	3,761	3,320	4,691
		10億円以上	5,651	5,269	5,357	5,304	4,398	6,081
	計	4,236	3,800	4,009	3,859	3,506	4,683	
	その他の法人	3,714	3,560	3,655	3,448	3,538	3,970	
合 計	3,982	3,634	3,771	3,586	3,440	4,368		

国税局別表

第4表 国税局別及び業種別の給与所得者数・給与額

(1年を通じて勤務した給与所得者)

区 分		札 幌	仙 台	関東信越	東 京	金 沢	名古屋	大 阪
給 与 所 得 者 数	人	人	人	人	人	人	人	人
	建設業	226,390	380,679	521,339	921,054	128,964	437,718	481,897
	繊維工業	-	57,311	43,819	145,858	36,290	51,527	134,676
	化学工業	21,867	30,526	142,840	514,962	7,884	189,349	263,225
	金属機械工業	48,086	238,915	674,982	1,515,043	124,555	1,072,242	853,295
	その他の製造業	123,537	230,860	391,500	808,828	161,235	527,393	660,466
	卸小売業	426,068	533,172	1,017,038	3,213,835	194,782	1,102,620	1,836,758
	金融保険・不動産業	43,958	61,661	160,177	1,038,638	43,946	212,035	453,741
	運輸通信公益事業	147,678	207,194	401,062	1,712,685	106,758	467,077	786,520
	サービス業	557,417	808,556	1,498,298	3,645,177	281,424	1,375,956	2,262,085
農林水産・鉱業	75,619	53,747	107,724	77,561	5,086	81,023	39,662	
合 計	1,670,620	2,602,621	4,958,779	13,593,641	1,090,924	5,516,940	7,772,325	
給 与 総 額	百万円	百万円	百万円	百万円	百万円	百万円	百万円	百万円
	建設業	933,955	1,489,378	2,125,164	4,993,095	517,807	1,796,190	2,362,006
	繊維工業	-	96,685	128,880	574,709	124,001	189,384	507,030
	化学工業	83,682	114,899	700,197	3,382,390	42,393	961,839	1,421,298
	金属機械工業	214,094	1,020,546	3,361,606	9,655,880	589,747	6,200,221	4,821,424
	その他の製造業	397,366	728,875	1,427,378	4,230,409	632,421	2,194,540	3,037,160
	卸小売業	1,331,117	1,548,384	3,239,500	13,543,157	633,601	3,983,838	6,859,839
	金融保険・不動産業	238,358	277,005	749,136	6,662,561	206,555	996,494	2,140,175
	運輸通信公益事業	595,503	970,709	1,665,235	9,758,048	455,693	2,281,883	3,987,685
	サービス業	2,114,823	2,889,797	5,885,654	16,213,044	1,079,024	5,351,440	9,095,900
農林水産・鉱業	190,813	163,480	268,607	346,941	11,213	237,119	129,100	
合 計	6,099,710	9,299,758	19,551,356	69,360,233	4,292,455	24,192,948	34,361,617	
平 均 給 与	千円	千円	千円	千円	千円	千円	千円	千円
	建設業	4,125	3,912	4,076	5,421	4,015	4,104	4,901
	繊維工業	-	1,687	2,941	3,940	3,417	3,675	3,765
	化学工業	3,827	3,764	4,902	6,568	5,377	5,080	5,400
	金属機械工業	4,452	4,272	4,980	6,373	4,735	5,782	5,650
	その他の製造業	3,217	3,157	3,646	5,230	3,922	4,161	4,599
	卸小売業	3,124	2,904	3,185	4,214	3,253	3,613	3,735
	金融保険・不動産業	5,422	4,492	4,677	6,415	4,700	4,700	4,717
	運輸通信公益事業	4,032	4,685	4,152	5,698	4,268	4,885	5,070
	サービス業	3,794	3,574	3,928	4,448	3,834	3,889	4,021
農林水産・鉱業	2,523	3,042	2,493	4,473	2,205	2,927	3,255	
合 計	3,651	3,573	3,943	5,102	3,935	4,385	4,421	

(1年を通じて勤務した給与所得者)

国税局		広島	高松	福岡	熊本	沖縄	全国計
区分							
給与所得者数		人	人	人	人	人	人
	建設業	273,073	136,503	226,538	162,881	31,533	3,928,569
	繊維工業	57,535	31,751	7,131	8,120	-	574,018
	化学工業	63,010	44,217	9,089	25,254	4,819	1,317,042
	金属機械工業	242,963	119,369	132,569	141,671	6,738	5,170,428
	その他の製造業	151,676	75,098	182,827	116,842	23,687	3,453,949
	卸小売業	591,999	335,003	461,694	329,095	69,235	10,111,299
	金融保険・不動産業	96,283	50,142	102,554	56,472	9,174	2,328,781
	運輸通信公益事業	221,919	122,426	187,513	152,096	26,520	4,539,448
	サービス業	755,778	321,625	780,717	540,150	106,238	12,933,421
農林水産・鉱業	30,974	25,080	42,579	39,887	-	578,942	
合計	2,485,210	1,261,214	2,133,211	1,572,468	277,944	44,935,897	
給与総額		百万円	百万円	百万円	百万円	百万円	百万円
	建設業	1,160,893	525,304	931,852	610,806	128,884	17,575,335
	繊維工業	208,453	121,525	17,185	26,126	-	1,993,977
	化学工業	299,307	232,342	39,065	149,210	24,882	7,451,503
	金属機械工業	1,286,625	479,958	677,491	573,605	18,042	28,899,240
	その他の製造業	489,348	245,674	715,646	354,281	82,921	14,536,019
	卸小売業	1,931,983	1,009,948	1,447,928	985,286	206,764	36,721,344
	金融保険・不動産業	480,851	211,351	413,647	279,017	40,616	12,695,766
	運輸通信公益事業	1,007,235	544,870	840,335	629,482	111,078	22,847,756
	サービス業	2,922,736	1,149,447	2,846,840	1,906,031	342,996	51,797,731
農林水産・鉱業	109,886	62,305	114,566	125,150	-	1,759,180	
合計	9,897,318	4,582,724	8,044,554	5,638,994	956,183	196,277,851	
平均給与		千円	千円	千円	千円	千円	千円
	建設業	4,251	3,848	4,113	3,750	4,087	4,474
	繊維工業	3,623	3,827	2,410	3,217	-	3,474
	化学工業	4,750	5,255	4,298	5,908	5,163	5,658
	金属機械工業	5,296	4,021	5,110	4,049	2,678	5,589
	その他の製造業	3,226	3,271	3,914	3,032	3,501	4,209
	卸小売業	3,263	3,015	3,136	2,994	2,986	3,632
	金融保険・不動産業	4,994	4,215	4,033	4,941	4,427	5,452
	運輸通信公益事業	4,539	4,451	4,481	4,139	4,188	5,033
	サービス業	3,867	3,574	3,646	3,529	3,229	4,005
農林水産・鉱業	3,548	2,484	2,691	3,138	-	3,039	
合計	3,982	3,634	3,771	3,586	3,440	4,368	

国税局別表

第5表 国税局別及び給与階級別の納税者数・非納税者数

その1 札幌国税局

(1年を通じて勤務した給与所得者)

区分	年末調整を行った者			年末調整を行わなかった者			合計			
	納税者	非納税者	計	納税者	非納税者	計	納税者	非納税者	計	
給与所得者数	100万円以下	-	129,658	129,658	18,615	11,652	30,267	18,615	141,310	159,925
	200 "	184,181	70,718	254,899	25,185	8,184	33,369	209,366	78,902	288,268
	300 "	276,092	26,481	302,573	17,062	-	17,062	293,154	26,481	319,635
	400 "	303,474	21,278	324,752	14,890	-	14,890	318,364	21,278	339,642
	500 "	208,245	15,299	223,544	6,368	-	6,368	214,613	15,299	229,912
	600 "	131,406	4,566	135,972	2,878	-	2,878	134,284	4,566	138,850
	700 "	68,757	1,880	70,637	1,135	-	1,135	69,892	1,880	71,772
	800 "	40,118	520	40,638	2,327	-	2,327	42,445	520	42,965
	900 "	25,359	180	25,539	1,106	-	1,106	26,465	180	26,645
	1,000 "	14,970	-	14,970	667	-	667	15,637	-	15,637
	1,500 "	21,767	-	21,767	1,461	-	1,461	23,228	-	23,228
	2,000 "	6,501	-	6,501	1,683	-	1,683	8,184	-	8,184
	2,500 "	-	-	-	2,719	-	2,719	2,719	-	2,719
	2,500万円超	-	-	-	3,238	-	3,238	3,238	-	3,238
計	1,280,870	270,580	1,551,450	99,334	19,836	119,170	1,380,204	290,416	1,670,620	
給与総額	100万円以下	百万円	百万円	百万円	百万円	百万円	百万円	百万円	百万円	百万円
	200 "	285,419	85,011	370,431	34,439	10,090	44,529	319,859	95,101	414,960
	300 "	705,506	68,450	773,956	42,264	-	42,264	747,770	68,450	816,220
	400 "	1,059,650	74,186	1,133,836	51,906	-	51,906	1,111,556	74,186	1,185,742
	500 "	937,417	67,918	1,005,335	28,058	-	28,058	965,475	67,918	1,033,393
	600 "	721,819	24,124	745,943	16,376	-	16,376	738,195	24,124	762,319
	700 "	441,426	11,439	452,864	7,308	-	7,308	448,733	11,439	460,172
	800 "	298,588	3,748	302,336	17,579	-	17,579	316,168	3,748	319,915
	900 "	216,003	1,441	217,444	9,575	-	9,575	225,578	1,441	227,019
	1,000 "	142,490	-	142,490	6,482	-	6,482	148,971	-	148,971
	1,500 "	260,673	-	260,673	18,387	-	18,387	279,060	-	279,060
	2,000 "	112,176	-	112,176	28,657	-	28,657	140,833	-	140,833
	2,500 "	-	-	-	61,714	-	61,714	61,714	-	61,714
	2,500万円超	-	-	-	119,180	-	119,180	119,180	-	119,180
計	5,181,168	443,665	5,624,833	456,034	18,843	474,877	5,637,202	462,508	6,099,710	
税額	100万円以下	-	-	-	357	-	357	357	-	357
	200 "	4,695	-	4,695	1,325	-	1,325	6,020	-	6,020
	300 "	17,730	-	17,730	2,562	-	2,562	20,292	-	20,292
	400 "	27,694	-	27,694	2,262	-	2,262	29,956	-	29,956
	500 "	25,086	-	25,086	2,167	-	2,167	27,252	-	27,252
	600 "	21,276	-	21,276	822	-	822	22,099	-	22,099
	700 "	13,811	-	13,811	1,494	-	1,494	15,304	-	15,304
	800 "	11,930	-	11,930	1,084	-	1,084	13,013	-	13,013
	900 "	10,732	-	10,732	1,712	-	1,712	12,444	-	12,444
	1,000 "	8,320	-	8,320	1,194	-	1,194	9,514	-	9,514
	1,500 "	19,991	-	19,991	2,188	-	2,188	22,180	-	22,180
	2,000 "	13,788	-	13,788	5,981	-	5,981	19,769	-	19,769
	2,500 "	-	-	-	10,808	-	10,808	10,808	-	10,808
	2,500万円超	-	-	-	29,336	-	29,336	29,336	-	29,336
計	175,053	-	175,053	63,291	-	63,291	238,344	-	238,344	

その2 仙台国税局

(1年を通じて勤務した給与所得者)

区 分 給与階級		年末調整を行った者			年末調整を行わなかった者			合 計		
		納 税 者	非納税者	計	納 税 者	非納税者	計	納 税 者	非納税者	計
		人	人	人	人	人	人	人	人	人
給 与 所 得 者 数	100万円以下	-	137,901	137,901	22,231	21,537	43,768	22,231	159,438	181,669
	200 "	321,263	117,548	438,811	58,682	6,560	65,242	379,945	124,108	504,053
	300 "	481,460	76,272	557,732	30,070	-	30,070	511,530	76,272	587,802
	400 "	442,558	46,868	489,426	18,330	-	18,330	460,888	46,868	507,756
	500 "	298,998	22,358	321,356	6,419	-	6,419	305,417	22,358	327,775
	600 "	180,796	8,630	189,426	6,141	-	6,141	186,937	8,630	195,567
	700 "	102,477	2,437	104,914	2,251	-	2,251	104,728	2,437	107,165
	800 "	64,694	2,200	66,894	2,176	-	2,176	66,870	2,200	69,070
	900 "	38,878	228	39,106	1,273	-	1,273	40,151	228	40,379
	1,000 "	25,332	11	25,343	1,811	-	1,811	27,143	11	27,154
	1,500 "	33,857	-	33,857	4,951	-	4,951	38,808	-	38,808
	2,000 "	5,996	-	5,996	2,128	-	2,128	8,124	-	8,124
	2,500 "	-	-	-	4,038	-	4,038	4,038	-	4,038
	2,500万円 超	-	-	-	3,261	-	3,261	3,261	-	3,261
	計	1,996,309	414,453	2,410,762	163,762	28,097	191,859	2,160,071	442,550	2,602,621
給 与 総 額	100万円以下	百万円	百万円	百万円	百万円	百万円	百万円	百万円	百万円	百万円
	100万円以下	-	115,782	115,782	17,886	17,667	35,553	17,886	133,448	151,335
	200 "	512,181	155,821	668,002	86,742	9,230	95,972	598,923	165,051	763,974
	300 "	1,211,649	193,960	1,405,609	73,323	-	73,323	1,284,972	193,960	1,478,932
	400 "	1,540,868	160,231	1,701,099	63,845	-	63,845	1,604,714	160,231	1,764,945
	500 "	1,331,781	97,881	1,429,661	28,965	-	28,965	1,360,746	97,881	1,458,626
	600 "	992,328	46,034	1,038,362	35,062	-	35,062	1,027,390	46,034	1,073,424
	700 "	663,211	15,447	678,657	14,738	-	14,738	677,948	15,447	693,395
	800 "	480,597	16,397	496,993	16,479	-	16,479	497,075	16,397	513,472
	900 "	328,404	2,044	330,448	10,752	-	10,752	339,156	2,044	341,200
	1,000 "	238,466	102	238,569	17,222	-	17,222	255,688	102	255,791
	1,500 "	399,759	-	399,759	58,790	-	58,790	458,550	-	458,550
	2,000 "	99,979	-	99,979	37,660	-	37,660	137,639	-	137,639
	2,500 "	-	-	-	90,419	-	90,419	90,419	-	90,419
	2,500万円 超	-	-	-	118,056	-	118,056	118,056	-	118,056
計	7,799,223	803,698	8,602,921	669,940	26,897	696,836	8,469,163	830,595	9,299,758	
税 額	100万円以下	百万円	百万円	百万円	百万円	百万円	百万円	百万円	百万円	百万円
	100万円以下	-	-	-	757	-	757	757	-	757
	200 "	8,305	-	8,305	2,593	-	2,593	10,897	-	10,897
	300 "	28,687	-	28,687	2,348	-	2,348	31,035	-	31,035
	400 "	38,051	-	38,051	4,029	-	4,029	42,080	-	42,080
	500 "	35,833	-	35,833	1,249	-	1,249	37,082	-	37,082
	600 "	28,233	-	28,233	3,028	-	3,028	31,261	-	31,261
	700 "	21,701	-	21,701	938	-	938	22,639	-	22,639
	800 "	17,543	-	17,543	1,373	-	1,373	18,916	-	18,916
	900 "	14,329	-	14,329	1,462	-	1,462	15,791	-	15,791
	1,000 "	12,734	-	12,734	1,509	-	1,509	14,243	-	14,243
	1,500 "	30,147	-	30,147	10,458	-	10,458	40,605	-	40,605
	2,000 "	12,717	-	12,717	6,865	-	6,865	19,582	-	19,582
	2,500 "	-	-	-	15,731	-	15,731	15,731	-	15,731
	2,500万円 超	-	-	-	29,035	-	29,035	29,035	-	29,035
計	248,280	-	248,280	81,374	-	81,374	329,654	-	329,654	

国税局別表

第5表 国税局別及び給与階級別の納税者数・非納税者数(続)

その3 関東信越国税局

(1年を通じて勤務した給与所得者)

区分	年末調整を行った者			年末調整を行わなかった者			合計			
	納税者	非納税者	計	納税者	非納税者	計	納税者	非納税者	計	
給与所得者数	100万円以下	-	314,682	314,682	60,986	41,216	102,202	60,986	355,898	416,884
	200 "	481,723	185,470	667,193	102,209	14,214	116,423	583,932	199,684	783,616
	300 "	749,329	66,745	816,074	68,962	-	68,962	818,291	66,745	885,036
	400 "	812,522	52,776	865,298	37,629	-	37,629	850,151	52,776	902,927
	500 "	686,799	40,059	726,858	21,294	-	21,294	708,093	40,059	748,152
	600 "	434,876	20,027	454,903	16,069	-	16,069	450,945	20,027	470,972
	700 "	236,984	10,765	247,749	4,325	-	4,325	241,309	10,765	252,074
	800 "	178,021	1,772	179,793	2,949	-	2,949	180,970	1,772	182,742
	900 "	103,030	-	103,030	4,998	-	4,998	108,028	-	108,028
	1,000 "	60,352	-	60,352	2,914	-	2,914	63,266	-	63,266
	1,500 "	92,434	-	92,434	7,326	-	7,326	99,760	-	99,760
	2,000 "	18,681	-	18,681	8,003	-	8,003	26,684	-	26,684
	2,500 "	-	-	-	8,702	-	8,702	8,702	-	8,702
	2,500万円超	-	-	-	9,936	-	9,936	9,936	-	9,936
	計	3,854,751	692,296	4,547,047	356,302	55,430	411,732	4,211,053	747,726	4,958,779
給与総額	100万円以下	百万円	百万円	百万円	百万円	百万円	百万円	百万円	百万円	百万円
	200 "	-	263,887	263,887	47,754	31,322	79,076	47,754	295,209	342,963
	300 "	755,588	229,547	985,135	143,881	17,773	161,654	899,470	247,319	1,146,789
	400 "	1,896,787	169,284	2,066,071	173,363	-	173,363	2,070,150	169,284	2,239,434
	500 "	2,838,494	183,817	3,022,311	129,101	-	129,101	2,967,594	183,817	3,151,412
	600 "	3,071,286	180,245	3,251,531	97,023	-	97,023	3,168,309	180,245	3,348,554
	700 "	2,384,261	108,500	2,492,760	90,182	-	90,182	2,474,443	108,500	2,582,943
	800 "	1,533,807	68,278	1,602,085	28,110	-	28,110	1,561,917	68,278	1,630,195
	900 "	1,329,331	13,109	1,342,440	21,773	-	21,773	1,351,104	13,109	1,364,213
	1,000 "	876,180	-	876,180	42,852	-	42,852	919,033	-	919,033
	1,500 "	572,022	-	572,022	27,604	-	27,604	599,627	-	599,627
	2,000 "	1,077,952	-	1,077,952	93,094	-	93,094	1,171,046	-	1,171,046
	2,500 "	320,504	-	320,504	145,056	-	145,056	465,560	-	465,560
	2,500万円超	-	-	-	195,373	-	195,373	195,373	-	195,373
	計	16,656,212	1,216,667	17,872,879	1,629,383	49,095	1,678,478	18,285,595	1,265,762	19,551,356
税額	100万円以下	百万円	百万円	百万円	百万円	百万円	百万円	百万円	百万円	百万円
	200 "	-	-	-	1,329	-	1,329	1,329	-	1,329
	300 "	12,845	-	12,845	5,606	-	5,606	18,451	-	18,451
	400 "	48,504	-	48,504	8,420	-	8,420	56,924	-	56,924
	500 "	77,965	-	77,965	7,343	-	7,343	85,308	-	85,308
	600 "	88,205	-	88,205	6,376	-	6,376	94,581	-	94,581
	700 "	72,228	-	72,228	8,735	-	8,735	80,963	-	80,963
	800 "	49,794	-	49,794	3,028	-	3,028	52,822	-	52,822
	900 "	51,147	-	51,147	1,621	-	1,621	52,768	-	52,768
	1,000 "	42,380	-	42,380	3,941	-	3,941	46,320	-	46,320
	1,500 "	32,576	-	32,576	2,769	-	2,769	35,345	-	35,345
	2,000 "	81,430	-	81,430	14,539	-	14,539	95,969	-	95,969
	2,500 "	39,861	-	39,861	26,537	-	26,537	66,398	-	66,398
	2,500万円超	-	-	-	34,584	-	34,584	34,584	-	34,584
	計	596,934	-	596,934	227,327	-	227,327	824,261	-	824,261

その4 東京国税局

(1年を通じて勤務した給与所得者)

区 分 給与階級		年末調整を行った者			年末調整を行わなかった者			合 計		
		納 税 者	非納税者	計	納 税 者	非納税者	計	納 税 者	非納税者	計
		人	人	人	人	人	人	人	人	人
給 与 所 得 者 数	100万円以下	-	705,133	705,133	178,607	91,917	270,524	178,607	797,050	975,657
	200 "	837,401	289,110	1,126,511	266,202	35,493	301,695	1,103,603	324,603	1,428,206
	300 "	1,293,362	92,552	1,385,914	187,676	-	187,676	1,481,038	92,552	1,573,590
	400 "	1,868,411	54,147	1,922,558	109,612	-	109,612	1,978,023	54,147	2,032,170
	500 "	1,797,645	85,224	1,882,869	70,090	-	70,090	1,867,735	85,224	1,952,959
	600 "	1,455,855	81,497	1,537,352	43,294	-	43,294	1,499,149	81,497	1,580,646
	700 "	1,051,989	45,895	1,097,884	20,045	-	20,045	1,072,034	45,895	1,117,929
	800 "	806,934	17,512	824,446	18,322	-	18,322	825,256	17,512	842,768
	900 "	600,373	3,936	604,309	11,210	-	11,210	611,583	3,936	615,519
	1,000 "	429,411	26	429,437	11,092	-	11,092	440,503	26	440,529
	1,500 "	757,529	-	757,529	32,935	-	32,935	790,464	-	790,464
	2,000 "	128,989	-	128,989	25,146	-	25,146	154,135	-	154,135
	2,500 "	-	-	-	44,262	-	44,262	44,262	-	44,262
	2,500万円 超	-	-	-	44,807	-	44,807	44,807	-	44,807
計	11,027,899	1,375,032	12,402,931	1,063,300	127,410	1,190,710	12,091,199	1,502,442	13,593,641	
給 与 総 額	100万円以下	百万円	百万円	百万円	百万円	百万円	百万円	百万円	百万円	百万円
	100万円以下	-	577,312	577,312	140,930	70,384	211,314	140,930	647,696	788,626
	200 "	1,309,490	353,671	1,663,160	382,803	46,255	429,058	1,692,293	399,926	2,092,218
	300 "	3,293,991	229,739	3,523,729	465,324	-	465,324	3,759,315	229,739	3,989,053
	400 "	6,593,579	190,347	6,783,926	382,449	-	382,449	6,976,028	190,347	7,166,375
	500 "	8,066,799	386,698	8,453,496	314,279	-	314,279	8,381,078	386,698	8,767,776
	600 "	7,997,962	446,899	8,444,861	243,622	-	243,622	8,241,583	446,899	8,688,482
	700 "	6,816,617	294,233	7,110,850	130,407	-	130,407	6,947,024	294,233	7,241,257
	800 "	6,035,444	129,379	6,164,822	136,051	-	136,051	6,171,495	129,379	6,300,873
	900 "	5,085,875	32,675	5,118,550	96,174	-	96,174	5,182,050	32,675	5,214,725
	1,000 "	4,069,384	249	4,069,633	106,470	-	106,470	4,175,855	249	4,176,104
	1,500 "	8,940,511	-	8,940,511	396,103	-	396,103	9,336,613	-	9,336,613
	2,000 "	2,191,083	-	2,191,083	455,848	-	455,848	2,646,931	-	2,646,931
	2,500 "	-	-	-	1,011,171	-	1,011,171	1,011,171	-	1,011,171
2,500万円 超	-	-	-	1,940,029	-	1,940,029	1,940,029	-	1,940,029	
計	60,400,733	2,641,200	63,041,933	6,201,660	116,639	6,318,299	66,602,393	2,757,839	69,360,233	
税 額	100万円以下	百万円	百万円	百万円	百万円	百万円	百万円	百万円	百万円	百万円
	100万円以下	-	-	-	4,985	-	4,985	4,985	-	4,985
	200 "	23,318	-	23,318	13,439	-	13,439	36,757	-	36,757
	300 "	88,637	-	88,637	20,523	-	20,523	109,160	-	109,160
	400 "	197,668	-	197,668	20,726	-	20,726	218,394	-	218,394
	500 "	260,101	-	260,101	19,326	-	19,326	279,427	-	279,427
	600 "	269,175	-	269,175	17,070	-	17,070	286,245	-	286,245
	700 "	239,769	-	239,769	9,443	-	9,443	249,212	-	249,212
	800 "	245,032	-	245,032	12,928	-	12,928	257,961	-	257,961
	900 "	239,586	-	239,586	8,136	-	8,136	247,722	-	247,722
	1,000 "	219,964	-	219,964	12,464	-	12,464	232,428	-	232,428
	1,500 "	647,697	-	647,697	51,214	-	51,214	698,911	-	698,911
	2,000 "	266,751	-	266,751	76,733	-	76,733	343,484	-	343,484
	2,500 "	-	-	-	179,970	-	179,970	179,970	-	179,970
2,500万円 超	-	-	-	496,209	-	496,209	496,209	-	496,209	
計	2,697,698	-	2,697,698	943,166	-	943,166	3,640,864	-	3,640,864	

国税局別表

第5表 国税局別及び給与階級別の納税者数・非納税者数(続)

その5 金沢国税局

(1年を通じて勤務した給与所得者)

区分	年末調整を行った者			年末調整を行わなかった者			合計			
	納税者	非納税者	計	納税者	非納税者	計	納税者	非納税者	計	
給与所得者数	100万円以下	-	48,273	48,273	17,466	6,219	23,685	17,466	54,492	71,958
	200 "	91,068	42,245	133,313	19,467	5,320	24,787	110,535	47,565	158,100
	300 "	176,876	15,641	192,517	9,280	-	9,280	186,156	15,641	201,797
	400 "	207,787	12,312	220,099	7,321	-	7,321	215,108	12,312	227,420
	500 "	146,079	14,527	160,606	5,260	-	5,260	151,339	14,527	165,866
	600 "	107,045	4,584	111,629	3,091	-	3,091	110,136	4,584	114,720
	700 "	55,447	1,087	56,534	1,764	-	1,764	57,211	1,087	58,298
	800 "	32,074	10	32,084	474	-	474	32,548	10	32,558
	900 "	17,649	113	17,762	1,000	-	1,000	18,649	113	18,762
	1,000 "	8,966	-	8,966	1,900	-	1,900	10,866	-	10,866
	1,500 "	19,125	-	19,125	1,844	-	1,844	20,969	-	20,969
	2,000 "	3,932	-	3,932	1,758	-	1,758	5,690	-	5,690
	2,500 "	-	-	-	2,416	-	2,416	2,416	-	2,416
	2,500万円超	-	-	-	1,504	-	1,504	1,504	-	1,504
	計	866,048	138,792	1,004,840	74,545	11,539	86,084	940,593	150,331	1,090,924
給与総額	100万円以下	百万円	百万円	百万円	百万円	百万円	百万円	百万円	百万円	百万円
	100万円以下	-	40,385	40,385	13,675	5,076	18,751	13,675	45,461	59,136
	200 "	148,352	52,978	201,331	28,747	6,731	35,478	177,099	59,710	236,809
	300 "	446,789	39,051	485,840	23,279	-	23,279	470,069	39,051	509,119
	400 "	720,913	43,217	764,130	25,420	-	25,420	746,333	43,217	789,550
	500 "	655,631	63,676	719,308	23,908	-	23,908	679,539	63,676	743,216
	600 "	589,509	24,520	614,029	17,219	-	17,219	606,728	24,520	631,248
	700 "	355,889	6,962	362,851	11,073	-	11,073	366,962	6,962	373,923
	800 "	237,067	74	237,141	3,376	-	3,376	240,444	74	240,518
	900 "	149,819	949	150,767	8,414	-	8,414	158,233	949	159,181
	1,000 "	84,787	-	84,787	18,302	-	18,302	103,089	-	103,089
	1,500 "	219,579	-	219,579	20,538	-	20,538	240,116	-	240,116
	2,000 "	68,857	-	68,857	31,532	-	31,532	100,389	-	100,389
	2,500 "	-	-	-	53,667	-	53,667	53,667	-	53,667
	2,500万円超	-	-	-	52,494	-	52,494	52,494	-	52,494
計	3,677,193	271,812	3,949,005	331,643	11,807	343,451	4,008,836	283,619	4,292,455	
税額	100万円以下	百万円	百万円	百万円	百万円	百万円	百万円	百万円	百万円	百万円
	100万円以下	-	-	-	585	-	585	585	-	585
	200 "	2,531	-	2,531	996	-	996	3,527	-	3,527
	300 "	11,365	-	11,365	778	-	778	12,143	-	12,143
	400 "	19,436	-	19,436	1,155	-	1,155	20,591	-	20,591
	500 "	18,587	-	18,587	1,619	-	1,619	20,206	-	20,206
	600 "	17,758	-	17,758	841	-	841	18,599	-	18,599
	700 "	11,243	-	11,243	1,064	-	1,064	12,308	-	12,308
	800 "	9,668	-	9,668	977	-	977	10,645	-	10,645
	900 "	7,118	-	7,118	1,305	-	1,305	8,423	-	8,423
	1,000 "	4,676	-	4,676	4,313	-	4,313	8,989	-	8,989
	1,500 "	15,867	-	15,867	2,147	-	2,147	18,014	-	18,014
	2,000 "	8,966	-	8,966	6,884	-	6,884	15,850	-	15,850
	2,500 "	-	-	-	7,656	-	7,656	7,656	-	7,656
	2,500万円超	-	-	-	14,128	-	14,128	14,128	-	14,128
計	127,214	-	127,214	44,448	-	44,448	171,662	-	171,662	

その6 名古屋国税局

(1年を通じて勤務した給与所得者)

区分	年末調整を行った者			年末調整を行わなかった者			合計			
	納税者	非納税者	計	納税者	非納税者	計	納税者	非納税者	計	
給与所得者数	100万円以下	-	346,481	346,481	82,150	40,341	122,491	82,150	386,822	468,972
	200 "	471,488	182,284	653,772	83,890	11,354	95,244	555,378	193,638	749,016
	300 "	663,642	52,714	716,356	50,047	-	50,047	713,689	52,714	766,403
	400 "	850,928	38,875	889,803	31,454	-	31,454	882,382	38,875	921,257
	500 "	734,212	44,817	779,029	18,067	-	18,067	752,279	44,817	797,096
	600 "	563,993	39,228	603,221	10,269	-	10,269	574,262	39,228	613,490
	700 "	376,939	17,133	394,072	1,492	-	1,492	378,431	17,133	395,564
	800 "	265,124	3,521	268,645	4,234	-	4,234	269,358	3,521	272,879
	900 "	177,505	-	177,505	1,257	-	1,257	178,762	-	178,762
	1,000 "	113,001	-	113,001	2,106	-	2,106	115,107	-	115,107
	1,500 "	172,641	-	172,641	9,801	-	9,801	182,442	-	182,442
	2,000 "	31,986	-	31,986	2,168	-	2,168	34,154	-	34,154
	2,500 "	-	-	-	8,029	-	8,029	8,029	-	8,029
	2,500万円超	-	-	-	13,769	-	13,769	13,769	-	13,769
計	4,421,459	725,053	5,146,512	318,733	51,695	370,428	4,740,192	776,748	5,516,940	
給与総額	100万円以下	百万円	百万円	百万円	百万円	百万円	百万円	百万円	百万円	百万円
	200 "	-	284,705	284,705	63,922	29,731	93,652	63,922	314,435	378,357
	300 "	738,875	222,406	961,281	118,246	14,503	132,748	857,121	236,908	1,094,029
	400 "	1,690,725	132,981	1,823,706	123,275	-	123,275	1,814,000	132,981	1,946,980
	500 "	2,988,125	136,928	3,125,053	110,082	-	110,082	3,098,207	136,928	3,235,134
	600 "	3,287,711	199,272	3,486,983	82,048	-	82,048	3,369,758	199,272	3,569,030
	700 "	3,091,676	215,508	3,307,184	56,756	-	56,756	3,148,432	215,508	3,363,940
	800 "	2,439,560	109,249	2,548,809	9,535	-	9,535	2,449,095	109,249	2,558,344
	900 "	1,973,465	25,781	1,999,246	30,940	-	30,940	2,004,405	25,781	2,030,186
	1,000 "	1,497,328	-	1,497,328	10,694	-	10,694	1,508,022	-	1,508,022
	1,500 "	1,068,202	-	1,068,202	19,936	-	19,936	1,088,138	-	1,088,138
	2,000 "	2,026,078	-	2,026,078	124,921	-	124,921	2,150,999	-	2,150,999
	2,500 "	538,329	-	538,329	36,830	-	36,830	575,158	-	575,158
	2,500万円超	-	-	-	180,512	-	180,512	180,512	-	180,512
計	21,340,073	1,326,829	22,666,902	1,481,812	44,233	1,526,045	22,821,885	1,371,062	24,192,948	
税額	100万円以下	百万円	百万円	百万円	百万円	百万円	百万円	百万円	百万円	百万円
	200 "	-	-	-	1,942	-	1,942	1,942	-	1,942
	300 "	12,472	-	12,472	4,599	-	4,599	17,071	-	17,071
	400 "	44,855	-	44,855	8,289	-	8,289	53,144	-	53,144
	500 "	86,745	-	86,745	7,555	-	7,555	94,300	-	94,300
	600 "	100,764	-	100,764	5,898	-	5,898	106,662	-	106,662
	700 "	94,914	-	94,914	5,344	-	5,344	100,258	-	100,258
	800 "	80,978	-	80,978	508	-	508	81,486	-	81,486
	900 "	74,464	-	74,464	3,916	-	3,916	78,379	-	78,379
	1,000 "	68,414	-	68,414	2,643	-	2,643	71,057	-	71,057
	1,500 "	58,130	-	58,130	5,101	-	5,101	63,231	-	63,231
	2,000 "	151,591	-	151,591	26,390	-	26,390	177,981	-	177,981
	2,500 "	67,367	-	67,367	5,478	-	5,478	72,845	-	72,845
	2,500万円超	-	-	-	30,156	-	30,156	30,156	-	30,156
計	840,695	-	840,695	230,199	-	230,199	1,070,893	-	1,070,893	

国税局別表

第5表 国税局別及び給与階級別の納税者数・非納税者数(続)

その7 大阪国税局

(1年を通じて勤務した給与所得者)

区分	年末調整を行った者			年末調整を行わなかった者			合計			
	納税者	非納税者	計	納税者	非納税者	計	納税者	非納税者	計	
給与所得者数	100万円以下	-	478,028	478,028	74,333	74,281	148,614	74,333	552,309	626,642
	200 "	626,105	257,009	883,114	153,424	28,771	182,195	779,529	285,780	1,065,309
	300 "	923,935	77,331	1,001,266	123,263	-	123,263	1,047,198	77,331	1,124,529
	400 "	1,143,622	74,879	1,218,501	73,388	-	73,388	1,217,010	74,879	1,291,889
	500 "	1,032,168	78,198	1,110,366	42,106	-	42,106	1,074,274	78,198	1,152,472
	600 "	714,431	53,592	768,023	27,805	-	27,805	742,236	53,592	795,828
	700 "	505,014	28,539	533,553	13,703	-	13,703	518,717	28,539	547,256
	800 "	381,316	7,536	388,852	9,007	-	9,007	390,323	7,536	397,859
	900 "	232,586	1,242	233,828	8,255	-	8,255	240,841	1,242	242,083
	1,000 "	146,755	-	146,755	9,653	-	9,653	156,408	-	156,408
	1,500 "	263,612	-	263,612	17,497	-	17,497	281,109	-	281,109
	2,000 "	45,898	-	45,898	8,953	-	8,953	54,851	-	54,851
	2,500 "	-	-	-	17,472	-	17,472	17,472	-	17,472
	2,500万円超	-	-	-	18,618	-	18,618	18,618	-	18,618
計	6,015,442	1,056,354	7,071,796	597,477	103,052	700,529	6,612,919	1,159,406	7,772,325	
給与総額	100万円以下	百万円	百万円	百万円	百万円	百万円	百万円	百万円	百万円	百万円
	200 "	-	397,909	397,909	58,017	58,460	116,477	58,017	456,369	514,386
	300 "	972,654	321,694	1,294,348	220,245	37,537	257,782	1,192,898	359,231	1,552,129
	400 "	2,346,654	192,507	2,539,161	307,396	-	307,396	2,654,051	192,507	2,846,557
	500 "	4,006,432	264,466	4,270,898	252,676	-	252,676	4,259,108	264,466	4,523,575
	600 "	4,625,012	348,356	4,973,368	190,313	-	190,313	4,815,325	348,356	5,163,680
	700 "	3,920,423	293,258	4,213,681	157,210	-	157,210	4,077,632	293,258	4,370,890
	800 "	3,265,572	183,456	3,449,028	89,213	-	89,213	3,354,785	183,456	3,538,241
	900 "	2,841,976	54,964	2,896,940	67,537	-	67,537	2,909,513	54,964	2,964,477
	1,000 "	1,969,887	10,444	1,980,331	71,196	-	71,196	2,041,083	10,444	2,051,527
	1,500 "	1,388,542	-	1,388,542	92,746	-	92,746	1,481,288	-	1,481,288
	2,000 "	3,107,730	-	3,107,730	213,760	-	213,760	3,321,490	-	3,321,490
	2,500 "	782,885	-	782,885	159,422	-	159,422	942,308	-	942,308
	2,500万円超	-	-	-	401,664	-	401,664	401,664	-	401,664
計	29,227,768	2,067,052	31,294,820	2,970,799	95,997	3,066,796	32,198,567	2,163,049	34,361,617	
税額	100万円以下	百万円	百万円	百万円	百万円	百万円	百万円	百万円	百万円	百万円
	200 "	-	-	-	1,732	-	1,732	1,732	-	1,732
	300 "	16,422	-	16,422	7,505	-	7,505	23,927	-	23,927
	400 "	60,081	-	60,081	14,677	-	14,677	74,758	-	74,758
	500 "	113,442	-	113,442	14,330	-	14,330	127,772	-	127,772
	600 "	136,552	-	136,552	12,809	-	12,809	149,362	-	149,362
	700 "	121,333	-	121,333	16,610	-	16,610	137,943	-	137,943
	800 "	106,374	-	106,374	9,944	-	9,944	116,318	-	116,318
	900 "	108,102	-	108,102	7,102	-	7,102	115,204	-	115,204
	1,000 "	90,622	-	90,622	6,645	-	6,645	97,266	-	97,266
	1,500 "	75,781	-	75,781	11,267	-	11,267	87,048	-	87,048
	2,000 "	227,925	-	227,925	32,166	-	32,166	260,091	-	260,091
	2,500 "	95,811	-	95,811	25,858	-	25,858	121,669	-	121,669
	2,500万円超	-	-	-	70,210	-	70,210	70,210	-	70,210
計	1,152,444	-	1,152,444	396,278	-	396,278	1,548,722	-	1,548,722	

その8 広島国税局

(1年を通じて勤務した給与所得者)

区 分 給与階級		年末調整を行った者			年末調整を行わなかった者			合 計		
		納 税 者	非納税者	計	納 税 者	非納税者	計	納 税 者	非納税者	計
		人	人	人	人	人	人	人	人	人
給 与 所 得 者 数	100万円以下	-	167,065	167,065	22,791	14,019	36,810	22,791	181,084	203,875
	200 "	242,909	88,686	331,595	39,724	6,568	46,292	282,633	95,254	377,887
	300 "	406,748	44,392	451,140	32,507	-	32,507	439,255	44,392	483,647
	400 "	411,735	31,343	443,078	11,310	-	11,310	423,045	31,343	454,388
	500 "	321,329	20,213	341,542	5,184	-	5,184	326,513	20,213	346,726
	600 "	204,964	10,854	215,818	4,384	-	4,384	209,348	10,854	220,202
	700 "	118,799	1,642	120,441	1,926	-	1,926	120,725	1,642	122,367
	800 "	98,094	1,537	99,631	449	-	449	98,543	1,537	100,080
	900 "	52,087	343	52,430	2,615	-	2,615	54,702	343	55,045
	1,000 "	32,849	-	32,849	984	-	984	33,833	-	33,833
	1,500 "	59,193	-	59,193	3,084	-	3,084	62,277	-	62,277
	2,000 "	13,368	-	13,368	1,857	-	1,857	15,225	-	15,225
	2,500 "	-	-	-	6,193	-	6,193	6,193	-	6,193
	2,500万円 超	-	-	-	3,465	-	3,465	3,465	-	3,465
計	1,962,075	366,075	2,328,150	136,473	20,587	157,060	2,098,548	386,662	2,485,210	
給 与 総 額	100万円以下	百万円	百万円	百万円	百万円	百万円	百万円	百万円	百万円	百万円
	100万円以下	-	138,084	138,084	16,937	10,402	27,339	16,937	148,486	165,422
	200 "	385,866	113,782	499,648	57,781	9,119	66,900	443,647	122,900	566,548
	300 "	1,027,128	112,960	1,140,089	79,821	-	79,821	1,106,949	112,960	1,219,910
	400 "	1,442,342	109,952	1,552,294	39,103	-	39,103	1,481,444	109,952	1,591,397
	500 "	1,432,511	88,848	1,521,359	22,783	-	22,783	1,455,294	88,848	1,544,142
	600 "	1,117,727	58,659	1,176,386	24,077	-	24,077	1,141,803	58,659	1,200,463
	700 "	771,051	10,628	781,678	12,424	-	12,424	783,474	10,628	794,102
	800 "	728,913	11,267	740,180	3,230	-	3,230	732,143	11,267	743,409
	900 "	442,784	2,832	445,616	22,538	-	22,538	465,322	2,832	468,154
	1,000 "	309,588	-	309,588	9,101	-	9,101	318,690	-	318,690
	1,500 "	705,626	-	705,626	39,583	-	39,583	745,209	-	745,209
	2,000 "	232,990	-	232,990	34,254	-	34,254	267,245	-	267,245
	2,500 "	-	-	-	141,471	-	141,471	141,471	-	141,471
2,500万円 超	-	-	-	131,157	-	131,157	131,157	-	131,157	
計	8,596,526	647,012	9,243,538	634,260	19,521	653,780	9,230,785	666,533	9,897,318	
税 額	100万円以下	百万円	百万円	百万円	百万円	百万円	百万円	百万円	百万円	百万円
	100万円以下	-	-	-	642	-	642	642	-	642
	200 "	6,084	-	6,084	1,952	-	1,952	8,037	-	8,037
	300 "	24,896	-	24,896	2,967	-	2,967	27,863	-	27,863
	400 "	38,727	-	38,727	1,815	-	1,815	40,542	-	40,542
	500 "	39,142	-	39,142	1,447	-	1,447	40,590	-	40,590
	600 "	32,704	-	32,704	1,625	-	1,625	34,329	-	34,329
	700 "	24,707	-	24,707	1,260	-	1,260	25,966	-	25,966
	800 "	28,079	-	28,079	154	-	154	28,233	-	28,233
	900 "	20,667	-	20,667	3,998	-	3,998	24,665	-	24,665
	1,000 "	16,923	-	16,923	1,712	-	1,712	18,636	-	18,636
	1,500 "	52,987	-	52,987	5,547	-	5,547	58,534	-	58,534
	2,000 "	29,683	-	29,683	4,700	-	4,700	34,383	-	34,383
	2,500 "	-	-	-	27,651	-	27,651	27,651	-	27,651
2,500万円 超	-	-	-	33,126	-	33,126	33,126	-	33,126	
計	314,600	-	314,600	88,597	-	88,597	403,197	-	403,197	

国税局別表

第5表 国税局別及び給与階級別の納税者数・非納税者数(続)

その9 高松国税局

(1年を通じて勤務した給与所得者)

区分	年末調整を行った者			年末調整を行わなかった者			合計			
	納税者	非納税者	計	納税者	非納税者	計	納税者	非納税者	計	
給与所得者数	100万円以下	-	81,823	81,823	19,244	7,532	26,776	19,244	89,355	108,599
	200 "	119,090	57,146	176,236	21,547	3,776	25,323	140,637	60,922	201,559
	300 "	236,731	42,137	278,868	6,566	-	6,566	243,297	42,137	285,434
	400 "	221,431	24,356	245,787	7,282	-	7,282	228,713	24,356	253,069
	500 "	163,848	13,268	177,116	4,974	-	4,974	168,822	13,268	182,090
	600 "	83,021	3,690	86,711	1,931	-	1,931	84,952	3,690	88,642
	700 "	48,945	390	49,335	1,192	-	1,192	50,137	390	50,527
	800 "	27,430	425	27,855	1,812	-	1,812	29,242	425	29,667
	900 "	14,234	-	14,234	312	-	312	14,546	-	14,546
	1,000 "	14,912	-	14,912	536	-	536	15,448	-	15,448
	1,500 "	20,973	-	20,973	964	-	964	21,937	-	21,937
	2,000 "	5,563	-	5,563	420	-	420	5,983	-	5,983
	2,500 "	-	-	-	1,078	-	1,078	1,078	-	1,078
	2,500万円超	-	-	-	2,635	-	2,635	2,635	-	2,635
	計	956,178	223,235	1,179,413	70,493	11,308	81,801	1,026,671	234,543	1,261,214
給与総額	100万円以下	百万円	百万円	百万円	百万円	百万円	百万円	百万円	百万円	百万円
	100万円以下	-	67,631	67,631	15,929	6,536	22,465	15,929	74,167	90,096
	200 "	187,222	75,072	262,294	29,335	5,172	34,507	216,557	80,244	296,801
	300 "	600,672	104,144	704,817	16,119	-	16,119	616,792	104,144	720,936
	400 "	769,848	83,021	852,869	26,169	-	26,169	796,017	83,021	879,038
	500 "	731,912	58,485	790,397	22,457	-	22,457	754,369	58,485	812,854
	600 "	451,620	20,084	471,704	10,937	-	10,937	462,557	20,084	482,641
	700 "	317,057	2,363	319,420	7,693	-	7,693	324,749	2,363	327,112
	800 "	202,930	3,031	205,961	13,639	-	13,639	216,569	3,031	219,599
	900 "	121,258	-	121,258	2,548	-	2,548	123,806	-	123,806
	1,000 "	140,945	-	140,945	5,126	-	5,126	146,071	-	146,071
	1,500 "	247,885	-	247,885	12,523	-	12,523	260,408	-	260,408
	2,000 "	98,545	-	98,545	7,393	-	7,393	105,938	-	105,938
	2,500 "	-	-	-	24,696	-	24,696	24,696	-	24,696
	2,500万円超	-	-	-	92,726	-	92,726	92,726	-	92,726
計	3,869,895	413,831	4,283,726	287,290	11,708	298,998	4,157,185	425,539	4,582,724	
税額	100万円以下	百万円	百万円	百万円	百万円	百万円	百万円	百万円	百万円	百万円
	100万円以下	-	-	-	689	-	689	689	-	689
	200 "	2,919	-	2,919	1,129	-	1,129	4,048	-	4,048
	300 "	14,694	-	14,694	542	-	542	15,237	-	15,237
	400 "	19,254	-	19,254	1,768	-	1,768	21,022	-	21,022
	500 "	19,349	-	19,349	1,365	-	1,365	20,714	-	20,714
	600 "	12,624	-	12,624	1,549	-	1,549	14,172	-	14,172
	700 "	10,488	-	10,488	1,170	-	1,170	11,659	-	11,659
	800 "	8,075	-	8,075	1,739	-	1,739	9,813	-	9,813
	900 "	5,955	-	5,955	193	-	193	6,148	-	6,148
	1,000 "	7,881	-	7,881	390	-	390	8,271	-	8,271
	1,500 "	18,187	-	18,187	1,377	-	1,377	19,564	-	19,564
	2,000 "	12,988	-	12,988	1,372	-	1,372	14,360	-	14,360
	2,500 "	-	-	-	4,255	-	4,255	4,255	-	4,255
	2,500万円超	-	-	-	20,165	-	20,165	20,165	-	20,165
計	132,413	-	132,413	37,702	-	37,702	170,115	-	170,115	

その10 福岡国税局

(1年を通じて勤務した給与所得者)

区分	年末調整を行った者			年末調整を行わなかった者			合計			
	納税者	非納税者	計	納税者	非納税者	計	納税者	非納税者	計	
給与所得者数	100万円以下	-	152,426	152,426	33,213	15,974	49,187	33,213	168,400	201,613
	200 "	207,934	89,171	297,105	38,145	8,818	46,963	246,079	97,989	344,068
	300 "	344,703	51,954	396,657	29,034	-	29,034	373,737	51,954	425,691
	400 "	372,258	37,139	409,397	10,477	-	10,477	382,735	37,139	419,874
	500 "	247,508	17,168	264,676	5,990	-	5,990	253,498	17,168	270,666
	600 "	163,370	8,723	172,093	1,721	-	1,721	165,091	8,723	173,814
	700 "	88,582	1,830	90,412	2,655	-	2,655	91,237	1,830	93,067
	800 "	68,623	1,350	69,973	1,785	-	1,785	70,408	1,350	71,758
	900 "	40,551	-	40,551	1,507	-	1,507	42,058	-	42,058
	1,000 "	27,346	-	27,346	2,632	-	2,632	29,978	-	29,978
	1,500 "	38,623	-	38,623	4,962	-	4,962	43,585	-	43,585
	2,000 "	6,521	-	6,521	3,803	-	3,803	10,324	-	10,324
	2,500 "	-	-	-	3,023	-	3,023	3,023	-	3,023
	2,500万円超	-	-	-	3,692	-	3,692	3,692	-	3,692
計	1,606,019	359,761	1,965,780	142,639	24,792	167,431	1,748,658	384,553	2,133,211	
給与総額	100万円以下	百万円	百万円	百万円	百万円	百万円	百万円	百万円	百万円	百万円
	100万円以下	-	127,357	127,357	27,702	13,053	40,755	27,702	140,410	168,112
	200 "	324,546	114,919	439,465	56,631	11,731	68,362	381,177	126,650	507,826
	300 "	866,414	127,674	994,088	72,479	-	72,479	938,893	127,674	1,066,567
	400 "	1,291,267	128,344	1,419,611	36,959	-	36,959	1,328,226	128,344	1,456,570
	500 "	1,104,300	76,130	1,180,430	27,127	-	27,127	1,131,427	76,130	1,207,557
	600 "	896,878	46,812	943,690	9,898	-	9,898	906,776	46,812	953,587
	700 "	573,234	11,487	584,720	16,795	-	16,795	590,028	11,487	601,515
	800 "	508,834	9,998	518,832	13,283	-	13,283	522,117	9,998	532,115
	900 "	343,873	-	343,873	13,108	-	13,108	356,982	-	356,982
	1,000 "	258,019	-	258,019	24,953	-	24,953	282,972	-	282,972
	1,500 "	462,874	-	462,874	61,980	-	61,980	524,853	-	524,853
	2,000 "	113,962	-	113,962	66,294	-	66,294	180,256	-	180,256
	2,500 "	-	-	-	67,687	-	67,687	67,687	-	67,687
2,500万円超	-	-	-	137,955	-	137,955	137,955	-	137,955	
計	6,744,201	642,720	7,386,921	632,850	24,784	657,634	7,377,051	667,504	8,044,554	
税額	100万円以下	百万円	百万円	百万円	百万円	百万円	百万円	百万円	百万円	百万円
	100万円以下	-	-	-	871	-	871	871	-	871
	200 "	5,225	-	5,225	1,870	-	1,870	7,095	-	7,095
	300 "	21,273	-	21,273	2,499	-	2,499	23,772	-	23,772
	400 "	33,800	-	33,800	2,411	-	2,411	36,211	-	36,211
	500 "	31,219	-	31,219	1,236	-	1,236	32,455	-	32,455
	600 "	27,161	-	27,161	281	-	281	27,442	-	27,442
	700 "	18,410	-	18,410	1,344	-	1,344	19,754	-	19,754
	800 "	19,016	-	19,016	610	-	610	19,626	-	19,626
	900 "	15,629	-	15,629	2,640	-	2,640	18,269	-	18,269
	1,000 "	13,943	-	13,943	3,718	-	3,718	17,661	-	17,661
	1,500 "	35,304	-	35,304	8,974	-	8,974	44,278	-	44,278
	2,000 "	14,166	-	14,166	7,360	-	7,360	21,526	-	21,526
	2,500 "	-	-	-	8,326	-	8,326	8,326	-	8,326
2,500万円超	-	-	-	26,904	-	26,904	26,904	-	26,904	
計	235,144	-	235,144	69,045	-	69,045	304,189	-	304,189	

国税局別表

第5表 国税局別及び給与階級別の納税者数・非納税者数(続)

その11 熊本国税局

(1年を通じて勤務した給与所得者)

区分	年末調整を行った者			年末調整を行わなかった者			合計			
	納税者	非納税者	計	納税者	非納税者	計	納税者	非納税者	計	
給与所得者数	100万円以下	-	101,710	101,710	10,683	6,555	17,238	10,683	108,265	118,948
	200 "	185,348	74,869	260,217	30,278	1,716	31,994	215,626	76,585	292,211
	300 "	326,114	44,673	370,787	9,530	-	9,530	335,644	44,673	380,317
	400 "	281,889	28,879	310,768	2,713	-	2,713	284,602	28,879	313,481
	500 "	170,264	9,030	179,294	6,156	-	6,156	176,420	9,030	185,450
	600 "	99,331	5,998	105,329	1,649	-	1,649	100,980	5,998	106,978
	700 "	52,159	566	52,725	1,528	-	1,528	53,687	566	54,253
	800 "	36,368	-	36,368	1,746	-	1,746	38,114	-	38,114
	900 "	21,217	-	21,217	406	-	406	21,623	-	21,623
	1,000 "	13,851	-	13,851	-	-	-	13,851	-	13,851
	1,500 "	30,337	-	30,337	2,302	-	2,302	32,639	-	32,639
	2,000 "	6,957	-	6,957	1,696	-	1,696	8,653	-	8,653
	2,500 "	-	-	-	2,790	-	2,790	2,790	-	2,790
	2,500万円超	-	-	-	3,160	-	3,160	3,160	-	3,160
計	1,223,835	265,725	1,489,560	74,637	8,271	82,908	1,298,472	273,996	1,572,468	
給与総額	100万円以下	百万円	百万円	百万円	百万円	百万円	百万円	百万円	百万円	百万円
	200 "	-	83,889	83,889	8,418	5,280	13,698	8,418	89,169	97,587
	300 "	289,283	97,184	386,466	43,143	1,937	45,080	332,425	99,120	431,546
	400 "	817,137	111,207	928,344	22,410	-	22,410	839,548	111,207	950,755
	500 "	983,720	98,197	1,081,917	9,595	-	9,595	993,315	98,197	1,091,512
	600 "	755,907	40,058	795,965	27,729	-	27,729	783,636	40,058	823,694
	700 "	543,583	32,465	576,048	9,116	-	9,116	552,699	32,465	585,164
	800 "	336,125	3,695	339,820	9,809	-	9,809	345,933	3,695	349,629
	900 "	270,088	-	270,088	12,875	-	12,875	282,964	-	282,964
	1,000 "	178,789	-	178,789	3,653	-	3,653	182,442	-	182,442
	1,500 "	131,362	-	131,362	-	-	-	131,362	-	131,362
	2,000 "	359,675	-	359,675	27,835	-	27,835	387,510	-	387,510
	2,500 "	118,227	-	118,227	30,542	-	30,542	148,769	-	148,769
	2,500万円超	-	-	-	61,292	-	61,292	61,292	-	61,292
計	4,783,896	466,696	5,250,591	381,185	7,217	388,403	5,165,081	473,913	5,638,994	
税額	100万円以下	百万円	百万円	百万円	百万円	百万円	百万円	百万円	百万円	百万円
	200 "	-	-	-	343	-	343	343	-	343
	300 "	4,467	-	4,467	1,483	-	1,483	5,949	-	5,949
	400 "	19,511	-	19,511	980	-	980	20,491	-	20,491
	500 "	23,913	-	23,913	657	-	657	24,570	-	24,570
	600 "	20,096	-	20,096	2,110	-	2,110	22,206	-	22,206
	700 "	15,220	-	15,220	455	-	455	15,675	-	15,675
	800 "	10,373	-	10,373	1,418	-	1,418	11,791	-	11,791
	900 "	10,583	-	10,583	2,005	-	2,005	12,588	-	12,588
	1,000 "	8,460	-	8,460	1,461	-	1,461	9,921	-	9,921
	1,500 "	7,374	-	7,374	-	-	-	7,374	-	7,374
	2,000 "	27,839	-	27,839	5,678	-	5,678	33,516	-	33,516
	2,500 "	14,047	-	14,047	5,636	-	5,636	19,683	-	19,683
	2,500万円超	-	-	-	10,707	-	10,707	10,707	-	10,707
計	161,882	-	161,882	61,619	-	61,619	223,502	-	223,502	

その12 沖縄国税事務所

(1年を通じて勤務した給与所得者)

区分	年末調整を行った者			年末調整を行わなかった者			合計		
	納税者	非納税者	計	納税者	非納税者	計	納税者	非納税者	計
給与所得者数	100万円以下	人	人	人	人	人	人	人	人
	200 "	-	14,675	14,675	3,513	1,844	5,357	3,513	16,519
	300 "	42,061	17,189	59,250	3,974	1,329	5,303	46,035	18,518
	400 "	49,162	15,031	64,193	6,302	-	6,302	55,464	15,031
	500 "	41,419	8,132	49,551	1,474	-	1,474	42,893	8,132
	600 "	25,786	2,767	28,553	800	-	800	26,586	2,767
	700 "	19,922	-	19,922	-	-	-	19,922	-
	800 "	4,087	778	4,865	-	-	-	4,087	778
	900 "	4,305	256	4,561	256	-	256	4,561	256
	1,000 "	1,436	-	1,436	-	-	-	1,436	-
	1,500 "	2,091	-	2,091	-	-	-	2,091	-
	2,000 "	4,271	-	4,271	934	-	934	5,205	-
	2,500 "	2,426	-	2,426	775	-	775	3,201	-
	2,500万円超	-	-	-	397	-	397	397	-
計	196,966	58,828	255,794	18,977	3,173	22,150	215,943	62,001	
給与総額	100万円以下	百万円	百万円	百万円	百万円	百万円	百万円	百万円	百万円
	200 "	-	12,074	12,074	2,687	1,331	4,018	2,687	13,405
	300 "	69,789	25,704	95,492	5,625	1,935	7,560	75,414	27,639
	400 "	121,534	37,239	158,773	16,929	-	16,929	138,463	37,239
	500 "	144,241	28,087	172,328	5,251	-	5,251	149,492	28,087
	600 "	114,287	12,160	126,447	3,794	-	3,794	118,081	12,160
	700 "	108,570	-	108,570	-	-	-	108,570	-
	800 "	26,044	4,950	30,995	-	-	-	26,044	4,950
	900 "	32,722	1,960	34,682	2,004	-	2,004	34,726	1,960
	1,000 "	12,157	-	12,157	-	-	-	12,157	-
	1,500 "	19,284	-	19,284	-	-	-	19,284	-
	2,000 "	50,887	-	50,887	12,628	-	12,628	63,514	-
	2,500 "	42,584	-	42,584	13,803	-	13,803	56,387	-
	2,500万円超	-	-	-	9,036	-	9,036	9,036	-
計	742,098	122,174	864,272	88,645	3,266	91,911	830,743	125,440	
税額	100万円以下	百万円	百万円	百万円	百万円	百万円	百万円	百万円	百万円
	200 "	-	-	-	67	-	67	67	-
	300 "	1,302	-	1,302	185	-	185	1,487	-
	400 "	2,671	-	2,671	760	-	760	3,431	-
	500 "	3,112	-	3,112	256	-	256	3,367	-
	600 "	2,681	-	2,681	517	-	517	3,198	-
	700 "	2,530	-	2,530	-	-	-	2,530	-
	800 "	886	-	886	-	-	-	886	-
	900 "	1,221	-	1,221	125	-	125	1,345	-
	1,000 "	535	-	535	-	-	-	535	-
	1,500 "	1,101	-	1,101	-	-	-	1,101	-
	2,000 "	4,095	-	4,095	1,841	-	1,841	5,936	-
	2,500 "	5,361	-	5,361	4,218	-	4,218	9,579	-
	2,500万円超	-	-	-	1,484	-	1,484	1,484	-
計	25,494	-	25,494	12,118	-	12,118	37,612	-	

国税局別表

第6表 国税局別の給与所得者数・給与額

(1年を通じて勤務した給与所得者)

区分	平均年齢	平均勤続年数	給与所得者数	給料・手当		賞与		給与		
				総額	平均	総額	平均	総額	平均	
	歳	年	人	百万円	千円	百万円	千円	百万円	千円	
男	札幌	45.0	13.0	1,000,215	3,930,686	3,930	587,319	587	4,518,005	4,517
	仙台	43.5	13.5	1,540,750	5,850,873	3,797	846,736	550	6,697,609	4,347
	関東信越	44.4	13.6	2,972,628	12,466,741	4,194	1,941,411	653	14,408,152	4,847
	東京	43.5	12.8	8,826,490	44,839,981	5,080	9,709,274	1,100	54,549,255	6,180
	金沢	44.3	14.0	644,399	2,676,964	4,154	417,927	649	3,094,892	4,803
	名古屋	44.0	13.8	3,444,847	15,523,170	4,506	3,277,800	952	18,800,970	5,458
	大阪	43.8	13.3	4,772,246	22,048,216	4,620	4,046,284	848	26,094,500	5,468
	広島	45.0	13.5	1,475,486	6,203,442	4,204	1,098,944	745	7,302,386	4,949
	高松	44.4	13.7	750,401	2,917,596	3,888	420,546	560	3,338,142	4,448
	福岡	44.1	12.2	1,223,213	4,902,055	4,008	839,410	686	5,741,465	4,694
	熊本	43.8	12.5	912,073	3,495,079	3,832	580,646	637	4,075,725	4,469
	沖縄	42.5	11.3	176,689	652,233	3,691	88,641	502	740,874	4,193
	全国計	43.9	13.2	27,739,437	125,507,039	4,524	23,854,938	860	149,361,976	5,384
	女	札幌	45.0	10.1	670,405	1,368,822	2,042	212,884	318	1,581,705
仙台		43.7	10.6	1,061,871	2,272,332	2,140	329,817	310	2,602,149	2,451
関東信越		45.4	10.8	1,986,151	4,508,108	2,270	635,097	320	5,143,204	2,590
東京		42.4	8.6	4,767,151	12,629,711	2,649	2,181,267	458	14,810,977	3,107
金沢		44.7	11.7	446,525	1,031,948	2,311	165,616	371	1,197,564	2,682
名古屋		44.6	9.8	2,072,093	4,635,405	2,237	756,573	365	5,391,977	2,602
大阪		43.1	9.0	3,000,079	7,176,869	2,392	1,090,247	363	8,267,116	2,756
広島		44.5	9.3	1,009,724	2,251,166	2,229	343,766	340	2,594,932	2,570
高松		44.8	10.6	510,813	1,083,937	2,122	160,645	314	1,244,581	2,436
福岡		43.0	8.4	909,998	1,989,248	2,186	313,841	345	2,303,089	2,531
熊本		44.3	9.3	660,395	1,347,594	2,041	215,675	327	1,563,269	2,367
沖縄		40.8	7.0	101,255	189,299	1,870	26,010	257	215,309	2,126
全国計		43.7	9.4	17,196,460	40,484,438	2,354	6,431,437	374	46,915,874	2,728
計		札幌	45.0	11.8	1,670,620	5,299,508	3,172	800,203	480	6,099,710
	仙台	43.6	12.3	2,602,621	8,123,205	3,121	1,176,553	453	9,299,758	3,573
	関東信越	44.8	12.5	4,958,779	16,974,849	3,423	2,576,508	519	19,551,356	3,943
	東京	43.1	11.3	13,593,641	57,469,692	4,228	11,890,540	874	69,360,233	5,102
	金沢	44.4	13.1	1,090,924	3,708,912	3,400	583,543	536	4,292,455	3,935
	名古屋	44.2	12.3	5,516,940	20,158,575	3,654	4,034,373	732	24,192,948	4,385
	大阪	43.5	11.6	7,772,325	29,225,086	3,760	5,136,531	661	34,361,617	4,421
	広島	44.8	11.8	2,485,210	8,454,609	3,402	1,442,709	580	9,897,318	3,982
	高松	44.6	12.4	1,261,214	4,001,533	3,173	581,191	461	4,582,724	3,634
	福岡	43.6	10.6	2,133,211	6,891,303	3,230	1,153,251	541	8,044,554	3,771
	熊本	44.0	11.2	1,572,468	4,842,673	3,080	796,322	506	5,638,994	3,586
	沖縄	41.9	9.7	277,944	841,532	3,028	114,651	411	956,183	3,440
	全国計	43.8	11.8	44,935,897	165,991,476	3,694	30,286,375	674	196,277,851	4,368

民間給与実態統計調査の精度計算について

(1) 民間給与実態統計調査の標本設計

「民間給与実態統計調査」における標本の抽出は、標本事業所の抽出及び標本給与所得者の抽出の2段階により行われた。

第1段抽出：管轄国税局別に事業所規模により層別を行い、各抽出率に従い事業所を抽出。

第2段抽出：標本事業所における給与台帳を基に、2000万円以下の給与所得者は層別の抽出率にもとづき抽出、2000万円以上の給与所得者については全数抽出した。

(2) 精度計算式

抽出率

$1 / f_{GH}$: G区分H層の事業所の抽出率

$1 / g_{GHJ}$: G区分H層J事業所の年間給与2千万円以下の給与所得者の抽出率

抽出量

m_{GH} : G区分H層の抽出事業所数

n_{GHJ1} : G区分H層J事業所の年間給与2千万円以下の抽出給与所得者数

n_{GHJ2} : G区分H層J事業所の年間給与2千万円超の抽出給与所得者数

x_{GHJ1K} : G区分H層J事業所の年間給与2千万円以下の給与所得者Kの抽出金額

x_{GHJ2K} : G区分H層J事業所の年間給与2千万円超の給与所得者Kの抽出金額

推定量

N_{GH} : G区分H層の給与所得者数

X_{GHJ} : G区分H層J事業所の給与等金額

X_{GH} : G区分H層の給与等金額

$\hat{\mu}_{GH}$: G区分H層の給与等推定平均額

給与所得者数

推定量

$$N_{GH} = f_{GH} \cdot \sum_{J=1}^{m_{GH}} N_{GHJ} ; N_{GHJ} = g_{GHJ} \cdot n_{GHJ1} + n_{GHJ2} \quad (\text{G区分H層J事業所の給与所得者数})$$

標準誤差

$$\sigma(N_{GH}) = \sqrt{\frac{M_{GH}(M_{GH} - m_{GH})}{m_{GH}(m_{GH} - 1)} \sum_{J=1}^{m_{GH}} (N_{GHJ} - \bar{N}_{GH})^2}$$

$$; M_{GH} = f_{GH} \cdot m_{GH} \quad , \quad \bar{N}_{GH} = \frac{1}{m_{GH}} \sum_{J=1}^{m_{GH}} N_{GHJ}$$

給与等金額

推定量

$$X_{GHJ} = g_{GHJ} \cdot \sum_{K=1}^{n_{GHJ1}} x_{GHJ1K} + \sum_{K=1}^{n_{GHJ2}} x_{GHJ2K}$$

$$X_{GH} = f_{GH} \cdot \sum_{J=1}^{m_{GH}} X_{GHJ}$$

標準誤差

$$\sigma(X_{GH}) = \sqrt{\frac{M_{GH}(M_{GH} - m_{GH})}{m_{GH}(m_{GH} - 1)} \sum_{J=1}^{m_{GH}} (X_{GHJ} - \bar{X}_{GH})^2 + \frac{M_{GH}}{m_{GH}} \sum_{J=1}^{m_{GH}} w_{GHJ}^2 \frac{N_{GHJ1}(N_{GHJ1} - n_{GHJ1})}{n_{GHJ1}(n_{GHJ1} - 1)} \sum_{K=1}^{n_{GHJ1}} (x_{GHJ1K} - \bar{X}_{GHJ1})^2}$$

$$; \bar{X}_{GH} = \frac{1}{m_{GH}} \sum_{J=1}^{m_{GH}} X_{GHJ},$$

$$w_{GHJ1} = \frac{N_{GHJ1}}{N_{GHJ}}, \quad N_{GHJ1} = g_{GHJ} \cdot n_{GHJ1}, \quad \bar{X}_{GHJ1} = \frac{1}{m_{GHJ1}} \sum_{K=1}^{n_{GHJ1}} x_{GHJ1K}$$

平均額の標準誤差

$$\sigma(\hat{\mu}_H) = \sqrt{\left(\frac{\sigma(\hat{\tau}_H)}{\hat{N}_H}\right)^2 + \left(\frac{\hat{\tau}_H \cdot \sigma(\hat{N}_H)}{\hat{N}_H^2}\right)^2} \quad \hat{\mu}_H = \frac{\hat{\tau}_H}{\hat{N}_H}$$

標準誤差率 : 推定値に対する標準誤差の割合

標準誤差率 = 標準誤差/推定値*100

(3) 精度計算結果

[各推定総額についての標準誤差率]

		所得者数	給料・手当	賞与	給与	税額	
事業所規模	第1層	1 9人	0.91%	1.48%	4.38%	1.58%	5.28%
	第2層	10 29人	0.75%	1.28%	2.82%	1.34%	3.02%
	第3層	30 99人	0.76%	1.16%	2.29%	1.24%	2.44%
	第4層	100 499人	0.85%	1.19%	1.94%	1.28%	2.16%
	第5層	500 999人	0.44%	1.04%	1.78%	1.14%	1.98%
	第6層	1000 4999人	0.32%	0.54%	0.81%	0.59%	0.97%
	第7層	5000人以上	1.64%	2.15%	2.80%	2.24%	2.78%
	第8層	本社	0.67%	0.73%	0.92%	0.75%	1.02%
第1～8層計		0.33%	0.50%	0.84%	0.52%	1.21%	

平成 17 年分

民間給与実態統計調査

国税庁長官官房企画課

東京都千代田区霞ヶ関 3 - 1 - 1

ホームページ <http://www.nta.go.jp/>



詳しい情報はe-Taxホームページへ

<http://www.e-tax.nta.go.jp>

※ e-Taxの最新情報やご利用にあたっての手續等について説明しています。



この社会～

あなたの税がいきている