

平成 16 年 分

税務統計から見た

民間給与の実態

- 国税庁民間給与実態統計調査結果報告 -

平成 17 年 9 月

国税庁長官官房企画課

は し が き

この民間給与実態統計調査は、民間企業における給与の実態を明らかにし、併せて租税負担の検討、税制改正・税務行政の運営・歳入予算の見積り等の基本資料とすることを目的として、国税庁において毎年実施しているものでありますが、今回その平成16年分の調査結果を「民間給与の実態」としてまとめました。

この報告書は、事業所の規模の大小にかかわらず広く調査していること、給与階級別分布が分かること、性別・年齢階層別・勤続年数別等による分布が分かること、企業の規模別に給与の実態が分かること等に特色があり、今回は第56回目に当たります。

この統計に対する関心が高まっている折から、より多くの方々に利用していただければとの趣旨で、若干の解説と分析とともにこの報告書を発刊しているものであります。

今後とも、調査の方法・結果・分析等について、きたんのない御意見をお寄せくださることをお願いするとともに、この調査の実施に当たり、御協力をいただいた事業所の方々に対し、心から感謝の意を表する次第であります。

なお、この報告書は、国税庁ホームページ(<http://www.nta.go.jp/>)にも掲載しておりますので併せて御利用ください。

平成17年9月

国税庁長官官房企画課長
百 嶋 計

目 次

民間給与実態統計調査の概要	1
解 説	
民間給与実態統計結果の概要	7
I 民間給与の動向	8
1 給与所得者数	8
2 給与総額及び税額	10
II 1年を通じて勤務した給与所得者	12
1 平均給与	12
2 給与階級別分布	20
3 税額	24
(1) 納税者数及び税額	24
(2) 給与階級別の税額	25
4 年末調整を行った者	26
(1) 年末調整を行った者及び扶養人員等	26
(2) 配偶者特別控除	27
(3) 保険料控除	27
統 計 表	
統計表目次	31
統計表を見る方のために	34
全 国 計 表	
第1表 給与所得者数・給与額・税額	35
第2表 給与所得者数・給与額・源泉徴収義務者数	37
第3表 給与階級別の総括表	40
第4表 事業所規模別及び給与階級別の総括表	48
第5表 事業所規模別及び給与階級別の給与所得者数・給与額	52
第6表 企業規模別及び給与階級別の総括表	61
第7表 企業規模別及び給与階級別の給与所得者数・給与額	65
第8表 企業規模別及び給与階級別役員の給与所得者数・給与額	74
第9表 業種別及び給与階級別の給与所得者数・給与額	78

第 10 表	事業所規模別及び年齢階層別の給与所得者数・給与額	83
第 11 表	企業規模別及び年齢階層別の給与所得者数・給与額	86
第 12 表	業種別及び年齢階層別の給与所得者数・給与額	89
第 13 表	事業所規模別及び勤続年数別の給与所得者数・給与額	90
第 14 表	企業規模別及び勤続年数別の給与所得者数・給与額	93
第 15 表	業種別及び勤続年数別の給与所得者数・給与額	96
第 16 表	給与階級別の納税者数・非納税者数	97
第 17 表	給与階級別の諸控除	99
第 18 表	給与階級別の扶養人員別表	106
第 19 表	給与階級別年末調整を行わなかった給与所得者数・給与額・税額	113

国税局別表

第 1 表	国税局別・事業所規模別・企業規模別及び業種別の給与所得者数	116
第 2 表	国税局別及び事業所規模別の給与所得者数・給与額	118
第 3 表	国税局別及び企業規模別の給与所得者数・給与額	124
第 4 表	国税局別及び業種別の給与所得者数・給与額	130
第 5 表	国税局別及び給与階級別の納税者数・非納税者数	132
第 6 表	国税局別の給与所得者数・給与額	144

民間給与実態統計調査の精度計算について	145
---------------------	-----

この民間給与実態統計調査についてのお問い合わせ等は下記にお願いします。

〒100-8978 東京都千代田区霞が関 3-1-1

国税庁長官官房企画課企画第五係

電話 03 (3581) 4161 内線 3508

民間給与実態統計調査の概要

1 沿革

民間給与実態統計調査は、昭和24年分から始まり、以後毎年実施しており今回が第56回目に当たる。

なお、昭和29年分の調査から、統計法第2条に基づく指定統計（第77号）となっている。

2 目的

この調査は、民間企業における年間の給与の実態を、給与階級別、事業所規模別、企業規模別等に明らかにし、併せて、租税収入の見積り、租税負担の検討及び税務行政運営等の基本資料とすることを目的としている。

3 特色

この調査の特色は、次のとおりである。

- (1) 従事員1人の事業所から従事員5,000人以上の事業所まで広く調査していること。
- (2) 給与階級別、性別、年齢階層別及び勤続年数別による給与所得者の分布が分かること。
- (3) 企業規模別（事業所の属する企業の組織及び資本金階級別）に給与の実態が分かること。

4 調査の対象

この調査は、平成16年12月31日現在の給与所得者（所得税の納税の有無を問わない。）を対象としている。ただし、次に掲げる者は調査対象から除外した。

- (1) 労働した日又は時間によって給与の金額が算定され、かつ、労働した日にその都度給与の支給を受ける者
- (2) 国家公務員、地方公務員、公団・公庫職員等
- (3) 全従事員について源泉所得税の納税がない事業所の従事員

5 調査の方法

この調査は、標本として抽出された源泉徴収義務者（以下「標本事業所」という。）及び給与所得者（以下「標本給与所得者」という。）について行った。

標本の抽出は、標本事業所の抽出及び標本給与所得者の抽出の2段階からなっている。

(1) 第1段抽出

事業所を、事業所の従事員数等によって層別し、それぞれの抽出率で標本事業所を抽出した。

なお、第1段抽出は、国税庁長官官房企画課で行い、抽出された標本事業所には、国税局総務部企画課（沖縄国税事務所にあっては総務課。以下同じ。）から調査票を送付した。

(2) 第2段抽出

標本事業所の給与台帳を基にして、一定の抽出率により標本給与所得者を抽出した。ただし、標本事業所において年間給与額が2,000万円を超える者は、全数を抽出した。

なお、第2段抽出は、標本事業所が行った。

(参考) 事業所の従業員数等による層別、抽出率は、次のとおりである。

区分 階層	事業所の従業員数等の区分	全体としての事業所の抽出率	事業所における給与所得者の抽出率	全体としての給与所得者の抽出率 ×	標本事業所数	標本給与所得者数
第1層	1 ~ 9人	1 / 400	1 / 1	1 / 400	5,243	18,037
第2層	10 ~ 29人	1 / 200	1 / 2	1 / 400	2,233	19,548
第3層	30 ~ 99人	1 / 60	1 / 5	1 / 300	2,459	27,467
第4層	100 ~ 499人	1 / 15	1 / 20	1 / 300	3,208	35,916
第5層	500 ~ 999人	1 / 3	1 / 50	1 / 150	1,668	27,627
第6層	1,000 ~ 4,999人	1 / 1	1 / 100	1 / 100	2,899	70,220
第7層	5,000人以上	1 / 1	1 / 200	1 / 200	376	30,485
第8層	本社	1 / 1	1 / 10	1 / 10	3,122	55,882
計					21,208	285,182

(注) 「本社」とは、従業員500人未満で資本金10億円以上の株式会社の本社をいう。

6 調査票の作成

調査票には、事業所に関する事項を記入する「事業所用の調査票」と給与所得者に関する事項を記入する「給与所得者用の調査票」の2種類があり、いずれも標本事業所が記入を行い、個々の給与所得者は、調査票の記入を行っていない。

標本事業所は、「事業所用の調査票」に、事業所の従業員数、平成16年中に支給した給与総額、源泉徴収した所得税額等を記入し、「給与所得者用の調査票」に、給与所得者の性別、年齢、給与金額、源泉徴収税額、扶養人員、控除した生命保険料の金額等を記入した上、調査票を国税局総務部企画課を經由して国税庁長官官房企画課に提出した。

7 用語の説明

事業所規模	平成16年12月31日現在の事業所の従事員数による区分である。
企業規模	平成16年12月31日現在の事業所の属する企業の組織及び資本金による区分である。
1年を通じて勤務した給与所得者	平成16年の1月から12月まで引き続き勤務し、給与の支給を受けた者をいう。
1年未満勤続者	年途中で就職した者のうち、12月31日現在在職している者をいう。
給与所得者	「1年を通じて勤務した給与所得者」と「1年未満勤続者」の両方を合計したものである。
役員	法人の取締役、監査役、理事及び監事等をいう。
給与	平成16年における1年間の支給総額（給料・手当及び賞与の合計額をいい、給与所得控除前の収入金額である。）で、通勤手当等の非課税分は含まない。なお、役員の賞与は、企業会計上の役員賞与のほか、税法上役員の賞与と認められるものも含まれている。
給与階級	給与収入金額による階級である。
平均給与	給与支給総額を給与所得者数で除したものである。
税額	給与所得者に支給される給与について、源泉徴収された所得税額である。
平均年齢	給与所得者の平成16年12月31日現在における年齢（1年未満の端数は切捨て）の総計を給与所得者数で除したものである。
平均勤続年数	給与所得者の平成16年12月31日現在における勤続年数（1年未満の端数は切捨て）の総計を給与所得者数で除したものである。
その他の法人	株式会社を除く次の法人をいう。 有限会社、合名会社、合資会社、協業組合、企業組合、相互会社、医療法人、特定非営利活動法人、人格のない社団、協同組合等、公益法人等、公共法人及び外国法人。 なお、公益法人等及び公共法人のうち、職員の身分が公務員に準じている公団、公庫、事業団、公社、特定独立行政法人、国際協力銀行、日本政策投資銀行は調査対象外としている。
扶養人員	所得税法の規定により配偶者控除、扶養控除の対象となった配偶者及び扶養親族の合計人員である。
納税者	給与所得者のうち、源泉徴収された所得税額がある者をいう。
乙欄適用者	1人の給与所得者が2か所以上の支払先から給与の支払を受けている場合に、主たる給与以外の給与分に関し独立した給与所得者とみなして乙欄適用者という。
年末調整を行わなかった者	乙欄適用者、前職の給与が不明である者及び年間給与額が2,000万円を超える者など、年末調整を行わなかった者をいう。

8 業種の分類

この調査の業種は、「日本標準産業分類（平成14年3月改訂）」（総務省）に基づき、次のとおり10種類に分類している。

建設業	建設業
繊維工業	繊維工業、衣服・その他の繊維製品製造業
化学工業	パルプ・紙・紙加工品製造業、化学工業、ゴム製品製造業、窯業・土石製品製造業、石油製品・石炭製品製造業
金属機械工業	鉄鋼業、非鉄金属製造業、金属製品製造業、一般機械器具製造業、電気機械器具製造業、情報通信機械器具製造業、電子部品・デバイス製造業、輸送用機械器具製造業、精密機械器具製造業
その他の製造業	食料品製造業、飲料・たばこ・飼料製造業、木材・木製品製造業、家具・装備品製造業、印刷・同関連業、プラスチック製品製造業、なめし革・同製品・毛皮製造業、その他の製造業
卸小売業	卸売・小売業、飲食店、宿泊業
金融保険・不動産業	金融・保険業、不動産業
運輸通信公益事業	電気・ガス・熱供給・水道業、情報通信業、運輸業
サービス業	医療、福祉、教育、学習支援業、複合サービス事業、サービス業、分類不能の産業
農林水産・鉱業	農業、林業、漁業、鉱業

9 統計表利用上の注意

この調査は、標本調査のため、標本事業所及び標本給与所得者から得た標本値に、それぞれの標本抽出率の逆数を乗じて全体の給与所得者数、給与額及び源泉徴収税額を推計しているため、他の税務統計の関連数値とは一致しない。

〔 解 說 〕

民間給与実態統計調査結果の概要

平成16年分の調査結果からみた主要な点は、次のとおりである。

- 1 平成16年12月31日現在の給与所得者数は、5,271万人（対前年0.4%、19万人の増加）となっている。また、平成16年中に民間企業が支払った給与の総額は201兆7,742億円（同 0.9%、1兆9,085億円の減少）で、源泉徴収された所得税額は8兆8,979億円（同3.6%、3,060億円の増加）となっている。なお、給与総額に占める税額の割合は4.4%となっている。
- 2 1年を通じて勤務した給与所得者については、次のとおりとなっている。
 - (1) 給与所得者数は、4,453万人（対前年 0.3%、13万人の減少）で、その平均給与は439万円（同 1.1%、5万円の減少）となっている。

これを男女別にみると、給与所得者数は男性2,752万人（同 1.8%、51万人の減少）、女性1,701万人（同2.3%、38万人の増加）で、その平均給与は男性541万円（同 0.6%、3万円の減少）、女性274万円（同 0.4%、1万円の減少）となっている。
 - (2) 給与所得者の給与階級別分布をみると、男性では年間給与額400万円超500万円以下の者が495万人（構成比18.0%）、女性では100万円超200万円以下の者が445万人（構成比26.1%）と最も多くなっている。
 - (3) 給与所得者のうち、3,808万人が源泉徴収により所得税を納税しており、その割合は85.5%となっている。また、その税額は8兆7,988億円（対前年3.9%）となっている。
 - (4) 給与所得者のうち、年末調整を行った者は4,095万人となっている。このうち、配偶者控除又は扶養控除の適用を受けた者は1,708万人で、扶養人員のある者1人当たりの平均扶養人員は2.15人となっている。

民間給与の動向

1 給与所得者数

平成16年12月31日現在の民間企業の源泉徴収義務者数は378万件で、前年より0.8万件（0.2%）減少している。

また、給与所得者数は5,271万人で、前年より19万人（0.4%）増加している（第1表参照）。

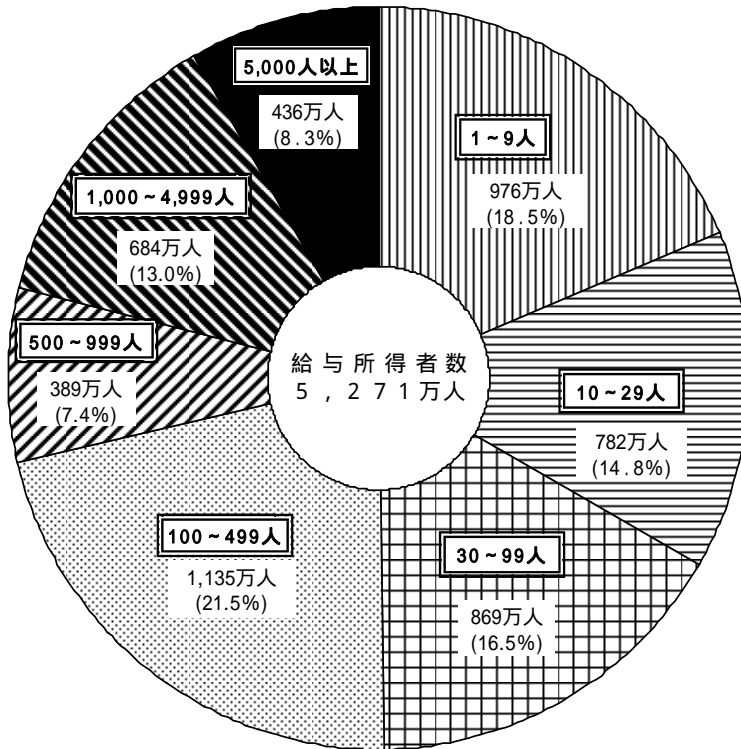
（第1表） 源泉徴収義務者数及び給与所得者数

区 分	源泉徴収義務者数		給与所得者数	
		伸び率		伸び率
	千件	%	千人	%
平成元年分	3,431	2.4	45,087	3.4
平成 6	3,799	0.9	50,266	0.6
7	3,888	2.3	51,567	2.6
8	3,893	0.1	52,036	0.9
9	3,905	0.3	52,407	0.7
10	3,908	0.1	52,579	0.3
11	3,890	0.5	52,525	0.1
12	3,810	2.1	52,504	0.0
13	3,815	0.1	53,056	1.1
14	3,804	0.3	52,565	0.9
15	3,783	0.5	52,522	0.1
16	3,775	0.2	52,708	0.4

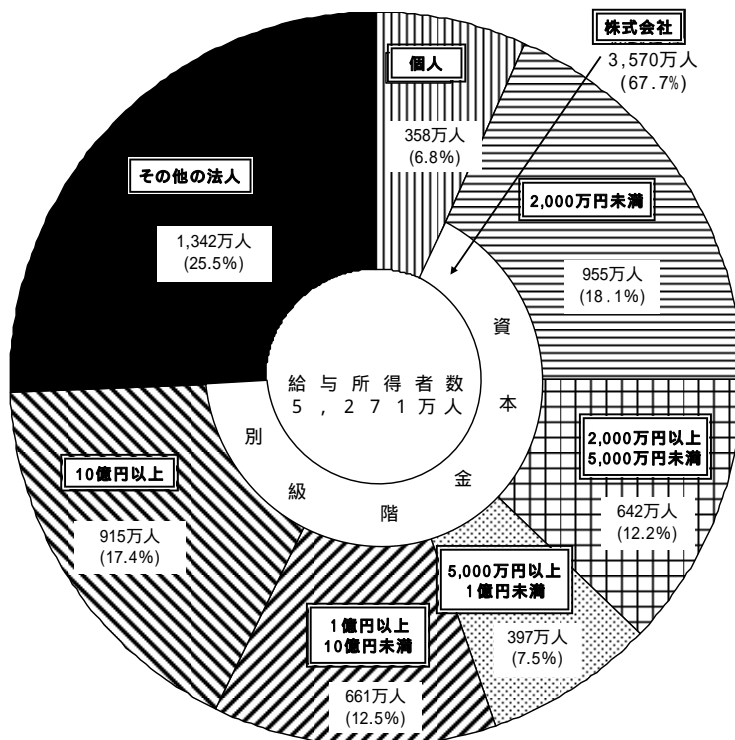
給与所得者の構成割合を事業所規模別にみると、従事員が100～499人の事業所が21.5%で最も多く、また、給与所得者の49.8%が100人未満の事業所に属していることになる（第2図参照）。

同様に、給与所得者の構成割合を企業規模別にみると、個人企業に属する給与所得者は6.8%、株式会社に属する給与所得者は67.7%、その他の法人に属する給与所得者は25.5%をそれぞれ占めている（第3図参照）。

(第2図) 事業所規模別給与所得者数の構成割合



(第3図) 企業規模別給与所得者数の構成割合



2 給与総額及び税額

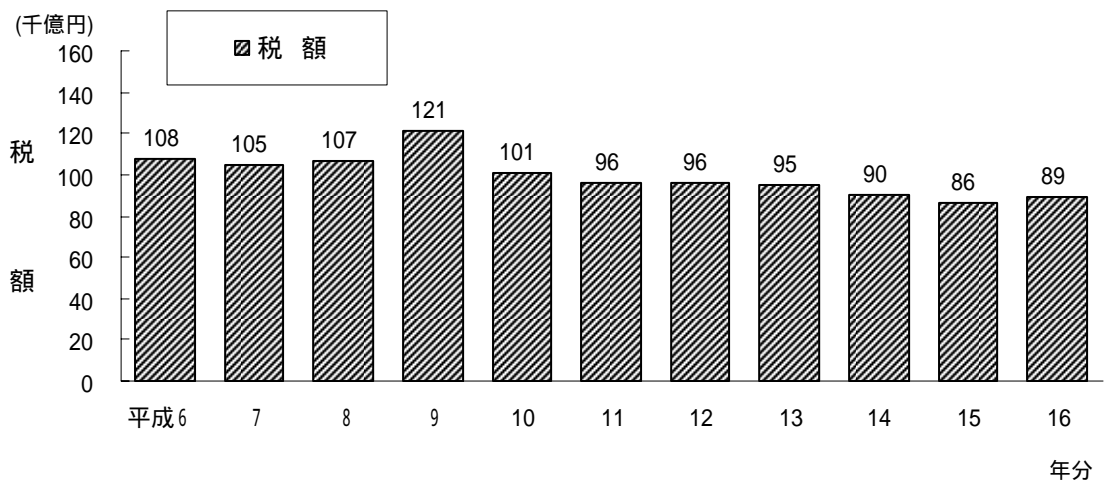
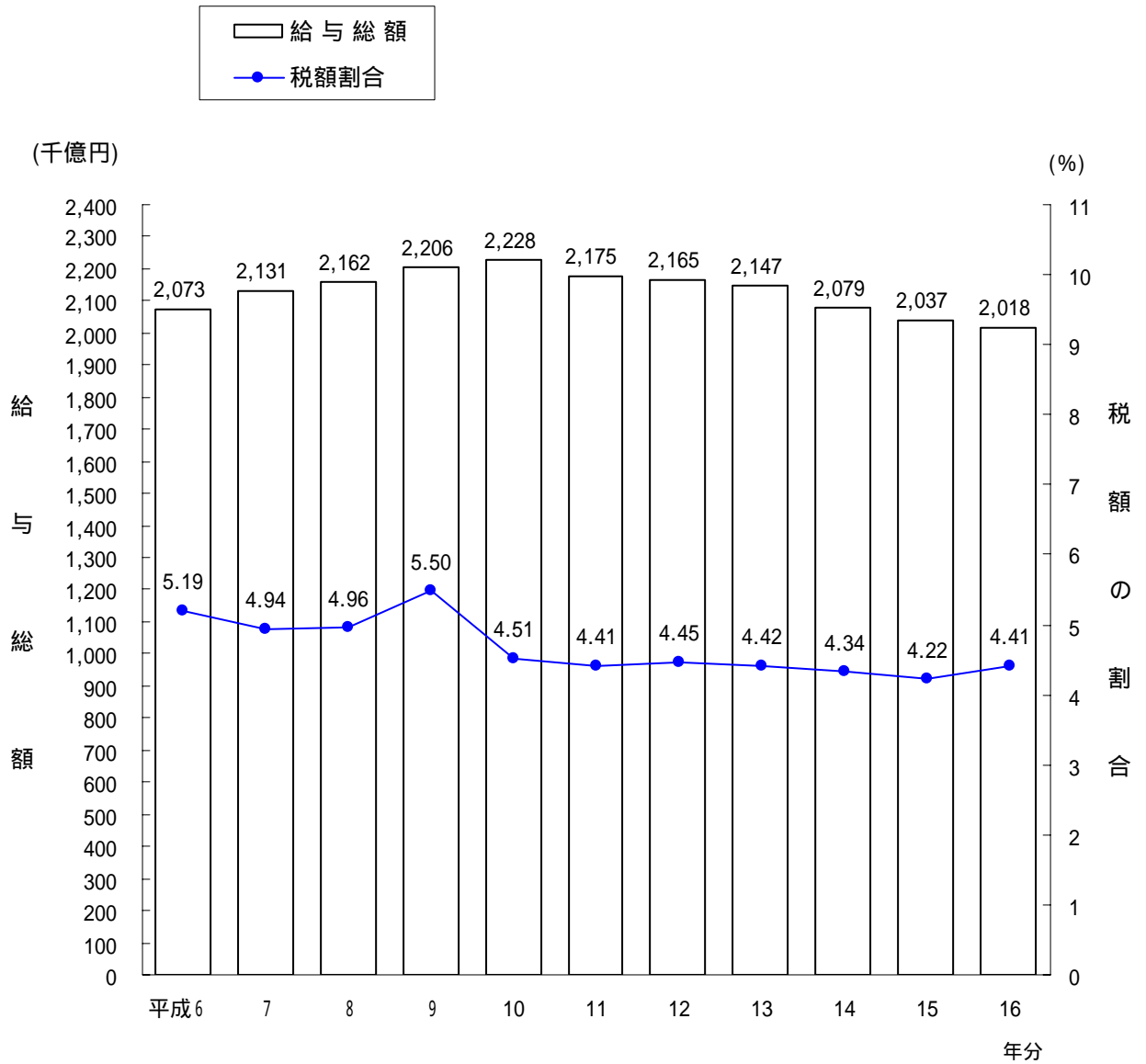
平成16年中に民間企業が支払った給与の総額は201兆7,742億円で、前年より1兆9,085億円(0.9%)減少している。

また、源泉徴収された所得税額は8兆8,979億円で、前年より3,060億円(3.6%)増加しており、給与総額に占める税額の割合は4.4%となっている(第4表及び第5図参照)。

(第4表) 給与総額及び税額

区 分	給 与 総 額		税 額		税額割合 (b) / (a)
	(a)	伸び率	(b)	伸び率	
	億円	%	億円	%	%
平成元年分	1,625,762	8.3	87,342	5.8	5.37
平成 6	2,072,738	2.0	107,526	13.4	5.19
7	2,131,265	2.8	105,290	2.1	4.94
8	2,161,631	1.4	107,269	1.9	4.96
9	2,206,165	2.1	121,401	13.2	5.50
10	2,228,375	1.0	100,501	17.2	4.51
11	2,174,867	2.4	95,923	4.6	4.41
12	2,164,558	0.5	96,400	0.5	4.45
13	2,147,215	0.8	94,898	1.6	4.42
14	2,079,134	3.2	90,177	5.0	4.34
15	2,036,827	2.0	85,919	4.7	4.22
16	2,017,742	0.9	88,979	3.6	4.41

(第5図) 給与総額及び税額の推移



1年を通じて勤務した給与所得者

1 平均給与

給与所得者のうち、1年を通じて勤務した給与所得者数は4,453万人であり、前年に比べ0.3%減少している。

これを男女別にみると、男性2,752万人、女性1,701万人で、前年に比べ、男性は1.8%の減少、女性は2.3%の増加となっている。

1年を通じて勤務した給与所得者に支払われた給与の総額は195兆4,110億円であり、前年に比べ1.4%減少している。

これを男女別にみると、男性148兆8,768億円、女性46兆5,343億円で、前年に比べ、男性は2.4%の減少、女性は1.8%の増加となっている。

1年を通じて勤務した給与所得者の1人当たりの平均給与は439万円であり、前年に比べて1.1%減少している。

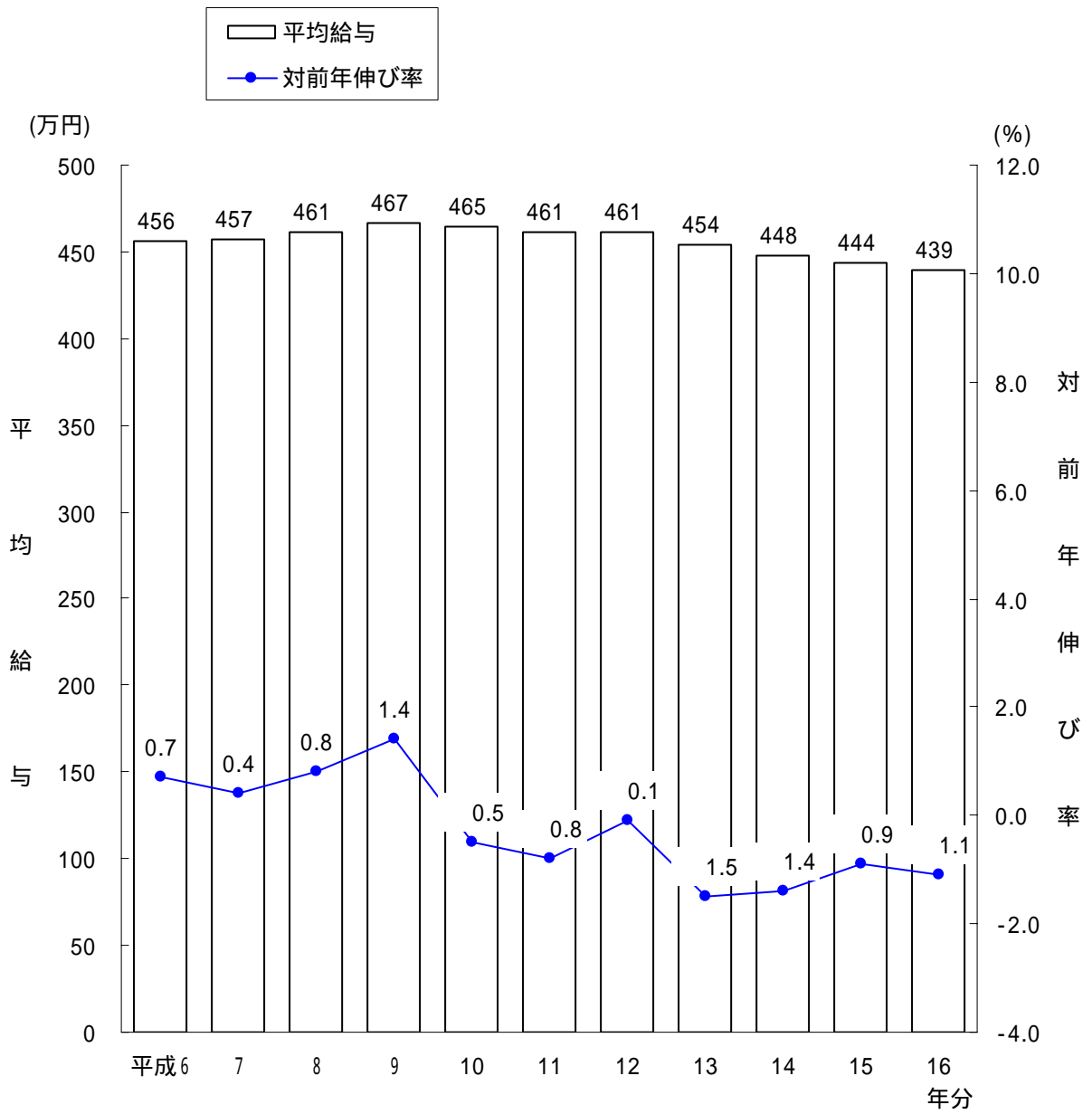
これを男女別にみると、男性541万円、女性274万円で、前年に比べて、男性は0.6%の減少、女性は0.4%の減少となっている。

1年を通じて勤務した給与所得者の平均年齢は43.5歳（男性43.6歳、女性43.3歳）となっており、また、平均勤続年数は11.7年（男性13.2年、女性9.3年）となっている（第6表及び第7図参照）。

（第6表）給与総額及び平均給与

区 分	給与所得者数		給与総額		平均給与		平均 年齢	平均 勤続年数	
	千人	伸び率 %	億円	伸び率 %	千円	伸び率 %			
平成元年分	38,469	1.5	1,547,965	6.1	4,024	4.6	41.2	11.3	
平成 6	43,726	2.2	1,991,594	3.0	4,555	0.7	43.2	11.5	
7	44,394	1.5	2,029,631	1.9	4,572	0.4	42.3	11.7	
8	44,896	1.1	2,068,805	1.9	4,608	0.8	42.4	11.8	
9	45,263	0.8	2,115,080	2.2	4,673	1.4	42.6	11.8	
10	45,446	0.4	2,112,088	0.1	4,648	0.5	42.6	11.9	
11	44,984	1.0	2,075,188	1.7	4,613	0.8	42.8	12.0	
12	44,939	0.1	2,071,594	0.2	4,610	0.1	42.9	12.0	
13	45,097	0.4	2,047,402	1.2	4,540	1.5	43.0	11.9	
14	44,724	0.8	2,002,590	2.2	4,478	1.4	43.3	12.0	
15	男	28,033	0.3	1,525,656	1.0	5,442	0.7	43.6	13.4
	女	16,628	0.1	456,983	0.9	2,748	1.0	43.4	9.5
	計	44,661	0.1	1,982,639	1.0	4,439	0.9	43.5	12.0
16	男	27,522	1.8	1,488,768	2.4	5,409	0.6	43.6	13.2
	女	17,008	2.3	465,343	1.8	2,736	0.4	43.3	9.3
	計	44,530	0.3	1,954,110	1.4	4,388	1.1	43.5	11.7

(第7図) 平均給与及び対前年伸び率の推移



〔平均給与の内訳〕

平均給与439万円（男性541万円、女性274万円）の内訳をみると、平均給料・手当は370万円（男性453万円、女性235万円）で、平均賞与は69万円（男性88万円、女性38万円）となっている。

また、平均給料・手当に対する平均賞与の割合（賞与割合）は18.6%（男性19.3%、女性16.2%）となっている（第8表参照）。

（第8表）平均給料・手当及び平均賞与

区 分	平均給料・手当		平均 賞 与		平均 給 与		賞 与 割 合 (b) / (a)	
	金 額 (a)	伸 び 率	金 額 (b)	伸 び 率	金 額 (a) + (b)	伸 び 率		
	千円	%	千円	%	千円	%	%	
平成元年分	3,184	4.1	840	6.6	4,024	4.6	26.4	
6	3,658	1.2	897	1.3	4,555	0.7	24.5	
7	3,689	0.8	883	1.6	4,572	0.4	23.9	
8	3,712	0.6	896	1.5	4,608	0.8	24.1	
9	3,767	1.5	906	1.1	4,673	1.4	24.1	
10	3,766	0.0	881	2.8	4,648	0.5	23.4	
11	3,798	0.8	816	7.4	4,613	0.8	21.5	
12	3,803	0.1	807	1.1	4,610	0.1	21.2	
13	3,765	1.0	775	4.0	4,540	1.5	20.6	
14	3,752	0.3	725	6.5	4,478	1.4	19.3	
15	男	4,559	0.4	883	2.6	5,442	0.7	19.4
	女	2,354	0.2	394	5.7	2,748	1.0	16.7
	計	3,738	0.4	701	3.3	4,439	0.9	18.8
16	男	4,534	0.5	875	0.9	5,409	0.6	19.3
	女	2,354	0.0	382	3.0	2,736	0.4	16.2
	計	3,701	1.0	687	2.0	4,388	1.1	18.6

〔事業所規模別の平均給与〕

平均給与を事業所規模別にみると、従事員10人未満の事業所においては344万円(男性432万円、女性243万円)となっているのに対し、従事員5,000人以上の事業所においては563万円(男性721万円、女性267万円)となっている(第9表参照)。

(第9表) 事業所規模別の平均給与

区 分		平均 給料・ 手当 (a)	平均 賞 与 (b)	平均 給 与 (千円)	賞 与 割 合 (b)/(a) %	5,000人以上の事業所を 100とした場合の指数		参 考		
						平均給料 ・手当	平 均 賞 与	平均 年齢	平均勤 続年数	
(事業所規模)		千円	千円	千円	%			歳	年	
	1 ~ 9人	男女計	4,081 2,240 3,228	234 194 216	4,315 2,434 3,444	5.7 8.7 6.7	75 102 75	13 41 16	47.9 49.3 48.6	14.1 14.0 14.0
10 ~ 29人	男女計	4,454 2,480 3,732	445 327 402	4,900 2,807 4,134	10.0 13.2 10.8	82 113 87	25 69 30	45.2 43.7 44.6	12.1 9.3 11.1	
	30 ~ 99人	男女計	4,304 2,330 3,565	675 367 560	4,979 2,697 4,125	15.7 15.8 15.7	79 106 83	38 78 42	43.6 42.6 43.2	11.3 7.7 9.9
		100 ~ 499人	男女計	4,475 2,433 3,716	1,012 490 818	5,487 2,922 4,534	22.6 20.1 22.0	83 111 86	57 104 62	42.1 41.0 41.7
500 ~ 999人	男女計		4,643 2,492 3,909	1,260 560 1,021	5,903 3,053 4,930	27.1 22.5 26.1	86 114 91	71 118 77	41.8 39.6 41.0	13.8 7.8 11.8
	1,000 ~ 4,999人		男女計	5,023 2,321 4,084	1,510 516 1,164	6,533 2,837 5,248	30.1 22.2 28.5	93 106 95	85 109 88	41.8 39.8 41.1
5,000人 以上		男女計	5,421 2,192 4,297	1,785 473 1,328	7,206 2,665 5,625	32.9 21.6 30.9	100 100 100	100 100 100	40.0 40.0 40.0	15.8 7.5 12.9
	計	男女計	4,664 2,365 3,831	1,138 467 895	5,802 2,831 4,726	24.4 19.7 23.3	86 108 89	64 99 67	42.1 41.0 41.7	13.2 7.6 11.1
		合計	男女計	4,534 2,354 3,701	875 382 687	5,409 2,736 4,388	19.3 16.2 18.6	84 107 86	49 81 52	43.6 43.3 43.5

〔企業規模別の平均給与〕

平均給与を企業規模別にみると、資本金 2,000万円未満の株式会社においては393万円(男性471万円、女性255万円)となっているのに対し、資本金10億円以上の株式会社においては613万円(男性723万円、女性308万円)となっている。

なお、個人企業においては257万円(男性322万円、女性223万円)となっている(第10表参照)。

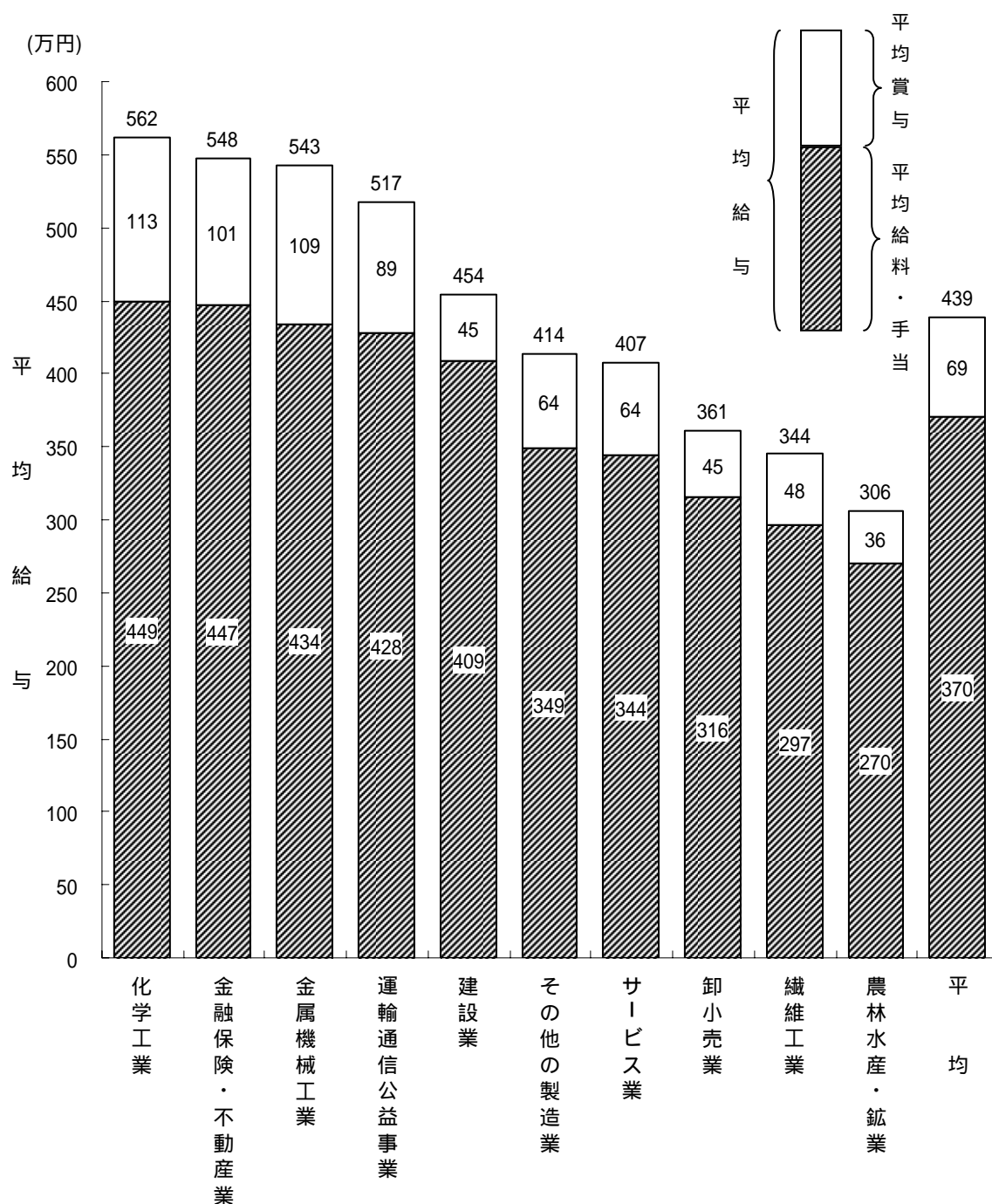
(第10表) 企業規模別の平均給与

区 分		平均 給料・ 手当 (a)	平均 賞 与 (b)	平均 給 与 (千円)	賞 与 割 合 (b)/(a) %	10億円以上の事業所を 100とした場合の指数		参 考			
						平均給料 ・手当	平 均 賞 与	平 均 年 齢	平 均 勤 続年数		
(企業規模)	個 人	男	千円	千円	千円			歳	年		
		女	2,928	288	3,215	9.8	53	17	42.4	11.5	
		計	1,969	262	2,230	13.3	80	43	47.3	13.4	
株 式 会 社	2,000万円 未 満	男	2,303	271	2,574	11.8	49	19	45.6	12.8	
		女	4,291	413	4,705	9.6	78	24	45.3	12.1	
		計	2,337	214	2,552	9.2	95	35	46.0	9.9	
	2,000万円以上 5,000万円未 満	男	3,585	341	3,927	9.5	76	24	45.6	11.3	
		女	4,204	599	4,802	14.2	76	35	44.2	12.1	
		計	2,229	284	2,514	12.7	90	46	43.1	8.3	
	5,000万円以上 1億円未 満	男	3,599	502	4,101	13.9	77	35	43.9	10.9	
		女	4,224	781	5,005	18.5	77	45	42.2	11.7	
		計	2,201	326	2,527	14.8	89	53	40.6	7.2	
	資 本 金 階 級 別	1億円以上 10億円未 満	男	3,564	632	4,196	17.7	76	44	41.7	10.2
			女	4,635	1,113	5,747	24.0	84	65	41.4	13.3
			計	2,264	406	2,670	17.9	92	66	39.5	6.9
10億円以上	男	3,875	887	4,762	22.9	83	62	40.8	11.3		
	女	5,501	1,724	7,225	31.3	100	100	41.2	16.6		
	計	2,463	614	3,078	24.9	100	100	38.5	8.4		
計	男	4,695	1,430	6,125	30.5	100	100	40.5	14.4		
	女	4,663	974	5,637	20.9	85	56	42.9	13.5		
	計	2,316	361	2,678	15.6	94	59	42.1	8.4		
その他の法人	男	3,923	781	4,704	19.9	84	55	42.7	11.9		
	女	4,354	623	4,977	14.3	79	36	46.2	12.2		
	計	2,556	463	3,020	18.1	104	75	44.0	9.4		
合 計	男	3,471	544	4,015	15.7	74	38	45.1	10.8		
	女	4,534	875	5,409	19.3	82	51	43.6	13.2		
	計	2,354	382	2,736	16.2	96	62	43.3	9.3		
		男	3,701	687	4,388	18.6	79	48	43.5	11.7	

〔業種別の平均給与〕

平均給与を業種別にみると、最も高いのは化学工業の562万円、次いで金融保険・不動産業の548万円となっており、給与の最も低いのは農林水産・鉱業の306万円となっている（第11図参照）。

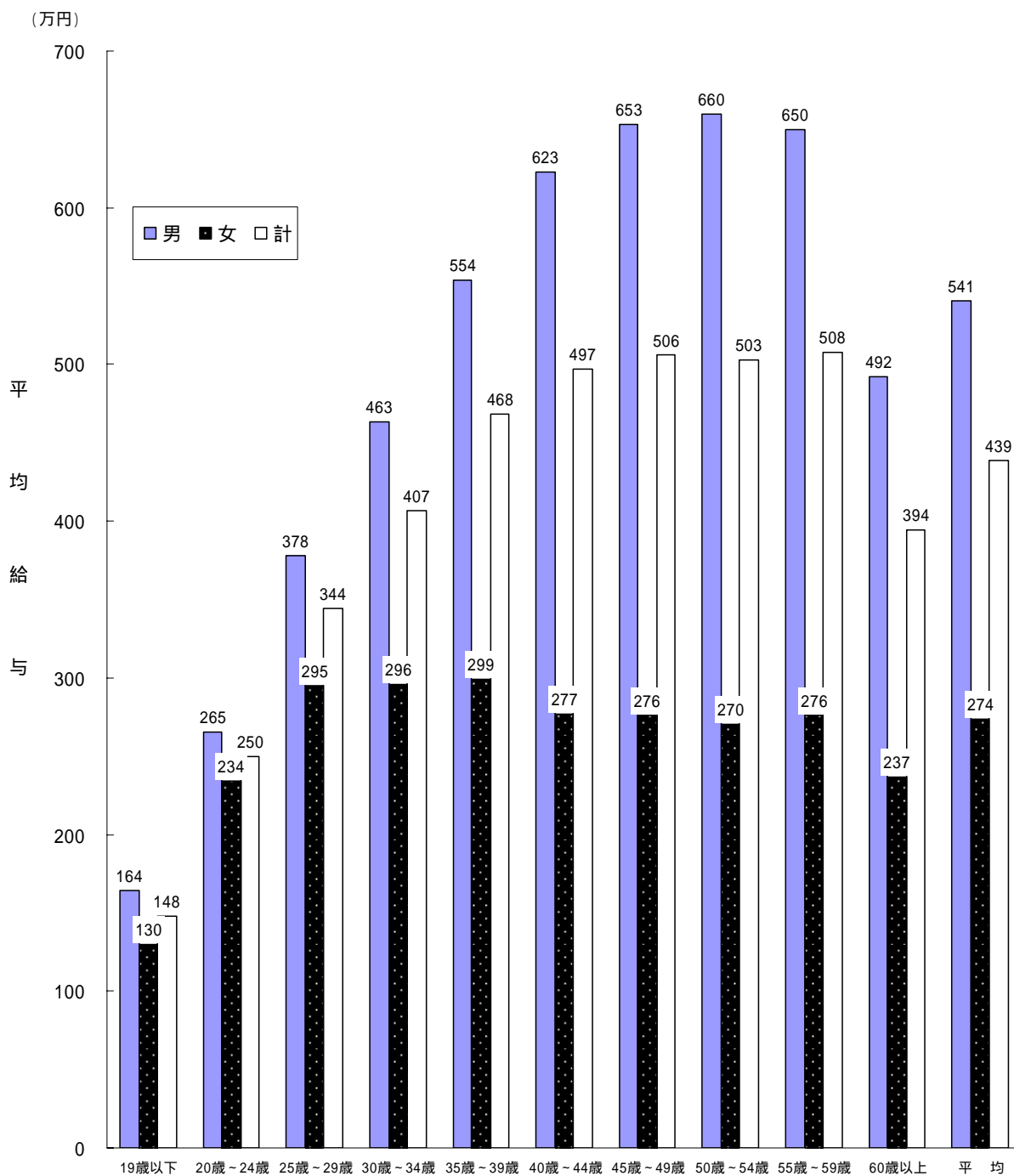
（第11図）業種別の平均給与



〔年齢階層別の平均給与〕

平均給与を年齢階層別にみると、男性では55歳未満までは年齢が高くなるに従い平均給与も高くなり、50～54歳の階層（660万円）が最も高くなっているが、女性では年齢による較差はあまり顕著ではない（第12図参照）。

（第12図）年齢階層別の平均給与

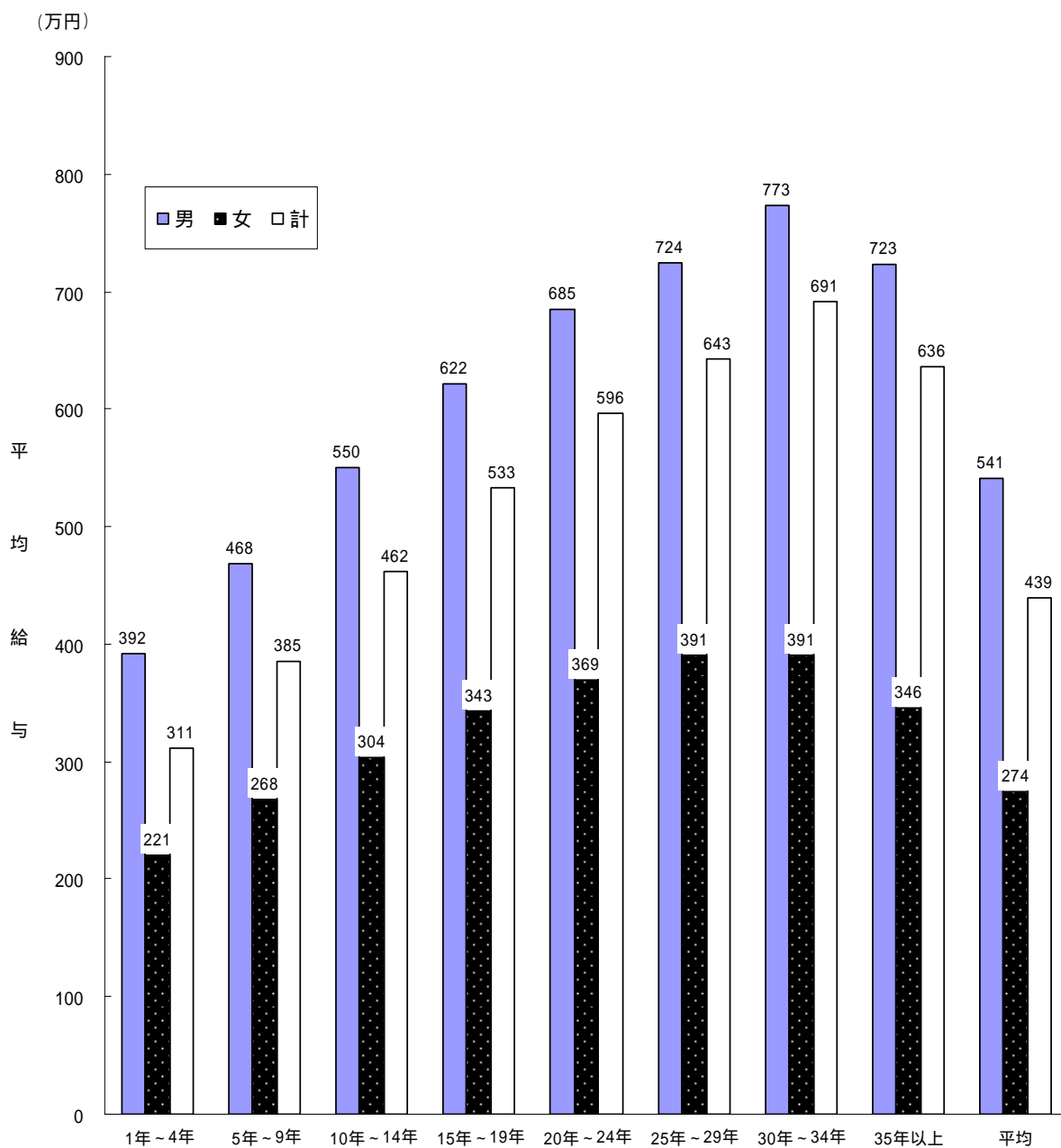


〔勤続年数別の平均給与〕

平均給与を勤続年数別にみると、35年未満までは勤続年数が長くなるに従い高くなり、勤続年数30～34年の階層(691万円)が最も高くなっている。

なお、勤続年数による較差は男性に比べ女性は比較的小さい(第13図参照)。

(第13図) 勤続年数別の平均給与



2 給与階級別分布

1年を通じて勤務した給与所得者4,453万人について、給与階級別分布をみると、300万円超400万円以下の者が757万人（構成比17.0%）で最も多く、次いで200万円超300万円以下の者が703万人（同15.8%）となっている。

男性では年間給与額400万円超500万円以下の者が495万人（同18.0%）と最も多く、次いで300万円超400万円以下の者の483万人（同17.5%）となっている。

女性では100万円超200万円以下の者が445万人（同26.1%）と最も多く、次いで200万円超300万円以下の者の391万人（同23.0%）となっている（第14表参照）。

（第14表）給与階級別給与所得者数・構成比

区分	平成12年分		平成13年分		平成14年分		平成15年分		平成16年分		
	千人	%	千人	%	千人	%	千人	%	千人	%	
男	100万円以下	500	1.8	551	1.9	530	1.9	606	2.2	632	2.3
	100万円超 200万円以下	1,368	4.8	1,406	5.0	1,396	5.0	1,522	5.4	1,768	6.4
	200万円超 300万円以下	2,708	9.5	2,849	10.1	3,075	10.9	3,121	11.1	3,118	11.3
	300万円超 400万円以下	4,816	17.0	4,935	17.4	5,113	18.2	5,096	18.2	4,826	17.5
	400万円超 500万円以下	5,171	18.2	5,093	18.0	5,006	17.8	4,995	17.8	4,950	18.0
	500万円超 600万円以下	4,050	14.3	4,096	14.5	3,958	14.1	3,863	13.8	3,728	13.5
	600万円超 700万円以下	2,908	10.2	2,799	9.9	2,721	9.7	2,640	9.4	2,536	9.2
	700万円超 800万円以下	2,090	7.4	2,049	7.2	2,023	7.2	1,994	7.1	1,881	6.8
	800万円超 900万円以下	1,483	5.2	1,410	5.0	1,333	4.7	1,302	4.6	1,257	4.6
	900万円超 1,000万円以下	959	3.4	927	3.3	920	3.3	836	3.0	816	3.0
	1,000万円超 1,500万円以下	1,784	6.3	1,715	6.1	1,554	5.5	1,589	5.7	1,520	5.5
	1,500万円超 2,000万円以下	388	1.4	345	1.2	326	1.2	307	1.1	312	1.1
	2,000万円超	163	0.6	167	0.6	160	0.6	163	0.6	179	0.7
	計	28,389	100.0	28,342	100.0	28,114	100.0	28,033	100.0	27,522	100.0
女	100万円以下	2,465	14.9	2,568	15.3	2,593	15.6	2,692	16.2	2,785	16.4
	100万円超 200万円以下	3,914	23.7	4,090	24.4	4,011	24.1	4,201	25.3	4,447	26.1
	200万円超 300万円以下	4,113	24.8	4,028	24.0	3,988	24.0	3,926	23.6	3,913	23.0
	300万円超 400万円以下	3,001	18.1	2,940	17.5	2,883	17.4	2,735	16.4	2,743	16.1
	400万円超 500万円以下	1,469	8.9	1,507	9.0	1,489	9.0	1,475	8.9	1,469	8.6
	500万円超 600万円以下	738	4.5	735	4.4	766	4.6	728	4.4	751	4.4
	600万円超 700万円以下	317	1.9	355	2.1	369	2.2	322	1.9	327	1.9
	700万円超 800万円以下	218	1.3	205	1.2	203	1.2	215	1.3	218	1.3
	800万円超 900万円以下	108	0.7	126	0.8	106	0.6	115	0.7	125	0.7
	900万円超 1,000万円以下	65	0.4	56	0.3	74	0.4	67	0.4	63	0.4
	1,000万円超 1,500万円以下	108	0.7	112	0.7	101	0.6	114	0.7	126	0.7
	1,500万円超 2,000万円以下	21	0.1	17	0.1	15	0.1	24	0.1	25	0.1
	2,000万円超	15	0.1	14	0.1	12	0.1	14	0.1	16	0.1
	計	16,550	100.0	16,754	100.0	16,610	100.0	16,628	100.0	17,008	100.0
計	100万円以下	2,965	6.6	3,119	6.9	3,123	7.0	3,298	7.4	3,417	7.7
	100万円超 200万円以下	5,282	11.8	5,496	12.2	5,407	12.1	5,723	12.8	6,215	14.0
	200万円超 300万円以下	6,821	15.2	6,878	15.3	7,063	15.8	7,047	15.8	7,031	15.8
	300万円超 400万円以下	7,817	17.4	7,875	17.5	7,996	17.9	7,830	17.5	7,569	17.0
	400万円超 500万円以下	6,640	14.8	6,600	14.6	6,495	14.5	6,470	14.5	6,418	14.4
	500万円超 600万円以下	4,787	10.7	4,830	10.7	4,724	10.6	4,591	10.3	4,479	10.1
	600万円超 700万円以下	3,225	7.2	3,153	7.0	3,090	6.9	2,963	6.6	2,863	6.4
	700万円超 800万円以下	2,308	5.1	2,254	5.0	2,226	5.0	2,209	4.9	2,099	4.7
	800万円超 900万円以下	1,591	3.5	1,536	3.4	1,438	3.2	1,417	3.2	1,382	3.1
	900万円超 1,000万円以下	1,024	2.3	983	2.2	994	2.2	904	2.0	879	2.0
	1,000万円超 1,500万円以下	1,892	4.2	1,827	4.1	1,656	3.7	1,703	3.8	1,646	3.7
	1,500万円超 2,000万円以下	410	0.9	363	0.8	342	0.8	331	0.7	337	0.8
	2,000万円超	178	0.4	181	0.4	172	0.4	177	0.4	196	0.4
	合計	44,939	100.0	45,097	100.0	44,724	100.0	44,661	100.0	44,530	100.0

〔事業所規模別の給与階級別分布〕

事業所規模別に給与階級別分布をみると、従事員10人未満の事業所では100万円超200万円以下の者が22.0%と最も多く、次いで200万円超300万円以下の者の21.2%となっている。

これに対して、従事員30人以上の事業所でみると300万円超400万円以下の者が16.2%と最も多く、次いで400万円超500万円以下の者が15.0%となっている（第15表参照）。

（第15表）事業所規模別の給与階級別構成割合

区 分		100万円 以下	100万円 超 200万円 以下	200万円 超 300万円 以下	300万円 超 400万円 以下	400万円 超 500万円 以下	500万円 超 600万円 以下	600万円 超 700万円 以下	700万円 超 800万円 以下	800万円 超 900万円 以下	900万円 超 1,000万円 以下	1,000万円 超 1,500万円 以下	1,500万円 超 2,000万円 以下	2,000万円 超 2,500万円 以下	2,500万円 超	合 計	
(事業所規模)		%	%	%	%	%	%	%	%	%	%	%	%	%	%	%	
1 ~ 9人	男	3.3	13.8	19.0	20.5	16.6	10.5	4.8	3.6	2.2	1.4	2.9	0.9	0.3	0.2	100	
	女	19.7	31.6	23.8	12.2	5.8	2.9	1.1	1.0	0.6	0.2	0.8	0.1	0.1	0.0	100	
	計	10.9	22.0	21.2	16.6	11.6	7.0	3.1	2.4	1.4	0.9	1.9	0.5	0.2	0.1	100	
10 ~ 29人	男	2.8	7.1	15.5	22.6	19.6	12.2	5.9	4.2	2.5	1.7	3.8	1.2	0.3	0.5	100	
	女	15.1	24.5	26.6	17.1	7.7	3.4	1.8	1.2	0.6	0.5	1.1	0.3	0.1	0.1	100	
	計	7.3	13.5	19.5	20.6	15.2	9.0	4.4	3.1	1.8	1.2	2.8	0.9	0.2	0.4	100	
30人 以上	30 ~ 99人	男	1.9	5.9	13.8	21.7	21.1	13.5	7.8	4.5	2.9	1.6	3.4	1.1	0.3	0.4	100
		女	12.4	27.2	27.7	17.6	7.7	3.6	1.1	0.9	0.6	0.3	0.7	0.2	0.1	0.0	100
	計	5.8	13.9	19.0	20.2	16.1	9.8	5.3	3.1	2.0	1.1	2.4	0.7	0.2	0.3	100	
	100 ~ 499人	男	1.6	4.5	9.2	18.6	20.2	15.2	10.7	7.0	4.3	2.5	4.6	0.9	0.3	0.4	100
		女	12.5	22.6	23.8	19.8	10.7	5.3	2.2	1.2	0.9	0.3	0.5	0.1	0.0	0.0	100
	計	5.7	11.2	14.6	19.0	16.6	11.5	7.6	4.9	3.0	1.7	3.1	0.6	0.2	0.3	100	
500 ~ 999人	男	2.0	3.9	6.1	13.6	18.3	16.3	13.0	9.7	6.0	3.7	5.8	1.1	0.3	0.2	100	
	女	13.4	22.0	19.3	19.2	12.7	6.8	2.5	1.9	0.7	0.4	0.8	0.1	0.0	0.0	100	
計	5.9	10.1	10.6	15.5	16.4	13.0	9.4	7.0	4.2	2.5	4.1	0.8	0.2	0.2	100		
1,000 ~ 4,999人	男	2.0	3.5	4.6	9.5	14.2	15.2	13.5	11.8	8.5	5.6	9.9	1.4	0.2	0.2	100	
	女	19.9	24.1	16.8	15.2	10.5	6.6	3.1	1.7	0.9	0.5	0.7	0.1	0.0	0.0	100	
計	8.2	10.7	8.8	11.5	12.9	12.2	9.9	8.3	5.8	3.8	6.7	0.9	0.1	0.1	100		
5,000人以上	男	2.8	3.1	2.9	5.6	10.4	12.9	13.5	13.1	10.5	8.1	14.6	1.9	0.3	0.2	100	
	女	26.7	26.9	12.1	10.9	9.6	5.5	3.3	2.3	1.3	0.7	0.7	0.1	0.0	0.0	100	
計	11.1	11.4	6.1	7.4	10.1	10.3	10.0	9.4	7.3	5.6	9.8	1.3	0.2	0.1	100		
上 計	男	1.9	4.4	8.4	15.6	17.9	14.6	11.1	8.3	5.6	3.7	6.6	1.2	0.3	0.3	100	
	女	15.5	24.5	21.9	17.4	9.9	5.2	2.2	1.4	0.8	0.4	0.6	0.1	0.0	0.0	100	
	計	6.8	11.7	13.3	16.2	15.0	11.2	7.9	5.8	3.9	2.5	4.4	0.8	0.2	0.2	100	
合 計	男	2.3	6.4	11.3	17.5	18.0	13.5	9.2	6.8	4.6	3.0	5.5	1.1	0.3	0.3	100	
	女	16.4	26.1	23.0	16.1	8.6	4.4	1.9	1.3	0.7	0.4	0.7	0.1	0.0	0.0	100	
	計	7.7	14.0	15.8	17.0	14.4	10.1	6.4	4.7	3.1	2.0	3.7	0.8	0.2	0.2	100	

〔企業規模別の給与階級別分布〕

企業規模別に給与階級別分布をみると、資本金2,000万円未満の株式会社では200万円超300万円以下の者が19.8%と最も多く、次いで300万円超400万円以下の者の19.2%となっている。

これに対して、資本金10億円以上の株式会社では400万円超500万円以下の者が13.1%と最も多く、次いで500万円超600万円以下の者の12.9%となっている。

なお、個人企業では100万円超200万円以下の者が30.1%と最も多く、次いで200万円超300万円以下の者の25.1%となっている(第16表参照)。

(第16表) 企業規模別の給与階級別構成割合

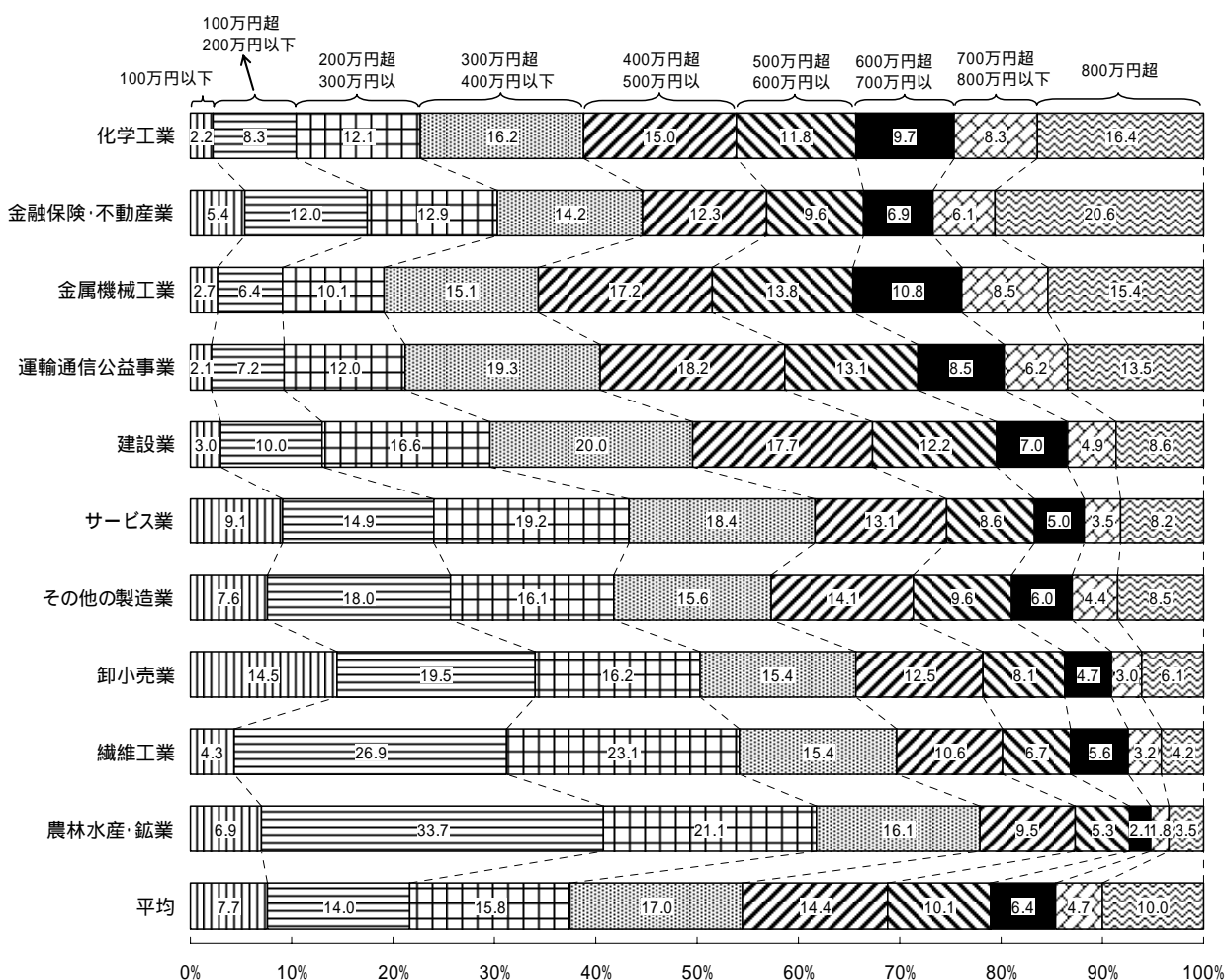
区 分		100万円以下	100万円超 200万円以下	200万円超 300万円以下	300万円超 400万円以下	400万円超 500万円以下	500万円超 600万円以下	600万円超 700万円以下	700万円超 800万円以下	800万円超 900万円以下	900万円超 1,000万円以下	1,000万円超 1,500万円以下	1,500万円超 2,000万円以下	2,000万円超 2,500万円以下	2,500万円超	合 計	
(企業規模)		%	%	%	%	%	%	%	%	%	%	%	%	%	%	%	
	個 人	男	6.8	20.6	26.3	20.8	13.4	6.1	2.5	1.3	0.8	0.5	0.5	0.3	0.1	0.1	100
	女	18.7	35.1	24.5	12.1	5.0	2.1	1.1	0.8	0.3	0.1	0.2	0.1	0.0	0.0	0.0	100
	計	14.6	30.1	25.1	15.1	7.9	3.5	1.5	0.9	0.5	0.2	0.3	0.2	0.0	0.0	0.0	100
株 式 会 社	2,000万円未満	男	2.4	8.5	16.0	22.7	20.0	12.0	6.1	3.4	2.3	1.4	3.3	1.1	0.3	0.4	100
		女	17.8	29.8	26.5	13.0	5.7	2.8	1.0	0.9	0.6	0.4	1.1	0.2	0.1	0.1	100
		計	8.0	16.2	19.8	19.2	14.8	8.7	4.3	2.5	1.7	1.1	2.5	0.8	0.2	0.3	100
	2,000万円以上	男	1.8	5.8	13.0	24.0	20.9	14.4	7.9	4.7	2.2	1.4	2.7	0.7	0.3	0.3	100
		女	14.2	28.7	29.2	16.1	6.4	2.6	0.6	0.8	0.5	0.2	0.4	0.2	0.1	0.0	100
		計	5.6	12.8	18.0	21.6	16.4	10.8	5.6	3.5	1.7	1.0	2.0	0.6	0.2	0.2	100
	5,000万円未満	男	1.6	4.5	10.4	21.8	23.3	16.3	9.2	5.0	3.0	1.4	2.4	0.6	0.3	0.3	100
		女	14.6	27.2	28.5	18.0	6.9	2.2	0.9	0.7	0.3	0.1	0.4	0.1	0.0	0.1	100
		計	5.9	11.9	16.3	20.5	17.9	11.7	6.5	3.6	2.1	1.0	1.7	0.4	0.2	0.2	100
	5,000万円以上	男	1.6	3.3	6.1	14.6	20.6	17.8	12.8	8.5	5.3	3.0	5.0	0.9	0.3	0.3	100
		女	16.5	25.8	21.7	18.6	9.3	4.3	1.6	0.9	0.5	0.1	0.5	0.1	0.0	0.0	100
		計	6.3	10.5	11.1	15.9	17.0	13.5	9.2	6.0	3.8	2.1	3.6	0.6	0.2	0.2	100
資 本 金	10億円未満	男	1.2	1.7	2.2	6.5	13.1	15.0	14.8	13.7	10.0	7.0	12.2	1.7	0.3	0.3	100
		女	17.2	22.3	14.3	17.4	13.3	7.1	3.6	2.2	1.2	0.6	0.7	0.1	0.0	0.0	100
		計	5.4	7.2	5.4	9.4	13.1	12.9	11.8	10.7	7.7	5.3	9.2	1.3	0.3	0.3	100
階 級 別	10億円以上	男	1.7	4.8	9.3	16.9	18.7	14.8	10.4	7.6	5.0	3.3	5.9	1.1	0.3	0.3	100
		女	16.4	27.0	23.7	16.1	8.3	3.9	1.6	1.1	0.7	0.3	0.7	0.2	0.1	0.0	100
		計	6.4	11.8	13.8	16.7	15.4	11.4	7.6	5.5	3.6	2.3	4.2	0.8	0.2	0.3	100
その他の法人	計	男	3.5	9.9	16.1	19.2	16.2	10.4	6.3	5.1	3.6	2.4	5.2	1.4	0.4	0.4	100
		女	15.5	21.5	21.3	17.6	10.6	6.1	2.8	1.7	1.0	0.6	1.0	0.1	0.1	0.1	100
		計	9.4	15.6	18.6	18.4	13.4	8.3	4.6	3.5	2.3	1.5	3.1	0.8	0.2	0.2	100
合 計	計	男	2.3	6.4	11.3	17.5	18.0	13.5	9.2	6.8	4.6	3.0	5.5	1.1	0.3	0.3	100
		女	16.4	26.1	23.0	16.1	8.6	4.4	1.9	1.3	0.7	0.4	0.7	0.1	0.0	0.0	100
		計	7.7	14.0	15.8	17.0	14.4	10.1	6.4	4.7	3.1	2.0	3.7	0.8	0.2	0.2	100

〔業種別の給与階級別分布〕

業種別に給与階級別分布をみると、全業種平均では300万円超400万円以下の者が17.0%と最も多くなっている。

平均給与の最も高い化学工業とそれに次ぐ金融保険・不動産業及び金属機械工業では800万円超の者がそれぞれ16.4%、20.6%及び15.4%と最も多く、一方、平均給与の最も低い農林水産・鉱業では100万円超200万円以下の者が33.7%と最も多くなっている（第17図参照）。

（第17図）業種別の給与階級別構成割合



3 税 額

(1) 納税者数及び税額

1年を通じて勤務した給与所得者4,453万人のうち、源泉徴収により所得税を納税している者は3,808万人で、その割合は85.5%となっている。

また、その税額は8兆7,988億円で、納税者の給与総額に占める税額の割合は4.79%となっている（第18表参照）。

（第18表）1年を通じて勤務した給与所得者、給与総額及び税額

区 分	給 与 所 得 者 数			納税者 割 合 (b)/(a)	給 与 総 額		税 額		税 額 割 合	
	(a)	内 納 税 者			(c)	内 納 税 者 (d)	(e)	伸 び 率	税 額 割 合	
		(b)	伸 び 率	(e)/(c)					(e)/(d)	
	千人	千人	%	%	億円	億円	億円	%	%	%
平成元年分	38,469	33,695	1.3	87.6	1,547,965	1,473,643	84,426	3.0	5.45	5.73
平成 6	43,726	39,084	1.9	89.4	1,991,594	1,928,337	111,669	7.7	5.61	5.79
7	44,394	38,814	0.7	87.4	2,029,631	1,937,093	101,337	9.3	4.99	5.23
8	44,896	39,189	1.0	87.3	2,068,805	1,972,750	102,797	1.4	4.97	5.21
9	45,263	39,610	1.1	87.5	2,115,080	2,017,493	114,626	11.5	5.42	5.68
10	45,446	34,844	12.0	76.7	2,112,088	1,846,237	94,701	17.4	4.48	5.13
11	44,984	38,780	11.3	86.2	2,075,188	1,946,257	90,528	4.4	4.36	4.65
12	44,939	38,872	0.2	86.5	2,071,594	1,953,491	91,754	1.4	4.43	4.70
13	45,097	38,820	0.1	86.1	2,047,402	1,928,125	88,940	3.1	4.34	4.61
14	44,724	38,079	1.9	85.1	2,002,590	1,871,514	85,539	3.8	4.27	4.57
15	44,661	37,667	1.1	84.3	1,982,639	1,843,796	84,649	1.0	4.27	4.59
16	44,530	38,078	1.1	85.5	1,954,110	1,838,527	87,988	3.9	4.50	4.79

(2) 給与階級別の税額

給与所得者数及び税額を給与階級別にみると、1年を通じて勤務した年間給与額800万円超の給与所得者は合計444万人で、全体の給与所得者の10.0%にすぎないが、その税額は合計4兆6,442億円で全体の半分以上(52.8%)を占めている(第19表参照)。

(第19表) 給与階級別の給与所得者数、給与総額及び税額

区 分	給与所得者数				給与総額				税 額		
	内 納 税 者		内 納 税 者		内 納 税 者		内 納 税 者		税 額	構成比	
(給与階級)	千人	構成比	千人	構成比	億円	構成比	億円	構成比			億円
800万円以下	100万円以下	3,417	7.7	517	1.4	27,871	1.4	4,035	0.2	133	0.2
	100万円超 200万円以下	6,215	14.0	4,435	11.6	91,643	4.7	68,622	3.7	1,376	1.6
	200万円超 300万円以下	7,031	15.8	6,429	16.9	177,714	9.1	162,766	8.9	4,400	5.0
	300万円超 400万円以下	7,569	17.0	7,124	18.7	265,144	13.6	249,605	13.6	7,227	8.2
	400万円超 500万円以下	6,418	14.4	6,063	15.9	287,757	14.7	271,869	14.8	8,352	9.5
	500万円超 600万円以下	4,479	10.1	4,257	11.2	246,040	12.6	233,877	12.7	7,699	8.7
	600万円超 700万円以下	2,863	6.4	2,763	7.3	185,399	9.5	178,938	9.7	6,160	7.0
	700万円超 800万円以下	2,099	4.7	2,058	5.4	156,924	8.0	153,884	8.4	6,199	7.0
	小 計	40,091	90.0	33,646	88.4	1,438,492	73.6	1,323,596	72.0	41,546	47.2
	800万円超	800万円超 900万円以下	1,382	3.1	1,375	3.6	117,160	6.0	116,628	6.3	5,678
900万円超 1,000万円以下		879	2.0	877	2.3	83,462	4.3	83,304	4.5	4,716	5.4
1,000万円超 1,500万円以下		1,646	3.7	1,646	4.3	194,437	10.0	194,437	10.6	15,001	17.0
1,500万円超 2,000万円以下		337	0.8	337	0.9	57,900	3.0	57,900	3.1	7,754	8.8
2,000万円超 2,500万円以下		94	0.2	94	0.2	21,078	1.1	21,078	1.1	3,613	4.1
2,500万円超		102	0.2	102	0.3	41,584	2.1	41,584	2.3	9,680	11.0
小 計		4,440	10.0	4,431	11.6	515,621	26.4	514,931	28.0	46,442	52.8
合 計		44,530	100.0	38,078	100.0	1,954,110	100.0	1,838,527	100.0	87,988	100.0

4 年末調整を行った者

(1) 年末調整を行った者数及び扶養人員等

1年を通じて勤務した給与所得者 4,453万人のうち、年末調整を行った者は4,095万人(92.0%)となっている。

このうち、配偶者控除又は扶養控除の適用を受けた者は1,708万人(41.7%)で、扶養人員のある者1人当たりの平均扶養人員は2.15人となっている(第20表参照)。

また、配偶者控除のある者についてみると、扶養人員3人(配偶者及び扶養親族2人)の者が357万人(30.3%)で最も多く、一方、配偶者控除のない者についてみると、扶養人員1人(扶養親族)の者が266万人(50.1%)で最も多くなっている(第21表参照)。

(第20表) 扶養人員の推移

区 分	平成15年分	平成16年分		
		千人	伸び率 %	
給与所得者数 (a)	41,458	40,948	1.2	
うち扶養人員のある者 (b)	17,686	17,083	3.4	
割合 (b)/(a)	42.7	41.7	-	
扶 養 人 員	配偶者数	12,454	11,773	5.5
	扶養親族数	25,846	24,947	3.5
	計 (c)	38,299	36,720	4.1
1人当たりの平均扶養人員 (c)/(b)	2.17	2.15	-	

(注) 1年を通じて勤務した給与所得者のうち、年末調整を行った者。
(以下第21表、第22表、第23表も同じ)

(第21表) 扶養人員別の給与所得者数

区 分	配偶者控除のある者		配偶者控除のない者		合 計	
	千人	構成比 %	千人	構成比 %	千人	構成比 %
(扶養人員)						
1人	3,368	28.6	2,659	50.1	6,027	35.3
2人	3,158	26.8	1,786	33.6	4,944	28.9
3人	3,571	30.3	651	12.3	4,222	24.7
4人	1,280	10.9	171	3.2	1,452	8.5
5人以上	396	3.4	43	0.8	439	2.6
計	11,773	100.0	5,310	100.0	17,083	100.0

(2) 配偶者特別控除

1年を通じて勤務した給与所得者で年末調整を行った者のうち、配偶者特別控除の適用を受けた者は82万人である(第22表参照)。

(3) 保険料控除

1年を通じて勤務した給与所得者で年末調整を行った者のうち、社会保険料控除、生命保険料控除及び損害保険料控除の適用を受けた者はそれぞれ3,649万人、3,114万人及び1,625万人で、1人当たりの平均控除額は、それぞれ509千円、57千円及び5千円となっている(第23表参照)。

(第22表) 配偶者特別控除

区 分	配偶者特別 控除適用者
控 除 適 用 人 員	千人 822
控 除 額	億円 2,352
平 均 控 除 額	千円 286.2

(第23表) 保険料控除

区 分		平成15年分	平成16年分	伸び率
社会保険料控除	控 除 適 用 人 員	千人 36,967	千人 36,485	% 1.3
	控 除 額	億円 196,893	億円 185,636	5.7
	平 均 控 除 額	千円 532.6	千円 508.8	4.5
生命保険料控除	控 除 適 用 人 員	千人 31,967	千人 31,143	% 2.6
	控 除 額	億円 18,267	億円 17,660	3.3
	平 均 控 除 額	千円 57.1	千円 56.7	0.7
損害保険料控除	控 除 適 用 人 員	千人 16,674	千人 16,253	% 2.5
	控 除 額	億円 919	億円 861	6.4
	平 均 控 除 額	千円 5.5	千円 5.3	3.6

〔 統 計 表 〕

統 計 表 目 次

統計表をみる方のために	34
全国計表	
第1表 給与所得者数・給与額・税額	
その1 事業所規模別・企業規模別・税額	35
その2 前年比	36
第2表 給与所得者数・給与額・源泉徴収義務者数	
その1 企業規模別・事業所規模別	37
その2 業種別・事業所規模別	38
その3 業種別・企業規模別	39
第3表 給与階級別の総括表	
その1 1年を通じて勤務した給与所得者	40
その2 1年未満勤続者	41
その3 累年比較（給与所得者数）	42
その4 累年比較（給与所得者の構成比）	43
その5 累年比較（給与総額）	44
その6 累年比較（平均給料・手当）	45
その7 累年比較（平均賞与）	46
その8 累年比較（平均給与）	47
第4表 事業所規模別及び給与階級別の総括表	
その1 給与所得者数	48
その2 給与総額	49
その3 平均給与	50
その4 1年未満勤続の給与所得者数	51
第5表 事業所規模別及び給与階級別の給与所得者数・給与額	
その1 事業所規模 10人未満	52
その2 事業所規模 10人以上	53
その3 事業所規模 30人以上	54
その4 事業所規模 100人以上	55
その5 事業所規模 500人以上	56
その6 事業所規模 1,000人以上	57
その7 事業所規模 5,000人以上	58
その8 事業所規模 30人以上計	59
その9 事業所規模 合計	60
第6表 企業規模別及び給与階級別の総括表	
その1 給与所得者数	61
その2 給与総額	62
その3 平均給与	63
その4 1年未満勤続の給与所得者数	64
第7表 企業規模別及び給与階級別の給与所得者数・給与額	

その1	企業規模	個人	65
その2	企業規模	資本金 2,000 万円未満の株式会社	66
その3	企業規模	資本金 2,000 万円以上の株式会社	67
その4	企業規模	資本金 5,000 万円以上の株式会社	68
その5	企業規模	資本金 1 億円以上の株式会社	69
その6	企業規模	資本金 10 億円以上の株式会社	70
その7	企業規模	株式会社計	71
その8	企業規模	その他の法人	72
その9	企業規模	合計	73
第8表	企業規模別及び給与階級別従業員の給与所得者数・給与額		
その1	総括表		74
その2	企業規模	資本金 2,000 万円未満、2,000 万円以上、5,000 万円以上の株式会社	75
その3	企業規模	資本金 1 億円以上、10 億円以上の株式会社、株式会社計	76
その4	その他の法人、合計		77
第9表	業種別及び給与階級別の給与所得者数・給与額		
その1	総括表		78
その2	業種	建設業、繊維工業、化学工業	79
その3	業種	金属機械工業、その他の製造業、卸小売業	80
その4	業種	金融保険・不動産業、運輸通信公益事業、サービス業	81
その5	業種	農林水産業・鉱業、合計	82
その6	1 年未満勤続の給与所得者数		83
第10表	事業所規模別及び年齢階層別の給与所得者数・給与額		
その1	給与所得者数		83
その2	給与総額		84
その3	平均給与		85
第11表	企業規模別及び年齢階層別の給与所得者数・給与額		
その1	給与所得者数		86
その2	給与総額		87
その3	平均給与		88
第12表	業種別及び年齢階層別の給与所得者数・給与額		89
第13表	事業所規模別及び勤続年数別の給与所得者数・給与額		
その1	給与所得者数		90
その2	給与総額		91
その3	平均給与		92
第14表	企業規模別及び勤続年数別の給与所得者数・給与額		
その1	給与所得者数		93
その2	給与総額		94
その3	平均給与		95
第15表	業種別及び勤続年数別の給与所得者数・給与額		96
第16表	給与階級別の納税者数・非納税者数		
その1	1 年を通じて勤務した給与所得者		97
その2	1 年未満勤続者		98
第17表	給与階級別の諸控除		

その1	総括表	99
その2	扶養人員別の社会保険料及び生命保険料控除	104
第18表	給与階級別の扶養人員別表	
その1	配偶者控除のある納税者	106
その2	配偶者控除のない納税者	107
その3	配偶者控除のある非納税者	108
その4	配偶者控除のない非納税者	108
その5	その1～4の合計	109
その6	年末調整を行った1年未満勤続者	110
その7	年末調整を行った1年未満勤続者のうち納税者	111
その8	年末調整を行った1年未満勤続者のうち非納税者	112
第19表	給与階級別年末調整を行わなかった給与所得者数・給与額・税額	
その1	1年を通じて勤務した給与所得者	113
その2	1年未満勤続者	114
その3	給与額が2,000万円を超える給与所得者数・給与額等	115
その4	給与額が2,000万円を超える者の扶養人員別表	115

国税局別表

第1表	国税局別・事業所規模別・企業規模別及び業種別の給与所得者数	116
第2表	国税局別及び事業所規模別の給与所得者数・給与額	
その1	給与所得者数	118
その2	給与総額	119
その3	平均給与	120
第3表	国税局別及び企業規模別の給与所得者数・給与額	
その1	給与所得者数	124
その2	給与総額	126
その3	平均給与	128
第4表	国税局別及び業種別の給与所得者数・給与額	130
第5表	国税局別及び給与階級別の納税者数・非納税者数	
その1	札幌国税局	132
その2	仙台国税局	133
その3	関東信越国税局	134
その4	東京国税局	135
その5	金沢国税局	136
その6	名古屋国税局	137
その7	大阪国税局	138
その8	広島国税局	139
その9	高松国税局	140
その10	福岡国税局	141
その11	熊本国税局	142
その12	沖縄国税事務所	143
第6表	国税局別の給与所得者数・給与額	144

統計表を見る方のために

業種の分類は、事務所の属する企業の業種により分類したのであって、事業所の業種によっていない。例えば、会社の事業が鉄道で、別に不動産業を営んでいる場合、標本事業所の業種が不動産業であっても、その業種区分は「金融保険・不動産業」ではなく「運輸通信公益事業」としている。

標本事業所を抽出する際に、業種区分によらないで事業所の従業員数の区分によって層別しているため、農林水産・鉱業等の標本事業所は非常に少ない結果となっている。したがって、業種別に見た場合、標本事業所数の非常に少ない業種の計数の精度は低くなっている。

給与所得者数、給与額及び税額等の計数の処理方法は、単位未満を四捨五入したため、各表の内容と「計」又は「合計」とが符号しない場合がある。また、金額が単位未満の端数からなるため、その端数を切り捨てたときは「0」とし、該当する計数のないときは「-」と表示している。

国税局別表は、源泉徴収義務者の所在地を管轄する国税局による集計結果であり、給与所得者の住所地では集計していない。

したがって、各国税局管内の給与水準を表しているとは限らない。

第1表、第2表は、源泉徴収義務者用調査票を集計したものであり、第3表～第19表は、給与所得者用調査票を集計したものである。（民間給与実態統計調査の概要の「6 調査票の作成」(P2)参照）

したがって、第1表、第2表と第3表～第19表との間には計数に若干の差異がある。

第1表 給与所得者数・給与額・税額

その1 事業所規模別・企業規模別・業種別

区 分	給 与 所 得 者 数					給 与 額		税 額		
	3月末	6月末	9月末	12月末	年間月平均	総 額	平均	総 額	平均	
平成11年度	千人	千人	千人	千人	千人	百万円	千円	百万円	千円	
	54,102	54,175	53,082	52,525	53,938	217,486,704	4,032	9,592,277	178	
12	52,823	53,180	52,793	52,504	53,024	216,455,786	4,082	9,640,034	182	
13	53,495	53,917	53,462	53,056	53,672	214,721,491	4,001	9,489,842	177	
14	53,853	53,877	52,871	52,565	53,485	207,913,399	3,887	9,017,662	169	
15	54,487	54,075	53,230	52,522	54,276	203,682,682	3,753	8,591,895	158	
16	53,812	53,827	53,141	52,708	53,576	201,774,151	3,766	8,897,933	166	
事業 所 規 模 別	30人未満	人	人	人	人	人	百万円	千円	百万円	千円
	10人未満	10,171,684	10,170,089	9,955,531	9,762,266	10,140,863	31,649,973	3,121	1,350,894	133
	10人以上	8,328,489	8,329,497	7,940,778	7,819,549	8,153,897	28,125,912	3,449	1,304,310	160
	30人 "	8,828,263	8,831,105	8,768,639	8,687,344	8,798,758	30,916,977	3,514	1,307,087	149
	100人 "	11,519,622	11,523,024	11,505,928	11,350,590	11,481,841	44,324,631	3,860	1,893,938	165
	500人 "	3,905,049	3,911,545	3,888,134	3,887,771	3,898,865	16,795,404	4,308	730,210	187
	1,000人 "	6,775,335	6,779,240	6,786,933	6,841,109	6,796,110	30,121,201	4,432	1,350,193	199
	5,000人 "	4,284,056	4,282,282	4,294,955	4,359,718	4,305,292	19,840,054	4,608	961,301	223
	計	35,312,325	35,327,196	35,244,589	35,126,532	35,280,866	141,998,266	4,025	6,242,730	177
合 計	53,812,498	53,826,782	53,140,898	52,708,347	53,575,626	201,774,151	3,766	8,897,933	166	
企 業 規 模 別	個 人	3,590,834	3,590,460	3,583,757	3,582,478	3,624,315	8,077,061	2,229	249,303	69
	2,000万円未満	9,835,827	9,839,596	9,662,773	9,554,554	9,780,356	32,311,286	3,304	1,467,434	150
	2,000万円以上	6,527,899	6,528,604	6,491,769	6,424,191	6,512,541	23,050,071	3,539	904,193	139
	5,000万円 "	4,278,099	4,279,826	4,000,607	3,969,365	4,136,478	14,783,535	3,574	591,876	143
	1億円 "	6,759,413	6,763,164	6,734,601	6,605,603	6,721,351	27,536,213	4,097	1,176,573	175
	10億円 "	9,247,798	9,247,076	9,222,781	9,149,386	9,219,104	49,495,700	5,369	2,352,498	255
	計	36,649,036	36,658,266	36,112,531	35,703,099	36,369,830	147,176,804	4,047	6,492,574	179
その他の法人	13,572,628	13,578,056	13,444,610	13,422,770	13,581,481	46,520,286	3,425	2,156,056	159	
合 計	53,812,498	53,826,782	53,140,898	52,708,347	53,575,626	201,774,151	3,766	8,897,933	166	
業 種 別	建設業	4,273,786	4,273,452	4,262,962	4,246,416	4,294,953	17,931,344	4,175	672,165	157
	繊維工業	578,915	578,762	569,868	567,749	575,790	1,740,597	3,023	59,758	104
	化学工業	1,410,573	1,410,987	1,404,370	1,400,124	1,409,210	7,249,759	5,145	348,237	247
	金属機械工業	5,680,517	5,684,444	5,610,282	5,540,421	5,642,001	28,716,082	5,090	1,249,500	221
	その他の製造業	4,517,880	4,519,253	4,477,408	4,404,082	4,496,041	16,372,411	3,642	672,625	150
	卸小売業	12,595,760	12,601,078	12,268,892	12,039,972	12,426,094	35,798,163	2,881	1,423,675	115
	金融保険・不動産業	2,803,882	2,803,987	2,781,693	2,734,949	2,790,376	13,311,161	4,770	778,037	279
	運輸通信公益事業	5,180,883	5,174,864	5,138,002	5,134,001	5,170,307	24,270,841	4,694	1,074,921	208
	サービス業	16,248,151	16,257,348	16,093,723	16,123,896	16,242,694	54,980,859	3,385	2,571,914	158
	農林水産・鉱業	522,151	522,607	533,698	516,737	528,160	1,402,934	2,656	47,101	89
	合 計	53,812,498	53,826,782	53,140,898	52,708,347	53,575,626	201,774,151	3,766	8,897,933	166

(注) 1 平均給与額 = 給与総額 ÷ 年間月平均給与所得者数

2 平均税額 = 税額総額 ÷ 年間月平均給与所得者数

第1表 給与所得者数・給与額・税額(続)

その2 前年比

区 分		12月末給与所得者数			年間月平均給与所得者数			平均 給 与			平均 税 額		
		平成15年	平成16年	前年比	平成15年	平成16年	前年比	平成15年	平成16年	前年比	平成15年	平成16年	前年比
		千人	千人	%	千人	千人	%	千円	千円	%	千円	千円	%
事業 所 規 模 別	10人未満	9,998	9,762	97.6	11,140	10,141	91.0	2,925	3,121	106.7	119	133	111.8
	10人以上	7,981	7,820	98.0	8,443	8,154	96.6	3,510	3,449	98.3	164	160	97.6
	30人 "	8,603	8,687	101.0	8,841	8,799	99.5	3,539	3,514	99.3	143	149	104.2
	100人 "	11,182	11,351	101.5	11,160	11,482	102.9	3,952	3,860	97.7	158	165	104.4
	500人 "	3,880	3,888	100.2	3,889	3,899	100.3	4,276	4,308	100.7	175	187	106.9
	1,000人 "	6,515	6,841	105.0	6,479	6,796	104.9	4,468	4,432	99.2	192	199	103.6
	5,000人 "	4,363	4,360	99.9	4,325	4,305	99.5	4,738	4,608	97.3	214	223	104.2
	計	34,543	35,127	101.7	34,693	35,281	101.7	4,077	4,025	98.7	170	177	104.1
合 計	52,522	52,708	100.4	54,276	53,576	98.7	3,753	3,766	100.3	158	166	105.1	
企 業 規 模 別	個 人	3,822	3,582	93.7	3,889	3,624	93.2	2,276	2,229	97.9	68	69	101.5
	2,000万円未満	9,420	9,555	101.4	10,301	9,780	94.9	3,131	3,304	105.5	132	150	113.6
	2,000万円以上	6,150	6,424	104.5	6,239	6,513	104.4	3,564	3,539	99.3	143	139	97.2
	5,000万円 "	3,899	3,969	101.8	4,037	4,136	102.5	3,568	3,574	100.2	132	143	108.3
	1億円 "	6,325	6,606	104.4	6,524	6,721	103.0	4,123	4,097	99.4	159	175	110.1
	10億円 "	9,509	9,149	96.2	9,749	9,219	94.6	5,328	5,369	100.8	240	255	106.3
	計	35,303	35,703	101.1	36,849	36,370	98.7	4,009	4,047	100.9	167	179	107.2
	その他の法人	13,396	13,423	100.2	13,538	13,581	100.3	3,479	3,425	98.4	160	159	99.4
合 計	52,522	52,708	100.4	54,276	53,576	98.7	3,753	3,766	100.3	158	166	105.1	
業 種 別	建 設 業	4,639	4,246	91.5	4,733	4,295	90.7	4,170	4,175	100.1	148	157	106.1
	織 維 工 業	548	568	103.6	626	576	91.9	2,642	3,023	114.4	83	104	125.3
	化 学 工 業	1,577	1,400	88.8	1,617	1,409	87.1	5,230	5,145	98.4	234	247	105.6
	金属機械工業	5,903	5,540	93.9	5,989	5,642	94.2	5,030	5,090	101.2	199	221	111.1
	その他の製造業	4,629	4,404	95.1	5,410	4,496	83.1	3,145	3,642	115.8	122	150	123.0
	卸 小 売 業	11,685	12,040	103.0	12,187	12,426	102.0	2,902	2,881	99.3	109	115	105.5
	金融保険・不動産業	2,840	2,735	96.3	2,877	2,790	97.0	4,716	4,770	101.1	268	279	104.1
	運輸通信公益事業	4,858	5,134	105.7	4,876	5,170	106.0	4,724	4,694	99.4	201	208	103.5
	サ ー ビ ス 業	15,269	16,124	105.6	15,376	16,243	105.6	3,458	3,385	97.9	161	158	98.1
	農林水産・鉱業	575	517	89.8	583	528	90.6	2,663	2,656	99.7	84	89	106.0
	合 計	52,522	52,708	100.4	54,276	53,576	98.7	3,753	3,766	100.3	158	166	105.1

第2表 給与所得者数・給与額・源泉徴収義務者数

その1 企業規模別・事業所規模別

事業所規模 企業規模		10人未満	10人以上	30人以上					計	合計
				30人以上	100人以上	500人以上	1,000人以上	5,000人以上		
年間 月平均 給与 所得者 数	個人	人	人	人	人	人	人	人	人	人
	2,000万円未満	2,818,452	567,563	179,907	56,059	2,334	-	-	238,300	3,624,315
	2,000万円以上	2,555,365	2,761,782	2,365,427	1,642,273	261,370	182,682	11,457	4,463,209	9,780,356
	5,000万円 "	366,233	1,400,008	2,135,341	1,801,545	375,066	365,022	69,326	4,746,300	6,512,541
	1億円 "	58,653	358,049	958,597	1,709,372	444,123	486,125	121,559	3,719,776	4,136,478
	10億円 "	78,138	211,576	710,505	2,659,620	1,067,192	1,620,673	373,647	6,431,637	6,721,351
	10億円 "	18,939	57,707	144,210	1,007,580	1,070,032	3,405,578	3,515,058	9,142,458	9,219,104
	計	3,077,328	4,789,122	6,314,080	8,820,390	3,217,783	6,060,080	4,091,047	28,503,380	36,369,830
	その他の法人	4,245,083	2,797,212	2,304,771	2,605,392	678,748	736,030	214,245	6,539,186	13,581,481
	合計	10,140,863	8,153,897	8,798,758	11,481,841	3,898,865	6,796,110	4,305,292	35,280,866	53,575,626
給 与 支 給 総 額	個人	百万円	百万円	百万円	百万円	百万円	百万円	百万円	百万円	百万円
	2,000万円未満	6,359,861	1,053,098	424,700	226,090	13,311	-	-	664,102	8,077,061
	2,000万円以上	9,279,563	9,913,109	7,841,858	4,229,698	595,522	430,493	21,042	13,118,613	32,311,286
	5,000万円 "	1,478,868	5,730,783	8,025,432	5,789,097	1,016,062	867,926	141,903	15,840,419	23,050,071
	1億円 "	230,867	1,231,600	3,744,987	6,700,917	1,408,292	1,252,654	214,219	13,321,068	14,783,535
	10億円 "	395,653	1,072,746	3,350,813	12,173,121	4,698,607	5,037,239	808,033	26,067,814	27,536,213
	10億円 "	109,950	327,483	796,417	5,468,893	6,028,676	19,204,617	17,559,664	49,058,268	49,495,700
	計	11,494,901	18,275,721	23,759,507	34,361,726	13,747,159	26,792,928	18,744,862	117,406,182	147,176,804
	その他の法人	13,795,211	8,797,092	6,732,769	9,736,814	3,034,934	3,328,273	1,095,191	23,927,983	46,520,286
	合計	31,649,973	28,125,912	30,916,977	44,324,631	16,795,404	30,121,201	19,840,054	141,998,266	201,774,151
平 均 給 与	個人	千円	千円	千円	千円	千円	千円	千円	千円	千円
	2,000万円未満	2,257	1,855	2,361	4,033	5,703	-	-	2,787	2,229
	2,000万円以上	3,631	3,589	3,315	2,576	2,278	2,357	1,837	2,939	3,304
	5,000万円 "	4,038	4,093	3,758	3,213	2,709	2,378	2,047	3,337	3,539
	1億円 "	3,936	3,440	3,907	3,920	3,171	2,577	1,762	3,581	3,574
	10億円 "	5,064	5,070	4,716	4,577	4,403	3,108	2,163	4,053	4,097
	10億円 "	5,805	5,675	5,523	5,428	5,634	5,639	4,996	5,366	5,369
	計	3,735	3,816	3,763	3,896	4,272	4,421	4,582	4,119	4,047
	その他の法人	3,250	3,145	2,921	3,737	4,471	4,522	5,112	3,659	3,425
	合計	3,121	3,449	3,514	3,860	4,308	4,432	4,608	4,025	3,766
源 泉 徴 収 義 務 者 数	個人	件	件	件	件	件	件	件	件	件
	2,000万円未満	1,169,060	43,563	3,993	377	4	-	-	4,374	1,216,997
	2,000万円以上	589,232	177,988	49,125	9,021	348	98	2	58,594	825,814
	5,000万円 "	77,305	81,928	41,245	9,534	521	179	10	51,489	210,722
	1億円 "	15,071	11,739	17,752	8,651	606	228	13	27,250	54,060
	10億円 "	12,635	10,353	11,759	11,750	1,430	735	44	25,718	48,706
	10億円 "	3,617	3,173	1,842	3,505	1,381	1,306	305	8,339	15,129
	計	697,860	285,181	121,723	42,461	4,286	2,546	374	171,390	1,154,431
	その他の法人	1,155,068	188,099	46,647	12,838	936	353	28	60,802	1,403,969
	合計	3,021,988	516,843	172,363	55,676	5,226	2,899	402	236,566	3,775,397

第2表 給与所得者数・給与額・源泉徴収義務者数(続)

その2 業種別・事業所規模別

事業所規模		10人未満	10人以上	30人以上					計	合計
				30人以上	100人以上	500人以上	1,000人以上	5,000人以上		
業種	業種	人	人	人	人	人	人	人	人	人
		年間月平均給与所得者数	建設業	1,588,213	1,161,128	641,107	448,663	170,565	211,390	73,887
繊維工業	72,068		99,029	160,494	155,651	25,814	50,116	12,618	404,693	575,790
化学工業	103,552		181,554	299,097	368,977	117,145	233,168	105,717	1,124,104	1,409,210
金属機械工業	455,593		614,691	862,221	1,402,016	530,202	935,983	841,295	4,571,717	5,642,001
その他の製造業	716,599		714,824	850,348	1,146,394	313,995	581,528	172,353	3,064,618	4,496,041
卸小売業	2,654,940		2,101,443	1,834,846	2,159,237	817,219	1,602,446	1,255,963	7,669,711	12,426,094
金融保険・不動産業	822,690		240,796	188,158	420,233	218,218	562,432	337,849	1,726,890	2,790,376
運輸通信公益事業	368,499		651,241	967,044	1,183,249	444,333	798,478	757,463	4,150,567	5,170,307
サービス業	3,048,124		2,290,795	2,929,670	4,160,352	1,251,102	1,814,504	748,147	10,903,775	16,242,694
農林水産・鉱業	310,585		98,396	65,773	37,069	10,272	6,065	-	119,179	528,160
合計	10,140,863		8,153,897	8,798,758	11,481,841	3,898,865	6,796,110	4,305,292	35,280,866	53,575,626
給与支払総額		百万円	百万円	百万円	百万円	百万円	百万円	百万円	百万円	百万円
	建設業	5,443,248	4,448,635	2,721,491	2,342,540	1,031,261	1,377,169	567,000	8,039,461	17,931,344
	繊維工業	175,726	280,921	419,529	529,618	91,665	210,739	32,399	1,283,950	1,740,597
	化学工業	386,083	741,507	1,263,632	1,761,015	690,654	1,661,278	745,591	6,122,170	7,249,759
	金属機械工業	1,739,386	2,307,068	3,318,854	6,560,811	2,903,999	5,903,504	5,982,460	24,669,628	28,716,082
	その他の製造業	2,008,314	2,222,352	2,801,732	4,403,297	1,314,269	2,862,658	759,788	12,141,744	16,372,411
	卸小売業	7,572,424	6,071,117	5,717,020	7,045,152	2,797,370	4,298,918	2,296,162	22,154,621	35,798,163
	金融保険・不動産業	2,891,226	1,232,529	834,825	1,978,845	1,045,423	3,096,760	2,231,553	9,187,406	13,311,161
	運輸通信公益事業	1,275,065	2,577,960	3,913,304	4,881,390	2,168,035	4,394,613	5,060,474	20,417,816	24,270,841
	サービス業	9,492,046	7,913,339	9,729,116	14,692,942	4,702,205	6,286,584	2,164,627	37,575,474	54,980,859
	農林水産・鉱業	666,456	330,482	197,473	129,022	50,523	28,978	-	405,996	1,402,934
合計	31,649,973	28,125,912	30,916,977	44,324,631	16,795,404	30,121,201	19,840,054	141,998,266	201,774,151	
平均給与		千円	千円	千円	千円	千円	千円	千円	千円	千円
	建設業	3,427	3,831	4,245	5,221	6,046	6,515	7,674	5,201	4,175
	繊維工業	2,438	2,837	2,614	3,403	3,551	4,205	2,568	3,173	3,023
	化学工業	3,728	4,084	4,225	4,773	5,896	7,125	7,053	5,446	5,145
	金属機械工業	3,818	3,753	3,849	4,680	5,477	6,307	7,111	5,396	5,090
	その他の製造業	2,803	3,109	3,295	3,841	4,186	4,923	4,408	3,962	3,642
	卸小売業	2,852	2,889	3,116	3,263	3,423	2,683	1,828	2,889	2,881
	金融保険・不動産業	3,514	5,119	4,437	4,709	4,791	5,506	6,605	5,320	4,770
	運輸通信公益事業	3,460	3,959	4,047	4,125	4,879	5,504	6,681	4,919	4,694
	サービス業	3,114	3,454	3,321	3,532	3,758	3,465	2,893	3,446	3,385
	農林水産・鉱業	2,146	3,359	3,002	3,481	4,919	4,778	-	3,407	2,656
合計	3,121	3,449	3,514	3,860	4,308	4,432	4,608	4,025	3,766	
源泉徴収義務者数		件	件	件	件	件	件	件	件	件
	建設業	469,344	78,325	13,812	2,235	227	91	7	16,372	564,041
	繊維工業	20,201	5,711	3,118	811	35	20	1	3,985	29,897
	化学工業	25,301	11,565	5,724	1,777	154	86	13	7,754	44,620
	金属機械工業	123,054	37,462	16,810	6,765	726	400	60	24,761	185,277
	その他の製造業	190,072	45,627	17,054	5,423	423	261	26	23,187	258,886
	卸小売業	754,641	127,872	35,927	10,435	1,081	663	121	48,227	930,740
	金融保険・不動産業	323,516	15,582	3,927	1,826	287	217	32	6,289	345,387
	運輸通信公益事業	91,087	38,888	18,869	6,025	594	341	72	25,901	155,876
	サービス業	894,376	149,675	55,806	20,138	1,683	818	70	78,515	1,122,566
	農林水産・鉱業	130,396	6,136	1,316	241	16	2	-	1,575	138,107
合計	3,021,988	516,843	172,363	55,676	5,226	2,899	402	236,566	3,775,397	

その3 業種別・企業規模別

業種		企業規模		株式会社（資本階級別）					その他の法人	合計
		個人		2,000万円未満	2,000万円以上	5,000万円以上	1億円以上	10億円以上		
年間月平均給与と所得者数	建設業	人	人	人	人	人	人	人	人	人
	繊維工業	383,589	878,633	931,417	270,796	336,088	451,423	2,868,357	1,043,007	4,294,953
	化学工業	23,685	170,619	110,196	67,284	59,152	79,749	487,000	65,105	575,790
	金属機械工業	16,071	255,993	224,370	84,548	253,135	493,188	1,311,234	81,905	1,409,210
	その他の製造業	115,260	831,170	629,585	495,194	921,344	2,194,952	5,072,245	454,496	5,642,001
	卸小売業	237,008	971,422	701,569	426,915	701,837	802,042	3,603,785	655,248	4,496,041
	金融保険・不動産業	950,811	2,573,656	1,430,114	1,251,794	1,972,942	2,144,896	9,373,402	2,101,881	12,426,094
	運輸通信公益事業	66,232	452,526	188,574	95,443	247,341	869,236	1,853,120	871,024	2,790,376
	サービス業	44,707	1,069,565	853,211	539,128	821,030	1,377,849	4,660,783	464,817	5,170,307
	農林水産・鉱業	1,533,681	2,531,947	1,404,252	885,248	1,393,711	786,090	7,001,248	7,707,765	16,242,694
	合計	253,271	44,825	39,253	20,128	14,771	19,679	138,656	136,233	528,160
	3,624,315	9,780,356	6,512,541	4,136,478	6,721,351	9,219,104	36,369,830	13,581,481	53,575,626	
給与と支給総額	建設業	百万円	百万円	百万円	百万円	百万円	百万円	百万円	百万円	百万円
	繊維工業	1,008,752	3,402,959	3,891,125	1,237,842	1,823,644	2,995,271	13,350,841	3,571,751	17,931,344
	化学工業	43,300	476,280	320,620	195,567	196,595	353,303	1,542,365	154,932	1,740,597
	金属機械工業	36,441	1,009,902	879,650	334,045	1,275,044	3,408,280	6,906,920	306,398	7,249,759
	その他の製造業	263,726	3,100,448	2,537,840	2,129,199	4,791,293	14,350,995	26,909,775	1,542,581	28,716,082
	卸小売業	466,093	3,052,511	2,377,326	1,545,313	2,695,002	4,487,206	14,157,357	1,748,960	16,372,411
	金融保険・不動産業	1,524,201	8,091,130	4,701,508	3,807,515	6,241,014	6,232,262	29,073,429	5,200,533	35,798,163
	運輸通信公益事業	163,033	1,584,318	610,601	334,680	1,146,114	5,411,852	9,087,564	4,060,563	13,311,161
	サービス業	111,144	3,797,567	3,162,877	2,134,289	4,398,222	9,009,154	22,502,109	1,657,588	24,270,841
	農林水産・鉱業	3,995,223	7,673,968	4,425,283	2,989,130	4,884,166	3,137,069	23,109,616	27,876,020	54,980,859
	合計	465,147	122,205	143,240	75,956	85,119	110,308	536,828	400,959	1,402,934
	8,077,061	32,311,286	23,050,071	14,783,535	27,536,213	49,495,700	147,176,804	46,520,286	201,774,151	
平均給与	建設業	千円	千円	千円	千円	千円	千円	千円	千円	千円
	繊維工業	2,630	3,873	4,178	4,571	5,426	6,635	4,655	3,424	4,175
	化学工業	1,828	2,791	2,910	2,907	3,324	4,430	3,167	2,380	3,023
	金属機械工業	2,268	3,945	3,921	3,951	5,037	6,911	5,267	3,741	5,145
	その他の製造業	2,288	3,730	4,031	4,300	5,200	6,538	5,305	3,394	5,090
	卸小売業	1,967	3,142	3,389	3,620	3,840	5,595	3,928	2,669	3,642
	金融保険・不動産業	1,603	3,144	3,288	3,042	3,163	2,906	3,102	2,474	2,881
	運輸通信公益事業	2,462	3,501	3,238	3,507	4,634	6,226	4,904	4,662	4,770
	サービス業	2,486	3,551	3,707	3,959	5,357	6,539	4,828	3,566	4,694
	農林水産・鉱業	2,605	3,031	3,151	3,377	3,504	3,991	3,301	3,617	3,385
	合計	1,837	2,726	3,649	3,774	5,763	5,605	3,872	2,943	2,656
	2,229	3,304	3,539	3,574	4,097	5,369	4,047	3,425	3,766	
源泉徴収者数	建設業	件	件	件	件	件	件	件	件	件
	繊維工業	165,549	124,606	55,480	6,429	2,367	997	189,879	208,613	564,041
	化学工業	7,697	8,961	3,234	436	521	162	13,314	8,886	29,897
	金属機械工業	5,876	18,941	5,627	1,971	1,953	856	29,348	9,396	44,620
	その他の製造業	38,655	50,950	16,570	4,673	6,836	1,971	81,000	65,622	185,277
	卸小売業	77,784	65,256	17,493	4,339	2,917	1,068	91,073	90,029	258,886
	金融保険・不動産業	302,519	239,343	43,203	16,365	10,840	2,485	312,236	315,985	930,740
	運輸通信公益事業	60,486	99,860	15,456	5,916	8,658	4,536	134,426	150,475	345,387
	サービス業	16,094	52,876	20,064	5,682	6,585	1,361	86,568	53,214	155,876
	農林水産・鉱業	425,876	161,803	31,729	7,075	7,629	1,615	209,851	486,839	1,122,566
	合計	116,461	3,218	1,866	1,174	400	78	6,736	14,910	138,107
	1,216,997	825,814	210,722	54,060	48,706	15,129	1,154,431	1,403,969	3,775,397	

第3表 給与階級別の総括表

その1 1年を通じて勤務した給与所得者

性・給与階級	区分	平均年齢	平均勤続 年数	給与所得 者数	給料手当		賞与		給与	
					総額	平均	総額	平均	総額	平均
		歳	年	人	百万円	千円	百万円	千円	百万円	千円
男	100万円以下	44.0	6.8	631,554	486,423	770	6,719	11	493,142	781
	200 "	48.9	9.6	1,768,268	2,615,905	1,479	72,141	41	2,688,046	1,520
	300 "	42.1	8.1	3,117,860	7,478,282	2,399	514,996	165	7,993,278	2,564
	400 "	39.2	8.5	4,825,633	15,120,081	3,133	1,896,884	393	17,016,964	3,526
	500 "	40.4	11.0	4,949,796	19,036,170	3,846	3,188,766	644	22,224,935	4,490
	600 "	42.8	14.2	3,727,562	17,153,468	4,602	3,338,158	896	20,491,625	5,497
	700 "	44.7	17.2	2,536,148	13,269,690	5,232	3,158,059	1,245	16,427,749	6,477
	800 "	47.0	19.6	1,880,564	11,219,096	5,966	2,845,225	1,513	14,064,321	7,479
	900 "	48.1	20.9	1,256,948	8,433,802	6,710	2,229,135	1,773	10,662,937	8,483
	1,000 "	48.8	21.5	816,194	6,019,905	7,376	1,730,948	2,121	7,750,853	9,496
	1,500 "	50.5	21.7	1,520,371	14,179,642	9,326	3,761,896	2,474	17,941,538	11,801
	2,000 "	53.8	19.3	311,855	4,563,880	14,635	785,067	2,517	5,348,947	17,152
	2,500 "	55.5	20.1	85,348	1,714,307	20,086	203,807	2,388	1,918,113	22,474
	2,500万円超	58.0	21.7	94,112	3,481,399	36,992	372,903	3,962	3,854,301	40,954
	計	43.6	13.2	27,522,213	124,772,049	4,534	24,104,703	876	148,876,751	5,409
女	100万円以下	46.8	6.9	2,785,479	2,247,312	807	46,639	17	2,293,952	824
	200 "	46.5	8.5	4,446,580	6,191,920	1,393	284,322	64	6,476,242	1,456
	300 "	40.4	8.3	3,913,331	8,673,875	2,216	1,104,226	282	9,778,101	2,499
	400 "	38.4	9.2	2,743,087	7,824,356	2,852	1,673,069	610	9,497,425	3,462
	500 "	40.4	11.5	1,468,514	5,296,679	3,607	1,254,082	854	6,550,761	4,461
	600 "	43.6	14.3	751,160	3,320,298	4,420	792,056	1,054	4,112,354	5,475
	700 "	45.8	16.5	327,089	1,648,394	5,040	463,750	1,418	2,112,144	6,457
	800 "	48.4	19.1	218,152	1,297,968	5,950	330,084	1,513	1,628,052	7,463
	900 "	50.4	19.9	124,688	862,521	6,917	190,500	1,528	1,053,022	8,445
	1,000 "	51.6	20.9	62,699	497,759	7,939	97,554	1,556	595,313	9,495
	1,500 "	51.8	17.7	125,908	1,315,228	10,446	186,969	1,485	1,502,197	11,931
	2,000 "	50.8	15.2	25,233	402,546	15,953	38,489	1,525	441,035	17,479
	2,500 "	53.9	17.8	8,474	179,123	21,138	10,518	1,241	189,641	22,379
	2,500万円超	54.1	15.1	7,585	270,349	35,643	33,708	4,444	304,057	40,087
	計	43.3	9.3	17,007,979	40,028,329	2,354	6,505,967	383	46,534,296	2,736
計	100万円以下	46.3	6.9	3,417,033	2,733,736	800	53,358	16	2,787,093	816
	200 "	47.2	8.8	6,214,848	8,807,825	1,417	356,464	57	9,164,289	1,475
	300 "	41.1	8.2	7,031,191	16,152,157	2,297	1,619,222	230	17,771,379	2,528
	400 "	38.9	8.7	7,568,720	22,944,437	3,031	3,569,953	472	26,514,389	3,503
	500 "	40.4	11.1	6,418,310	24,332,848	3,791	4,442,847	692	28,775,696	4,483
	600 "	42.9	14.2	4,478,722	20,473,765	4,571	4,130,214	922	24,603,979	5,494
	700 "	44.9	17.1	2,863,237	14,918,084	5,210	3,621,809	1,265	18,539,893	6,475
	800 "	47.1	19.6	2,098,716	12,517,064	5,964	3,175,309	1,513	15,692,373	7,477
	900 "	48.3	20.8	1,381,636	9,296,323	6,728	2,419,636	1,751	11,715,959	8,480
	1,000 "	49.0	21.4	878,893	6,517,664	7,416	1,828,502	2,080	8,346,166	9,496
	1,500 "	50.6	21.4	1,646,279	15,494,870	9,412	3,948,865	2,399	19,443,735	11,811
	2,000 "	53.6	19.0	337,088	4,966,426	14,733	823,557	2,443	5,789,983	17,176
	2,500 "	55.4	19.9	93,822	1,893,429	20,181	214,325	2,284	2,107,754	22,465
	2,500万円超	57.7	21.2	101,697	3,751,748	36,891	406,610	3,998	4,158,358	40,890
	計	43.5	11.7	44,530,192	164,800,377	3,701	30,610,669	687	195,411,047	4,388

その2 1年未満勤続者

性・給与階級	区分	平均年齢	平均勤続 年数	給与所得 者数	給料手当		賞与		給与	
					総額	平均	総額	平均	総額	平均
		歳	年	人	百万円	千円	百万円	千円	百万円	千円
男	100万円以下	36.6	-	1,869,668	701,746	375	7,613	4	709,360	379
	200 "	34.8	-	646,362	925,558	1,432	39,706	61	965,264	1,493
	300 "	33.1	-	549,299	1,237,331	2,253	112,695	205	1,350,027	2,458
	400 "	37.6	-	245,793	771,935	3,141	69,508	283	841,443	3,423
	500 "	40.8	-	109,682	443,076	4,040	42,470	387	485,547	4,427
	600 "	44.5	-	41,525	204,734	4,930	21,815	525	226,550	5,456
	700 "	46.4	-	23,061	133,859	5,805	15,605	677	149,464	6,481
	800 "	48.9	-	22,841	151,917	6,651	19,353	847	171,270	7,498
	900 "	45.2	-	9,914	74,995	7,565	8,601	868	83,596	8,432
	1,000 "	48.5	-	8,097	68,549	8,466	7,490	925	76,039	9,391
	1,500 "	48.7	-	14,721	154,301	10,482	19,777	1,343	174,078	11,825
	2,000 "	53.7	-	3,776	58,083	15,382	5,052	1,338	63,136	16,720
	2,500 "	53.0	-	442	9,184	20,779	605	1,368	9,789	22,147
	2,500万円超	49.6	-	282	8,679	30,775	431	1,529	9,110	32,304
	計	36.3	-	3,545,463	4,943,947	1,394	370,723	105	5,314,670	1,499
女	100万円以下	37.5	-	3,162,675	1,174,976	372	14,746	5	1,189,722	376
	200 "	32.0	-	741,411	1,024,433	1,382	58,438	79	1,082,871	1,461
	300 "	30.6	-	352,648	749,545	2,125	96,807	275	846,352	2,400
	400 "	33.8	-	87,890	260,482	2,964	38,077	433	298,558	3,397
	500 "	38.7	-	29,556	114,531	3,875	14,309	484	128,840	4,359
	600 "	41.6	-	7,132	33,426	4,687	5,511	773	38,937	5,459
	700 "	40.2	-	3,713	21,346	5,749	2,263	610	23,609	6,359
	800 "	40.4	-	2,947	21,096	7,158	1,375	467	22,471	7,625
	900 "	38.6	-	1,367	11,253	8,232	787	576	12,041	8,808
	1,000 "	36.7	-	509	4,391	8,626	507	996	4,898	9,623
	1,500 "	36.3	-	932	11,733	12,589	134	144	11,867	12,733
	2,000 "	38.1	-	848	13,761	16,227	156	184	13,917	16,411
	2,500 "	38.1	-	47	1,012	21,525	19	409	1,031	21,934
	2,500万円超	41.1	-	24	2,196	91,514	-	-	2,196	91,514
	計	36.0	-	4,391,699	3,444,180	784	233,130	53	3,677,310	837
計	100万円以下	37.2	-	5,032,343	1,876,722	373	22,359	4	1,899,082	377
	200 "	33.3	-	1,387,773	1,949,991	1,405	98,143	71	2,048,135	1,476
	300 "	32.1	-	901,947	1,986,876	2,203	209,502	232	2,196,378	2,435
	400 "	36.6	-	333,683	1,032,416	3,094	107,585	322	1,140,001	3,416
	500 "	40.4	-	139,238	557,608	4,005	56,779	408	614,387	4,412
	600 "	44.1	-	48,657	238,160	4,895	27,326	562	265,487	5,456
	700 "	45.5	-	26,774	155,205	5,797	17,868	667	173,073	6,464
	800 "	47.9	-	25,788	173,012	6,709	20,728	804	193,741	7,513
	900 "	44.4	-	11,281	86,248	7,645	9,389	832	95,637	8,478
	1,000 "	47.8	-	8,606	72,940	8,475	7,997	929	80,937	9,405
	1,500 "	47.9	-	15,653	166,034	10,607	19,911	1,272	185,945	11,879
	2,000 "	50.8	-	4,624	71,844	15,537	5,208	1,126	77,052	16,664
	2,500 "	51.6	-	489	10,196	20,850	624	1,276	10,820	22,127
	2,500万円超	49.0	-	306	10,875	35,539	431	1,409	11,306	36,948
	計	36.1	-	7,937,162	8,388,127	1,057	603,853	76	8,991,980	1,133

第3表 給与階級別の総括表(続)

その3 累年比較(給与所得者数)

(1年を通じて勤務した給与所得者)

性・給与階級		年分										
		平成6	7	8	9	10	11	12	13	14	15	16
男	100万円以下	千人 776	千人 714	千人 672	千人 686	千人 669	千人 549	千人 500	千人 551	千人 530	千人 606	千人 632
	200 "	1,108	1,131	1,143	1,178	1,095	1,201	1,368	1,406	1,396	1,522	1,768
	300 "	2,531	2,464	2,402	2,311	2,497	2,680	2,708	2,849	3,075	3,121	3,118
	400 "	4,809	4,762	4,725	4,504	4,885	4,899	4,816	4,935	5,113	5,096	4,826
	500 "	5,073	5,209	5,153	5,176	5,161	5,172	5,171	5,093	5,006	4,995	4,950
	600 "	4,117	4,248	4,315	4,253	4,116	4,072	4,050	4,096	3,958	3,863	3,728
	700 "	2,853	2,874	2,986	3,088	3,111	2,886	2,908	2,799	2,721	2,640	2,536
	800 "	2,036	2,074	2,181	2,291	2,227	2,101	2,090	2,049	2,023	1,994	1,881
	900 "	1,346	1,401	1,498	1,567	1,531	1,468	1,483	1,410	1,333	1,302	1,257
	1,000 "	888	903	934	1,049	1,034	1,008	959	927	920	836	816
	1,500 "	1,775	1,795	1,859	1,983	1,889	1,789	1,784	1,715	1,554	1,589	1,520
	2,000 "	359	367	357	376	373	410	388	345	326	307	312
	2,500 "	140	85	81	75	73	75	79	85	77	74	85
	2,500万円超	66	61	66	91	75	84	82	83	89	94	
	計	27,292	28,094	28,367	28,602	28,751	28,386	28,389	28,342	28,114	28,033	27,522
女	100万円以下	2,697	2,637	2,556	2,639	2,625	2,412	2,465	2,568	2,593	2,692	2,785
	200 "	3,170	3,452	3,675	3,638	3,545	3,875	3,914	4,090	4,011	4,201	4,447
	300 "	4,514	4,486	4,416	4,122	4,285	4,195	4,113	4,028	3,988	3,926	3,913
	400 "	2,961	3,055	3,055	3,223	3,233	3,147	3,001	2,940	2,883	2,735	2,743
	500 "	1,267	1,293	1,376	1,474	1,426	1,428	1,469	1,507	1,489	1,475	1,469
	600 "	605	636	649	721	680	717	738	735	766	728	751
	700 "	276	292	287	332	373	324	317	355	369	322	327
	800 "	159	167	204	195	202	184	218	205	203	215	218
	900 "	90	86	106	116	116	116	108	126	106	115	125
	1,000 "	59	67	70	71	69	62	65	56	74	67	63
	1,500 "	87	101	104	106	106	104	108	112	101	114	126
	2,000 "	23	18	22	18	20	22	21	17	15	24	25
	2,500 "	8	6	7	5	6	6	7	7	4	7	8
	2,500万円超	5	4	4	7	8	7	7	8	7	8	
	計	15,478	16,300	16,529	16,661	16,694	16,598	16,550	16,754	16,610	16,628	17,008
計	100万円以下	3,472	3,351	3,228	3,325	3,294	2,961	2,965	3,119	3,123	3,298	3,417
	200 "	4,277	4,582	4,818	4,816	4,639	5,076	5,282	5,496	5,407	5,723	6,215
	300 "	7,045	6,950	6,818	6,432	6,783	6,875	6,821	6,878	7,063	7,047	7,031
	400 "	7,770	7,817	7,780	7,727	8,118	8,046	7,817	7,875	7,996	7,830	7,569
	500 "	6,340	6,502	6,530	6,650	6,587	6,600	6,640	6,600	6,495	6,470	6,418
	600 "	4,722	4,884	4,964	4,974	4,796	4,788	4,787	4,830	4,724	4,591	4,479
	700 "	3,129	3,166	3,273	3,420	3,485	3,210	3,225	3,153	3,090	2,963	2,863
	800 "	2,195	2,241	2,384	2,486	2,428	2,284	2,308	2,254	2,226	2,209	2,099
	900 "	1,436	1,488	1,604	1,683	1,647	1,584	1,591	1,536	1,438	1,417	1,382
	1,000 "	947	970	1,004	1,120	1,103	1,070	1,024	983	994	904	879
	1,500 "	1,863	1,896	1,963	2,088	1,995	1,894	1,892	1,827	1,656	1,703	1,646
	2,000 "	382	386	378	394	394	431	410	363	342	331	337
	2,500 "	148	91	87	80	79	81	87	92	80	81	94
	2,500万円超	71	64	70	98	83	91	89	91	96	102	
	計	43,726	44,394	44,896	45,263	45,446	44,984	44,939	45,097	44,724	44,661	44,530

第3表 給与階級別の総括表(続)

その5 累年比較(給与総額)

(1年を通じて勤務した給与所得者)

性・給与階級		年分										
		平成6	7	8	9	10	11	12	13	14	15	16
男	100万円以下	431,792	412,284	414,788	447,157	435,876	399,596	392,251	427,949	404,227	475,215	493,142
	200 "	1,691,255	1,734,651	1,748,517	1,794,460	1,671,074	1,849,533	2,086,583	2,156,790	2,116,954	2,335,166	2,688,046
	300 "	6,565,588	6,370,191	6,224,632	5,988,174	6,431,826	6,917,363	6,971,212	7,321,749	7,900,856	8,009,346	7,993,278
	400 "	16,998,960	16,844,762	16,689,844	15,925,803	17,207,342	17,304,931	17,022,916	17,439,450	17,999,536	17,956,719	17,016,964
	500 "	22,773,096	23,409,362	23,164,828	23,249,787	23,185,555	23,238,401	23,228,530	22,854,796	22,464,368	22,415,876	22,224,935
	600 "	22,620,252	23,342,288	23,713,790	23,367,183	22,563,303	22,362,965	22,250,790	22,518,697	21,724,780	21,210,894	20,491,625
	700 "	18,489,741	18,623,912	19,338,433	19,986,705	20,099,580	18,684,248	18,840,640	18,129,355	17,602,739	17,103,771	16,427,749
	800 "	15,205,976	15,485,534	16,283,838	17,104,141	16,622,920	15,672,260	15,602,006	15,318,410	15,107,922	14,896,298	14,064,321
	900 "	11,405,407	11,871,136	12,684,719	13,265,853	12,950,637	12,434,864	12,562,481	11,948,499	11,286,780	11,039,049	10,662,937
	1,000 "	8,438,715	8,560,611	8,856,241	9,945,876	9,791,934	9,538,936	9,090,322	8,790,065	8,711,321	7,936,393	7,750,853
	1,500 "	21,028,438	21,296,954	22,023,038	23,439,125	22,362,122	21,142,131	21,116,353	20,238,344	18,340,760	18,764,506	17,941,538
	2,000 "	6,114,062	6,251,785	6,051,277	6,410,497	6,346,191	6,966,552	6,639,751	5,888,087	5,579,921	5,253,779	5,348,947
	2,500 "	3,998,036	1,926,981	1,863,321	1,729,183	1,636,089	1,764,886	1,847,206	1,979,137	1,757,816	1,694,294	1,918,113
	2,500万円超		2,309,592	2,205,524	2,385,425	3,162,619	2,790,471	3,168,700	3,155,747	3,142,953	3,474,327	3,854,301
計	155,761,318	158,440,043	161,262,789	165,039,369	164,467,069	161,067,136	160,819,740	158,167,075	154,140,932	152,565,634	148,876,751	
女	100万円以下	2,054,565	1,999,168	1,984,546	2,048,823	2,044,349	1,976,562	2,080,533	2,156,139	2,141,143	2,238,550	2,293,952
	200 "	4,886,033	5,225,268	5,493,770	5,406,027	5,288,482	5,749,472	5,747,435	5,981,421	5,905,191	6,152,713	6,476,242
	300 "	11,364,774	11,282,411	11,127,591	10,370,796	10,742,144	10,542,620	10,317,320	10,091,670	9,961,788	9,789,250	9,778,101
	400 "	10,173,307	10,487,671	10,522,337	11,370,796	11,121,407	10,838,855	10,361,517	10,174,177	9,966,586	9,453,559	9,497,425
	500 "	5,636,524	5,741,390	6,125,997	6,549,389	6,344,613	6,352,064	6,553,099	6,704,083	6,637,508	6,572,255	6,550,761
	600 "	3,327,378	3,482,912	3,558,274	3,941,433	3,703,623	3,931,209	4,041,080	4,021,761	4,192,806	3,990,506	4,112,354
	700 "	1,785,222	1,885,582	1,851,575	2,142,523	2,388,048	2,092,674	2,044,898	2,293,896	2,388,668	2,084,393	2,112,144
	800 "	1,183,433	1,246,717	1,516,399	1,448,881	1,498,745	1,366,483	1,618,479	1,526,910	1,508,969	1,604,596	1,628,052
	900 "	760,942	729,091	898,933	978,792	980,661	979,109	918,352	1,064,905	897,227	976,369	1,053,022
	1,000 "	561,650	633,967	660,521	672,519	650,042	592,692	616,073	532,666	699,711	637,896	595,313
	1,500 "	1,030,000	1,191,234	1,237,966	1,263,250	1,253,735	1,227,042	1,265,124	1,328,148	1,207,258	1,368,552	1,502,197
	2,000 "	401,381	313,126	373,470	305,725	347,087	382,934	367,914	291,332	260,233	411,870	441,035
	2,500 "	232,886	135,162	146,478	106,581	138,765	129,955	159,593	156,244	77,013	156,251	189,641
	2,500万円超		169,320	119,885	134,364	240,027	289,959	248,253	249,802	273,974	261,516	304,057
計	43,398,096	44,523,019	45,617,741	46,468,638	46,741,727	46,451,632	46,339,669	46,573,156	46,118,075	45,698,275	46,534,296	
計	100万円以下	2,486,356	2,441,452	2,399,334	2,495,980	2,480,225	2,376,158	2,472,783	2,584,089	2,545,371	2,713,765	2,787,093
	200 "	6,577,288	6,959,919	7,242,288	7,200,486	6,959,557	7,599,005	7,834,018	8,138,211	8,022,145	8,487,879	9,164,289
	300 "	17,930,362	17,652,602	17,352,222	16,358,969	17,173,970	17,459,984	17,288,532	17,413,420	17,862,644	17,798,596	17,771,379
	400 "	27,172,267	27,332,433	27,212,180	27,025,339	28,328,750	28,143,786	27,384,433	27,613,627	27,966,122	27,410,278	26,514,389
	500 "	28,409,620	29,150,752	29,290,824	29,799,177	29,530,169	29,590,465	29,781,629	29,558,878	29,101,876	28,988,131	28,775,696
	600 "	25,947,630	26,825,201	27,272,064	27,308,616	26,266,926	26,294,175	26,291,869	26,540,458	25,917,586	25,201,400	24,603,979
	700 "	20,274,964	20,509,493	21,190,008	22,129,227	22,487,627	20,776,922	20,885,538	20,423,251	19,991,407	19,188,164	18,539,893
	800 "	16,389,409	16,732,251	17,800,236	18,553,022	18,121,664	17,038,743	17,220,485	16,845,321	16,616,892	16,500,894	15,692,373
	900 "	12,166,349	12,600,228	13,583,652	14,244,645	13,931,298	13,413,974	13,480,833	13,013,404	12,184,007	12,015,419	11,715,959
	1,000 "	9,000,364	9,194,578	9,516,762	10,618,395	10,441,976	10,131,628	9,706,395	9,322,731	9,411,032	8,574,289	8,346,166
	1,500 "	22,058,438	22,488,189	23,261,004	24,702,376	23,615,857	22,369,173	22,381,477	21,566,493	19,548,018	20,133,057	19,443,735
	2,000 "	6,515,444	6,564,911	6,424,747	6,716,222	6,693,279	7,349,485	7,007,665	6,179,419	5,840,154	5,665,649	5,789,983
	2,500 "	4,230,922	2,062,143	2,009,799	1,835,765	1,774,854	1,894,841	2,006,798	2,135,381	1,834,828	1,850,544	2,107,754
	2,500万円超		2,478,912	2,325,409	2,519,788	3,402,646	3,080,430	3,416,952	3,405,550	3,416,927	3,735,843	4,158,358
計	199,159,414	202,963,062	206,880,530	211,508,007	211,208,797	207,518,768	207,159,409	204,740,231	200,259,007	198,263,909	195,411,047	

その6 累年比較(平均給料・手当)

(1年を通じて勤務した給与所得者)

性・給与階級		年分										
		平成6	7	8	9	10	11	12	13	14	15	16
男	100万円以下	千円 541	千円 561	千円 601	千円 637	千円 636	千円 715	千円 770	千円 762	千円 752	千円 771	千円 770
	200 "	1,430	1,441	1,447	1,446	1,455	1,474	1,465	1,479	1,469	1,493	1,479
	300 "	2,263	2,274	2,288	2,308	2,292	2,340	2,357	2,367	2,372	2,392	2,399
	400 "	2,927	2,946	2,956	2,974	2,955	3,029	3,053	3,086	3,096	3,115	3,133
	500 "	3,648	3,670	3,681	3,690	3,693	3,766	3,774	3,795	3,828	3,841	3,846
	600 "	4,402	4,431	4,429	4,451	4,417	4,523	4,535	4,556	4,572	4,586	4,602
	700 "	5,027	5,060	5,059	5,070	5,124	5,146	5,166	5,180	5,235	5,231	5,232
	800 "	5,741	5,804	5,780	5,782	5,810	5,895	5,899	5,878	5,985	5,987	5,966
	900 "	6,518	6,536	6,504	6,477	6,497	6,637	6,621	6,613	6,717	6,712	6,710
	1,000 "	7,262	7,260	7,218	7,250	7,339	7,274	7,321	7,349	7,416	7,458	7,376
	1,500 "	9,100	9,119	9,047	8,996	9,089	9,205	9,172	9,164	9,313	9,389	9,326
	2,000 "	14,161	13,980	13,800	13,976	13,987	14,186	14,199	14,275	14,544	14,577	14,635
	2,500 "	25,496	19,973	20,197	19,989	20,330	21,051	20,807	20,939	20,583	20,723	20,086
	2,500万円超		31,340	32,284	32,096	30,850	34,328	34,210	35,485	34,815	35,757	36,992
計	4,476	4,526	4,552	4,624	4,609	4,648	4,648	4,603	4,576	4,559	4,534	
女	100万円以下	727	725	746	748	752	793	819	817	806	814	807
	200 "	1,396	1,379	1,373	1,367	1,388	1,383	1,378	1,382	1,398	1,397	1,393
	300 "	2,068	2,085	2,104	2,117	2,117	2,162	2,167	2,182	2,190	2,203	2,216
	400 "	2,675	2,686	2,690	2,703	2,723	2,750	2,783	2,794	2,824	2,833	2,852
	500 "	3,455	3,467	3,453	3,465	3,476	3,516	3,508	3,528	3,569	3,570	3,607
	600 "	4,341	4,350	4,319	4,319	4,220	4,376	4,323	4,343	4,358	4,423	4,420
	700 "	4,905	4,917	4,905	4,945	5,060	4,964	4,994	4,948	5,052	5,068	5,040
	800 "	5,845	5,946	5,884	5,900	5,781	5,941	5,905	5,912	5,968	5,956	5,950
	900 "	6,741	6,920	6,756	6,837	6,628	6,818	6,906	6,834	6,785	6,920	6,917
	1,000 "	7,925	7,955	7,748	7,765	7,756	7,866	7,824	7,924	7,816	7,968	7,939
	1,500 "	10,266	10,279	10,162	10,055	9,920	10,311	10,292	10,241	10,005	10,437	10,446
	2,000 "	15,406	14,622	15,360	15,031	14,880	14,075	15,630	14,900	15,229	15,665	15,953
	2,500 "	26,587	20,847	20,503	19,939	21,782	21,013	20,470	20,531	20,134	21,194	21,138
	2,500万円超		30,415	30,555	31,218	30,575	33,845	31,613	32,845	31,606	34,383	35,643
計	2,229	2,247	2,269	2,296	2,316	2,344	2,354	2,347	2,359	2,354	2,354	
計	100万円以下	686	690	716	725	729	779	810	807	797	806	800
	200 "	1,405	1,394	1,391	1,386	1,404	1,405	1,401	1,407	1,417	1,422	1,417
	300 "	2,138	2,152	2,169	2,186	2,181	2,231	2,243	2,259	2,269	2,286	2,297
	400 "	2,831	2,844	2,852	2,861	2,863	2,919	2,949	2,977	2,998	3,016	3,031
	500 "	3,609	3,630	3,633	3,640	3,646	3,712	3,715	3,734	3,769	3,780	3,791
	600 "	4,394	4,421	4,414	4,426	4,389	4,501	4,503	4,524	4,537	4,561	4,571
	700 "	5,016	5,047	5,046	5,058	5,118	5,127	5,149	5,154	5,213	5,213	5,210
	800 "	5,748	5,815	5,788	5,791	5,808	5,899	5,899	5,881	5,983	5,984	5,964
	900 "	5,632	6,558	6,521	6,501	6,506	6,650	6,641	6,631	6,722	6,729	6,728
	1,000 "	7,303	7,308	7,255	7,283	7,365	7,309	7,353	7,382	7,445	7,496	7,416
	1,500 "	9,154	9,181	9,106	9,049	9,133	9,266	9,236	9,230	9,356	9,459	9,412
	2,000 "	14,237	14,011	13,889	14,024	14,033	14,180	14,273	14,305	14,575	14,656	14,733
	2,500 "	25,555	20,032	20,219	19,986	20,440	21,048	20,779	20,908	20,564	20,763	20,181
	2,500万円超		31,274	32,189	32,046	30,829	34,282	34,002	35,267	34,526	35,655	36,891
計	3,658	3,689	3,712	3,767	3,766	3,798	3,803	3,765	3,752	3,738	3,701	

第3表 給与階級別の総括表(続)

その7 累年比較(平均賞与)

(1年を通じて勤務した給与所得者)

性・給与階級		年分										
		平成6	7	8	9	10	11	12	13	14	15	16
男	100万円以下	千円 16	千円 17	千円 16	千円 14	千円 15	千円 13	千円 16	千円 14	千円 11	千円 14	千円 11
	200 "	97	93	82	78	71	65	60	55	47	42	41
	300 "	331	312	303	284	283	242	217	203	198	174	165
	400 "	608	591	576	562	567	504	482	448	424	409	393
	500 "	842	823	814	801	799	727	718	693	660	646	644
	600 "	1,093	1,063	1,067	1,044	1,065	969	959	942	917	904	896
	700 "	1,454	1,419	1,416	1,403	1,336	1,328	1,313	1,298	1,235	1,247	1,245
	800 "	1,727	1,663	1,416	1,684	1,655	1,566	1,566	1,597	1,485	1,483	1,513
	900 "	1,956	1,935	1,688	1,987	1,962	1,832	1,851	1,863	1,752	1,767	1,773
	1,000 "	2,237	2,220	1,964	2,231	2,128	2,187	2,153	2,132	2,053	2,031	2,121
	1,500 "	2,745	2,745	2,261	2,825	2,750	2,612	2,663	2,635	2,486	2,422	2,474
	2,000 "	2,882	3,034	2,798	3,074	3,017	2,813	2,899	2,770	2,551	2,557	2,517
	2,500 "	3,116	2,803	3,174	3,055	2,061	2,330	2,445	2,324	2,341	2,111	2,388
	2,500万円超		3,843	2,851	4,163	4,074	2,869	3,516	3,032	2,981	3,487	3,962
	計	1,125	1,113	1,133	1,146	1,112	1,027	1,017	977	907	883	876
女	100万円以下	34	33	30	28	27	26	25	23	20	17	17
	200 "	145	135	122	119	104	100	90	80	74	68	64
	300 "	449	430	416	399	390	351	341	323	308	291	282
	400 "	761	748	754	741	718	695	669	667	633	624	610
	500 "	992	973	998	979	972	933	953	921	888	885	854
	600 "	1,160	1,129	1,163	1,191	1,223	1,111	1,154	1,131	1,117	1,060	1,054
	700 "	1,557	1,543	1,549	1,508	1,335	1,499	1,463	1,521	1,419	1,405	1,418
	800 "	1,605	1,502	1,555	1,537	1,650	1,490	1,533	1,533	1,460	1,500	1,513
	900 "	1,737	1,537	1,714	1,609	1,817	1,658	1,603	1,608	1,702	1,581	1,528
	1,000 "	1,584	1,572	1,747	1,740	1,724	1,643	1,676	1,537	1,687	1,524	1,556
	1,500 "	1,596	1,541	1,757	1,915	1,864	1,449	1,466	1,629	1,923	1,589	1,485
	2,000 "	1,780	2,352	1,942	1,980	2,185	3,721	1,680	1,973	1,564	1,465	1,525
	2,500 "	2,703	1,191	1,922	2,743	1,395	1,647	1,404	1,720	1,707	1,405	1,241
	2,500万円超		2,877	3,282	2,893	2,624	2,274	2,236	1,072	1,623	2,347	4,444
	計	498	485	491	493	484	455	446	433	418	394	383
計	100万円以下	30	29	27	25	24	24	24	22	18	17	16
	200 "	133	125	113	109	96	92	82	74	67	61	57
	300 "	407	355	376	358	351	309	292	273	260	239	230
	400 "	666	652	646	637	627	578	554	530	499	484	472
	500 "	872	853	853	841	837	772	770	745	712	701	692
	600 "	1,101	1,072	1,080	1,065	1,088	990	989	971	950	929	922
	700 "	1,463	1,431	1,428	1,413	1,335	1,345	1,328	1,323	1,257	1,264	1,265
	800 "	1,718	1,651	1,677	1,673	1,654	1,560	1,563	1,592	1,483	1,484	1,513
	900 "	1,942	1,912	1,948	1,961	1,952	1,820	1,834	1,842	1,748	1,752	1,751
	1,000 "	2,196	2,175	2,226	2,200	2,103	2,156	2,123	2,098	2,026	1,994	2,080
	1,500 "	2,691	2,681	2,743	2,779	2,703	2,547	2,595	2,574	2,452	2,366	2,399
	2,000 "	2,814	3,001	3,104	3,025	2,974	2,858	2,836	2,732	2,506	2,478	2,443
	2,500 "	3,093	2,694	2,781	3,037	2,011	2,282	2,358	2,278	2,313	2,051	2,284
	2,500万円超		3,774	4,058	4,091	3,966	2,812	3,413	2,870	2,858	3,402	3,998
	計	897	883	896	906	881	816	807	775	725	701	687

その8 累年比較(平均給与)

(1年を通じて勤務した給与所得者)

性・給与階級		年分										
		平成6	7	8	9	10	11	12	13	14	15	16
男	100万円以下	千円 557	千円 578	千円 617	千円 652	千円 652	千円 728	千円 785	千円 776	千円 763	千円 785	千円 781
	200 "	1,527	1,534	1,529	1,524	1,526	1,540	1,525	1,534	1,516	1,535	1,520
	300 "	2,594	2,586	2,591	2,592	2,575	2,582	2,574	2,570	2,570	2,566	2,564
	400 "	3,535	3,537	3,532	3,536	3,523	3,532	3,535	3,534	3,520	3,524	3,526
	500 "	4,489	4,494	4,495	4,491	4,493	4,493	4,492	4,488	4,488	4,488	4,490
	600 "	5,495	5,494	5,496	5,494	5,483	5,492	5,495	5,498	5,489	5,490	5,497
	700 "	6,481	6,480	6,476	6,473	6,460	6,474	6,479	6,478	6,470	6,478	6,477
	800 "	7,468	7,467	7,467	7,466	7,465	7,461	7,465	7,476	7,470	7,470	7,479
	900 "	8,473	8,470	8,469	8,463	8,459	8,469	8,472	8,475	8,469	8,480	8,483
	1,000 "	9,499	9,480	9,479	9,481	9,467	9,462	9,474	9,481	9,469	9,489	9,496
	1,500 "	11,844	11,864	11,845	11,821	11,839	11,817	11,835	11,799	11,799	11,811	11,801
	2,000 "	17,042	17,014	16,974	17,050	17,004	16,999	17,098	17,045	17,095	17,134	17,152
	2,500 "	28,612	22,777	23,047	23,044	22,392	23,381	23,253	23,263	22,924	22,834	22,474
	2,500万円超	35,184	36,388	36,258	34,923	37,197	37,727	38,517	37,796	39,244	40,954	
	計	5,601	5,640	5,685	5,770	5,720	5,674	5,665	5,581	5,442	5,409	
女	100万円以下	762	758	776	776	779	819	844	840	826	832	824
	200 "	1,541	1,514	1,495	1,486	492	1,484	1,468	1,462	1,472	1,465	1,456
	300 "	2,518	2,514	2,520	2,516	2,507	2,513	2,509	2,505	2,498	2,493	2,499
	400 "	3,436	3,433	3,445	3,444	3,440	3,444	3,452	3,461	3,457	3,457	3,462
	500 "	4,447	4,441	4,451	4,444	4,448	4,450	4,461	4,449	4,458	4,456	4,461
	600 "	5,501	5,479	5,482	5,469	5,443	5,487	5,477	5,474	5,475	5,483	5,475
	700 "	6,462	6,460	6,454	6,453	6,394	6,462	6,457	6,468	6,470	6,472	6,457
	800 "	7,450	7,448	7,439	7,438	7,431	7,430	7,438	7,445	7,428	7,456	7,463
	900 "	8,478	8,458	8,470	8,446	8,445	8,476	8,508	8,442	8,488	8,501	8,445
	1,000 "	9,509	9,527	9,495	9,505	9,480	9,509	9,500	9,461	9,503	9,492	9,495
	1,500 "	11,862	11,820	11,919	11,970	11,784	11,760	11,758	11,870	11,927	12,026	11,931
	2,000 "	17,186	16,973	17,301	17,010	17,065	17,796	17,310	16,873	16,794	17,130	17,479
	2,500 "	29,290	22,038	22,425	22,682	23,178	22,660	21,874	22,251	21,841	22,599	22,379
	2,500万円超	33,291	33,837	34,111	33,199	36,119	33,850	33,917	33,229	36,730	40,087	
	計	2,727	2,731	2,760	2,789	2,800	2,799	2,800	2,780	2,777	2,748	2,736
計	100万円以下	716	720	743	751	753	802	834	828	815	823	816
	200 "	1,538	1,519	1,503	1,495	1,500	1,497	1,483	1,481	1,484	1,483	1,475
	300 "	2,545	2,540	2,545	2,543	2,532	2,540	2,535	2,532	2,529	2,526	2,528
	400 "	3,497	3,497	3,498	3,498	3,490	3,498	3,503	3,506	3,497	3,501	3,503
	500 "	4,481	4,483	4,486	4,481	4,483	4,484	4,485	4,479	4,481	4,480	4,483
	600 "	5,495	5,492	5,494	5,491	5,477	5,491	5,492	5,494	5,487	5,489	5,494
	700 "	6,479	6,478	6,474	6,471	6,453	6,472	6,477	6,477	6,470	6,477	6,475
	800 "	7,466	7,466	7,465	7,464	7,462	7,458	7,462	7,473	7,466	7,469	7,477
	900 "	8,474	8,470	8,469	8,462	8,458	8,470	8,475	8,473	8,471	8,481	8,480
	1,000 "	9,499	9,483	9,480	9,483	9,468	9,465	9,476	9,480	9,471	9,489	9,496
	1,500 "	11,845	11,862	11,849	11,829	11,836	11,813	11,830	11,804	11,807	11,825	11,811
	2,000 "	17,051	17,012	16,993	17,048	17,007	17,039	17,109	17,036	17,082	17,134	17,176
	2,500 "	28,648	22,727	23,001	23,023	22,451	23,330	23,137	23,186	22,876	22,814	22,465
	2,500万円超	35,048	36,247	36,137	34,796	37,093	37,415	38,138	37,384	39,057	40,890	
	計	4,555	4,572	4,608	4,673	4,648	4,613	4,610	4,540	4,478	4,439	4,388

第4表 事業所規模別及び給与階級別の総括表

その1 給与所得者数

(1年を通じて勤務した給与所得者)

性・給与階級	事業所規模		30人以上						合計	
	10人未満	10人以上	30人以上	100人以上	500人以上	1,000人以上	5,000人以上	計		
男	100万円以下	148,144	125,773	87,772	98,417	40,934	69,578	60,936	357,637	631,554
	200 "	629,044	318,489	279,721	270,853	80,010	121,899	68,252	820,735	1,768,268
	300 "	864,675	692,781	653,828	561,022	125,685	157,355	62,514	1,560,404	3,117,860
	400 "	930,792	1,009,664	1,027,461	1,128,657	279,778	327,543	121,738	2,885,177	4,825,633
	500 "	755,196	877,544	995,382	1,225,443	377,378	492,034	226,819	3,317,056	4,949,796
	600 "	475,671	546,742	639,765	922,944	335,356	524,910	282,174	2,705,149	3,727,562
	700 "	220,455	264,990	368,430	652,460	268,038	466,332	295,443	2,050,703	2,536,148
	800 "	162,622	187,504	211,177	426,450	199,420	406,990	286,401	1,530,438	1,880,564
	900 "	100,053	113,093	136,407	260,322	124,054	293,111	229,908	1,043,802	1,256,948
	1,000 "	64,487	75,134	77,249	153,197	75,194	193,306	177,627	676,573	816,194
	1,500 "	131,426	169,315	161,222	279,516	119,679	341,150	318,063	1,219,630	1,520,371
	2,000 "	40,277	52,479	51,439	55,880	22,646	46,745	42,389	219,099	311,855
	2,500 "	14,778	15,632	16,361	20,167	5,855	6,984	5,571	54,938	85,348
	2,500万円超	10,609	24,027	19,939	24,974	4,797	5,931	3,835	59,476	94,112
	計	4,548,229	4,473,167	4,726,153	6,080,302	2,058,824	3,453,868	2,181,670	18,500,817	27,522,213
女	100万円以下	773,115	389,100	351,105	450,368	143,303	367,024	311,464	1,623,264	2,785,479
	200 "	1,238,909	633,085	768,760	813,923	235,273	443,242	313,388	2,574,586	4,446,580
	300 "	932,474	685,417	783,321	855,298	206,439	309,732	140,650	2,295,440	3,913,331
	400 "	479,263	441,666	498,763	713,159	204,668	278,986	126,582	1,822,158	2,743,087
	500 "	229,045	198,295	217,320	384,184	135,823	192,562	111,285	1,041,174	1,468,514
	600 "	114,406	88,136	100,779	189,973	72,230	121,469	64,167	548,618	751,160
	700 "	45,048	46,149	32,326	80,905	27,148	57,551	37,962	235,892	327,089
	800 "	39,517	30,772	24,554	44,242	20,210	31,807	27,050	147,863	218,152
	900 "	22,376	16,394	16,640	30,813	7,644	15,804	15,017	85,918	124,688
	1,000 "	9,501	12,287	7,981	12,027	4,305	8,375	8,223	40,911	62,699
	1,500 "	31,578	28,411	19,762	16,221	8,665	12,898	8,373	65,919	125,908
	2,000 "	5,231	8,006	4,305	3,761	1,263	1,618	1,049	11,996	25,233
	2,500 "	2,789	1,356	2,141	1,650	282	221	35	4,329	8,474
	2,500万円超	1,707	2,516	1,342	1,681	228	89	22	3,362	7,585
	計	3,924,959	2,581,590	2,829,099	3,598,205	1,067,481	1,841,378	1,165,267	10,501,430	17,007,979
計	100万円以下	921,259	514,873	438,877	548,785	184,237	436,602	372,400	1,980,901	3,417,033
	200 "	1,867,953	951,574	1,048,481	1,084,776	315,283	565,141	381,640	3,395,321	6,214,848
	300 "	1,797,149	1,378,198	1,437,149	1,416,320	332,124	467,087	203,164	3,855,844	7,031,191
	400 "	1,410,055	1,451,330	1,526,224	1,841,816	484,446	606,529	248,320	4,707,335	7,568,720
	500 "	984,241	1,075,839	1,212,702	1,609,627	513,201	684,596	338,104	4,358,230	6,418,310
	600 "	590,077	634,878	740,544	1,112,917	407,586	646,379	346,341	3,253,767	4,478,722
	700 "	265,503	311,139	400,756	733,365	295,186	523,883	333,405	2,286,595	2,863,237
	800 "	202,139	218,276	235,731	470,692	219,630	438,797	313,451	1,678,301	2,098,716
	900 "	122,429	129,487	153,047	291,135	131,698	308,915	244,925	1,129,720	1,381,636
	1,000 "	73,988	87,421	85,230	165,224	79,499	201,681	185,850	717,484	878,893
	1,500 "	163,004	197,726	180,984	295,737	128,344	354,048	326,436	1,285,549	1,646,279
	2,000 "	45,508	60,485	55,744	59,641	23,909	48,363	43,438	231,095	337,088
	2,500 "	17,567	16,988	18,502	21,817	6,137	7,205	5,606	59,267	93,822
	2,500万円超	12,316	26,543	21,281	26,655	5,025	6,020	3,857	62,838	101,697
	計	8,473,188	7,054,757	7,555,252	9,678,507	3,126,305	5,295,246	3,346,937	29,002,247	44,530,192

その2 給与総額

(1年を通じて勤務した給与所得者)

事業所規模 性・給与階級		10人未満	10人以上	30人以上					計	合計
				30人以上	100人以上	500人以上	1,000人以上	5,000人以上		
男	100万円以下	百万円 117,605	百万円 95,773	百万円 68,727	百万円 76,558	百万円 32,243	百万円 54,211	百万円 48,024	百万円 279,764	百万円 493,142
	200 "	950,841	493,985	429,737	415,307	118,098	182,641	97,437	1,243,220	2,688,046
	300 "	2,210,702	1,782,638	1,676,889	1,439,891	325,560	398,962	158,637	3,999,939	7,993,278
	400 "	3,274,500	3,543,184	3,613,856	3,986,913	995,931	1,169,375	433,206	10,199,280	17,016,964
	500 "	3,390,452	3,915,694	4,457,575	5,509,961	1,700,150	2,225,082	1,026,020	14,918,788	22,224,935
	600 "	2,647,806	3,000,617	3,493,964	5,060,019	1,839,799	2,893,601	1,555,819	14,843,203	20,491,625
	700 "	1,428,307	1,708,398	2,373,175	4,225,477	1,739,130	3,033,930	1,919,333	13,291,044	16,427,749
	800 "	1,216,703	1,393,117	1,574,816	3,194,026	1,489,800	3,051,877	2,143,981	11,454,500	14,064,321
	900 "	850,910	966,612	1,154,166	2,206,372	1,049,970	2,487,591	1,947,316	8,845,416	10,662,937
	1,000 "	616,332	716,010	733,222	1,452,840	712,242	1,835,786	1,684,421	6,418,511	7,750,853
	1,500 "	1,537,148	2,056,302	1,921,031	3,267,670	1,418,209	4,002,176	3,739,003	14,348,088	17,941,538
	2,000 "	696,508	907,720	883,208	966,932	390,396	792,903	711,280	3,744,719	5,348,947
	2,500 "	321,492	350,098	365,290	445,203	137,041	176,671	122,317	1,246,523	1,918,113
	2,500万円超	366,896	986,246	786,425	1,116,603	203,862	260,383	133,886	2,501,160	3,854,301
	計	19,626,203	21,916,395	23,532,081	33,363,772	12,152,432	22,565,188	15,720,681	107,334,153	148,876,751
女	100万円以下	645,320	317,225	283,548	369,311	117,627	304,248	256,673	1,331,407	2,293,952
	200 "	1,797,528	928,359	1,128,873	1,205,643	342,073	636,420	437,346	3,750,355	6,476,242
	300 "	2,326,539	1,715,624	1,948,496	2,146,815	521,609	772,818	346,200	5,735,937	9,778,101
	400 "	1,668,003	1,515,165	1,719,683	2,468,889	708,317	972,894	444,475	6,314,257	9,497,425
	500 "	1,024,592	884,013	964,264	1,707,915	606,604	863,445	499,927	4,642,155	6,550,761
	600 "	638,419	489,911	545,605	1,032,468	391,589	662,736	351,626	2,984,024	4,112,354
	700 "	292,942	298,861	208,223	521,086	174,388	372,434	244,210	1,520,340	2,112,144
	800 "	293,403	230,374	183,150	330,712	150,499	237,261	202,654	1,104,275	1,628,052
	900 "	189,076	138,690	141,796	259,252	64,318	133,494	126,395	725,256	1,053,022
	1,000 "	90,723	117,506	76,207	113,654	40,898	79,138	77,187	387,084	595,313
	1,500 "	377,621	339,436	242,693	188,352	104,238	151,645	98,211	785,140	1,502,197
	2,000 "	92,698	140,170	74,149	66,086	21,848	28,187	17,897	208,168	441,035
	2,500 "	60,005	32,061	48,899	35,642	6,644	5,624	766	97,575	189,641
	2,500万円超	57,661	98,855	64,442	69,295	8,167	4,015	1,622	147,541	304,057
	計	9,554,531	7,246,250	7,630,028	10,515,118	3,258,820	5,224,358	3,105,190	29,733,515	46,534,296
計	100万円以下	762,925	412,997	352,275	445,870	149,870	358,459	304,697	1,611,172	2,787,093
	200 "	2,748,369	1,422,345	1,558,610	1,620,950	460,171	819,061	534,784	4,993,575	9,164,289
	300 "	4,537,241	3,498,262	3,625,384	3,586,705	847,169	1,171,780	504,837	9,735,876	17,771,379
	400 "	4,942,503	5,058,349	5,333,539	6,455,802	1,704,248	2,142,268	877,681	16,513,537	26,514,389
	500 "	4,415,044	4,799,708	5,421,840	7,217,876	2,306,754	3,088,527	1,525,947	19,560,944	28,775,696
	600 "	3,286,225	3,490,528	4,039,570	6,092,487	2,231,388	3,556,337	1,907,445	17,827,227	24,603,979
	700 "	1,721,250	2,007,260	2,581,398	4,746,563	1,913,518	3,406,364	2,163,542	14,811,384	18,539,893
	800 "	1,510,106	1,623,492	1,757,966	3,524,738	1,640,298	3,289,138	2,346,635	12,558,775	15,692,373
	900 "	1,039,986	1,105,301	1,295,962	2,465,624	1,114,288	2,621,086	2,073,712	9,570,671	11,715,959
	1,000 "	707,055	833,516	809,429	1,566,494	753,141	1,914,924	1,761,608	6,805,595	8,346,166
	1,500 "	1,914,769	2,395,737	2,163,724	3,456,022	1,522,447	4,153,821	3,837,214	15,133,229	19,443,735
	2,000 "	789,206	1,047,890	957,357	1,033,018	412,244	821,090	729,177	3,952,887	5,789,983
	2,500 "	381,497	382,160	414,189	480,845	143,685	182,295	123,083	1,344,097	2,107,754
	2,500万円超	424,557	1,085,101	850,868	1,185,897	212,030	264,398	135,508	2,648,701	4,158,358
	計	29,180,733	29,162,645	31,162,109	43,878,890	15,411,252	27,789,547	18,825,871	137,067,669	195,411,047

第4表 事業所規模別及び給与階級別の総括表(続)

その3 平均給与

(1年を通じて勤務した給与所得者)

性・給与階級	事業所規模		30人以上						合計	
	10人未満	10人以上	30人以上	100人以上	500人以上	1,000人以上	5,000人以上	計		
男	100万円以下	千円 794	千円 761	千円 783	千円 778	千円 788	千円 779	千円 788	千円 782	千円 781
	200 "	1,512	1,551	1,536	1,533	1,476	1,498	1,428	1,515	1,520
	300 "	2,557	2,573	2,565	2,567	2,590	2,535	2,538	2,563	2,564
	400 "	3,518	3,509	3,517	3,532	3,560	3,570	3,559	3,535	3,526
	500 "	4,489	4,462	4,478	4,496	4,505	4,522	4,524	4,498	4,490
	600 "	5,566	5,488	5,461	5,482	5,486	5,513	5,514	5,487	5,497
	700 "	6,479	6,447	6,441	6,476	6,488	6,506	6,496	6,481	6,477
	800 "	7,482	7,430	7,457	7,490	7,471	7,499	7,486	7,484	7,479
	900 "	8,505	8,547	8,461	8,476	8,464	8,487	8,470	8,474	8,483
	1,000 "	9,557	9,530	9,492	9,483	9,472	9,497	9,483	9,487	9,496
	1,500 "	11,696	12,145	11,915	11,690	11,850	11,731	11,756	11,764	11,801
	2,000 "	17,293	17,297	17,170	17,304	17,239	16,962	16,780	17,091	17,152
	2,500 "	21,755	22,396	22,327	22,076	23,406	25,297	21,956	22,690	22,474
	2,500万円超	34,583	41,047	39,442	44,711	42,498	43,902	34,912	42,053	40,954
	計	4,315	4,900	4,979	5,487	5,903	6,533	7,206	5,802	5,409
女	100万円以下	835	815	808	820	821	829	824	820	824
	200 "	1,451	1,466	1,468	1,481	1,454	1,436	1,396	1,457	1,456
	300 "	2,495	2,503	2,487	2,510	2,527	2,495	2,461	2,499	2,499
	400 "	3,480	3,431	3,448	3,462	3,461	3,487	3,511	3,465	3,462
	500 "	4,473	4,458	4,437	4,446	4,466	4,484	4,492	4,459	4,461
	600 "	5,580	5,559	5,414	5,435	5,421	5,456	5,480	5,439	5,475
	700 "	6,503	6,476	6,441	6,441	6,424	6,471	6,433	6,445	6,457
	800 "	7,425	7,486	7,459	7,475	7,447	7,459	7,492	7,468	7,463
	900 "	8,450	8,460	8,521	8,414	8,414	8,447	8,417	8,441	8,445
	1,000 "	9,549	9,563	9,549	9,450	9,500	9,449	9,387	9,462	9,495
	1,500 "	11,958	11,947	12,281	11,612	12,030	11,757	11,730	11,911	11,931
	2,000 "	17,721	17,508	17,224	17,571	17,299	17,421	17,061	17,353	17,479
	2,500 "	21,515	23,644	22,839	21,601	23,562	25,447	21,886	22,540	22,379
	2,500万円超	33,779	39,290	48,020	41,222	35,822	45,116	73,709	43,885	40,087
	計	2,434	2,807	2,697	2,922	3,053	2,837	2,665	2,831	2,736
計	100万円以下	828	802	803	812	813	821	818	813	816
	200 "	1,471	1,495	1,487	1,494	1,460	1,449	1,401	1,471	1,475
	300 "	2,525	2,538	2,523	2,532	2,551	2,509	2,485	2,525	2,528
	400 "	3,505	3,485	3,495	3,505	3,518	3,532	3,534	3,508	3,503
	500 "	4,486	4,461	4,471	4,484	4,495	4,511	4,513	4,488	4,483
	600 "	5,569	5,498	5,455	5,474	5,475	5,502	5,507	5,479	5,494
	700 "	6,483	6,451	6,441	6,472	6,482	6,502	6,489	6,477	6,475
	800 "	7,471	7,438	7,458	7,488	7,468	7,496	7,486	7,483	7,477
	900 "	8,495	8,536	8,468	8,469	8,461	8,485	8,467	8,472	8,480
	1,000 "	9,556	9,535	9,497	9,481	9,474	9,495	9,479	9,485	9,496
	1,500 "	11,747	12,116	11,955	11,686	11,862	11,732	11,755	11,772	11,811
	2,000 "	17,342	17,325	17,174	17,321	17,242	16,978	16,787	17,105	17,176
	2,500 "	21,717	22,496	22,386	22,040	23,413	25,301	21,956	22,679	22,465
	2,500万円超	34,472	40,881	39,983	44,491	42,195	43,920	35,133	42,151	40,890
	計	3,444	4,134	4,125	4,534	4,930	5,248	5,625	4,726	4,388

その4 1年未満勤続の給与所得者数

事業所規模 性・給与階級		10人未満	10人以上	30人以上					計	合計
				30人以上	100人以上	500人以上	1,000人以上	5,000人以上		
男	100万円以下	346,004	329,388	291,909	337,162	121,069	228,022	216,114	1,194,276	1,869,668
	200 "	102,105	125,042	130,872	151,489	36,161	55,903	44,790	419,215	646,362
	300 "	60,979	87,669	105,369	136,340	46,750	64,571	47,621	400,651	549,299
	400 "	38,700	40,742	50,361	58,520	15,517	25,251	16,702	166,351	245,793
	500 "	13,465	19,589	23,145	26,959	6,207	13,941	6,376	76,628	109,682
	600 "	1,442	6,400	8,937	11,997	3,043	5,192	4,514	33,683	41,525
	700 "	4,416	2,803	3,335	5,478	2,768	2,903	1,358	15,842	23,061
	800 "	2,428	2,379	6,640	5,169	3,115	2,544	566	18,034	22,841
	900 "	1,406	742	2,412	2,417	1,201	1,534	202	7,766	9,914
	1,000 "	488	1,546	1,448	1,779	843	1,810	183	6,063	8,097
	1,500 "	572	923	3,286	4,966	1,202	1,910	1,862	13,226	14,721
	2,000 "	531	693	22	1,251	544	735	-	2,552	3,776
	2,500 "	3	7	124	126	83	65	34	432	442
	2,500万円超	6	1	10	149	66	38	12	275	282
	計	572,545	617,924	627,870	743,802	238,569	404,419	340,334	2,354,994	3,545,463
女	100万円以下	568,835	455,058	468,333	589,024	205,633	434,889	440,903	2,138,782	3,162,675
	200 "	86,906	122,887	129,806	183,773	53,750	94,744	69,545	531,618	741,411
	300 "	30,443	51,051	51,188	102,551	38,195	49,121	30,099	271,154	352,648
	400 "	8,996	8,925	17,588	26,915	7,981	10,867	6,618	69,969	87,890
	500 "	2,301	4,700	4,356	11,290	3,081	2,492	1,336	22,555	29,556
	600 "	958	1,183	310	2,069	550	1,472	590	4,991	7,132
	700 "	11	788	552	852	268	674	568	2,914	3,713
	800 "	947	405	260	872	267	196	-	1,595	2,947
	900 "	479	-	33	288	567	-	-	888	1,367
	1,000 "	-	-	-	276	139	94	-	509	509
	1,500 "	479	-	-	314	139	-	-	453	932
	2,000 "	-	-	-	541	-	105	202	848	848
	2,500 "	1	-	-	29	12	3	2	46	47
	2,500万円超	-	-	-	15	3	-	6	24	24
	計	700,356	644,997	672,426	918,809	310,585	594,657	549,869	3,046,346	4,391,699
計	100万円以下	914,839	784,446	760,242	926,186	326,702	662,911	657,017	3,333,058	5,032,343
	200 "	189,011	247,929	260,678	335,262	89,911	150,647	114,335	950,833	1,387,773
	300 "	91,422	138,720	156,557	238,891	84,945	113,692	77,720	671,805	901,947
	400 "	47,696	49,667	67,949	85,435	23,498	36,118	23,320	236,320	333,683
	500 "	15,766	24,289	27,501	38,249	9,288	16,433	7,712	99,183	139,238
	600 "	2,400	7,583	9,247	14,066	3,593	6,664	5,104	38,674	48,657
	700 "	4,427	3,591	3,887	6,330	3,036	3,577	1,926	18,756	26,774
	800 "	3,375	2,784	6,900	6,041	3,382	2,740	566	19,629	25,788
	900 "	1,885	742	2,445	2,705	1,768	1,534	202	8,654	11,281
	1,000 "	488	1,546	1,448	2,055	982	1,904	183	6,572	8,606
	1,500 "	1,051	923	3,286	5,280	1,341	1,910	1,862	13,679	15,653
	2,000 "	531	693	22	1,792	544	840	202	3,400	4,624
	2,500 "	4	7	124	155	95	68	36	478	489
	2,500万円超	6	1	10	164	69	38	18	299	306
	計	1,272,901	1,262,921	1,300,296	1,662,611	549,154	999,076	890,203	5,401,340	7,937,162

第5表 事業所規模別及び給与階級別の給与所得者数・給与額

その1 事業所規模 10人未満

(1年を通じて勤務した給与所得者)

性・給与階級	区分	平均年齢	平均勤続 年数	給与所得 者数	給料手当		賞与		給与	
					総額	平均	総額	平均	総額	平均
		歳	年	人	百万円	千円	百万円	千円	百万円	千円
男	100万円以下	55.1	14.5	148,144	116,126	784	1,479	10	117,605	794
	200 "	52.5	14.9	629,044	931,425	1,481	19,416	31	950,841	1,512
	300 "	45.1	12.3	864,675	2,125,754	2,458	84,947	98	2,210,702	2,557
	400 "	44.4	11.9	930,792	3,081,213	3,310	193,287	208	3,274,500	3,518
	500 "	46.1	14.0	755,196	3,157,450	4,181	233,002	309	3,390,452	4,489
	600 "	48.3	15.9	475,671	2,481,635	5,217	166,171	349	2,647,806	5,566
	700 "	50.1	16.7	220,455	1,311,241	5,948	117,066	531	1,428,307	6,479
	800 "	51.4	17.5	162,622	1,152,358	7,086	64,346	396	1,216,703	7,482
	900 "	52.1	16.6	100,053	795,960	7,955	54,950	549	850,910	8,505
	1,000 "	51.4	15.8	64,487	570,167	8,842	46,165	716	616,332	9,557
	1,500 "	53.7	17.3	131,426	1,481,971	11,276	55,178	420	1,537,148	11,696
	2,000 "	54.6	16.9	40,277	671,070	16,661	25,438	632	696,508	17,293
	2,500 "	54.3	13.9	14,778	317,453	21,481	4,039	273	321,492	21,755
	2,500万円超	61.0	15.9	10,609	366,342	34,531	554	52	366,896	34,583
計	47.9	14.1	4,548,229	18,560,165	4,081	1,066,038	234	19,626,203	4,315	
女	100万円以下	50.4	11.9	773,115	633,375	819	11,945	15	645,320	835
	200 "	50.3	14.7	1,238,909	1,727,476	1,394	70,053	57	1,797,528	1,451
	300 "	46.9	13.8	932,474	2,139,079	2,294	187,460	201	2,326,539	2,495
	400 "	47.3	13.9	479,263	1,472,302	3,072	195,700	408	1,668,003	3,480
	500 "	49.7	15.0	229,045	913,006	3,986	111,586	487	1,024,592	4,473
	600 "	51.8	16.0	114,406	576,359	5,038	62,060	542	638,419	5,580
	700 "	51.6	16.5	45,048	249,933	5,548	43,009	955	292,942	6,503
	800 "	53.0	19.0	39,517	263,748	6,674	29,654	750	293,403	7,425
	900 "	55.6	18.7	22,376	178,838	7,992	10,238	458	189,076	8,450
	1,000 "	55.6	17.8	9,501	87,733	9,234	2,990	315	90,723	9,549
	1,500 "	54.8	15.4	31,578	361,435	11,446	16,186	513	377,621	11,958
	2,000 "	53.6	15.5	5,231	88,053	16,833	4,645	888	92,698	17,721
	2,500 "	57.1	20.4	2,789	60,005	21,515	-	-	60,005	21,515
	2,500万円超	50.8	6.8	1,707	40,888	23,953	16,773	9,826	57,661	33,779
計	49.3	14.0	3,924,959	8,792,231	2,240	762,300	194	9,554,531	2,434	
計	100万円以下	51.2	12.3	921,259	749,501	814	13,424	15	762,925	828
	200 "	51.1	14.8	1,867,953	2,658,900	1,423	89,469	48	2,748,369	1,471
	300 "	46.0	13.1	1,797,149	4,264,834	2,373	272,407	152	4,537,241	2,525
	400 "	45.4	12.6	1,410,055	4,553,516	3,229	388,987	276	4,942,503	3,505
	500 "	46.9	14.2	984,241	4,070,456	4,136	344,588	350	4,415,044	4,486
	600 "	48.9	15.9	590,077	3,057,994	5,182	228,231	387	3,286,225	5,569
	700 "	50.4	16.7	265,503	1,561,174	5,880	160,075	603	1,721,250	6,483
	800 "	51.7	17.8	202,139	1,416,106	7,006	94,000	465	1,510,106	7,471
	900 "	52.7	17.0	122,429	974,798	7,962	65,188	532	1,039,986	8,495
	1,000 "	52.0	16.0	73,988	657,900	8,892	49,155	664	707,055	9,556
	1,500 "	53.9	16.9	163,004	1,843,406	11,309	71,364	438	1,914,769	11,747
	2,000 "	54.5	16.8	45,508	759,123	16,681	30,084	661	789,206	17,342
	2,500 "	54.8	14.9	17,567	377,458	21,487	4,039	230	381,497	21,717
	2,500万円超	59.6	14.6	12,316	407,230	33,065	17,326	1,407	424,557	34,472
計	48.6	14.0	8,473,188	27,352,396	3,228	1,828,338	216	29,180,733	3,444	

その2 事業所規模 10人以上

(1年を通じて勤務した給与所得者)

性・給与階級	区分	平均年齢	平均勤続 年数	給与所得 者数	給料手当		賞与		給与	
					総額	平均	総額	平均	総額	平均
		歳	年	人	百万円	千円	百万円	千円	百万円	千円
男	100万円以下	43.4	6.3	125,773	94,033	748	1,740	14	95,773	761
	200 "	47.8	9.6	318,489	480,447	1,509	13,539	43	493,985	1,551
	300 "	42.5	8.1	692,781	1,683,126	2,430	99,512	144	1,782,638	2,573
	400 "	41.6	9.5	1,009,664	3,228,924	3,198	314,260	311	3,543,184	3,509
	500 "	44.2	12.4	877,544	3,494,036	3,982	421,658	480	3,915,694	4,462
	600 "	46.3	14.8	546,742	2,658,033	4,862	342,584	627	3,000,617	5,488
	700 "	47.4	15.7	264,990	1,481,709	5,592	226,689	855	1,708,398	6,447
	800 "	50.1	17.3	187,504	1,202,358	6,412	190,760	1,017	1,393,117	7,430
	900 "	51.2	18.5	113,093	871,139	7,703	95,473	844	966,612	8,547
	1,000 "	51.6	19.7	75,134	640,400	8,523	75,610	1,006	716,010	9,530
	1,500 "	53.1	20.2	169,315	1,924,851	11,368	131,450	776	2,056,302	12,145
	2,000 "	57.5	19.9	52,479	880,505	16,778	27,214	519	907,720	17,297
	2,500 "	54.0	19.3	15,632	338,879	21,679	11,220	718	350,098	22,396
	2,500万円超	56.6	19.8	24,027	946,209	39,381	40,038	1,666	986,246	41,047
計	45.2	12.1	4,473,167	19,924,648	4,454	1,991,747	445	21,916,395	4,900	
女	100万円以下	45.6	6.0	389,100	310,446	798	6,779	17	317,225	815
	200 "	46.2	8.3	633,085	889,823	1,406	38,536	61	928,359	1,466
	300 "	39.8	8.1	685,417	1,512,871	2,207	202,754	296	1,715,624	2,503
	400 "	40.1	9.7	441,666	1,251,532	2,834	263,633	597	1,515,165	3,431
	500 "	43.8	12.4	198,295	744,888	3,756	139,125	702	884,013	4,458
	600 "	49.9	17.7	88,136	421,080	4,778	68,831	781	489,911	5,559
	700 "	48.6	15.1	46,149	245,225	5,314	53,636	1,162	298,861	6,476
	800 "	53.4	20.2	30,772	193,786	6,297	36,588	1,189	230,374	7,486
	900 "	55.9	20.7	16,394	128,325	7,828	10,364	632	138,690	8,460
	1,000 "	55.4	21.3	12,287	110,207	8,969	7,299	594	117,506	9,563
	1,500 "	54.4	17.6	28,411	328,585	11,565	10,851	382	339,436	11,947
	2,000 "	53.4	17.3	8,006	136,743	17,080	3,427	428	140,170	17,508
	2,500 "	48.7	11.6	1,356	30,931	22,810	1,131	834	32,061	23,644
	2,500万円超	51.4	12.2	2,516	97,302	38,673	1,553	617	98,855	39,290
計	43.7	9.3	2,581,590	6,401,744	2,480	844,506	327	7,246,250	2,807	
計	100万円以下	45.1	6.1	514,873	404,478	786	8,519	17	412,997	802
	200 "	46.7	8.7	951,574	1,370,270	1,440	52,074	55	1,422,345	1,495
	300 "	41.1	8.1	1,378,198	3,195,997	2,319	302,266	219	3,498,262	2,538
	400 "	41.1	9.6	1,451,330	4,480,456	3,087	577,893	398	5,058,349	3,485
	500 "	44.1	12.4	1,075,839	4,238,925	3,940	560,783	521	4,799,708	4,461
	600 "	46.8	15.2	634,878	3,079,113	4,850	411,415	648	3,490,528	5,498
	700 "	47.6	15.6	311,139	1,726,934	5,550	280,326	901	2,007,260	6,451
	800 "	50.6	17.7	218,276	1,396,144	6,396	227,348	1,042	1,623,492	7,438
	900 "	51.8	18.8	129,487	999,464	7,719	105,837	817	1,105,301	8,536
	1,000 "	52.1	20.0	87,421	750,608	8,586	82,908	948	833,516	9,535
	1,500 "	53.3	19.8	197,726	2,253,436	11,397	142,301	720	2,395,737	12,116
	2,000 "	56.9	19.6	60,485	1,017,248	16,818	30,641	507	1,047,890	17,325
	2,500 "	53.6	18.7	16,988	369,809	21,769	12,350	727	382,160	22,496
	2,500万円超	56.1	19.1	26,543	1,043,511	39,314	41,590	1,567	1,085,101	40,881
計	44.6	11.1	7,054,757	26,326,393	3,732	2,836,253	402	29,162,645	4,134	

第5表 事業所規模別及び給与階級別の給与所得者数・給与額(続)

その3 事業所規模 30人以上

(1年を通じて勤務した給与所得者)

性・給与階級	区分	平均年齢	平均勤続 年数	給与所得 者数	給料手当		賞与		給与	
					総額	平均	総額	平均	総額	平均
		歳	年	人	百万円	千円	百万円	千円	百万円	千円
男	100万円以下	45.7	5.1	87,772	67,509	769	1,219	14	68,727	783
	200 "	49.0	7.2	279,721	414,708	1,483	15,029	54	429,737	1,536
	300 "	40.4	6.3	653,828	1,552,468	2,374	124,421	190	1,676,889	2,565
	400 "	39.2	8.0	1,027,461	3,202,115	3,117	411,741	401	3,613,856	3,517
	500 "	41.4	10.8	995,382	3,833,877	3,852	623,698	627	4,457,575	4,478
	600 "	44.4	14.2	639,765	2,950,197	4,611	543,768	850	3,493,964	5,461
	700 "	46.8	15.8	368,430	1,945,038	5,279	428,137	1,162	2,373,175	6,441
	800 "	49.1	18.3	211,177	1,293,554	6,125	281,262	1,332	1,574,816	7,457
	900 "	50.2	18.7	136,407	941,768	6,904	212,397	1,557	1,154,166	8,461
	1,000 "	51.9	19.6	77,249	593,196	7,679	140,026	1,813	733,222	9,492
	1,500 "	53.1	19.4	161,222	1,660,490	10,299	260,540	1,616	1,921,031	11,915
	2,000 "	57.2	18.5	51,439	814,316	15,831	68,892	1,339	883,208	17,170
	2,500 "	57.7	22.8	16,361	343,228	20,978	22,062	1,348	365,290	22,327
	2,500万円超	57.3	22.6	19,939	728,628	36,543	57,798	2,899	786,425	39,442
	計	43.6	11.3	4,726,153	20,341,092	4,304	3,190,989	675	23,532,081	4,979
女	100万円以下	47.6	5.6	351,105	277,416	790	6,132	17	283,548	808
	200 "	46.2	6.2	768,760	1,077,481	1,402	51,392	67	1,128,873	1,468
	300 "	38.7	6.8	783,321	1,710,384	2,184	238,112	304	1,948,496	2,487
	400 "	37.5	7.9	498,763	1,410,140	2,827	309,543	621	1,719,683	3,448
	500 "	41.7	11.2	217,320	776,943	3,575	187,321	862	964,264	4,437
	600 "	44.6	13.1	100,779	446,402	4,430	99,204	984	545,605	5,414
	700 "	48.4	16.9	32,326	162,642	5,031	45,581	1,410	208,223	6,441
	800 "	49.9	21.1	24,554	146,162	5,953	36,988	1,506	183,150	7,459
	900 "	48.7	18.2	16,640	117,514	7,062	24,283	1,459	141,796	8,521
	1,000 "	54.5	21.7	7,981	67,600	8,470	8,607	1,078	76,207	9,549
	1,500 "	54.1	20.3	19,762	221,297	11,198	21,396	1,083	242,693	12,281
	2,000 "	50.9	12.6	4,305	71,434	16,593	2,715	631	74,149	17,224
	2,500 "	56.6	20.7	2,141	45,942	21,458	2,957	1,381	48,899	22,839
	2,500万円超	58.8	21.5	1,342	60,547	45,117	3,896	2,903	64,442	48,020
	計	42.6	7.7	2,829,099	6,591,903	2,330	1,038,125	367	7,630,028	2,697
計	100万円以下	47.2	5.5	438,877	344,925	786	7,350	17	352,275	803
	200 "	46.9	6.5	1,048,481	1,492,189	1,423	66,421	63	1,558,610	1,487
	300 "	39.5	6.6	1,437,149	3,262,852	2,270	362,532	252	3,625,384	2,523
	400 "	38.7	8.0	1,526,224	4,612,255	3,022	721,284	473	5,333,539	3,495
	500 "	41.4	10.9	1,212,702	4,610,820	3,802	811,020	669	5,421,840	4,471
	600 "	44.4	14.0	740,544	3,396,598	4,587	642,971	868	4,039,570	5,455
	700 "	46.9	15.9	400,756	2,107,680	5,259	473,718	1,182	2,581,398	6,441
	800 "	49.2	18.6	235,731	1,439,716	6,107	318,249	1,350	1,757,966	7,458
	900 "	50.0	18.6	153,047	1,059,282	6,921	236,680	1,546	1,295,962	8,468
	1,000 "	52.2	19.8	85,230	660,796	7,753	148,633	1,744	809,429	9,497
	1,500 "	53.2	19.5	180,984	1,881,787	10,398	281,936	1,558	2,163,724	11,955
	2,000 "	56.7	18.1	55,744	885,750	15,890	71,607	1,285	957,357	17,174
	2,500 "	57.6	22.5	18,502	389,170	21,034	25,019	1,352	414,189	22,386
	2,500万円超	57.4	22.5	21,281	789,174	37,084	61,693	2,899	850,868	39,983
	計	43.2	9.9	7,555,252	26,932,994	3,565	4,229,115	560	31,162,109	4,125

その4 事業所規模 100人以上

(1年を通じて勤務した給与所得者)

性・給与階級	区分	平均年齢	平均勤続年数	給与所得者数	給料・手当		賞与		給与	
					総額	平均	総額	平均	総額	平均
		歳	年	人	百万円	千円	百万円	千円	百万円	千円
男	100万円以下	43.5	3.9	98,417	75,674	769	884	9	76,558	778
	200 "	47.5	5.2	270,853	403,456	1,490	11,851	44	415,307	1,533
	300 "	40.5	5.6	561,022	1,306,155	2,328	133,736	238	1,439,891	2,567
	400 "	36.0	6.7	1,128,657	3,410,622	3,022	576,291	511	3,986,913	3,532
	500 "	38.2	10.2	1,225,443	4,567,511	3,727	942,450	769	5,509,961	4,496
	600 "	42.1	14.4	922,944	4,113,042	4,456	946,977	1,026	5,060,019	5,482
	700 "	45.0	18.3	652,460	3,352,567	5,138	872,910	1,338	4,225,477	6,476
	800 "	47.7	20.2	426,450	2,484,959	5,827	709,066	1,663	3,194,026	7,490
	900 "	49.4	22.0	260,322	1,706,440	6,555	499,932	1,920	2,206,372	8,476
	1,000 "	50.7	22.0	153,197	1,106,048	7,220	346,792	2,264	1,452,840	9,483
	1,500 "	51.1	20.9	279,516	2,535,182	9,070	732,488	2,621	3,267,670	11,690
	2,000 "	52.7	16.4	55,880	819,984	14,674	146,948	2,630	966,932	17,304
	2,500 "	54.3	18.6	20,167	381,051	18,895	64,152	3,181	445,203	22,076
	2,500万円超	56.9	22.0	24,974	947,866	37,954	168,737	6,757	1,116,603	44,711
	計	42.1	12.4	6,080,302	27,210,557	4,475	6,153,215	1,012	33,363,772	5,487
女	100万円以下	45.9	4.7	450,368	361,801	803	7,510	17	369,311	820
	200 "	44.7	5.5	813,923	1,146,034	1,408	59,608	73	1,205,643	1,481
	300 "	38.0	5.9	855,298	1,855,449	2,169	291,366	341	2,146,815	2,510
	400 "	36.6	8.0	713,159	1,990,068	2,790	478,820	671	2,468,889	3,462
	500 "	38.8	10.1	384,184	1,346,384	3,505	361,531	941	1,707,915	4,446
	600 "	42.1	12.8	189,973	808,100	4,254	224,367	1,181	1,032,468	5,435
	700 "	45.5	15.6	80,905	398,565	4,926	122,521	1,514	521,086	6,441
	800 "	47.9	17.2	44,242	257,553	5,821	73,160	1,654	330,712	7,475
	900 "	50.6	19.9	30,813	200,902	6,520	58,350	1,894	259,252	8,414
	1,000 "	51.0	22.0	12,027	87,370	7,264	26,284	2,185	113,654	9,450
	1,500 "	48.0	13.7	16,221	151,048	9,312	37,304	2,300	188,352	11,612
	2,000 "	48.0	16.2	3,761	57,281	15,230	8,805	2,341	66,086	17,571
	2,500 "	48.5	12.5	1,650	32,709	19,823	2,933	1,778	35,642	21,601
	2,500万円超	56.7	22.0	1,681	60,141	35,777	9,153	5,445	69,295	41,222
	計	41.0	7.5	3,598,205	8,753,405	2,433	1,761,712	490	10,515,118	2,922
計	100万円以下	45.4	4.6	548,785	437,476	797	8,394	15	445,870	812
	200 "	45.4	5.4	1,084,776	1,549,491	1,428	71,459	66	1,620,950	1,494
	300 "	38.9	5.8	1,416,320	3,161,603	2,232	425,102	300	3,586,705	2,532
	400 "	36.2	7.2	1,841,816	5,400,690	2,932	1,055,112	573	6,455,802	3,505
	500 "	38.4	10.2	1,609,627	5,913,895	3,674	1,303,981	810	7,217,876	4,484
	600 "	42.1	14.1	1,112,917	4,921,143	4,422	1,171,344	1,052	6,092,487	5,474
	700 "	45.1	18.0	733,365	3,751,132	5,115	995,431	1,357	4,746,563	6,472
	800 "	47.7	19.9	470,692	2,742,512	5,827	782,226	1,662	3,524,738	7,488
	900 "	49.6	21.8	291,135	1,907,341	6,551	558,283	1,918	2,465,624	8,469
	1,000 "	50.7	22.0	165,224	1,193,418	7,223	373,076	2,258	1,566,494	9,481
	1,500 "	50.9	20.5	295,737	2,686,230	9,083	769,792	2,603	3,456,022	11,686
	2,000 "	52.4	16.4	59,641	877,265	14,709	155,753	2,612	1,033,018	17,321
	2,500 "	53.8	18.2	21,817	413,760	18,965	67,085	3,075	480,845	22,040
	2,500万円超	56.9	22.0	26,655	1,008,007	37,817	177,890	6,674	1,185,897	44,491
	計	41.7	10.6	9,678,507	35,963,962	3,716	7,914,928	818	43,878,890	4,534

第5表 事業所規模別及び給与階級別の給与所得者数・給与額(続)

その5 事業所規模 500人以上

(1年を通じて勤務した給与所得者)

性・給与階級	区分	平均年齢	平均勤続 年数	給与所得 者数	給料手当		賞与		給与	
					総額	平均	総額	平均	総額	平均
		歳	年	人	百万円	千円	百万円	千円	百万円	千円
男	100万円以下	43.7	4.1	40,934	31,544	771	699	17	32,243	788
	200 "	48.5	4.7	80,010	113,741	1,422	4,357	54	118,098	1,476
	300 "	39.6	5.4	125,685	295,285	2,349	30,275	241	325,560	2,590
	400 "	35.1	6.5	279,778	840,330	3,004	155,601	556	995,931	3,560
	500 "	36.0	9.8	377,378	1,375,903	3,646	324,247	859	1,700,150	4,505
	600 "	40.3	14.1	335,356	1,461,886	4,359	377,913	1,127	1,839,799	5,486
	700 "	43.9	18.4	268,038	1,358,713	5,069	380,417	1,419	1,739,130	6,488
	800 "	45.9	21.2	199,420	1,138,838	5,711	350,962	1,760	1,489,800	7,471
	900 "	48.2	22.2	124,054	794,757	6,407	255,214	2,057	1,049,970	8,464
	1,000 "	48.5	22.0	75,194	521,334	6,933	190,909	2,539	712,242	9,472
	1,500 "	50.6	22.8	119,679	1,043,496	8,719	374,713	3,131	1,418,209	11,850
	2,000 "	51.1	17.7	22,646	310,528	13,712	79,868	3,527	390,396	17,239
	2,500 "	56.8	22.2	5,855	107,483	18,357	29,558	5,048	137,041	23,406
	2,500万円超	58.8	23.4	4,797	164,807	34,356	39,055	8,142	203,862	42,498
計		41.8	13.8	2,058,824	9,558,644	4,643	2,593,787	1,260	12,152,432	5,903
女	100万円以下	45.5	4.5	143,303	114,560	799	3,067	21	117,627	821
	200 "	43.8	5.2	235,273	326,158	1,386	15,915	68	342,073	1,454
	300 "	36.7	5.9	206,439	455,938	2,209	65,671	318	521,609	2,527
	400 "	33.5	7.7	204,668	564,375	2,758	143,941	703	708,317	3,461
	500 "	35.8	10.5	135,823	469,630	3,458	136,975	1,008	606,604	4,466
	600 "	40.1	13.4	72,230	303,614	4,203	87,975	1,218	391,589	5,421
	700 "	43.4	16.6	27,148	131,742	4,853	42,646	1,571	174,388	6,424
	800 "	47.0	21.2	20,210	113,274	5,605	37,225	1,842	150,499	7,447
	900 "	49.3	20.7	7,644	47,627	6,231	16,690	2,183	64,318	8,414
	1,000 "	49.4	20.3	4,305	30,928	7,184	9,971	2,316	40,898	9,500
	1,500 "	46.8	18.7	8,665	73,618	8,496	30,621	3,534	104,238	12,030
	2,000 "	43.0	5.4	1,263	17,836	14,122	4,012	3,177	21,848	17,299
	2,500 "	55.4	23.2	282	4,899	17,372	1,746	6,190	6,644	23,562
	2,500万円超	56.1	16.7	228	6,441	28,250	1,726	7,572	8,167	35,822
計		39.6	7.8	1,067,481	2,660,640	2,492	598,181	560	3,258,820	3,053
計	100万円以下	45.1	4.4	184,237	146,104	793	3,766	20	149,870	813
	200 "	45.0	5.1	315,283	439,899	1,395	20,272	64	460,171	1,460
	300 "	37.8	5.7	332,124	751,223	2,262	95,946	289	847,169	2,551
	400 "	34.5	7.0	484,446	1,404,705	2,900	299,542	618	1,704,248	3,518
	500 "	36.0	10.0	513,201	1,845,533	3,596	461,221	899	2,306,754	4,495
	600 "	40.3	14.0	407,586	1,765,500	4,332	465,888	1,143	2,231,388	5,475
	700 "	43.9	18.2	295,186	1,490,455	5,049	423,063	1,433	1,913,518	6,482
	800 "	46.0	21.2	219,630	1,252,111	5,701	388,187	1,767	1,640,298	7,468
	900 "	48.3	22.1	131,698	842,384	6,396	271,904	2,065	1,114,288	8,461
	1,000 "	48.5	21.9	79,499	552,261	6,947	200,879	2,527	753,141	9,474
	1,500 "	50.4	22.5	128,344	1,117,114	8,704	405,333	3,158	1,522,447	11,862
	2,000 "	50.7	17.0	23,909	328,363	13,734	83,881	3,508	412,244	17,242
	2,500 "	56.7	22.3	6,137	112,382	18,312	31,304	5,101	143,685	23,413
	2,500万円超	58.7	23.1	5,025	171,248	34,079	40,781	8,116	212,030	42,195
計		41.0	11.8	3,126,305	12,219,284	3,909	3,191,968	1,021	15,411,252	4,930

その6 事業所規模 1,000人以上

(1年を通じて勤務した給与所得者)

性・給与階級	区分	平均年齢	平均勤続 年数	給与所得 者数	給料手当		賞与		給与	
					総額	平均	総額	平均	総額	平均
		歳	年	人	百万円	千円	百万円	千円	百万円	千円
男	100万円以下	36.6	3.2	69,578	53,744	772	467	7	54,211	779
	200 "	43.8	4.1	121,899	177,204	1,454	5,437	45	182,641	1,498
	300 "	41.1	5.0	157,355	368,207	2,340	30,755	195	398,962	2,535
	400 "	34.6	5.6	327,543	990,169	3,023	179,206	547	1,169,375	3,570
	500 "	35.0	8.8	492,034	1,801,030	3,660	424,052	862	2,225,082	4,522
	600 "	38.8	13.4	524,910	2,285,295	4,354	608,306	1,159	2,893,601	5,513
	700 "	42.4	17.8	466,332	2,350,549	5,041	683,382	1,465	3,033,930	6,506
	800 "	45.1	20.8	406,990	2,325,978	5,715	725,899	1,784	3,051,877	7,499
	900 "	46.3	22.3	293,111	1,864,473	6,361	623,119	2,126	2,487,591	8,487
	1,000 "	47.4	23.2	193,306	1,347,683	6,972	488,103	2,525	1,835,786	9,497
	1,500 "	49.4	23.5	341,150	2,856,568	8,373	1,145,608	3,358	4,002,176	11,731
	2,000 "	52.0	22.5	46,745	574,307	12,286	218,596	4,676	792,903	16,962
	2,500 "	61.9	26.8	6,984	137,854	19,739	38,817	5,558	176,671	25,297
	2,500万円超	65.8	30.2	5,931	217,256	36,631	43,127	7,271	260,383	43,902
計		41.8	15.0	3,453,868	17,350,316	5,023	5,214,873	1,510	22,565,188	6,533
女	100万円以下	44.1	4.3	367,024	297,493	811	6,755	18	304,248	829
	200 "	44.0	5.2	443,242	609,058	1,374	27,362	62	636,420	1,436
	300 "	37.0	5.5	309,732	687,090	2,218	85,728	277	772,818	2,495
	400 "	32.8	7.3	278,986	774,768	2,777	198,126	710	972,894	3,487
	500 "	34.9	10.6	192,562	663,803	3,447	199,642	1,037	863,445	4,484
	600 "	38.6	14.1	121,469	500,375	4,119	162,360	1,337	662,736	5,456
	700 "	41.6	17.0	57,551	277,578	4,823	94,856	1,648	372,434	6,471
	800 "	43.1	18.5	31,807	174,774	5,495	62,486	1,965	237,261	7,459
	900 "	45.5	20.5	15,804	97,161	6,148	36,333	2,299	133,494	8,447
	1,000 "	46.5	20.0	8,375	56,900	6,794	22,238	2,655	79,138	9,449
	1,500 "	47.9	21.2	12,898	107,724	8,352	43,921	3,405	151,645	11,757
	2,000 "	42.8	13.9	1,618	19,695	12,172	8,493	5,249	28,187	17,421
	2,500 "	58.3	26.0	221	4,014	18,163	1,610	7,284	5,624	25,447
	2,500万円超	65.6	27.6	89	3,494	39,260	521	5,856	4,015	45,116
計		39.8	7.5	1,841,378	4,273,928	2,321	950,430	516	5,224,358	2,837
計	100万円以下	42.9	4.1	436,602	351,238	804	7,222	17	358,459	821
	200 "	43.9	5.0	565,141	786,262	1,391	32,799	58	819,061	1,449
	300 "	38.4	5.3	467,087	1,055,297	2,259	116,483	249	1,171,780	2,509
	400 "	33.7	6.4	606,529	1,764,937	2,910	377,332	622	2,142,268	3,532
	500 "	35.0	9.3	684,596	2,464,833	3,600	623,694	911	3,088,527	4,511
	600 "	38.8	13.5	646,379	2,785,671	4,310	770,666	1,192	3,556,337	5,502
	700 "	42.3	17.7	523,883	2,628,126	5,017	778,237	1,486	3,406,364	6,502
	800 "	45.0	20.6	438,797	2,500,752	5,699	788,385	1,797	3,289,138	7,496
	900 "	46.3	22.3	308,915	1,961,634	6,350	659,452	2,135	2,621,086	8,485
	1,000 "	47.4	23.1	201,681	1,404,583	6,964	510,341	2,530	1,914,924	9,495
	1,500 "	49.4	23.4	354,048	2,964,292	8,373	1,189,530	3,360	4,153,821	11,732
	2,000 "	51.7	22.2	48,363	594,002	12,282	227,088	4,696	821,090	16,978
	2,500 "	61.8	26.7	7,205	141,868	19,690	40,427	5,611	182,295	25,301
	2,500万円超	65.7	30.2	6,020	220,750	36,669	43,648	7,251	264,398	43,920
計		41.1	12.4	5,295,246	21,624,244	4,084	6,165,303	1,164	27,789,547	5,248

第5表 事業所規模別及び給与階級別の給与所得者数・給与額(続)

その7 事業所規模 5,000人以上

(1年を通じて勤務した給与所得者)

性・給与階級	区分	平均年齢	平均勤続 年数	給与所得 者数	給料手当		賞与		給与	
					総額	平均	総額	平均	総額	平均
		歳	年	人	百万円	千円	百万円	千円	百万円	千円
男	100万円以下	25.6	2.1	60,936	47,792	784	232	4	48,024	788
	200 "	34.7	3.5	68,252	94,924	1,391	2,513	37	97,437	1,428
	300 "	35.8	5.1	62,514	147,287	2,356	11,349	182	158,637	2,538
	400 "	31.2	4.6	121,738	366,708	3,012	66,498	546	433,206	3,559
	500 "	32.6	7.9	226,819	806,362	3,555	219,659	968	1,026,020	4,524
	600 "	36.0	11.5	282,174	1,203,380	4,265	352,439	1,249	1,555,819	5,514
	700 "	39.5	16.1	295,443	1,469,873	4,975	449,459	1,521	1,919,333	6,496
	800 "	43.1	19.8	286,401	1,621,051	5,660	522,930	1,826	2,143,981	7,486
	900 "	44.3	21.6	229,908	1,459,266	6,347	488,051	2,123	1,947,316	8,470
	1,000 "	45.2	22.5	177,627	1,241,077	6,987	443,344	2,496	1,684,421	9,483
	1,500 "	47.2	23.7	318,063	2,677,085	8,417	1,061,918	3,339	3,739,003	11,756
	2,000 "	49.6	22.9	42,389	493,170	11,634	218,110	5,145	711,280	16,780
	2,500 "	52.0	25.6	5,571	88,359	15,861	33,958	6,096	122,317	21,956
	2,500万円超	55.9	27.9	3,835	110,292	28,759	23,594	6,152	133,886	34,912
計	40.0	15.8	2,181,670	11,826,627	5,421	3,894,054	1,785	15,720,681	7,206	
女	100万円以下	43.0	4.2	311,464	252,222	810	4,451	14	256,673	824
	200 "	43.0	5.5	313,388	415,889	1,327	21,457	68	437,346	1,396
	300 "	37.5	5.4	140,650	313,064	2,226	33,136	236	346,200	2,461
	400 "	32.6	7.1	126,582	361,170	2,853	83,305	658	444,475	3,511
	500 "	33.9	10.6	111,285	382,025	3,433	117,902	1,059	499,927	4,492
	600 "	37.1	14.2	64,167	264,367	4,120	87,259	1,360	351,626	5,480
	700 "	41.8	18.8	37,962	182,709	4,813	61,500	1,620	244,210	6,433
	800 "	42.6	18.6	27,050	148,671	5,496	53,983	1,996	202,654	7,492
	900 "	44.1	21.4	15,017	92,153	6,137	34,242	2,280	126,395	8,417
	1,000 "	45.4	22.6	8,223	57,022	6,934	20,165	2,452	77,187	9,387
	1,500 "	45.9	21.8	8,373	71,522	8,542	26,690	3,188	98,211	11,730
	2,000 "	47.3	18.7	1,049	11,505	10,967	6,393	6,094	17,897	17,061
	2,500 "	52.0	22.0	35	624	17,820	142	4,066	766	21,886
	2,500万円超	48.9	17.3	22	1,535	69,775	87	3,934	1,622	73,709
計	40.0	7.5	1,165,267	2,554,478	2,192	550,712	473	3,105,190	2,665	
計	100万円以下	40.2	3.9	372,400	300,014	806	4,683	13	304,697	818
	200 "	41.5	5.1	381,640	510,814	1,338	23,970	63	534,784	1,401
	300 "	37.0	5.3	203,164	460,351	2,266	44,486	219	504,837	2,485
	400 "	31.9	5.9	248,320	727,878	2,931	149,803	603	877,681	3,534
	500 "	33.0	8.8	338,104	1,188,387	3,515	337,561	998	1,525,947	4,513
	600 "	36.2	12.0	346,341	1,467,747	4,238	439,698	1,270	1,907,445	5,507
	700 "	39.7	16.4	333,405	1,652,583	4,957	510,960	1,533	2,163,542	6,489
	800 "	43.1	19.7	313,451	1,769,722	5,646	576,913	1,841	2,346,635	7,486
	900 "	44.3	21.6	244,925	1,551,419	6,334	522,293	2,132	2,073,712	8,467
	1,000 "	45.2	22.5	185,850	1,298,099	6,985	463,509	2,494	1,761,608	9,479
	1,500 "	47.2	23.6	326,436	2,748,607	8,420	1,088,608	3,335	3,837,214	11,755
	2,000 "	49.6	22.8	43,438	504,674	11,618	224,503	5,168	729,177	16,787
	2,500 "	52.0	25.5	5,606	88,983	15,873	34,100	6,083	123,083	21,956
	2,500万円超	55.9	27.8	3,857	111,827	28,993	23,681	6,140	135,508	35,133
計	40.0	12.9	3,346,937	14,381,105	4,297	4,444,766	1,328	18,825,871	5,625	

その8 事業所規模 30人以上計

(1年を通じて勤務した給与所得者)

性・給与階級	区分	平均年齢	平均勤続 年数	給与所得 者数	給料手当		賞与		給与	
					総額	平均	総額	平均	総額	平均
		歳	年	人	百万円	千円	百万円	千円	百万円	千円
男	100万円以下	39.7	3.8	357,637	276,264	772	3,500	10	279,764	782
	200 "	46.5	5.5	820,735	1,204,033	1,467	39,187	48	1,243,220	1,515
	300 "	40.2	5.8	1,560,404	3,669,402	2,352	330,537	212	3,999,939	2,563
	400 "	36.7	7.0	2,885,177	8,809,943	3,054	1,389,337	482	10,199,280	3,535
	500 "	38.0	10.0	3,317,056	12,384,683	3,734	2,534,105	764	14,918,788	4,498
	600 "	41.1	13.8	2,705,149	12,013,800	4,441	2,829,403	1,046	14,843,203	5,487
	700 "	43.8	17.4	2,050,703	10,476,740	5,109	2,814,304	1,372	13,291,044	6,481
	800 "	46.1	20.1	1,530,438	8,864,380	5,792	2,590,119	1,692	11,454,500	7,484
	900 "	47.4	21.6	1,043,802	6,766,703	6,483	2,078,712	1,991	8,845,416	8,474
	1,000 "	48.2	22.2	676,573	4,809,338	7,108	1,609,173	2,378	6,418,511	9,487
	1,500 "	49.8	22.3	1,219,630	10,772,820	8,833	3,575,268	2,931	14,348,088	11,764
	2,000 "	52.8	19.6	219,099	3,012,304	13,749	732,415	3,343	3,744,719	17,091
	2,500 "	56.3	22.0	54,938	1,057,975	19,258	188,548	3,432	1,246,523	22,690
	2,500万円超	58.0	23.5	59,476	2,168,848	36,466	332,311	5,587	2,501,160	42,053
	計	42.1	13.2	18,500,817	86,287,235	4,664	21,046,918	1,138	107,334,153	5,802
女	100万円以下	45.3	4.7	1,623,264	1,303,492	803	27,915	17	1,331,407	820
	200 "	44.7	5.6	2,574,586	3,574,621	1,388	175,734	68	3,750,355	1,457
	300 "	38.0	6.1	2,295,440	5,021,925	2,188	714,012	311	5,735,937	2,499
	400 "	35.7	7.8	1,822,158	5,100,522	2,799	1,213,736	666	6,314,257	3,465
	500 "	37.8	10.5	1,041,174	3,638,784	3,495	1,003,371	964	4,642,155	4,459
	600 "	40.9	13.4	548,618	2,322,859	4,234	661,165	1,205	2,984,024	5,439
	700 "	44.1	16.7	235,892	1,153,236	4,889	367,104	1,556	1,520,340	6,445
	800 "	46.1	18.9	147,863	840,434	5,684	263,842	1,784	1,104,275	7,468
	900 "	48.0	20.0	85,918	555,358	6,464	169,898	1,977	725,256	8,441
	1,000 "	49.5	21.5	40,911	299,819	7,329	87,265	2,133	387,084	9,462
	1,500 "	49.3	18.8	65,919	625,209	9,484	159,932	2,426	785,140	11,911
	2,000 "	47.8	13.7	11,996	177,751	14,817	30,417	2,536	208,168	17,353
	2,500 "	53.5	18.0	4,329	88,187	20,371	9,388	2,169	97,575	22,540
	2,500万円超	57.7	21.5	3,362	132,158	39,309	15,382	4,575	147,541	43,885
	計	41.0	7.6	10,501,430	24,834,354	2,365	4,899,161	467	29,733,515	2,831
計	100万円以下	44.3	4.5	1,980,901	1,579,756	797	31,416	16	1,611,172	813
	200 "	45.1	5.6	3,395,321	4,778,654	1,407	214,921	63	4,993,575	1,471
	300 "	38.9	6.0	3,855,844	8,691,327	2,254	1,044,549	271	9,735,876	2,525
	400 "	36.3	7.3	4,707,335	13,910,465	2,955	2,603,072	553	16,513,537	3,508
	500 "	38.0	10.1	4,358,230	16,023,467	3,677	3,537,476	812	19,560,944	4,488
	600 "	41.1	13.7	3,253,767	14,336,659	4,406	3,490,568	1,073	17,827,227	5,479
	700 "	43.8	17.4	2,286,595	11,629,976	5,086	3,181,408	1,391	14,811,384	6,477
	800 "	46.1	20.0	1,678,301	9,704,814	5,783	2,853,961	1,701	12,558,775	7,483
	900 "	47.4	21.5	1,129,720	7,322,061	6,481	2,248,611	1,990	9,570,671	8,472
	1,000 "	48.3	22.2	717,484	5,109,157	7,121	1,696,438	2,364	6,805,595	9,485
	1,500 "	49.8	22.2	1,285,549	11,398,029	8,866	3,735,200	2,906	15,133,229	11,772
	2,000 "	52.6	19.3	231,095	3,190,055	13,804	762,832	3,301	3,952,887	17,105
	2,500 "	56.1	21.7	59,267	1,146,162	19,339	197,935	3,340	1,344,097	22,679
	2,500万円超	58.0	23.4	62,838	2,301,006	36,618	347,694	5,533	2,648,701	42,151
	計	41.7	11.1	29,002,247	111,121,589	3,831	25,946,079	895	137,067,669	4,726

第5表 事業所規模別及び給与階級別の給与所得者数・給与額(続)

その9 事業所規模 合計

(1年を通じて勤務した給与所得者)

性・給与階級	区 分	平均年齢	平均勤続 年 数	給与所得 者 数	給 料・手 当		賞 与		給 与	
					総 額	平 均	総 額	平 均	総 額	平 均
		歳	年	人	百万円	千円	百万円	千円	百万円	千円
男	100万円以下	44.0	6.8	631,554	486,423	770	6,719	11	493,142	781
	200 "	48.9	9.6	1,768,268	2,615,905	1,479	72,141	41	2,688,046	1,520
	300 "	42.1	8.1	3,117,860	7,478,282	2,399	514,996	165	7,993,278	2,564
	400 "	39.2	8.5	4,825,633	15,120,081	3,133	1,896,884	393	17,016,964	3,526
	500 "	40.4	11.0	4,949,796	19,036,170	3,846	3,188,766	644	22,224,935	4,490
	600 "	42.8	14.2	3,727,562	17,153,468	4,602	3,338,158	896	20,491,625	5,497
	700 "	44.7	17.2	2,536,148	13,269,690	5,232	3,158,059	1,245	16,427,749	6,477
	800 "	47.0	19.6	1,880,564	11,219,096	5,966	2,845,225	1,513	14,064,321	7,479
	900 "	48.1	20.9	1,256,948	8,433,802	6,710	2,229,135	1,773	10,662,937	8,483
	1,000 "	48.8	21.5	816,194	6,019,905	7,376	1,730,948	2,121	7,750,853	9,496
	1,500 "	50.5	21.7	1,520,371	14,179,642	9,326	3,761,896	2,474	17,941,538	11,801
	2,000 "	53.8	19.3	311,855	4,563,880	14,635	785,067	2,517	5,348,947	17,152
	2,500 "	55.5	20.1	85,348	1,714,307	20,086	203,807	2,388	1,918,113	22,474
	2,500万円超	58.0	21.7	94,112	3,481,399	36,992	372,903	3,962	3,854,301	40,954
計	43.6	13.2	27,522,213	124,772,049	4,534	24,104,703	876	148,876,751	5,409	
女	100万円以下	46.8	6.9	2,785,479	2,247,312	807	46,639	17	2,293,952	824
	200 "	46.5	8.5	4,446,580	6,191,920	1,393	284,322	64	6,476,242	1,456
	300 "	40.4	8.3	3,913,331	8,673,875	2,216	1,104,226	282	9,778,101	2,499
	400 "	38.4	9.2	2,743,087	7,824,356	2,852	1,673,069	610	9,497,425	3,462
	500 "	40.4	11.5	1,468,514	5,296,679	3,607	1,254,082	854	6,550,761	4,461
	600 "	43.6	14.3	751,160	3,320,298	4,420	792,056	1,054	4,112,354	5,475
	700 "	45.8	16.5	327,089	1,648,394	5,040	463,750	1,418	2,112,144	6,457
	800 "	48.4	19.1	218,152	1,297,968	5,950	330,084	1,513	1,628,052	7,463
	900 "	50.4	19.9	124,688	862,521	6,917	190,500	1,528	1,053,022	8,445
	1,000 "	51.6	20.9	62,699	497,759	7,939	97,554	1,556	595,313	9,495
	1,500 "	51.8	17.7	125,908	1,315,228	10,446	186,969	1,485	1,502,197	11,931
	2,000 "	50.8	15.2	25,233	402,546	15,953	38,489	1,525	441,035	17,479
	2,500 "	53.9	17.8	8,474	179,123	21,138	10,518	1,241	189,641	22,379
	2,500万円超	54.1	15.1	7,585	270,349	35,643	33,708	4,444	304,057	40,087
計	43.3	9.3	17,007,979	40,028,329	2,354	6,505,967	383	46,534,296	2,736	
計	100万円以下	46.3	6.9	3,417,033	2,733,736	800	53,358	16	2,787,093	816
	200 "	47.2	8.8	6,214,848	8,807,825	1,417	356,464	57	9,164,289	1,475
	300 "	41.1	8.2	7,031,191	16,152,157	2,297	1,619,222	230	17,771,379	2,528
	400 "	38.9	8.7	7,568,720	22,944,437	3,031	3,569,953	472	26,514,389	3,503
	500 "	40.4	11.1	6,418,310	24,332,848	3,791	4,442,847	692	28,775,696	4,483
	600 "	42.9	14.2	4,478,722	20,473,765	4,571	4,130,214	922	24,603,979	5,494
	700 "	44.9	17.1	2,863,237	14,918,084	5,210	3,621,809	1,265	18,539,893	6,475
	800 "	47.1	19.6	2,098,716	12,517,064	5,964	3,175,309	1,513	15,692,373	7,477
	900 "	48.3	20.8	1,381,636	9,296,323	6,728	2,419,636	1,751	11,715,959	8,480
	1,000 "	49.0	21.4	878,893	6,517,664	7,416	1,828,502	2,080	8,346,166	9,496
	1,500 "	50.6	21.4	1,646,279	15,494,870	9,412	3,948,865	2,399	19,443,735	11,811
	2,000 "	53.6	19.0	337,088	4,966,426	14,733	823,557	2,443	5,789,983	17,176
	2,500 "	55.4	19.9	93,822	1,893,429	20,181	214,325	2,284	2,107,754	22,465
	2,500万円超	57.7	21.2	101,697	3,751,748	36,891	406,610	3,998	4,158,358	40,890
計	43.5	11.7	44,530,192	164,800,377	3,701	30,610,669	687	195,411,047	4,388	

第6表 企業規模別及び給与階級別の総括表

その1 給与所得者数

(1年を通じて勤務した給与所得者)

企業規模 性・給与階級		個人	株式会社(資本金階級別)					計	その他の法人	合計
			2,000万円未満	2,000万円以上	5,000万円以上	1億円以上	10億円以上			
		人	人	人	人	人	人	人	人	
男	100万円以下	71,403	126,458	70,038	36,421	57,689	69,318	359,924	200,227	631,554
	200 "	216,427	443,058	225,667	101,449	122,139	99,388	991,701	560,140	1,768,268
	300 "	275,352	837,146	506,958	235,383	225,674	128,726	1,933,887	908,621	3,117,860
	400 "	218,268	1,183,962	934,617	490,136	537,892	376,139	3,522,746	1,084,619	4,825,633
	500 "	140,212	1,042,734	813,580	524,419	758,061	753,913	3,892,707	916,877	4,949,796
	600 "	63,774	626,537	561,117	367,658	656,544	863,495	3,075,351	588,437	3,727,562
	700 "	25,809	320,303	306,798	207,033	471,590	850,632	2,156,356	353,983	2,536,148
	800 "	13,328	179,587	181,885	111,628	311,911	791,408	1,576,419	290,817	1,880,564
	900 "	8,319	118,570	85,381	66,502	196,263	578,239	1,044,955	203,674	1,256,948
	1,000 "	5,646	74,949	54,457	31,183	110,869	405,157	676,615	133,933	816,194
	1,500 "	5,668	171,983	105,587	54,084	183,834	703,793	1,219,281	295,422	1,520,371
	2,000 "	2,898	59,171	27,798	13,055	32,239	99,132	231,395	77,562	311,855
	2,500 "	964	17,086	10,150	5,965	10,327	19,795	63,323	21,061	85,348
	2,500万円超	610	21,723	11,699	7,611	10,782	20,149	71,964	21,538	94,112
計	1,048,678	5,223,267	3,895,732	2,252,527	3,685,814	5,759,284	20,816,624	5,656,911	27,522,213	
女	100万円以下	366,382	524,779	243,802	159,749	285,879	357,688	1,571,897	847,200	2,785,479
	200 "	687,657	882,161	494,194	296,933	448,794	464,006	2,586,088	1,172,835	4,446,580
	300 "	479,155	782,766	503,100	311,028	376,614	296,721	2,270,229	1,163,947	3,913,331
	400 "	237,355	383,483	277,430	196,972	322,336	361,753	1,541,974	963,758	2,743,087
	500 "	98,627	168,981	109,284	75,210	162,188	276,385	792,048	577,839	1,468,514
	600 "	40,763	84,090	44,169	24,223	75,528	147,273	375,283	335,114	751,160
	700 "	20,721	28,704	10,316	9,479	27,011	75,754	151,264	155,104	327,089
	800 "	14,888	26,050	13,592	7,777	15,258	46,342	109,019	94,245	218,152
	900 "	5,586	18,102	8,136	3,212	8,960	24,458	62,868	56,234	124,688
	1,000 "	1,227	11,950	3,132	1,113	2,269	12,314	30,778	30,694	62,699
	1,500 "	4,783	32,738	7,015	4,023	9,187	13,995	66,958	54,167	125,908
	2,000 "	1,956	7,013	4,028	798	2,043	2,395	16,277	7,000	25,233
	2,500 "	66	2,764	1,139	286	363	785	5,337	3,071	8,474
	2,500万円超	34	2,315	751	696	256	132	4,150	3,401	7,585
計	1,959,200	2,955,896	1,720,088	1,091,499	1,736,686	2,080,001	9,584,170	5,464,609	17,007,979	
計	100万円以下	437,785	651,237	313,840	196,170	343,568	427,006	1,931,821	1,047,427	3,417,033
	200 "	904,084	1,325,219	719,861	398,382	570,933	563,394	3,577,789	1,732,975	6,214,848
	300 "	754,507	1,619,912	1,010,058	546,411	602,288	425,447	4,204,116	2,072,568	7,031,191
	400 "	455,623	1,567,445	1,212,047	687,108	860,228	737,892	5,064,720	2,048,377	7,568,720
	500 "	238,839	1,211,715	922,864	599,629	920,249	1,030,298	4,684,755	1,494,716	6,418,310
	600 "	104,537	710,627	605,286	391,881	732,072	1,010,768	3,450,634	923,551	4,478,722
	700 "	46,530	349,007	317,114	216,512	498,601	926,386	2,307,620	509,087	2,863,237
	800 "	28,216	205,637	195,477	119,405	327,169	837,750	1,685,438	385,062	2,098,716
	900 "	13,905	136,672	93,517	69,714	205,223	602,697	1,107,823	259,908	1,381,636
	1,000 "	6,873	86,899	57,589	32,296	113,138	417,471	707,393	164,627	878,893
	1,500 "	10,451	204,721	112,602	58,107	193,021	717,788	1,286,239	349,589	1,646,279
	2,000 "	4,854	66,184	31,826	13,853	34,282	101,527	247,672	84,562	337,088
	2,500 "	1,030	19,850	11,289	6,251	10,690	20,580	68,660	24,132	93,822
	2,500万円超	644	24,038	12,450	8,307	11,038	20,281	76,114	24,939	101,697
計	3,007,878	8,179,163	5,615,820	3,344,026	5,422,500	7,839,285	30,400,794	11,121,520	44,530,192	

第6表 企業規模別及び給与階級別の総括表(続)

その2 給与総額

(1年を通じて勤務した給与所得者)

企業規模 性・給与階級		株式会社(資本金階級別)							その他の法人	合計
		個人	2,000万円未満	2,000万円以上	5,000万円以上	1億円以上	10億円以上	計		
		百万円	百万円	百万円	百万円	百万円	百万円	百万円	百万円	百万円
男	100万円以下	55,687	98,742	55,485	28,455	46,055	54,954	283,691	153,764	493,142
	200 "	328,897	672,272	348,956	152,883	179,138	145,896	1,499,146	860,004	2,688,046
	300 "	697,822	2,140,127	1,309,957	609,487	582,871	326,448	4,968,890	2,326,567	7,993,278
	400 "	761,603	4,157,611	3,288,669	1,734,370	1,911,739	1,352,324	12,444,713	3,810,648	17,016,964
	500 "	625,566	4,659,983	3,643,683	2,351,830	3,414,394	3,415,762	17,485,651	4,113,718	22,224,935
	600 "	348,900	3,439,346	3,075,421	2,004,108	3,601,157	4,766,809	16,886,840	3,255,885	20,491,625
	700 "	165,716	2,064,711	1,977,152	1,334,816	3,054,485	5,535,516	13,966,680	2,295,353	16,427,749
	800 "	100,002	1,339,727	1,355,616	834,531	2,328,501	5,934,301	11,792,676	2,171,643	14,064,321
	900 "	70,765	1,007,610	727,034	563,586	1,659,795	4,906,556	8,864,581	1,727,592	10,662,937
	1,000 "	53,603	714,293	517,781	295,514	1,049,299	3,844,599	6,421,486	1,275,763	7,750,853
	1,500 "	69,183	2,068,290	1,258,793	644,437	2,169,398	8,222,839	14,363,757	3,508,599	17,941,538
	2,000 "	52,852	1,028,254	482,105	227,563	548,209	1,678,532	3,964,662	1,331,433	5,348,947
	2,500 "	20,287	376,846	227,546	132,265	233,747	458,054	1,428,459	469,367	1,918,113
	2,500万円超	20,755	805,624	439,631	360,182	405,282	967,538	2,978,258	855,288	3,854,301
	計	3,371,638	24,573,434	18,707,828	11,274,027	21,184,070	41,610,131	117,349,491	28,155,623	148,876,751
女	100万円以下	300,330	439,103	203,664	135,134	234,794	294,747	1,307,442	686,179	2,293,952
	200 "	993,648	1,301,532	728,082	441,987	655,847	663,586	3,791,034	1,691,560	6,476,242
	300 "	1,192,081	1,939,350	1,243,681	774,381	951,433	744,871	5,653,715	2,932,304	9,778,101
	400 "	821,938	1,319,942	952,324	674,360	1,116,474	1,271,358	5,334,459	3,341,028	9,497,425
	500 "	441,225	750,653	483,617	332,959	722,319	1,235,526	3,525,074	2,584,462	6,550,761
	600 "	219,397	466,113	240,360	132,161	408,138	806,460	2,053,231	1,839,726	4,112,354
	700 "	135,135	184,983	66,673	61,535	173,413	489,231	975,836	1,001,173	2,112,144
	800 "	111,969	193,357	101,453	57,832	114,348	346,553	813,544	702,540	1,628,052
	900 "	47,295	154,543	68,046	26,883	75,600	206,626	531,698	474,029	1,053,022
	1,000 "	11,859	113,821	30,293	10,532	21,409	116,088	292,142	291,312	595,313
	1,500 "	56,152	396,809	84,952	46,094	108,570	163,230	799,655	646,391	1,502,197
	2,000 "	36,013	123,695	67,070	14,189	36,316	40,891	282,161	122,861	441,035
	2,500 "	1,396	64,030	25,642	6,470	8,342	17,238	121,722	66,524	189,641
	2,500万円超	1,083	94,259	27,661	43,239	10,151	5,315	180,626	122,347	304,057
	計	4,369,522	7,542,188	4,323,519	2,757,757	4,637,155	6,401,720	25,662,339	16,502,435	46,534,296
計	100万円以下	356,017	537,844	259,149	163,589	280,849	349,701	1,591,133	839,943	2,787,093
	200 "	1,322,545	1,973,804	1,077,039	594,870	834,985	809,482	5,290,180	2,551,564	9,164,289
	300 "	1,889,903	4,079,477	2,553,638	1,383,868	1,534,304	1,071,319	10,622,605	5,258,871	17,771,379
	400 "	1,583,541	5,477,553	4,240,993	2,408,731	3,028,213	2,623,683	17,779,172	7,151,676	26,514,389
	500 "	1,066,791	5,410,635	4,127,300	2,684,789	4,136,713	4,651,288	21,010,725	6,698,179	28,775,696
	600 "	568,297	3,905,458	3,315,781	2,136,269	4,009,295	5,573,269	18,940,071	5,095,611	24,603,979
	700 "	300,851	2,249,694	2,043,825	1,396,351	3,227,898	6,024,747	14,942,516	3,296,525	18,539,893
	800 "	211,971	1,533,083	1,457,069	892,364	2,442,849	6,280,854	12,606,220	2,874,182	15,692,373
	900 "	118,060	1,162,153	795,080	590,469	1,735,395	5,113,182	9,396,278	2,201,621	11,715,959
	1,000 "	65,462	828,114	548,074	306,045	1,070,708	3,960,688	6,713,629	1,567,075	8,346,166
	1,500 "	125,334	2,465,099	1,343,745	690,531	2,277,968	8,386,069	15,163,412	4,154,990	19,443,735
	2,000 "	88,865	1,151,949	549,175	241,752	584,525	1,719,423	4,246,823	1,454,294	5,789,983
	2,500 "	21,683	440,877	253,188	138,735	242,088	475,292	1,550,181	535,891	2,107,754
	2,500万円超	21,839	899,883	467,293	403,421	415,434	972,853	3,158,884	977,636	4,158,358
	計	7,741,160	32,115,622	23,031,347	14,031,784	25,821,225	48,011,851	143,011,829	44,658,058	195,411,047

その3 平均給与

(1年を通じて勤務した給与所得者)

企業規模 性・給与階級		個人	株式会社(資本金階級別)					計	その他の法人	合計
			2,000万円未満	2,000万円以上	5,000万円以上	1億円以上	10億円以上			
		千円	千円	千円	千円	千円	千円	千円	千円	千円
男	100万円以下	780	781	792	781	798	793	788	768	781
	200 "	1,520	1,517	1,546	1,507	1,467	1,468	1,512	1,535	1,520
	300 "	2,534	2,556	2,584	2,589	2,583	2,536	2,569	2,561	2,564
	400 "	3,489	3,512	3,519	3,539	3,554	3,595	3,533	3,513	3,526
	500 "	4,462	4,469	4,479	4,485	4,504	4,531	4,492	4,487	4,490
	600 "	5,471	5,489	5,481	5,451	5,485	5,520	5,491	5,533	5,497
	700 "	6,421	6,446	6,444	6,447	6,477	6,508	6,477	6,484	6,477
	800 "	7,503	7,460	7,453	7,476	7,465	7,498	7,481	7,467	7,479
	900 "	8,506	8,498	8,515	8,475	8,457	8,485	8,483	8,482	8,483
	1,000 "	9,494	9,530	9,508	9,477	9,464	9,489	9,491	9,525	9,496
	1,500 "	12,206	12,026	11,922	11,915	11,801	11,684	11,781	11,877	11,801
	2,000 "	18,237	17,378	17,343	17,431	17,005	16,932	17,134	17,166	17,152
	2,500 "	21,045	22,056	22,418	22,174	22,635	23,140	22,558	22,286	22,474
	2,500万円超	34,025	37,086	37,579	47,324	37,589	48,019	41,385	39,711	40,954
計	3,215	4,705	4,802	5,005	5,747	7,225	5,637	4,977	5,409	
女	100万円以下	820	837	835	846	821	824	832	810	824
	200 "	1,445	1,475	1,473	1,489	1,461	1,430	1,466	1,442	1,456
	300 "	2,488	2,478	2,472	2,490	2,526	2,510	2,490	2,519	2,499
	400 "	3,463	3,442	3,433	3,424	3,464	3,514	3,459	3,467	3,462
	500 "	4,474	4,442	4,425	4,427	4,454	4,470	4,451	4,473	4,461
	600 "	5,382	5,543	5,442	5,456	5,404	5,476	5,471	5,490	5,475
	700 "	6,522	6,444	6,463	6,492	6,420	6,458	6,451	6,455	6,457
	800 "	7,521	7,423	7,464	7,436	7,494	7,478	7,462	7,454	7,463
	900 "	8,467	8,537	8,364	8,370	8,437	8,448	8,457	8,430	8,445
	1,000 "	9,665	9,525	9,672	9,462	9,435	9,427	9,492	9,491	9,495
	1,500 "	11,740	12,121	12,110	11,458	11,818	11,663	11,943	11,933	11,931
	2,000 "	18,412	17,638	16,651	17,781	17,776	17,073	17,335	17,552	17,479
	2,500 "	21,145	23,166	22,512	22,623	22,980	21,959	22,807	21,662	22,379
	2,500万円超	31,862	40,717	36,833	62,125	39,654	40,266	43,524	35,974	40,087
計	2,230	2,552	2,514	2,527	2,670	3,078	2,678	3,020	2,736	
計	100万円以下	813	826	826	834	817	819	824	802	816
	200 "	1,463	1,489	1,496	1,493	1,462	1,437	1,479	1,472	1,475
	300 "	2,505	2,518	2,528	2,533	2,547	2,518	2,527	2,537	2,528
	400 "	3,476	3,495	3,499	3,506	3,520	3,556	3,510	3,491	3,503
	500 "	4,467	4,465	4,472	4,477	4,495	4,515	4,485	4,481	4,483
	600 "	5,436	5,496	5,478	5,451	5,477	5,514	5,489	5,517	5,494
	700 "	6,466	6,446	6,445	6,449	6,474	6,503	6,475	6,475	6,475
	800 "	7,512	7,455	7,454	7,473	7,467	7,497	7,479	7,464	7,477
	900 "	8,490	8,503	8,502	8,470	8,456	8,484	8,482	8,471	8,480
	1,000 "	9,525	9,530	9,517	9,476	9,464	9,487	9,491	9,519	9,496
	1,500 "	11,993	12,041	11,934	11,884	11,802	11,683	11,789	11,885	11,811
	2,000 "	18,308	17,405	17,256	17,451	17,051	16,936	17,147	17,198	17,176
	2,500 "	21,051	22,210	22,428	22,194	22,646	23,095	22,578	22,207	22,465
	2,500万円超	33,911	37,436	37,534	48,564	37,637	47,969	41,502	39,201	40,890
計	2,574	3,927	4,101	4,196	4,762	6,125	4,704	4,015	4,388	

第6表 企業規模別及び給与階級別の総括表(続)

その4 1年未満勤続の給与所得者数

企業規模		株式会社(資本金階級別)							その他の法人	合計
性・給与階級	個人	2,000万円未満	2,000万円以上	5,000万円以上	1億円以上	10億円以上	計			
		人	人	人	人	人	人	人	人	人
男	100万円以下	144,833	382,953	199,899	124,469	221,610	209,878	1,138,809	586,026	1,869,668
	200 "	31,853	170,598	100,667	48,679	74,437	55,425	449,806	164,703	646,362
	300 "	19,174	118,122	74,063	56,845	84,749	96,882	430,661	99,464	549,299
	400 "	7,115	56,959	37,156	17,924	37,311	38,836	188,186	50,492	245,793
	500 "	2,226	24,294	12,819	9,217	17,161	15,748	79,239	28,217	109,682
	600 "	-	6,446	7,498	4,038	6,795	8,783	33,560	7,965	41,525
	700 "	495	3,110	2,250	2,599	4,464	3,844	16,267	6,299	23,061
	800 "	-	5,375	975	3,246	7,335	3,260	20,191	2,650	22,841
	900 "	-	807	702	1,332	1,295	1,720	5,856	4,058	9,914
	1,000 "	-	-	385	293	3,109	1,515	5,302	2,795	8,097
	1,500 "	-	733	1,361	1,385	2,497	4,181	10,157	4,564	14,721
	2,000 "	-	291	573	276	381	781	2,302	1,474	3,776
	2,500 "	-	7	3	19	167	160	356	86	442
	2,500万円超	-	26	-	14	28	105	173	109	282
計	205,696	769,721	438,351	270,336	461,339	441,118	2,380,865	958,902	3,545,463	
女	100万円以下	328,286	553,875	302,377	203,472	404,509	460,439	1,924,672	909,717	3,162,675
	200 "	44,579	141,374	88,622	61,853	104,989	83,346	480,184	216,648	741,411
	300 "	17,693	37,907	36,649	34,268	49,277	51,689	209,790	125,165	352,648
	400 "	4,695	5,831	7,876	4,806	15,707	9,762	43,982	39,213	87,890
	500 "	2,096	4,023	2,827	973	4,473	3,330	15,626	11,834	29,556
	600 "	479	873	184	94	774	919	2,844	3,809	7,132
	700 "	-	-	376	533	381	439	1,729	1,984	3,713
	800 "	468	394	260	254	276	182	1,366	1,113	2,947
	900 "	-	11	-	-	288	161	460	907	1,367
	1,000 "	-	-	-	276	-	-	276	233	509
	1,500 "	-	479	-	-	-	33	512	420	932
	2,000 "	-	-	-	-	202	116	318	530	848
	2,500 "	-	-	-	-	3	7	10	37	47
	2,500万円超	-	-	-	-	5	2	7	17	24
計	398,296	744,767	439,171	306,529	580,884	610,425	2,681,776	1,311,627	4,391,699	
計	100万円以下	473,119	936,828	502,276	327,941	626,119	670,317	3,063,481	1,495,743	5,032,343
	200 "	76,432	311,972	189,289	110,532	179,426	138,771	929,990	381,351	1,387,773
	300 "	36,867	156,029	110,712	91,113	134,026	148,571	640,451	224,629	901,947
	400 "	11,810	62,790	45,032	22,730	53,018	48,598	232,168	89,705	333,683
	500 "	4,322	28,317	15,646	10,190	21,634	19,078	94,865	40,051	139,238
	600 "	479	7,319	7,682	4,132	7,569	9,702	36,404	11,774	48,657
	700 "	495	3,110	2,626	3,132	4,845	4,283	17,996	8,283	26,774
	800 "	468	5,769	1,235	3,500	7,611	3,442	21,557	3,763	25,788
	900 "	-	818	702	1,332	1,583	1,881	6,316	4,965	11,281
	1,000 "	-	-	385	569	3,109	1,515	5,578	3,028	8,606
	1,500 "	-	1,212	1,361	1,385	2,497	4,214	10,669	4,984	15,653
	2,000 "	-	291	573	276	583	897	2,620	2,004	4,624
	2,500 "	-	7	3	19	170	167	366	123	489
	2,500万円超	-	26	-	14	33	107	180	126	306
計	603,992	1,514,488	877,522	576,865	1,042,223	1,051,543	5,062,641	2,270,529	7,937,162	

第7表 企業規模別及び給与階級別の給与所得者数・給与額

その1 企業規模 個人

(1年を通じて勤務した給与所得者)

性・給与階級	区分	平均年齢	平均勤続年数	給与所得者数	給料・手当		賞与		給与	
					総額	平均	総額	平均	総額	平均
		歳	年	人	百万円	千円	百万円	千円	百万円	千円
男	100万円以下	41.9	8.0	71,403	55,029	771	658	9	55,687	780
	200 "	45.1	11.4	216,427	317,285	1,466	11,612	54	328,897	1,520
	300 "	40.2	10.3	275,352	664,962	2,415	32,860	119	697,822	2,534
	400 "	41.5	11.4	218,268	714,718	3,274	46,885	215	761,603	3,489
	500 "	41.4	12.9	140,212	565,522	4,033	60,044	428	625,566	4,462
	600 "	44.4	14.4	63,774	301,322	4,725	47,578	746	348,900	5,471
	700 "	46.1	16.3	25,809	142,758	5,531	22,958	890	165,716	6,421
	800 "	46.1	15.9	13,328	79,849	5,991	20,153	1,512	100,002	7,503
	900 "	45.6	15.4	8,319	51,144	6,148	19,621	2,359	70,765	8,506
	1,000 "	47.1	15.3	5,646	40,787	7,224	12,816	2,270	53,603	9,494
	1,500 "	47.4	12.1	5,668	54,652	9,642	14,531	2,564	69,183	12,206
	2,000 "	45.1	6.2	2,898	46,821	16,156	6,031	2,081	52,852	18,237
	2,500 "	37.4	2.5	964	16,907	17,538	3,380	3,507	20,287	21,045
	2,500万円超	53.3	20.6	610	18,323	30,037	2,433	3,988	20,755	34,025
計	42.4	11.5	1,048,678	3,070,079	2,928	301,559	288	3,371,638	3,215	
女	100万円以下	47.3	9.4	366,382	293,644	801	6,686	18	300,330	820
	200 "	49.3	15.1	687,657	942,668	1,371	50,980	74	993,648	1,445
	300 "	45.5	13.5	479,155	1,070,474	2,234	121,607	254	1,192,081	2,488
	400 "	44.7	13.2	237,355	689,748	2,906	132,190	557	821,938	3,463
	500 "	47.3	14.0	98,627	364,062	3,691	77,163	782	441,225	4,474
	600 "	46.5	14.0	40,763	180,152	4,419	39,245	963	219,397	5,382
	700 "	51.2	16.4	20,721	107,743	5,200	27,392	1,322	135,135	6,522
	800 "	49.8	17.3	14,888	91,415	6,140	20,553	1,381	111,969	7,521
	900 "	48.7	19.3	5,586	38,586	6,908	8,709	1,559	47,295	8,467
	1,000 "	56.4	12.8	1,227	9,212	7,508	2,647	2,157	11,859	9,665
	1,500 "	59.4	27.2	4,783	41,765	8,732	14,387	3,008	56,152	11,740
	2,000 "	44.8	9.4	1,956	25,966	13,275	10,047	5,137	36,013	18,412
	2,500 "	35.9	4.1	66	881	13,343	515	7,802	1,396	21,145
	2,500万円超	53.8	27.4	34	708	20,816	376	11,047	1,083	31,862
計	47.3	13.4	1,959,200	3,857,023	1,969	512,499	262	4,369,522	2,230	
計	100万円以下	46.4	9.2	437,785	348,673	796	7,344	17	356,017	813
	200 "	48.3	14.3	904,084	1,259,953	1,394	62,592	69	1,322,545	1,463
	300 "	43.6	12.4	754,507	1,735,436	2,300	154,467	205	1,889,903	2,505
	400 "	43.2	12.4	455,623	1,404,466	3,083	179,075	393	1,583,541	3,476
	500 "	43.8	13.4	238,839	929,584	3,892	137,207	574	1,066,791	4,467
	600 "	45.2	14.3	104,537	481,474	4,606	86,823	831	568,297	5,436
	700 "	48.4	16.4	46,530	250,501	5,384	50,351	1,082	300,851	6,466
	800 "	48.0	16.7	28,216	171,264	6,070	40,706	1,443	211,971	7,512
	900 "	46.8	17.0	13,905	89,730	6,453	28,330	2,037	118,060	8,490
	1,000 "	48.8	14.9	6,873	50,000	7,275	15,463	2,250	65,462	9,525
	1,500 "	52.9	19.0	10,451	96,417	9,226	28,917	2,767	125,334	11,993
	2,000 "	45.0	7.5	4,854	72,788	14,995	16,078	3,312	88,865	18,308
	2,500 "	37.3	2.6	1,030	17,787	17,269	3,895	3,782	21,683	21,051
	2,500万円超	53.3	21.0	644	19,030	29,550	2,808	4,361	21,839	33,911
計	45.6	12.8	3,007,878	6,927,102	2,303	814,058	271	7,741,160	2,574	

第7表 企業規模別及び給与階級別の給与所得者数・給与額(続)

その2 企業規模 資本金2,000万円未満の株式会社

(1年を通じて勤務した給与所得者)

性・給与階級	区分	平均年齢	平均勤続年数	給与所得者数	給料・手当		賞与		給与	
					総額	平均	総額	平均	総額	平均
		歳	年	人	百万円	千円	百万円	千円	百万円	千円
男	100万円以下	48.1	8.4	126,458	97,507	771	1,235	10	98,742	781
	200 "	51.6	11.8	443,058	657,121	1,483	15,151	34	672,272	1,517
	300 "	43.5	8.8	837,146	2,018,930	2,412	121,197	145	2,140,127	2,556
	400 "	41.4	9.3	1,183,962	3,777,800	3,191	379,811	321	4,157,611	3,512
	500 "	43.4	11.6	1,042,734	4,164,120	3,993	495,863	476	4,659,983	4,469
	600 "	45.9	14.4	626,537	3,068,980	4,898	370,366	591	3,439,346	5,489
	700 "	46.8	16.4	320,303	1,790,515	5,590	274,196	856	2,064,711	6,446
	800 "	48.8	17.3	179,587	1,188,034	6,615	151,692	845	1,339,727	7,460
	900 "	51.1	17.9	118,570	914,133	7,710	93,477	788	1,007,610	8,498
	1,000 "	52.6	19.3	74,949	658,139	8,781	56,154	749	714,293	9,530
	1,500 "	53.0	20.0	171,983	1,929,219	11,217	139,071	809	2,068,290	12,026
	2,000 "	55.9	21.0	59,171	1,001,872	16,932	26,382	446	1,028,254	17,378
	2,500 "	53.9	18.4	17,086	369,102	21,603	7,744	453	376,846	22,056
	2,500万円超	57.3	20.8	21,723	780,094	35,911	25,530	1,175	805,624	37,086
計	45.3	12.1	5,223,267	22,415,568	4,291	2,157,867	413	24,573,434	4,705	
女	100万円以下	48.7	7.7	524,779	430,956	821	8,146	16	439,103	837
	200 "	47.8	8.7	882,161	1,255,656	1,423	45,875	52	1,301,532	1,475
	300 "	42.1	9.2	782,766	1,755,086	2,242	184,264	235	1,939,350	2,478
	400 "	43.0	11.3	383,483	1,149,440	2,997	170,502	445	1,319,942	3,442
	500 "	45.3	13.2	168,981	658,718	3,898	91,934	544	750,653	4,442
	600 "	49.2	15.1	84,090	417,452	4,964	48,661	579	466,113	5,543
	700 "	50.2	15.6	28,704	158,921	5,537	26,062	908	184,983	6,444
	800 "	54.4	19.7	26,050	178,468	6,851	14,889	572	193,357	7,423
	900 "	55.0	19.0	18,102	150,391	8,308	4,151	229	154,543	8,537
	1,000 "	57.0	25.2	11,950	110,039	9,208	3,781	316	113,821	9,525
	1,500 "	54.6	20.1	32,738	385,586	11,778	11,224	343	396,809	12,121
	2,000 "	49.9	15.8	7,013	123,196	17,567	498	71	123,695	17,638
	2,500 "	53.8	19.6	2,764	61,948	22,413	2,082	753	64,030	23,166
	2,500万円超	48.9	13.2	2,315	73,503	31,751	20,756	8,966	94,259	40,717
計	46.0	9.9	2,955,896	6,909,362	2,337	632,826	214	7,542,188	2,552	
計	100万円以下	48.6	7.8	651,237	528,463	811	9,381	14	537,844	826
	200 "	49.1	9.7	1,325,219	1,912,777	1,443	61,026	46	1,973,804	1,489
	300 "	42.8	9.0	1,619,912	3,774,016	2,330	305,461	189	4,079,477	2,518
	400 "	41.8	9.8	1,567,445	4,927,241	3,143	550,313	351	5,477,553	3,495
	500 "	43.7	11.8	1,211,715	4,822,838	3,980	587,797	485	5,410,635	4,465
	600 "	46.3	14.5	710,627	3,486,431	4,906	419,027	590	3,905,458	5,496
	700 "	47.1	16.3	349,007	1,949,436	5,586	300,258	860	2,249,694	6,446
	800 "	49.5	17.6	205,637	1,366,502	6,645	166,581	810	1,533,083	7,455
	900 "	51.6	18.0	136,672	1,064,525	7,789	97,628	714	1,162,153	8,503
	1,000 "	53.2	20.1	86,899	768,178	8,840	59,935	690	828,114	9,530
	1,500 "	53.2	20.0	204,721	2,314,805	11,307	150,294	734	2,465,099	12,041
	2,000 "	55.3	20.5	66,184	1,125,068	16,999	26,880	406	1,151,949	17,405
	2,500 "	53.9	18.6	19,850	431,050	21,715	9,826	495	440,877	22,210
	2,500万円超	56.5	20.1	24,038	853,598	35,510	46,286	1,926	899,883	37,436
計	45.6	11.3	8,179,163	29,324,930	3,585	2,790,693	341	32,115,622	3,927	

その3 企業規模 資本金2,000万円以上の株式会社

(1年を通じて勤務した給与所得者)

性・給与階級	区分	平均年齢	平均勤続 年数	給与所得 者数	給料手当		賞与		給与	
					総額	平均	総額	平均	総額	平均
		歳	年	人	百万円	千円	百万円	千円	百万円	千円
男	100万円以下	46.1	5.5	70,038	53,945	770	1,540	22	55,485	792
	200 "	51.3	8.7	225,667	340,096	1,507	8,860	39	348,956	1,546
	300 "	40.8	7.4	506,958	1,215,715	2,398	94,241	186	1,309,957	2,584
	400 "	39.6	8.7	934,617	2,939,522	3,145	349,146	374	3,288,669	3,519
	500 "	42.0	11.7	813,580	3,156,381	3,880	487,302	599	3,643,683	4,479
	600 "	45.9	15.4	561,117	2,610,505	4,652	464,915	829	3,075,421	5,481
	700 "	48.2	16.7	306,798	1,647,620	5,370	329,532	1,074	1,977,152	6,444
	800 "	50.3	18.7	181,885	1,137,779	6,255	217,837	1,198	1,355,616	7,453
	900 "	51.2	19.6	85,381	623,551	7,303	103,483	1,212	727,034	8,515
	1,000 "	52.6	19.4	54,457	437,266	8,030	80,515	1,479	517,781	9,508
	1,500 "	54.3	21.9	105,587	1,135,071	10,750	123,723	1,172	1,258,793	11,922
	2,000 "	58.8	23.8	27,798	453,567	16,317	28,538	1,027	482,105	17,343
	2,500 "	57.7	25.8	10,150	214,137	21,097	13,409	1,321	227,546	22,418
	2,500万円超	57.8	23.9	11,699	410,949	35,127	28,683	2,452	439,631	37,579
計	44.2	12.1	3,895,732	16,376,104	4,204	2,331,725	599	18,707,828	4,802	
女	100万円以下	46.3	5.2	243,802	199,838	820	3,826	16	203,664	835
	200 "	46.7	7.2	494,194	698,792	1,414	29,290	59	728,082	1,473
	300 "	39.3	7.6	503,100	1,103,512	2,193	140,169	279	1,243,681	2,472
	400 "	39.1	9.3	277,430	799,650	2,882	152,674	550	952,324	3,433
	500 "	42.6	13.0	109,284	404,253	3,699	79,363	726	483,617	4,425
	600 "	46.1	15.1	44,169	200,449	4,538	39,912	904	240,360	5,442
	700 "	50.7	18.8	10,316	54,389	5,272	12,285	1,191	66,673	6,463
	800 "	51.6	22.0	13,592	86,685	6,378	14,768	1,087	101,453	7,464
	900 "	56.4	17.9	8,136	61,042	7,503	7,004	861	68,046	8,364
	1,000 "	50.7	18.6	3,132	28,542	9,113	1,751	559	30,293	9,672
	1,500 "	55.2	19.3	7,015	81,670	11,642	3,282	468	84,952	12,110
	2,000 "	55.3	21.2	4,028	66,151	16,423	919	228	67,070	16,651
	2,500 "	59.1	19.7	1,139	24,454	21,469	1,188	1,043	25,642	22,512
	2,500万円超	57.5	25.4	751	25,120	33,449	2,541	3,384	27,661	36,833
計	43.1	8.3	1,720,088	3,834,548	2,229	488,970	284	4,323,519	2,514	
計	100万円以下	46.3	5.3	313,840	253,783	809	5,366	17	259,149	826
	200 "	48.1	7.6	719,861	1,038,889	1,443	38,150	53	1,077,039	1,496
	300 "	40.1	7.5	1,010,058	2,319,228	2,296	234,410	232	2,553,638	2,528
	400 "	39.5	8.8	1,212,047	3,739,173	3,085	501,820	414	4,240,993	3,499
	500 "	42.0	11.8	922,864	3,560,634	3,858	566,666	614	4,127,300	4,472
	600 "	45.9	15.3	605,286	2,810,954	4,644	504,827	834	3,315,781	5,478
	700 "	48.3	16.8	317,114	1,702,008	5,367	341,817	1,078	2,043,825	6,445
	800 "	50.4	18.9	195,477	1,224,464	6,264	232,605	1,190	1,457,069	7,454
	900 "	51.6	19.5	93,517	684,593	7,321	110,487	1,181	795,080	8,502
	1,000 "	52.5	19.4	57,589	465,808	8,088	82,266	1,428	548,074	9,517
	1,500 "	54.4	21.7	112,602	1,216,741	10,806	127,004	1,128	1,343,745	11,934
	2,000 "	58.4	23.5	31,826	519,718	16,330	29,456	926	549,175	17,256
	2,500 "	57.9	25.2	11,289	238,591	21,135	14,597	1,293	253,188	22,428
	2,500万円超	57.8	24.0	12,450	436,069	35,026	31,224	2,508	467,293	37,534
計	43.9	10.9	5,615,820	20,210,652	3,599	2,820,695	502	23,031,347	4,101	

第7表 企業規模別及び給与階級別の給与所得者数・給与額(続)

その4 企業規模 資本金5,000万円以上の株式会社

(1年を通じて勤務した給与所得者)

性・給与階級	区分	平均年齢	平均勤続年数	給与所得者数	給料・手当		賞与		給与	
					総額	平均	総額	平均	総額	平均
		歳	年	人	百万円	千円	百万円	千円	百万円	千円
男	100万円以下	41.9	5.4	36,421	28,069	771	387	11	28,455	781
	200 "	45.2	6.4	101,449	147,387	1,453	5,496	54	152,883	1,507
	300 "	40.1	5.9	235,383	564,119	2,397	45,368	193	609,487	2,589
	400 "	37.2	7.1	490,136	1,506,745	3,074	227,625	464	1,734,370	3,539
	500 "	40.1	11.1	524,419	1,987,017	3,789	364,813	696	2,351,830	4,485
	600 "	43.2	14.7	367,658	1,665,560	4,530	338,548	921	2,004,108	5,451
	700 "	46.2	17.8	207,033	1,084,617	5,239	250,199	1,208	1,334,816	6,447
	800 "	48.1	18.4	111,628	663,981	5,948	170,550	1,528	834,531	7,476
	900 "	50.1	19.3	66,502	456,945	6,871	106,641	1,604	563,586	8,475
	1,000 "	52.4	22.9	31,183	238,806	7,658	56,708	1,819	295,514	9,477
	1,500 "	53.0	18.4	54,084	547,198	10,118	97,239	1,798	644,437	11,915
	2,000 "	57.0	21.9	13,055	190,770	14,613	36,792	2,818	227,563	17,431
	2,500 "	55.1	24.0	5,965	122,046	20,460	10,219	1,713	132,265	22,174
	2,500万円超	58.6	25.2	7,611	311,734	40,958	48,448	6,366	360,182	47,324
計	42.2	11.7	2,252,527	9,514,993	4,224	1,759,034	781	11,274,027	5,005	
女	100万円以下	44.9	4.8	159,749	131,799	825	3,335	21	135,134	846
	200 "	44.3	5.9	296,933	421,386	1,419	20,601	69	441,987	1,489
	300 "	37.1	6.4	311,028	683,901	2,199	90,480	291	774,381	2,490
	400 "	36.0	8.5	196,972	560,629	2,846	113,731	577	674,360	3,424
	500 "	39.9	11.3	75,210	269,720	3,586	63,238	841	332,959	4,427
	600 "	41.9	14.8	24,223	110,228	4,551	21,932	905	132,161	5,456
	700 "	47.4	15.8	9,479	49,870	5,261	11,666	1,231	61,535	6,492
	800 "	45.4	17.5	7,777	44,912	5,775	12,920	1,661	57,832	7,436
	900 "	51.8	24.8	3,212	22,804	7,100	4,080	1,270	26,883	8,370
	1,000 "	52.7	23.2	1,113	10,194	9,159	337	303	10,532	9,462
	1,500 "	48.6	15.8	4,023	40,193	9,991	5,901	1,467	46,094	11,458
	2,000 "	57.6	26.1	798	11,818	14,810	2,371	2,971	14,189	17,781
	2,500 "	65.5	38.7	286	5,083	17,772	1,387	4,851	6,470	22,623
	2,500万円超	56.0	17.0	696	39,890	57,313	3,349	4,811	43,239	62,125
計	40.6	7.2	1,091,499	2,402,428	2,201	355,328	326	2,757,757	2,527	
計	100万円以下	44.3	4.9	196,170	159,868	815	3,722	19	163,589	834
	200 "	44.6	6.0	398,382	568,774	1,428	26,096	66	594,870	1,493
	300 "	38.4	6.1	546,411	1,248,020	2,284	135,848	249	1,383,868	2,533
	400 "	36.9	7.5	687,108	2,067,374	3,009	341,356	497	2,408,731	3,506
	500 "	40.1	11.2	599,629	2,256,737	3,764	428,052	714	2,684,789	4,477
	600 "	43.1	14.7	391,881	1,775,788	4,531	360,481	920	2,136,269	5,451
	700 "	46.3	17.7	216,512	1,134,487	5,240	261,865	1,209	1,396,351	6,449
	800 "	48.0	18.4	119,405	708,894	5,937	183,470	1,537	892,364	7,473
	900 "	50.2	19.6	69,714	479,749	6,882	110,721	1,588	590,469	8,470
	1,000 "	52.4	23.0	32,296	249,000	7,710	57,046	1,766	306,045	9,476
	1,500 "	52.7	18.3	58,107	587,391	10,109	103,140	1,775	690,531	11,884
	2,000 "	57.0	22.1	13,853	202,589	14,624	39,163	2,827	241,752	17,451
	2,500 "	55.6	24.7	6,251	127,129	20,337	11,607	1,857	138,735	22,194
	2,500万円超	58.4	24.5	8,307	351,623	42,329	51,797	6,235	403,421	48,564
計	41.7	10.2	3,344,026	11,917,421	3,564	2,114,362	632	14,031,784	4,196	

その5 企業規模 資本金1億円以上の株式会社

(1年を通じて勤務した給与所得者)

性・給与階級	区分	平均年齢	平均勤続 年数	給与所得 者数	給料・手当		賞与		給与	
					総額	平均	総額	平均	総額	平均
		歳	年	人	百万円	千円	百万円	千円	百万円	千円
男	100万円以下	37.4	3.3	57,689	45,204	784	851	15	46,055	798
	200 "	46.4	4.9	122,139	173,704	1,422	5,434	44	179,138	1,467
	300 "	38.5	5.1	225,674	530,336	2,350	52,535	233	582,871	2,583
	400 "	33.9	6.9	537,892	1,615,758	3,004	295,981	550	1,911,739	3,554
	500 "	36.9	10.3	758,061	2,812,104	3,710	602,290	795	3,414,394	4,504
	600 "	41.3	14.5	656,544	2,919,764	4,447	681,393	1,038	3,601,157	5,485
	700 "	44.4	18.1	471,590	2,418,100	5,128	636,385	1,349	3,054,485	6,477
	800 "	46.7	19.9	311,911	1,811,461	5,808	517,040	1,658	2,328,501	7,465
	900 "	48.2	21.0	196,263	1,278,912	6,516	380,883	1,941	1,659,795	8,457
	1,000 "	49.1	20.0	110,869	792,462	7,148	256,837	2,317	1,049,299	9,464
	1,500 "	51.2	21.2	183,834	1,681,804	9,148	487,594	2,652	2,169,398	11,801
	2,000 "	55.1	19.7	32,239	459,657	14,258	88,552	2,747	548,209	17,005
	2,500 "	57.4	22.6	10,327	190,500	18,447	43,247	4,188	233,747	22,635
	2,500万円超	57.4	21.4	10,782	352,363	32,681	52,919	4,908	405,282	37,589
計	41.4	13.3	3,685,814	17,082,129	4,635	4,101,941	1,113	21,184,070	5,747	
女	100万円以下	43.0	4.3	285,879	230,302	806	4,492	16	234,794	821
	200 "	44.3	5.3	448,794	627,879	1,399	27,968	62	655,847	1,461
	300 "	36.0	6.0	376,614	844,470	2,242	106,963	284	951,433	2,526
	400 "	34.4	8.0	322,336	905,349	2,809	211,125	655	1,116,474	3,464
	500 "	37.1	10.5	162,188	576,951	3,557	145,368	896	722,319	4,454
	600 "	39.6	12.0	75,528	322,872	4,275	85,266	1,129	408,138	5,404
	700 "	41.9	14.3	27,011	132,405	4,902	41,008	1,518	173,413	6,420
	800 "	44.8	15.8	15,258	89,209	5,847	25,140	1,648	114,348	7,494
	900 "	45.3	17.6	8,960	59,628	6,655	15,972	1,783	75,600	8,437
	1,000 "	44.5	16.7	2,269	16,071	7,083	5,338	2,353	21,409	9,435
	1,500 "	43.5	12.3	9,187	79,299	8,632	29,271	3,186	108,570	11,818
	2,000 "	45.8	9.6	2,043	32,961	16,134	3,356	1,642	36,316	17,776
	2,500 "	53.2	20.3	363	6,035	16,624	2,307	6,356	8,342	22,980
	2,500万円超	50.6	13.9	256	7,799	30,464	2,353	9,190	10,151	39,654
計	39.5	6.9	1,736,686	3,931,229	2,264	705,926	406	4,637,155	2,670	
計	100万円以下	42.1	4.1	343,568	275,506	802	5,344	16	280,849	817
	200 "	44.8	5.2	570,933	801,584	1,404	33,401	59	834,985	1,462
	300 "	36.9	5.7	602,288	1,374,805	2,283	159,499	265	1,534,304	2,547
	400 "	34.1	7.3	860,228	2,521,107	2,931	507,105	590	3,028,213	3,520
	500 "	36.9	10.4	920,249	3,389,055	3,683	747,658	812	4,136,713	4,495
	600 "	41.1	14.3	732,072	3,242,637	4,429	766,658	1,047	4,009,295	5,477
	700 "	44.3	17.9	498,601	2,550,506	5,115	677,393	1,359	3,227,898	6,474
	800 "	46.6	19.7	327,169	1,900,670	5,809	542,179	1,657	2,442,849	7,467
	900 "	48.1	20.9	205,223	1,338,539	6,522	396,855	1,934	1,735,395	8,456
	1,000 "	49.1	19.9	113,138	808,533	7,146	262,176	2,317	1,070,708	9,464
	1,500 "	50.8	20.8	193,021	1,761,102	9,124	516,865	2,678	2,277,968	11,802
	2,000 "	54.6	19.1	34,282	492,618	14,370	91,908	2,681	584,525	17,051
	2,500 "	57.3	22.5	10,690	196,534	18,385	45,554	4,261	242,088	22,646
	2,500万円超	57.2	21.3	11,038	360,162	32,629	55,272	5,007	415,434	37,637
計	40.8	11.3	5,422,500	21,013,357	3,875	4,807,867	887	25,821,225	4,762	

第7表 企業規模別及び給与階級別の給与所得者数・給与額(続)

その6 企業規模 資本金10億円以上の株式会社

(1年を通じて勤務した給与所得者)

性・給与階級	区分	平均年齢	平均勤続年数	給与所得者数	給料・手当		賞与		給与	
					総額	平均	総額	平均	総額	平均
		歳	年	人	百万円	千円	百万円	千円	百万円	千円
男	100万円以下	27.1	2.7	69,318	54,526	787	428	6	54,954	793
	200 "	37.5	4.4	99,388	140,369	1,412	5,528	56	145,896	1,468
	300 "	38.2	6.1	128,726	291,729	2,266	34,719	270	326,448	2,536
	400 "	31.4	5.9	376,139	1,113,669	2,961	238,655	634	1,352,324	3,595
	500 "	33.3	8.9	753,913	2,709,264	3,594	706,498	937	3,415,762	4,531
	600 "	37.4	13.1	863,495	3,732,619	4,323	1,034,190	1,198	4,766,809	5,520
	700 "	41.4	17.5	850,632	4,276,300	5,027	1,259,216	1,480	5,535,516	6,508
	800 "	44.7	21.1	791,408	4,526,630	5,720	1,407,671	1,779	5,934,301	7,498
	900 "	46.0	22.6	578,239	3,684,591	6,372	1,221,965	2,113	4,906,556	8,485
	1,000 "	46.9	23.3	405,157	2,831,215	6,988	1,013,384	2,501	3,844,599	9,489
	1,500 "	48.6	23.6	703,793	5,943,778	8,445	2,279,061	3,238	8,222,839	11,684
	2,000 "	51.2	20.9	99,132	1,238,924	12,498	439,608	4,435	1,678,532	16,932
	2,500 "	56.8	21.6	19,795	358,456	18,108	99,598	5,031	458,054	23,140
	2,500万円超	61.0	26.6	20,149	778,104	38,618	189,434	9,402	967,538	48,019
計	41.2	16.6	5,759,284	31,680,175	5,501	9,929,955	1,724	41,610,131	7,225	
女	100万円以下	42.7	4.2	357,688	289,594	810	5,153	14	294,747	824
	200 "	42.4	5.5	464,006	626,214	1,350	37,372	81	663,586	1,430
	300 "	36.1	6.0	296,721	646,649	2,179	98,222	331	744,871	2,510
	400 "	31.8	7.9	361,753	999,303	2,762	272,055	752	1,271,358	3,514
	500 "	35.4	11.9	276,385	938,860	3,397	296,666	1,073	1,235,526	4,470
	600 "	38.9	15.3	147,273	603,356	4,097	203,104	1,379	806,460	5,476
	700 "	41.1	17.6	75,754	363,843	4,803	125,388	1,655	489,231	6,458
	800 "	42.5	18.8	46,342	255,510	5,514	91,044	1,965	346,553	7,478
	900 "	43.3	19.8	24,458	150,237	6,143	56,389	2,306	206,626	8,448
	1,000 "	44.5	21.0	12,314	85,767	6,965	30,321	2,462	116,088	9,427
	1,500 "	45.3	20.8	13,995	118,409	8,461	44,820	3,203	163,230	11,663
	2,000 "	45.5	17.0	2,395	26,410	11,027	14,480	6,046	40,891	17,073
	2,500 "	42.7	6.6	785	15,629	19,909	1,609	2,050	17,238	21,959
	2,500万円超	54.6	16.0	132	4,035	30,564	1,281	9,702	5,315	40,266
計	38.5	8.4	2,080,001	5,123,815	2,463	1,277,905	614	6,401,720	3,078	
計	100万円以下	40.1	4.0	427,006	344,121	806	5,581	13	349,701	819
	200 "	41.5	5.3	563,394	766,583	1,361	42,899	76	809,482	1,437
	300 "	36.8	6.1	425,447	938,378	2,206	132,941	312	1,071,319	2,518
	400 "	31.6	6.9	737,892	2,112,972	2,864	510,710	692	2,623,683	3,556
	500 "	33.8	9.7	1,030,298	3,648,124	3,541	1,003,164	974	4,651,288	4,515
	600 "	37.6	13.4	1,010,768	4,335,974	4,290	1,237,294	1,224	5,573,269	5,514
	700 "	41.4	17.5	926,386	4,640,143	5,009	1,384,604	1,495	6,024,747	6,503
	800 "	44.5	21.0	837,750	4,782,140	5,708	1,498,715	1,789	6,280,854	7,497
	900 "	45.8	22.5	602,697	3,834,828	6,363	1,278,354	2,121	5,113,182	8,484
	1,000 "	46.8	23.2	417,471	2,916,982	6,987	1,043,706	2,500	3,960,688	9,487
	1,500 "	48.5	23.6	717,788	6,062,187	8,446	2,323,881	3,238	8,386,069	11,683
	2,000 "	51.1	20.8	101,527	1,265,334	12,463	454,088	4,473	1,719,423	16,936
	2,500 "	56.2	21.0	20,580	374,085	18,177	101,207	4,918	475,292	23,095
	2,500万円超	60.9	26.5	20,281	782,139	38,565	190,715	9,404	972,853	47,969
計	40.5	14.4	7,839,285	36,803,991	4,695	11,207,860	1,430	48,011,851	6,125	

その7 企業規模 株式会社計

(1年を通じて勤務した給与所得者)

性・給与階級	区分	平均年齢	平均勤続 年数	給与所得 者数	給料手当		賞与		給与	
					総額	平均	総額	平均	総額	平均
		歳	年	人	百万円	千円	百万円	千円	百万円	千円
男	100万円以下	41.3	5.6	359,924	279,250	776	4,441	12	283,691	788
	200 "	48.8	8.9	991,701	1,458,678	1,471	40,468	41	1,499,146	1,512
	300 "	41.5	7.5	1,933,887	4,620,829	2,389	348,061	180	4,968,890	2,569
	400 "	38.1	8.1	3,522,746	10,953,496	3,109	1,491,218	423	12,444,713	3,533
	500 "	39.4	10.8	3,892,707	14,828,886	3,809	2,656,766	682	17,485,651	4,492
	600 "	42.2	14.3	3,075,351	13,997,428	4,551	2,889,412	940	16,886,840	5,491
	700 "	44.3	17.4	2,156,356	11,217,153	5,202	2,749,527	1,275	13,966,680	6,477
	800 "	46.4	20.0	1,576,419	9,327,887	5,917	2,464,789	1,564	11,792,676	7,481
	900 "	47.6	21.3	1,044,955	6,958,132	6,659	1,906,449	1,824	8,864,581	8,483
	1,000 "	48.6	22.0	676,615	4,957,888	7,327	1,463,599	2,163	6,421,486	9,491
	1,500 "	50.3	22.4	1,219,281	11,237,069	9,216	3,126,687	2,564	14,363,757	11,781
	2,000 "	54.2	21.2	231,395	3,344,790	14,455	619,873	2,679	3,964,662	17,134
	2,500 "	56.1	21.8	63,323	1,254,241	19,807	174,218	2,751	1,428,459	22,558
	2,500万円超	58.5	23.5	71,964	2,633,244	36,591	345,014	4,794	2,978,258	41,385
計	42.9	13.5	20,816,624	97,068,969	4,663	20,280,522	974	117,349,491	5,637	
女	100万円以下	45.5	5.6	1,571,897	1,282,491	816	24,952	16	1,307,442	832
	200 "	45.6	6.9	2,586,088	3,629,929	1,404	161,105	62	3,791,034	1,466
	300 "	39.0	7.5	2,270,229	5,033,618	2,217	620,097	273	5,653,715	2,490
	400 "	37.0	9.1	1,541,974	4,414,372	2,863	920,087	597	5,334,459	3,459
	500 "	39.3	12.0	792,048	2,848,503	3,596	676,571	854	3,525,074	4,451
	600 "	42.4	14.6	375,283	1,654,356	4,408	398,875	1,063	2,053,231	5,471
	700 "	44.0	16.6	151,264	759,427	5,021	216,409	1,431	975,836	6,451
	800 "	47.0	18.9	109,019	654,783	6,006	158,761	1,456	813,544	7,462
	900 "	49.1	19.2	62,868	444,102	7,064	87,596	1,393	531,698	8,457
	1,000 "	50.3	22.1	30,778	250,613	8,143	41,529	1,349	292,142	9,492
	1,500 "	50.8	18.8	66,958	705,157	10,531	94,498	1,411	799,655	11,943
	2,000 "	50.4	17.1	16,277	260,537	16,006	21,623	1,328	282,161	17,335
	2,500 "	53.9	18.8	5,337	113,148	21,201	8,574	1,607	121,722	22,807
	2,500万円超	51.9	16.2	4,150	150,346	36,228	30,279	7,296	180,626	43,524
計	42.1	8.4	9,584,170	22,201,382	2,316	3,460,956	361	25,662,339	2,678	
計	100万円以下	44.7	5.6	1,931,821	1,561,741	808	29,393	15	1,591,133	824
	200 "	46.5	7.5	3,577,789	5,088,606	1,422	201,573	56	5,290,180	1,479
	300 "	40.1	7.5	4,204,116	9,654,447	2,296	968,158	230	10,622,605	2,527
	400 "	37.8	8.4	5,064,720	15,367,867	3,034	2,411,305	476	17,779,172	3,510
	500 "	39.4	11.0	4,684,755	17,677,389	3,773	3,333,336	712	21,010,725	4,485
	600 "	42.2	14.3	3,450,634	15,651,784	4,536	3,288,287	953	18,940,071	5,489
	700 "	44.3	17.3	2,307,620	11,976,580	5,190	2,965,936	1,285	14,942,516	6,475
	800 "	46.5	19.9	1,685,438	9,982,670	5,923	2,623,550	1,557	12,606,220	7,479
	900 "	47.7	21.2	1,107,823	7,402,234	6,682	1,994,044	1,800	9,396,278	8,482
	1,000 "	48.7	22.0	707,393	5,208,501	7,363	1,505,128	2,128	6,713,629	9,491
	1,500 "	50.3	22.2	1,286,239	11,942,226	9,285	3,221,185	2,504	15,163,412	11,789
	2,000 "	54.0	20.9	247,672	3,605,327	14,557	641,496	2,590	4,246,823	17,147
	2,500 "	55.9	21.6	68,660	1,367,389	19,915	182,792	2,662	1,550,181	22,578
	2,500万円超	58.2	23.1	76,114	2,783,591	36,571	375,293	4,931	3,158,884	41,502
計	42.7	11.9	30,400,794	119,270,351	3,923	23,741,478	781	143,011,829	4,704	

第7表 企業規模別及び給与階級別の給与所得者数・給与額(続)

その8 企業規模 その他の法人

(1年を通じて勤務した給与所得者)

性・給与階級	区分	平均年齢	平均勤続年数	給与所得者数	給料・手当		賞与		給与	
					総額	平均	総額	平均	総額	平均
		歳	年	人	百万円	千円	百万円	千円	百万円	千円
男	100万円以下	49.6	8.5	200,227	152,144	760	1,620	8	153,764	768
	200 "	50.4	10.1	560,140	839,942	1,500	20,062	36	860,004	1,535
	300 "	44.0	8.8	908,621	2,192,491	2,413	134,076	148	2,326,567	2,561
	400 "	42.3	9.0	1,084,619	3,451,868	3,183	358,780	331	3,810,648	3,513
	500 "	44.1	11.7	916,877	3,641,762	3,972	471,956	515	4,113,718	4,487
	600 "	45.6	13.9	588,437	2,854,718	4,851	401,168	682	3,255,885	5,533
	700 "	47.5	16.0	353,983	1,909,779	5,395	385,573	1,089	2,295,353	6,484
	800 "	49.8	18.0	290,817	1,811,360	6,229	360,282	1,239	2,171,643	7,467
	900 "	50.5	19.1	203,674	1,424,526	6,994	303,066	1,488	1,727,592	8,482
	1,000 "	49.8	19.2	133,933	1,021,230	7,625	254,533	1,900	1,275,763	9,525
	1,500 "	51.7	19.0	295,422	2,887,921	9,776	620,678	2,101	3,508,599	11,877
	2,000 "	53.1	14.2	77,562	1,172,269	15,114	159,164	2,052	1,331,433	17,166
	2,500 "	54.7	15.7	21,061	443,159	21,042	26,208	1,244	469,367	22,286
	2,500万円超	56.3	15.8	21,538	829,832	38,529	25,456	1,182	855,288	39,711
	計	46.2	12.2	5,656,911	24,633,001	4,354	3,522,622	623	28,155,623	4,977
女	100万円以下	48.8	8.1	847,200	671,178	792	15,001	18	686,179	810
	200 "	46.7	8.2	1,172,835	1,619,324	1,381	72,236	62	1,691,560	1,442
	300 "	41.1	7.7	1,163,947	2,569,782	2,208	362,521	311	2,932,304	2,519
	400 "	39.1	8.3	963,758	2,720,237	2,823	620,792	644	3,341,028	3,467
	500 "	40.9	10.4	577,839	2,084,114	3,607	500,348	866	2,584,462	4,473
	600 "	44.7	14.0	335,114	1,485,790	4,434	353,936	1,056	1,839,726	5,490
	700 "	46.7	16.4	155,104	781,224	5,037	219,949	1,418	1,001,173	6,455
	800 "	49.8	19.6	94,245	551,770	5,855	150,770	1,600	702,540	7,454
	900 "	52.1	20.6	56,234	379,833	6,755	94,195	1,675	474,029	8,430
	1,000 "	52.7	20.0	30,694	237,934	7,752	53,378	1,739	291,312	9,491
	1,500 "	52.4	15.4	54,167	568,307	10,492	78,084	1,442	646,391	11,933
	2,000 "	53.1	12.6	7,000	116,043	16,578	6,819	974	122,861	17,552
	2,500 "	54.3	16.3	3,071	65,094	21,196	1,430	466	66,524	21,662
	2,500万円超	56.6	13.7	3,401	119,295	35,076	3,053	898	122,347	35,974
	計	44.0	9.4	5,464,609	13,969,924	2,556	2,532,512	463	16,502,435	3,020
計	100万円以下	49.0	8.2	1,047,427	823,322	786	16,621	16	839,943	802
	200 "	47.9	8.8	1,732,975	2,459,266	1,419	92,298	53	2,551,564	1,472
	300 "	42.3	8.2	2,072,568	4,762,274	2,298	496,597	240	5,258,871	2,537
	400 "	40.8	8.7	2,048,377	6,172,104	3,013	979,572	478	7,151,676	3,491
	500 "	42.9	11.2	1,494,716	5,725,876	3,831	972,304	650	6,698,179	4,481
	600 "	45.3	13.9	923,551	4,340,508	4,700	755,103	818	5,095,611	5,517
	700 "	47.2	16.1	509,087	2,691,003	5,286	605,522	1,189	3,296,525	6,475
	800 "	49.8	18.4	385,062	2,363,130	6,137	511,052	1,327	2,874,182	7,464
	900 "	50.8	19.5	259,908	1,804,359	6,942	397,261	1,528	2,201,621	8,471
	1,000 "	50.3	19.4	164,627	1,259,164	7,649	307,911	1,870	1,567,075	9,519
	1,500 "	51.8	18.4	349,589	3,456,227	9,887	698,762	1,999	4,154,990	11,885
	2,000 "	53.1	14.0	84,562	1,288,311	15,235	165,983	1,963	1,454,294	17,198
	2,500 "	54.6	15.8	24,132	508,253	21,061	27,638	1,145	535,891	22,207
	2,500万円超	56.4	15.5	24,939	949,126	38,058	28,509	1,143	977,636	39,201
	計	45.1	10.8	11,121,520	38,602,924	3,471	6,055,134	544	44,658,058	4,015

その9 企業規模 合計

(1年を通じて勤務した給与所得者)

性・給与階級	区分	平均年齢	平均勤続年数	給与所得者数	給料・手当		賞与		給与	
					総額	平均	総額	平均	総額	平均
		歳	年	人	百万円	千円	百万円	千円	百万円	千円
男	100万円以下	44.0	6.8	631,554	486,423	770	6,719	11	493,142	781
	200 "	48.9	9.6	1,768,268	2,615,905	1,479	72,141	41	2,688,046	1,520
	300 "	42.1	8.1	3,117,860	7,478,282	2,399	514,996	165	7,993,278	2,564
	400 "	39.2	8.5	4,825,633	15,120,081	3,133	1,896,884	393	17,016,964	3,526
	500 "	40.4	11.0	4,949,796	19,036,170	3,846	3,188,766	644	22,224,935	4,490
	600 "	42.8	14.2	3,727,562	17,153,468	4,602	3,338,158	896	20,491,625	5,497
	700 "	44.7	17.2	2,536,148	13,269,690	5,232	3,158,059	1,245	16,427,749	6,477
	800 "	47.0	19.6	1,880,564	11,219,096	5,966	2,845,225	1,513	14,064,321	7,479
	900 "	48.1	20.9	1,256,948	8,433,802	6,710	2,229,135	1,773	10,662,937	8,483
	1,000 "	48.8	21.5	816,194	6,019,905	7,376	1,730,948	2,121	7,750,853	9,496
	1,500 "	50.5	21.7	1,520,371	14,179,642	9,326	3,761,896	2,474	17,941,538	11,801
	2,000 "	53.8	19.3	311,855	4,563,880	14,635	785,067	2,517	5,348,947	17,152
	2,500 "	55.5	20.1	85,348	1,714,307	20,086	203,807	2,388	1,918,113	22,474
	2,500万円超	58.0	21.7	94,112	3,481,399	36,992	372,903	3,962	3,854,301	40,954
計	43.6	13.2	27,522,213	124,772,049	4,534	24,104,703	876	148,876,751	5,409	
女	100万円以下	46.8	6.9	2,785,479	2,247,312	807	46,639	17	2,293,952	824
	200 "	46.5	8.5	4,446,580	6,191,920	1,393	284,322	64	6,476,242	1,456
	300 "	40.4	8.3	3,913,331	8,673,875	2,216	1,104,226	282	9,778,101	2,499
	400 "	38.4	9.2	2,743,087	7,824,356	2,852	1,673,069	610	9,497,425	3,462
	500 "	40.4	11.5	1,468,514	5,296,679	3,607	1,254,082	854	6,550,761	4,461
	600 "	43.6	14.3	751,160	3,320,298	4,420	792,056	1,054	4,112,354	5,475
	700 "	45.8	16.5	327,089	1,648,394	5,040	463,750	1,418	2,112,144	6,457
	800 "	48.4	19.1	218,152	1,297,968	5,950	330,084	1,513	1,628,052	7,463
	900 "	50.4	19.9	124,688	862,521	6,917	190,500	1,528	1,053,022	8,445
	1,000 "	51.6	20.9	62,699	497,759	7,939	97,554	1,556	595,313	9,495
	1,500 "	51.8	17.7	125,908	1,315,228	10,446	186,969	1,485	1,502,197	11,931
	2,000 "	50.8	15.2	25,233	402,546	15,953	38,489	1,525	441,035	17,479
	2,500 "	53.9	17.8	8,474	179,123	21,138	10,518	1,241	189,641	22,379
	2,500万円超	54.1	15.1	7,585	270,349	35,643	33,708	4,444	304,057	40,087
計	43.3	9.3	17,007,979	40,028,329	2,354	6,505,967	383	46,534,296	2,736	
計	100万円以下	46.3	6.9	3,417,033	2,733,736	800	53,358	16	2,787,093	816
	200 "	47.2	8.8	6,214,848	8,807,825	1,417	356,464	57	9,164,289	1,475
	300 "	41.1	8.2	7,031,191	16,152,157	2,297	1,619,222	230	17,771,379	2,528
	400 "	38.9	8.7	7,568,720	22,944,437	3,031	3,569,953	472	26,514,389	3,503
	500 "	40.4	11.1	6,418,310	24,332,848	3,791	4,442,847	692	28,775,696	4,483
	600 "	42.9	14.2	4,478,722	20,473,765	4,571	4,130,214	922	24,603,979	5,494
	700 "	44.9	17.1	2,863,237	14,918,084	5,210	3,621,809	1,265	18,539,893	6,475
	800 "	47.1	19.6	2,098,716	12,517,064	5,964	3,175,309	1,513	15,692,373	7,477
	900 "	48.3	20.8	1,381,636	9,296,323	6,728	2,419,636	1,751	11,715,959	8,480
	1,000 "	49.0	21.4	878,893	6,517,664	7,416	1,828,502	2,080	8,346,166	9,496
	1,500 "	50.6	21.4	1,646,279	15,494,870	9,412	3,948,865	2,399	19,443,735	11,811
	2,000 "	53.6	19.0	337,088	4,966,426	14,733	823,557	2,443	5,789,983	17,176
	2,500 "	55.4	19.9	93,822	1,893,429	20,181	214,325	2,284	2,107,754	22,465
	2,500万円超	57.7	21.2	101,697	3,751,748	36,891	406,610	3,998	4,158,358	40,890
計	43.5	11.7	44,530,192	164,800,377	3,701	30,610,669	687	195,411,047	4,388	

第8表 企業規模別及び給与階級別役員の給与所得者数・給与額

その1 総括表

(1年を通じて勤務した給与所得者)

給与階級	企業規模						計	その他の法人	合計
	株式会社(資本金階級別)								
	2,000万円未満	2,000万円以上	5,000万円以上	1億円以上	10億円以上				
	人	人	人	人	人	人	人	人	
給与所得者数	100万円以下	99,590	19,448	4,530	4,420	951	128,939	163,238	292,177
	200 "	233,546	52,899	8,427	13,858	3,651	312,381	320,881	633,262
	300 "	202,769	43,667	12,408	5,755	3,903	268,502	329,847	598,349
	400 "	175,852	45,428	9,631	7,193	6,457	244,561	287,462	532,023
	500 "	192,036	53,574	13,251	11,507	13,320	283,688	273,036	556,724
	600 "	199,852	56,522	15,176	8,230	7,617	287,397	230,956	518,353
	700 "	82,181	40,273	12,672	7,223	6,116	148,465	112,298	260,763
	800 "	101,310	50,169	11,136	8,408	11,858	182,881	121,918	304,799
	900 "	86,131	39,133	15,252	8,826	7,540	156,882	83,009	239,891
	1,000 "	64,734	31,087	7,299	8,466	6,205	117,791	51,792	169,583
	1,500 "	170,618	85,088	29,639	48,379	32,591	366,315	142,535	508,850
	2,000 "	61,908	30,101	9,373	18,791	23,944	144,117	42,263	186,380
	2,500 "	19,417	10,815	5,525	6,951	11,549	54,257	18,363	72,620
	2,500万円超	23,789	12,437	7,875	9,950	16,187	70,238	21,947	92,185
計	1,713,733	570,641	162,194	167,957	151,889	2,766,414	2,199,545	4,965,959	
給与総額	100万円以下	83,653	15,868	3,367	3,448	745	107,081	133,946	241,027
	200 "	335,358	78,466	11,643	19,069	5,666	450,202	467,995	918,197
	300 "	516,167	108,949	31,031	14,137	9,370	679,654	845,504	1,525,159
	400 "	627,858	160,740	32,975	25,499	22,857	869,930	1,023,847	1,893,776
	500 "	867,883	244,532	60,203	51,820	60,192	1,284,630	1,238,236	2,522,866
	600 "	1,127,299	318,883	85,733	45,239	42,231	1,619,385	1,309,053	2,928,439
	700 "	533,871	261,263	81,865	47,678	39,507	964,184	735,376	1,699,560
	800 "	755,587	375,992	84,341	63,790	89,973	1,369,683	909,195	2,278,877
	900 "	734,340	333,857	130,077	74,454	63,972	1,336,700	706,990	2,043,690
	1,000 "	617,785	297,322	69,266	80,462	59,364	1,124,200	495,697	1,619,898
	1,500 "	2,065,006	1,030,717	362,409	592,111	402,011	4,452,253	1,697,977	6,150,231
	2,000 "	1,079,677	521,826	160,654	321,926	419,089	2,503,171	733,908	3,237,080
	2,500 "	430,938	242,696	123,116	155,446	266,765	1,218,961	407,530	1,626,491
	2,500万円超	891,292	466,914	347,972	379,736	822,723	2,908,636	878,733	3,787,369
計	10,666,714	4,458,026	1,584,652	1,874,814	2,304,464	20,888,671	11,583,988	32,472,658	
平均給与	100万円以下	840	816	743	780	783	830	821	825
	200 "	1,436	1,483	1,382	1,376	1,552	1,441	1,458	1,450
	300 "	2,546	2,495	2,501	2,457	2,401	2,531	2,563	2,549
	400 "	3,570	3,538	3,424	3,545	3,540	3,557	3,562	3,560
	500 "	4,519	4,564	4,543	4,503	4,519	4,528	4,535	4,532
	600 "	5,641	5,642	5,649	5,497	5,544	5,635	5,668	5,650
	700 "	6,496	6,487	6,460	6,601	6,460	6,494	6,548	6,518
	800 "	7,458	7,495	7,574	7,587	7,588	7,489	7,457	7,477
	900 "	8,526	8,531	8,529	8,436	8,484	8,520	8,517	8,519
	1,000 "	9,543	9,564	9,490	9,504	9,567	9,544	9,571	9,552
	1,500 "	12,103	12,114	12,227	12,239	12,335	12,154	11,913	12,087
	2,000 "	17,440	17,336	17,140	17,132	17,503	17,369	17,365	17,368
	2,500 "	22,194	22,441	22,283	22,363	23,099	22,466	22,193	22,397
	2,500万円超	37,467	37,542	44,187	38,164	50,826	41,411	40,039	41,084
計	6,224	7,812	9,770	11,162	15,172	7,551	5,267	6,539	

その2 企業規模 資本金2,000万円未満、2,000万円以上、5,000万円以上の株式会社

区 分 企業規模・給与階級	平均年齢	平均勤続 年 数	給与所得 者 数	給 料・手 当		賞 与		給 与		
				総 額	平 均	総 額	平 均	総 額	平 均	
	歳	年	人	百万円	千円	百万円	千円	百万円	千円	
二 、 0 0 0 万 円 未 満	100万円以下	58.7	18.8	99,590	83,379	837	274	3	83,653	840
	200 "	59.6	22.3	233,546	333,758	1,429	1,600	7	335,358	1,436
	300 "	55.4	20.7	202,769	512,655	2,528	3,512	17	516,167	2,546
	400 "	53.5	18.5	175,852	618,257	3,516	9,602	55	627,858	3,570
	500 "	51.8	19.4	192,036	850,865	4,431	17,018	89	867,883	4,519
	600 "	52.3	19.0	199,852	1,109,932	5,554	17,367	87	1,127,299	5,641
	700 "	52.6	20.7	82,181	518,033	6,304	15,839	193	533,871	6,496
	800 "	52.1	20.7	101,310	736,619	7,271	18,968	187	755,587	7,458
	900 "	53.8	19.2	86,131	718,891	8,346	15,449	179	734,340	8,526
	1,000 "	54.9	20.6	64,734	601,664	9,294	16,121	249	617,785	9,543
	1,500 "	54.4	20.7	170,618	2,010,285	11,782	54,721	321	2,065,006	12,103
	2,000 "	56.1	21.0	61,908	1,063,855	17,184	15,822	256	1,079,677	17,440
	2,500 "	53.9	18.6	19,417	423,069	21,789	7,869	405	430,938	22,194
	2,500万円 超 計	56.5 54.7	20.2 20.1	23,789 1,713,733	846,693 10,427,953	35,592 6,085	44,599 238,760	1,875 139	891,292 10,666,714	37,467 6,224
二 、 0 0 0 万 円 以 上	100万円以下	56.8	15.4	19,448	15,170	780	698	36	15,868	816
	200 "	61.0	21.2	52,899	78,208	1,478	258	5	78,466	1,483
	300 "	56.3	18.7	43,667	108,024	2,474	925	21	108,949	2,495
	400 "	49.9	17.5	45,428	153,814	3,386	6,927	152	160,740	3,538
	500 "	52.7	18.8	53,574	238,330	4,449	6,202	116	244,532	4,564
	600 "	51.4	21.0	56,522	304,886	5,394	13,997	248	318,883	5,642
	700 "	53.6	19.3	40,273	248,492	6,170	12,771	317	261,263	6,487
	800 "	55.0	22.3	50,169	361,332	7,202	14,660	292	375,992	7,495
	900 "	54.5	21.3	39,133	321,109	8,206	12,748	326	333,857	8,531
	1,000 "	55.0	19.0	31,087	280,181	9,013	17,142	551	297,322	9,564
	1,500 "	55.5	22.9	85,088	974,773	11,456	55,944	657	1,030,717	12,114
	2,000 "	58.7	24.1	30,101	498,066	16,546	23,760	789	521,826	17,336
	2,500 "	58.1	26.0	10,815	228,735	21,150	13,960	1,291	242,696	22,441
	2,500万円 超 計	57.8 55.0	24.0 20.7	12,437 570,641	435,719 4,246,841	35,034 7,442	31,195 211,185	2,508 370	466,914 4,458,026	37,542 7,812
五 、 0 0 0 万 円 以 上	100万円以下	58.0	28.8	4,530	3,367	743	-	-	3,367	743
	200 "	57.0	20.6	8,427	11,582	1,374	61	7	11,643	1,382
	300 "	50.9	13.9	12,408	29,141	2,349	1,891	152	31,031	2,501
	400 "	49.9	12.0	9,631	29,992	3,114	2,983	310	32,975	3,424
	500 "	49.6	14.8	13,251	55,560	4,193	4,643	350	60,203	4,543
	600 "	51.7	19.0	15,176	82,301	5,423	3,432	226	85,733	5,649
	700 "	52.1	18.8	12,672	76,923	6,070	4,942	390	81,865	6,460
	800 "	51.8	16.3	11,136	77,419	6,952	6,922	622	84,341	7,574
	900 "	55.6	23.9	15,252	118,153	7,747	11,924	782	130,077	8,529
	1,000 "	56.4	24.0	7,299	63,073	8,641	6,194	849	69,266	9,490
	1,500 "	54.7	17.8	29,639	337,806	11,397	24,603	830	362,409	12,227
	2,000 "	59.8	24.1	9,373	143,176	15,275	17,478	1,865	160,654	17,140
	2,500 "	56.3	25.7	5,525	115,062	20,826	8,054	1,458	123,116	22,283
	2,500万円 超 計	59.0 54.0	25.3 19.3	7,875 162,194	305,219 1,448,773	38,758 8,932	42,752 135,878	5,429 838	347,972 1,584,652	44,187 9,770

第8表 企業規模別及び給与階級別役員の給与所得者数・給与額(続)

その3 企業規模 資本金1億円以上、10億円以上の株式会社、株式会社計

(1年を通じて勤務した給与所得者)

区分 企業規模・給与階級	平均年齢	平均勤続 年数	給与所得 者数	給料・手当		賞与		給与		
				総額	平均	総額	平均	総額	平均	
	歳	年	人	百万円	千円	百万円	千円	百万円	千円	
一 億 円 以 上	100万円以下	57.7	6.3	4,420	3,159	715	289	65	3,448	780
	200 "	61.6	8.3	13,858	18,059	1,303	1,010	73	19,069	1,376
	300 "	55.2	8.8	5,755	13,180	2,290	957	166	14,137	2,457
	400 "	41.0	9.3	7,193	23,078	3,208	2,422	337	25,499	3,545
	500 "	48.1	15.4	11,507	48,342	4,201	3,478	302	51,820	4,503
	600 "	51.9	19.6	8,230	41,136	4,998	4,103	499	45,239	5,497
	700 "	48.8	19.2	7,223	42,824	5,929	4,854	672	47,678	6,601
	800 "	57.0	26.2	8,408	55,586	6,611	8,204	976	63,790	7,587
	900 "	54.2	21.0	8,826	67,590	7,658	6,863	778	74,454	8,436
	1,000 "	56.2	21.0	8,466	72,978	8,620	7,485	884	80,462	9,504
	1,500 "	55.9	17.5	48,379	540,962	11,182	51,149	1,057	592,111	12,239
	2,000 "	57.5	20.2	18,791	294,040	15,648	27,886	1,484	321,926	17,132
	2,500 "	58.8	22.7	6,951	137,035	19,714	18,411	2,649	155,446	22,363
	2,500万円超 計	58.2	22.0	9,950	332,802	33,447	46,934	4,717	379,736	38,164
	55.1	17.4	167,957	1,690,770	10,067	184,044	1,096	1,874,814	11,162	
十 億 円 以 上	100万円以下	55.6	4.2	951	691	726	54	57	745	783
	200 "	51.8	8.3	3,651	5,318	1,457	348	95	5,666	1,552
	300 "	48.7	10.6	3,903	8,622	2,209	748	192	9,370	2,401
	400 "	36.0	7.7	6,457	19,292	2,988	3,565	552	22,857	3,540
	500 "	36.0	11.2	13,320	48,069	3,609	12,123	910	60,192	4,519
	600 "	40.5	9.9	7,617	33,854	4,445	8,377	1,100	42,231	5,544
	700 "	41.6	14.0	6,116	30,276	4,950	9,231	1,509	39,507	6,460
	800 "	50.0	22.8	11,858	77,799	6,561	12,174	1,027	89,973	7,588
	900 "	45.2	17.6	7,540	51,085	6,775	12,887	1,709	63,972	8,484
	1,000 "	49.5	23.6	6,205	47,366	7,634	11,998	1,934	59,364	9,567
	1,500 "	54.4	20.6	32,591	346,171	10,622	55,840	1,713	402,011	12,335
	2,000 "	58.4	17.4	23,944	379,709	15,858	39,380	1,645	419,089	17,503
	2,500 "	60.5	20.8	11,549	223,624	19,363	43,141	3,736	266,765	23,099
	2,500万円超 計	62.7	27.4	16,187	661,901	40,891	160,822	9,935	822,723	50,826
	51.6	18.1	151,889	1,933,778	12,732	370,686	2,441	2,304,464	15,172	
株 式 会 社 計	100万円以下	58.4	18.1	128,939	105,766	820	1,315	10	107,081	830
	200 "	59.8	21.3	312,381	446,926	1,431	3,276	10	450,202	1,441
	300 "	55.2	19.7	268,502	671,622	2,501	8,033	30	679,654	2,531
	400 "	51.8	17.5	244,561	844,432	3,453	25,498	104	869,930	3,557
	500 "	51.0	18.5	283,688	1,241,166	4,375	43,465	153	1,284,630	4,528
	600 "	51.8	19.2	287,397	1,572,110	5,470	47,276	164	1,619,385	5,635
	700 "	52.2	19.8	148,465	916,549	6,173	47,636	321	964,184	6,494
	800 "	53.0	21.3	182,881	1,308,754	7,156	60,929	333	1,369,683	7,489
	900 "	53.7	20.2	156,882	1,276,829	8,139	59,871	382	1,336,700	8,520
	1,000 "	54.8	20.6	117,791	1,065,262	9,044	58,938	500	1,124,200	9,544
	1,500 "	54.8	20.5	366,315	4,209,998	11,493	242,256	661	4,452,253	12,154
	2,000 "	57.5	21.2	144,117	2,378,846	16,506	124,325	863	2,503,171	17,369
	2,500 "	57.0	21.8	54,257	1,127,525	20,781	91,436	1,685	1,218,961	22,466
	2,500万円超 計	58.7	23.4	70,238	2,582,334	36,765	326,302	4,646	2,908,636	41,411
	54.6	19.9	2,766,414	19,748,116	7,139	1,140,553	412	20,888,671	7,551	

その4 企業規模 その他の法人、合計

(1年を通じて勤務した給与所得者)

企業規模・給与階級	区分	平均年齢	平均勤続年数	給与所得者数	給料・手当		賞与		給与	
					総額	平均	総額	平均	総額	平均
		歳	年	人	百万円	千円	百万円	千円	百万円	千円
その 他 の 法 人	100万円以下	58.1	16.5	163,238	133,564	818	382	2	133,946	821
	200 "	58.0	18.8	320,881	466,371	1,453	1,624	5	467,995	1,458
	300 "	55.6	17.7	329,847	841,280	2,551	4,225	13	845,504	2,563
	400 "	53.3	16.1	287,462	1,009,706	3,512	14,140	49	1,023,847	3,562
	500 "	52.7	15.5	273,036	1,224,085	4,483	14,150	52	1,238,236	4,535
	600 "	53.1	17.0	230,956	1,289,931	5,585	19,122	83	1,309,053	5,668
	700 "	53.5	17.5	112,298	716,243	6,378	19,132	170	735,376	6,548
	800 "	53.8	17.2	121,918	875,994	7,185	33,200	272	909,195	7,457
	900 "	54.3	17.1	83,009	683,488	8,234	23,502	283	706,990	8,517
	1,000 "	53.5	16.2	51,792	474,378	9,159	21,320	412	495,697	9,571
	1,500 "	53.7	17.0	142,535	1,649,802	11,575	48,175	338	1,697,977	11,913
	2,000 "	55.7	15.6	42,263	704,099	16,660	29,810	705	733,908	17,365
	2,500 "	56.1	17.5	18,363	397,338	21,638	10,192	555	407,530	22,193
	2,500万円超	57.4	16.5	21,947	866,645	39,488	12,088	551	878,733	40,039
計	54.8	17.0	2,199,545	11,332,925	5,152	251,062	114	11,583,988	5,267	
合 計	100万円以下	58.2	17.2	292,177	239,330	819	1,697	6	241,027	825
	200 "	58.9	20.0	633,262	913,297	1,442	4,900	8	918,197	1,450
	300 "	55.5	18.6	598,349	1,512,901	2,528	12,257	20	1,525,159	2,549
	400 "	52.6	16.8	532,023	1,854,138	3,485	39,638	75	1,893,776	3,560
	500 "	51.8	17.1	556,724	2,465,251	4,428	57,615	103	2,522,866	4,532
	600 "	52.4	18.2	518,353	2,862,041	5,521	66,398	128	2,928,439	5,650
	700 "	52.7	18.8	260,763	1,632,792	6,262	66,768	256	1,699,560	6,518
	800 "	53.3	19.6	304,799	2,184,748	7,168	94,129	309	2,278,877	7,477
	900 "	53.9	19.1	239,891	1,960,317	8,172	83,373	348	2,043,690	8,519
	1,000 "	54.4	19.3	169,583	1,539,640	9,079	80,258	473	1,619,898	9,552
	1,500 "	54.5	19.5	508,850	5,859,800	11,516	290,431	571	6,150,231	12,087
	2,000 "	57.1	19.9	186,380	3,082,945	16,541	154,135	827	3,237,080	17,368
	2,500 "	56.8	20.7	72,620	1,524,863	20,998	101,628	1,399	1,626,491	22,397
	2,500万円超	58.4	21.7	92,185	3,448,979	37,414	338,390	3,671	3,787,369	41,084
計	54.7	18.6	4,965,959	31,081,042	6,259	1,391,616	280	32,472,658	6,539	

第9表 業種別及び給与階級別の給与所得者数・給与額

その1 総括表

(1年を通じて勤務した給与所得者)

業種		建設業	繊維工業	化学工業	金属機械工業	その他の製造業	卸小売業	金融保険・不動産業	運輸通信・公益事業	サービス業	農林水産・鉱業	合計
給与階級		人	人	人	人	人	人	人	人	人	人	人
給与所得者数	100万円以下	117,674	22,342	29,498	139,192	296,603	1,397,142	125,372	93,211	1,163,915	32,084	3,417,033
	200 "	392,384	138,759	108,463	331,764	707,405	1,883,457	277,465	323,768	1,895,555	155,828	6,214,848
	300 "	649,213	119,107	159,192	521,053	631,720	1,566,797	298,661	541,772	2,446,352	97,324	7,031,191
	400 "	785,560	79,564	212,749	781,840	611,798	1,481,310	329,072	874,849	2,337,483	74,495	7,568,720
	500 "	695,147	54,579	197,244	893,079	550,827	1,209,995	284,259	821,883	1,667,333	43,964	6,418,310
	600 "	478,119	34,551	154,484	716,931	378,013	777,430	220,825	594,672	1,099,214	24,483	4,478,722
	700 "	274,510	29,165	126,801	557,701	234,592	452,768	159,052	385,051	634,095	9,502	2,863,237
	800 "	192,400	16,745	108,404	441,403	173,407	284,923	141,218	281,673	450,360	8,183	2,098,716
	900 "	116,773	9,789	64,474	283,697	107,761	193,892	116,276	189,409	294,783	4,782	1,381,636
	1,000 "	64,324	4,635	45,718	197,091	65,026	107,644	89,187	116,355	185,805	3,108	878,893
	1,500 "	128,440	5,755	85,160	261,953	125,033	199,308	210,153	247,190	376,741	6,546	1,646,279
	2,000 "	17,020	1,227	8,592	33,395	24,499	54,299	37,805	40,392	119,057	802	337,088
	2,500 "	6,480	286	2,150	7,755	6,820	19,308	10,656	9,720	30,087	560	93,822
2,500万円超	4,012	157	8,659	11,068	5,954	17,064	10,857	7,880	35,701	345	101,697	
計	3,922,056	516,661	1,311,588	5,177,922	3,919,458	9,645,337	2,310,858	4,527,825	12,736,481	462,006	44,530,192	
給与総額	100万円以下	105,785	18,935	23,703	119,228	245,683	1,126,853	110,465	82,064	925,889	28,489	2,787,093
	200 "	597,907	209,513	159,713	492,376	1,065,955	2,719,015	397,943	488,387	2,801,681	231,799	9,164,289
	300 "	1,656,602	296,666	408,343	1,326,368	1,572,793	3,937,920	759,267	1,383,767	6,187,753	241,898	17,771,379
	400 "	2,764,075	275,722	747,637	2,748,219	2,144,834	5,209,201	1,161,771	3,078,187	8,124,969	259,774	26,514,389
	500 "	3,119,711	244,471	885,540	4,010,073	2,465,409	5,420,678	1,281,402	3,689,697	7,463,085	195,631	28,775,696
	600 "	2,633,335	188,061	845,893	3,948,797	2,079,223	4,278,140	1,217,441	3,253,213	6,024,062	135,813	24,603,979
	700 "	1,773,927	187,249	823,210	3,617,273	1,519,688	2,929,999	1,034,893	2,489,313	4,102,355	61,985	18,539,893
	800 "	1,434,392	125,039	812,970	3,303,763	1,297,561	2,126,732	1,057,033	2,106,361	3,367,248	61,275	15,692,373
	900 "	988,910	84,219	546,160	2,407,646	916,356	1,648,045	989,650	1,600,296	2,493,592	41,084	11,715,959
	1,000 "	611,802	44,365	436,017	1,866,382	618,885	1,023,062	847,001	1,102,738	1,766,496	29,418	8,346,166
	1,500 "	1,522,477	68,057	995,292	3,057,882	1,473,644	2,362,728	2,485,582	2,922,317	4,480,653	75,103	19,443,735
	2,000 "	297,872	21,907	148,299	568,177	420,912	939,226	635,131	694,010	2,050,894	13,555	5,789,983
	2,500 "	145,151	6,691	50,840	176,088	153,588	427,899	242,008	225,545	668,123	11,820	2,107,754
2,500万円超	136,819	7,935	490,243	466,382	238,958	673,981	434,947	282,397	1,401,067	25,630	4,158,358	
計	17,788,767	1,778,832	7,373,861	28,108,654	16,213,490	34,823,481	12,654,534	23,398,290	51,857,867	1,413,274	195,411,047	
平均給与	100万円以下	899	848	804	857	828	807	881	880	795	888	816
	200 "	1,524	1,510	1,473	1,484	1,507	1,444	1,434	1,508	1,478	1,488	1,475
	300 "	2,552	2,491	2,565	2,546	2,490	2,513	2,542	2,554	2,529	2,485	2,528
	400 "	3,519	3,465	3,514	3,515	3,506	3,517	3,530	3,519	3,476	3,487	3,503
	500 "	4,488	4,479	4,490	4,490	4,476	4,480	4,508	4,489	4,476	4,450	4,483
	600 "	5,508	5,443	5,476	5,508	5,500	5,503	5,513	5,471	5,480	5,547	5,494
	700 "	6,462	6,420	6,492	6,486	6,478	6,471	6,507	6,465	6,470	6,523	6,475
	800 "	7,455	7,467	7,499	7,485	7,483	7,464	7,485	7,478	7,477	7,488	7,477
	900 "	8,469	8,603	8,471	8,487	8,504	8,500	8,511	8,449	8,459	8,591	8,480
	1,000 "	9,511	9,572	9,537	9,470	9,518	9,504	9,497	9,477	9,507	9,465	9,496
	1,500 "	11,854	11,826	11,687	11,673	11,786	11,855	11,827	11,822	11,893	11,473	11,811
	2,000 "	17,501	17,854	17,260	17,014	17,181	17,297	16,800	17,182	17,226	16,902	17,176
	2,500 "	22,400	23,393	23,647	22,706	22,520	22,162	22,711	23,204	22,206	21,108	22,465
2,500万円超	34,102	50,541	56,617	42,138	40,134	39,497	40,061	35,837	39,244	74,290	40,890	
計	4,536	3,443	5,622	5,429	4,137	3,610	5,476	5,168	4,072	3,059	4,388	

その2 業 種 建設業、繊維工業、化学工業

(1年を通じて勤務した給与所得者)

業種・給与階級	区分	平均年齢	平均勤続年数	給与所得者数	給 料・手 当		賞 与		給 与	
					総 額	平 均	総 額	平 均	総 額	平 均
		歳	年	人	百万円	千円	百万円	千円	百万円	千円
建設業	100万円以下	51.9	12.1	117,674	104,315	886	1,469	12	105,785	899
	200 "	50.6	12.6	392,384	581,918	1,483	15,989	41	597,907	1,524
	300 "	42.4	9.5	649,213	1,568,715	2,416	87,887	135	1,656,602	2,552
	400 "	41.4	10.0	785,560	2,563,961	3,264	200,114	255	2,764,075	3,519
	500 "	42.4	12.4	695,147	2,836,205	4,080	283,506	408	3,119,711	4,488
	600 "	45.3	14.3	478,119	2,340,865	4,896	292,470	612	2,633,335	5,508
	700 "	47.2	17.4	274,510	1,539,086	5,607	234,841	855	1,773,927	6,462
	800 "	48.7	19.8	192,400	1,241,004	6,450	193,388	1,005	1,434,392	7,455
	900 "	50.3	21.8	116,773	847,360	7,256	141,550	1,212	988,910	8,469
	1,000 "	51.7	22.7	64,324	522,507	8,123	89,295	1,388	611,802	9,511
	1,500 "	52.9	24.0	128,440	1,334,004	10,386	188,474	1,467	1,522,477	11,854
	2,000 "	56.9	26.5	17,020	285,647	16,783	12,225	718	297,872	17,501
	2,500 "	55.5	24.4	6,480	136,586	21,078	8,566	1,322	145,151	22,400
	2,500万円超	58.3	23.9	4,012	122,759	30,598	14,060	3,505	136,819	34,102
計	45.1	13.3	3,922,056	16,024,933	4,086	1,763,834	450	17,788,767	4,536	
繊維工業	100万円以下	51.1	10.1	22,342	18,267	818	669	30	18,935	848
	200 "	48.3	10.7	138,759	202,061	1,456	7,453	54	209,513	1,510
	300 "	39.3	9.7	119,107	264,785	2,223	31,882	268	296,666	2,491
	400 "	40.4	10.6	79,564	241,880	3,040	33,843	425	275,722	3,465
	500 "	42.6	15.2	54,579	203,924	3,736	40,547	743	244,471	4,479
	600 "	44.1	19.2	34,551	155,763	4,508	32,298	935	188,061	5,443
	700 "	48.4	23.7	29,165	148,923	5,106	38,326	1,314	187,249	6,420
	800 "	48.9	21.7	16,745	101,407	6,056	23,632	1,411	125,039	7,467
	900 "	54.3	27.1	9,789	70,117	7,163	14,102	1,441	84,219	8,603
	1,000 "	50.7	23.0	4,635	34,555	7,455	9,810	2,117	44,365	9,572
	1,500 "	54.3	26.7	5,755	57,326	9,961	10,731	1,865	68,057	11,826
	2,000 "	64.9	24.2	1,227	20,636	16,818	1,271	1,036	21,907	17,854
	2,500 "	60.4	26.6	286	6,083	21,268	608	2,126	6,691	23,393
	2,500万円超	64.6	30.9	157	6,890	43,888	1,045	6,654	7,935	50,541
計	44.5	13.2	516,661	1,532,616	2,966	246,216	477	1,778,832	3,443	
化学工業	100万円以下	51.3	9.5	29,498	22,748	771	954	32	23,703	804
	200 "	49.8	10.2	108,463	149,519	1,379	10,195	94	159,713	1,473
	300 "	41.6	9.9	159,192	359,176	2,256	49,168	309	408,343	2,565
	400 "	38.6	9.9	212,749	632,874	2,975	114,763	539	747,637	3,514
	500 "	39.9	13.0	197,244	720,101	3,651	165,439	839	885,540	4,490
	600 "	42.2	16.2	154,484	670,777	4,342	175,116	1,134	845,893	5,476
	700 "	44.2	19.3	126,801	645,593	5,091	177,617	1,401	823,210	6,492
	800 "	47.7	23.1	108,404	631,028	5,821	181,942	1,678	812,970	7,499
	900 "	48.4	24.9	64,474	419,126	6,501	127,034	1,970	546,160	8,471
	1,000 "	49.4	24.8	45,718	317,115	6,936	118,902	2,601	436,017	9,537
	1,500 "	51.2	25.7	85,160	740,512	8,696	254,781	2,992	995,292	11,687
	2,000 "	58.6	29.3	8,592	124,336	14,471	23,964	2,789	148,299	17,260
	2,500 "	61.7	25.8	2,150	44,500	20,698	6,340	2,949	50,840	23,647
	2,500万円超	61.7	30.8	8,659	414,884	47,914	75,359	8,703	490,243	56,617
計	44.1	15.7	1,311,588	5,892,288	4,492	1,481,572	1,130	7,373,861	5,622	

第9表 業種別及び給与階級別の給与所得者数・給与額(続)

その3 業 種 金属機械工業、その他の製造業、卸小売業

(1年を通じて勤務した給与所得者)

業種・給与階級	区分	平均年齢	平均勤続年数	給与所得者数	給料・手当		賞与		給与	
					総額	平均	総額	平均	総額	平均
		歳	年	人	百万円	千円	百万円	千円	百万円	千円
金属機械工業	100万円以下	46.9	7.6	139,192	115,529	830	3,699	27	119,228	857
	200 "	48.5	10.0	331,764	462,348	1,394	30,028	91	492,376	1,484
	300 "	41.6	9.3	521,053	1,169,232	2,244	157,136	302	1,326,368	2,546
	400 "	37.2	9.6	781,840	2,317,172	2,964	431,047	551	2,748,219	3,515
	500 "	37.9	11.2	893,079	3,294,866	3,689	715,206	801	4,010,073	4,490
	600 "	41.3	15.4	716,931	3,177,424	4,432	771,374	1,076	3,948,797	5,508
	700 "	43.5	18.7	557,701	2,826,284	5,068	790,989	1,418	3,617,273	6,486
	800 "	46.0	21.4	441,403	2,549,343	5,776	754,420	1,709	3,303,763	7,485
	900 "	47.1	22.7	283,697	1,828,240	6,444	579,406	2,042	2,407,646	8,487
	1,000 "	48.0	23.4	197,091	1,406,614	7,137	459,768	2,333	1,866,382	9,470
	1,500 "	50.5	24.5	261,953	2,273,655	8,680	784,227	2,994	3,057,882	11,673
	2,000 "	55.2	23.9	33,395	470,992	14,104	97,185	2,910	568,177	17,014
	2,500 "	57.3	25.5	7,755	154,821	19,964	21,267	2,742	176,088	22,706
	2,500万円超	61.1	27.3	11,068	402,915	36,404	63,467	5,734	466,382	42,138
計	42.6	14.8	5,177,922	22,449,435	4,336	5,659,219	1,093	28,108,654	5,429	
その他の製造業	100万円以下	48.4	8.4	296,603	240,069	809	5,614	19	245,683	828
	200 "	49.2	10.0	707,405	1,018,734	1,440	47,220	67	1,065,955	1,507
	300 "	43.1	10.3	631,720	1,433,970	2,270	138,824	220	1,572,793	2,490
	400 "	39.3	9.9	611,798	1,864,803	3,048	280,031	458	2,144,834	3,506
	500 "	40.6	12.8	550,827	2,082,537	3,781	382,872	695	2,465,409	4,476
	600 "	43.0	15.2	378,013	1,727,238	4,569	351,985	931	2,079,223	5,500
	700 "	45.1	18.5	234,592	1,227,220	5,231	292,468	1,247	1,519,688	6,478
	800 "	47.3	20.9	173,407	1,032,282	5,953	265,279	1,530	1,297,561	7,483
	900 "	48.1	22.0	107,761	706,213	6,554	210,143	1,950	916,356	8,504
	1,000 "	50.4	23.9	65,026	476,089	7,322	142,796	2,196	618,885	9,518
	1,500 "	52.1	24.8	125,033	1,168,664	9,347	304,979	2,439	1,473,644	11,786
	2,000 "	55.7	24.2	24,499	363,657	14,844	57,255	2,337	420,912	17,181
	2,500 "	57.6	24.1	6,820	142,769	20,934	10,819	1,586	153,588	22,520
	2,500万円超	59.4	28.5	5,954	211,233	35,478	27,725	4,657	238,958	40,134
計	44.6	13.0	3,919,458	13,695,480	3,494	2,518,010	642	16,213,490	4,137	
卸小売業	100万円以下	42.1	6.0	1,397,142	1,111,889	796	14,964	11	1,126,853	807
	200 "	44.8	8.7	1,883,457	2,638,109	1,401	80,907	43	2,719,015	1,444
	300 "	40.1	9.2	1,566,797	3,634,813	2,320	303,107	193	3,937,920	2,513
	400 "	37.8	9.4	1,481,310	4,531,324	3,059	677,877	458	5,209,201	3,517
	500 "	40.8	12.3	1,209,995	4,649,733	3,843	770,945	637	5,420,678	4,480
	600 "	44.2	15.7	777,430	3,644,585	4,688	633,556	815	4,278,140	5,503
	700 "	45.4	17.4	452,768	2,400,120	5,301	529,880	1,170	2,929,999	6,471
	800 "	48.3	18.9	284,923	1,762,527	6,186	364,205	1,278	2,126,732	7,464
	900 "	49.4	20.6	193,892	1,361,963	7,024	286,082	1,475	1,648,045	8,500
	1,000 "	50.0	21.1	107,644	844,616	7,846	178,446	1,658	1,023,062	9,504
	1,500 "	52.3	20.8	199,308	2,029,305	10,182	333,423	1,673	2,362,728	11,855
	2,000 "	55.0	18.3	54,299	863,399	15,901	75,827	1,396	939,226	17,297
	2,500 "	55.0	20.4	19,308	403,288	20,887	24,611	1,275	427,899	22,162
	2,500万円超	57.5	20.5	17,064	628,385	36,825	45,595	2,672	673,981	39,497
計	42.6	10.9	9,645,337	30,504,055	3,163	4,319,425	448	34,823,481	3,610	

その4 業 種 金融保険・不動産業、運輸通信公益事業、サービス業

(1年を通じて勤務した給与所得者)

業種・給与階級	区分	平均年齢	平均勤続年数	給与所得者数	給 料・手 当		賞 与		給 与	
					総 額	平 均	総 額	平 均	総 額	平 均
		歳	年	人	百万円	千円	百万円	千円	百万円	千円
金融 保 険 ・ 不 動 産 業	100万円以下	51.9	8.9	125,372	107,928	861	2,537	20	110,465	881
	200 "	52.9	9.0	277,465	383,887	1,384	14,055	51	397,943	1,434
	300 "	46.4	8.9	298,661	691,392	2,315	67,874	227	759,267	2,542
	400 "	40.1	8.5	329,072	987,556	3,001	174,215	529	1,161,771	3,530
	500 "	41.8	10.8	284,259	1,058,561	3,724	222,842	784	1,281,402	4,508
	600 "	44.3	14.4	220,825	1,005,948	4,555	211,492	958	1,217,441	5,513
	700 "	44.1	14.9	159,052	825,998	5,193	208,895	1,313	1,034,893	6,507
	800 "	46.6	18.8	141,218	853,112	6,041	203,921	1,444	1,057,033	7,485
	900 "	47.8	19.4	116,276	787,146	6,770	202,504	1,742	989,650	8,511
	1,000 "	47.6	19.2	89,187	666,198	7,470	180,803	2,027	847,001	9,497
	1,500 "	47.1	18.6	210,153	1,919,940	9,136	565,642	2,692	2,485,582	11,827
	2,000 "	50.5	21.1	37,805	484,412	12,813	150,719	3,987	635,131	16,800
	2,500 "	53.9	16.1	10,656	205,430	19,278	36,578	3,433	242,008	22,711
2,500万円 超	53.8	13.2	10,857	340,205	31,335	94,743	8,726	434,947	40,061	
計	46.0	12.7	2,310,858	10,317,713	4,465	2,336,820	1,011	12,654,534	5,476	
運 輸 通 信 公 益 事 業	100万円以下	47.5	6.0	93,211	80,682	866	1,382	15	82,064	880
	200 "	49.1	7.8	323,768	470,340	1,453	18,046	56	488,387	1,508
	300 "	44.2	7.4	541,772	1,276,626	2,356	107,141	198	1,383,767	2,554
	400 "	39.9	7.5	874,849	2,734,707	3,126	343,480	393	3,078,187	3,519
	500 "	39.9	9.7	821,883	3,150,321	3,833	539,376	656	3,689,697	4,489
	600 "	41.3	12.7	594,672	2,693,006	4,529	560,207	942	3,253,213	5,471
	700 "	43.1	16.3	385,051	1,982,674	5,149	506,638	1,316	2,489,313	6,465
	800 "	45.0	19.1	281,673	1,643,386	5,834	462,975	1,644	2,106,361	7,478
	900 "	45.7	20.6	189,409	1,250,499	6,602	349,797	1,847	1,600,296	8,449
	1,000 "	46.8	21.0	116,355	846,092	7,272	256,645	2,206	1,102,738	9,477
	1,500 "	48.4	22.4	247,190	2,270,504	9,185	651,813	2,637	2,922,317	11,822
	2,000 "	51.9	21.8	40,392	558,993	13,839	135,017	3,343	694,010	17,182
	2,500 "	56.0	23.7	9,720	181,499	18,673	44,047	4,532	225,545	23,204
2,500万円 超	57.4	25.8	7,880	245,668	31,176	36,728	4,661	282,397	35,837	
計	43.1	11.9	4,527,825	19,384,998	4,281	4,013,291	886	23,398,290	5,168	
サ ー ビ ス 業	100万円以下	48.7	6.4	1,163,915	904,198	777	21,690	19	925,889	795
	200 "	45.9	6.7	1,895,555	2,683,819	1,416	117,862	62	2,801,681	1,478
	300 "	39.3	6.1	2,446,352	5,530,446	2,261	657,307	269	6,187,753	2,529
	400 "	38.5	7.4	2,337,483	6,845,462	2,929	1,279,507	547	8,124,969	3,476
	500 "	40.3	9.4	1,667,333	6,170,157	3,701	1,292,928	775	7,463,085	4,476
	600 "	42.7	12.4	1,099,214	4,943,398	4,497	1,080,664	983	6,024,062	5,480
	700 "	45.7	15.1	634,095	3,273,281	5,162	829,074	1,307	4,102,355	6,470
	800 "	47.9	17.2	450,360	2,653,780	5,893	713,468	1,584	3,367,248	7,477
	900 "	49.7	18.1	294,783	1,994,991	6,768	498,602	1,691	2,493,592	8,459
	1,000 "	49.8	18.6	185,805	1,378,064	7,417	388,433	2,091	1,766,496	9,507
	1,500 "	51.8	17.4	376,741	3,632,918	9,643	847,736	2,250	4,480,653	11,893
	2,000 "	52.6	13.3	119,057	1,780,949	14,959	269,946	2,267	2,050,894	17,226
	2,500 "	54.6	16.0	30,087	606,835	20,169	61,289	2,037	668,123	22,206
2,500万円 超	56.6	17.3	35,701	1,353,709	37,918	47,357	1,327	1,401,067	39,244	
計	43.0	9.2	12,736,481	43,752,005	3,435	8,105,862	636	51,857,867	4,072	

第9表 業種別及び給与階級別の給与所得者数・給与額(続)

その5 業 種 農林水産・鉱業、合計

(1年を通じて勤務した給与所得者)

業種	給与階級	平均年齢	平均勤続年数	給与所得者数	給 料・手 当		賞 与		給 与	
					総 額	平 均	総 額	平 均	総 額	平 均
		歳	年	人	百万円	千円	百万円	千円	百万円	千円
農 林 水 産	100万円以下	59.2	15.2	32,084	28,109	876	380	12	28,489	888
	200 "	53.9	18.9	155,828	217,090	1,393	14,709	94	231,799	1,488
	300 "	49.6	16.3	97,324	223,002	2,291	18,896	194	241,898	2,485
	400 "	45.4	14.0	74,495	224,698	3,016	35,075	471	259,774	3,487
	500 "	46.4	14.5	43,964	166,443	3,786	29,187	664	195,631	4,450
	600 "	47.4	14.6	24,483	114,760	4,687	21,053	860	135,813	5,547
	700 "	49.4	18.9	9,502	48,904	5,147	13,081	1,377	61,985	6,523
	800 "	47.9	21.0	8,183	49,195	6,012	12,080	1,476	61,275	7,488
	900 "	46.2	18.0	4,782	30,669	6,413	10,415	2,178	41,084	8,591
	1,000 "	50.4	24.2	3,108	25,814	8,306	3,604	1,160	29,418	9,465
・ 鉱 業	1,500 "	53.2	15.3	6,546	68,043	10,395	7,059	1,078	75,103	11,473
	2,000 "	68.6	32.1	802	13,407	16,717	148	185	13,555	16,902
	2,500 "	43.4	6.5	560	11,620	20,750	201	358	11,820	21,108
	2,500万円 超	59.9	12.1	345	25,099	72,751	531	1,539	25,630	74,290
	計	50.6	16.7	462,006	1,246,854	2,699	166,420	360	1,413,274	3,059
合 計	100万円以下	46.3	6.9	3,417,033	2,733,736	800	53,358	16	2,787,093	816
	200 "	47.2	8.8	6,214,848	8,807,825	1,417	356,464	57	9,164,289	1,475
	300 "	41.1	8.2	7,031,191	16,152,157	2,297	1,619,222	230	17,771,379	2,528
	400 "	38.9	8.7	7,568,720	22,944,437	3,031	3,569,953	472	26,514,389	3,503
	500 "	40.4	11.1	6,418,310	24,332,848	3,791	4,442,847	692	28,775,696	4,483
	600 "	42.9	14.2	4,478,722	20,473,765	4,571	4,130,214	922	24,603,979	5,494
	700 "	44.9	17.1	2,863,237	14,918,084	5,210	3,621,809	1,265	18,539,893	6,475
	800 "	47.1	19.6	2,098,716	12,517,064	5,964	3,175,309	1,513	15,692,373	7,477
	900 "	48.3	20.8	1,381,636	9,296,323	6,728	2,419,636	1,751	11,715,959	8,480
	1,000 "	49.0	21.4	878,893	6,517,664	7,416	1,828,502	2,080	8,346,166	9,496
	1,500 "	50.6	21.4	1,646,279	15,494,870	9,412	3,948,865	2,399	19,443,735	11,811
	2,000 "	53.6	19.0	337,088	4,966,426	14,733	823,557	2,443	5,789,983	17,176
	2,500 "	55.4	19.9	93,822	1,893,429	20,181	214,325	2,284	2,107,754	22,465
2,500万円 超	57.7	21.2	101,697	3,751,748	36,891	406,610	3,998	4,158,358	40,890	
計	43.5	11.7	44,530,192	164,800,377	3,701	30,610,669	687	195,411,047	4,388	

その6 1年未満勤続の給与所得者数

業 種	建設業	繊維工業	化学工業	金属機械工業	その他の製造業	卸小売業	金融保険・不動産業	運輸通信・公益事業	サービス業	農林水産・鉱業	合 計	
												給与階級
給 与 所 得 者 数	100万円以下	205,406	30,386	33,792	117,847	313,015	1,839,727	228,105	248,152	1,965,256	50,657	5,032,343
	200 "	89,299	17,232	19,695	92,821	101,865	314,957	52,440	99,740	586,400	13,324	1,387,773
	300 "	57,573	7,923	20,720	88,321	58,258	148,047	42,161	107,347	367,416	4,181	901,947
	400 "	32,612	1,896	5,307	38,911	17,315	38,237	20,916	45,259	130,687	2,543	333,683
	500 "	17,435	923	5,633	15,241	6,853	21,883	4,465	16,351	50,034	420	139,238
	600 "	1,688	11	1,229	6,607	1,927	7,160	2,609	7,690	19,736	-	48,657
	700 "	2,370	-	867	3,387	1,218	3,032	2,422	2,280	11,198	-	26,774
	800 "	2,991	94	253	3,028	811	3,869	1,824	2,610	10,308	-	25,788
	900 "	953	-	652	402	309	386	366	1,584	6,629	-	11,281
	1,000 "	1,025	-	94	302	274	924	788	1,106	4,060	33	8,606
	1,500 "	738	-	366	1,306	523	1,173	3,536	1,113	6,887	11	15,653
	2,000 "	-	-	11	180	136	11	527	605	3,154	-	4,624
	2,500 "	8	3	13	23	5	39	182	122	92	2	489
2,500万円 超	1	2	4	15	25	15	138	48	58	-	306	
計	412,099	58,470	88,636	368,391	502,534	2,379,460	360,479	534,007	3,161,915	71,171	7,937,162	

第10表 事業所規模別及び年齢階層別の給与所得者数・給与額

その1 給与所得者数

(1年を通じて勤務した給与所得者)

事業所規模・性		年 齢										合 計
		19歳以下	20～24	25～29	30～34	35～39	40～44	45～49	50～54	55～59	60歳以上	
10人未満	男	15,942	148,921	368,981	547,189	457,159	401,216	438,590	497,714	595,457	1,077,060	4,548,229
	女	9,741	133,668	261,001	323,358	332,727	379,640	419,128	539,634	578,604	947,458	3,924,959
	計	25,683	282,589	629,982	870,547	789,886	780,856	857,718	1,037,348	1,174,061	2,024,518	8,473,188
10人以上	男	19,295	206,653	454,201	555,150	478,950	466,730	456,376	537,127	576,655	722,030	4,473,167
	女	18,136	203,562	289,779	295,399	266,783	268,311	278,206	326,347	293,511	341,556	2,581,590
	計	37,431	410,215	743,980	850,549	745,733	735,041	734,582	863,474	870,166	1,063,586	7,054,757
30人以上	男	18,717	247,302	533,018	650,627	550,025	485,435	509,038	560,635	603,636	567,720	4,726,153
	女	15,912	233,887	365,040	317,711	287,476	296,969	326,538	361,148	341,244	283,174	2,829,099
	計	34,629	481,189	898,058	968,338	837,501	782,404	835,576	921,783	944,880	850,894	7,555,252
100人以上	男	24,431	327,227	759,365	939,907	774,690	698,417	655,753	661,937	718,637	519,938	6,080,302
	女	28,143	305,209	552,135	468,538	366,243	372,920	408,171	430,053	415,521	251,272	3,598,205
	計	52,574	632,436	1,311,500	1,408,445	1,140,933	1,071,337	1,063,924	1,091,990	1,134,158	771,210	9,678,507
500人以上	男	6,220	104,520	247,651	327,161	285,462	254,744	221,197	240,946	235,378	135,545	2,058,824
	女	7,413	103,865	183,931	161,456	115,926	103,776	110,378	117,534	103,947	59,255	1,067,481
	計	13,633	208,385	431,582	488,617	401,388	358,520	331,575	358,480	339,325	194,800	3,126,305
1,000人以上	男	14,333	153,340	400,397	523,281	513,775	450,396	390,970	435,617	396,722	175,037	3,453,868
	女	14,486	178,276	296,162	258,209	212,642	197,389	194,831	215,649	179,125	94,609	1,841,378
	計	28,819	331,616	696,559	781,490	726,417	647,785	585,801	651,266	575,847	269,646	5,295,246
5,000人以上	男	22,815	124,221	262,934	345,526	354,462	313,044	264,196	240,314	208,472	45,686	2,181,670
	女	18,128	108,673	152,628	147,822	142,350	141,595	144,871	154,094	120,279	34,827	1,165,267
	計	40,943	232,894	415,562	493,348	496,812	454,639	409,067	394,408	328,751	80,513	3,346,937
計	男	86,516	956,610	2,203,365	2,786,502	2,478,414	2,202,036	2,041,154	2,139,449	2,162,845	1,443,926	18,500,817
	女	84,082	929,910	1,549,896	1,353,736	1,124,637	1,112,649	1,184,789	1,278,478	1,160,116	723,137	10,501,430
	計	170,598	1,886,520	3,753,261	4,140,238	3,603,051	3,314,685	3,225,943	3,417,927	3,322,961	2,167,063	29,002,247
合 計	男	121,753	1,312,184	3,026,547	3,888,841	3,414,523	3,069,982	2,936,120	3,174,290	3,334,957	3,243,016	27,522,213
	女	111,959	1,267,140	2,100,676	1,972,493	1,724,147	1,760,600	1,882,123	2,144,459	2,032,231	2,012,151	17,007,979
	計	233,712	2,579,324	5,127,223	5,861,334	5,138,670	4,830,582	4,818,243	5,318,749	5,367,188	5,255,167	44,530,192

第10表 事業所規模別及び年齢階層別の給与所得者数・給与額(続)

その2 給与総額

(1年を通じて勤務した給与所得者)

事業所規模・性		年齢	19歳以下	20～24	25～29	30～34	35～39	40～44	45～49	50～54	55～59	60歳以上	合計
			百万円	百万円	百万円	百万円	百万円	百万円	百万円	百万円	百万円	百万円	百万円
10人未満	男		28,104	335,496	1,145,754	2,073,589	1,930,837	2,047,164	2,156,163	2,528,806	3,062,994	4,317,296	19,626,203
	女		13,404	256,223	616,485	711,416	768,375	930,658	1,083,887	1,400,632	1,608,121	2,165,328	9,554,531
	計		41,509	591,719	1,762,239	2,785,005	2,699,212	2,977,823	3,240,051	3,929,438	4,671,115	6,482,624	29,180,733
10人以上	男		32,387	475,876	1,541,316	2,301,217	2,340,894	2,466,280	2,579,280	3,072,544	3,276,469	3,830,131	21,916,395
	女		18,157	457,261	765,560	821,300	749,397	734,123	811,505	992,524	912,933	983,490	7,246,250
	計		50,544	933,138	2,306,877	3,122,517	3,090,291	3,200,403	3,390,785	4,065,068	4,189,402	4,813,621	29,162,645
30人以上	30人以上	男	31,455	659,075	1,890,737	2,776,660	2,713,788	2,595,088	2,971,670	3,252,150	3,598,472	3,042,986	23,532,081
		女	24,013	557,328	1,044,349	920,356	839,128	767,418	916,882	929,177	923,594	707,783	7,630,028
		計	55,467	1,216,403	2,935,086	3,697,017	3,552,916	3,362,506	3,888,553	4,181,326	4,522,066	3,750,769	31,162,109
	100人以上	男	51,859	932,038	2,906,853	4,336,952	4,189,210	4,348,111	4,318,669	4,514,224	4,964,976	2,800,880	33,363,772
		女	46,044	760,956	1,711,305	1,486,465	1,175,302	1,131,044	1,183,828	1,250,648	1,188,910	580,617	10,515,118
		計	97,903	1,692,993	4,618,158	5,823,416	5,364,512	5,479,155	5,502,497	5,764,872	6,153,885	3,381,498	43,878,890
	500人以上	男	10,977	309,906	1,021,037	1,620,825	1,696,623	1,721,696	1,570,922	1,791,490	1,735,768	673,188	12,152,432
		女	10,834	272,426	601,243	546,286	397,397	342,169	335,903	328,110	309,880	114,572	3,258,820
		計	21,811	582,331	1,622,280	2,167,110	2,094,021	2,063,865	1,906,824	2,119,600	2,045,649	787,760	15,411,252
	1,000人以上	男	19,063	432,976	1,706,769	2,792,505	3,375,393	3,366,159	3,176,858	3,589,581	3,144,477	961,407	22,565,188
		女	15,517	429,999	957,787	872,669	741,317	571,825	507,395	541,169	419,725	166,957	5,224,358
		計	34,581	862,976	2,664,556	3,665,174	4,116,710	3,937,983	3,684,253	4,130,749	3,564,202	1,128,364	27,789,547
	5,000人以上	男	25,511	329,780	1,219,873	2,106,756	2,664,229	2,573,080	2,402,811	2,198,053	1,883,214	317,373	15,720,681
		女	17,423	232,443	494,887	481,068	482,142	404,051	349,406	353,574	242,411	47,784	3,105,190
		計	42,934	562,223	1,714,761	2,587,824	3,146,371	2,977,131	2,752,217	2,551,628	2,125,625	365,157	18,825,871
	計	男	138,865	2,663,775	8,745,269	13,633,698	14,639,242	14,604,135	14,440,931	15,345,497	15,326,906	7,795,835	107,334,153
		女	113,830	2,253,152	4,809,571	4,306,844	3,635,287	3,216,506	3,293,413	3,402,678	3,084,520	1,617,713	29,733,515
		計	252,696	4,916,927	13,554,840	17,940,542	18,274,530	17,820,641	17,734,344	18,748,175	18,411,427	9,413,548	137,067,669
	合計	男	199,357	3,475,147	11,432,339	18,008,504	18,910,973	19,117,578	19,176,375	20,946,847	21,666,370	15,943,262	148,876,751
		女	145,391	2,966,636	6,191,617	5,839,560	5,153,060	4,881,288	5,188,806	5,795,834	5,605,574	4,766,531	46,534,296
		計	344,748	6,441,783	17,623,956	23,848,064	24,064,033	23,998,866	24,365,180	26,742,681	27,271,943	20,709,793	195,411,047

その3 平均給与

(1年を通じて勤務した給与所得者)

事業所規模・性		年 齢										合 計
		19歳以下	20～24	25～29	30～34	35～39	40～44	45～49	50～54	55～59	60歳以上	
		千円	千円	千円	千円	千円	千円	千円	千円	千円	千円	千円
10人未満	男	1,763	2,253	3,105	3,790	4,224	5,102	4,916	5,081	5,144	4,008	4,315
	女	1,376	1,917	2,362	2,200	2,309	2,451	2,586	2,596	2,779	2,285	2,434
	計	1,616	2,094	2,797	3,199	3,417	3,814	3,778	3,788	3,979	3,202	3,444
10人以上	男	1,679	2,303	3,393	4,145	4,888	5,284	5,652	5,720	5,682	5,305	4,900
	女	1,001	2,246	2,642	2,780	2,809	2,736	2,917	3,041	3,110	2,879	2,807
	計	1,350	2,275	3,101	3,671	4,144	4,354	4,616	4,708	4,814	4,526	4,134
30人	男	1,681	2,665	3,547	4,268	4,934	5,346	5,838	5,801	5,961	5,360	4,979
	女	1,509	2,383	2,861	2,897	2,919	2,584	2,808	2,573	2,707	2,499	2,697
	計	1,602	2,528	3,268	3,818	4,242	4,298	4,654	4,536	4,786	4,408	4,125
100人	男	2,123	2,848	3,828	4,614	5,408	6,226	6,586	6,820	6,909	5,387	5,487
	女	1,636	2,493	3,099	3,173	3,209	3,033	2,900	2,908	2,861	2,311	2,922
	計	1,862	2,677	3,521	4,135	4,702	5,114	5,172	5,279	5,426	4,385	4,534
500人	男	1,765	2,965	4,123	4,954	5,943	6,759	7,102	7,435	7,374	4,967	5,903
	女	1,461	2,623	3,269	3,383	3,428	3,297	3,043	2,792	2,981	1,934	3,053
	計	1,600	2,794	3,759	4,435	5,217	5,757	5,751	5,913	6,029	4,044	4,930
1,000人	男	1,330	2,824	4,263	5,337	6,570	7,474	8,126	8,240	7,926	5,493	6,533
	女	1,071	2,412	3,234	3,380	3,486	2,897	2,604	2,509	2,343	1,765	2,837
	計	1,200	2,602	3,825	4,690	5,667	6,079	6,289	6,343	6,189	4,185	5,248
5,000人	男	1,118	2,655	4,639	6,097	7,516	8,220	9,095	9,147	9,033	6,947	7,206
	女	961	2,139	3,242	3,254	3,387	2,854	2,412	2,295	2,015	1,372	2,665
	計	1,049	2,414	4,126	5,245	6,333	6,548	6,728	6,470	6,466	4,535	5,625
計	男	1,605	2,785	3,969	4,893	5,907	6,632	7,075	7,173	7,086	5,399	5,802
	女	1,354	2,423	3,103	3,181	3,232	2,891	2,780	2,662	2,659	2,237	2,831
	計	1,481	2,606	3,611	4,333	5,072	5,376	5,497	5,485	5,541	4,344	4,726
合 計	男	1,637	2,648	3,777	4,631	5,538	6,227	6,531	6,599	6,497	4,916	5,409
	女	1,299	2,341	2,947	2,960	2,989	2,773	2,757	2,703	2,758	2,369	2,736
	計	1,475	2,497	3,437	4,069	4,683	4,968	5,057	5,028	5,081	3,941	4,388

第11表 企業規模別及び年齢階層別の給与所得者数・給与額

その1 給与所得者数

(1年を通じて勤務した給与所得者)

企業規模・性		年 齢										合 計	
		19歳以下	20～24	25～29	30～34	35～39	40～44	45～49	50～54	55～59	60歳以上		
個 人	男	10,558	77,285	148,427	174,313	121,860	91,674	86,767	103,027	75,907	158,860	1,048,678	
	女	11,546	114,622	156,831	171,083	180,685	190,313	186,751	267,617	244,090	435,662	1,959,200	
	計	22,104	191,907	305,258	345,396	302,545	281,987	273,518	370,644	319,997	594,522	3,007,878	
株 式 会 社	2,000万円未 満	男	27,775	230,311	540,479	650,303	572,048	556,259	479,303	584,390	692,326	890,073	5,223,267
	女	13,932	167,023	282,831	289,245	261,156	296,757	334,320	407,100	410,242	493,290	2,955,896	
	計	41,707	397,334	823,310	939,548	833,204	853,016	813,623	991,490	1,102,568	1,383,363	8,179,163	
2,000万円以 上	男	9,801	195,864	429,968	498,079	436,483	386,831	428,431	493,129	511,601	505,545	3,895,732	
女	10,488	130,989	211,939	194,864	180,140	161,197	199,772	227,162	211,838	191,699	1,720,088		
計	20,289	326,853	641,907	692,943	616,623	548,028	628,203	720,291	723,439	697,244	5,615,820		
5,000万円以 上	男	11,849	136,628	277,140	334,196	276,930	253,727	237,788	247,668	272,419	204,182	2,252,527	
女	12,631	106,376	175,500	139,322	101,852	113,714	116,207	122,203	128,490	75,204	1,091,499		
計	24,480	243,004	452,640	473,518	378,782	367,441	353,995	369,871	400,909	279,386	3,344,026		
資 本 金 階 級 別	1億円以上	男	15,065	189,011	474,124	620,272	504,853	425,870	378,731	400,287	437,756	239,845	3,685,814
	女	16,929	162,502	296,668	266,385	188,931	170,969	175,317	183,645	185,873	89,467	1,736,686	
	計	31,994	351,513	770,792	886,657	693,784	596,839	554,048	583,932	623,629	329,312	5,422,500	
10億円以上	男	26,132	236,032	642,646	899,989	929,332	819,995	706,239	707,100	630,174	161,645	5,759,284	
女	21,959	201,183	342,007	334,893	271,255	238,240	213,669	224,894	183,378	48,523	2,080,001		
計	48,091	437,215	984,653	1,234,882	1,200,587	1,058,235	919,908	931,994	813,552	210,168	7,839,285		
計	男	90,622	987,846	2,364,357	3,002,839	2,719,646	2,442,682	2,230,492	2,432,574	2,544,276	2,001,290	20,816,624	
女	75,939	768,073	1,308,945	1,224,709	1,003,334	980,877	1,039,285	1,165,004	1,119,821	898,183	9,584,170		
計	166,561	1,755,919	3,673,302	4,227,548	3,722,980	3,423,559	3,269,777	3,597,578	3,664,097	2,899,473	30,400,794		
その他の法人	男	20,573	247,053	513,763	711,689	573,017	535,626	618,861	638,689	714,774	1,082,866	5,656,911	
	女	24,474	384,445	634,900	576,701	540,128	589,410	656,087	711,838	668,320	678,306	5,464,609	
	計	45,047	631,498	1,148,663	1,288,390	1,113,145	1,125,036	1,274,948	1,350,527	1,383,094	1,761,172	11,121,520	
合 計	男	121,753	1,312,184	3,026,547	3,888,841	3,414,523	3,069,982	2,936,120	3,174,290	3,334,957	3,243,016	27,522,213	
	女	111,959	1,267,140	2,100,676	1,972,493	1,724,147	1,760,600	1,882,123	2,144,459	2,032,231	2,012,151	17,007,979	
	計	233,712	2,579,324	5,127,223	5,861,334	5,138,670	4,830,582	4,818,243	5,318,749	5,367,188	5,255,167	44,530,192	

その2 給与総額

(1年を通じて勤務した給与所得者)

企業規模・性		年 齢											
		19歳以下	20～24	25～29	30～34	35～39	40～44	45～49	50～54	55～59	60歳以上	合 計	
個 人		百万円	百万円	百万円	百万円	百万円	百万円	百万円	百万円	百万円	百万円	百万円	百万円
	男	15,131	142,855	419,026	580,116	444,854	375,668	327,120	398,849	273,082	394,936	3,371,638	
	女	11,904	207,409	368,304	389,459	401,868	460,976	440,505	651,143	555,779	882,174	4,369,522	
	計	27,035	350,264	787,330	969,575	846,721	836,644	767,625	1,049,992	828,861	1,277,110	7,741,160	
株 式 会 社 一 資 本 金 階 級 別 一	2,000万円 未 満	男	48,969	572,365	1,887,531	2,751,450	2,673,933	2,941,156	2,565,697	3,291,223	3,735,780	4,105,330	24,573,434
		女	21,125	342,728	719,517	722,032	707,909	760,022	880,446	1,043,599	1,090,899	1,253,911	7,542,188
		計	70,094	915,093	2,607,048	3,473,481	3,381,843	3,701,178	3,446,143	4,334,822	4,826,680	5,359,241	32,115,622
	2,000万円 以 上	男	17,084	515,222	1,500,784	2,053,238	2,109,808	2,028,970	2,340,718	2,775,610	2,848,163	2,518,231	18,707,828
		女	15,311	302,845	573,825	512,539	454,131	370,822	509,252	572,704	547,569	464,521	4,323,519
		計	32,395	818,067	2,074,610	2,565,777	2,563,939	2,399,792	2,849,970	3,348,314	3,395,732	2,982,752	23,031,347
	5,000万円 以 上	男	20,765	386,403	1,020,977	1,459,247	1,387,256	1,425,139	1,391,235	1,415,441	1,687,388	1,080,176	11,274,027
		女	21,469	244,573	497,630	394,360	281,871	252,582	268,217	284,827	344,519	167,710	2,757,757
		計	42,234	630,976	1,518,607	1,853,607	1,669,127	1,677,721	1,659,452	1,700,268	2,031,907	1,247,885	14,031,784
	1億円以上	男	25,313	544,080	1,899,049	3,018,851	2,875,903	2,737,770	2,605,468	2,853,870	3,234,496	1,389,270	21,184,070
		女	19,103	366,695	906,532	846,377	582,228	449,481	438,892	435,065	443,797	148,986	4,637,155
		計	44,416	910,774	2,805,581	3,865,228	3,458,130	3,187,250	3,044,360	3,288,935	3,678,293	1,538,256	25,821,225
	10億円以上	男	36,362	729,857	2,932,564	5,154,809	6,540,178	6,579,876	6,101,862	6,353,911	5,684,614	1,496,098	41,610,131
		女	28,025	474,341	1,148,062	1,185,167	1,053,506	791,723	599,739	591,596	450,170	79,391	6,401,720
		計	64,388	1,204,198	4,080,627	6,339,976	7,593,684	7,371,599	6,701,600	6,945,507	6,134,784	1,575,489	48,011,851
	計	男	148,495	2,747,926	9,240,906	14,437,595	15,587,078	15,712,910	15,004,980	16,690,055	17,190,441	10,589,105	117,349,491
		女	105,033	1,731,182	3,845,567	3,660,474	3,079,644	2,624,630	2,696,545	2,927,791	2,876,955	2,114,518	25,662,339
		計	253,528	4,479,108	13,086,472	18,098,069	18,666,722	18,337,539	17,701,525	19,617,846	20,067,396	12,703,623	143,011,829
その他の法人	男	35,731	584,365	1,772,407	2,990,793	2,879,041	3,029,000	3,844,274	3,857,943	4,202,847	4,959,221	28,155,623	
	女	28,454	1,028,046	1,977,746	1,789,627	1,671,548	1,795,682	2,051,755	2,216,899	2,172,839	1,769,839	16,502,435	
	計	64,185	1,612,411	3,750,153	4,780,420	4,550,589	4,824,683	5,896,030	6,074,842	6,375,686	6,729,060	44,658,058	
合 計	男	199,357	3,475,147	11,432,339	18,008,504	18,910,973	19,117,578	19,176,375	20,946,847	21,666,370	15,943,262	148,876,751	
	女	145,391	2,966,636	6,191,617	5,839,560	5,153,060	4,881,288	5,188,806	5,795,834	5,605,574	4,766,531	46,534,296	
	計	344,748	6,441,783	17,623,956	23,848,064	24,064,033	23,998,866	24,365,180	26,742,681	27,271,943	20,709,793	195,411,047	

第11表 企業規模別及び年齢階層別の給与所得者数・給与額(続)

その3 平均給与

(1年を通じて勤務した給与所得者)

企業規模・性		年 齢										合 計	
		19歳以下	20～24	25～29	30～34	35～39	40～44	45～49	50～54	55～59	60歳以上		
個 人		千円	千円	千円	千円	千円	千円	千円	千円	千円	千円	千円	
	男	1,433	1,848	2,823	3,328	3,651	4,098	3,770	3,871	3,598	2,486	3,215	
	女	1,031	1,810	2,348	2,276	2,224	2,422	2,359	2,433	2,277	2,025	2,230	
	計	1,223	1,825	2,579	2,807	2,799	2,967	2,806	2,833	2,590	2,148	2,574	
株 式 会 社 — 資 本 金 階 級 別 —	2,000万円 未 満	男	1,763	2,485	3,492	4,231	4,674	5,287	5,353	5,632	5,396	4,612	4,705
		女	1,516	2,052	2,544	2,496	2,711	2,561	2,634	2,563	2,659	2,542	2,552
		計	1,681	2,303	3,167	3,697	4,059	4,339	4,236	4,372	4,378	3,874	3,927
	2,000万円 以 上	男	1,743	2,631	3,490	4,122	4,834	5,245	5,463	5,629	5,567	4,981	4,802
		女	1,460	2,312	2,708	2,630	2,521	2,300	2,549	2,521	2,585	2,423	2,514
		計	1,597	2,503	3,232	3,703	4,158	4,379	4,537	4,649	4,694	4,278	4,101
	5,000万円 以 上	男	1,752	2,828	3,684	4,366	5,009	5,617	5,851	5,715	6,194	5,290	5,005
		女	1,700	2,299	2,835	2,831	2,767	2,221	2,308	2,331	2,681	2,230	2,527
		計	1,725	2,597	3,355	3,915	4,407	4,566	4,688	4,597	5,068	4,467	4,196
	1億円以上	男	1,680	2,879	4,005	4,867	5,697	6,429	6,879	7,130	7,389	5,792	5,747
		女	1,128	2,257	3,056	3,177	3,082	2,629	2,503	2,369	2,388	1,665	2,670
		計	1,388	2,591	3,640	4,359	4,984	5,340	5,495	5,632	5,898	4,671	4,762
	10億円以上	男	1,391	3,092	4,563	5,728	7,038	8,024	8,640	8,986	9,021	9,255	7,225
		女	1,276	2,358	3,357	3,539	3,884	3,323	2,807	2,631	2,455	1,636	3,078
		計	1,339	2,754	4,144	5,134	6,325	6,966	7,285	7,452	7,541	7,496	6,125
	計	男	1,639	2,782	3,908	4,808	5,731	6,433	6,727	6,861	6,757	5,291	5,637
		女	1,383	2,254	2,938	2,989	3,069	2,676	2,595	2,513	2,569	2,354	2,678
		計	1,522	2,551	3,563	4,281	5,014	5,356	5,414	5,453	5,477	4,381	4,704
その他の法人	男	1,737	2,365	3,450	4,202	5,024	5,655	6,212	6,040	5,880	4,580	4,977	
	女	1,163	2,674	3,115	3,103	3,095	3,047	3,127	3,114	3,251	2,609	3,020	
	計	1,425	2,553	3,265	3,710	4,088	4,288	4,625	4,498	4,610	3,821	4,015	
合 計	男	1,637	2,648	3,777	4,631	5,538	6,227	6,531	6,599	6,497	4,916	5,409	
	女	1,299	2,341	2,947	2,960	2,989	2,773	2,757	2,703	2,758	2,369	2,736	
	計	1,475	2,497	3,437	4,069	4,683	4,968	5,057	5,028	5,081	3,941	4,388	

第12表 業種別及び年齢階層別の給与所得者数・給与額

(1年を通じて勤務した給与所得者)

業 種	年 齢	19歳以下	20～24	25～29	30～34	35～39	40～44	45～49	50～54	55～59	60歳以上	合 計
		建設業	給与所得者数(人)	8,135	168,589	387,182	522,098	383,960	391,412	430,246	523,570	550,814
	給与総額(百万円)	16,774	457,052	1,353,373	2,168,542	1,799,339	1,927,309	2,149,672	2,727,371	2,926,920	2,262,413	17,788,767
	平均給与(千円)	2,062	2,711	3,495	4,154	4,686	4,924	4,996	5,209	5,314	4,069	4,536
繊維工業	給与所得者数(人)	16,711	17,883	50,018	53,740	50,998	54,727	68,416	71,670	70,910	61,588	516,661
	給与総額(百万円)	37,792	43,064	147,698	177,993	191,425	208,149	247,146	259,773	281,622	184,172	1,778,832
	平均給与(千円)	2,261	2,408	2,953	3,312	3,754	3,803	3,612	3,625	3,972	2,990	3,443
化学工業	給与所得者数(人)	3,333	60,798	136,900	149,133	168,663	142,490	142,397	179,710	212,497	115,667	1,311,588
	給与総額(百万円)	8,205	195,328	508,028	690,661	920,754	850,285	853,887	1,162,219	1,406,477	778,016	7,373,861
	平均給与(千円)	2,462	3,213	3,711	4,631	5,459	5,967	5,997	6,467	6,619	6,726	5,622
金属機械工業	給与所得者数(人)	15,395	240,089	557,561	753,602	711,782	676,756	573,042	616,244	642,106	391,345	5,177,922
	給与総額(百万円)	44,018	771,206	2,237,531	3,526,923	3,979,188	4,037,739	3,546,218	3,938,665	4,077,289	1,949,877	28,108,654
	平均給与(千円)	2,859	3,212	4,013	4,680	5,590	5,966	6,188	6,391	6,350	4,983	5,429
その他の製造業	給与所得者数(人)	18,883	177,080	402,250	500,918	419,124	394,225	431,627	520,856	572,260	482,235	3,919,458
	給与総額(百万円)	25,558	460,676	1,354,606	1,960,869	1,855,755	1,907,284	2,090,180	2,309,921	2,560,679	1,687,962	16,213,490
	平均給与(千円)	1,353	2,602	3,368	3,915	4,428	4,838	4,843	4,435	4,475	3,500	4,137
卸小売業	給与所得者数(人)	124,521	812,462	1,117,871	1,224,464	1,055,179	987,239	1,041,958	1,127,795	1,063,334	1,090,514	9,645,337
	給与総額(百万円)	120,354	1,561,532	3,383,965	4,369,398	4,173,164	3,971,015	4,310,140	4,605,236	4,443,398	3,885,279	34,823,481
	平均給与(千円)	967	1,922	3,027	3,568	3,955	4,022	4,137	4,083	4,179	3,563	3,610
金融保険・不動産業	給与所得者数(人)	2,345	82,153	223,632	274,274	293,995	256,485	252,986	258,096	257,203	409,689	2,310,858
	給与総額(百万円)	4,675	243,347	871,405	1,316,809	1,841,090	1,752,450	1,685,300	1,666,807	1,572,930	1,699,720	12,654,534
	平均給与(千円)	1,994	2,962	3,897	4,801	6,262	6,833	6,662	6,458	6,116	4,149	5,476
運輸通信公益事業	給与所得者数(人)	5,427	176,920	526,863	646,426	606,678	544,520	470,510	570,572	587,425	392,484	4,527,825
	給与総額(百万円)	11,795	572,496	2,130,380	3,086,931	3,320,309	3,156,832	2,870,097	3,387,984	3,275,759	1,585,706	23,398,290
	平均給与(千円)	2,173	3,236	4,044	4,775	5,473	5,797	6,100	5,938	5,576	4,040	5,168
サービス業	給与所得者数(人)	30,350	836,322	1,687,108	1,702,194	1,414,303	1,349,121	1,356,195	1,389,257	1,354,519	1,617,112	12,736,481
	給与総額(百万円)	58,684	2,119,169	5,530,896	6,442,500	5,854,181	6,065,883	6,428,991	6,481,391	6,511,264	6,364,908	51,857,867
	平均給与(千円)	1,934	2,534	3,278	3,785	4,139	4,496	4,740	4,665	4,807	3,936	4,072
農林水産・鉱業	給与所得者数(人)	8,612	7,028	37,838	34,485	33,988	33,607	50,866	60,979	56,120	138,483	462,006
	給与総額(百万円)	16,894	17,913	106,074	107,437	128,827	121,921	183,550	203,313	215,605	311,741	1,413,274
	平均給与(千円)	1,962	2,549	2,803	3,115	3,790	3,628	3,608	3,334	3,842	2,251	3,059
合計	給与所得者数(人)	233,712	2,579,324	5,127,223	5,861,334	5,138,670	4,830,582	4,818,243	5,318,749	5,367,188	5,255,167	44,530,192
	給与総額(百万円)	344,748	6,441,783	17,623,956	23,848,064	24,064,033	23,998,866	24,365,180	26,742,681	27,271,943	20,709,793	195,411,047
	平均給与(千円)	1,475	2,497	3,437	4,069	4,683	4,968	5,057	5,028	5,081	3,941	4,388

第13表 事業所規模別及び勤続年数別の給与所得者数・給与額

その1 給与所得者数

(1年を通じて勤務した給与所得者)

勤続年数		1～4年	5～9	10～14	15～19	20～24	25～29	30～34	35年以上	合計
事業所規模・性		人	人	人	人	人	人	人	人	人
10人未満	男	1,173,873	904,207	699,828	522,198	348,517	287,521	248,431	363,654	4,548,229
	女	1,041,297	731,639	609,226	440,504	324,470	235,486	244,899	297,438	3,924,959
	計	2,215,170	1,635,846	1,309,054	962,702	672,987	523,007	493,330	661,092	8,473,188
10人以上	男	1,428,891	949,626	661,593	435,984	314,308	251,364	196,970	234,431	4,473,167
	女	1,074,996	593,461	348,093	222,538	133,575	80,500	56,618	71,809	2,581,590
	計	2,503,887	1,543,087	1,009,686	658,522	447,883	331,864	253,588	306,240	7,054,757
30人以上	男	1,650,427	1,009,939	674,492	438,181	319,076	252,835	196,017	185,186	4,726,153
	女	1,357,730	646,767	378,401	193,608	116,148	69,728	30,763	35,954	2,829,099
	計	3,008,157	1,656,706	1,052,893	631,789	435,224	322,563	226,780	221,140	7,555,252
100人以上	男	1,921,801	1,187,094	881,991	617,889	468,319	367,055	351,471	284,682	6,080,302
	女	1,715,888	869,245	478,394	240,249	145,705	73,559	46,798	28,367	3,598,205
	計	3,637,689	2,056,339	1,360,385	858,138	614,024	440,614	398,269	313,049	9,678,507
500人以上	男	536,845	364,672	347,747	238,772	182,518	121,819	153,650	112,801	2,058,824
	女	505,792	238,985	152,263	75,361	40,865	23,729	19,007	11,479	1,067,481
	計	1,042,637	603,657	500,010	314,133	223,383	145,548	172,657	124,280	3,126,305
1,000人以上	男	823,658	529,949	575,820	396,911	344,151	251,726	299,136	232,517	3,453,868
	女	908,423	412,998	245,704	129,034	64,439	33,941	30,592	16,247	1,841,378
	計	1,732,081	942,947	821,524	525,945	408,590	285,667	329,728	248,764	5,295,246
5,000人以上	男	457,770	307,141	375,598	269,512	245,925	177,049	199,591	149,084	2,181,670
	女	588,685	248,439	146,298	78,986	48,073	25,421	21,996	7,369	1,165,267
	計	1,046,455	555,580	521,896	348,498	293,998	202,470	221,587	156,453	3,346,937
計	男	5,390,501	3,398,795	2,855,648	1,961,265	1,559,989	1,170,484	1,199,865	964,270	18,500,817
	女	5,076,518	2,416,434	1,401,060	717,238	415,230	226,378	149,156	99,416	10,501,430
	計	10,467,019	5,815,229	4,256,708	2,678,503	1,975,219	1,396,862	1,349,021	1,063,686	29,002,247
合計	男	7,993,265	5,252,628	4,217,069	2,919,447	2,222,814	1,709,369	1,645,266	1,562,355	27,522,213
	女	7,192,811	3,741,534	2,358,379	1,380,280	873,275	542,364	450,673	468,663	17,007,979
	計	15,186,076	8,994,162	6,575,448	4,299,727	3,096,089	2,251,733	2,095,939	2,031,018	44,530,192

その2 給与総額

(1年を通じて勤務した給与所得者)

勤続年数 事業所規模・性		1～4年	5～9	10～14	15～19	20～24	25～29	30～34	35年以上	合計	
		百万円	百万円	百万円	百万円	百万円	百万円	百万円	百万円	百万円	
10人未満	男	4,157,382	3,875,779	3,259,680	2,576,877	1,673,663	1,367,956	1,168,940	1,545,925	19,626,203	
	女	2,124,386	1,830,459	1,520,664	1,220,169	885,518	614,345	658,489	700,500	9,554,531	
	計	6,281,767	5,706,238	4,780,344	3,797,046	2,559,181	1,982,302	1,827,430	2,246,425	29,180,733	
10人以上	男	5,353,754	4,262,960	3,368,434	2,467,997	1,930,650	1,639,575	1,309,529	1,583,497	21,916,395	
	女	2,354,170	1,681,680	1,022,728	791,139	520,163	337,154	222,216	316,999	7,246,250	
	計	7,707,924	5,944,640	4,391,162	3,259,136	2,450,813	1,976,729	1,531,745	1,900,496	29,162,645	
人 以 上	30人以上	男	6,402,515	4,526,898	3,399,551	2,519,848	2,000,506	1,775,156	1,485,176	1,422,431	23,532,081
		女	3,049,264	1,700,611	1,130,282	636,122	459,123	297,738	151,793	205,094	7,630,028
		計	9,451,780	6,227,508	4,529,834	3,155,970	2,459,630	2,072,894	1,636,969	1,627,525	31,162,109
	100人以上	男	7,884,892	5,583,289	4,841,276	3,858,469	3,253,424	2,710,981	2,834,918	2,396,524	33,363,772
		女	4,124,990	2,435,924	1,621,115	914,892	596,513	379,569	267,245	174,870	10,515,118
		計	12,009,882	8,019,213	6,462,391	4,773,360	3,849,937	3,090,550	3,102,164	2,571,394	43,878,890
	500人以上	男	2,248,632	1,809,155	1,984,546	1,566,768	1,345,193	970,060	1,279,458	948,619	12,152,432
		女	1,229,191	675,803	527,587	311,729	194,473	136,245	113,599	70,194	3,258,820
		計	3,477,823	2,484,958	2,512,133	1,878,497	1,539,666	1,106,305	1,393,058	1,018,813	15,411,252
	1,000人以上	男	3,436,269	2,765,044	3,648,216	2,936,155	2,833,738	2,237,197	2,689,391	2,019,179	22,565,188
		女	1,925,876	1,089,633	864,322	529,692	316,053	195,383	202,190	101,209	5,224,358
		計	5,362,146	3,854,676	4,512,538	3,465,847	3,149,790	2,432,580	2,891,582	2,120,388	27,789,547
	5,000人以上	男	1,827,738	1,777,902	2,704,955	2,230,393	2,193,043	1,668,542	1,944,450	1,373,656	15,720,681
		女	1,088,667	597,719	478,690	334,975	247,864	158,396	147,939	50,939	3,105,190
		計	2,916,405	2,375,622	3,183,645	2,565,368	2,440,908	1,826,938	2,092,389	1,424,596	18,825,871
	計	男	21,800,046	16,462,287	16,578,544	13,111,633	11,625,904	9,361,936	10,233,394	8,160,409	107,334,153
		女	11,417,988	6,499,690	4,621,996	2,727,410	1,814,027	1,167,330	882,767	602,306	29,733,515
		計	33,218,035	22,961,977	21,200,541	15,839,043	13,439,931	10,529,267	11,116,161	8,762,715	137,067,669
合計	男	31,311,182	24,601,025	23,206,658	18,156,507	15,230,216	12,369,467	12,711,863	11,289,831	148,876,751	
	女	15,896,544	10,011,830	7,165,388	4,738,718	3,219,708	2,118,830	1,763,473	1,619,805	46,534,296	
	計	47,207,726	34,612,855	30,372,047	22,895,225	18,449,924	14,488,297	14,475,336	12,909,637	195,411,047	

第13表 事業所規模別及び勤続年数別の給与所得者数・給与額(続)

その3 平均給与

(1年を通じて勤務した給与所得者)

勤続年数		1～4年	5～9	10～14	15～19	20～24	25～29	30～34	35年以上	合計
事業所規模・性		千円	千円	千円	千円	千円	千円	千円	千円	千円
10人未満	男	3,542	4,286	4,658	4,935	4,802	4,758	4,705	4,251	4,315
	女	2,040	2,502	2,496	2,770	2,729	2,609	2,689	2,355	2,434
	計	2,836	3,488	3,652	3,944	3,803	3,790	3,704	3,398	3,444
10人以上	男	3,747	4,489	5,091	5,661	6,143	6,523	6,648	6,755	4,900
	女	2,190	2,834	2,938	3,555	3,894	4,188	3,925	4,414	2,807
	計	3,078	3,852	4,349	4,949	5,472	5,956	6,040	6,206	4,134
30人以上	男	3,879	4,482	5,040	5,751	6,270	7,021	7,577	7,681	4,979
	女	2,246	2,629	2,987	3,286	3,953	4,270	4,934	5,704	2,697
	計	3,142	3,759	4,302	4,995	5,651	6,426	7,218	7,360	4,125
100人以上	男	4,103	4,703	5,489	6,245	6,947	7,386	8,066	8,418	5,487
	女	2,404	2,802	3,389	3,808	4,094	5,160	5,711	6,165	2,922
	計	3,302	3,900	4,750	5,562	6,270	7,014	7,789	8,214	4,534
500人以上	男	4,189	4,961	5,707	6,562	7,370	7,963	8,327	8,410	5,903
	女	2,430	2,828	3,465	4,136	4,759	5,742	5,977	6,115	3,053
	計	3,336	4,117	5,024	5,980	6,892	7,601	8,068	8,198	4,930
1,000人以上	男	4,172	5,218	6,336	7,398	8,234	8,887	8,991	8,684	6,533
	女	2,120	2,638	3,518	4,105	4,905	5,757	6,609	6,229	2,837
	計	3,096	4,088	5,493	6,590	7,709	8,515	8,770	8,524	5,248
5,000人以上	男	3,993	5,789	7,202	8,276	8,918	9,424	9,742	9,214	7,206
	女	1,849	2,406	3,272	4,241	5,156	6,231	6,726	6,913	2,665
	計	2,787	4,276	6,100	7,361	8,302	9,023	9,443	9,106	5,625
計	男	4,044	4,844	5,806	6,685	7,453	7,998	8,529	8,463	5,802
	女	2,249	2,690	3,299	3,803	4,369	5,157	5,918	6,058	2,831
	計	3,174	3,949	4,981	5,913	6,804	7,538	8,240	8,238	4,726
合計	男	3,917	4,684	5,503	6,219	6,852	7,236	7,726	7,226	5,409
	女	2,210	2,676	3,038	3,433	3,687	3,907	3,913	3,456	2,736
	計	3,109	3,848	4,619	5,325	5,959	6,434	6,906	6,356	4,388

第14表 企業規模別及び勤続年数別の給与所得者数・給与額

その1 給与所得者数

(1年を通じて勤務した給与所得者)

企業規模・性		勤続年数		1～4年	5～9	10～14	15～19	20～24	25～29	30～34	35年以上	合計
		男	女									
個人	男			人	人	人	人	人	人	人	人	人
	女	358,724	238,023	140,651	98,174	63,417	48,895	44,157	56,637	1,048,678		
	計	636,610	342,156	242,934	175,668	164,383	114,331	132,788	150,330	1,959,200		
株式	男			人	人	人	人	人	人	人	人	人
	女	995,334	580,179	383,585	273,842	227,800	163,226	176,945	206,967	3,007,878		
	計	1,708,764	1,110,006	726,307	527,954	358,134	267,123	237,219	287,760	5,223,267		
社	男			人	人	人	人	人	人	人	人	人
	女	2,000万円未	2,000万円満	242,934	175,668	164,383	114,331	132,788	150,330	1,959,200		
	計	2,907,541	1,734,982	1,143,269	791,509	526,175	366,599	320,607	388,481	8,179,163		
資	男			人	人	人	人	人	人	人	人	人
	女	2,000万円以	2,000万円上	225,149	124,430	81,872	44,324	36,086	24,865	1,720,088		
	計	2,024,679	1,241,627	769,256	508,671	365,349	274,606	220,177	211,455	5,615,820		
本	男			人	人	人	人	人	人	人	人	人
	女	5,000万円以	5,000万円上	143,218	65,635	41,899	21,632	7,472	12,769	1,091,499		
	計	1,307,559	705,986	472,863	297,819	196,720	147,093	109,372	106,614	3,344,026		
金	男			人	人	人	人	人	人	人	人	人
	女	1億円以上	1億円以上	211,008	103,005	64,884	25,114	18,359	9,744	1,736,686		
	計	1,909,378	1,099,466	812,907	509,715	374,243	246,040	258,876	211,875	5,422,500		
階	男			人	人	人	人	人	人	人	人	人
	女	10億円以上	10億円以上	324,582	168,674	93,982	52,266	42,299	24,081	2,080,001		
	計	1,940,800	1,277,380	1,375,966	903,021	738,854	505,205	622,164	475,895	7,839,285		
級	男			人	人	人	人	人	人	人	人	人
	女	計	計	計	計	計	計	計	計	計	計	計
	計	10,089,957	6,059,441	4,574,261	3,010,735	2,201,341	1,539,543	1,531,196	1,394,320	30,400,794		
別	男			人	人	人	人	人	人	人	人	人
	女	5,763,386	3,901,334	3,253,342	2,285,436	1,750,663	1,296,731	1,343,592	1,222,140	20,816,624		
	計	4,326,571	2,158,107	1,320,919	725,299	450,678	242,812	187,604	172,180	9,584,170		
計	男			人	人	人	人	人	人	人	人	人
	女	10,089,957	6,059,441	4,574,261	3,010,735	2,201,341	1,539,543	1,531,196	1,394,320	30,400,794		
	計	10,089,957	6,059,441	4,574,261	3,010,735	2,201,341	1,539,543	1,531,196	1,394,320	30,400,794		
合	男			人	人	人	人	人	人	人	人	人
	女	1,871,155	1,113,271	823,076	535,837	408,734	363,743	257,517	283,578	5,656,911		
	計	4,100,785	2,354,542	1,617,602	1,015,150	666,948	548,964	387,798	429,731	11,121,520		
計	男			人	人	人	人	人	人	人	人	人
	女	7,993,265	5,252,628	4,217,069	2,919,447	2,222,814	1,709,369	1,645,266	1,562,355	27,522,213		
	計	15,186,076	8,994,162	6,575,448	4,299,727	3,096,089	2,251,733	2,095,939	2,031,018	44,530,192		

第14表 企業規模別及び勤続年数別の給与所得者数・給与額(続)

その2 給与総額

(1年を通じて勤務した給与所得者)

勤続年数		1～4年	5～9	10～14	15～19	20～24	25～29	30～34	35年以上	合計	
企業規模・性		百万円	百万円	百万円	百万円	百万円	百万円	百万円	百万円	百万円	
個人	男	963,850	773,936	503,987	398,254	214,656	212,972	149,516	154,466	3,371,638	
	女	1,187,746	795,163	603,290	451,057	421,020	279,546	314,152	317,547	4,369,522	
	計	2,151,596	1,569,099	1,107,277	849,311	635,676	492,518	463,669	472,014	7,741,160	
株式会社	2,000万円未満	男	6,053,766	4,935,567	3,698,272	2,956,545	2,170,114	1,686,449	1,470,319	1,602,400	24,573,434
	女	2,447,991	1,544,253	1,094,580	848,596	586,873	352,039	305,197	362,659	7,542,188	
	計	8,501,757	6,479,821	4,792,852	3,805,142	2,756,987	2,038,489	1,775,517	1,965,059	32,115,622	
株式会社	2,000万円以上	男	4,594,166	3,677,776	2,654,677	2,114,107	1,679,586	1,425,197	1,294,780	1,267,541	18,707,828
	女	1,620,503	971,081	611,122	395,591	287,036	168,361	150,346	119,479	4,323,519	
	計	6,214,668	4,648,857	3,265,798	2,509,698	1,966,622	1,593,558	1,445,126	1,387,020	23,031,347	
株式会社	5,000万円以上	男	2,948,142	2,069,883	1,648,713	1,322,784	965,374	853,954	767,541	697,637	11,274,027
	女	1,168,785	642,537	404,632	205,360	143,465	78,679	32,372	81,928	2,757,757	
	計	4,116,926	2,712,420	2,053,345	1,528,144	1,108,838	932,633	799,913	779,565	14,031,784	
資本金	1億円以上	男	4,502,274	3,367,175	3,338,842	2,560,105	2,177,237	1,633,591	1,945,757	1,659,090	21,184,070
	女	1,967,182	1,123,630	659,748	372,905	256,093	112,725	98,539	46,333	4,637,155	
	計	6,469,456	4,490,805	3,998,590	2,933,009	2,433,330	1,746,316	2,044,295	1,705,423	25,821,225	
階級別	10億円以上	男	5,105,083	4,657,227	6,980,845	5,686,798	5,461,107	4,151,963	5,366,619	4,200,491	41,610,131
	女	2,005,076	1,282,394	1,193,351	723,094	478,349	309,369	266,668	143,420	6,401,720	
	計	7,110,159	5,939,621	8,174,196	6,409,892	5,939,455	4,461,333	5,633,286	4,343,910	48,011,851	
計	男	23,203,430	18,707,628	18,321,349	14,640,339	12,453,418	9,751,154	10,845,015	9,427,158	117,349,491	
	女	9,209,536	5,563,895	3,963,433	2,545,546	1,751,815	1,021,174	853,122	753,819	25,662,339	
	計	32,412,966	24,271,523	22,284,782	17,185,885	14,205,233	10,772,328	11,698,137	10,180,976	143,011,829	
その他の法人	男	7,143,902	5,119,462	4,381,323	3,117,914	2,562,142	2,405,342	1,717,331	1,708,207	28,155,623	
	女	5,499,263	3,652,771	2,598,665	1,742,115	1,046,873	818,110	596,199	548,439	16,502,435	
	計	12,643,164	8,772,233	6,979,988	4,860,029	3,609,015	3,223,452	2,313,530	2,256,647	44,658,058	
合計	男	31,311,182	24,601,025	23,206,658	18,156,507	15,230,216	12,369,467	12,711,863	11,289,831	148,876,751	
	女	15,896,544	10,011,830	7,165,388	4,738,718	3,219,708	2,118,830	1,763,473	1,619,805	46,534,296	
	計	47,207,726	34,612,855	30,372,047	22,895,225	18,449,924	14,488,297	14,475,336	12,909,637	195,411,047	

その3 平均給与

(1年を通じて勤務した給与所得者)

勤続年数		1～4年	5～9	10～14	15～19	20～24	25～29	30～34	35年以上	合計	
企業規模・性		千円	千円	千円	千円	千円	千円	千円	千円	千円	
個人	男	2,687	3,252	3,583	4,057	3,385	4,356	3,386	2,727	3,215	
	女	1,866	2,324	2,483	2,568	2,561	2,445	2,366	2,112	2,230	
	計	2,162	2,705	2,887	3,101	2,791	3,017	2,620	2,281	2,574	
株式会社 （ 資本金 階級 別）	2,000万円未 満	男	3,543	4,446	5,092	5,600	6,060	6,313	6,198	5,569	4,705
		女	2,042	2,471	2,625	3,220	3,492	3,539	3,660	3,601	2,552
		計	2,924	3,735	4,192	4,807	5,240	5,561	5,538	5,058	3,927
	2,000万円以 上	男	3,722	4,334	4,879	5,502	5,925	6,189	7,033	6,793	4,802
		女	2,050	2,471	2,714	3,179	3,506	3,798	4,166	4,805	2,514
		計	3,069	3,744	4,245	4,934	5,383	5,803	6,563	6,559	4,101
	5,000万円以 上	男	3,858	4,594	5,001	5,697	6,235	6,807	7,532	7,434	5,005
		女	2,151	2,515	2,825	3,129	3,424	3,637	4,332	6,416	2,527
		計	3,149	3,842	4,342	5,131	5,637	6,340	7,314	7,312	4,196
	1億円以上	男	4,378	4,982	5,547	6,295	7,038	7,394	8,090	8,208	5,747
		女	2,233	2,653	3,127	3,620	3,947	4,489	5,367	4,755	2,670
		計	3,388	4,085	4,919	5,754	6,502	7,098	7,897	8,049	4,762
10億円以上	男	4,967	5,705	6,640	7,744	8,469	9,167	9,255	9,297	7,225	
	女	2,196	2,782	3,677	4,287	5,090	5,919	6,304	5,956	3,078	
	計	3,664	4,650	5,941	7,098	8,039	8,831	9,054	9,128	6,125	
計	男	4,026	4,795	5,632	6,406	7,114	7,520	8,072	7,714	5,637	
	女	2,129	2,578	3,001	3,510	3,887	4,206	4,547	4,378	2,678	
	計	3,212	4,006	4,872	5,708	6,453	6,997	7,640	7,302	4,704	
その他の法人	男	3,818	4,599	5,323	5,819	6,268	6,613	6,669	6,024	4,977	
	女	2,466	2,943	3,271	3,635	4,054	4,417	4,576	3,753	3,020	
	計	3,083	3,726	4,315	4,787	5,411	5,872	5,966	5,251	4,015	
合計	男	3,917	4,684	5,503	6,219	6,852	7,236	7,726	7,226	5,409	
	女	2,210	2,676	3,038	3,433	3,687	3,907	3,913	3,456	2,736	
	計	3,109	3,848	4,619	5,325	5,959	6,434	6,906	6,356	4,388	

第15表 業種別及び勤続年数別の給与所得者数・給与額

(1年を通じて勤務した給与所得者)

業種		勤続年数								合計
		1～4年	5～9	10～14	15～19	20～24	25～29	30～34	35年以上	
建設業	給与所得者数(人)	974,414	835,194	678,359	439,671	295,520	249,617	248,647	200,634	3,922,056
	給与総額(百万円)	3,459,448	3,314,058	2,975,367	2,199,492	1,594,465	1,407,855	1,591,574	1,246,509	17,788,767
	平均給与(千円)	3,550	3,968	4,386	5,003	5,395	5,640	6,401	6,213	4,536
繊維工業	給与所得者数(人)	155,657	89,098	83,188	54,119	45,269	31,299	26,367	31,664	516,661
	給与総額(百万円)	373,180	261,043	275,815	232,371	184,348	146,242	158,642	147,190	1,778,832
	平均給与(千円)	2,397	2,930	3,316	4,294	4,072	4,672	6,017	4,649	3,443
化学工業	給与所得者数(人)	274,364	232,765	221,481	142,326	118,648	88,784	117,585	115,635	1,311,588
	給与総額(百万円)	968,421	925,728	1,134,232	882,318	784,081	694,150	950,919	1,034,013	7,373,861
	平均給与(千円)	3,530	3,977	5,121	6,199	6,608	7,818	8,087	8,942	5,622
金属機械工業	給与所得者数(人)	1,121,155	890,145	926,235	683,411	552,331	284,534	371,530	348,581	5,177,922
	給与総額(百万円)	4,198,325	3,848,625	4,751,794	3,997,783	3,672,048	2,131,811	2,911,285	2,596,983	28,108,654
	平均給与(千円)	3,745	4,324	5,130	5,850	6,648	7,492	7,836	7,450	5,429
その他の製造業	給与所得者数(人)	1,102,231	800,614	621,070	450,409	301,652	204,455	213,457	225,570	3,919,458
	給与総額(百万円)	3,067,083	2,770,768	2,570,650	2,108,014	1,688,223	1,287,906	1,369,191	1,351,654	16,213,490
	平均給与(千円)	2,783	3,461	4,139	4,680	5,597	6,299	6,414	5,992	4,137
卸小売業	給与所得者数(人)	3,728,195	1,906,974	1,280,631	838,732	628,317	457,428	376,470	428,590	9,645,337
	給与総額(百万円)	9,203,688	6,452,097	5,132,118	3,940,449	3,256,373	2,524,406	2,174,215	2,140,135	34,823,481
	平均給与(千円)	2,469	3,383	4,007	4,698	5,183	5,519	5,775	4,993	3,610
金融保険・不動産業	給与所得者数(人)	686,351	427,073	368,417	266,966	179,754	157,779	128,245	96,273	2,310,858
	給与総額(百万円)	2,786,275	1,941,563	2,030,451	1,743,593	1,270,016	1,194,282	981,653	706,701	12,654,534
	平均給与(千円)	4,060	4,546	5,511	6,531	7,065	7,569	7,655	7,341	5,476
運輸通信公益事業	給与所得者数(人)	1,485,700	960,083	653,173	411,821	307,283	268,072	231,534	210,159	4,527,825
	給与総額(百万円)	5,657,096	4,264,387	3,480,204	2,529,789	2,093,073	1,943,375	1,867,918	1,562,448	23,398,290
	平均給与(千円)	3,808	4,442	5,328	6,143	6,812	7,249	8,068	7,435	5,168
サービス業	給与所得者数(人)	5,554,043	2,760,854	1,682,517	969,850	634,585	475,420	344,228	314,984	12,736,481
	給与総額(百万円)	17,199,106	10,576,166	7,811,537	5,108,853	3,785,296	3,040,521	2,354,338	1,982,049	51,857,867
	平均給与(千円)	3,097	3,831	4,643	5,268	5,965	6,395	6,839	6,293	4,072
農林水産・鉱業	給与所得者数(人)	103,966	91,362	60,377	42,422	32,730	34,345	37,876	58,928	462,006
	給与総額(百万円)	295,106	258,419	209,881	152,563	122,002	117,748	115,601	141,954	1,413,274
	平均給与(千円)	2,838	2,829	3,476	3,596	3,728	3,428	3,052	2,409	3,059
合計	給与所得者数(人)	15,186,076	8,994,162	6,575,448	4,299,727	3,096,089	2,251,733	2,095,939	2,031,018	44,530,192
	給与総額(百万円)	47,207,726	34,612,855	30,372,047	22,895,225	18,449,924	14,488,297	14,475,336	12,909,637	195,411,047
	平均給与(千円)	3,109	3,848	4,619	5,325	5,959	6,434	6,906	6,356	4,388

第16表 給与階級別の納税者数・非納税者数

その1 1年を通じて勤務した給与所得者

区分 給与階級		年末調整を行った者			年末調整を行わなかった者			合計		
		納税者	非納税者	計	納税者	非納税者	計	納税者	非納税者	計
		人	人	人	人	人	人	人	人	人
給 与 所 得 者 数	100万円以下	-	2,564,515	2,564,515	516,905	335,613	852,518	516,905	2,900,128	3,417,033
	200 "	3,543,931	1,651,515	5,195,446	891,391	128,011	1,019,402	4,435,322	1,779,526	6,214,848
	300 "	5,880,319	602,483	6,482,802	548,389	-	548,389	6,428,708	602,483	7,031,191
	400 "	6,799,657	444,544	7,244,201	324,519	-	324,519	7,124,176	444,544	7,568,720
	500 "	5,878,232	354,966	6,233,198	185,112	-	185,112	6,063,344	354,966	6,418,310
	600 "	4,128,534	221,722	4,350,256	128,466	-	128,466	4,257,000	221,722	4,478,722
	700 "	2,713,551	99,979	2,813,530	49,707	-	49,707	2,763,258	99,979	2,863,237
	800 "	2,009,016	41,102	2,050,118	48,598	-	48,598	2,057,614	41,102	2,098,716
	900 "	1,332,358	6,418	1,338,776	42,860	-	42,860	1,375,218	6,418	1,381,636
	1,000 "	844,673	1,637	846,310	32,583	-	32,583	877,256	1,637	878,893
	1,500 "	1,548,461	-	1,548,461	97,818	-	97,818	1,646,279	-	1,646,279
	2,000 "	280,025	-	280,025	57,063	-	57,063	337,088	-	337,088
	2,500 "	-	-	-	93,822	-	93,822	93,822	-	93,822
	2,500万円超	-	-	-	101,697	-	101,697	101,697	-	101,697
計	34,958,757	5,988,881	40,947,638	3,118,930	463,624	3,582,554	38,077,687	6,452,505	44,530,192	
給 与 額	100万円以下	-	2,123,038	2,123,038	403,498	260,558	664,055	403,498	2,383,596	2,787,093
	200 "	5,587,836	2,137,888	7,725,724	1,274,360	164,204	1,438,564	6,862,197	2,302,092	9,164,289
	300 "	14,910,125	1,494,737	16,404,862	1,366,517	-	1,366,517	16,276,642	1,494,737	17,771,379
	400 "	23,825,474	1,553,851	25,379,325	1,135,065	-	1,135,065	24,960,538	1,553,851	26,514,389
	500 "	26,354,867	1,588,751	27,943,618	832,078	-	832,078	27,186,945	1,588,751	28,775,696
	600 "	22,666,646	1,216,263	23,882,909	721,071	-	721,071	23,387,717	1,216,263	24,603,979
	700 "	17,571,485	646,099	18,217,584	322,309	-	322,309	17,893,794	646,099	18,539,893
	800 "	15,025,356	303,987	15,329,343	363,030	-	363,030	15,388,386	303,987	15,692,373
	900 "	11,299,131	53,131	11,352,262	363,697	-	363,697	11,662,828	53,131	11,715,959
	1,000 "	8,017,351	15,808	8,033,159	313,007	-	313,007	8,330,358	15,808	8,346,166
	1,500 "	18,244,347	-	18,244,347	1,199,388	-	1,199,388	19,443,735	-	19,443,735
	2,000 "	4,771,494	-	4,771,494	1,018,488	-	1,018,488	5,789,983	-	5,789,983
	2,500 "	-	-	-	2,107,754	-	2,107,754	2,107,754	-	2,107,754
	2,500万円超	-	-	-	4,158,358	-	4,158,358	4,158,358	-	4,158,358
計	168,274,111	11,133,553	179,407,664	15,578,621	424,762	16,003,383	183,852,732	11,558,315	195,411,047	
税 額	100万円以下	-	-	-	13,296	-	13,296	13,296	-	13,296
	200 "	92,809	-	92,809	44,834	-	44,834	137,643	-	137,643
	300 "	377,786	-	377,786	62,262	-	62,262	440,048	-	440,048
	400 "	661,229	-	661,229	61,504	-	61,504	722,734	-	722,734
	500 "	781,640	-	781,640	53,526	-	53,526	835,166	-	835,166
	600 "	708,583	-	708,583	61,284	-	61,284	769,867	-	769,867
	700 "	586,858	-	586,858	29,139	-	29,139	615,998	-	615,998
	800 "	587,963	-	587,963	31,933	-	31,933	619,896	-	619,896
	900 "	530,895	-	530,895	36,869	-	36,869	567,764	-	567,764
	1,000 "	438,521	-	438,521	33,114	-	33,114	471,635	-	471,635
	1,500 "	1,337,380	-	1,337,380	162,691	-	162,691	1,500,072	-	1,500,072
	2,000 "	589,751	-	589,751	185,683	-	185,683	775,434	-	775,434
	2,500 "	-	-	-	361,256	-	361,256	361,256	-	361,256
	2,500万円超	-	-	-	967,992	-	967,992	967,992	-	967,992
計	6,693,417	-	6,693,417	2,105,384	-	2,105,384	8,798,800	-	8,798,800	

第16表 給与階級別の納税者数・非納税者数(続)

その2 1年未満勤続者

区 分 給与階級		年末調整を行った者			年末調整を行わなかった者			合 計		
		納税者	非納税者	計	納税者	非納税者	計	納税者	非納税者	計
		人	人	人	人	人	人	人	人	人
給 与 所 得 者 数	100万円以下	-	2,375,865	2,375,865	1,496,836	1,159,642	2,656,478	1,496,836	3,535,507	5,032,343
	200 "	775,257	259,772	1,035,029	312,042	40,702	352,744	1,087,299	300,474	1,387,773
	300 "	720,190	75,376	795,566	106,381	-	106,381	826,571	75,376	901,947
	400 "	272,178	26,669	298,847	34,836	-	34,836	307,014	26,669	333,683
	500 "	120,686	6,526	127,212	12,026	-	12,026	132,712	6,526	139,238
	600 "	44,027	1,433	45,460	3,197	-	3,197	47,224	1,433	48,657
	700 "	23,005	310	23,315	3,459	-	3,459	26,464	310	26,774
	800 "	22,095	287	22,382	3,406	-	3,406	25,501	287	25,788
	900 "	10,429	-	10,429	852	-	852	11,281	-	11,281
	1,000 "	8,119	-	8,119	487	-	487	8,606	-	8,606
	1,500 "	10,956	-	10,956	4,697	-	4,697	15,653	-	15,653
	2,000 "	2,198	-	2,198	2,426	-	2,426	4,624	-	4,624
	2,500 "	-	-	-	489	-	489	489	-	489
	2,500万円超	-	-	-	306	-	306	306	-	306
計	2,009,140	2,746,238	4,755,378	1,981,440	1,200,344	3,181,784	3,990,580	3,946,582	7,937,162	
給 与 額	100万円以下	百万円	百万円	百万円	百万円	百万円	百万円	百万円	百万円	百万円
	100万円以下	-	1,002,835	1,002,835	588,167	308,079	896,246	588,167	1,310,915	1,899,082
	200 "	1,225,314	330,782	1,556,097	438,661	53,377	492,038	1,663,975	384,160	2,048,135
	300 "	1,751,778	185,184	1,936,962	259,416	-	259,416	2,011,194	185,184	2,196,378
	400 "	928,055	92,588	1,020,644	119,357	-	119,357	1,047,413	92,588	1,140,001
	500 "	533,161	28,456	561,617	52,770	-	52,770	585,931	28,456	614,387
	600 "	240,389	7,583	247,973	17,514	-	17,514	257,903	7,583	265,487
	700 "	148,589	1,902	150,491	22,582	-	22,582	171,171	1,902	173,073
	800 "	166,277	2,072	168,349	25,392	-	25,392	191,668	2,072	193,741
	900 "	88,470	-	88,470	7,167	-	7,167	95,637	-	95,637
	1,000 "	76,379	-	76,379	4,558	-	4,558	80,937	-	80,937
	1,500 "	129,156	-	129,156	56,788	-	56,788	185,945	-	185,945
	2,000 "	36,230	-	36,230	40,822	-	40,822	77,052	-	77,052
	2,500 "	-	-	-	10,820	-	10,820	10,820	-	10,820
2,500万円超	-	-	-	11,306	-	11,306	11,306	-	11,306	
計	5,323,799	1,651,405	6,975,204	1,655,320	361,457	2,016,776	6,979,119	2,012,861	8,991,980	
税 額	100万円以下	百万円	百万円	百万円	百万円	百万円	百万円	百万円	百万円	百万円
	100万円以下	-	-	-	22,247	-	22,247	22,247	-	22,247
	200 "	21,692	-	21,692	15,301	-	15,301	36,993	-	36,993
	300 "	46,556	-	46,556	10,223	-	10,223	56,779	-	56,779
	400 "	25,980	-	25,980	5,883	-	5,883	31,863	-	31,863
	500 "	15,676	-	15,676	3,306	-	3,306	18,982	-	18,982
	600 "	7,695	-	7,695	1,675	-	1,675	9,369	-	9,369
	700 "	5,211	-	5,211	3,053	-	3,053	8,264	-	8,264
	800 "	7,356	-	7,356	3,333	-	3,333	10,689	-	10,689
	900 "	4,896	-	4,896	554	-	554	5,450	-	5,450
	1,000 "	4,268	-	4,268	617	-	617	4,885	-	4,885
	1,500 "	9,985	-	9,985	11,776	-	11,776	21,761	-	21,761
	2,000 "	4,845	-	4,845	6,468	-	6,468	11,314	-	11,314
	2,500 "	-	-	-	1,972	-	1,972	1,972	-	1,972
2,500万円超	-	-	-	2,404	-	2,404	2,404	-	2,404	
計	154,161	-	154,161	88,812	-	88,812	242,973	-	242,973	

第17表 給与階級別の諸控除

その1 総括表

(年末調整を行った1年を通じて勤務した給与所得者)

区分 給与階級		給与所得 者数	給与額	税額	控除対象配偶者数								
					控除対象 配偶者数	うち一般控除対象配偶者数				うち老人控除対象配偶者数			
						一般	障害者	同居特別 障害者	非同居特 別障害者	一般	障害者	同居特別 障害者	非同居特 別障害者
		人	百万円	百万円	人	人	人	人	人	人	人	人	人
納 税 者	100万円以下	-	-	-	-	-	-	-	-	-	-	-	-
	200 "	3,543,931	5,587,836	92,809	70,708	69,507	-	-	-	1,201	-	-	-
	300 "	5,880,319	14,910,125	377,786	490,781	472,950	3,241	1,514	-	13,076	-	-	-
	400 "	6,799,657	23,825,474	661,229	1,258,897	1,232,591	6,361	3,028	477	15,407	475	558	-
	500 "	5,878,232	26,354,867	781,640	1,785,170	1,754,519	7,848	9,541	1,307	10,724	558	673	-
	600 "	4,128,534	22,666,646	708,583	1,641,677	1,616,598	8,743	4,366	3,588	6,727	481	1,174	-
	700 "	2,713,551	17,571,485	586,858	1,359,396	1,342,457	1,856	4,877	116	8,560	-	1,530	-
	800 "	2,009,016	15,025,356	587,963	1,122,077	1,109,092	4,579	3,820	455	4,131	-	-	-
	900 "	1,332,358	11,299,131	530,895	805,276	795,538	4,306	2,228	666	2,538	-	-	-
	1,000 "	844,673	8,017,351	438,521	544,127	540,606	645	1,304	-	1,265	-	307	-
	1,500 "	1,548,461	18,244,347	1,337,380	1,012,336	1,001,638	2,106	2,670	-	4,639	355	464	464
	2,000 "	280,025	4,771,494	589,751	174,269	168,686	2,531	743	-	2,309	-	-	-
	計	34,958,757	168,274,111	6,693,417	10,264,714	10,104,182	42,216	34,091	6,609	70,577	1,869	4,706	464
非 納 税 者	100万円以下	2,564,515	2,123,038	-	96,321	83,313	2,585	13	532	8,542	1,173	163	-
	200 "	1,651,515	2,137,888	-	323,141	272,003	7,339	6,399	447	31,516	2,768	2,669	-
	300 "	602,483	1,494,737	-	297,834	270,383	3,903	7,542	292	12,485	1,228	2,001	-
	400 "	444,544	1,553,851	-	270,038	256,600	4,013	5,226	1,483	2,202	-	514	-
	500 "	354,966	1,588,751	-	238,401	234,179	1,293	2,916	-	13	-	-	-
	600 "	221,722	1,216,263	-	157,823	156,171	850	763	-	39	-	-	-
	700 "	99,979	646,099	-	81,694	81,578	-	116	-	-	-	-	-
	800 "	41,102	303,987	-	35,146	35,146	-	-	-	-	-	-	-
	900 "	6,418	53,131	-	6,418	6,418	-	-	-	-	-	-	-
	1,000 "	1,637	15,808	-	1,637	1,162	-	-	-	475	-	-	-
	1,500 "	-	-	-	-	-	-	-	-	-	-	-	-
	2,000 "	-	-	-	-	-	-	-	-	-	-	-	-
	計	5,988,881	11,133,553	-	1,508,453	1,396,953	19,983	22,975	2,754	55,272	5,169	5,347	-
合 計	100万円以下	2,564,515	2,123,038	-	96,321	83,313	2,585	13	532	8,542	1,173	163	-
	200 "	5,195,446	7,725,724	92,809	393,849	341,510	7,339	6,399	447	32,717	2,768	2,669	-
	300 "	6,482,802	16,404,862	377,786	788,615	743,333	7,144	9,056	292	25,561	1,228	2,001	-
	400 "	7,244,201	25,379,325	661,229	1,528,935	1,489,191	10,374	8,254	1,960	17,609	475	1,072	-
	500 "	6,233,198	27,943,618	781,640	2,023,571	1,988,698	9,141	12,457	1,307	10,737	558	673	-
	600 "	4,350,256	23,882,909	708,583	1,799,500	1,772,769	9,593	5,129	3,588	6,766	481	1,174	-
	700 "	2,813,530	18,217,584	586,858	1,441,090	1,424,035	1,856	4,993	116	8,560	-	1,530	-
	800 "	2,050,118	15,329,343	587,963	1,157,223	1,144,238	4,579	3,820	455	4,131	-	-	-
	900 "	1,338,776	11,352,262	530,895	811,694	801,956	4,306	2,228	666	2,538	-	-	-
	1,000 "	846,310	8,033,159	438,521	545,764	541,768	645	1,304	-	1,740	-	307	-
	1,500 "	1,548,461	18,244,347	1,337,380	1,012,336	1,001,638	2,106	2,670	-	4,639	355	464	464
	2,000 "	280,025	4,771,494	589,751	174,269	168,686	2,531	743	-	2,309	-	-	-
	計	40,947,638	179,407,664	6,693,417	11,773,167	11,501,135	62,199	57,066	9,363	125,849	7,038	10,053	464

第17表 給与階級別の諸控除(続)

その1 総括表

(年末調整を行った1年を通じて勤務した給与所得者)

区分 給与階級		扶養親族数								計 +	
		扶養親族数		のうち障害者数							
		うち一般 扶養親族数	うち特定 扶養親族数	うち老人扶養親族数		障害者数	同居特別 障害者数	非同居特別 障害者数			
				同居老親等	その他						
人	人	人	人	人	人	人	人	人	人		
納 税 者	100万円以下	-	-	-	-	-	-	-	-	-	-
	200 "	43,073	36,706	2,534	2,382	1,451	-	-	288	113,781	
	300 "	652,060	468,769	56,389	109,157	17,745	8,375	1,620	969	1,142,841	
	400 "	2,345,289	1,797,018	259,182	223,623	65,466	23,354	12,515	5,658	3,604,186	
	500 "	3,690,946	2,822,998	499,698	291,353	76,897	34,839	26,532	9,318	5,476,116	
	600 "	3,632,067	2,589,431	628,272	333,218	81,146	35,488	41,896	10,978	5,273,744	
	700 "	2,870,829	1,914,571	620,992	252,568	82,698	26,463	30,939	7,549	4,230,225	
	800 "	2,305,971	1,471,814	574,035	198,661	61,461	21,605	23,838	5,293	3,428,048	
	900 "	1,600,177	964,450	458,073	123,233	54,421	13,123	16,336	4,478	2,405,453	
	1,000 "	1,056,247	637,587	307,716	71,159	39,785	8,478	14,736	3,609	1,600,374	
	1,500 "	1,982,467	1,101,072	654,558	134,974	91,863	17,304	17,339	5,795	2,994,803	
	2,000 "	337,735	193,970	115,933	14,016	13,816	3,509	1,882	428	512,004	
	計	20,516,861	13,998,386	4,177,382	1,754,344	586,749	192,538	187,633	54,363	30,781,575	
非 納 税 者	100万円以下	98,261	58,944	26,322	11,397	1,598	3,043	2,017	732	194,582	
	200 "	731,735	472,742	136,797	105,427	16,769	13,161	12,461	2,181	1,054,876	
	300 "	991,909	590,495	224,218	143,526	33,670	11,904	28,184	5,912	1,289,743	
	400 "	1,024,162	652,678	229,959	121,305	20,220	20,019	34,996	2,654	1,294,200	
	500 "	755,809	522,234	140,898	75,864	16,813	12,731	23,997	2,438	994,210	
	600 "	464,545	355,835	59,562	37,812	11,336	3,803	13,627	994	622,368	
	700 "	235,817	187,717	30,534	9,589	7,977	2,162	3,947	952	317,511	
	800 "	101,806	74,270	21,215	3,958	2,363	13	889	487	136,952	
	900 "	20,472	14,302	3,242	2,026	902	269	413	-	26,890	
	1,000 "	5,393	3,650	1,152	591	-	-	-	-	7,030	
	1,500 "	-	-	-	-	-	-	-	-	-	
	2,000 "	-	-	-	-	-	-	-	-	-	
	計	4,429,909	2,932,867	873,899	511,495	111,648	67,105	120,531	16,350	5,938,362	
合 計	100万円以下	98,261	58,944	26,322	11,397	1,598	3,043	2,017	732	194,582	
	200 "	774,808	509,448	139,331	107,809	18,220	13,161	12,461	2,469	1,168,657	
	300 "	1,643,969	1,059,264	280,607	252,683	51,415	20,279	29,804	6,881	2,432,584	
	400 "	3,369,451	2,449,696	489,141	344,928	85,686	43,373	47,511	8,312	4,898,386	
	500 "	4,446,755	3,345,232	640,596	367,217	93,710	47,570	50,529	11,756	6,470,326	
	600 "	4,096,612	2,945,266	687,834	371,030	92,482	39,291	55,523	11,972	5,896,112	
	700 "	3,106,646	2,102,288	651,526	262,157	90,675	28,625	34,886	8,501	4,547,736	
	800 "	2,407,777	1,546,084	595,250	202,619	63,824	21,618	24,727	5,780	3,565,000	
	900 "	1,620,649	978,752	461,315	125,259	55,323	13,392	16,749	4,478	2,432,343	
	1,000 "	1,061,640	641,237	308,868	71,750	39,785	8,478	14,736	3,609	1,607,404	
	1,500 "	1,982,467	1,101,072	654,558	134,974	91,863	17,304	17,339	5,795	2,994,803	
	2,000 "	337,735	193,970	115,933	14,016	13,816	3,509	1,882	428	512,004	
	計	24,946,770	16,931,253	5,051,281	2,265,839	698,397	259,643	308,164	70,713	36,719,937	

その1 総括表

(年末調整を行った1年を通じて勤務した給与所得者)

区分	給与階級	親族障害者			本人控除							社会保険料控除		小規模企業共済等掛金控除	
		障害者	特別障害者		特別障害者	障害者	老年者	寡婦	特別寡婦	寡夫	勤労学生	人員	金額	人員	金額
			同居	非同居											
		人	人	人	人	人	人	人	人	人	人	人	百万円	人	百万円
納税者	100万円以下	-	-	-	-	-	-	-	-	-	-	-	-	-	-
	200 "	-	-	288	4,657	20,496	69,750	36,474	4,378	-	-	2,638,179	443,419	19,358	2,657
	300 "	11,616	3,134	969	18,051	29,401	205,465	44,148	43,182	4,507	-	5,395,519	1,522,936	48,867	13,306
	400 "	30,190	16,101	6,135	12,117	27,705	125,525	22,439	69,386	13,459	-	6,563,850	2,602,959	53,529	14,805
	500 "	43,245	36,746	10,625	14,385	28,443	91,743	11,325	45,101	22,671	-	5,758,237	2,931,437	66,612	25,205
	600 "	44,712	47,436	14,566	8,401	20,048	55,317	7,117	23,450	17,781	-	4,069,691	2,528,050	57,091	23,053
	700 "	28,319	37,346	7,665	7,116	15,143	29,786	4,317	8,427	8,355	-	2,684,237	1,952,846	29,861	10,720
	800 "	26,184	27,658	5,748	4,764	9,009	30,440	6,787	-	-	-	1,988,261	1,642,271	39,054	19,658
	900 "	17,429	18,564	5,144	3,861	5,694	20,305	907	-	-	-	1,316,022	1,199,233	22,010	12,498
	1,000 "	9,123	16,347	3,609	4,252	4,766	15,827	1,578	-	-	-	832,329	818,483	14,847	7,817
	1,500 "	19,765	20,473	6,259	3,900	8,628	24,899	2,111	-	-	-	1,516,172	1,620,037	60,526	33,554
	2,000 "	6,040	2,625	428	142	716	-	-	-	-	-	273,162	309,111	17,236	12,634
	計	236,623	226,430	61,436	81,646	170,049	669,057	137,203	193,924	66,773	-	33,035,659	17,570,782	428,991	175,908
非納税者	100万円以下	6,801	2,193	1,264	3,897	9,911	155,523	11,690	25,766	418	60,768	632,686	20,611	5,158	1,481
	200 "	23,268	21,529	2,628	19,615	30,276	323,808	28,360	160,109	4,162	20,321	1,095,193	156,081	33,672	9,598
	300 "	17,035	37,727	6,204	6,787	10,651	59,219	288	105,018	3,499	-	567,223	173,860	12,380	6,176
	400 "	24,032	40,736	4,137	6,451	4,649	7,706	344	27,794	5,613	-	437,632	184,962	7,637	3,360
	500 "	14,024	26,913	2,438	4,415	4,766	2,042	-	3,290	2,344	-	348,889	186,379	3,723	1,606
	600 "	4,653	14,390	994	449	989	-	-	2,901	1,096	-	219,400	151,110	993	299
	700 "	2,162	4,063	952	11	498	-	-	228	475	-	99,300	75,917	-	-
	800 "	13	889	487	-	116	-	-	-	-	-	40,653	36,570	-	-
	900 "	269	413	-	-	-	-	-	-	-	-	6,418	6,021	-	-
	1,000 "	-	-	-	-	589	-	-	-	-	-	1,637	1,343	1,064	894
	1,500 "	-	-	-	-	-	-	-	-	-	-	-	-	-	-
	2,000 "	-	-	-	-	-	-	-	-	-	-	-	-	-	-
	計	92,257	148,853	19,104	41,625	62,445	548,298	40,682	325,106	17,607	81,089	3,449,031	992,854	64,627	23,415
合計	100万円以下	6,801	2,193	1,264	3,897	9,911	155,523	11,690	25,766	418	60,768	632,686	20,611	5,158	1,481
	200 "	23,268	21,529	2,916	24,272	50,772	393,558	64,834	164,487	4,162	20,321	3,733,372	599,501	53,030	12,255
	300 "	28,651	40,861	7,173	24,838	40,052	264,684	44,436	148,200	8,006	-	5,962,742	1,696,796	61,247	19,482
	400 "	54,222	56,837	10,272	18,568	32,354	133,231	22,783	97,180	19,072	-	7,001,482	2,787,920	61,166	18,166
	500 "	57,269	63,659	13,063	18,800	33,209	93,785	11,325	48,391	25,015	-	6,107,126	3,117,817	70,335	26,811
	600 "	49,365	61,826	15,560	8,850	21,037	55,317	7,117	26,351	18,877	-	4,289,091	2,679,160	58,084	23,352
	700 "	30,481	41,409	8,617	7,127	15,641	29,786	4,317	8,655	8,830	-	2,783,537	2,028,763	29,861	10,720
	800 "	26,197	28,547	6,235	4,764	9,125	30,440	6,787	-	-	-	2,028,914	1,678,841	39,054	19,658
	900 "	17,698	18,977	5,144	3,861	5,694	20,305	907	-	-	-	1,322,440	1,205,254	22,010	12,498
	1,000 "	9,123	16,347	3,609	4,252	5,355	15,827	1,578	-	-	-	833,966	819,826	15,911	8,711
	1,500 "	19,765	20,473	6,259	3,900	8,628	24,899	2,111	-	-	-	1,516,172	1,620,037	60,526	33,554
	2,000 "	6,040	2,625	428	142	716	-	-	-	-	-	273,162	309,111	17,236	12,634
	計	328,880	375,283	80,540	123,271	232,494	1,217,355	177,885	519,030	84,380	81,089	36,484,690	18,563,635	493,618	199,323

第17表 給与階級別の諸控除(続)

その1 総括表

(年末調整を行った1年を通じて勤務した給与所得者)

区分 給与階級		生命保険料控除		内 生保一般分		内 個人年金分	
		人員	金額	人員	金額	人員	金額
		人	百万円	人	百万円	人	百万円
納 税 者	100万円以下	-	-	-	-	-	-
	200 "	1,976,969	102,418	1,935,074	88,587	292,632	13,831
	300 "	4,073,971	211,701	4,009,620	184,715	571,371	26,986
	400 "	5,306,888	284,659	5,245,726	244,277	851,007	40,383
	500 "	5,023,266	282,245	4,969,789	235,799	974,229	46,445
	600 "	3,724,779	219,225	3,689,724	177,619	868,937	41,606
	700 "	2,544,016	155,224	2,518,698	122,550	681,623	32,674
	800 "	1,924,456	119,211	1,907,746	93,421	537,338	25,790
	900 "	1,275,876	79,956	1,268,718	62,208	366,369	17,747
	1,000 "	809,295	51,310	804,355	39,648	240,243	11,661
	1,500 "	1,464,761	94,156	1,449,407	71,530	465,979	22,626
	2,000 "	250,677	15,751	248,631	12,259	70,772	3,492
	計	28,374,954	1,615,857	28,047,488	1,332,613	5,920,500	283,242
非 納 税 者	100万円以下	349,069	17,536	340,994	15,518	44,217	2,018
	200 "	850,727	44,199	838,568	39,165	108,119	5,034
	300 "	472,740	25,035	464,516	22,215	58,854	2,820
	400 "	391,742	21,782	387,307	18,689	65,953	3,094
	500 "	341,496	19,836	339,028	16,542	68,606	3,294
	600 "	214,785	12,769	213,110	10,435	50,128	2,334
	700 "	98,100	6,058	97,901	4,838	25,458	1,219
	800 "	41,102	2,396	40,758	2,022	7,830	374
	900 "	6,418	391	6,418	321	1,466	70
	1,000 "	1,637	108	1,637	81	589	27
	1,500 "	-	-	-	-	-	-
	2,000 "	-	-	-	-	-	-
	計	2,767,816	150,109	2,730,237	129,825	431,220	20,283
合 計	100万円以下	349,069	17,536	340,994	15,518	44,217	2,018
	200 "	2,827,696	146,617	2,773,642	127,752	400,751	18,865
	300 "	4,546,711	236,736	4,474,136	206,929	630,225	29,806
	400 "	5,698,630	306,442	5,633,033	262,965	916,960	43,476
	500 "	5,364,762	302,080	5,308,817	252,341	1,042,835	49,739
	600 "	3,939,564	231,994	3,902,834	188,054	919,065	43,940
	700 "	2,642,116	161,282	2,616,599	127,389	707,081	33,893
	800 "	1,965,558	121,606	1,948,504	95,443	545,168	26,164
	900 "	1,282,294	80,347	1,275,136	62,530	367,835	17,817
	1,000 "	810,932	51,418	805,992	39,730	240,832	11,688
	1,500 "	1,464,761	94,156	1,449,407	71,530	465,979	22,626
	2,000 "	250,677	15,751	248,631	12,259	70,772	3,492
	計	31,142,770	1,765,965	30,777,725	1,462,438	6,351,720	303,525

第17表 給与階級別の諸控除(続)

その1 総括表

(年末調整を行った1年を通じて勤務した給与所得者)

区分	損害保険料控除		配偶者特別控除		(参考)配偶者 特別控除 無	住宅取得控除		
	人員	金額	人員	金額	人員	人員	金額	
給与階級	人	百万円	人	百万円	人	人	百万円	
納税者	100万円以下	-	-	-	-	-	-	
	200 "	491,495	2,727	11,489	3,258	3,532,442	4,322	102
	300 "	1,300,636	7,085	69,217	20,735	5,811,102	28,003	1,599
	400 "	2,132,092	11,317	109,485	33,472	6,690,172	102,871	8,488
	500 "	2,493,845	13,089	145,228	38,888	5,733,004	186,318	20,358
	600 "	2,198,456	11,718	127,605	37,262	4,000,929	230,567	32,074
	700 "	1,749,534	9,310	88,324	23,467	2,625,227	229,255	38,850
	800 "	1,390,159	7,227	53,954	14,742	1,955,062	213,911	43,392
	900 "	974,924	5,072	35,161	8,621	1,297,197	156,398	34,686
	1,000 "	642,273	3,290	26,544	6,859	818,129	103,152	25,275
	1,500 "	1,172,464	6,049	21,124	5,698	1,527,337	193,704	49,699
	2,000 "	200,716	1,078	-	-	280,025	33,703	9,284
	計	14,746,594	77,963	688,131	193,000	34,270,626	1,482,204	263,806
非納税者	100万円以下	86,409	428	6,292	2,331	2,558,223	1,265	131
	200 "	342,138	2,074	26,113	8,353	1,625,402	20,462	2,618
	300 "	247,236	1,579	27,696	9,046	574,787	54,121	6,848
	400 "	245,613	1,420	33,305	10,208	411,239	141,981	23,598
	500 "	272,725	1,329	19,635	5,885	335,331	260,795	51,985
	600 "	186,810	780	12,174	3,476	209,548	200,347	48,967
	700 "	82,265	330	5,196	1,755	94,783	97,565	26,883
	800 "	36,017	127	3,092	1,057	38,010	40,372	12,867
	900 "	5,767	26	250	92	6,168	6,418	2,230
	1,000 "	1,020	4	-	-	1,637	1,637	769
	1,500 "	-	-	-	-	-	-	-
	2,000 "	-	-	-	-	-	-	-
	計	1,506,000	8,098	133,753	42,204	5,855,128	824,963	176,898
合計	100万円以下	86,409	428	6,292	2,331	2,558,223	1,265	131
	200 "	833,633	4,801	37,602	11,611	5,157,844	24,784	2,720
	300 "	1,547,872	8,665	96,913	29,781	6,385,889	82,124	8,447
	400 "	2,377,705	12,737	142,790	43,680	7,101,411	244,852	32,086
	500 "	2,766,570	14,419	164,863	44,773	6,068,335	447,113	72,343
	600 "	2,385,266	12,497	139,779	40,738	4,210,477	430,914	81,040
	700 "	1,831,799	9,640	93,520	25,221	2,720,010	326,820	65,733
	800 "	1,426,176	7,354	57,046	15,799	1,993,072	254,283	56,259
	900 "	980,691	5,099	35,411	8,713	1,303,365	162,816	36,916
	1,000 "	643,293	3,294	26,544	6,859	819,766	104,789	26,044
	1,500 "	1,172,464	6,049	21,124	5,698	1,527,337	193,704	49,699
	2,000 "	200,716	1,078	-	-	280,025	33,703	9,284
	計	16,252,594	86,061	821,884	235,204	40,125,754	2,307,167	440,704

第17表 給与階級別の諸控除(続)

その2 扶養人員別の社会保険料及び生命保険料控除

(年末調整を行った1年を通じて勤務した給与所得者)

扶養人員		0人	1人	2人	3人	4人	5人	6人	7人	8人以上	合計	
給与階級	控除	人	人	人	人	人	人	人	人	人	人	
		100万円以下	590,001	28,701	6,309	5,483	1,594	598	-	-	-	632,686
200 "	3,121,469	389,245	149,708	54,914	13,940	2,227	1,869	-	-	3,733,372		
300 "	4,627,519	729,768	391,037	159,574	44,308	8,927	1,609	-	-	5,962,742		
400 "	4,633,943	949,909	737,693	469,055	163,650	35,334	11,231	667	-	7,001,482		
500 "	3,168,191	978,869	895,113	754,911	241,403	55,867	8,302	3,644	826	6,107,126		
600 "	1,728,211	767,485	741,968	728,587	245,665	58,795	13,341	3,729	1,310	4,289,091		
700 "	840,812	564,281	539,315	572,019	202,851	47,925	12,518	2,925	891	2,783,537		
800 "	515,414	418,635	428,917	456,403	163,874	37,004	7,593	959	115	2,028,914		
900 "	294,831	284,319	287,261	313,577	106,519	28,815	5,608	1,122	388	1,322,440		
1,000 "	151,274	188,477	198,055	200,040	76,738	16,292	1,516	1,462	112	833,966		
1,500 "	260,103	353,709	344,625	380,561	133,912	32,248	9,656	1,043	315	1,516,172		
2,000 "	48,065	75,210	65,652	51,844	25,037	5,238	2,000	-	116	273,162		
計	19,979,833	5,728,608	4,785,653	4,146,968	1,419,491	329,270	75,243	15,551	4,073	36,484,690		
料控除	除額	百万円	百万円	百万円	百万円	百万円	百万円	百万円	百万円	百万円	百万円	
		100万円以下	16,518	2,017	300	1,529	36	211	-	-	-	20,611
		200 "	485,782	69,053	29,466	11,271	2,928	480	521	-	-	599,501
		300 "	1,298,848	217,143	114,225	48,670	14,640	2,790	481	-	-	1,696,796
		400 "	1,812,488	391,198	303,315	194,601	66,769	15,457	3,845	246	-	2,787,920
		500 "	1,574,848	511,646	470,861	399,550	125,859	28,438	4,359	1,761	494	3,117,817
		600 "	1,036,251	487,870	472,348	471,484	162,183	37,814	8,137	2,175	900	2,679,160
		700 "	592,805	421,129	396,257	422,225	147,468	36,064	9,840	2,259	717	2,028,763
		800 "	408,618	353,967	356,849	385,381	137,047	30,071	5,992	822	95	1,678,841
		900 "	255,493	264,678	262,821	290,102	99,040	26,579	5,242	1,019	280	1,205,254
		1,000 "	139,601	187,766	199,695	197,730	76,589	15,356	1,493	1,480	116	819,826
		1,500 "	251,638	381,906	376,427	419,680	144,457	34,237	10,110	1,193	389	1,620,037
2,000 "	48,556	81,915	76,968	62,242	30,169	6,611	2,505	-	145	309,111		
計	7,921,446	3,370,287	3,059,531	2,904,465	1,007,186	234,108	52,522	10,955	3,135	18,563,635		
生命保	除額	人	人	人	人	人	人	人	人	人	人	
		100万円以下	309,548	26,600	5,883	4,697	1,478	397	466	-	-	349,069
		200 "	2,365,064	293,866	121,915	34,822	10,053	1,418	558	-	-	2,827,696
		300 "	3,446,435	609,777	322,888	125,831	35,081	5,644	1,055	-	-	4,546,711
		400 "	3,580,685	839,881	667,780	429,505	145,814	25,229	9,289	447	-	5,698,630
		500 "	2,622,241	902,158	840,509	711,341	225,972	52,413	7,457	2,311	360	5,364,762
		600 "	1,512,238	711,354	708,774	699,984	234,094	54,727	13,354	3,729	1,310	3,939,564
		700 "	758,071	533,955	524,609	565,865	197,490	47,202	11,894	2,592	438	2,642,116
		800 "	474,763	412,272	422,119	448,876	162,068	36,789	7,597	959	115	1,965,558
		900 "	275,454	276,413	282,909	308,101	104,550	28,093	5,251	1,135	388	1,282,294
		1,000 "	138,371	182,527	196,933	198,749	74,972	16,418	1,503	1,347	112	810,932
		1,500 "	237,457	341,122	339,443	375,355	127,821	32,186	9,656	1,406	315	1,464,761
2,000 "	41,338	67,278	63,545	48,699	22,923	4,274	2,504	-	116	250,677		
計	15,761,665	5,197,203	4,497,307	3,951,825	1,342,316	304,790	70,584	13,926	3,154	31,142,770		
料控除	除額	百万円	百万円	百万円	百万円	百万円	百万円	百万円	百万円	百万円	百万円	
		100万円以下	15,639	1,246	273	261	79	20	18	-	-	17,536
		200 "	122,987	14,997	6,279	1,788	468	69	28	-	-	146,617
		300 "	179,622	31,654	16,434	6,649	1,962	363	53	-	-	236,736
		400 "	191,547	45,374	36,335	23,231	7,888	1,465	580	22	-	306,442
		500 "	146,585	50,669	47,603	40,956	12,680	2,998	429	141	18	302,080
		600 "	90,023	40,938	41,516	41,504	14,062	2,992	688	206	66	231,994
		700 "	46,333	32,075	31,927	34,917	12,149	2,917	769	163	31	161,282
		800 "	29,952	24,745	25,901	28,072	10,187	2,182	510	57	1	121,606
		900 "	17,910	16,787	17,468	19,364	6,566	1,864	301	67	19	80,347
		1,000 "	8,825	11,332	12,628	12,616	4,723	1,077	118	94	6	51,418
		1,500 "	15,349	21,169	21,700	24,540	8,452	2,076	740	104	26	94,156
2,000 "	2,703	4,153	3,752	3,167	1,501	293	177	-	6	15,751		
計	867,474	295,140	261,815	237,065	80,719	18,315	4,411	854	172	1,765,965		

その2 扶養人員別の社会保険料及び生命保険料控除

(年末調整を行った1年を通じて勤務した給与所得者)

扶養人員		0人	1人	2人	3人	4人	5人	6人	7人	8人以上	合計
給与階級		人	人	人	人	人	人	人	人	人	人
生命保険料控除	100万円以下	302,027	26,600	5,883	4,143	1,478	397	466	-	-	340,994
	200 "	2,318,779	289,141	120,175	33,518	10,053	1,418	558	-	-	2,773,642
	300 "	3,388,645	602,701	317,986	123,471	35,081	5,644	608	-	-	4,474,136
	400 "	3,541,551	831,428	658,435	424,694	142,549	24,640	9,289	447	-	5,633,033
	500 "	2,587,903	896,434	832,821	705,834	224,943	51,541	7,010	1,971	360	5,308,817
	600 "	1,493,573	706,578	703,011	696,011	231,438	53,830	13,354	3,729	1,310	3,902,834
	700 "	745,761	527,330	522,891	562,111	196,664	47,086	11,726	2,592	438	2,616,599
	800 "	467,855	406,630	420,658	446,340	161,907	36,776	7,264	959	115	1,948,504
	900 "	272,954	275,806	281,089	306,728	103,981	28,080	5,251	1,135	112	1,275,136
	1,000 "	136,780	180,940	195,928	198,108	74,972	16,302	1,503	1,347	112	805,992
	1,500 "	234,817	337,649	335,966	371,693	126,141	32,043	9,377	1,406	315	1,449,407
	2,000 "	40,962	67,068	62,977	48,133	22,597	4,274	2,504	-	116	248,631
	計	15,531,607	5,148,305	4,457,820	3,920,784	1,331,804	302,031	68,910	13,586	2,878	30,777,725
(生命保険一般分額)	100万円以下	13,699	1,228	273	206	73	20	18	-	-	15,518
	200 "	106,709	13,296	5,609	1,588	454	69	28	-	-	127,752
	300 "	155,572	28,405	14,953	5,974	1,717	278	30	-	-	206,929
	400 "	162,302	39,749	31,653	20,637	6,918	1,219	464	22	-	262,965
	500 "	119,854	43,268	40,532	34,681	11,058	2,502	330	98	18	252,341
	600 "	70,330	34,151	34,379	34,242	11,462	2,618	620	187	66	188,054
	700 "	35,375	25,765	25,693	27,727	9,758	2,337	583	128	22	127,389
	800 "	22,432	19,928	20,718	22,119	8,020	1,817	363	45	1	95,443
	900 "	13,115	13,530	13,819	15,194	5,155	1,397	258	55	6	62,530
	1,000 "	6,611	8,905	9,695	9,827	3,737	815	67	67	6	39,730
	1,500 "	11,336	16,714	16,624	18,453	6,257	1,597	462	70	16	71,530
	2,000 "	1,978	3,287	3,132	2,389	1,128	214	125	-	6	12,259
	計	719,313	248,227	217,080	193,038	65,737	14,882	3,350	673	139	1,462,438
生命保険料控除	100万円以下	42,282	691	-	1,130	114	-	-	-	-	44,217
	200 "	344,649	35,188	13,825	6,786	291	12	-	-	-	400,751
	300 "	509,749	68,118	31,290	14,025	4,905	1,691	447	-	-	630,225
	400 "	615,675	119,068	98,643	54,946	21,011	5,288	2,329	-	-	916,960
	500 "	558,588	154,761	147,437	134,368	34,416	10,231	2,093	941	-	1,042,835
	600 "	408,257	143,100	150,921	151,766	55,297	7,882	1,450	392	-	919,065
	700 "	225,366	132,614	130,275	150,906	50,421	12,247	4,248	805	199	707,081
	800 "	154,262	100,679	108,097	126,333	44,845	7,522	3,151	279	-	545,168
	900 "	98,142	67,424	75,815	86,061	29,414	9,611	853	239	276	367,835
	1,000 "	45,437	49,729	60,996	57,320	20,470	5,302	1,046	532	-	240,832
	1,500 "	81,811	92,065	105,119	125,150	45,480	9,875	5,590	690	199	465,979
	2,000 "	14,675	17,598	12,514	15,914	7,462	1,575	1,034	-	-	70,772
	計	3,098,893	981,035	934,932	924,705	314,126	71,236	22,241	3,878	674	6,351,720
(個人年金分額)	100万円以下	1,940	17	-	55	6	-	-	-	-	2,018
	200 "	16,278	1,702	670	200	15	1	-	-	-	18,865
	300 "	24,050	3,248	1,481	675	245	84	22	-	-	29,806
	400 "	29,245	5,625	4,682	2,594	970	245	116	-	-	43,476
	500 "	26,731	7,401	7,071	6,275	1,623	496	99	43	-	49,739
	600 "	19,692	6,788	7,137	7,262	2,600	373	68	20	-	43,940
	700 "	10,958	6,310	6,234	7,190	2,391	581	186	34	9	33,893
	800 "	7,520	4,817	5,183	5,952	2,167	365	146	12	-	26,164
	900 "	4,795	3,257	3,649	4,170	1,411	467	43	12	14	17,817
	1,000 "	2,213	2,427	2,933	2,789	987	262	51	27	-	11,688
	1,500 "	4,013	4,455	5,076	6,087	2,195	480	278	33	10	22,626
	2,000 "	725	866	620	778	373	79	52	-	-	3,492
	計	148,161	46,913	44,735	44,027	14,982	3,434	1,061	181	33	303,525

第18表 給与階級別の扶養人員別表

その1 配偶者控除のある納税者

(年末調整を行った1年を通じて勤務した給与所得者)

扶養人員 給与階級		0人	1人	2人	3人	4人	5人	6人	7人	8人以上	合計
		人	人	人	人	人	人	人	人	人	人
給与所得者数	100万円以下	-	-	-	-	-	-	-	-	-	-
	200 "	-	68,618	2,090	-	-	-	-	-	-	70,708
	300 "	-	331,759	142,661	15,818	543	-	-	-	-	490,781
	400 "	-	474,921	420,082	308,365	51,875	3,654	-	-	-	1,258,897
	500 "	-	513,259	529,417	547,843	167,148	26,467	1,036	-	-	1,785,170
	600 "	-	396,778	453,817	549,552	191,694	42,119	7,090	627	-	1,641,677
	700 "	-	330,650	357,853	458,904	159,789	39,465	10,397	2,126	212	1,359,396
	800 "	-	270,160	293,155	382,332	139,796	30,651	5,350	633	-	1,122,077
	900 "	-	191,770	202,446	282,052	96,633	25,523	5,441	1,135	276	805,276
	1,000 "	-	131,237	147,186	177,605	71,079	14,276	1,170	1,462	112	544,127
	1,500 "	-	245,605	256,438	345,777	124,086	29,470	9,125	1,520	315	1,012,336
	2,000 "	-	51,697	46,753	46,354	23,082	4,593	1,674	-	116	174,269
	計	-	3,006,454	2,851,898	3,114,602	1,025,725	216,218	41,283	7,503	1,031	10,264,714
給与額	100万円以下	百万円	百万円	百万円	百万円	百万円	百万円	百万円	百万円	百万円	百万円
	200 "	-	-	-	-	-	-	-	-	-	-
	300 "	-	122,823	3,928	-	-	-	-	-	-	126,751
	400 "	-	852,625	385,638	43,453	1,533	-	-	-	-	1,283,248
	500 "	-	1,666,893	1,494,961	1,108,320	193,470	13,846	-	-	-	4,477,490
	600 "	-	2,316,371	2,384,744	2,483,431	755,202	121,791	4,945	-	-	8,066,484
	700 "	-	2,181,562	2,490,592	3,031,205	1,057,096	233,738	39,558	3,515	-	9,037,266
	800 "	-	2,142,734	2,321,541	2,979,553	1,035,466	257,298	69,245	13,623	1,436	8,820,895
	900 "	-	2,023,591	2,192,221	2,862,603	1,050,875	230,341	40,005	4,914	-	8,404,551
	1,000 "	-	1,628,791	1,718,485	2,391,233	823,004	217,116	46,027	9,854	2,481	6,836,990
	1,500 "	-	1,244,422	1,394,236	1,688,961	674,154	135,462	11,114	13,867	1,028	5,163,243
	2,000 "	-	2,914,229	3,040,958	4,044,994	1,451,142	340,022	103,856	18,468	3,539	11,917,208
	計	-	883,094	787,063	780,824	387,756	77,144	30,531	-	1,842	2,948,254
計	-	17,977,134	18,214,367	21,414,577	7,429,698	1,626,757	345,281	64,241	10,325	67,082,380	
税額	100万円以下	百万円	百万円	百万円	百万円	百万円	百万円	百万円	百万円	百万円	百万円
	200 "	-	-	-	-	-	-	-	-	-	-
	300 "	-	746	13	-	-	-	-	-	-	758
	400 "	-	12,052	2,768	149	12	-	-	-	-	14,981
	500 "	-	37,897	22,043	8,407	671	26	-	-	-	69,044
	600 "	-	67,247	52,407	38,599	7,104	583	23	-	-	165,962
	700 "	-	72,328	65,879	64,407	16,535	2,298	244	16	-	221,708
	800 "	-	78,607	70,059	75,164	21,293	3,669	666	53	3	249,513
	900 "	-	92,385	78,244	81,072	26,234	4,627	581	70	-	283,214
	1,000 "	-	89,725	77,241	86,018	24,033	5,154	983	191	5	283,350
	1,500 "	-	78,784	74,755	76,398	25,878	4,404	313	285	10	260,827
	2,000 "	-	238,518	221,418	257,759	83,367	16,502	4,283	739	64	822,651
	計	-	117,769	94,134	86,105	39,087	7,229	3,469	-	116	347,909
計	-	886,057	758,960	774,077	244,216	44,491	10,562	1,355	198	2,719,916	

その2 配偶者控除のない納税者

(年末調整を行った1年を通じて勤務した給与所得者)

扶養人員		0人	1人	2人	3人	4人	5人	6人	7人	8人以上	合計
給与階級	給与所得者数	人	人	人	人	人	人	人	人	人	人
		100万円以下	-	-	-	-	-	-	-	-	-
200 "	3,433,072	39,319	832	-	-	-	-	-	-	-	3,473,223
300 "	4,992,793	320,122	73,906	2,717	-	-	-	-	-	-	5,389,538
400 "	4,768,980	465,631	252,632	48,974	4,543	-	-	-	-	-	5,540,760
500 "	3,218,965	443,068	302,025	111,843	15,969	1,192	-	-	-	-	4,093,062
600 "	1,752,587	354,240	243,791	98,624	31,467	5,567	581	-	-	-	2,486,857
700 "	854,786	231,889	172,506	71,469	19,682	3,175	648	-	-	-	1,354,155
800 "	524,965	152,238	134,002	55,681	15,290	3,596	968	199	-	-	886,939
900 "	303,238	95,508	86,884	32,307	7,872	1,261	12	-	-	-	527,082
1,000 "	158,495	58,175	52,960	23,819	4,626	2,125	346	-	-	-	300,546
1,500 "	272,820	114,410	94,601	39,538	11,202	3,023	531	-	-	-	536,125
2,000 "	50,891	24,782	19,692	6,845	2,071	645	830	-	-	-	105,756
計	20,331,592	2,299,382	1,433,831	491,817	112,722	20,584	3,916	199	-	-	24,694,043
給与額	給与額	百万円	百万円	百万円	百万円	百万円	百万円	百万円	百万円	百万円	百万円
		100万円以下	-	-	-	-	-	-	-	-	-
200 "	5,389,065	70,410	1,610	-	-	-	-	-	-	-	5,461,086
300 "	12,592,301	828,074	199,019	7,483	-	-	-	-	-	-	13,626,876
400 "	16,616,322	1,636,983	899,497	178,473	16,708	-	-	-	-	-	19,347,984
500 "	14,358,084	1,990,197	1,354,674	505,199	74,590	5,638	-	-	-	-	18,288,382
600 "	9,581,583	1,949,691	1,349,018	540,178	175,246	30,517	3,147	-	-	-	13,629,380
700 "	5,519,297	1,499,491	1,118,688	461,298	127,065	20,747	4,005	-	-	-	8,750,590
800 "	3,914,262	1,135,264	1,005,186	416,121	113,491	27,636	7,365	1,481	-	-	6,620,805
900 "	2,567,360	807,628	736,380	273,769	66,103	10,794	107	-	-	-	4,462,141
1,000 "	1,504,088	551,705	504,273	227,065	43,735	19,855	3,387	-	-	-	2,854,107
1,500 "	3,219,406	1,343,874	1,126,577	467,215	132,181	32,255	5,632	-	-	-	6,327,140
2,000 "	880,050	417,699	344,292	119,971	36,216	11,827	13,185	-	-	-	1,823,241
計	76,141,818	12,231,015	8,639,213	3,196,771	785,335	159,269	36,829	1,481	-	-	101,191,731
税額	税額	百万円	百万円	百万円	百万円	百万円	百万円	百万円	百万円	百万円	百万円
		100万円以下	-	-	-	-	-	-	-	-	-
200 "	91,670	371	10	-	-	-	-	-	-	-	92,051
300 "	351,532	9,890	1,346	37	-	-	-	-	-	-	362,806
400 "	547,714	32,837	10,511	1,066	50	8	-	-	-	-	592,185
500 "	530,603	53,411	24,866	6,154	630	15	-	-	-	-	615,678
600 "	382,280	59,836	32,894	9,781	1,890	178	17	-	-	-	486,875
700 "	243,552	50,449	30,221	10,590	2,256	253	25	-	-	-	337,345
800 "	210,701	46,836	33,236	10,946	2,443	492	82	14	-	-	304,749
900 "	164,027	41,597	30,908	9,012	1,739	262	1	-	-	-	247,545
1,000 "	106,712	32,847	26,090	9,953	1,549	456	86	-	-	-	177,694
1,500 "	289,638	105,540	80,766	29,899	7,205	1,531	151	-	-	-	514,729
2,000 "	125,259	53,680	42,754	13,931	3,912	1,330	975	-	-	-	241,842
計	3,043,687	487,294	313,602	101,369	21,673	4,526	1,336	14	-	-	3,973,500

第18表 給与階級別の扶養人員別表(続)

その3 配偶者控除のある非納税者

(年末調整を行った1年を通じて勤務した給与所得者)

扶養人員		0人	1人	2人	3人	4人	5人	6人	7人	8人以上	合計
給与階級	100万円以下	人	人	人	人	人	人	人	人	人	人
	200 "	-	81,602	8,081	4,637	1,604	397	-	-	-	96,321
	300 "	-	183,156	90,686	32,536	14,046	1,406	1,311	-	-	323,141
	400 "	-	54,604	80,391	111,165	38,613	11,005	2,056	-	-	297,834
	500 "	-	15,018	36,458	87,474	92,497	28,830	9,094	667	-	270,038
	600 "	-	15,328	44,438	88,386	50,351	27,495	8,663	3,274	466	238,401
	700 "	-	9,847	31,552	72,341	23,927	11,546	4,314	3,102	1,194	157,823
	800 "	-	1,605	10,615	41,606	20,425	5,055	1,206	503	679	81,694
	900 "	-	496	3,589	17,161	9,067	3,216	1,375	127	115	35,146
	1,000 "	-	-	279	1,143	2,698	2,031	155	-	112	6,418
	1,500 "	-	-	-	-	1,162	475	-	-	-	1,637
	2,000 "	-	-	-	-	-	-	-	-	-	-
	計	-	361,656	306,089	456,449	254,390	91,456	28,174	7,673	2,566	1,508,453
給与額	100万円以下	百万円	百万円	百万円	百万円	百万円	百万円	百万円	百万円	百万円	百万円
	200 "	-	67,795	7,101	3,894	1,302	278	-	-	-	80,371
	300 "	-	267,699	142,344	51,826	21,831	1,995	1,956	-	-	487,652
	400 "	-	128,049	192,744	290,480	101,728	28,175	5,147	-	-	746,322
	500 "	-	53,866	126,152	303,364	324,310	102,097	31,716	2,312	-	943,818
	600 "	-	68,221	198,337	402,119	224,686	122,071	38,484	14,462	2,278	1,070,658
	700 "	-	53,972	173,093	396,700	131,552	62,411	23,872	17,297	6,929	865,826
	800 "	-	10,380	69,228	268,762	133,034	31,926	7,889	3,302	4,470	528,992
	900 "	-	3,711	26,266	125,950	67,257	24,184	10,417	943	825	259,554
	1,000 "	-	-	2,278	9,362	22,385	16,822	1,337	-	947	53,131
	1,500 "	-	-	-	-	11,154	4,654	-	-	-	15,808
	2,000 "	-	-	-	-	-	-	-	-	-	-
	計	-	653,693	937,545	1,852,456	1,039,240	394,612	120,819	38,317	15,450	5,052,132

その4 配偶者控除のない非納税者

(年末調整を行った1年を通じて勤務した給与所得者)

扶養人員		0人	1人	2人	3人	4人	5人	6人	7人	8人以上	合計
給与階級	100万円以下	人	人	人	人	人	人	人	人	人	人
	200 "	2,423,453	25,194	12,654	4,732	1,494	201	466	-	-	2,468,194
	300 "	993,743	195,728	99,441	33,016	4,939	949	558	-	-	1,328,374
	400 "	43,203	74,107	131,159	44,342	9,738	2,100	-	-	-	304,649
	500 "	32,105	21,475	51,638	39,864	23,291	3,971	2,162	-	-	174,506
	600 "	27,101	26,232	30,245	17,226	12,606	2,057	368	370	360	116,565
	700 "	10,727	13,117	21,321	13,285	3,029	935	1,369	-	116	63,899
	800 "	2,102	3,072	3,961	3,832	3,850	706	466	296	-	18,285
	900 "	398	381	1,741	2,552	772	112	-	-	-	5,956
	1,000 "	-	-	-	-	-	-	-	-	-	-
	1,500 "	-	-	-	-	-	-	-	-	-	-
	2,000 "	-	-	-	-	-	-	-	-	-	-
	計	3,532,832	359,306	352,160	158,849	59,719	11,031	5,389	666	476	4,480,428
給与額	100万円以下	百万円	百万円	百万円	百万円	百万円	百万円	百万円	百万円	百万円	百万円
	200 "	2,005,582	20,868	10,673	3,878	1,195	166	305	-	-	2,042,667
	300 "	1,137,328	296,903	155,484	50,642	7,649	1,147	1,082	-	-	1,650,236
	400 "	108,281	171,640	322,763	114,878	25,131	5,721	-	-	-	748,415
	500 "	114,659	74,932	178,391	139,127	81,365	14,193	7,366	-	-	610,033
	600 "	120,283	116,841	135,753	75,899	55,174	9,229	1,660	1,679	1,576	518,093
	700 "	58,428	72,156	118,286	72,297	16,312	5,142	7,187	-	628	350,437
	800 "	13,462	19,328	25,338	24,673	24,871	4,663	2,856	1,915	-	117,107
	900 "	2,851	2,742	13,017	19,305	5,697	821	-	-	-	44,433
	1,000 "	-	-	-	-	-	-	-	-	-	-
	1,500 "	-	-	-	-	-	-	-	-	-	-
	2,000 "	-	-	-	-	-	-	-	-	-	-
	計	3,560,873	775,410	959,705	500,699	217,395	41,084	20,456	3,594	2,204	6,081,420

その5 その1～4の合計

(年末調整を行った1年を通じて勤務した給与所得者)

扶養人員 給与階級		0人	1人	2人	3人	4人	5人	6人	7人	8人以上	合計
		人	人	人	人	人	人	人	人	人	人
給 与 所 得 者 数	100万円以下	2,423,453	106,796	20,735	9,369	3,098	598	466	-	-	2,564,515
	200 "	4,426,815	486,821	193,049	65,552	18,985	2,355	1,869	-	-	5,195,446
	300 "	5,035,996	780,592	428,117	174,042	48,894	13,105	2,056	-	-	6,482,802
	400 "	4,801,085	977,045	760,810	484,677	171,226	36,455	12,236	667	-	7,244,201
	500 "	3,246,066	997,887	906,125	765,298	246,074	57,211	10,067	3,644	826	6,233,198
	600 "	1,763,314	773,982	750,481	733,802	250,117	60,167	13,354	3,729	1,310	4,350,256
	700 "	856,888	567,216	544,935	575,811	203,746	48,401	12,717	2,925	891	2,813,530
	800 "	525,363	423,275	432,487	457,726	164,925	37,575	7,693	959	115	2,050,118
	900 "	303,238	287,278	289,609	315,502	107,203	28,815	5,608	1,135	388	1,338,776
	1,000 "	158,495	189,412	200,146	201,424	76,867	16,876	1,516	1,462	112	846,310
	1,500 "	272,820	360,015	351,039	385,315	135,288	32,493	9,656	1,520	315	1,548,461
	2,000 "	50,891	76,479	66,445	53,199	25,153	5,238	2,504	-	116	280,025
	計		23,864,424	6,026,798	4,943,978	4,221,717	1,451,576	339,289	79,742	16,041	4,073
給 与 額	100万円以下	2,005,582	88,663	17,774	7,772	2,498	444	305	-	-	2,123,038
	200 "	6,526,394	757,835	303,367	102,468	29,480	3,142	3,038	-	-	7,725,724
	300 "	12,700,582	1,980,388	1,100,164	456,293	128,391	33,896	5,147	-	-	16,404,862
	400 "	16,730,981	3,432,675	2,699,001	1,729,284	612,062	130,136	42,872	2,312	-	25,379,325
	500 "	14,478,367	4,491,630	4,073,507	3,466,649	1,109,653	258,728	45,089	16,141	3,854	27,943,618
	600 "	9,640,011	4,257,380	4,130,989	4,040,380	1,380,206	331,809	73,764	20,812	7,558	23,882,909
	700 "	5,532,758	3,671,933	3,534,795	3,734,286	1,320,435	314,633	83,996	18,841	5,906	18,217,584
	800 "	3,917,113	3,165,308	3,236,690	3,423,979	1,237,320	282,982	57,786	7,339	825	15,329,343
	900 "	2,567,360	2,436,418	2,457,143	2,674,363	911,492	244,732	47,471	9,854	3,428	11,352,262
	1,000 "	1,504,088	1,796,126	1,898,509	1,916,026	729,044	159,972	14,501	13,867	1,028	8,033,159
	1,500 "	3,219,406	4,258,102	4,167,535	4,512,209	1,583,323	372,276	109,488	18,468	3,539	18,244,347
	2,000 "	880,050	1,300,794	1,131,355	900,795	423,972	88,970	43,717	-	1,842	4,771,494
	計		79,702,692	31,637,252	28,750,830	26,964,504	9,467,876	2,221,722	527,175	107,634	27,980
税 額	100万円以下	-	-	-	-	-	-	-	-	-	-
	200 "	91,670	1,116	23	-	-	-	-	-	-	92,809
	300 "	351,532	21,942	4,114	186	12	-	-	-	-	377,786
	400 "	547,714	70,734	32,554	9,473	722	33	-	-	-	661,229
	500 "	530,603	120,657	77,273	44,753	7,734	598	23	-	-	781,640
	600 "	382,280	132,165	98,773	74,188	18,425	2,476	261	16	-	708,583
	700 "	243,552	129,055	100,280	85,754	23,549	3,922	691	53	3	586,858
	800 "	210,701	139,221	111,480	92,017	28,677	5,120	663	84	-	587,963
	900 "	164,027	131,323	108,148	95,030	25,772	5,417	984	191	5	530,895
	1,000 "	106,712	111,631	100,846	86,351	27,427	4,860	398	285	10	438,521
	1,500 "	289,638	344,059	302,184	287,658	90,572	18,033	4,434	739	64	1,337,380
	2,000 "	125,259	171,449	136,889	100,036	42,999	8,559	4,445	-	116	589,751
	計		3,043,687	1,373,351	1,072,562	875,446	265,889	49,018	11,897	1,369	198

第18表 給与階級別の扶養人員別表(続)

その6 年末調整を行った1年未満勤続者

給与階級		扶養人員									合計	
		0人	1人	2人	3人	4人	5人	6人	7人	8人以上		
給 与 所 得 者 数	100万円以下	人	人	人	人	人	人	人	人	人	人	人
	200 "	2,194,069	104,140	44,673	17,395	12,042	2,739	807	-	-	2,375,865	
	300 "	897,198	68,817	43,620	15,380	8,237	1,294	483	-	-	1,035,029	
	400 "	647,031	58,930	44,031	32,670	9,958	2,235	711	-	-	795,566	
	500 "	185,449	37,038	36,666	30,086	7,467	1,851	290	-	-	298,847	
	600 "	64,075	19,733	19,112	16,206	4,916	2,074	1,096	-	-	127,212	
	700 "	16,153	10,145	9,869	5,517	3,417	359	-	-	-	45,460	
	800 "	9,494	3,549	3,809	3,808	1,145	1,089	421	-	-	23,315	
	900 "	4,622	9,147	4,637	3,206	560	-	210	-	-	22,382	
	1,000 "	4,179	2,275	785	2,177	1,013	-	-	-	-	10,429	
	1,500 "	2,044	1,595	2,597	1,461	263	150	9	-	-	8,119	
	2,000 "	2,624	3,420	1,663	2,539	475	235	-	-	-	10,956	
	計	803	821	437	115	11	11	-	-	-	2,198	
		計	4,027,741	319,610	211,899	130,560	49,504	12,037	4,027	-	-	4,755,378
給 与 額	100万円以下	百万円	百万円	百万円	百万円	百万円	百万円	百万円	百万円	百万円	百万円	
	200 "	908,615	50,134	23,886	9,525	9,241	1,215	219	-	-	1,002,835	
	300 "	1,350,539	101,147	66,264	23,200	12,026	2,096	824	-	-	1,556,097	
	400 "	1,562,306	147,090	110,746	84,147	25,909	5,054	1,710	-	-	1,936,962	
	500 "	626,629	128,334	127,735	104,525	25,892	6,450	1,080	-	-	1,020,644	
	600 "	282,243	87,244	84,243	72,109	21,757	9,226	4,795	-	-	561,617	
	700 "	86,970	56,058	54,089	30,135	18,817	1,904	-	-	-	247,973	
	800 "	60,980	22,781	24,756	24,827	7,498	6,967	2,684	-	-	150,491	
	900 "	34,489	69,455	35,047	23,529	4,276	-	1,553	-	-	168,349	
	1,000 "	35,925	19,118	6,596	18,061	8,771	-	-	-	-	88,470	
	1,500 "	19,476	14,891	24,185	13,827	2,482	1,435	83	-	-	76,379	
	2,000 "	30,331	39,801	21,215	29,902	5,306	2,601	-	-	-	129,156	
	計	13,806	13,189	7,005	1,890	164	176	-	-	-	36,230	
		計	5,012,309	749,242	585,766	435,676	142,139	37,123	12,950	-	-	6,975,204
税 額	100万円以下	百万円	百万円	百万円	百万円	百万円	百万円	百万円	百万円	百万円	百万円	
	200 "	-	-	-	-	-	-	-	-	-	-	
	300 "	21,495	190	7	-	-	-	-	-	-	21,692	
	400 "	44,303	1,860	360	32	-	-	-	-	-	46,556	
	500 "	21,185	2,695	1,656	432	8	5	-	-	-	25,980	
	600 "	10,491	2,556	1,607	911	95	6	11	-	-	15,676	
	700 "	3,484	1,866	1,465	568	299	12	-	-	-	7,695	
	800 "	2,810	831	715	643	109	76	26	-	-	5,211	
	900 "	2,024	3,337	1,298	631	48	-	19	-	-	7,356	
	1,000 "	2,502	1,113	315	680	287	-	-	-	-	4,896	
	1,500 "	1,340	940	1,243	587	117	40	1	-	-	4,268	
	2,000 "	2,709	3,300	1,729	1,928	260	60	-	-	-	9,985	
	計	2,030	1,688	883	214	15	15	-	-	-	4,845	
		計	114,373	20,374	11,278	6,625	1,238	215	57	-	-	154,161

その7 年末調整を行った1年未満勤続者のうち納税者

給与階級		扶養人員									合計	
		0人	1人	2人	3人	4人	5人	6人	7人	8人以上		
給 与 所 得 者 数	100万円以下	人	人	人	人	人	人	人	人	人	人	人
	200 "	-	-	-	-	-	-	-	-	-	-	-
	300 "	758,884	15,194	1,179	-	-	-	-	-	-	-	775,257
	400 "	642,937	51,467	21,282	4,504	-	-	-	-	-	-	720,190
	500 "	184,264	35,267	33,690	17,319	1,194	444	-	-	-	-	272,178
	600 "	63,312	19,310	17,534	14,754	3,857	1,076	843	-	-	-	120,686
	700 "	15,400	10,134	9,764	4,953	3,417	359	-	-	-	-	44,027
	800 "	9,389	3,549	3,809	3,786	962	1,089	421	-	-	-	23,005
	900 "	4,622	9,147	4,637	2,930	549	-	210	-	-	-	22,095
	1,000 "	4,179	2,275	785	2,177	1,013	-	-	-	-	-	10,429
	1,500 "	2,044	1,595	2,597	1,461	263	150	9	-	-	-	8,119
	2,000 "	2,624	3,420	1,663	2,539	475	235	-	-	-	-	10,956
	計	803	821	437	115	11	11	-	-	-	-	2,198
	計	1,688,458	152,179	97,377	54,538	11,741	3,364	1,483	-	-	-	2,009,140
給 与 額	100万円以下	百万円	百万円	百万円	百万円	百万円	百万円	百万円	百万円	百万円	百万円	百万円
	200 "	-	-	-	-	-	-	-	-	-	-	-
	300 "	1,196,095	27,374	1,846	-	-	-	-	-	-	-	1,225,314
	400 "	1,552,738	129,944	56,271	12,825	-	-	-	-	-	-	1,751,778
	500 "	622,793	121,981	117,131	60,514	4,062	1,575	-	-	-	-	928,055
	600 "	278,966	85,406	77,141	65,757	17,296	4,891	3,704	-	-	-	533,161
	700 "	83,137	56,000	53,460	27,072	18,817	1,904	-	-	-	-	240,389
	800 "	60,345	22,781	24,756	24,689	6,369	6,967	2,684	-	-	-	148,589
	900 "	34,489	69,455	35,047	21,538	4,194	-	1,553	-	-	-	166,277
	1,000 "	35,925	19,118	6,596	18,061	8,771	-	-	-	-	-	88,470
	1,500 "	19,476	14,891	24,185	13,827	2,482	1,435	83	-	-	-	76,379
	2,000 "	30,331	39,801	21,215	29,902	5,306	2,601	-	-	-	-	129,156
	計	13,806	13,189	7,005	1,890	164	176	-	-	-	-	36,230
	計	3,928,099	599,940	424,652	276,075	67,460	19,549	8,024	-	-	-	5,323,799
税 額	100万円以下	百万円	百万円	百万円	百万円	百万円	百万円	百万円	百万円	百万円	百万円	百万円
	200 "	-	-	-	-	-	-	-	-	-	-	-
	300 "	21,495	190	7	-	-	-	-	-	-	-	21,692
	400 "	44,303	1,860	360	32	-	-	-	-	-	-	46,556
	500 "	21,185	2,695	1,656	432	8	5	-	-	-	-	25,980
	600 "	10,491	2,556	1,607	911	95	6	11	-	-	-	15,676
	700 "	3,484	1,866	1,465	568	299	12	-	-	-	-	7,695
	800 "	2,810	831	715	643	109	76	26	-	-	-	5,211
	900 "	2,024	3,337	1,298	631	48	-	19	-	-	-	7,356
	1,000 "	2,502	1,113	315	680	287	-	-	-	-	-	4,896
	1,500 "	1,340	940	1,243	587	117	40	1	-	-	-	4,268
	2,000 "	2,709	3,300	1,729	1,928	260	60	-	-	-	-	9,985
	計	2,030	1,688	883	214	15	15	-	-	-	-	4,845
	計	114,373	20,374	11,278	6,625	1,238	215	57	-	-	-	154,161

第18表 給与階級別の扶養人員別表(続)

その8 年末調整を行った1年未満勤続者のうち非納税者

給与階級		扶養人員									合計	
		0人	1人	2人	3人	4人	5人	6人	7人	8人以上		
給 与 所 得 者 数	100万円以下	2,194,069	104,140	44,673	17,395	12,042	2,739	807	-	-	2,375,865	
	200 "	138,314	53,623	42,577	15,244	8,237	1,294	483	-	-	259,772	
	300 "	4,094	7,463	22,749	28,166	9,958	2,235	711	-	-	75,376	
	400 "	1,185	1,771	2,976	12,767	6,273	1,407	290	-	-	26,669	
	500 "	763	423	1,578	1,452	1,059	998	253	-	-	6,526	
	600 "	753	11	105	564	-	-	-	-	-	1,433	
	700 "	105	-	-	22	183	-	-	-	-	310	
	800 "	-	-	-	276	11	-	-	-	-	287	
	900 "	-	-	-	-	-	-	-	-	-	-	
	1,000 "	-	-	-	-	-	-	-	-	-	-	
	1,500 "	-	-	-	-	-	-	-	-	-	-	
	2,000 "	-	-	-	-	-	-	-	-	-	-	
	計	2,339,283	167,431	114,658	75,886	37,763	8,673	2,544	-	-	2,746,238	
	給 与 額	100万円以下	908,615	50,134	23,886	9,525	9,241	1,215	219	-	-	1,002,835
		200 "	154,444	73,774	64,613	23,005	12,026	2,096	824	-	-	330,782
		300 "	9,568	17,146	54,475	71,322	25,909	5,054	1,710	-	-	185,184
400 "		3,836	6,352	10,604	44,011	21,830	4,875	1,080	-	-	92,588	
500 "		3,277	1,838	7,102	6,351	4,461	4,335	1,091	-	-	28,456	
600 "		3,833	58	629	3,063	-	-	-	-	-	7,583	
700 "		635	-	-	138	1,129	-	-	-	-	1,902	
800 "		-	-	-	1,991	82	-	-	-	-	2,072	
900 "		-	-	-	-	-	-	-	-	-	-	
1,000 "		-	-	-	-	-	-	-	-	-	-	
1,500 "		-	-	-	-	-	-	-	-	-	-	
2,000 "		-	-	-	-	-	-	-	-	-	-	
計		1,084,209	149,302	161,309	159,406	74,679	17,574	4,925	-	-	1,651,405	

第19表 給与階級別年末調整を行わなかった給与所得者数・給与額・税額

その1 1年を通じて勤務した給与所得者

区分	給与階級	給与所得者数				給与額				税額			
		乙欄適用	前勤務先給与不明	その他	計	乙欄適用	前勤務先給与不明	その他	計	乙欄適用	前勤務先給与不明	その他	計
		人	人	人	人	百万円	百万円	百万円	百万円	百万円	百万円	百万円	百万円
納税者	100万円以下	322,577	-	194,328	516,905	244,516	-	158,982	403,498	9,576	-	3,720	13,296
	200 "	436,789	-	454,602	891,391	618,910	-	655,450	1,274,360	30,058	-	14,776	44,834
	300 "	223,428	-	324,961	548,389	557,769	-	808,748	1,366,517	38,333	-	23,929	62,262
	400 "	139,274	-	185,245	324,519	487,108	-	647,957	1,135,065	39,250	-	22,255	61,504
	500 "	78,018	-	107,094	185,112	350,883	-	481,195	832,078	35,581	-	17,945	53,526
	600 "	54,527	-	73,939	128,466	307,014	-	414,057	721,071	42,584	-	18,699	61,284
	700 "	20,015	-	29,692	49,707	130,521	-	191,788	322,309	19,699	-	9,440	29,139
	800 "	16,148	-	32,450	48,598	119,950	-	243,081	363,030	18,650	-	13,283	31,933
	900 "	16,464	-	26,396	42,860	139,255	-	224,442	363,697	22,748	-	14,121	36,869
	1,000 "	9,912	-	22,671	32,583	96,452	-	216,556	313,007	15,260	-	17,854	33,114
	1,500 "	29,551	-	68,267	97,818	358,771	-	840,617	1,199,388	73,262	-	89,429	162,691
	2,000 "	16,402	-	40,661	57,063	290,037	-	728,451	1,018,488	77,755	-	107,927	185,683
	2,500 "	5,564	-	88,258	93,822	126,816	-	1,980,938	2,107,754	32,495	-	328,761	361,256
	2,500万円超	5,643	-	96,054	101,697	236,601	-	3,921,757	4,158,358	41,873	-	926,119	967,992
	計	1,374,312	-	1,744,618	3,118,930	4,064,601	-	11,514,020	15,578,621	497,126	-	1,608,258	2,105,384
非納税者	100万円以下	-	-	335,613	335,613	-	-	260,558	260,558	-	-	-	-
	200 "	-	-	128,011	128,011	-	-	164,204	164,204	-	-	-	-
	300 "	-	-	-	-	-	-	-	-	-	-	-	-
	400 "	-	-	-	-	-	-	-	-	-	-	-	-
	500 "	-	-	-	-	-	-	-	-	-	-	-	-
	600 "	-	-	-	-	-	-	-	-	-	-	-	-
	700 "	-	-	-	-	-	-	-	-	-	-	-	-
	800 "	-	-	-	-	-	-	-	-	-	-	-	-
	900 "	-	-	-	-	-	-	-	-	-	-	-	-
	1,000 "	-	-	-	-	-	-	-	-	-	-	-	-
	1,500 "	-	-	-	-	-	-	-	-	-	-	-	-
	2,000 "	-	-	-	-	-	-	-	-	-	-	-	-
	2,500 "	-	-	-	-	-	-	-	-	-	-	-	-
	2,500万円超	-	-	-	-	-	-	-	-	-	-	-	-
	計	-	-	463,624	463,624	-	-	424,762	424,762	-	-	-	-
合計	100万円以下	322,577	-	529,941	852,518	244,516	-	419,540	664,055	9,576	-	3,720	13,296
	200 "	436,789	-	582,613	1,019,402	618,910	-	819,655	1,438,564	30,058	-	14,776	44,834
	300 "	223,428	-	324,961	548,389	557,769	-	808,748	1,366,517	38,333	-	23,929	62,262
	400 "	139,274	-	185,245	324,519	487,108	-	647,957	1,135,065	39,250	-	22,255	61,504
	500 "	78,018	-	107,094	185,112	350,883	-	481,195	832,078	35,581	-	17,945	53,526
	600 "	54,527	-	73,939	128,466	307,014	-	414,057	721,071	42,584	-	18,699	61,284
	700 "	20,015	-	29,692	49,707	130,521	-	191,788	322,309	19,699	-	9,440	29,139
	800 "	16,148	-	32,450	48,598	119,950	-	243,081	363,030	18,650	-	13,283	31,933
	900 "	16,464	-	26,396	42,860	139,255	-	224,442	363,697	22,748	-	14,121	36,869
	1,000 "	9,912	-	22,671	32,583	96,452	-	216,556	313,007	15,260	-	17,854	33,114
	1,500 "	29,551	-	68,267	97,818	358,771	-	840,617	1,199,388	73,262	-	89,429	162,691
	2,000 "	16,402	-	40,661	57,063	290,037	-	728,451	1,018,488	77,755	-	107,927	185,683
	2,500 "	5,564	-	88,258	93,822	126,816	-	1,980,938	2,107,754	32,495	-	328,761	361,256
	2,500万円超	5,643	-	96,054	101,697	236,601	-	3,921,757	4,158,358	41,873	-	926,119	967,992
	計	1,374,312	-	2,208,242	3,582,554	4,064,601	-	11,938,782	16,003,383	497,126	-	1,608,258	2,105,384

第19表 給与階級別年末調整を行わなかった給与所得者数・給与額・税額(続)

その2 1年未満勤続者

区分	給与所得者数				給与額				税額					
	乙欄適用	前勤務先給与不明	その他	計	乙欄適用	前勤務先給与不明	その他	計	乙欄適用	前勤務先給与不明	その他	計		
納税者	人	人	人	人	百万円	百万円	百万円	百万円	百万円	百万円	百万円	百万円	百万円	
	100万円以下	724,025	225,729	547,082	1,496,836	216,331	112,411	259,425	588,167	9,529	2,843	9,875	22,247	
	200 "	65,836	101,897	144,309	312,042	92,220	142,496	203,944	438,661	4,841	4,371	6,089	15,301	
	300 "	18,710	34,430	53,241	106,381	45,337	85,063	129,016	259,416	3,662	2,622	3,939	10,223	
	400 "	6,556	11,014	17,266	34,836	22,915	37,909	58,533	119,357	2,567	1,456	1,860	5,883	
	500 "	2,434	4,201	5,391	12,026	10,673	18,116	23,982	52,770	1,514	721	1,072	3,306	
	600 "	1,026	233	1,938	3,197	5,511	1,188	10,815	17,514	1,054	49	572	1,675	
	700 "	136	312	3,011	3,459	864	1,902	19,816	22,582	228	150	2,675	3,053	
	800 "	862	147	2,397	3,406	6,187	1,123	18,081	25,392	1,138	9	2,187	3,333	
	900 "	11	22	819	852	88	178	6,900	7,167	12	17	526	554	
	1,000 "	-	187	300	487	-	1,796	2,762	4,558	-	89	528	617	
	1,500 "	1,317	695	2,685	4,697	16,417	7,929	32,442	56,788	3,599	861	7,316	11,776	
	2,000 "	446	411	1,569	2,426	7,014	6,854	26,954	40,822	1,093	1,083	4,292	6,468	
	2,500 "	5	48	436	489	111	1,008	9,702	10,820	16	188	1,768	1,972	
	2,500万円超	20	55	231	306	2,068	2,125	7,113	11,306	205	524	1,676	2,404	
	計	821,384	379,381	780,675	1,981,440	425,736	420,098	809,485	1,655,320	29,457	14,982	44,373	88,812	
	非納税者	100万円以下	-	291,149	868,493	1,159,642	-	78,463	229,616	308,079	-	-	-	-
		200 "	-	14,816	25,886	40,702	-	19,162	34,215	53,377	-	-	-	-
		300 "	-	-	-	-	-	-	-	-	-	-	-	-
400 "		-	-	-	-	-	-	-	-	-	-	-	-	
500 "		-	-	-	-	-	-	-	-	-	-	-	-	
600 "		-	-	-	-	-	-	-	-	-	-	-	-	
700 "		-	-	-	-	-	-	-	-	-	-	-	-	
800 "		-	-	-	-	-	-	-	-	-	-	-	-	
900 "		-	-	-	-	-	-	-	-	-	-	-	-	
1,000 "		-	-	-	-	-	-	-	-	-	-	-	-	
1,500 "		-	-	-	-	-	-	-	-	-	-	-	-	
2,000 "		-	-	-	-	-	-	-	-	-	-	-	-	
2,500 "		-	-	-	-	-	-	-	-	-	-	-	-	
2,500万円超		-	-	-	-	-	-	-	-	-	-	-	-	
計		-	305,965	894,379	1,200,344	-	97,626	263,831	361,457	-	-	-	-	
合計		100万円以下	724,025	516,878	1,415,575	2,656,478	216,331	190,874	489,041	896,246	9,529	2,843	9,875	22,247
		200 "	65,836	116,713	170,195	352,744	92,220	161,658	238,159	492,038	4,841	4,371	6,089	15,301
		300 "	18,710	34,430	53,241	106,381	45,337	85,063	129,016	259,416	3,662	2,622	3,939	10,223
		400 "	6,556	11,014	17,266	34,836	22,915	37,909	58,533	119,357	2,567	1,456	1,860	5,883
	500 "	2,434	4,201	5,391	12,026	10,673	18,116	23,982	52,770	1,514	721	1,072	3,306	
	600 "	1,026	233	1,938	3,197	5,511	1,188	10,815	17,514	1,054	49	572	1,675	
	700 "	136	312	3,011	3,459	864	1,902	19,816	22,582	228	150	2,675	3,053	
	800 "	862	147	2,397	3,406	6,187	1,123	18,081	25,392	1,138	9	2,187	3,333	
	900 "	11	22	819	852	88	178	6,900	7,167	12	17	526	554	
	1,000 "	-	187	300	487	-	1,796	2,762	4,558	-	89	528	617	
	1,500 "	1,317	695	2,685	4,697	16,417	7,929	32,442	56,788	3,599	861	7,316	11,776	
	2,000 "	446	411	1,569	2,426	7,014	6,854	26,954	40,822	1,093	1,083	4,292	6,468	
	2,500 "	5	48	436	489	111	1,008	9,702	10,820	16	188	1,768	1,972	
	2,500万円超	20	55	231	306	2,068	2,125	7,113	11,306	205	524	1,676	2,404	
	計	821,384	685,346	1,675,054	3,181,784	425,736	517,724	1,073,316	2,016,776	29,457	14,982	44,373	88,812	

その3 給与額が2,000万円を超える給与所得者数・給与額等

(1年を通じて勤務した給与所得者)

区分 給与階級	給与所得者数	給与額 百万円	税額 百万円	控除対象配偶者数								
				控除対象配偶者数	うち一般控除対象配偶者数				うち老人控除対象配偶者数			
					一般	障害者	同居特別障害者	非同居特別障害者	一般	障害者	同居特別障害者	非同居特別障害者
2,500万円以下	93,822	2,107,754	361,256	46,804	45,740	334	260	22	445	1	2	-
2,500万円超	101,697	4,158,358	967,992	40,932	39,951	129	33	69	728	17	4	1
合計	195,519	6,266,113	1,329,248	87,736	85,691	463	293	91	1,173	18	6	1

区分 給与階級	扶養親族数	扶養親族数				のうち障害者数			計+	本人控除		
		うち一般扶養親族数	うち特定扶養親族数	うち老人扶養親族数		障害者数	同居特別障害者	非同居特別障害者		障害者	特別障害者	一般寡婦
				同居老親等	その他							
2,500万円以下	98,303	57,239	31,047	5,458	4,202	1,264	635	209	145,107	314	844	39
2,500万円超	94,081	57,135	28,898	3,707	4,084	387	768	746	135,013	184	208	212
合計	192,384	114,374	59,945	9,165	8,286	1,651	1,403	955	280,120	498	1,052	251

その4 給与額が2,000万円を超える者の扶養人員別表

(1年を通じて勤務した給与所得者)

給与階級	扶養人員	0人	1人	2人	3人	4人	5人	6人	7人	8人以上	合計
		給与所得者数		人	人	人	人	人	人	人	人
2,500万円以下		28,851	21,875	18,156	15,975	7,102	1,522	292	36	13	93,822
2,500万円超		35,857	27,091	18,075	13,587	5,595	1,187	254	18	33	101,697
合計		64,708	48,966	36,231	29,562	12,697	2,709	546	54	46	195,519
給与額		百万円	百万円	百万円	百万円	百万円	百万円	百万円	百万円	百万円	百万円
2,500万円以下		645,677	497,986	408,391	358,475	156,067	33,484	6,579	800	295	2,107,754
2,500万円超		1,464,802	1,110,056	723,620	567,328	233,278	48,141	9,120	726	1,288	4,158,358
合計		2,110,478	1,608,043	1,132,011	925,803	389,345	81,625	15,700	1,526	1,583	6,266,113
税額		百万円	百万円	百万円	百万円	百万円	百万円	百万円	百万円	百万円	百万円
2,500万円以下		129,776	87,170	64,625	50,589	22,983	5,008	948	117	40	361,256
2,500万円超		358,928	260,301	154,063	139,763	40,888	11,581	2,028	157	284	967,992
合計		488,704	347,471	218,688	190,352	63,872	16,588	2,976	274	324	1,329,248

国税局別表

第1表 国税局別・事業所規模別・企業規模別及び業種別の給与所得者数

区分		国税局	札幌	仙台	関東信越	東京	金沢	名古屋	大阪	
事業所	年間月平均給与と所得者数	10人未満	516,819	652,469	1,342,514	2,446,926	304,937	1,366,609	1,563,358	
		10人以上	334,429	584,234	999,894	1,818,044	247,434	1,103,358	1,307,173	
		30人以上	30人以上	396,730	673,787	1,031,489	2,102,362	274,958	1,104,987	1,458,489
			100人以上	465,611	690,847	1,213,069	3,369,612	286,491	1,361,721	2,013,534
			500人以上	122,702	213,272	376,789	1,372,971	76,510	452,896	689,242
			1000人以上	124,443	192,056	492,125	3,008,118	84,683	735,223	1,396,410
			5000人以上	57,945	72,347	229,044	2,233,636	25,857	467,945	840,294
		計	1,167,431	1,842,309	3,342,516	12,086,699	748,499	4,122,772	6,397,969	
	合計	2,018,679	3,079,012	5,684,924	16,351,669	1,300,870	6,592,739	9,268,500		
	12月末現在給与と所得者数	10人未満	459,028	629,678	1,315,611	2,368,189	279,262	1,303,333	1,510,840	
		10人以上	322,460	572,166	960,419	1,752,603	244,009	952,790	1,290,070	
		30人以上	30人以上	384,924	657,778	1,037,520	2,074,789	269,542	1,096,544	1,425,698
			100人以上	464,423	692,114	1,207,232	3,312,176	282,632	1,358,092	1,961,518
			500人以上	121,582	213,238	376,993	1,376,132	76,723	453,903	685,573
1000人以上			125,155	193,621	497,180	3,026,137	82,820	741,322	1,406,721	
5000人以上			59,109	74,162	234,854	2,261,093	25,692	478,298	840,719	
計		1,155,193	1,830,913	3,353,779	12,050,327	737,409	4,128,159	6,320,229		
合計	1,936,681	3,032,757	5,629,809	16,171,119	1,260,680	6,384,282	9,121,139			
企業規模別	年間月平均給与と所得者数	個人	135,487	282,851	462,284	755,667	120,885	589,145	627,906	
		(資本金階級別) 株式会社	2千万未満	494,915	609,183	1,057,692	2,492,713	323,869	1,242,402	1,924,859
			2千万以上	271,770	439,429	687,143	1,710,155	206,075	761,329	1,202,749
			5千万未満	131,661	223,482	392,651	1,189,360	107,123	576,415	824,417
			1億以上	170,282	304,494	575,981	2,710,280	118,066	788,250	1,182,952
			10億以上	146,913	271,809	651,300	4,338,302	134,741	990,644	1,711,003
		計	1,215,541	1,848,397	3,364,767	12,440,810	889,874	4,359,040	6,845,980	
		その他の法人	667,651	947,764	1,857,873	3,155,192	290,111	1,644,554	1,794,614	
	合計	2,018,679	3,079,012	5,684,924	16,351,669	1,300,870	6,592,739	9,268,500		
	12月末現在給与と所得者数	個人	125,650	286,339	453,990	746,209	119,142	578,899	623,792	
		(資本金階級別) 株式会社	2千万未満	462,503	584,054	1,032,307	2,442,747	309,192	1,203,710	1,878,373
			2千万以上	265,279	437,953	683,881	1,683,661	197,199	757,598	1,181,091
			5千万未満	132,589	216,454	388,949	1,178,036	100,742	441,034	822,697
			1億以上	169,538	305,522	580,260	2,677,150	116,316	774,897	1,133,830
10億以上			147,656	272,274	641,620	4,328,236	132,164	996,976	1,698,012	
計		1,177,565	1,816,257	3,327,017	12,309,830	855,613	4,174,215	6,714,003		
その他の法人		633,466	930,161	1,848,802	3,115,080	285,925	1,631,168	1,783,344		
合計	1,936,681	3,032,757	5,629,809	16,171,119	1,260,680	6,384,282	9,121,139			
業種別	年間月平均給与と所得者数	建設業	235,969	373,793	591,476	974,161	154,517	511,299	524,214	
		繊維工業	-	38,530	46,762	142,020	58,456	68,186	142,505	
		化学工業	17,901	59,470	150,678	456,764	33,598	226,442	262,004	
		金属機械工業	50,211	274,756	776,260	1,655,294	157,359	1,118,406	920,941	
		その他の製造業	161,926	209,875	496,363	1,142,761	117,626	531,906	1,022,421	
		卸小売業	427,706	752,989	1,248,384	3,634,290	300,768	1,598,311	2,184,322	
		金融保険・不動産業	123,603	132,913	192,886	1,258,631	41,802	199,018	472,277	
		運輸通信公益事業	231,327	271,714	395,145	2,077,201	113,655	476,210	841,440	
	サービス業	692,636	897,641	1,703,669	4,946,142	314,845	1,785,662	2,868,130		
	農林水産・鉱業	77,400	67,331	83,301	64,405	8,244	77,299	30,246		
	合計	2,018,679	3,079,012	5,684,924	16,351,669	1,300,870	6,592,739	9,268,500		
	12月末現在給与と所得者数	建設業	232,659	367,125	584,245	967,524	152,521	504,087	510,857	
		繊維工業	-	38,258	45,498	141,384	57,638	65,509	137,622	
		化学工業	17,519	59,451	150,075	452,540	33,360	226,117	258,991	
金属機械工業		50,846	271,727	766,823	1,610,035	153,738	1,118,722	912,566		
その他の製造業		143,864	208,754	492,891	1,145,683	116,546	520,165	968,501		
卸小売業		417,590	727,716	1,238,010	3,559,946	277,205	1,440,264	2,161,858		
金融保険・不動産業		123,812	132,330	180,973	1,245,732	41,894	199,676	461,601		
運輸通信公益事業		229,108	270,194	399,391	2,060,403	109,882	477,385	829,015		
サービス業	650,505	886,840	1,694,368	4,924,587	309,784	1,754,987	2,849,917			
農林水産・鉱業	70,778	70,362	77,535	63,285	8,112	77,370	30,211			
合計	1,936,681	3,032,757	5,629,809	16,171,119	1,260,680	6,384,282	9,121,139			

区 分		国 税 局						
		広 島	高 松	福 岡	熊 本	沖 縄	全 国 計	
事 業 所	年間月平均給与と所得者数	人	人	人	人	人	人	
	10 人未満	577,554	348,644	523,402	444,908	52,723	10,140,863	
	10 人以上	561,364	301,234	486,269	346,758	63,706	8,153,897	
	30 人以上	30人以上	564,972	276,888	457,767	370,748	85,581	8,798,758
		100人以上	705,704	296,579	598,087	394,895	85,691	11,481,841
		500人以上	207,808	74,322	192,113	96,360	23,880	3,898,865
		1000人以上	196,301	118,960	283,391	145,871	18,529	6,796,110
		5000人以上	166,514	34,576	127,832	43,804	5,498	4,305,292
	計	1,841,299	801,325	1,659,190	1,051,678	219,179	35,280,866	
	合 計	2,980,217	1,451,203	2,668,861	1,843,344	335,608	53,575,626	
規 模 別	12月末現在給与と所得者数							
	10 人未満	575,452	343,590	517,772	408,897	50,614	9,762,266	
	10 人以上	555,701	282,076	473,508	348,774	64,973	7,819,549	
	30 人以上	30人以上	549,127	278,347	455,833	370,851	86,391	8,687,344
		100人以上	702,399	297,053	596,659	388,703	87,589	11,350,590
		500人以上	207,771	74,598	180,761	96,601	23,896	3,887,771
		1000人以上	198,077	119,496	285,536	146,441	18,603	6,841,109
		5000人以上	175,856	35,363	128,906	40,188	5,478	4,359,718
	計	1,833,230	804,857	1,647,695	1,042,784	221,957	35,126,532	
	合 計	2,964,383	1,430,523	2,638,975	1,800,455	337,544	52,708,347	
企 業 規 模	年間月平均給与と所得者数	個 人	92,020	201,447	154,953	20,279	3,624,315	
	(資本金階級別)	2千万未満	487,714	282,825	452,188	345,077	66,919	9,780,356
		2千万以上	403,767	171,359	372,112	235,799	50,854	6,512,541
		5千万未満	252,971	119,176	175,619	121,950	21,653	4,136,478
		1億以上	284,333	127,274	272,704	145,775	40,960	6,721,351
		10億以上	335,972	121,001	326,468	164,393	26,558	9,219,104
	計	1,764,757	821,635	1,599,091	1,012,994	206,944	36,369,830	
	その他の法人	1,034,069	537,548	868,323	675,397	108,385	13,581,481	
	合 計	2,980,217	1,451,203	2,668,861	1,843,344	335,608	53,575,626	
	規 模 別	12月末現在給与と所得者数	個 人	95,454	197,369	152,344	20,801	3,582,478
(資本金階級別)		2千万未満	491,027	283,354	452,712	347,809	66,766	9,554,554
		2千万以上	386,916	170,911	370,938	235,320	53,444	6,424,191
		5千万未満	250,564	118,877	174,951	122,863	21,609	3,969,365
		1億以上	280,307	109,216	272,040	144,152	42,375	6,605,603
		10億以上	325,914	120,543	308,943	150,873	26,175	9,149,386
計		1,734,728	802,901	1,579,584	1,001,017	210,369	35,703,099	
その他の法人		1,047,166	532,168	862,022	647,094	106,374	13,422,770	
合 計		2,964,383	1,430,523	2,638,975	1,800,455	337,544	52,708,347	
業 種 別		年間月平均給与と所得者数	建 設 業	295,789	140,786	236,916	235,631	20,402
	織 維 工 業	61,166	10,433	2,007	5,725	-	575,790	
	化 学 工 業	87,870	36,337	37,557	40,461	128	1,409,210	
	金 属 機 械 工 業	291,412	123,651	166,067	104,929	2,715	5,642,001	
	その他の製造業	212,602	145,094	253,307	184,931	17,229	4,496,041	
	卸 小 売 業	736,348	361,883	675,321	417,412	88,360	12,426,094	
	金融保険・不動産業	111,892	48,796	98,938	88,829	20,791	2,790,376	
	運輸通信公益事業	242,486	112,513	246,466	119,594	42,556	5,170,307	
	サ ー ビ ス 業	913,744	452,762	921,423	609,446	136,594	16,242,694	
	農林水産・鉱業	26,908	18,948	30,859	36,386	6,833	528,160	
合 計	2,980,217	1,451,203	2,668,861	1,843,344	335,608	53,575,626		
規 模 別	12月末現在給与と所得者数	建 設 業	294,079	143,309	232,638	236,112	21,260	4,246,416
	織 維 工 業	61,171	12,951	1,993	5,725	-	567,749	
	化 学 工 業	87,050	36,601	38,063	40,231	126	1,400,124	
	金 属 機 械 工 業	288,063	103,808	165,604	95,955	2,534	5,540,421	
	その他の製造業	215,802	144,042	251,171	178,066	18,597	4,404,082	
	卸 小 売 業	710,318	359,723	654,168	407,840	85,334	12,039,972	
	金融保険・不動産業	113,937	48,204	101,581	64,506	20,703	2,734,949	
	運輸通信公益事業	236,844	112,831	243,455	122,485	43,008	5,134,001	
	サ ー ビ ス 業	931,095	448,843	920,184	613,340	139,446	16,123,896	
	農林水産・鉱業	26,024	20,211	30,118	36,195	6,536	516,737	
合 計	2,964,383	1,430,523	2,638,975	1,800,455	337,544	52,708,347		

国税局別表

第2表 国税局別及び事業所規模別の給与所得者数・給与額

その1 給与所得者数

(1年を通じて勤務した給与所得者)

国 税 局		札 幌	仙 台	関東信越	東 京	金 沢	名 古 屋	大 阪	
区 分		人	人	人	人	人	人	人	
男	10人未満	221,732	249,227	670,035	1,103,167	128,704	596,511	767,265	
	10人以上	204,182	341,090	524,191	989,404	143,990	536,773	756,970	
	30人以上	30人以上	232,206	359,513	495,443	1,217,389	132,308	582,143	803,533
		100人以上	208,808	357,036	674,983	1,860,953	137,566	784,870	1,078,570
		500人以上	56,641	111,462	192,335	783,757	41,811	213,606	376,974
		1,000人以上	48,422	103,119	253,760	1,617,617	59,048	389,399	628,841
		5,000人以上	23,243	35,359	84,252	1,136,331	17,134	304,473	403,063
	計	569,320	966,489	1,700,773	6,616,047	387,867	2,274,491	3,290,981	
	合 計	995,234	1,556,806	2,894,999	8,708,618	660,561	3,407,775	4,815,216	
	女	10人未満	186,880	240,598	537,598	899,507	121,503	522,966	663,357
10人以上		121,104	194,377	320,650	544,368	67,748	353,890	437,943	
30人以上		30人以上	97,002	218,723	344,757	631,324	94,105	356,357	454,432
		100人以上	156,455	233,588	372,376	992,617	96,274	418,530	564,739
		500人以上	36,412	66,471	99,602	360,231	25,116	123,445	190,407
		1,000人以上	50,965	68,211	164,909	727,669	23,505	210,349	344,226
		5,000人以上	19,620	30,552	74,710	582,719	600	89,471	272,107
計		360,454	617,545	1,056,354	3,294,560	239,600	1,198,152	1,825,911	
合 計		668,438	1,052,520	1,914,602	4,738,435	428,851	2,075,008	2,927,211	
計		10人未満	408,612	489,825	1,207,633	2,002,674	250,207	1,119,477	1,430,622
	10人以上	325,286	535,467	844,841	1,533,772	211,738	890,663	1,194,913	
	30人以上	30人以上	329,208	578,236	840,200	1,848,713	226,413	938,500	1,257,965
		100人以上	365,263	590,624	1,047,359	2,853,570	233,840	1,203,400	1,643,309
		500人以上	93,053	177,933	291,937	1,143,988	66,927	337,051	567,381
		1,000人以上	99,387	171,330	418,669	2,345,286	82,553	599,748	973,067
		5,000人以上	42,863	65,911	158,962	1,719,050	17,734	393,944	675,170
	計	929,774	1,584,034	2,757,127	9,910,607	627,467	3,472,643	5,116,892	
	合 計	1,663,672	2,609,326	4,809,601	13,447,053	1,089,412	5,482,783	7,742,427	

その1 給与所得者数

(1年を通じて勤務した給与所得者)

国税局		広島	高松	福岡	熊本	沖縄	全国計	
区分		人	人	人	人	人	人	
男	10人未満	247,333	153,297	217,182	168,966	24,810	4,548,229	
	10人以上	307,238	161,779	251,784	214,195	41,571	4,473,167	
	30人以上	30人以上	281,262	153,298	240,193	190,326	38,539	4,726,153
		100人以上	351,517	132,632	277,129	177,225	39,013	6,080,302
		500人以上	112,827	36,336	72,873	49,811	10,391	2,058,824
		1,000人以上	100,312	65,661	111,177	68,312	8,200	3,453,868
		5,000人以上	80,647	16,056	60,058	20,002	1,052	2,181,670
	計	926,565	403,983	761,430	505,676	97,195	18,500,817	
	合計	1,481,136	719,059	1,230,396	888,837	163,576	27,522,213	
	女	10人未満	231,355	141,533	210,150	146,202	23,310	3,924,959
10人以上		169,225	88,161	135,044	130,753	18,327	2,581,590	
30人以上		30人以上	187,032	105,801	166,878	147,308	25,380	2,829,099
		100人以上	233,362	123,236	219,842	159,964	27,222	3,598,205
		500人以上	54,834	22,278	49,919	29,252	9,514	1,067,481
		1,000人以上	72,549	37,845	79,013	55,102	7,035	1,841,378
		5,000人以上	34,502	21,645	30,751	5,440	3,150	1,165,267
計		582,279	310,805	546,403	397,066	72,301	10,501,430	
合計		982,859	540,499	891,597	674,021	113,938	17,007,979	
計		10人未満	478,688	294,830	427,332	315,168	48,120	8,473,188
	10人以上	476,463	249,940	386,828	344,948	59,898	7,054,757	
	30人以上	30人以上	468,294	259,099	407,071	337,634	63,919	7,555,252
		100人以上	584,879	255,868	496,971	337,189	66,235	9,678,507
		500人以上	167,661	58,614	122,792	79,063	19,905	3,126,305
		1,000人以上	172,861	103,506	190,190	123,414	15,235	5,295,246
		5,000人以上	115,149	37,701	90,809	25,442	4,202	3,346,937
	計	1,508,844	714,788	1,307,833	902,742	169,496	29,002,247	
	合計	2,463,995	1,259,558	2,121,993	1,562,858	277,514	44,530,192	

国税局別表

第2表 国税局別及び事業所規模別の給与所得者数・給与額

その2 給与総額

(1年を通じて勤務した給与所得者)

国 税 局		札 幌	仙 台	関 東 信 越	東 京	金 沢	名 古 屋	大 阪	
区 分		百万円	百万円	百万円	百万円	百万円	百万円	百万円	
男	10人未満	910,739	866,653	2,832,337	5,399,387	537,342	2,640,043	3,292,168	
	10人以上	956,133	1,408,907	2,359,395	5,655,993	617,142	2,761,944	3,957,112	
	30人以上	30人以上	1,091,036	1,462,052	2,225,166	7,041,094	555,866	3,000,226	4,077,642
		100人以上	1,147,075	1,593,421	3,497,961	11,779,858	690,487	4,222,662	5,707,380
		500人以上	295,030	542,590	1,125,013	4,990,023	239,951	1,272,567	2,175,689
		1,000人以上	250,923	594,077	1,527,887	11,197,716	352,799	2,424,910	4,144,323
		5,000人以上	125,054	205,929	481,331	8,675,475	105,298	2,263,942	2,738,374
	計	2,909,118	4,398,068	8,857,358	43,684,166	1,944,400	13,184,306	18,843,408	
	合 計	4,775,989	6,673,628	14,049,090	54,739,546	3,098,884	18,586,293	26,092,688	
	女	10人未満	436,523	517,700	1,192,054	2,421,674	310,425	1,255,447	1,717,224
10人以上		319,130	514,039	835,771	1,780,863	173,698	954,390	1,234,729	
30人以上		30人以上	260,517	509,914	890,511	2,012,423	269,932	911,665	1,211,042
		100人以上	462,634	614,373	1,100,356	3,220,583	292,166	1,127,365	1,625,158
		500人以上	104,867	179,116	304,947	1,150,701	94,055	355,738	594,291
		1,000人以上	101,333	175,091	400,938	2,340,745	70,723	543,599	968,090
		5,000人以上	28,509	51,861	120,133	1,818,931	1,592	234,270	666,432
計		957,859	1,530,355	2,816,884	10,543,383	728,468	3,172,636	5,065,013	
合 計		1,713,512	2,562,095	4,844,709	14,745,920	1,212,590	5,382,473	8,016,966	
計		10人未満	1,347,262	1,384,353	4,024,391	7,821,061	847,767	3,895,490	5,009,392
	10人以上	1,275,263	1,922,946	3,195,166	7,436,856	790,839	3,716,334	5,191,842	
	30人以上	30人以上	1,351,553	1,971,966	3,115,676	9,053,517	825,797	3,911,891	5,288,684
		100人以上	1,609,709	2,207,794	4,598,317	15,000,441	982,652	5,350,026	7,332,539
		500人以上	399,897	721,705	1,429,961	6,140,724	334,006	1,628,304	2,769,980
		1,000人以上	352,256	769,167	1,928,825	13,538,461	423,522	2,968,509	5,112,412
		5,000人以上	153,562	257,791	601,464	10,494,406	106,890	2,498,211	3,404,806
	計	3,866,977	5,928,423	11,674,242	54,227,549	2,672,868	16,356,942	23,908,421	
	合 計	6,489,501	9,235,723	18,893,799	69,485,466	4,311,474	23,968,765	34,109,654	

その2 給与総額

(1年を通じて勤務した給与所得者)

国税局		広島	高松	福岡	熊本	沖縄	全国計	
区分		百万円	百万円	百万円	百万円	百万円	百万円	
男	10人未満	957,623	575,263	920,369	612,616	81,664	19,626,203	
	10人以上	1,393,577	706,624	1,055,100	905,070	139,397	21,916,395	
	30人以上	30人以上	1,267,013	686,187	1,068,772	878,551	178,476	23,532,081
		100人以上	1,731,690	645,254	1,334,078	843,911	169,996	33,363,772
		500人以上	627,567	200,015	394,536	236,413	53,037	12,152,432
		1,000人以上	582,902	396,517	635,261	413,830	44,044	22,565,188
		5,000人以上	523,979	109,402	379,855	107,849	4,193	15,720,681
	計	4,733,151	2,037,376	3,812,503	2,480,554	449,746	107,334,153	
	合計	7,084,351	3,319,263	5,787,971	3,998,240	670,808	148,876,751	
	女	10人未満	552,195	312,233	487,054	309,943	42,058	9,554,531
10人以上		442,870	213,881	363,160	366,120	47,598	7,246,250	
30人以上		30人以上	444,066	270,499	406,889	390,362	52,210	7,630,028
		100人以上	629,673	331,550	596,695	436,889	77,677	10,515,118
		500人以上	177,594	59,740	130,435	83,531	23,806	3,258,820
		1,000人以上	182,386	105,746	195,670	127,567	12,471	5,224,358
		5,000人以上	76,995	32,281	55,246	13,602	5,338	3,105,190
計		1,510,714	799,817	1,384,934	1,051,951	171,503	29,733,515	
合計		2,505,779	1,325,931	2,235,148	1,728,014	261,159	46,534,296	
計		10人未満	1,509,818	887,496	1,407,422	922,559	123,723	29,180,733
	10人以上	1,836,447	920,505	1,418,260	1,271,190	186,996	29,162,645	
	30人以上	30人以上	1,711,079	956,686	1,475,661	1,268,913	230,686	31,162,109
		100人以上	2,361,362	976,804	1,930,772	1,280,800	247,673	43,878,890
		500人以上	805,162	259,755	524,971	319,944	76,843	15,411,252
		1,000人以上	765,288	502,263	830,931	541,397	56,515	27,789,547
		5,000人以上	600,974	141,684	435,102	121,451	9,531	18,825,871
	計	6,243,865	2,837,192	5,197,437	3,532,505	621,249	137,067,669	
	合計	9,590,130	4,645,194	8,023,120	5,726,254	931,967	195,411,047	

国税局別表

第2表 国税局別及び事業所規模別の給与所得者数・給与額

その3 平均給与

(1年を通じて勤務した給与所得者)

国 税 局		札 幌	仙 台	関 東 信 越	東 京	金 沢	名 古 屋	大 阪	
区 分		千円	千円	千円	千円	千円	千円	千円	
男	10人未満	4,107	3,477	4,227	4,894	4,175	4,426	4,291	
	10人以上	4,683	4,131	4,501	5,717	4,286	5,145	5,228	
	30人以上	30人以上	4,699	4,067	4,491	5,784	4,201	5,154	5,075
		100人以上	5,493	4,463	5,182	6,330	5,019	5,380	5,292
		500人以上	5,209	4,868	5,849	6,367	5,739	5,958	5,771
		1,000人以上	5,182	5,761	6,021	6,922	5,975	6,227	6,590
		5,000人以上	5,380	5,824	5,713	7,635	6,146	7,436	6,794
	計	5,110	4,551	5,208	6,603	5,013	5,797	5,726	
	合 計	4,799	4,287	4,853	6,286	4,691	5,454	5,419	
	女	10人未満	2,336	2,152	2,217	2,692	2,555	2,401	2,589
10人以上		2,635	2,645	2,606	3,271	2,564	2,697	2,819	
30人以上		30人以上	2,686	2,331	2,583	3,188	2,868	2,558	2,665
		100人以上	2,957	2,630	2,955	3,245	3,035	2,694	2,878
		500人以上	2,880	2,695	3,062	3,194	3,745	2,882	3,121
		1,000人以上	1,988	2,567	2,431	3,217	3,009	2,584	2,812
		5,000人以上	1,453	1,697	1,608	3,121	2,654	2,618	2,449
計		2,657	2,478	2,667	3,200	3,040	2,648	2,774	
合 計		2,563	2,434	2,530	3,112	2,828	2,594	2,739	
計		10人未満	3,297	2,826	3,332	3,905	3,388	3,480	3,502
	10人以上	3,920	3,591	3,782	4,849	3,735	4,173	4,345	
	30人以上	30人以上	4,105	3,410	3,708	4,897	3,647	4,168	4,204
		100人以上	4,407	3,738	4,390	5,257	4,202	4,446	4,462
		500人以上	4,298	4,056	4,898	5,368	4,991	4,831	4,882
		1,000人以上	3,544	4,489	4,607	5,773	5,130	4,950	5,254
		5,000人以上	3,583	3,911	3,784	6,105	6,027	6,342	5,043
	計	4,159	3,743	4,234	5,472	4,260	4,710	4,672	
	合 計	3,901	3,540	3,928	5,167	3,958	4,372	4,406	

その3 平均給与

(1年を通じて勤務した給与所得者)

国税局		広島	高松	福岡	熊本	沖縄	全国計	
区分		千円	千円	千円	千円	千円	千円	
男	10人未満	3,872	3,753	4,238	3,626	3,292	4,315	
	10人以上	4,536	4,368	4,190	4,225	3,353	4,900	
	30人以上	30人以上	4,505	4,476	4,450	4,616	4,631	4,979
		100人以上	4,926	4,865	4,814	4,762	4,357	5,487
		500人以上	5,562	5,505	5,414	4,746	5,104	5,903
		1,000人以上	5,811	6,039	5,714	6,058	5,371	6,533
		5,000人以上	6,497	6,814	6,325	5,392	3,986	7,206
	計	5,108	5,043	5,007	4,905	4,627	5,802	
	合計	4,783	4,616	4,704	4,498	4,101	5,409	
	女	10人未満	2,387	2,206	2,318	2,120	1,804	2,434
10人以上		2,617	2,426	2,689	2,800	2,597	2,807	
30人以上		30人以上	2,374	2,557	2,438	2,650	2,057	2,697
		100人以上	2,698	2,690	2,714	2,731	2,853	2,922
		500人以上	3,239	2,682	2,613	2,856	2,502	3,053
		1,000人以上	2,514	2,794	2,476	2,315	1,773	2,837
		5,000人以上	2,232	1,491	1,797	2,500	1,695	2,665
計		2,594	2,573	2,535	2,649	2,372	2,831	
合計		2,549	2,453	2,507	2,564	2,292	2,736	
計		10人未満	3,154	3,010	3,294	2,927	2,571	3,444
	10人以上	3,854	3,683	3,666	3,685	3,122	4,134	
	30人以上	30人以上	3,654	3,692	3,625	3,758	3,609	4,125
		100人以上	4,037	3,818	3,885	3,798	3,739	4,534
		500人以上	4,802	4,432	4,275	4,047	3,861	4,930
		1,000人以上	4,427	4,853	4,369	4,387	3,710	5,248
		5,000人以上	5,219	3,758	4,791	4,774	2,268	5,625
	計	4,138	3,969	3,974	3,913	3,665	4,726	
	合計	3,892	3,688	3,781	3,664	3,358	4,388	

国税局別表

第3表 国税局別及び企業規模別の給与所得者数・給与額

その1 給与所得者数

(1年を通じて勤務した給与所得者)

国 税 局		札 幌	仙 台	関 東 信 越	東 京	金 沢	名 古 屋	大 阪	
区 分		人	人	人	人	人	人	人	
男	個 人	29,713	74,574	153,119	206,948	34,422	169,392	198,103	
	(資本金階級別) 株式会社	2千万円未満	285,451	329,824	543,801	1,287,467	175,584	658,955	1,079,775
		2千万円以上	180,754	279,697	423,646	933,706	110,949	484,597	746,921
		5千万円以上	72,817	139,603	224,672	643,068	56,404	247,904	466,922
		1億円以上	85,914	170,059	334,780	1,472,592	72,758	462,363	635,013
		10億円以上	80,846	175,862	399,045	2,778,191	93,861	680,276	1,004,655
	計	705,782	1,095,045	1,925,944	7,115,024	509,556	2,534,095	3,933,286	
	その他の法人	259,739	387,187	815,936	1,386,646	116,583	704,288	683,827	
合 計	995,234	1,556,806	2,894,999	8,708,618	660,561	3,407,775	4,815,216		
女	個 人	79,890	151,812	253,673	402,856	63,484	319,127	348,500	
	(資本金階級別) 株式会社	2千万円未満	119,041	182,954	310,788	753,663	101,481	373,809	599,779
		2千万円以上	68,946	112,285	173,155	465,482	60,061	189,341	313,813
		5千万円以上	37,802	53,400	103,894	319,389	31,434	127,272	220,657
		1億円以上	49,087	94,593	161,426	692,380	29,974	207,091	259,701
		10億円以上	36,363	75,596	165,700	943,714	27,170	191,238	423,911
	計	311,239	518,828	914,963	3,174,628	250,120	1,088,751	1,817,861	
	その他の法人	277,309	381,880	745,966	1,160,951	115,247	667,130	760,850	
合 計	668,438	1,052,520	1,914,602	4,738,435	428,851	2,075,008	2,927,211		
計	個 人	109,603	226,386	406,792	609,804	97,906	488,519	546,603	
	(資本金階級別) 株式会社	2千万円未満	404,492	512,778	854,589	2,041,130	277,065	1,032,764	1,679,554
		2千万円以上	249,700	391,982	596,801	1,399,188	171,010	673,938	1,060,734
		5千万円以上	110,619	193,003	328,566	962,457	87,838	375,176	687,579
		1億円以上	135,001	264,652	496,206	2,164,972	102,732	669,454	894,714
		10億円以上	117,209	251,458	564,745	3,721,905	121,031	871,514	1,428,566
	計	1,017,021	1,613,873	2,840,907	10,289,652	759,676	3,622,846	5,751,147	
	その他の法人	537,048	769,067	1,561,902	2,547,597	231,830	1,371,418	1,444,677	
合 計	1,663,672	2,609,326	4,809,601	13,447,053	1,089,412	5,482,783	7,742,427		

その1 給与所得者数

(1年を通じて勤務した給与所得者)

国税局		広島	高松	福岡	熊本	沖縄	全国計	
区分		人	人	人	人	人	人	
男	個人	54,304	24,506	55,392	41,310	6,895	1,048,678	
	(資本金階級別) 株式会社	2千万円未満	250,663	162,326	233,034	179,978	36,409	5,223,267
		2千万円以上	236,101	102,014	204,649	165,390	27,308	3,895,732
		5千万円以上	135,393	82,864	101,547	66,200	15,133	2,252,527
		1億円以上	181,137	61,077	112,938	79,261	17,922	3,685,814
		10億円以上	187,995	71,885	183,144	88,426	15,098	5,759,284
	計	991,289	480,166	835,312	579,255	111,870	20,816,624	
	その他の法人	435,543	214,387	339,692	268,272	44,811	5,656,911	
合計	1,481,136	719,059	1,230,396	888,837	163,576	27,522,213		
女	個人	92,598	49,869	107,625	78,993	10,773	1,959,200	
	(資本金階級別) 株式会社	2千万円未満	154,451	97,519	130,642	109,762	22,007	2,955,896
		2千万円以上	104,225	52,996	103,805	62,844	13,135	1,720,088
		5千万円以上	75,965	29,410	46,111	41,839	4,326	1,091,499
		1億円以上	66,091	35,028	83,629	44,587	13,099	1,736,686
		10億円以上	68,303	39,258	63,671	35,514	9,563	2,080,001
	計	469,035	254,211	427,858	294,546	62,130	9,584,170	
	その他の法人	421,226	236,419	356,114	300,482	41,035	5,464,609	
合計	982,859	540,499	891,597	674,021	113,938	17,007,979		
計	個人	146,902	74,375	163,017	120,303	17,668	3,007,878	
	(資本金階級別) 株式会社	2千万円未満	405,114	259,845	363,676	289,740	58,416	8,179,163
		2千万円以上	340,326	155,010	308,454	228,234	40,443	5,615,820
		5千万円以上	211,358	112,274	147,658	108,039	19,459	3,344,026
		1億円以上	247,228	96,105	196,567	123,848	31,021	5,422,500
		10億円以上	256,298	111,143	246,815	123,940	24,661	7,839,285
	計	1,460,324	734,377	1,263,170	873,801	174,000	30,400,794	
	その他の法人	856,769	450,806	695,806	568,754	85,846	11,121,520	
合計	2,463,995	1,259,558	2,121,993	1,562,858	277,514	44,530,192		

国税局別表

第3表 国税局別及び企業規模別の給与所得者数・給与額

その2 給与総額

(1年を通じて勤務した給与所得者)

区 分		札 幌	仙 台	関東信越	東 京	金 沢	名 古 屋	大 阪	
		百万円	百万円	百万円	百万円	百万円	百万円	百万円	
男	個 人	99,418	164,706	502,012	705,850	104,688	581,183	654,060	
	(資本金階級別) 株式会社	2千万円未満	1,234,739	1,286,922	2,402,744	6,766,089	785,476	3,307,468	5,203,877
		2千万円以上	798,427	1,115,110	1,995,611	4,987,450	501,686	2,380,385	3,678,859
		5千万円以上	342,450	583,284	1,004,885	3,589,345	259,446	1,324,859	2,296,196
		1億円以上	457,522	774,078	1,755,256	9,258,718	384,728	2,666,764	3,614,082
		10億円以上	491,552	1,059,832	2,541,443	21,739,180	549,559	4,747,159	7,024,005
	計	3,324,691	4,819,226	9,699,939	46,340,782	2,480,895	14,426,636	21,817,019	
	その他の法人	1,351,881	1,689,696	3,847,139	7,692,914	513,301	3,578,474	3,621,609	
合 計	4,775,989	6,673,628	14,049,090	54,739,546	3,098,884	18,586,293	26,092,688		
女	個 人	183,286	272,664	562,064	990,721	140,025	716,837	792,240	
	(資本金階級別) 株式会社	2千万円未満	251,075	433,642	723,880	2,165,976	287,684	914,964	1,578,989
		2千万円以上	160,617	239,912	422,102	1,301,796	166,655	441,612	807,212
		5千万円以上	92,997	114,643	236,783	961,022	78,213	301,711	531,376
		1億円以上	99,915	209,004	367,743	2,080,734	92,297	524,561	726,588
		10億円以上	77,195	195,525	392,408	3,354,405	95,524	546,946	1,174,653
	計	681,800	1,192,727	2,142,916	9,863,932	720,374	2,729,794	4,818,818	
	その他の法人	848,426	1,096,704	2,139,729	3,891,267	352,191	1,935,842	2,405,907	
合 計	1,713,512	2,562,095	4,844,709	14,745,920	1,212,590	5,382,473	8,016,966		
計	個 人	282,704	437,370	1,064,076	1,696,571	244,713	1,298,020	1,446,300	
	(資本金階級別) 株式会社	2千万円未満	1,485,815	1,720,564	3,126,625	8,932,064	1,073,161	4,222,433	6,782,866
		2千万円以上	959,044	1,355,023	2,417,713	6,289,246	668,341	2,821,997	4,486,072
		5千万円以上	435,447	697,927	1,241,667	4,550,366	337,659	1,626,570	2,827,572
		1億円以上	557,437	983,082	2,122,999	11,339,452	477,025	3,191,325	4,340,670
		10億円以上	568,748	1,255,357	2,933,851	25,093,585	645,084	5,294,106	8,198,658
	計	4,006,491	6,011,953	11,842,855	56,204,714	3,201,269	17,156,430	26,635,838	
	その他の法人	2,200,306	2,786,400	5,986,868	11,584,181	865,491	5,514,316	6,027,517	
合 計	6,489,501	9,235,723	18,893,799	69,485,466	4,311,474	23,968,765	34,109,654		

その2 給与総額

(1年を通じて勤務した給与所得者)

国税局		広島	高松	福岡	熊本	沖縄	全国計	
区分		百万円	百万円	百万円	百万円	百万円	百万円	
男	個人	175,168	66,730	166,537	127,420	23,866	3,371,638	
	(資本金階級別) 株式会社	2千万円未満	1,093,139	681,923	959,418	721,763	129,874	24,573,434
		2千万円以上	1,116,196	437,252	879,515	703,146	114,190	18,707,828
		5千万円以上	628,581	393,968	470,495	312,135	68,384	11,274,027
		1億円以上	955,370	318,330	531,311	382,607	85,305	21,184,070
		10億円以上	1,185,124	476,579	1,175,026	544,458	76,213	41,610,131
	計	4,978,410	2,308,052	4,015,765	2,664,109	473,967	117,349,491	
	その他の法人	1,930,772	944,481	1,605,668	1,206,711	172,976	28,155,623	
	合計	7,084,351	3,319,263	5,787,971	3,998,240	670,808	148,876,751	
女	個人	201,496	87,193	231,877	169,333	21,785	4,369,522	
	(資本金階級別) 株式会社	2千万円未満	363,374	222,695	303,537	249,507	46,864	7,542,188
		2千万円以上	245,484	124,031	242,032	144,706	27,359	4,323,519
		5千万円以上	163,124	68,698	106,480	93,989	8,722	2,757,757
		1億円以上	163,844	78,422	171,383	94,556	28,108	4,637,155
		10億円以上	166,959	106,477	166,296	102,091	23,239	6,401,720
	計	1,102,785	600,323	989,728	684,849	134,291	25,662,339	
	その他の法人	1,201,498	638,416	1,013,543	873,831	105,083	16,502,435	
	合計	2,505,779	1,325,931	2,235,148	1,728,014	261,159	46,534,296	
計	個人	376,664	153,923	398,414	296,753	45,651	7,741,160	
	(資本金階級別) 株式会社	2千万円未満	1,456,513	904,618	1,262,956	971,270	176,738	32,115,622
		2千万円以上	1,361,680	561,284	1,121,547	847,852	141,549	23,031,347
		5千万円以上	791,705	462,665	576,974	406,124	77,106	14,031,784
		1億円以上	1,119,214	396,752	702,694	477,162	113,413	25,821,225
		10億円以上	1,352,083	583,056	1,341,323	646,549	99,452	48,011,851
	計	6,081,196	2,908,375	5,005,494	3,348,958	608,258	143,011,829	
	その他の法人	3,132,270	1,582,896	2,619,212	2,080,542	278,058	44,658,058	
	合計	9,590,130	4,645,194	8,023,120	5,726,254	931,967	195,411,047	

国税局別表

第3表 国税局別及び企業規模別の給与所得者数・給与額

その3 平均給与

(1年を通じて勤務した給与所得者)

国 税 局		札 幌	仙 台	関東信越	東 京	金 沢	名 古 屋	大 阪	
区 分		千円	千円	千円	千円	千円	千円	千円	
男	個 人	3,346	2,209	3,279	3,411	3,041	3,431	3,302	
	(資本金階級別) 株式会社	2千万円未満	4,326	3,902	4,418	5,255	4,474	5,019	4,819
		2千万円以上	4,417	3,987	4,711	5,342	4,522	4,912	4,925
		5千万円以上	4,703	4,178	4,473	5,582	4,600	5,344	4,918
		1億円以上	5,325	4,552	5,243	6,287	5,288	5,768	5,691
		10億円以上	6,080	6,026	6,369	7,825	5,855	6,978	6,991
	計	4,711	4,401	5,036	6,513	4,869	5,693	5,547	
	その他の法人	5,205	4,364	4,715	5,548	4,403	5,081	5,296	
	合 計	4,799	4,287	4,853	6,286	4,691	5,454	5,419	
	女	個 人	2,294	1,796	2,216	2,459	2,206	2,246	2,273
(資本金階級別) 株式会社		2千万円未満	2,109	2,370	2,329	2,874	2,835	2,448	2,633
		2千万円以上	2,330	2,137	2,438	2,797	2,775	2,332	2,572
		5千万円以上	2,460	2,147	2,279	3,009	2,488	2,371	2,408
		1億円以上	2,035	2,210	2,278	3,005	3,079	2,533	2,798
		10億円以上	2,123	2,586	2,368	3,554	3,516	2,860	2,771
計		2,191	2,299	2,342	3,107	2,880	2,507	2,651	
その他の法人		3,059	2,872	2,868	3,352	3,056	2,902	3,162	
合 計		2,563	2,434	2,530	3,112	2,828	2,594	2,739	
計		個 人	2,579	1,932	2,616	2,782	2,499	2,657	2,646
	(資本金階級別) 株式会社	2千万円未満	3,673	3,355	3,659	4,376	3,873	4,088	4,038
		2千万円以上	3,841	3,457	4,051	4,495	3,908	4,187	4,229
		5千万円以上	3,936	3,616	3,779	4,728	3,844	4,335	4,112
		1億円以上	4,129	3,715	4,278	5,238	4,643	4,767	4,851
		10億円以上	4,852	4,992	5,195	6,742	5,330	6,075	5,739
	計	3,939	3,725	4,169	5,462	4,214	4,736	4,631	
	その他の法人	4,097	3,623	3,833	4,547	3,733	4,021	4,172	
合 計	3,901	3,540	3,928	5,167	3,958	4,372	4,406		

その3 平均給与

(1年を通じて勤務した給与所得者)

国税局		広島	高松	福岡	熊本	沖縄	全国計	
区分		千円	千円	千円	千円	千円	千円	
男	個人	3,226	2,723	3,007	3,084	3,461	3,215	
	(資本金階級別) 株式会社	2千万円未満	4,361	4,201	4,117	4,010	3,567	4,705
		2千万円以上	4,728	4,286	4,298	4,251	4,182	4,802
		5千万円以上	4,643	4,754	4,633	4,715	4,519	5,005
		1億円以上	5,274	5,212	4,704	4,827	4,760	5,747
		10億円以上	6,304	6,630	6,416	6,157	5,048	7,225
	計	5,022	4,807	4,808	4,599	4,237	5,637	
	その他の法人	4,433	4,405	4,727	4,498	3,860	4,977	
合計	4,783	4,616	4,704	4,498	4,101	5,409		
女	個人	2,176	1,748	2,154	2,144	2,022	2,230	
	(資本金階級別) 株式会社	2千万円未満	2,353	2,284	2,323	2,273	2,130	2,552
		2千万円以上	2,355	2,340	2,332	2,303	2,083	2,514
		5千万円以上	2,147	2,336	2,309	2,246	2,016	2,527
		1億円以上	2,479	2,239	2,049	2,121	2,146	2,670
		10億円以上	2,444	2,712	2,612	2,875	2,430	3,078
	計	2,351	2,362	2,313	2,325	2,161	2,678	
	その他の法人	2,852	2,700	2,846	2,908	2,561	3,020	
合計	2,549	2,453	2,507	2,564	2,292	2,736		
計	個人	2,564	2,070	2,444	2,467	2,584	2,574	
	(資本金階級別) 株式会社	2千万円未満	3,595	3,481	3,473	3,352	3,026	3,927
		2千万円以上	4,001	3,621	3,636	3,715	3,500	4,101
		5千万円以上	3,746	4,121	3,908	3,759	3,962	4,196
		1億円以上	4,527	4,128	3,575	3,853	3,656	4,762
		10億円以上	5,275	5,246	5,435	5,217	4,033	6,125
	計	4,164	3,960	3,963	3,833	3,496	4,704	
	その他の法人	3,656	3,511	3,764	3,658	3,239	4,015	
合計	3,892	3,688	3,781	3,664	3,358	4,388		

国税局別表

第4表 国税局別及び業種別の給与所得者数・給与額

(1年を通じて勤務した給与所得者)

区 分		札 幌	仙 台	関東信越	東 京	金 沢	名古屋	大 阪
給 与 所 得 者 数		人	人	人	人	人	人	人
	建設業	211,288	332,546	549,416	890,809	137,936	461,483	485,822
	繊維工業	-	34,532	40,620	129,292	54,140	60,018	124,781
	化学工業	15,850	57,939	131,368	411,756	30,468	216,071	264,496
	金属機械工業	48,311	248,456	732,751	1,513,037	141,545	1,039,217	845,220
	その他の製造業	133,074	181,057	432,474	1,032,739	102,337	464,723	870,569
	卸小売業	340,307	606,295	982,462	2,799,481	231,394	1,172,887	1,759,219
	金融保険・不動産業	107,477	106,756	155,004	1,055,805	35,320	167,754	395,010
	運輸通信公益事業	210,325	256,541	336,938	1,799,978	97,555	425,878	733,831
	サービス業	536,297	724,732	1,378,002	3,743,730	250,775	1,407,214	2,236,875
農林水産・鉱業	60,743	60,472	70,566	70,426	7,942	67,538	26,604	
合 計	1,663,672	2,609,326	4,809,601	13,447,053	1,089,412	5,482,783	7,742,427	
給 与 総 額		百万円	百万円	百万円	百万円	百万円	百万円	百万円
	建設業	954,286	1,242,424	2,350,085	4,756,545	586,344	2,088,161	2,346,259
	繊維工業	-	75,691	138,852	503,709	176,264	221,096	446,706
	化学工業	59,311	215,436	583,455	2,930,394	126,932	1,068,588	1,529,664
	金属機械工業	207,095	987,854	3,494,561	9,311,049	649,908	5,834,252	4,730,912
	その他の製造業	432,596	573,765	1,620,728	5,174,502	365,280	1,697,293	4,023,125
	卸小売業	1,127,579	1,829,630	3,066,984	11,707,550	772,206	4,295,810	6,470,616
	金融保険・不動産業	540,541	479,324	737,918	6,822,468	166,884	766,267	1,898,777
	運輸通信公益事業	921,551	1,032,197	1,392,575	10,806,298	439,980	2,061,040	3,809,895
	サービス業	2,034,803	2,615,041	5,314,333	17,235,802	1,009,745	5,767,449	8,774,595
農林水産・鉱業	211,739	184,360	194,307	237,150	17,931	168,809	79,105	
合 計	6,489,501	9,235,723	18,893,799	69,485,466	4,311,474	23,968,765	34,109,654	
平 均 給 与		千円	千円	千円	千円	千円	千円	千円
	建設業	4,517	3,736	4,277	5,340	4,251	4,525	4,829
	繊維工業	-	2,192	3,418	3,896	3,256	3,684	3,580
	化学工業	3,742	3,718	4,441	7,117	4,166	4,946	5,783
	金属機械工業	4,287	3,976	4,769	6,154	4,592	5,614	5,597
	その他の製造業	3,251	3,169	3,748	5,010	3,569	3,652	4,621
	卸小売業	3,313	3,018	3,122	4,182	3,337	3,663	3,678
	金融保険・不動産業	5,029	4,490	4,761	6,462	4,725	4,568	4,807
	運輸通信公益事業	4,382	4,024	4,133	6,004	4,510	4,840	5,192
	サービス業	3,794	3,608	3,857	4,604	4,026	4,098	3,923
農林水産・鉱業	3,486	3,049	2,754	3,367	2,258	2,499	2,973	
合 計	3,901	3,540	3,928	5,167	3,958	4,372	4,406	

(1年を通じて勤務した給与所得者)

区 分		国 税 局	広 島	高 松	福 岡	熊 本	沖 縄	全 国 計
給 与 所 得 者 数			人	人	人	人	人	人
	建設業		274,207	133,166	204,289	222,355	18,739	3,922,056
	繊維工業		54,835	10,067	2,016	6,360	-	516,661
	化学工業		84,317	33,005	29,851	36,335	132	1,311,588
	金属機械工業		274,874	99,037	146,374	85,971	3,129	5,177,922
	その他の製造業		184,307	134,469	218,428	149,851	15,430	3,919,458
	卸小売業		544,977	308,333	493,863	340,145	65,974	9,645,337
	金融保険・不動産業		94,617	43,946	78,395	50,881	19,893	2,310,858
	運輸通信公益事業		203,575	113,171	205,045	105,460	39,528	4,527,825
	サービス業		725,193	367,060	716,594	540,943	109,066	12,736,481
農林水産・鉱業		23,093	17,304	27,138	24,557	5,623	462,006	
合 計		2,463,995	1,259,558	2,121,993	1,562,858	277,514	44,530,192	
給 与 総 額			百万円	百万円	百万円	百万円	百万円	百万円
	建設業		1,184,581	543,334	854,121	816,137	66,490	17,788,767
	繊維工業		168,637	27,976	4,917	14,983	-	1,778,832
	化学工業		380,086	172,238	158,632	147,904	1,220	7,373,861
	金属機械工業		1,331,093	420,256	723,510	413,537	4,628	28,108,654
	その他の製造業		574,444	468,753	714,863	514,629	53,512	16,213,490
	卸小売業		1,856,136	894,703	1,537,203	1,069,996	195,068	34,823,481
	金融保険・不動産業		400,978	215,885	336,597	219,111	69,783	12,654,534
	運輸通信公益事業		920,754	518,151	921,130	412,528	162,189	23,398,290
	サービス業		2,664,706	1,333,142	2,699,095	2,045,591	363,565	51,857,867
農林水産・鉱業		108,714	50,757	73,052	71,837	15,512	1,413,274	
合 計		9,590,130	4,645,194	8,023,120	5,726,254	931,967	195,411,047	
平 均 給 与			千円	千円	千円	千円	千円	千円
	建設業		4,320	4,080	4,181	3,670	3,548	4,536
	繊維工業		3,075	2,779	2,439	2,356	-	3,443
	化学工業		4,508	5,219	5,314	4,071	9,244	5,622
	金属機械工業		4,843	4,243	4,943	4,810	1,479	5,429
	その他の製造業		3,117	3,486	3,273	3,434	3,468	4,137
	卸小売業		3,406	2,902	3,113	3,146	2,957	3,610
	金融保険・不動産業		4,238	4,913	4,294	4,306	3,508	5,476
	運輸通信公益事業		4,523	4,578	4,492	3,912	4,103	5,168
	サービス業		3,674	3,632	3,767	3,782	3,333	4,072
農林水産・鉱業		4,708	2,933	2,692	2,925	2,759	3,059	
合 計		3,892	3,688	3,781	3,664	3,358	4,388	

国税局別表

第5表 国税局別及び給与階級別の納税者数・非納税者数

その1 札幌国税局

(1年を通じて勤務した給与所得者)

区 分 給与階級		年 末 調 整 を 行 っ た 者			年 末 調 整 を 行 わ な っ た 者			合 計		
		納 税 者	非納税者	計	納 税 者	非納税者	計	納 税 者	非納税者	計
		人	人	人	人	人	人	人	人	人
給 与 所 得 者 数	100万円以下	-	104,070	104,070	12,631	18,195	30,826	12,631	122,265	134,896
	200 "	143,510	71,525	215,035	30,236	10,107	40,343	173,746	81,632	255,378
	300 "	260,917	32,175	293,092	36,790	-	36,790	297,707	32,175	329,882
	400 "	281,607	17,172	298,779	26,985	-	26,985	308,592	17,172	325,764
	500 "	209,727	13,850	223,577	11,777	-	11,777	221,504	13,850	235,354
	600 "	135,278	3,391	138,669	7,043	-	7,043	142,321	3,391	145,712
	700 "	74,630	1,919	76,549	1,902	-	1,902	76,532	1,919	78,451
	800 "	49,713	124	49,837	1,525	-	1,525	51,238	124	51,362
	900 "	35,670	-	35,670	1,207	-	1,207	36,877	-	36,877
	1,000 "	17,652	-	17,652	525	-	525	18,177	-	18,177
	1,500 "	27,285	-	27,285	9,096	-	9,096	36,381	-	36,381
	2,000 "	7,391	-	7,391	3,302	-	3,302	10,693	-	10,693
	2,500 "	-	-	-	2,143	-	2,143	2,143	-	2,143
	2,500万円超	-	-	-	2,602	-	2,602	2,602	-	2,602
計	1,243,380	244,226	1,487,606	147,764	28,302	176,066	1,391,144	272,528	1,663,672	
給 与 総 額	100万円以下	百万円	百万円	百万円	百万円	百万円	百万円	百万円	百万円	百万円
	100万円以下	-	85,586	85,586	10,342	13,943	24,285	10,342	99,529	109,871
	200 "	230,817	93,004	323,821	44,616	14,236	58,852	275,433	107,240	382,673
	300 "	657,916	80,039	737,955	94,101	-	94,101	752,017	80,039	832,056
	400 "	986,303	62,042	1,048,345	96,243	-	96,243	1,082,546	62,042	1,144,588
	500 "	940,168	61,514	1,001,682	51,581	-	51,581	991,749	61,514	1,053,263
	600 "	740,632	19,088	759,720	39,761	-	39,761	780,393	19,088	799,481
	700 "	484,233	12,658	496,891	12,644	-	12,644	496,877	12,658	509,535
	800 "	371,419	915	372,334	11,481	-	11,481	382,900	915	383,815
	900 "	300,993	-	300,993	10,386	-	10,386	311,379	-	311,379
	1,000 "	167,577	-	167,577	5,089	-	5,089	172,667	-	172,667
	1,500 "	318,254	-	318,254	107,103	-	107,103	425,357	-	425,357
	2,000 "	130,329	-	130,329	59,761	-	59,761	190,090	-	190,090
	2,500 "	-	-	-	48,337	-	48,337	48,337	-	48,337
2,500万円超	-	-	-	126,388	-	126,388	126,388	-	126,388	
計	5,328,641	414,847	5,743,488	717,834	28,180	746,013	6,046,475	443,027	6,489,501	
税 額	100万円以下	百万円	百万円	百万円	百万円	百万円	百万円	百万円	百万円	百万円
	100万円以下	-	-	-	417	-	417	417	-	417
	200 "	3,717	-	3,717	1,196	-	1,196	4,913	-	4,913
	300 "	16,382	-	16,382	3,668	-	3,668	20,050	-	20,050
	400 "	25,787	-	25,787	4,599	-	4,599	30,386	-	30,386
	500 "	25,382	-	25,382	2,696	-	2,696	28,079	-	28,079
	600 "	22,159	-	22,159	2,786	-	2,786	24,946	-	24,946
	700 "	15,607	-	15,607	2,418	-	2,418	18,025	-	18,025
	800 "	14,800	-	14,800	1,307	-	1,307	16,107	-	16,107
	900 "	13,879	-	13,879	2,325	-	2,325	16,204	-	16,204
	1,000 "	8,985	-	8,985	352	-	352	9,336	-	9,336
	1,500 "	23,763	-	23,763	19,440	-	19,440	43,203	-	43,203
	2,000 "	16,423	-	16,423	12,135	-	12,135	28,558	-	28,558
	2,500 "	-	-	-	8,602	-	8,602	8,602	-	8,602
2,500万円超	-	-	-	29,885	-	29,885	29,885	-	29,885	
計	186,886	-	186,886	91,824	-	91,824	278,710	-	278,710	

その2 仙台国税局

(1年を通じて勤務した給与所得者)

区 分 給与階級		年 末 調 整 を 行 っ た 者			年 末 調 整 を 行 わ な っ た 者			合 計		
		納 税 者	非納税者	計	納 税 者	非納税者	計	納 税 者	非納税者	計
		人	人	人	人	人	人	人	人	人
給 与 所 得 者 数	100万円以下	-	128,140	128,140	39,875	23,321	63,196	39,875	151,461	191,336
	200 "	334,247	128,469	462,716	57,863	13,311	71,174	392,110	141,780	533,890
	300 "	483,949	81,235	565,184	31,386	-	31,386	515,335	81,235	596,570
	400 "	419,595	47,749	467,344	13,290	-	13,290	432,885	47,749	480,634
	500 "	295,684	25,939	321,623	6,637	-	6,637	302,321	25,939	328,260
	600 "	176,229	7,629	183,858	5,158	-	5,158	181,387	7,629	189,016
	700 "	97,108	3,248	100,356	3,212	-	3,212	100,320	3,248	103,568
	800 "	65,276	1,232	66,508	1,416	-	1,416	66,692	1,232	67,924
	900 "	39,282	860	40,142	1,065	-	1,065	40,347	860	41,207
	1,000 "	22,238	-	22,238	1,338	-	1,338	23,576	-	23,576
	1,500 "	32,625	-	32,625	3,768	-	3,768	36,393	-	36,393
	2,000 "	8,275	-	8,275	1,645	-	1,645	9,920	-	9,920
	2,500 "	-	-	-	3,195	-	3,195	3,195	-	3,195
	2,500万円超	-	-	-	3,837	-	3,837	3,837	-	3,837
	計	1,974,508	424,501	2,399,009	173,685	36,632	210,317	2,148,193	461,133	2,609,326
給 与 総 額	100万円以下	百万円	百万円	百万円	百万円	百万円	百万円	百万円	百万円	百万円
	100万円以下	-	107,152	107,152	30,928	17,951	48,879	30,928	125,103	156,031
	200 "	531,776	176,942	708,718	83,669	17,569	101,238	615,445	194,511	809,956
	300 "	1,218,352	200,700	1,419,052	76,457	-	76,457	1,294,809	200,700	1,495,509
	400 "	1,459,644	164,616	1,624,261	46,428	-	46,428	1,506,072	164,616	1,670,688
	500 "	1,321,407	114,107	1,435,513	30,113	-	30,113	1,351,520	114,107	1,465,627
	600 "	962,955	41,731	1,004,686	29,879	-	29,879	992,834	41,731	1,034,565
	700 "	628,901	20,797	649,697	20,668	-	20,668	649,569	20,797	670,365
	800 "	488,609	9,097	497,706	10,571	-	10,571	499,180	9,097	508,277
	900 "	333,389	7,054	340,443	8,985	-	8,985	342,374	7,054	349,428
	1,000 "	208,732	-	208,732	12,887	-	12,887	221,619	-	221,619
	1,500 "	384,810	-	384,810	44,127	-	44,127	428,937	-	428,937
	2,000 "	141,421	-	141,421	28,391	-	28,391	169,813	-	169,813
	2,500 "	-	-	-	73,811	-	73,811	73,811	-	73,811
	2,500万円超	-	-	-	181,098	-	181,098	181,098	-	181,098
計	7,679,996	842,195	8,522,191	678,012	35,520	713,532	8,358,008	877,715	9,235,723	
税 額	100万円以下	百万円	百万円	百万円	百万円	百万円	百万円	百万円	百万円	百万円
	100万円以下	-	-	-	1,218	-	1,218	1,218	-	1,218
	200 "	8,522	-	8,522	3,250	-	3,250	11,772	-	11,772
	300 "	28,236	-	28,236	2,922	-	2,922	31,158	-	31,158
	400 "	35,610	-	35,610	3,060	-	3,060	38,670	-	38,670
	500 "	35,427	-	35,427	1,628	-	1,628	37,055	-	37,055
	600 "	27,376	-	27,376	2,388	-	2,388	29,764	-	29,764
	700 "	19,217	-	19,217	2,326	-	2,326	21,544	-	21,544
	800 "	18,444	-	18,444	1,031	-	1,031	19,474	-	19,474
	900 "	14,480	-	14,480	1,428	-	1,428	15,908	-	15,908
	1,000 "	11,879	-	11,879	1,987	-	1,987	13,866	-	13,866
	1,500 "	28,735	-	28,735	6,001	-	6,001	34,736	-	34,736
	2,000 "	17,783	-	17,783	5,375	-	5,375	23,158	-	23,158
	2,500 "	-	-	-	14,151	-	14,151	14,151	-	14,151
	2,500万円超	-	-	-	49,597	-	49,597	49,597	-	49,597
計	245,709	-	245,709	96,363	-	96,363	342,072	-	342,072	

国税局別表

第5表 国税局別及び給与階級別の納税者数・非納税者数(続)

その3 関東信越国税局

(1年を通じて勤務した給与所得者)

区分 給与階級		年末調整を行った者			年末調整を行わなかった者			合計		
		納税者	非納税者	計	納税者	非納税者	計	納税者	非納税者	計
		人	人	人	人	人	人	人	人	人
給 与 所 得 者 数	100万円以下	-	311,762	311,762	67,492	45,127	112,619	67,492	356,889	424,381
	200 "	422,542	200,004	622,546	108,210	16,848	125,058	530,752	216,852	747,604
	300 "	691,563	59,838	751,401	61,067	-	61,067	752,630	59,838	812,468
	400 "	828,881	52,391	881,272	34,179	-	34,179	863,060	52,391	915,451
	500 "	643,034	38,544	681,578	19,756	-	19,756	662,790	38,544	701,334
	600 "	426,645	24,198	450,843	19,687	-	19,687	446,332	24,198	470,530
	700 "	256,604	6,964	263,568	2,898	-	2,898	259,502	6,964	266,466
	800 "	152,713	3,889	156,602	3,757	-	3,757	156,470	3,889	160,359
	900 "	98,589	701	99,290	5,037	-	5,037	103,626	701	104,327
	1,000 "	57,756	-	57,756	2,413	-	2,413	60,169	-	60,169
	1,500 "	103,382	-	103,382	8,019	-	8,019	111,401	-	111,401
	2,000 "	13,026	-	13,026	7,898	-	7,898	20,924	-	20,924
	2,500 "	-	-	-	6,599	-	6,599	6,599	-	6,599
	2,500万円超	-	-	-	7,588	-	7,588	7,588	-	7,588
	計	3,694,735	698,291	4,393,026	354,600	61,975	416,575	4,049,335	760,266	4,809,601
給 与 総 額	100万円以下	百万円	百万円	百万円	百万円	百万円	百万円	百万円	百万円	百万円
	100万円以下	-	262,673	262,673	53,366	35,123	88,489	53,366	297,797	351,162
	200 "	672,673	256,639	929,311	152,637	21,985	174,622	825,309	278,624	1,103,933
	300 "	1,751,417	147,417	1,898,835	148,852	-	148,852	1,900,269	147,417	2,047,686
	400 "	2,908,753	186,045	3,094,799	120,116	-	120,116	3,028,869	186,045	3,214,914
	500 "	2,876,697	171,230	3,047,926	87,495	-	87,495	2,964,192	171,230	3,135,421
	600 "	2,346,251	131,438	2,477,689	111,806	-	111,806	2,458,056	131,438	2,589,495
	700 "	1,660,629	45,457	1,706,086	18,909	-	18,909	1,679,537	45,457	1,724,994
	800 "	1,139,274	28,499	1,167,772	27,846	-	27,846	1,167,120	28,499	1,195,618
	900 "	834,535	5,930	840,465	42,472	-	42,472	877,007	5,930	882,937
	1,000 "	546,599	-	546,599	22,797	-	22,797	569,396	-	569,396
	1,500 "	1,187,800	-	1,187,800	97,481	-	97,481	1,285,282	-	1,285,282
	2,000 "	223,420	-	223,420	139,020	-	139,020	362,440	-	362,440
	2,500 "	-	-	-	147,267	-	147,267	147,267	-	147,267
	2,500万円超	-	-	-	283,255	-	283,255	283,255	-	283,255
計	16,148,047	1,235,328	17,383,375	1,453,316	57,108	1,510,424	17,601,363	1,292,436	18,893,799	
税 額	100万円以下	百万円	百万円	百万円	百万円	百万円	百万円	百万円	百万円	百万円
	100万円以下	-	-	-	1,464	-	1,464	1,464	-	1,464
	200 "	11,504	-	11,504	4,267	-	4,267	15,771	-	15,771
	300 "	44,819	-	44,819	6,115	-	6,115	50,935	-	50,935
	400 "	78,955	-	78,955	5,766	-	5,766	84,720	-	84,720
	500 "	82,233	-	82,233	6,041	-	6,041	88,274	-	88,274
	600 "	71,893	-	71,893	11,097	-	11,097	82,991	-	82,991
	700 "	55,014	-	55,014	1,009	-	1,009	56,024	-	56,024
	800 "	44,283	-	44,283	2,656	-	2,656	46,939	-	46,939
	900 "	38,460	-	38,460	2,090	-	2,090	40,550	-	40,550
	1,000 "	29,714	-	29,714	3,261	-	3,261	32,975	-	32,975
	1,500 "	85,597	-	85,597	11,529	-	11,529	97,125	-	97,125
	2,000 "	27,478	-	27,478	28,945	-	28,945	56,424	-	56,424
	2,500 "	-	-	-	24,625	-	24,625	24,625	-	24,625
	2,500万円超	-	-	-	59,310	-	59,310	59,310	-	59,310
計	569,950	-	569,950	168,175	-	168,175	738,125	-	738,125	

その4 東京国税局

(1年を通じて勤務した給与所得者)

区 分 給与階級		年 末 調 整 を 行 っ た 者			年 末 調 整 を 行 わ な っ た 者			合 計		
		納 税 者	非納税者	計	納 税 者	非納税者	計	納 税 者	非納税者	計
		人	人	人	人	人	人	人	人	人
給 与 所 得 者 数	100万円以下	-	658,569	658,569	142,947	79,144	222,091	142,947	737,713	880,660
	200 "	795,885	339,060	1,134,945	279,167	27,861	307,028	1,075,052	366,921	1,441,973
	300 "	1,310,853	99,164	1,410,017	170,408	-	170,408	1,481,261	99,164	1,580,425
	400 "	1,769,826	66,063	1,835,889	116,078	-	116,078	1,885,904	66,063	1,951,967
	500 "	1,847,960	70,537	1,918,497	61,622	-	61,622	1,909,582	70,537	1,980,119
	600 "	1,419,752	76,632	1,496,384	44,756	-	44,756	1,464,508	76,632	1,541,140
	700 "	1,012,347	41,825	1,054,172	22,201	-	22,201	1,034,548	41,825	1,076,373
	800 "	827,164	23,465	850,629	21,429	-	21,429	848,593	23,465	872,058
	900 "	594,139	4,024	598,163	19,571	-	19,571	613,710	4,024	617,734
	1,000 "	393,416	573	393,989	14,096	-	14,096	407,512	573	408,085
	1,500 "	798,863	-	798,863	40,528	-	40,528	839,391	-	839,391
	2,000 "	145,240	-	145,240	19,215	-	19,215	164,455	-	164,455
	2,500 "	-	-	-	41,878	-	41,878	41,878	-	41,878
	2,500万円超	-	-	-	50,795	-	50,795	50,795	-	50,795
	計	10,915,445	1,379,912	12,295,357	1,044,691	107,005	1,151,696	11,960,136	1,486,917	13,447,053
給 与 総 額	100万円以下	百万円	百万円	百万円	百万円	百万円	百万円	百万円	百万円	百万円
	100万円以下	-	540,513	540,513	111,863	61,959	173,822	111,863	602,472	714,336
	200 "	1,236,968	434,416	1,671,384	402,182	34,432	436,614	1,639,150	468,849	2,107,998
	300 "	3,336,901	245,455	3,582,356	425,497	-	425,497	3,762,398	245,455	4,007,853
	400 "	6,225,451	233,576	6,459,027	405,255	-	405,255	6,630,706	233,576	6,864,283
	500 "	8,307,359	320,201	8,627,560	277,177	-	277,177	8,584,535	320,201	8,904,736
	600 "	7,805,931	420,890	8,226,822	249,347	-	249,347	8,055,278	420,890	8,476,169
	700 "	6,565,555	270,930	6,836,485	143,265	-	143,265	6,708,820	270,930	6,979,750
	800 "	6,200,315	173,890	6,374,205	160,785	-	160,785	6,361,100	173,890	6,534,990
	900 "	5,044,785	33,190	5,077,975	165,790	-	165,790	5,210,575	33,190	5,243,765
	1,000 "	3,735,114	5,261	3,740,374	135,350	-	135,350	3,870,464	5,261	3,875,724
	1,500 "	9,436,057	-	9,436,057	497,425	-	497,425	9,933,482	-	9,933,482
	2,000 "	2,458,605	-	2,458,605	344,967	-	344,967	2,803,572	-	2,803,572
	2,500 "	-	-	-	946,014	-	946,014	946,014	-	946,014
	2,500万円超	-	-	-	2,092,794	-	2,092,794	2,092,794	-	2,092,794
計	60,353,040	2,678,323	63,031,363	6,357,711	96,391	6,454,103	66,710,752	2,774,714	69,485,466	
税 額	100万円以下	百万円	百万円	百万円	百万円	百万円	百万円	百万円	百万円	百万円
	100万円以下	-	-	-	3,886	-	3,886	3,886	-	3,886
	200 "	20,876	-	20,876	15,199	-	15,199	36,074	-	36,074
	300 "	88,097	-	88,097	20,534	-	20,534	108,632	-	108,632
	400 "	186,882	-	186,882	22,855	-	22,855	209,737	-	209,737
	500 "	268,413	-	268,413	16,646	-	16,646	285,059	-	285,059
	600 "	260,367	-	260,367	15,071	-	15,071	275,438	-	275,438
	700 "	229,138	-	229,138	13,933	-	13,933	243,071	-	243,071
	800 "	251,992	-	251,992	11,649	-	11,649	263,641	-	263,641
	900 "	241,954	-	241,954	12,640	-	12,640	254,594	-	254,594
	1,000 "	203,967	-	203,967	10,225	-	10,225	214,193	-	214,193
	1,500 "	688,860	-	688,860	62,445	-	62,445	751,305	-	751,305
	2,000 "	299,580	-	299,580	58,483	-	58,483	358,062	-	358,062
	2,500 "	-	-	-	154,733	-	154,733	154,733	-	154,733
	2,500万円超	-	-	-	483,926	-	483,926	483,926	-	483,926
計	2,740,126	-	2,740,126	902,225	-	902,225	3,642,351	-	3,642,351	

国税局別表

第5表 国税局別及び給与階級別の納税者数・非納税者数(続)

その5 金沢国税局

(1年を通じて勤務した給与所得者)

区分 給与階級		年末調整を行った者			年末調整を行わなかった者			合計		
		納税者	非納税者	計	納税者	非納税者	計	納税者	非納税者	計
給 与 所 得 者 数	100万円以下	人	人	人	人	人	人	人	人	人
	200 "	-	41,827	41,827	5,750	5,372	11,122	5,750	47,199	52,949
	300 "	84,661	38,568	123,229	19,435	3,817	23,252	104,096	42,385	146,481
	400 "	182,670	16,029	198,699	13,250	-	13,250	195,920	16,029	211,949
	500 "	217,235	13,875	231,110	5,438	-	5,438	222,673	13,875	236,548
	600 "	172,154	11,362	183,516	3,905	-	3,905	176,059	11,362	187,421
	700 "	98,778	4,106	102,884	1,179	-	1,179	99,957	4,106	104,063
	800 "	57,997	1,375	59,372	1,424	-	1,424	59,421	1,375	60,796
	900 "	35,120	587	35,707	307	-	307	35,427	587	36,014
	1,000 "	19,297	-	19,297	-	-	-	19,297	-	19,297
	1,500 "	14,209	-	14,209	-	-	-	14,209	-	14,209
	2,000 "	13,880	-	13,880	1,002	-	1,002	14,882	-	14,882
	2,500 "	874	-	874	672	-	672	1,546	-	1,546
	2,500万円超	-	-	-	1,631	-	1,631	1,631	-	1,631
	計	896,875	127,729	1,024,604	55,619	9,189	64,808	952,494	136,918	1,089,412
給 与 総 額	100万円以下	百万円	百万円	百万円	百万円	百万円	百万円	百万円	百万円	百万円
	200 "	-	35,091	35,091	4,046	4,489	8,535	4,046	39,580	43,626
	300 "	140,953	51,506	192,459	27,461	4,937	32,398	168,413	56,443	224,856
	400 "	462,204	40,712	502,917	33,328	-	33,328	495,533	40,712	536,245
	500 "	763,700	49,190	812,890	19,078	-	19,078	782,777	49,190	831,968
	600 "	768,167	50,966	819,134	17,351	-	17,351	785,518	50,966	836,485
	700 "	543,236	22,642	565,878	6,542	-	6,542	549,778	22,642	572,420
	800 "	373,782	8,897	382,679	8,798	-	8,798	382,580	8,897	391,477
	900 "	261,699	4,168	265,867	2,226	-	2,226	263,925	4,168	268,094
	1,000 "	165,261	-	165,261	-	-	-	165,261	-	165,261
	1,500 "	135,354	-	135,354	-	-	-	135,354	-	135,354
	2,000 "	168,227	-	168,227	11,991	-	11,991	180,218	-	180,218
	2,500 "	14,914	-	14,914	11,470	-	11,470	26,384	-	26,384
	2,500万円超	-	-	-	35,213	-	35,213	35,213	-	35,213
	計	3,797,496	263,173	4,060,670	241,378	9,426	250,804	4,038,875	272,599	4,311,474
税 額	100万円以下	百万円	百万円	百万円	百万円	百万円	百万円	百万円	百万円	百万円
	200 "	-	-	-	133	-	133	133	-	133
	300 "	2,410	-	2,410	1,074	-	1,074	3,484	-	3,484
	400 "	11,657	-	11,657	1,388	-	1,388	13,045	-	13,045
	500 "	20,671	-	20,671	1,132	-	1,132	21,804	-	21,804
	600 "	21,570	-	21,570	1,898	-	1,898	23,468	-	23,468
	700 "	15,877	-	15,877	1,130	-	1,130	17,008	-	17,008
	800 "	11,948	-	11,948	1,095	-	1,095	13,043	-	13,043
	900 "	10,097	-	10,097	105	-	105	10,202	-	10,202
	1,000 "	7,763	-	7,763	-	-	-	7,763	-	7,763
	1,500 "	6,900	-	6,900	-	-	-	6,900	-	6,900
	2,000 "	13,187	-	13,187	1,186	-	1,186	14,373	-	14,373
	2,500 "	2,072	-	2,072	2,316	-	2,316	4,388	-	4,388
	2,500万円超	-	-	-	5,879	-	5,879	5,879	-	5,879
	計	124,152	-	124,152	33,376	-	33,376	157,527	-	157,527

その6 名古屋国税局

(1年を通じて勤務した給与所得者)

区 分 給与階級		年 末 調 整 を 行 っ た 者			年 末 調 整 を 行 わ な っ た 者			合 計		
		納 税 者	非納税者	計	納 税 者	非納税者	計	納 税 者	非納税者	計
		人	人	人	人	人	人	人	人	人
給 与 所 得 者 数	100万円以下	-	364,613	364,613	65,496	41,234	106,730	65,496	405,847	471,343
	200 "	423,595	226,637	650,232	94,312	9,907	104,219	517,907	236,544	754,451
	300 "	679,299	53,115	732,414	50,243	-	50,243	729,542	53,115	782,657
	400 "	837,952	47,044	884,996	24,642	-	24,642	862,594	47,044	909,638
	500 "	751,095	45,465	796,560	18,334	-	18,334	769,429	45,465	814,894
	600 "	521,477	30,511	551,988	10,111	-	10,111	531,588	30,511	562,099
	700 "	373,303	14,397	387,700	2,440	-	2,440	375,743	14,397	390,140
	800 "	269,145	3,620	272,765	1,414	-	1,414	270,559	3,620	274,179
	900 "	167,539	154	167,693	2,576	-	2,576	170,115	154	170,269
	1,000 "	102,679	-	102,679	3,491	-	3,491	106,170	-	106,170
	1,500 "	181,311	-	181,311	6,731	-	6,731	188,042	-	188,042
	2,000 "	35,198	-	35,198	3,419	-	3,419	38,617	-	38,617
	2,500 "	-	-	-	11,141	-	11,141	11,141	-	11,141
	2,500万円超	-	-	-	9,143	-	9,143	9,143	-	9,143
計	4,342,593	785,556	5,128,149	303,493	51,141	354,634	4,646,086	836,697	5,482,783	
給 与 総 額	100万円以下	-	300,129	300,129	49,237	30,567	79,804	49,237	330,695	379,932
	200 "	661,959	287,734	949,693	135,447	12,775	148,222	797,406	300,509	1,097,915
	300 "	1,730,987	130,722	1,861,709	122,299	-	122,299	1,853,287	130,722	1,984,009
	400 "	2,942,530	165,793	3,108,323	85,915	-	85,915	3,028,445	165,793	3,194,238
	500 "	3,369,403	203,919	3,573,322	82,529	-	82,529	3,451,932	203,919	3,655,850
	600 "	2,861,404	166,672	3,028,076	57,273	-	57,273	2,918,677	166,672	3,085,349
	700 "	2,413,661	93,804	2,507,465	15,999	-	15,999	2,429,661	93,804	2,523,465
	800 "	2,009,760	27,071	2,036,831	10,632	-	10,632	2,020,393	27,071	2,047,464
	900 "	1,420,500	1,251	1,421,751	21,565	-	21,565	1,442,065	1,251	1,443,316
	1,000 "	973,967	-	973,967	33,443	-	33,443	1,007,410	-	1,007,410
	1,500 "	2,129,231	-	2,129,231	82,176	-	82,176	2,211,407	-	2,211,407
	2,000 "	611,852	-	611,852	62,384	-	62,384	674,236	-	674,236
	2,500 "	-	-	-	246,068	-	246,068	246,068	-	246,068
	2,500万円超	-	-	-	418,106	-	418,106	418,106	-	418,106
計	21,125,255	1,377,094	22,502,349	1,423,075	43,341	1,466,416	22,548,330	1,420,436	23,968,765	
税 額	100万円以下	-	-	-	1,559	-	1,559	1,559	-	1,559
	200 "	10,742	-	10,742	5,212	-	5,212	15,954	-	15,954
	300 "	44,578	-	44,578	5,941	-	5,941	50,518	-	50,518
	400 "	84,733	-	84,733	5,076	-	5,076	89,809	-	89,809
	500 "	99,645	-	99,645	7,632	-	7,632	107,277	-	107,277
	600 "	87,928	-	87,928	8,432	-	8,432	96,360	-	96,360
	700 "	79,778	-	79,778	1,232	-	1,232	81,010	-	81,010
	800 "	75,702	-	75,702	1,608	-	1,608	77,310	-	77,310
	900 "	66,495	-	66,495	5,071	-	5,071	71,565	-	71,565
	1,000 "	53,278	-	53,278	7,183	-	7,183	60,462	-	60,462
	1,500 "	157,048	-	157,048	14,293	-	14,293	171,341	-	171,341
	2,000 "	78,550	-	78,550	11,273	-	11,273	89,823	-	89,823
	2,500 "	-	-	-	41,064	-	41,064	41,064	-	41,064
	2,500万円超	-	-	-	93,905	-	93,905	93,905	-	93,905
計	838,476	-	838,476	209,480	-	209,480	1,047,957	-	1,047,957	

国税局別表

第5表 国税局別及び給与階級別の納税者数・非納税者数(続)

その7 大阪国税局

(1年を通じて勤務した給与所得者)

区分	年末調整を行った者			年末調整を行わなかった者			合計			
	納税者	非納税者	計	納税者	非納税者	計	納税者	非納税者	計	
給与階級	人	人	人	人	人	人	人	人	人	
給 与 所 得 者 数	100万円以下	-	489,194	489,194	92,675	71,740	164,415	92,675	560,934	653,609
	200 "	597,516	287,283	884,799	167,698	26,034	193,732	765,214	313,317	1,078,531
	300 "	881,533	89,344	970,877	109,975	-	109,975	991,508	89,344	1,080,852
	400 "	1,129,860	71,221	1,201,081	61,537	-	61,537	1,191,397	71,221	1,262,618
	500 "	1,007,277	89,346	1,096,623	36,993	-	36,993	1,044,270	89,346	1,133,616
	600 "	751,088	51,414	802,502	28,940	-	28,940	780,028	51,414	831,442
	700 "	494,906	21,915	516,821	8,175	-	8,175	503,081	21,915	524,996
	800 "	372,155	5,912	378,067	12,812	-	12,812	384,967	5,912	390,879
	900 "	243,877	679	244,556	7,348	-	7,348	251,225	679	251,904
	1,000 "	158,556	1,064	159,620	6,366	-	6,366	164,922	1,064	165,986
	1,500 "	272,641	-	272,641	15,780	-	15,780	288,421	-	288,421
	2,000 "	37,899	-	37,899	12,531	-	12,531	50,430	-	50,430
	2,500 "	-	-	-	13,526	-	13,526	13,526	-	13,526
	2,500万円超	-	-	-	15,617	-	15,617	15,617	-	15,617
計	5,947,308	1,107,372	7,054,680	589,973	97,774	687,747	6,537,281	1,205,146	7,742,427	
給 与 総 額	百万円	百万円	百万円	百万円	百万円	百万円	百万円	百万円	百万円	百万円
	100万円以下	-	402,563	402,563	73,758	56,751	130,509	73,758	459,314	533,072
	200 "	929,942	362,090	1,292,033	236,647	32,243	268,890	1,166,589	394,334	1,560,923
	300 "	2,243,324	221,518	2,464,843	279,161	-	279,161	2,522,485	221,518	2,744,004
	400 "	3,959,405	248,061	4,207,466	213,946	-	213,946	4,173,351	248,061	4,421,412
	500 "	4,521,202	400,129	4,921,331	168,799	-	168,799	4,690,001	400,129	5,090,130
	600 "	4,116,962	283,114	4,400,076	161,625	-	161,625	4,278,587	283,114	4,561,701
	700 "	3,204,787	140,294	3,345,082	53,459	-	53,459	3,258,247	140,294	3,398,541
	800 "	2,779,014	43,389	2,822,404	95,976	-	95,976	2,874,991	43,389	2,918,380
	900 "	2,064,925	5,707	2,070,631	62,916	-	62,916	2,127,841	5,707	2,133,548
	1,000 "	1,507,345	10,548	1,517,893	61,580	-	61,580	1,568,925	10,548	1,579,472
	1,500 "	3,219,401	-	3,219,401	201,173	-	201,173	3,420,574	-	3,420,574
	2,000 "	644,072	-	644,072	220,568	-	220,568	864,640	-	864,640
	2,500 "	-	-	-	309,649	-	309,649	309,649	-	309,649
2,500万円超	-	-	-	573,608	-	573,608	573,608	-	573,608	
計	29,190,380	2,117,414	31,307,795	2,712,866	88,994	2,801,860	31,903,246	2,206,409	34,109,654	
税 額	百万円	百万円	百万円	百万円	百万円	百万円	百万円	百万円	百万円	百万円
	100万円以下	-	-	-	2,311	-	2,311	2,311	-	2,311
	200 "	15,435	-	15,435	8,044	-	8,044	23,480	-	23,480
	300 "	57,591	-	57,591	12,611	-	12,611	70,202	-	70,202
	400 "	111,222	-	111,222	10,362	-	10,362	121,584	-	121,584
	500 "	132,053	-	132,053	9,660	-	9,660	141,713	-	141,713
	600 "	126,800	-	126,800	13,928	-	13,928	140,728	-	140,728
	700 "	104,547	-	104,547	2,890	-	2,890	107,437	-	107,437
	800 "	106,054	-	106,054	9,810	-	9,810	115,864	-	115,864
	900 "	95,318	-	95,318	6,945	-	6,945	102,263	-	102,263
	1,000 "	82,305	-	82,305	6,866	-	6,866	89,171	-	89,171
	1,500 "	235,633	-	235,633	26,589	-	26,589	262,222	-	262,222
	2,000 "	79,250	-	79,250	41,286	-	41,286	120,536	-	120,536
	2,500 "	-	-	-	52,600	-	52,600	52,600	-	52,600
2,500万円超	-	-	-	137,551	-	137,551	137,551	-	137,551	
計	1,146,209	-	1,146,209	341,453	-	341,453	1,487,662	-	1,487,662	

その8 広島国税局

(1年を通じて勤務した給与所得者)

区 分 給与階級		年末調整を行った者			年末調整を行わなかった者			合 計		
		納 税 者	非納税者	計	納 税 者	非納税者	計	納 税 者	非納税者	計
		人	人	人	人	人	人	人	人	人
給 与 所 得 者 数	100万円以下	-	145,532	145,532	30,808	18,395	49,203	30,808	163,927	194,735
	200 "	219,306	99,581	318,887	45,590	7,113	52,703	264,896	106,694	371,590
	300 "	407,783	35,590	443,373	29,008	-	29,008	436,791	35,590	472,381
	400 "	427,510	32,612	460,122	15,220	-	15,220	442,730	32,612	475,342
	500 "	323,771	16,833	340,604	11,512	-	11,512	335,283	16,833	352,116
	600 "	217,979	9,004	226,983	4,072	-	4,072	222,051	9,004	231,055
	700 "	132,851	3,655	136,506	1,654	-	1,654	134,505	3,655	138,160
	800 "	87,240	550	87,790	800	-	800	88,040	550	88,590
	900 "	51,133	-	51,133	2,708	-	2,708	53,841	-	53,841
	1,000 "	23,667	-	23,667	1,819	-	1,819	25,486	-	25,486
	1,500 "	36,861	-	36,861	5,923	-	5,923	42,784	-	42,784
	2,000 "	7,886	-	7,886	3,313	-	3,313	11,199	-	11,199
	2,500 "	-	-	-	3,141	-	3,141	3,141	-	3,141
	2,500万円 超	-	-	-	3,575	-	3,575	3,575	-	3,575
計	1,935,987	343,357	2,279,344	159,143	25,508	184,651	2,095,130	368,865	2,463,995	
給 与 総 額	100万円以下	百万円	百万円	百万円	百万円	百万円	百万円	百万円	百万円	百万円
	100万円以下	-	121,195	121,195	23,757	13,526	37,284	23,757	134,721	158,479
	200 "	346,614	127,063	473,678	65,385	9,643	75,028	411,999	136,707	548,706
	300 "	1,040,493	87,307	1,127,800	71,530	-	71,530	1,112,024	87,307	1,199,330
	400 "	1,492,560	111,994	1,604,554	53,960	-	53,960	1,546,520	111,994	1,658,514
	500 "	1,448,610	75,135	1,523,745	51,060	-	51,060	1,499,670	75,135	1,574,805
	600 "	1,198,460	49,623	1,248,084	22,589	-	22,589	1,221,050	49,623	1,270,673
	700 "	857,092	23,300	880,392	10,447	-	10,447	867,539	23,300	890,839
	800 "	648,708	4,034	652,742	5,795	-	5,795	654,503	4,034	658,537
	900 "	432,818	-	432,818	23,064	-	23,064	455,882	-	455,882
	1,000 "	224,615	-	224,615	17,326	-	17,326	241,942	-	241,942
	1,500 "	436,652	-	436,652	73,165	-	73,165	509,817	-	509,817
	2,000 "	133,753	-	133,753	62,885	-	62,885	196,637	-	196,637
	2,500 "	-	-	-	69,671	-	69,671	69,671	-	69,671
2,500万円 超	-	-	-	156,297	-	156,297	156,297	-	156,297	
計	8,260,375	599,651	8,860,026	706,934	23,170	730,103	8,967,309	622,821	9,590,130	
税 額	100万円以下	百万円	百万円	百万円	百万円	百万円	百万円	百万円	百万円	百万円
	100万円以下	-	-	-	798	-	798	798	-	798
	200 "	5,581	-	5,581	2,524	-	2,524	8,105	-	8,105
	300 "	25,953	-	25,953	3,682	-	3,682	29,635	-	29,635
	400 "	38,504	-	38,504	2,490	-	2,490	40,994	-	40,994
	500 "	40,455	-	40,455	2,336	-	2,336	42,791	-	42,791
	600 "	35,539	-	35,539	1,621	-	1,621	37,159	-	37,159
	700 "	27,460	-	27,460	1,111	-	1,111	28,571	-	28,571
	800 "	23,889	-	23,889	205	-	205	24,094	-	24,094
	900 "	19,961	-	19,961	2,870	-	2,870	22,831	-	22,831
	1,000 "	12,592	-	12,592	1,421	-	1,421	14,013	-	14,013
	1,500 "	32,887	-	32,887	10,136	-	10,136	43,022	-	43,022
	2,000 "	16,450	-	16,450	11,431	-	11,431	27,881	-	27,881
	2,500 "	-	-	-	11,935	-	11,935	11,935	-	11,935
2,500万円 超	-	-	-	34,384	-	34,384	34,384	-	34,384	
計	279,271	-	279,271	86,942	-	86,942	366,212	-	366,212	

国税局別表

第5表 国税局別及び給与階級別の納税者数・非納税者数(続)

その9 高松国税局

(1年を通じて勤務した給与所得者)

区分	年末調整を行った者			年末調整を行わなかった者			合計			
	納税者	非納税者	計	納税者	非納税者	計	納税者	非納税者	計	
給与階級	人	人	人	人	人	人	人	人	人	
給 与 所 得 者 数	100万円以下	-	87,923	87,923	7,714	6,580	14,294	7,714	94,503	102,217
	200 "	120,630	62,728	183,358	20,375	3,274	23,649	141,005	66,002	207,007
	300 "	236,290	32,308	268,598	11,833	-	11,833	248,123	32,308	280,431
	400 "	216,244	22,366	238,610	4,936	-	4,936	221,180	22,366	243,546
	500 "	159,414	8,305	167,719	1,227	-	1,227	160,641	8,305	168,946
	600 "	91,827	5,840	97,667	1,414	-	1,414	93,241	5,840	99,081
	700 "	55,920	475	56,395	618	-	618	56,538	475	57,013
	800 "	33,748	568	34,316	1,408	-	1,408	35,156	568	35,724
	900 "	19,683	-	19,683	-	-	-	19,683	-	19,683
	1,000 "	13,866	-	13,866	907	-	907	14,773	-	14,773
	1,500 "	20,434	-	20,434	1,205	-	1,205	21,639	-	21,639
	2,000 "	5,056	-	5,056	1,495	-	1,495	6,551	-	6,551
	2,500 "	-	-	-	1,363	-	1,363	1,363	-	1,363
	2,500万円超	-	-	-	1,584	-	1,584	1,584	-	1,584
計	973,112	220,513	1,193,625	56,079	9,854	65,933	1,029,191	230,367	1,259,558	
給 与 総 額	百万円	百万円	百万円	百万円	百万円	百万円	百万円	百万円	百万円	百万円
	100万円以下	-	72,605	72,605	5,827	4,678	10,505	5,827	77,283	83,110
	200 "	191,713	81,603	273,316	31,056	3,992	35,048	222,769	85,594	308,363
	300 "	592,322	83,456	675,778	28,222	-	28,222	620,544	83,456	704,000
	400 "	749,997	77,633	827,630	17,108	-	17,108	767,105	77,633	844,738
	500 "	710,816	37,101	747,917	5,876	-	5,876	716,692	37,101	753,793
	600 "	504,384	31,771	536,156	7,580	-	7,580	511,964	31,771	543,735
	700 "	362,905	2,990	365,895	4,260	-	4,260	367,165	2,990	370,155
	800 "	252,350	4,413	256,763	10,145	-	10,145	262,495	4,413	266,908
	900 "	166,520	-	166,520	-	-	-	166,520	-	166,520
	1,000 "	132,403	-	132,403	8,749	-	8,749	141,152	-	141,152
	1,500 "	240,983	-	240,983	15,417	-	15,417	256,400	-	256,400
	2,000 "	87,281	-	87,281	27,387	-	27,387	114,668	-	114,668
	2,500 "	-	-	-	29,215	-	29,215	29,215	-	29,215
2,500万円超	-	-	-	62,436	-	62,436	62,436	-	62,436	
計	3,991,675	391,572	4,383,247	253,278	8,670	261,947	4,244,953	400,241	4,645,194	
税 額	百万円	百万円	百万円	百万円	百万円	百万円	百万円	百万円	百万円	百万円
	100万円以下	-	-	-	164	-	164	164	-	164
	200 "	3,052	-	3,052	1,033	-	1,033	4,085	-	4,085
	300 "	14,232	-	14,232	1,304	-	1,304	15,537	-	15,537
	400 "	19,299	-	19,299	1,059	-	1,059	20,358	-	20,358
	500 "	19,739	-	19,739	672	-	672	20,411	-	20,411
	600 "	14,428	-	14,428	714	-	714	15,142	-	15,142
	700 "	11,601	-	11,601	949	-	949	12,550	-	12,550
	800 "	9,475	-	9,475	993	-	993	10,468	-	10,468
	900 "	7,758	-	7,758	-	-	-	7,758	-	7,758
	1,000 "	7,779	-	7,779	645	-	645	8,425	-	8,425
	1,500 "	17,805	-	17,805	2,488	-	2,488	20,293	-	20,293
	2,000 "	11,399	-	11,399	5,450	-	5,450	16,849	-	16,849
	2,500 "	-	-	-	5,241	-	5,241	5,241	-	5,241
2,500万円超	-	-	-	15,695	-	15,695	15,695	-	15,695	
計	136,567	-	136,567	36,406	-	36,406	172,973	-	172,973	

その10 福岡国税局

(1年を通じて勤務した給与所得者)

区 分 給与階級		年末調整を行った者			年末調整を行わなかった者			合 計		
		納 税 者	非納税者	計	納 税 者	非納税者	計	納 税 者	非納税者	計
		人	人	人	人	人	人	人	人	人
給 与 所 得 者 数	100万円以下	-	129,483	129,483	29,169	16,848	46,017	29,169	146,331	175,500
	200 "	195,112	104,773	299,885	37,384	4,911	42,295	232,496	109,684	342,180
	300 "	373,581	49,493	423,074	17,891	-	17,891	391,472	49,493	440,965
	400 "	363,956	38,535	402,491	12,577	-	12,577	376,533	38,535	415,068
	500 "	260,150	18,157	278,307	8,754	-	8,754	268,904	18,157	287,061
	600 "	160,358	5,192	165,550	3,940	-	3,940	164,298	5,192	169,490
	700 "	97,542	2,748	100,290	2,115	-	2,115	99,657	2,748	102,405
	800 "	65,577	879	66,456	1,483	-	1,483	67,060	879	67,939
	900 "	35,397	-	35,397	1,924	-	1,924	37,321	-	37,321
	1,000 "	23,427	-	23,427	1,512	-	1,512	24,939	-	24,939
	1,500 "	36,787	-	36,787	3,025	-	3,025	39,812	-	39,812
	2,000 "	10,621	-	10,621	1,797	-	1,797	12,418	-	12,418
	2,500 "	-	-	-	4,280	-	4,280	4,280	-	4,280
	2,500万円超	-	-	-	2,615	-	2,615	2,615	-	2,615
計	1,622,508	349,260	1,971,768	128,466	21,759	150,225	1,750,974	371,019	2,121,993	
給 与 総 額	100万円以下	百万円	百万円	百万円	百万円	百万円	百万円	百万円	百万円	百万円
	100万円以下	-	108,788	108,788	23,169	14,096	37,265	23,169	122,884	146,053
	200 "	311,479	141,561	453,040	52,688	6,177	58,865	364,167	147,737	511,904
	300 "	945,374	122,767	1,068,141	44,998	-	44,998	990,372	122,767	1,113,139
	400 "	1,263,764	133,228	1,396,991	43,003	-	43,003	1,306,767	133,228	1,439,995
	500 "	1,165,026	81,688	1,246,713	39,538	-	39,538	1,204,563	81,688	1,286,251
	600 "	875,558	28,223	903,781	22,352	-	22,352	897,910	28,223	926,133
	700 "	629,696	17,853	647,548	13,690	-	13,690	643,386	17,853	661,239
	800 "	490,460	6,513	496,974	10,688	-	10,688	501,148	6,513	507,661
	900 "	300,069	-	300,069	16,332	-	16,332	316,402	-	316,402
	1,000 "	222,577	-	222,577	14,633	-	14,633	237,210	-	237,210
	1,500 "	434,386	-	434,386	36,447	-	36,447	470,833	-	470,833
	2,000 "	181,229	-	181,229	30,508	-	30,508	211,737	-	211,737
	2,500 "	-	-	-	94,483	-	94,483	94,483	-	94,483
2,500万円超	-	-	-	100,080	-	100,080	100,080	-	100,080	
計	6,819,617	640,620	7,460,237	542,609	20,273	562,882	7,362,227	660,893	8,023,120	
税 額	100万円以下	百万円	百万円	百万円	百万円	百万円	百万円	百万円	百万円	百万円
	100万円以下	-	-	-	739	-	739	739	-	739
	200 "	5,210	-	5,210	1,857	-	1,857	7,067	-	7,067
	300 "	23,686	-	23,686	2,215	-	2,215	25,901	-	25,901
	400 "	33,128	-	33,128	3,319	-	3,319	36,446	-	36,446
	500 "	32,304	-	32,304	2,328	-	2,328	34,633	-	34,633
	600 "	25,483	-	25,483	3,290	-	3,290	28,773	-	28,773
	700 "	19,523	-	19,523	817	-	817	20,340	-	20,340
	800 "	19,609	-	19,609	593	-	593	20,201	-	20,201
	900 "	13,720	-	13,720	1,506	-	1,506	15,225	-	15,225
	1,000 "	12,192	-	12,192	1,173	-	1,173	13,364	-	13,364
	1,500 "	32,224	-	32,224	5,774	-	5,774	37,998	-	37,998
	2,000 "	22,841	-	22,841	4,611	-	4,611	27,452	-	27,452
	2,500 "	-	-	-	18,747	-	18,747	18,747	-	18,747
2,500万円超	-	-	-	24,729	-	24,729	24,729	-	24,729	
計	239,918	-	239,918	71,698	-	71,698	311,616	-	311,616	

国税局別表

第5表 国税局別及び給与階級別の納税者数・非納税者数(続)

その11 熊本国税局

(1年を通じて勤務した給与所得者)

区分	年末調整を行った者			年末調整を行わなかった者			合計		
	納税者	非納税者	計	納税者	非納税者	計	納税者	非納税者	計
給与所得者数	人	人	人	人	人	人	人	人	人
100万円以下	-	89,440	89,440	18,005	6,834	24,839	18,005	96,274	114,279
200 "	168,351	77,227	245,578	23,627	3,586	27,213	191,978	80,813	272,791
300 "	312,839	40,827	353,666	12,431	-	12,431	325,270	40,827	366,097
400 "	271,222	26,814	298,036	7,534	-	7,534	278,756	26,814	305,570
500 "	181,293	14,240	195,533	4,571	-	4,571	185,864	14,240	200,104
600 "	114,249	2,990	117,239	1,464	-	1,464	115,713	2,990	118,703
700 "	52,889	1,312	54,201	3,056	-	3,056	55,945	1,312	57,257
800 "	48,277	276	48,553	2,001	-	2,001	50,278	276	50,554
900 "	25,075	-	25,075	752	-	752	25,827	-	25,827
1,000 "	14,231	-	14,231	116	-	116	14,347	-	14,347
1,500 "	20,761	-	20,761	2,361	-	2,361	23,122	-	23,122
2,000 "	6,131	-	6,131	1,083	-	1,083	7,214	-	7,214
2,500 "	-	-	-	4,603	-	4,603	4,603	-	4,603
2,500万円超	-	-	-	2,390	-	2,390	2,390	-	2,390
計	1,215,318	253,126	1,468,444	83,994	10,420	94,414	1,299,312	263,546	1,562,858
給与総額	百万円	百万円	百万円	百万円	百万円	百万円	百万円	百万円	百万円
100万円以下	-	75,118	75,118	13,525	5,551	19,076	13,525	80,669	94,194
200 "	272,038	103,754	375,792	32,364	4,861	37,224	304,401	108,615	413,016
300 "	783,690	102,791	886,481	31,549	-	31,549	815,239	102,791	918,030
400 "	947,906	92,736	1,040,642	26,239	-	26,239	974,145	92,736	1,066,880
500 "	807,115	62,182	869,296	20,450	-	20,450	827,564	62,182	889,746
600 "	628,650	16,444	645,094	8,265	-	8,265	636,915	16,444	653,360
700 "	342,226	8,223	350,449	20,091	-	20,091	362,317	8,223	370,540
800 "	361,998	1,998	363,995	14,963	-	14,963	376,961	1,998	378,959
900 "	212,961	-	212,961	6,499	-	6,499	219,460	-	219,460
1,000 "	134,912	-	134,912	1,152	-	1,152	136,064	-	136,064
1,500 "	245,156	-	245,156	28,746	-	28,746	273,902	-	273,902
2,000 "	102,677	-	102,677	19,918	-	19,918	122,595	-	122,595
2,500 "	-	-	-	101,252	-	101,252	101,252	-	101,252
2,500万円超	-	-	-	88,255	-	88,255	88,255	-	88,255
計	4,839,328	463,246	5,302,574	413,268	10,412	423,680	5,252,596	473,657	5,726,254
税額	百万円	百万円	百万円	百万円	百万円	百万円	百万円	百万円	百万円
100万円以下	-	-	-	501	-	501	501	-	501
200 "	4,682	-	4,682	939	-	939	5,621	-	5,621
300 "	19,018	-	19,018	1,539	-	1,539	20,557	-	20,557
400 "	23,778	-	23,778	1,025	-	1,025	24,802	-	24,802
500 "	21,438	-	21,438	1,978	-	1,978	23,416	-	23,416
600 "	18,341	-	18,341	606	-	606	18,947	-	18,947
700 "	11,378	-	11,378	1,357	-	1,357	12,735	-	12,735
800 "	12,858	-	12,858	1,858	-	1,858	14,717	-	14,717
900 "	10,082	-	10,082	396	-	396	10,478	-	10,478
1,000 "	7,285	-	7,285	0	-	0	7,285	-	7,285
1,500 "	18,374	-	18,374	1,963	-	1,963	20,337	-	20,337
2,000 "	12,723	-	12,723	2,910	-	2,910	15,633	-	15,633
2,500 "	-	-	-	22,605	-	22,605	22,605	-	22,605
2,500万円超	-	-	-	20,016	-	20,016	20,016	-	20,016
計	159,958	-	159,958	57,692	-	57,692	217,649	-	217,649

その12 沖縄国税事務所

(1年を通じて勤務した給与所得者)

区 分 給与階級		年末調整を行った者			年末調整を行わなかった者			合 計		
		納 税 者	非納税者	計	納 税 者	非納税者	計	納 税 者	非納税者	計
給 与 所 得 者 数	100万円以下	人	人	人	人	人	人	人	人	人
	200 "	-	13,962	13,962	4,343	2,823	7,166	4,343	16,785	21,128
	300 "	38,576	15,660	54,236	7,494	1,242	8,736	46,070	16,902	62,972
	400 "	59,042	13,365	72,407	4,107	-	4,107	63,149	13,365	76,514
	500 "	35,769	8,702	44,471	2,103	-	2,103	37,872	8,702	46,574
	600 "	26,673	2,388	29,061	24	-	24	26,697	2,388	29,085
	700 "	14,874	815	15,689	702	-	702	15,576	815	16,391
	800 "	7,454	146	7,600	12	-	12	7,466	146	7,612
	900 "	2,888	-	2,888	246	-	246	3,134	-	3,134
	1,000 "	2,677	-	2,677	672	-	672	3,349	-	3,349
	1,500 "	2,976	-	2,976	-	-	-	2,976	-	2,976
	2,000 "	3,631	-	3,631	380	-	380	4,011	-	4,011
	2,500 "	2,428	-	2,428	693	-	693	3,121	-	3,121
	2,500万円超	-	-	-	322	-	322	322	-	322
計	196,988	55,038	252,026	21,423	4,065	25,488	218,411	59,103	277,514	
給 与 総 額	100万円以下	百万円	百万円	百万円	百万円	百万円	百万円	百万円	百万円	百万円
	200 "	-	11,624	11,624	3,679	1,924	5,603	3,679	13,547	17,227
	300 "	60,904	21,576	82,481	10,210	1,354	11,564	71,114	22,930	94,045
	400 "	147,144	31,852	178,995	10,522	-	10,522	157,665	31,852	189,517
	500 "	125,462	28,936	154,398	7,772	-	7,772	133,234	28,936	162,170
	600 "	118,898	10,580	129,478	111	-	111	119,009	10,580	129,589
	700 "	82,223	4,624	86,848	4,052	-	4,052	86,276	4,624	90,900
	800 "	48,018	897	48,914	78	-	78	48,095	897	48,992
	900 "	21,750	-	21,750	1,921	-	1,921	23,671	-	23,671
	1,000 "	22,374	-	22,374	5,688	-	5,688	28,062	-	28,062
	1,500 "	28,156	-	28,156	-	-	-	28,156	-	28,156
	2,000 "	43,390	-	43,390	4,137	-	4,137	47,527	-	47,527
	2,500 "	41,941	-	41,941	11,229	-	11,229	53,171	-	53,171
	2,500万円超	-	-	-	6,774	-	6,774	6,774	-	6,774
計	740,259	110,089	850,349	78,341	3,278	81,618	818,600	113,367	931,967	
税 額	100万円以下	百万円	百万円	百万円	百万円	百万円	百万円	百万円	百万円	百万円
	200 "	-	-	-	105	-	105	105	-	105
	300 "	1,078	-	1,078	240	-	240	1,318	-	1,318
	400 "	3,537	-	3,537	342	-	342	3,879	-	3,879
	500 "	2,661	-	2,661	763	-	763	3,424	-	3,424
	600 "	2,981	-	2,981	11	-	11	2,991	-	2,991
	700 "	2,392	-	2,392	220	-	220	2,612	-	2,612
	800 "	1,646	-	1,646	1	-	1	1,647	-	1,647
	900 "	760	-	760	119	-	119	880	-	880
	1,000 "	1,026	-	1,026	1,598	-	1,598	2,624	-	2,624
	1,500 "	1,645	-	1,645	-	-	-	1,645	-	1,645
	2,000 "	3,268	-	3,268	848	-	848	4,116	-	4,116
	2,500 "	5,204	-	5,204	1,467	-	1,467	6,671	-	6,671
	2,500万円超	-	-	-	1,076	-	1,076	1,076	-	1,076
計	26,197	-	26,197	9,749	-	9,749	35,946	-	35,946	

国税局別表

第6表 国税局別の給与所得者数・給与額

(1年を通じて勤務した給与所得者)

区分	平均年齢	平均勤続年数	給与所得者数	給料・手当		賞与		給与		
				総額	平均	総額	平均	総額	平均	
	歳	年	人	百万円	千円	百万円	千円	百万円	千円	
男	札幌	45.1	13.6	995,234	4,130,794	4,151	645,196	648	4,775,989	4,799
	仙台	43.8	13.0	1,556,806	5,808,472	3,731	865,156	556	6,673,628	4,287
	関東信越	44.1	13.2	2,894,999	12,122,372	4,187	1,926,718	666	14,049,090	4,853
	東京	43.3	13.1	8,708,618	44,882,893	5,154	9,856,653	1,132	54,739,546	6,286
	金沢	43.5	13.4	660,561	2,672,652	4,046	426,232	645	3,098,884	4,691
	名古屋	43.4	13.6	3,407,775	15,448,708	4,533	3,137,585	921	18,586,293	5,454
	大阪	43.5	13.1	4,815,216	21,835,747	4,535	4,256,941	884	26,092,688	5,419
	広島	44.0	13.5	1,481,136	6,023,875	4,067	1,060,476	716	7,084,351	4,783
	高松	44.0	13.4	719,059	2,880,795	4,006	438,468	610	3,319,263	4,616
	福岡	43.8	12.4	1,230,396	4,933,797	4,010	854,175	694	5,787,971	4,704
	熊本	44.0	12.4	888,837	3,441,825	3,872	556,415	626	3,998,240	4,498
	沖縄	41.8	10.0	163,576	590,121	3,608	80,687	493	670,808	4,101
	全国計	43.6	13.2	27,522,213	124,772,049	4,534	24,104,703	875	148,876,751	5,409
女	札幌	43.5	8.6	668,438	1,472,890	2,203	240,621	360	1,713,512	2,563
	仙台	43.8	10.4	1,052,520	2,231,975	2,121	330,120	313	2,562,095	2,434
	関東信越	44.3	10.3	1,914,602	4,214,174	2,201	630,535	329	4,844,709	2,530
	東京	42.2	8.6	4,738,435	12,529,913	2,644	2,216,007	468	14,745,920	3,112
	金沢	43.9	12.0	428,851	1,042,452	2,431	170,138	397	1,212,590	2,828
	名古屋	44.2	10.0	2,075,008	4,653,783	2,243	728,689	351	5,382,473	2,594
	大阪	43.2	8.7	2,927,211	6,940,950	2,371	1,076,016	368	8,016,966	2,739
	広島	44.1	9.8	982,859	2,165,393	2,203	340,386	346	2,505,779	2,549
	高松	44.9	9.9	540,499	1,153,833	2,135	172,098	318	1,325,931	2,453
	福岡	42.8	8.9	891,597	1,911,410	2,144	323,739	363	2,235,148	2,507
	熊本	43.1	9.5	674,021	1,483,376	2,201	244,638	363	1,728,014	2,564
	沖縄	40.8	6.8	113,938	228,181	2,003	32,979	289	261,159	2,292
	全国計	43.3	9.3	17,007,979	40,028,329	2,354	6,505,967	382	46,534,296	2,736
計	札幌	44.4	11.6	1,663,672	5,603,684	3,368	885,817	533	6,489,501	3,901
	仙台	43.8	12.0	2,609,326	8,040,447	3,081	1,195,276	459	9,235,723	3,540
	関東信越	44.2	12.0	4,809,601	16,336,546	3,397	2,557,253	531	18,893,799	3,928
	東京	42.9	11.5	13,447,053	57,412,806	4,270	12,072,660	897	69,485,466	5,167
	金沢	43.7	12.9	1,089,412	3,715,104	3,410	596,370	548	4,311,474	3,958
	名古屋	43.7	12.2	5,482,783	20,102,491	3,666	3,866,274	706	23,968,765	4,372
	大阪	43.4	11.5	7,742,427	28,776,697	3,717	5,332,958	689	34,109,654	4,406
	広島	44.0	12.0	2,463,995	8,189,268	3,324	1,400,862	568	9,590,130	3,892
	高松	44.4	11.9	1,259,558	4,034,627	3,203	610,566	485	4,645,194	3,688
	福岡	43.3	10.9	2,121,993	6,845,206	3,226	1,177,914	555	8,023,120	3,781
	熊本	43.6	11.1	1,562,858	4,925,200	3,151	801,053	513	5,726,254	3,664
	沖縄	41.3	8.7	277,514	818,302	2,949	113,665	409	931,967	3,358
	全国計	43.5	11.7	44,530,192	164,800,377	3,701	30,610,669	687	195,411,047	4,388

民間給与実態統計調査の精度計算について

(1) 民間給与実態統計調査の標本設計

「民間給与実態統計調査」における標本の抽出は、標本事業所の抽出及び標本給与所得者の抽出の2段階により行われた。

第1段階抽出：管轄国税局別に事業所規模により層別を行い、各抽出率に従い事業所を抽出。

第2段階抽出：標本事業所における給与台帳を基に、2000万円以下の給与所得者は層別の抽出率にもとづき抽出、2000万円以上の給与所得者については全数抽出した。

(2) 精度計算式

抽出率

$1 / f_{GH}$: G区分H層の事業所の抽出率

$1 / g_{GHJ}$: G区分H層J事業所の年間給与2千万円以下の給与所得者の抽出率

抽出量

m_{GH} : G区分H層の抽出事業所数

n_{GHJ1} : G区分H層J事業所の年間給与2千万円以下の抽出給与所得者数

n_{GHJ2} : G区分H層J事業所の年間給与2千万円超の抽出給与所得者数

x_{GHJ1K} : G区分H層J事業所の年間給与2千万円以下の給与所得者Kの抽出金額

x_{GHJ2K} : G区分H層J事業所の年間給与2千万円超の給与所得者Kの抽出金額

推定量

N_{GH} : G区分H層の給与所得者数

X_{GHJ} : G区分H層J事業所の給与等金額

X_{GH} : G区分H層の給与等金額

$\hat{\mu}_{GH}$: G区分H層の給与等推定平均額

給与所得者数

推定量

$$N_{GH} = f_{GH} \cdot \sum_{J=1}^{m_{GH}} N_{GHJ} ; N_{GHJ} = g_{GHJ} \cdot n_{GHJ1} + n_{GHJ2} \quad (\text{G区分H層J事業所の給与所得者数})$$

標準誤差

$$\sigma(N_{GH}) = \sqrt{\frac{M_{GH}(M_{GH} - m_{GH})}{m_{GH}(m_{GH} - 1)} \sum_{J=1}^{m_{GH}} (N_{GHJ} - \bar{N}_{GH})^2}$$

$$; M_{GH} = f_{GH} \cdot m_{GH} \quad , \quad \bar{N}_{GH} = \frac{1}{m_{GH}} \sum_{J=1}^{m_{GH}} N_{GHJ}$$

給与等金額

推定量

$$X_{GHJ} = g_{GHJ} \cdot \sum_{K=1}^{n_{GHJ1}} x_{GHJ1K} + \sum_{K=1}^{n_{GHJ2}} x_{GHJ2K}$$

$$X_{GH} = f_{GH} \cdot \sum_{J=1}^{m_{GH}} X_{GHJ}$$

標準誤差

$$\sigma(X_{GH}) = \sqrt{\frac{M_{GH}(M_{GH} - m_{GH})}{m_{GH}(m_{GH} - 1)} \sum_{J=1}^{m_{GH}} (X_{GHJ} - \bar{X}_{GH})^2 + \frac{M_{GH}}{m_{GH}} \sum_{J=1}^{m_{GH}} w_{GHJ}^2 \frac{N_{GHJ1}(N_{GHJ1} - n_{GHJ1})}{n_{GHJ1}(n_{GHJ1} - 1)} \sum_{K=1}^{n_{GHJ1}} (x_{GHJ1K} - \bar{X}_{GHJ1})^2}$$

$$; \bar{X}_{GH} = \frac{1}{m_{GH}} \sum_{J=1}^{m_{GH}} X_{GHJ},$$

$$w_{GHJ1} = \frac{N_{GHJ1}}{N_{GHJ}}, \quad N_{GHJ1} = g_{GHJ} \cdot n_{GHJ1}, \quad \bar{X}_{GHJ1} = \frac{1}{m_{GHJ1}} \sum_{K=1}^{n_{GHJ1}} x_{GHJ1K}$$

平均額の標準誤差

$$\sigma(\hat{\mu}_H) = \sqrt{\left(\frac{\sigma(\hat{\tau}_H)}{\hat{N}_H}\right)^2 + \left(\frac{\hat{\tau}_H \cdot \sigma(\hat{N}_H)}{\hat{N}_H^2}\right)^2} \quad \hat{\mu}_H = \frac{\hat{\tau}_H}{\hat{N}_H}$$

標準誤差率 : 推定値に対する標準誤差の割合

標準誤差率 = 標準誤差 / 推定値 * 100

(3) 精度計算結果

[各推定総額についての標準誤差率]

			所得者数	給料・手当	賞与	給与	税額
事業所規模	第1層	1 9人	0.93%	1.37%	2.90%	1.40%	3.23%
	第2層	10 29人	0.75%	1.27%	2.62%	1.32%	3.06%
	第3層	30 99人	0.80%	1.17%	2.32%	1.25%	2.27%
	第4層	100 499人	0.91%	1.29%	1.99%	1.37%	2.16%
	第5層	500 999人	0.59%	1.14%	1.92%	1.26%	2.33%
	第6層	1000 4999人	0.42%	0.64%	0.95%	0.69%	1.11%
	第7層	5000人以上	2.13%	2.52%	3.26%	2.67%	3.12%
	第8層	本社	0.70%	0.75%	0.92%	0.77%	1.05%
第1～8層計			0.37%	0.51%	0.86%	0.54%	0.96%

平成 16 年度分
税務統計から見た

民間給与の実態

国税庁長官官房企画課
東京都千代田区霞ヶ関 3 - 1 - 1
ホームページ <http://www.nta.go.jp/>



この社会～

あなたの税がいきている