

平成14年分

税務統計から見た

民間給与の実態

—国税庁民間給与実態統計調査結果報告—

平成15年9月

国税庁長官官房企画課

目 次

民間給与実態統計調査の概要	1
解 説	
民間給与実態統計結果の概要	7
I 民間給与の動向	8
1 給与所得者数	8
2 給与総額及び税額	10
II 1年を通じて勤務した給与所得者	12
1 平均給与	12
2 給与階級別分布	20
3 税額	24
(1) 納税者数及び税額	24
(2) 給与階級別の税額	25
4 年末調整を行った者	26
(1) 年末調整を行った者数及び扶養人員等	26
(2) 配偶者特別控除	27
(3) 保険料控除	27
統 計 表	
統計表目次	31
統計表を見る方のために	34
全 国 計 表	
第1表 給与所得者数・給与額・税額	35
第2表 給与所得者数・給与額・源泉徴収義務者数	37
第3表 給与階級別の総括表	40
第4表 事業所規模別及び給与階級別の総括表	48
第5表 事業所規模別及び給与階級別の給与所得者数・給与額	52
第6表 企業規模別及び給与階級別の総括表	61
第7表 企業規模別及び給与階級別の給与所得者数・給与額	65
第8表 企業規模別及び給与階級別役員の給与所得者数・給与額	74
第9表 業種別及び給与階級別の給与所得者数・給与額	78

第 10 表	事業所規模別及び年齢階層別の給与所得者数・給与額	83
第 11 表	企業規模別及び年齢階層別の給与所得者数・給与額	86
第 12 表	業種別及び年齢階層別の給与所得者数・給与額	89
第 13 表	事業所規模別及び勤続年数別の給与所得者数・給与額	90
第 14 表	企業規模別及び勤続年数別の給与所得者数・給与額	93
第 15 表	業種別及び勤続年数別の給与所得者数・給与額	96
第 16 表	給与階級別の納税者数・非納税者数	97
第 17 表	給与階級別の諸控除	99
第 18 表	給与階級別の扶養人員別表	106
第 19 表	給与階級別年末調整を行わなかった給与所得者数・給与額・税額	113

国税局別表

第 1 表	国税局別・事業所規模別・企業規模別及び業種別の給与所得者数	116
第 2 表	国税局別及び事業所規模別の給与所得者数・給与額	118
第 3 表	国税局別及び企業規模別の給与所得者数・給与額	124
第 4 表	国税局別及び業種別の給与所得者数・給与額	130
第 5 表	国税局別及び給与階級別の納税者数・非納税者数	132
第 6 表	国税局別の給与所得者数・給与額	144

この民間給与実態統計調査についての御問い合わせ等は下記にお願いします。

〒100-8978 東京都千代田区霞が関 3-1-1

国税庁長官官房企画課統計係

電話03 (3581) 4161 内線3508・3617

〔 解 說 〕

民間給与実態統計調査の概要

1 沿 革

民間給与実態統計調査は、昭和24年分から始まり、以後毎年実施しており今回が第54回目に当たる。

なお、昭和29年分の調査から、統計法第2条に基づく指定統計（第77号）となっている。

2 目 的

この調査は、民間企業における年間の給与の実態を、給与階級別、事業所規模別、企業規模別等に明らかにし、併せて、租税収入の見積り、租税負担の検討及び税務行政運営等の基本資料とすることを目的としている。

3 特 色

この調査の特色は、次のとおりである。

- (1) 従事員1人の事業所から従事員5,000人以上の事業所まで広く調査していること。
- (2) 給与階級別、性別、年齢階層別及び勤続年数別による給与所得者の分布が分かること。
- (3) 企業規模別（事業所の属する企業の組織及び資本金階級別）に給与の実態が分かること。

4 調査の対象

この調査は、平成14年12月31日現在の給与所得者（所得税の納税の有無を問わない。）を対象としている。ただし、次に掲げる者は調査対象から除外した。

- (1) 労働した日又は時間によって給与の金額が算定され、かつ、労働した日にその都度給与の支給を受ける者
- (2) 国家公務員、地方公務員、公団・公庫職員等
- (3) 全従事員が源泉所得税の納税がない事業所の従事員

5 調査の方法

この調査は、標本として抽出された源泉徴収義務者（以下「標本事業所」という。）及び給与所得者（以下「標本給与所得者」という。）について行った。

標本の抽出は、標本事業所の抽出及び標本給与所得者の抽出の2段階からなっている。

(1) 第1段抽出

事業所を、事業所の従事員数等によって層別し、それぞれの抽出率で標本事業所を抽出した。

なお、第1段抽出は、国税庁長官官房企画課で行い、抽出された標本事業所には、国税局総務部企画課（沖縄国税事務所にあつては総務課。以下同じ。）から調査票を送付した。

(2) 第2段抽出

標本事業所の給与台帳を基にして、一定の抽出率により標本給与所得者を抽出した。ただし、標本事業所において年間給与額が2,000万円を超える者は、全数を抽出した。

なお、第2段抽出は、標本事業所が行った。

(参考) 事業所の従事員数等による層別、抽出率は、次のとおりである。

区分 階層	事業所の従事 員数等の区分	全体と しての 事業所 の抽出 率 ①	事業所 におけ る給与 所得者 の抽出 率 ②	全体と しての 給与所 得者の 抽出率 ①×②	標本事 業所数	標本給与 所得者数
第1層	1～9人	1/400	1/1	1/400	4,761	16,757
第2層	10～29人	1/200	1/2	1/400	2,091	17,554
第3層	30～99人	1/60	1/5	1/300	2,354	25,716
第4層	100～499人	1/15	1/20	1/300	3,083	33,784
第5層	500～999人	1/3	1/50	1/150	1,528	24,296
第6層	1,000～4,999人	1/1	1/100	1/100	2,592	60,686
第7層	5,000人以上	1/1	1/200	1/200	318	22,827
第8層	本社	1/1	1/10	1/10	2,935	50,825
計					19,662	252,445

(注) 「本社」とは、従事員500人未満で資本金10億円以上の株式会社の本社をいう。

6 調査票の作成

調査票には、事業所に関する事項を記入する「事業所用の調査票」と給与所得者に関する事項を記入する「給与所得者用の調査票」の2種類があり、いずれも標本事業所が記入を行い、個々の給与所得者は、調査票の記入を行っていない。

標本事業所は、「事業所用の調査票」に、事業所の従事員数、平成14年中に支給した給与総額、源泉徴収した所得税額等を記入し、「給与所得者用の調査票」に、給与所得者の性別、年齢、給与金額、源泉徴収税額、扶養人員、控除した生命保険料の金額等を記入した上、調査票を国税局総務部企画課を經由して国税庁長官官房企画課に提出した。

7 用語の説明

事業所規模	平成14年12月31日現在の事業所の従事員数による区分である。
企業規模	平成14年12月31日現在の事業所の属する企業の組織及び資本金による区分である。
1年を通じて勤務した給与所得者	平成14年の1月から12月まで引き続き勤務し、給与の支給を受けた者をいう。
1年未満勤続者	年の中で就職した者をいい、12月31日現在在職している者をいう。
給与所得者	「1年を通じて勤務した給与所得者」と「1年未満勤続者」の両方を合計したものである。
役員	法人の取締役、監査役、理事及び監事等をいう。
給与	平成14年における1年間の支給総額（給料・手当及び賞与の合計額をいい、給与所得控除前の収入金額である。）で、通勤手当等の非課税分は含まない。 なお、役員は、会社計算の役員賞与のほか、税法上役員賞与と認められるものも含まれている。
給与階級	給与収入金額による階級である。
平均給与	給与支給総額を給与所得者数で除したものである。
税額	給与所得者に支給される給与について、源泉徴収された所得税額である。
平均年齢	給与所得者の平成14年12月31日現在における年齢（1年未満の端数は切捨て）の総計を給与所得者数で除したものである。
平均勤続年数	給与所得者の平成14年12月31日現在における勤続年数（1年未満の端数は切捨て）の総計を給与所得者数で除したものである。
扶養人員	所得税法の規定により配偶者控除、扶養控除の対象となった配偶者及び扶養親族の合計人員である。
納税者	給与所得者のうち、源泉徴収された所得税額がある者をいう。
乙欄適用者	1人の給与所得者が2か所以上の支払先から給与の支払を受けている場合に、主たる給与以外の給与分に関し独立した給与所得者とみなして乙欄適用者という。
年末調整を行わなかった者	乙欄適用者、前職の給与が不明である者及び年間給与額が2,000万円を超える者など、年末調整を行わなかった者をいう。

8 業種の分類

この調査の業種は、「日本標準産業分類（平成14年3月改訂）」（総務省）に基づき、次のとおり10種類に分類している。

建設業	建設業
繊維工業	繊維工業、衣服・その他の繊維製品製造業
化学工業	パルプ・紙・紙加工品製造業、化学工業、ゴム製品製造業、窯業・土石製品製造業、石油製品・石炭製品製造業
金属機械工業	鉄鋼業、非鉄金属製造業、金属製品製造業、一般機械器具製造業、電気機械器具製造業、情報通信機械器具製造業、電子部品・デバイス製造業、輸送用機械器具製造業、精密機械器具製造業
その他の製造業	食料品製造業、飲料・たばこ・飼料製造業、木材・木製品製造業、家具・装備品製造業、印刷・同関連業、プラスチック製品製造業、なめし革・同製品・毛皮製造業、その他の製造業
卸小売業	卸売・小売業、飲食店、宿泊業
金融保険・不動産業	金融・保険業、不動産業
運輸通信公益事業	電気・ガス・熱供給・水道業、情報通信業、運輸業
サービス業	医療、福祉、教育、学習支援業、複合サービス事業、サービス業、分類不能の産業
農林水産・鉱業	農業、林業、漁業、鉱業

9 統計表利用上の注意

この調査は、標本調査のため、標本事業所及び標本給与所得者から得た標本値に、それぞれの標本抽出率の逆数を乗じて全体の給与所得者数、給与額及び税額を推計しているため、他の税務統計の関連数値とは一致しない。

民間給与実態統計調査結果の概要

平成14年分の調査結果からみた主要な点は、次のとおりである。

- 1 平成14年12月31日現在の給与所得者数は、5,256万人（対前年▲0.9%、49万人の減少）となっている。また、平成14年中に民間企業が支払った給与の総額は207兆9,134億円（同▲3.2%、6兆8,081億円の減少）で、源泉徴収された所得税額は9兆177億円（同▲5.0%、4,722億円の減少）となっている。なお、給与総額に対する税額の割合は4.34%となっている。
- 2 1年を通じて勤務した給与所得者については、次のとおりとなっている。
 - (1) 給与所得者数は、4,472万人（対前年▲0.8%、37万人の減少）で、その平均給与は448万円（同▲1.4%、6万円の減少）となっている。

これを男女別にみると、給与所得者数は男性2,811万人（同▲0.8%、23万人の減少）、女性1,661万人（同▲0.9%、14万人の減少）で、その平均給与は男性548万円（同▲1.8%、10万円の減少）、女性278万円（同▲0.1%、3千円の減少）となっている。
 - (2) 給与所得者の給与階級別分布をみると、男性では年間給与額300万円超400万円以下の者が511万人（構成比18.2%）、女性では100万円超200万円以下の者が401万人（構成比24.1%）と最も多くなっている。
 - (3) 給与所得者のうち、3,808万人が源泉徴収により所得税を納税しており、その割合は85.1%となっている。また、その税額は8兆5,539億円（対前年▲3.8%）となっている。
 - (4) 給与所得者のうち、年末調整を行った者は4,171万人となっている。このうち、配偶者控除又は扶養控除の適用を受けた者は1,775万人で、扶養人員のある者1人当たりの平均扶養人員は2.17人となっている。

I 民間給与の動向

1 給与所得者数

平成14年12月31日現在の民間企業の源泉徴収義務者数は380万件で、前年より1万件（▲0.3%）減少している。

また、給与所得者数は5,256万人で、前年より49万人（▲0.9%）減少している（第1表参照）。

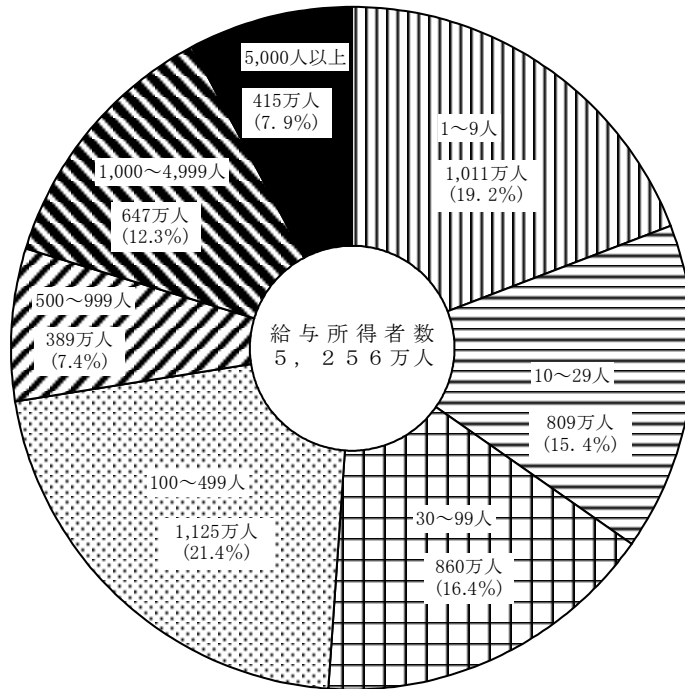
（第1表） 源泉徴収義務者数及び給与所得者数

区 分	源泉徴収義務者数		給与所得者数	
		伸び率		伸び率
	千件	%	千人	%
昭和62年分	3,284	2.8	42,664	1.5
平成4	3,747	1.8	49,114	1.9
5	3,764	0.5	49,985	1.8
6	3,799	0.9	50,266	0.6
7	3,888	2.3	51,567	2.6
8	3,893	0.1	52,036	0.9
9	3,905	0.3	52,407	0.7
10	3,908	0.1	52,579	0.3
11	3,890	▲ 0.5	52,525	▲ 0.1
12	3,810	▲ 2.1	52,504	▲ 0.0
13	3,815	0.1	53,056	1.1
14	3,804	▲ 0.3	52,565	▲ 0.9

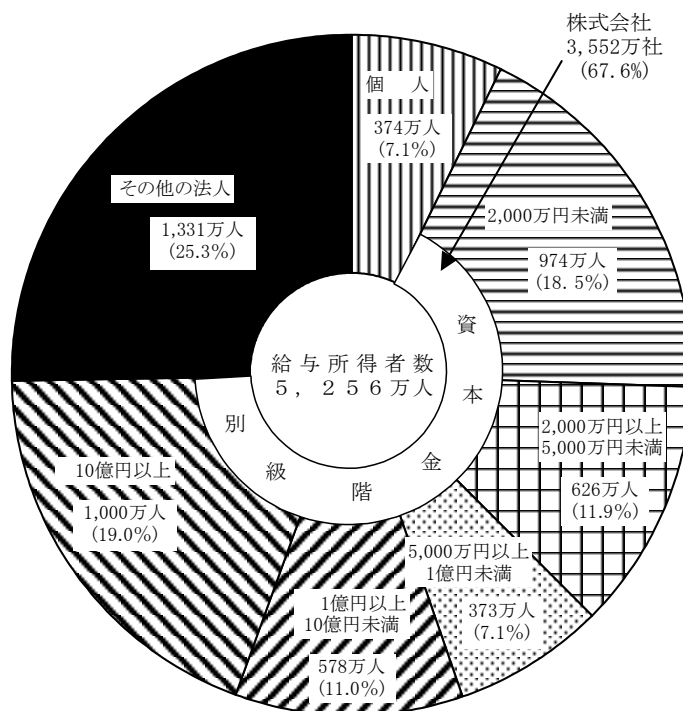
給与所得者の構成割合を事業所規模別にみると、従事員が100～499人の事業所が21.4%で最も多く、また、給与所得者の51.0%が100人未満の事業所に属していることになる（第2図参照）。

同様に、給与所得者の構成割合を企業規模別にみると、個人企業に属する給与所得者は7.1%、株式会社に属する給与所得者は67.6%、その他の法人に属する給与所得者は25.3%をそれぞれ占めている（第3図参照）。

(第2図) 事業所規模別給与所得者数の構成割合



(第3図) 企業規模別給与所得者数の構成割合



2 給与総額及び税額

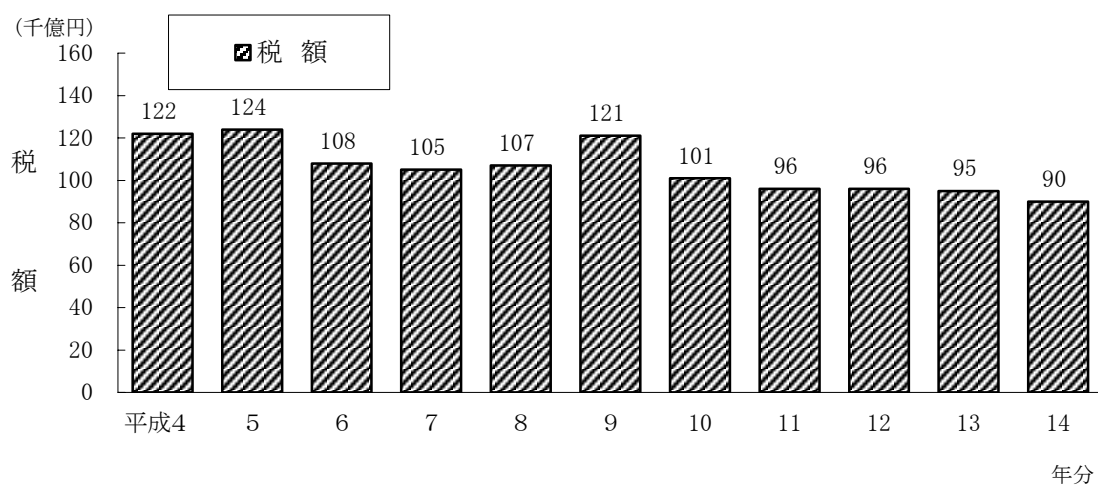
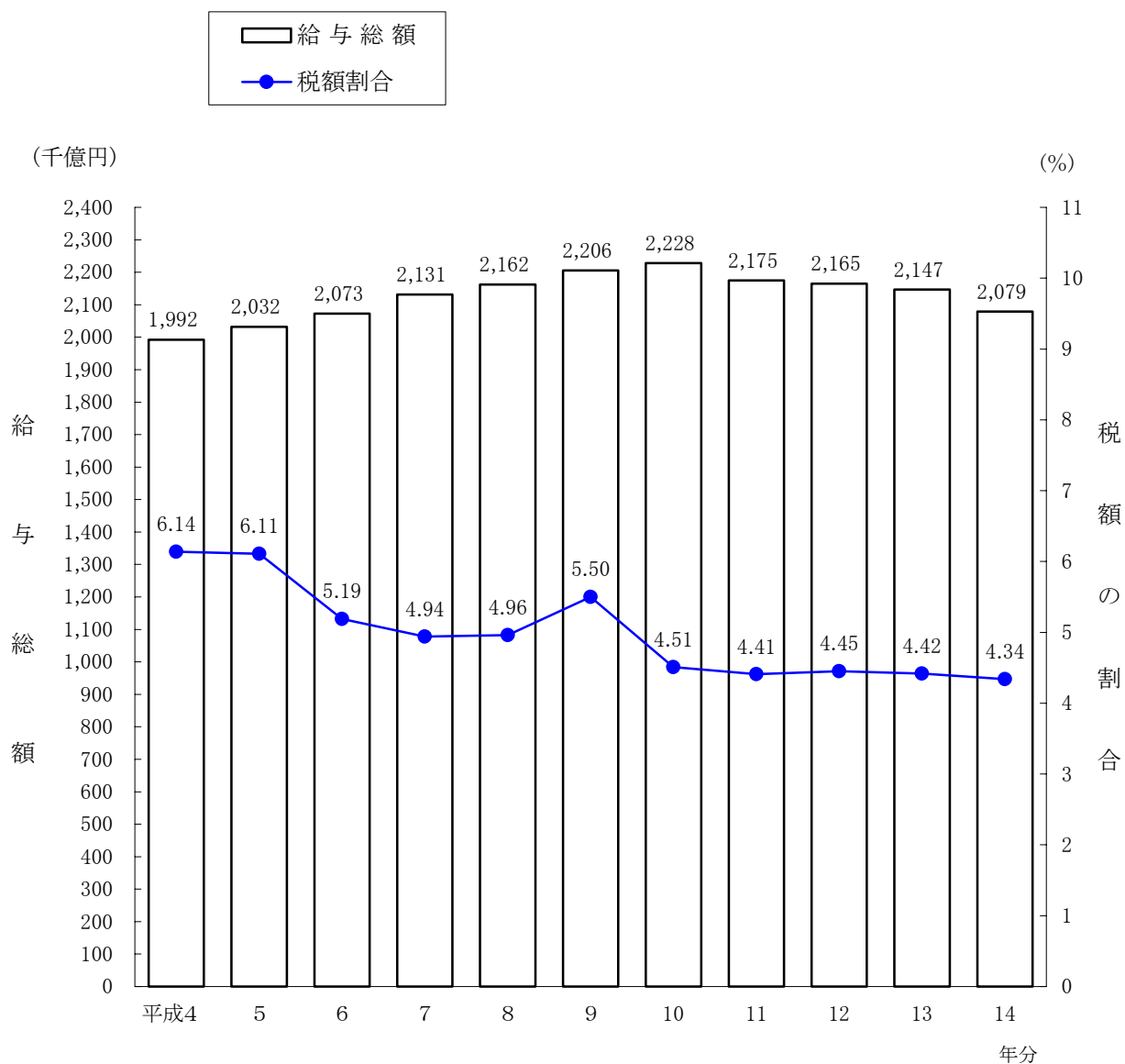
平成14年中に民間企業が支払った給与の総額は207兆9,134億円で、前年より6兆8,081億円(▲3.2%)減少している。

また、源泉徴収された所得税額は9兆177億円で、前年より4,722億円(▲5.0%)減少しており、給与総額に対する税額の割合は4.34%となっている(第4表及び第5図参照)。

(第4表) 給与総額及び税額

区 分	給 与 総 額		税 額		税額割合 (b)／(a)
	(a)	伸び率	(b)	伸び率	
	億円	%	億円	%	%
昭和62年分	1,432,436	3.7	81,430	▲ 1.6	5.68
平成 4	1,992,474	4.6	122,278	7.9	6.14
5	2,032,101	2.0	124,152	1.5	6.11
6	2,072,738	2.0	107,526	▲ 13.4	5.19
7	2,131,265	2.8	105,290	▲ 2.1	4.94
8	2,161,631	1.4	107,269	1.9	4.96
9	2,206,165	2.1	121,401	13.2	5.50
10	2,228,375	1.0	100,501	▲ 17.2	4.51
11	2,174,867	▲ 2.4	95,923	▲ 4.6	4.41
12	2,164,558	▲ 0.5	96,400	0.5	4.45
13	2,147,215	▲ 0.8	94,898	▲ 1.6	4.42
14	2,079,134	▲ 3.2	90,177	▲ 5.0	4.34

(第5図) 給与総額及び税額の推移



Ⅱ 1年を通じて勤務した給与所得者

1 平均給与

給与所得者のうち、1年を通じて勤務した給与所得者数は4,472万人であり、前年に比べ0.8%減少している。

これを男女別にみると、男性2,811万人、女性1,661万人で、前年に比べ、男性は0.8%の減少、女性は0.9%の減少となっている。

1年を通じて勤務した給与所得者に支払われた給与の総額は200兆2,590億円であり、前年に比べ2.2%減少している。

これを男女別にみると、男性154兆1,409億円、女性46兆1,181億円で、前年に比べ、男性は2.5%の減少、女性は1.0%の減少となっている。

1年を通じて勤務した給与所得者の1人当たりの平均給与は448万円であり、前年に比べて1.4%減少している。

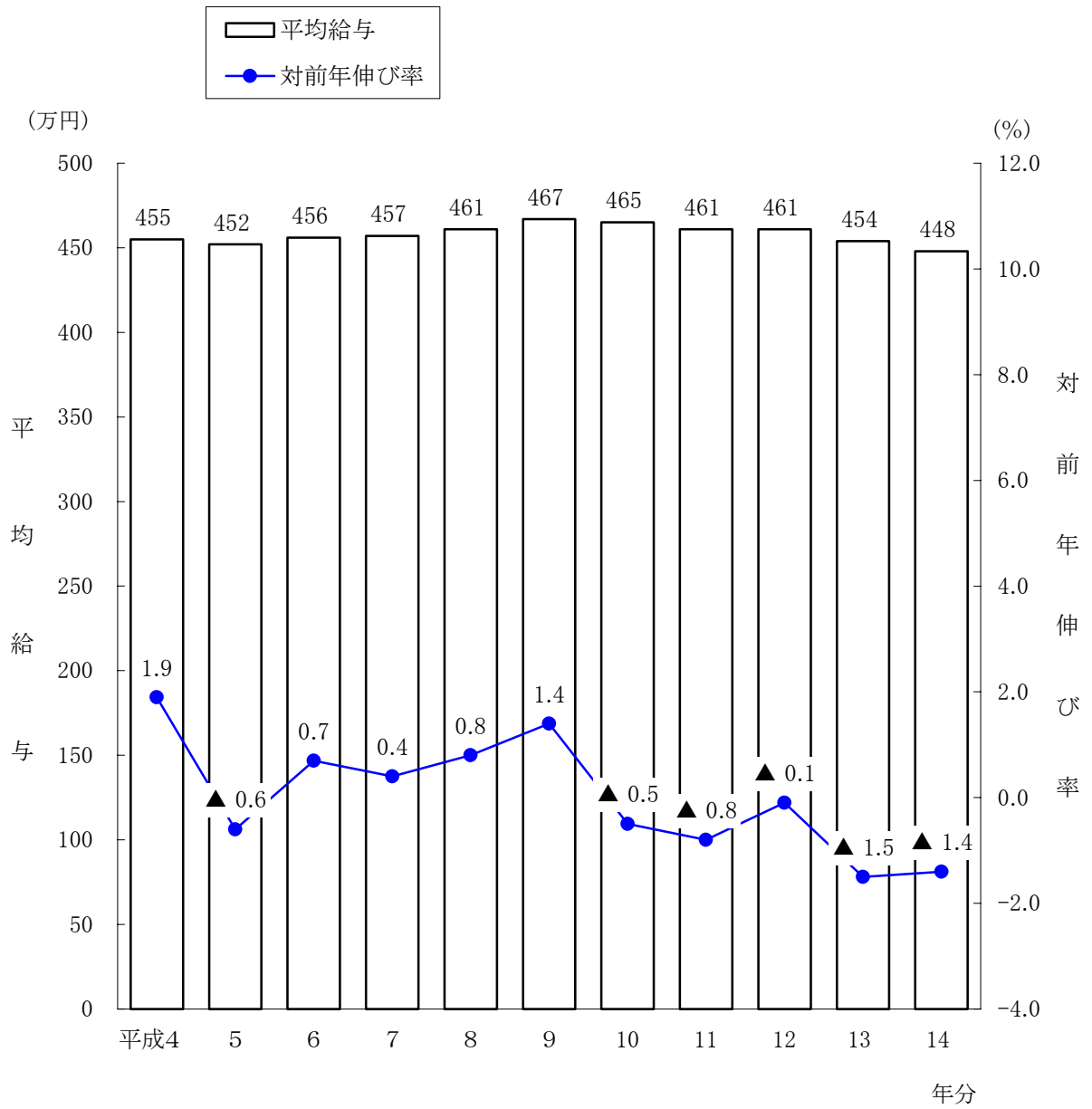
これを男女別にみると、男性548万円、女性278万円で、前年に比べて、男性は1.8%の減少、女性は0.1%の減少となっている。

1年を通じて勤務した給与所得者の平均年齢は43.3歳（男性43.4歳、女性43.1歳）となっており、また、平均勤続年数は12.0年（男性13.5年、女性9.6年）となっている（第6表及び第7図参照）。

（第6表）給与総額及び平均給与

区 分	給与所得者数		給与総額		平均給与		平均 年齢	平均 勤続年数
	千人	伸び率 %	億円	伸び率 %	千円	伸び率 %		
昭和62年分	37,670	1.0	1,400,685	3.6	3,718	2.5	40.9	11.0
平成4	41,246	2.2	1,876,588	4.2	4,550	1.9	42.0	11.4
5	42,769	3.7	1,934,223	3.1	4,522	▲ 0.6	41.9	11.3
6	43,726	2.2	1,991,594	3.0	4,555	0.7	43.2	11.5
7	44,394	1.5	2,029,631	1.9	4,572	0.4	42.3	11.7
8	44,896	1.1	2,068,805	1.9	4,608	0.8	42.4	11.8
9	45,263	0.8	2,115,080	2.2	4,673	1.4	42.6	11.8
10	45,446	0.4	2,112,088	▲ 0.1	4,648	▲ 0.5	42.6	11.9
11	44,984	▲ 1.0	2,075,188	▲ 1.7	4,613	▲ 0.8	42.8	12.0
12	44,939	▲ 0.1	2,071,594	▲ 0.2	4,610	▲ 0.1	42.9	12.0
13 { 男	28,342	▲ 0.2	1,581,671	▲ 1.6	5,581	▲ 1.5	43.1	13.4
	女	16,754	1.2	465,732	0.5	2,780	▲ 0.7	42.8
計	45,097	0.4	2,047,402	▲ 1.2	4,540	▲ 1.5	43.0	11.9
14 { 男	28,114	▲ 0.8	1,541,409	▲ 2.5	5,483	▲ 1.8	43.4	13.5
	女	16,610	▲ 0.9	461,181	▲ 1.0	2,777	▲ 0.1	43.1
計	44,724	▲ 0.8	2,002,590	▲ 2.2	4,478	▲ 1.4	43.3	12.0

(第7図) 平均給与及び対前年伸び率の推移



〔平均給与の内訳〕

平均給与448万円（男性548万円、女性278万円）の内訳をみると、平均給料・手当は375万円（男性458万円、女性236万円）で、平均賞与は73万円（男性91万円、女性42万円）となっている。

また、平均給料・手当に対する平均賞与の割合（賞与割合）は19.3%（男性19.8%、女性17.7%）となっている（第8表参照）。

（第8表）平均給料・手当及び平均賞与

区 分	平均給料・手当		平均 賞 与		平均 給 与		賞 与 割 合 (b)／(a)
	金 額 (a)	伸び率	金 額 (b)	伸び率	金 額 (a) + (b)	伸び率	
	千円	%	千円	%	千円	%	%
昭和62年分	2,978	2.8	740	1.6	3,718	2.5	24.8
平成 4	3,606	2.6	944	▲ 0.6	4,550	1.9	26.2
5	3,613	0.2	909	▲ 3.7	4,522	▲ 0.6	25.2
6	3,658	1.2	897	▲ 1.3	4,555	0.7	24.5
7	3,689	0.8	883	▲ 1.6	4,572	0.4	23.9
8	3,712	0.6	896	1.5	4,608	0.8	24.1
9	3,767	1.5	906	1.1	4,673	1.4	24.1
10	3,766	▲ 0.0	881	▲ 2.8	4,648	▲ 0.5	23.4
11	3,798	0.8	816	▲ 7.4	4,613	▲ 0.8	21.5
12	3,803	0.1	807	▲ 1.1	4,610	▲ 0.1	21.2
13 { 男	4,603	▲ 1.0	977	▲ 3.9	5,581	▲ 1.5	21.2
	女	2,347	▲ 0.3	433	▲ 2.9	2,780	▲ 0.7
計	3,765	▲ 1.0	775	▲ 4.0	4,540	▲ 1.5	20.6
14 { 男	4,576	▲ 0.6	907	▲ 7.2	5,483	▲ 1.8	19.8
	女	2,359	0.5	418	▲ 3.5	2,777	▲ 0.1
計	3,752	▲ 0.3	725	▲ 6.5	4,478	▲ 1.4	19.3

〔事業所規模別の平均給与〕

平均給与を事業所規模別にみると、従事員10人未満の事業所においては354万円(男性442万円、女性250万円)となっているのに対し、従事員5,000人以上の事業所においては580万円(男性730万円、女性279万円)となっている(第9表参照)。

(第9表) 事業所規模別の平均給与

区 分		平均 給料・ 手当 (a)	平均 賞 与 (b)	平均 給 与	賞 与 割 合 (b)/(a)	5,000人以上の事業所を 100とした場合の指数		参 考		
						平均給料 ・手当	平 均 賞 与	平均 年齢	平均勤 続年数	
(事業所規模)		千円	千円	千円	%			歳	年	
1 ~ 9人	男	4,153	272	4,424	6.5	76	15	47.5	14.0	
	女	2,279	218	2,497	9.6	101	40	49.2	14.2	
	計	3,288	247	3,535	7.5	75	17	48.3	14.1	
10 ~ 29人	男	4,504	507	5,011	11.3	83	27	44.7	11.9	
	女	2,450	349	2,799	14.2	109	64	43.4	9.1	
	計	3,794	453	4,247	11.9	86	32	44.2	11.0	
30人	30~ 99人	男	4,371	711	5,082	16.3	80	38	43.3	11.7
		女	2,298	405	2,703	17.6	102	74	42.6	7.9
		計	3,621	600	4,222	16.6	83	42	43.1	10.3
100~ 499人	男	4,484	1,033	5,517	23.0	82	56	41.9	12.9	
		女	2,390	519	2,909	21.7	106	95	40.7	7.6
		計	3,726	847	4,573	22.7	85	60	41.5	11.0
500~ 999人	男	4,756	1,310	6,066	27.5	87	71	41.6	14.6	
		女	2,593	659	3,251	25.4	115	121	39.1	8.2
		計	4,015	1,087	5,102	27.1	91	77	40.7	12.4
1,000~ 4,999人	男	5,046	1,531	6,577	30.3	93	83	41.2	15.4	
		女	2,372	577	2,949	24.3	105	106	39.2	7.7
		計	4,170	1,218	5,389	29.2	95	86	40.6	12.9
5,000人 以上	男	5,451	1,848	7,299	33.9	100	100	40.6	17.0	
		女	2,249	544	2,793	24.2	100	100	38.8	7.8
		計	4,389	1,415	5,804	32.2	100	100	40.0	13.9
上 計	男	4,702	1,168	5,870	24.8	86	63	41.9	13.7	
		女	2,369	516	2,884	21.8	105	95	40.6	7.8
		計	3,885	940	4,825	24.2	89	66	41.5	11.6
合 計	男	4,576	907	5,483	19.8	84	49	43.4	13.5	
		女	2,359	418	2,777	17.7	105	77	43.1	9.6
		計	3,752	725	4,478	19.3	85	51	43.3	12.0

〔企業規模別の平均給与〕

平均給与を企業規模別にみると、資本金 2,000万円未満の株式会社においては398万円（男性479万円、女性246万円）となっているのに対し、資本金10億円以上の株式会社においては600万円（男性699万円、女性314万円）となっている。

なお、個人企業においては274万円（男性346万円、女性235万円）となっている（第10表参照）。

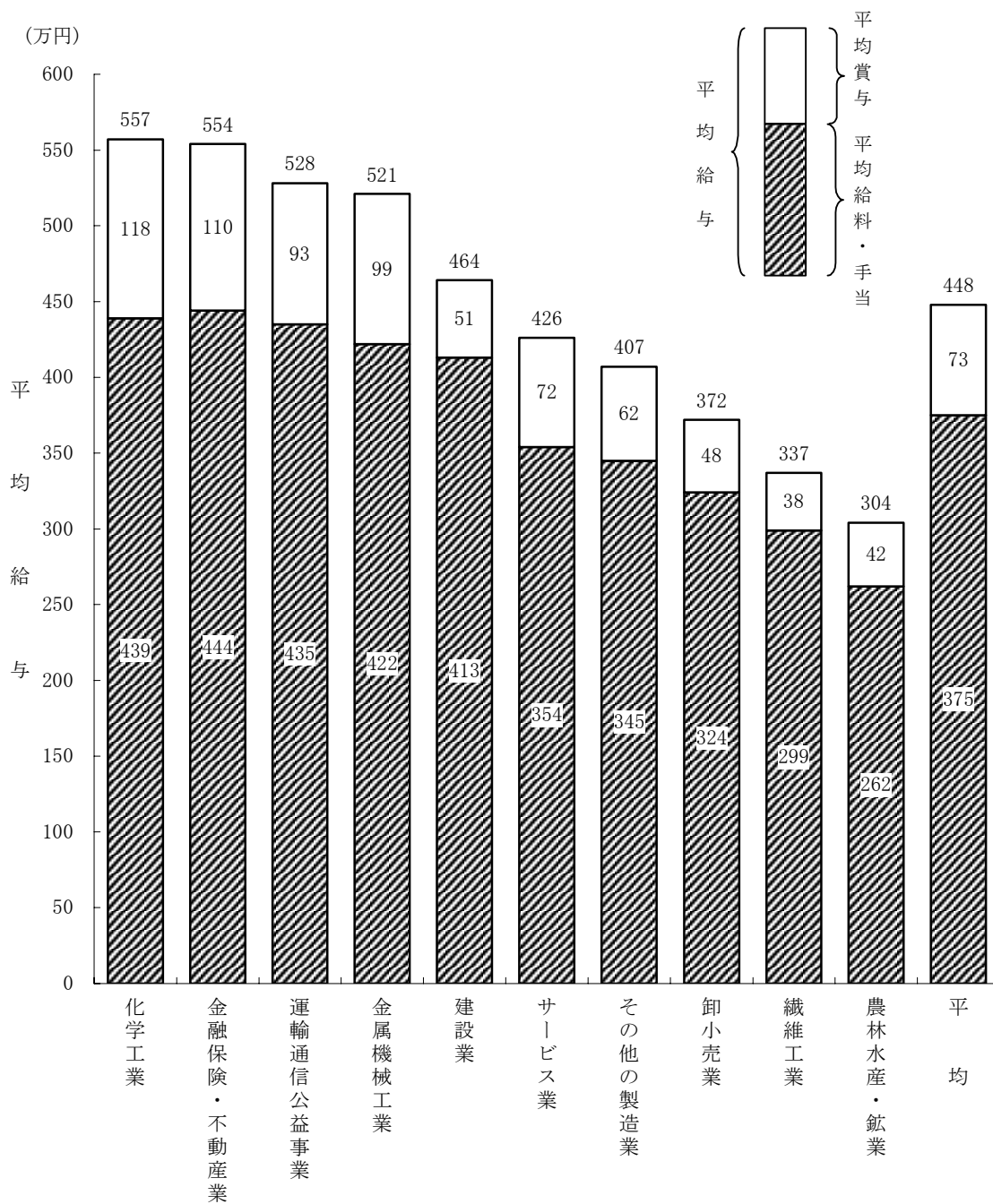
（第10表） 企業規模別の平均給与

区 分	平均 給料・ 手当 (a)	平均 賞 与 (b)	平均 給 与	賞 与 割 合 (b)/(a)	10億円以上の事業所を 100とした場合の指数		参 考			
					平均給料 ・手当	平 均 賞 与	平 均 年 齢	平均勤 続年数		
(企業規模)	千円	千円	千円	%			歳	年		
個 人	男	3,115	343	3,458	11.0	58	21	42.5	11.9	
	女	2,051	303	2,354	14.8	82	47	47.5	13.8	
	計	2,424	317	2,742	13.1	53	23	45.7	13.2	
株 式 会 社	2,000万円 未 満	男	4,341	450	4,791	10.4	81	27	45.1	12.3
		女	2,247	213	2,460	9.5	90	33	46.4	10.0
		計	3,612	367	3,979	10.2	79	26	45.6	11.5
	2,000万円以上 5,000万円未満	男	4,364	663	5,027	15.2	82	40	44.0	12.1
		女	2,218	300	2,519	13.5	89	46	42.7	8.4
		計	3,704	552	4,256	14.9	81	40	43.6	11.0
5,000万円以上 1億円未満	男	4,299	844	5,143	19.6	81	51	41.8	12.2	
	女	2,205	380	2,585	17.2	89	58	41.2	7.3	
	計	3,634	697	4,331	19.2	79	50	41.6	10.7	
資 本 金	1億円以上 10億円未満	男	4,564	1,105	5,668	24.2	86	67	41.1	13.6
		女	2,259	474	2,732	21.0	91	73	38.9	7.2
		計	3,865	913	4,778	23.6	84	65	40.4	11.6
階 級 別	10億円以上	男	5,337	1,655	6,992	31.0	100	100	41.0	16.8
		女	2,490	651	3,141	26.1	100	100	37.5	8.5
		計	4,601	1,395	5,996	30.3	100	100	40.1	14.6
	計	男	4,672	993	5,666	21.3	88	60	42.7	13.8
女		2,296	392	2,688	17.1	92	60	41.9	8.6	
計		3,946	810	4,756	20.5	86	58	42.4	12.2	
そ の 他 の 法 人	男	4,496	696	5,192	15.5	84	42	45.9	12.6	
	女	2,587	507	3,094	19.6	104	78	43.7	9.6	
	計	3,588	606	4,194	16.9	78	43	44.9	11.2	
合 計	男	4,576	907	5,483	19.8	86	55	43.4	13.5	
	女	2,359	418	2,777	17.7	95	64	43.1	9.6	
	計	3,752	725	4,478	19.3	82	52	43.3	12.0	

〔業種別の平均給与〕

平均給与を業種別にみると、最も高いのは化学工業の557万円、次いで金融保険・不動産業の554万円となっており、給与の最も低いのは農林水産・鉱業の304万円となっている（第11図参照）。

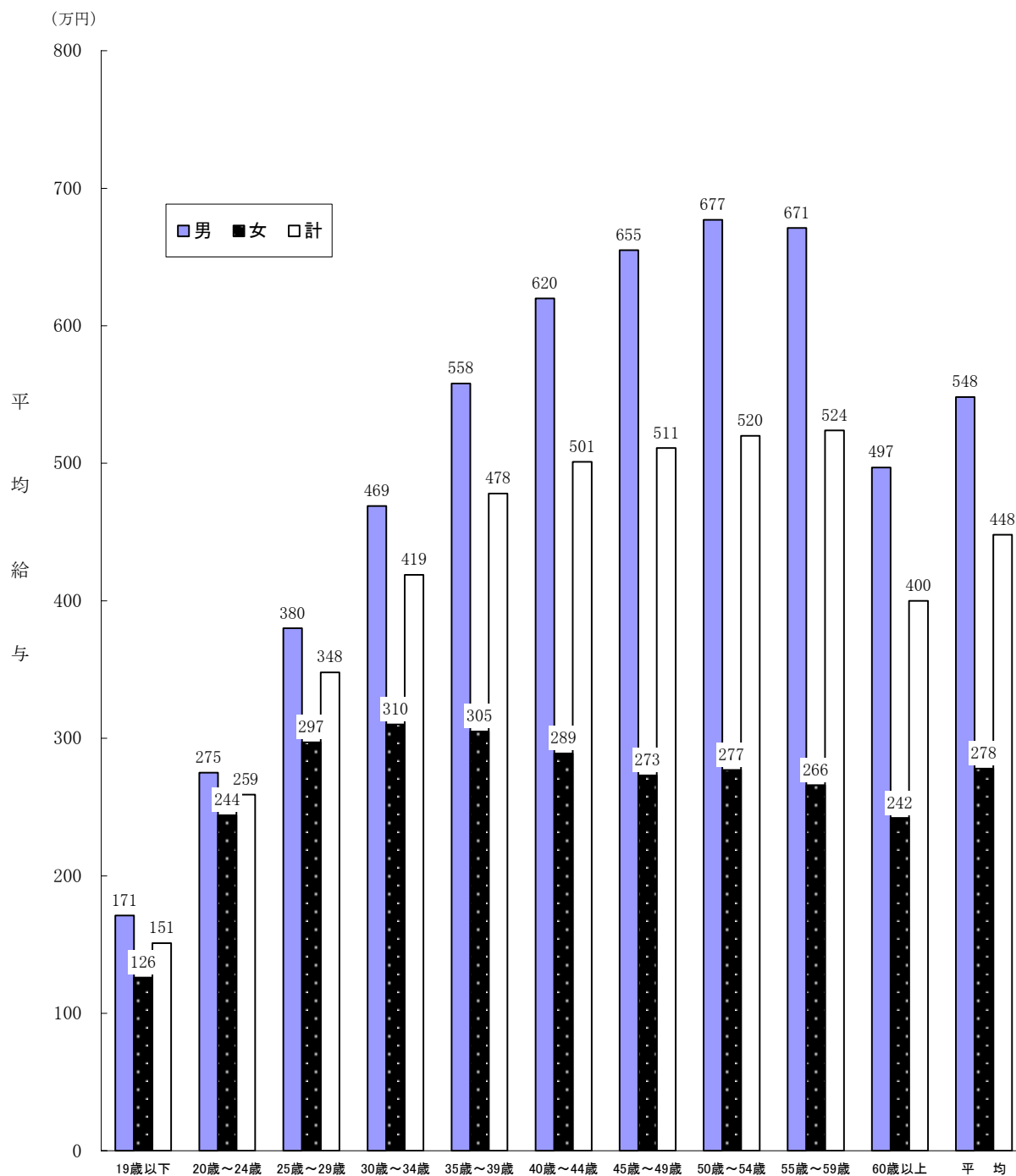
（第11図）業種別の平均給与



〔年齢階層別の平均給与〕

平均給与を年齢階層別にみると、男性では年齢が高くなるに従い平均給与も高くなり、50～54歳の階層（677万円）が最も高くなっているが、女性では年齢による較差はあまり顕著ではない（第12図参照）。

（第12図）年齢階層別の平均給与

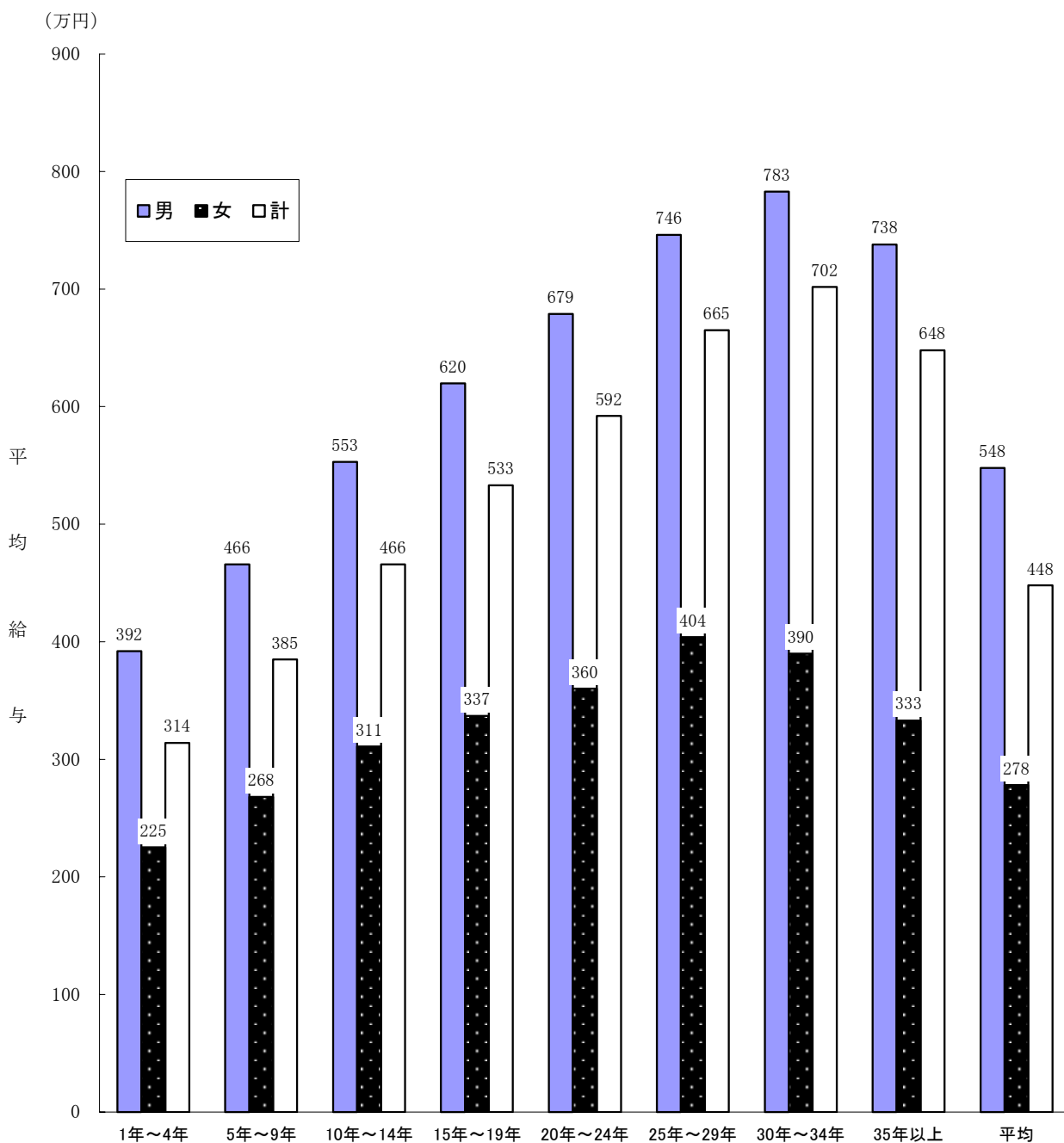


〔勤続年数別の平均給与〕

平均給与を勤続年数別にみると、勤続年数が長くなるに従い高くなり、勤続年数30～34年の階層（702万円）が最も高くなっている。

なお、勤続年数による較差は男性に比べ女性は比較的小さい（第13図参照）。

（第13図）勤続年数別の平均給与



2 給与階級別分布

1年を通じて勤務した給与所得者 4,472万人について、給与階級別分布をみると、300万円超400万円以下の者が800万人（構成比17.9%）で最も多く、次いで200万円超300万円以下の者が706万人（同15.8%）となっている。

男性では年間給与額300万円超400万円以下の者が511万人（同18.2%）と最も多く、次いで400万円超500万円以下の者の501万人（同17.8%）となっている。

女性では100万円超200万円以下の者が401万人（同24.1%）と最も多く、次いで200万円超300万円以下の者の399万人（同24.0%）となっている（第14表参照）。

（第14表）給与階級別給与所得者数・構成比

区 分		平成10年分		平成11年分		平成12年分		平成13年分		平成14年分	
		千人	%	千人	%	千人	%	千人	%	千人	%
男	100万円以下	669	2.3	549	1.9	500	1.8	551	1.9	530	1.9
	100万円超 200万円以下	1,095	3.8	1,201	4.2	1,368	4.8	1,406	5.0	1,396	5.0
	200万円超 300万円以下	2,497	8.7	2,680	9.4	2,708	9.5	2,849	10.1	3,075	10.9
	300万円超 400万円以下	4,885	17.0	4,899	17.3	4,816	17.0	4,935	17.4	5,113	18.2
	400万円超 500万円以下	5,161	17.9	5,172	18.2	5,171	18.2	5,093	18.0	5,006	17.8
	500万円超 600万円以下	4,116	14.3	4,072	14.3	4,050	14.3	4,096	14.5	3,958	14.1
	600万円超 700万円以下	3,111	10.8	2,886	10.2	2,908	10.2	2,799	9.9	2,721	9.7
	700万円超 800万円以下	2,227	7.7	2,101	7.4	2,090	7.4	2,049	7.2	2,023	7.2
	800万円超 900万円以下	1,531	5.3	1,468	5.2	1,483	5.2	1,410	5.0	1,333	4.7
	900万円超 1,000万円以下	1,034	3.6	1,008	3.6	959	3.4	927	3.3	920	3.3
	1,000万円超 1,500万円以下	1,889	6.6	1,789	6.3	1,784	6.3	1,715	6.1	1,554	5.5
	1,500万円超 2,000万円以下	373	1.3	410	1.4	388	1.4	345	1.2	326	1.2
	2,000万円超	164	0.6	151	0.5	163	0.6	167	0.6	160	0.6
	計		28,751	100.0	28,386	100.0	28,389	100.0	28,342	100.0	28,114
女	100万円以下	2,625	15.7	2,412	14.5	2,465	14.9	2,568	15.3	2,593	15.6
	100万円超 200万円以下	3,545	21.2	3,875	23.3	3,914	23.7	4,090	24.4	4,011	24.1
	200万円超 300万円以下	4,285	25.7	4,195	25.3	4,113	24.8	4,028	24.0	3,988	24.0
	300万円超 400万円以下	3,233	19.4	3,147	19.0	3,001	18.1	2,940	17.5	2,883	17.4
	400万円超 500万円以下	1,426	8.5	1,428	8.6	1,469	8.9	1,507	9.0	1,489	9.0
	500万円超 600万円以下	680	4.1	717	4.3	738	4.5	735	4.4	766	4.6
	600万円超 700万円以下	373	2.2	324	2.0	317	1.9	355	2.1	369	2.2
	700万円超 800万円以下	202	1.2	184	1.1	218	1.3	205	1.2	203	1.2
	800万円超 900万円以下	116	0.7	116	0.7	108	0.7	126	0.8	106	0.6
	900万円超 1,000万円以下	69	0.4	62	0.4	65	0.4	56	0.3	74	0.4
	1,000万円超 1,500万円以下	106	0.6	104	0.6	108	0.7	112	0.7	101	0.6
	1,500万円超 2,000万円以下	20	0.1	22	0.1	21	0.1	17	0.1	15	0.1
	2,000万円超	13	0.1	14	0.1	15	0.1	14	0.1	12	0.1
	計		16,694	100.0	16,598	100.0	16,550	100.0	16,754	100.0	16,610
計	100万円以下	3,294	7.2	2,961	6.6	2,965	6.6	3,119	6.9	3,123	7.0
	100万円超 200万円以下	4,639	10.2	5,076	11.3	5,282	11.8	5,496	12.2	5,407	12.1
	200万円超 300万円以下	6,783	14.9	6,875	15.3	6,821	15.2	6,878	15.3	7,063	15.8
	300万円超 400万円以下	8,118	17.9	8,046	17.9	7,817	17.4	7,875	17.5	7,996	17.9
	400万円超 500万円以下	6,587	14.5	6,600	14.7	6,640	14.8	6,600	14.6	6,495	14.5
	500万円超 600万円以下	4,796	10.6	4,788	10.6	4,787	10.7	4,830	10.7	4,724	10.6
	600万円超 700万円以下	3,485	7.7	3,210	7.1	3,225	7.2	3,153	7.0	3,090	6.9
	700万円超 800万円以下	2,428	5.3	2,284	5.1	2,308	5.1	2,254	5.0	2,226	5.0
	800万円超 900万円以下	1,647	3.6	1,584	3.5	1,591	3.5	1,536	3.4	1,438	3.2
	900万円超 1,000万円以下	1,103	2.4	1,070	2.4	1,024	2.3	983	2.2	994	2.2
	1,000万円超 1,500万円以下	1,995	4.4	1,894	4.2	1,892	4.2	1,827	4.1	1,656	3.7
	1,500万円超 2,000万円以下	394	0.9	431	1.0	410	0.9	363	0.8	342	0.8
	2,000万円超	177	0.4	164	0.4	178	0.4	181	0.4	172	0.4
	合計		45,446	100.0	44,984	100.0	44,939	100.0	45,097	100.0	44,724

〔事業所規模別の給与階級別分布〕

事業所規模別に給与階級別分布をみると、従事員10人未満の事業所では200万円超300万円以下の者が21.9%と最も多く、次いで100万円超200万円以下の者の20.0%となっている。

これに対し、従事員5,000人以上の事業所では400万円超500万円以下の者が11.0%（10.99%）と最も多く、次いで500万円超600万円以下の者が11.0%（10.97%）となっている（第15表参照）。

（第15表）事業所規模別の給与階級別構成割合

区 分		100万円 以下	100万円 超 200万円 以下	200万円 超 300万円 以下	300万円 超 400万円 以下	400万円 超 500万円 以下	500万円 超 600万円 以下	600万円 超 700万円 以下	700万円 超 800万円 以下	800万円 超 900万円 以下	900万円 超 1,000万円 以下	1,000万円 超 1,500万円 以下	1,500万円 超 2,000万円 以下	2,000万円 超 2,500万円 以下	2,500万円 超	合 計	
(事業所規模)		%	%	%	%	%	%	%	%	%	%	%	%	%	%	%	
1～9人	男	3.7	11.5	18.9	20.3	16.9	11.6	4.8	4.1	2.5	1.5	2.7	0.8	0.3	0.3	100	
	女	18.0	29.9	25.5	12.9	6.6	3.0	1.5	0.9	0.5	0.4	0.6	0.1	0.0	0.1	100	
	計	10.3	20.0	21.9	16.9	12.2	7.6	3.3	2.6	1.6	1.0	1.7	0.5	0.2	0.2	100	
10～29人	男	1.7	5.1	14.3	24.1	19.3	13.0	7.3	4.4	3.0	2.2	3.9	0.8	0.4	0.4	100	
	女	15.0	23.4	26.8	17.7	7.4	4.2	1.9	1.3	0.6	0.7	0.8	0.1	0.0	0.1	100	
	計	6.3	11.4	18.6	21.9	15.2	9.9	5.4	3.4	2.2	1.7	2.8	0.6	0.3	0.3	100	
人	30～ 99人	男	1.3	4.2	13.8	23.0	20.2	13.7	8.0	5.3	2.8	2.1	3.7	1.2	0.3	0.4	100
		女	12.9	25.5	28.0	18.4	7.3	3.9	1.6	0.8	0.4	0.4	0.6	0.1	0.0	0.1	100
		計	5.5	11.9	19.0	21.4	15.6	10.2	5.7	3.7	1.9	1.5	2.6	0.8	0.2	0.3	100
	100～ 499人	男	1.2	3.5	9.0	18.5	19.4	15.7	11.3	7.4	4.8	3.0	4.5	1.1	0.2	0.3	100
		女	12.2	19.8	25.8	21.7	10.9	5.1	2.2	1.0	0.5	0.3	0.4	0.0	0.0	0.0	100
		計	5.2	9.4	15.1	19.6	16.3	11.9	8.0	5.1	3.3	2.0	3.0	0.7	0.1	0.2	100
	500～ 999人	男	1.2	2.7	5.3	14.4	17.4	16.9	13.2	9.9	6.4	4.5	6.3	1.2	0.3	0.2	100
		女	11.7	18.3	20.7	20.6	12.9	7.4	3.8	2.0	1.1	0.4	0.7	0.2	0.0	0.0	100
		計	4.8	8.0	10.6	16.5	15.8	13.6	10.0	7.2	4.6	3.1	4.4	0.9	0.2	0.1	100
	1,000～ 4,999人	男	1.6	2.4	3.7	10.3	15.4	15.3	14.1	11.8	8.2	5.6	9.7	1.5	0.2	0.1	100
		女	18.8	21.6	16.3	17.7	11.6	6.5	3.3	1.8	1.0	0.6	0.7	0.1	0.0	0.0	100
		計	7.2	8.7	7.8	12.7	14.1	12.4	10.6	8.5	5.9	4.0	6.8	1.0	0.1	0.1	100
5,000人 以上	男	2.5	2.4	2.2	5.5	10.9	13.3	14.1	13.6	10.3	8.0	14.7	2.2	0.2	0.1	100	
	女	24.8	24.5	11.5	12.8	11.2	6.3	4.2	2.4	1.1	0.5	0.6	0.0	0.0	0.0	100	
	計	9.9	9.7	5.3	7.9	11.0	11.0	10.8	9.9	7.2	5.5	10.0	1.5	0.1	0.1	100	
上	男	1.5	3.3	8.1	16.2	17.7	15.0	11.5	8.7	5.7	4.0	6.7	1.3	0.2	0.2	100	
	女	14.8	22.0	22.7	19.1	10.3	5.4	2.6	1.3	0.7	0.4	0.6	0.1	0.0	0.0	100	
	計	6.1	9.8	13.2	17.2	15.1	11.6	8.4	6.1	4.0	2.7	4.5	0.9	0.2	0.2	100	
合 計	男	1.9	5.0	10.9	18.2	17.8	14.1	9.7	7.2	4.7	3.3	5.5	1.2	0.3	0.3	100	
	女	15.6	24.1	24.0	17.4	9.0	4.6	2.2	1.2	0.6	0.4	0.6	0.1	0.0	0.0	100	
	計	7.0	12.1	15.8	17.9	14.5	10.6	6.9	5.0	3.2	2.2	3.7	0.8	0.2	0.2	100	

〔企業規模別の給与階級別分布〕

企業規模別に給与階級別分布をみると、資本金2,000万円未満の株式会社では300万円超400万円以下の者が20.2%と最も多く、次いで200万円超300万円以下の者の20.1%となっている。

これに対し、資本金10億円以上の株式会社では400万円超500万円以下の者が13.9%と最も多く、次いで500万円超600万円以下の者の13.5%となっている。

なお、個人企業では100万円超200万円以下の者が27.8%と最も多く、次いで200万円超300万円以下の者の25.8%となっている(第16表参照)。

(第16表) 企業規模別の給与階級別構成割合

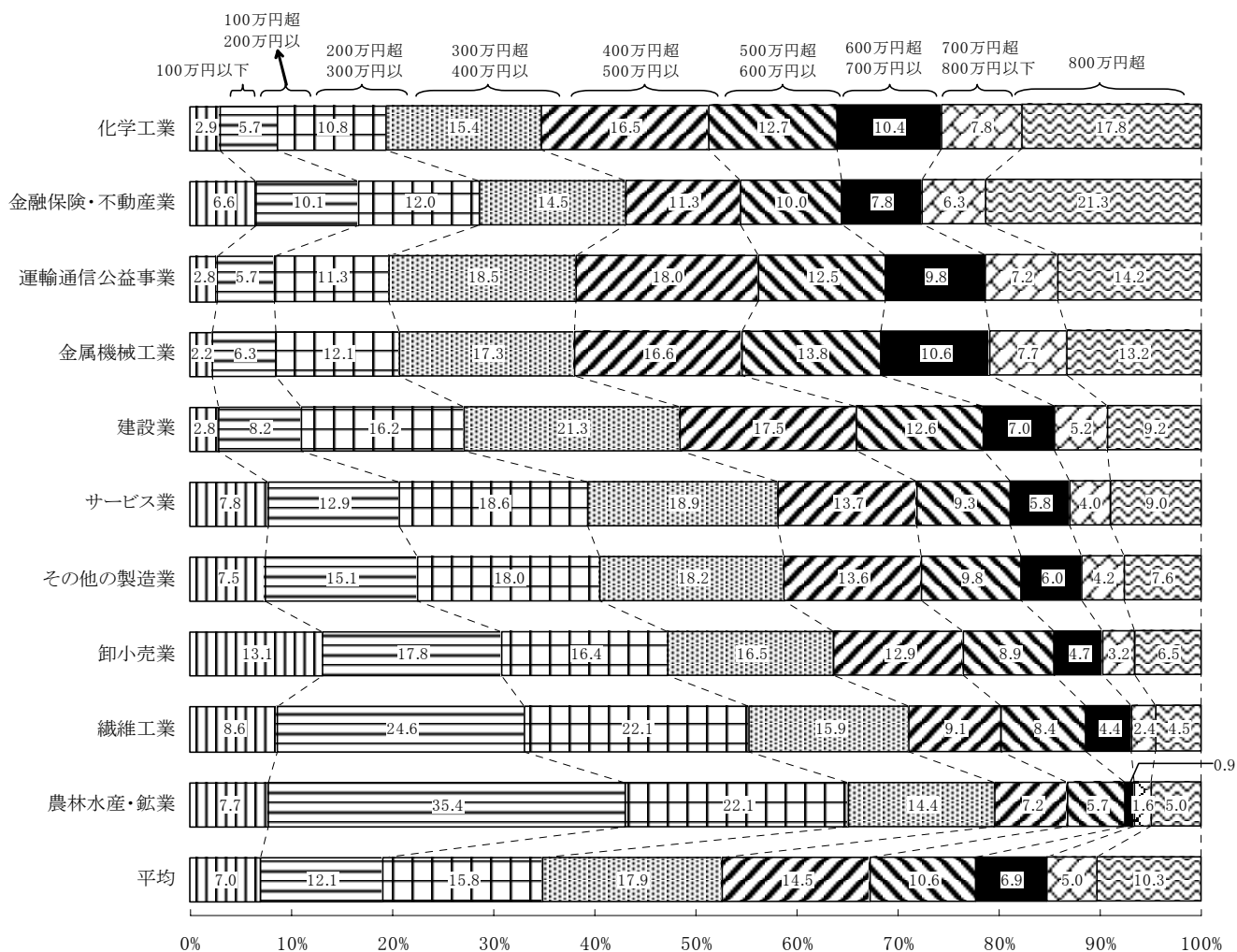
区 分		100万円以下	100万円超 200万円以下	200万円超 300万円以下	300万円超 400万円以下	400万円超 500万円以下	500万円超 600万円以下	600万円超 700万円以下	700万円超 800万円以下	800万円超 900万円以下	900万円超 1,000万円以下	1,000万円超 1,500万円以下	1,500万円超 2,000万円以下	2,000万円超 2,500万円以下	2,500万円超	合 計	
(企業規模)		%	%	%	%	%	%	%	%	%	%	%	%	%	%	%	
個 人	男	4.5	17.8	25.4	24.6	12.6	6.9	3.5	1.6	1.0	0.5	0.9	0.3	0.3	0.1	100	
	女	16.6	33.2	26.0	12.7	6.1	2.7	1.1	0.5	0.6	0.3	0.2	0.0	0.0	0.0	100	
	計	12.4	27.8	25.8	16.9	8.4	4.2	2.0	0.9	0.7	0.4	0.4	0.1	0.1	0.0	100	
株 式 会 社	2,000万円未満	男	2.0	6.4	15.9	23.5	19.7	12.7	6.6	4.0	2.6	1.6	3.3	1.1	0.3	0.3	100
		女	17.5	29.3	27.9	13.9	5.2	2.5	1.1	0.9	0.3	0.5	0.7	0.1	0.0	0.1	100
		計	7.4	14.4	20.1	20.2	14.6	9.1	4.7	2.9	1.8	1.2	2.4	0.7	0.2	0.2	100
	2,000万円以上	男	1.3	4.1	12.4	23.2	21.7	14.7	8.3	5.1	2.9	1.7	2.9	0.8	0.4	0.4	100
		女	15.0	27.4	29.9	15.9	6.0	2.9	1.1	0.7	0.3	0.3	0.4	0.1	0.0	0.1	100
		計	5.5	11.2	17.8	20.9	16.9	11.1	6.1	3.8	2.1	1.2	2.1	0.6	0.3	0.3	100
資 本 金	10億円未満	男	1.1	3.1	10.2	22.5	21.2	16.1	10.1	6.6	3.3	1.8	2.9	0.6	0.2	0.3	100
		女	13.7	23.0	29.4	21.9	7.9	2.4	0.7	0.1	0.2	0.2	0.3	0.1	0.0	0.1	100
		計	5.1	9.4	16.3	22.3	16.9	11.7	7.1	4.6	2.3	1.3	2.0	0.4	0.1	0.2	100
階 級 別	10億円以上	男	1.4	2.6	6.3	16.7	20.5	17.3	12.3	8.2	5.2	3.8	4.6	0.7	0.2	0.2	100
		女	15.2	21.7	25.4	21.0	9.3	3.9	1.9	0.6	0.3	0.0	0.5	0.1	0.0	0.0	100
		計	5.6	8.3	12.1	18.0	17.1	13.3	9.2	5.9	3.7	2.7	3.4	0.5	0.1	0.2	100
計	計	男	1.0	1.3	2.2	7.9	14.0	15.7	15.4	13.1	9.3	6.9	11.3	1.6	0.2	0.2	100
		女	15.7	18.7	15.9	20.5	13.5	7.4	4.0	2.2	0.9	0.5	0.5	0.1	0.0	0.0	100
		計	4.8	5.8	5.8	11.2	13.9	13.5	12.4	10.3	7.1	5.2	8.5	1.2	0.2	0.1	100
合 計	計	男	1.4	3.5	9.1	17.6	18.6	15.0	10.8	7.9	5.1	3.5	5.8	1.1	0.3	0.3	100
		女	15.8	24.5	25.2	17.9	8.3	3.9	1.9	1.0	0.5	0.4	0.5	0.1	0.0	0.0	100
		計	5.8	9.9	14.0	17.7	15.5	11.6	8.1	5.8	3.7	2.6	4.2	0.8	0.2	0.2	100
その他の法人	計	男	3.2	7.9	15.1	19.1	15.7	11.9	6.7	5.7	4.0	2.8	5.5	1.6	0.3	0.4	100
		女	14.9	20.0	21.1	18.3	11.3	6.6	3.3	1.8	1.0	0.6	0.9	0.1	0.0	0.1	100
		計	8.7	13.7	18.0	18.7	13.6	9.3	5.1	3.9	2.6	1.8	3.3	0.9	0.2	0.2	100
合 計	計	男	1.9	5.0	10.9	18.2	17.8	14.1	9.7	7.2	4.7	3.3	5.5	1.2	0.3	0.3	100
		女	15.6	24.1	24.0	17.4	9.0	4.6	2.2	1.2	0.6	0.4	0.6	0.1	0.0	0.0	100
		計	7.0	12.1	15.8	17.9	14.5	10.6	6.9	5.0	3.2	2.2	3.7	0.8	0.2	0.2	100

〔業種別の給与階級別分布〕

業種別に給与階級別分布をみると、全業種平均では300万円超400万円以下の者(17.9%)が最も多くなっている。

平均給与の最も高い化学工業とそれに次ぐ金融保険・不動産業では800万円超の者(17.8%、21.3%)が最も多く、一方、平均給与の最も低い農林水産・鉱業では100万円超200万円以下の者(35.4%)が最も多くなっている(第17図参照)。

(第17図) 業種別の給与階級別構成割合



3 税 額

(1) 納税者数及び税額

1年を通じて勤務した給与所得者4,472万人のうち、源泉徴収により所得税を納税している者は3,808万人で、その割合は85.1%となっている。

また、この納税者の税額は8兆5,539億円で、給与総額に対する税額の割合は4.57%となっている（第18表参照）。

（第18表） 1年を通じて勤務した給与所得者、給与総額及び税額

区 分	給 与 所 得 者 数		納税者 割 合 (b)/(a)	給 与 総 額		税 額 (e)	税 額 割 合	
	(a)	内 納 税 者 (b)		(c)	内 納 税 者 (d)		(e)/(c)	(e)/(d)
	千人	千人	%	億円	億円	億円	%	%
昭和62年分	37,670	33,657	89.3	1,400,685	1,345,924	81,072	5.79	6.02
平成 4	41,246	37,137	90.0	1,876,588	1,817,944	118,793	6.33	6.53
5	42,769	38,357	89.7	1,934,223	1,871,080	121,003	6.26	6.47
6	43,726	39,084	89.4	1,991,594	1,928,337	111,669	5.61	5.79
7	44,394	38,814	87.4	2,029,631	1,937,093	101,337	4.99	5.23
8	44,896	39,189	87.3	2,068,805	1,972,750	102,797	4.97	5.21
9	45,263	39,610	87.5	2,115,080	2,017,493	114,626	5.42	5.68
10	45,446	34,844	76.7	2,112,088	1,846,237	94,701	4.48	5.13
11	44,984	38,780	86.2	2,075,188	1,946,257	90,528	4.36	4.65
12	44,939	38,872	86.5	2,071,594	1,953,491	91,754	4.43	4.70
13	45,097	38,820	86.1	2,047,402	1,928,125	88,940	4.34	4.61
14	44,724	38,079	85.1	2,002,590	1,871,514	85,539	4.27	4.57

(2) 給与階級別の税額

給与所得者数及び税額を給与階級別にみると、1年を通じて勤務した年間給与額800万円超の給与所得者は、全体の給与所得者の10.3%にすぎないが、その税額は全体の半分以上(52.2%)を占めている(第19表参照)。

(第19表) 給与階級別の給与所得者数、給与総額及び税額

区 分	給 与 所 得 者 数				給 与 総 額				税 額	
			内 納 税 者				内 納 税 者			
	千人	構成比	千人	構成比	億円	構成比	億円	構成比	億円	構成比
(給与階級)	千人	%	千人	%	億円	%	億円	%	億円	%
100万円以下	3,123	7.0	380	1.0	25,454	1.3	2,955	0.2	117	0.1
100万円超										
200万円以下	5,407	12.1	3,810	10.0	80,221	4.0	59,641	3.2	1,195	1.4
200万円超										
300万円以下	7,063	15.8	6,317	16.6	178,626	8.9	160,085	8.6	4,325	5.1
300万円超										
400万円以下	7,996	17.9	7,301	19.2	279,661	14.0	255,476	13.7	7,374	8.6
400万円超										
500万円以下	6,495	14.5	6,066	15.9	291,019	14.5	271,832	14.5	8,003	9.4
500万円超										
600万円以下	4,724	10.6	4,460	11.7	259,176	12.9	244,787	13.1	7,586	8.9
600万円超										
700万円以下	3,090	6.9	2,972	7.8	199,914	10.0	192,345	10.3	6,143	7.2
700万円超										
800万円以下	2,226	5.0	2,181	5.7	166,169	8.3	162,843	8.7	6,176	7.2
800万円超										
900万円以下	1,438	3.2	1,431	3.8	121,840	6.1	121,185	6.5	5,534	6.5
900万円超										
1,000万円以下	994	2.2	992	2.6	94,110	4.7	93,981	5.0	5,186	6.1
1,000万円超										
1,500万円以下	1,656	3.7	1,655	4.3	195,480	9.8	195,467	10.4	14,772	17.3
1,500万円超										
2,000万円以下	342	0.8	342	0.9	58,402	2.9	58,402	3.1	7,606	8.9
2,000万円超										
2,500万円以下	80	0.2	80	0.2	18,348	0.9	18,348	1.0	3,232	3.8
2,500万円超										
2,500万円超	91	0.2	91	0.2	34,169	1.7	34,169	1.8	8,290	9.7
合 計	44,724	100.0	38,079	100.0	2,002,590	100.0	1,871,514	100.0	85,539	100.0

4 年末調整を行った者

(1) 年末調整を行った者数及び扶養人員等

1年を通じて勤務した給与所得者 4,472万人のうち、年末調整を行った者は4,171万人(93.3%)となっている。

このうち、配偶者控除又は扶養控除の適用を受けた者は1,775万人(42.6%)で、扶養人員のある者1人当たりの平均扶養人員は2.17人となっている(第20表参照)。

また、配偶者控除のある者についてみると、扶養人員3人(配偶者及び扶養親族2人)の者が384万人(30.5%)で最も多く、一方、配偶者控除のない者についてみると、扶養人員1人(扶養親族)の者が261万人(50.6%)で最も多くなっている(第21表参照)。

(第20表) 扶養人員の推移

区 分	平成13年分	平成14年分		
			伸び率	
	千人	千人	%	
給与所得者数 (a)	41,845	41,712	▲ 0.3	
(注)				
うち扶養人員のある者 (b)	17,774	17,755	▲ 0.1	
	%	%		
割合 (b)/(a)	42.5	42.6	—	
	千人	千人		
扶 養 人 員	配偶者数	12,582	12,601	0.2
	扶養親族数	26,015	25,953	▲ 0.2
	計 (c)	38,597	38,555	▲ 0.1
1人当たりの平均扶養人員 (c)/(b)	2.17	2.17	—	

(注) 1年を通じて勤務した給与所得者のうち、年末調整を行った者。
(以下第21表、第22表、第23表も同じ)

(第21表) 扶養人員別の給与所得者数

区 分	配偶者控除のある者		配偶者控除のない者		合 計	
	千人	構成比 %	千人	構成比 %	千人	構成比 %
(扶養人員)						
1人	3,585	28.4	2,610	50.6	6,194	34.9
2人	3,288	26.1	1,715	33.3	5,003	28.2
3人	3,839	30.5	634	12.3	4,473	25.2
4人	1,451	11.5	155	3.0	1,606	9.0
5人以上	440	3.5	39	0.8	478	2.7
計	12,601	100.0	5,153	100.0	17,755	100.0

(2) 配偶者特別控除

1年を通じて勤務した給与所得者で年末調整を行った者のうち、配偶者特別控除の適用を受けた者は1,165万人であり、配偶者控除と併せて受けている者は1,105万人(94.8%)で、配偶者特別控除のみを受けている者は60万人(5.2%)である(第22表参照)。

(3) 保険料控除

同じく社会保険料控除、生命保険料控除及び損害保険料控除の適用を受けた者はそれぞれ3,717万人、3,247万人及び1,674万人で、1人当たりの平均控除額は、513千円、58千円及び6千円となっている(第23表参照)。

(第22表) 配偶者特別控除

区 分	配偶者控除のある者		配偶者控除 のない配偶 者特別控除 適用者 (b)	配偶者特別 控除適用者 合 計 (a) + (b)
		内配偶者特別 控除適用者(a)		
控 除 適 用 人 員 (構成比)	千人 12,601	千人 11,049 (94.8)	千人 600 (5.2)	千人 11,649 (100.0)
控 除 額	—	億円 36,694	億円 1,619	億円 38,314
平 均 控 除 額	—	千円 332.1	千円 269.8	千円 328.9

(第23表) 保険料控除

区 分	平成13年分	平成14年分	伸び率
			%
社会保険料控除	千人 37,372	千人 37,174	▲ 0.5
	億円 190,668	億円 190,866	0.1
	千円 510.2	千円 513.4	0.6
生命保険料控除	千人 32,749	千人 32,466	▲ 0.9
	億円 19,024	億円 18,721	▲ 1.6
	千円 58.1	千円 57.7	▲ 0.7
損害保険料控除	千人 16,762	千人 16,743	▲ 0.1
	億円 967	億円 950	▲ 1.8
	千円 5.8	千円 5.7	▲ 1.7

[統 計 表]

統 計 表 目 次

統計表をみる方のために	34
全国計表	
第1表 給与所得者数・給与額・税額	
その1 事業所規模別・企業規模別・業種別	35
その2 前年比	36
第2表 給与所得者数・給与額・源泉徴収義務者数	
その1 企業規模別・事業所規模別	37
その2 業種別・事業所規模別	38
その3 業種別・企業規模別	39
第3表 給与階級別の総括表	
その1 1年を通じて勤務した給与所得者	40
その2 1年未満勤続者	41
その3 累年比較（給与所得者数）	42
その4 累年比較（給与所得者の構成比）	43
その5 累年比較（給与総額）	44
その6 累年比較（平均給料・手当）	45
その7 累年比較（平均賞与）	46
その8 累年比較（平均給与）	47
第4表 事業所規模別及び給与階級別の総括表	
その1 給与所得者数	48
その2 給与総額	49
その3 平均給与	50
その4 1年未満勤続の給与所得者数	51
第5表 事業所規模別及び給与階級別の給与所得者数・給与額	
その1 事業所規模 10人未満	52
その2 事業所規模 10人以上	53
その3 事業所規模 30人以上	54
その4 事業所規模 100人以上	55
その5 事業所規模 500人以上	56
その6 事業所規模 1,000人以上	57
その7 事業所規模 5,000人以上	58
その8 事業所規模 30人以上計	59
その9 事業所規模 合計	60
第6表 企業規模別及び給与階級別の総括表	
その1 給与所得者数	61
その2 給与総額	62
その3 平均給与	63
その4 1年未満勤続の給与所得者数	64
第7表 企業規模別及び給与階級別の給与所得者数・給与額	
その1 企業規模 個人	65
その2 企業規模 資本金2,000万円未満の株式会社	66

その3	企業規模	資本金 2,000 万円以上の株式会社	67
その4	企業規模	資本金 5,000 万円以上の株式会社	68
その5	企業規模	資本金 1 億円以上の株式会社	69
その6	企業規模	資本金 10 億円以上の株式会社	70
その7	企業規模	株式会社計	71
その8	企業規模	その他の法人	72
その9	企業規模	合計	73
第8表	企業規模別及び給与階級別役員の給与所得者数・給与額		
その1	総括表		74
その2	企業規模	資本金 2,000 万円未満、2,000 万円以上、5,000 万円以上の株式会社	75
その3	企業規模	資本金 1 億円以上、10 億円以上の株式会社、株式会社計	76
その4	その他の法人、合計		77
第9表	業種別及び給与階級別の給与所得者数・給与額		
その1	総括表		78
その2	業種	建設業、繊維工業、化学工業	79
その3	業種	金属機械工業、その他の製造業、卸小売業	80
その4	業種	金融保険・不動産業、運輸通信公益事業、サービス業	81
その5	業種	農林水産業・鉱業、合計	82
その6	1 年未満勤続の給与所得者数		82
第10表	事業所規模別及び年齢階層別の給与所得者数・給与額		
その1	給与所得者数		83
その2	給与総額		84
その3	平均給与		85
第11表	企業規模別及び年齢階層別の給与所得者数・給与額		
その1	給与所得者数		86
その2	給与総額		87
その3	平均給与		88
第12表	業種別及び年齢階層別の給与所得者数・給与額		89
第13表	事業所規模別及び勤続年数別の給与所得者数・給与額		
その1	給与所得者数		90
その2	給与総額		91
その3	平均給与		92
第14表	企業規模別及び勤続年数別の給与所得者数・給与額		
その1	給与所得者数		93
その2	給与総額		94
その3	平均給与		95
第15表	業種別及び勤続年数別の給与所得者数・給与額		96
第16表	給与階級別の納税者数・非納税者数		
その1	1 年を通じて勤務した給与所得者		97
その2	1 年未満勤続者		98
第17表	給与階級別の諸控除		
その1	総括表		99
その2	配偶者特別控除		103

その3	扶養人員別の社会保険料及び生命保険料控除	104
第18表	給与階級別の扶養人員別表	
その1	配偶者控除のある納税者	106
その2	配偶者控除のない納税者	107
その3	配偶者控除のある非納税者	108
その4	配偶者控除のない非納税者	108
その5	その1～4の合計	109
その6	年末調整を行った1年未満勤続者	110
その7	年末調整を行った1年未満勤続者のうち納税者	111
その8	年末調整を行った1年未満勤続者のうち非納税者	112
第19表	給与階級別年末調整を行わなかった給与所得者数・給与額・税額	
その1	1年を通じて勤務した給与所得者	113
その2	1年未満勤続者	114
その3	給与額が2,000万円を超える給与所得者数・給与額等	115
その4	給与額が2,000万円を超える者の扶養人員別表	115
国税局別表		
第1表	国税局別・事業所規模別・企業規模別及び業種別の給与所得者数	116
第2表	国税局別及び事業所規模別の給与所得者数・給与額	
その1	給与所得者数	118
その2	給与総額	120
その3	平均給与	122
第3表	国税局別及び企業規模別の給与所得者数・給与額	
その1	給与所得者数	124
その2	給与総額	126
その3	平均給与	128
第4表	国税局別及び業種別の給与所得者数・給与額	130
第5表	国税局別及び給与階級別の納税者数・非納税者数	
その1	札幌国税局	132
その2	仙台国税局	133
その3	関東信越国税局	134
その4	東京国税局	135
その5	金沢国税局	136
その6	名古屋国税局	137
その7	大阪国税局	138
その8	広島国税局	139
その9	高松国税局	140
その10	福岡国税局	141
その11	熊本国税局	142
その12	沖縄国税事務所	143
第6表	国税局別の給与所得者数・給与額	144

統計表を見る方のために

1 利用上の注意

- (1) 業種の分類は、事務所の属する企業の業種により分類したのであって、事業所の業種によっていない。例えば、会社の事業が鉄道で、別に不動産業を営んでいる場合、標本事業所の業種が不動産業であっても、その業種区分は「金融保険・不動産業」ではなく「運輸通信公益事業」としている。
- (2) 標本事業所を抽出する際に、業種区分によらないで事業所の従業員数の区分によって層別しているため、農林水産・鉱業等の標本事業所は非常に少ない結果となっている。したがって、業種別に見た場合、標本事業所数の非常に少ない業種の計数の精度は低くなっている。
- (3) 給与所得者数、給与額及び税額等の計数の処理方法は、単位未満を四捨五入したため、各表の内容と「計」又は「合計」とが符合しない場合がある。また、金額が単位未満の端数からなるため、その端数を切り捨てたときは「0」とし、該当する計数のないときは「-」と表示している。
- (4) 国税局別表は、源泉徴収義務者の所在地を管轄する国税局による集計結果であり、給与所得者の住所地では集計していない。

したがって、各国税局管内の給与水準を表しているとは限らない。

2 統計表の編集

全国計表

第 1 表	給与所得者全体について	第 11 表	} 給与所得者について給与階級別に
第 2 表	給与所得者・源泉徴収義務者について	第 12 表	
	て	第 13 表	
第 3 表	} 給与所得者について給与階級別に	第 14 表	
第 4 表		第 15 表	
第 5 表		第 16 表	} 給与所得者について納税、諸控除を
第 6 表		第 17 表	
第 7 表		第 18 表	給与所得者について扶養人員別に
第 8 表	役員について	第 19 表	給与所得者のうち年末調整を行わ
第 9 表	} 給与所得者について給与階級別に		なかつた者について
第 10 表			

国税局別表 給与所得者について国税局別に

(注) 第 1 表、第 2 表は、源泉徴収義務者用調査票を集計したものであり、第 3 表～第 19 表は、給与所得者用調査票を集計したものである。

したがって、第 1 表、第 2 表と第 3 表～第 19 表との間には計数に若干の差異がある。

(「民間給与実態統計調査の概要」の「6 調査票の作成」(P 2) 参照)

第1表 給与所得者数・給与額・税額

その1 事業所規模別・企業規模別・業種別

区 分		給 与 所 得 者 数					給 与 額		税 額		
		3月末	6月末	9月末	12月末	年間月平均	総 額	平均	総 額	平均	
		千人	千人	千人	千人	千人	百万円	千円	百万円	千円	
平成9年分		52,209	52,933	52,541	52,407	52,746	220,616,515	4,183	12,140,098	230	
10		53,013	53,477	53,121	52,579	53,251	222,837,479	4,185	10,050,099	189	
11		54,102	54,175	53,082	52,525	53,938	217,486,704	4,032	9,592,277	178	
12		52,823	53,180	52,793	52,504	53,024	216,455,786	4,082	9,640,034	182	
13		53,495	53,917	53,462	53,056	53,672	214,721,491	4,001	9,489,842	177	
14		53,853	53,877	52,871	52,565	53,485	207,913,399	3,887	9,017,662	169	
		人	人	人	人	人	百万円	千円	百万円	千円	
事業所規模別	10人未満	11,119,774	10,798,652	10,327,734	10,114,493	10,704,293	34,932,109	3,263	1,507,417	141	
	10人以上	8,425,821	8,545,009	8,145,412	8,092,208	8,352,701	29,778,954	3,565	1,365,056	163	
	30人 "	8,723,070	8,700,746	8,682,693	8,596,808	8,696,508	31,115,385	3,578	1,371,941	158	
	100人 "	11,151,808	11,302,955	11,267,547	11,246,661	11,248,895	44,192,571	3,929	1,748,792	155	
	30人以上	500人 "	3,853,893	3,905,427	3,872,707	3,890,512	3,881,315	17,447,299	4,495	769,428	198
	1,000人 "	6,384,160	6,453,606	6,420,099	6,471,675	6,432,816	29,831,482	4,637	1,298,045	202	
	5,000人 "	4,194,775	4,170,591	4,154,503	4,152,376	4,168,119	20,615,599	4,946	956,984	230	
	計	34,307,706	34,533,325	34,397,549	34,358,032	34,427,653	143,202,337	4,160	6,145,189	178	
合 計		53,853,301	53,876,986	52,870,695	52,564,733	53,484,647	207,913,399	3,887	9,017,662	169	
企業規模別	個人	4,041,666	3,755,062	3,738,031	3,741,977	3,858,295	8,992,253	2,331	300,996	78	
	2,000万円未満	10,018,710	10,080,790	9,884,395	9,737,489	9,983,895	33,899,405	3,395	1,438,379	144	
	2,000万円以上	6,518,344	6,534,638	6,306,320	6,261,467	6,424,253	23,297,733	3,627	931,866	145	
	5,000万円 "	3,798,893	3,827,968	3,816,812	3,734,680	3,799,318	14,318,391	3,769	546,781	144	
	1億円 "	5,797,133	5,843,884	5,804,491	5,782,526	5,811,232	24,008,279	4,131	992,276	171	
	10億円 "	10,185,447	10,145,411	10,060,260	10,001,322	10,100,222	55,036,119	5,449	2,518,746	249	
	計	36,318,527	36,432,691	35,872,278	35,517,484	36,118,920	150,559,926	4,168	6,428,048	178	
	その他の法人	13,493,108	13,689,233	13,260,386	13,305,272	13,507,432	48,361,220	3,580	2,288,618	169	
合 計		53,853,301	53,876,986	52,870,695	52,564,733	53,484,647	207,913,399	3,887	9,017,662	169	
業種別	建設業	4,755,954	4,759,386	4,621,911	4,618,875	4,722,189	19,913,312	4,217	749,774	159	
	繊維工業	703,912	688,706	677,404	669,192	686,265	2,050,580	2,988	64,967	95	
	化学工業	1,844,301	1,848,187	1,831,401	1,805,338	1,835,552	9,724,520	5,298	443,537	242	
	金属機械工業	6,170,948	6,131,039	5,959,396	5,891,142	6,049,757	30,148,671	4,983	1,209,970	200	
	その他の製造業	4,544,397	4,504,707	4,492,963	4,469,799	4,520,694	16,033,224	3,547	604,127	134	
	卸小売業	12,106,680	11,891,592	11,859,926	11,845,700	11,975,488	35,400,049	2,956	1,370,798	114	
	金融保険・不動産業	2,701,306	2,709,620	2,691,744	2,631,804	2,693,285	13,499,025	5,012	780,795	290	
	運輸通信公益事業	5,254,843	5,280,601	5,184,524	5,111,632	5,217,673	25,425,963	4,873	1,163,163	223	
	サービス業	15,321,527	15,602,712	15,087,223	15,057,660	15,321,119	54,516,478	3,558	2,587,402	169	
	農林水産・鉱業	449,433	460,436	464,203	463,591	462,625	1,201,579	2,597	43,129	93	
合 計		53,853,301	53,876,986	52,870,695	52,564,733	53,484,647	207,913,399	3,887	9,017,662	169	

(注) 1 平均給与額＝給与総額÷年間月平均給与所得者数

2 平均税額＝税額総額÷年間月平均給与所得者数

第1表 給与所得者数・給与額・税額(続)

その2 前年比

区 分		12月末給与所得者数			年間月平均給与所得者数			平均 給 与			平均 税 額			
		平成13年	平成14年	前年比	平成13年	平成14年	前年比	平成13年	平成14年	前年比	平成13年	平成14年	前年比	
		千人	千人	%	千人	千人	%	千円	千円	%	千円	千円	%	
事業所規模別	10人未満	9,943	10,114	101.7	10,347	10,704	103.5	3,249	3,263	100.4	138	141	102.2	
	10人以上	7,918	8,092	102.2	8,057	8,353	103.7	3,644	3,565	97.8	176	163	92.6	
	30人 "	8,657	8,597	99.3	8,743	8,697	99.5	3,677	3,578	97.3	158	158	100.0	
	100人 "	11,197	11,247	100.4	11,244	11,249	100.0	4,098	3,929	95.9	173	155	89.6	
	30人以上	500人 "	4,142	3,891	93.9	4,153	3,881	93.5	4,497	4,495	100.0	193	198	102.6
	1,000人 "	6,914	6,472	93.6	6,866	6,433	93.7	4,882	4,637	95.0	220	202	91.8	
	5,000人 "	4,287	4,152	96.9	4,262	4,168	97.8	5,002	4,946	98.9	238	230	96.6	
	計	35,196	34,358	97.6	35,269	34,428	97.6	4,303	4,160	96.7	189	178	94.2	
	合 計	53,056	52,565	99.1	53,672	53,485	99.7	4,001	3,887	97.2	177	169	95.5	
	企業規模別	個人	3,648	3,742	102.6	3,705	3,858	104.2	2,380	2,331	97.9	75	78	104.0
(資本金階級別) 株式会社		2,000万円未満	9,724	9,737	100.1	9,868	9,984	101.2	3,456	3,395	98.2	155	144	92.9
		2,000万円以上	6,112	6,261	102.4	6,213	6,424	103.4	3,749	3,627	96.7	152	145	95.4
		5,000万円 "	3,844	3,735	97.2	3,929	3,799	96.7	3,756	3,769	100.3	148	144	97.3
		1億円 "	6,143	5,783	94.1	6,151	5,811	94.5	4,270	4,131	96.7	176	171	97.2
		10億円 "	10,629	10,001	94.1	10,660	10,100	94.7	5,626	5,449	96.9	265	249	94.0
計		36,452	35,517	97.4	36,821	36,119	98.1	4,302	4,168	96.9	189	178	94.2	
その他の法人		12,956	13,305	102.7	13,147	13,507	102.7	3,614	3,580	99.1	171	169	98.8	
合 計	53,056	52,565	99.1	53,672	53,485	99.7	4,001	3,887	97.2	177	169	95.5		
業種別	建設業	4,512	4,619	102.4	4,610	4,722	102.4	4,312	4,217	97.8	169	159	94.1	
	繊維工業	615	669	108.9	618	686	111.1	3,415	2,988	87.5	116	95	81.9	
	化学工業	1,675	1,805	107.8	1,686	1,836	108.9	5,530	5,298	95.8	292	242	82.9	
	金属機械工業	6,112	5,891	96.4	6,282	6,050	96.3	5,156	4,983	96.6	218	200	91.7	
	その他の製造業	4,811	4,470	92.9	4,874	4,521	92.7	3,743	3,547	94.8	160	134	83.8	
	卸小売業	11,904	11,846	99.5	12,027	11,975	99.6	3,143	2,956	94.1	128	114	89.1	
	金融保険・不動産業	2,743	2,632	95.9	2,772	2,693	97.2	5,052	5,012	99.2	283	290	102.5	
	運輸通信公益事業	3,980	5,112	128.4	3,993	5,218	130.7	4,775	4,873	102.1	184	223	121.2	
	サービス業	16,093	15,058	93.6	16,190	15,321	94.6	3,714	3,558	95.8	178	169	94.9	
	農林水産・鉱業	612	464	75.8	621	463	74.5	2,885	2,597	90.0	101	93	92.1	
合 計	53,056	52,565	99.1	53,672	53,485	99.7	4,001	3,887	97.2	177	169	95.5		

第2表 給与所得者数・給与額・源泉徴収義務者数

その1 企業規模別・事業所規模別

事業所規模		10人未満	10人以上	30人以上					計	合計	
				30人以上	100人以上	500人以上	1,000人以上	5,000人以上			
企業規模	個	人	人	人	人	人	人	人	人	人	
	年間月平均給与所得者数	2,000万円未満	3,118,155	525,266	159,789	52,776	2,309	-	-	214,874	3,858,295
		2,000万円以上	2,462,560	3,161,483	2,568,015	1,416,821	192,110	166,528	16,378	4,359,852	9,983,895
		5,000万円 "	450,638	1,308,694	2,003,298	1,994,512	363,008	261,611	42,492	4,664,921	6,424,253
		1億円 "	81,757	328,522	928,985	1,655,340	404,657	338,049	62,008	3,389,039	3,799,318
		10億円 "	17,372	212,861	730,588	2,381,503	908,476	1,429,938	130,494	5,580,999	5,811,232
		計	3,015,338	5,112,737	6,452,325	8,761,317	3,141,080	5,693,504	3,942,619	27,990,845	36,118,920
	その他の法人	4,570,800	2,714,698	2,084,394	2,434,802	737,926	739,312	225,500	6,221,934	13,507,432	
	合計	10,704,293	8,352,701	8,696,508	11,248,895	3,881,315	6,432,816	4,168,119	34,427,653	53,484,647	
	給与支給総額	個	百万円	百万円	百万円	百万円	百万円	百万円	百万円	百万円	百万円
(資本金階級別)		2,000万円未満	7,252,401	1,129,311	468,628	138,245	3,669	-	-	610,541	8,992,253
		2,000万円以上	9,352,682	11,556,695	8,191,232	3,848,323	488,968	431,223	30,282	12,990,029	33,899,405
		5,000万円 "	1,983,067	5,412,755	7,647,362	6,415,610	1,113,659	615,809	109,471	15,901,911	23,297,733
		1億円 "	470,414	1,323,101	3,852,853	6,263,986	1,423,872	854,965	129,199	12,524,875	14,318,391
		10億円 "	62,027	1,194,817	3,246,639	10,800,543	3,864,194	4,559,410	280,650	22,751,436	24,008,279
		計	17,639	613,564	1,331,121	7,165,132	7,155,344	19,956,596	18,796,722	54,404,915	55,036,119
その他の法人		11,885,829	20,100,933	24,269,207	34,493,593	14,046,037	26,418,003	19,346,324	118,573,165	150,559,926	
合計		15,793,879	8,548,711	6,377,549	9,560,733	3,397,593	3,413,479	1,269,275	24,018,630	48,361,220	
合計		34,932,109	29,778,954	31,115,385	44,192,571	17,447,299	29,831,482	20,615,599	143,202,337	207,913,399	
平均給与	個	千円	千円	千円	千円	千円	千円	千円	千円	千円	
	(資本金階級別)	2,000万円未満	2,326	2,150	2,933	2,619	1,589	-	-	2,841	2,331
		2,000万円以上	3,798	3,655	3,190	2,716	2,545	2,589	1,849	2,979	3,395
		5,000万円 "	4,401	4,136	3,817	3,217	3,068	2,354	2,576	3,409	3,627
		1億円 "	5,754	4,027	4,147	3,784	3,519	2,529	2,084	3,696	3,769
		10億円 "	3,570	5,613	4,444	4,535	4,253	3,189	2,151	4,077	4,131
		計	5,858	6,064	6,011	5,456	5,622	5,706	5,092	5,443	5,449
	その他の法人	3,942	3,932	3,761	3,937	4,472	4,640	4,907	4,236	4,168	
	合計	3,455	3,149	3,060	3,927	4,604	4,617	5,629	3,860	3,580	
	合計	3,263	3,565	3,578	3,929	4,495	4,637	4,946	4,160	3,887	
源泉徴収義務者数	個	人	人	人	人	人	人	人	人	人	
	(資本金階級別)	2,000万円未満	1,227,412	40,157	3,291	291	4	-	-	3,586	1,271,155
		2,000万円以上	551,066	198,468	53,884	7,869	303	80	2	62,138	811,672
		5,000万円 "	81,264	71,099	39,420	10,292	543	126	5	50,386	202,749
		1億円 "	18,554	16,437	16,646	8,430	607	155	6	25,844	60,835
		10億円 "	3,817	12,031	11,823	10,787	1,330	616	18	24,574	40,422
		計	331	5,653	3,805	4,635	1,761	1,291	284	11,776	17,760
	その他の法人	655,032	303,688	125,578	42,013	4,544	2,268	315	174,718	1,133,438	
	合計	1,162,757	179,202	43,503	12,101	1,090	343	22	57,059	1,399,018	
	合計	3,045,201	523,047	172,372	54,405	5,638	2,611	337	235,363	3,803,611	

第2表 給与所得者数・給与額・源泉徴収義務者数(続)

その2 業種別・事業所規模別

事業所規模		事業所規模		30人以上					計	合計
		10人未満	10人以上	30人以上	100人以上	500人以上	1,000人以上	5,000人以上		
業種	業種	人	人	人	人	人	人	人	人	人
		年間月平均給与所得者数	建設業	1,698,193	1,354,702	673,571	516,097	170,671	233,480	75,475
繊維工業	105,472		85,408	266,229	155,102	29,687	44,367	-	495,385	686,265
化学工業	138,068		263,454	330,738	489,961	158,515	277,303	177,513	1,434,030	1,835,552
金属機械工業	655,756		656,390	880,933	1,372,690	579,386	1,002,595	902,007	4,737,611	6,049,757
その他の製造業	758,776		718,776	956,924	1,098,712	312,532	515,445	159,529	3,043,142	4,520,694
卸小売業	2,803,546		1,885,733	1,759,422	2,199,354	752,994	1,418,108	1,156,331	7,286,209	11,975,488
金融保険・不動産業	713,752		198,951	224,662	378,470	198,989	575,119	403,342	1,780,582	2,693,285
運輸通信公益事業	503,785		671,840	976,960	1,100,688	400,051	827,439	736,910	4,042,048	5,217,673
サービス業	3,053,321		2,425,810	2,565,429	3,908,879	1,276,227	1,534,441	557,012	9,841,988	15,321,119
農林水産・鉱業	273,624		91,637	61,640	28,942	2,263	4,519	-	97,364	462,625
合計	10,704,293	8,352,701	8,696,508	11,248,895	3,881,315	6,432,816	4,168,119	34,427,653	53,484,647	
給与支払総額	建設業	5,726,690	5,446,348	3,001,878	2,632,465	1,042,470	1,526,873	536,586	8,740,273	19,913,312
	繊維工業	275,608	236,574	710,625	505,038	128,817	193,917	-	1,538,397	2,050,580
	化学工業	407,523	1,107,286	1,378,967	2,596,964	982,724	1,959,246	1,291,810	8,209,711	9,724,520
	金属機械工業	2,315,255	2,571,706	3,447,311	6,201,035	3,225,695	6,207,468	6,180,201	25,261,709	30,148,671
	その他の製造業	2,248,296	2,425,591	3,121,082	3,941,504	1,374,661	2,256,348	665,741	11,359,336	16,033,224
	卸小売業	8,192,361	5,460,119	5,451,923	7,201,135	2,542,341	4,027,059	2,525,112	21,747,570	35,400,049
	金融保険・不動産業	2,485,378	1,061,045	1,091,594	1,806,554	998,793	3,289,208	2,766,454	9,952,602	13,499,025
	運輸通信公益事業	2,165,567	2,726,685	3,954,625	4,842,826	2,028,122	4,612,520	5,095,617	20,533,711	25,425,963
	サービス業	10,552,342	8,469,343	8,725,809	14,353,851	5,118,781	5,742,272	1,554,079	35,494,792	54,516,478
	農林水産・鉱業	563,086	274,256	231,571	111,198	4,896	16,571	-	364,237	1,201,579
合計	34,932,109	29,778,954	31,115,385	44,192,571	17,447,299	29,831,482	20,615,599	143,202,337	207,913,399	
平均給与	建設業	3,372	4,020	4,457	5,101	6,108	6,540	7,109	5,236	4,217
	繊維工業	2,613	2,770	2,669	3,256	4,339	4,371	-	3,105	2,988
	化学工業	2,952	4,203	4,169	5,300	6,200	7,065	7,277	5,725	5,298
	金属機械工業	3,531	3,918	3,913	4,517	5,567	6,191	6,852	5,332	4,983
	その他の製造業	2,963	3,375	3,262	3,587	4,398	4,377	4,173	3,733	3,547
	卸小売業	2,922	2,895	3,099	3,274	3,376	2,840	2,184	2,985	2,956
	金融保険・不動産業	3,482	5,333	4,859	4,773	5,019	5,719	6,859	5,590	5,012
	運輸通信公益事業	4,299	4,059	4,048	4,400	5,070	5,574	6,915	5,080	4,873
	サービス業	3,456	3,491	3,401	3,672	4,011	3,742	2,790	3,606	3,558
	農林水産・鉱業	2,058	2,993	3,757	3,842	2,164	3,667	-	3,741	2,597
合計	3,263	3,565	3,578	3,929	4,495	4,637	4,946	4,160	3,887	
源泉徴収義務者数	建設業	470,784	91,160	14,839	2,473	240	100	7	17,659	579,603
	繊維工業	29,620	5,549	5,192	799	45	18	-	6,054	41,223
	化学工業	32,290	15,932	6,184	2,119	224	106	22	8,655	56,877
	金属機械工業	159,076	41,420	17,266	6,590	824	403	59	25,142	225,638
	その他の製造業	202,608	44,185	18,772	5,191	462	221	18	24,664	271,457
	卸小売業	781,779	123,016	36,023	10,611	1,094	567	95	48,390	953,185
	金融保険・不動産業	285,809	12,243	4,438	1,606	290	211	32	6,577	304,629
	運輸通信公益事業	119,609	38,505	18,981	5,702	571	322	58	25,634	183,748
	サービス業	846,297	145,143	49,600	19,136	1,885	658	46	71,325	1,062,765
	農林水産・鉱業	117,329	5,894	1,077	178	3	5	-	1,263	124,486
合計	3,045,201	523,047	172,372	54,405	5,638	2,611	337	235,363	3,803,611	

その3 業種別・企業規模別

業種	企業規模	個人	株式会社（資本階級別）					計	その他の法人	合計
			2,000万円未満	2,000万円以上	5,000万円以上	1億円以上	10億円以上			
年間月平均給与所得者数	建設業	人	人	人	人	人	人	人	人	人
	繊維工業	442,470	1,001,106	977,134	318,697	330,247	547,609	3,174,793	1,104,926	4,722,189
	化学工業	32,710	185,232	141,145	53,349	91,667	84,504	555,897	97,658	686,265
	金属機械工業	20,914	277,474	204,943	171,278	259,181	758,954	1,671,830	142,808	1,835,552
	その他の製造業	150,259	956,852	632,847	531,419	838,253	2,440,938	5,400,309	499,189	6,049,757
	卸小売業	222,791	1,109,286	634,933	448,589	621,408	783,297	3,597,513	700,390	4,520,694
	金融保険・不動産業	1,056,365	2,582,016	1,431,693	959,773	1,658,768	2,118,252	8,750,502	2,168,621	11,975,488
	運輸通信公益事業	73,089	424,133	134,958	106,182	164,794	973,700	1,803,767	816,429	2,693,285
	サービス業	56,447	1,113,843	829,463	339,137	779,836	1,513,817	4,576,096	585,130	5,217,673
	農林水産・鉱業	1,561,028	2,274,350	1,414,760	869,107	1,057,153	869,845	6,485,215	7,274,876	15,321,119
合計	242,222	59,603	22,377	1,787	9,925	9,306	102,998	117,405	462,625	
合計	3,858,295	9,983,895	6,424,253	3,799,318	5,811,232	10,100,222	36,118,920	13,507,432	53,484,647	
給与支給総額	建設業	百万円	百万円	百万円	百万円	百万円	百万円	百万円	百万円	百万円
	繊維工業	1,147,002	3,992,914	4,101,728	1,558,673	1,762,818	3,526,064	14,942,197	3,824,112	19,913,312
	化学工業	55,298	478,246	401,743	167,751	322,377	396,560	1,766,677	228,605	2,050,580
	金属機械工業	33,885	1,089,729	862,660	761,347	1,344,675	5,165,371	9,223,782	466,852	9,724,520
	その他の製造業	373,231	3,471,929	2,614,073	2,335,388	4,075,255	15,573,036	28,069,681	1,705,759	30,148,671
	卸小売業	460,258	3,548,476	2,071,581	1,477,956	2,449,130	3,951,172	13,498,314	2,074,651	16,033,224
	金融保険・不動産業	1,700,257	8,096,775	4,654,488	3,191,106	5,282,587	6,739,327	27,964,283	5,735,509	35,400,049
	運輸通信公益事業	191,872	1,450,788	596,766	369,421	925,376	6,210,303	9,552,655	3,754,499	13,499,025
	サービス業	154,671	4,466,782	3,277,282	1,410,359	3,938,599	9,928,295	23,021,318	2,249,975	25,425,963
	農林水産・鉱業	4,421,620	7,149,244	4,581,777	3,040,608	3,874,993	3,458,782	22,105,404	27,989,453	54,516,478
合計	454,160	154,522	135,633	5,781	32,470	87,208	415,615	331,804	1,201,579	
合計	8,992,253	33,899,405	23,297,733	14,318,391	24,008,279	55,036,119	150,559,926	48,361,220	207,913,399	
平均給与	建設業	千円	千円	千円	千円	千円	千円	千円	千円	千円
	繊維工業	2,592	3,989	4,198	4,891	5,338	6,439	4,707	3,461	4,217
	化学工業	1,691	2,582	2,846	3,144	3,517	4,693	3,178	2,341	2,988
	金属機械工業	1,620	3,927	4,209	4,445	5,188	6,806	5,517	3,269	5,298
	その他の製造業	1,204	3,628	4,131	4,395	4,862	6,380	5,198	3,417	4,983
	卸小売業	2,066	3,199	3,263	3,295	3,941	5,044	3,752	2,962	3,547
	金融保険・不動産業	1,610	3,136	3,251	3,325	3,185	3,182	3,196	2,645	2,956
	運輸通信公益事業	2,625	3,421	4,422	3,479	5,615	6,378	5,296	4,599	5,012
	サービス業	2,740	4,010	3,951	4,159	5,051	6,558	5,031	3,845	4,873
	農林水産・鉱業	2,833	3,143	3,239	3,499	3,665	3,976	3,409	3,847	3,558
合計	1,875	2,593	6,061	3,235	3,272	9,371	4,035	2,826	2,597	
合計	2,331	3,395	3,627	3,769	4,131	5,449	4,168	3,580	3,887	
源泉徴収義務者数	建設業	件	件	件	件	件	件	件	件	件
	繊維工業	183,510	125,119	51,460	10,304	2,980	1,211	191,074	205,019	579,603
	化学工業	10,129	12,025	3,459	739	607	160	16,990	14,104	41,223
	金属機械工業	7,367	18,685	6,172	2,869	1,942	1,935	31,603	17,907	56,877
	その他の製造業	50,552	62,832	16,631	6,131	4,779	2,113	92,486	82,600	225,638
	卸小売業	85,323	63,858	14,595	7,083	3,027	1,889	90,452	95,682	271,457
	金融保険・不動産業	317,720	234,838	44,672	12,758	8,731	2,082	303,081	332,384	953,185
	運輸通信公益事業	59,756	87,959	13,941	5,282	3,183	3,145	113,510	131,363	304,629
	サービス業	21,731	59,187	18,147	4,650	6,724	3,588	92,296	69,721	183,748
	農林水産・鉱業	428,950	142,087	32,730	10,357	8,326	1,531	195,031	438,784	1,062,765
合計	106,117	5,082	942	662	123	106	6,915	11,454	124,486	
合計	1,271,155	811,672	202,749	60,835	40,422	17,760	1,133,438	1,399,018	3,803,611	

第3表 給与階級別の総括表

その1 1年を通じて勤務した給与所得者

性・給与階級	区分	平均年齢	平均勤続 年数	給与所得 者数	給料手当		賞与		給与	
					総額	平均	総額	平均	総額	平均
		歳	年	人	百万円	千円	百万円	千円	百万円	千円
男	100万円以下	45.8	6.9	530,119	398,611	752	5,616	11	404,227	763
	200 "	48.8	9.3	1,396,053	2,051,332	1,469	65,623	47	2,116,954	1,516
	300 "	41.1	7.6	3,074,624	7,293,099	2,372	607,757	198	7,900,856	2,570
	400 "	38.6	8.4	5,113,373	15,830,978	3,096	2,168,558	424	17,999,536	3,520
	500 "	39.8	11.1	5,005,826	19,161,122	3,828	3,303,246	660	22,464,368	4,488
	600 "	42.8	14.4	3,957,921	18,094,131	4,572	3,630,649	917	21,724,780	5,489
	700 "	45.1	17.7	2,720,633	14,242,084	5,235	3,360,655	1,235	17,602,739	6,470
	800 "	47.3	20.3	2,022,590	12,104,687	5,985	3,003,235	1,485	15,107,922	7,470
	900 "	48.3	21.2	1,332,689	8,952,050	6,717	2,334,729	1,752	11,286,780	8,469
	1,000 "	49.2	21.9	920,027	6,822,555	7,416	1,888,766	2,053	8,711,321	9,469
	1,500 "	51.1	22.7	1,554,394	14,476,461	9,313	3,864,299	2,486	18,340,760	11,799
	2,000 "	53.2	20.7	326,402	4,747,288	14,544	832,633	2,551	5,579,921	17,095
	2,500 "	56.3	21.4	76,680	1,578,326	20,583	179,490	2,341	1,757,816	22,924
	2,500万円超	57.3	21.0	83,156	2,895,102	34,815	247,851	2,981	3,142,953	37,796
	計	43.4	13.5	28,114,487	128,647,826	4,576	25,493,106	907	154,140,932	5,483
女	100万円以下	46.8	6.9	2,592,679	2,089,479	806	51,665	20	2,141,143	826
	200 "	46.9	9.0	4,010,710	5,608,653	1,398	296,537	74	5,905,191	1,472
	300 "	40.3	8.3	3,988,262	8,735,265	2,190	1,226,523	308	9,961,788	2,498
	400 "	38.0	9.2	2,883,048	8,141,862	2,824	1,824,724	633	9,966,586	3,457
	500 "	41.0	12.3	1,488,929	5,314,636	3,569	1,322,872	888	6,637,508	4,458
	600 "	43.5	14.3	765,817	3,337,712	4,358	855,093	1,117	4,192,806	5,475
	700 "	45.5	16.6	369,179	1,864,986	5,052	523,682	1,419	2,388,668	6,470
	800 "	48.0	18.3	203,141	1,212,340	5,968	296,629	1,460	1,508,969	7,428
	900 "	48.8	18.9	105,708	717,272	6,785	179,955	1,702	897,227	8,488
	1,000 "	51.1	20.8	73,627	575,504	7,816	124,207	1,687	699,711	9,503
	1,500 "	52.6	18.0	101,217	1,012,656	10,005	194,602	1,923	1,207,258	11,927
	2,000 "	52.4	18.5	15,496	235,994	15,229	24,239	1,564	260,233	16,794
	2,500 "	54.0	18.5	3,526	70,994	20,134	6,019	1,707	77,013	21,841
	2,500万円超	51.3	15.3	8,245	260,595	31,606	13,378	1,623	273,974	33,229
	計	43.1	9.6	16,609,584	39,177,950	2,359	6,940,125	418	46,118,075	2,777
計	100万円以下	46.7	6.9	3,122,798	2,488,090	797	57,281	18	2,545,371	815
	200 "	47.4	9.1	5,406,763	7,659,985	1,417	362,160	67	8,022,145	1,484
	300 "	40.6	8.0	7,062,886	16,028,365	2,269	1,834,280	260	17,862,644	2,529
	400 "	38.4	8.7	7,996,421	23,972,840	2,998	3,993,282	499	27,966,122	3,497
	500 "	40.1	11.4	6,494,755	24,475,758	3,769	4,626,118	712	29,101,876	4,481
	600 "	42.9	14.4	4,723,738	21,431,843	4,537	4,485,742	950	25,917,586	5,487
	700 "	45.1	17.5	3,089,812	16,107,070	5,213	3,884,336	1,257	19,991,407	6,470
	800 "	47.3	20.1	2,225,731	13,317,027	5,983	3,299,865	1,483	16,616,892	7,466
	900 "	48.4	21.0	1,438,397	9,669,323	6,722	2,514,684	1,748	12,184,007	8,471
	1,000 "	49.3	21.8	993,654	7,398,059	7,445	2,012,973	2,026	9,411,032	9,471
	1,500 "	51.2	22.4	1,655,611	15,489,117	9,356	4,058,900	2,452	19,548,018	11,807
	2,000 "	53.1	20.6	341,898	4,983,282	14,575	856,872	2,506	5,840,154	17,082
	2,500 "	56.2	21.3	80,206	1,649,320	20,564	185,509	2,313	1,834,828	22,876
	2,500万円超	56.8	20.5	91,401	3,155,697	34,526	261,229	2,858	3,416,927	37,384
	計	43.3	12.0	44,724,071	167,825,776	3,752	32,433,231	725	200,259,007	4,478

その2 1年未満勤続者

性・給与階級	区分	平均年齢	平均勤続 年数	給与所得 者数	給料・手当		賞与		給与	
					総額	平均	総額	平均	総額	平均
		歳	年	人	百万円	千円	百万円	千円	百万円	千円
男	100万円以下	37.6	-	1,739,708	672,427	387	9,427	5	681,854	392
	200 "	36.3	-	826,966	1,180,506	1,428	57,126	69	1,237,632	1,497
	300 "	32.5	-	543,980	1,195,163	2,197	136,316	251	1,331,479	2,448
	400 "	37.4	-	248,309	788,973	3,177	70,663	285	859,636	3,462
	500 "	42.7	-	121,166	488,106	4,028	54,109	447	542,215	4,475
	600 "	42.3	-	35,035	168,522	4,810	23,018	657	191,540	5,467
	700 "	49.0	-	30,577	166,938	5,460	32,897	1,076	199,835	6,535
	800 "	50.2	-	17,558	110,929	6,318	19,223	1,095	130,152	7,413
	900 "	50.0	-	12,358	90,163	7,296	15,575	1,260	105,737	8,556
	1,000 "	48.6	-	5,983	51,924	8,679	4,859	812	56,783	9,491
	1,500 "	48.9	-	11,688	123,871	10,598	15,113	1,293	138,984	11,891
	2,000 "	56.2	-	4,124	62,738	15,213	6,052	1,467	68,789	16,680
	2,500 "	50.4	-	508	11,829	23,286	244	481	12,073	23,766
	2,500万円超	70.0	-	929	45,198	48,652	335	361	45,533	49,013
計	37.0	-	3,598,889	5,157,287	1,433	444,956	124	5,602,243	1,557	
女	100万円以下	36.9	-	2,965,360	1,163,608	392	19,434	7	1,183,043	399
	200 "	32.1	-	878,343	1,205,832	1,373	87,930	100	1,293,761	1,473
	300 "	29.6	-	325,144	677,766	2,085	98,819	304	776,584	2,388
	400 "	32.9	-	80,627	232,042	2,878	39,255	487	271,296	3,365
	500 "	37.2	-	26,503	99,423	3,751	18,416	695	117,839	4,446
	600 "	38.8	-	6,181	28,372	4,590	5,549	898	33,922	5,488
	700 "	37.9	-	1,321	7,081	5,360	1,399	1,059	8,480	6,419
	800 "	47.4	-	2,178	13,913	6,388	2,244	1,030	16,158	7,419
	900 "	44.0	-	1,260	8,948	7,101	1,332	1,057	10,279	8,158
	1,000 "	57.6	-	131	907	6,921	306	2,339	1,213	9,260
	1,500 "	39.5	-	1,277	14,298	11,197	320	251	14,619	11,448
	2,000 "	36.0	-	575	5,471	9,514	4,174	7,259	9,645	16,774
	2,500 "	49.2	-	5	126	25,129	2	352	127	25,481
	2,500万円超	-	-	-	-	-	-	-	-	-
計	35.3	-	4,288,905	3,457,786	806	279,180	65	3,736,967	871	
計	100万円以下	37.1	-	4,705,068	1,836,036	390	28,861	6	1,864,897	396
	200 "	34.1	-	1,705,309	2,386,338	1,399	145,055	85	2,531,394	1,484
	300 "	31.4	-	869,124	1,872,929	2,155	235,135	271	2,108,064	2,426
	400 "	36.3	-	328,936	1,021,015	3,104	109,917	334	1,130,932	3,438
	500 "	41.7	-	147,669	587,529	3,979	72,525	491	660,055	4,470
	600 "	41.8	-	41,216	196,894	4,777	28,568	693	225,462	5,470
	700 "	48.6	-	31,898	174,018	5,455	34,296	1,075	208,314	6,531
	800 "	49.9	-	19,736	124,842	6,326	21,467	1,088	146,309	7,413
	900 "	49.4	-	13,618	99,111	7,278	16,906	1,241	116,017	8,519
	1,000 "	48.8	-	6,114	52,831	8,641	5,165	845	57,996	9,486
	1,500 "	48.0	-	12,965	138,170	10,657	15,433	1,190	153,603	11,847
	2,000 "	53.8	-	4,699	68,208	14,516	10,226	2,176	78,434	16,692
	2,500 "	50.4	-	513	11,955	23,303	246	479	12,201	23,783
	2,500万円超	70.0	-	929	45,198	48,652	335	361	45,533	49,013
計	36.1	-	7,887,794	8,615,073	1,092	724,136	92	9,339,210	1,184	

第3表 給与階級別の総括表(続)

その3 累年比較(給与所得者数)

(1年を通じて勤務した給与所得者)

性・給与階級		年分												
		平成4	5	6	7	8	9	10	11	12	13	14		
男		千人	千人	千人	千人	千人	千人	千人	千人	千人	千人	千人	千人	千人
	100 万円以下	572	592	776	714	672	686	669	549	500	551	530		
	200 "	1,046	1,085	1,108	1,131	1,143	1,178	1,095	1,201	1,368	1,406	1,396		
	300 "	2,552	2,649	2,531	2,464	2,402	2,311	2,497	2,680	2,708	2,849	3,075		
	400 "	4,705	4,889	4,809	4,762	4,725	4,504	4,885	4,899	4,816	4,935	5,113		
	500 "	4,973	5,099	5,073	5,209	5,153	5,176	5,161	5,172	5,171	5,093	5,006		
	600 "	3,989	3,999	4,117	4,248	4,315	4,253	4,116	4,072	4,050	4,096	3,958		
	700 "	2,745	2,826	2,853	2,874	2,986	3,088	3,111	2,886	2,908	2,799	2,721		
	800 "	1,876	1,973	2,036	2,074	2,181	2,291	2,227	2,101	2,090	2,049	2,023		
	900 "	1,213	1,241	1,346	1,401	1,498	1,567	1,531	1,468	1,483	1,410	1,333		
	1,000 "	788	834	888	903	934	1,049	1,034	1,008	959	927	920		
	1,500 "	1,620	1,624	1,775	1,795	1,859	1,983	1,889	1,789	1,784	1,715	1,554		
	2,000 "	357	343	359	367	357	376	373	410	388	345	326		
	2,500 "	139	139	140	85	81	75	73	75	79	85	77		
	2,500 万円超				66	61	66	91	75	84	82	83		
計	26,575	27,292	27,811	28,094	28,367	28,602	28,751	28,386	28,389	28,342	28,114			
女		千人	千人	千人	千人	千人	千人	千人	千人	千人	千人	千人	千人	
	100 万円以下	2,286	2,448	2,697	2,637	2,556	2,639	2,625	2,412	2,465	2,568	2,593		
	200 "	3,222	3,236	3,170	3,452	3,675	3,638	3,545	3,875	3,914	4,090	4,011		
	300 "	4,365	4,613	4,514	4,486	4,416	4,122	4,285	4,195	4,113	4,028	3,988		
	400 "	2,594	2,822	2,961	3,055	3,055	3,223	3,233	3,147	3,001	2,940	2,883		
	500 "	1,087	1,166	1,267	1,293	1,376	1,474	1,426	1,428	1,469	1,507	1,489		
	600 "	519	559	605	636	649	721	680	717	738	735	766		
	700 "	235	249	276	292	287	332	373	324	317	355	369		
	800 "	141	146	159	167	204	195	202	184	218	205	203		
	900 "	64	76	90	86	106	116	116	116	108	126	106		
	1,000 "	52	55	59	67	70	71	69	62	65	56	74		
	1,500 "	82	80	87	101	104	106	106	104	108	112	101		
	2,000 "	18	18	23	18	22	18	20	22	21	17	15		
	2,500 "	6	11	8	6	7	5	6	6	7	7	4		
	2,500 万円超				5	4	4	7	8	7	7	8		
計	14,671	15,478	15,916	16,300	16,529	16,661	16,694	16,598	16,550	16,754	16,610			
計		千人	千人	千人	千人	千人	千人	千人	千人	千人	千人	千人	千人	
	100 万円以下	2,858	3,039	3,472	3,351	3,228	3,325	3,294	2,961	2,965	3,119	3,123		
	200 "	4,268	4,320	4,277	4,582	4,818	4,816	4,639	5,076	5,282	5,496	5,407		
	300 "	6,917	7,262	7,045	6,950	6,818	6,432	6,783	6,875	6,821	6,878	7,063		
	400 "	7,300	7,711	7,770	7,817	7,780	7,727	8,118	8,046	7,817	7,875	7,996		
	500 "	6,060	6,266	6,340	6,502	6,530	6,650	6,587	6,600	6,640	6,600	6,495		
	600 "	4,509	4,558	4,722	4,884	4,964	4,974	4,796	4,788	4,787	4,830	4,724		
	700 "	2,980	3,075	3,129	3,166	3,273	3,420	3,485	3,210	3,225	3,153	3,090		
	800 "	2,017	2,119	2,195	2,241	2,384	2,486	2,428	2,284	2,308	2,254	2,226		
	900 "	1,277	1,316	1,436	1,488	1,604	1,683	1,647	1,584	1,591	1,536	1,438		
	1,000 "	840	888	947	970	1,004	1,120	1,103	1,070	1,024	983	994		
	1,500 "	1,702	1,705	1,863	1,896	1,963	2,088	1,995	1,894	1,892	1,827	1,656		
	2,000 "	374	361	382	386	378	394	394	431	410	363	342		
	2,500 "	145	150	148	91	87	80	79	81	87	92	80		
	2,500 万円超				71	64	70	98	83	91	89	91		
計	41,246	42,769	43,726	44,394	44,896	45,263	45,446	44,984	44,939	45,097	44,724			

その4 累年比較(給与所得者の構成比)

(1年を通じて勤務した給与所得者)

性・給与階級		年分										
		平成4	5	6	7	8	9	10	11	12	13	14
男	100万円以下	2.2	2.2	2.8	2.5	2.4	2.4	2.3	1.9	1.8	1.9	1.9
	200 "	3.9	4.0	4.0	4.0	4.0	4.4	3.8	4.2	4.8	5.0	5.0
	300 "	9.6	9.7	9.1	8.8	8.5	8.1	8.7	9.4	9.5	10.1	10.9
	400 "	17.7	17.9	17.3	17.0	16.7	15.7	17.0	17.3	17.0	17.4	18.2
	500 "	18.7	18.7	18.2	18.5	18.2	18.1	17.9	18.2	18.2	18.0	17.8
	600 "	15.0	14.7	14.8	15.1	15.2	14.9	14.3	14.3	14.3	14.5	14.1
	700 "	10.3	10.4	10.3	10.2	10.5	10.8	10.8	10.2	10.2	9.9	9.7
	800 "	7.1	7.2	7.3	7.4	7.7	8.0	7.7	7.4	7.4	7.2	7.2
	900 "	4.6	4.5	4.8	5.0	5.3	5.5	5.3	5.2	5.2	5.0	4.7
	1,000 "	3.0	3.1	3.2	3.2	3.3	3.7	3.6	3.6	3.4	3.3	3.3
	1,500 "	6.1	5.9	6.4	6.4	6.6	6.9	6.6	6.3	6.3	6.1	5.5
	2,000 "	1.3	1.3	1.3	1.3	1.3	1.3	1.3	1.4	1.4	1.2	1.2
	2,500 "	0.5	0.5	0.5	0.3	0.3	0.3	0.3	0.3	0.3	0.3	0.3
	2,500万円超	0.5	0.5	0.5	0.2	0.2	0.2	0.3	0.3	0.3	0.3	0.3
計	100.0	100.0	100.0	100.0	100.0	100.0	100.0	100.0	100.0	100.0	100.0	
女	100万円以下	15.6	15.8	16.9	16.2	15.5	15.8	15.7	14.5	14.9	15.3	15.6
	200 "	22.0	20.9	19.9	21.2	22.2	21.8	21.2	23.3	23.7	24.4	24.1
	300 "	29.8	29.8	28.4	27.5	26.7	24.7	25.7	25.3	24.8	24.0	24.0
	400 "	17.7	18.2	18.6	18.7	18.5	19.3	19.4	19.0	18.1	17.5	17.4
	500 "	7.4	7.5	8.0	7.9	8.3	8.8	8.5	8.6	8.9	9.0	9.0
	600 "	3.5	3.6	3.8	3.9	3.9	4.3	4.1	4.3	4.5	4.4	4.6
	700 "	1.6	1.6	1.7	1.8	1.7	2.0	2.2	2.0	1.9	2.1	2.2
	800 "	1.0	0.9	1.0	1.0	1.2	1.2	1.2	1.1	1.3	1.2	1.2
	900 "	0.4	0.5	0.6	0.6	0.6	0.7	0.7	0.7	0.7	0.8	0.6
	1,000 "	0.4	0.4	0.4	0.4	0.4	0.4	0.4	0.4	0.4	0.3	0.4
	1,500 "	0.6	0.5	0.6	0.6	0.6	0.6	0.6	0.6	0.7	0.7	0.6
	2,000 "	0.1	0.1	0.1	0.1	0.1	0.1	0.1	0.1	0.1	0.1	0.1
	2,500 "	0.0	0.1	0.1	0.0	0.0	0.0	0.0	0.0	0.0	0.0	0.0
	2,500万円超	0.0	0.1	0.1	0.0	0.0	0.0	0.0	0.0	0.0	0.0	0.0
計	100.0	100.0	100.0	100.0	100.0	100.0	100.0	100.0	100.0	100.0	100.0	
計	100万円以下	6.9	7.1	7.9	7.5	7.2	7.3	7.2	6.6	6.6	6.9	7.0
	200 "	10.3	10.1	9.8	10.3	10.7	10.6	10.2	11.3	11.8	12.2	12.1
	300 "	16.8	17.0	16.1	15.7	15.2	14.2	14.9	15.3	15.2	15.3	15.8
	400 "	17.7	18.0	17.8	17.6	17.3	17.1	17.9	17.9	17.4	17.5	17.9
	500 "	14.7	14.6	14.5	14.6	14.5	14.7	14.5	14.7	14.8	14.6	14.5
	600 "	10.9	10.7	10.8	11.0	11.1	11.0	10.6	10.6	10.7	10.7	10.6
	700 "	7.2	7.2	7.2	7.1	7.3	7.6	7.7	7.1	7.2	7.0	6.9
	800 "	4.9	5.0	5.0	5.0	5.3	5.5	5.3	5.1	5.1	5.0	5.0
	900 "	3.1	3.1	3.3	3.4	3.6	3.7	3.6	3.5	3.5	3.4	3.2
	1,000 "	2.0	2.1	2.2	2.2	2.2	2.5	2.4	2.4	2.3	2.2	2.2
	1,500 "	4.1	0.4	4.3	4.3	4.4	4.6	4.4	4.2	4.2	4.1	3.7
	2,000 "	0.9	0.8	0.9	0.9	0.8	0.9	0.9	1.0	0.9	0.8	0.8
	2,500 "	0.4	0.4	3.0	0.2	0.2	0.2	0.2	0.2	0.2	0.2	0.2
	2,500万円超	0.4	0.4	3.0	0.2	0.1	0.2	0.2	0.2	0.2	0.2	0.2
計	100.0	100.0	100.0	100.0	100.0	100.0	100.0	100.0	100.0	100.0	100.0	

第3表 給与階級別の総括表(続)

その5 累年比較(給与総額)

(1年を通じて勤務した給与所得者)

性・給与階級		年分										
		平成4	5	6	7	8	9	10	11	12	13	14
男	100万円以下	百万円 339,553	百万円 361,759	百万円 431,792	百万円 412,284	百万円 414,788	百万円 447,157	百万円 435,876	百万円 399,596	百万円 392,251	百万円 427,949	百万円 404,227
	200 "	1,629,072	1,688,632	1,691,255	1,734,651	1,748,517	1,794,460	1,671,074	1,849,533	2,086,583	2,156,790	2,116,954
	300 "	6,617,844	6,877,050	6,565,588	6,370,191	6,224,632	5,988,174	6,431,826	6,917,363	6,971,212	7,321,749	7,900,856
	400 "	16,616,645	17,251,367	16,998,960	16,844,762	16,689,844	15,925,803	17,207,342	17,304,931	17,022,916	17,439,450	17,999,536
	500 "	22,332,889	22,893,843	22,773,096	23,409,362	23,164,828	23,249,787	23,185,555	23,238,401	23,228,530	22,854,796	22,464,368
	600 "	21,905,493	21,962,537	22,620,252	23,342,288	23,713,790	23,367,183	22,563,303	22,362,965	22,250,790	22,518,697	21,724,780
	700 "	17,784,584	18,296,192	18,489,741	18,623,912	19,338,433	19,986,705	20,099,580	18,684,248	18,840,640	18,129,355	17,602,739
	800 "	13,988,450	14,717,438	15,205,976	15,485,534	16,283,838	17,104,141	16,622,920	15,672,260	15,602,006	15,318,410	15,107,922
	900 "	10,265,068	10,505,641	11,405,407	11,871,136	12,684,719	13,265,853	12,950,637	12,434,864	12,562,481	11,948,499	11,286,780
	1,000 "	7,463,957	7,907,482	8,438,715	8,560,611	8,856,241	9,945,876	9,791,934	9,538,936	9,090,322	8,790,065	8,711,321
	1,500 "	19,242,675	19,303,082	21,028,438	21,296,954	22,023,038	23,439,125	22,362,122	21,142,131	21,116,353	20,238,344	18,340,760
	2,000 "	6,116,019	5,873,611	6,114,062	6,251,785	6,051,277	6,410,497	6,346,191	6,966,552	6,639,751	5,888,087	5,579,921
	2,500 "	3,947,085	3,868,601	3,998,036	1,926,981	1,863,321	1,729,183	1,636,089	1,764,886	1,847,206	1,979,137	1,757,816
	2,500万円超				2,309,592	2,205,524	2,385,425	3,162,619	2,790,471	3,168,700	3,155,747	3,142,953
	計	148,249,336	151,507,236	155,761,318	158,440,043	161,262,789	165,039,369	164,467,069	161,067,136	160,819,740	158,167,075	154,140,932
女	100万円以下	1,800,245	1,951,805	2,054,565	1,999,168	1,984,546	2,048,823	2,044,349	1,976,562	2,080,533	2,156,139	2,141,143
	200 "	5,021,637	5,013,654	4,886,033	5,225,268	5,493,770	5,406,027	5,288,482	5,749,472	5,747,435	5,981,421	5,905,191
	300 "	10,944,205	11,606,486	11,364,774	11,282,411	11,127,591	10,370,796	10,742,144	10,542,620	10,317,320	10,091,670	9,961,788
	400 "	8,910,881	9,696,850	10,173,307	10,487,671	10,522,337	11,370,796	11,121,407	10,838,855	10,361,517	10,174,177	9,966,586
	500 "	4,824,746	5,184,368	5,636,524	5,741,390	6,125,997	6,549,389	6,344,613	6,352,064	6,553,099	6,704,083	6,637,508
	600 "	2,860,466	3,068,981	3,327,378	3,482,912	3,558,274	3,941,433	3,703,623	3,931,209	4,041,080	4,021,761	4,192,806
	700 "	1,518,273	16,114,107	1,785,222	1,885,582	1,851,575	2,142,523	2,388,048	2,092,674	2,044,898	2,293,896	2,388,668
	800 "	1,047,887	1,080,597	1,183,433	1,246,717	1,516,399	1,448,881	1,498,745	1,366,483	1,618,479	1,526,910	1,508,969
	900 "	542,787	643,827	760,942	729,091	898,933	978,792	980,661	979,109	918,352	1,064,905	897,227
	1,000 "	492,525	519,236	561,650	633,967	660,521	672,519	650,042	592,692	616,073	532,666	699,711
	1,500 "	968,157	952,330	1,030,000	1,191,234	1,237,966	1,263,250	1,253,735	1,227,042	1,265,124	1,328,148	1,207,258
	2,000 "	302,679	302,441	401,381	313,126	373,470	305,725	347,087	382,934	367,914	291,332	260,233
	2,500 "	174,946	283,064	232,886	135,162	146,478	106,581	138,765	129,955	159,593	156,244	77,013
	2,500万円超				169,320	119,885	134,364	240,027	289,959	248,253	249,802	273,974
	計	39,409,434	41,915,046	43,398,096	44,523,019	45,617,741	46,468,638	46,741,727	46,451,632	46,339,669	46,573,156	46,118,075
計	100万円以下	2,139,798	2,313,564	2,486,356	2,441,452	2,399,334	2,495,980	2,480,225	2,376,158	2,472,783	2,584,089	2,545,371
	200 "	6,650,709	6,702,286	6,577,288	6,959,919	7,242,288	7,200,486	6,959,557	7,599,005	7,834,018	8,138,211	8,022,145
	300 "	17,562,049	18,483,536	17,930,362	17,652,602	17,352,222	16,358,969	17,173,970	17,459,984	17,288,532	17,413,420	17,862,644
	400 "	25,527,526	26,948,217	27,172,267	27,332,433	27,212,180	27,025,339	28,328,750	28,143,786	27,384,433	27,613,627	27,966,122
	500 "	27,157,635	28,078,211	28,409,620	29,150,752	29,290,824	29,799,177	29,530,169	29,590,465	29,781,629	29,558,878	29,101,876
	600 "	24,765,959	25,031,518	25,947,630	26,825,201	27,272,064	27,308,616	26,266,926	26,294,175	26,291,869	26,540,458	25,917,586
	700 "	19,302,858	19,907,599	20,274,964	20,509,493	21,190,008	22,129,227	22,487,627	20,776,922	20,885,538	20,423,251	19,991,407
	800 "	15,036,337	15,798,034	16,389,409	16,732,251	17,800,236	18,553,022	18,121,664	17,038,743	17,220,485	16,845,321	16,616,892
	900 "	10,807,855	11,149,468	12,166,349	12,600,228	13,583,652	14,244,645	13,931,298	13,413,974	13,480,833	13,013,404	12,184,007
	1,000 "	7,956,483	8,426,718	9,000,364	9,194,578	9,516,762	10,618,395	10,441,976	10,131,628	9,706,395	9,322,731	9,411,032
	1,500 "	20,210,832	20,255,412	22,058,438	22,488,189	23,261,004	24,702,376	23,615,857	22,369,173	22,381,477	21,566,493	19,548,018
	2,000 "	6,418,698	6,176,052	6,515,444	6,564,911	6,424,747	6,716,222	6,693,279	7,349,485	7,007,665	6,179,419	5,840,154
	2,500 "	4,122,031	4,151,665	4,230,922	2,062,143	2,009,799	1,835,765	1,774,854	1,894,841	2,006,798	2,135,381	1,834,828
	2,500万円超				2,478,912	2,325,409	2,519,788	3,402,646	3,080,430	3,416,952	3,405,550	3,416,927
	計	187,658,770	193,422,282	199,159,414	202,963,062	206,880,530	211,508,007	211,208,797	207,518,768	207,159,409	204,740,231	200,259,007

その6 累年比較(平均給料・手当)

(1年を通じて勤務した給与所得者)

性・給与階級		年分												
		平成4	5	6	7	8	9	10	11	12	13	14		
男	100万円以下	千円	千円	千円	千円	千円	千円	千円	千円	千円	千円	千円	千円	千円
	200 "	569	592	541	561	601	637	636	715	770	762	752		
	300 "	1,439	1,450	1,430	1,441	1,447	1,446	1,455	1,474	1,465	1,479	1,469		
	400 "	2,223	2,243	2,263	2,274	2,288	2,308	2,292	2,340	2,357	2,367	2,372		
	500 "	2,880	2,900	2,927	2,946	2,956	2,974	2,955	3,029	3,053	3,086	3,096		
	600 "	3,585	3,625	3,648	3,670	3,681	3,690	3,693	3,766	3,774	3,795	3,828		
	700 "	4,329	4,373	4,402	4,431	4,429	4,451	4,417	4,523	4,535	4,556	4,572		
	800 "	4,956	4,997	5,027	5,060	5,059	5,070	5,124	5,146	5,166	5,180	5,235		
	900 "	5,658	5,719	5,741	5,804	5,780	5,782	5,810	5,895	5,899	5,878	5,985		
	1,000 "	6,424	6,478	6,518	6,536	6,504	6,477	6,497	6,637	6,621	6,613	6,717		
	1,500 "	7,120	7,191	7,262	7,260	7,218	7,250	7,339	7,274	7,321	7,349	7,416		
	2,000 "	9,027	9,068	9,100	9,119	9,047	8,996	9,089	9,205	9,172	9,164	9,313		
	2,500 "	14,092	13,956	14,161	13,980	13,800	13,976	13,987	14,186	14,199	14,275	14,544		
	2,500万円超	24,836	24,513	25,496	19,973	20,197	19,989	20,330	21,051	20,807	20,939	20,583		
計	4,398	4,411	4,476	4,526	4,552	4,624	4,609	4,648	4,648	4,603	4,576			
女	100万円以下	743	757	727	725	746	748	752	793	819	817	806		
	200 "	1,377	1,390	1,396	1,379	1,373	1,367	1,388	1,383	1,378	1,382	1,398		
	300 "	2,018	2,048	2,068	2,085	2,104	2,117	2,117	2,162	2,167	2,182	2,190		
	400 "	2,643	2,666	2,675	2,686	2,690	2,703	2,723	2,750	2,783	2,794	2,824		
	500 "	3,418	3,428	3,455	3,467	3,453	3,465	3,476	3,516	3,508	3,528	3,569		
	600 "	4,298	4,339	4,341	4,350	4,319	4,319	4,220	4,376	4,323	4,343	4,358		
	700 "	4,909	4,939	4,905	4,917	4,905	4,945	5,060	4,964	4,994	4,948	5,052		
	800 "	5,934	5,873	5,845	5,946	5,884	5,900	5,781	5,941	5,905	5,912	5,968		
	900 "	6,833	7,013	6,741	6,920	6,756	6,837	6,628	6,818	6,906	6,834	6,785		
	1,000 "	7,879	7,937	7,925	7,955	7,748	7,765	7,756	7,866	7,824	7,924	7,816		
	1,500 "	10,161	10,342	10,266	10,279	10,162	10,055	9,920	10,311	10,292	10,241	10,005		
	2,000 "	15,435	15,740	15,406	14,622	15,360	15,031	14,880	14,075	15,630	14,900	15,229		
	2,500 "	22,342	25,156	26,587	20,847	20,503	19,939	21,782	21,013	20,470	20,531	20,134		
	2,500万円超	22,342	25,156	26,587	30,415	30,555	31,218	30,575	33,845	31,613	32,845	31,606		
計	2,171	2,207	2,229	2,247	2,269	2,296	2,316	2,344	2,354	2,347	2,359			
計	100万円以下	709	725	686	690	716	725	729	779	810	807	797		
	200 "	1,392	1,405	1,405	1,394	1,391	1,386	1,404	1,405	1,401	1,407	1,417		
	300 "	2,094	2,119	2,138	2,152	2,169	2,186	2,181	2,231	2,243	2,259	2,269		
	400 "	2,796	2,814	2,831	2,844	2,852	2,861	2,863	2,919	2,949	2,977	2,998		
	500 "	3,555	3,589	3,609	3,630	3,633	3,640	3,646	3,712	3,715	3,734	3,769		
	600 "	4,325	4,369	4,394	4,421	4,414	4,426	4,389	4,501	4,503	4,524	4,537		
	700 "	4,953	4,993	5,016	5,047	5,046	5,058	5,118	5,127	5,149	5,154	5,213		
	800 "	5,677	5,729	5,748	5,815	5,788	5,791	5,808	5,899	5,899	5,881	5,983		
	900 "	6,445	6,509	6,532	6,558	6,521	6,501	6,506	6,650	6,641	6,631	6,722		
	1,000 "	7,167	7,237	7,303	7,308	7,255	7,283	7,365	7,309	7,353	7,382	7,445		
	1,500 "	9,082	9,128	9,154	9,181	9,106	9,049	9,133	9,266	9,236	9,230	9,356		
	2,000 "	14,156	14,043	14,237	14,011	13,889	14,024	14,033	14,180	14,273	14,305	14,575		
	2,500 "	24,850	24,474	25,555	20,032	20,219	19,986	20,440	21,048	20,779	20,908	20,564		
	2,500万円超	24,850	24,474	25,555	31,274	32,189	32,046	30,829	34,282	34,002	35,267	34,526		
計	3,606	3,613	3,658	3,689	3,712	3,767	3,766	3,798	3,803	3,765	3,752			

第3表 給与階級別の総括表(続)

その7 累年比較(平均賞与)

(1年を通じて勤務した給与所得者)

性・給与階級		年分										
		平成4	5	6	7	8	9	10	11	12	13	14
男	100 万円以下	千円 24	千円 19	千円 16	千円 17	千円 16	千円 14	千円 15	千円 13	千円 16	千円 14	千円 11
	200 "	118	107	97	93	82	78	71	65	60	55	47
	300 "	371	354	331	312	303	284	283	242	217	203	198
	400 "	652	629	608	591	576	562	567	504	482	448	424
	500 "	906	864	842	823	814	801	799	727	718	693	660
	600 "	1,162	1,120	1,093	1,063	1,067	1,044	1,065	969	959	942	917
	700 "	1,522	1,477	1,454	1,419	1,416	1,403	1,336	1,328	1,313	1,298	1,235
	800 "	1,799	1,742	1,727	1,663	1,416	1,684	1,655	1,566	1,566	1,597	1,485
	900 "	2,035	1,990	1,956	1,935	1,688	1,987	1,962	1,832	1,851	1,863	1,752
	1,000 "	2,356	2,294	2,237	2,220	1,964	2,231	2,128	2,187	2,153	2,132	2,053
	1,500 "	2,851	2,818	2,745	2,745	2,261	2,825	2,750	2,612	2,663	2,635	2,486
	2,000 "	3,056	3,159	2,882	3,034	2,798	3,074	3,017	2,813	2,899	2,770	2,551
	2,500 "	3,636	3,300	3,116	2,803	3,174	3,055	2,061	2,330	2,445	2,324	2,341
	2,500 万円超				3,843	2,851	4,163	4,074	2,869	3,516	3,032	2,981
	計	1,181	1,411	1,125	1,113	1,133	1,146	1,112	1,027	1,017	977	907
女	100 万円以下	44	40	34	33	30	28	27	26	25	23	20
	200 "	182	159	145	135	122	119	104	100	90	80	74
	300 "	489	468	449	430	416	399	390	351	341	323	308
	400 "	792	770	761	748	754	741	718	695	669	667	633
	500 "	1,023	1,017	992	973	998	979	972	933	953	921	888
	600 "	1,211	1,153	1,160	1,129	1,163	1,191	1,223	1,111	1,154	1,131	1,117
	700 "	1,554	1,539	1,557	1,543	1,549	1,508	1,335	1,499	1,463	1,521	1,419
	800 "	1,485	1,537	1,605	1,502	1,555	1,537	1,650	1,490	1,533	1,533	1,460
	900 "	1,646	1,482	1,737	1,537	1,714	1,609	1,817	1,658	1,603	1,608	1,702
	1,000 "	1,603	1,570	1,584	1,572	1,747	1,740	1,724	1,643	1,676	1,537	1,687
	1,500 "	1,651	1,497	1,596	1,541	1,757	1,915	1,864	1,449	1,466	1,629	1,923
	2,000 "	1,720	1,500	1,780	2,352	1,942	1,980	2,185	3,721	1,680	1,973	1,564
	2,500 "	2,512	1,851	2,703	1,191	1,922	2,743	1,395	1,647	1,404	1,720	1,707
	2,500 万円超				2,877	3,282	2,893	2,624	2,274	2,236	1,072	1,623
	計	515	501	498	485	491	493	484	455	446	433	418
計	100 万円以下	40	36	30	29	27	25	24	24	24	22	18
	200 "	166	146	133	125	113	109	96	92	82	74	67
	300 "	446	426	407	355	376	358	351	309	292	273	260
	400 "	702	681	666	652	646	637	627	578	554	530	499
	500 "	927	893	872	853	853	841	837	772	770	745	712
	600 "	1,168	1,124	1,101	1,072	1,080	1,065	1,088	990	989	971	950
	700 "	1,525	1,482	1,463	1,431	1,428	1,413	1,335	1,345	1,328	1,323	1,257
	800 "	1,777	1,728	1,718	1,651	1,677	1,673	1,654	1,560	1,563	1,592	1,483
	900 "	2,016	1,961	1,942	1,912	1,948	1,961	1,952	1,820	1,834	1,842	1,748
	1,000 "	2,309	2,249	2,196	2,175	2,226	2,200	2,103	2,156	2,123	2,098	2,026
	1,500 "	2,793	2,756	2,691	2,681	2,743	2,779	2,703	2,547	2,595	2,574	2,452
	2,000 "	2,993	3,078	2,814	3,001	3,104	3,025	2,974	2,858	2,836	2,732	2,506
	2,500 "	3,587	3,194	3,093	2,694	2,781	3,037	2,011	2,282	2,358	2,278	2,313
	2,500 万円超				3,774	4,058	4,091	3,966	2,812	3,413	2,870	2,858
	計	944	909	897	883	896	906	881	816	807	775	725

その8 累年比較(平均給与)

(1年を通じて勤務した給与所得者)

性・給与階級		年分												
		平成4	5	6	7	8	9	10	11	12	13	14		
男	100 万円以下	千円	千円	千円	千円	千円	千円	千円	千円	千円	千円	千円	千円	千円
	200 "	594	611	557	578	617	652	652	728	785	776	763		
	300 "	1,557	1,557	1,527	1,534	1,529	1,524	1,526	1,540	1,525	1,534	1,516		
	400 "	2,593	2,596	2,594	2,586	2,591	2,592	2,575	2,582	2,574	2,570	2,570		
	500 "	3,531	3,529	3,535	3,537	3,532	3,536	3,523	3,532	3,535	3,534	3,520		
	600 "	4,491	4,490	4,489	4,494	4,495	4,491	4,493	4,493	4,492	4,488	4,488		
	700 "	5,491	5,492	5,495	5,494	5,496	5,494	5,483	5,492	5,495	5,498	5,489		
	800 "	6,478	6,474	6,481	6,480	6,476	6,473	6,460	6,474	6,479	6,478	6,470		
	900 "	7,457	7,460	7,468	7,467	7,467	7,466	7,465	7,461	7,465	7,476	7,470		
	1,000 "	8,460	8,468	8,473	8,470	8,469	8,463	8,459	8,469	8,472	8,475	8,469		
	1,500 "	9,476	9,485	9,499	9,480	9,479	9,481	9,467	9,462	9,474	9,481	9,469		
	2,000 "	11,878	11,886	11,844	11,864	11,845	11,821	11,839	11,817	11,835	11,799	11,799		
	2,500 "	17,149	17,115	17,042	17,014	16,974	17,050	17,004	16,999	17,098	17,045	17,095		
	2,500 万円超	28,471	27,813	28,612	22,777	23,047	23,044	22,392	23,381	23,253	23,263	22,924		
計	5,578	5,551	5,601	5,640	5,685	5,770	5,720	5,674	5,665	5,581	5,483			
女	100 万円以下	787	797	762	758	776	776	779	819	844	840	826		
	200 "	1,559	1,549	1,541	1,514	1,495	1,486	492	1,484	1,468	1,462	1,472		
	300 "	2,507	2,516	2,518	2,514	2,520	2,516	2,507	2,513	2,509	2,505	2,498		
	400 "	3,435	3,436	3,436	3,433	3,445	3,444	3,440	3,444	3,452	3,461	3,457		
	500 "	4,440	4,445	4,447	4,441	4,451	4,444	4,448	4,450	4,461	4,449	4,458		
	600 "	5,509	5,491	5,501	5,479	5,482	5,469	5,443	5,487	5,477	5,474	5,475		
	700 "	6,463	6,478	6,462	6,460	6,454	6,453	6,394	6,462	6,457	6,468	6,470		
	800 "	7,419	7,410	7,450	7,448	7,439	7,438	7,431	7,430	7,438	7,445	7,428		
	900 "	8,480	8,495	8,478	8,458	8,470	8,446	8,445	8,476	8,508	8,442	8,488		
	1,000 "	9,482	9,507	9,509	9,527	9,495	9,505	9,480	9,509	9,500	9,461	9,503		
	1,500 "	11,812	11,839	11,862	11,820	11,919	11,970	11,784	11,760	11,758	11,870	11,927		
	2,000 "	17,155	17,240	17,186	16,973	17,301	17,010	17,065	17,796	17,310	16,873	16,794		
	2,500 "	27,668	25,829	29,290	22,038	22,425	22,682	23,178	22,660	21,874	22,251	21,841		
	2,500 万円超	27,668	25,829	29,290	33,291	33,837	34,111	33,199	36,119	33,850	33,917	33,229		
計	2,686	2,708	2,727	2,731	2,760	2,789	2,800	2,799	2,800	2,780	2,777			
計	100 万円以下	749	761	716	720	743	751	753	802	834	828	815		
	200 "	1,558	1,551	1,538	1,519	1,503	1,495	1,500	1,497	1,483	1,481	1,484		
	300 "	2,539	2,545	2,545	2,540	2,545	2,543	2,532	2,540	2,535	2,532	2,529		
	400 "	3,497	3,495	3,497	3,497	3,498	3,498	3,490	3,498	3,503	3,506	3,497		
	500 "	4,482	4,481	4,481	4,483	4,486	4,481	4,483	4,484	4,485	4,479	4,481		
	600 "	5,493	5,492	5,495	5,492	5,494	5,491	5,477	5,491	5,492	5,494	5,487		
	700 "	6,477	6,475	6,479	6,478	6,474	6,471	6,453	6,472	6,477	6,477	6,470		
	800 "	7,454	7,457	7,466	7,466	7,465	7,464	7,462	7,458	7,462	7,473	7,466		
	900 "	8,461	8,469	8,474	8,470	8,469	8,462	8,458	8,470	8,475	8,473	8,471		
	1,000 "	9,477	9,487	9,499	9,483	9,480	9,483	9,468	9,465	9,476	9,480	9,471		
	1,500 "	11,875	11,884	11,845	11,862	11,849	11,829	11,836	11,813	11,830	11,804	11,807		
	2,000 "	17,149	17,121	17,051	17,012	16,993	17,048	17,007	17,039	17,109	17,036	17,082		
	2,500 "	28,436	27,668	28,648	22,727	23,001	23,023	22,451	23,330	23,137	23,186	22,876		
	2,500 万円超	28,436	27,668	28,648	35,048	36,247	36,137	34,796	37,093	37,415	38,138	37,384		
計	4,550	4,522	4,555	4,572	4,608	4,673	4,648	4,613	4,610	4,540	4,478			

第4表 事業所規模別及び給与階級別の総括表

その1 給与所得者数

(1年を通じて勤務した給与所得者)

事業所規模 性・給与階級		10人未満	10人以上	30人以上					計	合計
				30人以上	100人以上	500人以上	1,000人以上	5,000人以上		
		人	人	人	人	人	人	人	人	
男	100万円以下	175,342	79,602	63,772	76,865	25,626	53,646	55,266	275,175	530,119
	200 "	546,662	237,765	200,209	220,493	55,502	82,966	52,456	611,626	1,396,053
	300 "	898,823	667,856	657,831	563,425	109,733	128,900	48,056	1,507,945	3,074,624
	400 "	967,821	1,124,591	1,096,275	1,151,799	296,656	356,250	119,981	3,020,961	5,113,373
	500 "	804,946	901,236	964,481	1,209,354	358,277	530,637	236,895	3,299,644	5,005,826
	600 "	552,442	606,363	654,228	980,355	348,497	526,831	289,205	2,799,116	3,957,921
	700 "	229,852	340,248	381,954	701,987	272,994	487,448	306,150	2,150,533	2,720,633
	800 "	193,251	206,169	251,509	462,595	204,789	407,921	296,356	1,623,170	2,022,590
	900 "	118,482	141,640	132,949	299,345	131,996	284,182	224,095	1,072,567	1,332,689
	1,000 "	69,594	103,227	99,333	186,854	93,193	193,096	174,730	747,206	920,027
	1,500 "	128,009	182,985	174,356	283,218	131,018	335,378	319,430	1,243,400	1,554,394
	2,000 "	39,873	39,242	55,838	65,733	25,235	51,822	48,659	247,287	326,402
	2,500 "	15,681	18,094	13,450	13,810	5,974	5,926	3,745	42,905	76,680
	2,500万円超	15,621	20,850	18,111	16,548	4,314	4,907	2,805	46,685	83,156
計	4,756,399	4,669,868	4,764,296	6,232,381	2,063,804	3,449,910	2,177,829	18,688,220	28,114,487	
女	100万円以下	732,520	369,218	348,456	432,807	125,774	315,862	268,042	1,490,941	2,592,679
	200 "	1,219,525	577,270	689,034	700,570	196,204	363,062	265,045	2,213,915	4,010,710
	300 "	1,039,754	660,084	756,519	911,873	222,327	273,083	124,622	2,288,424	3,988,262
	400 "	526,224	435,297	497,910	766,700	221,423	297,039	138,455	1,921,527	2,883,048
	500 "	270,614	181,566	196,901	385,269	138,931	194,243	121,405	1,036,749	1,488,929
	600 "	120,994	102,587	105,134	180,189	79,421	109,118	68,374	542,236	765,817
	700 "	60,623	47,484	42,060	76,162	41,340	56,156	45,354	261,072	369,179
	800 "	36,963	33,061	21,407	34,658	21,107	29,716	26,229	133,117	203,141
	900 "	22,161	13,916	9,633	18,631	12,231	17,200	11,936	69,631	105,708
	1,000 "	14,402	18,168	9,730	11,031	4,701	10,325	5,270	41,057	73,627
	1,500 "	25,249	18,684	16,504	13,865	7,854	12,520	6,541	57,284	101,217
	2,000 "	4,963	2,890	2,836	1,106	2,484	982	235	7,643	15,496
	2,500 "	648	938	1,037	550	210	133	10	1,940	3,526
	2,500万円超	2,551	2,277	1,797	1,350	177	80	13	3,417	8,245
計	4,077,191	2,463,440	2,698,958	3,534,761	1,074,184	1,679,519	1,081,531	10,068,953	16,609,584	
計	100万円以下	907,862	448,820	412,228	509,672	151,400	369,508	323,308	1,766,116	3,122,798
	200 "	1,766,187	815,035	889,243	921,063	251,706	446,028	317,501	2,825,541	5,406,763
	300 "	1,938,577	1,327,940	1,414,350	1,475,298	332,060	401,983	172,678	3,796,369	7,062,886
	400 "	1,494,045	1,559,888	1,594,185	1,918,499	518,079	653,289	258,436	4,942,488	7,996,421
	500 "	1,075,560	1,082,802	1,161,382	1,594,623	497,208	724,880	358,300	4,336,393	6,494,755
	600 "	673,436	708,950	759,362	1,160,544	427,918	635,949	357,579	3,341,352	4,723,738
	700 "	290,475	387,732	424,014	778,149	314,334	543,604	351,504	2,411,605	3,089,812
	800 "	230,214	239,230	272,916	497,253	225,896	437,637	322,585	1,756,287	2,225,731
	900 "	140,643	155,556	142,582	317,976	144,227	301,382	236,031	1,142,198	1,438,397
	1,000 "	83,996	121,395	109,063	197,885	97,894	203,421	180,000	788,263	993,654
	1,500 "	153,258	201,669	190,860	297,083	138,872	347,898	325,971	1,300,684	1,655,611
	2,000 "	44,836	42,132	58,674	66,839	27,719	52,804	48,894	254,930	341,898
	2,500 "	16,329	19,032	14,487	14,360	6,184	6,059	3,755	44,845	80,206
	2,500万円超	18,172	23,127	19,908	17,898	4,491	4,987	2,818	50,102	91,401
計	8,833,590	7,133,308	7,463,254	9,767,142	3,137,988	5,129,429	3,259,360	28,757,173	44,724,071	

その2 給与総額

(1年を通じて勤務した給与所得者)

性・給与階級	事業所規模		30人以上						合計	
	10人未満	10人以上	30人以上	100人以上	500人以上	1,000人以上	5,000人以上	計		
	百万円	百万円	百万円	百万円	百万円	百万円	百万円	百万円	百万円	
男	100万円以下	131,551	58,807	50,300	60,027	19,631	40,714	43,197	213,869	404,227
	200 "	826,485	369,830	305,400	333,834	83,070	124,092	74,243	920,639	2,116,954
	300 "	2,295,027	1,723,945	1,693,487	1,453,964	280,591	330,843	122,999	3,881,885	7,900,856
	400 "	3,396,757	3,947,642	3,846,051	4,059,840	1,051,451	1,268,741	429,054	10,655,137	17,999,536
	500 "	3,614,266	4,038,116	4,318,719	5,416,517	1,612,263	2,390,880	1,073,607	14,811,986	22,464,368
	600 "	3,062,606	3,330,180	3,575,358	5,354,669	1,912,773	2,891,605	1,597,589	15,331,993	21,724,780
	700 "	1,491,432	2,191,287	2,468,250	4,531,621	1,770,034	3,163,081	1,987,033	13,920,019	17,602,739
	800 "	1,431,116	1,542,323	1,878,052	3,446,711	1,532,460	3,052,414	2,224,847	12,134,484	15,107,922
	900 "	1,008,884	1,199,940	1,127,066	2,527,435	1,117,616	2,404,276	1,901,563	9,077,955	11,286,780
	1,000 "	663,447	981,139	941,192	1,759,743	879,786	1,830,633	1,655,380	7,066,735	8,711,321
	1,500 "	1,537,391	2,184,683	2,055,055	3,323,034	1,548,096	3,931,528	3,760,972	14,618,685	18,340,760
	2,000 "	693,159	688,434	954,360	1,120,673	428,878	877,373	817,043	4,198,328	5,579,921
	2,500 "	355,535	402,050	303,143	319,775	122,713	158,273	96,326	1,000,231	1,757,816
	2,500万円超	536,058	740,381	696,063	674,291	159,209	224,241	112,711	1,866,514	3,142,953
計	21,043,715	23,398,757	24,212,496	34,382,135	12,518,572	22,688,692	15,896,565	109,698,460	154,140,932	
女	100万円以下	604,304	297,580	288,902	357,953	105,304	265,442	221,659	1,239,260	2,141,143
	200 "	1,794,913	869,076	1,026,296	1,038,800	289,346	516,491	370,268	3,241,202	5,905,191
	300 "	2,592,765	1,640,111	1,882,543	2,297,387	560,020	685,244	303,717	5,728,912	9,961,788
	400 "	1,822,609	1,501,102	1,711,936	2,641,650	770,635	1,030,453	488,202	6,642,876	9,966,586
	500 "	1,213,629	809,556	875,031	1,713,491	619,143	864,375	542,284	4,614,323	6,637,508
	600 "	674,168	570,256	571,350	978,503	430,477	594,225	373,827	2,948,382	4,192,806
	700 "	396,524	305,968	271,758	488,454	267,383	363,486	295,094	1,686,175	2,388,668
	800 "	275,193	245,218	158,513	257,153	156,676	220,754	195,463	988,558	1,508,969
	900 "	187,337	119,541	81,802	158,132	103,914	145,313	101,189	590,350	897,227
	1,000 "	138,505	171,400	94,152	104,672	44,704	97,054	49,224	389,807	699,711
	1,500 "	308,421	225,548	199,346	159,933	92,193	146,523	75,293	673,288	1,207,258
	2,000 "	85,246	47,254	46,935	18,985	42,100	16,102	3,611	127,733	260,233
	2,500 "	13,233	20,389	22,857	12,520	4,205	3,536	272	43,391	77,013
	2,500万円超	72,759	73,099	63,986	53,524	6,511	3,533	562	128,116	273,974
計	10,179,605	6,896,098	7,295,406	10,281,156	3,492,611	4,952,531	3,020,666	29,042,372	46,118,075	
計	100万円以下	735,855	356,387	339,202	417,980	124,935	306,156	264,856	1,453,129	2,545,371
	200 "	2,621,398	1,238,906	1,331,697	1,372,634	372,416	640,583	444,511	4,161,841	8,022,145
	300 "	4,887,792	3,364,056	3,576,030	3,751,351	840,612	1,016,088	426,716	9,610,796	17,862,644
	400 "	5,219,366	5,448,743	5,557,987	6,701,490	1,822,086	2,299,194	917,257	17,298,013	27,966,122
	500 "	4,827,895	4,847,672	5,193,750	7,130,008	2,231,406	3,255,255	1,615,891	19,426,309	29,101,876
	600 "	3,736,774	3,900,437	4,146,708	6,333,172	2,343,249	3,485,830	1,971,416	18,280,375	25,917,586
	700 "	1,887,957	2,497,256	2,740,008	5,020,075	2,037,417	3,526,567	2,282,127	15,606,194	19,991,407
	800 "	1,706,309	1,787,541	2,036,565	3,703,864	1,689,136	3,273,167	2,420,311	13,123,042	16,616,892
	900 "	1,196,221	1,319,481	1,208,868	2,685,566	1,221,530	2,549,588	2,002,753	9,668,305	12,184,007
	1,000 "	801,952	1,152,538	1,035,345	1,864,415	924,490	1,927,687	1,704,604	7,456,541	9,411,032
	1,500 "	1,845,812	2,410,231	2,254,401	3,482,968	1,640,289	4,078,051	3,836,265	15,291,974	19,548,018
	2,000 "	778,406	735,688	1,001,295	1,139,658	470,979	893,475	820,655	4,326,060	5,840,154
	2,500 "	368,768	422,440	326,001	332,295	126,918	161,810	96,598	1,043,621	1,834,828
	2,500万円超	608,816	813,480	760,048	727,814	165,721	227,774	113,273	1,994,630	3,416,927
計	31,223,320	30,294,855	31,507,902	44,663,291	16,011,184	27,641,223	18,917,232	138,740,832	200,259,007	

第4表 事業所規模別及び給与階級別の総括表(続)

その3 平均給与

(1年を通じて勤務した給与所得者)

事業所規模 性・給与階級		10人未満	10人以上	30人以上						合計
				30人以上	100人以上	500人以上	1,000人以上	5,000人以上	計	
		千円	千円	千円	千円	千円	千円	千円	千円	千円
男	100万円以下	750	739	789	781	766	759	782	777	763
	200 "	1,512	1,555	1,525	1,514	1,497	1,496	1,415	1,505	1,516
	300 "	2,553	2,581	2,574	2,581	2,557	2,567	2,559	2,574	2,570
	400 "	3,510	3,510	3,508	3,525	3,544	3,561	3,576	3,527	3,520
	500 "	4,490	4,481	4,478	4,479	4,500	4,506	4,532	4,489	4,488
	600 "	5,544	5,492	5,465	5,462	5,489	5,489	5,524	5,477	5,489
	700 "	6,489	6,440	6,462	6,455	6,484	6,489	6,490	6,473	6,470
	800 "	7,405	7,481	7,467	7,451	7,483	7,483	7,507	7,476	7,470
	900 "	8,515	8,472	8,477	8,443	8,467	8,460	8,486	8,464	8,469
	1,000 "	9,533	9,505	9,475	9,418	9,440	9,480	9,474	9,458	9,469
	1,500 "	12,010	11,939	11,787	11,733	11,816	11,723	11,774	11,757	11,799
	2,000 "	17,384	17,543	17,092	17,049	16,995	16,931	16,791	16,978	17,095
	2,500 "	22,673	22,220	22,539	23,155	20,541	26,708	25,721	23,313	22,924
	2,500万円超	34,316	35,510	38,433	40,748	36,905	45,698	40,182	39,981	37,796
計	4,424	5,011	5,082	5,517	6,066	6,577	7,299	5,870	5,483	
女	100万円以下	825	806	829	827	837	840	827	831	826
	200 "	1,472	1,505	1,489	1,483	1,475	1,423	1,397	1,464	1,472
	300 "	2,494	2,485	2,488	2,519	2,519	2,509	2,437	2,503	2,498
	400 "	3,464	3,448	3,438	3,445	3,480	3,469	3,526	3,457	3,457
	500 "	4,485	4,459	4,444	4,448	4,456	4,450	4,467	4,451	4,458
	600 "	5,572	5,559	5,434	5,430	5,420	5,446	5,467	5,437	5,475
	700 "	6,541	6,444	6,461	6,413	6,468	6,473	6,506	6,459	6,470
	800 "	7,445	7,417	7,405	7,420	7,423	7,429	7,452	7,426	7,428
	900 "	8,453	8,590	8,492	8,488	8,496	8,448	8,478	8,478	8,488
	1,000 "	9,617	9,434	9,676	9,489	9,509	9,400	9,340	9,494	9,503
	1,500 "	12,215	12,072	12,079	11,535	11,738	11,703	11,511	11,754	11,927
	2,000 "	17,176	16,351	16,550	17,165	16,949	16,397	15,367	16,712	16,794
	2,500 "	20,421	21,737	22,042	22,763	20,024	26,588	27,200	22,366	21,841
	2,500万円超	28,522	32,103	35,607	39,647	36,787	44,168	43,225	37,494	33,229
計	2,497	2,799	2,703	2,909	3,251	2,949	2,793	2,884	2,777	
計	100万円以下	811	794	823	820	825	829	819	823	815
	200 "	1,484	1,520	1,498	1,490	1,480	1,436	1,400	1,473	1,484
	300 "	2,521	2,533	2,528	2,543	2,532	2,528	2,471	2,532	2,529
	400 "	3,493	3,493	3,486	3,493	3,517	3,519	3,549	3,500	3,497
	500 "	4,489	4,477	4,472	4,471	4,488	4,491	4,510	4,480	4,481
	600 "	5,549	5,502	5,461	5,457	5,476	5,481	5,513	5,471	5,487
	700 "	6,500	6,441	6,462	6,451	6,482	6,487	6,492	6,471	6,470
	800 "	7,412	7,472	7,462	7,449	7,477	7,479	7,503	7,472	7,466
	900 "	8,505	8,482	8,478	8,446	8,469	8,460	8,485	8,465	8,471
	1,000 "	9,548	9,494	9,493	9,422	9,444	9,476	9,470	9,459	9,471
	1,500 "	12,044	11,951	11,812	11,724	11,812	11,722	11,769	11,757	11,807
	2,000 "	17,361	17,461	17,065	17,051	16,991	16,921	16,784	16,970	17,082
	2,500 "	22,584	22,196	22,503	23,140	20,524	26,706	25,725	23,272	22,876
	2,500万円超	33,503	35,174	38,178	40,665	36,901	45,674	40,196	39,811	37,384
計	3,535	4,247	4,222	4,573	5,102	5,389	5,804	4,825	4,478	

その4 1年未満勤続の給与所得者数

事業所規模 性・給与階級		10人未満	10人以上	30人以上					計	合計
				30人以上	100人以上	500人以上	1,000人以上	5,000人以上		
		人	人	人	人	人	人	人	人	
男	100万円以下	315,719	319,864	286,002	353,337	107,892	200,959	155,935	1,104,125	1,739,708
	200 "	160,476	181,883	177,768	173,904	39,595	59,979	33,361	484,607	826,966
	300 "	64,286	87,575	100,016	134,509	40,127	67,192	50,275	392,119	543,980
	400 "	45,744	55,240	52,627	53,711	12,333	20,719	7,935	147,325	248,309
	500 "	22,554	20,560	23,638	30,751	7,594	9,911	6,158	78,052	121,166
	600 "	7,922	3,625	4,575	9,970	4,517	3,610	816	23,488	35,035
	700 "	3,387	4,496	4,495	5,308	5,039	6,824	1,028	22,694	30,577
	800 "	669	3,669	2,703	3,396	3,999	2,332	790	13,220	17,558
	900 "	1,146	932	3,154	3,447	1,547	1,860	272	10,280	12,358
	1,000 "	1,171	-	1,385	1,906	154	810	557	4,812	5,983
	1,500 "	638	1,820	1,830	4,240	1,209	1,692	259	9,230	11,688
	2,000 "	23	2,680	317	724	147	233	-	1,421	4,124
	2,500 "	-	219	132	63	30	50	14	289	508
	2,500万円超	-	758	67	28	27	37	12	171	929
計	623,735	683,321	658,709	775,294	224,210	376,208	257,412	2,291,833	3,598,889	
女	100万円以下	545,983	419,086	492,991	562,830	183,271	398,804	362,395	2,000,291	2,965,360
	200 "	141,727	127,340	167,094	221,969	62,911	90,753	66,549	609,276	878,343
	300 "	28,599	52,082	54,965	85,630	32,631	42,616	28,621	244,463	325,144
	400 "	13,496	10,213	9,997	20,601	9,568	11,672	5,080	56,918	80,627
	500 "	2,176	4,892	3,092	10,244	3,209	1,702	1,188	19,435	26,503
	600 "	-	443	2,536	1,859	504	580	259	5,738	6,181
	700 "	-	-	13	345	322	432	209	1,321	1,321
	800 "	-	444	596	644	-	235	259	1,734	2,178
	900 "	-	443	682	-	-	122	13	817	1,260
	1,000 "	-	-	-	-	-	118	13	131	131
	1,500 "	575	-	-	304	163	235	-	702	1,277
	2,000 "	575	-	-	-	-	-	-	-	575
	2,500 "	-	-	-	1	3	1	-	5	5
	2,500万円超	-	-	-	-	-	-	-	-	-
計	733,131	614,943	731,966	904,427	292,582	547,270	464,586	2,940,831	4,288,905	
計	100万円以下	861,702	738,950	778,993	916,167	291,163	599,763	518,330	3,104,416	4,705,068
	200 "	302,203	309,223	344,862	395,873	102,506	150,732	99,910	1,093,883	1,705,309
	300 "	92,885	139,657	154,981	220,139	72,758	109,808	78,896	636,582	869,124
	400 "	59,240	65,453	62,624	74,312	21,901	32,391	13,015	204,243	328,936
	500 "	24,730	25,452	26,730	40,995	10,803	11,613	7,346	97,487	147,669
	600 "	7,922	4,068	7,111	11,829	5,021	4,190	1,075	29,226	41,216
	700 "	3,387	4,496	4,508	5,653	5,361	7,256	1,237	24,015	31,898
	800 "	669	4,113	3,299	4,040	3,999	2,567	1,049	14,954	19,736
	900 "	1,146	1,375	3,836	3,447	1,547	1,982	285	11,097	13,618
	1,000 "	1,171	-	1,385	1,906	154	928	570	4,943	6,114
	1,500 "	1,213	1,820	1,830	4,544	1,372	1,927	259	9,932	12,965
	2,000 "	598	2,680	317	724	147	233	-	1,421	4,699
	2,500 "	-	219	132	64	33	51	14	294	513
	2,500万円超	-	758	67	28	27	37	12	171	929
計	1,356,866	1,298,264	1,390,675	1,679,721	516,792	923,478	721,998	5,232,664	7,887,794	

第5表 事業所規模別及び給与階級別の給与所得者数・給与額

その1 事業所規模 10人未満

(1年を通じて勤務した給与所得者)

区分 性・給与階級	平均年齢	平均勤続 年数	給与所得 者数	給料・手当		賞与		給与		
				総額	平均	総額	平均	総額	平均	
	歳	年	人	百万円	千円	百万円	千円	百万円	千円	
男	100万円以下	56.6	11.9	175,342	130,091	742	1,460	8	131,551	750
	200 "	52.4	14.6	546,662	805,832	1,474	20,653	38	826,485	1,512
	300 "	44.2	11.6	898,823	2,189,758	2,436	105,269	117	2,295,027	2,553
	400 "	43.7	12.2	967,821	3,173,758	3,279	222,999	230	3,396,757	3,510
	500 "	45.7	14.4	804,946	3,343,059	4,153	271,207	337	3,614,266	4,490
	600 "	49.0	15.6	552,442	2,829,430	5,122	233,177	422	3,062,606	5,544
	700 "	49.5	17.0	229,852	1,377,917	5,995	113,515	494	1,491,432	6,489
	800 "	51.6	18.0	193,251	1,334,573	6,906	96,543	500	1,431,116	7,405
	900 "	51.2	16.9	118,482	952,208	8,037	56,676	478	1,008,884	8,515
	1,000 "	51.2	14.5	69,594	623,562	8,960	39,885	573	663,447	9,533
	1,500 "	54.7	19.6	128,009	1,470,753	11,489	66,638	521	1,537,391	12,010
	2,000 "	52.1	18.8	39,873	676,760	16,973	16,399	411	693,159	17,384
	2,500 "	53.4	14.9	15,681	327,738	20,900	27,797	1,773	355,535	22,673
	2,500万円超	54.2	11.4	15,621	516,422	33,059	19,636	1,257	536,058	34,316
計	47.5	14.0	4,756,399	19,751,861	4,153	1,291,854	272	21,043,715	4,424	
女	100万円以下	50.9	12.2	732,520	590,868	807	13,436	18	604,304	825
	200 "	50.9	15.2	1,219,525	1,716,865	1,408	78,047	64	1,794,913	1,472
	300 "	46.1	12.9	1,039,754	2,358,260	2,268	234,505	226	2,592,765	2,494
	400 "	47.3	14.5	526,224	1,611,549	3,062	211,060	401	1,822,609	3,464
	500 "	49.6	16.3	270,614	1,070,865	3,957	142,764	528	1,213,629	4,485
	600 "	52.0	16.3	120,994	597,508	4,938	76,659	634	674,168	5,572
	700 "	50.5	16.1	60,623	339,084	5,593	57,441	948	396,524	6,541
	800 "	53.6	18.5	36,963	254,068	6,874	21,125	572	275,193	7,445
	900 "	52.1	18.2	22,161	165,744	7,479	21,593	974	187,337	8,453
	1,000 "	53.7	18.9	14,402	126,093	8,755	12,411	862	138,505	9,617
	1,500 "	57.2	18.4	25,249	289,373	11,461	19,048	754	308,421	12,215
	2,000 "	57.6	22.0	4,963	85,114	17,150	133	27	85,246	17,176
	2,500 "	54.1	12.0	648	13,233	20,421	-	-	13,233	20,421
	2,500万円超	42.3	6.9	2,551	72,759	28,522	-	-	72,759	28,522
計	49.2	14.2	4,077,191	9,291,383	2,279	888,222	218	10,179,605	2,497	
計	100万円以下	52.0	12.2	907,862	720,958	794	14,896	16	735,855	811
	200 "	51.3	15.0	1,766,187	2,522,698	1,428	98,700	56	2,621,398	1,484
	300 "	45.2	12.3	1,938,577	4,548,018	2,346	339,774	175	4,887,792	2,521
	400 "	45.0	13.0	1,494,045	4,785,307	3,203	434,059	291	5,219,366	3,493
	500 "	46.7	14.9	1,075,560	4,413,925	4,104	413,970	385	4,827,895	4,489
	600 "	49.5	15.7	673,436	3,426,938	5,089	309,836	460	3,736,774	5,549
	700 "	49.7	16.8	290,475	1,717,001	5,911	170,956	589	1,887,957	6,500
	800 "	51.9	18.0	230,214	1,588,641	6,901	117,668	511	1,706,309	7,412
	900 "	51.3	17.1	140,643	1,117,952	7,949	78,269	557	1,196,221	8,505
	1,000 "	51.6	15.3	83,996	749,656	8,925	52,296	623	801,952	9,548
	1,500 "	55.1	19.4	153,258	1,760,126	11,485	85,687	559	1,845,812	12,044
	2,000 "	52.7	19.2	44,836	761,874	16,992	16,532	369	778,406	17,361
	2,500 "	53.4	14.8	16,329	340,971	20,881	27,797	1,702	368,768	22,584
	2,500万円超	52.5	10.8	18,172	589,180	32,422	19,636	1,081	608,816	33,503
計	48.3	14.1	8,833,590	29,043,244	3,288	2,180,076	247	31,223,320	3,535	

その2 事業所規模 10人以上

(1年を通じて勤務した給与所得者)

区 分 性・給与階級	平均年齢	平均勤続 年 数	給与所得 者 数	給 料・手 当		賞 与		給 与		
				総 額	平 均	総 額	平 均	総 額	平 均	
	歳	年	人	百万円	千円	百万円	千円	百万円	千円	
男	100 万円以下	44.6	6.0	79,602	58,256	732	550	7	58,807	739
	200 "	48.9	8.5	237,765	357,704	1,504	12,126	51	369,830	1,555
	300 "	41.3	7.6	667,856	1,610,070	2,411	113,875	171	1,723,945	2,581
	400 "	41.3	8.8	1,124,591	3,580,827	3,184	366,815	326	3,947,642	3,510
	500 "	42.5	11.6	901,236	3,588,376	3,982	449,741	499	4,038,116	4,481
	600 "	45.6	14.2	606,363	2,913,370	4,805	416,811	687	3,330,180	5,492
	700 "	48.6	15.8	340,248	1,881,169	5,529	310,118	911	2,191,287	6,440
	800 "	50.1	17.5	206,169	1,351,050	6,553	191,273	928	1,542,323	7,481
	900 "	51.3	18.6	141,640	1,046,751	7,390	153,188	1,082	1,199,940	8,472
	1,000 "	51.8	19.4	103,227	869,567	8,424	111,572	1,081	981,139	9,505
	1,500 "	53.9	22.1	182,985	1,998,424	10,921	186,259	1,018	2,184,683	11,939
	2,000 "	54.8	19.6	39,242	662,039	16,871	26,395	673	688,434	17,543
	2,500 "	54.6	22.2	18,094	390,908	21,604	11,142	616	402,050	22,220
	2,500 万円超	53.7	16.5	20,850	722,544	34,654	17,837	855	740,381	35,510
計	44.7	11.9	4,669,868	21,031,054	4,504	2,367,702	507	23,398,757	5,011	
女	100 万円以下	45.6	6.0	369,218	291,258	789	6,322	17	297,580	806
	200 "	46.1	8.1	577,270	827,809	1,434	41,267	71	869,076	1,505
	300 "	39.9	7.8	660,084	1,452,158	2,200	187,953	285	1,640,111	2,485
	400 "	39.0	9.1	435,297	1,236,998	2,842	264,104	607	1,501,102	3,448
	500 "	44.8	13.9	181,566	667,133	3,674	142,422	784	809,556	4,459
	600 "	48.0	16.0	102,587	492,257	4,798	77,999	760	570,256	5,559
	700 "	49.3	15.6	47,484	255,811	5,387	50,158	1,056	305,968	6,444
	800 "	51.4	18.1	33,061	214,349	6,483	30,869	934	245,218	7,417
	900 "	50.8	14.6	13,916	106,789	7,674	12,752	916	119,541	8,590
	1,000 "	56.3	24.0	18,168	158,890	8,746	12,510	689	171,400	9,434
	1,500 "	50.9	14.4	18,684	194,707	10,421	30,841	1,651	225,548	12,072
	2,000 "	54.4	18.9	2,890	47,254	16,351	-	-	47,254	16,351
	2,500 "	47.2	13.7	938	19,885	21,200	504	537	20,389	21,737
	2,500 万円超	49.9	12.6	2,277	69,835	30,670	3,265	1,434	73,099	32,103
計	43.4	9.1	2,463,440	6,035,133	2,450	860,966	349	6,896,098	2,799	
計	100 万円以下	45.4	6.0	448,820	349,514	779	6,873	15	356,387	794
	200 "	46.9	8.2	815,035	1,185,513	1,455	53,393	66	1,238,906	1,520
	300 "	40.6	7.7	1,327,940	3,062,228	2,306	301,828	227	3,364,056	2,533
	400 "	40.7	8.8	1,559,888	4,817,825	3,089	630,919	404	5,448,743	3,493
	500 "	42.9	12.0	1,082,802	4,255,509	3,930	592,163	547	4,847,672	4,477
	600 "	46.0	14.5	708,950	3,405,627	4,804	494,810	698	3,900,437	5,502
	700 "	48.7	15.8	387,732	2,136,980	5,511	360,276	929	2,497,256	6,441
	800 "	50.3	17.6	239,230	1,565,400	6,543	222,142	929	1,787,541	7,472
	900 "	51.3	18.3	155,556	1,153,540	7,416	165,940	1,067	1,319,481	8,482
	1,000 "	52.5	20.1	121,395	1,028,457	8,472	124,082	1,022	1,152,538	9,494
	1,500 "	53.6	21.4	201,669	2,193,131	10,875	217,100	1,077	2,410,231	11,951
	2,000 "	54.7	19.6	42,132	709,293	16,835	26,395	626	735,688	17,461
	2,500 "	54.2	21.8	19,032	410,794	21,584	11,646	612	422,440	22,196
	2,500 万円超	53.3	16.1	23,127	792,379	34,262	21,102	912	813,480	35,174
計	44.2	11.0	7,133,308	27,066,187	3,794	3,228,668	453	30,294,855	4,247	

第5表 事業所規模別及び給与階級別の給与所得者数・給与額(続)

その3 事業所規模 30人以上

(1年を通じて勤務した給与所得者)

区分 性・給与階級	平均年齢	平均勤続 年数	給与所得 者数	給料・手当		賞与		給与		
				総額	平均	総額	平均	総額	平均	
	歳	年	人	百万円	千円	百万円	千円	百万円	千円	
男	100万円以下	45.8	5.1	63,772	48,770	765	1,531	24	50,300	789
	200 "	47.5	5.9	200,209	293,411	1,466	11,989	60	305,400	1,525
	300 "	39.4	5.6	657,831	1,539,313	2,340	154,174	234	1,693,487	2,574
	400 "	38.7	8.0	1,096,275	3,378,580	3,082	467,471	426	3,846,051	3,508
	500 "	41.5	11.3	964,481	3,709,615	3,846	609,104	632	4,318,719	4,478
	600 "	44.9	15.0	654,228	3,001,044	4,587	574,314	878	3,575,358	5,465
	700 "	46.9	16.2	381,954	2,029,018	5,312	439,232	1,150	2,468,250	6,462
	800 "	48.9	18.5	251,509	1,540,502	6,125	337,550	1,342	1,878,052	7,467
	900 "	51.3	19.6	132,949	918,241	6,907	208,825	1,571	1,127,066	8,477
	1,000 "	51.6	20.9	99,333	776,640	7,819	164,553	1,657	941,192	9,475
	1,500 "	52.9	20.6	174,356	1,766,419	10,131	288,636	1,655	2,055,055	11,787
	2,000 "	55.5	20.4	55,838	895,890	16,044	58,470	1,047	954,360	17,092
	2,500 "	56.0	22.1	13,450	286,165	21,276	16,978	1,262	303,143	22,539
	2,500万円超	57.3	24.5	18,111	641,669	35,430	54,394	3,003	696,063	38,433
計	43.3	11.7	4,764,296	20,825,276	4,371	3,387,221	711	24,212,496	5,082	
女	100万円以下	46.5	5.3	348,456	280,963	806	7,939	23	288,902	829
	200 "	46.0	6.6	689,034	970,615	1,409	55,681	81	1,026,296	1,489
	300 "	39.0	6.8	756,519	1,621,033	2,143	261,510	346	1,882,543	2,488
	400 "	38.6	8.7	497,910	1,385,232	2,782	326,703	656	1,711,936	3,438
	500 "	42.5	11.3	196,901	698,809	3,549	176,222	895	875,031	4,444
	600 "	43.8	12.7	105,134	449,582	4,276	121,768	1,158	571,350	5,434
	700 "	49.5	17.8	42,060	214,613	5,103	57,146	1,359	271,758	6,461
	800 "	50.4	18.0	21,407	126,792	5,923	31,721	1,482	158,513	7,405
	900 "	54.2	21.8	9,633	69,030	7,166	12,772	1,326	81,802	8,492
	1,000 "	49.2	17.1	9,730	79,752	8,197	14,400	1,480	94,152	9,676
	1,500 "	55.1	17.3	16,504	180,316	10,926	19,030	1,153	199,346	12,079
	2,000 "	47.6	13.4	2,836	44,403	15,657	2,532	893	46,935	16,550
	2,500 "	57.7	24.1	1,037	20,604	19,869	2,253	2,173	22,857	22,042
	2,500万円超	57.8	22.7	1,797	60,770	33,817	3,216	1,789	63,986	35,607
計	42.6	7.9	2,698,958	6,202,513	2,298	1,092,893	405	7,295,406	2,703	
計	100万円以下	46.4	5.2	412,228	329,733	800	9,469	23	339,202	823
	200 "	46.3	6.5	889,243	1,264,026	1,421	67,670	76	1,331,697	1,498
	300 "	39.2	6.2	1,414,350	3,160,345	2,234	415,684	294	3,576,030	2,528
	400 "	38.6	8.2	1,594,185	4,763,812	2,988	794,174	498	5,557,987	3,486
	500 "	41.7	11.3	1,161,382	4,408,424	3,796	785,326	676	5,193,750	4,472
	600 "	44.8	14.6	759,362	3,450,626	4,544	696,082	917	4,146,708	5,461
	700 "	47.2	16.4	424,014	2,243,630	5,291	496,378	1,171	2,740,008	6,462
	800 "	49.0	18.4	272,916	1,667,294	6,109	369,270	1,353	2,036,565	7,462
	900 "	51.5	19.7	142,582	987,271	6,924	221,597	1,554	1,208,868	8,478
	1,000 "	51.4	20.6	109,063	856,392	7,852	178,953	1,641	1,035,345	9,493
	1,500 "	53.1	20.4	190,860	1,946,735	10,200	307,666	1,612	2,254,401	11,812
	2,000 "	55.1	20.0	58,674	940,292	16,026	61,002	1,040	1,001,295	17,065
	2,500 "	56.1	22.2	14,487	306,769	21,175	19,232	1,328	326,001	22,503
	2,500万円超	57.3	24.3	19,908	702,438	35,284	57,610	2,894	760,048	38,178
計	43.1	10.3	7,463,254	27,027,789	3,621	4,480,113	600	31,507,902	4,222	

その4 事業所規模 100人以上

(1年を通じて勤務した給与所得者)

区 分 性・給与階級	平均年齢	平均勤続 年 数	給与所得 者 数	給 料・手 当		賞 与		給 与		
				総 額	平 均	総 額	平 均	総 額	平 均	
	歳	年	人	百万円	千円	百万円	千円	百万円	千円	
男	100 万円以下	42.4	4.3	76,865	58,972	767	1,056	14	60,027	781
	200 "	46.7	4.6	220,493	321,973	1,460	11,861	54	333,834	1,514
	300 "	39.3	5.1	563,425	1,295,386	2,299	158,578	281	1,453,964	2,581
	400 "	35.3	6.8	1,151,799	3,424,710	2,973	635,131	551	4,059,840	3,525
	500 "	37.7	10.3	1,209,354	4,457,234	3,686	959,283	793	5,416,517	4,479
	600 "	41.8	14.7	980,355	4,322,488	4,409	1,032,181	1,053	5,354,669	5,462
	700 "	45.3	18.5	701,987	3,595,008	5,121	936,613	1,334	4,531,621	6,455
	800 "	47.6	21.2	462,595	2,692,217	5,820	754,494	1,631	3,446,711	7,451
	900 "	49.0	21.6	299,345	1,965,737	6,567	561,697	1,876	2,527,435	8,443
	1,000 "	50.5	22.6	186,854	1,336,786	7,154	422,956	2,264	1,759,743	9,418
	1,500 "	52.7	22.2	283,218	2,609,996	9,216	713,039	2,518	3,323,034	11,733
	2,000 "	53.1	18.3	65,733	977,808	14,875	142,865	2,173	1,120,673	17,049
	2,500 "	58.7	21.2	13,810	282,837	20,481	36,938	2,675	319,775	23,155
	2,500 万円超	60.7	25.6	16,548	603,421	36,465	70,870	4,283	674,291	40,748
	計	41.9	12.9	6,232,381	27,944,572	4,484	6,437,562	1,033	34,382,135	5,517
女	100 万円以下	46.3	4.3	432,807	348,541	805	9,411	22	357,953	827
	200 "	45.3	5.8	700,570	978,679	1,397	60,122	86	1,038,800	1,483
	300 "	37.8	6.3	911,873	1,966,577	2,157	330,810	363	2,297,387	2,519
	400 "	35.7	7.6	766,700	2,108,176	2,750	533,474	696	2,641,650	3,445
	500 "	39.7	10.9	385,269	1,330,119	3,452	383,373	995	1,713,491	4,448
	600 "	42.4	13.3	180,189	750,184	4,163	228,319	1,267	978,503	5,430
	700 "	44.4	15.3	76,162	371,742	4,881	116,712	1,532	488,454	6,413
	800 "	46.5	16.1	34,658	195,095	5,629	62,058	1,791	257,153	7,420
	900 "	48.3	18.4	18,631	121,744	6,534	36,388	1,953	158,132	8,488
	1,000 "	50.9	23.0	11,031	75,641	6,857	29,031	2,632	104,672	9,489
	1,500 "	51.3	19.5	13,865	124,877	9,007	35,057	2,528	159,933	11,535
	2,000 "	52.5	16.8	1,106	16,219	14,664	2,766	2,501	18,985	17,165
	2,500 "	58.3	20.4	550	11,556	21,011	964	1,752	12,520	22,763
	2,500 万円超	60.1	24.8	1,350	48,751	36,112	4,772	3,535	53,524	39,647
	計	40.7	7.6	3,534,761	8,447,901	2,390	1,833,256	519	10,281,156	2,909
計	100 万円以下	45.7	4.3	509,672	407,513	800	10,467	21	417,980	820
	200 "	45.7	5.5	921,063	1,300,652	1,412	71,982	78	1,372,634	1,490
	300 "	38.4	5.9	1,475,298	3,261,964	2,211	489,388	332	3,751,351	2,543
	400 "	35.5	7.2	1,918,499	5,532,886	2,884	1,168,604	609	6,701,490	3,493
	500 "	38.1	10.4	1,594,623	5,787,352	3,629	1,342,656	842	7,130,008	4,471
	600 "	41.9	14.5	1,160,544	5,072,672	4,371	1,260,500	1,086	6,333,172	5,457
	700 "	45.2	18.2	778,149	3,966,750	5,098	1,053,325	1,354	5,020,075	6,451
	800 "	47.5	20.9	497,253	2,887,312	5,807	816,552	1,642	3,703,864	7,449
	900 "	49.0	21.4	317,976	2,087,481	6,565	598,085	1,881	2,685,566	8,446
	1,000 "	50.5	22.7	197,885	1,412,428	7,138	451,988	2,284	1,864,415	9,422
	1,500 "	52.6	22.1	297,083	2,734,872	9,206	748,096	2,518	3,482,968	11,724
	2,000 "	53.1	18.2	66,839	994,027	14,872	145,631	2,179	1,139,658	17,051
	2,500 "	58.7	21.1	14,360	294,393	20,501	37,902	2,639	332,295	23,140
	2,500 万円超	60.7	25.6	17,898	652,172	36,438	75,643	4,226	727,814	40,665
	計	41.5	11.0	9,767,142	36,392,473	3,726	8,270,818	847	44,663,291	4,573

第5表 事業所規模別及び給与階級別の給与所得者数・給与額(続)

その5 事業所規模 500人以上

(1年を通じて勤務した給与所得者)

区分 性・給与階級	平均年齢	平均勤続 年数	給与所得 者数	給料・手当		賞与		給与		
				総額	平均	総額	平均	総額	平均	
	歳	年	人	百万円	千円	百万円	千円	百万円	千円	
男	100万円以下	41.9	4.6	25,626	19,290	753	342	13	19,631	766
	200 "	48.4	4.8	55,502	79,912	1,440	3,158	57	83,070	1,497
	300 "	38.8	6.0	109,733	251,704	2,294	28,887	263	280,591	2,557
	400 "	34.5	6.5	296,656	871,324	2,937	180,127	607	1,051,451	3,544
	500 "	36.0	9.7	358,277	1,304,444	3,641	307,819	859	1,612,263	4,500
	600 "	39.5	14.5	348,497	1,514,595	4,346	398,178	1,143	1,912,773	5,489
	700 "	43.8	19.5	272,994	1,387,610	5,083	382,424	1,401	1,770,034	6,484
	800 "	46.3	21.1	204,789	1,181,620	5,770	350,840	1,713	1,532,460	7,483
	900 "	47.5	22.3	131,996	844,083	6,395	273,533	2,072	1,117,616	8,467
	1,000 "	49.3	24.0	93,193	654,573	7,024	225,214	2,417	879,786	9,440
	1,500 "	51.1	23.6	131,018	1,145,972	8,747	402,124	3,069	1,548,096	11,816
	2,000 "	53.5	20.5	25,235	340,558	13,495	88,320	3,500	428,878	16,995
	2,500 "	50.9	21.3	5,974	95,408	15,971	27,305	4,571	122,713	20,541
	2,500万円超	53.6	23.3	4,314	124,375	28,831	34,834	8,075	159,209	36,905
計	41.6	14.6	2,063,804	9,815,467	4,756	2,703,106	1,310	12,518,572	6,066	
女	100万円以下	46.3	4.4	125,774	102,106	812	3,198	25	105,304	837
	200 "	45.2	5.7	196,204	273,257	1,393	16,089	82	289,346	1,475
	300 "	36.1	6.0	222,327	476,996	2,145	83,024	373	560,020	2,519
	400 "	32.6	7.4	221,423	605,956	2,737	164,678	744	770,635	3,480
	500 "	35.0	10.2	138,931	474,936	3,419	144,207	1,038	619,143	4,456
	600 "	39.3	13.7	79,421	326,008	4,105	104,469	1,315	430,477	5,420
	700 "	42.8	16.7	41,340	199,838	4,834	67,545	1,634	267,383	6,468
	800 "	45.6	19.5	21,107	115,184	5,457	41,492	1,966	156,676	7,423
	900 "	47.7	20.8	12,231	74,850	6,120	29,064	2,376	103,914	8,496
	1,000 "	46.5	15.9	4,701	31,941	6,794	12,763	2,715	44,704	9,509
	1,500 "	49.3	18.5	7,854	66,778	8,502	25,415	3,236	92,193	11,738
	2,000 "	48.0	18.7	2,484	29,145	11,733	12,955	5,215	42,100	16,949
	2,500 "	49.7	20.1	210	3,133	14,920	1,072	5,104	4,205	20,024
	2,500万円超	55.3	19.3	177	4,958	28,014	1,553	8,774	6,511	36,787
計	39.1	8.2	1,074,184	2,785,087	2,593	707,524	659	3,492,611	3,251	
計	100万円以下	45.6	4.4	151,400	121,396	802	3,539	23	124,935	825
	200 "	45.9	5.5	251,706	353,169	1,403	19,247	76	372,416	1,480
	300 "	37.0	6.0	332,060	728,700	2,194	111,911	337	840,612	2,532
	400 "	33.7	6.9	518,079	1,477,281	2,851	344,805	666	1,822,086	3,517
	500 "	35.7	9.8	497,208	1,779,380	3,579	452,026	909	2,231,406	4,488
	600 "	39.5	14.3	427,918	1,840,603	4,301	502,647	1,175	2,343,249	5,476
	700 "	43.7	19.1	314,334	1,587,448	5,050	449,969	1,431	2,037,417	6,482
	800 "	46.2	20.9	225,896	1,296,804	5,741	392,332	1,737	1,689,136	7,477
	900 "	47.5	22.2	144,227	918,933	6,371	302,597	2,098	1,221,530	8,469
	1,000 "	49.1	23.6	97,894	686,514	7,013	237,977	2,431	924,490	9,444
	1,500 "	51.0	23.3	138,872	1,212,750	8,733	427,540	3,079	1,640,289	11,812
	2,000 "	53.0	20.4	27,719	369,703	13,338	101,275	3,654	470,979	16,991
	2,500 "	50.8	21.2	6,184	98,541	15,935	28,377	4,589	126,918	20,524
	2,500万円超	53.6	23.1	4,491	129,333	28,798	36,387	8,102	165,721	36,901
計	40.7	12.4	3,137,988	12,600,554	4,015	3,410,630	1,087	16,011,184	5,102	

その6 事業所規模 1,000人以上

(1年を通じて勤務した給与所得者)

区 分 性・給与階級	平均年齢	平均勤続 年 数	給与所得 者 数	給 料・手 当		賞 与		給 与		
				総 額	平 均	総 額	平 均	総 額	平 均	
	歳	年	人	百万円	千円	百万円	千円	百万円	千円	
男	100万円以下	37.8	3.6	53,646	40,332	752	382	7	40,714	759
	200 "	42.6	3.9	82,966	120,137	1,448	3,955	48	124,092	1,496
	300 "	39.7	4.9	128,900	296,160	2,298	34,683	269	330,843	2,567
	400 "	33.2	5.9	356,250	1,051,394	2,951	217,347	610	1,268,741	3,561
	500 "	34.3	9.0	530,637	1,917,626	3,614	473,255	892	2,390,880	4,506
	600 "	38.3	13.2	526,831	2,280,595	4,329	611,010	1,160	2,891,605	5,489
	700 "	42.1	18.0	487,448	2,449,021	5,024	714,059	1,465	3,163,081	6,489
	800 "	45.1	21.5	407,921	2,329,054	5,710	723,359	1,773	3,052,414	7,483
	900 "	46.2	22.5	284,182	1,805,585	6,354	598,690	2,107	2,404,276	8,460
	1,000 "	47.7	23.5	193,096	1,350,375	6,993	480,257	2,487	1,830,633	9,480
	1,500 "	49.4	24.1	335,378	2,815,185	8,394	1,116,343	3,329	3,931,528	11,723
	2,000 "	52.2	22.9	51,822	635,083	12,255	242,289	4,675	877,373	16,931
	2,500 "	66.5	29.8	5,926	124,578	21,022	33,696	5,686	158,273	26,708
	2,500万円超	69.6	32.5	4,907	192,101	39,148	32,140	6,550	224,241	45,698
	計	41.2	15.4	3,449,910	17,407,227	5,046	5,281,465	1,531	22,688,692	6,577
女	100万円以下	44.5	4.3	315,862	257,985	817	7,457	24	265,442	840
	200 "	44.2	5.4	363,062	490,029	1,350	26,462	73	516,491	1,423
	300 "	36.1	5.5	273,083	593,633	2,174	91,611	335	685,244	2,509
	400 "	32.2	7.4	297,039	812,283	2,735	218,170	734	1,030,453	3,469
	500 "	34.8	11.0	194,243	663,266	3,415	201,109	1,035	864,375	4,450
	600 "	37.7	13.7	109,118	445,157	4,080	149,068	1,366	594,225	5,446
	700 "	41.3	17.3	56,156	266,908	4,753	96,578	1,720	363,486	6,473
	800 "	43.1	18.4	29,716	163,214	5,492	57,539	1,936	220,754	7,429
	900 "	44.4	19.0	17,200	104,903	6,099	40,410	2,349	145,313	8,448
	1,000 "	46.6	21.6	10,325	68,296	6,615	28,758	2,785	97,054	9,400
	1,500 "	48.6	19.5	12,520	101,436	8,102	45,087	3,601	146,523	11,703
	2,000 "	44.4	12.1	982	11,260	11,467	4,842	4,930	16,102	16,397
	2,500 "	61.2	29.2	133	2,395	18,006	1,141	8,582	3,536	26,588
	2,500万円超	67.7	26.4	80	3,068	38,353	465	5,815	3,533	44,168
	計	39.2	7.7	1,679,519	3,983,835	2,372	968,696	577	4,952,531	2,949
計	100万円以下	43.5	4.2	369,508	298,317	807	7,838	21	306,156	829
	200 "	43.9	5.1	446,028	610,166	1,368	30,417	68	640,583	1,436
	300 "	37.2	5.3	401,983	889,793	2,214	126,295	314	1,016,088	2,528
	400 "	32.7	6.6	653,289	1,863,677	2,853	435,516	667	2,299,194	3,519
	500 "	34.5	9.5	724,880	2,580,892	3,560	674,364	930	3,255,255	4,491
	600 "	38.2	13.3	635,949	2,725,752	4,286	760,078	1,195	3,485,830	5,481
	700 "	42.0	17.9	543,604	2,715,930	4,996	810,637	1,491	3,526,567	6,487
	800 "	44.9	21.3	437,637	2,492,269	5,695	780,898	1,784	3,273,167	7,479
	900 "	46.1	22.3	301,382	1,910,488	6,339	639,100	2,121	2,549,588	8,460
	1,000 "	47.7	23.4	203,421	1,418,672	6,974	509,015	2,502	1,927,687	9,476
	1,500 "	49.3	23.9	347,898	2,916,621	8,384	1,161,430	3,338	4,078,051	11,722
	2,000 "	52.0	22.7	52,804	646,344	12,240	247,131	4,680	893,475	16,921
	2,500 "	66.4	29.8	6,059	126,972	20,956	34,837	5,750	161,810	26,706
	2,500万円超	69.6	32.4	4,987	195,169	39,136	32,605	6,538	227,774	45,674
	計	40.6	12.9	5,129,429	21,391,062	4,170	6,250,161	1,218	27,641,223	5,389

第5表 事業所規模別及び給与階級別の給与所得者数・給与額(続)

その7 事業所規模 5,000人以上

(1年を通じて勤務した給与所得者)

区分 性・給与階級	平均年齢	平均勤続 年数	給与所得 者数	給料・手当		賞与		給与		
				総額	平均	総額	平均	総額	平均	
	歳	年	人	百万円	千円	百万円	千円	百万円	千円	
男	100万円以下	27.7	2.2	55,266	42,901	776	296	5	43,197	782
	200 "	35.0	3.9	52,456	72,362	1,379	1,881	36	74,243	1,415
	300 "	36.2	5.2	48,056	110,709	2,304	12,290	256	122,999	2,559
	400 "	30.2	5.3	119,981	350,385	2,920	78,670	656	429,054	3,576
	500 "	31.3	7.9	236,895	840,770	3,549	232,837	983	1,073,607	4,532
	600 "	36.6	12.9	289,205	1,232,610	4,262	364,979	1,262	1,597,589	5,524
	700 "	40.7	18.0	306,150	1,522,341	4,973	464,692	1,518	1,987,033	6,490
	800 "	44.2	21.7	296,356	1,675,671	5,654	549,177	1,853	2,224,847	7,507
	900 "	45.5	23.0	224,095	1,419,445	6,334	482,119	2,151	1,901,563	8,486
	1,000 "	45.6	22.9	174,730	1,211,051	6,931	444,329	2,543	1,655,380	9,474
	1,500 "	47.6	24.1	319,430	2,669,712	8,358	1,091,260	3,416	3,760,972	11,774
	2,000 "	50.9	24.3	48,659	559,150	11,491	257,893	5,300	817,043	16,791
	2,500 "	61.9	30.7	3,745	70,692	18,876	25,634	6,845	96,326	25,721
	2,500万円超	65.8	33.9	2,805	94,571	33,715	18,140	6,467	112,711	40,182
計	40.6	17.0	2,177,829	11,872,369	5,451	4,024,196	1,848	15,896,565	7,299	
女	100万円以下	41.8	3.9	268,042	217,758	812	3,901	15	221,659	827
	200 "	42.1	5.3	265,045	351,399	1,326	18,869	71	370,268	1,397
	300 "	36.2	5.6	124,622	266,608	2,139	37,109	298	303,717	2,437
	400 "	30.2	6.5	138,455	381,668	2,757	106,535	769	488,202	3,526
	500 "	34.6	11.6	121,405	409,508	3,373	132,776	1,094	542,284	4,467
	600 "	38.6	15.7	68,374	277,016	4,051	96,812	1,416	373,827	5,467
	700 "	41.0	18.5	45,354	216,991	4,784	78,103	1,722	295,094	6,506
	800 "	43.2	20.9	26,229	143,638	5,476	51,826	1,976	195,463	7,452
	900 "	44.4	21.9	11,936	74,212	6,218	26,977	2,260	101,189	8,478
	1,000 "	43.7	20.2	5,270	34,890	6,621	14,334	2,720	49,224	9,340
	1,500 "	46.8	21.5	6,541	55,171	8,435	20,123	3,076	75,293	11,511
	2,000 "	56.1	33.0	235	2,600	11,062	1,012	4,305	3,611	15,367
	2,500 "	68.3	34.6	10	187	18,704	85	8,496	272	27,200
	2,500万円超	64.0	21.1	13	455	34,962	107	8,263	562	43,225
計	38.8	7.8	1,081,531	2,432,098	2,249	588,569	544	3,020,666	2,793	
計	100万円以下	39.4	3.6	323,308	260,659	806	4,197	13	264,856	819
	200 "	41.0	5.1	317,501	423,761	1,335	20,750	65	444,511	1,400
	300 "	36.2	5.5	172,678	377,317	2,185	49,399	286	426,716	2,471
	400 "	30.2	5.9	258,436	732,052	2,833	185,204	717	917,257	3,549
	500 "	32.4	9.2	358,300	1,250,277	3,489	365,613	1,020	1,615,891	4,510
	600 "	37.0	13.4	357,579	1,509,625	4,222	461,791	1,291	1,971,416	5,513
	700 "	40.7	18.1	351,504	1,739,332	4,948	542,795	1,544	2,282,127	6,492
	800 "	44.1	21.7	322,585	1,819,308	5,640	601,002	1,863	2,420,311	7,503
	900 "	45.4	22.9	236,031	1,493,657	6,328	509,096	2,157	2,002,753	8,485
	1,000 "	45.5	22.8	180,000	1,245,942	6,922	458,663	2,548	1,704,604	9,470
	1,500 "	47.6	24.0	325,971	2,724,883	8,359	1,111,383	3,409	3,836,265	11,769
	2,000 "	50.9	24.3	48,894	561,749	11,489	258,905	5,295	820,655	16,784
	2,500 "	61.9	30.7	3,755	70,879	18,876	25,719	6,849	96,598	25,725
	2,500万円超	65.7	33.9	2,818	95,026	33,721	18,247	6,475	113,273	40,196
計	40.0	13.9	3,259,360	14,304,467	4,389	4,612,765	1,415	18,917,232	5,804	

その8 事業所規模 30人以上計

(1年を通じて勤務した給与所得者)

区 分 性・給与階級	平均年齢	平均勤続 年 数	給与所得 者 数	給 料・手 当		賞 与		給 与		
				総 額	平 均	総 額	平 均	総 額	平 均	
	歳	年	人	百万円	千円	百万円	千円	百万円	千円	
男	100万円以下	39.3	4.0	275,175	210,264	764	3,605	13	213,869	777
	200 "	45.5	4.9	611,626	887,795	1,452	32,844	54	920,639	1,505
	300 "	39.2	5.4	1,507,945	3,493,272	2,317	388,613	258	3,881,885	2,574
	400 "	36.0	7.0	3,020,961	9,076,392	3,004	1,578,745	523	10,655,137	3,527
	500 "	37.6	10.1	3,299,644	12,229,688	3,706	2,582,299	783	14,811,986	4,489
	600 "	41.0	14.3	2,799,116	12,351,332	4,413	2,980,662	1,065	15,331,993	5,477
	700 "	44.0	18.0	2,150,533	10,982,998	5,107	2,937,021	1,366	13,920,019	6,473
	800 "	46.4	20.9	1,623,170	9,419,064	5,803	2,715,419	1,673	12,134,484	7,476
	900 "	47.6	22.0	1,072,567	6,953,091	6,483	2,124,865	1,981	9,077,955	8,464
	1,000 "	48.6	22.9	747,206	5,329,426	7,132	1,737,309	2,325	7,066,735	9,458
	1,500 "	50.4	23.1	1,243,400	11,007,284	8,853	3,611,401	2,904	14,618,685	11,757
	2,000 "	53.1	21.1	247,287	3,408,489	13,784	789,839	3,194	4,198,328	16,978
	2,500 "	58.1	23.5	42,905	859,680	20,037	140,551	3,276	1,000,231	23,313
	2,500万円超	60.0	26.2	46,685	1,656,136	35,475	210,378	4,506	1,866,514	39,981
	計	41.9	13.7	18,688,220	87,864,911	4,702	21,833,549	1,168	109,698,460	5,870
女	100万円以下	45.2	4.5	1,490,941	1,207,354	810	31,906	21	1,239,260	831
	200 "	45.0	5.9	2,213,915	3,063,979	1,384	177,223	80	3,241,202	1,464
	300 "	37.7	6.3	2,288,424	4,924,847	2,152	804,065	351	5,728,912	2,503
	400 "	35.2	7.8	1,921,527	5,293,316	2,755	1,349,560	702	6,642,876	3,457
	500 "	38.1	11.0	1,036,749	3,576,637	3,450	1,037,686	1,001	4,614,323	4,451
	600 "	40.8	13.6	542,236	2,247,947	4,146	700,435	1,292	2,948,382	5,437
	700 "	43.7	16.9	261,072	1,270,092	4,865	416,083	1,594	1,686,175	6,459
	800 "	45.6	18.4	133,117	743,923	5,588	244,636	1,838	988,558	7,426
	900 "	47.4	20.0	69,631	444,739	6,387	145,611	2,091	590,350	8,478
	1,000 "	47.9	20.1	41,057	290,521	7,076	99,286	2,418	389,807	9,494
	1,500 "	51.0	19.0	57,284	528,576	9,227	144,712	2,526	673,288	11,754
	2,000 "	48.3	16.0	7,643	103,626	13,558	24,107	3,154	127,733	16,712
	2,500 "	57.3	23.0	1,940	37,876	19,523	5,515	2,843	43,391	22,366
	2,500万円超	58.9	23.4	3,417	118,002	34,534	10,114	2,960	128,116	37,494
	計	40.6	7.8	10,068,953	23,851,434	2,369	5,190,938	516	29,042,372	2,884
計	100万円以下	44.3	4.4	1,766,116	1,417,618	803	35,512	20	1,453,129	823
	200 "	45.1	5.7	2,825,541	3,951,774	1,399	210,067	74	4,161,841	1,473
	300 "	38.3	5.9	3,796,369	8,418,119	2,217	1,192,678	314	9,610,796	2,532
	400 "	35.7	7.3	4,942,488	14,369,708	2,907	2,928,305	592	17,298,013	3,500
	500 "	37.7	10.3	4,336,393	15,806,325	3,645	3,619,985	835	19,426,309	4,480
	600 "	41.0	14.2	3,341,352	14,599,278	4,369	3,681,097	1,102	18,280,375	5,471
	700 "	44.0	17.9	2,411,605	12,253,090	5,081	3,353,104	1,390	15,606,194	6,471
	800 "	46.3	20.8	1,756,287	10,162,987	5,787	2,960,055	1,685	13,123,042	7,472
	900 "	47.6	21.8	1,142,198	7,397,830	6,477	2,270,475	1,988	9,668,305	8,465
	1,000 "	48.6	22.7	788,263	5,619,946	7,130	1,836,595	2,330	7,456,541	9,459
	1,500 "	50.4	22.9	1,300,684	11,535,861	8,869	3,756,113	2,888	15,291,974	11,757
	2,000 "	52.9	21.0	254,930	3,512,115	13,777	813,945	3,193	4,326,060	16,970
	2,500 "	58.1	23.5	44,845	897,555	20,015	146,066	3,257	1,043,621	23,272
	2,500万円超	59.9	26.0	50,102	1,774,138	35,411	220,492	4,401	1,994,630	39,811
	計	41.5	11.6	28,757,173	111,716,345	3,885	27,024,487	940	138,740,832	4,825

第5表 事業所規模別及び給与階級別の給与所得者数・給与額(続)

その9 事業所規模 合計

(1年を通じて勤務した給与所得者)

区 分 性・給与階級	平均年齢	平均勤続 年 数	給与所得 者 数	給 料・手 当		賞 与		給 与		
				総 額	平 均	総 額	平 均	総 額	平 均	
	歳	年	人	百万円	千円	百万円	千円	百万円	千円	
男	100 万円以下	45.8	6.9	530,119	398,611	752	5,616	11	404,227	763
	200 "	48.8	9.3	1,396,053	2,051,332	1,469	65,623	47	2,116,954	1,516
	300 "	41.1	7.6	3,074,624	7,293,099	2,372	607,757	198	7,900,856	2,570
	400 "	38.6	8.4	5,113,373	15,830,978	3,096	2,168,558	424	17,999,536	3,520
	500 "	39.8	11.1	5,005,826	19,161,122	3,828	3,303,246	660	22,464,368	4,488
	600 "	42.8	14.4	3,957,921	18,094,131	4,572	3,630,649	917	21,724,780	5,489
	700 "	45.1	17.7	2,720,633	14,242,084	5,235	3,360,655	1,235	17,602,739	6,470
	800 "	47.3	20.3	2,022,590	12,104,687	5,985	3,003,235	1,485	15,107,922	7,470
	900 "	48.3	21.2	1,332,689	8,952,050	6,717	2,334,729	1,752	11,286,780	8,469
	1,000 "	49.2	21.9	920,027	6,822,555	7,416	1,888,766	2,053	8,711,321	9,469
	1,500 "	51.1	22.7	1,554,394	14,476,461	9,313	3,864,299	2,486	18,340,760	11,799
	2,000 "	53.2	20.7	326,402	4,747,288	14,544	832,633	2,551	5,579,921	17,095
	2,500 "	56.3	21.4	76,680	1,578,326	20,583	179,490	2,341	1,757,816	22,924
	2,500 万円超	57.3	21.0	83,156	2,895,102	34,815	247,851	2,981	3,142,953	37,796
計	43.4	13.5	28,114,487	128,647,826	4,576	25,493,106	907	154,140,932	5,483	
女	100 万円以下	46.8	6.9	2,592,679	2,089,479	806	51,665	20	2,141,143	826
	200 "	46.9	9.0	4,010,710	5,608,653	1,398	296,537	74	5,905,191	1,472
	300 "	40.3	8.3	3,988,262	8,735,265	2,190	1,226,523	308	9,961,788	2,498
	400 "	38.0	9.2	2,883,048	8,141,862	2,824	1,824,724	633	9,966,586	3,457
	500 "	41.0	12.3	1,488,929	5,314,636	3,569	1,322,872	888	6,637,508	4,458
	600 "	43.5	14.3	765,817	3,337,712	4,358	855,093	1,117	4,192,806	5,475
	700 "	45.5	16.6	369,179	1,864,986	5,052	523,682	1,419	2,388,668	6,470
	800 "	48.0	18.3	203,141	1,212,340	5,968	296,629	1,460	1,508,969	7,428
	900 "	48.8	18.9	105,708	717,272	6,785	179,955	1,702	897,227	8,488
	1,000 "	51.1	20.8	73,627	575,504	7,816	124,207	1,687	699,711	9,503
	1,500 "	52.6	18.0	101,217	1,012,656	10,005	194,602	1,923	1,207,258	11,927
	2,000 "	52.4	18.5	15,496	235,994	15,229	24,239	1,564	260,233	16,794
	2,500 "	54.0	18.5	3,526	70,994	20,134	6,019	1,707	77,013	21,841
	2,500 万円超	51.3	15.3	8,245	260,595	31,606	13,378	1,623	273,974	33,229
計	43.1	9.6	16,609,584	39,177,950	2,359	6,940,125	418	46,118,075	2,777	
計	100 万円以下	46.7	6.9	3,122,798	2,488,090	797	57,281	18	2,545,371	815
	200 "	47.4	9.1	5,406,763	7,659,985	1,417	362,160	67	8,022,145	1,484
	300 "	40.6	8.0	7,062,886	16,028,365	2,269	1,834,280	260	17,862,644	2,529
	400 "	38.4	8.7	7,996,421	23,972,840	2,998	3,993,282	499	27,966,122	3,497
	500 "	40.1	11.4	6,494,755	24,475,758	3,769	4,626,118	712	29,101,876	4,481
	600 "	42.9	14.4	4,723,738	21,431,843	4,537	4,485,742	950	25,917,586	5,487
	700 "	45.1	17.5	3,089,812	16,107,070	5,213	3,884,336	1,257	19,991,407	6,470
	800 "	47.3	20.1	2,225,731	13,317,027	5,983	3,299,865	1,483	16,616,892	7,466
	900 "	48.4	21.0	1,438,397	9,669,323	6,722	2,514,684	1,748	12,184,007	8,471
	1,000 "	49.3	21.8	993,654	7,398,059	7,445	2,012,973	2,026	9,411,032	9,471
	1,500 "	51.2	22.4	1,655,611	15,489,117	9,356	4,058,900	2,452	19,548,018	11,807
	2,000 "	53.1	20.6	341,898	4,983,282	14,575	856,872	2,506	5,840,154	17,082
	2,500 "	56.2	21.3	80,206	1,649,320	20,564	185,509	2,313	1,834,828	22,876
	2,500 万円超	56.8	20.5	91,401	3,155,697	34,526	261,229	2,858	3,416,927	37,384
計	43.3	12.0	44,724,071	167,825,776	3,752	32,433,231	725	200,259,007	4,478	

第6表 企業規模別及び給与階級別の総括表

その1 給与所得者数

(1年を通じて勤務した給与所得者)

性・給与階級	企業規模 個人	株式会社(資本金階級別)						計	その他の法人	合計
		2,000万円未満	2,000万円以上	5,000万円以上	1億円以上	10億円以上	計			
	人	人	人	人	人	人	人	人	人	
男	100万円以下	49,209	111,540	49,033	24,952	46,688	63,141	295,354	185,556	530,119
	200 "	192,779	352,654	152,723	69,706	88,006	80,271	743,360	459,914	1,396,053
	300 "	275,639	869,762	467,757	228,607	218,616	138,796	1,923,538	875,447	3,074,624
	400 "	266,918	1,287,700	872,902	503,472	575,907	498,100	3,738,081	1,108,374	5,113,373
	500 "	136,951	1,077,873	817,839	472,625	706,335	881,112	3,955,784	913,091	5,005,826
	600 "	75,007	694,930	553,971	359,377	598,615	986,303	3,193,196	689,718	3,957,921
	700 "	38,098	359,484	313,489	225,510	425,872	966,789	2,291,144	391,391	2,720,633
	800 "	17,171	219,974	193,750	148,500	283,274	827,553	1,673,051	332,368	2,022,590
	900 "	10,703	142,318	110,888	72,685	179,417	585,712	1,091,020	230,966	1,332,689
	1,000 "	5,416	85,763	62,930	40,493	131,623	431,372	752,181	162,430	920,027
	1,500 "	9,937	181,313	107,917	64,100	159,205	709,615	1,222,150	322,307	1,554,394
	2,000 "	3,701	58,068	31,434	12,358	23,917	103,075	228,852	93,849	326,402
	2,500 "	2,740	16,782	14,460	4,343	5,662	12,776	54,023	19,917	76,680
	2,500万円超	710	19,104	14,222	7,070	7,603	10,996	58,995	23,451	83,156
	計	1,084,979	5,477,265	3,763,315	2,233,798	3,450,740	6,295,611	21,220,729	5,808,779	28,114,487
女	100万円以下	332,692	511,548	250,323	142,323	228,394	345,083	1,477,671	782,316	2,592,679
	200 "	665,573	856,515	457,197	239,399	325,345	411,175	2,289,631	1,055,506	4,010,710
	300 "	520,659	816,818	500,286	305,851	381,278	349,909	2,354,142	1,113,461	3,988,262
	400 "	254,107	407,708	265,448	227,422	315,076	451,509	1,667,163	961,778	2,883,048
	500 "	121,587	152,046	99,924	81,765	140,071	296,646	770,452	596,890	1,488,929
	600 "	54,877	71,825	48,478	24,962	58,097	161,753	365,115	345,825	765,817
	700 "	22,439	31,885	18,599	7,288	29,214	88,441	175,427	171,313	369,179
	800 "	10,304	27,128	11,159	1,554	9,660	48,451	97,952	94,885	203,141
	900 "	11,755	9,886	4,928	1,787	4,866	20,696	42,163	51,790	105,708
	1,000 "	6,341	15,533	4,637	2,163	746	11,380	34,459	32,827	73,627
	1,500 "	3,858	21,113	6,337	2,972	7,613	11,380	49,415	47,944	101,217
	2,000 "	-	2,782	2,291	724	1,071	1,272	8,140	7,356	15,496
	2,500 "	73	853	266	88	430	163	1,800	1,653	3,526
	2,500万円超	83	1,858	1,224	1,012	440	127	4,661	3,501	8,245
	計	2,004,348	2,927,498	1,671,097	1,039,310	1,502,301	2,197,985	9,338,191	5,267,045	16,609,584
計	100万円以下	381,901	623,088	299,356	167,275	275,082	408,224	1,773,025	967,872	3,122,798
	200 "	858,352	1,209,169	609,920	309,105	413,351	491,446	3,032,991	1,515,420	5,406,763
	300 "	796,298	1,686,580	968,043	534,458	599,894	488,705	4,277,680	1,988,908	7,062,886
	400 "	521,025	1,695,408	1,138,350	730,894	890,983	949,609	5,405,244	2,070,152	7,996,421
	500 "	258,538	1,229,919	917,763	554,390	846,406	1,177,758	4,726,236	1,509,981	6,494,755
	600 "	129,884	766,755	602,449	384,339	656,712	1,148,056	3,558,311	1,035,543	4,723,738
	700 "	60,537	391,369	332,088	232,798	455,086	1,055,230	2,466,571	562,704	3,089,812
	800 "	27,475	247,102	204,909	150,054	292,934	876,004	1,771,003	427,253	2,225,731
	900 "	22,458	152,204	115,816	74,472	184,283	606,408	1,133,183	282,756	1,438,397
	1,000 "	11,757	101,296	67,567	42,656	132,369	442,752	786,640	195,257	993,654
	1,500 "	13,795	202,426	114,254	67,072	166,818	720,995	1,271,565	370,251	1,655,611
	2,000 "	3,701	60,850	33,725	13,082	24,988	104,347	236,992	101,205	341,898
	2,500 "	2,813	17,635	14,726	4,431	6,092	12,939	55,823	21,570	80,206
	2,500万円超	793	20,962	15,446	8,082	8,043	11,123	63,656	26,952	91,401
	計	3,089,327	8,404,763	5,434,412	3,273,108	4,953,041	8,493,596	30,558,920	11,075,824	44,724,071

第6表 企業規模別及び給与階級別の総括表(続)

その2 給与総額

(1年を通じて勤務した給与所得者)

企業規模 性・給与階級		個人	株式会社(資本金階級別)					計	その他の法人	合計
			2,000万円未満	2,000万円以上	5,000万円以上	1億円以上	10億円以上			
男	100万円以下	百万円	百万円	百万円	百万円	百万円	百万円	百万円	百万円	百万円
		37,997	85,249	36,071	19,965	36,211	48,624	226,121	140,109	404,227
	200 "	299,980	542,074	231,771	107,010	131,749	118,440	1,131,045	685,930	2,116,954
	300 "	693,369	2,238,376	1,205,647	592,361	566,747	359,736	4,962,867	2,244,620	7,900,856
	400 "	931,256	4,520,400	3,072,679	1,780,380	2,038,230	1,776,374	13,188,063	3,880,217	17,999,536
	500 "	605,897	4,822,906	3,662,189	2,121,297	3,173,906	3,984,127	17,764,426	4,094,046	22,464,368
	600 "	410,495	3,823,223	3,031,671	1,963,826	3,277,413	5,415,028	17,511,161	3,803,124	21,724,780
	700 "	243,669	2,316,173	2,020,564	1,457,771	2,755,646	6,267,544	14,817,698	2,541,372	17,602,739
	800 "	127,526	1,640,526	1,439,925	1,108,835	2,114,029	6,199,261	12,502,576	2,477,820	15,107,922
	900 "	90,535	1,207,001	939,891	615,841	1,519,217	4,953,935	9,235,885	1,960,360	11,286,780
	1,000 "	51,739	814,595	596,643	384,151	1,242,994	4,081,505	7,119,889	1,539,693	8,711,321
	1,500 "	111,690	2,188,544	1,291,858	755,810	1,861,596	8,283,987	14,381,796	3,847,273	18,340,760
	2,000 "	61,416	1,005,995	545,468	211,695	412,595	1,745,258	3,921,011	1,597,493	5,579,921
	2,500 "	62,212	378,931	326,488	95,268	125,628	322,430	1,248,745	446,858	1,757,816
2,500万円超	24,282	659,333	518,264	274,418	304,037	463,232	2,219,284	899,387	3,142,953	
計	3,752,064	26,243,328	18,919,127	11,488,629	19,559,998	44,019,482	120,230,565	30,158,303	154,140,932	
女	100万円以下	273,500	420,944	209,520	118,260	191,433	287,243	1,227,400	640,244	2,141,143
	200 "	989,278	1,269,949	687,678	356,116	475,591	587,789	3,377,124	1,538,789	5,905,191
	300 "	1,303,616	2,016,311	1,243,564	763,428	964,899	879,679	5,867,881	2,790,292	9,961,788
	400 "	878,498	1,395,512	902,565	774,438	1,086,049	1,578,061	5,736,625	3,351,464	9,966,586
	500 "	538,391	677,894	442,597	360,315	620,234	1,317,966	3,419,007	2,680,110	6,637,508
	600 "	298,963	401,664	269,934	135,511	315,236	880,838	2,003,183	1,890,660	4,192,806
	700 "	146,334	205,466	121,342	46,935	188,494	571,261	1,133,499	1,108,835	2,388,668
	800 "	78,362	199,419	83,036	11,149	72,427	359,281	725,312	705,296	1,508,969
	900 "	99,175	84,806	42,015	15,456	41,183	174,405	357,865	440,187	897,227
	1,000 "	61,194	148,335	43,703	20,695	7,066	106,965	326,765	311,752	699,711
	1,500 "	46,357	255,271	74,580	33,597	99,387	129,758	592,593	568,308	1,207,258
	2,000 "	-	45,655	41,360	12,035	18,846	21,568	139,464	120,769	260,233
	2,500 "	1,608	19,074	5,919	1,921	8,948	4,140	40,003	35,402	77,013
	2,500万円超	2,241	60,504	41,155	36,521	15,110	5,302	158,592	113,141	273,974
計	4,717,516	7,200,803	4,208,970	2,686,377	4,104,905	6,904,257	25,105,312	16,295,247	46,118,075	
計	100万円以下	311,497	506,193	245,591	138,225	227,644	335,867	1,453,520	780,353	2,545,371
	200 "	1,289,257	1,812,024	919,449	463,127	607,341	706,229	4,508,169	2,224,719	8,022,145
	300 "	1,996,985	4,254,686	2,449,211	1,355,788	1,531,646	1,239,415	10,830,747	5,034,912	17,862,644
	400 "	1,809,754	5,915,911	3,975,244	2,554,818	3,124,279	3,354,435	18,924,687	7,231,681	27,966,122
	500 "	1,144,288	5,500,800	4,104,786	2,481,613	3,794,141	5,302,093	21,183,433	6,774,155	29,101,876
	600 "	709,458	4,224,887	3,301,604	2,099,338	3,592,649	6,295,866	19,514,344	5,693,784	25,917,586
	700 "	390,003	2,521,640	2,141,906	1,504,706	2,944,140	6,838,805	15,951,196	3,650,207	19,991,407
	800 "	205,888	1,839,945	1,522,961	1,119,983	2,186,457	6,558,542	13,227,888	3,183,116	16,616,892
	900 "	189,710	1,291,808	981,907	631,297	1,560,399	5,128,339	9,593,750	2,400,546	12,184,007
	1,000 "	112,934	962,930	640,346	404,847	1,250,060	4,188,471	7,446,654	1,851,444	9,411,032
	1,500 "	158,047	2,443,815	1,366,439	789,407	1,960,983	8,413,746	14,974,389	4,415,581	19,548,018
	2,000 "	61,416	1,051,650	586,828	223,730	431,441	1,766,826	4,060,475	1,718,263	5,840,154
	2,500 "	63,820	398,005	332,407	97,189	134,576	326,571	1,288,748	482,260	1,834,828
	2,500万円超	26,523	719,837	559,419	310,939	319,147	468,534	2,377,876	1,012,528	3,416,927
計	8,469,581	33,444,132	23,128,098	14,175,006	23,664,902	50,923,738	145,335,876	46,453,550	200,259,007	

その3 平均給与

(1年を通じて勤務した給与所得者)

企業規模 性・給与階級		個人	株式会社(資本金階級別)					計	その他の法人	合計
			2,000万円未満	2,000万円以上	5,000万円以上	1億円以上	10億円以上			
		千円	千円	千円	千円	千円	千円	千円	千円	千円
男	100万円以下	772	764	736	800	776	770	766	755	763
	200 "	1,556	1,537	1,518	1,535	1,497	1,476	1,522	1,491	1,516
	300 "	2,515	2,574	2,578	2,591	2,592	2,592	2,580	2,564	2,570
	400 "	3,489	3,510	3,520	3,536	3,539	3,566	3,528	3,501	3,520
	500 "	4,424	4,474	4,478	4,488	4,493	4,522	4,491	4,484	4,488
	600 "	5,473	5,502	5,473	5,465	5,475	5,490	5,484	5,514	5,489
	700 "	6,396	6,443	6,445	6,464	6,471	6,483	6,467	6,493	6,470
	800 "	7,427	7,458	7,432	7,467	7,463	7,491	7,473	7,455	7,470
	900 "	8,459	8,481	8,476	8,473	8,468	8,458	8,465	8,488	8,469
	1,000 "	9,553	9,498	9,481	9,487	9,444	9,462	9,466	9,479	9,469
	1,500 "	11,240	12,071	11,971	11,791	11,693	11,674	11,768	11,937	11,799
	2,000 "	16,595	17,324	17,353	17,130	17,251	16,932	17,133	17,022	17,095
	2,500 "	22,705	22,580	22,579	21,936	22,188	25,237	23,115	22,436	22,924
	2,500万円超	34,200	34,513	36,441	38,814	39,989	42,127	37,618	38,352	37,796
計	3,458	4,791	5,027	5,143	5,668	6,992	5,666	5,192	5,483	
女	100万円以下	822	823	837	831	838	832	831	818	826
	200 "	1,486	1,483	1,504	1,488	1,462	1,430	1,475	1,458	1,472
	300 "	2,504	2,468	2,486	2,496	2,531	2,514	2,493	2,506	2,498
	400 "	3,457	3,423	3,400	3,405	3,447	3,495	3,441	3,485	3,457
	500 "	4,428	4,458	4,429	4,407	4,428	4,443	4,438	4,490	4,458
	600 "	5,448	5,592	5,568	5,429	5,426	5,446	5,486	5,467	5,475
	700 "	6,521	6,444	6,524	6,440	6,452	6,459	6,461	6,473	6,470
	800 "	7,605	7,351	7,441	7,174	7,498	7,415	7,405	7,433	7,428
	900 "	8,437	8,578	8,526	8,649	8,463	8,427	8,488	8,499	8,488
	1,000 "	9,651	9,550	9,425	9,568	9,472	9,399	9,483	9,497	9,503
	1,500 "	12,016	12,091	11,769	11,304	13,055	11,402	11,992	11,854	11,927
	2,000 "	-	16,411	18,053	16,623	17,597	16,956	17,133	16,418	16,794
	2,500 "	22,027	22,361	22,252	21,829	20,810	25,402	22,224	21,417	21,841
	2,500万円超	27,001	32,564	33,624	36,088	34,341	41,746	34,025	32,317	33,229
計	2,354	2,460	2,519	2,585	2,732	3,141	2,688	3,094	2,777	
計	100万円以下	816	812	820	826	828	823	820	806	815
	200 "	1,502	1,499	1,507	1,498	1,469	1,437	1,486	1,468	1,484
	300 "	2,508	2,523	2,530	2,537	2,553	2,536	2,532	2,531	2,529
	400 "	3,473	3,489	3,492	3,495	3,507	3,532	3,501	3,493	3,497
	500 "	4,426	4,472	4,473	4,476	4,483	4,502	4,482	4,486	4,481
	600 "	5,462	5,510	5,480	5,462	5,471	5,484	5,484	5,498	5,487
	700 "	6,442	6,443	6,450	6,464	6,469	6,481	6,467	6,487	6,470
	800 "	7,494	7,446	7,432	7,464	7,464	7,487	7,469	7,450	7,466
	900 "	8,447	8,487	8,478	8,477	8,467	8,457	8,466	8,490	8,471
	1,000 "	9,606	9,506	9,477	9,491	9,444	9,460	9,466	9,482	9,471
	1,500 "	11,457	12,073	11,960	11,770	11,755	11,670	11,776	11,926	11,807
	2,000 "	16,595	17,283	17,400	17,102	17,266	16,932	17,133	16,978	17,082
	2,500 "	22,688	22,569	22,573	21,934	22,091	25,239	23,086	22,358	22,876
	2,500万円超	33,447	34,340	36,218	38,473	39,680	42,123	37,355	37,568	37,384
計	2,742	3,979	4,256	4,331	4,778	5,996	4,756	4,194	4,478	

第6表 企業規模別及び給与階級別の総括表(続)

その4 1年未満勤続の給与所得者数

企業規模 性・給与階級		個人	株式会社(資本金階級別)					計	その他の法人	合計
			2,000万円未満	2,000万円以上	5,000万円以上	1億円以上	10億円以上			
		人	人	人	人	人	人	人	人	
男	100万円以下	131,506	362,891	179,540	95,245	163,404	210,275	1,011,355	596,847	1,739,708
	200 "	63,261	206,775	130,081	68,352	65,257	67,693	538,158	225,547	826,966
	300 "	12,617	117,036	81,797	41,793	66,841	119,833	427,300	104,063	543,980
	400 "	6,472	69,454	51,893	19,386	24,143	27,633	192,509	49,328	248,309
	500 "	6,614	32,473	22,002	6,760	14,348	17,107	92,690	21,862	121,166
	600 "	-	7,200	3,145	2,820	4,316	7,540	25,021	10,014	35,035
	700 "	-	5,913	7,319	3,025	4,138	3,837	24,232	6,345	30,577
	800 "	-	3,110	4,117	465	3,313	2,564	13,569	3,989	17,558
	900 "	-	2,061	1,076	468	2,727	2,490	8,822	3,536	12,358
	1,000 "	-	122	-	-	873	2,297	3,292	2,691	5,983
	1,500 "	344	435	134	3,396	1,139	2,794	7,898	3,446	11,688
	2,000 "	-	-	465	-	785	2,763	4,013	111	4,124
	2,500 "	-	-	-	7	98	111	216	292	508
	2,500万円超	-	63	1	4	766	90	924	5	929
計	220,814	807,533	481,570	241,721	352,148	467,027	2,349,999	1,028,076	3,598,889	
女	100万円以下	347,923	538,804	287,198	171,771	314,596	456,761	1,769,130	848,307	2,965,360
	200 "	88,807	140,012	116,733	71,191	89,451	112,874	530,261	259,275	878,343
	300 "	19,765	40,952	31,544	22,375	39,507	63,076	197,454	107,925	325,144
	400 "	7,771	10,164	3,255	2,408	8,483	12,632	36,942	35,914	80,627
	500 "	1,083	2,930	776	473	2,750	4,027	10,956	14,464	26,503
	600 "	291	878	405	317	612	943	3,155	2,735	6,181
	700 "	-	118	192	-	-	731	1,041	280	1,321
	800 "	-	-	321	-	430	26	777	1,401	2,178
	900 "	-	-	-	-	317	13	330	930	1,260
	1,000 "	-	-	-	-	-	13	13	118	131
	1,500 "	-	-	-	-	291	13	304	973	1,277
	2,000 "	-	-	575	-	-	-	575	-	575
	2,500 "	-	-	-	-	1	4	5	-	5
	2,500万円超	-	-	-	-	-	-	-	-	-
計	465,640	733,858	440,999	268,535	456,438	651,113	2,550,943	1,272,322	4,288,905	
計	100万円以下	479,429	901,695	466,738	267,016	478,000	667,036	2,780,485	1,445,154	4,705,068
	200 "	152,068	346,787	246,814	139,543	154,708	180,567	1,068,419	484,822	1,705,309
	300 "	32,382	157,988	113,341	64,168	106,348	182,909	624,754	211,988	869,124
	400 "	14,243	79,618	55,148	21,794	32,626	40,265	229,451	85,242	328,936
	500 "	7,697	35,403	22,778	7,233	17,098	21,134	103,646	36,326	147,669
	600 "	291	8,078	3,550	3,137	4,928	8,483	28,176	12,749	41,216
	700 "	-	6,031	7,511	3,025	4,138	4,568	25,273	6,625	31,898
	800 "	-	3,110	4,438	465	3,743	2,590	14,346	5,390	19,736
	900 "	-	2,061	1,076	468	3,044	2,503	9,152	4,466	13,618
	1,000 "	-	122	-	-	873	2,310	3,305	2,809	6,114
	1,500 "	344	435	134	3,396	1,430	2,807	8,202	4,419	12,965
	2,000 "	-	-	1,040	-	785	2,763	4,588	111	4,699
	2,500 "	-	-	-	7	99	115	221	292	513
	2,500万円超	-	63	1	4	766	90	924	5	929
計	686,454	1,541,391	922,569	510,256	808,586	1,118,140	4,900,942	2,300,398	7,887,794	

第7表 企業規模別及び給与階級別の給与所得者数・給与額

その1 企業規模 個人

(1年を通じて勤務した給与所得者)

区分 性・給与階級	平均年齢	平均勤続 年数	給与所得 者数	給料・手当		賞与		給与		
				総額	平均	総額	平均	総額	平均	
	歳	年	人	百万円	千円	百万円	千円	百万円	千円	
男	100万円以下	48.0	8.3	49,209	37,273	757	725	15	37,997	772
	200 "	43.3	11.9	192,779	287,664	1,492	12,316	64	299,980	1,556
	300 "	40.2	10.4	275,639	652,642	2,368	40,727	148	693,369	2,515
	400 "	40.3	11.5	266,918	859,981	3,222	71,275	267	931,256	3,489
	500 "	42.5	13.4	136,951	542,754	3,963	63,143	461	605,897	4,424
	600 "	45.2	14.2	75,007	358,719	4,782	51,776	690	410,495	5,473
	700 "	48.4	16.1	38,098	200,876	5,273	42,793	1,123	243,669	6,396
	800 "	46.9	17.4	17,171	108,931	6,344	18,595	1,083	127,526	7,427
	900 "	49.6	18.5	10,703	72,420	6,766	18,115	1,693	90,535	8,459
	1,000 "	53.9	11.5	5,416	41,823	7,722	9,916	1,831	51,739	9,553
	1,500 "	51.8	11.2	9,937	88,641	8,920	23,049	2,320	111,690	11,240
	2,000 "	43.1	4.6	3,701	53,954	14,578	7,462	2,016	61,416	16,595
	2,500 "	50.0	19.2	2,740	51,932	18,953	10,280	3,752	62,212	22,705
	2,500万円超	45.6	10.5	710	21,999	30,985	2,283	3,215	24,282	34,200
計	42.5	11.9	1,084,979	3,379,610	3,115	372,454	343	3,752,064	3,458	
女	100万円以下	46.9	9.9	332,692	264,802	796	8,698	26	273,500	822
	200 "	50.6	16.2	665,573	934,055	1,403	55,223	83	989,278	1,486
	300 "	44.9	12.8	520,659	1,156,511	2,221	147,104	283	1,303,616	2,504
	400 "	44.7	14.0	254,107	736,267	2,897	142,231	560	878,498	3,457
	500 "	46.6	14.3	121,587	440,232	3,621	98,160	807	538,391	4,428
	600 "	49.2	15.3	54,877	242,565	4,420	56,398	1,028	298,963	5,448
	700 "	48.6	14.0	22,439	116,334	5,184	30,000	1,337	146,334	6,521
	800 "	51.2	17.6	10,304	59,404	5,765	18,957	1,840	78,362	7,605
	900 "	51.0	17.9	11,755	75,235	6,400	23,941	2,037	99,175	8,437
	1,000 "	50.0	19.4	6,341	48,257	7,610	12,937	2,040	61,194	9,651
	1,500 "	53.7	13.9	3,858	33,543	8,694	12,814	3,321	46,357	12,016
	2,000 "	-	-	-	-	-	-	-	-	-
	2,500 "	49.3	19.1	73	1,263	17,300	345	4,727	1,608	22,027
	2,500万円超	58.2	17.1	83	1,892	22,791	349	4,210	2,241	27,001
計	47.5	13.8	2,004,348	4,110,358	2,051	607,159	303	4,717,516	2,354	
計	100万円以下	47.0	9.7	381,901	302,074	791	9,423	25	311,497	816
	200 "	49.0	15.2	858,352	1,221,719	1,423	67,539	79	1,289,257	1,502
	300 "	43.3	11.9	796,298	1,809,153	2,272	187,832	236	1,996,985	2,508
	400 "	42.4	12.8	521,025	1,596,248	3,064	213,506	410	1,809,754	3,473
	500 "	44.4	13.8	258,538	982,986	3,802	161,302	624	1,144,288	4,426
	600 "	46.9	14.6	129,884	601,284	4,629	108,174	833	709,458	5,462
	700 "	48.5	15.3	60,537	317,210	5,240	72,793	1,202	390,003	6,442
	800 "	48.5	17.5	27,475	168,335	6,127	37,553	1,367	205,888	7,494
	900 "	50.3	18.2	22,458	147,654	6,575	42,056	1,873	189,710	8,447
	1,000 "	51.8	15.8	11,757	90,081	7,662	22,853	1,944	112,934	9,606
	1,500 "	52.3	11.9	13,795	122,184	8,857	35,863	2,600	158,047	11,457
	2,000 "	43.1	4.6	3,701	53,954	14,578	7,462	2,016	61,416	16,595
	2,500 "	50.0	19.2	2,813	53,195	18,910	10,625	3,777	63,820	22,688
	2,500万円超	47.0	11.2	793	23,891	30,127	2,632	3,319	26,523	33,447
計	45.7	13.2	3,089,327	7,489,968	2,424	979,613	317	8,469,581	2,742	

第7表 企業規模別及び給与階級別の給与所得者数・給与額(続)

その2 企業規模 資本金2,000万円未満の株式会社

(1年を通じて勤務した給与所得者)

区分 性・給与階級	平均年齢	平均勤続 年数	給与所得 者数	給料・手当		賞与		給与		
				総額	平均	総額	平均	総額	平均	
	歳	年	人	百万円	千円	百万円	千円	百万円	千円	
男	100万円以下	46.1	7.0	111,540	84,498	758	751	7	85,249	764
	200 "	52.8	11.1	352,654	526,631	1,493	15,443	44	542,074	1,537
	300 "	42.2	8.1	869,762	2,082,695	2,395	155,681	179	2,238,376	2,574
	400 "	41.3	9.2	1,287,700	4,099,817	3,184	420,583	327	4,520,400	3,510
	500 "	42.9	12.2	1,077,873	4,301,837	3,991	521,069	483	4,822,906	4,474
	600 "	46.2	14.9	694,930	3,351,258	4,822	471,965	679	3,823,223	5,502
	700 "	48.3	16.8	359,484	2,015,011	5,605	301,162	838	2,316,173	6,443
	800 "	50.6	18.6	219,974	1,469,900	6,682	170,626	776	1,640,526	7,458
	900 "	51.1	18.9	142,318	1,058,498	7,438	148,503	1,043	1,207,001	8,481
	1,000 "	51.3	19.7	85,763	754,774	8,801	59,821	698	814,595	9,498
	1,500 "	53.6	21.3	181,313	2,063,234	11,379	125,310	691	2,188,544	12,071
	2,000 "	54.5	21.8	58,068	974,359	16,780	31,637	545	1,005,995	17,324
	2,500 "	55.9	21.4	16,782	370,701	22,089	8,230	490	378,931	22,580
	2,500万円超	55.9	21.0	19,104	624,722	32,701	34,611	1,812	659,333	34,513
計	45.1	12.3	5,477,265	23,777,936	4,341	2,465,392	450	26,243,328	4,791	
女	100万円以下	48.8	7.3	511,548	412,789	807	8,154	16	420,944	823
	200 "	48.4	9.2	856,515	1,212,954	1,416	56,995	67	1,269,949	1,483
	300 "	42.6	9.3	816,818	1,819,637	2,228	196,673	241	2,016,311	2,468
	400 "	43.6	11.1	407,708	1,221,533	2,996	173,978	427	1,395,512	3,423
	500 "	48.6	14.7	152,046	594,207	3,908	83,687	550	677,894	4,458
	600 "	49.7	16.0	71,825	363,828	5,065	37,836	527	401,664	5,592
	700 "	52.0	17.5	31,885	184,722	5,793	20,745	651	205,466	6,444
	800 "	52.4	19.6	27,128	186,223	6,865	13,196	486	199,419	7,351
	900 "	53.1	17.7	9,886	79,267	8,018	5,539	560	84,806	8,578
	1,000 "	56.3	24.4	15,533	136,105	8,762	12,230	787	148,335	9,550
	1,500 "	56.9	22.4	21,113	242,910	11,505	12,361	585	255,271	12,091
	2,000 "	52.1	15.0	2,782	45,655	16,411	-	-	45,655	16,411
	2,500 "	53.6	20.9	853	18,189	21,323	885	1,038	19,074	22,361
	2,500万円超	52.1	17.0	1,858	60,085	32,339	419	225	60,504	32,564
計	46.4	10.0	2,927,498	6,578,104	2,247	622,700	213	7,200,803	2,460	
計	100万円以下	48.3	7.2	623,088	497,288	798	8,905	14	506,193	812
	200 "	49.7	9.8	1,209,169	1,739,586	1,439	72,438	60	1,812,024	1,499
	300 "	42.4	8.7	1,686,580	3,902,332	2,314	352,354	209	4,254,686	2,523
	400 "	41.8	9.6	1,695,408	5,321,350	3,139	594,561	351	5,915,911	3,489
	500 "	43.6	12.5	1,229,919	4,896,043	3,981	604,757	492	5,500,800	4,472
	600 "	46.5	15.0	766,755	3,715,086	4,845	509,801	665	4,224,887	5,510
	700 "	48.6	16.9	391,369	2,199,733	5,621	321,906	823	2,521,640	6,443
	800 "	50.8	18.7	247,102	1,656,122	6,702	183,823	744	1,839,945	7,446
	900 "	51.3	18.9	152,204	1,137,765	7,475	154,042	1,012	1,291,808	8,487
	1,000 "	52.0	20.4	101,296	890,879	8,795	72,051	711	962,930	9,506
	1,500 "	54.0	21.5	202,426	2,306,145	11,393	137,671	680	2,443,815	12,073
	2,000 "	54.4	21.5	60,850	1,020,013	16,763	31,637	520	1,051,650	17,283
	2,500 "	55.8	21.4	17,635	388,890	22,052	9,116	517	398,005	22,569
	2,500万円超	55.6	20.6	20,962	684,808	32,669	35,030	1,671	719,837	34,340
計	45.6	11.5	8,404,763	30,356,040	3,612	3,088,092	367	33,444,132	3,979	

その3 企業規模 資本金2,000万円以上の株式会社

(1年を通じて勤務した給与所得者)

区分 性・給与階級	平均年齢	平均勤続 年数	給与所得 者数	給料・手当		賞与		給与		
				総額	平均	総額	平均	総額	平均	
	歳	年	人	百万円	千円	百万円	千円	百万円	千円	
男	100万円以下	46.1	6.2	49,033	35,263	719	808	16	36,071	736
	200 "	48.6	7.6	152,723	223,958	1,466	7,813	51	231,771	1,518
	300 "	40.5	6.5	467,757	1,101,395	2,355	104,252	223	1,205,647	2,578
	400 "	39.7	8.4	872,902	2,710,369	3,105	362,310	415	3,072,679	3,520
	500 "	42.1	11.4	817,839	3,154,095	3,857	508,094	621	3,662,189	4,478
	600 "	45.3	14.6	553,971	2,586,430	4,669	445,240	804	3,031,671	5,473
	700 "	48.3	17.2	313,489	1,678,745	5,355	341,819	1,090	2,020,564	6,445
	800 "	49.2	18.7	193,750	1,183,572	6,109	256,353	1,323	1,439,925	7,432
	900 "	50.6	19.6	110,888	803,892	7,250	136,000	1,226	939,891	8,476
	1,000 "	53.7	21.5	62,930	503,115	7,995	93,528	1,486	596,643	9,481
	1,500 "	54.4	22.2	107,917	1,163,119	10,778	128,739	1,193	1,291,858	11,971
	2,000 "	53.6	21.5	31,434	505,566	16,083	39,902	1,269	545,468	17,353
	2,500 "	54.1	23.6	14,460	293,608	20,305	32,880	2,274	326,488	22,579
	2,500万円超	57.0	22.8	14,222	479,351	33,705	38,913	2,736	518,264	36,441
計	44.0	12.1	3,763,315	16,422,478	4,364	2,496,650	663	18,919,127	5,027	
女	100万円以下	46.3	5.6	250,323	203,627	813	5,893	24	209,520	837
	200 "	45.5	6.9	457,197	652,330	1,427	35,348	77	687,678	1,504
	300 "	39.0	7.6	500,286	1,095,072	2,189	148,492	297	1,243,564	2,486
	400 "	39.1	10.1	265,448	759,235	2,860	143,330	540	902,565	3,400
	500 "	43.0	13.1	99,924	364,622	3,649	77,976	780	442,597	4,429
	600 "	46.5	14.7	48,478	228,437	4,712	41,497	856	269,934	5,568
	700 "	48.5	17.1	18,599	100,900	5,425	20,442	1,099	121,342	6,524
	800 "	48.8	14.7	11,159	69,689	6,245	13,347	1,196	83,036	7,441
	900 "	48.6	17.2	4,928	37,198	7,548	4,818	978	42,015	8,526
	1,000 "	52.3	23.5	4,637	43,507	9,383	196	42	43,703	9,425
	1,500 "	57.1	23.1	6,337	67,455	10,645	7,125	1,124	74,580	11,769
	2,000 "	58.9	24.3	2,291	41,360	18,053	-	-	41,360	18,053
	2,500 "	57.2	24.4	266	5,569	20,935	350	1,317	5,919	22,252
	2,500万円超	58.5	23.4	1,224	37,945	31,001	3,211	2,623	41,155	33,624
計	42.7	8.4	1,671,097	3,706,945	2,218	502,025	300	4,208,970	2,519	
計	100万円以下	46.2	5.7	299,356	238,890	798	6,701	22	245,591	820
	200 "	46.3	7.1	609,920	876,288	1,437	43,161	71	919,449	1,507
	300 "	39.7	7.0	968,043	2,196,468	2,269	252,743	261	2,449,211	2,530
	400 "	39.6	8.8	1,138,350	3,469,604	3,048	505,640	444	3,975,244	3,492
	500 "	42.2	11.6	917,763	3,518,716	3,834	586,070	639	4,104,786	4,473
	600 "	45.4	14.6	602,449	2,814,867	4,672	486,737	808	3,301,604	5,480
	700 "	48.3	17.2	332,088	1,779,644	5,359	362,261	1,091	2,141,906	6,450
	800 "	49.2	18.4	204,909	1,253,261	6,116	269,700	1,316	1,522,961	7,432
	900 "	50.5	19.5	115,816	841,089	7,262	140,817	1,216	981,907	8,478
	1,000 "	53.6	21.6	67,567	546,622	8,090	93,723	1,387	640,346	9,477
	1,500 "	54.6	22.2	114,254	1,230,574	10,771	135,865	1,189	1,366,439	11,960
	2,000 "	53.9	21.7	33,725	546,926	16,217	39,902	1,183	586,828	17,400
	2,500 "	54.2	23.6	14,726	299,176	20,316	33,230	2,257	332,407	22,573
	2,500万円超	57.1	22.8	15,446	517,296	33,491	42,123	2,727	559,419	36,218
計	43.6	11.0	5,434,412	20,129,423	3,704	2,998,675	552	23,128,098	4,256	

第7表 企業規模別及び給与階級別の給与所得者数・給与額(続)

その4 企業規模 資本金5,000万円以上の株式会社

(1年を通じて勤務した給与所得者)

区分 性・給与階級	平均年齢	平均勤続 年数	給与所得 者数	給料・手当		賞与		給与		
				総額	平均	総額	平均	総額	平均	
	歳	年	人	百万円	千円	百万円	千円	百万円	千円	
男	100万円以下	39.4	3.6	24,952	19,691	789	274	11	19,965	800
	200 "	46.4	5.3	69,706	103,120	1,479	3,891	56	107,010	1,535
	300 "	37.1	5.2	228,607	536,840	2,348	55,521	243	592,361	2,591
	400 "	36.0	7.3	503,472	1,520,488	3,020	259,892	516	1,780,380	3,536
	500 "	39.5	10.9	472,625	1,782,323	3,771	338,974	717	2,121,297	4,488
	600 "	43.6	15.4	359,377	1,621,571	4,512	342,255	952	1,963,826	5,465
	700 "	46.7	17.6	225,510	1,191,851	5,285	265,920	1,179	1,457,771	6,464
	800 "	48.8	19.2	148,500	889,210	5,988	219,625	1,479	1,108,835	7,467
	900 "	50.8	22.0	72,685	484,853	6,671	130,988	1,802	615,841	8,473
	1,000 "	50.7	21.4	40,493	299,289	7,391	84,862	2,096	384,151	9,487
	1,500 "	53.8	21.8	64,100	635,225	9,910	120,585	1,881	755,810	11,791
	2,000 "	58.8	24.9	12,358	186,810	15,117	24,885	2,014	211,695	17,130
	2,500 "	55.9	24.8	4,343	81,546	18,777	13,722	3,160	95,268	21,936
	2,500万円超	56.0	22.9	7,070	250,673	35,456	23,745	3,359	274,418	38,814
計	41.8	12.2	2,233,798	9,603,491	4,299	1,885,138	844	11,488,629	5,143	
女	100万円以下	47.0	4.4	142,323	115,535	812	2,725	19	118,260	831
	200 "	45.6	6.2	239,399	337,940	1,412	18,176	76	356,116	1,488
	300 "	38.3	6.7	305,851	664,328	2,172	99,100	324	763,428	2,496
	400 "	36.1	8.0	227,422	632,868	2,783	141,570	623	774,438	3,405
	500 "	41.2	12.2	81,765	289,649	3,542	70,667	864	360,315	4,407
	600 "	45.0	14.0	24,962	109,062	4,369	26,449	1,060	135,511	5,429
	700 "	44.2	13.2	7,288	37,148	5,097	9,787	1,343	46,935	6,440
	800 "	42.9	8.6	1,554	8,226	5,293	2,923	1,881	11,149	7,174
	900 "	51.6	29.3	1,787	11,634	6,510	3,822	2,139	15,456	8,649
	1,000 "	47.9	19.1	2,163	13,358	6,176	7,338	3,392	20,695	9,568
	1,500 "	48.5	17.8	2,972	28,121	9,462	5,475	1,842	33,597	11,304
	2,000 "	44.2	20.5	724	7,198	9,942	4,837	6,681	12,035	16,623
	2,500 "	63.6	24.1	88	1,670	18,978	251	2,850	1,921	21,829
	2,500万円超	51.4	16.1	1,012	34,471	34,062	2,050	2,025	36,521	36,088
計	41.2	7.3	1,039,310	2,291,207	2,205	395,170	380	2,686,377	2,585	
計	100万円以下	45.9	4.2	167,275	135,226	808	2,999	18	138,225	826
	200 "	45.8	6.0	309,105	441,060	1,427	22,067	71	463,127	1,498
	300 "	37.7	6.1	534,458	1,201,168	2,247	154,620	289	1,355,788	2,537
	400 "	36.0	7.5	730,894	2,153,355	2,946	401,463	549	2,554,818	3,495
	500 "	39.8	11.1	554,390	2,071,972	3,737	409,641	739	2,481,613	4,476
	600 "	43.7	15.3	384,339	1,730,633	4,503	368,705	959	2,099,338	5,462
	700 "	46.6	17.5	232,798	1,228,999	5,279	275,707	1,184	1,504,706	6,464
	800 "	48.8	19.0	150,054	897,436	5,981	222,547	1,483	1,119,983	7,464
	900 "	50.8	22.1	74,472	496,487	6,667	134,810	1,810	631,297	8,477
	1,000 "	50.6	21.3	42,656	312,647	7,330	92,200	2,161	404,847	9,491
	1,500 "	53.6	21.6	67,072	663,346	9,890	126,061	1,879	789,407	11,770
	2,000 "	58.0	24.6	13,082	194,008	14,830	29,722	2,272	223,730	17,102
	2,500 "	56.1	24.8	4,431	83,217	18,781	13,973	3,153	97,189	21,934
	2,500万円超	55.5	22.0	8,082	285,144	35,281	25,795	3,192	310,939	38,473
計	41.6	10.7	3,273,108	11,894,698	3,634	2,280,308	697	14,175,006	4,331	

その5 企業規模 資本金1億円以上の株式会社

(1年を通じて勤務した給与所得者)

区分 性・給与階級	平均年齢	平均勤続 年数	給与所得 者数	給料・手当		賞与		給与		
				総額	平均	総額	平均	総額	平均	
	歳	年	人	百万円	千円	百万円	千円	百万円	千円	
男	100万円以下	37.9	3.5	46,688	35,608	763	603	13	36,211	776
	200 "	44.7	4.5	88,006	126,743	1,440	5,006	57	131,749	1,497
	300 "	37.0	5.0	218,616	503,418	2,303	63,329	290	566,747	2,592
	400 "	33.5	7.0	575,907	1,715,112	2,978	323,118	561	2,038,230	3,539
	500 "	36.6	10.1	706,335	2,598,113	3,678	575,794	815	3,173,906	4,493
	600 "	40.7	14.7	598,615	2,631,830	4,397	645,583	1,078	3,277,413	5,475
	700 "	44.5	18.1	425,872	2,187,695	5,137	567,951	1,334	2,755,646	6,471
	800 "	47.4	21.4	283,274	1,651,692	5,831	462,338	1,632	2,114,029	7,463
	900 "	49.5	21.8	179,417	1,177,940	6,565	341,277	1,902	1,519,217	8,468
	1,000 "	50.5	22.7	131,623	965,219	7,333	277,775	2,110	1,242,994	9,444
	1,500 "	53.3	24.0	159,205	1,431,135	8,989	430,461	2,704	1,861,596	11,693
	2,000 "	56.3	20.9	23,917	357,192	14,935	55,403	2,316	412,595	17,251
	2,500 "	56.5	22.5	5,662	106,611	18,829	19,017	3,359	125,628	22,188
	2,500万円超	58.5	24.2	7,603	259,856	34,178	44,180	5,811	304,037	39,989
計	41.1	13.6	3,450,740	15,748,163	4,564	3,811,835	1,105	19,559,998	5,668	
女	100万円以下	43.8	4.2	228,394	186,708	817	4,726	21	191,433	838
	200 "	44.3	5.3	325,345	451,304	1,387	24,288	75	475,591	1,462
	300 "	35.4	6.3	381,278	831,283	2,180	133,616	350	964,899	2,531
	400 "	33.8	8.1	315,076	865,320	2,746	220,729	701	1,086,049	3,447
	500 "	37.8	12.4	140,071	485,536	3,466	134,699	962	620,234	4,428
	600 "	40.0	12.5	58,097	241,860	4,163	73,375	1,263	315,236	5,426
	700 "	40.5	11.2	29,214	143,509	4,912	44,985	1,540	188,494	6,452
	800 "	40.8	15.5	9,660	54,223	5,613	18,204	1,885	72,427	7,498
	900 "	39.9	14.2	4,866	31,480	6,469	9,702	1,994	41,183	8,463
	1,000 "	56.3	8.3	746	5,155	6,910	1,912	2,563	7,066	9,472
	1,500 "	42.5	11.1	7,613	67,176	8,824	32,212	4,231	99,387	13,055
	2,000 "	51.6	21.2	1,071	11,353	10,600	7,493	6,997	18,846	17,597
	2,500 "	48.1	15.1	430	7,542	17,539	1,406	3,271	8,948	20,810
	2,500万円超	47.1	10.9	440	10,762	24,459	4,348	9,882	15,110	34,341
計	38.9	7.2	1,502,301	3,393,209	2,259	711,696	474	4,104,905	2,732	
計	100万円以下	42.8	4.1	275,082	222,315	808	5,329	19	227,644	828
	200 "	44.4	5.1	413,351	578,047	1,398	29,294	71	607,341	1,469
	300 "	36.0	5.8	599,894	1,334,701	2,225	196,945	328	1,531,646	2,553
	400 "	33.6	7.4	890,983	2,580,432	2,896	543,847	610	3,124,279	3,507
	500 "	36.8	10.5	846,406	3,083,649	3,643	710,492	839	3,794,141	4,483
	600 "	40.7	14.5	656,712	2,873,691	4,376	718,958	1,095	3,592,649	5,471
	700 "	44.2	17.6	455,086	2,331,205	5,123	612,936	1,347	2,944,140	6,469
	800 "	47.2	21.2	292,934	1,705,915	5,824	480,542	1,640	2,186,457	7,464
	900 "	49.2	21.6	184,283	1,209,420	6,563	350,979	1,905	1,560,399	8,467
	1,000 "	50.5	22.6	132,369	970,374	7,331	279,687	2,113	1,250,060	9,444
	1,500 "	52.8	23.5	166,818	1,498,310	8,982	462,672	2,774	1,960,983	11,755
	2,000 "	56.1	20.9	24,988	368,545	14,749	62,897	2,517	431,441	17,266
	2,500 "	55.9	22.0	6,092	114,153	18,738	20,423	3,352	134,576	22,091
	2,500万円超	57.9	23.5	8,043	270,618	33,646	48,529	6,034	319,147	39,680
計	40.4	11.6	4,953,041	19,141,372	3,865	4,523,530	913	23,664,902	4,778	

第7表 企業規模別及び給与階級別の給与所得者数・給与額(続)

その6 企業規模 資本金10億円以上の株式会社

(1年を通じて勤務した給与所得者)

区分 性・給与階級	平均年齢	平均勤続 年数	給与所得 者数	給料・手当		賞与		給与		
				総額	平均	総額	平均	総額	平均	
	歳	年	人	百万円	千円	百万円	千円	百万円	千円	
男	100万円以下	29.8	2.4	63,141	48,266	764	358	6	48,624	770
	200 "	37.1	4.2	80,271	114,327	1,424	4,113	51	118,440	1,476
	300 "	35.8	5.3	138,796	316,037	2,277	43,699	315	359,736	2,592
	400 "	30.6	6.1	498,100	1,455,004	2,921	321,370	645	1,776,374	3,566
	500 "	33.0	9.1	881,112	3,169,773	3,597	814,354	924	3,984,127	4,522
	600 "	37.8	13.8	986,303	4,260,792	4,320	1,154,236	1,170	5,415,028	5,490
	700 "	42.1	18.5	966,789	4,867,762	5,035	1,399,781	1,448	6,267,544	6,483
	800 "	45.0	21.8	827,553	4,744,943	5,734	1,454,318	1,757	6,199,261	7,491
	900 "	46.2	22.9	585,712	3,731,257	6,370	1,222,678	2,088	4,953,935	8,458
	1,000 "	47.2	23.1	431,372	3,015,236	6,990	1,066,269	2,472	4,081,505	9,462
	1,500 "	48.9	24.4	709,615	5,984,508	8,433	2,299,480	3,240	8,283,987	11,674
	2,000 "	51.7	23.2	103,075	1,253,390	12,160	491,868	4,772	1,745,258	16,932
	2,500 "	62.8	26.7	12,776	256,721	20,094	65,709	5,143	322,430	25,237
	2,500万円超	64.9	28.7	10,996	383,368	34,864	79,864	7,263	463,232	42,127
計	41.0	16.8	6,295,611	33,601,384	5,337	10,418,098	1,655	44,019,482	6,992	
女	100万円以下	42.1	4.1	345,083	281,237	815	6,006	17	287,243	832
	200 "	42.3	5.5	411,175	553,880	1,347	33,908	82	587,789	1,430
	300 "	34.5	5.8	349,909	746,622	2,134	133,057	380	879,679	2,514
	400 "	30.7	7.4	451,509	1,229,361	2,723	348,700	772	1,578,061	3,495
	500 "	35.2	12.1	296,646	1,002,311	3,379	315,655	1,064	1,317,966	4,443
	600 "	39.3	15.7	161,753	658,004	4,068	222,834	1,378	880,838	5,446
	700 "	41.5	18.4	88,441	420,797	4,758	150,464	1,701	571,261	6,459
	800 "	43.0	19.3	48,451	265,111	5,472	94,170	1,944	359,281	7,415
	900 "	43.5	20.6	20,696	126,295	6,102	48,110	2,325	174,405	8,427
	1,000 "	42.0	18.4	11,380	76,571	6,729	30,395	2,671	106,965	9,399
	1,500 "	44.0	19.4	11,380	92,638	8,140	37,120	3,262	129,758	11,402
	2,000 "	43.3	15.7	1,272	14,205	11,167	7,363	5,788	21,568	16,956
	2,500 "	55.6	23.2	163	2,735	16,777	1,406	8,624	4,140	25,402
	2,500万円超	54.6	14.6	127	3,864	30,422	1,438	11,325	5,302	41,746
計	37.5	8.5	2,197,985	5,473,630	2,490	1,430,627	651	6,904,257	3,141	
計	100万円以下	40.2	3.8	408,224	329,503	807	6,364	16	335,867	823
	200 "	41.5	5.3	491,446	668,208	1,360	38,021	77	706,229	1,437
	300 "	34.9	5.7	488,705	1,062,659	2,174	176,756	362	1,239,415	2,536
	400 "	30.7	6.7	949,609	2,684,364	2,827	670,070	706	3,354,435	3,532
	500 "	33.5	9.9	1,177,758	4,172,084	3,542	1,130,009	959	5,302,093	4,502
	600 "	38.0	14.0	1,148,056	4,918,796	4,284	1,377,070	1,199	6,295,866	5,484
	700 "	42.0	18.5	1,055,230	5,288,559	5,012	1,550,246	1,469	6,838,805	6,481
	800 "	44.9	21.7	876,004	5,010,054	5,719	1,548,488	1,768	6,558,542	7,487
	900 "	46.1	22.8	606,408	3,857,551	6,361	1,270,788	2,096	5,128,339	8,457
	1,000 "	47.1	23.0	442,752	3,091,807	6,983	1,096,663	2,477	4,188,471	9,460
	1,500 "	48.9	24.3	720,995	6,077,146	8,429	2,336,600	3,241	8,413,746	11,670
	2,000 "	51.6	23.1	104,347	1,267,595	12,148	499,231	4,784	1,766,826	16,932
	2,500 "	62.7	26.7	12,939	259,456	20,052	67,115	5,187	326,571	25,239
	2,500万円超	64.8	28.5	11,123	387,231	34,814	81,303	7,309	468,534	42,123
計	40.1	14.6	8,493,596	39,075,014	4,601	11,848,724	1,395	50,923,738	5,996	

その7 企業規模 株式会社計

(1年を通じて勤務した給与所得者)

区分 性・給与階級	平均年齢	平均勤続 年数	給与所得 者数	給料手当		賞与		給与		
				総額	平均	総額	平均	総額	平均	
	歳	年	人	百万円	千円	百万円	千円	百万円	千円	
男	100万円以下	40.8	5.0	295,354	223,326	756	2,795	9	226,121	766
	200 "	48.7	8.3	743,360	1,094,779	1,473	36,266	49	1,131,045	1,522
	300 "	40.1	6.8	1,923,538	4,540,385	2,360	422,482	220	4,962,867	2,580
	400 "	37.6	8.0	3,738,081	11,500,790	3,077	1,687,273	451	13,188,063	3,528
	500 "	39.0	10.8	3,955,784	15,006,141	3,793	2,758,285	697	17,764,426	4,491
	600 "	42.1	14.5	3,193,196	14,451,882	4,526	3,059,279	958	17,511,161	5,484
	700 "	44.8	17.9	2,291,144	11,941,065	5,212	2,876,633	1,256	14,817,698	6,467
	800 "	47.0	20.7	1,673,051	9,939,316	5,941	2,563,260	1,532	12,502,576	7,473
	900 "	48.1	21.8	1,091,020	7,256,439	6,651	1,979,445	1,814	9,235,885	8,465
	1,000 "	49.0	22.4	752,181	5,537,634	7,362	1,582,255	2,104	7,119,889	9,466
	1,500 "	50.9	23.5	1,222,150	11,277,221	9,227	3,104,575	2,540	14,381,796	11,768
	2,000 "	53.5	22.4	228,852	3,277,316	14,321	643,695	2,813	3,921,011	17,133
	2,500 "	57.1	23.7	54,023	1,109,187	20,532	139,558	2,583	1,248,745	23,115
	2,500万円超	58.2	23.5	58,995	1,997,970	33,867	221,313	3,751	2,219,284	37,618
計	42.7	13.8	21,220,729	99,153,451	4,672	21,077,113	993	120,230,565	5,666	
女	100万円以下	45.9	5.5	1,477,671	1,199,895	812	27,504	19	1,227,400	831
	200 "	45.9	7.2	2,289,631	3,208,409	1,401	168,715	74	3,377,124	1,475
	300 "	38.9	7.6	2,354,142	5,156,943	2,191	710,938	302	5,867,881	2,493
	400 "	36.5	9.0	1,667,163	4,708,316	2,824	1,028,308	617	5,736,625	3,441
	500 "	40.0	12.8	770,452	2,736,324	3,552	682,684	886	3,419,007	4,438
	600 "	42.8	15.0	365,115	1,601,191	4,385	401,992	1,101	2,003,183	5,486
	700 "	44.1	16.7	175,427	887,076	5,057	246,423	1,405	1,133,499	6,461
	800 "	46.0	18.3	97,952	583,472	5,957	141,840	1,448	725,312	7,405
	900 "	46.3	19.1	42,163	285,874	6,780	71,991	1,707	357,865	8,488
	1,000 "	50.5	21.6	34,459	274,696	7,972	52,070	1,511	326,765	9,483
	1,500 "	51.2	19.8	49,415	498,300	10,084	94,293	1,908	592,593	11,992
	2,000 "	51.9	19.0	8,140	119,771	14,714	19,693	2,419	139,464	17,133
	2,500 "	53.5	20.4	1,800	35,704	19,835	4,299	2,388	40,003	22,224
	2,500万円超	53.2	17.8	4,661	147,126	31,565	11,466	2,460	158,592	34,025
計	41.9	8.6	9,338,191	21,443,095	2,296	3,662,217	392	25,105,312	2,688	
計	100万円以下	45.0	5.4	1,773,025	1,423,222	803	30,299	17	1,453,520	820
	200 "	46.6	7.5	3,032,991	4,303,187	1,419	204,981	68	4,508,169	1,486
	300 "	39.4	7.2	4,277,680	9,697,328	2,267	1,133,419	265	10,830,747	2,532
	400 "	37.3	8.3	5,405,244	16,209,106	2,999	2,715,581	502	18,924,687	3,501
	500 "	39.1	11.1	4,726,236	17,742,464	3,754	3,440,969	728	21,183,433	4,482
	600 "	42.2	14.6	3,558,311	16,053,073	4,511	3,461,271	973	19,514,344	5,484
	700 "	44.7	17.8	2,466,571	12,828,140	5,201	3,123,056	1,266	15,951,196	6,467
	800 "	46.9	20.6	1,771,003	10,522,787	5,942	2,705,100	1,527	13,227,888	7,469
	900 "	48.1	21.7	1,133,183	7,542,313	6,656	2,051,437	1,810	9,593,750	8,466
	1,000 "	49.0	22.4	786,640	5,812,330	7,389	1,634,324	2,078	7,446,654	9,466
	1,500 "	51.0	23.4	1,271,565	11,775,521	9,261	3,198,869	2,516	14,974,389	11,776
	2,000 "	53.5	22.3	236,992	3,397,087	14,334	663,388	2,799	4,060,475	17,133
	2,500 "	57.0	23.6	55,823	1,144,891	20,509	143,856	2,577	1,288,748	23,086
	2,500万円超	57.8	23.1	63,656	2,145,096	33,698	232,779	3,657	2,377,876	37,355
計	42.4	12.2	30,558,920	120,596,546	3,946	24,739,330	810	145,335,876	4,756	

第7表 企業規模別及び給与階級別の給与所得者数・給与額(続)

その8 企業規模 その他の法人

(1年を通じて勤務した給与所得者)

区分 性・給与階級	平均年齢	平均勤続 年数	給与所得 者数	給料・手当		賞与		給与		
				総額	平均	総額	平均	総額	平均	
	歳	年	人	百万円	千円	百万円	千円	百万円	千円	
男	100万円以下	53.3	9.5	185,556	138,012	744	2,097	11	140,109	755
	200 "	51.3	9.9	459,914	668,889	1,454	17,041	37	685,930	1,491
	300 "	43.6	8.7	875,447	2,100,072	2,399	144,548	165	2,244,620	2,564
	400 "	41.7	9.0	1,108,374	3,470,207	3,131	410,011	370	3,880,217	3,501
	500 "	43.0	11.9	913,091	3,612,228	3,956	481,818	528	4,094,046	4,484
	600 "	45.8	14.2	689,718	3,283,530	4,761	519,594	753	3,803,124	5,514
	700 "	46.3	16.5	391,391	2,100,143	5,366	441,229	1,127	2,541,372	6,493
	800 "	48.7	18.4	332,368	2,056,440	6,187	421,380	1,268	2,477,820	7,455
	900 "	49.3	18.3	230,966	1,623,192	7,028	337,168	1,460	1,960,360	8,488
	1,000 "	49.9	19.7	162,430	1,243,097	7,653	296,595	1,826	1,539,693	9,479
	1,500 "	51.8	20.0	322,307	3,110,599	9,651	736,675	2,286	3,847,273	11,937
	2,000 "	52.6	17.0	93,849	1,416,018	15,088	181,475	1,934	1,597,493	17,022
	2,500 "	54.9	15.7	19,917	417,207	20,947	29,652	1,489	446,858	22,436
	2,500万円超	55.4	15.0	23,451	875,132	37,317	24,255	1,034	899,387	38,352
計	45.9	12.6	5,808,779	26,114,765	4,496	4,043,538	696	30,158,303	5,192	
女	100万円以下	48.7	8.2	782,316	624,782	799	15,462	20	640,244	818
	200 "	46.9	8.5	1,055,506	1,466,190	1,389	72,599	69	1,538,789	1,458
	300 "	41.0	7.7	1,113,461	2,421,811	2,175	368,481	331	2,790,292	2,506
	400 "	38.7	8.4	961,778	2,697,279	2,804	654,185	680	3,351,464	3,485
	500 "	41.2	11.3	596,890	2,138,081	3,582	542,029	908	2,680,110	4,490
	600 "	43.4	13.5	345,825	1,493,957	4,320	396,703	1,147	1,890,660	5,467
	700 "	46.6	16.9	171,313	861,577	5,029	247,258	1,443	1,108,835	6,473
	800 "	49.7	18.5	94,885	569,464	6,002	135,831	1,432	705,296	7,433
	900 "	50.4	19.0	51,790	356,163	6,877	84,023	1,622	440,187	8,499
	1,000 "	52.0	20.2	32,827	252,551	7,693	59,200	1,803	311,752	9,497
	1,500 "	53.8	16.4	47,944	480,814	10,029	87,494	1,825	568,308	11,854
	2,000 "	53.0	17.8	7,356	116,224	15,800	4,546	618	120,769	16,418
	2,500 "	54.8	16.4	1,653	34,027	20,585	1,375	832	35,402	21,417
	2,500万円超	48.5	12.0	3,501	111,578	31,870	1,563	446	113,141	32,317
計	43.7	9.6	5,267,045	13,624,497	2,587	2,670,750	507	16,295,247	3,094	
計	100万円以下	49.6	8.5	967,872	762,794	788	17,559	18	780,353	806
	200 "	48.2	8.9	1,515,420	2,135,079	1,409	89,640	59	2,224,719	1,468
	300 "	42.1	8.1	1,988,908	4,521,883	2,274	513,029	258	5,034,912	2,531
	400 "	40.3	8.7	2,070,152	6,167,486	2,979	1,064,196	514	7,231,681	3,493
	500 "	42.3	11.7	1,509,981	5,750,308	3,808	1,023,847	678	6,774,155	4,486
	600 "	45.0	14.0	1,035,543	4,777,487	4,614	916,297	885	5,693,784	5,498
	700 "	46.4	16.6	562,704	2,961,720	5,263	688,487	1,224	3,650,207	6,487
	800 "	48.9	18.4	427,253	2,625,904	6,146	557,212	1,304	3,183,116	7,450
	900 "	49.5	18.4	282,756	1,979,355	7,000	421,191	1,490	2,400,546	8,490
	1,000 "	50.3	19.7	195,257	1,495,648	7,660	355,796	1,822	1,851,444	9,482
	1,500 "	52.1	19.6	370,251	3,591,412	9,700	824,168	2,226	4,415,581	11,926
	2,000 "	52.6	17.0	101,205	1,532,242	15,140	186,021	1,838	1,718,263	16,978
	2,500 "	54.9	15.8	21,570	451,234	20,919	31,027	1,438	482,260	22,358
	2,500万円超	54.5	14.6	26,952	986,710	36,610	25,818	958	1,012,528	37,568
計	44.9	11.2	11,075,824	39,739,262	3,588	6,714,288	606	46,453,550	4,194	

その9 企業規模 合計

(1年を通じて勤務した給与所得者)

区分 性・給与階級	平均年齢	平均勤続 年数	給与所得 者数	給料・手当		賞与		給与		
				総額	平均	総額	平均	総額	平均	
	歳	年	人	百万円	千円	百万円	千円	百万円	千円	
男	100万円以下	45.8	6.9	530,119	398,611	752	5,616	11	404,227	763
	200 "	48.8	9.3	1,396,053	2,051,332	1,469	65,623	47	2,116,954	1,516
	300 "	41.1	7.6	3,074,624	7,293,099	2,372	607,757	198	7,900,856	2,570
	400 "	38.6	8.4	5,113,373	15,830,978	3,096	2,168,558	424	17,999,536	3,520
	500 "	39.8	11.1	5,005,826	19,161,122	3,828	3,303,246	660	22,464,368	4,488
	600 "	42.8	14.4	3,957,921	18,094,131	4,572	3,630,649	917	21,724,780	5,489
	700 "	45.1	17.7	2,720,633	14,242,084	5,235	3,360,655	1,235	17,602,739	6,470
	800 "	47.3	20.3	2,022,590	12,104,687	5,985	3,003,235	1,485	15,107,922	7,470
	900 "	48.3	21.2	1,332,689	8,952,050	6,717	2,334,729	1,752	11,286,780	8,469
	1,000 "	49.2	21.9	920,027	6,822,555	7,416	1,888,766	2,053	8,711,321	9,469
	1,500 "	51.1	22.7	1,554,394	14,476,461	9,313	3,864,299	2,486	18,340,760	11,799
	2,000 "	53.2	20.7	326,402	4,747,288	14,544	832,633	2,551	5,579,921	17,095
	2,500 "	56.3	21.4	76,680	1,578,326	20,583	179,490	2,341	1,757,816	22,924
	2,500万円超	57.3	21.0	83,156	2,895,102	34,815	247,851	2,981	3,142,953	37,796
計	43.4	13.5	28,114,487	128,647,826	4,576	25,493,106	907	154,140,932	5,483	
女	100万円以下	46.8	6.9	2,592,679	2,089,479	806	51,665	20	2,141,143	826
	200 "	46.9	9.0	4,010,710	5,608,653	1,398	296,537	74	5,905,191	1,472
	300 "	40.3	8.3	3,988,262	8,735,265	2,190	1,226,523	308	9,961,788	2,498
	400 "	38.0	9.2	2,883,048	8,141,862	2,824	1,824,724	633	9,966,586	3,457
	500 "	41.0	12.3	1,488,929	5,314,636	3,569	1,322,872	888	6,637,508	4,458
	600 "	43.5	14.3	765,817	3,337,712	4,358	855,093	1,117	4,192,806	5,475
	700 "	45.5	16.6	369,179	1,864,986	5,052	523,682	1,419	2,388,668	6,470
	800 "	48.0	18.3	203,141	1,212,340	5,968	296,629	1,460	1,508,969	7,428
	900 "	48.8	18.9	105,708	717,272	6,785	179,955	1,702	897,227	8,488
	1,000 "	51.1	20.8	73,627	575,504	7,816	124,207	1,687	699,711	9,503
	1,500 "	52.6	18.0	101,217	1,012,656	10,005	194,602	1,923	1,207,258	11,927
	2,000 "	52.4	18.5	15,496	235,994	15,229	24,239	1,564	260,233	16,794
	2,500 "	54.0	18.5	3,526	70,994	20,134	6,019	1,707	77,013	21,841
	2,500万円超	51.3	15.3	8,245	260,595	31,606	13,378	1,623	273,974	33,229
計	43.1	9.6	16,609,584	39,177,950	2,359	6,940,125	418	46,118,075	2,777	
計	100万円以下	46.7	6.9	3,122,798	2,488,090	797	57,281	18	2,545,371	815
	200 "	47.4	9.1	5,406,763	7,659,985	1,417	362,160	67	8,022,145	1,484
	300 "	40.6	8.0	7,062,886	16,028,365	2,269	1,834,280	260	17,862,644	2,529
	400 "	38.4	8.7	7,996,421	23,972,840	2,998	3,993,282	499	27,966,122	3,497
	500 "	40.1	11.4	6,494,755	24,475,758	3,769	4,626,118	712	29,101,876	4,481
	600 "	42.9	14.4	4,723,738	21,431,843	4,537	4,485,742	950	25,917,586	5,487
	700 "	45.1	17.5	3,089,812	16,107,070	5,213	3,884,336	1,257	19,991,407	6,470
	800 "	47.3	20.1	2,225,731	13,317,027	5,983	3,299,865	1,483	16,616,892	7,466
	900 "	48.4	21.0	1,438,397	9,669,323	6,722	2,514,684	1,748	12,184,007	8,471
	1,000 "	49.3	21.8	993,654	7,398,059	7,445	2,012,973	2,026	9,411,032	9,471
	1,500 "	51.2	22.4	1,655,611	15,489,117	9,356	4,058,900	2,452	19,548,018	11,807
	2,000 "	53.1	20.6	341,898	4,983,282	14,575	856,872	2,506	5,840,154	17,082
	2,500 "	56.2	21.3	80,206	1,649,320	20,564	185,509	2,313	1,834,828	22,876
	2,500万円超	56.8	20.5	91,401	3,155,697	34,526	261,229	2,858	3,416,927	37,384
計	43.3	12.0	44,724,071	167,825,776	3,752	32,433,231	725	200,259,007	4,478	

第8表 企業規模別及び給与階級別役員給与所得者数・給与額

その1 総括表

(1年を通じて勤務した給与所得者)

企業規模 給与階級		株式会社(資本金階級別)						その他の 法人	合計
		2,000万円未満	2,000万円以上	5,000万円以上	1億円以上	10億円以上	計		
		人	人	人	人	人	人	人	
給 与 所 得 者 数	100万円以下	107,203	23,298	3,306	5,710	444	139,961	211,517	351,478
	200 "	219,590	39,814	10,250	3,136	2,322	275,112	297,690	572,802
	300 "	191,259	32,672	9,217	5,151	2,240	240,539	327,163	567,702
	400 "	199,545	46,066	5,240	7,920	4,441	263,212	259,657	522,869
	500 "	198,010	53,695	18,759	5,403	5,107	280,974	281,116	562,090
	600 "	199,011	71,201	12,392	9,989	5,458	298,051	258,021	556,072
	700 "	114,212	43,821	13,494	5,201	6,999	183,727	117,333	301,060
	800 "	131,833	46,638	10,523	11,511	6,269	206,774	132,836	339,610
	900 "	82,393	45,703	12,716	10,155	7,642	158,609	103,587	262,196
	1,000 "	75,254	34,196	11,970	13,104	6,518	141,042	65,199	206,241
	1,500 "	173,997	85,959	40,311	46,605	31,326	378,198	135,884	514,082
	2,000 "	58,603	28,529	11,246	15,646	21,755	135,779	52,123	187,902
2,500 "	16,970	12,397	3,400	3,937	6,949	43,653	16,714	60,367	
2,500万円超	20,822	15,416	7,752	6,809	7,707	58,506	25,651	84,157	
計	1,788,702	579,405	170,576	150,277	115,177	2,804,137	2,284,491	5,088,628	
給 与 総 額	100万円以下	百万円	百万円	百万円	百万円	百万円	百万円	百万円	百万円
	100万円以下	85,298	16,561	2,660	4,398	318	109,236	164,985	274,221
	200 "	318,330	56,749	15,225	4,351	3,115	397,769	429,497	827,266
	300 "	495,521	83,792	24,033	13,690	5,739	622,776	846,148	1,468,923
	400 "	702,462	164,040	19,462	28,816	15,274	930,054	925,516	1,855,570
	500 "	898,778	243,083	86,771	24,507	22,863	1,276,002	1,283,124	2,559,126
	600 "	1,127,279	399,748	69,756	55,874	29,939	1,682,597	1,457,324	3,139,921
	700 "	743,067	288,209	88,166	33,473	45,627	1,198,542	766,305	1,964,847
	800 "	983,023	346,937	78,706	86,251	46,934	1,541,852	985,046	2,526,898
	900 "	703,269	389,820	108,042	86,024	65,716	1,352,871	881,326	2,234,197
	1,000 "	717,872	324,949	113,705	125,314	61,152	1,342,991	621,806	1,964,797
	1,500 "	2,119,390	1,041,893	481,846	572,391	387,995	4,603,514	1,634,768	6,238,282
2,000 "	1,014,485	494,768	192,577	272,951	376,137	2,350,918	901,423	3,252,341	
2,500 "	383,378	279,235	76,414	89,076	175,700	1,003,804	372,585	1,376,390	
2,500万円超	715,501	558,411	299,652	283,419	337,107	2,194,091	969,631	3,163,722	
計	11,007,656	4,688,194	1,657,016	1,680,536	1,573,614	20,607,016	12,239,484	32,846,500	
平 均 給 与	100万円以下	千円	千円	千円	千円	千円	千円	千円	千円
	100万円以下	796	711	805	770	715	780	780	780
	200 "	1,450	1,425	1,485	1,388	1,341	1,446	1,443	1,444
	300 "	2,591	2,565	2,607	2,658	2,562	2,589	2,586	2,587
	400 "	3,520	3,561	3,714	3,638	3,439	3,533	3,564	3,549
	500 "	4,539	4,527	4,626	4,536	4,477	4,541	4,564	4,553
	600 "	5,664	5,614	5,629	5,594	5,485	5,645	5,648	5,647
	700 "	6,506	6,577	6,534	6,436	6,519	6,523	6,531	6,526
	800 "	7,457	7,439	7,479	7,493	7,487	7,457	7,416	7,441
	900 "	8,536	8,529	8,497	8,471	8,599	8,530	8,508	8,521
	1,000 "	9,539	9,503	9,499	9,563	9,382	9,522	9,537	9,527
	1,500 "	12,181	12,121	11,953	12,282	12,386	12,172	12,031	12,135
2,000 "	17,311	17,343	17,124	17,445	17,290	17,314	17,294	17,309	
2,500 "	22,592	22,524	22,475	22,625	25,284	22,995	22,292	22,800	
2,500万円超	34,363	36,223	38,655	41,624	43,740	37,502	37,801	37,593	
計	6,154	8,091	9,714	11,183	13,663	7,349	5,358	6,455	

その2 企業規模 資本金2,000万円未満、2,000万円以上、5,000万円以上の株式会社

区分 企業規模・給与階級	平均年齢	平均勤続 年数	給与所得 者数	給料・手当		賞与		給与		
				総額	平均	総額	平均	総額	平均	
	歳	年	人	百万円	千円	百万円	千円	百万円	千円	
二 、 0 0 0 万 円 未 満	100万円以下	58.2	15.5	107,203	85,009	793	290	3	85,298	796
	200 "	59.6	20.6	219,590	317,176	1,444	1,153	5	318,330	1,450
	300 "	55.1	18.7	191,259	491,376	2,569	4,146	22	495,521	2,591
	400 "	52.2	17.3	199,545	695,730	3,487	6,732	34	702,462	3,520
	500 "	52.0	19.9	198,010	881,765	4,453	17,013	86	898,778	4,539
	600 "	52.7	19.6	199,011	1,097,137	5,513	30,142	151	1,127,279	5,664
	700 "	51.4	18.9	114,212	719,227	6,297	23,841	209	743,067	6,506
	800 "	53.7	19.7	131,833	958,980	7,274	24,044	182	983,023	7,457
	900 "	53.4	20.9	82,393	674,828	8,190	28,441	345	703,269	8,536
	1,000 "	52.7	20.8	75,254	700,265	9,305	17,607	234	717,872	9,539
	1,500 "	54.8	22.6	173,997	2,053,026	11,799	66,364	381	2,119,390	12,181
	2,000 "	54.7	21.8	58,603	989,840	16,891	24,645	421	1,014,485	17,311
	2,500 "	56.0	21.4	16,970	376,183	22,168	7,196	424	383,378	22,592
2,500万円超	55.6	20.6	20,822	680,709	32,692	34,792	1,671	715,501	34,363	
計	54.4	19.6	1,788,702	10,721,251	5,994	286,405	160	11,007,656	6,154	
二 、 0 0 0 万 円 以 上	100万円以下	57.1	14.7	23,298	16,228	697	333	14	16,561	711
	200 "	60.8	20.2	39,814	55,364	1,391	1,384	35	56,749	1,425
	300 "	55.7	21.0	32,672	81,345	2,490	2,446	75	83,792	2,565
	400 "	56.3	20.7	46,066	158,695	3,445	5,345	116	164,040	3,561
	500 "	50.7	18.1	53,695	234,482	4,367	8,601	160	243,083	4,527
	600 "	52.9	21.6	71,201	385,535	5,415	14,213	200	399,748	5,614
	700 "	53.4	20.3	43,821	271,280	6,191	16,929	386	288,209	6,577
	800 "	52.1	19.8	46,638	327,002	7,011	19,934	427	346,937	7,439
	900 "	51.9	21.3	45,703	370,841	8,114	18,979	415	389,820	8,529
	1,000 "	56.4	24.5	34,196	306,772	8,971	18,177	532	324,949	9,503
	1,500 "	56.2	24.5	85,959	975,898	11,353	65,995	768	1,041,893	12,121
	2,000 "	54.9	23.4	28,529	471,242	16,518	23,526	825	494,768	17,343
	2,500 "	56.5	26.0	12,397	265,562	21,421	13,673	1,103	279,235	22,524
2,500万円超	57.1	22.8	15,416	516,412	33,498	41,999	2,724	558,411	36,223	
計	54.7	21.3	579,405	4,436,658	7,657	251,536	434	4,688,194	8,091	
五 、 0 0 0 万 円 以 上	100万円以下	54.3	12.9	3,306	2,555	773	105	32	2,660	805
	200 "	52.4	15.3	10,250	14,751	1,439	474	46	15,225	1,485
	300 "	56.5	18.2	9,217	23,507	2,550	527	57	24,033	2,607
	400 "	57.6	16.3	5,240	18,945	3,615	517	99	19,462	3,714
	500 "	53.4	18.6	18,759	85,719	4,569	1,052	56	86,771	4,626
	600 "	54.4	23.0	12,392	66,492	5,366	3,265	263	69,756	5,629
	700 "	49.5	19.9	13,494	83,646	6,199	4,519	335	88,166	6,534
	800 "	51.0	19.4	10,523	72,397	6,880	6,310	600	78,706	7,479
	900 "	56.5	27.4	12,716	99,469	7,822	8,573	674	108,042	8,497
	1,000 "	55.6	22.9	11,970	102,439	8,558	11,266	941	113,705	9,499
	1,500 "	56.2	23.4	40,311	438,493	10,878	43,353	1,075	481,846	11,953
	2,000 "	59.7	26.2	11,246	170,443	15,156	22,134	1,968	192,577	17,124
	2,500 "	59.4	26.5	3,400	69,933	20,569	6,481	1,906	76,414	22,475
2,500万円超	55.6	21.8	7,752	275,805	35,579	23,847	3,076	299,652	38,655	
計	55.0	21.6	170,576	1,524,594	8,938	132,422	776	1,657,016	9,714	

第8表 企業規模別及び給与階級別役員の給与所得者数・給与額(続)

その3 企業規模 資本金1億円以上、10億円以上の株式会社、株式会社計

(1年を通じて勤務した給与所得者)

区分 企業規模・給与階級	平均年齢	平均勤続 年数	給与所得 者数	給料・手当		賞与		給与		
				総額	平均	総額	平均	総額	平均	
	歳	年	人	百万円	千円	百万円	千円	百万円	千円	
一 億 円 以 上	100万円以下	62.2	11.6	5,710	4,037	707	361	63	4,398	770
	200 "	56.2	8.5	3,136	3,998	1,275	354	113	4,351	1,388
	300 "	45.5	7.2	5,151	12,021	2,334	1,669	324	13,690	2,658
	400 "	43.6	9.6	7,920	26,399	3,333	2,417	305	28,816	3,638
	500 "	46.6	17.8	5,403	21,926	4,058	2,582	478	24,507	4,536
	600 "	53.8	21.0	9,989	54,101	5,416	1,773	178	55,874	5,594
	700 "	52.3	18.6	5,201	31,237	6,006	2,236	430	33,473	6,436
	800 "	55.8	20.8	11,511	78,625	6,830	7,627	663	86,251	7,493
	900 "	56.6	21.9	10,155	79,801	7,858	6,222	613	86,024	8,471
	1,000 "	57.5	21.6	13,104	118,830	9,068	6,484	495	125,314	9,563
	1,500 "	57.9	24.3	46,605	503,268	10,799	69,122	1,483	572,391	12,282
	2,000 "	59.7	21.9	15,646	249,865	15,970	23,086	1,475	272,951	17,445
	2,500 "	60.3	23.7	3,937	79,496	20,192	9,580	2,433	89,076	22,625
	2,500万円超	60.5	26.3	6,809	245,577	36,067	37,842	5,558	283,419	41,624
計	56.1	20.6	150,277	1,509,181	10,043	171,355	1,140	1,680,536	11,183	
十 億 円 以 上	100万円以下	65.1	7.7	444	300	675	18	40	318	715
	200 "	64.8	5.8	2,322	3,085	1,329	30	13	3,115	1,341
	300 "	51.3	10.8	2,240	4,949	2,210	790	353	5,739	2,562
	400 "	49.7	10.9	4,441	13,082	2,946	2,193	494	15,274	3,439
	500 "	37.3	10.2	5,107	18,119	3,548	4,743	929	22,863	4,477
	600 "	42.3	15.5	5,458	24,386	4,468	5,552	1,017	29,939	5,485
	700 "	47.9	20.2	6,999	38,956	5,566	6,671	953	45,627	6,519
	800 "	53.2	26.6	6,269	40,049	6,388	6,885	1,098	46,934	7,487
	900 "	55.9	17.7	7,642	54,872	7,180	10,845	1,419	65,716	8,599
	1,000 "	57.0	13.0	6,518	57,508	8,823	3,644	559	61,152	9,382
	1,500 "	58.0	21.1	31,326	355,619	11,352	32,375	1,033	387,995	12,386
	2,000 "	58.0	19.4	21,755	338,191	15,545	37,946	1,744	376,137	17,290
	2,500 "	66.9	26.2	6,949	155,404	22,364	20,296	2,921	175,700	25,284
	2,500万円超	68.3	30.1	7,707	288,845	37,478	48,261	6,262	337,107	43,740
計	56.2	19.5	115,177	1,393,365	12,098	180,250	1,565	1,573,614	13,663	
株 式 会 社 計	100万円以下	58.1	15.1	139,961	108,129	773	1,107	8	109,236	780
	200 "	59.5	20.0	275,112	394,374	1,434	3,395	12	397,769	1,446
	300 "	55.0	18.7	240,539	613,198	2,549	9,577	40	622,776	2,589
	400 "	52.7	17.5	263,212	912,850	3,468	17,204	65	930,054	3,533
	500 "	51.5	19.2	280,974	1,242,011	4,420	33,991	121	1,276,002	4,541
	600 "	52.6	20.2	298,051	1,627,651	5,461	54,945	184	1,682,597	5,645
	700 "	51.6	19.3	183,727	1,144,345	6,229	54,196	295	1,198,542	6,523
	800 "	53.3	20.0	206,774	1,477,052	7,143	64,800	313	1,541,852	7,457
	900 "	53.5	21.4	158,609	1,279,811	8,069	73,060	461	1,352,871	8,530
	1,000 "	54.5	21.6	141,042	1,285,813	9,117	57,178	405	1,342,991	9,522
	1,500 "	55.9	23.2	378,198	4,326,305	11,439	277,209	733	4,603,514	12,172
	2,000 "	56.3	22.1	135,779	2,219,581	16,347	131,337	967	2,350,918	17,314
	2,500 "	58.5	24.1	43,653	946,578	21,684	57,227	1,311	1,003,804	22,995
	2,500万円超	58.2	23.3	58,506	2,007,349	34,310	186,742	3,192	2,194,091	37,502
計	54.6	20.1	2,804,137	19,585,049	6,984	1,021,968	364	20,607,016	7,349	

その4 企業規模 その他の法人、合計

(1年を通じて勤務した給与所得者)

区分 企業規模・給与階級	平均年齢	平均勤続 年数	給与所得 者数	給料手当		賞与		給与		
				総額	平均	総額	平均	総額	平均	
	歳	年	人	百万円	千円	百万円	千円	百万円	千円	
その 他の 法人	100万円以下	58.9	14.8	211,517	164,438	777	547	3	164,985	780
	200 "	58.2	17.2	297,690	428,269	1,439	1,228	4	429,497	1,443
	300 "	53.8	17.4	327,163	839,635	2,566	6,513	20	846,148	2,586
	400 "	53.1	16.9	259,657	915,525	3,526	9,991	38	925,516	3,564
	500 "	52.7	17.5	281,116	1,269,763	4,517	13,361	48	1,283,124	4,564
	600 "	52.3	16.6	258,021	1,437,522	5,571	19,802	77	1,457,324	5,648
	700 "	51.9	16.2	117,333	746,106	6,359	20,199	172	766,305	6,531
	800 "	54.1	18.4	132,836	962,043	7,242	23,003	173	985,046	7,416
	900 "	53.0	16.3	103,587	855,368	8,257	25,959	251	881,326	8,508
	1,000 "	53.7	18.1	65,199	596,402	9,147	25,404	390	621,806	9,537
	1,500 "	55.4	17.7	135,884	1,575,762	11,596	59,007	434	1,634,768	12,031
	2,000 "	54.9	19.1	52,123	885,276	16,984	16,147	310	901,423	17,294
	2,500 "	55.6	16.1	16,714	363,147	21,727	9,438	565	372,585	22,292
2,500万円超	54.6	14.7	25,651	950,605	37,059	19,027	742	969,631	37,801	
計	54.5	17.0	2,284,491	11,989,859	5,248	249,625	109	12,239,484	5,358	
合 計	100万円以下	58.6	14.9	351,478	272,566	775	1,655	5	274,221	780
	200 "	58.8	18.6	572,802	822,643	1,436	4,623	8	827,266	1,444
	300 "	54.3	17.9	567,702	1,452,833	2,559	16,090	28	1,468,923	2,587
	400 "	52.9	17.2	522,869	1,828,375	3,497	27,195	52	1,855,570	3,549
	500 "	52.1	18.4	562,090	2,511,774	4,469	47,352	84	2,559,126	4,553
	600 "	52.5	18.5	556,072	3,065,173	5,512	74,748	134	3,139,921	5,647
	700 "	51.7	18.1	301,060	1,890,452	6,279	74,395	247	1,964,847	6,526
	800 "	53.6	19.3	339,610	2,439,095	7,182	87,803	259	2,526,898	7,441
	900 "	53.3	19.4	262,196	2,135,179	8,143	99,019	378	2,234,197	8,521
	1,000 "	54.2	20.5	206,241	1,882,215	9,126	82,582	400	1,964,797	9,527
	1,500 "	55.8	21.7	514,082	5,902,067	11,481	336,215	654	6,238,282	12,135
	2,000 "	55.9	21.3	187,902	3,104,857	16,524	147,484	785	3,252,341	17,309
	2,500 "	57.7	21.9	60,367	1,309,725	21,696	66,665	1,104	1,376,390	22,800
2,500万円超	57.1	20.7	84,157	2,957,954	35,148	205,768	2,445	3,163,722	37,593	
計	54.6	18.7	5,088,628	31,574,908	6,205	1,271,593	250	32,846,500	6,455	

第9表 業種別及び給与階級別の給与所得者数・給与額

その1 総括表

(1年を通じて勤務した給与所得者)

業種		建設業	繊維工業	化学工業	金属機械工業	その他の製造業	卸小売業	金融保険・不動産業	運輸通信公益事業	サービス業	農林水産・鉱業	合計
給与階級		人	人	人	人	人	人	人	人	人	人	人
給与所得者数	100万円以下	117,709	52,652	50,285	121,465	294,563	1,234,675	154,127	124,653	942,052	30,617	3,122,798
	200 "	345,839	150,435	97,620	340,120	592,613	1,676,062	237,455	256,492	1,569,282	140,845	5,406,763
	300 "	680,457	135,470	185,964	656,524	710,259	1,551,617	283,033	511,731	2,259,805	88,026	7,062,886
	400 "	898,559	97,343	264,230	938,349	715,909	1,552,825	340,350	840,282	2,291,128	57,446	7,996,421
	500 "	735,506	55,884	282,724	898,499	535,082	1,217,457	265,235	817,893	1,657,895	28,580	6,494,755
	600 "	530,261	51,123	217,796	745,694	386,210	839,523	235,683	566,745	1,127,825	22,878	4,723,738
	700 "	295,730	27,081	178,423	573,930	236,779	445,027	184,341	445,507	699,577	3,417	3,089,812
	800 "	219,593	14,600	134,663	419,121	166,126	306,701	148,779	326,814	482,951	6,383	2,225,731
	900 "	135,516	10,531	92,181	260,790	99,382	198,070	118,452	213,158	307,620	2,697	1,438,397
	1,000 "	80,584	6,067	62,835	170,587	71,253	124,076	104,049	142,156	227,640	4,407	993,654
	1,500 "	137,268	8,648	128,188	232,374	98,885	211,112	221,239	220,645	385,449	11,803	1,655,611
	2,000 "	22,042	1,444	15,789	35,201	15,076	55,533	42,971	46,545	107,222	75	341,898
	2,500 "	7,271	392	3,234	8,632	6,825	11,006	6,078	9,014	27,581	173	80,206
2,500万円超	4,405	481	3,816	7,304	7,042	15,107	7,931	9,883	34,891	541	91,401	
計	4,210,740	612,151	1,717,748	5,408,590	3,936,004	9,438,791	2,349,723	4,531,518	12,120,918	397,888	44,724,071	
給与総額	100万円以下	96,789	44,314	41,188	104,304	245,604	999,982	119,322	102,203	765,818	25,846	2,545,371
	200 "	523,923	232,845	148,492	527,947	886,891	2,431,685	347,711	374,783	2,340,766	207,102	8,022,145
	300 "	1,739,945	329,630	469,540	1,680,913	1,772,396	3,918,478	715,859	1,314,744	5,698,195	222,944	17,862,644
	400 "	3,157,116	340,054	928,551	3,284,948	2,497,355	5,432,653	1,193,223	2,953,944	7,980,819	197,459	27,966,122
	500 "	3,287,140	248,557	1,265,270	4,036,611	2,389,385	5,452,934	1,194,949	3,675,796	7,424,741	126,494	29,101,876
	600 "	2,921,379	280,201	1,194,652	4,090,853	2,120,847	4,617,045	1,301,999	3,097,576	6,167,024	126,011	25,917,586
	700 "	1,915,020	174,753	1,154,543	3,710,204	1,529,807	2,877,717	1,197,638	2,884,313	4,525,516	21,897	19,991,407
	800 "	1,636,508	109,900	1,005,637	3,136,996	1,235,962	2,283,800	1,112,483	2,441,315	3,607,676	46,615	16,616,892
	900 "	1,152,007	88,957	777,981	2,204,985	839,449	1,681,571	1,006,304	1,805,729	2,604,296	22,728	12,184,007
	1,000 "	762,694	57,686	595,217	1,610,394	674,437	1,175,967	988,296	1,346,575	2,158,170	41,595	9,411,032
	1,500 "	1,634,640	103,858	1,509,231	2,707,205	1,170,994	2,477,421	2,644,600	2,589,195	4,565,330	145,543	19,548,018
	2,000 "	380,670	23,607	265,528	594,326	260,552	957,321	742,506	787,900	1,826,513	1,232	5,840,154
	2,500 "	159,376	9,261	75,364	198,655	154,980	253,346	143,765	207,379	628,418	4,286	1,834,828
2,500万円超	153,364	18,774	138,301	280,351	251,578	549,705	310,077	341,819	1,352,677	20,282	3,416,927	
計	19,520,571	2,062,396	9,569,494	28,168,693	16,030,236	35,109,624	13,018,730	23,923,271	51,645,958	1,210,033	200,259,007	
平均給与	100万円以下	822	842	819	859	834	810	774	820	813	844	815
	200 "	1,515	1,548	1,521	1,552	1,497	1,451	1,464	1,461	1,492	1,470	1,484
	300 "	2,557	2,433	2,525	2,560	2,495	2,525	2,529	2,569	2,522	2,533	2,529
	400 "	3,514	3,493	3,514	3,501	3,488	3,499	3,506	3,515	3,483	3,437	3,497
	500 "	4,469	4,448	4,475	4,493	4,465	4,479	4,505	4,494	4,478	4,426	4,481
	600 "	5,509	5,481	5,485	5,486	5,491	5,500	5,524	5,466	5,468	5,508	5,487
	700 "	6,476	6,453	6,471	6,465	6,461	6,466	6,497	6,474	6,469	6,408	6,470
	800 "	7,452	7,527	7,468	7,485	7,440	7,446	7,477	7,470	7,470	7,303	7,466
	900 "	8,501	8,447	8,440	8,455	8,447	8,490	8,495	8,471	8,466	8,427	8,471
	1,000 "	9,465	9,508	9,473	9,440	9,465	9,478	9,498	9,473	9,481	9,438	9,471
	1,500 "	11,908	12,010	11,774	11,650	11,842	11,735	11,954	11,735	11,844	12,331	11,807
	2,000 "	17,270	16,348	16,817	16,884	17,283	17,239	17,279	16,928	17,035	16,428	17,082
	2,500 "	21,919	23,625	23,304	23,014	22,708	23,019	23,653	23,006	22,784	24,775	22,876
2,500万円超	34,816	39,032	36,242	38,383	35,725	36,387	39,097	34,587	38,769	37,489	37,384	
計	4,636	3,369	5,571	5,208	4,073	3,720	5,541	5,279	4,261	3,041	4,478	

その2 業 種 建設業、繊維工業、化学工業

(1年を通じて勤務した給与所得者)

業種・給与階級	区 分	平 均 年 齢	平均勤続 年 数	給与所得 者 数	給 料・手 当		賞 与		給 与	
					総 額	平 均	総 額	平 均	総 額	平 均
		歳	年	人	百万円	千円	百万円	千円	百万円	千円
建設業	100 万円以下	51.8	11.9	117,709	95,502	811	1,288	11	96,789	822
	200 "	49.8	11.7	345,839	507,358	1,467	16,564	48	523,923	1,515
	300 "	42.2	9.3	680,457	1,629,582	2,395	110,363	162	1,739,945	2,557
	400 "	40.8	9.7	898,559	2,901,017	3,229	256,099	285	3,157,116	3,514
	500 "	41.5	11.1	735,506	2,956,487	4,020	330,653	450	3,287,140	4,469
	600 "	44.8	14.8	530,261	2,580,715	4,867	340,663	642	2,921,379	5,509
	700 "	47.1	17.0	295,730	1,637,737	5,538	277,282	938	1,915,020	6,476
	800 "	49.5	20.4	219,593	1,407,600	6,410	228,908	1,042	1,636,508	7,452
	900 "	50.5	21.7	135,516	985,341	7,271	166,666	1,230	1,152,007	8,501
	1,000 "	51.7	23.0	80,584	643,711	7,988	118,983	1,477	762,694	9,465
	1,500 "	53.6	24.9	137,268	1,407,841	10,256	226,799	1,652	1,634,640	11,908
	2,000 "	57.5	25.8	22,042	352,187	15,978	28,482	1,292	380,670	17,270
	2,500 "	57.2	22.6	7,271	153,654	21,132	5,722	787	159,376	21,919
	2,500 万円超	60.7	28.2	4,405	135,474	30,755	17,890	4,061	153,364	34,816
	計	44.7	13.1	4,210,740	17,394,209	4,131	2,126,363	505	19,520,571	4,636
繊維工業	100 万円以下	49.1	9.1	52,652	43,626	829	688	13	44,314	842
	200 "	47.5	10.6	150,435	223,125	1,483	9,720	65	232,845	1,548
	300 "	42.9	12.1	135,470	298,536	2,204	31,095	230	329,630	2,433
	400 "	43.2	14.3	97,343	302,660	3,109	37,394	384	340,054	3,493
	500 "	44.7	17.2	55,884	214,885	3,845	33,672	603	248,557	4,448
	600 "	48.6	19.6	51,123	241,651	4,727	38,550	754	280,201	5,481
	700 "	47.3	21.2	27,081	150,339	5,551	24,414	902	174,753	6,453
	800 "	50.7	24.7	14,600	93,680	6,416	16,220	1,111	109,900	7,527
	900 "	47.9	23.2	10,531	75,411	7,161	13,546	1,286	88,957	8,447
	1,000 "	51.5	25.3	6,067	45,100	7,434	12,586	2,075	57,686	9,508
	1,500 "	56.1	24.3	8,648	93,653	10,829	10,205	1,180	103,858	12,010
	2,000 "	65.3	40.6	1,444	22,054	15,273	1,553	1,075	23,607	16,348
	2,500 "	57.1	28.3	392	9,020	23,009	241	616	9,261	23,625
	2,500 万円超	60.8	26.6	481	15,967	33,195	2,807	5,837	18,774	39,032
	計	46.1	14.2	612,151	1,829,705	2,989	232,691	380	2,062,396	3,369
化学工業	100 万円以下	53.1	10.5	50,285	39,340	782	1,848	37	41,188	819
	200 "	50.2	9.8	97,620	138,910	1,423	9,582	98	148,492	1,521
	300 "	40.8	8.4	185,964	412,777	2,220	56,763	305	469,540	2,525
	400 "	37.7	9.4	264,230	775,455	2,935	153,096	579	928,551	3,514
	500 "	38.1	11.4	282,724	1,027,615	3,635	237,655	841	1,265,270	4,475
	600 "	41.8	16.1	217,796	951,976	4,371	242,676	1,114	1,194,652	5,485
	700 "	44.9	20.5	178,423	902,139	5,056	252,404	1,415	1,154,543	6,471
	800 "	46.8	22.2	134,663	769,348	5,713	236,288	1,755	1,005,637	7,468
	900 "	47.5	23.1	92,181	581,804	6,312	196,177	2,128	777,981	8,440
	1,000 "	48.6	24.9	62,835	436,138	6,941	159,079	2,532	595,217	9,473
	1,500 "	52.1	25.9	128,188	1,118,640	8,727	390,591	3,047	1,509,231	11,774
	2,000 "	54.8	29.4	15,789	203,838	12,910	61,690	3,907	265,528	16,817
	2,500 "	64.9	33.8	3,234	62,294	19,262	13,070	4,041	75,364	23,304
	2,500 万円超	63.5	27.1	3,816	121,866	31,936	16,434	4,307	138,301	36,242
	計	43.5	15.5	1,717,748	7,542,142	4,391	2,027,353	1,180	9,569,494	5,571

第9表 業種別及び給与階級別の給与所得者数・給与額(続)

その3 業 種 金属機械工業、その他の製造業、卸小売業

(1年を通じて勤務した給与所得者)

業種・給与階級	区 分	平 均 年 齢	平均勤続 年 数	給与所得 者 数	給 料・手 当		賞 与		給 与	
					総 額	平 均	総 額	平 均	総 額	平 均
		歳	年	人	百万円	千円	百万円	千円	百万円	千円
金 属 機 械 工 業	100 万円以下	48.8	8.1	121,465	101,678	837	2,626	22	104,304	859
	200 "	48.3	10.3	340,120	496,036	1,458	31,911	94	527,947	1,552
	300 "	39.8	8.8	656,524	1,485,834	2,263	195,079	297	1,680,913	2,560
	400 "	36.7	9.6	938,349	2,790,747	2,974	494,202	527	3,284,948	3,501
	500 "	38.4	12.7	898,499	3,342,235	3,720	694,376	773	4,036,611	4,493
	600 "	41.7	16.6	745,694	3,328,650	4,464	762,203	1,022	4,090,853	5,486
	700 "	44.7	20.2	573,930	2,942,727	5,127	767,477	1,337	3,710,204	6,465
	800 "	46.9	23.2	419,121	2,456,089	5,860	680,907	1,625	3,136,996	7,485
	900 "	48.1	24.0	260,790	1,706,367	6,543	498,619	1,912	2,204,985	8,455
	1,000 "	49.4	24.5	170,587	1,227,203	7,194	383,191	2,246	1,610,394	9,440
	1,500 "	51.2	25.7	232,374	2,022,203	8,702	685,002	2,948	2,707,205	11,650
	2,000 "	54.7	24.9	35,201	484,090	13,752	110,236	3,132	594,326	16,884
	2,500 "	59.1	27.5	8,632	180,589	20,921	18,066	2,093	198,655	23,014
2,500 万円超	62.9	30.8	7,304	243,729	33,369	36,622	5,014	280,351	38,383	
計		42.4	15.2	5,408,590	22,808,175	4,217	5,360,518	991	28,168,693	5,208
そ の 他 の 製 造 業	100 万円以下	47.3	7.4	294,563	240,766	817	4,837	16	245,604	834
	200 "	48.0	9.9	592,613	840,625	1,419	46,266	78	886,891	1,497
	300 "	41.7	9.2	710,259	1,594,790	2,245	177,605	250	1,772,396	2,495
	400 "	38.9	9.8	715,909	2,157,316	3,013	340,039	475	2,497,355	3,488
	500 "	40.9	12.5	535,082	2,014,153	3,764	375,232	701	2,389,385	4,465
	600 "	43.7	15.6	386,210	1,760,196	4,558	360,651	934	2,120,847	5,491
	700 "	45.6	19.1	236,779	1,239,817	5,236	289,990	1,225	1,529,807	6,461
	800 "	48.8	21.4	166,126	1,002,108	6,032	233,853	1,408	1,235,962	7,440
	900 "	50.2	24.0	99,382	664,348	6,685	175,101	1,762	839,449	8,447
	1,000 "	51.3	24.7	71,253	539,381	7,570	135,056	1,895	674,437	9,465
	1,500 "	53.7	26.0	98,885	942,205	9,528	228,789	2,314	1,170,994	11,842
	2,000 "	53.6	23.1	15,076	227,740	15,106	32,812	2,176	260,552	17,283
	2,500 "	58.2	26.8	6,825	148,115	21,702	6,865	1,006	154,980	22,708
2,500 万円超	60.7	28.1	7,042	220,374	31,294	31,204	4,431	251,578	35,725	
計		44.0	12.7	3,936,004	13,591,934	3,453	2,438,302	619	16,030,236	4,073
卸 小 売 業	100 万円以下	43.0	6.0	1,234,675	982,365	796	17,617	14	999,982	810
	200 "	45.4	9.2	1,676,062	2,351,840	1,403	79,845	48	2,431,685	1,451
	300 "	39.7	8.8	1,551,617	3,574,916	2,304	343,562	221	3,918,478	2,525
	400 "	38.2	9.5	1,552,825	4,720,932	3,040	711,720	458	5,432,653	3,499
	500 "	41.1	12.6	1,217,457	4,671,715	3,837	781,219	642	5,452,934	4,479
	600 "	44.0	15.1	839,523	3,897,081	4,642	719,964	858	4,617,045	5,500
	700 "	45.6	17.8	445,027	2,369,016	5,323	508,701	1,143	2,877,717	6,466
	800 "	48.3	20.1	306,701	1,887,073	6,153	396,727	1,294	2,283,800	7,446
	900 "	49.5	20.1	198,070	1,401,845	7,078	279,726	1,412	1,681,571	8,490
	1,000 "	50.7	22.2	124,076	961,608	7,750	214,359	1,728	1,175,967	9,478
	1,500 "	52.1	22.2	211,112	2,148,994	10,179	328,427	1,556	2,477,421	11,735
	2,000 "	53.4	22.7	55,533	877,937	15,809	79,384	1,429	957,321	17,239
	2,500 "	56.7	21.2	11,006	237,316	21,562	16,029	1,456	253,346	23,019
2,500 万円超	57.6	22.8	15,107	518,279	34,307	31,426	2,080	549,705	36,387	
計		42.8	11.3	9,438,791	30,600,918	3,242	4,508,706	478	35,109,624	3,720

その4 業 種 金融保険・不動産業、運輸通信公益事業、サービス業

(1年を通じて勤務した給与所得者)

業種・給与階級	区 分	平 均 年 齢	平均勤続 年 数	給与所得 者 数	給 料・手 当		賞 与		給 与	
					総 額	平 均	総 額	平 均	総 額	平 均
		歳	年	人	百万円	千円	百万円	千円	百万円	千円
金 融 保 険 ・ 不 動 産 業	100 万円以下	51.4	8.0	154,127	117,411	762	1,911	12	119,322	774
	200 "	54.4	10.0	237,455	332,304	1,399	15,407	65	347,711	1,464
	300 "	47.0	10.4	283,033	642,376	2,270	73,483	260	715,859	2,529
	400 "	38.3	8.1	340,350	977,434	2,872	215,789	634	1,193,223	3,506
	500 "	40.3	11.2	265,235	970,945	3,661	224,004	845	1,194,949	4,505
	600 "	42.3	13.3	235,683	1,044,750	4,433	257,249	1,092	1,301,999	5,524
	700 "	44.4	16.2	184,341	932,299	5,057	265,339	1,439	1,197,638	6,497
	800 "	45.9	18.1	148,779	886,844	5,961	225,639	1,517	1,112,483	7,477
	900 "	46.0	18.4	118,452	788,716	6,659	217,587	1,837	1,006,304	8,495
	1,000 "	46.7	17.2	104,049	777,453	7,472	210,843	2,026	988,296	9,498
	1,500 "	47.4	20.6	221,239	1,999,585	9,038	645,015	2,915	2,644,600	11,954
2,000 "	51.5	20.9	42,971	578,783	13,469	163,723	3,810	742,506	17,279	
2,500 "	57.2	20.5	6,078	122,206	20,106	21,558	3,547	143,765	23,653	
2,500 万円超	52.6	15.9	7,931	263,972	33,284	46,104	5,813	310,077	39,097	
計		45.4	13.1	2,349,723	10,435,078	4,441	2,583,652	1,100	13,018,730	5,541
運 輸 通 信 公 益 事 業	100 万円以下	48.8	5.5	124,653	100,254	804	1,949	16	102,203	820
	200 "	49.4	7.0	256,492	359,561	1,402	15,222	59	374,783	1,461
	300 "	42.5	7.0	511,731	1,202,644	2,350	112,100	219	1,314,744	2,569
	400 "	38.7	7.5	840,282	2,586,780	3,078	367,164	437	2,953,944	3,515
	500 "	39.0	9.5	817,893	3,118,030	3,812	557,766	682	3,675,796	4,494
	600 "	40.9	12.6	566,745	2,555,493	4,509	542,083	956	3,097,576	5,466
	700 "	43.2	16.0	445,507	2,312,708	5,191	571,605	1,283	2,884,313	6,474
	800 "	45.5	19.8	326,814	1,908,041	5,838	533,274	1,632	2,441,315	7,470
	900 "	46.2	20.9	213,158	1,403,024	6,582	402,705	1,889	1,805,729	8,471
	1,000 "	46.9	21.7	142,156	1,051,798	7,399	294,778	2,074	1,346,575	9,473
	1,500 "	49.9	23.1	220,645	2,005,064	9,087	584,132	2,647	2,589,195	11,735
2,000 "	50.8	19.6	46,545	630,160	13,539	157,740	3,389	787,900	16,928	
2,500 "	55.8	22.7	9,014	169,585	18,813	37,794	4,193	207,379	23,006	
2,500 万円超	58.5	22.2	9,883	308,347	31,200	33,472	3,387	341,819	34,587	
計		42.6	12.1	4,531,518	19,711,489	4,350	4,211,782	929	23,923,271	5,279
サ ー ビ ス 業	100 万円以下	48.3	6.4	942,052	741,785	787	24,033	26	765,818	813
	200 "	46.3	6.8	1,569,282	2,216,790	1,413	123,976	79	2,340,766	1,492
	300 "	39.0	5.8	2,259,805	4,983,953	2,205	714,242	316	5,698,195	2,522
	400 "	37.6	7.1	2,291,128	6,588,384	2,876	1,392,435	608	7,980,819	3,483
	500 "	39.9	10.2	1,657,895	6,058,558	3,654	1,366,183	824	7,424,741	4,478
	600 "	42.8	12.5	1,127,825	4,963,849	4,401	1,203,175	1,067	6,167,024	5,468
	700 "	45.6	15.4	699,577	3,603,582	5,151	921,934	1,318	4,525,516	6,469
	800 "	47.4	17.1	482,951	2,872,563	5,948	735,113	1,522	3,607,676	7,470
	900 "	49.1	18.1	307,620	2,043,659	6,643	560,637	1,822	2,604,296	8,466
	1,000 "	49.9	19.5	227,640	1,686,110	7,407	472,060	2,074	2,158,170	9,481
	1,500 "	51.8	18.2	385,449	3,634,344	9,429	930,987	2,415	4,565,330	11,844
2,000 "	52.7	15.4	107,222	1,605,442	14,973	221,071	2,062	1,826,513	17,035	
2,500 "	53.2	15.9	27,581	562,334	20,388	66,084	2,396	628,418	22,784	
2,500 万円超	53.5	14.6	34,891	1,307,636	37,478	45,041	1,291	1,352,677	38,769	
計		42.7	9.6	12,120,918	42,868,988	3,537	8,776,970	724	51,645,958	4,261

第9表 業種別及び給与階級別の給与所得者数・給与額(続)

その5 業 種 農林水産・鉱業、合計

(1年を通じて勤務した給与所得者)

業種・給与階級	区 分	平 均 年 齢	平均勤続 年 数	給与所得 者 数	給 料・手 当		賞 与		給 与	
					総 額	平 均	総 額	平 均	総 額	平 均
		歳	年	人	百万円	千円	百万円	千円	百万円	千円
農 林 水 産 ・ 鉱 業	100万円以下	60.7	21.0	30,617	25,362	828	484	16	25,846	844
	200 "	56.6	21.6	140,845	193,435	1,373	13,667	97	207,102	1,470
	300 "	48.5	15.8	88,026	202,957	2,306	19,987	227	222,944	2,533
	400 "	48.3	13.9	57,446	172,116	2,996	25,343	441	197,459	3,437
	500 "	47.7	15.0	28,580	101,134	3,539	25,359	887	126,494	4,426
	600 "	51.4	15.3	22,878	107,482	4,698	18,529	810	126,011	5,508
	700 "	54.8	16.8	3,417	16,706	4,889	5,191	1,519	21,897	6,408
	800 "	42.9	16.4	6,383	33,681	5,277	12,934	2,026	46,615	7,303
	900 "	45.6	18.9	2,697	18,808	6,974	3,920	1,454	22,728	8,427
	1,000 "	44.3	15.9	4,407	29,557	6,707	12,038	2,732	41,595	9,438
1,500 "	51.9	25.5	11,803	116,590	9,878	28,952	2,453	145,543	12,331	
2,000 "	56.9	9.3	75	1,051	14,015	181	2,413	1,232	16,428	
2,500 "	62.9	15.8	173	4,208	24,321	79	454	4,286	24,775	
2,500万円超	58.7	17.0	541	20,053	37,066	229	423	20,282	37,489	
計		52.4	18.2	397,888	1,043,139	2,622	166,894	419	1,210,033	3,041
合 計	100万円以下	46.7	6.9	3,122,798	2,488,090	797	57,281	18	2,545,371	815
	200 "	47.4	9.1	5,406,763	7,659,985	1,417	362,160	67	8,022,145	1,484
	300 "	40.6	8.0	7,062,886	16,028,365	2,269	1,834,280	260	17,862,644	2,529
	400 "	38.4	8.7	7,996,421	23,972,840	2,998	3,993,282	499	27,966,122	3,497
	500 "	40.1	11.4	6,494,755	24,475,758	3,769	4,626,118	712	29,101,876	4,481
	600 "	42.9	14.4	4,723,738	21,431,843	4,537	4,485,742	950	25,917,586	5,487
	700 "	45.1	17.5	3,089,812	16,107,070	5,213	3,884,336	1,257	19,991,407	6,470
	800 "	47.3	20.1	2,225,731	13,317,027	5,983	3,299,865	1,483	16,616,892	7,466
	900 "	48.4	21.0	1,438,397	9,669,323	6,722	2,514,684	1,748	12,184,007	8,471
	1,000 "	49.3	21.8	993,654	7,398,059	7,445	2,012,973	2,026	9,411,032	9,471
1,500 "	51.2	22.4	1,655,611	15,489,117	9,356	4,058,900	2,452	19,548,018	11,807	
2,000 "	53.1	20.6	341,898	4,983,282	14,575	856,872	2,506	5,840,154	17,082	
2,500 "	56.2	21.3	80,206	1,649,320	20,564	185,509	2,313	1,834,828	22,876	
2,500万円超	56.8	20.5	91,401	3,155,697	34,526	261,229	2,858	3,416,927	37,384	
計		43.3	12.0	44,724,071	167,825,776	3,752	32,433,231	725	200,259,007	4,478

その6 1年未満勤続の給与所得者数

業 種	建設業	繊維工業	化学工業	金属機械 工 業	その他の 製 造 業	卸小売業	金融保険 ・不動産業	運輸通信 公益事業	サービス業	農林水産 ・鉱業	合 計
100万円以下	194,506	35,716	44,667	143,743	368,885	1,706,208	142,171	235,232	1,783,152	50,788	4,705,068
200 "	152,243	21,097	30,350	114,095	120,337	384,434	52,108	142,731	671,682	16,232	1,705,309
300 "	72,871	5,473	22,046	77,185	51,394	170,218	54,762	108,001	303,989	3,185	869,124
400 "	43,257	1,627	6,925	24,516	18,038	50,672	16,354	60,787	104,646	2,114	328,936
500 "	18,772	587	3,601	16,237	6,202	24,165	8,326	18,727	51,052	-	147,669
600 "	2,599	-	1,098	3,173	1,370	3,487	3,325	10,344	15,820	-	41,216
700 "	2,090	-	499	2,565	1,446	2,558	2,253	10,238	10,249	-	31,898
800 "	443	-	701	2,476	139	1,082	1,685	5,702	7,508	-	19,736
900 "	1,345	-	548	344	245	1,764	1,115	1,840	6,417	-	13,618
1,000 "	612	-	317	99	317	799	183	2,454	1,333	-	6,114
1,500 "	600	-	463	709	132	1,210	736	1,716	7,399	-	12,965
2,000 "	-	-	-	20	504	158	3,014	304	699	-	4,699
2,500 "	3	-	11	13	8	13	74	94	296	1	513
2,500万円超	-	-	7	9	4	20	48	767	74	-	929
計	489,341	64,500	111,233	385,184	569,021	2,346,788	286,154	598,937	2,964,316	72,320	7,887,794

第10表 事業所規模別及び年齢階層別の給与所得者数・給与額

その1 給与所得者数

(1年を通じて勤務した給与所得者)

事業所規模・性		年 齢										合 計	
		19歳以下	20～24	25～29	30～34	35～39	40～44	45～49	50～54	55～59	60歳以上		
10人未満	男	19,477	155,281	444,311	514,168	463,007	432,274	501,432	614,941	576,084	1,035,424	4,756,399	
	女	10,124	127,891	295,924	300,585	350,046	413,801	440,756	646,703	535,303	956,058	4,077,191	
	計	29,601	283,172	740,235	814,753	813,053	846,075	942,188	1,261,644	1,111,387	1,991,482	8,833,590	
10人以上	男	22,933	227,071	503,397	558,497	519,527	462,341	510,583	657,408	505,803	702,308	4,669,868	
	女	16,763	244,619	299,523	204,093	219,911	280,874	279,768	361,418	249,874	306,597	2,463,440	
	計	39,696	471,690	802,920	762,590	739,438	743,215	790,351	1,018,826	755,677	1,008,905	7,133,308	
人 以 上	30人以上	男	19,461	276,751	581,394	599,801	530,139	500,456	516,827	655,531	572,647	511,289	4,764,296
		女	21,107	231,975	333,289	272,080	261,550	287,074	337,432	413,459	304,826	236,166	2,698,958
		計	40,568	508,726	914,683	871,881	791,689	787,530	854,259	1,068,990	877,473	747,455	7,463,254
	100人以上	男	24,426	348,905	849,220	903,449	787,779	686,278	658,612	789,419	687,340	496,953	6,232,381
		女	20,192	355,405	576,181	416,051	335,098	345,339	388,246	497,330	364,057	236,862	3,534,761
		計	44,618	704,310	1,425,401	1,319,500	1,122,877	1,031,617	1,046,858	1,286,749	1,051,397	733,815	9,767,142
	500人以上	男	5,603	100,474	258,957	327,177	288,805	252,091	220,986	269,463	211,739	128,509	2,063,804
		女	5,639	117,078	195,774	155,521	110,345	108,413	108,439	130,313	88,029	54,633	1,074,184
		計	11,242	217,552	454,731	482,698	399,150	360,504	329,425	399,776	299,768	183,142	3,137,988
	1,000人以上	男	14,145	160,190	441,007	533,034	498,628	442,189	397,110	478,776	339,391	145,440	3,449,910
		女	14,580	184,286	295,722	223,265	176,261	173,254	175,686	218,140	140,768	77,557	1,679,519
		計	28,725	344,476	736,729	756,299	674,889	615,443	572,796	696,916	480,159	222,997	5,129,429
	5,000人以上	男	18,139	123,738	255,557	330,085	321,544	289,387	281,240	301,956	211,089	45,094	2,177,829
		女	15,969	123,053	164,282	146,783	115,731	120,450	142,374	149,103	80,162	23,624	1,081,531
		計	34,108	246,791	419,839	476,868	437,275	409,837	423,614	451,059	291,251	68,718	3,259,360
	計	男	81,774	1,010,058	2,386,135	2,693,546	2,426,895	2,170,401	2,074,775	2,495,145	2,022,206	1,327,285	18,688,220
		女	77,487	1,011,797	1,565,248	1,213,700	998,985	1,034,530	1,152,177	1,408,345	977,842	628,842	10,068,953
		計	159,261	2,021,855	3,951,383	3,907,246	3,425,880	3,204,931	3,226,952	3,903,490	3,000,048	1,956,127	28,757,173
合 計	男	124,184	1,392,410	3,333,843	3,766,211	3,409,429	3,065,016	3,086,790	3,767,494	3,104,093	3,065,017	28,114,487	
	女	104,374	1,384,307	2,160,695	1,718,378	1,568,942	1,729,205	1,872,701	2,416,466	1,763,019	1,891,497	16,609,584	
	計	228,558	2,776,717	5,494,538	5,484,589	4,978,371	4,794,221	4,959,491	6,183,960	4,867,112	4,956,514	44,724,071	

第10表 事業所規模別及び年齢階層別の給与所得者数・給与額(続)

その2 給与総額

(1年を通じて勤務した給与所得者)

事業所規模・性		年 齢										合 計	
		19歳以下	20～24	25～29	30～34	35～39	40～44	45～49	50～54	55～59	60歳以上		
10人未満	男	31,888	369,429	1,383,140	1,933,812	2,089,330	2,171,241	2,674,619	3,314,680	3,087,237	3,988,339	21,043,715	
	女	9,988	258,091	715,544	670,419	909,174	1,080,355	1,150,841	1,711,934	1,379,987	2,293,273	10,179,605	
	計	41,876	627,519	2,098,684	2,604,231	2,998,504	3,251,596	3,825,460	5,026,614	4,467,224	6,281,612	31,223,320	
10人以上	男	43,522	585,196	1,805,120	2,348,024	2,572,145	2,535,575	2,901,431	3,862,468	3,049,784	3,695,492	23,398,757	
	女	21,739	561,191	812,920	587,937	592,965	843,544	787,774	1,144,045	715,675	828,310	6,896,098	
	計	65,261	1,146,387	2,618,040	2,935,961	3,165,110	3,379,119	3,689,205	5,006,512	3,765,459	4,523,801	30,294,855	
30 人 以 上	30人以上	男	34,637	743,776	2,081,290	2,602,687	2,661,413	2,766,455	3,009,003	3,954,619	3,534,926	2,823,690	24,212,496
		女	30,710	558,801	943,811	798,914	728,449	795,227	894,751	1,115,347	828,078	601,318	7,295,406
		計	65,347	1,302,577	3,025,101	3,401,602	3,389,862	3,561,682	3,903,754	5,069,966	4,363,005	3,425,008	31,507,902
	100人以上	男	40,384	994,819	3,256,041	4,202,463	4,309,902	4,153,447	4,344,394	5,507,452	4,787,101	2,786,131	34,382,135
		女	28,398	917,251	1,764,433	1,379,259	1,093,773	1,065,130	1,092,365	1,401,348	993,200	546,001	10,281,156
		計	68,782	1,912,070	5,020,474	5,581,722	5,403,675	5,218,577	5,436,759	6,908,800	5,780,300	3,332,132	44,663,291
	500人以上	男	11,746	301,490	1,072,447	1,659,788	1,711,967	1,713,344	1,582,552	2,050,084	1,633,878	781,276	12,518,572
		女	8,320	334,560	668,470	563,832	430,021	361,978	332,043	409,004	261,854	122,529	3,492,611
		計	20,066	636,051	1,740,918	2,223,620	2,141,988	2,075,322	1,914,595	2,459,088	1,895,731	903,806	16,011,184
	1,000人以上	男	24,183	479,206	1,903,524	2,884,168	3,267,599	3,276,327	3,178,226	4,014,871	2,801,993	858,596	22,688,692
		女	19,433	484,258	984,000	802,486	620,097	510,211	487,438	556,822	346,838	140,948	4,952,531
		計	43,615	963,464	2,887,524	3,686,654	3,887,696	3,786,537	3,665,665	4,571,693	3,148,831	999,544	27,641,223
	5,000人以上	男	26,191	349,954	1,180,776	2,018,292	2,401,299	2,381,916	2,522,042	2,782,991	1,927,942	305,164	15,896,565
		女	12,825	261,825	530,767	531,580	410,424	346,136	374,376	353,246	163,088	36,399	3,020,666
		計	39,016	611,779	1,711,543	2,549,872	2,811,723	2,728,051	2,896,419	3,136,236	2,091,030	341,564	18,917,232
	計	男	137,141	2,869,245	9,494,078	13,367,398	14,352,180	14,291,488	14,636,218	18,310,017	14,685,839	7,554,857	109,698,460
		女	99,685	2,556,695	4,891,482	4,076,071	3,282,764	3,078,682	3,180,973	3,835,767	2,593,058	1,447,196	29,042,372
		計	236,826	5,425,940	14,385,559	17,443,469	17,634,943	17,370,170	17,817,191	22,145,783	17,278,897	9,002,053	138,740,832
合 計	男	212,551	3,823,870	12,682,337	17,649,234	19,013,656	18,998,304	20,212,267	25,487,164	20,822,860	15,238,688	154,140,932	
	女	131,412	3,375,976	6,419,946	5,334,427	4,784,902	5,002,581	5,119,588	6,691,745	4,688,720	4,568,779	46,118,075	
	計	343,963	7,199,847	19,102,283	22,983,661	23,798,558	24,000,885	25,331,855	32,178,909	25,511,580	19,807,467	200,259,007	

その3 平均給与

(1年を通じて勤務した給与所得者)

年 齢 事業所規模・性		19歳以下	20～24	25～29	30～34	35～39	40～44	45～49	50～54	55～59	60歳以上	合 計	
		千円	千円	千円	千円	千円	千円	千円	千円	千円	千円	千円	
10人未満	男	1,637	2,379	3,113	3,761	4,513	5,023	5,334	5,390	5,359	3,852	4,424	
	女	987	2,018	2,418	2,230	2,597	2,611	2,611	2,647	2,578	2,399	2,497	
	計	1,415	2,216	2,835	3,196	3,688	3,843	4,060	3,984	4,020	3,154	3,535	
10人以上	男	1,898	2,577	3,586	4,204	4,951	5,484	5,683	5,875	6,030	5,262	5,011	
	女	1,297	2,294	2,714	2,881	2,696	3,003	2,816	3,165	2,864	2,702	2,799	
	計	1,644	2,430	3,261	3,850	4,280	4,547	4,668	4,914	4,983	4,484	4,247	
人 以 上	30人以上	男	1,780	2,688	3,580	4,339	5,020	5,528	5,822	6,033	6,173	5,523	5,082
		女	1,455	2,409	2,832	2,936	2,785	2,770	2,652	2,698	2,717	2,546	2,703
		計	1,611	2,560	3,307	3,901	4,282	4,523	4,570	4,743	4,972	4,582	4,222
	100人以上	男	1,653	2,851	3,834	4,652	5,471	6,052	6,596	6,977	6,965	5,606	5,517
		女	1,406	2,581	3,062	3,315	3,264	3,084	2,814	2,818	2,728	2,305	2,909
		計	1,542	2,715	3,522	4,230	4,812	5,059	5,193	5,369	5,498	4,541	4,573
	500人以上	男	2,096	3,001	4,141	5,073	5,928	6,797	7,161	7,608	7,716	6,080	6,066
		女	1,475	2,858	3,414	3,625	3,897	3,339	3,062	3,139	2,975	2,243	3,251
		計	1,785	2,924	3,828	4,607	5,366	5,757	5,812	6,151	6,324	4,935	5,102
	1,000人以上	男	1,710	2,991	4,316	5,411	6,553	7,409	8,003	8,386	8,256	5,903	6,577
		女	1,333	2,628	3,327	3,594	3,518	2,945	2,774	2,553	2,464	1,817	2,949
		計	1,518	2,797	3,919	4,875	5,760	6,153	6,400	6,560	6,558	4,482	5,389
	5,000人以上	男	1,444	2,828	4,620	6,114	7,468	8,231	8,968	9,217	9,133	6,767	7,299
		女	803	2,128	3,231	3,622	3,546	2,874	2,630	2,369	2,034	1,541	2,793
		計	1,144	2,479	4,077	5,347	6,430	6,656	6,837	6,953	7,179	4,971	5,804
	計	男	1,677	2,841	3,979	4,963	5,914	6,585	7,054	7,338	7,262	5,692	5,870
		女	1,286	2,527	3,125	3,358	3,286	2,976	2,761	2,724	2,652	2,301	2,884
		計	1,487	2,684	3,641	4,464	5,148	5,420	5,521	5,673	5,760	4,602	4,825
合 計	男	1,712	2,746	3,804	4,686	5,577	6,198	6,548	6,765	6,708	4,972	5,483	
	女	1,259	2,439	2,971	3,104	3,050	2,893	2,734	2,769	2,659	2,415	2,777	
	計	1,505	2,593	3,477	4,191	4,780	5,006	5,108	5,204	5,242	3,996	4,478	

第11表 企業規模別及び年齢階層別の給与所得者数・給与額

その1 給与所得者数

(1年を通じて勤務した給与所得者)

企業規模・性		年 齢										合 計	
		19歳以下	20～24	25～29	30～34	35～39	40～44	45～49	50～54	55～59	60歳以上		
個 人	男	11,316	76,612	160,592	167,179	124,015	98,337	93,367	114,556	76,417	162,588	1,084,979	
	女	8,286	99,688	169,219	155,920	178,980	215,017	226,143	293,292	240,721	417,082	2,004,348	
	計	19,602	176,300	329,811	323,099	302,995	313,354	319,510	407,848	317,138	579,670	3,089,327	
株 式 会 社 (資 本 金 階 級 別)	2,000万円 未 満	男	21,818	262,372	601,600	633,603	601,044	548,587	565,746	717,931	658,680	865,884	5,477,265
		女	19,190	191,007	276,389	214,416	230,140	277,591	346,543	476,533	398,916	496,773	2,927,498
		計	41,008	453,379	877,989	848,019	831,184	826,178	912,289	1,194,464	1,057,596	1,362,657	8,404,763
	2,000万円 以 上	男	19,285	204,746	433,793	451,219	404,995	379,693	415,712	522,486	480,267	451,119	3,763,315
		女	13,745	142,086	218,435	176,543	162,785	165,048	190,879	244,576	184,248	172,752	1,671,097
		計	33,030	346,832	652,228	627,762	567,780	544,741	606,591	767,062	664,515	623,871	5,434,412
	5,000万円 以 上	男	10,030	138,138	317,329	304,307	271,262	244,302	231,424	286,944	239,706	190,356	2,233,798
		女	7,596	102,969	164,918	117,307	87,706	97,061	122,241	149,800	117,260	72,452	1,039,310
		計	17,626	241,107	482,247	421,614	358,968	341,363	353,665	436,744	356,966	262,808	3,273,108
	1億円以上	男	13,653	197,651	496,459	544,399	465,963	377,256	342,990	419,340	373,934	219,095	3,450,740
		女	14,749	171,744	283,862	201,420	142,958	147,268	149,449	197,790	119,360	73,701	1,502,301
		計	28,402	369,395	780,321	745,819	608,921	524,524	492,439	617,130	493,294	292,796	4,953,041
	10億円以上	男	23,845	275,234	758,112	1,001,830	942,557	827,235	773,271	887,321	636,969	169,237	6,295,611
		女	19,924	255,000	428,129	341,771	257,623	224,832	231,985	250,559	147,186	40,976	2,197,985
		計	43,769	530,234	1,186,241	1,343,601	1,200,180	1,052,067	1,005,256	1,137,880	784,155	210,213	8,493,596
	計	男	88,631	1,078,141	2,607,293	2,935,358	2,685,821	2,377,073	2,329,143	2,834,022	2,389,556	1,895,691	21,220,729
		女	75,204	862,806	1,371,733	1,051,457	881,212	911,800	1,041,097	1,319,258	966,970	856,654	9,338,191
		計	163,835	1,940,947	3,979,026	3,986,815	3,567,033	3,288,873	3,370,240	4,153,280	3,356,526	2,752,345	30,558,920
その他の法人	男	24,237	237,657	565,958	663,674	599,593	589,606	664,280	818,916	638,120	1,006,738	5,808,779	
	女	20,884	421,813	619,743	511,001	508,750	602,388	605,461	803,916	555,328	617,761	5,267,045	
	計	45,121	659,470	1,185,701	1,174,675	1,108,343	1,191,994	1,269,741	1,622,832	1,193,448	1,624,499	11,075,824	
合 計	男	124,184	1,392,410	3,333,843	3,766,211	3,409,429	3,065,016	3,086,790	3,767,494	3,104,093	3,065,017	28,114,487	
	女	104,374	1,384,307	2,160,695	1,718,378	1,568,942	1,729,205	1,872,701	2,416,466	1,763,019	1,891,497	16,609,584	
	計	228,558	2,776,717	5,494,538	5,484,589	4,978,371	4,794,221	4,959,491	6,183,960	4,867,112	4,956,514	44,724,071	

その2 給与総額

(1年を通じて勤務した給与所得者)

年齢 企業規模・性		19歳以下	20～24	25～29	30～34	35～39	40～44	45～49	50～54	55～59	60歳以上	合計	
		百万円	百万円	百万円	百万円	百万円	百万円	百万円	百万円	百万円	百万円	百万円	百万円
個人	男	14,818	163,044	461,914	557,561	489,820	415,531	386,024	466,872	352,861	443,619	3,752,064	
	女	7,745	204,118	402,602	374,963	458,267	515,666	558,555	718,583	572,605	904,413	4,717,516	
	計	22,563	367,162	864,516	932,524	948,087	931,198	944,579	1,185,455	925,466	1,348,032	8,469,581	
株式会社 (資本金 階級別)	2,000万円 未満	男	36,466	671,864	2,117,372	2,652,519	2,821,281	2,958,278	3,109,786	4,075,789	3,739,759	4,060,214	26,243,328
		女	25,470	403,399	703,662	556,456	545,076	634,366	832,190	1,282,013	1,024,812	1,193,359	7,200,803
		計	61,936	1,075,262	2,821,035	3,208,975	3,366,357	3,592,644	3,941,976	5,357,803	4,764,571	5,253,573	33,444,132
	2,000万円 以上	男	37,563	551,210	1,578,474	1,955,942	2,011,091	2,104,882	2,369,747	3,098,756	2,829,992	2,381,470	18,919,127
		女	19,607	324,893	593,140	480,499	396,654	432,451	446,540	591,068	472,736	451,382	4,208,970
		計	57,171	876,103	2,171,614	2,436,441	2,407,745	2,537,333	2,816,286	3,689,824	3,302,729	2,832,852	23,128,098
	5,000万円 以上	男	17,639	394,797	1,170,690	1,352,319	1,414,800	1,361,503	1,400,396	1,764,150	1,509,473	1,102,862	11,488,629
		女	9,059	262,296	487,124	337,141	254,255	274,975	270,025	353,305	273,148	165,048	2,686,377
		計	26,698	657,093	1,657,814	1,689,460	1,669,055	1,636,478	1,670,421	2,117,455	1,782,621	1,267,910	14,175,006
	1億円以上	男	24,181	561,027	1,954,216	2,585,876	2,635,121	2,343,188	2,330,716	2,980,338	2,814,823	1,330,511	19,559,998
		女	22,669	404,054	861,274	671,387	475,216	444,870	342,604	468,867	278,471	135,491	4,104,905
		計	46,851	965,081	2,815,490	3,257,263	3,110,337	2,788,058	2,673,320	3,449,205	3,093,294	1,466,002	23,664,902
	10億円以上	男	42,416	869,334	3,389,811	5,631,196	6,451,486	6,400,557	6,475,224	7,819,326	5,584,156	1,355,977	44,019,482
		女	23,908	625,982	1,419,143	1,285,240	1,005,242	755,578	684,491	667,241	364,988	72,444	6,904,257
		計	66,323	1,495,315	4,808,954	6,916,437	7,456,728	7,156,135	7,159,714	8,486,567	5,949,144	1,428,421	50,923,738
	計	男	158,265	3,048,232	10,210,564	14,177,852	15,333,778	15,168,407	15,685,868	19,738,360	16,478,203	10,231,035	120,230,565
		女	100,714	2,020,623	4,064,343	3,330,725	2,676,443	2,542,240	2,575,850	3,362,494	2,414,156	2,017,724	25,105,312
		計	258,979	5,068,855	14,274,907	17,508,577	18,010,222	17,710,647	18,261,718	23,100,854	18,892,359	12,248,759	145,335,876
その他の法人	男	39,468	612,594	2,009,860	2,913,821	3,190,058	3,414,366	4,140,374	5,281,932	3,991,795	4,564,034	30,158,303	
	女	22,954	1,151,235	1,953,000	1,628,740	1,650,192	1,944,675	1,985,184	2,610,668	1,701,959	1,646,642	16,295,247	
	計	62,422	1,763,829	3,962,860	4,542,560	4,840,249	5,359,040	6,125,558	7,892,601	5,693,754	6,210,676	46,453,550	
合計	男	212,551	3,823,870	12,682,337	17,649,234	19,013,656	18,998,304	20,212,267	25,487,164	20,822,860	15,238,688	154,140,932	
	女	131,412	3,375,976	6,419,946	5,334,427	4,784,902	5,002,581	5,119,588	6,691,745	4,688,720	4,568,779	46,118,075	
	計	343,963	7,199,847	19,102,283	22,983,661	23,798,558	24,000,885	25,331,855	32,178,909	25,511,580	19,807,467	200,259,007	

第11表 企業規模別及び年齢階層別の給与所得者数・給与額(続)

その3 平均給与

(1年を通じて勤務した給与所得者)

企業規模・性		年 齢										合 計	
		19歳以下	20～24	25～29	30～34	35～39	40～44	45～49	50～54	55～59	60歳以上		
個 人		千円	千円	千円	千円	千円	千円	千円	千円	千円	千円	千円	
	男	1,309	2,128	2,876	3,335	3,950	4,226	4,134	4,075	4,618	2,728	3,458	
	女	935	2,048	2,379	2,405	2,560	2,398	2,470	2,450	2,379	2,168	2,354	
	計	1,151	2,083	2,621	2,886	3,129	2,972	2,956	2,907	2,918	2,326	2,742	
株 式 会 社 (資 本 金 階 級 別)	2,000万円 未 満	男	1,671	2,561	3,520	4,186	4,694	5,393	5,497	5,677	5,678	4,689	4,791
		女	1,327	2,112	2,546	2,595	2,368	2,285	2,401	2,690	2,569	2,402	2,460
		計	1,510	2,372	3,213	3,784	4,050	4,349	4,321	4,486	4,505	3,855	3,979
	2,000万円 以 上	男	1,948	2,692	3,639	4,335	4,966	5,544	5,700	5,931	5,893	5,279	5,027
		女	1,426	2,287	2,715	2,722	2,437	2,620	2,339	2,417	2,566	2,613	2,519
		計	1,731	2,526	3,330	3,881	4,241	4,658	4,643	4,810	4,970	4,541	4,256
	5,000万円 以 上	男	1,759	2,858	3,689	4,444	5,216	5,573	6,051	6,148	6,297	5,794	5,143
		女	1,193	2,547	2,954	2,874	2,899	2,833	2,209	2,359	2,329	2,278	2,585
		計	1,515	2,725	3,438	4,007	4,650	4,794	4,723	4,848	4,994	4,824	4,331
	1億円以上	男	1,771	2,838	3,936	4,750	5,655	6,211	6,795	7,107	7,528	6,073	5,668
		女	1,537	2,353	3,034	3,333	3,324	3,021	2,292	2,371	2,333	1,838	2,732
		計	1,650	2,613	3,608	4,367	5,108	5,315	5,429	5,589	6,271	5,007	4,778
	10億円以上	男	1,779	3,159	4,471	5,621	6,845	7,737	8,374	8,812	8,767	8,012	6,992
		女	1,200	2,455	3,315	3,761	3,902	3,361	2,951	2,663	2,480	1,768	3,141
		計	1,515	2,820	4,054	5,148	6,213	6,802	7,122	7,458	7,587	6,795	5,996
	計	男	1,786	2,827	3,916	4,830	5,709	6,381	6,735	6,965	6,896	5,397	5,666
		女	1,339	2,342	2,963	3,168	3,037	2,788	2,474	2,549	2,497	2,355	2,688
		計	1,581	2,612	3,588	4,392	5,049	5,385	5,419	5,562	5,629	4,450	4,756
その他の法人	男	1,628	2,578	3,551	4,390	5,320	5,791	6,233	6,450	6,256	4,533	5,192	
	女	1,099	2,729	3,151	3,187	3,244	3,228	3,279	3,247	3,065	2,665	3,094	
	計	1,383	2,675	3,342	3,867	4,367	4,496	4,824	4,863	4,771	3,823	4,194	
合 計	男	1,712	2,746	3,804	4,686	5,577	6,198	6,548	6,765	6,708	4,972	5,483	
	女	1,259	2,439	2,971	3,104	3,050	2,893	2,734	2,769	2,659	2,415	2,777	
	計	1,505	2,593	3,477	4,191	4,780	5,006	5,108	5,204	5,242	3,996	4,478	

第12表 業種別及び年齢階層別の給与所得者数・給与額

(1年を通じて勤務した給与所得者)

業 種	年 齢	19歳以下	20～24	25～29	30～34	35～39	40～44	45～49	50～54	55～59	60歳以上	合 計
		建 設 業	給与所得者数(人)	15,431	192,394	491,748	498,811	392,732	398,417	522,977	635,937	502,998
	給与総額(百万円)	29,441	553,959	1,749,047	2,083,800	1,824,088	1,930,612	2,719,310	3,467,969	2,755,744	2,406,601	19,520,571
	平均給与(千 円)	1,908	2,879	3,557	4,178	4,645	4,846	5,200	5,453	5,479	4,303	4,636
織 維 工 業	給与所得者数(人)	11,286	20,276	49,573	51,859	49,823	61,095	86,090	123,964	92,091	66,094	612,151
	給与総額(百万円)	25,644	39,137	150,686	169,905	171,714	212,827	280,499	445,073	339,332	227,578	2,062,396
	平均給与(千 円)	2,272	1,930	3,040	3,276	3,446	3,484	3,258	3,590	3,685	3,443	3,369
化 学 工 業	給与所得者数(人)	5,301	73,687	191,640	228,447	208,677	196,213	191,879	255,529	213,738	152,637	1,717,748
	給与総額(百万円)	10,885	225,459	740,043	1,087,960	1,178,913	1,205,649	1,213,540	1,628,308	1,447,362	831,375	9,569,494
	平均給与(千 円)	2,053	3,060	3,862	4,762	5,649	6,145	6,325	6,372	6,772	5,447	5,571
金 属 機 械 工 業	給与所得者数(人)	14,017	302,440	619,398	743,951	700,206	635,724	603,131	791,268	644,897	353,558	5,408,590
	給与総額(百万円)	40,199	939,212	2,334,862	3,399,509	3,705,171	3,674,629	3,498,629	4,840,181	4,049,848	1,686,455	28,168,693
	平均給与(千 円)	2,868	3,105	3,770	4,570	5,292	5,780	5,801	6,117	6,280	4,770	5,208
そ の 他 の 製 造 業	給与所得者数(人)	22,403	231,934	444,106	444,087	386,132	422,664	453,366	598,720	511,650	420,942	3,936,004
	給与総額(百万円)	30,272	596,191	1,496,596	1,755,196	1,653,852	1,887,764	1,943,902	2,593,480	2,404,530	1,668,454	16,030,236
	平均給与(千 円)	1,351	2,571	3,370	3,952	4,283	4,466	4,288	4,332	4,700	3,964	4,073
卸 小 売 業	給与所得者数(人)	119,518	780,867	1,177,959	1,067,056	967,916	980,073	1,000,128	1,314,344	966,484	1,064,446	9,438,791
	給与総額(百万円)	133,434	1,593,899	3,665,834	3,988,636	3,885,289	4,219,517	4,157,465	5,546,245	4,182,683	3,736,621	35,109,624
	平均給与(千 円)	1,116	2,041	3,112	3,738	4,014	4,305	4,157	4,220	4,328	3,510	3,720
金 融 保 険 ・ 不 動 産 業	給与所得者数(人)	2,349	92,459	256,221	285,811	265,103	266,259	270,647	298,265	222,947	389,662	2,349,723
	給与総額(百万円)	3,985	279,839	1,005,073	1,471,841	1,756,119	1,712,395	1,846,658	2,036,640	1,261,033	1,645,148	13,018,730
	平均給与(千 円)	1,696	3,027	3,923	5,150	6,624	6,431	6,823	6,828	5,656	4,222	5,541
運 輸 通 信 公 益 事 業	給与所得者数(人)	6,470	185,374	586,284	635,098	620,819	500,569	475,057	612,843	545,943	363,061	4,531,518
	給与総額(百万円)	14,114	594,511	2,386,630	3,042,553	3,352,003	2,997,365	2,999,132	3,752,597	3,224,410	1,559,957	23,923,271
	平均給与(千 円)	2,181	3,207	4,071	4,791	5,399	5,988	6,313	6,123	5,906	4,297	5,279
サ ー ビ ス 業	給与所得者数(人)	26,291	891,318	1,651,126	1,502,460	1,360,506	1,302,666	1,311,054	1,502,800	1,122,129	1,450,568	12,120,918
	給与総額(百万円)	43,225	2,359,308	5,491,420	5,901,895	6,185,732	6,068,279	6,500,173	7,685,774	5,709,820	5,700,333	51,645,958
	平均給与(千 円)	1,644	2,647	3,326	3,928	4,547	4,658	4,958	5,114	5,088	3,930	4,261
農 林 水 産 ・ 鉱 業	給与所得者数(人)	5,492	5,968	26,483	27,009	26,457	30,541	45,162	50,290	44,235	136,251	397,888
	給与総額(百万円)	12,764	18,332	82,093	82,365	85,678	91,847	172,548	182,642	136,819	344,944	1,210,033
	平均給与(千 円)	2,324	3,072	3,100	3,050	3,238	3,007	3,821	3,632	3,093	2,532	3,041
合 計	給与所得者数(人)	228,558	2,776,717	5,494,538	5,484,589	4,978,371	4,794,221	4,959,491	6,183,960	4,867,112	4,956,514	44,724,071
	給与総額(百万円)	343,963	7,199,847	19,102,283	22,983,661	23,798,558	24,000,885	25,331,855	32,178,909	25,511,580	19,807,467	200,259,007
	平均給与(千 円)	1,505	2,593	3,477	4,191	4,780	5,006	5,108	5,204	5,242	3,996	4,478

第13表 事業所規模別及び勤続年数別の給与所得者数・給与額

その1 給与所得者数

(1年を通じて勤務した給与所得者)

勤続年数 事業所規模・性		1～4年	5～9	10～14	15～19	20～24	25～29	30～34	35年以上	合計	
		人	人	人	人	人	人	人	人	人	
10人未満	男	1,229,032	915,734	820,495	479,888	399,712	274,356	264,545	372,637	4,756,399	
	女	1,027,367	758,990	682,007	428,918	362,581	257,386	260,631	299,311	4,077,191	
	計	2,256,399	1,674,724	1,502,502	908,806	762,293	531,742	525,176	671,948	8,833,590	
10人以上	男	1,492,009	1,029,016	662,936	431,976	363,022	263,280	222,669	204,960	4,669,868	
	女	1,051,713	562,425	332,719	166,848	143,991	83,127	65,816	56,801	2,463,440	
	計	2,543,722	1,591,441	995,655	598,824	507,013	346,407	288,485	261,761	7,133,308	
人 以 上	30人以上	男	1,574,887	998,610	693,756	474,050	345,293	270,548	215,354	191,798	4,764,296
		女	1,172,565	696,427	401,145	190,349	109,125	67,722	37,181	24,444	2,698,958
		計	2,747,452	1,695,037	1,094,901	664,399	454,418	338,270	252,535	216,242	7,463,254
	100人以上	男	1,771,936	1,258,452	966,002	618,553	506,344	422,472	397,551	291,071	6,232,381
		女	1,639,300	867,135	503,117	241,976	125,980	81,503	45,257	30,493	3,534,761
		計	3,411,236	2,125,587	1,469,119	860,529	632,324	503,975	442,808	321,564	9,767,142
	500人以上	男	470,151	360,665	370,467	225,720	182,306	167,605	172,511	114,379	2,063,804
		女	467,824	257,187	173,023	68,863	46,927	34,402	15,925	10,033	1,074,184
		計	937,975	617,852	543,490	294,583	229,233	202,007	188,436	124,412	3,137,988
	1,000人以上	男	723,437	556,758	611,700	388,349	336,986	305,109	317,186	210,385	3,449,910
		女	789,017	371,459	256,249	113,312	68,785	41,652	27,550	11,495	1,679,519
		計	1,512,454	928,217	867,949	501,661	405,771	346,761	344,736	221,880	5,129,429
	5,000人以上	男	393,906	289,877	364,741	247,912	248,173	233,594	232,514	167,112	2,177,829
		女	519,254	228,664	159,176	67,422	45,049	34,241	19,273	8,452	1,081,531
		計	913,160	518,541	523,917	315,334	293,222	267,835	251,787	175,564	3,259,360
	計	男	4,934,317	3,464,362	3,006,666	1,954,584	1,619,102	1,399,328	1,335,116	974,745	18,688,220
		女	4,587,960	2,420,872	1,492,710	681,922	395,866	259,520	145,186	84,917	10,068,953
		計	9,522,277	5,885,234	4,499,376	2,636,506	2,014,968	1,658,848	1,480,302	1,059,662	28,757,173
	合計	男	7,655,358	5,409,112	4,490,097	2,866,448	2,381,836	1,936,964	1,822,330	1,552,342	28,114,487
		女	6,667,040	3,742,287	2,507,436	1,277,688	902,438	600,033	471,633	441,029	16,609,584
		計	14,322,398	9,151,399	6,997,533	4,144,136	3,284,274	2,536,997	2,293,963	1,993,371	44,724,071

その2 給与総額

(1年を通じて勤務した給与所得者)

勤続年数 事業所規模・性		1～4年	5～9	10～14	15～19	20～24	25～29	30～34	35年以上	合計	
		百万円	百万円	百万円	百万円	百万円	百万円	百万円	百万円	百万円	
10人未満	男	4,426,880	3,880,388	4,045,528	2,245,014	1,965,129	1,425,744	1,403,855	1,651,177	21,043,715	
	女	2,217,094	1,848,918	1,791,248	1,173,698	969,464	718,082	714,631	746,471	10,179,605	
	計	6,643,974	5,729,306	5,836,776	3,418,712	2,934,592	2,143,826	2,118,486	2,397,648	31,223,320	
10人以上	男	5,758,320	4,606,113	3,445,119	2,568,748	2,295,846	1,750,574	1,527,571	1,446,465	23,398,757	
	女	2,377,816	1,543,787	1,029,690	552,019	527,967	342,359	295,369	227,093	6,896,098	
	計	8,136,136	6,149,900	4,474,809	3,120,767	2,823,813	2,092,932	1,822,940	1,673,558	30,294,855	
人 以 上	30人以上	男	6,068,956	4,483,879	3,577,233	2,711,704	2,266,011	1,932,761	1,618,427	1,553,525	24,212,496
		女	2,584,934	1,809,233	1,213,118	653,593	422,310	323,410	181,103	107,705	7,295,406
		計	8,653,890	6,293,112	4,790,351	3,365,296	2,688,321	2,256,172	1,799,530	1,661,230	31,507,902
	100人以上	男	7,138,260	5,873,310	5,258,249	3,867,645	3,434,022	3,149,331	3,210,439	2,450,879	34,382,135
		女	3,911,380	2,474,831	1,671,618	898,581	523,998	374,423	237,360	188,965	10,281,156
		計	11,049,640	8,348,141	6,929,867	4,766,226	3,958,020	3,523,754	3,447,799	2,639,844	44,663,291
	500人以上	男	1,973,405	1,801,476	2,123,794	1,519,314	1,331,020	1,314,976	1,449,944	1,004,642	12,518,572
		女	1,194,753	770,217	629,056	290,136	234,704	206,430	101,232	66,085	3,492,611
		計	3,168,158	2,571,693	2,752,849	1,809,450	1,565,724	1,521,406	1,551,176	1,070,727	16,011,184
	1,000人以上	男	3,041,032	2,909,399	3,800,674	2,808,707	2,725,791	2,668,046	2,872,747	1,862,296	22,688,692
		女	1,736,048	1,033,852	891,334	456,016	331,759	247,274	180,809	75,438	4,952,531
		計	4,777,080	3,943,251	4,692,009	3,264,723	3,057,550	2,915,320	3,053,556	1,937,735	27,641,223
	5,000人以上	男	1,584,001	1,667,326	2,556,761	2,037,385	2,161,827	2,214,052	2,185,903	1,489,311	15,896,565
		女	972,380	554,447	571,950	286,580	237,538	214,117	128,841	54,813	3,020,666
		計	2,556,381	2,221,773	3,128,711	2,323,965	2,399,365	2,428,169	2,314,743	1,544,124	18,917,232
	計	男	19,805,654	16,735,390	17,316,711	12,944,754	11,918,671	11,279,166	11,337,460	8,360,654	109,698,460
		女	10,399,495	6,642,581	4,977,076	2,584,905	1,750,309	1,365,655	829,345	493,007	29,042,372
		計	30,205,149	23,377,971	22,293,787	15,529,660	13,668,979	12,644,821	12,166,805	8,853,660	138,740,832
	合計	男	29,990,854	25,221,892	24,807,358	17,758,517	16,179,645	14,455,484	14,268,886	11,458,296	154,140,932
		女	14,994,405	10,035,285	7,798,014	4,310,622	3,247,739	2,426,095	1,839,344	1,466,570	46,118,075
		計	44,985,258	35,257,177	32,605,372	22,069,139	19,427,384	16,881,579	16,108,230	12,924,867	200,259,007

第13表 事業所規模別及び勤続年数別の給与所得者数・給与額(続)

その3 平均給与

(1年を通じて勤務した給与所得者)

勤続年数 事業所規模・性		1～4年	5～9	10～14	15～19	20～24	25～29	30～34	35年以上	合計	
		千円	千円	千円	千円	千円	千円	千円	千円	千円	
10人未満	男	3,602	4,237	4,931	4,678	4,916	5,197	5,307	4,431	4,424	
	女	2,158	2,436	2,626	2,736	2,674	2,790	2,742	2,494	2,497	
	計	2,945	3,421	3,885	3,762	3,850	4,032	4,034	3,568	3,535	
10人以上	男	3,859	4,476	5,197	5,947	6,324	6,649	6,860	7,057	5,011	
	女	2,261	2,745	3,095	3,309	3,667	4,118	4,488	3,998	2,799	
	計	3,199	3,864	4,494	5,211	5,570	6,042	6,319	6,393	4,247	
人 以 上	30人以上	男	3,854	4,490	5,156	5,720	6,563	7,144	7,515	8,100	5,082
		女	2,205	2,598	3,024	3,434	3,870	4,776	4,871	4,406	2,703
		計	3,150	3,713	4,375	5,065	5,916	6,670	7,126	7,682	4,222
	100人以上	男	4,029	4,667	5,443	6,253	6,782	7,455	8,076	8,420	5,517
		女	2,386	2,854	3,323	3,714	4,159	4,594	5,245	6,197	2,909
		計	3,239	3,927	4,717	5,539	6,259	6,992	7,786	8,209	4,573
	500人以上	男	4,197	4,995	5,733	6,731	7,301	7,846	8,405	8,783	6,066
		女	2,554	2,995	3,636	4,213	5,001	6,001	6,357	6,587	3,251
		計	3,378	4,162	5,065	6,142	6,830	7,531	8,232	8,606	5,102
	1,000人以上	男	4,204	5,226	6,213	7,232	8,089	8,745	9,057	8,852	6,577
		女	2,200	2,783	3,478	4,024	4,823	5,937	6,563	6,563	2,949
		計	3,158	4,248	5,406	6,508	7,535	8,407	8,858	8,733	5,389
	5,000人以上	男	4,021	5,752	7,010	8,218	8,711	9,478	9,401	8,912	7,299
		女	1,873	2,425	3,593	4,251	5,273	6,253	6,685	6,485	2,793
		計	2,799	4,285	5,972	7,370	8,183	9,066	9,193	8,795	5,804
	計	男	4,014	4,831	5,759	6,623	7,361	8,060	8,492	8,577	5,870
		女	2,267	2,744	3,334	3,791	4,421	5,262	5,712	5,806	2,884
		計	3,172	3,972	4,955	5,890	6,784	7,623	8,219	8,355	4,825
	合計	男	3,918	4,663	5,525	6,195	6,793	7,463	7,830	7,381	5,483
		女	2,249	2,682	3,110	3,374	3,599	4,043	3,900	3,325	2,777
		計	3,141	3,853	4,660	5,325	5,915	6,654	7,022	6,484	4,478

第14表 企業規模別及び勤続年数別の給与所得者数・給与額

その1 給与所得者数

(1年を通じて勤務した給与所得者)

企業規模・性		勤続年数		1～4年	5～9	10～14	15～19	20～24	25～29	30～34	35年以上	合 計
		1～4年	5～9									
個 人	男		人	372,348	224,331	152,556	93,060	80,104	55,406	51,975	55,199	1,084,979
	女		人	596,964	362,197	267,060	185,862	173,223	128,651	130,814	159,577	2,004,348
	計		人	969,312	586,528	419,616	278,922	253,327	184,057	182,789	214,776	3,089,327
株 式 会 社 (資 本 金 階 級 別)	2,000万円未 満	男		1,735,915	1,119,159	826,809	511,186	426,683	313,695	257,895	285,923	5,477,265
		女		1,091,545	673,482	447,380	266,253	175,200	105,733	85,027	82,878	2,927,498
		計		2,827,460	1,792,641	1,274,189	777,439	601,883	419,428	342,922	368,801	8,404,763
	2,000万円以 上	男		1,166,852	819,490	539,413	367,430	312,776	211,752	169,347	176,255	3,763,315
		女		745,716	389,424	249,422	113,476	65,419	45,134	30,010	32,496	1,671,097
		計		1,912,568	1,208,914	788,835	480,906	378,195	256,886	199,357	208,751	5,434,412
	5,000万円以 上	男		683,864	465,098	330,920	233,540	175,107	134,516	111,907	98,846	2,233,798
		女		478,346	268,649	151,754	69,347	35,877	16,437	9,883	9,017	1,039,310
		計		1,162,210	733,747	482,674	302,887	210,984	150,953	121,790	107,863	3,273,108
	1億円以上	男		894,183	665,841	592,026	372,467	275,407	226,933	233,795	190,088	3,450,740
		女		717,112	368,451	220,092	93,201	53,403	24,826	16,702	8,514	1,502,301
		計		1,611,295	1,034,292	812,118	465,668	328,810	251,759	250,497	198,602	4,953,041
10億円以上	男		1,065,868	912,968	1,163,644	718,805	661,141	633,472	686,476	453,237	6,295,611	
	女		939,151	480,178	380,803	164,569	103,163	68,004	40,506	21,611	2,197,985	
	計		2,005,019	1,393,146	1,544,447	883,374	764,304	701,476	726,982	474,848	8,493,596	
計	男		5,546,682	3,982,556	3,452,812	2,203,428	1,851,114	1,520,368	1,459,420	1,204,349	21,220,729	
	女		3,971,870	2,180,184	1,449,451	706,846	433,062	260,134	182,128	154,516	9,338,191	
	計		9,518,552	6,162,740	4,902,263	2,910,274	2,284,176	1,780,502	1,641,548	1,358,865	30,558,920	
その他の法人	男		1,736,328	1,202,225	884,729	569,960	450,618	361,190	310,935	292,794	5,808,779	
	女		2,098,206	1,199,906	790,925	384,980	296,153	211,248	158,691	126,936	5,267,045	
	計		3,834,534	2,402,131	1,675,654	954,940	746,771	572,438	469,626	419,730	11,075,824	
合 計	男		7,655,358	5,409,112	4,490,097	2,866,448	2,381,836	1,936,964	1,822,330	1,552,342	28,114,487	
	女		6,667,040	3,742,287	2,507,436	1,277,688	902,438	600,033	471,633	441,029	16,609,584	
	計		14,322,398	9,151,399	6,997,533	4,144,136	3,284,274	2,536,997	2,293,963	1,993,371	44,724,071	

第14表 企業規模別及び勤続年数別の給与所得者数・給与額(続)

その2 給与総額

(1年を通じて勤務した給与所得者)

勤続年数		1～4年	5～9	10～14	15～19	20～24	25～29	30～34	35年以上	合計	
企業規模・性		百万円	百万円	百万円	百万円	百万円	百万円	百万円	百万円	百万円	
個人	男	1,133,639	790,413	529,551	344,070	312,831	244,115	237,246	160,199	3,752,064	
	女	1,251,778	867,971	651,588	502,994	451,988	328,839	303,027	359,331	4,717,516	
	計	2,385,416	1,658,384	1,181,139	847,064	764,819	572,955	540,274	519,529	8,469,581	
株式会社 (資本金 階級別)	2,000万円 未 満	男	6,184,204	4,912,548	4,265,867	2,777,973	2,601,327	2,017,217	1,678,642	1,805,551	26,243,328
		女	2,108,057	1,582,238	1,205,195	750,574	557,501	381,342	336,117	279,779	7,200,803
		計	8,292,261	6,494,786	5,471,061	3,528,547	3,158,828	2,398,559	2,014,759	2,085,329	33,444,132
	2,000万円 以 上	男	4,434,191	3,644,716	2,788,340	2,147,219	1,981,841	1,406,864	1,249,185	1,266,771	18,919,127
		女	1,531,182	956,275	700,901	351,248	242,252	149,373	130,742	146,997	4,208,970
		計	5,965,372	4,600,991	3,489,241	2,498,467	2,224,093	1,556,237	1,379,928	1,413,768	23,128,098
	5,000万円 以 上	男	2,661,736	2,114,607	1,698,034	1,348,120	1,101,257	941,319	827,155	796,401	11,488,629
		女	1,045,188	683,756	455,665	225,614	122,183	63,894	41,192	48,884	2,686,377
		計	3,706,924	2,798,363	2,153,699	1,573,735	1,223,440	1,005,213	868,347	845,285	14,175,006
	1億円以上	男	3,699,779	3,169,868	3,291,431	2,326,363	1,913,940	1,693,282	1,863,841	1,601,494	19,559,998
		女	1,622,063	1,007,548	691,654	329,841	222,024	114,497	79,798	37,480	4,104,905
		計	5,321,843	4,177,416	3,983,085	2,656,204	2,135,964	1,807,779	1,943,640	1,638,974	23,664,902
	10億円以上	男	5,011,274	5,003,863	7,426,495	5,418,360	5,410,568	5,616,603	6,153,348	3,978,972	44,019,482
		女	2,125,587	1,371,387	1,410,580	694,980	518,920	398,796	256,770	127,237	6,904,257
		計	7,136,861	6,375,250	8,837,076	6,113,340	5,929,488	6,015,399	6,410,118	4,106,208	50,923,738
	計	男	21,991,184	18,845,601	19,470,167	14,018,035	13,008,933	11,675,284	11,772,172	9,449,188	120,230,565
		女	8,432,077	5,601,205	4,463,994	2,352,257	1,662,880	1,107,903	844,619	640,377	25,105,312
		計	30,423,261	24,446,806	23,934,162	16,370,292	14,671,813	12,783,187	12,616,791	10,089,565	145,335,876
その他の法人	男	6,866,031	5,585,878	4,807,639	3,396,412	2,857,880	2,536,085	2,259,468	1,848,910	30,158,303	
	女	5,310,550	3,566,110	2,682,432	1,455,371	1,132,872	989,353	691,697	466,863	16,295,247	
	計	12,176,581	9,151,987	7,490,071	4,851,783	3,990,752	3,525,438	2,951,166	2,315,773	46,453,550	
合計	男	29,990,854	25,221,892	24,807,358	17,758,517	16,179,645	14,455,484	14,268,886	11,458,296	154,140,932	
	女	14,994,405	10,035,285	7,798,014	4,310,622	3,247,739	2,426,095	1,839,344	1,466,570	46,118,075	
	計	44,985,258	35,257,177	32,605,372	22,069,139	19,427,384	16,881,579	16,108,230	12,924,867	200,259,007	

その3 平均給与

(1年を通じて勤務した給与所得者)

企業規模・性		勤続年数		1～4年	5～9	10～14	15～19	20～24	25～29	30～34	35年以上	合計
		男	女	千円	千円	千円	千円	千円	千円	千円	千円	千円
個人	男			3,045	3,523	3,471	3,697	3,905	4,406	4,565	2,902	3,458
	女			2,097	2,396	2,440	2,706	2,609	2,556	2,316	2,252	2,354
	計			2,461	2,827	2,815	3,037	3,019	3,113	2,956	2,419	2,742
株式会社 (資本金 階級別)	2,000万円 未満	男		3,563	4,389	5,159	5,434	6,097	6,431	6,509	6,315	4,791
		女		1,931	2,349	2,694	2,819	3,182	3,607	3,953	3,376	2,460
		計		2,933	3,623	4,294	4,539	5,248	5,719	5,875	5,654	3,979
	2,000万円 以上	男		3,800	4,448	5,169	5,844	6,336	6,644	7,376	7,187	5,027
		女		2,053	2,456	2,810	3,095	3,703	3,310	4,357	4,524	2,519
		計		3,119	3,806	4,423	5,195	5,881	6,058	6,922	6,773	4,256
	5,000万円 以上	男		3,892	4,547	5,131	5,773	6,289	6,998	7,391	8,057	5,143
		女		2,185	2,545	3,003	3,253	3,406	3,887	4,168	5,421	2,585
		計		3,190	3,814	4,462	5,196	5,799	6,659	7,130	7,837	4,331
	1億円以上	男		4,138	4,761	5,560	6,246	6,949	7,462	7,972	8,425	5,668
		女		2,262	2,735	3,143	3,539	4,158	4,612	4,778	4,402	2,732
		計		3,303	4,039	4,905	5,704	6,496	7,181	7,759	8,253	4,778
	10億円以上	男		4,702	5,481	6,382	7,538	8,184	8,866	8,964	8,779	6,992
		女		2,263	2,856	3,704	4,223	5,030	5,864	6,339	5,888	3,141
		計		3,559	4,576	5,722	6,920	7,758	8,575	8,817	8,647	5,996
	計	男		3,965	4,732	5,639	6,362	7,028	7,679	8,066	7,846	5,666
		女		2,123	2,569	3,080	3,328	3,840	4,259	4,638	4,144	2,688
		計		3,196	3,967	4,882	5,625	6,423	7,180	7,686	7,425	4,756
その他の法人	男		3,954	4,646	5,434	5,959	6,342	7,021	7,267	6,315	5,192	
	女		2,531	2,972	3,392	3,780	3,825	4,683	4,359	3,678	3,094	
	計		3,176	3,810	4,470	5,081	5,344	6,159	6,284	5,517	4,194	
合計	男		3,918	4,663	5,525	6,195	6,793	7,463	7,830	7,381	5,483	
	女		2,249	2,682	3,110	3,374	3,599	4,043	3,900	3,325	2,777	
	計		3,141	3,853	4,660	5,325	5,915	6,654	7,022	6,484	4,478	

第15表 業種別及び勤続年数別の給与所得者数・給与額

(1年を通じて勤務した給与所得者)

業 種		勤続年数								
		1～4年	5～9	10～14	15～19	20～24	25～29	30～34	35年以上	合 計
建設業	給与所得者数(人)	1,042,457	960,379	699,111	432,844	359,297	275,097	252,263	189,292	4,210,740
	給与総額(百万円)	3,663,963	3,894,172	3,141,439	2,142,448	2,051,203	1,700,317	1,663,874	1,263,156	19,520,571
	平均給与(千円)	3,515	4,055	4,493	4,950	5,709	6,181	6,596	6,673	4,636
繊維工業	給与所得者数(人)	145,623	115,301	113,839	64,417	49,948	41,789	40,948	40,286	612,151
	給与総額(百万円)	345,582	330,281	333,355	232,496	208,950	188,311	214,591	208,830	2,062,396
	平均給与(千円)	2,373	2,865	2,928	3,609	4,183	4,506	5,241	5,184	3,369
化学工業	給与所得者数(人)	338,173	307,582	321,179	186,685	150,597	134,800	149,284	129,448	1,717,748
	給与総額(百万円)	1,173,454	1,286,790	1,696,412	1,127,518	990,482	1,027,724	1,205,416	1,061,700	9,569,494
	平均給与(千円)	3,470	4,184	5,282	6,040	6,577	7,624	8,075	8,202	5,571
金属機械工業	給与所得者数(人)	1,062,827	927,512	1,042,478	676,729	514,074	389,225	453,629	342,116	5,408,590
	給与総額(百万円)	3,685,968	3,708,302	5,063,697	3,777,183	3,235,772	2,746,925	3,432,160	2,518,686	28,168,693
	平均給与(千円)	3,468	3,998	4,857	5,582	6,294	7,057	7,566	7,362	5,208
その他の製造業	給与所得者数(人)	1,126,772	818,697	648,778	397,793	307,488	231,604	204,252	200,620	3,936,004
	給与総額(百万円)	3,078,847	2,806,062	2,612,623	1,865,035	1,608,240	1,487,921	1,356,058	1,215,449	16,030,236
	平均給与(千円)	2,732	3,427	4,027	4,688	5,230	6,424	6,639	6,058	4,073
卸小売業	給与所得者数(人)	3,440,838	1,942,075	1,293,910	801,999	636,657	462,008	418,245	443,059	9,438,791
	給与総額(百万円)	8,614,308	6,558,464	5,356,999	3,854,979	3,348,519	2,586,377	2,441,906	2,348,072	35,109,624
	平均給与(千円)	2,504	3,377	4,140	4,807	5,260	5,598	5,838	5,300	3,720
金融保険・不動産業	給与所得者数(人)	646,703	452,624	383,119	245,980	207,691	180,963	134,893	97,750	2,349,723
	給与総額(百万円)	2,553,674	2,041,768	2,189,930	1,509,047	1,479,942	1,490,095	1,056,707	697,568	13,018,730
	平均給与(千円)	3,949	4,511	5,716	6,135	7,126	8,234	7,834	7,136	5,541
運輸通信公益事業	給与所得者数(人)	1,441,585	897,335	725,590	420,196	332,909	280,817	235,580	197,506	4,531,518
	給与総額(百万円)	5,524,206	4,090,294	3,906,585	2,512,406	2,281,069	2,132,739	1,936,658	1,539,312	23,923,271
	平均給与(千円)	3,832	4,558	5,384	5,979	6,852	7,595	8,221	7,794	5,279
サービス業	給与所得者数(人)	4,983,630	2,665,486	1,723,064	883,324	688,357	514,688	377,245	285,124	12,120,918
	給与総額(百万円)	16,075,940	10,363,929	8,163,516	4,928,834	4,085,119	3,416,858	2,718,941	1,892,821	51,645,958
	平均給与(千円)	3,226	3,888	4,738	5,580	5,935	6,639	7,207	6,639	4,261
農林水産・鉱業	給与所得者数(人)	93,790	64,408	46,465	34,169	37,256	26,006	27,624	68,170	397,888
	給与総額(百万円)	269,316	177,115	140,815	119,193	138,088	104,312	81,920	179,273	1,210,033
	平均給与(千円)	2,871	2,750	3,031	3,488	3,706	4,011	2,966	2,630	3,041
合 計	給与所得者数(人)	14,322,398	9,151,399	6,997,533	4,144,136	3,284,274	2,536,997	2,293,963	1,993,371	44,724,071
	給与総額(百万円)	44,985,258	35,257,177	32,605,372	22,069,139	19,427,384	16,881,579	16,108,230	12,924,867	200,259,007
	平均給与(千円)	3,141	3,853	4,660	5,325	5,915	6,654	7,022	6,484	4,478

第16表 給与階級別の納税者数・非納税者数

その1 1年を通じて勤務した給与所得者

区分 給与階級	年末調整を行った者			年末調整を行わなかった者			合計			
	納税者	非納税者	計	納税者	非納税者	計	納税者	非納税者	計	
	人	人	人	人	人	人	人	人	人	
給 与 所 得 者 数	100万円以下	-	2,433,966	2,433,966	380,452	308,380	688,832	380,452	2,742,346	3,122,798
	200 "	3,122,734	1,500,526	4,623,260	687,404	96,099	783,503	3,810,138	1,596,625	5,406,763
	300 "	5,839,992	746,036	6,586,028	476,858	-	476,858	6,316,850	746,036	7,062,886
	400 "	7,000,677	695,276	7,695,953	300,468	-	300,468	7,301,145	695,276	7,996,421
	500 "	5,894,764	429,253	6,324,017	170,738	-	170,738	6,065,502	429,253	6,494,755
	600 "	4,348,503	263,422	4,611,925	111,813	-	111,813	4,460,316	263,422	4,723,738
	700 "	2,922,855	117,721	3,040,576	49,236	-	49,236	2,972,091	117,721	3,089,812
	800 "	2,140,261	44,767	2,185,028	40,703	-	40,703	2,180,964	44,767	2,225,731
	900 "	1,391,292	7,844	1,399,136	39,261	-	39,261	1,430,553	7,844	1,438,397
	1,000 "	963,559	1,408	964,967	28,687	-	28,687	992,246	1,408	993,654
	1,500 "	1,564,048	129	1,564,177	91,434	-	91,434	1,655,482	129	1,655,611
	2,000 "	282,502	-	282,502	59,396	-	59,396	341,898	-	341,898
	2,500 "	-	-	-	80,206	-	80,206	80,206	-	80,206
	2,500万円超	-	-	-	91,401	-	91,401	91,401	-	91,401
	計	35,471,187	6,240,348	41,711,535	2,608,057	404,479	3,012,536	38,079,244	6,644,827	44,724,071
給 与 額	100万円以下	百万円	百万円	百万円	百万円	百万円	百万円	百万円	百万円	百万円
	200 "	-	2,014,626	2,014,626	295,482	235,262	530,744	295,482	2,249,888	2,545,371
	300 "	4,978,794	1,935,224	6,914,018	985,274	122,853	1,108,127	5,964,068	2,058,077	8,022,145
	400 "	14,817,882	1,854,173	16,672,055	1,190,590	-	1,190,590	16,008,471	1,854,173	17,862,644
	500 "	24,499,771	2,418,560	26,918,331	1,047,791	-	1,047,791	25,547,562	2,418,560	27,966,122
	600 "	26,412,540	1,918,714	28,331,255	770,621	-	770,621	27,183,162	1,918,714	29,101,876
	700 "	23,855,132	1,438,862	25,293,994	623,592	-	623,592	24,478,723	1,438,862	25,917,586
	800 "	18,914,610	756,926	19,671,536	319,871	-	319,871	19,234,481	756,926	19,991,407
	900 "	15,983,257	332,611	16,315,868	301,024	-	301,024	16,284,280	332,611	16,616,892
	1,000 "	11,785,380	65,469	11,850,849	333,158	-	333,158	12,118,538	65,469	12,184,007
	1,500 "	9,124,320	12,981	9,137,301	273,731	-	273,731	9,398,050	12,981	9,411,032
	2,000 "	18,433,634	1,308	18,434,942	1,113,076	-	1,113,076	19,546,709	1,308	19,548,018
	2,500 "	4,775,800	-	4,775,800	1,064,354	-	1,064,354	5,840,154	-	5,840,154
	2,500万円超	-	-	-	1,834,828	-	1,834,828	1,834,828	-	1,834,828
	計	173,581,118	12,749,455	186,330,573	13,570,319	358,114	13,928,434	187,151,437	13,107,570	200,259,007
税 額	100万円以下	百万円	百万円	百万円	百万円	百万円	百万円	百万円	百万円	百万円
	200 "	-	-	-	11,718	-	11,718	11,718	-	11,718
	300 "	83,149	-	83,149	36,311	-	36,311	119,460	-	119,460
	400 "	377,378	-	377,378	55,094	-	55,094	432,472	-	432,472
	500 "	680,682	-	680,682	56,689	-	56,689	737,370	-	737,370
	600 "	752,841	-	752,841	47,478	-	47,478	800,318	-	800,318
	700 "	701,365	-	701,365	57,270	-	57,270	758,636	-	758,636
	800 "	592,488	-	592,488	21,834	-	21,834	614,322	-	614,322
	900 "	588,475	-	588,475	29,109	-	29,109	617,583	-	617,583
	1,000 "	516,507	-	516,507	36,935	-	36,935	553,442	-	553,442
	1,500 "	475,797	-	475,797	42,823	-	42,823	518,620	-	518,620
	2,000 "	1,331,407	-	1,331,407	145,750	-	145,750	1,477,157	-	1,477,157
	2,500 "	584,025	-	584,025	176,571	-	176,571	760,596	-	760,596
	2,500万円超	-	-	-	323,212	-	323,212	323,212	-	323,212
	計	6,684,115	-	6,684,115	1,869,751	-	1,869,751	8,553,866	-	8,553,866

第16表 給与階級別の納税者数・非納税者数(続)

その2 1年未満勤続者

区分 給与階級		年末調整を行った者			年末調整を行わなかった者			合計		
		納税者	非納税者	計	納税者	非納税者	計	納税者	非納税者	計
		人	人	人	人	人	人	人	人	人
給 与 所 得 者 数	100万円以下	-	2,176,038	2,176,038	1,446,646	1,082,384	2,529,030	1,446,646	3,258,422	4,705,068
	200 "	896,760	360,843	1,257,603	411,683	36,023	447,706	1,308,443	396,866	1,705,309
	300 "	697,984	88,516	786,500	82,624	-	82,624	780,608	88,516	869,124
	400 "	269,428	29,741	299,169	29,767	-	29,767	299,195	29,741	328,936
	500 "	128,798	9,781	138,579	9,090	-	9,090	137,888	9,781	147,669
	600 "	33,820	4,145	37,965	3,251	-	3,251	37,071	4,145	41,216
	700 "	29,627	1,184	30,811	1,087	-	1,087	30,714	1,184	31,898
	800 "	18,665	24	18,689	1,047	-	1,047	19,712	24	19,736
	900 "	10,906	134	11,040	2,578	-	2,578	13,484	134	13,618
	1,000 "	4,706	-	4,706	1,408	-	1,408	6,114	-	6,114
	1,500 "	11,111	-	11,111	1,854	-	1,854	12,965	-	12,965
	2,000 "	4,699	-	4,699	-	-	-	4,699	-	4,699
	2,500 "	-	-	-	513	-	513	513	-	513
	2,500万円超	-	-	-	929	-	929	929	-	929
計	2,106,504	2,670,406	4,776,910	1,992,477	1,118,407	3,110,884	4,098,981	3,788,813	7,887,794	
給 与 額	100万円以下	百万円	百万円	百万円	百万円	百万円	百万円	百万円	百万円	百万円
	100万円以下	-	970,569	970,569	592,608	301,720	894,328	592,608	1,272,289	1,864,897
	200 "	1,424,972	469,199	1,894,172	588,442	48,780	637,222	2,013,415	517,979	2,531,394
	300 "	1,694,899	213,701	1,908,600	199,464	-	199,464	1,894,363	213,701	2,108,064
	400 "	925,486	104,770	1,030,256	100,677	-	100,677	1,026,162	104,770	1,130,932
	500 "	575,048	44,063	619,112	40,943	-	40,943	615,991	44,063	660,055
	600 "	185,031	22,399	207,430	18,032	-	18,032	203,063	22,399	225,462
	700 "	193,564	7,692	201,255	7,059	-	7,059	200,623	7,692	208,314
	800 "	138,412	171	138,583	7,726	-	7,726	146,139	171	146,309
	900 "	92,695	1,187	93,883	22,134	-	22,134	114,829	1,187	116,017
	1,000 "	44,500	-	44,500	13,496	-	13,496	57,996	-	57,996
	1,500 "	132,998	-	132,998	20,605	-	20,605	153,603	-	153,603
	2,000 "	78,434	-	78,434	-	-	-	78,434	-	78,434
	2,500 "	-	-	-	12,201	-	12,201	12,201	-	12,201
2,500万円超	-	-	-	45,533	-	45,533	45,533	-	45,533	
計	5,486,040	1,833,751	7,319,790	1,668,919	350,500	2,019,419	7,154,959	2,184,251	9,339,210	
税 額	100万円以下	百万円	百万円	百万円	百万円	百万円	百万円	百万円	百万円	百万円
	100万円以下	-	-	-	21,477	-	21,477	21,477	-	21,477
	200 "	25,035	-	25,035	23,185	-	23,185	48,220	-	48,220
	300 "	45,706	-	45,706	8,726	-	8,726	54,432	-	54,432
	400 "	25,392	-	25,392	3,963	-	3,963	29,356	-	29,356
	500 "	16,198	-	16,198	2,810	-	2,810	19,008	-	19,008
	600 "	6,071	-	6,071	997	-	997	7,067	-	7,067
	700 "	5,484	-	5,484	866	-	866	6,350	-	6,350
	800 "	4,632	-	4,632	692	-	692	5,324	-	5,324
	900 "	4,574	-	4,574	3,289	-	3,289	7,863	-	7,863
	1,000 "	2,512	-	2,512	3,423	-	3,423	5,934	-	5,934
	1,500 "	10,041	-	10,041	2,602	-	2,602	12,643	-	12,643
	2,000 "	10,213	-	10,213	-	-	-	10,213	-	10,213
	2,500 "	-	-	-	2,167	-	2,167	2,167	-	2,167
2,500万円超	-	-	-	13,751	-	13,751	13,751	-	13,751	
計	155,858	-	155,858	87,947	-	87,947	243,805	-	243,805	

第17表 給与階級別の諸控除

その1 総括表

(年末調整を行った1年を通じて勤務した給与所得者)

区分 給与階級		給与所得 者数	給与額	税額	控除対象配偶者数								
					控除対象 配偶者数 ①	うち一般控除対象配偶者数				うち老人控除対象配偶者数			
						一般	障害者	同居特別 障害者	非同居特 別障害者	一般	障害者	同居特別 障害者	非同居特 別障害者
納 税 者	100万円以下	-	-	-	-	-	-	-	-	-	-	-	-
	200 "	3,122,734	4,978,794	83,149	19,145	17,285	-	-	-	1,860	-	-	-
	300 "	5,839,992	14,817,882	377,378	291,562	286,560	1,721	-	662	2,619	-	-	-
	400 "	7,000,677	24,499,771	680,682	1,081,804	1,050,288	8,293	2,343	309	15,521	4,388	662	-
	500 "	5,894,764	26,412,540	752,841	1,763,725	1,736,309	8,023	5,931	2,058	10,933	121	350	-
	600 "	4,348,503	23,855,132	701,365	1,821,335	1,797,188	10,001	5,980	546	6,958	-	662	-
	700 "	2,922,855	18,914,610	592,488	1,531,769	1,514,571	5,906	6,215	367	4,710	-	-	-
	800 "	2,140,261	15,983,257	588,475	1,244,691	1,233,520	2,628	3,666	1,128	3,749	-	-	-
	900 "	1,391,292	11,785,380	516,507	874,215	868,078	2,062	1,998	181	1,884	12	-	-
	1,000 "	963,559	9,124,320	475,797	646,057	637,600	3,748	1,882	452	2,375	-	-	-
	1,500 "	1,564,048	18,433,634	1,331,407	1,071,433	1,060,428	3,536	2,774	235	4,460	-	-	-
	2,000 "	282,502	4,775,800	584,025	183,963	180,911	1,586	498	-	968	-	-	-
	計	35,471,187	173,581,118	6,684,115	10,529,699	10,382,738	47,504	31,287	5,938	56,037	4,521	1,674	-
非 納 税 者	100万円以下	2,433,966	2,014,626	-	75,286	61,087	-	-	-	13,641	558	-	-
	200 "	1,500,526	1,935,224	-	295,981	245,095	5,995	4,540	1,405	37,104	806	1,036	-
	300 "	746,036	1,854,173	-	471,252	438,257	8,387	4,454	711	16,519	1,633	733	558
	400 "	695,276	2,418,560	-	520,920	507,534	4,257	5,671	15	3,110	-	333	-
	500 "	429,253	1,918,714	-	334,471	326,044	2,121	5,054	662	590	-	-	-
	600 "	263,422	1,438,862	-	216,052	214,145	622	1,285	-	-	-	-	-
	700 "	117,721	756,926	-	105,908	104,964	-	944	-	-	-	-	-
	800 "	44,767	332,611	-	42,849	42,195	352	302	-	-	-	-	-
	900 "	7,844	65,469	-	7,361	7,361	-	-	-	-	-	-	-
	1,000 "	1,408	12,981	-	1,408	1,408	-	-	-	-	-	-	-
	1,500 "	129	1,308	-	129	129	-	-	-	-	-	-	-
	2,000 "	-	-	-	-	-	-	-	-	-	-	-	-
	計	6,240,348	12,749,455	-	2,071,617	1,948,219	21,734	22,250	2,793	70,964	2,997	2,102	558
合 計	100万円以下	2,433,966	2,014,626	-	75,286	61,087	-	-	-	13,641	558	-	-
	200 "	4,623,260	6,914,018	83,149	315,126	262,380	5,995	4,540	1,405	38,964	806	1,036	-
	300 "	6,586,028	16,672,055	377,378	762,814	724,817	10,108	4,454	1,373	19,138	1,633	733	558
	400 "	7,695,953	26,918,331	680,682	1,602,724	1,557,822	12,550	8,014	324	18,631	4,388	995	-
	500 "	6,324,017	28,331,255	752,841	2,098,196	2,062,353	10,144	10,985	2,720	11,523	121	350	-
	600 "	4,611,925	25,293,994	701,365	2,037,387	2,011,333	10,623	7,265	546	6,958	-	662	-
	700 "	3,040,576	19,671,536	592,488	1,637,677	1,619,535	5,906	7,159	367	4,710	-	-	-
	800 "	2,185,028	16,315,868	588,475	1,287,540	1,275,715	2,980	3,968	1,128	3,749	-	-	-
	900 "	1,399,136	11,850,849	516,507	881,576	875,439	2,062	1,998	181	1,884	12	-	-
	1,000 "	964,967	9,137,301	475,797	647,465	639,008	3,748	1,882	452	2,375	-	-	-
	1,500 "	1,564,177	18,434,942	1,331,407	1,071,562	1,060,557	3,536	2,774	235	4,460	-	-	-
	2,000 "	282,502	4,775,800	584,025	183,963	180,911	1,586	498	-	968	-	-	-
	計	41,711,535	186,330,573	6,684,115	12,601,316	12,330,957	69,238	53,537	8,731	127,001	7,518	3,776	558

第17表 給与階級別の諸控除(続)

その1 総括表

(年末調整を行った1年を通じて勤務した給与所得者)

区分 給与階級		扶養親族数								計 ①+②	
		扶養親族数					②のうち障害者数				
		②	うち一般 扶養親族数	うち特定 扶養親族数	うち老人扶養親族数		障害者数	同居特別 障害者数	非同居特別 障害者数		
			同居老親等	その他							
納 税 者	100万円以下	-	-	-	-	-	-	-	-	-	-
	200 "	31,183	27,125	1,414	2,261	383	-	-	-	-	50,328
	300 "	502,491	342,045	46,043	94,787	19,616	6,299	2,651	1,899	-	794,053
	400 "	1,862,443	1,410,040	195,159	217,390	39,854	18,193	8,427	5,562	-	2,944,247
	500 "	3,528,103	2,704,822	452,292	299,182	71,807	27,708	27,442	5,626	-	5,291,828
	600 "	3,897,594	2,788,842	680,682	356,716	71,354	36,725	39,308	5,736	-	5,718,929
	700 "	3,249,765	2,149,741	738,692	279,275	82,057	34,549	33,786	7,987	-	4,781,534
	800 "	2,553,942	1,565,155	668,683	247,929	72,175	23,877	25,650	10,334	-	3,798,633
	900 "	1,739,691	1,062,630	490,813	139,817	46,431	15,065	17,256	6,210	-	2,613,906
	1,000 "	1,196,719	689,897	372,943	86,971	46,908	8,788	10,843	2,903	-	1,842,776
	1,500 "	1,942,119	1,043,940	686,697	129,837	81,645	15,500	14,331	4,798	-	3,013,552
	2,000 "	342,204	168,048	130,044	25,465	18,647	3,152	2,317	567	-	526,167
	計	20,846,254	13,952,285	4,463,462	1,879,630	550,877	189,856	182,011	51,622	-	31,375,953
非 納 税 者	100万円以下	65,103	44,174	11,020	6,228	3,681	781	1,015	300	-	140,389
	200 "	490,039	321,319	86,797	71,026	10,897	11,384	11,747	1,650	-	786,020
	300 "	1,077,704	699,785	197,037	161,803	19,079	21,800	23,573	3,295	-	1,548,956
	400 "	1,518,950	1,063,543	247,031	174,574	33,802	21,950	35,595	3,422	-	2,039,870
	500 "	986,758	683,743	171,931	102,544	28,540	18,366	28,847	4,658	-	1,321,229
	600 "	574,541	445,528	69,713	48,748	10,552	9,639	15,643	1,574	-	790,593
	700 "	259,400	206,707	32,242	15,823	4,628	2,879	6,415	451	-	365,308
	800 "	107,197	77,230	19,749	8,359	1,859	2,197	2,365	113	-	150,046
	900 "	22,453	15,871	4,910	1,334	338	235	1,006	235	-	29,814
	1,000 "	4,453	2,358	1,323	-	772	-	29	258	-	5,861
	1,500 "	643	257	257	129	-	-	-	-	-	772
	2,000 "	-	-	-	-	-	-	-	-	-	-
	計	5,107,241	3,560,515	842,010	590,568	114,148	89,231	126,235	15,956	-	7,178,858
合 計	100万円以下	65,103	44,174	11,020	6,228	3,681	781	1,015	300	-	140,389
	200 "	521,222	348,444	88,211	73,287	11,280	11,384	11,747	1,650	-	836,348
	300 "	1,580,195	1,041,830	243,080	256,590	38,695	28,099	26,224	5,194	-	2,343,009
	400 "	3,381,393	2,473,583	442,190	391,964	73,656	40,143	44,022	8,984	-	4,984,117
	500 "	4,514,861	3,388,565	624,223	401,726	100,347	46,074	56,289	10,284	-	6,613,057
	600 "	4,472,135	3,234,370	750,395	405,464	81,906	46,364	54,951	7,310	-	6,509,522
	700 "	3,509,165	2,356,448	770,934	295,098	86,685	37,428	40,201	8,438	-	5,146,842
	800 "	2,661,139	1,642,385	688,432	256,288	74,034	26,074	28,015	10,447	-	3,948,679
	900 "	1,762,144	1,078,501	495,723	141,151	46,769	15,300	18,262	6,445	-	2,643,720
	1,000 "	1,201,172	692,255	374,266	86,971	47,680	8,788	10,872	3,161	-	1,848,637
	1,500 "	1,942,762	1,044,197	686,954	129,966	81,645	15,500	14,331	4,798	-	3,014,324
	2,000 "	342,204	168,048	130,044	25,465	18,647	3,152	2,317	567	-	526,167
	計	25,953,495	17,512,800	5,305,472	2,470,198	665,025	279,087	308,246	67,578	-	38,554,811

その1 総括表

(年末調整を行った1年を通じて勤務した給与所得者)

区分 給与階級	親族障害者			本人控除							社会保険料控除		小規模企業 共済等掛金控除		
	障害者	特別障害者		特別 障害者	障害者	老年者	寡婦	特別 寡婦	寡夫	勤学 劣生	人員	金額	人員	金額	
		同居	非同居												
	人	人	人	人	人	人	人	人	人	人	人	百万円	人	百万円	
納 税 者	100万円以下	-	-	-	-	-	-	-	-	-	-	-	-	-	
	200 "	-	-	-	4,148	18,581	77,272	33,599	2,309	-	-	2,257,308	423,352	15,565	1,951
	300 "	8,020	2,651	2,561	22,698	27,160	180,025	47,900	41,365	4,855	-	5,313,613	1,556,788	45,608	13,232
	400 "	30,874	11,432	5,871	17,161	32,134	162,161	27,718	62,462	14,068	-	6,692,570	2,650,454	41,064	11,609
	500 "	35,852	33,723	7,684	14,709	34,474	84,005	15,143	38,719	19,484	-	5,732,053	2,897,166	49,308	22,105
	600 "	46,726	45,950	6,282	10,177	18,781	73,929	7,764	23,718	16,919	-	4,256,883	2,604,003	58,120	26,839
	700 "	40,455	40,001	8,354	7,965	15,734	31,959	4,761	10,046	6,815	-	2,879,471	2,058,353	31,395	15,196
	800 "	26,505	29,316	11,462	4,370	13,313	38,309	2,512	-	-	-	2,111,793	1,686,524	33,203	17,014
	900 "	17,139	19,254	6,391	4,764	7,450	22,276	794	-	-	-	1,372,278	1,205,186	32,199	15,893
	1,000 "	12,536	12,725	3,355	1,354	4,250	20,164	700	-	-	-	947,192	887,971	22,828	11,277
	1,500 "	19,036	17,105	5,033	5,561	9,707	27,254	1,346	-	-	-	1,535,293	1,598,841	56,588	32,729
	2,000 "	4,738	2,815	567	3,982	1,930	-	350	-	-	-	276,314	315,579	19,196	13,260
	計	241,881	214,972	57,560	96,889	183,514	717,354	142,587	178,619	62,141	-	33,374,768	17,884,218	405,074	181,106
非 納 税 者	100万円以下	1,339	1,015	300	5,957	10,614	170,535	10,650	15,668	-	65,710	577,385	15,613	8,665	2,456
	200 "	18,185	17,323	3,055	12,595	32,581	329,969	34,671	110,236	1,359	19,315	991,459	137,116	20,638	6,269
	300 "	31,820	28,760	4,564	14,358	11,443	90,670	7,217	77,822	3,196	-	700,433	223,491	14,512	7,309
	400 "	26,207	41,599	3,437	5,971	6,874	15,326	1,282	15,823	7,668	-	674,661	301,194	5,377	2,017
	500 "	20,487	33,901	5,320	2,050	4,987	1,899	-	3,554	2,092	-	422,342	230,036	2,290	703
	600 "	10,261	16,928	1,574	974	1,205	635	-	1,362	1,259	-	261,711	165,133	1,638	592
	700 "	2,879	7,359	451	-	250	15	590	-	12	-	117,546	85,634	-	-
	800 "	2,549	2,667	113	133	336	-	-	-	-	-	44,767	35,948	-	-
	900 "	235	1,006	235	-	-	-	-	-	-	-	7,844	6,744	647	543
	1,000 "	-	29	258	-	-	-	-	-	-	-	1,408	1,358	-	-
	1,500 "	-	-	-	-	-	-	-	-	-	-	129	122	-	-
	2,000 "	-	-	-	-	-	-	-	-	-	-	-	-	-	-
	計	113,962	150,587	19,307	42,038	68,290	609,049	54,410	224,465	15,586	85,025	3,799,685	1,202,390	53,767	19,889
合 計	100万円以下	1,339	1,015	300	5,957	10,614	170,535	10,650	15,668	-	65,710	577,385	15,613	8,665	2,456
	200 "	18,185	17,323	3,055	16,743	51,162	407,241	68,270	112,545	1,359	19,315	3,248,767	560,467	36,203	8,220
	300 "	39,840	31,411	7,125	37,056	38,603	270,695	55,117	119,187	8,051	-	6,014,046	1,780,279	60,120	20,541
	400 "	57,081	53,031	9,308	23,132	39,008	177,487	29,000	78,285	21,736	-	7,367,231	2,951,648	46,441	13,626
	500 "	56,339	67,624	13,004	16,759	39,461	85,904	15,143	42,273	21,576	-	6,154,395	3,127,202	51,598	22,808
	600 "	56,987	62,878	7,856	11,151	19,986	74,564	7,764	25,080	18,178	-	4,518,594	2,769,137	59,758	27,431
	700 "	43,334	47,360	8,805	7,965	15,984	31,974	5,351	10,046	6,827	-	2,997,017	2,143,988	31,395	15,196
	800 "	29,054	31,983	11,575	4,503	13,649	38,309	2,512	-	-	-	2,156,560	1,722,472	33,203	17,014
	900 "	17,374	20,260	6,626	4,764	7,450	22,276	794	-	-	-	1,380,122	1,211,931	32,846	16,436
	1,000 "	12,536	12,754	3,613	1,354	4,250	20,164	700	-	-	-	948,600	889,329	22,828	11,277
	1,500 "	19,036	17,105	5,033	5,561	9,707	27,254	1,346	-	-	-	1,535,422	1,598,964	56,588	32,729
	2,000 "	4,738	2,815	567	3,982	1,930	-	350	-	-	-	276,314	315,579	19,196	13,260
	計	355,843	365,559	76,867	138,927	251,804	1,326,403	196,997	403,084	77,727	85,025	37,174,453	19,086,608	458,841	200,995

第17表 給与階級別の諸控除(続)

その1 総括表

(年末調整を行った1年を通じて勤務した給与所得者)

区分 給与階級		生命保険料控除						損害保険料控除		配偶者特別控除		住宅取得控除	
		人員		金額		内 生保一般分		内 個人年金分		人員		金額	
						人員	金額	人員	金額				
		人員	金額	人員	金額	人員	金額	人員	金額	人員	金額	人員	金額
納 税 者	100万円以下	-	-	-	-	-	-	-	-	-	-	-	-
	200 "	1,807,906	95,384	1,760,022	81,747	287,086	13,637	418,040	2,592	24,407	7,881	4,918	162
	300 "	4,169,329	221,324	4,090,431	190,230	658,115	31,094	1,266,677	7,689	290,404	91,787	27,210	1,440
	400 "	5,551,378	303,953	5,471,160	256,873	997,887	47,080	2,095,953	11,468	1,054,167	340,255	102,984	8,630
	500 "	5,110,240	294,886	5,055,423	242,000	1,115,803	52,886	2,445,960	13,379	1,702,889	562,425	175,457	19,080
	600 "	3,988,936	240,705	3,947,304	191,589	1,039,139	49,116	2,340,729	13,714	1,792,257	582,299	251,576	32,342
	700 "	2,765,822	169,847	2,737,286	133,760	760,337	36,087	1,886,787	10,654	1,502,534	488,686	249,892	38,321
	800 "	2,041,284	125,958	2,023,886	99,151	563,912	26,807	1,500,454	8,435	1,223,719	392,636	222,287	38,352
	900 "	1,342,282	84,775	1,329,971	65,559	400,539	19,216	1,018,916	5,590	868,794	283,776	161,102	32,253
	1,000 "	923,956	58,304	915,928	45,097	274,426	13,207	717,291	3,975	632,396	206,517	114,017	24,521
	1,500 "	1,489,942	94,831	1,474,080	72,752	455,541	22,079	1,213,137	6,746	698,804	234,498	181,143	40,256
	2,000 "	253,369	16,182	250,582	12,416	77,389	3,767	196,864	1,295	-	-	22,929	5,523
	計	29,444,444	1,706,150	29,056,073	1,391,175	6,630,174	314,977	15,100,808	85,537	9,790,371	3,190,761	1,513,515	240,880
非 納 税 者	100万円以下	285,424	13,909	275,587	12,557	29,746	1,351	67,384	346	35,475	12,840	595	9
	200 "	720,078	37,713	704,523	33,394	89,773	4,318	269,170	1,807	227,356	77,901	19,947	2,153
	300 "	567,719	30,531	562,316	27,189	70,214	3,342	289,304	1,835	425,306	146,765	47,635	6,124
	400 "	621,564	34,714	615,676	30,036	98,839	4,678	343,710	2,210	489,935	169,673	143,520	21,936
	500 "	399,979	22,782	399,165	19,330	74,009	3,452	307,748	1,538	316,874	109,145	252,321	46,331
	600 "	257,534	15,533	255,109	12,508	64,122	3,025	218,911	1,031	212,491	72,355	230,130	50,140
	700 "	115,698	7,298	115,384	5,718	33,525	1,580	100,216	443	102,041	35,072	112,049	28,187
	800 "	44,505	2,830	44,376	2,195	13,062	634	37,830	187	40,085	13,993	43,914	13,421
	900 "	7,844	505	7,844	379	2,600	126	6,856	29	7,277	2,404	7,844	2,677
	1,000 "	1,393	110	1,393	68	954	42	1,393	7	1,408	392	1,408	571
	1,500 "	129	6	129	6	-	-	129	-	129	49	129	56
	2,000 "	-	-	-	-	-	-	-	-	-	-	-	-
	計	3,021,867	165,930	2,981,502	143,381	476,844	22,549	1,642,651	9,432	1,858,377	640,589	859,492	171,605
合 計	100万円以下	285,424	13,909	275,587	12,557	29,746	1,351	67,384	346	35,475	12,840	595	9
	200 "	2,527,984	133,097	2,464,545	115,142	376,859	17,956	687,210	4,400	251,763	85,782	24,865	2,315
	300 "	4,737,048	251,855	4,652,747	217,419	728,329	34,436	1,555,981	9,524	715,710	238,552	74,845	7,564
	400 "	6,172,942	338,667	6,086,836	286,909	1,096,726	51,758	2,439,663	13,678	1,544,102	509,928	246,504	30,566
	500 "	5,510,219	317,668	5,454,588	261,330	1,189,812	56,338	2,753,708	14,917	2,019,763	671,571	427,778	65,411
	600 "	4,246,470	256,238	4,202,413	204,097	1,103,261	52,141	2,559,640	14,744	2,004,748	654,654	481,706	82,483
	700 "	2,881,520	177,145	2,852,670	139,478	793,862	37,667	1,987,003	11,096	1,604,575	523,758	361,941	66,508
	800 "	2,085,789	128,788	2,068,262	101,347	576,974	27,442	1,538,284	8,622	1,263,804	406,629	266,201	51,773
	900 "	1,350,126	85,280	1,337,815	65,938	403,139	19,342	1,025,772	5,618	876,071	286,180	168,946	34,930
	1,000 "	925,349	58,414	917,321	45,166	275,380	13,248	718,684	3,982	633,804	206,909	115,425	25,092
	1,500 "	1,490,071	94,837	1,474,209	72,758	455,541	22,079	1,213,266	6,746	698,933	234,547	181,272	40,312
	2,000 "	253,369	16,182	250,582	12,416	77,389	3,767	196,864	1,295	-	-	22,929	5,523
	計	32,466,311	1,872,080	32,037,575	1,534,556	7,107,018	337,526	16,743,459	94,969	11,648,748	3,831,350	2,373,007	412,486

その2 配偶者特別控除

(年末調整を行った1年を通じて勤務した給与所得者)

区分 給与階級		配偶者特別控除有						配偶者特別 控除 無 人員	合計 人員
		配偶者控除 有		配偶者控除 無		計			
		人員	金額	人員	金額	人員	金額		
納 税 者	100万円以下	-	-	-	-	-	-	-	-
	200 "	3,780	745	20,627	7,136	24,407	7,881	3,098,327	3,122,734
	300 "	223,325	69,965	67,079	21,822	290,404	91,787	5,549,588	5,839,992
	400 "	943,872	309,388	110,295	30,867	1,054,167	340,255	5,946,510	7,000,677
	500 "	1,611,416	538,666	91,473	23,760	1,702,889	562,425	4,191,875	5,894,764
	600 "	1,706,298	560,467	85,959	21,832	1,792,257	582,299	2,556,246	4,348,503
	700 "	1,444,713	474,345	57,821	14,341	1,502,534	488,686	1,420,321	2,922,855
	800 "	1,184,942	383,660	38,777	8,976	1,223,719	392,636	916,542	2,140,261
	900 "	842,165	277,690	26,629	6,086	868,794	283,776	522,498	1,391,292
	1,000 "	613,085	201,950	19,311	4,567	632,396	206,517	331,163	963,559
	1,500 "	682,839	230,449	15,965	4,049	698,804	234,498	865,244	1,564,048
	2,000 "	-	-	-	-	-	-	282,502	282,502
	計	9,256,435	3,047,325	533,936	143,436	9,790,371	3,190,761	25,680,816	35,471,187
非 納 税 者	100万円以下	23,634	8,342	11,841	4,499	35,475	12,840	2,398,491	2,433,966
	200 "	208,884	72,693	18,472	5,208	227,356	77,901	1,273,170	1,500,526
	300 "	415,192	144,054	10,114	2,712	425,306	146,765	320,730	746,036
	400 "	478,649	166,727	11,286	2,945	489,935	169,673	205,341	695,276
	500 "	310,633	107,860	6,241	1,285	316,874	109,145	112,379	429,253
	600 "	207,435	71,289	5,056	1,066	212,491	72,355	50,931	263,422
	700 "	99,453	34,490	2,588	582	102,041	35,072	15,680	117,721
	800 "	39,835	13,921	250	72	40,085	13,993	4,682	44,767
	900 "	6,930	2,297	347	107	7,277	2,404	567	7,844
	1,000 "	1,408	392	-	-	1,408	392	-	1,408
	1,500 "	129	49	-	-	129	49	-	129
	2,000 "	-	-	-	-	-	-	-	-
	計	1,792,182	622,113	66,195	18,476	1,858,377	640,589	4,381,971	6,240,348
合 計	100万円以下	23,634	8,342	11,841	4,499	35,475	12,840	2,398,491	2,433,966
	200 "	212,664	73,437	39,099	12,344	251,763	85,782	4,371,497	4,623,260
	300 "	638,517	214,019	77,193	24,533	715,710	238,552	5,870,318	6,586,028
	400 "	1,422,521	476,115	121,581	33,812	1,544,102	509,928	6,151,851	7,695,953
	500 "	1,922,049	646,526	97,714	25,044	2,019,763	671,571	4,304,254	6,324,017
	600 "	1,913,733	631,757	91,015	22,897	2,004,748	654,654	2,607,177	4,611,925
	700 "	1,544,166	508,835	60,409	14,924	1,604,575	523,758	1,436,001	3,040,576
	800 "	1,224,777	397,581	39,027	9,048	1,263,804	406,629	921,224	2,185,028
	900 "	849,095	279,987	26,976	6,194	876,071	286,180	523,065	1,399,136
	1,000 "	614,493	202,342	19,311	4,567	633,804	206,909	331,163	964,967
	1,500 "	682,968	230,498	15,965	4,049	698,933	234,547	865,244	1,564,177
	2,000 "	-	-	-	-	-	-	282,502	282,502
	計	11,048,617	3,669,438	600,131	161,912	11,648,748	3,831,350	30,062,787	41,711,535

第17表 給与階級別の諸控除(続)

その3 扶養人員別の社会保険料及び生命保険料控除

(年末調整を行った1年を通じて勤務した給与所得者)

扶養人員 給与階級		0人	1人	2人	3人	4人	5人	6人	7人	8人以上	合計	
社 会 保 険 料 控 除 額	控 除 人 員	人	人	人	人	人	人	人	人	人	人	
		100万円以下	546,363	24,515	4,071	2,130	306	-	-	-	-	577,385
		200 "	2,801,229	303,518	105,643	28,572	6,655	3,150	-	-	-	3,248,767
		300 "	4,750,048	693,302	353,116	148,209	53,364	13,366	2,641	-	-	6,014,046
		400 "	4,968,504	994,101	731,489	469,995	153,148	41,608	7,337	1,049	-	7,367,231
		500 "	3,200,202	984,682	882,022	748,374	261,896	62,097	12,788	2,322	12	6,154,395
		600 "	1,733,938	809,499	804,999	794,943	292,766	66,932	12,420	2,922	175	4,518,594
		700 "	824,677	605,317	596,506	669,696	233,366	52,735	11,843	2,373	504	2,997,017
		800 "	496,298	468,249	448,199	492,853	197,459	41,046	9,409	2,556	491	2,156,560
		900 "	260,949	318,347	298,187	339,251	127,269	27,534	7,415	1,155	15	1,380,122
	1,000 "	164,445	227,530	212,660	234,177	84,027	18,880	5,106	1,093	682	948,600	
	1,500 "	245,962	376,675	350,998	397,974	128,698	27,534	5,434	1,667	480	1,535,522	
	2,000 "	52,491	67,300	62,123	61,821	21,841	8,879	1,723	136	-	276,314	
	計	20,045,106	5,873,035	4,850,013	4,387,995	1,560,795	363,761	76,116	15,273	2,359	37,174,453	
	控 除 額	百万円	百万円	百万円	百万円	百万円	百万円	百万円	百万円	百万円	百万円	百万円
		100万円以下	14,095	1,073	277	166	2	-	-	-	-	15,613
		200 "	476,682	56,090	20,182	5,542	1,229	742	-	-	-	560,467
		300 "	1,381,377	212,775	112,924	49,287	18,162	4,826	927	-	-	1,780,279
		400 "	1,921,237	419,636	314,023	206,398	67,506	18,781	3,606	460	-	2,951,648
		500 "	1,546,688	525,201	465,697	406,288	141,515	33,715	6,969	1,122	7	3,127,202
600 "		1,011,163	511,449	502,214	503,619	186,784	43,650	8,276	1,858	123	2,769,137	
700 "		562,098	443,926	432,559	484,423	171,366	38,331	9,130	1,722	433	2,143,988	
800 "		375,585	380,998	365,779	394,047	161,660	34,402	7,615	2,007	379	1,722,472	
900 "		217,187	284,713	266,291	300,075	112,435	23,787	6,354	1,078	12	1,211,931	
1,000 "	144,937	216,580	201,086	222,432	80,047	17,805	4,652	1,123	666	889,329		
1,500 "	244,998	393,605	371,741	417,332	134,759	28,582	5,759	1,673	514	1,598,964		
2,000 "	56,886	74,344	72,343	73,154	26,126	10,481	2,087	158	-	315,579		
計	7,952,934	3,520,391	3,125,115	3,062,762	1,101,591	255,104	55,376	11,201	2,134	19,086,608		
生 命 保 険 料 控 除 額	控 除 人 員	人	人	人	人	人	人	人	人	人	人	
		100万円以下	262,794	18,485	3,498	647	-	-	-	-	-	285,424
		200 "	2,182,065	237,697	82,460	19,582	4,054	2,126	-	-	-	2,527,984
		300 "	3,692,807	581,162	292,818	119,521	39,211	8,888	2,641	-	-	4,737,048
		400 "	4,013,054	878,746	663,446	434,288	140,819	35,962	5,578	1,049	-	6,172,942
		500 "	2,730,114	911,380	843,794	710,489	246,131	54,332	13,770	197	12	5,510,219
		600 "	1,547,270	774,363	785,190	777,032	285,707	63,980	10,560	2,193	175	4,246,470
		700 "	753,912	587,434	586,671	659,638	227,214	52,660	11,934	1,553	504	2,881,520
		800 "	451,930	459,162	439,601	490,480	191,118	41,057	9,394	2,556	491	2,085,789
		900 "	248,417	312,228	291,315	335,464	126,648	27,454	7,430	1,155	15	1,350,126
	1,000 "	152,967	220,374	211,318	233,208	82,377	18,490	5,223	710	682	925,349	
	1,500 "	221,072	364,987	346,232	394,140	128,437	27,622	5,434	1,667	480	1,490,071	
	2,000 "	46,939	62,612	59,783	56,091	19,529	6,813	1,481	121	-	253,369	
	計	16,303,341	5,408,630	4,606,126	4,230,580	1,491,245	339,384	73,445	11,201	2,359	32,466,311	
	控 除 額	百万円	百万円	百万円	百万円	百万円	百万円	百万円	百万円	百万円	百万円	百万円
		100万円以下	12,788	942	146	32	-	-	-	-	-	13,909
		200 "	115,008	12,498	4,163	1,068	237	124	-	-	-	133,097
		300 "	196,024	30,903	15,636	6,697	2,023	441	132	-	-	251,855
		400 "	219,632	48,200	36,383	24,379	7,736	1,978	308	52	-	338,667
		500 "	158,681	52,378	48,149	40,603	14,007	3,137	704	10	1	317,668
600 "		94,721	46,097	47,171	46,462	17,053	3,976	601	148	9	256,238	
700 "		47,070	35,928	35,363	40,894	13,872	3,144	724	125	25	177,145	
800 "		28,729	27,556	26,790	30,455	11,790	2,666	602	157	43	128,788	
900 "		15,996	19,366	18,439	21,177	8,113	1,651	478	58	1	85,280	
1,000 "	10,094	13,491	13,169	14,976	5,074	1,195	328	35	51	58,414		
1,500 "	13,941	22,714	21,933	25,727	8,263	1,769	355	101	35	94,837		
2,000 "	3,041	3,835	3,979	3,622	1,211	386	103	6	-	16,182		
計	915,725	313,907	271,320	256,091	89,379	20,464	4,335	694	164	1,872,080		

その3 扶養人員別の社会保険料及び生命保険料控除

(年末調整を行った1年を通じて勤務した給与所得者)

給与階級		扶養人員												
		0人	1人	2人	3人	4人	5人	6人	7人	8人以上	合計			
生命保険料控除 (生保一般分)	人員	100万円以下	252,957	18,485	3,498	647	-	-	-	-	-	275,587		
		200 "	2,126,041	231,776	81,095	19,582	3,925	2,126	-	-	-	2,464,545		
		300 "	3,623,177	574,596	287,683	119,521	36,253	8,876	2,641	-	-	4,652,747		
		400 "	3,957,198	862,233	657,197	431,144	137,473	35,411	5,131	1,049	-	6,086,836		
		500 "	2,696,099	904,863	836,872	706,286	243,776	52,713	13,770	197	12	5,454,588		
		600 "	1,527,664	769,368	775,408	770,904	283,209	63,965	9,527	2,193	175	4,202,413		
		700 "	744,565	580,925	578,553	656,581	225,759	52,296	11,934	1,553	504	2,852,670		
		800 "	448,694	456,581	432,725	488,091	189,637	41,045	8,442	2,556	491	2,068,262		
		900 "	245,384	310,058	287,800	332,564	125,955	27,454	7,430	1,155	15	1,337,815		
		1,000 "	151,150	219,021	209,559	231,385	81,884	17,707	5,223	710	682	917,321		
		1,500 "	216,402	361,843	342,236	391,545	127,245	27,486	5,305	1,667	480	1,474,209		
		2,000 "	46,448	61,206	58,893	56,091	19,529	6,813	1,481	121	-	250,582		
		計	16,035,779	5,350,955	4,551,519	4,204,341	1,474,645	335,892	70,884	11,201	2,359	32,037,575		
		生命保険料控除 (個人年金分)	金額	100万円以下	11,499	880	146	32	-	-	-	-	-	12,557
				200 "	99,152	10,930	3,798	973	196	92	-	-	-	115,142
300 "	167,984			27,313	13,924	5,874	1,751	440	132	-	-	217,419		
400 "	184,064			41,152	31,823	21,049	6,787	1,729	253	52	-	286,909		
500 "	126,789			43,939	40,865	34,635	11,894	2,551	648	10	1	261,330		
600 "	72,981			37,510	38,009	37,882	13,953	3,173	471	109	9	204,097		
700 "	35,695			28,514	28,418	32,370	11,187	2,601	589	77	25	139,478		
800 "	21,645			22,369	21,135	24,208	9,399	2,026	422	118	25	101,347		
900 "	11,888			15,332	14,215	16,492	6,248	1,348	356	58	1	65,938		
1,000 "	7,352			10,762	10,336	11,458	4,056	871	261	35	34	45,166		
1,500 "	10,596			17,826	16,898	19,384	6,315	1,372	260	83	24	72,758		
2,000 "	2,316			3,038	2,883	2,796	966	337	74	6	-	12,416		
計	751,961			259,567	222,449	207,155	72,752	16,539	3,466	549	117	1,534,556		
生命保険料控除 (個人年金分)	人員			100万円以下	28,351	1,395	-	-	-	-	-	-	-	29,746
				200 "	333,335	32,584	7,415	2,004	871	650	-	-	-	376,859
		300 "	592,736	76,374	35,893	17,835	5,479	12	-	-	-	728,329		
		400 "	757,131	146,213	96,506	70,475	19,761	5,156	1,484	-	-	1,096,726		
		500 "	672,611	176,639	154,845	126,668	45,509	12,294	1,234	12	-	1,189,812		
		600 "	453,300	182,732	195,823	185,025	66,110	16,674	2,821	776	-	1,103,261		
		700 "	235,216	156,637	146,786	181,708	57,648	11,839	2,966	1,062	-	793,862		
		800 "	147,335	109,059	118,964	131,448	51,643	13,629	3,729	793	374	576,974		
		900 "	84,345	84,522	88,818	97,680	38,938	6,293	2,532	11	-	403,139		
		1,000 "	55,862	56,937	59,572	73,857	20,799	6,628	1,390	-	335	275,380		
		1,500 "	68,348	100,461	104,447	131,195	40,538	8,072	1,908	350	222	455,541		
		2,000 "	15,099	16,333	22,233	16,966	5,199	974	585	-	-	77,389		
		計	3,443,669	1,139,886	1,031,302	1,034,861	352,495	82,221	18,649	3,004	931	7,107,018		
		生命保険料控除 (個人年金分)	金額	100万円以下	1,290	62	-	-	-	-	-	-	-	1,351
				200 "	15,855	1,567	365	95	41	32	-	-	-	17,956
300 "	28,040			3,590	1,712	822	271	1	-	-	-	34,436		
400 "	35,569			7,047	4,560	3,330	949	249	55	-	-	51,758		
500 "	31,892			8,440	7,284	5,968	2,113	585	56	1	-	56,338		
600 "	21,740			8,587	9,163	8,579	3,100	803	130	39	-	52,141		
700 "	11,375			7,413	6,945	8,524	2,685	543	135	48	-	37,667		
800 "	7,084			5,186	5,655	6,247	2,391	639	180	40	19	27,442		
900 "	4,108			4,034	4,224	4,685	1,865	303	122	1	-	19,342		
1,000 "	2,742			2,729	2,834	3,517	1,018	324	67	-	17	13,248		
1,500 "	3,345			4,888	5,035	6,342	1,948	397	95	17	11	22,079		
2,000 "	725			797	1,096	826	245	49	29	-	-	3,767		
計	163,765			54,341	48,871	48,936	16,627	3,925	869	145	47	337,526		

第18表 給与階級別の扶養人員別表

その1 配偶者控除のある納税者

(年末調整を行った1年を通じて勤務した給与所得者)

給与階級		扶養人員									合計	
		0人	1人	2人	3人	4人	5人	6人	7人	8人以上		
給与所得者数	100万円以下	-	-	-	-	-	-	-	-	-	-	-
	200 "	-	17,908	1,237	-	-	-	-	-	-	-	19,145
	300 "	-	227,718	55,389	7,635	820	-	-	-	-	-	291,562
	400 "	-	520,481	384,430	159,302	16,238	1,353	-	-	-	-	1,081,804
	500 "	-	518,353	535,956	545,415	151,569	10,758	1,674	-	-	-	1,763,725
	600 "	-	444,369	502,335	603,941	226,236	40,105	3,744	605	-	-	1,821,335
	700 "	-	375,843	375,021	533,383	191,945	44,795	9,069	1,123	590	-	1,531,769
	800 "	-	306,046	309,905	410,078	172,940	35,811	7,639	2,155	117	-	1,244,691
	900 "	-	213,723	208,613	301,089	116,531	27,087	6,002	1,155	15	-	874,215
	1,000 "	-	165,647	163,126	215,002	78,476	17,198	4,833	1,093	682	-	646,057
	2,000 "	-	276,531	272,730	363,164	124,819	27,384	4,658	1,667	480	-	1,071,433
計	-	3,118,548	2,855,150	3,194,358	1,099,728	212,876	39,221	7,934	1,884	-	10,529,699	
給与額	100万円以下	百万円	百万円	百万円	百万円	百万円	百万円	百万円	百万円	百万円	百万円	百万円
	200 "	-	-	-	-	-	-	-	-	-	-	-
	300 "	-	30,519	2,139	-	-	-	-	-	-	-	32,658
	400 "	-	605,799	152,021	21,425	2,445	-	-	-	-	-	781,690
	500 "	-	1,834,973	1,374,099	594,077	59,645	5,110	-	-	-	-	3,867,904
	600 "	-	2,337,422	2,407,386	2,469,180	699,180	50,359	7,717	-	-	-	7,971,246
	700 "	-	2,442,142	2,757,901	3,322,977	1,250,034	224,098	21,276	3,430	-	-	10,021,858
	800 "	-	2,435,512	2,429,103	3,452,926	1,246,345	291,857	58,750	7,118	3,893	-	9,925,504
	900 "	-	2,286,529	2,323,502	3,066,309	1,296,009	269,371	57,234	16,347	910	-	9,316,212
	1,000 "	-	1,810,779	1,766,089	2,552,442	984,023	228,725	50,531	9,928	127	-	7,402,643
	2,000 "	-	1,569,374	1,542,705	2,035,656	742,751	163,116	45,698	10,198	6,471	-	6,115,969
計	-	3,262,903	3,206,122	4,246,744	1,463,528	322,649	54,326	19,802	5,506	-	12,581,580	
税額	100万円以下	-	-	-	-	-	-	-	-	-	-	-
	200 "	-	243	10	-	-	-	-	-	-	-	253
	300 "	-	5,463	740	104	13	-	-	-	-	-	6,320
	400 "	-	29,687	12,246	2,594	252	16	-	-	-	-	44,795
	500 "	-	56,224	40,514	26,116	4,122	178	25	-	-	-	127,180
	600 "	-	71,079	62,448	57,576	14,623	1,583	84	27	-	-	207,420
	700 "	-	79,651	65,631	74,072	20,948	3,426	368	8	63	-	244,166
	800 "	-	91,038	73,102	79,925	28,458	4,455	706	152	6	-	277,841
	900 "	-	90,175	69,958	81,325	25,832	4,641	862	135	2	-	272,928
	1,000 "	-	92,265	76,951	84,286	25,085	4,151	1,055	194	83	-	284,070
	2,000 "	-	258,770	224,632	264,643	82,038	16,026	2,228	776	167	-	849,280
計	-	115,572	94,830	105,161	32,583	12,309	2,186	220	-	-	362,860	
計	-	890,165	721,063	775,801	233,952	46,786	7,514	1,511	321	-	2,677,113	

その2 配偶者控除のない納税者

(年末調整を行った1年を通じて勤務した給与所得者)

給与階級		扶養人員										
		0人	1人	2人	3人	4人	5人	6人	7人	8人以上	合計	
給 与 所 得 者 数	100万円以下	-	-	-	-	-	-	-	-	-	-	-
	200 "	3,074,638	27,954	997	-	-	-	-	-	-	-	3,103,589
	300 "	5,178,738	311,654	56,382	1,656	-	-	-	-	-	-	5,548,430
	400 "	5,161,700	466,760	236,868	49,207	4,338	-	-	-	-	-	5,918,873
	500 "	3,278,224	449,591	286,504	95,324	19,851	1,545	-	-	-	-	4,131,039
	600 "	1,776,115	355,571	255,095	108,865	24,827	5,591	757	347	-	-	2,527,168
	700 "	845,887	230,771	207,682	82,038	18,755	5,270	683	-	-	-	1,391,086
	800 "	507,893	169,727	135,010	65,324	13,478	3,924	-	214	-	-	895,570
	900 "	274,726	105,974	91,086	35,069	10,046	134	42	-	-	-	517,077
	1,000 "	172,735	63,052	53,151	21,519	5,286	1,627	132	-	-	-	317,502
	1,500 "	255,628	106,259	83,661	40,782	5,142	496	647	-	-	-	492,615
	2,000 "	55,485	16,406	17,172	7,053	1,808	494	121	-	-	-	98,539
	計		20,581,769	2,303,719	1,423,608	506,837	103,531	19,081	2,382	561	-	24,941,488
給 与 額	100万円以下	-	-	-	-	-	-	-	-	-	-	-
	200 "	4,892,948	51,424	1,764	-	-	-	-	-	-	-	4,946,136
	300 "	13,070,735	808,349	152,336	4,770	-	-	-	-	-	-	14,036,191
	400 "	17,952,276	1,642,571	840,776	179,793	16,450	-	-	-	-	-	20,631,867
	500 "	14,599,227	2,019,092	1,294,160	431,189	90,620	7,006	-	-	-	-	18,441,294
	600 "	9,702,823	1,954,774	1,404,739	597,454	136,260	31,169	4,005	2,050	-	-	13,833,274
	700 "	5,461,463	1,494,458	1,340,778	532,134	121,896	33,691	4,687	-	-	-	8,989,107
	800 "	3,777,582	1,265,076	1,004,863	486,867	102,175	28,980	-	1,502	-	-	6,667,045
	900 "	2,327,353	898,671	772,120	297,126	85,918	1,189	359	-	-	-	4,382,737
	1,000 "	1,639,660	598,693	500,345	202,770	50,130	15,539	1,214	-	-	-	3,008,351
	1,500 "	3,036,653	1,259,595	1,000,265	483,524	58,882	5,369	7,766	-	-	-	5,852,054
	2,000 "	938,536	278,900	301,225	120,628	30,673	7,517	1,868	-	-	-	1,679,347
	計		77,399,256	12,271,603	8,613,371	3,336,256	693,004	130,461	19,899	3,552	-	102,467,402
税 額	100万円以下	-	-	-	-	-	-	-	-	-	-	-
	200 "	82,558	335	3	-	-	-	-	-	-	-	82,896
	300 "	361,008	9,130	887	34	-	-	-	-	-	-	371,058
	400 "	591,697	33,190	9,707	1,236	57	-	-	-	-	-	635,887
	500 "	541,952	53,447	24,459	5,124	670	10	-	-	-	-	625,661
	600 "	387,323	60,492	33,834	10,477	1,635	164	19	1	-	-	493,945
	700 "	245,918	50,745	37,009	12,145	2,151	313	41	-	-	-	348,322
	800 "	207,709	53,257	33,392	13,386	2,405	474	-	10	-	-	310,634
	900 "	151,076	46,443	33,145	10,297	2,588	25	5	-	-	-	243,579
	1,000 "	117,724	36,864	26,262	8,403	1,930	527	18	-	-	-	191,728
	1,500 "	273,532	100,786	73,018	31,161	3,020	268	344	-	-	-	482,127
	2,000 "	130,767	36,302	37,071	13,108	3,195	582	140	-	-	-	221,165
	計		3,091,262	480,990	308,787	105,370	17,651	2,363	567	12	-	4,007,001

第18表 給与階級別の扶養人員別表(続)

その3 配偶者控除のある非納税者

(年末調整を行った1年を通じて勤務した給与所得者)

給与階級		扶養人員										
		0人	1人	2人	3人	4人	5人	6人	7人	8人以上	合計	
給与所得者数	100万円以下	-	62,034	10,025	2,179	730	318	-	-	-	-	75,286
	200 "	-	209,203	61,973	17,054	5,654	2,097	-	-	-	-	295,981
	300 "	-	134,830	155,101	116,190	50,779	13,154	1,198	-	-	-	471,252
	400 "	-	17,950	86,002	239,834	125,647	41,481	9,078	928	-	-	520,920
	500 "	-	24,150	53,064	102,362	90,267	48,810	13,484	2,322	12	334,471	
	600 "	-	13,749	41,470	89,437	41,233	20,204	7,567	2,217	175	216,052	
	700 "	-	3,633	19,012	51,667	23,875	3,291	2,676	1,250	504	105,908	
	800 "	-	504	6,051	21,075	10,943	1,945	1,770	187	374	42,849	
	900 "	-	-	196	3,920	1,384	475	1,386	-	-	7,361	
	1,000 "	-	-	-	583	265	302	258	-	-	1,408	
	1,500 "	-	-	-	-	-	-	129	-	-	129	
	2,000 "	-	-	-	-	-	-	-	-	-	-	
	計	-	466,053	432,894	644,301	350,777	132,077	37,546	6,904	1,065	2,071,617	
給与額	100万円以下	百万円	百万円	百万円	百万円	百万円	百万円	百万円	百万円	百万円	百万円	百万円
	200 "	-	50,998	8,281	1,659	470	279	-	-	-	-	61,688
	300 "	-	318,036	95,675	26,938	8,897	3,526	-	-	-	-	453,072
	400 "	-	318,034	395,378	300,851	132,527	35,285	3,204	-	-	-	1,185,279
	500 "	-	60,677	290,285	831,631	444,773	147,220	32,675	3,090	-	-	1,810,351
	600 "	-	106,961	238,644	461,548	399,583	220,955	60,217	9,541	60	1,497,508	
	700 "	-	75,186	226,402	491,532	223,827	108,731	40,985	12,605	988	1,180,257	
	800 "	-	22,567	122,518	333,146	153,393	20,953	17,326	7,941	3,487	681,331	
	900 "	-	3,623	44,764	157,273	81,553	14,603	12,867	1,458	2,673	318,812	
	1,000 "	-	-	1,576	32,484	11,502	3,904	11,768	-	-	61,233	
	1,500 "	-	-	-	5,271	2,454	2,766	2,490	-	-	12,981	
	2,000 "	-	-	-	-	-	-	1,308	-	-	1,308	
	計	-	956,081	1,423,523	2,642,333	1,458,980	558,223	182,840	34,635	7,207	7,263,821	

その4 配偶者控除のない非納税者

(年末調整を行った1年を通じて勤務した給与所得者)

給与階級		扶養人員										
		0人	1人	2人	3人	4人	5人	6人	7人	8人以上	合計	
給与所得者数	100万円以下	2,325,788	22,455	6,799	3,332	306	-	-	-	-	-	2,358,680
	200 "	955,744	156,006	70,825	17,950	2,967	1,053	-	-	-	-	1,204,545
	300 "	34,541	72,775	114,159	39,958	9,789	2,119	1,443	-	-	-	274,784
	400 "	28,389	28,575	51,866	39,397	22,214	3,347	447	121	-	-	174,356
	500 "	23,104	16,228	24,631	15,222	10,155	3,955	338	1,149	-	-	94,782
	600 "	6,776	8,572	17,911	6,919	4,857	1,640	352	343	-	-	47,370
	700 "	443	1,250	4,937	4,005	1,065	113	-	-	-	-	11,813
	800 "	229	15	483	250	568	373	-	-	-	-	1,918
	900 "	-	-	-	483	-	-	-	-	-	-	483
	1,000 "	-	-	-	-	-	-	-	-	-	-	-
	1,500 "	-	-	-	-	-	-	-	-	-	-	-
	2,000 "	-	-	-	-	-	-	-	-	-	-	-
	計	3,375,014	305,876	291,611	127,516	51,921	12,600	2,580	1,613	-	-	4,168,731
給与額	100万円以下	百万円	百万円	百万円	百万円	百万円	百万円	百万円	百万円	百万円	百万円	百万円
	200 "	1,925,427	18,513	5,852	2,871	276	-	-	-	-	-	1,952,938
	300 "	1,097,086	240,275	111,018	27,487	4,562	1,724	-	-	-	-	1,482,153
	400 "	84,009	170,339	279,532	101,135	25,118	4,978	3,783	-	-	-	668,894
	500 "	100,240	100,404	177,251	136,662	79,425	12,362	1,469	396	-	-	608,209
	600 "	103,563	72,160	110,038	66,949	43,805	17,602	1,448	5,641	-	-	421,206
	700 "	36,858	45,768	99,513	37,997	26,127	8,813	1,765	1,765	-	-	258,606
	800 "	2,768	8,366	31,061	25,954	6,766	680	-	-	-	-	75,595
	900 "	1,623	102	3,585	1,836	4,002	2,652	-	-	-	-	13,799
	1,000 "	-	-	-	4,235	-	-	-	-	-	-	4,235
	1,500 "	-	-	-	-	-	-	-	-	-	-	-
	2,000 "	-	-	-	-	-	-	-	-	-	-	-
	計	3,351,573	655,927	817,850	405,126	190,081	48,811	8,465	7,802	-	-	5,485,635

その5 その1～4の合計

(年末調整を行った1年を通じて勤務した給与所得者)

扶養人員 給与階級		0人	1人	2人	3人	4人	5人	6人	7人	8人以上	合計
		人	人	人	人	人	人	人	人	人	人
給 与 所 得 者 数	100万円以下	2,325,788	84,489	16,824	5,511	1,036	318	-	-	-	2,433,966
	200 "	4,030,382	411,071	135,032	35,004	8,621	3,150	-	-	-	4,623,260
	300 "	5,213,279	746,977	381,031	165,439	61,388	15,273	2,641	-	-	6,586,028
	400 "	5,190,089	1,033,766	759,166	487,740	168,437	46,181	9,525	1,049	-	7,695,953
	500 "	3,301,328	1,008,322	900,155	758,323	271,842	65,068	15,496	3,471	12	6,324,017
	600 "	1,782,891	822,261	816,811	809,162	297,153	67,540	12,420	3,512	175	4,611,925
	700 "	846,330	611,497	606,652	671,093	235,640	53,469	12,428	2,373	1,094	3,040,576
	800 "	508,122	476,292	451,449	496,727	197,929	42,053	9,409	2,556	491	2,185,028
	900 "	274,726	319,697	299,895	340,561	127,961	27,696	7,430	1,155	15	1,399,136
	1,000 "	172,735	228,699	216,277	237,104	84,027	19,127	5,223	1,093	682	964,967
	1,500 "	255,628	382,790	356,391	403,946	129,961	27,880	5,434	1,667	480	1,564,177
2,000 "	55,485	68,335	63,580	62,402	21,962	8,879	1,723	136	-	282,502	
	計	23,956,783	6,194,196	5,003,263	4,473,012	1,605,957	376,634	81,729	17,012	2,949	41,711,535
給 与 額	100万円以下	1,925,427	69,510	14,133	4,530	746	279	-	-	-	2,014,626
	200 "	5,990,034	640,254	210,596	54,425	13,459	5,250	-	-	-	6,914,018
	300 "	13,154,744	1,902,522	979,267	428,182	160,090	40,264	6,987	-	-	16,672,055
	400 "	18,052,516	3,638,625	2,682,413	1,742,163	600,293	164,692	34,144	3,486	-	26,918,331
	500 "	14,702,790	4,535,635	4,050,228	3,428,866	1,233,188	295,922	69,382	15,182	60	28,331,255
	600 "	9,739,681	4,517,870	4,488,554	4,449,959	1,636,249	372,811	68,032	19,849	988	25,293,994
	700 "	5,464,231	3,960,902	3,923,460	4,344,159	1,528,400	347,181	80,762	15,059	7,380	19,671,536
	800 "	3,779,204	3,555,330	3,376,714	3,712,285	1,483,739	315,606	70,101	19,307	3,582	16,315,868
	900 "	2,327,353	2,709,450	2,539,784	2,886,287	1,081,444	233,818	62,658	9,928	127	11,850,849
	1,000 "	1,639,660	2,168,066	2,043,050	2,243,698	795,335	181,421	49,402	10,198	6,471	9,137,301
	1,500 "	3,036,653	4,522,498	4,206,386	4,730,269	1,522,410	328,018	63,400	19,802	5,506	18,434,942
2,000 "	938,536	1,156,124	1,081,008	1,059,885	362,644	146,243	28,951	2,409	-	4,775,800	
	計	80,750,829	33,376,786	29,595,594	29,084,709	10,417,996	2,431,506	533,819	115,221	24,114	186,330,573
税 額	100万円以下	-	-	-	-	-	-	-	-	-	-
	200 "	82,558	578	13	-	-	-	-	-	-	83,149
	300 "	361,008	14,592	1,627	138	13	-	-	-	-	377,378
	400 "	591,697	62,877	21,954	3,829	309	16	-	-	-	680,682
	500 "	541,952	109,671	64,973	31,240	4,791	188	25	-	-	752,841
	600 "	387,323	131,571	96,282	68,053	16,258	1,747	103	28	-	701,365
	700 "	245,918	130,395	102,641	86,217	23,100	3,739	409	8	63	592,488
	800 "	207,709	144,295	106,494	93,311	30,862	4,930	706	162	6	588,475
	900 "	151,076	136,618	103,103	91,621	28,419	4,666	867	135	2	516,507
	1,000 "	117,724	129,129	103,213	92,689	27,015	4,678	1,073	194	83	475,797
	1,500 "	273,532	359,556	297,649	295,804	85,058	16,294	2,572	776	167	1,331,407
2,000 "	130,767	151,874	131,901	118,269	35,778	12,891	2,325	220	-	584,025	
	計	3,091,262	1,371,155	1,029,850	881,172	251,603	49,149	8,080	1,522	321	6,684,115

第18表 給与階級別の扶養人員別表(続)

その6 年末調整を行った1年未満勤続者

給与階級		扶養人員									合計	
		0人	1人	2人	3人	4人	5人	6人	7人	8人以上		
給 与 所 得 者 数	100万円以下	人	人	人	人	人	人	人	人	人	人	人
	200 "	2,033,385	79,798	37,330	16,427	6,783	2,212	103	-	-	2,176,038	
	300 "	1,065,750	95,146	58,959	25,762	10,446	771	769	-	-	1,257,603	
	400 "	647,830	61,867	38,758	23,043	10,487	4,515	-	-	-	786,500	
	500 "	183,824	42,191	35,418	26,262	9,453	1,333	688	-	-	299,169	
	600 "	68,101	25,485	22,305	16,839	4,699	785	365	-	-	138,579	
	700 "	16,595	8,364	6,240	4,129	1,069	933	635	-	-	37,965	
	800 "	3,465	7,822	7,165	6,588	4,119	1,384	268	-	-	30,811	
	900 "	2,408	5,617	2,628	5,834	1,613	576	13	-	-	18,689	
	1,000 "	2,594	3,248	3,032	1,734	298	134	-	-	-	11,040	
	1,500 "	1,165	809	2,000	420	180	13	119	-	-	4,706	
	2,000 "	1,365	2,420	2,073	4,555	685	13	-	-	-	11,111	
	計	866	2,903	511	406	-	13	-	-	-	4,699	
計	4,027,348	335,670	216,419	131,999	49,832	12,682	2,960	-	-	4,776,910		
給 与 額	100万円以下	百万円	百万円	百万円	百万円	百万円	百万円	百万円	百万円	百万円	百万円	
	200 "	894,516	42,410	19,804	8,759	3,968	1,057	54	-	-	970,569	
	300 "	1,608,483	141,972	88,850	37,014	15,817	1,039	998	-	-	1,894,172	
	400 "	1,563,637	154,697	95,029	58,601	24,479	12,157	-	-	-	1,908,600	
	500 "	625,912	146,059	123,132	94,106	33,774	4,780	2,493	-	-	1,030,256	
	600 "	300,727	115,989	99,757	76,094	21,156	3,640	1,748	-	-	619,112	
	700 "	90,895	45,666	34,964	21,900	5,554	5,189	3,261	-	-	207,430	
	800 "	22,458	51,120	47,326	42,049	27,461	9,071	1,771	-	-	201,255	
	900 "	17,665	41,995	19,890	42,970	11,816	4,154	92	-	-	138,583	
	1,000 "	21,708	27,622	25,992	14,732	2,641	1,187	-	-	-	93,883	
	1,500 "	10,813	7,761	19,003	3,942	1,719	122	1,141	-	-	44,500	
	2,000 "	16,422	29,240	25,548	53,506	8,148	134	-	-	-	132,998	
	計	14,331	48,423	8,220	7,264	-	196	-	-	-	78,434	
計	5,187,567	852,953	607,514	460,938	156,533	42,727	11,558	-	-	7,319,790		
税 額	100万円以下	百万円	百万円	百万円	百万円	百万円	百万円	百万円	百万円	百万円	百万円	
	200 "	-	-	-	-	-	-	-	-	-	-	
	300 "	24,919	115	1	-	-	-	-	-	-	25,035	
	400 "	44,273	1,274	158	1	-	-	-	-	-	45,706	
	500 "	21,384	2,706	1,023	260	19	-	-	-	-	25,392	
	600 "	11,297	2,537	1,570	735	58	-	-	-	-	16,198	
	700 "	3,710	1,435	647	220	57	0	1	-	-	6,071	
	800 "	1,024	1,818	1,217	961	429	23	11	-	-	5,484	
	900 "	940	1,660	643	1,056	249	82	1	-	-	4,632	
	1,000 "	1,376	1,542	1,171	408	76	-	-	-	-	4,574	
	1,500 "	785	468	967	184	75	3	29	-	-	2,512	
	2,000 "	1,551	2,441	2,054	3,511	481	4	-	-	-	10,041	
	計	1,971	6,319	969	944	-	11	-	-	-	10,213	
計	113,231	22,316	10,420	8,281	1,444	124	42	-	-	155,858		

その7 年末調整を行った1年未満勤続者のうち納税者

給与階級		扶養人員										
		0人	1人	2人	3人	4人	5人	6人	7人	8人以上	合計	
給 与 所 得 者 数	100万円以下	-	-	-	-	-	-	-	-	-	-	-
	200 "	883,537	13,055	168	-	-	-	-	-	-	-	896,760
	300 "	645,591	44,269	8,008	116	-	-	-	-	-	-	697,984
	400 "	183,358	40,817	32,825	11,995	433	-	-	-	-	-	269,428
	500 "	67,784	23,628	21,032	14,548	1,806	-	-	-	-	-	128,798
	600 "	16,595	8,364	5,223	2,463	1,069	10	96	-	-	-	33,820
	700 "	3,465	7,822	7,152	6,453	3,654	813	268	-	-	-	29,627
	800 "	2,408	5,606	2,628	5,821	1,613	576	13	-	-	-	18,665
	900 "	2,594	3,248	3,032	1,734	298	-	-	-	-	-	10,906
	1,000 "	1,165	809	2,000	420	180	13	119	-	-	-	4,706
	1,500 "	1,365	2,420	2,073	4,555	685	13	-	-	-	-	11,111
	2,000 "	866	2,903	511	406	-	13	-	-	-	-	4,699
	計	1,808,728	152,941	84,652	48,511	9,738	1,438	496	-	-	-	2,106,504
給 与 額	100万円以下	-	-	-	-	-	-	-	-	-	-	-
	200 "	1,401,144	23,564	265	-	-	-	-	-	-	-	1,424,972
	300 "	1,558,207	114,640	21,802	250	-	-	-	-	-	-	1,694,899
	400 "	624,217	141,042	114,478	44,052	1,697	-	-	-	-	-	925,486
	500 "	299,408	107,319	94,032	65,904	8,385	-	-	-	-	-	575,048
	600 "	90,895	45,666	29,269	13,034	5,554	58	554	-	-	-	185,031
	700 "	22,458	51,120	47,243	41,229	24,457	5,286	1,771	-	-	-	193,564
	800 "	17,665	41,922	19,890	42,873	11,816	4,154	92	-	-	-	138,412
	900 "	21,708	27,622	25,992	14,732	2,641	-	-	-	-	-	92,695
	1,000 "	10,813	7,761	19,003	3,942	1,719	122	1,141	-	-	-	44,500
	1,500 "	16,422	29,240	25,548	53,506	8,148	134	-	-	-	-	132,998
	2,000 "	14,331	48,423	8,220	7,264	-	196	-	-	-	-	78,434
	計	4,077,269	638,317	405,742	286,786	64,417	9,950	3,558	-	-	-	5,486,040
税 額	100万円以下	-	-	-	-	-	-	-	-	-	-	-
	200 "	24,919	115	1	-	-	-	-	-	-	-	25,035
	300 "	44,273	1,274	158	1	-	-	-	-	-	-	45,706
	400 "	21,384	2,706	1,023	260	19	-	-	-	-	-	25,392
	500 "	11,297	2,537	1,570	735	58	-	-	-	-	-	16,198
	600 "	3,710	1,435	647	220	57	0	1	-	-	-	6,071
	700 "	1,024	1,818	1,217	961	429	23	11	-	-	-	5,484
	800 "	940	1,660	643	1,056	249	82	1	-	-	-	4,632
	900 "	1,376	1,542	1,171	408	76	-	-	-	-	-	4,574
	1,000 "	785	468	967	184	75	3	29	-	-	-	2,512
	1,500 "	1,551	2,441	2,054	3,511	481	4	-	-	-	-	10,041
	2,000 "	1,971	6,319	969	944	-	11	-	-	-	-	10,213
	計	113,231	22,316	10,420	8,281	1,444	124	42	-	-	-	155,858

第18表 給与階級別の扶養人員別表(続)

その8 年末調整を行った1年未満勤続者のうち非納税者

給与階級		扶養人員									合 計
		0人	1人	2人	3人	4人	5人	6人	7人	8人以上	
給 与 所 得 者 数	100 万円以下	2,033,385	79,798	37,330	16,427	6,783	2,212	103	-	-	2,176,038
	200 "	182,213	82,091	58,791	25,762	10,446	771	769	-	-	360,843
	300 "	2,239	17,598	30,750	22,927	10,487	4,515	-	-	-	88,516
	400 "	466	1,374	2,593	14,267	9,020	1,333	688	-	-	29,741
	500 "	317	1,857	1,273	2,291	2,893	785	365	-	-	9,781
	600 "	-	-	1,017	1,666	-	923	539	-	-	4,145
	700 "	-	-	13	135	465	571	-	-	-	1,184
	800 "	-	11	-	13	-	-	-	-	-	24
	900 "	-	-	-	-	-	134	-	-	-	134
	1,000 "	-	-	-	-	-	-	-	-	-	-
	1,500 "	-	-	-	-	-	-	-	-	-	-
	2,000 "	-	-	-	-	-	-	-	-	-	-
	計	2,218,620	182,729	131,767	83,488	40,094	11,244	2,464	-	-	2,670,406
給 与 額	100 万円以下	894,516	42,410	19,804	8,759	3,968	1,057	54	-	-	970,569
	200 "	207,339	118,408	88,585	37,014	15,817	1,039	998	-	-	469,199
	300 "	5,430	40,058	73,227	58,351	24,479	12,157	-	-	-	213,701
	400 "	1,694	5,017	8,653	50,055	32,077	4,780	2,493	-	-	104,770
	500 "	1,319	8,670	5,725	10,190	12,772	3,640	1,748	-	-	44,063
	600 "	-	-	5,695	8,866	-	5,132	2,706	-	-	22,399
	700 "	-	-	83	820	3,004	3,785	-	-	-	7,692
	800 "	-	74	-	97	-	-	-	-	-	171
	900 "	-	-	-	-	-	1,187	-	-	-	1,187
	1,000 "	-	-	-	-	-	-	-	-	-	-
	1,500 "	-	-	-	-	-	-	-	-	-	-
	2,000 "	-	-	-	-	-	-	-	-	-	-
	計	1,110,298	214,636	201,772	174,152	92,116	32,777	8,000	-	-	1,833,751

第19表 給与階級別年末調整を行わなかった給与所得者数・給与額・税額

その1 1年を通じて勤務した給与所得者

区分 給与階級		給与所得者数				給与額				税額			
		乙欄適用	前勤務先 給与不明	その他	計	乙欄適用	前勤務先 給与不明	その他	計	乙欄適用	前勤務先 給与不明	その他	計
		人	人	人	人	百万円	百万円	百万円	百万円	百万円	百万円	百万円	百万円
納 税 者	100万円以下	279,949	-	100,503	380,452	211,026	-	84,456	295,482	9,236	-	2,482	11,718
	200 "	378,277	-	309,127	687,404	533,306	-	451,968	985,274	25,620	-	10,692	36,311
	300 "	208,069	-	268,789	476,858	515,625	-	674,965	1,190,590	34,035	-	21,059	55,094
	400 "	122,900	-	177,568	300,468	426,315	-	621,477	1,047,791	36,202	-	20,486	56,689
	500 "	68,773	-	101,965	170,738	311,943	-	458,678	770,621	31,240	-	16,238	47,478
	600 "	57,203	-	54,610	111,813	320,742	-	302,849	623,592	43,780	-	13,490	57,270
	700 "	16,190	-	33,046	49,236	104,467	-	215,404	319,871	12,754	-	9,079	21,834
	800 "	15,996	-	24,707	40,703	119,279	-	181,745	301,024	17,695	-	11,414	29,109
	900 "	15,902	-	23,359	39,261	135,352	-	197,806	333,158	23,576	-	13,358	36,935
	1,000 "	14,843	-	13,844	28,687	141,903	-	131,827	273,731	33,396	-	9,427	42,823
	1,500 "	30,034	-	61,400	91,434	356,485	-	756,591	1,113,076	67,472	-	78,278	145,750
	2,000 "	14,872	-	44,524	59,396	258,945	-	805,410	1,064,354	60,385	-	116,186	176,571
	2,500 "	4,161	-	76,045	80,206	96,594	-	1,738,235	1,834,828	24,951	-	298,261	323,212
	2,500万円超	5,771	-	85,630	91,401	209,736	-	3,207,191	3,416,927	61,703	-	767,255	828,958
計	1,232,940	-	1,375,117	2,608,057	3,741,717	-	9,828,602	13,570,319	482,045	-	1,387,706	1,869,751	
非 納 税 者	100万円以下	-	-	308,380	308,380	-	-	235,262	235,262	-	-	-	-
	200 "	-	-	96,099	96,099	-	-	122,853	122,853	-	-	-	-
	300 "	-	-	-	-	-	-	-	-	-	-	-	-
	400 "	-	-	-	-	-	-	-	-	-	-	-	-
	500 "	-	-	-	-	-	-	-	-	-	-	-	-
	600 "	-	-	-	-	-	-	-	-	-	-	-	-
	700 "	-	-	-	-	-	-	-	-	-	-	-	-
	800 "	-	-	-	-	-	-	-	-	-	-	-	-
	900 "	-	-	-	-	-	-	-	-	-	-	-	-
	1,000 "	-	-	-	-	-	-	-	-	-	-	-	-
	1,500 "	-	-	-	-	-	-	-	-	-	-	-	-
	2,000 "	-	-	-	-	-	-	-	-	-	-	-	-
	2,500 "	-	-	-	-	-	-	-	-	-	-	-	-
	2,500万円超	-	-	-	-	-	-	-	-	-	-	-	-
計	-	-	404,479	404,479	-	-	358,114	358,114	-	-	-	-	
合 計	100万円以下	279,949	-	408,883	688,832	211,026	-	319,718	530,744	9,236	-	2,482	11,718
	200 "	378,277	-	405,226	783,503	533,306	-	574,821	1,108,127	25,620	-	10,692	36,311
	300 "	208,069	-	268,789	476,858	515,625	-	674,965	1,190,590	34,035	-	21,059	55,094
	400 "	122,900	-	177,568	300,468	426,315	-	621,477	1,047,791	36,202	-	20,486	56,689
	500 "	68,773	-	101,965	170,738	311,943	-	458,678	770,621	31,240	-	16,238	47,478
	600 "	57,203	-	54,610	111,813	320,742	-	302,849	623,592	43,780	-	13,490	57,270
	700 "	16,190	-	33,046	49,236	104,467	-	215,404	319,871	12,754	-	9,079	21,834
	800 "	15,996	-	24,707	40,703	119,279	-	181,745	301,024	17,695	-	11,414	29,109
	900 "	15,902	-	23,359	39,261	135,352	-	197,806	333,158	23,576	-	13,358	36,935
	1,000 "	14,843	-	13,844	28,687	141,903	-	131,827	273,731	33,396	-	9,427	42,823
	1,500 "	30,034	-	61,400	91,434	356,485	-	756,591	1,113,076	67,472	-	78,278	145,750
	2,000 "	14,872	-	44,524	59,396	258,945	-	805,410	1,064,354	60,385	-	116,186	176,571
	2,500 "	4,161	-	76,045	80,206	96,594	-	1,738,235	1,834,828	24,951	-	298,261	323,212
	2,500万円超	5,771	-	85,630	91,401	209,736	-	3,207,191	3,416,927	61,703	-	767,255	828,958
計	1,232,940	-	1,779,596	3,012,536	3,741,717	-	10,186,716	13,928,434	482,045	-	1,387,706	1,869,751	

第19表 給与階級別年末調整を行わなかった給与所得者数・給与額・税額(続)

その2 1年未満勤続者

区分 給与階級		給与所得者数				給与額				税額			
		乙欄適用	前勤務先 給与不明	その他	計	乙欄適用	前勤務先 給与不明	その他	計	乙欄適用	前勤務先 給与不明	その他	計
		人	人	人	人	百万円	百万円	百万円	百万円	百万円	百万円	百万円	百万円
納 税 者	100万円以下	695,001	222,531	529,114	1,446,646	213,582	114,683	264,343	592,608	10,337	2,900	8,240	21,477
	200 "	87,558	103,799	220,326	411,683	125,577	149,557	313,308	588,442	9,424	4,613	9,147	23,185
	300 "	15,507	27,337	39,780	82,624	38,555	65,230	95,679	199,464	3,824	1,943	2,958	8,726
	400 "	3,858	9,443	16,466	29,767	13,269	31,579	55,828	100,677	1,209	1,060	1,695	3,963
	500 "	3,451	910	4,729	9,090	15,558	3,941	21,444	40,943	1,606	214	990	2,810
	600 "	13	880	2,358	3,251	68	4,693	13,271	18,032	21	250	725	997
	700 "	309	431	347	1,087	2,061	2,895	2,103	7,059	494	226	146	866
	800 "	-	167	880	1,047	-	1,291	6,435	7,726	-	-	692	692
	900 "	734	301	1,543	2,578	6,172	2,506	13,456	22,134	1,501	214	1,575	3,289
	1,000 "	575	122	711	1,408	5,753	1,169	6,575	13,496	1,917	172	1,334	3,423
	1,500 "	26	13	1,815	1,854	262	176	20,167	20,605	86	25	2,491	2,602
	2,000 "	-	-	-	-	-	-	-	-	-	-	-	-
	2,500 "	-	1	512	513	-	28	12,172	12,201	-	6	2,160	2,167
	2,500 万円超	1	-	928	929	46	-	45,487	45,533	16	-	13,735	13,751
計	807,033	365,935	819,509	1,992,477	420,903	377,747	870,269	1,668,919	30,435	11,623	45,889	87,947	
非 納 税 者	100万円以下	-	297,925	784,459	1,082,384	-	77,255	224,465	301,720	-	-	-	-
	200 "	-	10,823	25,200	36,023	-	15,346	33,434	48,780	-	-	-	-
	300 "	-	-	-	-	-	-	-	-	-	-	-	-
	400 "	-	-	-	-	-	-	-	-	-	-	-	-
	500 "	-	-	-	-	-	-	-	-	-	-	-	-
	600 "	-	-	-	-	-	-	-	-	-	-	-	-
	700 "	-	-	-	-	-	-	-	-	-	-	-	-
	800 "	-	-	-	-	-	-	-	-	-	-	-	-
	900 "	-	-	-	-	-	-	-	-	-	-	-	-
	1,000 "	-	-	-	-	-	-	-	-	-	-	-	-
	1,500 "	-	-	-	-	-	-	-	-	-	-	-	-
	2,000 "	-	-	-	-	-	-	-	-	-	-	-	-
	2,500 "	-	-	-	-	-	-	-	-	-	-	-	-
	2,500 万円超	-	-	-	-	-	-	-	-	-	-	-	-
計	-	308,748	809,659	1,118,407	-	92,601	257,899	350,500	-	-	-	-	
合 計	100万円以下	695,001	520,456	1,313,573	2,529,030	213,582	191,938	488,808	894,328	10,337	2,900	8,240	21,477
	200 "	87,558	114,622	245,526	447,706	125,577	164,903	346,742	637,222	9,424	4,613	9,147	23,185
	300 "	15,507	27,337	39,780	82,624	38,555	65,230	95,679	199,464	3,824	1,943	2,958	8,726
	400 "	3,858	9,443	16,466	29,767	13,269	31,579	55,828	100,677	1,209	1,060	1,695	3,963
	500 "	3,451	910	4,729	9,090	15,558	3,941	21,444	40,943	1,606	214	990	2,810
	600 "	13	880	2,358	3,251	68	4,693	13,271	18,032	21	250	725	997
	700 "	309	431	347	1,087	2,061	2,895	2,103	7,059	494	226	146	866
	800 "	-	167	880	1,047	-	1,291	6,435	7,726	-	-	692	692
	900 "	734	301	1,543	2,578	6,172	2,506	13,456	22,134	1,501	214	1,575	3,289
	1,000 "	575	122	711	1,408	5,753	1,169	6,575	13,496	1,917	172	1,334	3,423
	1,500 "	26	13	1,815	1,854	262	176	20,167	20,605	86	25	2,491	2,602
	2,000 "	-	-	-	-	-	-	-	-	-	-	-	-
	2,500 "	-	1	512	513	-	28	12,172	12,201	-	6	2,160	2,167
	2,500 万円超	1	-	928	929	46	-	45,487	45,533	16	-	13,735	13,751
計	807,033	674,683	1,629,168	3,110,884	420,903	470,349	1,128,167	2,019,419	30,435	11,623	45,889	87,947	

その3 給与額が2,000万円を超える給与所得者数・給与額等

(1年を通じて勤務した給与所得者)

区分 給与階級	給与所得者数	給与額 百万円	税額 百万円	控除対象配偶者数								
				控除対象 配偶者数 ①	うち一般控除対象配偶者数				うち老人控除対象配偶者数			
					一般	障害者	同居特別 障害者	非同居特別 障害者	一般	障害者	同居特別 障害者	非同居特別 障害者
2,500万円以下	80,206	1,834,828	323,212	39,404	38,863	109	48	1	382	-	1	-
2,500万円超	91,401	3,416,927	828,958	31,977	31,219	50	62	18	530	77	21	-
合計	171,607	5,251,755	1,152,171	71,381	70,082	159	110	19	912	77	22	-

区分 給与階級	扶養親族数								計 ①+②	本人控除		
	扶養 親族数 ②	うち一般		うち特定		②のうち障害者数				障害者	特別障害者	一般寡婦
		扶養親族数	扶養親族数	同居老親等	その他	障害者数	同居特別 障害者	非同居特別 障害者				
2,500万円以下	79,739	46,637	23,373	5,069	3,841	342	590	151	119,143	294	124	6
2,500万円超	89,217	53,647	24,505	3,870	6,610	777	331	129	121,194	352	212	-
合計	168,956	100,284	47,878	8,939	10,451	1,119	921	280	240,337	646	336	6

その4 給与額が2,000万円を超える者の扶養人員別表

(1年を通じて勤務した給与所得者)

区分 給与階級	扶養人員	0人	1人	2人	3人	4人	5人	6人	7人	8人以上	合計
		人	人	人	人	人	人	人	人	人	人
給与所得者数	2,500万円以下	28,860	16,236	13,873	14,093	4,983	1,526	591	42	2	80,206
	2,500万円超	36,101	18,984	15,463	14,368	5,684	616	89	71	25	91,401
	合計	64,961	35,220	29,336	28,461	10,667	2,142	680	113	27	171,607
給与額	2,500万円以下	652,254	376,573	317,269	324,754	114,707	34,453	13,767	999	53	1,834,828
	2,500万円超	1,376,417	725,111	540,873	546,776	197,057	22,949	4,106	2,584	1,053	3,416,927
	合計	2,028,671	1,101,683	858,143	871,530	311,764	57,402	17,873	3,583	1,107	5,251,755
税額	2,500万円以下	125,639	65,374	53,274	53,412	18,596	4,661	2,101	147	8	323,212
	2,500万円超	352,171	174,619	123,794	127,973	43,544	5,073	1,006	537	240	828,958
	合計	477,811	239,994	177,068	181,385	62,141	9,734	3,107	684	248	1,152,171

国税局別表

第1表 国税局別・事業所規模別・企業規模別及び業種別の給与所得者数

区分		国税局	札幌	仙台	関東信越	東京	金沢	名古屋	大阪	
事業所	年間月平均給与所得者数	10人未満	474,652	647,712	1,554,126	2,647,243	303,380	1,430,735	1,594,330	
		10人以上	358,374	604,583	1,014,408	1,996,281	230,419	1,023,813	1,371,264	
		30人以上	30人以上	385,263	648,422	979,687	2,120,680	260,389	1,037,142	1,454,821
			100人以上	454,124	687,090	1,184,064	3,130,651	298,720	1,376,841	2,049,328
			500人以上	117,375	190,088	372,978	1,474,784	81,622	371,370	720,414
			1,000人以上	125,680	198,112	493,735	2,892,836	79,164	682,052	1,257,112
			5,000人以上	50,940	64,812	193,076	2,147,640	24,380	503,949	818,953
	計	1,133,382	1,788,524	3,223,540	11,766,591	744,275	3,971,354	6,300,628		
	合計	1,966,408	3,040,819	5,792,074	16,410,115	1,278,074	6,425,902	9,266,222		
	規模別	12月末現在給与所得者数	10人未満	463,581	641,222	1,361,889	2,491,876	299,318	1,366,549	1,527,247
10人以上			337,325	602,017	1,005,369	1,899,223	228,606	1,006,807	1,300,763	
30人以上			30人以上	378,671	646,030	978,390	2,061,331	257,054	1,029,165	1,452,543
			100人以上	456,145	690,361	1,185,272	3,101,784	300,940	1,389,071	2,048,435
			500人以上	117,932	189,902	374,463	1,481,320	81,481	374,923	715,789
			1,000人以上	127,759	200,217	498,332	2,900,380	78,897	690,978	1,263,179
			5,000人以上	51,928	66,347	197,105	2,127,434	24,146	508,748	806,054
計	1,132,435	1,792,857	3,233,562	11,672,249	742,518	3,992,885	6,286,000			
合計	1,933,341	3,036,096	5,600,820	16,063,348	1,270,442	6,366,241	9,114,010			
企業規模別	年間月平均給与所得者数	個人	127,007	257,112	597,194	667,898	132,952	650,958	712,201	
		(資本金階級別)	2千万未満	375,691	615,987	1,206,839	2,555,892	278,956	1,233,917	2,025,607
			2千万以上	256,102	411,994	691,087	1,662,145	152,220	731,025	1,282,383
			5千万未満	143,693	197,173	425,991	1,124,454	124,938	414,715	794,449
			1億以上	207,957	245,401	524,465	2,247,279	120,514	626,123	997,538
			10億以上	154,833	280,625	668,600	4,775,405	134,214	1,124,857	1,922,720
		計	1,138,276	1,751,180	3,516,982	12,365,175	810,842	4,130,637	7,022,697	
	その他の法人	701,125	1,032,527	1,677,898	3,377,042	334,280	1,644,307	1,531,324		
	合計	1,966,408	3,040,819	5,792,074	16,410,115	1,278,074	6,425,902	9,266,222		
	規模別	12月末現在給与所得者数	個人	123,935	259,809	522,595	660,092	130,113	638,912	698,786
(資本金階級別)			2千万未満	371,340	604,541	1,168,625	2,455,872	275,575	1,214,044	1,975,100
			2千万以上	251,900	408,378	655,921	1,639,532	149,868	731,099	1,234,988
			5千万未満	124,810	197,592	424,192	1,095,126	123,383	419,190	776,703
			1億以上	207,956	243,951	519,533	2,228,962	121,988	623,754	995,687
			10億以上	156,947	277,349	668,240	4,718,004	132,458	1,118,191	1,892,106
計			1,112,953	1,731,811	3,436,511	12,137,496	803,272	4,106,278	6,874,584	
その他の法人	696,453	1,044,476	1,641,714	3,265,760	337,057	1,621,051	1,540,640			
合計	1,933,341	3,036,096	5,600,820	16,063,348	1,270,442	6,366,241	9,114,010			
業種別	年間月平均給与所得者数	建設業	284,016	387,059	584,652	1,140,006	190,305	595,427	508,884	
		繊維工業	2,706	47,666	93,746	103,948	58,755	89,835	171,194	
		化学工業	31,402	34,555	121,061	586,928	35,846	284,699	462,757	
		金属機械工業	41,050	311,552	934,057	1,714,196	174,483	1,134,263	955,431	
		その他の製造業	176,821	236,392	463,199	1,148,499	108,660	540,588	1,034,573	
		卸小売業	490,016	639,216	1,317,433	3,535,825	260,472	1,454,689	2,160,949	
		金融保険・不動産業	84,511	110,622	226,204	1,177,256	48,017	204,516	501,530	
		運輸通信公益事業	177,150	300,851	449,594	2,112,124	95,253	452,450	805,111	
		サービス業	606,317	924,111	1,540,633	4,849,124	298,041	1,600,637	2,624,352	
		農林水産・鉱業	72,419	48,795	61,495	42,209	8,242	68,798	41,441	
合計	1,966,408	3,040,819	5,792,074	16,410,115	1,278,074	6,425,902	9,266,222			
業種別	12月末現在給与所得者数	建設業	289,898	384,166	536,217	1,113,299	191,750	589,097	495,042	
		繊維工業	2,628	46,932	89,936	101,448	57,047	86,348	169,212	
		化学工業	30,524	34,195	116,616	580,027	35,759	278,409	455,032	
		金属機械工業	40,007	305,784	886,435	1,677,856	172,116	1,104,793	937,701	
		その他の製造業	176,585	236,787	470,329	1,139,682	105,735	533,019	998,775	
		卸小売業	481,798	637,478	1,259,847	3,520,029	261,456	1,436,339	2,149,821	
		金融保険・不動産業	82,297	109,791	228,397	1,136,017	47,177	202,468	490,187	
		運輸通信公益事業	175,197	300,013	417,310	2,080,960	95,137	451,103	797,108	
		サービス業	584,495	929,931	1,534,378	4,671,818	297,540	1,617,252	2,577,813	
		農林水産・鉱業	69,912	51,019	61,355	42,212	6,725	67,413	43,319	
合計	1,933,341	3,036,096	5,600,820	16,063,348	1,270,442	6,366,241	9,114,010			

区 分		国 税 局						
		広 島	高 松	福 岡	熊 本	沖 縄	全 国 計	
事 業 所	年間月平均給与所得者数	10人未満	647,980	347,001	584,539	421,233	51,362	10,704,293
		10人以上	585,098	322,465	441,776	341,630	62,590	8,352,701
規 模 別	30人以上	30人以上	574,010	277,313	509,800	363,943	85,038	8,696,508
		100人以上	667,471	301,483	627,866	385,806	85,451	11,248,895
		500人以上	194,720	73,987	159,127	102,434	22,416	3,881,315
		1,000人以上	186,851	119,197	242,087	138,125	17,865	6,432,816
		5,000人以上	145,682	33,776	127,005	51,717	6,189	4,168,119
		計	1,768,734	805,756	1,665,885	1,042,025	216,959	34,427,653
		合計	3,001,812	1,475,222	2,692,200	1,804,888	330,911	53,484,647
		12月末現在給与所得者数	10人未満	630,963	336,689	527,821	416,845	50,493
10人以上	571,106	297,327	442,437	337,404	63,824	8,092,208		
企 業 規 模 別	年間月平均給与所得者数	個人	229,820	106,672	206,697	138,782	31,002	3,858,295
		2千万未満	569,681	273,355	456,058	351,868	40,044	9,983,895
		2千万以上	460,573	231,164	312,807	183,084	49,669	6,424,253
		5千万未満	205,453	96,745	171,121	72,816	27,770	3,799,318
		1億以上	266,756	100,356	252,230	176,773	45,840	5,811,232
		10億以上	387,543	123,872	348,405	159,318	19,830	10,100,222
		計	1,890,006	825,492	1,540,621	943,859	183,153	36,118,920
		その他の法人	881,986	543,058	944,882	722,247	116,756	13,507,432
規 模 別	12月末現在給与所得者数	個人	3,001,812	1,475,222	2,692,200	1,804,888	330,911	53,484,647
		2千万未満	225,595	103,595	207,893	139,345	31,307	3,741,977
		2千万以上	561,701	268,087	450,662	351,060	40,882	9,737,489
		5千万未満	444,502	207,266	308,037	179,687	50,289	6,261,467
		1億以上	203,252	95,656	172,033	74,410	28,333	3,734,680
		10億以上	263,443	100,459	252,057	177,588	47,148	5,782,526
		計	389,783	122,161	347,155	158,614	20,314	10,001,322
		その他の法人	1,862,681	793,629	1,529,944	941,359	186,966	35,517,484
業 種 別	年間月平均給与所得者数	建設業	882,748	538,917	899,682	719,566	117,208	13,305,272
		繊維工業	2,971,024	1,436,141	2,637,519	1,800,270	335,481	52,564,733
		化学工業	225,595	103,595	207,893	139,345	31,307	3,741,977
		金属機械工業	561,701	268,087	450,662	351,060	40,882	9,737,489
		その他の製造業	444,502	207,266	308,037	179,687	50,289	6,261,467
		卸小売業	203,252	95,656	172,033	74,410	28,333	3,734,680
		金融保険・不動産業	263,443	100,459	252,057	177,588	47,148	5,782,526
		運輸通信公益事業	389,783	122,161	347,155	158,614	20,314	10,001,322
		サービス業	1,862,681	793,629	1,529,944	941,359	186,966	35,517,484
		農林水産・鉱業	882,748	538,917	899,682	719,566	117,208	13,305,272
		合計	2,971,024	1,436,141	2,637,519	1,800,270	335,481	52,564,733
業 種 別	12月末現在給与所得者数	建設業	335,831	172,453	248,383	231,603	43,570	4,722,189
		繊維工業	37,534	36,037	30,834	14,010	-	686,265
		化学工業	101,597	69,853	78,765	17,935	10,154	1,835,552
		金属機械工業	365,273	89,846	190,123	139,483	-	6,049,757
		その他の製造業	270,068	88,805	263,839	160,467	28,783	4,520,694
		卸小売業	655,172	356,615	629,608	391,302	84,191	11,975,488
		金融保険・不動産業	86,256	59,575	125,239	62,639	6,920	2,693,285
		運輸通信公益事業	260,208	152,141	249,971	136,325	26,495	5,217,673
		サービス業	867,470	429,318	861,710	594,294	125,112	15,321,119
		農林水産・鉱業	22,403	20,579	13,728	56,830	5,686	462,625
		合計	3,001,812	1,475,222	2,692,200	1,804,888	330,911	53,484,647
業 種 別	12月末現在給与所得者数	建設業	332,983	170,662	246,159	225,312	44,290	4,618,875
		繊維工業	37,110	34,786	30,503	13,242	-	669,192
		化学工業	99,267	68,970	78,338	18,212	9,989	1,805,338
		金属機械工業	354,049	87,702	185,697	139,002	-	5,891,142
		その他の製造業	265,864	87,893	267,338	158,421	29,371	4,469,799
		卸小売業	653,334	351,007	613,656	393,091	87,844	11,845,700
		金融保険・不動産業	81,343	59,187	124,140	63,871	6,929	2,631,804
		運輸通信公益事業	256,261	129,005	248,640	134,933	25,965	5,111,632
		サービス業	868,745	425,003	827,639	597,566	125,480	15,057,660
		農林水産・鉱業	22,068	21,926	15,409	56,620	5,613	463,591
		合計	2,971,024	1,436,141	2,637,519	1,800,270	335,481	52,564,733

国税局別表

第2表 国税局別及び事業所規模別の給与所得者数・給与額

その1 給与所得者数

(1年を通じて勤務した給与所得者)

国 税 局		札 幌	仙 台	関 東 信 越	東 京	金 沢	名 古 屋	大 阪	
区 分		人	人	人	人	人	人	人	
男	10 人 未 満	232,472	280,282	675,022	1,199,851	129,961	564,706	798,171	
	10 人 以 上	218,652	371,041	509,024	1,109,019	137,711	579,353	792,938	
	30人以上	30人以上	230,065	351,383	515,719	1,230,974	132,970	564,563	805,303
		100人以上	239,542	341,995	639,027	1,998,810	143,088	729,046	1,123,600
	500人以上	500人以上	62,071	111,124	181,611	754,460	42,702	207,567	404,677
		1,000人以上	53,812	102,973	267,464	1,539,436	50,321	383,897	674,196
	5,000人以上	20,147	29,403	88,978	1,044,552	20,820	323,104	443,065	
	計	605,637	936,878	1,692,799	6,568,232	389,901	2,208,177	3,450,841	
	合 計	1,056,761	1,588,201	2,876,845	8,877,102	657,573	3,352,236	5,041,950	
	女	10 人 未 満	174,433	271,600	540,312	979,357	128,554	546,225	671,163
10 人 以 上		97,987	184,469	333,041	498,653	80,667	308,493	427,410	
30人以上		30人以上	105,987	197,417	331,495	591,796	92,715	348,814	426,238
		100人以上	140,385	246,530	387,001	954,664	94,087	417,015	583,371
500人以上		500人以上	35,537	63,151	111,159	361,720	26,928	113,840	187,119
		1,000人以上	47,251	66,225	157,417	667,687	21,691	185,771	314,128
5,000人以上		14,091	13,720	49,848	536,925	2,800	79,610	275,617	
計		343,251	587,043	1,036,920	3,112,792	238,221	1,145,050	1,786,473	
合 計		615,671	1,043,112	1,910,273	4,590,802	447,442	1,999,768	2,885,046	
計		10 人 未 満	406,905	551,882	1,215,334	2,179,208	258,515	1,110,931	1,469,334
	10 人 以 上	316,639	555,510	842,065	1,607,672	218,378	887,846	1,220,348	
	30人以上	30人以上	336,052	548,800	847,214	1,822,770	225,685	913,377	1,231,541
		100人以上	379,927	588,525	1,026,028	2,953,474	237,175	1,146,061	1,706,971
	500人以上	500人以上	97,608	174,275	292,770	1,116,180	69,630	321,407	591,796
		1,000人以上	101,063	169,198	424,881	2,207,123	72,012	569,668	988,324
	5,000人以上	34,238	43,123	138,826	1,581,477	23,620	402,714	718,682	
	計	948,888	1,523,921	2,729,719	9,681,024	628,122	3,353,227	5,237,314	
	合 計	1,672,432	2,631,313	4,787,118	13,467,904	1,105,015	5,352,004	7,926,996	

その1 給与所得者数

(1年を通じて勤務した給与所得者)

国税局		広島	高松	福岡	熊本	沖縄	全国計
区分		人	人	人	人	人	人
男	10人未満	269,898	159,058	240,771	183,547	22,660	4,756,399
	10人以上	324,931	163,436	229,330	201,402	33,031	4,669,868
	30人以上	298,746	141,829	247,836	190,781	54,127	4,764,296
	100人以上	367,924	156,189	289,321	166,883	36,956	6,232,381
	500人以上	112,668	38,679	80,369	55,071	12,805	2,063,804
	1,000人以上	110,018	67,803	129,942	62,601	7,447	3,449,910
	5,000人以上	91,377	21,408	70,073	24,302	600	2,177,829
	計	980,733	425,908	817,541	499,638	111,935	18,688,220
	合計	1,575,562	748,402	1,287,642	884,587	167,626	28,114,487
	女	10人未満	247,605	124,374	221,298	152,557	19,713
10人以上		155,643	86,830	149,509	125,702	15,036	2,463,440
30人以上		179,019	115,974	163,541	131,182	14,780	2,698,958
100人以上		222,867	104,952	212,766	136,072	35,051	3,534,761
500人以上		56,061	23,109	52,729	33,081	9,750	1,074,184
1,000人以上		53,470	33,465	79,857	44,898	7,659	1,679,519
5,000人以上		40,170	16,500	35,250	13,200	3,800	1,081,531
計		551,587	294,000	544,143	358,433	71,040	10,068,953
合計		954,835	505,204	914,950	636,692	105,789	16,609,584
計		10人未満	517,503	283,432	462,069	336,104	42,373
	10人以上	480,574	250,266	378,839	327,104	48,067	7,133,308
	30人以上	477,765	257,803	411,377	321,963	68,907	7,463,254
	100人以上	590,791	261,141	502,087	302,955	72,007	9,767,142
	500人以上	168,729	61,788	133,098	88,152	22,555	3,137,988
	1,000人以上	163,488	101,268	209,799	107,499	15,106	5,129,429
	5,000人以上	131,547	37,908	105,323	37,502	4,400	3,259,360
	計	1,532,320	719,908	1,361,684	858,071	182,975	28,757,173
	合計	2,530,397	1,253,606	2,202,592	1,521,279	273,415	44,724,071

国税局別表

第2表 国税局別及び事業所規模別の給与所得者数・給与額(続)

その2 給与総額

(1年を通じて勤務した給与所得者)

区 分		国 税 局							
		札 幌	仙 台	関東信越	東 京	金 沢	名 古 屋	大 阪	
		百万円	百万円	百万円	百万円	百万円	百万円	百万円	
男	10人未満	952,559	997,749	2,847,567	6,025,150	491,185	2,595,779	3,567,068	
	10人以上	1,064,286	1,501,857	2,462,299	6,352,189	640,824	2,960,689	4,212,972	
	30人以上	30人以上	1,102,393	1,473,058	2,464,322	7,090,324	668,335	2,908,332	4,196,717
		100人以上	1,278,145	1,636,145	3,404,142	11,832,472	791,459	4,009,215	6,298,286
	50人以上	50人以上	355,302	573,574	1,067,933	4,845,386	238,384	1,268,257	2,572,554
		1,000人以上	298,122	563,973	1,673,142	10,795,942	299,571	2,431,436	4,348,043
	5,000人以上	104,394	187,128	538,791	8,040,507	125,303	2,347,641	3,156,341	
	計	3,138,356	4,433,879	9,148,330	42,604,631	2,123,052	12,964,880	20,571,941	
	合 計	5,155,200	6,933,485	14,458,196	54,981,969	3,255,061	18,521,347	28,351,981	
女	10人未満	431,050	665,087	1,299,618	2,697,264	293,010	1,257,777	1,665,592	
	10人以上	265,201	484,316	860,737	1,583,403	214,197	805,846	1,243,485	
	30人以上	30人以上	289,932	487,980	834,680	1,787,786	256,262	922,892	1,172,001
		100人以上	421,977	639,349	1,040,736	3,067,691	262,231	1,120,324	1,709,038
	50人以上	50人以上	99,606	203,793	353,050	1,250,103	91,289	349,044	614,343
		1,000人以上	102,173	171,176	436,884	2,176,290	66,106	504,471	917,361
	5,000人以上	22,036	33,403	89,382	1,734,119	10,771	203,805	696,611	
	計	935,725	1,535,701	2,754,732	10,015,988	686,658	3,100,537	5,109,354	
	合 計	1,631,976	2,685,104	4,915,088	14,296,655	1,193,865	5,164,160	8,018,432	
計	10人未満	1,383,609	1,662,836	4,147,185	8,722,414	784,195	3,853,556	5,232,660	
	10人以上	1,329,486	1,986,174	3,323,036	7,935,592	855,020	3,766,535	5,456,458	
	30人以上	30人以上	1,392,325	1,961,038	3,299,002	8,878,110	924,596	3,831,224	5,368,718
		100人以上	1,700,122	2,275,494	4,444,878	14,900,163	1,053,691	5,129,539	8,007,324
	50人以上	50人以上	454,908	777,367	1,420,984	6,095,489	329,673	1,617,301	3,186,897
		1,000人以上	400,295	735,150	2,110,026	12,972,232	365,676	2,935,907	5,265,403
	5,000人以上	126,430	220,531	628,173	9,774,625	136,074	2,551,446	3,852,952	
	計	4,074,081	5,969,580	11,903,063	52,620,619	2,809,711	16,065,417	25,681,295	
	合 計	6,787,176	9,618,590	19,373,284	69,278,624	4,448,926	23,685,507	36,370,413	

その2 給与総額

(1年を通じて勤務した給与所得者)

国 税 局		広 島	高 松	福 岡	熊 本	沖 縄	全 国 計
区 分		百万円	百万円	百万円	百万円	百万円	百万円
男	10人未満	1,168,973	638,833	961,446	718,624	78,784	21,043,715
	10人以上	1,500,988	718,568	1,011,109	850,122	122,855	23,398,757
	30人以上	1,408,773	679,781	1,114,927	895,201	210,335	24,212,496
	100人以上	1,951,195	789,245	1,433,882	800,530	157,419	34,382,135
	500人以上	611,080	202,972	439,424	287,830	55,875	12,518,572
	1,000人以上	684,451	402,263	797,676	354,191	39,883	22,688,692
	5,000人以上	617,162	165,000	470,543	140,183	3,571	15,896,565
	計	5,272,661	2,239,261	4,256,451	2,477,934	467,083	109,698,460
	合計	7,942,622	3,596,662	6,229,006	4,046,680	668,722	154,140,932
女	10人未満	598,760	275,541	594,373	349,640	51,893	10,179,605
	10人以上	417,232	245,307	383,693	346,218	46,463	6,896,098
	30人以上	470,344	322,663	397,421	319,787	33,656	7,295,406
	100人以上	628,373	318,195	617,878	371,931	83,431	10,281,156
	500人以上	177,481	68,185	159,253	97,374	29,090	3,492,611
	1,000人以上	146,088	94,337	218,526	106,178	12,943	4,952,531
	5,000人以上	96,779	33,646	67,686	24,265	8,164	3,020,666
	計	1,519,066	837,026	1,460,764	919,535	167,285	29,042,372
	合計	2,535,058	1,357,874	2,438,830	1,615,393	265,641	46,118,075
計	10人未満	1,767,733	914,374	1,555,819	1,068,264	130,676	31,223,320
	10人以上	1,918,220	963,874	1,394,802	1,196,340	169,318	30,294,855
	30人以上	1,879,118	1,002,444	1,512,348	1,214,988	243,992	31,507,902
	100人以上	2,579,568	1,107,440	2,051,760	1,172,460	240,851	44,663,291
	500人以上	788,562	271,156	598,676	385,204	84,965	16,011,184
	1,000人以上	830,539	496,600	1,016,202	460,369	52,826	27,641,223
	5,000人以上	713,942	198,646	538,229	164,447	11,735	18,917,232
	計	6,791,728	3,076,287	5,717,215	3,397,469	634,369	138,740,832
	合計	10,477,680	4,954,535	8,667,836	5,662,073	934,363	200,259,007

国税局別表

第2表 国税局別及び事業所規模別の給与所得者数・給与額(続)

その3 平均給与

(1年を通じて勤務した給与所得者)

国 税 局		札 幌	仙 台	関東信越	東 京	金 沢	名 古 屋	大 阪	
区 分		千円	千円	千円	千円	千円	千円	千円	
男	10人未満	4,098	3,560	4,218	5,022	3,779	4,597	4,469	
	10人以上	4,867	4,048	4,837	5,728	4,653	5,110	5,313	
	30人以上	30人以上	4,792	4,192	4,778	5,760	5,026	5,151	5,211
		100人以上	5,336	4,784	5,327	5,920	5,531	5,499	5,605
		500人以上	5,724	5,162	5,880	6,422	5,583	6,110	6,357
		1,000人以上	5,540	5,477	6,256	7,013	5,953	6,334	6,449
		5,000人以上	5,182	6,364	6,055	7,698	6,018	7,266	7,124
	計	5,182	4,733	5,404	6,486	5,445	5,871	5,961	
	合 計	4,878	4,366	5,026	6,194	4,950	5,525	5,623	
女	10人未満	2,471	2,449	2,405	2,754	2,279	2,303	2,482	
	10人以上	2,706	2,625	2,584	3,175	2,655	2,612	2,909	
	30人以上	30人以上	2,736	2,472	2,518	3,021	2,764	2,646	2,750
		100人以上	3,006	2,593	2,689	3,213	2,787	2,687	2,930
		500人以上	2,803	3,227	3,176	3,456	3,390	3,066	3,283
		1,000人以上	2,162	2,585	2,775	3,259	3,048	2,716	2,920
		5,000人以上	1,564	2,435	1,793	3,230	3,847	2,560	2,527
	計	2,726	2,616	2,657	3,218	2,882	2,708	2,860	
	合 計	2,651	2,574	2,573	3,114	2,668	2,582	2,779	
計	10人未満	3,400	3,013	3,412	4,003	3,033	3,469	3,561	
	10人以上	4,199	3,575	3,946	4,936	3,915	4,242	4,471	
	30人以上	30人以上	4,143	3,573	3,894	4,871	4,097	4,195	4,359
		100人以上	4,475	3,866	4,332	5,045	4,443	4,476	4,691
		500人以上	4,661	4,461	4,854	5,461	4,735	5,032	5,385
		1,000人以上	3,961	4,345	4,966	5,877	5,078	5,154	5,328
		5,000人以上	3,693	5,114	4,525	6,181	5,761	6,336	5,361
	計	4,294	3,917	4,361	5,435	4,473	4,791	4,904	
	合 計	4,058	3,655	4,047	5,144	4,026	4,426	4,588	

その3 平均給与

(1年を通じて勤務した給与所得者)

国税局		広島	高松	福岡	熊本	沖縄	全国計
区分		千円	千円	千円	千円	千円	千円
男	10人未満	4,331	4,016	3,993	3,915	3,477	4,424
	10人以上	4,619	4,397	4,409	4,221	3,719	5,011
	30人以上	4,716	4,793	4,499	4,692	3,886	5,082
	100人以上	5,303	5,053	4,956	4,797	4,260	5,517
	500人以上	5,424	5,248	5,468	5,227	4,364	6,066
	1,000人以上	6,221	5,933	6,139	5,658	5,356	6,577
	5,000人以上	6,754	7,707	6,715	5,768	5,952	7,299
	計	5,376	5,258	5,206	4,959	4,173	5,870
	合計	5,041	4,806	4,838	4,575	3,989	5,483
	女	10人未満	2,418	2,215	2,686	2,292	2,632
10人以上		2,681	2,825	2,566	2,754	3,090	2,799
30人以上		2,627	2,782	2,430	2,438	2,277	2,703
100人以上		2,819	3,032	2,904	2,733	2,380	2,909
500人以上		3,166	2,951	3,020	2,944	2,984	3,251
1,000人以上		2,732	2,819	2,736	2,365	1,690	2,949
5,000人以上		2,409	2,039	1,920	1,838	2,148	2,793
計		2,754	2,847	2,685	2,565	2,355	2,884
合計		2,655	2,688	2,666	2,537	2,511	2,777
計		10人未満	3,416	3,226	3,367	3,178	3,084
	10人以上	3,992	3,851	3,682	3,657	3,523	4,247
	30人以上	3,933	3,888	3,676	3,774	3,541	4,222
	100人以上	4,366	4,241	4,086	3,870	3,345	4,573
	500人以上	4,674	4,388	4,498	4,370	3,767	5,102
	1,000人以上	5,080	4,904	4,844	4,283	3,497	5,389
	5,000人以上	5,427	5,240	5,110	4,385	2,667	5,804
	計	4,432	4,273	4,199	3,959	3,467	4,825
	合計	4,141	3,952	3,935	3,722	3,417	4,478

国税局別表

第3表 国税局別及び企業規模別の給与所得者数・給与額

その1 給与所得者数

(1年を通じて勤務した給与所得者)

区 分		国 税 局							
		札 幌	仙 台	関東信越	東 京	金 沢	名 古 屋	大 阪	
男	個人	41,875	75,417	159,516	181,768	35,936	165,063	250,853	
	(資本金階級別) 株式会社	2千万円未満	221,052	349,376	660,776	1,363,459	155,297	670,553	1,145,679
		2千万円以上	179,409	255,912	383,806	995,489	83,752	404,829	725,201
		5千万円以上	75,216	118,124	258,631	654,150	72,956	243,867	462,339
		1億円以上	119,469	151,596	307,132	1,326,414	69,164	370,880	608,421
		10億円以上	93,060	168,431	415,239	2,867,500	97,017	764,859	1,226,205
	計	688,206	1,043,439	2,025,584	7,207,012	478,186	2,454,988	4,167,845	
	その他の法人	326,680	469,345	691,745	1,488,322	143,451	732,185	623,252	
	合計	1,056,761	1,588,201	2,876,845	8,877,102	657,573	3,352,236	5,041,950	
	女	個人	68,432	149,301	261,576	360,979	70,336	334,247	387,438
(資本金階級別) 株式会社		2千万円未満	99,019	179,221	358,508	698,037	82,922	349,311	628,120
		2千万円以上	44,887	103,290	188,613	431,950	50,316	212,534	340,500
		5千万円以上	32,919	61,242	117,548	316,183	35,843	117,087	202,914
		1億円以上	56,087	66,687	148,856	568,830	40,246	165,826	225,696
		10億円以上	41,171	73,590	155,455	991,353	23,567	207,736	449,915
計		274,083	484,030	968,980	3,006,353	232,894	1,052,494	1,847,145	
その他の法人	273,156	409,781	679,717	1,223,470	144,212	613,027	650,463		
合計	615,671	1,043,112	1,910,273	4,590,802	447,442	1,999,768	2,885,046		
計	個人	110,307	224,718	421,092	542,747	106,272	499,310	638,291	
	(資本金階級別) 株式会社	2千万円未満	320,071	528,597	1,019,284	2,061,496	238,219	1,019,864	1,773,799
		2千万円以上	224,296	359,202	572,419	1,427,439	134,068	617,363	1,065,701
		5千万円以上	108,135	179,366	376,179	970,333	108,799	360,954	665,253
		1億円以上	175,556	218,283	455,988	1,895,244	109,410	536,706	834,117
		10億円以上	134,231	242,021	570,694	3,858,853	120,584	972,595	1,676,120
	計	962,289	1,527,469	2,994,564	10,213,365	711,080	3,507,482	6,014,990	
その他の法人	599,836	879,126	1,371,462	2,711,792	287,663	1,345,212	1,273,715		
合計	1,672,432	2,631,313	4,787,118	13,467,904	1,105,015	5,352,004	7,926,996		

その1 給与所得者数

(1年を通じて勤務した給与所得者)

国税局		広島	高松	福岡	熊本	沖縄	全国計	
区分								
男	個人	47,375	24,984	50,409	35,543	16,240	1,084,979	
	(資本金階級別) 株式会社	2千万円未満	296,812	161,684	242,741	180,004	29,832	5,477,265
		2千万円以上	275,824	125,057	179,623	133,706	20,707	3,763,315
		5千万円以上	123,251	64,736	104,764	40,219	15,545	2,233,798
		1億円以上	173,542	59,147	142,773	96,486	25,716	3,450,740
		10億円以上	261,066	85,378	221,388	85,873	9,595	6,295,611
	計	1,130,495	496,002	891,289	536,288	101,395	21,220,729	
	その他の法人	397,692	227,416	345,944	312,756	49,991	5,808,779	
	合計	1,575,562	748,402	1,287,642	884,587	167,626	28,114,487	
	女	個人	127,772	52,466	113,997	68,060	9,744	2,004,348
(資本金階級別) 株式会社		2千万円未満	171,876	79,895	156,123	118,432	6,034	2,927,498
		2千万円以上	106,638	55,203	80,386	37,213	19,567	1,671,097
		5千万円以上	57,166	24,101	38,309	26,350	9,648	1,039,310
		1億円以上	66,895	27,476	72,718	50,997	11,987	1,502,301
		10億円以上	89,417	36,241	82,074	39,280	8,186	2,197,985
計		491,992	222,916	429,610	272,272	55,422	9,338,191	
その他の法人	335,071	229,822	371,343	296,360	40,623	5,267,045		
合計	954,835	505,204	914,950	636,692	105,789	16,609,584		
計	個人	175,147	77,450	164,406	103,603	25,984	3,089,327	
	(資本金階級別) 株式会社	2千万円未満	468,688	241,579	398,864	298,436	35,866	8,404,763
		2千万円以上	382,462	180,260	260,009	170,919	40,274	5,434,412
		5千万円以上	180,417	88,837	143,073	66,569	25,193	3,273,108
		1億円以上	240,437	86,623	215,491	147,483	37,703	4,953,041
		10億円以上	350,483	121,619	303,462	125,153	17,781	8,493,596
	計	1,622,487	718,918	1,320,899	808,560	156,817	30,558,920	
その他の法人	732,763	457,238	717,287	609,116	90,614	11,075,824		
合計	2,530,397	1,253,606	2,202,592	1,521,279	273,415	44,724,071		

国税局別表

第3表 国税局別及び企業規模別の給与所得者数・給与額(続)

その2 給与総額

(1年を通じて勤務した給与所得者)

国 税 局		札 幌	仙 台	関東信越	東 京	金 沢	名 古 屋	大 阪	
区 分		百万円	百万円	百万円	百万円	百万円	百万円	百万円	
男	個 人	110,831	227,335	507,212	645,955	112,055	604,921	1,015,168	
	(資本金階級別) 株式会社	2千万円未満	1,009,918	1,382,897	3,084,838	7,232,638	690,967	3,288,476	5,557,292
		2千万円以上	866,408	1,068,509	1,876,579	5,465,365	464,988	2,060,193	3,766,697
		5千万円以上	330,818	527,147	1,249,411	3,634,792	388,701	1,397,655	2,316,148
		1億円以上	646,572	739,540	1,584,900	7,991,761	366,837	2,091,940	3,625,763
		10億円以上	577,676	986,430	2,668,525	21,427,869	580,773	5,186,242	8,400,398
	計	3,431,391	4,704,523	10,464,253	45,752,425	2,492,266	14,024,505	23,666,297	
	そ の 他 の 法 人	1,612,977	2,001,627	3,486,732	8,583,590	650,740	3,891,921	3,670,516	
	合 計	5,155,200	6,933,485	14,458,196	54,981,969	3,255,061	18,521,347	28,351,981	
	女	個 人	150,392	369,927	575,980	859,177	174,323	742,459	973,603
(資本金階級別) 株式会社		2千万円未満	242,424	372,543	861,152	1,844,308	196,301	870,704	1,579,266
		2千万円以上	116,190	241,713	439,660	1,236,698	126,235	487,571	855,290
		5千万円以上	60,233	135,888	291,529	919,556	82,517	305,429	527,125
		1億円以上	102,959	169,158	363,553	1,741,920	108,763	399,333	663,297
		10億円以上	111,530	210,240	402,188	3,533,129	82,411	605,891	1,280,071
計		633,336	1,129,542	2,358,082	9,275,611	596,227	2,668,927	4,905,049	
そ の 他 の 法 人		848,248	1,185,635	1,981,025	4,161,867	423,315	1,752,774	2,139,779	
合 計	1,631,976	2,685,104	4,915,088	14,296,655	1,193,865	5,164,160	8,018,432		
計	個 人	261,223	597,262	1,083,192	1,505,132	286,378	1,347,380	1,988,771	
	(資本金階級別) 株式会社	2千万円未満	1,252,342	1,755,440	3,945,990	9,076,947	887,268	4,159,179	7,136,558
		2千万円以上	982,598	1,310,222	2,316,239	6,702,062	591,223	2,547,763	4,621,987
		5千万円以上	391,051	663,035	1,540,940	4,554,348	471,217	1,703,084	2,843,272
		1億円以上	749,531	908,698	1,948,454	9,733,682	475,600	2,491,273	4,289,060
		10億円以上	689,206	1,196,670	3,070,712	24,960,998	663,184	5,792,133	9,680,469
	計	4,064,728	5,834,065	12,822,335	55,028,035	3,088,492	16,693,432	28,571,346	
そ の 他 の 法 人	2,461,225	3,187,262	5,467,757	12,745,457	1,074,056	5,644,694	5,810,295		
合 計	6,787,176	9,618,590	19,373,284	69,278,624	4,448,926	23,685,507	36,370,413		

その2 給与総額

(1年を通じて勤務した給与所得者)

国 税 局		広 島	高 松	福 岡	熊 本	沖 縄	全 国 計	
区 分		百万円	百万円	百万円	百万円	百万円	百万円	
男	個 人	165,817	68,794	152,427	101,562	39,988	3,752,064	
	(資本金階級別) 株式会社	2千万円未満	1,412,669	655,998	1,085,758	748,164	93,713	26,243,328
		2千万円以上	1,251,210	601,806	804,122	608,191	85,061	18,919,127
		5千万円以上	595,047	303,739	485,356	175,377	84,438	11,488,629
		1億円以上	948,196	298,463	701,213	446,902	117,911	19,559,998
		10億円以上	1,668,747	560,037	1,411,391	497,775	53,620	44,019,482
	計	5,875,869	2,420,043	4,487,840	2,476,409	434,743	120,230,565	
	そ の 他 の 法 人	1,900,936	1,107,825	1,588,739	1,468,709	193,991	30,158,303	
合 計	7,942,622	3,596,662	6,229,006	4,046,680	668,722	154,140,932		
女	個 人	321,024	123,566	260,642	150,362	16,060	4,717,516	
	(資本金階級別) 株式会社	2千万円未満	410,041	180,243	369,326	261,789	12,706	7,200,803
		2千万円以上	251,044	133,489	192,364	94,988	33,729	4,208,970
		5千万円以上	138,278	55,360	90,292	58,876	21,295	2,686,377
		1億円以上	174,975	70,730	164,439	123,172	22,604	4,104,905
		10億円以上	241,284	104,222	217,718	95,310	20,263	6,904,257
	計	1,215,622	544,044	1,034,140	634,134	110,597	25,105,312	
	そ の 他 の 法 人	998,412	690,263	1,144,048	830,897	138,984	16,295,247	
合 計	2,535,058	1,357,874	2,438,830	1,615,393	265,641	46,118,075		
計	個 人	486,841	192,360	413,069	251,924	56,048	8,469,581	
	(資本金階級別) 株式会社	2千万円未満	1,822,711	836,241	1,455,085	1,009,952	106,419	33,444,132
		2千万円以上	1,502,254	735,295	996,486	703,179	118,789	23,128,098
		5千万円以上	733,325	359,099	575,648	234,253	105,733	14,175,006
		1億円以上	1,123,171	369,193	865,652	570,074	140,516	23,664,902
		10億円以上	1,910,031	664,258	1,629,109	593,085	73,883	50,923,738
	計	7,091,492	2,964,087	5,521,980	3,110,543	545,340	145,335,876	
	そ の 他 の 法 人	2,899,347	1,798,088	2,732,787	2,299,605	332,975	46,453,550	
合 計	10,477,680	4,954,535	8,667,836	5,662,073	934,363	200,259,007		

国税局別表

第3表 国税局別及び企業規模別の給与所得者数・給与額(続)

その3 平均給与

(1年を通じて勤務した給与所得者)

国 税 局		札 幌	仙 台	関東信越	東 京	金 沢	名 古 屋	大 阪	
区 分		千円	千円	千円	千円	千円	千円	千円	
男	個 人	2,647	3,014	3,180	3,554	3,118	3,665	4,047	
	(資本金階級別) 株式会社	2千万円未満	4,569	3,958	4,669	5,305	4,449	4,904	4,851
		2千万円以上	4,829	4,175	4,889	5,490	5,552	5,089	5,194
		5千万円以上	4,398	4,463	4,831	5,557	5,328	5,731	5,010
		1億円以上	5,412	4,878	5,160	6,025	5,304	5,640	5,959
		10億円以上	6,208	5,857	6,426	7,473	5,986	6,781	6,851
	計	4,986	4,509	5,166	6,348	5,212	5,713	5,678	
	そ の 他 の 法 人	4,937	4,265	5,040	5,767	4,536	5,315	5,889	
合 計	4,878	4,366	5,026	6,194	4,950	5,525	5,623		
女	個 人	2,198	2,478	2,202	2,380	2,478	2,221	2,513	
	(資本金階級別) 株式会社	2千万円未満	2,448	2,079	2,402	2,642	2,367	2,493	2,514
		2千万円以上	2,589	2,340	2,331	2,863	2,509	2,294	2,512
		5千万円以上	1,830	2,219	2,480	2,908	2,302	2,609	2,598
		1億円以上	1,836	2,537	2,442	3,062	2,702	2,408	2,939
		10億円以上	2,709	2,857	2,587	3,564	3,497	2,917	2,845
	計	2,311	2,334	2,434	3,085	2,560	2,536	2,655	
	そ の 他 の 法 人	3,105	2,893	2,914	3,402	2,935	2,859	3,290	
合 計	2,651	2,574	2,573	3,114	2,668	2,582	2,779		
計	個 人	2,368	2,658	2,572	2,773	2,695	2,698	3,116	
	(資本金階級別) 株式会社	2千万円未満	3,913	3,321	3,871	4,403	3,725	4,078	4,023
		2千万円以上	4,381	3,648	4,046	4,695	4,410	4,127	4,337
		5千万円以上	3,616	3,697	4,096	4,694	4,331	4,718	4,274
		1億円以上	4,269	4,163	4,273	5,136	4,347	4,642	5,142
		10億円以上	5,134	4,944	5,381	6,469	5,500	5,955	5,776
	計	4,224	3,819	4,282	5,388	4,343	4,759	4,750	
	そ の 他 の 法 人	4,103	3,625	3,987	4,700	3,734	4,196	4,562	
合 計	4,058	3,655	4,047	5,144	4,026	4,426	4,588		

その3 平均給与

(1年を通じて勤務した給与所得者)

国 税 局		広 島	高 松	福 岡	熊 本	沖 縄	全 国 計	
区 分								
		千円	千円	千円	千円	千円	千円	
男	個人	3,500	2,754	3,024	2,857	2,462	3,458	
	(資本金階級別) 株式会社	2千万円未満	4,759	4,057	4,473	4,156	3,141	4,791
		2千万円以上	4,536	4,812	4,477	4,549	4,108	5,027
		5千万円以上	4,828	4,692	4,633	4,361	5,432	5,143
		1億円以上	5,464	5,046	4,911	4,632	4,585	5,668
		10億円以上	6,392	6,559	6,375	5,797	5,588	6,992
	計	5,198	4,879	5,035	4,618	4,288	5,666	
	その他の法人	4,780	4,871	4,592	4,696	3,881	5,192	
	合計	5,041	4,806	4,838	4,575	3,989	5,483	
	女	個人	2,512	2,355	2,286	2,209	1,648	2,354
(資本金階級別) 株式会社		2千万円未満	2,386	2,256	2,366	2,210	2,106	2,460
		2千万円以上	2,354	2,418	2,393	2,553	1,724	2,519
		5千万円以上	2,419	2,297	2,357	2,234	2,207	2,585
		1億円以上	2,616	2,574	2,261	2,415	1,886	2,732
		10億円以上	2,698	2,876	2,653	2,426	2,475	3,141
計		2,471	2,441	2,407	2,329	1,996	2,688	
その他の法人		2,980	3,003	3,081	2,804	3,421	3,094	
合計		2,655	2,688	2,666	2,537	2,511	2,777	
計		個人	2,780	2,484	2,512	2,432	2,157	2,742
	(資本金階級別) 株式会社	2千万円未満	3,889	3,462	3,648	3,384	2,967	3,979
		2千万円以上	3,928	4,079	3,833	4,114	2,950	4,256
		5千万円以上	4,065	4,042	4,023	3,519	4,197	4,331
		1億円以上	4,671	4,262	4,017	3,865	3,727	4,778
		10億円以上	5,450	5,462	5,368	4,739	4,155	5,996
	計	4,371	4,123	4,180	3,847	3,478	4,756	
	その他の法人	3,957	3,932	3,810	3,775	3,675	4,194	
	合計	4,141	3,952	3,935	3,722	3,417	4,478	

国税局別表

第4表 国税局別及び業種別の給与所得者数・給与額

(1年を通じて勤務した給与所得者)

国 税 局		札 幌	仙 台	関東信越	東 京	金 沢	名古屋	大 阪
区 分		人	人	人	人	人	人	人
給 与 所 得 者 数	建 設 業	254,706	352,017	483,484	1,017,053	173,968	522,418	483,328
	織 維 工 業	1,275	39,528	87,239	90,502	50,033	78,123	156,866
	化 学 工 業	29,408	33,461	111,892	550,768	30,537	265,151	429,075
	金 属 機 械 工 業	38,651	286,089	817,326	1,471,757	159,027	1,005,248	903,928
	そ の 他 の 製 造 業	150,189	210,407	403,488	1,003,566	94,335	473,220	888,509
	卸 小 売 業	404,802	532,829	990,692	2,770,003	208,170	1,102,006	1,774,096
	金 融 保 険 ・ 不 動 産 業	75,663	97,227	202,597	1,010,783	44,448	183,623	451,199
	運 輸 通 信 公 益 事 業	152,997	258,192	370,986	1,832,342	83,454	396,213	730,749
	サ ー ビ ス 業	498,404	785,541	1,256,959	3,678,222	256,944	1,272,866	2,081,011
	農 林 水 産 ・ 鉱 業	66,337	36,022	62,455	42,908	4,099	53,136	28,235
合 計	1,672,432	2,631,313	4,787,118	13,467,904	1,105,015	5,352,004	7,926,996	
給 与 総 額		百万円	百万円	百万円	百万円	百万円	百万円	百万円
	建 設 業	1,161,693	1,368,028	2,055,592	5,578,654	779,718	2,425,243	2,370,043
	織 維 工 業	3,260	95,183	237,421	377,147	169,184	259,539	652,741
	化 学 工 業	130,052	131,612	495,228	3,587,671	146,325	1,229,234	2,562,910
	金 属 機 械 工 業	180,697	1,081,770	3,819,642	8,641,802	675,636	5,576,465	4,825,530
	そ の 他 の 製 造 業	580,614	669,642	1,488,536	4,474,272	369,083	1,932,341	4,099,513
	卸 小 売 業	1,465,402	1,710,579	3,341,124	11,911,374	697,386	3,983,696	6,598,634
	金 融 保 険 ・ 不 動 産 業	367,871	440,720	952,529	6,492,328	186,600	881,571	2,324,680
	運 輸 通 信 公 益 事 業	704,944	1,155,463	1,616,004	10,807,484	393,093	1,942,700	3,828,456
	サ ー ビ ス 業	2,021,660	2,850,104	5,217,132	17,152,229	1,020,571	5,298,757	9,025,964
農 林 水 産 ・ 鉱 業	170,982	115,488	150,077	255,662	11,329	155,961	81,942	
合 計	6,787,176	9,618,590	19,373,284	69,278,624	4,448,926	23,685,507	36,370,413	
平 均 給 与		千円	千円	千円	千円	千円	千円	千円
	建 設 業	4,561	3,886	4,252	5,485	4,482	4,642	4,904
	織 維 工 業	2,557	2,408	2,721	4,167	3,381	3,322	4,161
	化 学 工 業	4,422	3,933	4,426	6,514	4,792	4,636	5,973
	金 属 機 械 工 業	4,675	3,781	4,673	5,872	4,249	5,547	5,338
	そ の 他 の 製 造 業	3,866	3,183	3,689	4,458	3,912	4,083	4,614
	卸 小 売 業	3,620	3,210	3,373	4,300	3,350	3,615	3,719
	金 融 保 険 ・ 不 動 産 業	4,862	4,533	4,702	6,423	4,198	4,801	5,152
	運 輸 通 信 公 益 事 業	4,608	4,475	4,356	5,898	4,710	4,903	5,239
	サ ー ビ ス 業	4,056	3,628	4,151	4,663	3,972	4,163	4,337
農 林 水 産 ・ 鉱 業	2,577	3,206	2,403	5,958	2,764	2,935	2,902	
合 計	4,058	3,655	4,047	5,144	4,026	4,426	4,588	

(1年を通じて勤務した給与所得者)

国 税 局		広 島	高 松	福 岡	熊 本	沖 縄	全 国 計
区 分		人	人	人	人	人	人
給 与 所 得 者 数	建 設 業	302,732	154,363	226,360	203,603	36,708	4,210,740
	織 維 工 業	34,625	32,352	27,486	14,122	-	612,151
	化 学 工 業	95,624	69,913	75,516	16,840	9,563	1,717,748
	金 属 機 械 工 業	344,156	80,200	178,314	123,894	-	5,408,590
	そ の 他 の 製 造 業	226,304	84,023	232,569	144,635	24,759	3,936,004
	卸 小 売 業	529,129	285,215	479,333	299,830	62,686	9,438,791
	金 融 保 険 ・ 不 動 産 業	71,575	54,649	102,781	49,991	5,187	2,349,723
	運 輸 通 信 公 益 事 業	229,800	118,261	211,243	121,893	25,388	4,531,518
	サ ー ビ ス 業	676,886	356,519	658,515	495,396	103,655	12,120,918
	農 林 水 産 ・ 鉱 業	19,566	18,111	10,475	51,075	5,469	397,888
合 計	2,530,397	1,253,606	2,202,592	1,521,279	273,415	44,724,071	
給 与 総 額		百万円	百万円	百万円	百万円	百万円	百万円
	建 設 業	1,259,635	628,686	925,025	827,581	140,672	19,520,571
	織 維 工 業	105,583	81,546	51,235	29,558	-	2,062,396
	化 学 工 業	492,966	337,179	342,739	59,973	53,607	9,569,494
	金 属 機 械 工 業	1,730,956	342,760	791,195	502,240	-	28,168,693
	そ の 他 の 製 造 業	737,009	306,425	828,642	446,337	97,821	16,030,236
	卸 小 売 業	1,817,867	923,215	1,584,192	902,963	173,192	35,109,624
	金 融 保 険 ・ 不 動 産 業	368,472	241,259	494,760	245,587	22,352	13,018,730
	運 輸 通 信 公 益 事 業	1,165,815	598,996	1,039,991	578,030	92,296	23,923,271
	サ ー ビ ス 業	2,735,527	1,450,003	2,588,271	1,948,362	337,378	51,645,958
農 林 水 産 ・ 鉱 業	63,852	44,466	21,787	121,442	17,046	1,210,033	
合 計	10,477,680	4,954,535	8,667,836	5,662,073	934,363	200,259,007	
平 均 給 与		千円	千円	千円	千円	千円	千円
	建 設 業	4,161	4,073	4,087	4,065	3,832	4,636
	織 維 工 業	3,049	2,521	1,864	2,093	-	3,369
	化 学 工 業	5,155	4,823	4,539	3,561	5,606	5,571
	金 属 機 械 工 業	5,030	4,274	4,437	4,054	-	5,208
	そ の 他 の 製 造 業	3,257	3,647	3,563	3,086	3,951	4,073
	卸 小 売 業	3,436	3,237	3,305	3,012	2,763	3,720
	金 融 保 険 ・ 不 動 産 業	5,148	4,415	4,814	4,913	4,309	5,541
	運 輸 通 信 公 益 事 業	5,073	5,065	4,923	4,742	3,635	5,279
	サ ー ビ ス 業	4,041	4,067	3,930	3,933	3,255	4,261
農 林 水 産 ・ 鉱 業	3,263	2,455	2,080	2,378	3,117	3,041	
合 計	4,141	3,952	3,935	3,722	3,417	4,478	

国税局別表

第5表 国税局別及び給与階級別の納税者数・非納税者数

その1 札幌国税局

(1年を通じて勤務した給与所得者)

区 分 給与階級		年 末 調 整 を 行 っ た 者			年 末 調 整 を 行 わ な っ た 者			合 計		
		納 税 者	非 納 税 者	計	納 税 者	非 納 税 者	計	納 税 者	非 納 税 者	計
		人	人	人	人	人	人	人	人	人
給 与 所 得 者 数	100万円以下	—	102,672	102,672	16,075	14,089	30,164	16,075	116,761	132,836
	200 "	123,020	67,758	190,778	19,771	2,869	22,640	142,791	70,627	213,418
	300 "	250,746	55,119	305,865	22,347	—	22,347	273,093	55,119	328,212
	400 "	246,529	35,660	282,189	14,661	—	14,661	261,190	35,660	296,850
	500 "	232,094	19,548	251,642	4,420	—	4,420	236,514	19,548	256,062
	600 "	155,842	7,301	163,143	4,832	—	4,832	160,674	7,301	167,975
	700 "	97,986	1,294	99,280	1,615	—	1,615	99,601	1,294	100,895
	800 "	64,720	379	65,099	388	—	388	65,108	379	65,487
	900 "	32,875	—	32,875	5,833	—	5,833	38,708	—	38,708
	1,000 "	19,503	—	19,503	813	—	813	20,316	—	20,316
	1,500 "	33,663	—	33,663	3,697	—	3,697	37,360	—	37,360
	2,000 "	6,807	—	6,807	2,826	—	2,826	9,633	—	9,633
	2,500 "	—	—	—	1,880	—	1,880	1,880	—	1,880
	2,500万円超	—	—	—	2,800	—	2,800	2,800	—	2,800
計	1,263,785	289,731	1,553,516	101,958	16,958	118,916	1,365,743	306,689	1,672,432	
給 与 総 額	100万円以下	—	86,725	86,725	12,636	10,900	23,536	12,636	97,625	110,261
	200 "	200,623	90,243	290,866	28,728	3,704	32,433	229,352	93,947	323,299
	300 "	631,481	135,760	767,241	55,098	—	55,098	686,579	135,760	822,339
	400 "	864,599	124,033	988,632	52,219	—	52,219	916,818	124,033	1,040,851
	500 "	1,041,518	86,838	1,128,356	20,079	—	20,079	1,061,597	86,838	1,148,435
	600 "	857,852	39,118	896,971	27,767	—	27,767	885,619	39,118	924,738
	700 "	632,156	8,563	640,718	10,531	—	10,531	642,686	8,563	651,249
	800 "	481,800	2,908	484,708	2,904	—	2,904	484,704	2,908	487,612
	900 "	278,444	—	278,444	49,083	—	49,083	327,527	—	327,527
	1,000 "	183,739	—	183,739	7,712	—	7,712	191,451	—	191,451
	1,500 "	393,578	—	393,578	45,238	—	45,238	438,817	—	438,817
	2,000 "	115,655	—	115,655	49,343	—	49,343	164,999	—	164,999
	2,500 "	—	—	—	41,558	—	41,558	41,558	—	41,558
	2,500万円超	—	—	—	114,042	—	114,042	114,042	—	114,042
計	5,681,447	574,187	6,255,635	516,937	14,604	531,542	6,198,384	588,792	6,787,176	
税 額	100万円以下	—	—	—	376	—	376	376	—	376
	200 "	3,530	—	3,530	1,138	—	1,138	4,669	—	4,669
	300 "	16,316	—	16,316	2,040	—	2,040	18,356	—	18,356
	400 "	22,883	—	22,883	2,600	—	2,600	25,483	—	25,483
	500 "	28,305	—	28,305	813	—	813	29,119	—	29,119
	600 "	23,652	—	23,652	2,075	—	2,075	25,727	—	25,727
	700 "	17,338	—	17,338	294	—	294	17,632	—	17,632
	800 "	16,732	—	16,732	147	—	147	16,879	—	16,879
	900 "	11,534	—	11,534	3,069	—	3,069	14,603	—	14,603
	1,000 "	9,564	—	9,564	491	—	491	10,054	—	10,054
	1,500 "	29,699	—	29,699	5,089	—	5,089	34,788	—	34,788
	2,000 "	13,592	—	13,592	9,029	—	9,029	22,622	—	22,622
	2,500 "	—	—	—	6,998	—	6,998	6,998	—	6,998
	2,500万円超	—	—	—	29,112	—	29,112	29,112	—	29,112
計	193,145	—	193,145	63,272	—	63,272	256,417	—	256,417	

その2 仙台国税局

(1年を通じて勤務した給与所得者)

区 分 給与階級		年末調整を行った者			年末調整を行わなかった者			合 計		
		納 税 者	非納税者	計	納 税 者	非納税者	計	納 税 者	非納税者	計
給 与 所 得 者 数	100万円以下	人	人	人	人	人	人	人	人	人
	200 "	—	102,307	102,307	18,054	23,915	41,969	18,054	126,222	144,276
	300 "	280,986	113,340	394,326	38,142	12,085	50,227	319,128	125,425	444,553
	400 "	490,378	95,785	586,163	39,667	—	39,667	530,045	95,785	625,830
	500 "	451,385	83,047	534,432	21,221	—	21,221	472,606	83,047	555,653
	600 "	308,066	34,696	342,762	8,086	—	8,086	316,152	34,696	350,848
	700 "	198,326	8,076	206,402	3,429	—	3,429	201,755	8,076	209,831
	800 "	104,118	3,514	107,632	1,603	—	1,603	105,721	3,514	109,235
	900 "	60,112	1,727	61,839	734	—	734	60,846	1,727	62,573
	1,000 "	43,456	140	43,596	1,797	—	1,797	45,253	140	45,393
	1,500 "	27,991	—	27,991	875	—	875	28,866	—	28,866
	2,000 "	37,951	—	37,951	2,595	—	2,595	40,546	—	40,546
	2,500 "	6,645	—	6,645	1,947	—	1,947	8,592	—	8,592
	2,500万円超	—	—	—	2,470	—	2,470	2,470	—	2,470
計	2,009,414	442,632	2,452,046	143,267	36,000	179,267	2,152,681	478,632	2,631,313	
給 与 総 額	100万円以下	百万円	百万円	百万円	百万円	百万円	百万円	百万円	百万円	百万円
	200 "	—	83,360	83,360	14,525	18,876	33,402	14,525	102,236	116,761
	300 "	456,325	155,656	611,981	54,029	16,401	70,431	510,354	172,057	682,411
	400 "	1,234,216	238,779	1,472,996	100,201	—	100,201	1,334,418	238,779	1,573,197
	500 "	1,570,475	285,593	1,856,068	72,942	—	72,942	1,643,416	285,593	1,929,010
	600 "	1,372,629	152,075	1,524,703	36,172	—	36,172	1,408,801	152,075	1,560,876
	700 "	1,088,137	44,296	1,132,433	18,782	—	18,782	1,106,919	44,296	1,151,215
	800 "	668,935	22,698	691,633	10,513	—	10,513	679,448	22,698	702,146
	900 "	448,086	12,393	460,479	5,556	—	5,556	453,642	12,393	466,035
	1,000 "	366,789	1,212	368,001	15,495	—	15,495	382,284	1,212	383,496
	1,500 "	265,516	—	265,516	8,272	—	8,272	273,788	—	273,788
	2,000 "	447,695	—	447,695	30,695	—	30,695	478,390	—	478,390
	2,500 "	114,185	—	114,185	32,796	—	32,796	146,981	—	146,981
	2,500万円超	—	—	—	55,664	—	55,664	55,664	—	55,664
計	8,032,989	996,061	9,029,050	554,262	35,278	589,540	8,587,251	1,031,339	9,618,590	
税 額	100万円以下	百万円	百万円	百万円	百万円	百万円	百万円	百万円	百万円	百万円
	200 "	—	—	—	902	—	902	902	—	902
	300 "	7,459	—	7,459	1,605	—	1,605	9,064	—	9,064
	400 "	28,841	—	28,841	3,356	—	3,356	32,196	—	32,196
	500 "	39,668	—	39,668	3,338	—	3,338	43,007	—	43,007
	600 "	34,363	—	34,363	1,331	—	1,331	35,694	—	35,694
	700 "	29,979	—	29,979	1,016	—	1,016	30,994	—	30,994
	800 "	20,682	—	20,682	602	—	602	21,283	—	21,283
	900 "	16,052	—	16,052	341	—	341	16,394	—	16,394
	1,000 "	16,594	—	16,594	862	—	862	17,456	—	17,456
	1,500 "	14,257	—	14,257	1,579	—	1,579	15,836	—	15,836
	2,000 "	33,334	—	33,334	2,941	—	2,941	36,275	—	36,275
	2,500 "	14,061	—	14,061	5,748	—	5,748	19,809	—	19,809
	2,500万円超	—	—	—	9,137	—	9,137	9,137	—	9,137
計	255,290	—	255,290	57,720	—	57,720	313,010	—	313,010	

国税局別表

第5表 国税局別及び給与階級別の納税者数・非納税者数(続)

その3 関東信越国税局

(1年を通じて勤務した給与所得者)

区 分 給与階級		年 末 調 整 を 行 っ た 者			年 末 調 整 を 行 わ な っ た 者			合 計		
		納 税 者	非 納 税 者	計	納 税 者	非 納 税 者	計	納 税 者	非 納 税 者	計
		人	人	人	人	人	人	人	人	人
給 与 所 得 者 数	100万円以下	—	294,392	294,392	44,284	32,002	76,286	44,284	326,394	370,678
	200 "	405,333	183,718	589,051	65,737	16,149	81,886	471,070	199,867	670,937
	300 "	710,359	83,758	794,117	60,439	—	60,439	770,798	83,758	854,556
	400 "	783,071	92,581	875,652	33,599	—	33,599	816,670	92,581	909,251
	500 "	613,633	55,005	668,638	23,162	—	23,162	636,795	55,005	691,800
	600 "	447,167	28,456	475,623	11,683	—	11,683	458,850	28,456	487,306
	700 "	271,511	10,203	281,714	5,582	—	5,582	277,093	10,203	287,296
	800 "	191,188	4,438	195,626	3,849	—	3,849	195,037	4,438	199,475
	900 "	115,885	12	115,897	2,404	—	2,404	118,289	12	118,301
	1,000 "	55,609	—	55,609	3,368	—	3,368	58,977	—	58,977
	1,500 "	89,981	—	89,981	6,678	—	6,678	96,659	—	96,659
	2,000 "	19,970	—	19,970	6,492	—	6,492	26,462	—	26,462
	2,500 "	—	—	—	6,602	—	6,602	6,602	—	6,602
	2,500万円超	—	—	—	8,818	—	8,818	8,818	—	8,818
	計		3,703,707	752,563	4,456,270	282,697	48,151	330,848	3,986,404	800,714
給 与 総 額	100万円以下	—	241,360	241,360	35,500	22,965	58,466	35,500	264,325	299,826
	200 "	648,186	239,400	887,586	92,273	20,182	112,455	740,459	259,583	1,000,041
	300 "	1,796,811	207,989	2,004,799	152,321	—	152,321	1,949,132	207,989	2,157,120
	400 "	2,743,948	322,492	3,066,441	116,549	—	116,549	2,860,498	322,492	3,182,990
	500 "	2,739,520	244,959	2,984,479	103,792	—	103,792	2,843,312	244,959	3,088,271
	600 "	2,448,714	154,134	2,602,848	65,714	—	65,714	2,514,428	154,134	2,668,562
	700 "	1,755,319	65,753	1,821,072	36,698	—	36,698	1,792,018	65,753	1,857,771
	800 "	1,426,470	32,545	1,459,015	28,330	—	28,330	1,454,800	32,545	1,487,345
	900 "	981,580	100	981,680	20,263	—	20,263	1,001,843	100	1,001,943
	1,000 "	526,767	—	526,767	31,981	—	31,981	558,748	—	558,748
	1,500 "	1,044,100	—	1,044,100	83,523	—	83,523	1,127,623	—	1,127,623
	2,000 "	334,390	—	334,390	115,064	—	115,064	449,454	—	449,454
	2,500 "	—	—	—	147,749	—	147,749	147,749	—	147,749
	2,500万円超	—	—	—	345,840	—	345,840	345,840	—	345,840
	計		16,445,805	1,508,733	17,954,538	1,375,599	43,148	1,418,746	17,821,403	1,551,881
税 額	100万円以下	—	—	—	1,253	—	1,253	1,253	—	1,253
	200 "	10,819	—	10,819	3,502	—	3,502	14,321	—	14,321
	300 "	46,000	—	46,000	7,934	—	7,934	53,934	—	53,934
	400 "	74,967	—	74,967	5,886	—	5,886	80,853	—	80,853
	500 "	74,835	—	74,835	4,652	—	4,652	79,487	—	79,487
	600 "	69,728	—	69,728	4,948	—	4,948	74,676	—	74,676
	700 "	52,784	—	52,784	2,357	—	2,357	55,141	—	55,141
	800 "	51,423	—	51,423	3,635	—	3,635	55,058	—	55,058
	900 "	41,586	—	41,586	898	—	898	42,484	—	42,484
	1,000 "	27,736	—	27,736	3,232	—	3,232	30,968	—	30,968
	1,500 "	73,207	—	73,207	9,006	—	9,006	82,214	—	82,214
	2,000 "	40,534	—	40,534	16,362	—	16,362	56,896	—	56,896
	2,500 "	—	—	—	26,046	—	26,046	26,046	—	26,046
	2,500万円超	—	—	—	85,440	—	85,440	85,440	—	85,440
	計		563,619	—	563,619	175,152	—	175,152	738,772	—

その4 東京国税局

(1年を通じて勤務した給与所得者)

区 分 給与階級		年 末 調 整 を 行 っ た 者			年 末 調 整 を 行 わ な か っ た 者			合 計		
		納 税 者	非 納 税 者	計	納 税 者	非 納 税 者	計	納 税 者	非 納 税 者	計
給 与 所 得 者 数	100万円以下	人	人	人	人	人	人	人	人	人
	200 "	—	659,366	659,366	117,706	105,667	223,373	117,706	765,033	882,739
	300 "	692,614	315,551	1,008,165	234,567	20,779	255,346	927,181	336,330	1,263,511
	400 "	1,281,372	108,675	1,390,047	165,427	—	165,427	1,446,799	108,675	1,555,474
	500 "	1,881,106	97,009	1,978,115	116,463	—	116,463	1,997,569	97,009	2,094,578
	600 "	1,821,690	89,460	1,911,150	59,383	—	59,383	1,881,073	89,460	1,970,533
	700 "	1,473,282	83,595	1,556,877	50,101	—	50,101	1,523,383	83,595	1,606,978
	800 "	1,055,699	48,043	1,103,742	18,731	—	18,731	1,074,430	48,043	1,122,473
	900 "	839,494	19,390	858,884	14,337	—	14,337	853,831	19,390	873,221
	1,000 "	576,831	4,583	581,414	15,589	—	15,589	592,420	4,583	597,003
	1,500 "	459,825	802	460,627	10,192	—	10,192	470,017	802	470,819
	2,000 "	766,122	—	766,122	37,054	—	37,054	803,176	—	803,176
	2,500 "	128,763	—	128,763	20,300	—	20,300	149,063	—	149,063
	2,500万円超	—	—	—	37,681	—	37,681	37,681	—	37,681
	計	10,976,798	1,426,474	12,403,272	938,186	126,446	1,064,632	11,914,984	1,552,920	13,467,904
給 与 総 額	100万円以下	百万円	百万円	百万円	百万円	百万円	百万円	百万円	百万円	百万円
	200 "	—	543,992	543,992	90,358	80,943	171,301	90,358	624,936	715,293
	300 "	1,094,348	394,919	1,489,267	339,616	24,763	364,379	1,433,964	419,682	1,853,646
	400 "	3,266,925	271,031	3,537,956	413,567	—	413,567	3,680,492	271,031	3,951,523
	500 "	6,601,732	336,381	6,938,113	408,532	—	408,532	7,010,264	336,381	7,346,645
	600 "	8,178,198	402,364	8,580,562	269,271	—	269,271	8,447,469	402,364	8,849,833
	700 "	8,072,324	458,131	8,530,455	277,550	—	277,550	8,349,874	458,131	8,808,005
	800 "	6,846,434	308,891	7,155,324	121,366	—	121,366	6,967,800	308,891	7,276,691
	900 "	6,273,780	144,359	6,418,139	105,421	—	105,421	6,379,201	144,359	6,523,560
	1,000 "	4,886,170	38,431	4,924,601	131,528	—	131,528	5,017,698	38,431	5,056,129
	1,500 "	4,354,945	7,344	4,362,289	96,884	—	96,884	4,451,829	7,344	4,459,174
	2,000 "	9,060,080	—	9,060,080	439,423	—	439,423	9,499,503	—	9,499,503
	2,500 "	2,181,747	—	2,181,747	368,353	—	368,353	2,550,100	—	2,550,100
	2,500万円超	—	—	—	876,253	—	876,253	876,253	—	876,253
	計	60,816,683	2,905,843	63,722,526	5,450,392	105,706	5,556,099	66,267,075	3,011,549	69,278,624
税 額	100万円以下	百万円	百万円	百万円	百万円	百万円	百万円	百万円	百万円	百万円
	200 "	—	—	—	3,820	—	3,820	3,820	—	3,820
	300 "	18,665	—	18,665	12,628	—	12,628	31,293	—	31,293
	400 "	87,297	—	87,297	19,502	—	19,502	106,799	—	106,799
	500 "	195,996	—	195,996	21,083	—	21,083	217,080	—	217,080
	600 "	256,692	—	256,692	15,597	—	15,597	272,289	—	272,289
	700 "	257,834	—	257,834	24,933	—	24,933	282,767	—	282,767
	800 "	228,848	—	228,848	8,943	—	8,943	237,791	—	237,791
	900 "	238,022	—	238,022	7,088	—	7,088	245,110	—	245,110
	1,000 "	219,957	—	219,957	10,754	—	10,754	230,710	—	230,710
	1,500 "	230,177	—	230,177	10,876	—	10,876	241,053	—	241,053
	2,000 "	655,799	—	655,799	55,172	—	55,172	710,971	—	710,971
	2,500 "	267,523	—	267,523	61,720	—	61,720	329,243	—	329,243
	2,500万円超	—	—	—	154,509	—	154,509	154,509	—	154,509
	計	2,656,810	—	2,656,810	766,549	—	766,549	3,423,359	—	3,423,359

国税局別表

第5表 国税局別及び給与階級別の納税者数・非納税者数(続)

その5 金沢国税局

(1年を通じて勤務した給与所得者)

区 分 給与階級		年末調整を行った者			年末調整を行わなかった者			合 計		
		納 税 者	非納税者	計	納 税 者	非納税者	計	納 税 者	非納税者	計
		人	人	人	人	人	人	人	人	人
給 与 所 得 者 数	100万円以下	—	51,033	51,033	9,447	7,189	16,636	9,447	58,222	67,669
	200 "	91,195	32,515	123,710	14,958	1,217	16,175	106,153	33,732	139,885
	300 "	203,528	14,196	217,724	8,468	—	8,468	211,996	14,196	226,192
	400 "	195,099	21,073	216,172	9,725	—	9,725	204,824	21,073	225,897
	500 "	145,118	8,443	153,561	4,144	—	4,144	149,262	8,443	157,705
	600 "	103,455	6,177	109,632	1,528	—	1,528	104,983	6,177	111,160
	700 "	64,236	1,173	65,409	636	—	636	64,872	1,173	66,045
	800 "	47,468	228	47,696	666	—	666	48,134	228	48,362
	900 "	15,258	—	15,258	303	—	303	15,561	—	15,561
	1,000 "	13,137	—	13,137	446	—	446	13,583	—	13,583
	1,500 "	21,873	—	21,873	3,086	—	3,086	24,959	—	24,959
	2,000 "	4,892	—	4,892	1,092	—	1,092	5,984	—	5,984
	2,500 "	—	—	—	860	—	860	860	—	860
	2,500万円超	—	—	—	1,153	—	1,153	1,153	—	1,153
	計		905,259	134,838	1,040,097	56,512	8,406	64,918	961,771	143,244
給 与 総 額	100万円以下	—	42,289	42,289	7,322	6,075	13,396	7,322	48,364	55,686
	200 "	150,153	43,697	193,850	19,932	1,540	21,472	170,085	45,237	215,322
	300 "	515,841	35,603	551,444	21,213	—	21,213	537,054	35,603	572,657
	400 "	682,735	74,726	757,462	34,269	—	34,269	717,004	74,726	791,730
	500 "	648,633	37,594	686,227	18,238	—	18,238	666,870	37,594	704,465
	600 "	566,743	33,638	600,381	8,539	—	8,539	575,281	33,638	608,919
	700 "	414,124	7,357	421,481	3,928	—	3,928	418,052	7,357	425,409
	800 "	352,610	1,731	354,341	4,953	—	4,953	357,563	1,731	359,294
	900 "	129,357	—	129,357	2,731	—	2,731	132,089	—	132,089
	1,000 "	124,683	—	124,683	4,281	—	4,281	128,964	—	128,964
	1,500 "	256,412	—	256,412	39,359	—	39,359	295,771	—	295,771
	2,000 "	84,565	—	84,565	19,817	—	19,817	104,382	—	104,382
	2,500 "	—	—	—	18,840	—	18,840	18,840	—	18,840
	2,500万円超	—	—	—	35,398	—	35,398	35,398	—	35,398
	計		3,925,857	276,637	4,202,494	238,818	7,615	246,433	4,164,675	284,251
税 額	100万円以下	—	—	—	232	—	232	232	—	232
	200 "	2,546	—	2,546	707	—	707	3,253	—	3,253
	300 "	12,676	—	12,676	1,094	—	1,094	13,770	—	13,770
	400 "	17,813	—	17,813	2,445	—	2,445	20,258	—	20,258
	500 "	17,347	—	17,347	1,088	—	1,088	18,435	—	18,435
	600 "	15,523	—	15,523	887	—	887	16,410	—	16,410
	700 "	12,174	—	12,174	492	—	492	12,665	—	12,665
	800 "	13,789	—	13,789	624	—	624	14,414	—	14,414
	900 "	5,835	—	5,835	120	—	120	5,956	—	5,956
	1,000 "	7,147	—	7,147	314	—	314	7,461	—	7,461
	1,500 "	18,238	—	18,238	5,293	—	5,293	23,530	—	23,530
	2,000 "	10,992	—	10,992	2,949	—	2,949	13,941	—	13,941
	2,500 "	—	—	—	3,181	—	3,181	3,181	—	3,181
	2,500万円超	—	—	—	7,636	—	7,636	7,636	—	7,636
	計		134,080	—	134,080	27,062	—	27,062	161,142	—

その6 名古屋国税局

(1年を通じて勤務した給与所得者)

区分 給与階級		年末調整を行った者			年末調整を行わなかった者			合計		
		納税者	非納税者	計	納税者	非納税者	計	納税者	非納税者	計
		人	人	人	人	人	人	人	人	人
給 与 所 得 者 数	100万円以下	—	360,725	360,725	49,912	26,921	76,833	49,912	387,646	437,558
	200 "	378,629	185,768	564,397	80,118	7,568	87,686	458,747	193,336	652,083
	300 "	662,075	66,240	728,315	39,903	—	39,903	701,978	66,240	768,218
	400 "	850,311	59,675	909,986	25,864	—	25,864	876,175	59,675	935,850
	500 "	751,123	40,167	791,290	18,604	—	18,604	769,727	40,167	809,894
	600 "	523,364	29,051	552,415	14,853	—	14,853	538,217	29,051	567,268
	700 "	365,054	14,890	379,944	7,006	—	7,006	372,060	14,890	386,950
	800 "	260,459	5,083	265,542	5,936	—	5,936	266,395	5,083	271,478
	900 "	172,333	461	172,794	3,842	—	3,842	176,175	461	176,636
	1,000 "	112,150	348	112,498	2,936	—	2,936	115,086	348	115,434
	1,500 "	164,891	—	164,891	8,767	—	8,767	173,658	—	173,658
	2,000 "	28,838	—	28,838	7,874	—	7,874	36,712	—	36,712
	2,500 "	—	—	—	9,462	—	9,462	9,462	—	9,462
2,500万円超	—	—	—	10,803	—	10,803	10,803	—	10,803	
	計	4,269,227	762,408	5,031,635	285,880	34,489	320,369	4,555,107	796,897	5,352,004
給 与 総 額	100万円以下	百万円	百万円	百万円	百万円	百万円	百万円	百万円	百万円	百万円
	100万円以下	—	297,933	297,933	39,692	20,078	59,771	39,692	318,012	357,704
	200 "	601,683	232,895	834,578	112,168	9,168	121,336	713,850	242,063	955,914
	300 "	1,683,099	162,375	1,845,474	96,865	—	96,865	1,779,964	162,375	1,942,339
	400 "	2,977,818	208,442	3,186,260	89,842	—	89,842	3,067,660	208,442	3,276,102
	500 "	3,370,046	179,492	3,549,538	84,158	—	84,158	3,454,204	179,492	3,633,696
	600 "	2,874,766	160,100	3,034,866	81,342	—	81,342	2,956,108	160,100	3,116,209
	700 "	2,360,732	95,684	2,456,417	46,572	—	46,572	2,407,304	95,684	2,502,989
	800 "	1,949,032	37,516	1,986,548	43,623	—	43,623	1,992,655	37,516	2,030,171
	900 "	1,459,274	3,709	1,462,983	32,417	—	32,417	1,491,692	3,709	1,495,400
	1,000 "	1,061,608	3,147	1,064,756	28,106	—	28,106	1,089,715	3,147	1,092,862
	1,500 "	1,926,758	—	1,926,758	110,733	—	110,733	2,037,491	—	2,037,491
	2,000 "	486,309	—	486,309	140,610	—	140,610	626,919	—	626,919
2,500 "	—	—	—	211,855	—	211,855	211,855	—	211,855	
2,500万円超	—	—	—	405,857	—	405,857	405,857	—	405,857	
	計	20,751,126	1,381,294	22,132,420	1,523,840	29,247	1,553,087	22,274,967	1,410,540	23,685,507
税 額	100万円以下	百万円	百万円	百万円	百万円	百万円	百万円	百万円	百万円	百万円
	100万円以下	—	—	—	1,653	—	1,653	1,653	—	1,653
	200 "	9,971	—	9,971	4,169	—	4,169	14,140	—	14,140
	300 "	43,953	—	43,953	3,978	—	3,978	47,931	—	47,931
	400 "	85,106	—	85,106	4,604	—	4,604	89,710	—	89,710
	500 "	95,583	—	95,583	4,859	—	4,859	100,442	—	100,442
	600 "	81,728	—	81,728	8,578	—	8,578	90,305	—	90,305
	700 "	73,568	—	73,568	3,772	—	3,772	77,340	—	77,340
	800 "	70,870	—	70,870	5,486	—	5,486	76,356	—	76,356
	900 "	63,782	—	63,782	6,077	—	6,077	69,859	—	69,859
	1,000 "	54,162	—	54,162	3,896	—	3,896	58,058	—	58,058
	1,500 "	139,442	—	139,442	20,082	—	20,082	159,524	—	159,524
	2,000 "	60,083	—	60,083	24,900	—	24,900	84,984	—	84,984
2,500 "	—	—	—	35,755	—	35,755	35,755	—	35,755	
2,500万円超	—	—	—	98,166	—	98,166	98,166	—	98,166	
	計	778,248	—	778,248	225,976	—	225,976	1,004,224	—	1,004,224

国税局別表

第5表 国税局別及び給与階級別の納税者数・非納税者数(続)

その7 大阪国税局

(1年を通じて勤務した給与所得者)

区分 給与階級		年末調整を行った者			年末調整を行わなかった者			合計		
		納税者	非納税者	計	納税者	非納税者	計	納税者	非納税者	計
		人	人	人	人	人	人	人	人	人
給 与 所 得 者 数	100万円以下	—	454,163	454,163	63,987	61,685	125,672	63,987	515,848	579,835
	200 "	510,693	253,618	764,311	134,977	14,625	149,602	645,670	268,243	913,913
	300 "	927,358	96,864	1,024,222	76,533	—	76,533	1,003,891	96,864	1,100,755
	400 "	1,214,102	106,891	1,320,993	46,484	—	46,484	1,260,586	106,891	1,367,477
	500 "	1,072,936	90,758	1,163,694	35,534	—	35,534	1,108,470	90,758	1,199,228
	600 "	807,534	66,135	873,669	17,476	—	17,476	825,010	66,135	891,145
	700 "	535,769	25,149	560,918	8,566	—	8,566	544,335	25,149	569,484
	800 "	400,665	9,789	410,454	6,484	—	6,484	407,149	9,789	416,938
	900 "	280,232	1,432	281,664	4,869	—	4,869	285,101	1,432	286,533
	1,000 "	185,789	258	186,047	9,004	—	9,004	194,793	258	195,051
	1,500 "	298,663	129	298,792	18,189	—	18,189	316,852	129	316,981
	2,000 "	52,923	—	52,923	10,602	—	10,602	63,525	—	63,525
	2,500 "	—	—	—	12,877	—	12,877	12,877	—	12,877
	2,500万円超	—	—	—	13,254	—	13,254	13,254	—	13,254
	計	6,286,664	1,105,186	7,391,850	458,836	76,310	535,146	6,745,500	1,181,496	7,926,996
給 与 総 額	100万円以下	—	379,905	379,905	48,715	46,984	95,699	48,715	426,889	475,604
	200 "	802,713	314,773	1,117,486	193,738	18,795	212,532	996,451	333,567	1,330,018
	300 "	2,373,873	242,515	2,616,388	191,571	—	191,571	2,565,444	242,515	2,807,959
	400 "	4,259,329	377,749	4,637,078	160,897	—	160,897	4,420,226	377,749	4,797,975
	500 "	4,807,696	411,641	5,219,338	160,008	—	160,008	4,967,704	411,641	5,379,346
	600 "	4,447,467	360,903	4,808,371	99,017	—	99,017	4,546,485	360,903	4,907,388
	700 "	3,467,582	161,815	3,629,397	54,506	—	54,506	3,522,088	161,815	3,683,903
	800 "	2,994,793	73,401	3,068,194	49,036	—	49,036	3,043,829	73,401	3,117,230
	900 "	2,376,402	11,842	2,388,244	41,322	—	41,322	2,417,724	11,842	2,429,566
	1,000 "	1,757,983	2,490	1,760,473	86,388	—	86,388	1,844,371	2,490	1,846,861
	1,500 "	3,516,831	1,308	3,518,139	227,898	—	227,898	3,744,728	1,308	3,746,036
	2,000 "	882,099	—	882,099	193,722	—	193,722	1,075,821	—	1,075,821
	2,500 "	—	—	—	295,816	—	295,816	295,816	—	295,816
	2,500万円超	—	—	—	476,889	—	476,889	476,889	—	476,889
	計	31,686,769	2,338,342	34,025,111	2,279,523	65,779	2,345,302	33,966,292	2,404,121	36,370,413
税 額	100万円以下	—	—	—	1,797	—	1,797	1,797	—	1,797
	200 "	13,530	—	13,530	7,311	—	7,311	20,841	—	20,841
	300 "	60,775	—	60,775	9,063	—	9,063	69,838	—	69,838
	400 "	119,265	—	119,265	11,102	—	11,102	130,367	—	130,367
	500 "	136,504	—	136,504	12,655	—	12,655	149,159	—	149,159
	600 "	128,481	—	128,481	10,702	—	10,702	139,183	—	139,183
	700 "	105,723	—	105,723	2,825	—	2,825	108,548	—	108,548
	800 "	106,782	—	106,782	3,664	—	3,664	110,446	—	110,446
	900 "	99,656	—	99,656	5,280	—	5,280	104,936	—	104,936
	1,000 "	88,901	—	88,901	19,380	—	19,380	108,280	—	108,280
	1,500 "	252,638	—	252,638	27,886	—	27,886	280,523	—	280,523
	2,000 "	105,911	—	105,911	33,466	—	33,466	139,377	—	139,377
	2,500 "	—	—	—	53,221	—	53,221	53,221	—	53,221
	2,500万円超	—	—	—	114,986	—	114,986	114,986	—	114,986
	計	1,218,165	—	1,218,165	313,338	—	313,338	1,531,503	—	1,531,503

その8 広島国税局

(1年を通じて勤務した給与所得者)

区分 給与階級		年末調整を行った者			年末調整を行わなかった者			合計		
		納税者	非納税者	計	納税者	非納税者	計	納税者	非納税者	計
給 与 所 得 者 数	100万円以下	人	人	人	人	人	人	人	人	人
	200 "	—	129,465	129,465	22,334	15,523	37,857	22,334	144,988	167,322
	300 "	175,983	89,838	265,821	37,312	4,353	41,665	213,295	94,191	307,486
	400 "	404,244	43,964	448,208	26,642	—	26,642	430,886	43,964	474,850
	500 "	450,286	45,441	495,727	11,939	—	11,939	462,225	45,441	507,666
	600 "	339,864	25,786	365,650	3,160	—	3,160	343,024	25,786	368,810
	700 "	243,277	9,440	252,717	3,095	—	3,095	246,372	9,440	255,812
	800 "	159,365	6,328	165,693	1,762	—	1,762	161,127	6,328	167,455
	900 "	103,574	2,457	106,031	2,042	—	2,042	105,616	2,457	108,073
	1,000 "	58,289	647	58,936	451	—	451	58,740	647	59,387
	1,500 "	31,669	—	31,669	11	—	11	31,680	—	31,680
	2,000 "	56,568	—	56,568	3,291	—	3,291	59,859	—	59,859
	2,500 "	14,305	—	14,305	2,156	—	2,156	16,461	—	16,461
	2,500万円超	—	—	—	2,298	—	2,298	2,298	—	2,298
計	2,037,424	353,366	2,390,790	119,731	19,876	139,607	2,157,155	373,242	2,530,397	
給 与 総 額	100万円以下	百万円	百万円	百万円	百万円	百万円	百万円	百万円	百万円	百万円
	200 "	—	107,060	107,060	15,910	12,266	28,176	15,910	119,326	135,236
	300 "	284,473	118,266	402,739	54,627	6,533	61,160	339,100	124,799	463,900
	400 "	1,023,407	109,449	1,132,855	65,807	—	65,807	1,089,214	109,449	1,198,662
	500 "	1,565,953	156,958	1,722,911	40,787	—	40,787	1,606,740	156,958	1,763,698
	600 "	1,524,071	113,977	1,638,048	14,445	—	14,445	1,538,516	113,977	1,652,493
	700 "	1,329,454	51,723	1,381,177	17,230	—	17,230	1,346,684	51,723	1,398,407
	800 "	1,028,304	40,477	1,068,781	11,526	—	11,526	1,039,830	40,477	1,080,307
	900 "	769,246	18,566	787,812	14,979	—	14,979	784,225	18,566	802,791
	1,000 "	492,343	5,586	497,929	3,631	—	3,631	495,974	5,586	501,560
	1,500 "	299,696	—	299,696	105	—	105	299,801	—	299,801
	2,000 "	673,143	—	673,143	40,666	—	40,666	713,808	—	713,808
	2,500 "	250,304	—	250,304	37,136	—	37,136	287,440	—	287,440
	2,500万円超	—	—	—	51,662	—	51,662	51,662	—	51,662
計	9,240,394	722,061	9,962,455	496,426	18,799	515,225	9,736,820	740,860	10,477,680	
税 額	100万円以下	百万円	百万円	百万円	百万円	百万円	百万円	百万円	百万円	百万円
	200 "	—	—	—	616	—	616	616	—	616
	300 "	4,535	—	4,535	1,892	—	1,892	6,427	—	6,427
	400 "	25,101	—	25,101	3,187	—	3,187	28,288	—	28,288
	500 "	41,202	—	41,202	1,907	—	1,907	43,109	—	43,109
	600 "	38,311	—	38,311	712	—	712	39,023	—	39,023
	700 "	36,034	—	36,034	2,062	—	2,062	38,096	—	38,096
	800 "	30,486	—	30,486	544	—	544	31,031	—	31,031
	900 "	28,149	—	28,149	1,611	—	1,611	29,760	—	29,760
	1,000 "	22,188	—	22,188	829	—	829	23,017	—	23,017
	1,500 "	15,260	—	15,260	7	—	7	15,268	—	15,268
	2,000 "	47,452	—	47,452	6,536	—	6,536	53,987	—	53,987
	2,500 "	31,663	—	31,663	4,929	—	4,929	36,592	—	36,592
	2,500万円超	—	—	—	9,903	—	9,903	9,903	—	9,903
計	320,381	—	320,381	66,376	—	66,376	386,757	—	386,757	

国税局別表

第5表 国税局別及び給与階級別の納税者数・非納税者数(続)

その9 高松国税局

(1年を通じて勤務した給与所得者)

区分 給与階級		年末調整を行った者			年末調整を行わなかった者			合計		
		納税者	非納税者	計	納税者	非納税者	計	納税者	非納税者	計
給 与 所 得 者 数	100万円以下	—	58,533	58,533	11,474	3,141	14,615	11,474	61,674	73,148
	200 "	91,961	67,698	159,659	14,718	4,579	19,297	106,679	72,277	178,956
	300 "	208,341	41,811	250,152	6,597	—	6,597	214,938	41,811	256,749
	400 "	234,996	36,668	271,664	4,883	—	4,883	239,879	36,668	276,547
	500 "	144,571	15,996	160,567	5,298	—	5,298	149,869	15,996	165,865
	600 "	104,421	5,948	110,369	—	—	—	104,421	5,948	110,369
	700 "	78,146	514	78,660	—	—	—	78,146	514	78,660
	800 "	40,089	300	40,389	330	—	330	40,419	300	40,719
	900 "	22,277	109	22,386	—	—	—	22,277	109	22,386
	1,000 "	15,671	—	15,671	607	—	607	16,278	—	16,278
	1,500 "	21,605	—	21,605	2,338	—	2,338	23,943	—	23,943
	2,000 "	4,491	—	4,491	1,780	—	1,780	6,271	—	6,271
	2,500 "	—	—	—	1,026	—	1,026	1,026	—	1,026
	2,500万円超	—	—	—	2,689	—	2,689	2,689	—	2,689
	計	966,569	227,577	1,194,146	51,740	7,720	59,460	1,018,309	235,297	1,253,606
給 与 総 額	100万円以下	—	48,435	48,435	9,617	2,181	11,797	9,617	50,615	60,232
	200 "	146,614	92,698	239,313	20,485	7,046	27,532	167,100	99,745	266,845
	300 "	530,902	104,167	635,068	16,376	—	16,376	547,277	104,167	651,444
	400 "	812,929	127,413	940,342	17,097	—	17,097	830,026	127,413	957,439
	500 "	646,028	69,080	715,108	23,826	—	23,826	669,854	69,080	738,934
	600 "	571,663	32,738	604,401	—	—	—	571,663	32,738	604,401
	700 "	505,332	3,242	508,574	—	—	—	505,332	3,242	508,574
	800 "	299,685	2,149	301,834	2,376	—	2,376	302,061	2,149	304,210
	900 "	189,453	906	190,359	—	—	—	189,453	906	190,359
	1,000 "	148,453	—	148,453	5,824	—	5,824	154,277	—	154,277
	1,500 "	261,324	—	261,324	25,877	—	25,877	287,201	—	287,201
	2,000 "	75,130	—	75,130	32,391	—	32,391	107,522	—	107,522
	2,500 "	—	—	—	22,767	—	22,767	22,767	—	22,767
	2,500万円超	—	—	—	100,331	—	100,331	100,331	—	100,331
	計	4,187,513	480,828	4,668,341	276,967	9,227	286,195	4,464,480	490,055	4,954,535
税 額	100万円以下	—	—	—	354	—	354	354	—	354
	200 "	2,307	—	2,307	1,020	—	1,020	3,327	—	3,327
	300 "	13,260	—	13,260	802	—	802	14,061	—	14,061
	400 "	21,213	—	21,213	767	—	767	21,981	—	21,981
	500 "	16,890	—	16,890	1,849	—	1,849	18,739	—	18,739
	600 "	14,892	—	14,892	—	—	—	14,892	—	14,892
	700 "	14,900	—	14,900	—	—	—	14,900	—	14,900
	800 "	11,222	—	11,222	128	—	128	11,349	—	11,349
	900 "	7,937	—	7,937	—	—	—	7,937	—	7,937
	1,000 "	7,906	—	7,906	1,776	—	1,776	9,682	—	9,682
	1,500 "	19,335	—	19,335	3,046	—	3,046	22,381	—	22,381
	2,000 "	9,159	—	9,159	5,808	—	5,808	14,967	—	14,967
	2,500 "	—	—	—	4,045	—	4,045	4,045	—	4,045
	2,500万円超	—	—	—	24,622	—	24,622	24,622	—	24,622
	計	139,019	—	139,019	44,217	—	44,217	183,236	—	183,236

その10 福岡国税局

(1年を通じて勤務した給与所得者)

区分 給与階級		年末調整を行った者			年末調整を行わなかった者			合計		
		納税者	非納税者	計	納税者	非納税者	計	納税者	非納税者	計
給 与 所 得 者 数	100万円以下	人 —	人 122,533	人 122,533	人 17,013	人 9,986	人 26,999	人 17,013	人 132,519	人 149,532
	200 "	174,443	93,860	268,303	29,653	6,309	35,962	204,096	100,169	304,265
	300 "	388,338	57,307	445,645	22,930	—	22,930	411,268	57,307	468,575
	400 "	388,103	56,798	444,901	9,448	—	9,448	397,551	56,798	454,349
	500 "	261,916	25,523	287,439	6,330	—	6,330	268,246	25,523	293,769
	600 "	167,290	11,141	178,431	4,450	—	4,450	171,740	11,141	182,881
	700 "	122,660	3,973	126,633	2,675	—	2,675	125,335	3,973	129,308
	800 "	76,973	966	77,939	3,968	—	3,968	80,941	966	81,907
	900 "	47,087	460	47,547	603	—	603	47,690	460	48,150
	1,000 "	23,795	—	23,795	—	—	—	23,795	—	23,795
	1,500 "	46,127	—	46,127	2,803	—	2,803	48,930	—	48,930
	2,000 "	8,519	—	8,519	2,143	—	2,143	10,662	—	10,662
	2,500 "	—	—	—	3,411	—	3,411	3,411	—	3,411
2,500万円超	—	—	—	3,058	—	3,058	3,058	—	3,058	
計	1,705,251	372,561	2,077,812	108,485	16,295	124,780	1,813,736	388,856	2,202,592	
給 与 総 額	100万円以下	百万円 —	百万円 101,268	百万円 101,268	百万円 13,220	百万円 7,245	百万円 20,466	百万円 13,220	百万円 108,514	百万円 121,734
	200 "	277,798	124,258	402,056	44,701	7,547	52,248	322,499	131,805	454,303
	300 "	978,080	141,330	1,119,410	56,891	—	56,891	1,034,971	141,330	1,176,301
	400 "	1,355,460	194,452	1,549,912	32,812	—	32,812	1,388,272	194,452	1,582,724
	500 "	1,172,709	116,064	1,288,773	28,448	—	28,448	1,201,158	116,064	1,317,221
	600 "	913,722	60,418	974,140	25,500	—	25,500	939,222	60,418	999,640
	700 "	792,530	25,576	818,106	17,512	—	17,512	810,043	25,576	835,619
	800 "	574,287	6,970	581,257	29,510	—	29,510	603,796	6,970	610,767
	900 "	399,554	3,683	403,237	5,297	—	5,297	404,850	3,683	408,534
	1,000 "	225,499	—	225,499	—	—	—	225,499	—	225,499
	1,500 "	541,137	—	541,137	33,740	—	33,740	574,877	—	574,877
	2,000 "	143,537	—	143,537	36,999	—	36,999	180,536	—	180,536
	2,500 "	—	—	—	76,362	—	76,362	76,362	—	76,362
2,500万円超	—	—	—	103,720	—	103,720	103,720	—	103,720	
計	7,374,312	774,019	8,148,331	504,712	14,792	519,504	7,879,024	788,812	8,667,836	
税 額	100万円以下	百万円 —	百万円 —	百万円 —	百万円 477	百万円 —	百万円 477	百万円 477	百万円 —	百万円 477
	200 "	4,451	—	4,451	1,360	—	1,360	5,811	—	5,811
	300 "	24,140	—	24,140	2,907	—	2,907	27,047	—	27,047
	400 "	35,941	—	35,941	2,055	—	2,055	37,997	—	37,997
	500 "	31,682	—	31,682	2,360	—	2,360	34,043	—	34,043
	600 "	25,288	—	25,288	2,043	—	2,043	27,331	—	27,331
	700 "	22,698	—	22,698	1,732	—	1,732	24,429	—	24,429
	800 "	21,121	—	21,121	4,795	—	4,795	25,916	—	25,916
	900 "	17,735	—	17,735	571	—	571	18,306	—	18,306
	1,000 "	11,571	—	11,571	—	—	—	11,571	—	11,571
	1,500 "	38,633	—	38,633	3,322	—	3,322	41,954	—	41,954
	2,000 "	17,257	—	17,257	6,374	—	6,374	23,630	—	23,630
	2,500 "	—	—	—	13,366	—	13,366	13,366	—	13,366
2,500万円超	—	—	—	29,114	—	29,114	29,114	—	29,114	
計	250,517	—	250,517	70,477	—	70,477	320,994	—	320,994	

国税局別表

第5表 国税局別及び給与階級別の納税者数・非納税者数(続)

その11 熊本国税局

(1年を通じて勤務した給与所得者)

区 分 給与階級		年 末 調 整 を 行 っ た 者			年 末 調 整 を 行 わ な っ た 者			合 計		
		納 税 者	非 納 税 者	計	納 税 者	非 納 税 者	計	納 税 者	非 納 税 者	計
		人	人	人	人	人	人	人	人	人
給 与 所 得 者 数	100万円以下	—	79,080	79,080	9,132	6,029	15,161	9,132	85,109	94,241
	200 "	162,418	76,503	238,921	15,335	4,696	20,031	177,753	81,199	258,952
	300 "	269,401	64,574	333,975	6,087	—	6,087	275,488	64,574	340,062
	400 "	268,183	48,687	316,870	4,387	—	4,387	272,570	48,687	321,257
	500 "	182,923	19,621	202,544	2,001	—	2,001	184,924	19,621	204,545
	600 "	106,496	7,716	114,212	—	—	—	106,496	7,716	114,212
	700 "	54,625	2,307	56,932	1,060	—	1,060	55,685	2,307	57,992
	800 "	49,451	—	49,451	1,534	—	1,534	50,985	—	50,985
	900 "	21,968	—	21,968	3,570	—	3,570	25,538	—	25,538
	1,000 "	15,694	—	15,694	—	—	—	15,694	—	15,694
	1,500 "	24,077	—	24,077	1,837	—	1,837	25,914	—	25,914
	2,000 "	6,218	—	6,218	2,184	—	2,184	8,402	—	8,402
	2,500 "	—	—	—	1,486	—	1,486	1,486	—	1,486
	2,500万円超	—	—	—	1,999	—	1,999	1,999	—	1,999
	計	1,161,454	298,488	1,459,942	50,612	10,725	61,337	1,212,066	309,213	1,521,279
給 与 総 額	100万円以下	—	65,649	65,649	7,317	4,888	12,206	7,317	70,537	77,854
	200 "	259,227	99,277	358,504	21,711	5,543	27,254	280,938	104,820	385,758
	300 "	675,219	160,624	835,843	16,089	—	16,089	691,309	160,624	851,933
	400 "	933,063	169,783	1,102,847	15,624	—	15,624	948,687	169,783	1,118,470
	500 "	817,395	85,542	902,937	9,452	—	9,452	826,847	85,542	912,389
	600 "	585,996	41,636	627,632	—	—	—	585,996	41,636	627,632
	700 "	355,214	14,684	369,898	6,718	—	6,718	361,932	14,684	376,617
	800 "	368,479	—	368,479	11,203	—	11,203	379,682	—	379,682
	900 "	185,473	—	185,473	31,391	—	31,391	216,864	—	216,864
	1,000 "	149,307	—	149,307	—	—	—	149,307	—	149,307
	1,500 "	285,189	—	285,189	21,977	—	21,977	307,166	—	307,166
	2,000 "	105,878	—	105,878	38,123	—	38,123	144,002	—	144,002
	2,500 "	—	—	—	32,934	—	32,934	32,934	—	32,934
	2,500万円超	—	—	—	81,464	—	81,464	81,464	—	81,464
	計	4,720,442	637,195	5,357,637	294,005	10,431	304,436	5,014,446	647,626	5,662,073
税 額	100万円以下	—	—	—	210	—	210	210	—	210
	200 "	4,390	—	4,390	905	—	905	5,295	—	5,295
	300 "	16,536	—	16,536	1,108	—	1,108	17,645	—	17,645
	400 "	23,364	—	23,364	687	—	687	24,050	—	24,050
	500 "	20,285	—	20,285	1,276	—	1,276	21,561	—	21,561
	600 "	15,717	—	15,717	—	—	—	15,717	—	15,717
	700 "	10,798	—	10,798	273	—	273	11,072	—	11,072
	800 "	12,868	—	12,868	1,363	—	1,363	14,231	—	14,231
	900 "	8,094	—	8,094	8,475	—	8,475	16,568	—	16,568
	1,000 "	7,668	—	7,668	—	—	—	7,668	—	7,668
	1,500 "	21,935	—	21,935	6,105	—	6,105	28,040	—	28,040
	2,000 "	13,055	—	13,055	5,285	—	5,285	18,341	—	18,341
	2,500 "	—	—	—	6,449	—	6,449	6,449	—	6,449
	2,500万円超	—	—	—	19,447	—	19,447	19,447	—	19,447
	計	154,709	—	154,709	51,584	—	51,584	206,294	—	206,294

その12 沖縄国税事務所

(1年を通じて勤務した給与所得者)

区 分 給与階級		年末調整を行った者			年末調整を行わなかった者			合 計		
		納 税 者	非納税者	計	納 税 者	非納税者	計	納 税 者	非納税者	計
給 与 所 得 者 数		人	人	人	人	人	人	人	人	人
	100万円以下	—	19,697	19,697	1,034	2,233	3,267	1,034	21,930	22,964
	200 "	35,459	20,359	55,818	2,116	870	2,986	37,575	21,229	58,804
	300 "	43,852	17,743	61,595	1,818	—	1,818	45,670	17,743	63,413
	400 "	37,506	11,746	49,252	1,794	—	1,794	39,300	11,746	51,046
	500 "	20,830	4,250	25,080	616	—	616	21,446	4,250	25,696
	600 "	18,049	386	18,435	366	—	366	18,415	386	18,801
	700 "	13,686	333	14,019	—	—	—	13,686	333	14,019
	800 "	6,068	10	6,078	435	—	435	6,503	10	6,513
	900 "	4,801	—	4,801	—	—	—	4,801	—	4,801
	1,000 "	2,726	—	2,726	435	—	435	3,161	—	3,161
	1,500 "	2,527	—	2,527	1,099	—	1,099	3,626	—	3,626
	2,000 "	131	—	131	—	—	—	131	—	131
2,500 "	—	—	—	153	—	153	153	—	153	
2,500万円超	—	—	—	287	—	287	287	—	287	
計	185,635	74,524	260,159	10,153	3,103	13,256	195,788	77,627	273,415	
給 与 総 額		百万円	百万円	百万円	百万円	百万円	百万円	百万円	百万円	百万円
	100万円以下	—	16,650	16,650	671	1,859	2,530	671	18,509	19,180
	200 "	56,650	29,142	85,792	3,266	1,629	4,896	59,916	30,771	90,688
	300 "	108,027	44,552	152,579	4,591	—	4,591	112,618	44,552	157,170
	400 "	131,729	40,536	172,265	6,222	—	6,222	137,951	40,536	178,487
	500 "	94,096	19,089	113,185	2,731	—	2,731	96,828	19,089	115,917
	600 "	98,293	2,026	100,318	2,150	—	2,150	100,443	2,026	102,468
	700 "	87,948	2,186	90,134	—	—	—	87,948	2,186	90,134
	800 "	44,989	74	45,063	3,133	—	3,133	48,121	74	48,196
	900 "	40,541	—	40,541	—	—	—	40,541	—	40,541
	1,000 "	26,123	—	26,123	4,177	—	4,177	30,300	—	30,300
	1,500 "	27,387	—	27,387	13,946	—	13,946	41,333	—	41,333
	2,000 "	2,000	—	2,000	—	—	—	2,000	—	2,000
2,500 "	—	—	—	3,368	—	3,368	3,368	—	3,368	
2,500万円超	—	—	—	14,582	—	14,582	14,582	—	14,582	
計	717,783	154,255	872,037	58,837	3,489	62,326	776,620	157,743	934,363	
税 額		百万円	百万円	百万円	百万円	百万円	百万円	百万円	百万円	百万円
	100万円以下	—	—	—	26	—	26	26	—	26
	200 "	946	—	946	74	—	74	1,020	—	1,020
	300 "	2,482	—	2,482	123	—	123	2,605	—	2,605
	400 "	3,264	—	3,264	213	—	213	3,477	—	3,477
	500 "	2,044	—	2,044	284	—	284	2,328	—	2,328
	600 "	2,511	—	2,511	26	—	26	2,537	—	2,537
	700 "	2,490	—	2,490	—	—	—	2,490	—	2,490
	800 "	1,444	—	1,444	226	—	226	1,671	—	1,671
	900 "	1,609	—	1,609	—	—	—	1,609	—	1,609
	1,000 "	1,448	—	1,448	1,273	—	1,273	2,721	—	2,721
	1,500 "	1,697	—	1,697	1,272	—	1,272	2,969	—	2,969
	2,000 "	195	—	195	—	—	—	195	—	195
2,500 "	—	—	—	603	—	603	603	—	603	
2,500万円超	—	—	—	3,908	—	3,908	3,908	—	3,908	
計	20,130	—	20,130	8,029	—	8,029	28,159	—	28,159	

国税局別表

第6表 国税局別の給与所得者数・給与額

(1年を通じて勤務した給与所得者)

区分	平均年齢	平均勤続年数	給与所得者数	給料・手当		賞与		給与		
				総額	平均	総額	平均	総額	平均	
	歳	年	人	百万円	千円	百万円	千円	百万円	千円	
男	札幌	44.5	13.2	1,056,761	4,373,797	4,139	781,403	739	5,155,200	4,878
	仙台	43.7	13.0	1,588,201	6,004,049	3,780	929,436	585	6,933,485	4,366
	関東信越	43.5	13.6	2,876,845	12,455,144	4,329	2,003,052	696	14,458,196	5,026
	東京	42.9	13.3	8,877,102	44,984,849	5,068	9,997,120	1,126	54,981,969	6,194
	金沢	43.7	12.9	657,573	2,805,885	4,267	449,176	683	3,255,061	4,950
	名古屋	43.3	14.0	3,352,236	15,421,150	4,600	3,100,197	925	18,521,347	5,525
	大阪	43.3	13.9	5,041,950	23,506,716	4,662	4,845,265	961	28,351,981	5,623
	広島	44.0	14.2	1,575,562	6,754,963	4,287	1,187,659	754	7,942,622	5,041
	高松	43.6	12.9	748,402	3,070,038	4,102	526,623	704	3,596,662	4,806
	福岡	43.8	13.1	1,287,642	5,259,482	4,085	969,524	753	6,229,006	4,838
	熊本	44.3	12.9	884,587	3,438,209	3,887	608,470	688	4,046,680	4,575
	沖縄	43.0	10.8	167,626	573,543	3,422	95,179	568	668,722	3,989
全国計	43.4	13.5	28,114,487	128,647,826	4,576	25,493,106	907	154,140,932	5,483	
女	札幌	43.6	9.7	615,671	1,365,707	2,218	266,269	432	1,631,976	2,651
	仙台	42.8	10.7	1,043,112	2,279,607	2,185	405,497	389	2,685,104	2,574
	関東信越	44.1	10.2	1,910,273	4,264,760	2,233	650,327	340	4,915,088	2,573
	東京	42.2	8.8	4,590,802	12,017,419	2,618	2,279,236	496	14,296,655	3,114
	金沢	43.4	10.5	447,442	1,021,608	2,283	172,257	385	1,193,865	2,668
	名古屋	44.0	10.2	1,999,768	4,432,634	2,217	731,526	366	5,164,160	2,582
	大阪	42.9	9.0	2,885,046	6,837,179	2,370	1,181,253	409	8,018,432	2,779
	広島	43.8	10.3	954,835	2,149,838	2,252	385,220	403	2,535,058	2,655
	高松	44.7	10.8	505,204	1,147,449	2,271	210,425	417	1,357,874	2,688
	福岡	42.8	9.1	914,950	2,071,033	2,264	367,797	402	2,438,830	2,666
	熊本	43.8	9.8	636,692	1,365,155	2,144	250,238	393	1,615,393	2,537
	沖縄	41.6	9.2	105,789	225,561	2,132	40,081	379	265,641	2,511
全国計	43.1	9.6	16,609,584	39,177,950	2,359	6,940,125	418	46,118,075	2,777	
計	札幌	44.2	11.9	1,672,432	5,739,503	3,432	1,047,673	626	6,787,176	4,058
	仙台	43.3	12.1	2,631,313	8,283,656	3,148	1,334,933	507	9,618,590	3,655
	関東信越	43.7	12.2	4,787,118	16,719,905	3,493	2,653,380	554	19,373,284	4,047
	東京	42.6	11.7	13,467,904	57,002,268	4,232	12,276,356	912	69,278,624	5,144
	金沢	43.6	11.9	1,105,015	3,827,493	3,464	621,433	562	4,448,926	4,026
	名古屋	43.6	12.5	5,352,004	19,853,784	3,710	3,831,723	716	23,685,507	4,426
	大阪	43.1	12.1	7,926,996	30,343,894	3,828	6,026,518	760	36,370,413	4,588
	広島	43.9	12.7	2,530,397	8,904,801	3,519	1,572,879	622	10,477,680	4,141
	高松	44.0	12.1	1,253,606	4,217,487	3,364	737,048	588	4,954,535	3,952
	福岡	43.4	11.4	2,202,592	7,330,515	3,328	1,337,320	607	8,667,836	3,935
	熊本	44.1	11.6	1,521,279	4,803,365	3,157	858,708	564	5,662,073	3,722
	沖縄	42.5	10.2	273,415	799,103	2,923	135,260	495	934,363	3,417
全国計	43.3	12.0	44,724,071	167,825,776	3,752	32,433,231	725	200,259,007	4,478	

平成 14 年分

税務統計から見た

民間給与の実態

国税庁長官官房企画課

東京都千代田区霞が関 3 - 1 - 1

ホームページ <http://www.nta.go.jp/>



この社会～

あなたの税がいきている