

平成29年分の相続税の申告状況について

平成29年中（平成29年1月1日～平成29年12月31日）に亡くなられた方から、相続や遺贈などにより財産を取得した方についての相続税の申告状況の概要は、次のとおりです。

（注）平成27年1月1日以後の相続等については、平成25年度税制改正により、基礎控除額の引下げ等が行われています。

1 被相続人数等

平成29年中に亡くなられた方（被相続人数）は約134万人（平成28年約131万人）、このうち相続税の課税対象となった被相続人数は約11万2千人（平成28年約10万6千人）で、課税割合は8.3%（平成28年8.1%）となっており、平成28年より0.2ポイント増加しました。

2 課税価格

課税価格の合計は15兆5,884億円（平成28年14兆7,813億円）で、被相続人1人当たりでは1億3,952万円（平成28年1億3,960万円）となっています。

3 税額

税額の合計は2兆185億円（平成28年1兆8,681億円）で、被相続人1人当たりでは1,807万円（平成28年1,764万円）となっています。

4 相続財産の金額の構成比

相続財産の金額の構成比は、土地36.5%（平成28年38.0%）、現金・預貯金等31.7%（平成28年31.2%）、有価証券15.2%（平成28年14.4%）の順となっています。

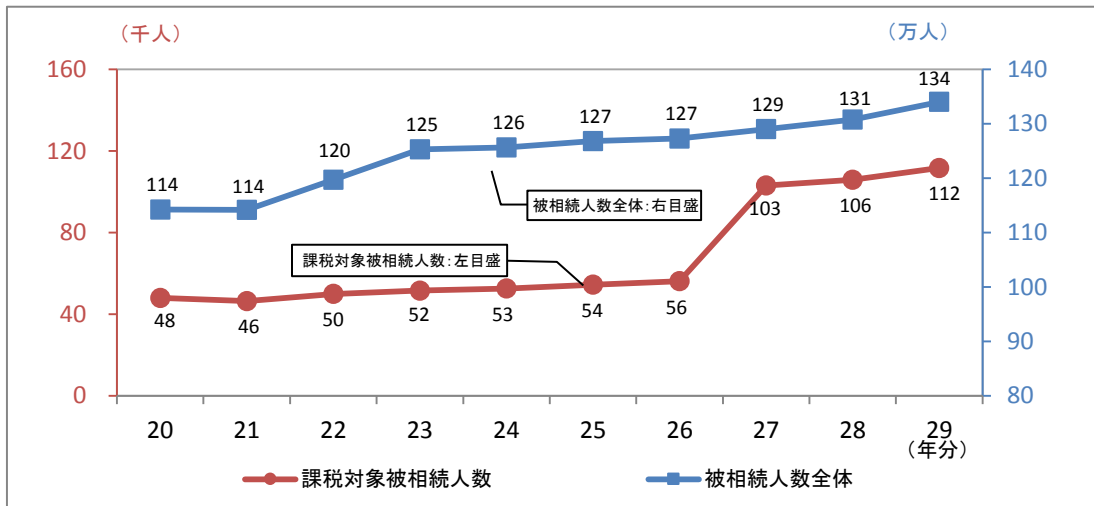
相続税の申告事績

項目	年分等	年分等		対前年比
		平成28年分 ^(注1)	平成29年分 ^(注2)	
①	被相続人数(死亡者数) ^(注3)	人 1,307,748	人 1,340,397	% 102.5
②	相続税の申告書の提出に係る被相続人数	人 外 31,011 105,880	人 外 32,153 111,728	% 外 103.7 105.5
③	課税割合 (②/①)	% 8.1	% 8.3	ポイント 0.2
④	相続税の納税者である相続人数	人 238,550	人 249,576	% 104.6
⑤	課税価格 ^(注4)	億円 外 16,001 147,813	億円 外 16,535 155,884	% 外 103.3 105.5
⑥	税額	億円 18,681	億円 20,185	% 108.1
⑦	1 被 人 相 当 続 た り 人	万円 外 5,160 13,960	万円 外 5,143 13,952	% 外 99.7 99.9
⑧		万円 1,764	万円 1,807	% 102.4

- (注) 1 平成28年分は、平成29年10月31日までに提出された申告書(修正申告書を除く。)データに基づいて作成している。
- 2 平成29年分は、平成30年10月31日までに提出された申告書(修正申告書を除く。)データに基づいて作成している。
- 3 「被相続人数(死亡者数)」は、厚生労働省政策統括官(統計・情報政策担当)「人口動態統計」による。
- 4 「課税価格」は、相続財産価額に相続時精算課税適用財産価額を加え、被相続人の債務・葬式費用を控除し、さらに相続開始前3年以内の被相続人から相続人等への生前贈与財産価額を加えたものである。
- 5 各年分とも、本書は相続税額のある申告書に係る計数を示し、外書は相続税額のない申告書に係る計数を示す。

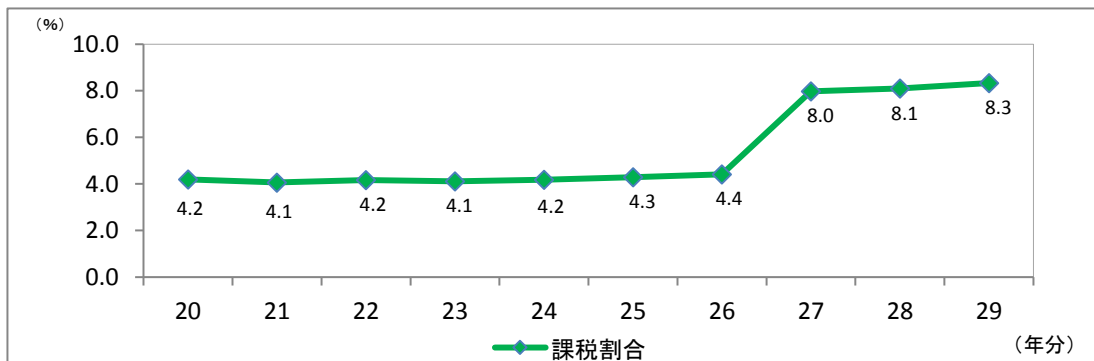
被相続人数の推移

(付表1)



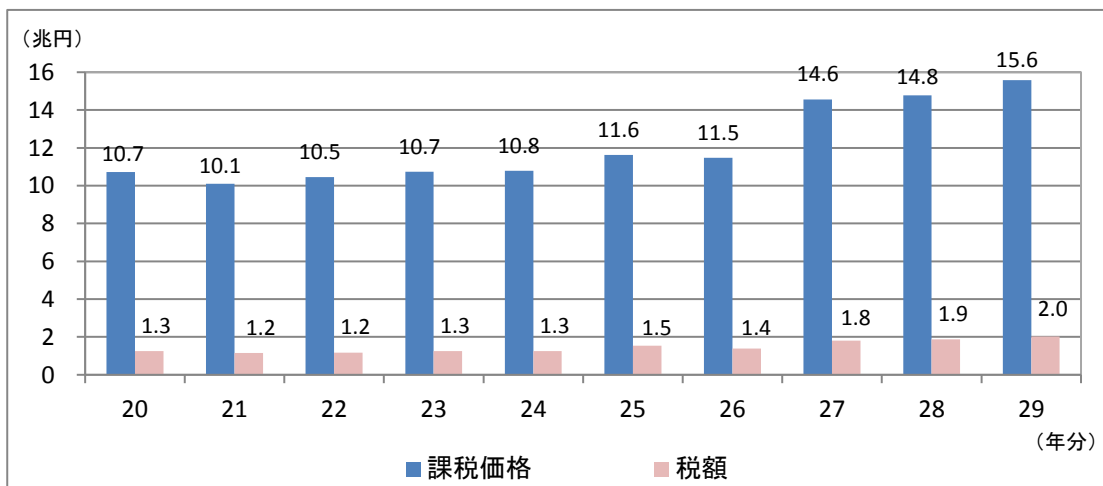
課税割合の推移

(付表2)



相続税の課税価格及び税額の推移

(付表3)



(注) 1 「課税価格」は、相続財産価額に相続時精算課税適用財産価額を加え、被相続人の債務・葬式費用を控除し、相続開始前3年以内の被相続人から相続人等への生前贈与財産価額を加えたものである。
 2 上記の計数は、相続税額のある申告書(修正申告書を除く。)データに基づいて作成している。

相続財産の金額の推移

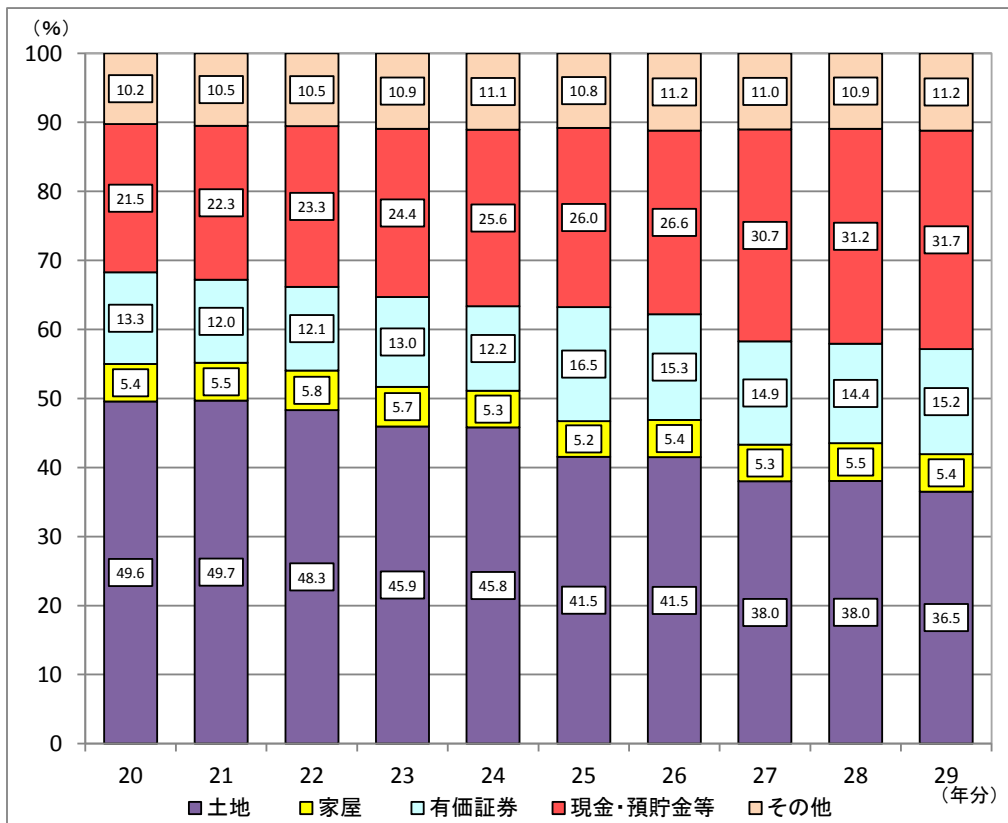
(付表4)

年分	項目					合計
	土地	家屋	有価証券	現金・預貯金等	その他	
	億円	億円	億円	億円	億円	億円
平成20年	58,497	6,385	15,681	25,363	12,091	118,017
21	54,938	6,059	13,307	24,682	11,606	110,593
22	55,332	6,591	13,889	26,670	12,071	114,555
23	53,781	6,716	15,209	28,531	12,806	117,043
24	53,699	6,232	14,351	29,988	12,978	117,248
25	52,073	6,494	20,676	32,548	13,536	125,326
26	51,469	6,732	18,966	33,054	13,865	124,086
27	59,400	8,343	23,368	47,996	17,256	156,362
28	60,359	8,716	22,817	49,426	17,345	158,663
29	60,960	9,040	25,404	52,836	18,688	166,928

(注) 上記の計数は、相続税額のある申告書(修正申告書を除く。)データに基づいて作成している。

相続財産の金額の構成比の推移

(付表5)



(注) 上記の計数は、相続税額のある申告書(修正申告書を除く。)データに基づいて作成している。