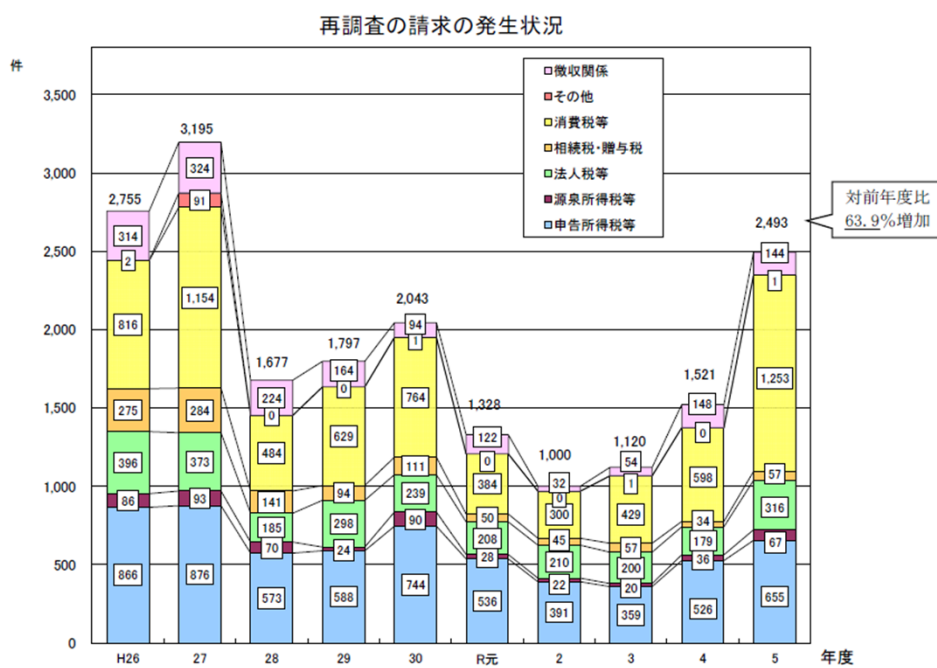


# 「令和5年度における再調査の請求の概要」正誤表

正

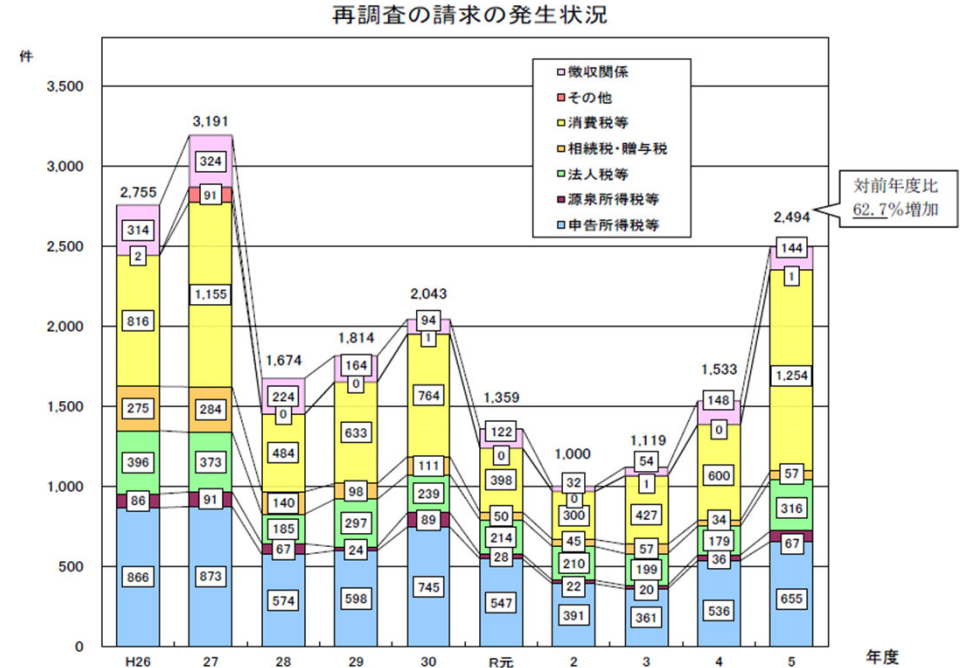
1 再調査の請求の状況（表1）  
 =再調査の請求の発生件数は2,493件で、前年度より63.9%増加＝  
 （表1）



○ 令和5年度における再調査の請求の発生件数は2,493件であり、前年度と比べ63.9%の増加となっています。

誤

1 再調査の請求の状況（表1）  
 =再調査の請求の発生件数は2,494件で、前年度より62.7%増加＝  
 （表1）



○ 令和5年度における再調査の請求の発生件数は2,494件であり、前年度と比べ62.7%の増加となっています。

下線部が訂正箇所である。

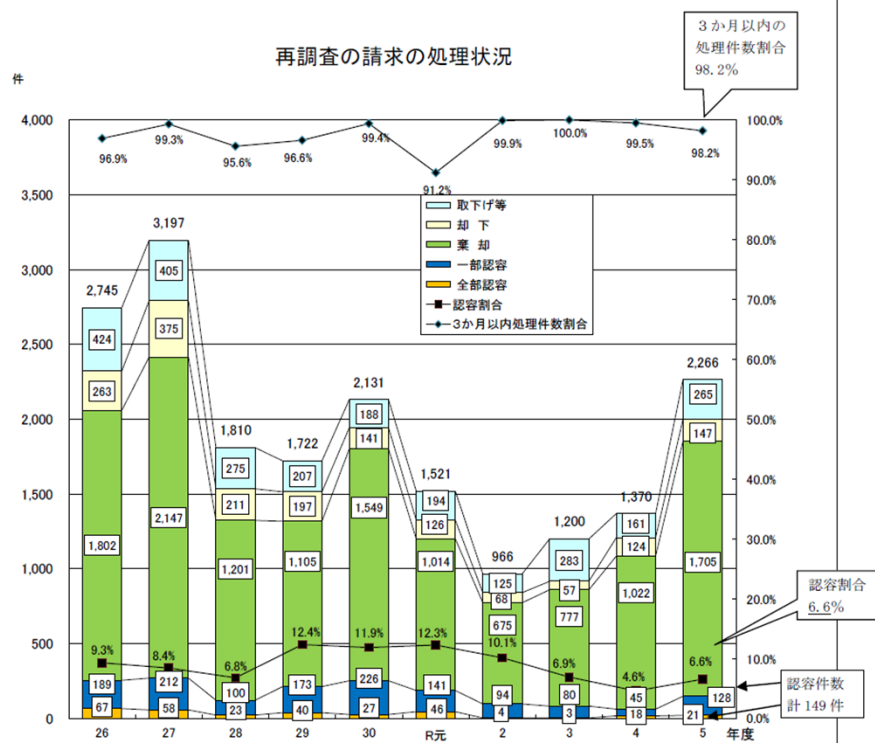
「令和5年度における再調査の請求の概要」 正誤表

正

2 再調査の請求の処理状況 (表2)

=再調査の請求における認容割合は6.6%=

(表2)



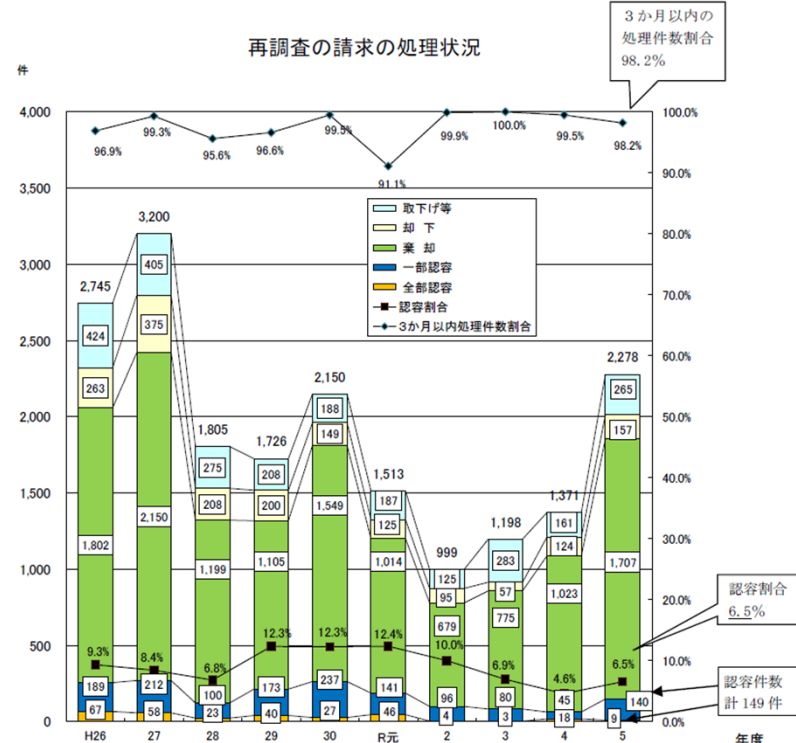
- 令和5年度における再調査の請求の処理件数は2,266件となっています。(略)
- 処理件数のうち、納税者の請求が何らかの形で受け入れられた件数(認容件数)は149件(一部認容128件、全部認容21件)で、その割合は6.6%となっています。

誤

2 再調査の請求の処理状況 (表2)

=再調査の請求における認容割合は6.5%=

(表2)



- 令和5年度における再調査の請求の処理件数は2,278件となっています。(略)
- 処理件数のうち、納税者の請求が何らかの形で受け入れられた件数(認容件数)は149件(一部認容140件、全部認容9件)で、その割合は6.5%となっています。

下線部が訂正箇所である。

「令和5年度における再調査の請求の概要」正誤表

正										誤												
(参考計表)										(参考計表)												
1 再調査の請求の発生状況										1 再調査の請求の発生状況												
(単位：件、%)										(単位：件、%)												
区分	課税関係							徴収関係	合計		徴収関係	合計		徴収関係	合計		徴収関係	合計				
	申告 所得税 等	源泉 所得税 等	法人税 等	相続税 贈与税	消費税 等	その他	その他															
令和4年度	内 261 526	内 18 36	内 69 179	34	内 298 598	0	1,373	148	1,521				内 266 536	内 18 36	内 69 179	34	内 299 600	0	1,385	148	1,533	
令和5年度	内 310 655	内 30 67	内 122 316	57	内 623 1,253	1	2,349	144	2,493				内 310 655	内 30 67	内 122 316	57	内 623 1,254	1	2,350	144	2,494	
前年度比	内118.8 124.5	内166.7 186.1	内 176.8 176.5	167.6	内209.1 209.5	-	171.1	97.3	163.9				内116.5 122.2	内166.7 186.1	内 176.8 176.5	167.6	内208.4 209.0	-	169.7	97.3	162.7	
2 再調査の請求の処理状況										2 再調査の請求の処理状況												
(単位：件、%)										(単位：件、%)												
区分	要処理 件数	再調査の請求の処理状況						未済	3か月 以内処理 件数割合		未済	3か月 以内処理 件数割合		未済	3か月 以内処理 件数割合		未済	3か月 以内処理 件数割合				
		取下 げ等	却下	棄却	認容		合計															
令和4年度 (構成比)	1,779	161 (11.8)	124 (9.1)	1,022 (74.6)	63 (4.6)	45	18	1,370	409	99.5			1,792	161 (11.7)	124 (9.0)	1,023 (74.6)	63 (4.6)	45	18	1,371	421	99.5
課税関係	1,618	142	60	960	63	45	18	1,225	393	99.5			1,631	142	60	961	63	45	18	1,226	405	99.5
徴収関係	161	19	64	62	0	0	0	145	16	100.0			161	19	64	62	0	0	0	145	16	100.0
令和5年度 (構成比)	2,902	265 (11.7)	147 (6.5)	1,705 (75.2)	149 (6.6)	128	21	2,266	636	98.2			2,915	265 (11.6)	157 (6.9)	1,707 (74.9)	149 (6.5)	140	9	2,278	637	98.2
課税関係	2,742	240	91	1,664	149	128	21	2,144	598	98.2			2,755	240	101	1,666	149	140	9	2,156	599	98.2
徴収関係	160	25	56	41	0	0	0	122	38	99.2			160	25	56	41	0	0	0	122	38	99.2

下線部が訂正箇所である。