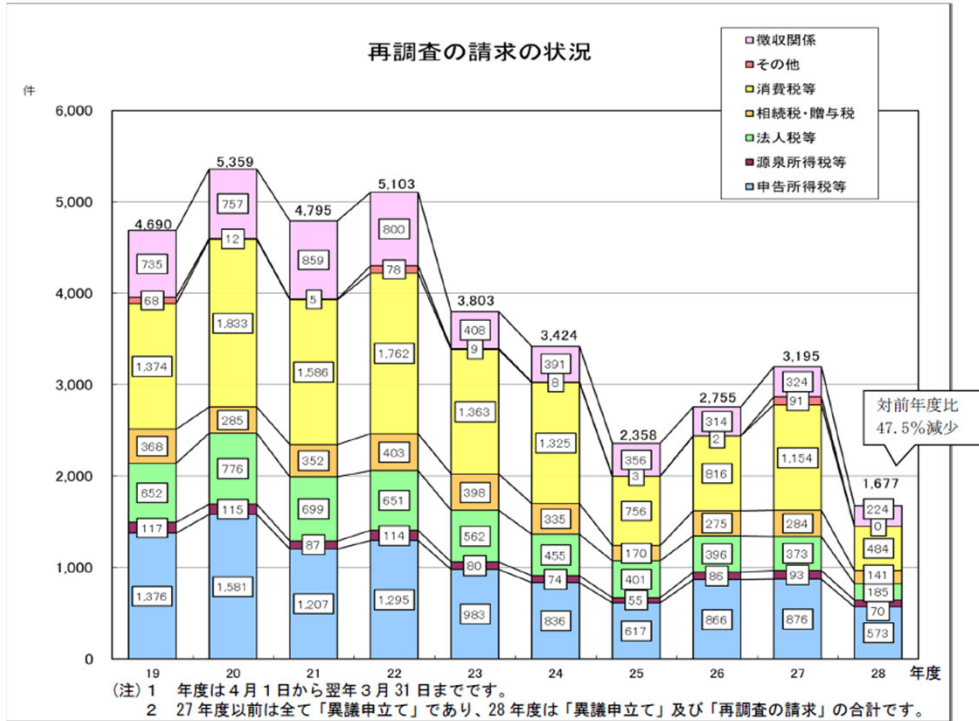


「平成28年度における再調査の請求の概要」 正誤表

正

1 再調査の請求の状況 (表1)

=再調査の請求の件数は1,677件で、前年度より47.5%減少=(表1)

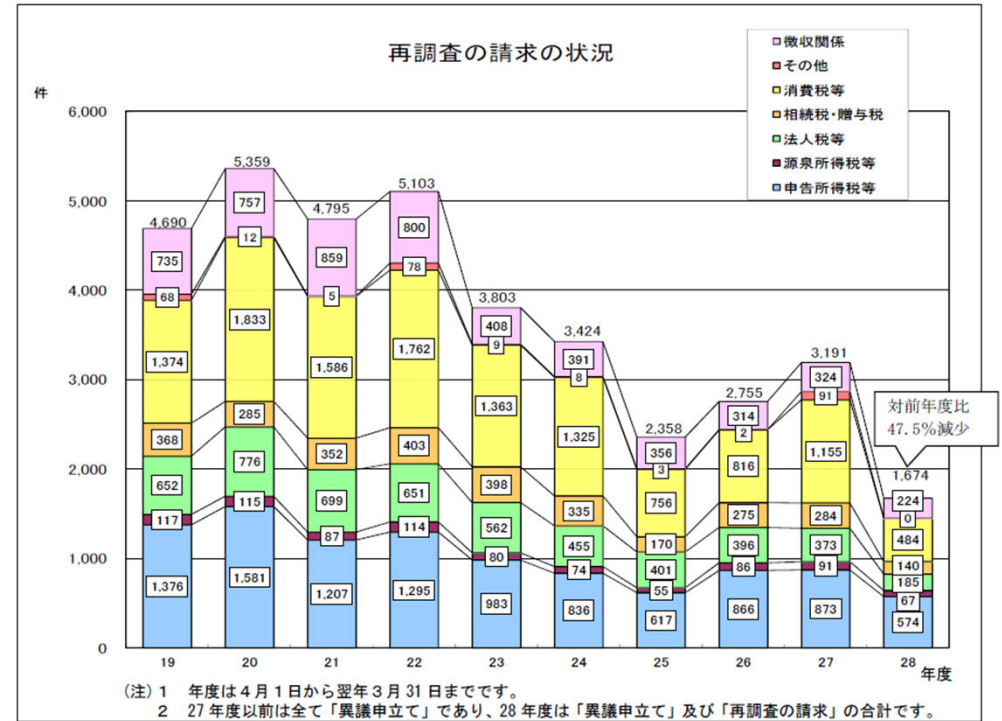


○ 平成28年度における再調査の請求の件数は1,677件であり、前年度と比べ47.5%の減少となっています。

誤

1 再調査の請求の状況 (表1)

=再調査の請求の件数は1,674件で、前年度より47.5%減少=(表1)



○ 平成28年度における再調査の請求の件数は1,674件であり、前年度と比べ47.5%の減少となっています。

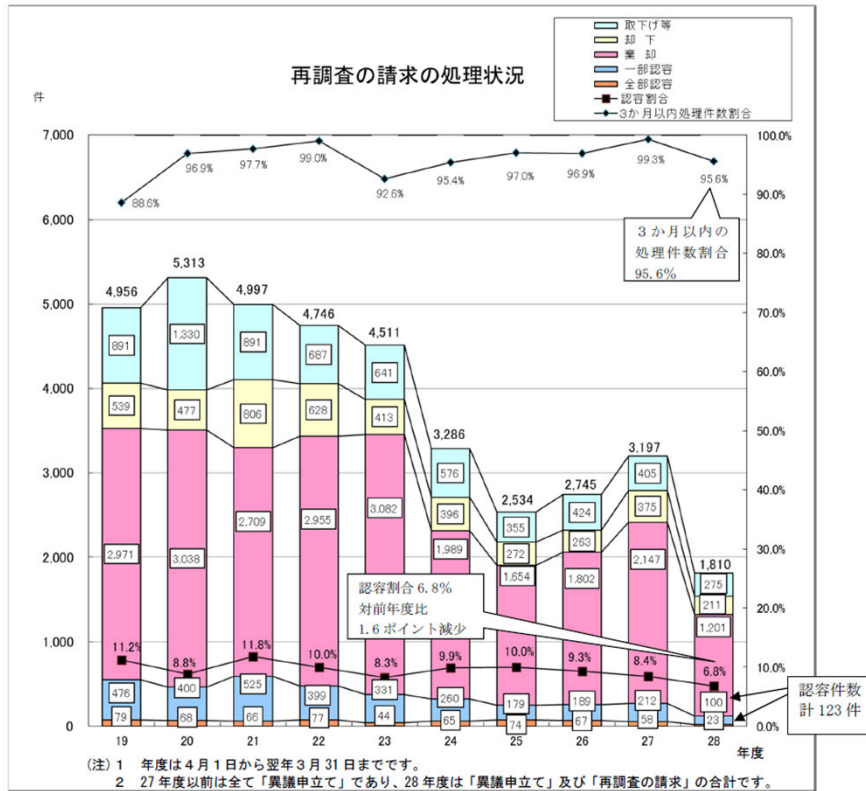
下線部が訂正箇所である。

「平成28年度における再調査の請求の概要」 正誤表

正

2 再調査の請求の処理状況 (表2)

(表2)

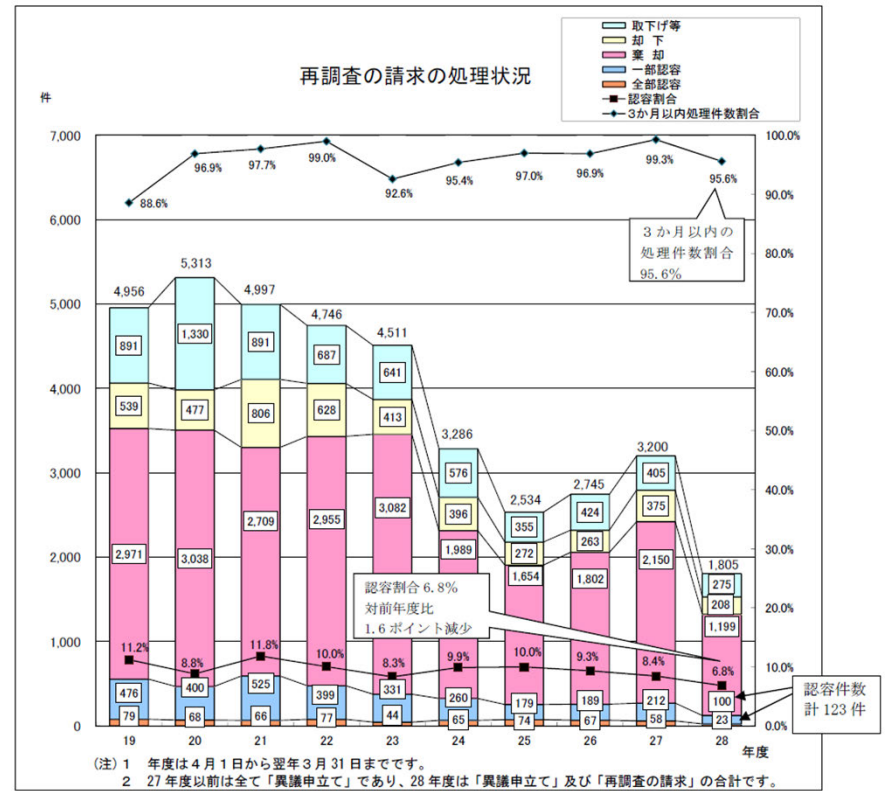


○ 平成28年度における再調査の請求の処理件数は1,810件となっています。

誤

2 再調査の請求の処理状況 (表2)

(表2)



○ 平成28年度における再調査の請求の処理件数は1,805件となっています。

下線部が訂正箇所である。

