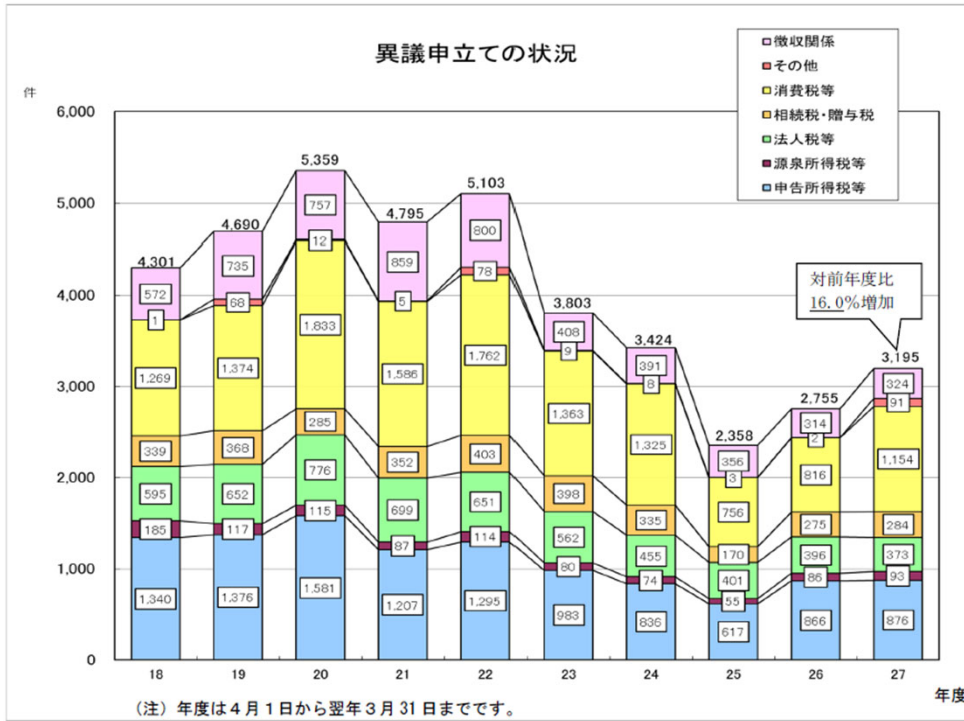


「平成27年度における異議申立ての概要」 正誤表

正

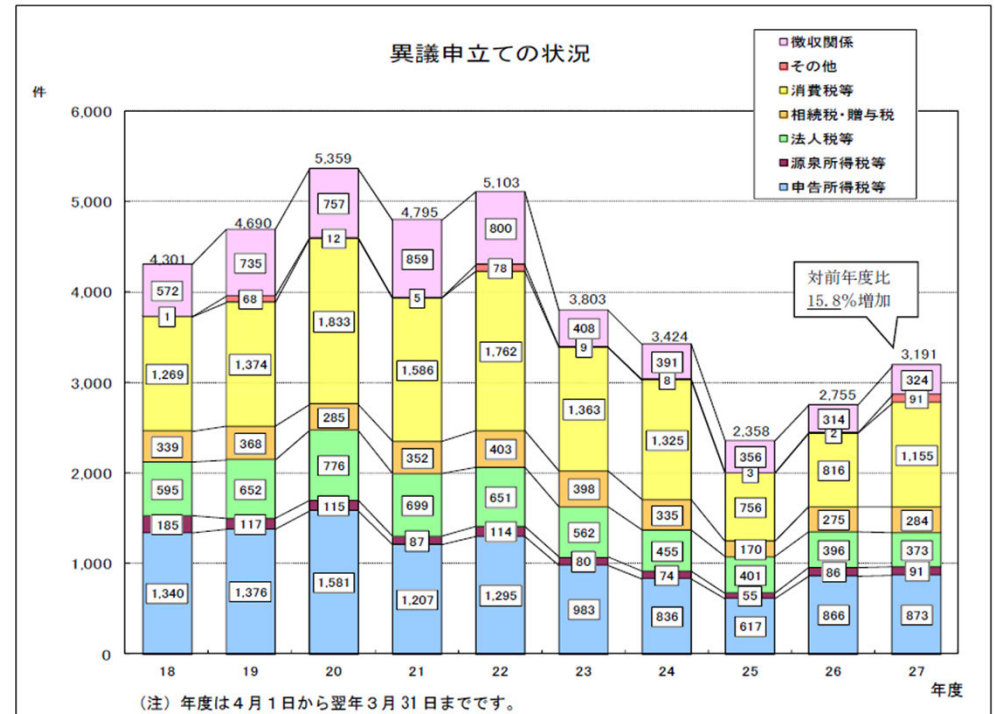
1 異議申立ての状況（表1）  
 =異議申立ての件数は3,195件で、前年度より16.0%増加=  
 （表1）



○ 平成27年度における異議申立ての件数は3,195件であり、申告所得税等、源泉所得税等、相続税・贈与税、消費税等及び徴収関係に係る件数などが増加したことに伴い、前年度と比べ16.0%の増加となっています。

誤

1 異議申立ての状況（表1）  
 =異議申立ての件数は3,191件で、前年度より15.8%増加=  
 （表1）



○ 平成27年度における異議申立ての件数は3,191件であり、申告所得税等、源泉所得税等、相続税・贈与税、消費税等及び徴収関係に係る件数などが増加したことに伴い、前年度と比べ15.8%の増加となっています。

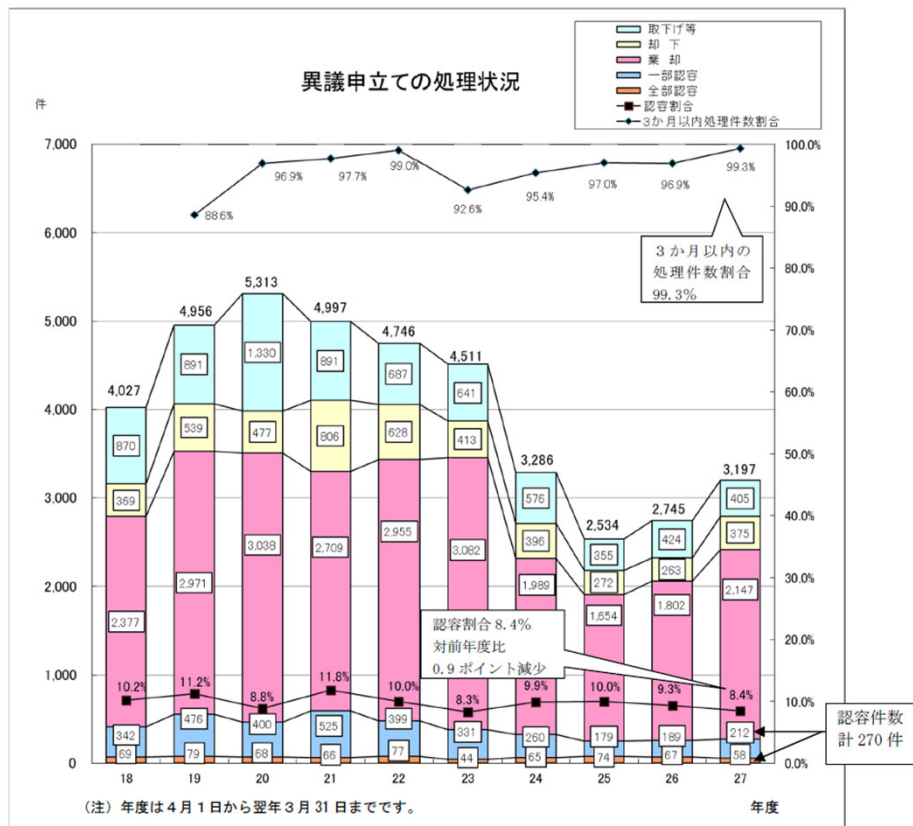
下線部が訂正箇所である。

# 「平成27年度における異議申立ての概要」 正誤表

正

## 2 異議申立ての処理状況 (表2)

(表2)

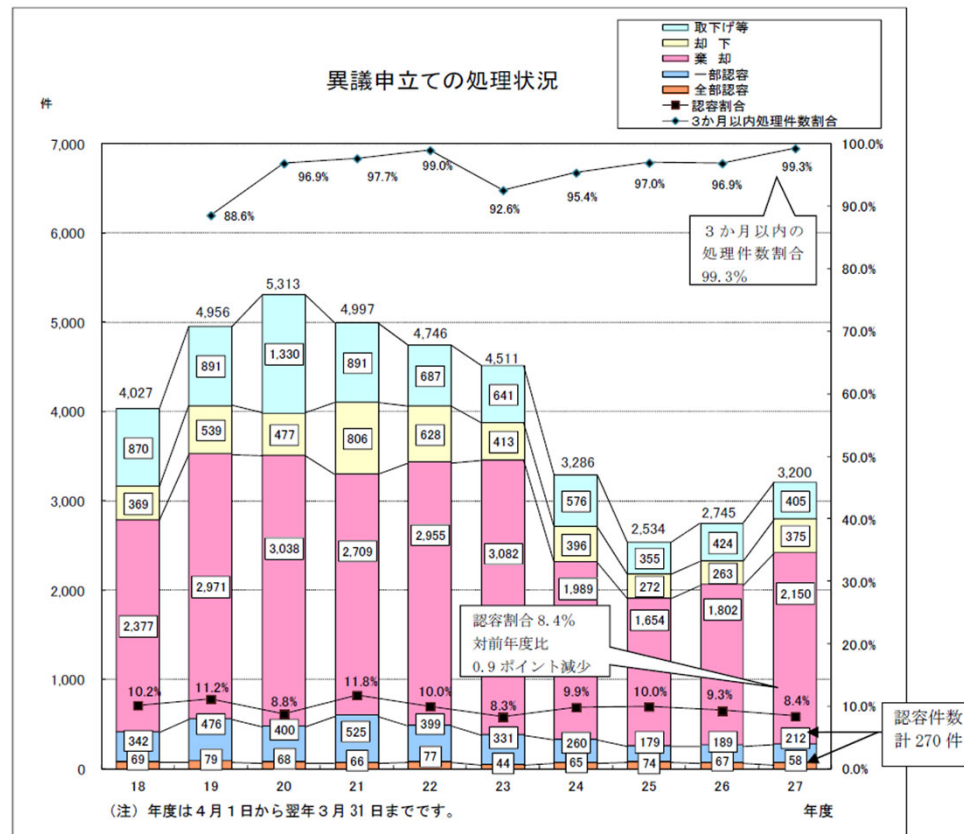


○ 平成27年度における異議申立ての処理件数は3,197件となっています。

誤

## 2 異議申立ての処理状況 (表2)

(表2)



○ 平成27年度における異議申立ての処理件数は3,200件となっています。

下線部が訂正箇所である。

「平成27年度における異議申立ての概要」 正誤表

正										誤													
(参考計表)										(参考計表)													
1 異議申立ての状況										1 異議申立ての状況													
(単位：件、%)										(単位：件、%)													
区 分	課 税 関 係							徴収関係	合 計		区 分	課 税 関 係							徴収関係	合 計			
	申 告 所得 等	源 泉 所得 等	法人 税等	相続 税 贈与 税	消費 税 等	その他						申 告 所得 等	源 泉 所得 等	法人 税等	相続 税 贈与 税	消費 税 等	その他						
26年度	内 103 866	内 28 86	内 66 396	275	816	2	2,441	314	2,755		26年度	内 103 866	内 28 86	内 66 396	275	816	2	2,441	314	2,755			
27年度	内 <u>239</u> <u>876</u>	内 <u>29</u> <u>93</u>	内 73 373	284	<u>1,154</u>	91	<u>2,871</u>	324	<u>3,195</u>		27年度	内 <u>237</u> <u>873</u>	内 <u>28</u> <u>91</u>	内 73 373	284	<u>1,155</u>	91	<u>2,867</u>	324	<u>3,191</u>			
前年度比	内 <u>232.0</u> <u>101.2</u>	内 <u>103.6</u> <u>108.1</u>	内 110.6 94.2	103.3	<u>141.4</u>	4,550.0	<u>117.6</u>	103.2	<u>116.0</u>		前年度比	内 <u>230.1</u> <u>100.8</u>	内 <u>100.0</u> <u>105.8</u>	内 110.6 94.2	103.3	<u>141.5</u>	4,550.0	117.5	103.2	<u>115.8</u>			
2 異議申立ての処理状況										2 異議申立ての処理状況													
(単位：件、%)										(単位：件、%)													
区 分	要処理 件数	異 議 申 立 て の 処 理 状 況						未済	3か月 以内処理 件数割合		区 分	要処理 件数	異 議 申 立 て の 処 理 状 況						未済	3か月 以内処理 件数割合			
		取 下 げ 等	却 下	棄 却	認 容		合 計						取 下 げ 等	却 下	棄 却	認 容		合 計					
26年度 (構成比)	3,395	424 (15.4)	263 (9.6)	1,802 (65.6)	256 (9.3)	189 (6.9)		67 (2.4)	2,745 (100.0)	650	96.9		26年度 (構成比)	3,395	424 (15.4)	263 (9.6)	1,802 (65.6)		256 (9.3)	189 (6.9)	67 (2.4)	2,745 (100.0)	650
27年度 (構成比)	<u>3,840</u>	405 (12.7)	375 (11.7)	<u>2,147</u> (67.2)	270 (8.4)	212 (6.6)	58 (1.8)	<u>3,197</u> (100.0)	<u>643</u>	99.3		27年度 (構成比)	<u>3,841</u>	405 (12.7)	375 (11.7)	<u>2,150</u> (67.2)	270 (8.4)	212 (6.6)	58 (1.8)	<u>3,200</u> (100.0)	<u>641</u>	99.3	
課税関係	<u>3,467</u>	359	212	<u>2,021</u>	264	211	53	<u>2,856</u>	<u>611</u>	99.4		課税関係	<u>3,468</u>	359	212	<u>2,024</u>	264	211	53	<u>2,859</u>	<u>609</u>	99.4	
徴収関係	373	46	163	126	6	1	5	341	32	98.5		徴収関係	373	46	163	126	6	1	5	341	32	98.5	

下線部が訂正箇所である。