

平成28事務年度 法人税等の申告(課税)事績の概要

平成29年10月
国税庁

平成28事務年度における法人税、地方法人税、源泉徴収に係る所得税及び復興特別所得税の申告(課税)事績の概要について

1 平成28年度における法人税の申告事績の概要

(参考計表) 平成28年度における法人税等の申告事績

2 平成28事務年度における源泉所得税等の課税事績の概要

(参考計表) 平成28事務年度における源泉所得税等の課税事績

1 平成28年度における法人税の申告事績の概要

◆ 申告所得金額の総額は7年連続増加し過去最高

平成28年度における法人税の申告件数は286万1千件で、その申告所得金額の総額は63兆4,749億円、申告税額の総額は1兆2,372億円となり、申告所得金額の総額については、前年度に比べ1兆9,388億円（3.2%）増加、7年連続の増加となりました。

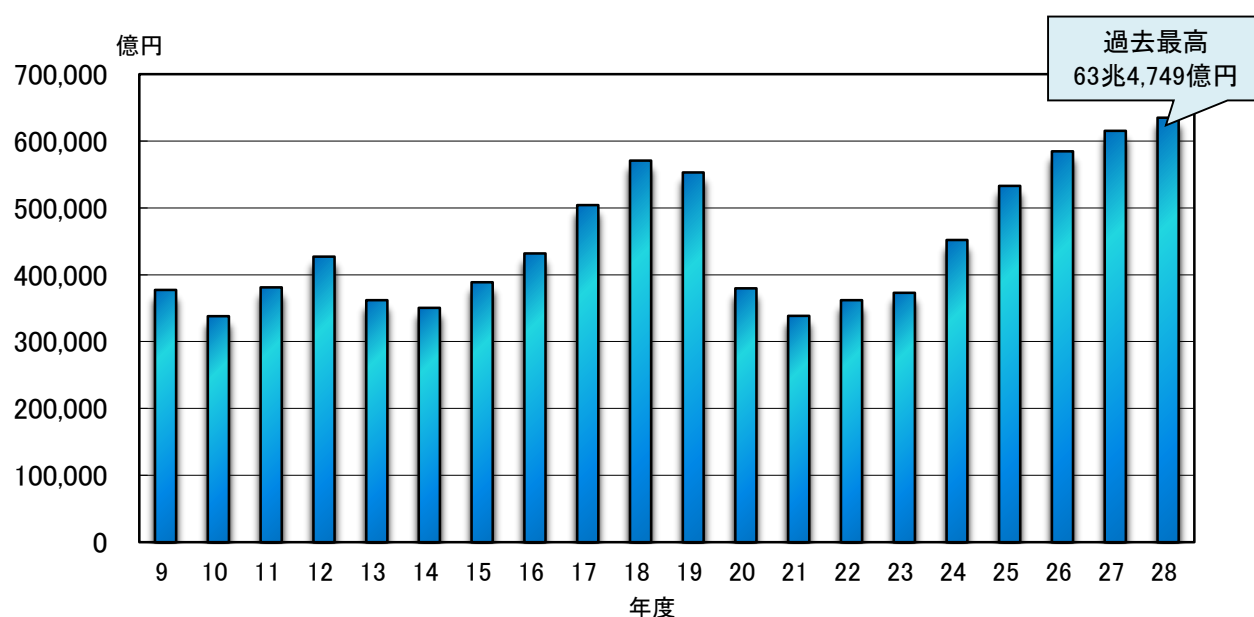
なお、申告所得金額の総額は、過去最高となりました。

（注）平成28年4月1日から平成29年3月31日までに終了した事業年度に係る申告について、平成29年7月末までに申告があったものを集計しています。

○ 法人税の申告件数等の状況

項目	27		28	
	件数等	件数等	増減	前年対比
申告件数	千件 2,825	千件 2,861	千件 36	% 101.3
申告所得金額	億円 615,361	億円 634,749	億円 19,388	% 103.2
申告税額	億円 113,844	億円 112,372	億円 ▲1,472	% 98.7

○ 申告所得金額の推移



※ 平成19年度以前は、その年の7月1日から翌年6月30日までに申告期限が到来し、申告のあったものを集計しています。

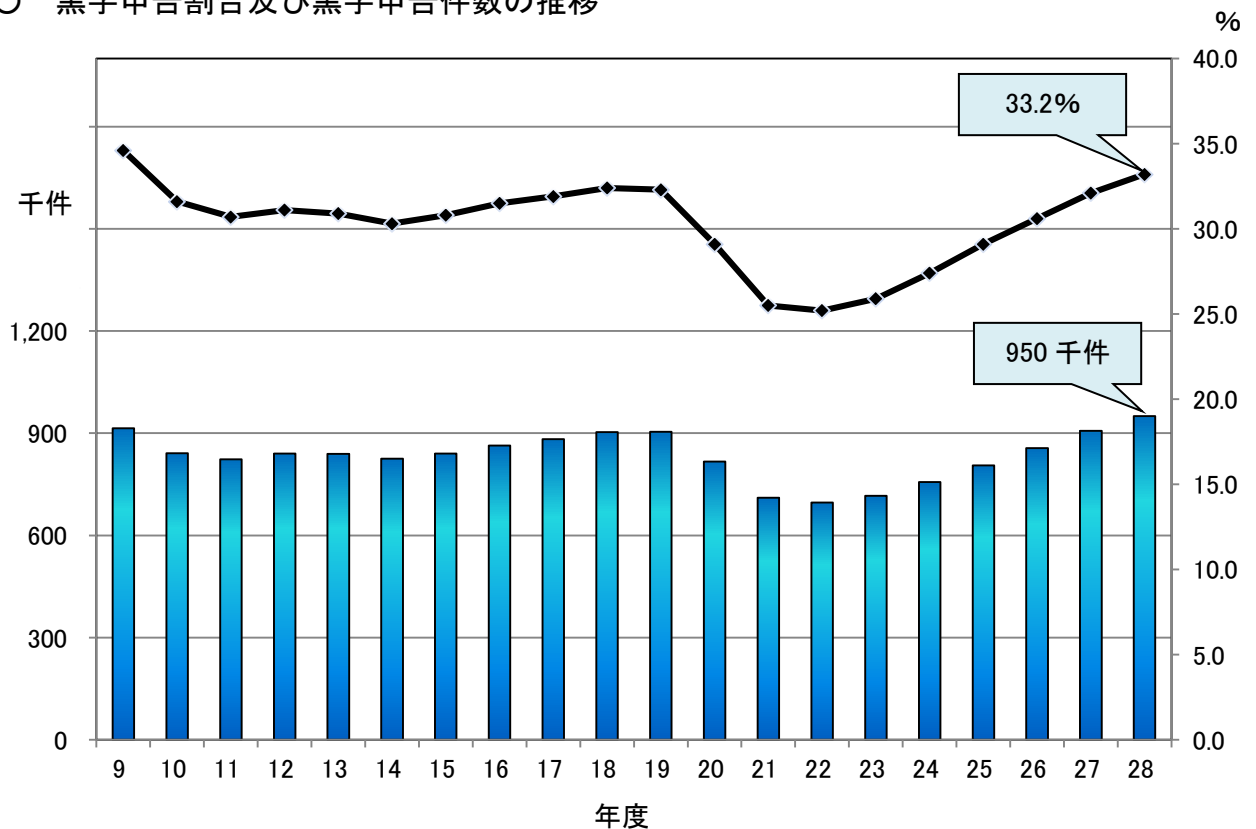
◆ 黒字申告割合は33.2%と6年連続上昇

黒字申告割合は33.2%と、前年度に比べ1.1ポイント上昇し、6年連続の上昇となりました。

○ 黒字申告割合等の状況

項目	年度等		前年対比
	27	28	
申告件数	千件 2,825	千件 2,861	% 101.3
黒字申告件数	千件 907	千件 950	% 104.8
黒字申告割合	% 32.1	% 33.2	ポイント 1.1

○ 黒字申告割合及び黒字申告件数の推移



(参考計表) 平成 28 年度における法人税等の申告事績

別表 1 : 法人数の状況

項目	区分	平成28年6月30日現在		平成29年6月30日現在	
		件数	前年対比	件数	前年対比
法人数		千法人 3,048	% 100.9	千法人 3,079	% 101.0

(注) 清算中法人については、集計対象から除外しています。

別表 2 : 法人税の申告の状況

項目	年度等	27		28	
		件数等	前年対比	件数等	前年対比
申告件数	1	千件 2,825	% 101.1	千件 2,861	% 101.3
申告割合	2	% 90.5	ポイント 0.4	% 90.8	ポイント 0.3
黒字申告件数	3	千件 907	% 105.9	千件 950	% 104.8
黒字申告割合	4	% 32.1	ポイント 1.5	% 33.2	ポイント 1.1
申告所得金額	5	億円 615,361	% 105.3	億円 634,749	% 103.2
黒字申告1件 当たり所得金額	6	千円 67,853	% 99.4	千円 66,787	% 98.4
申告欠損金額	7	億円 137,118	% 94.9	億円 119,162	% 86.9
赤字申告1件 当たり欠損金額	8	千円 7,150	% 95.9	千円 6,238	% 87.2

別表 3 : 法人税の税額の状況

項目	年度等	27		28	
		金額	前年対比	金額	前年対比
申告税額		億円 113,844	% 101.9	億円 112,372	% 98.7

別表 4 : 地方法人税の税額の状況

項目	年度等	27		28	
		金額	前年対比	金額	前年対比
申告税額		億円 5,170	% 50,027.1	億円 5,823	% 112.6

(注) 地方法人税については、平成 26 年 10 月 1 日以後に開始する事業年度から課税対象となることから、一般的には、平成 27 年度は平成 27 年 9 月 30 日から翌年 3 月 31 日までに終了した事業年度、平成 28 年度は平成 28 年 4 月 1 日から翌年 3 月 31 日までに終了した事業年度が集計対象となります。

別表5：連結法人数の状況

区 分 項 目		平成28年6月30日現在		平成29年6月30日現在		
		件 数	前年対比	件 数	前年対比	
連 結 法 人 数	1	法人 13,675	% 102.8	法人 14,456	% 105.7	
	親 法 人 数	2	法人 1,698	% 104.1	法人 1,775	% 104.5
	子 法 人 数	3	法人 11,977	% 102.6	法人 12,681	% 105.9

別表6：連結法人に係る法人税の申告の状況

年度等 項 目		27		28		
		件 数 等	前年対比	件 数 等	前年対比	
連 結 申 告 の 状 況	申 告 件 数	1	件 1,607	% 105.2	件 1,681	% 104.6
	申 告 割 合	2	% 99.6	ポイント 0.0	% 99.5	ポイント ▲0.1
	黒 字 申 告 件 数	3	件 976	% 108.0	件 1,063	% 108.9
	黒 字 申 告 割 合	4	% 60.7	ポイント 1.5	% 63.2	ポイント 2.5
	申 告 所 得 金 額	5	億円 103,341	% 96.6	億円 109,602	% 106.1
	黒 字 申 告 1 件 当 たり 所 得 金 額	6	百万円 10,588	% 89.4	百万円 10,311	% 97.4
	申 告 欠 損 金 額	7	億円 20,562	% 123.4	億円 13,234	% 64.4
	赤 字 申 告 1 件 当 たり 欠 損 金 額	8	百万円 3,259	% 122.0	百万円 2,141	% 65.7
内 添 付 さ れ た 個 別 帰 属 額 届 出 書 の 状 況	連 結 親 法 人 ・ 連 結 子 法 人 の 届 出 件 数	9	件 13,312	% 108.1	件 13,840	% 104.0
	黒 字 分	10	件 8,717	% 109.4	件 9,239	% 106.0
	赤 字 分	11	件 4,595	% 105.7	件 4,601	% 100.1
	個 別 所 得 金 額	12	億円 122,203	% 98.3	億円 131,023	% 107.2

(注) 別表2～4、6の各計数は、その年度の4月1日から翌年の3月31日までに終了した事業年度に係る申告について、翌年の7月末までに申告があったものを集計しています。

2 平成28事務年度における源泉所得税等の課税事績の概要

◆ 源泉所得税等の税額は7年ぶりの減少

平成28事務年度における源泉所得税等の税額は17兆379億円で、前事務年度に比べ9,038億円(5.0%)減少し、7年ぶりの減少となりました。

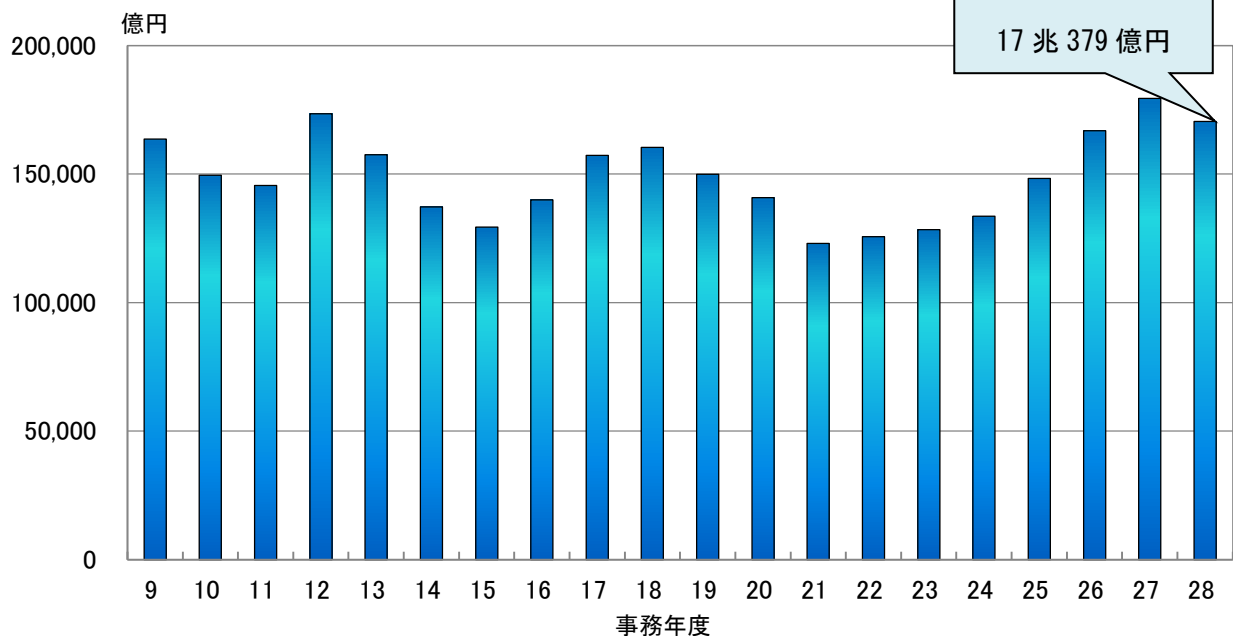
主な所得についてみると、給与所得の税額は2,088億円(2.0%)増加し、配当所得の税額は7,056億円(15.3%)減少しています。

- (注)1 平成28年7月1日から平成29年6月30日までに納付があったものを集計しています。
2 平成25年1月1日以後生ずる所得に係る税額から、復興特別所得税が含まれています。

○ 源泉所得税等の税額の状況

項目	年度等		28	
	27	28	増減額	前年対比
	税 額	税 額	増減額	前年対比
	億円	億円	億円	%
給 与 所 得	102,770	104,858	2,088	102.0
退 職 所 得	2,277	2,362	85	103.7
利 子 所 得 等	3,967	3,365	▲ 602	84.8
配 当 所 得	46,196	39,140	▲ 7,056	84.7
特定口座内保管上場株式等の譲渡所得等	5,754	2,353	▲ 3,401	40.9
報酬料金等所得	11,974	12,098	124	101.0
非居住者等所得	6,480	6,203	▲ 277	95.7
合 計	179,417	170,379	▲ 9,038	95.0

○ 源泉所得税等の税額の推移



(参考計表) 平成28事務年度における源泉所得税等の課税事績

別表1：源泉徴収義務者数の状況

項目		区分	平成28年6月30日現在		平成29年6月30日現在	
			義務者数	前年対比	義務者数	前年対比
給 与 所 得	本店法人	1	千件 2,328	% 100.6	千件 2,344	% 100.7
	支店法人	2	28	99.8	28	100.1
	官公庁	3	11	98.0	11	97.3
	個人	4	1,055	98.5	1,043	98.8
	その他	5	117	100.1	117	100.2
	計	6	3,540	99.9	3,543	100.1
利子所得等		7	40	99.8	37	93.9
配当所得		8	138	102.4	142	102.8
特定口座内保管上場株式等 の譲渡所得等		9	11	103.2	12	111.9
報酬料金等所得		10	2,838	100.5	2,847	100.3
非居住者等所得		11	33	109.0	34	104.8

別表2：源泉所得税等の税額の状況

項目		年度等	27		28	
			税額	前年対比	税額	前年対比
給与所得	1	億円 102,770	% 103.6	億円 104,858	% 102.0	
退職所得	2	2,277	103.6	2,362	103.7	
利子所得等	3	3,967	87.1	3,365	84.8	
配当所得	4	46,196	117.2	39,140	84.7	
特定口座内保管上場株式等 の譲渡所得等	5	5,754	132.1	2,353	40.9	
報酬料金等所得	6	11,974	101.9	12,098	101.0	
非居住者等所得	7	6,480	120.7	6,203	95.7	
合計		8	179,417	107.5	170,379	95.0