

令和 6 年 分 相 続 税 の 申 告 事 績 の 概 要

令和 7 年 1 2 月
東 京 国 税 局

I 令和 6 年分における相続税の申告実績の概要

II 参考計表

- 1 被相続人数の推移
- 2 課税割合の推移
- 3 相続税の課税価格及び税額の推移
- 4 相続財産の金額の推移
- 5 相続財産の金額の構成比の推移

III e-Tax の利用状況等（トピックス）

（注）各計表における対前年比や合計値は、四捨五入前の計数により算出しています。

I 令和 6 年分における相続税の申告事績の概要

令和 6 年分における被相続人数（死亡者数）は 328,773 人（前年対比 102.7%）でした。
 そのうち相続税の申告書の提出に係る被相続人数は 53,379 人（同 108.2%）、その課税価格の総額は 8 兆 6,522 億円（同 108.1%）、申告税額の総額は 1 兆 4,250 億円（同 105.8%）でした。

○ 相続税の申告事績

項目		年分等		(参 考)	
		(注 1) 令和 5 年分	(注 1) 令和 6 年分	対前年比	全国に占める割合
①	(注 2) 被相続人数（死亡者数）	人 320,254	人 328,773	% 102.7	% 20.5
②	相続税の申告書の提出に係る被相続人数	人 外 15,571 49,356	人 外 16,358 53,379	% 外 105.1 108.2	% 外 41.1 32.0
③	課税割合 (②／①)	% 15.4	% 16.2	ポイント 0.8	
④	相続税の納税者である相続人数	人 105,954	人 114,315	% 107.9	% 31.6
⑤	(注 3) 課税価格	億円 外 7,230 80,028	億円 外 7,633 86,522	% 外 105.6 108.1	% 外 37.9 37.0
⑥	税額	億円 13,465	億円 14,250	% 105.8	% 43.9
⑦	1 被 人 相 当 続 た り 人	(注 3) 課税価格 (⑤／②)	万円 外 4,643 16,214	万円 外 4,666 16,209	% 外 100.5 100.0
⑧		税額 (⑥／②)	万円 2,728	万円 2,670	% 97.9

(注) 1 令和 5 年分は令和 6 年 10 月 31 日まで、令和 6 年分は令和 7 年 10 月 31 日までに提出された申告書（修正申告書を除く。）データに基づき作成している。

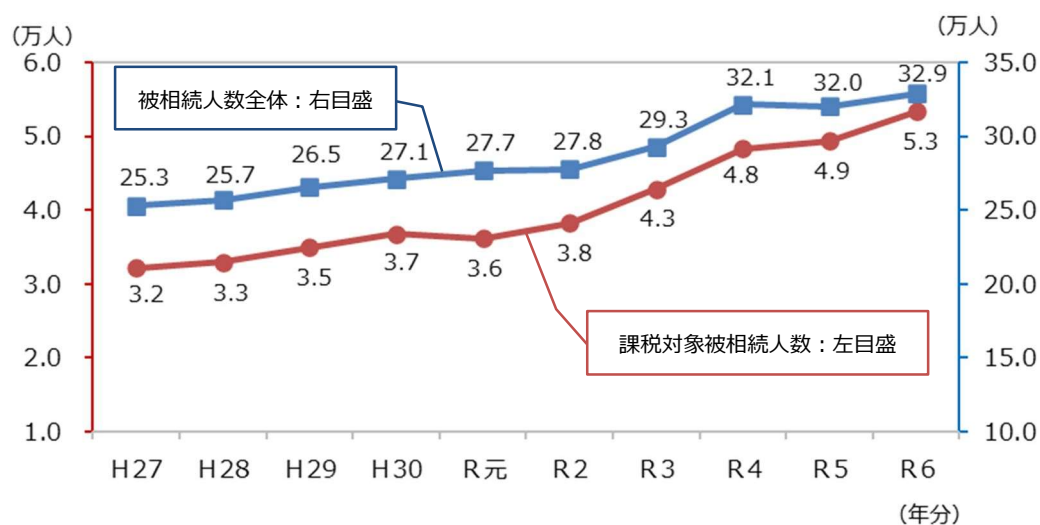
2 「被相続人数（死亡者数）」は、「人口動態統計」（厚生労働省）のデータに基づく。

3 「課税価格」は、相続財産価額に相続時精算課税適用財産価額を加え、被相続人の債務・葬式費用を控除し、さらに相続開始前 3 年以内の被相続人から相続人等への生前贈与財産価額を加えたものである。

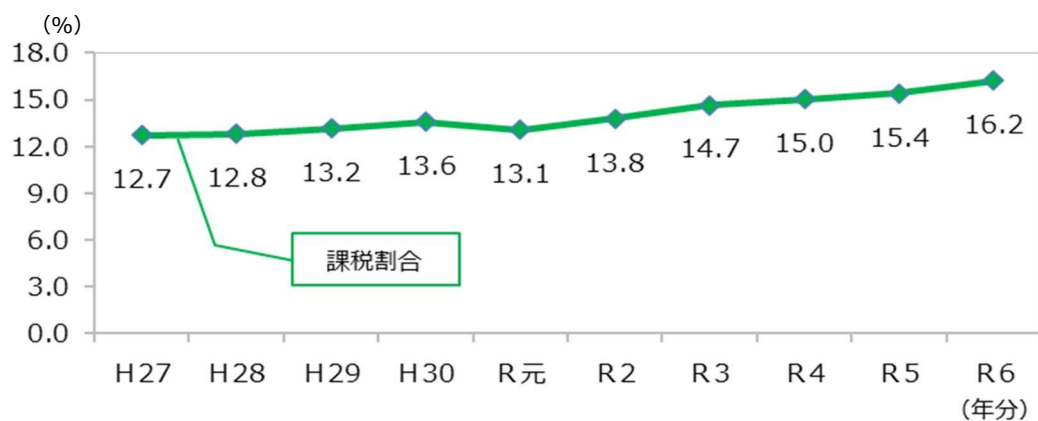
4 各年分とも、本書は相続税額のある申告書に係る計数を示し、外書は相続税額のない申告書に係る計数を示す。

Ⅱ 参考計表

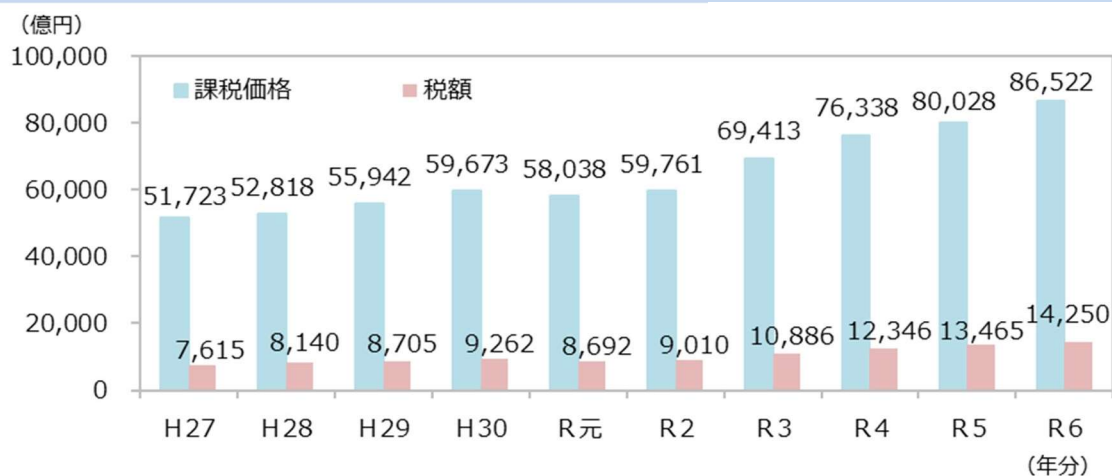
1 被相続人数の推移



2 課税割合の推移



3 相続税の課税価格及び税額の推移



(注) 1 「課税価格」は、相続財産価額に相続時精算課税適用財産価額を加え、被相続人の債務・葬式費用を控除し、相続開始前3年以内の被相続人から相続人等への生前贈与財産価額を加えたものである。

2 上記の計数は、相続税額のある申告書（修正申告書を除く。）データに基づき作成している。

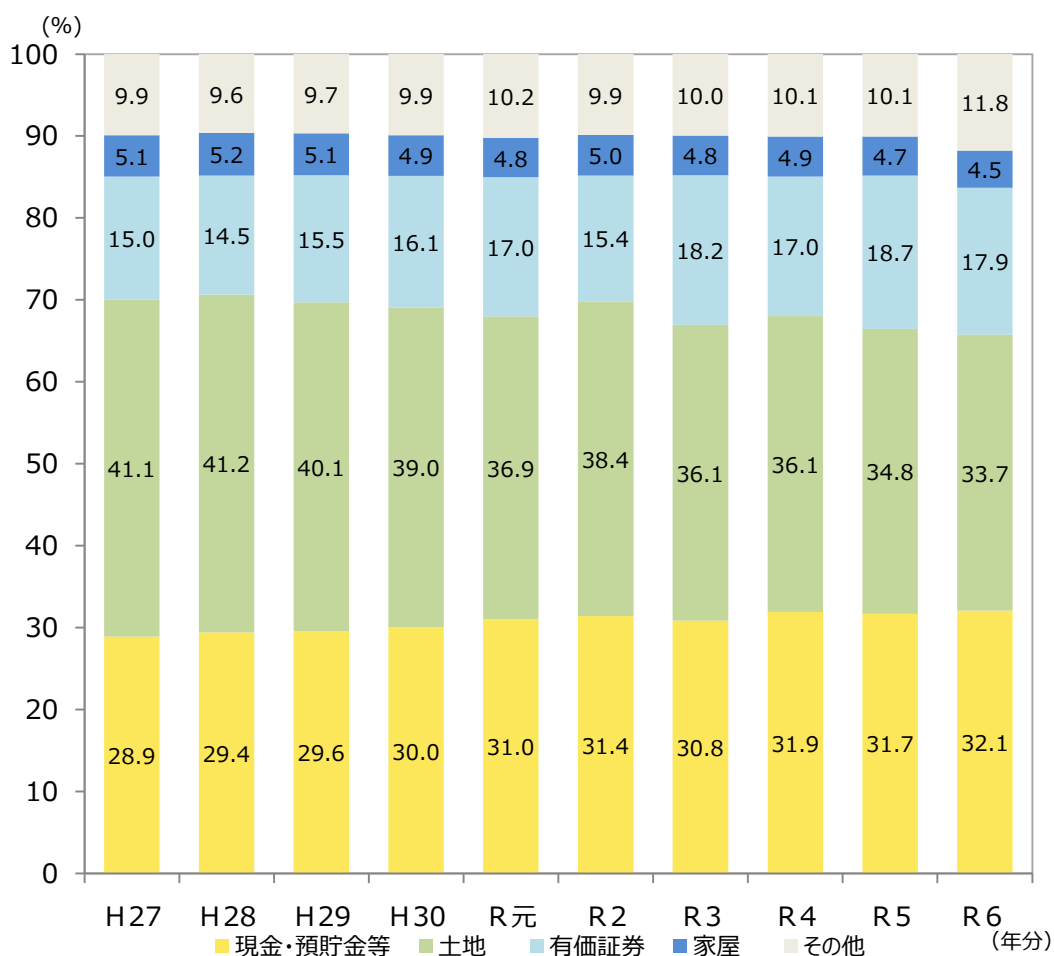
4 相続財産の金額の推移

(単位：億円)

項目 年分	土 地	家 屋	有価証券	現金・ 預貯金等	その他	合 計
平成27年	23,160	2,853	8,430	16,281	5,571	56,295
28	23,658	2,985	8,334	16,875	5,523	57,375
29	24,391	3,106	9,430	17,984	5,876	60,787
30	25,111	3,185	10,374	19,325	6,374	64,369
令和元年	22,967	3,009	10,568	19,294	6,346	62,184
2	24,600	3,176	9,834	20,126	6,320	64,056
3	26,841	3,577	13,552	22,917	7,402	74,290
4	29,452	3,955	13,888	26,029	8,244	81,568
5	29,504	4,022	15,901	26,894	8,557	84,879
6	30,840	4,162	16,410	29,394	10,801	91,609

(注) 上記の計数は、相続税額のある申告書（修正申告書を除く。）データに基づき作成している。

5 相続財産の金額の構成比の推移



(注) 上記の計数は、相続税額のある申告書（修正申告書を除く。）データに基づき作成している。

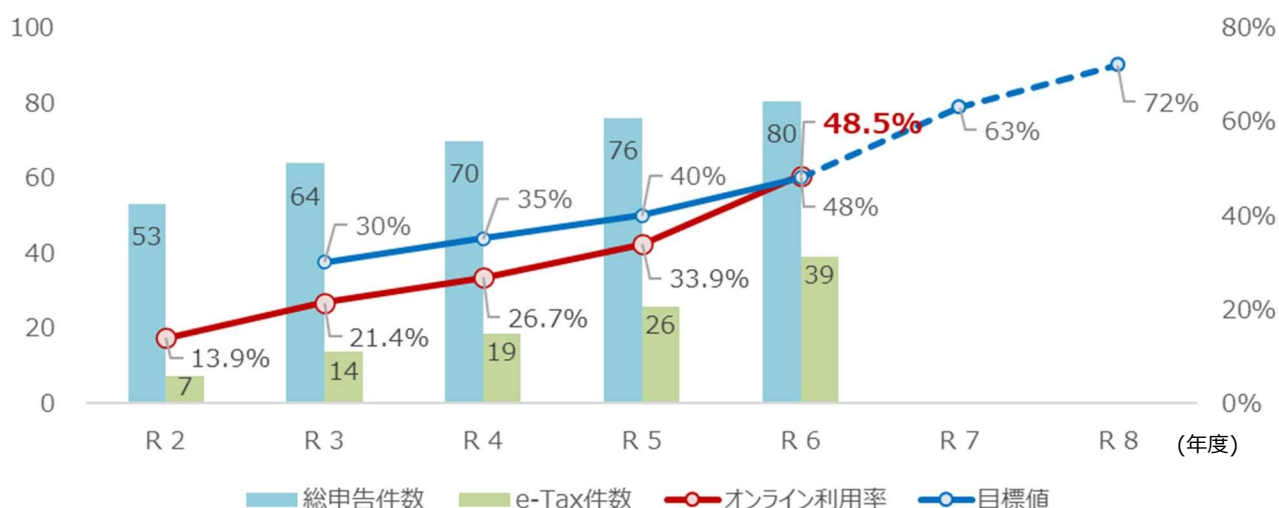
Ⅲ e-Tax の利用状況等（トピックス）

東京国税局においては、あらゆる手続きが税務署に行かずにできる社会を目指し、税務行政のデジタル化を掲げており、e-Tax の利用拡大に取り組んでいます。

◆ 令和 6 年度の相続税申告の e-Tax 利用率は、48.5%

令和 6 年度における相続税申告の e-Tax 利用率は **48.5%**と、前年度に比べ **14.6 ポイント上昇**となりました。e-Tax 利用率の目標値を令和 7 年度は 63%、令和 8 年度は 72%に設定し、利用拡大に向けて税理士等に対する個別勧奨などを実施しております。

(千件)



◆ e-Tax の利用が更に便利に

相続税申告の e-Tax においては、税理士の皆様をはじめとした多くの方からのご意見・ご要望等を踏まえ、次のとおり利便性向上のための方策を実施しております。

➤ 添付書類のスキャナ読取り要件の見直し（令和 7 年 4 月～）

添付書類等のイメージデータ（PDF 形式）について、これまではカラー階調（いわゆる、フルカラー）によりスキャナ読取り等を行う必要がありましたが、**白黒階調（いわゆる、グレースケール）によるスキャナ読取り等も可能**となりました。

➤ 利用者識別番号の確認の簡素化（令和 6 年 12 月～）

財産取得者（相続人等）の利用者識別番号が不明な場合に、「変更等届出書」を送信した税理士に、**利用者識別番号の有無等を電話で連絡**します。

なお、これまでは、財産取得者ごとに「変更等届出書」を提出する必要がありましたが、**1 件の変更等届出書で複数人の財産取得者の利用者識別番号の有無等の確認**が可能となりました。

◆ 相続税の電子申告に関する情報は「相続税 e-Tax 特設サイト」をご覧ください

相続税 e-Tax 特設サイトには、これまで国税庁で実施した利便性向上策、相続税申告の作成・提出に関する Q & A や、イメージデータで提出可能な添付書類などについて掲載しています。

(リンク先)

https://www.nta.go.jp/taxes/shiraberu/zeimokubetsu/etax_leaflet.htm

令和6年分 相続税の申告事績の概要

令和7年12月
東京国税局
(千葉県)

○ 令和6年分における相続税の申告事績の概要（千葉県）

(注) 各計表における対前年比や合計値は、四捨五入前の計数により算出しています。

○ 令和 6 年分における相続税の申告事績の概要（千葉県）

令和 6 年分における被相続人数（死亡者数）は 75,159 人（前年対比 103.0%）でした。

そのうち相続税の申告書の提出に係る被相続人数は 8,527 人（同 110.6%）、その課税価格の総額は 1 兆 771 億円（同 110.2%）、申告税額の総額は 1,354 億円（同 112.0%）でした。

○ 相続税の申告事績

項目		年分等	令和 5 年分 ^(注 1)	令和 6 年分 ^(注 1)	対前年比
①	被相続人数（死亡者数） ^(注 2)	人	73,002	75,159	103.0 %
②	相続税の申告書の提出に係る被相続人数	人 外 1,921	7,712	8,527 外 2,080	110.6 % 外 108.3
③	課税割合 (②／①)	%	10.6	11.3	0.7 ポイント
④	相続税の納税者である相続人数	人	16,256	17,862	109.9 %
⑤	課税価格 ^(注 3)	億円 外 986	9,778	10,771 外 1,062	110.2 % 外 107.8
⑥	税額	億円	1,209	1,354	112.0 %
⑦	1 被相続人相当の相続人	万円 外 5,131	12,679	12,632 外 5,107	99.6 % 外 99.5
⑧	課税価格 ^(注 3) (⑤／②)	万円	1,568	1,588	101.3 %
	税額 (⑥／②)	万円			

(注) 1 令和 5 年分は令和 6 年 10 月 31 日まで、令和 6 年分は令和 7 年 10 月 31 日までに提出された申告書（修正申告書を除く。）データに基づき作成している。

2 「被相続人数（死亡者数）」は、「人口動態統計」（厚生労働省）のデータに基づく。

3 「課税価格」は、相続財産価額に相続時精算課税適用財産価額を加え、被相続人の債務・葬式費用を控除し、さらに相続開始前 3 年以内の被相続人から相続人等への生前贈与財産価額を加えたものである。

4 各年分とも、本書は相続税額のある申告書に係る計数を示し、外書は相続税額のない申告書に係る計数を示す。

○ 相続財産の金額の構成比

種 類	土 地	家 屋	有価証券	現金・預貯金等	その他	合 計
財産額	億円 3,267	億円 551	億円 1,960	億円 4,404	億円 1,293	億円 11,476
構成比	% 28.5	% 4.8	% 17.1	% 38.4	% 11.3	% 100.0

令和6年分 相続税の申告事績の概要

令和7年12月
東京国税局
(東京都)

○ 令和6年分における相続税の申告事績の概要（東京都）

(注) 各計表における対前年比や合計値は、四捨五入前の計数により算出しています。

○ 令和 6 年分における相続税の申告事績の概要（東京都）

令和 6 年分における被相続人数（死亡者数）は 140,329 人（前年対比 102.3%）でした。
 そのうち相続税の申告書の提出に係る被相続人数は 28,085 人（同 108.1%）、その課税価格の総額は 5 兆 763 億円（同 104.3%）、申告税額の総額は 9,186 億円（同 98.9%）でした。

○ 相続税の申告事績

項目		年分等	令和 5 年分 ^(注 1)	令和 6 年分 ^(注 1)	対前年比
①	被相続人数（死亡者数） ^(注 2)	人	137,241	140,329	102.3 %
②	相続税の申告書の提出に係る被相続人数	人	外 8,757 25,983	外 9,179 28,085	外 104.8 108.1 %
③	課税割合 (②／①)	%	18.9	20.0	ポイント 1.1
④	相続税の納税者である相続人数	人	56,261	60,937	108.3 %
⑤	課税価格 ^(注 3)	億円	外 3,923 48,673	外 4,152 50,763	外 105.8 104.3 %
⑥	税額	億円	9,290	9,186	98.9 %
⑦	1 被相続人 ^(注 3) 相当の課税価格 (⑤／②)	万円	外 4,479 18,733	外 4,523 18,075	外 101.0 96.5 %
⑧	税額 (⑥／②)	万円	3,575	3,271	91.5 %

(注) 1 令和 5 年分は令和 6 年 10 月 31 日まで、令和 6 年分は令和 7 年 10 月 31 日までに提出された申告書（修正申告書を除く。）データに基づき作成している。

2 「被相続人数（死亡者数）」は、「人口動態統計」（厚生労働省）のデータに基づく。

3 「課税価格」は、相続財産価額に相続時精算課税適用財産価額を加え、被相続人の債務・葬式費用を控除し、さらに相続開始前 3 年以内の被相続人から相続人等への生前贈与財産価額を加えたものである。

4 各年分とも、本書は相続税額のある申告書に係る計数を示し、外書は相続税額のない申告書に係る計数を示す。

○ 相続財産の金額の構成比

種 類	土 地	家 屋	有価証券	現金・預貯金等	その他	合 計
財産額	億円 18,969	億円 2,355	億円 10,128	億円 16,381	億円 5,498	億円 53,331
構成比	% 35.6	% 4.4	% 19.0	% 30.7	% 10.3	% 100.0

令和6年分 相続税の申告事績の概要

令和7年12月
東京国税局
(神奈川県)

○ 令和6年分における相続税の申告事績の概要（神奈川県）

（注）各計表における対前年比や合計値は、四捨五入前の計数により算出しています。

○ 令和 6 年分における相続税の申告事績の概要（神奈川県）

令和 6 年分における被相続人数（死亡者数）は 102,079 人（前年対比 103.4%）でした。
 そのうち相続税の申告書の提出に係る被相続人数は 15,864 人（同 107.6%）、その課税価格の総額は 2 兆 3,926 億円（同 116.7%）、申告税額の総額は 3,599 億円（同 126.2%）でした。

○ 相続税の申告事績

項目		年分等	令和 5 年分 ^(注 1)	令和 6 年分 ^(注 1)	対前年比
			人	人	%
①	被相続人数（死亡者数） ^(注 2)		98,744	102,079	103.4
②	相続税の申告書の提出に係る被相続人数		外 4,707 14,748	外 4,936 15,864	外 104.9 107.6
③	課税割合 (②／①)		% 14.9	% 15.5	ポイント 0.6
④	相続税の納税者である相続人数		人 31,497	人 33,546	% 106.5
⑤	課税価格 ^(注 3)		億円 外 2,214 20,509	億円 外 2,328 23,926	% 外 105.1 116.7
⑥	税額		億円 2,853	億円 3,599	% 126.2
⑦	1 被相続人相当の課税価格 ^(注 3) (⑤／②)		万円 外 4,703 13,906	万円 外 4,716 15,082	% 外 100.3 108.5
⑧	税額 (⑥／②)		万円 1,935	万円 2,269	% 117.3

(注) 1 令和 5 年分は令和 6 年 10 月 31 日まで、令和 6 年分は令和 7 年 10 月 31 日までに提出された申告書（修正申告書を除く。）データに基づき作成している。

2 「被相続人数（死亡者数）」は、「人口動態統計」（厚生労働省）のデータに基づく。

3 「課税価格」は、相続財産価額に相続時精算課税適用財産価額を加え、被相続人の債務・葬式費用を控除し、さらに相続開始前 3 年以内の被相続人から相続人等への生前贈与財産価額を加えたものである。

4 各年分とも、本書は相続税額のある申告書に係る計数を示し、外書は相続税額のない申告書に係る計数を示す。

○ 相続財産の金額の構成比

種 類	土 地	家 屋	有価証券	現金・預貯金等	その他	合 計
財産額	億円 8,311	億円 1,205	億円 4,148	億円 8,218	億円 3,830	億円 25,713
構成比	% 32.3	% 4.7	% 16.1	% 32.0	% 14.9	% 100.0

令和6年分 相続税の申告事績の概要

令和7年12月
東京国税局
(山梨県)

○ 令和6年分における相続税の申告事績の概要（山梨県）

（注）各計表における対前年比や合計値は、四捨五入前の計数により算出しています。

○ 令和 6 年分における相続税の申告事績の概要（山梨県）

令和 6 年分における被相続人数（死亡者数）は 11,206 人（前年対比 99.5%）でした。

そのうち相続税の申告書の提出に係る被相続人数は 903 人（同 98.9%）、その課税価格の総額は 1,062 億円（同 99.4%）、申告税額の総額は 110 億円（同 97.9%）でした。

○ 相続税の申告事績

項目		年分等	令和 5 年分 ^(注 1)	令和 6 年分 ^(注 1)	対前年比
①	被相続人数（死亡者数） ^(注 2)	人	11,267	11,206	99.5 %
②	相続税の申告書の提出に係る被相続人数	人	外 186 913	外 163 903	外 87.6 98.9 %
③	課税割合（②／①）	%	8.1	8.1	ポイント 0.0
④	相続税の納税者である相続人数	人	1,940	1,970	101.5 %
⑤	課税価格 ^(注 3)	億円	外 108 1,068	外 91 1,062	外 85.0 99.4 %
⑥	税額	億円	113	110	97.9 %
⑦	1 被相続人相当人	課税価格（⑤／②） ^(注 3)	万円	万円	%
			外 5,786 11,694	外 5,610 11,756	外 97.0 100.5 %
⑧	2 被相続人	税額（⑥／②）	万円	万円	%
			1,233	1,221	99.0 %

(注) 1 令和 5 年分は令和 6 年 10 月 31 日まで、令和 6 年分は令和 7 年 10 月 31 日までに提出された申告書（修正申告書を除く。）データに基づき作成している。

2 「被相続人数（死亡者数）」は、「人口動態統計」（厚生労働省）のデータに基づく。

3 「課税価格」は、相続財産価額に相続時精算課税適用財産価額を加え、被相続人の債務・葬式費用を控除し、さらに相続開始前 3 年以内の被相続人から相続人等への生前贈与財産価額を加えたものである。

4 各年分とも、本書は相続税額のある申告書に係る計数を示し、外書は相続税額のない申告書に係る計数を示す。

○ 相続財産の金額の構成比

種 類	土 地	家 屋	有価証券	現金・預貯金等	その他	合 計
財産額	億円 292	億円 51	億円 175	億円 391	億円 180	億円 1,089
構成比	% 26.9	% 4.7	% 16.0	% 35.9	% 16.5	% 100.0