

平成30事務年度 法人税等の申告(課税)事績の概要

令和元年10月
東京国税局

平成30事務年度における法人税、地方法人税、源泉徴収に係る所得税及び復興特別所得税の申告(課税)事績の概要について

1 平成30年度における法人税の申告事績の概要

(参考計表) 平成30年度における法人税等の申告事績

2 平成30事務年度における源泉所得税等の課税事績の概要

(参考計表) 平成30事務年度における源泉所得税等の課税事績

1 平成30年度における法人税の申告事績の概要

◆ 申告所得金額の総額は9年連続増加し過去最高

平成30年度における法人税の申告件数は92万7,957件で、その申告所得金額の総額は42兆1,157億円、申告税額の総額は7兆1,089億円と、前年度に比べ、それぞれ2兆71億円(5.0%)、2,501億円(3.6%)増加しました。

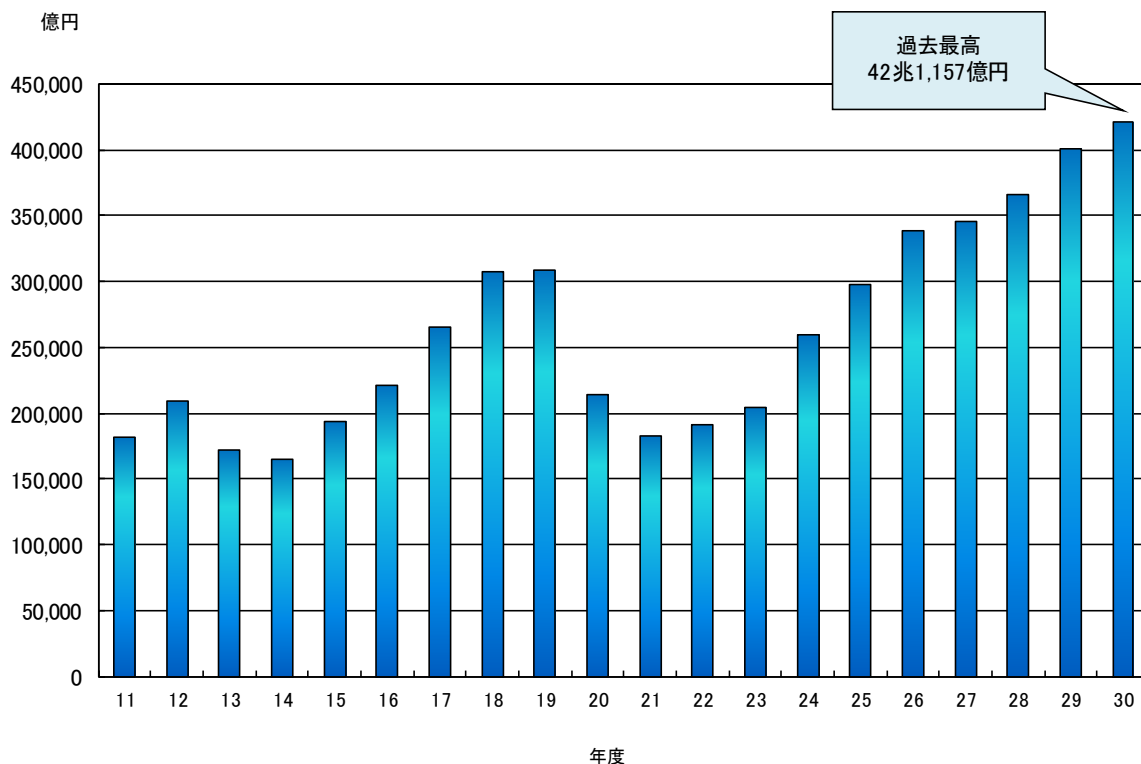
なお、申告所得金額の総額は、9年連続増加し過去最高となりました。

(注) 平成30年4月1日から平成31年3月31日までに終了した事業年度に係る申告について、令和元年7月末までに申告があったものを集計しています。

○ 法人税の申告件数等の状況

項目	29		30	
	件数等	件数等	増減	前年対比
申告件数	911,659	927,957	16,298	101.8
申告所得金額	401,086	421,157	20,071	105.0
申告税額	68,588	71,089	2,501	103.6

○ 申告所得金額の推移



※ 平成19年度以前は、その年の7月1日から翌年6月30日までに申告期限が到来し、申告のあったものを集計しています。

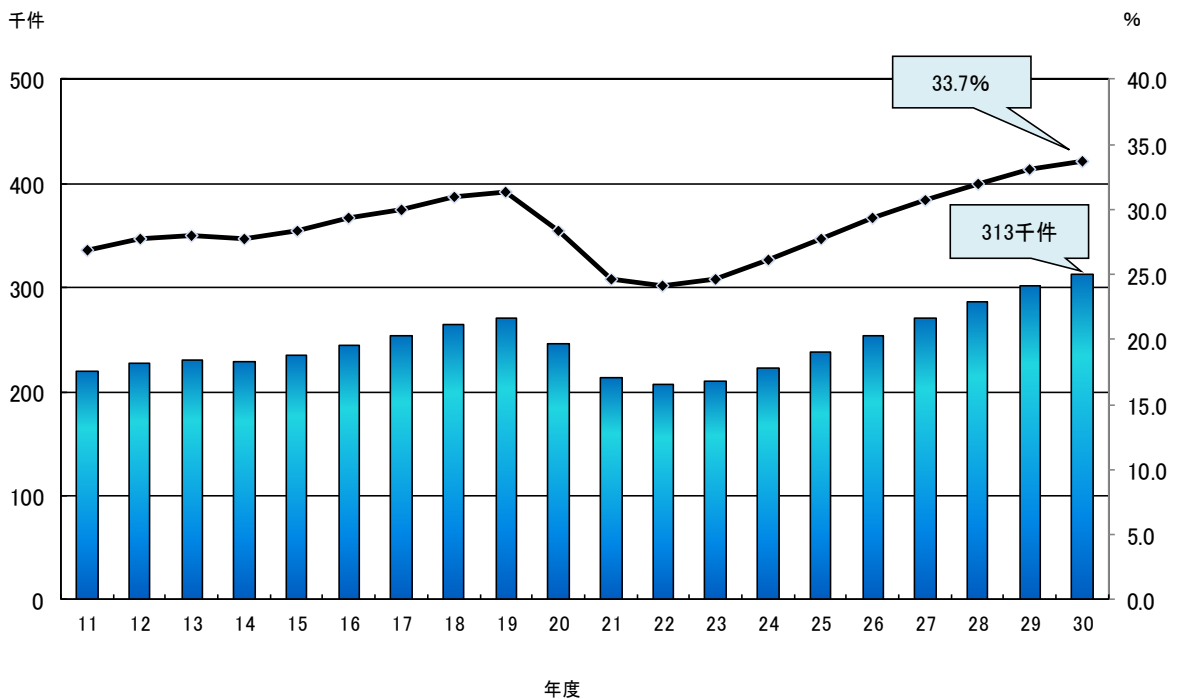
◆ 黒字申告割合は33.7%と8年連続上昇

黒字申告割合は33.7%と、前年度に比べ0.6ポイント上昇し、8年連続の上昇となりました。

○ 黒字申告割合等の状況

項目	年度等		前年対比
	29	30	
申告件数	911,659 件	927,957 件	101.8 %
黒字申告件数	301,534 件	312,699 件	103.7 %
黒字申告割合	33.1 %	33.7 %	0.6 ポイント

○ 黒字申告割合及び黒字申告件数の推移



(参考計表) 平成30年度における法人税等の申告事績

別表1：法人数の状況

項目	区分	平成30年6月30日現在		令和元年6月30日現在	
		件数	前年対比	件数	前年対比
法人数		法人 1,014,037	% 101.2	法人 1,027,251	% 101.3

(注) 清算中法人については、集計対象から除外しています。

別表2：法人税の申告の状況

項目	年度等	29		30	
		件数等	前年対比	件数等	前年対比
申告件数	1	件 911,659	% 101.6	件 927,957	% 101.8
申告割合	2	% 88.8	ポイント 0.5	% 89.2	ポイント 0.4
黒字申告件数	3	件 301,534	% 105.2	件 312,699	% 103.7
黒字申告割合	4	% 33.1	ポイント 1.1	% 33.7	ポイント 0.6
申告所得金額	5	億円 401,086	% 109.5	億円 421,157	% 105.0
黒字申告1件 当たり所得金額	6	千円 133,015	% 104.2	千円 134,684	% 101.3
申告欠損金額	7	億円 82,292	% 145.6	億円 75,527	% 91.8
赤字申告1件 当たり欠損金額	8	千円 13,488	% 145.6	千円 12,276	% 91.0

別表3：法人税の税額の状況

項目	年度等	29		30	
		金額	前年対比	金額	前年対比
申告税額		億円 68,588	% 109.4	億円 71,089	% 103.6

別表4：地方法人税の税額の状況

項目	年度等	29		30	
		金額	前年対比	金額	前年対比
申告税額		億円 3,759	% 110.8	億円 3,948	% 105.0

別表5：連結法人数の状況

項目		区分		平成30年6月30日現在		令和元年6月30日現在	
		件数	前年対比	件数	前年対比		
連結法人数	1	法人 7,700	% 106.4	法人 8,029	% 104.3		
	2	親法人 956	% 102.7	親法人 969	% 101.4		
	3	子法人 6,744	% 107.0	子法人 7,060	% 104.7		

別表6：連結法人に係る法人税の申告の状況

項目		年度等		29		30	
		件数等	前年対比	件数等	前年対比		
連結申告の状況	申告件数	1	件 920	% 103.3	件 934	% 101.5	
	申告割合	2	% 99.4	ポイント 0.4	% 99.3	ポイント ▲ 0.1	
	黒字申告件数	3	件 626	% 109.1	件 626	% 100.0	
	黒字申告割合	4	% 68.0	ポイント 3.6	% 67.0	ポイント ▲ 1.0	
	申告所得金額	5	億円 91,188	% 120.8	億円 88,066	% 96.6	
	黒字申告1件当たり所得金額	6	百万円 14,567	% 110.8	百万円 14,068	% 96.6	
	申告欠損金額	7	億円 7,830	% 103.7	億円 14,478	% 184.9	
	赤字申告1件当たり欠損金額	8	百万円 2,663	% 111.8	百万円 4,701	% 176.5	
内添付された個別 帰属額届出書の状況	連結親法人・連結子法人の届出件数	9	件 7,371	% 104.6	件 7,734	% 104.9	
	黒字分	10	件 4,743	% 107.2	件 4,914	% 103.6	
	赤字分	11	件 2,628	% 100.2	件 2,820	% 107.3	
	個別所得金額	12	億円 105,350	% 125.5	億円 98,070	% 93.1	

(注) 別表2～4、6の各計数は、その年度の4月1日から翌年の3月31日までに終了した事業年度に係る申告について、翌年の7月末までに申告があったものを集計しています。

2 平成30事務年度における源泉所得税等の課税事績の概要

◆ 源泉所得税等の税額は2年連続の増加

平成30事務年度における源泉所得税等の税額は10兆9,522億円で、前事務年度に比べ7,968億円(7.8%)増加し、2年連続の増加となりました。

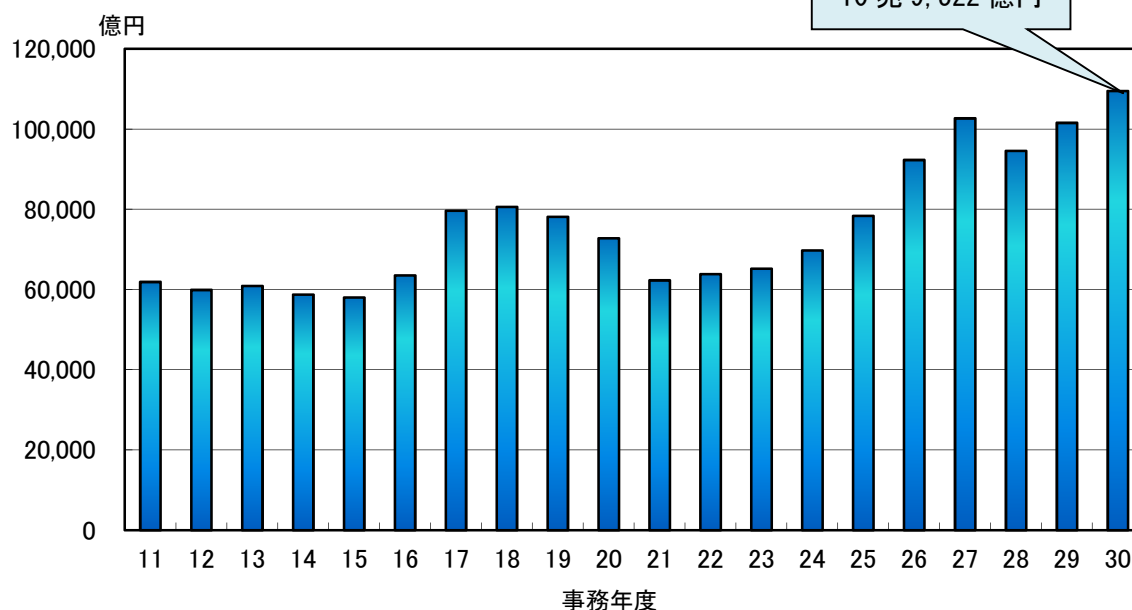
主な所得についてみると、給与所得の税額は2,184億円(4.5%)増加し、配当所得の税額は6,647億円(21.4%)増加しています。

- (注) 1 平成30年7月1日から令和元年6月30日までに納付があったものを集計したものです。
2 平成25年1月1日以後生ずる所得に係る税額から、復興特別所得税が含まれています。

○ 源泉所得税等の税額の状況

項目	事務年度等		30	
	29	税 額	税 額	増減額
給 与 所 得	49,000	億 円	51,184	億 円
退 職 所 得	1,009	億 円	1,054	億 円
利 子 所 得 等	2,115	億 円	2,115	億 円
配 当 所 得	31,110	億 円	37,757	億 円
特 定 口 座 内 保 管 上 場 株 式 等 の 譲 渡 所 得 等	3,387	億 円	2,216	億 円
報 酬 料 金 等 所 得	8,806	億 円	8,507	億 円
非 居 住 者 等 所 得	6,127	億 円	6,689	億 円
合 計	101,554	億 円	109,522	億 円
			増減額	前年対比
			億 円	%
			2,184	104.5
			45	104.5
			0	100.0
			6,647	121.4
			▲ 1,171	65.4
			▲ 299	96.6
			562	109.2
			7,968	107.8

○ 源泉所得税等の税額の推移



(参考計表) 平成 30 事務年度における源泉所得税等の課税事績

別表 1 : 源泉徴収義務者数の状況

項目		区分		平成30年6月30日現在		令和元年6月30日現在	
				義務者数	前年対比	義務者数	前年対比
給 与 所 得	本店法人	1	件	730,751	100.2%	738,358	101.0%
	支店法人	2		7,178	99.6	7,022	97.8
	官公庁	3		1,073	98.0	1,090	101.6
	個人	4		212,600	98.0	209,148	98.4
	その他	5		19,127	99.2	19,122	100.0
	計	6		970,729	99.7	974,740	100.4
利子所得等		7		7,356	92.8	7,333	99.7
配当所得		8		42,498	102.2	43,193	101.6
特定口座内保管上場株式等の譲渡所得等		9		2,771	98.8	2,687	97.0
報酬料金等所得		10		844,852	100.6	851,602	100.8
非居住者等所得		11		20,957	102.3	21,722	103.7

別表 2 : 源泉所得税等の税額の状況

項目		事務年度等		29		30	
				税額	前年対比	税額	前年対比
給与所得	1		億円	49,000	104.6%	51,184	104.5%
退職所得	2			1,009	91.1	1,054	104.5
利子所得等	3			2,115	101.9	2,115	100.0
配当所得	4			31,110	108.9	37,757	121.4
特定口座内保管上場株式等の譲渡所得等	5			3,387	230.4	2,216	65.4
報酬料金等所得	6			8,806	101.2	8,507	96.6
非居住者等所得	7			6,127	105.9	6,689	109.2
合計	8			101,554	107.4	109,522	107.8