

平成29年度における法人税の申告事績の概要（四国4県）

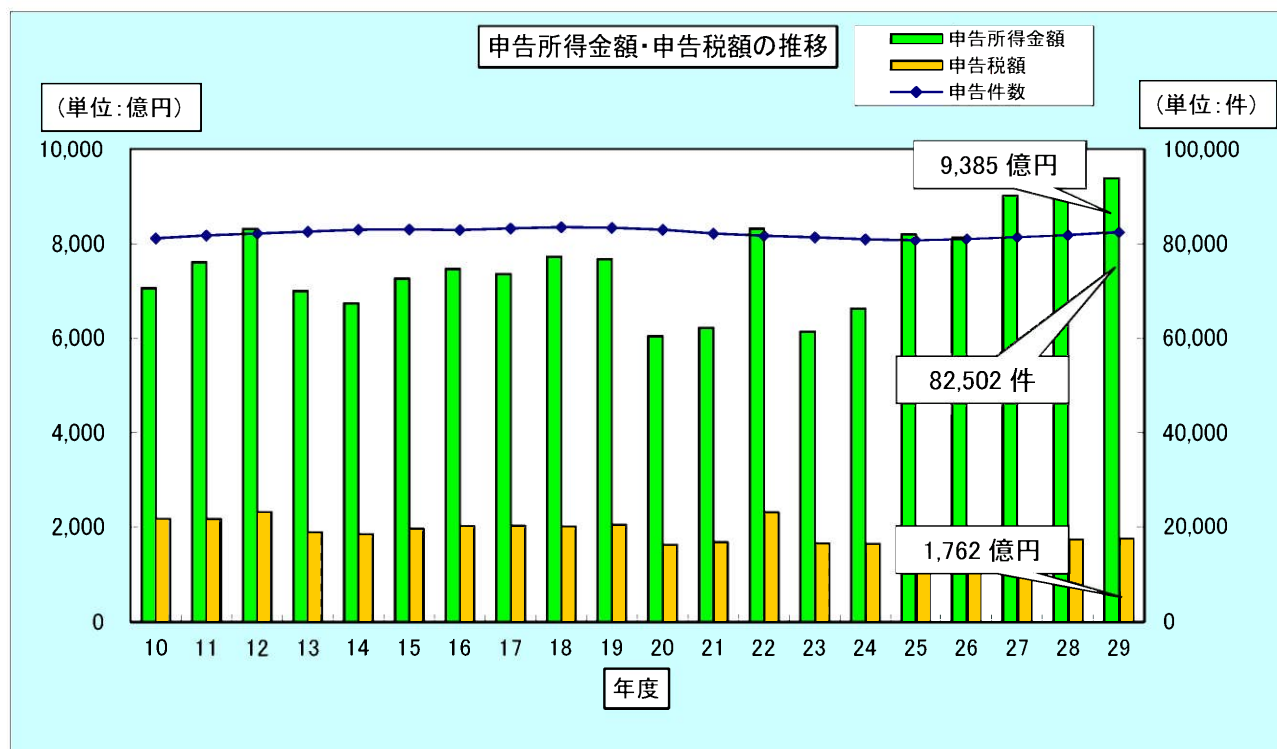
申告所得金額は過去最高

- ◎ 申告件数（82,502件）は前年度に比べ703件（0.9%）増加し、4年連続の増加
- ◎ 申告所得金額の総額（9,385億円）は前年度に比べ402億円（4.5%）増加し、過去最高
- ◎ 申告税額の総額（1,762億円）は前年度に比べ26億円（1.5%）増加

（注）平成29年4月1日から平成30年3月31日までに終了した事業年度に係る申告について、平成30年7月末までに申告があったものを集計しています。

○ 法人税の申告件数等の状況

項目		年度等		29	
		28	29	増減	前年対比
申告件数	件	81,799	82,502	703	100.9%
申告所得金額	億円	8,983	9,385	402	104.5%
申告税額	億円	1,736	1,762	26	101.5%



※ 平成19年度以前は、その年の7月1日から翌年6月30日までに申告期限が到来し、申告のあったものを集計しています。

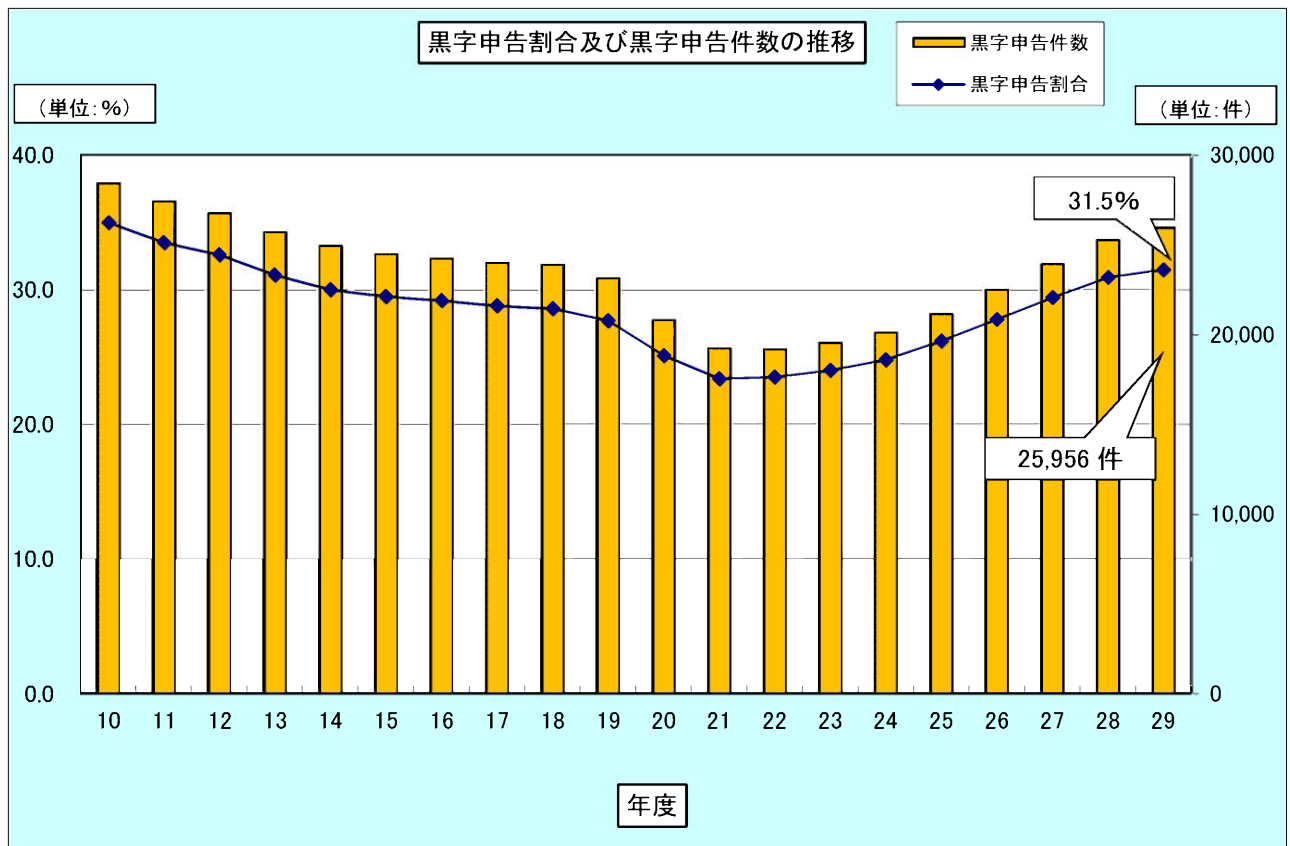
黒字申告割合は8年連続上昇 (過去10年で最高)

- ◎ 黒字申告件数 (25,956 件) は前年度に比べ 692 件 (2.7%) 増加し、過去10年で最高
- ◎ 黒字申告割合 (31.5%) は前年度に比べ 0.6 ポイント上昇し、8年連続上昇、過去10年で最高

○ 黒字申告割合の状況

項目		年度等		29	
		28	29	増減	前年対比
申告件数	件	81,799	82,502	703	100.9%
黒字申告件数	件	25,264	25,956	692	102.7%
黒字申告割合	%	30.9	31.5	+0.6ポイント	—

(注) 黒字申告件数とは、過年度から繰り越された欠損金等を控除した後の所得金額が黒字である法人の件数を示します。



※ 平成19年度以前は、その年の7月1日から翌年6月30日までに申告期限が到来し、申告のあったものを集計しています。

平成 29 事務年度における源泉所得税等の課税事績の概要(四国 4 県)

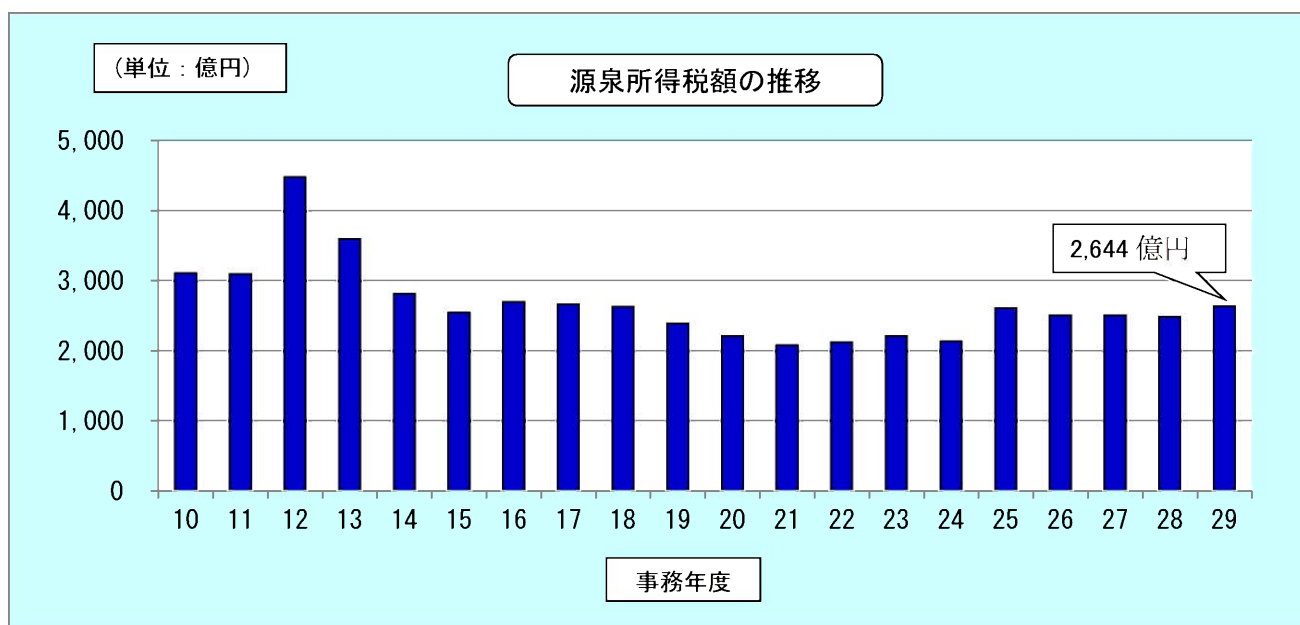
源泉所得税等の税額は過去 10 年で最高

- ◎ 源泉所得税等の税額 (2,644 億円) は前年度に比べ 150 億円 (6.0%) 増加し、過去 10 年で最高
 - ◎ 給与所得の税額 (2,024 億円) は前年度に比べ 37 億円 (1.9%) 増加し、過去 10 年で最高
 - ◎ 配当所得の税額 (304 億円) は前年度に比べ 49 億円 (19.2%) 増加
- (注) 1 平成 29 年 7 月 1 日から平成 30 年 6 月 30 日までに納付があったものを集計したものです。
2 平成 25 年 1 月 1 日以後生ずる所得に係る税額から、復興特別所得税が含まれています。

○ 源泉所得税等の税額の状況

項目	事務年度等	28		29	
		税 額	税 額	増減額	前年対比 %
給 与 所 得	億 円	1,987	2,024	37	101.9
退 職 所 得	億 円	61	49	▲12	80.3
利 子 所 得 等	億 円	67	78	11	116.4
配 当 所 得	億 円	255	304	49	119.2
特定口座内保管上場株式等の譲渡所得	億 円	36	99	63	275.0
報酬料金等所得	億 円	83	83	0	100.0
非居住者等所得	億 円	5	6	1	120.0
合 計	億 円	2,494	2,644	150	106.0

(注) 各所得の税額は、四捨五入しているため、合計額と一致しない場合がある。



別表1

法人数の状況

項目	区分	平成29年6月30日現在	平成30年6月30日現在	前年対比
		法人数	件 84,309	件 84,481

(注) 清算中法人を除く。

別表2

法人税の申告の状況

項目	年度等	28	29	前年対比
		申告件数	1 件 81,799	件 82,502
申告割合	2	% 93.3	% 93.7	ポイント +0.4
黒字申告件数	3	件 25,264	件 25,956	% 102.7
黒字申告割合	4	% 30.9	% 31.5	ポイント +0.6
申告所得金額	5	億円 8,983	億円 9,385	% 104.5
黒字申告1件 当たり所得金額	6	万円 3,556	万円 3,616	% 101.7
申告欠損金額	7	億円 2,107	億円 1,975	% 93.7
赤字申告1件 当たり欠損金額	8	万円 373	万円 349	% 93.6

別表3

法人税の税額の状況

項目	年度等	28	29	前年対比
		申告税額	億円 1,736	億円 1,762

別表4

地方法人税の税額の状況

項目	年度等	28	29	前年対比
		申告税額	億円 83	億円 86

(注) 別表2～4の各計数は、その年度の4月1日から翌年の3月31日までに終了した事業年度に係る申告について、翌年の7月末までに申告があったものを集計しています。

源泉所得税関係

(参考計表)

別表 1

源泉徴収義務者数の状況

項目	区分	平成29年	平成30年	前年対比
		6月30日現在	6月30日現在	
給与所得	1	件 110,609	件 110,193	% 99.6
利子所得等	2	1,634	1,602	98.0
配当所得	3	4,275	4,211	98.5
報酬料金等所得	4	81,972	82,368	100.5
非居住者等所得	5	371	409	110.2

別表 2

源泉所得税等の税額の状況

項目	事務年度等	28	29	前年対比
		億円	億円	
給与所得	1	1,987	2,024	% 101.9
退職所得	2	61	49	80.3
利子所得等	3	67	78	116.4
配当所得	4	255	304	119.2
特定口座内保管上場 株式等の譲渡所得等	5	36	99	275.0
報酬料金等所得	6	83	83	100.0
非居住者等所得	7	5	6	120.0
合計	8	2,494	2,644	106.0

(注) 各所得の税額は、四捨五入しているため、合計額と一致しない場合がある。