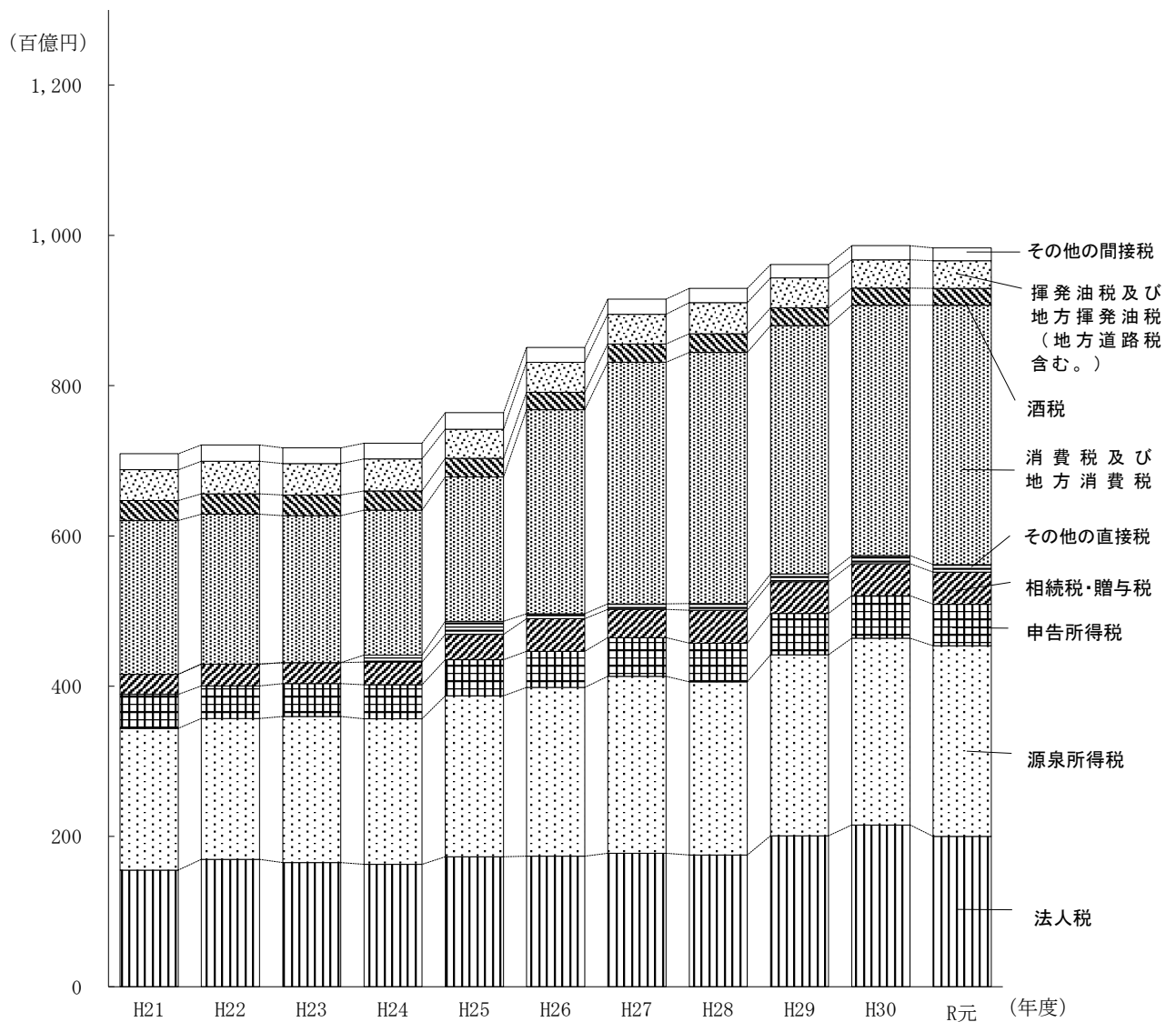


1-2 国税の概況

主要税目別徴収決定済額の推移



(注) 「源泉所得税」には源泉所得税及復興特別所得税を含み、「申告所得税」には申告所得税及復興特別所得税を含む。

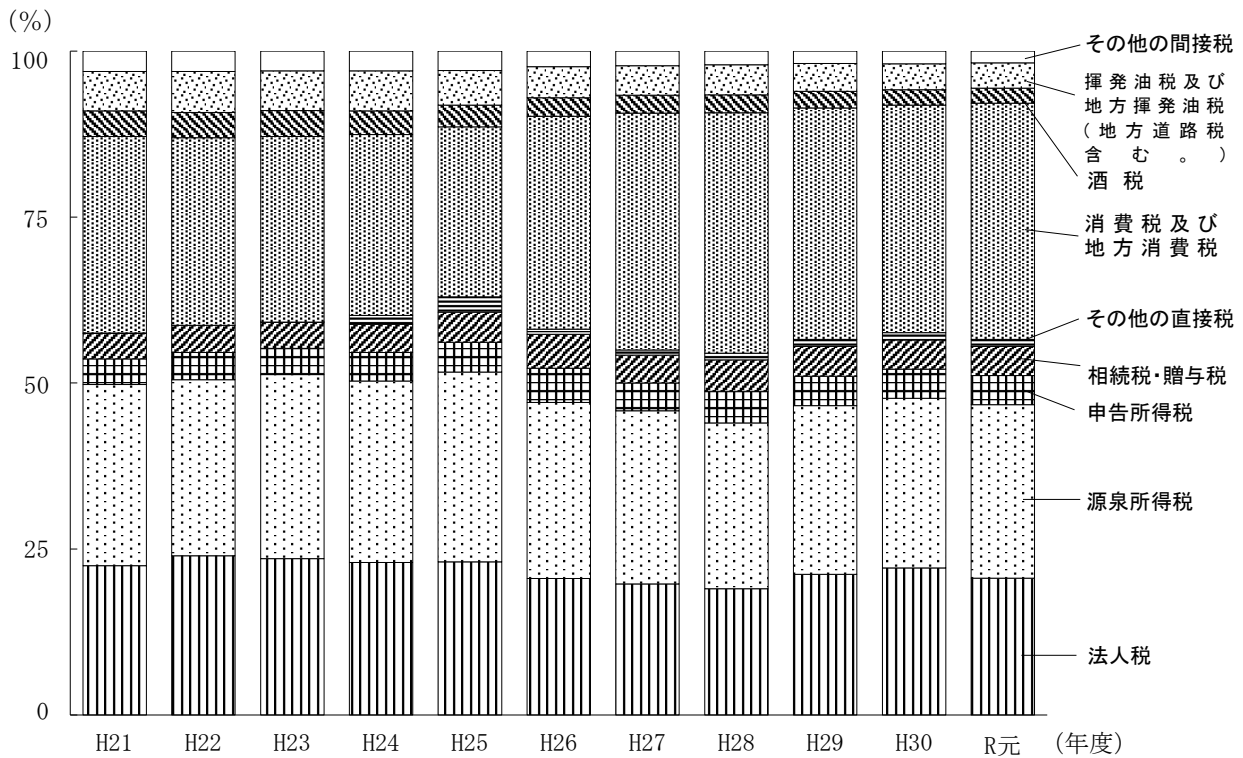
(1) 徴収決定済額の累年比較

	H21	H22	H23	H24	H25
所 得 税	2,338,182,182	2,308,806,398	2,383,277,085	2,389,861,880	2,625,386,984
申告所得税	452,028,074	434,430,832	437,991,455	450,804,483	481,421,015
源泉所得税	1,886,154,108	1,874,375,566	1,945,285,630	1,939,057,397	2,143,965,969
法 人 税	1,552,516,359	1,695,814,286	1,650,706,091	1,627,576,921	1,728,291,202
相 続 税 ・ 贈 与 税	267,098,473	288,495,635	277,771,016	302,104,259	337,281,874
そ の 他 の 直 接 税	613,988	426,537	370,346	96,039,868	173,221,286
消 費 税 及 地 方 消 費 税	2,046,574,017	1,996,483,156	1,958,246,596	1,929,591,735	1,919,968,930
酒 税	265,910,327	270,259,000	275,073,188	253,059,189	246,827,795
たばこ税及たばこ特別税	114,926,506	119,987,895	111,279,171	118,839,984	123,495,281
揮発油税及地方揮発油税 (地方道路税含む)	408,918,466	435,056,010	418,080,730	425,165,675	390,077,388
そ の 他 の 間 接 税	98,428,826	96,761,111	97,601,138	93,076,156	94,553,944
計	7,093,169,143	7,212,090,028	7,172,405,360	7,235,315,667	7,639,104,684
前年度対比(%)	90.4	101.7	99.4	100.9	105.6
指数	100	102	101	102	108

(注) 1 指数 H21年度=100

2 「申告所得税」には申告所得税及復興特別所得税を含み、「源泉所得税」には源泉所得税及復興特別所得税を含む。

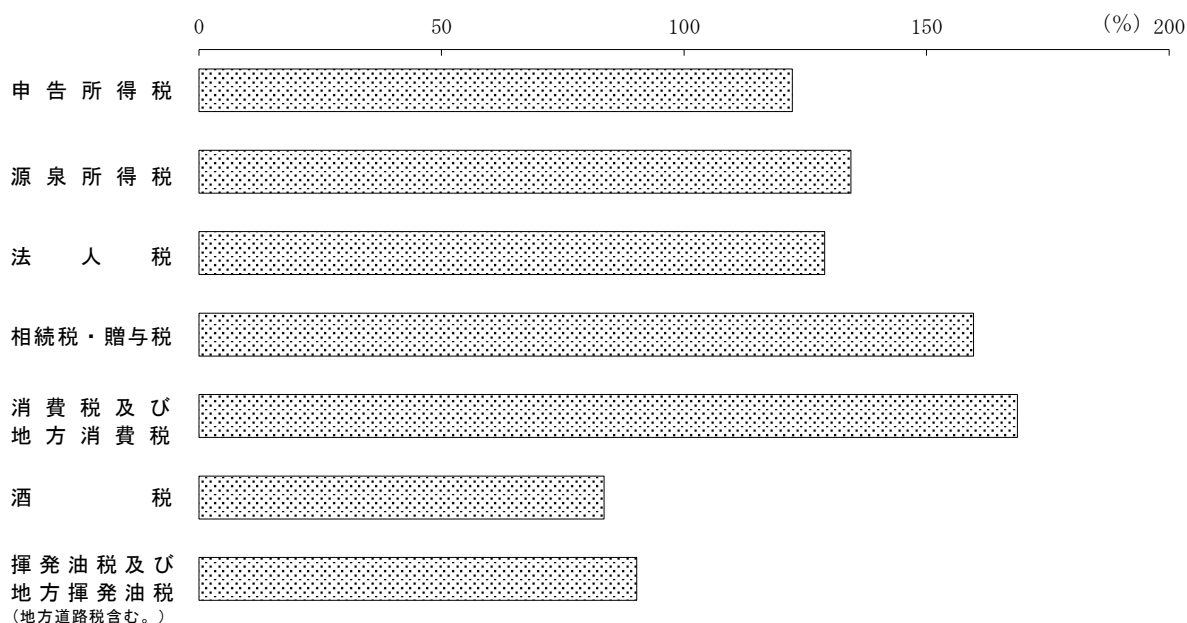
主要税目別徴収決定済額の構成割合の推移



(単位 千円)

H26	H27	H28	H29	H30	R元
2,724,938,272	2,867,626,059	2,817,434,738	2,958,827,913	3,051,167,274	3,087,671,105
478,043,936	514,601,908	513,037,361	549,026,809	565,725,105	552,890,406
2,246,894,336	2,353,024,151	2,304,397,377	2,409,801,103	2,485,442,169	2,534,780,699
1,739,092,034	1,777,956,868	1,754,728,353	2,009,302,491	2,153,379,055	2,002,559,242
435,462,648	378,204,106	438,030,827	422,477,174	426,381,265	426,568,934
63,360,348	71,600,902	91,327,931	102,808,199	107,628,924	101,366,517
2,716,502,733	3,216,423,239	3,340,268,427	3,306,046,027	3,332,478,278	3,452,813,639
233,953,179	241,995,088	248,059,992	236,316,468	227,822,214	221,990,506
108,307,111	111,897,882	101,282,657	91,290,411	89,643,213	85,566,675
399,189,749	397,857,060	416,610,311	397,462,430	376,224,935	368,984,595
88,410,939	88,124,303	88,939,036	86,299,928	97,833,784	85,001,691
8,509,217,012	9,151,685,507	9,296,682,272	9,610,831,045	9,862,498,943	9,832,522,903
111.4	107.6	101.6	103.4	102.6	99.7
120	129	131	135	139	139

主要税目別徴収決定済額の対平成21年度比率



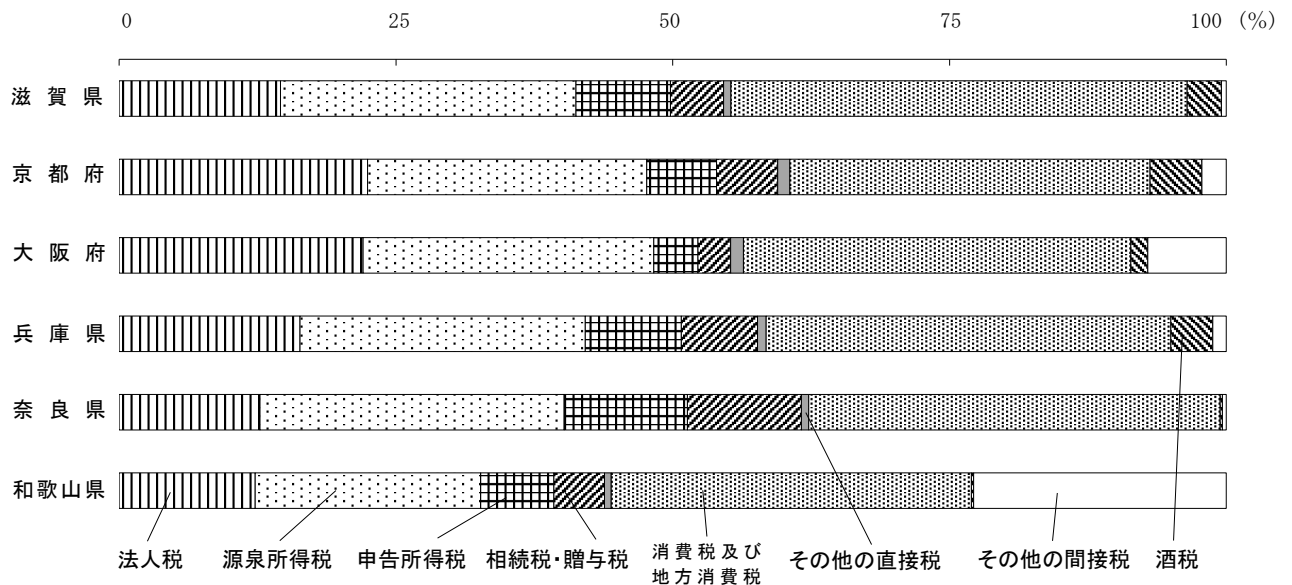
(2) 府県別徴収決定済額

	滋 賀 県	京 都 府	大 阪 府
所 得 税	109,679,564	364,792,976	1,846,098,106
申 告 所 得 税	26,561,240	72,888,569	244,714,064
源 泉 所 得 税	83,118,324	291,904,407	1,601,384,042
法 人 税	45,419,377	259,657,440	1,344,638,493
相 続 税 ・ 贈 与 税	14,902,081	63,858,798	180,189,700
そ の 他 の 直 接 税	2,111,357	12,826,345	69,647,520
消 費 税 及 地 方 消 費 税	128,331,762	376,491,473	2,135,164,281
酒 税	9,661,406	54,195,013	93,858,478
そ の 他 の 間 接 税	1,318,229	25,334,476	432,085,456
計	311,423,776	1,157,156,522	6,101,682,033

関連表：「17-1 国税徴収状況」

(注) 「申告所得税」には申告所得税及復興特別所得税を含み、「源泉所得税」には源泉所得税及復興特別所得税を含む。

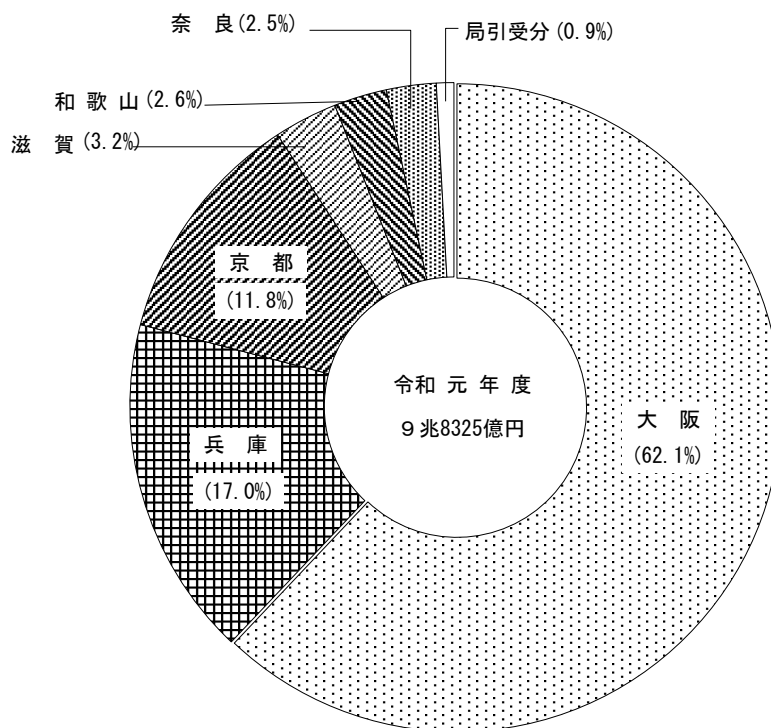
府県別の主要税目別徴収決定済額の構成割合



(単位 千円)

兵 庫 県	奈 良 県	和 歌 山 県	局 引 受 分	計
576,058,806	94,148,908	70,166,988	26,725,758	3,087,671,105
144,972,608	27,182,263	17,244,074	19,327,590	552,890,406
431,086,199	66,966,645	52,922,914	7,398,168	2,534,780,699
273,564,896	30,994,188	31,899,225	16,385,622	2,002,559,242
115,055,552	25,099,705	11,864,107	15,598,992	426,568,934
13,091,823	1,563,072	1,523,443	602,957	101,366,516
611,608,793	90,603,787	84,537,186	26,076,356	3,452,813,639
63,243,941	481,237	550,431	-	221,990,506
20,598,159	879,076	59,294,965	42,599	539,552,960
1,673,221,970	243,769,974	259,836,346	85,432,282	9,832,522,903

府県別徴収決定済額の構成割合



(3) 申告所得税納税者数の累年比較

年 分	事業所得者		不動産所得者		給与所得者		雑所得者		他の区分に該当しない所得者		計	
	人 員	指 数	人 員	指 数	人 員	指 数	人 員	指 数	人 員	指 数	人 員	指 数
	人		人		人		人		人		人	
H21	228,084	100	155,830	100	330,860	100	317,666	100	31,864	100	1,064,304	100
H22	224,205	98	153,571	99	323,709	98	318,521	100	34,123	107	1,054,129	99
H23	236,224	104	152,354	98	320,651	97	130,131	41	34,061	107	873,421	82
H24	241,270	106	153,056	98	319,243	96	121,948	38	37,601	118	873,118	82
H25	243,947	107	151,685	97	324,660	98	120,489	38	50,811	159	891,592	84
H26	249,189	109	152,463	98	323,745	98	110,028	35	45,560	143	880,985	83
H27	256,681	113	152,541	98	334,736	101	111,411	35	49,911	157	905,280	85
H28	260,325	114	153,293	98	342,116	103	111,574	35	44,599	140	911,907	86
H29	254,779	112	151,953	98	352,483	107	108,929	34	52,008	163	920,152	86
H30	255,613	112	150,579	97	354,556	107	103,789	33	50,573	159	915,110	86
R元	257,266	113	149,372	96	350,780	106	100,467	32	48,101	151	905,986	85

(注) 指数 H21年分=100

関連表：「2-1 課税状況」

(4) 源泉徴収義務者数の累年比較

年 分	利 子 等		配 当		給 与		報 酬・料 金 等		非 居 住 者 等	
	義務者数	指 数	義務者数	指 数	義務者数	指 数	義務者数	指 数	義務者数	指 数
	件		件		件		件		件	
H21	7,595	100	20,805	100	551,230	100	466,436	100	3,235	100
H22	7,144	94	21,060	101	541,396	98	459,991	99	3,340	103
H23	6,716	88	21,216	102	536,519	97	455,505	98	3,457	107
H24	6,614	87	21,359	103	533,022	97	451,580	97	4,005	124
H25	6,643	87	21,462	103	529,686	96	451,203	97	4,275	132
H26	6,621	87	21,841	105	528,961	96	452,528	97	3,971	123
H27	6,576	87	22,095	106	527,904	96	453,778	97	4,266	132
H28	5,921	78	22,430	108	528,522	96	455,808	98	4,366	135
H29	5,455	72	22,752	109	527,169	96	457,606	98	4,602	142
H30	5,332	70	23,076	111	525,306	95	456,564	98	4,664	144
R元	5,266	69	23,240	112	526,038	95	456,154	98	4,553	141

(注) 指数 H21年分=100

関連表：「3-2 源泉徴収義務者数」

(5) 法人数等の累年比較

年度	内国普通法人		協同組合等		公益法人等		人格のない社団等		外国法人		計	
	申告法人数	指数	申告法人数	指数	申告法人数	指数	申告法人数	指数	申告法人数	指数	申告法人数	指数
	社		社		社		社		社		社	
H21	414,155	100	6,921	100	7,332	100	1,826	100	283	100	430,517	100
H22	413,274	100	6,820	99	7,599	104	1,833	100	265	94	429,791	100
H23	413,309	100	6,676	96	7,823	107	1,870	102	252	89	429,930	100
H24	414,771	100	6,539	94	7,959	109	1,927	106	230	81	431,426	100
H25	416,520	101	6,442	93	8,174	111	2,032	111	237	84	433,405	101
H26	419,428	101	6,347	92	8,343	114	2,304	126	228	81	436,650	101
H27	423,844	102	6,294	91	8,576	117	2,667	146	220	78	441,601	103
H28	429,523	104	6,263	90	8,809	120	2,845	156	242	86	447,682	104
H29	436,177	105	6,225	90	9,016	123	2,956	162	242	86	454,616	106
H30	442,641	107	6,165	89	9,196	125	3,097	170	247	87	461,346	107
R元	447,777	108	6,063	88	9,147	125	3,119	171	247	87	466,353	108

(注) 指数 H21年度=100

関連表 : 「4-1 課税状況」

(6) 酒税関係場数の累年比較

年 度	酒類製造場数		酒類卸売場数		酒類小売場数	
	場 数	指 数	場 数	指 数	場 数	指 数
	場		場		場	
H21	423	100	1,537	100	28,383	100
H22	427	101	1,489	97	27,838	98
H23	428	101	1,472	96	27,669	97
H24	427	101	1,480	96	27,601	97
H25	426	101	1,496	97	27,678	98
H26	422	100	1,528	99	27,611	97
H27	430	102	1,571	102	27,524	97
H28	433	102	1,613	105	27,654	97
H29	451	107	1,663	108	27,437	97
H30	460	109	1,726	112	26,990	95
R元	459	109	1,812	118	26,402	93

(注) 指数 H21年度=100

関連表 : 「8-4 免許場数」