

# 令和 6 年 分 相 続 税 の 申 告 事 績 の 概 要

---

令和 7 年 1 2 月  
大 阪 国 税 局

## I 令和 6 年分における相続税の申告事績の概要

## II 参考計表

- 1 被相続人数の推移
- 2 課税割合の推移
- 3 相続税の課税価格及び税額の推移
- 4 相続財産の金額の推移
- 5 相続財産の金額の構成比の推移

## III e-Tax の利用状況等（トピックス）

# I 令和 6 年分における相続税の申告事績の概要

令和 6 年分における被相続人数（死亡者数）は 255,259 人（前年対比 102.8%）でした。

そのうち相続税の申告書の提出に係る被相続人数は 26,834 人（同 106.6%）、その課税価格の総額は 3 兆 8,019 億円（同 109.4%）、申告税額の総額は 5,171 億円（同 105.9%）と増加し、いずれも基礎控除額の引下げがあった平成 27 年分以降で最高でした。

## ○ 相続税の申告事績

項目		年分等	(注 1) 令和 5 年分	(注 1) 令和 6 年分	対前年比
①	(注 2) 被相続人数（死亡者数）	人	248,332	255,259	102.8 %
②	相続税の申告書の提出に係る被相続人数	人 外 5,456	25,170	26,834 外 5,649	106.6 % 外 103.5
③	課税割合 (②／①)	%	10.1	10.5	0.4 ポイント
④	相続税の納税者である 相続人数	人	54,936	58,255	106.0 %
⑤	(注 3) 課税価格	億円 外 2,884	34,738	38,019 外 2,966	109.4 % 外 102.9
⑥	税額	億円	4,881	5,171	105.9 %
⑦	1 被 人 相 当 続 た り 人	(注 3) 課税価格 (⑤／②)	万円 外 5,285	13,801 外 5,250	102.7 % 外 99.3
⑧		税額 (⑥／②)	万円	1,939 万円	99.4 %

(注) 1 令和 5 年分は令和 6 年 10 月 31 日まで、令和 6 年分は令和 7 年 10 月 31 日までに提出された申告書（修正申告書を除く。）データに基づき作成している。

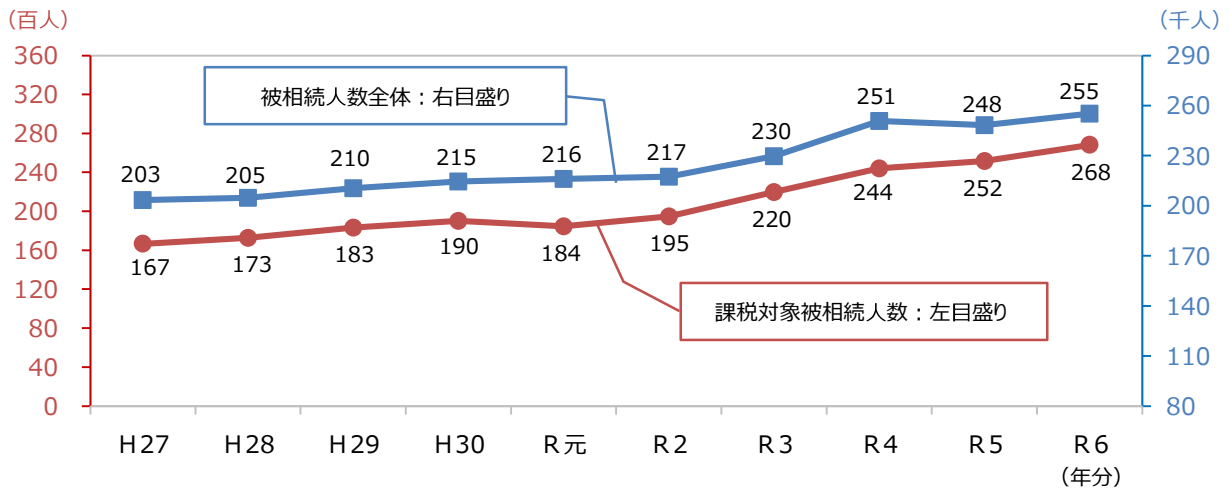
2 「被相続人数（死亡者数）」は、「人口動態統計」（厚生労働省）のデータに基づく。

3 「課税価格」は、相続財産価額に相続時精算課税適用財産価額を加え、被相続人の債務・葬式費用を控除し、さらに相続開始前 3 年以内の被相続人から相続人等への生前贈与財産価額を加えたものである。

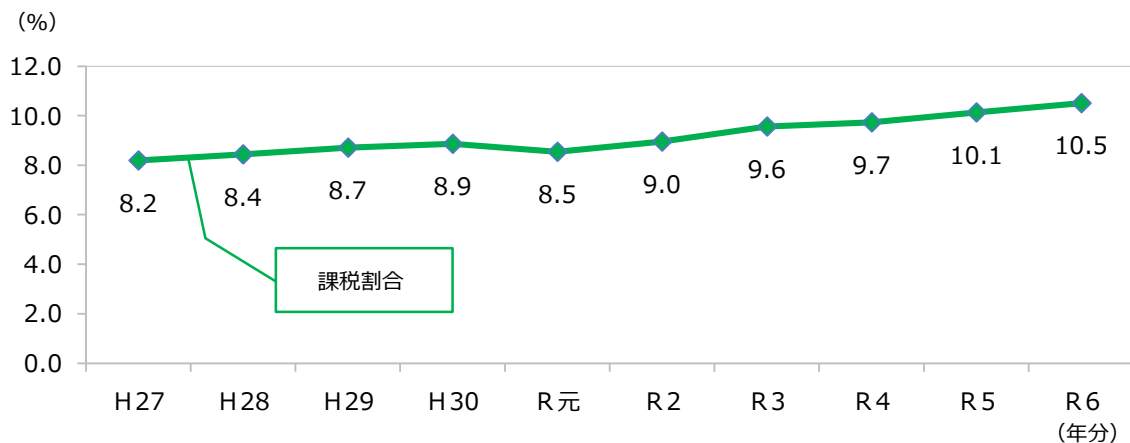
4 各年分とも、本書は相続税額のある申告書に係る計数を示し、外書は相続税額のない申告書に係る計数を示す。

## Ⅱ 参考計表

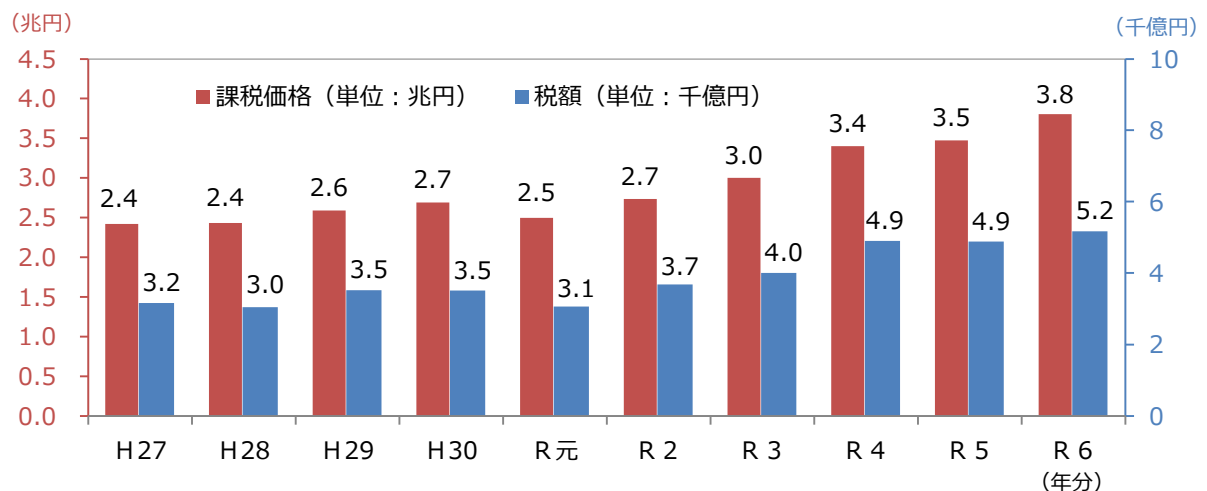
### 1 被相続人数の推移



### 2 課税割合の推移



### 3 相続税の課税価格及び税額の推移



(注) 1 「課税価格」は、相続財産価額に相続時精算課税適用財産価額を加え、被相続人の債務・葬式費用を控除し、相続開始前3年以内の被相続人から相続人等への生前贈与財産価額を加えたものである。

2 上記の計数は、相続税額のある申告書（修正申告書を除く。）データに基づき作成している。

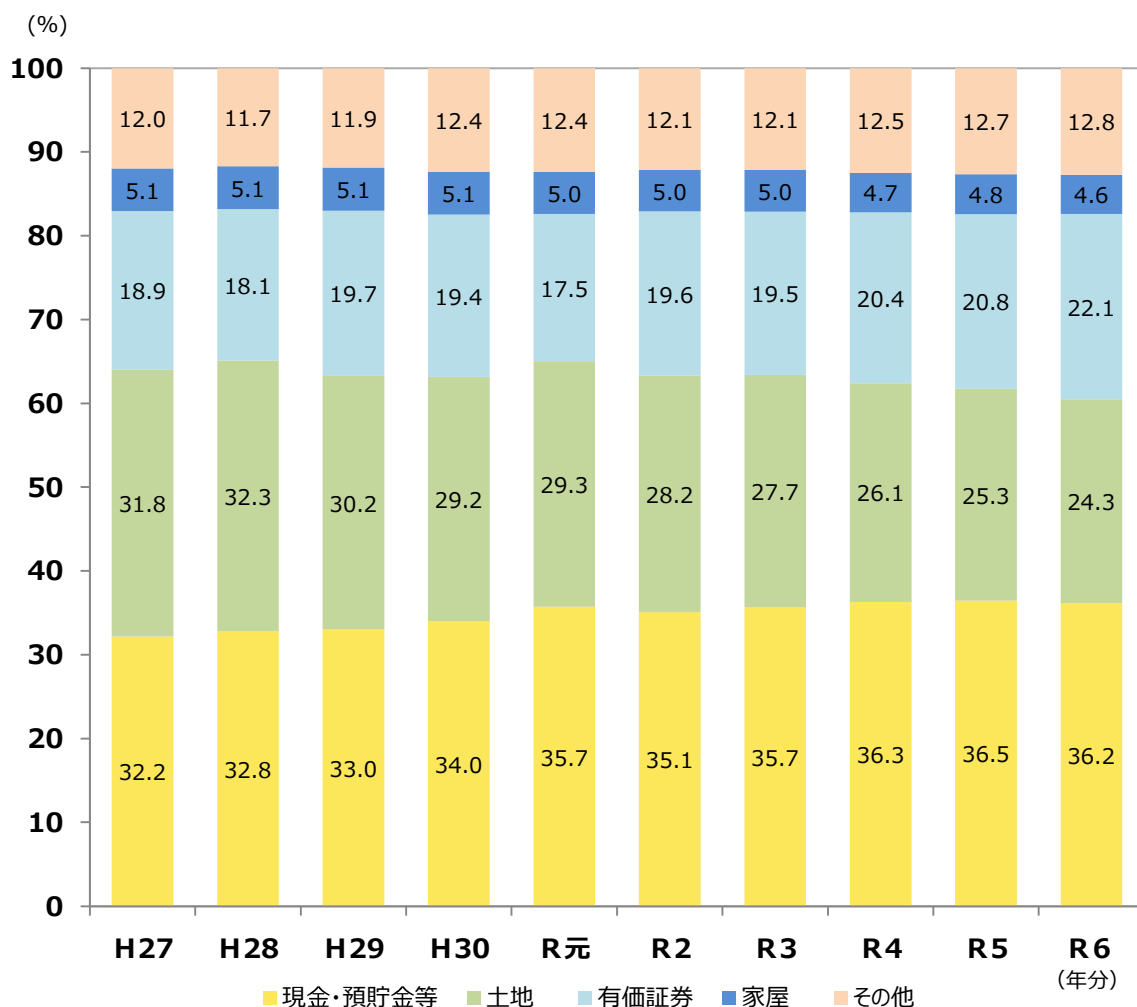
## 4 相続財産の金額の推移

(単位：億円)

項目 年分	土 地	家 屋	有価証券	現金・ 預貯金等	その他	合 計
平成27年	8,178	1,310	4,862	8,265	3,074	25,689
28	8,339	1,325	4,667	8,467	3,019	25,818
29	8,314	1,413	5,423	9,085	3,265	27,500
30	8,313	1,452	5,521	9,699	3,532	28,517
令和元年	7,726	1,326	4,625	9,419	3,266	26,363
2	8,093	1,421	5,624	10,064	3,485	28,687
3	8,847	1,603	6,223	11,395	3,875	31,943
4	9,351	1,686	7,322	13,025	4,485	35,870
5	9,185	1,735	7,560	13,248	4,600	36,329
6	9,653	1,844	8,786	14,356	5,066	39,704

(注) 上記の計数は、相続税額のある申告書（修正申告書を除く。）データに基づき作成している。

## 5 相続財産の金額の構成比の推移



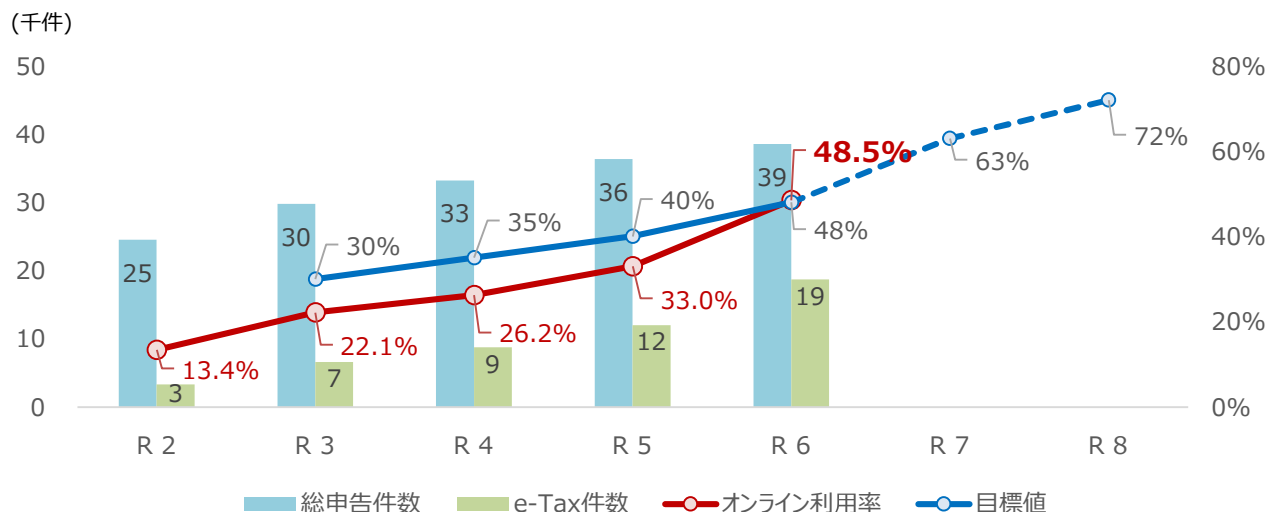
(注) 上記の計数は、相続税額のある申告書（修正申告書を除く。）データに基づき作成している。

### Ⅲ e-Tax の利用状況等（トピックス）

国税庁においては、あらゆる手続きが税務署に行かずにできる社会を目指し、税務行政のデジタル化を掲げており、e-Tax の利用拡大に取り組んでいます。

#### ◆ 令和 6 年度の相続税申告の e-Tax 利用率は、48.5%

令和 6 年度における相続税申告の e-Tax 利用率は **48.5%**と、前年度に比べ **15.5 ポイント上昇**となりました。e-Tax 利用率の目標値を令和 7 年度は 63%、令和 8 年度は 72%に設定し、利用拡大に向けて税理士等に対する個別勧奨などを実施しています。



#### ◆ e-Tax の利用が更に便利に

相続税申告の e-Tax においては、税理士の皆様をはじめとした多くの方からのご意見・ご要望等を踏まえ、次のとおり利便性向上のための方策を実施しています。

##### ➤ 添付書類のスキャナ読み取り要件の見直し（令和 7 年 4 月～）

添付書類等のイメージデータ（PDF 形式）について、これまではカラー階調（いわゆる、フルカラー）によりスキャナ読み取り等を行う必要がありましたが、**白黒階調（いわゆる、グレースケール）によるスキャナ読み取り等も可能**となりました。

##### ➤ 利用者識別番号の確認の簡素化（令和 6 年 12 月～）

財産取得者（相続人等）の利用者識別番号が不明な場合に、「変更等届出書」を送信した税理士に、**利用者識別番号の有無等を電話で連絡**します。

なお、これまでは、財産取得者ごとに「変更等届出書」を提出する必要がありましたが、**1 件の変更等届出書で複数人の財産取得者の利用者識別番号の有無等の確認**が可能となりました。

#### ◆ 相続税の電子申告に関する情報は「相続税 e-Tax 特設サイト」をご覧ください

相続税 e-Tax 特設サイトには、これまで国税庁で実施した利便性向上策、相続税申告の作成・提出に関する Q & A や、イメージデータで提出可能な添付書類などについて掲載しています。

(リンク先)

[https://www.nta.go.jp/taxes/shiraberu/zeimokubetsu/etax\\_leaflet.htm](https://www.nta.go.jp/taxes/shiraberu/zeimokubetsu/etax_leaflet.htm)