

令和 3 年 分 相 続 税 の 申 告 事 績 の 概 要

令和 4 年 1 2 月
大 阪 国 税 局

I 令和 3 年 分 における 相続 税 の 申告 事 績 の 概要

II 参考 計 表

- 1 被相続 人数 の 推移
- 2 課税 割合 の 推移
- 3 相続 税 の 課税 価 格 及 び 税 額 の 推移
- 4 相続 財 産 の 金 額 の 推移
- 5 相続 財 産 の 金 額 の 構 成 比 の 推移

I 令和3年分における相続税の申告事績の概要

令和3年分における被相続人数（死亡者数）は22万9,755人（前年対比105.6%）でした。そのうち相続税の申告書の提出に係る被相続人数は2万1,985人（同112.9%）で、被相続人数（死亡者数）に占める課税割合とともに過去最高となりました。

また、課税価格の総額は3兆437億円（同111.3%）、申告税額の総額は4,024億円（同109.4%）でした。

○ 相続税の申告事績

項目		年分等	(注1) 令和2年分	(注1) 令和3年分	対前年比
①	(注2) 被相続人数（死亡者数）		人 217,485	人 229,755	% 105.6
②	相続税の申告書の提出に係る被相続人数		人 外 4,740 19,470	人 外 5,172 21,985	% 外 109.1 112.9
③	課税割合 (②/①)		% 9.0	% 9.6	ポイント 0.6
④	相続税の納税者である相続人数		人 42,691	人 48,094	% 112.7
⑤	(注3) 課税価格		億円 外 2,564 27,352	億円 外 2,713 30,437	% 外 105.8 111.3
⑥	税額		億円 3,678	億円 4,024	% 109.4
⑦	1 被 人 相 当 続 た り 人	(注3) 課税価格 (⑤/②)	万円 外 5,410 14,048	万円 外 5,246 13,845	% 外 97.0 98.6
⑧		税額 (⑥/②)	万円 1,889	万円 1,830	% 96.9

(注)1 令和2年分は令和3年11月1日(※)まで、令和3年分は令和4年10月31日までに提出された申告書(修正申告書を除く。)データに基づき作成している。

※ 申告期限が土・日・祝日等の場合は、その翌日が申告期限となることから、令和2年12月31日に亡くなられた方の申告期限は令和3年11月1日となる。

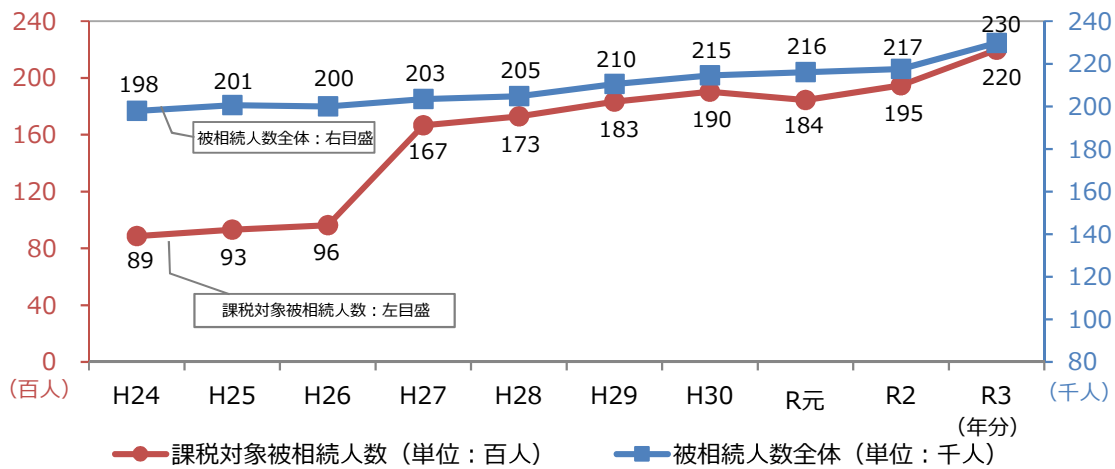
2 「被相続人数(死亡者数)」は、「人口動態統計」(厚生労働省)のデータに基づく。

3 「課税価格」は、相続財産価額に相続時精算課税適用財産価額を加え、被相続人の債務・葬式費用を控除し、さらに相続開始前3年以内の被相続人から相続人等への生前贈与財産価額を加えたものである。

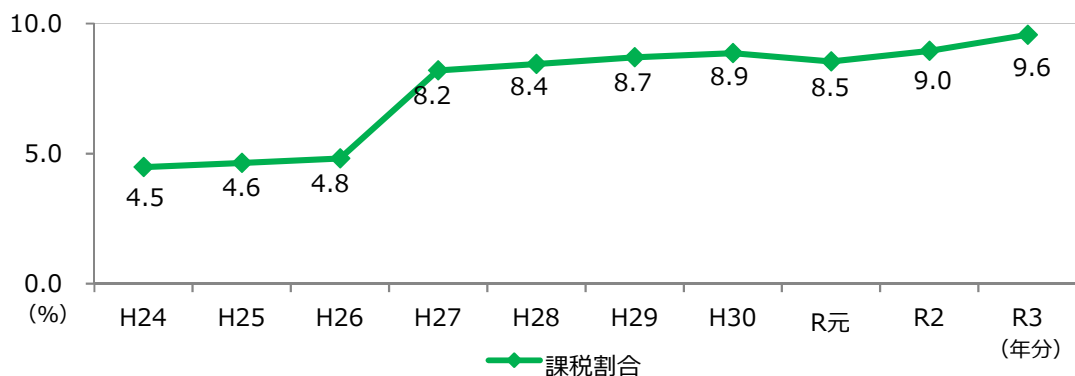
4 各年分とも、本書は相続税額のある申告書に係る計数を示し、外書は相続税額のない申告書に係る計数を示す。

Ⅱ 参考計表

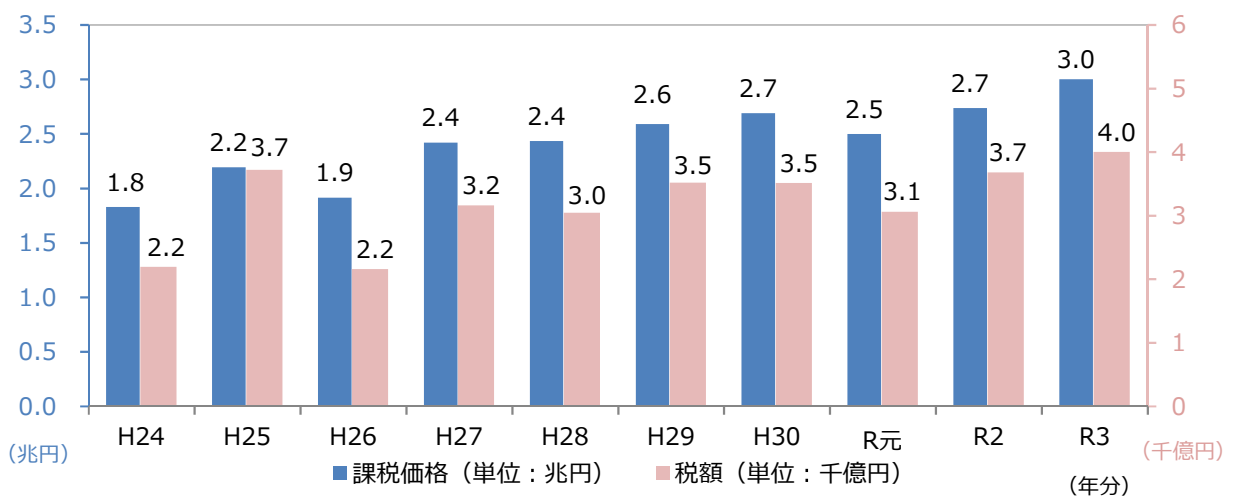
1 被相続人数の推移



2 課税割合の推移



3 相続税の課税価格及び税額の推移



(注) 1 「課税価格」は、相続財産価額に相続時精算課税適用財産価額を加え、被相続人の債務・葬式費用を控除し、相続開始前3年以内の被相続人から相続人等への生前贈与財産価額を加えたものである。

2 上記の計数は、相続税額のある申告書（修正申告書を除く。）データに基づいて作成している。

4 相続財産の金額の推移

(単位：億円)

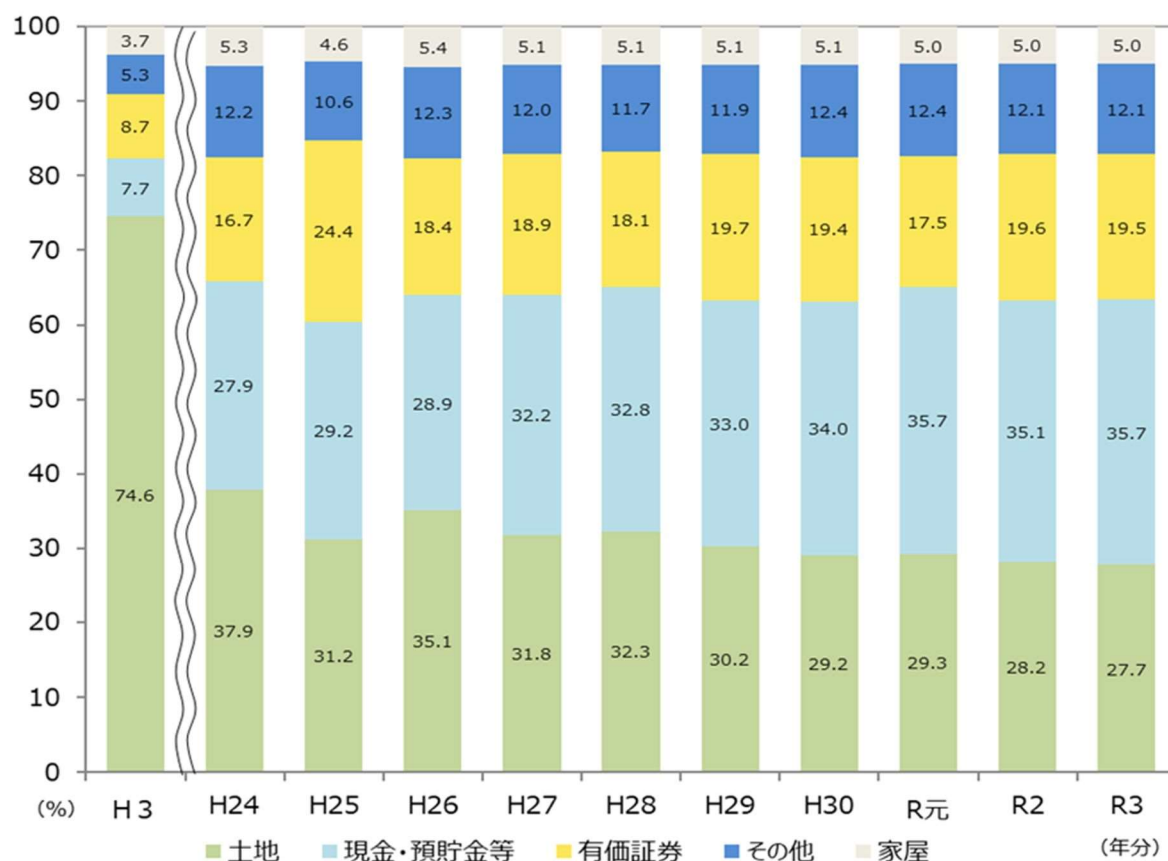
項目 年分	土地	家屋	有価証券	現金・ 預貯金等	その他	合計
平成24年	7,472	1,037	3,288	5,500	2,405	19,702
平成25年	7,264	1,080	5,680	6,815	2,475	23,314
平成26年	7,202	1,104	3,779	5,931	2,521	20,538
平成27年	8,178	1,310	4,862	8,265	3,074	25,689
平成28年	8,339	1,325	4,667	8,467	3,019	25,818
平成29年	8,314	1,413	5,423	9,085	3,265	27,500
平成30年	8,313	1,452	5,521	9,699	3,532	28,517
令和元年	7,726	1,326	4,625	9,419	3,266	26,363
令和2年	8,093	1,421	5,624	10,064	3,485	28,687
令和3年	8,847	1,603	6,223	11,395	3,875	31,943

【参考】

平成3年	31,647	1,573	3,693	3,268	2,253	42,434
------	--------	-------	-------	-------	-------	--------

(注) 上記の計数は、相続税額のある申告書（修正申告書を除く。）データに基づき作成している。

5 相続財産の金額の構成比の推移



(注) 上記の計数は、相続税額のある申告書（修正申告書を除く。）データに基づき作成している。