

源泉所得税（徴収高計算書データ）

の納付手続の流れ

（e-Tax ソフト（WEB 版）を利用した場合）

Tax を初めて利用する方



利用開始手続

※e-Tax ホームページから e-Tax ソフト（WEB 版）にアクセスし、事前準備セットアップ、利用開始届出書の提出（オンライン）及び利用者情報の登録を行ってください。

手続の流れ

Tax



Tax ソフト（WEB 版）へアクセスし、源泉所得税及び復興特別所得税の徴収高計算書データを作成・送信



メッセージボックスに格納される通知を確認し、納付方法を選択

各納付手続での納付



ダイレクト納付、インターネットバンキング、クレジットカード納付の方法で納付手続を行う

Tax



メッセージボックスで納付完了通知を確認



e-Taxの利用可能時間

月曜日～金曜日は 24 時間利用可能
（休祝日及び12月29日～1月3日を除きます。）
毎月の最終土曜日及び日曜日の 8 時 30 分～24 時

e-Taxに関する最新の情報については、e-Taxホームページで詳しくお知らせしておりますのでご覧ください。



クレジットカード納付手続の流れ

手続の流れ

専用サイトへのアクセス



インターネットの利用が可能なパソコン、スマートフォン及びタブレット端末から、「国税クレジットカードお支払サイト」へアクセスし、注意事項等を確認



納付情報 の入力



氏名・住所・納付する国税の税目や納付税額納付に必要な情報を入力



クレジットカード番号、有効期限、支払方法、セキュリティコードを入力

納付手続完了



入力内容を確認した上で、「納付」ボタンをクリック

ご利用に当たっての注意事項等

① 納付税額に応じた決済手数料がかかります。

納付税額	決済手数料	税抜
1 円～10,000		76
10,001 円～20,000		152
20,000 円～30,000		228
30,001 円～40,000		304
40,001 円～50,000		380


※ 以降、10,000 円を超えるごとに決済手数料 76 円（消費税別）が加算されます。

② 領収証書は発行されません。

③ その他の注意事項等については、国税庁ホームページでお知らせしておりますのでご覧ください。

国税の納付手続

～申告・納税は期限内に～



 沖縄国税事務所・税務署

～ 詳しくは、各QRコードからアクセス～

キャッシュレス納付

ダイレクト納付

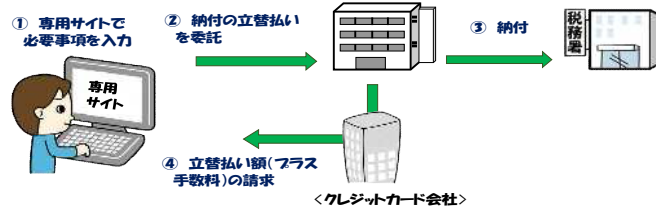


法人の方に
おすすめ!

事前に届け出た
預貯金口座から
e-Tax を利用して
即時または期日を
指定して納付でき
ます。



クレジットカード納付



詳しくは、
裏面参照!

専用サイトへア
クセスし、クレジ
ットカードを利用
して納付内容を登
録し納付できま
す。



現金納付

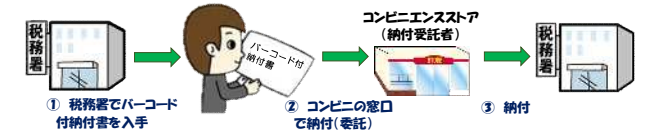
コンビニ納付 (QRコード)



スマホ、パソコン等で作成したQR
コードを使用して、コンビニの窓口で
納付できます。



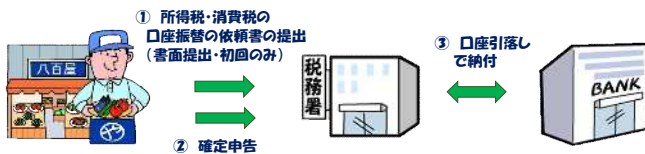
コンビニ納付 (バーコード)



税務署から送付または交付された
バーコード付納付書を使用して、コン
ビニの窓口で納付できます。



振替納税



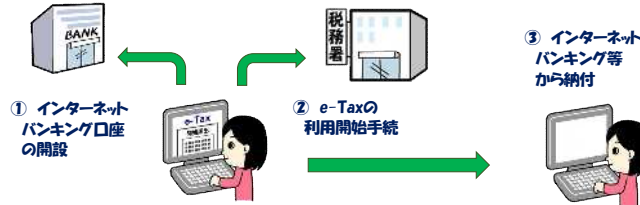
事前に届け出た預貯金口座から指定された期日に
自動で引き落とすことにより納付できます。

※ 個人の申告所得税・消費税に限ります。

個人の方に
おすすめ!



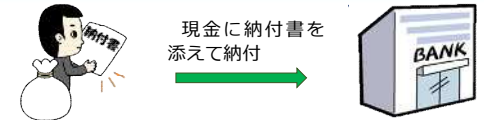
インターネットバンキング



インターネットバンキングにより
国税を電子納付できます。
※ e-Tax での利用となります。



金融機関の窓口での納付



各納付手続の詳細は、スマートフォン等でQRコードを読み取ると
アクセスできます。

※ QRコードは(株)デンソーウェブの登録商標です。

