

## 平成26年度 租税滞納状況について

沖縄国税事務所では、適正かつ公平な徴収を実現するため、期限内収納の確保に努めるとともに、滞納となったものについては、納税者個々の実情を踏まえながら、法令の規定に基づき、滞納処分を実施するなどして確実な徴収に努めています。

(注) 滞納とは、国税が納期限までに納付されず、督促状が発付されたものをいいます。

### ○ 平成26年度租税滞納状況

(単位：百万円)

		A 平成25年度末 滞納整理中 のもの額 (前期繰越額)	B 新規発生 滞納額	C 整理済額	D (A+B-C) 平成26年度末 滞納整理中 のもの額 (次期繰越額)
全税目 合計		(89.0%) 8,910	(100.7%) 5,427	(92.2%) 5,987	(93.7%) 8,350
内 訳	源泉所得税	500	146	215	431
	申告所得税	4,206	1,583	1,812	3,977
	法人税	725	526	686	565
	相続税	1,145	345	470	1,020
	消費税	2,329	2,798	2,779	2,348
	その他税目	5	29	25	9

(注) 1 括弧内の数値は、対前年度比です。

2 地方消費税を除いています。

3 平成27年4月及び5月に督促状を発付した滞納のうち、その国税の所属年度(納税義務が成立した日の属する年度)が平成26年度所属となるものを含んでいます。

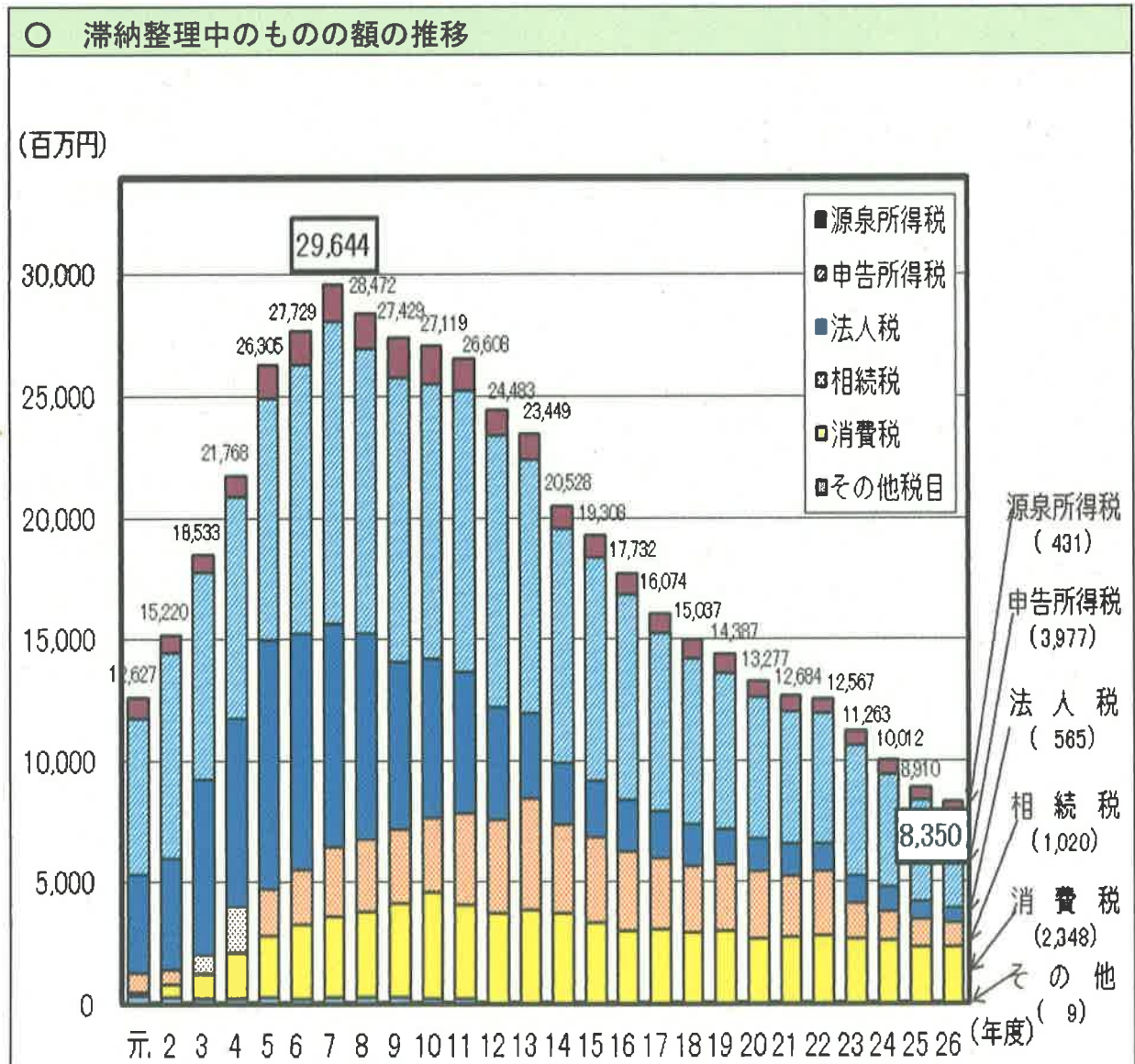
滞納整理中のものの額（滞納残高）

滞納の未然防止及び整理促進に努めた結果、平成 26 年度末における滞納整理中のものの額は、83 億 50 百万円となりました。

（平成 25 年度（89 億 10 百万円）より 5 億 60 百万円（6.3%）減少）

【ポイント】

○ 滞納整理中のものの額は、平成 8 年度以降、19 年連続で減少し、ピーク時（平成 7 年度、296 億 44 百万円）の 28.2%になりました。



(注)地方消費税を除いています。

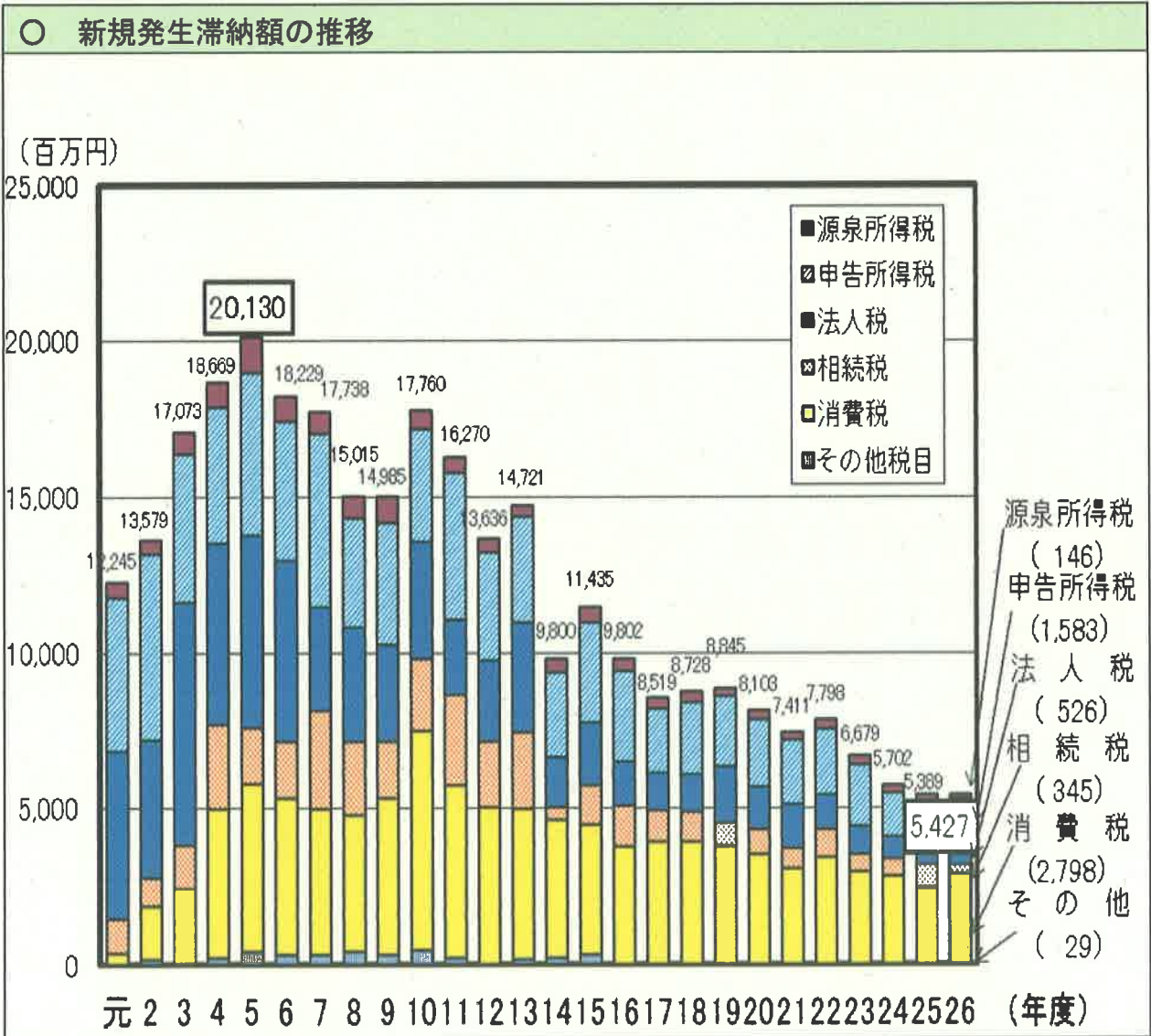
**新規発生滞納額**

平成 26 年度においては、これまでに引き続き、期限内収納を確保するため、期限内納付に関する広報や納期限前後の納付指導の実施など、滞納の未然防止に努めました。

その結果、平成 26 年度の新規発生滞納額は、54 億 27 百万円となりました。  
 (平成 25 年度 (53 億 89 百万円) より 38 百万円 (0.7%) 増加)

**【ポイント】**

○ 新規発生滞納額は、0.7%増加しましたが、新規発生滞納額が最も多かった平成 5 年度 (201 億 30 百万円) の 27.0%まで減少しました。



(注) 地方消費税を除いています。

## 滞納発生割合

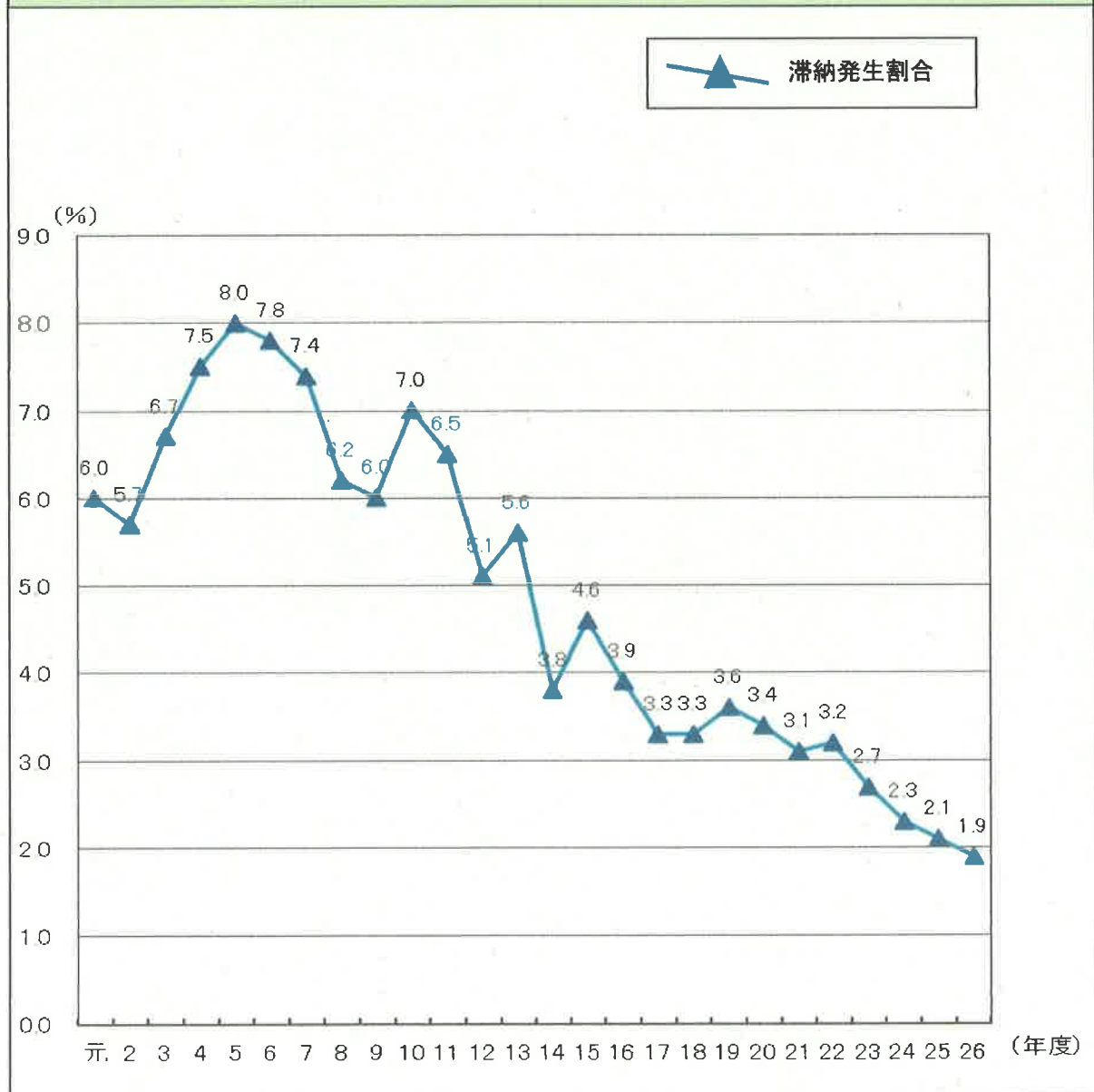
平成26年度の滞納発生割合(新規発生滞納額(54億27百万円)／徴収決定済額(2,828億29百万円)(注))は、1.9%となりました。

(注) 徴収決定済額とは、申告などにより課税されたものの額をいいます。

### 【ポイント】

- 滞納発生割合は4年連続で減少しており、沖縄国税事務所発足以来、最も低い割合となっています。

### ○ 滞納発生割合の推移



(注) 地方消費税を除いています。

## 整理済額

平成 26 年度においては、これまでに引き続き、納税者個々の実情を踏まえながら法令等に基づき、大口・悪質事案や処理困難事案に対して厳正・的確な滞納整理を実施するとともに、消費税滞納の残高圧縮に向けて、消費税滞納を含む滞納事案を確実に処理することに重点を置いて滞納の整理促進に努めました。

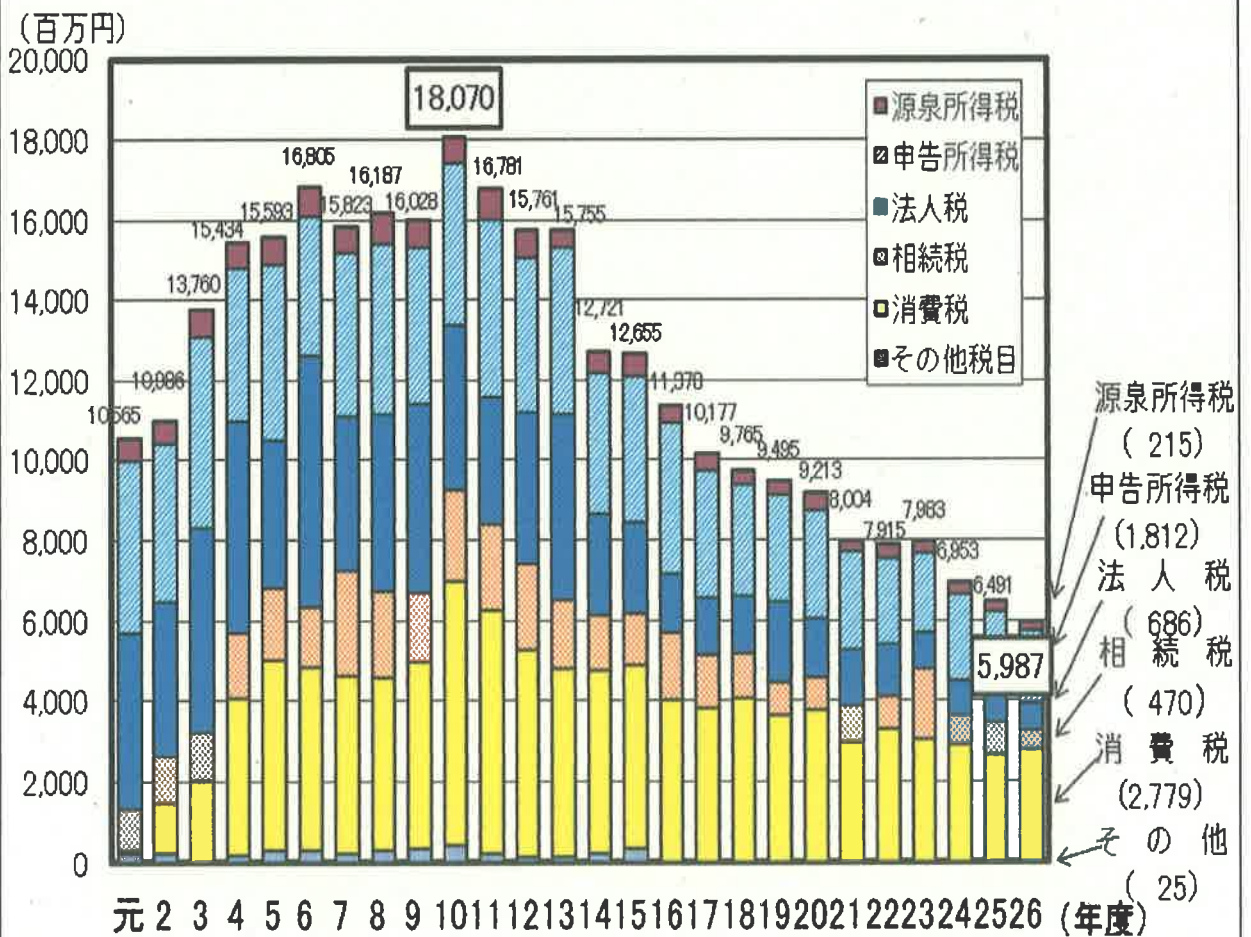
その結果、平成 26 年度の整理済額は、59 億 87 百万円となりました。

(平成 25 年度 (64 億 91 百万円) より 5 億 4 百万円 (7.8%) 減少)

### 【ポイント】

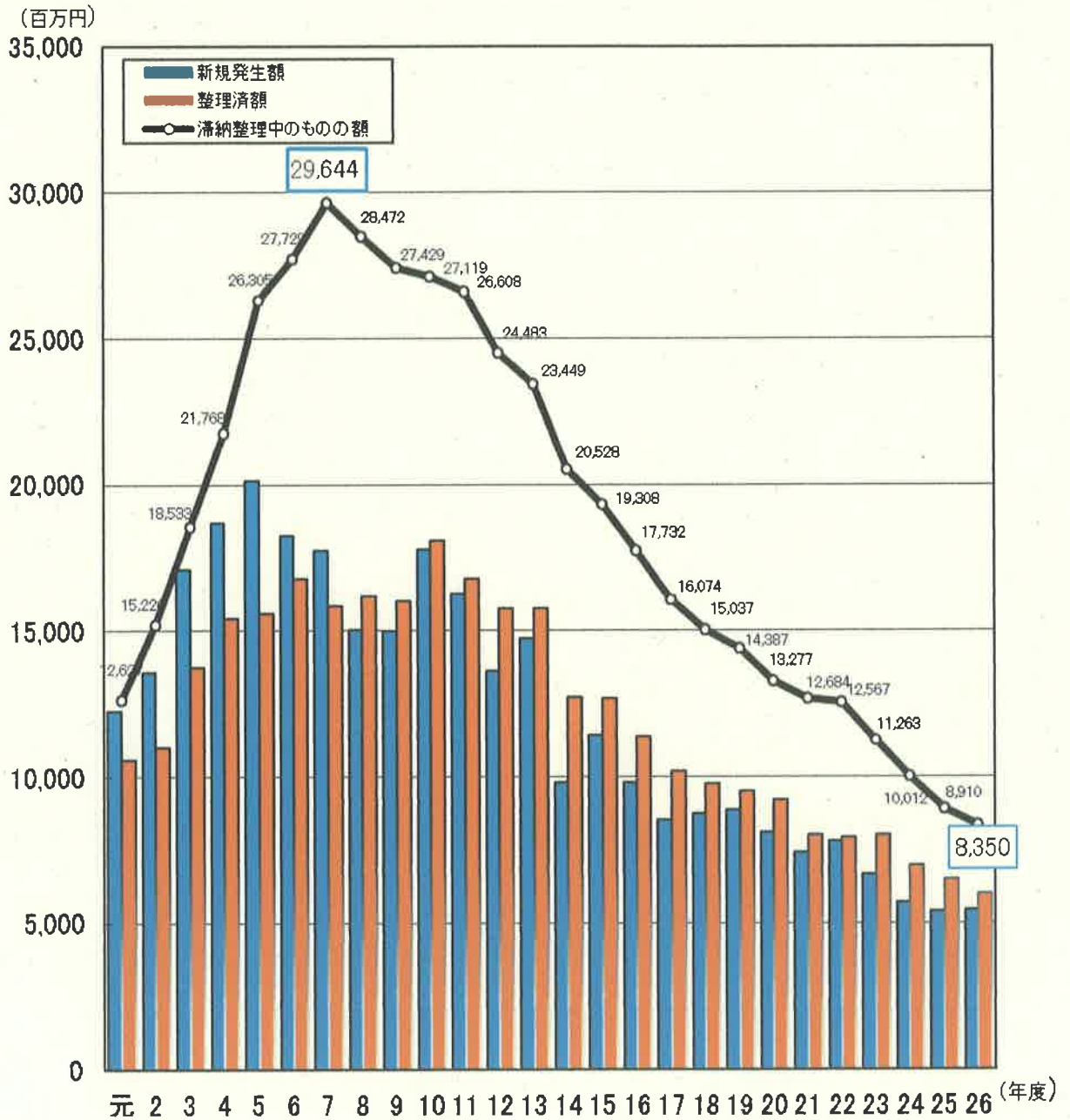
- 整理済額は、前年度より減少しましたが、新規発生滞納額 (54 億 27 百万円) を 5 億 60 百万円上回ったことにより、滞納整理中のものの額は減少しました。

### ○ 整理済額の推移



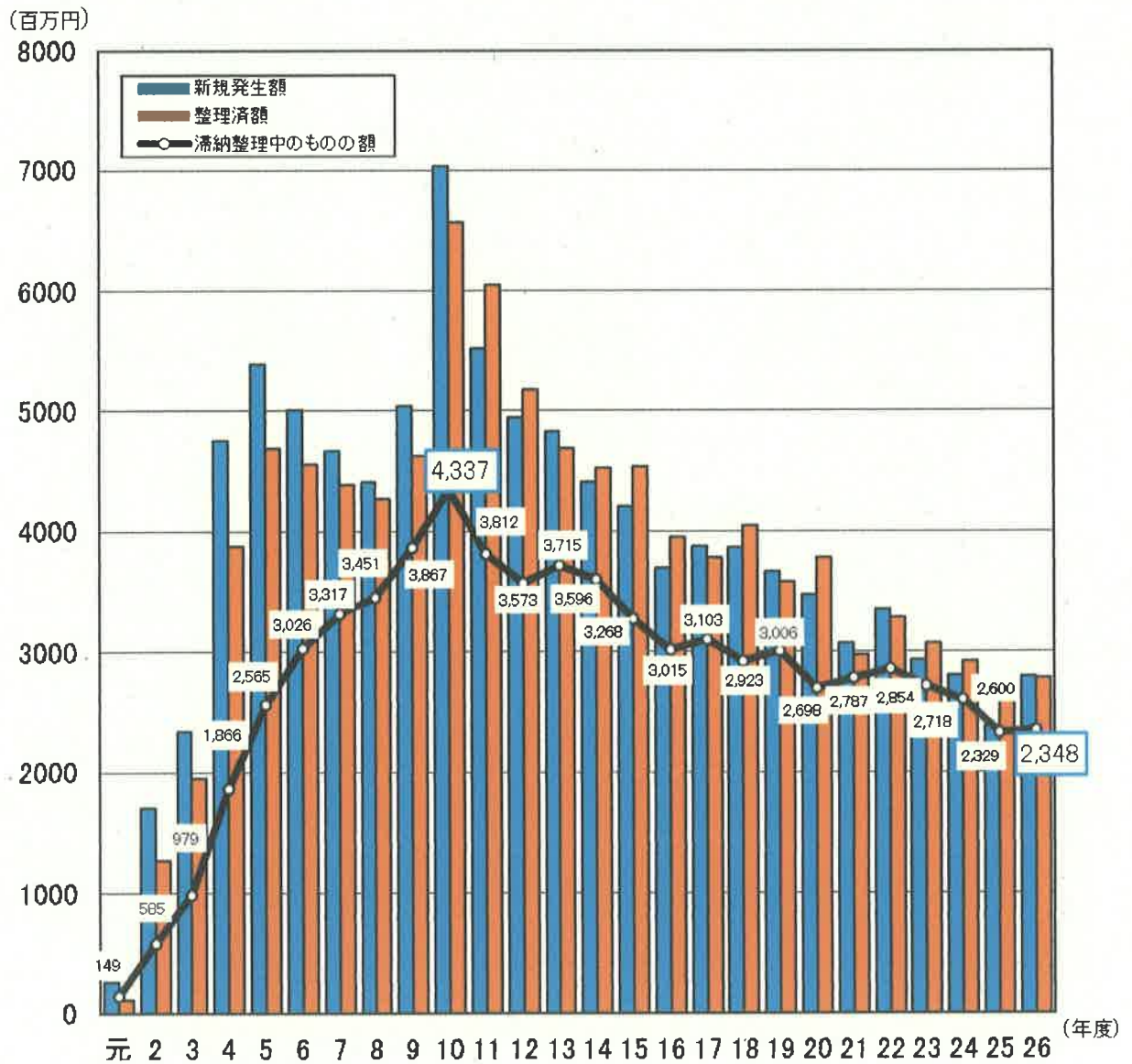
(注)地方消費税を除いています。

滞納整理中のものの額の推移 (全税目)



(注)地方消費税を除いています。

滞納整理中のものの額の推移（消費税）



(注)地方消費税を除いています。

主要税目別の租税滞納状況
--------------

(単位：百万円、%)

区分 税目		A 前年度末滞納整理中 ものの額		B 新規発生滞納額		C 整理済額		D (A+B-C) 滞納整理中のものの額		
		もの額	前年比		前年比		前年比		前年比	
全税目 合計	24	外652 11,263	89.6	外702 5,702	85.4	外726 6,953	87.1	外628 10,012	88.9	
	25	外628 10,012	88.9	外596 5,389	94.5	外656 6,491	93.4	外568 8,910	89.0	
	26	外568 8,910	89.0	外728 5,427	100.7	外705 5,987	92.2	外591 8,350	93.7	
税 目 の 内 訳	源泉 所得 税	24	613	105.0	236	75.6	277	97.9	572	93.3
		25	572	93.3	185	78.4	257	92.8	500	87.4
		26	500	87.4	146	78.9	215	83.7	431	86.2
	申告 所得 税	24	5,400	99.9	1,417	72.5	2,175	110.9	4,642	86.0
		25	4,642	86.0	1,563	110.3	1,999	91.9	4,206	90.6
		26	4,206	90.6	1,583	101.3	1,812	90.6	3,977	94.6
	法 人 税	24	1,109	99.6	713	79.2	829	91.6	993	89.5
		25	993	89.5	489	68.6	757	91.3	725	73.0
		26	725	73.0	526	107.6	686	90.6	565	77.9
相 続 税	24	1,419	54.5	523	91.4	740	42.1	1,202	84.7	
	25	1,202	84.7	744	142.3	801	108.2	1,145	95.3	
	26	1,145	95.3	345	46.4	470	58.7	1,020	89.1	
消 費 税	24	外652 2,718	95.2	外702 2,805	95.6	外726 2,923	95.2	外628 2,600	95.7	
	25	外628 2,600	95.7	外596 2,386	85.1	外656 2,657	90.9	外568 2,329	89.6	
	26	外568 2,329	89.6	外728 2,798	117.3	外705 2,779	104.6	外591 2,348	100.8	
そ の 他 税 目	24	4	133.3	8	114.3	9	150.0	3	75.0	
	25	3	75.0	22	275.0	20	222.2	5	166.7	
	26	5	166.7	29	131.8	25	125.0	9	180.0	

(注) 外書は地方消費税の金額です。