

平成25年度 租税滞納状況について

沖縄国税事務所では、適正かつ公平な課税を実現するため、期限内収納の確保に努めるとともに、滞納となったものについては、納税者個々の実情を踏まえながら、法令の規定に基づき、滞納処分を実施するなどして確実な徴収に努めています。

(注) 滞納とは、国税が納期限までに納付されず、督促状が発付されたものをいいます。

○ 平成25年度租税滞納状況

(単位：百万円)

		A 平成24年度末 滞納整理中 のもの額 (前期繰越額)	B 新規発生 滞納額	C 整理済額	D (A + B - C) 平成25年度末 滞納整理中 のもの額 (次期繰越額)
全 税 目		(88.9%)	(94.5%)	(93.4%)	(89.0%)
合 計		10,012	5,389	6,491	8,910
内 訳	源泉所得税	572	185	257	500
	申告所得税	4,642	1,563	1,999	4,206
	法人税	993	489	757	725
	相続税	1,202	744	801	1,145
	消費税	2,600	2,386	2,657	2,329
	その他税目	3	22	20	5

(注) 1 括弧内の数値は、対前年度比です。

2 地方消費税を除いています。

3 平成26年4月及び5月に督促状を発付した滞納のうち、その国税の所属年度（納税義務が成立した日の属する年度）が平成25年度所属となるものを含んでいます。

滞納整理中のものの額（滞納残高）

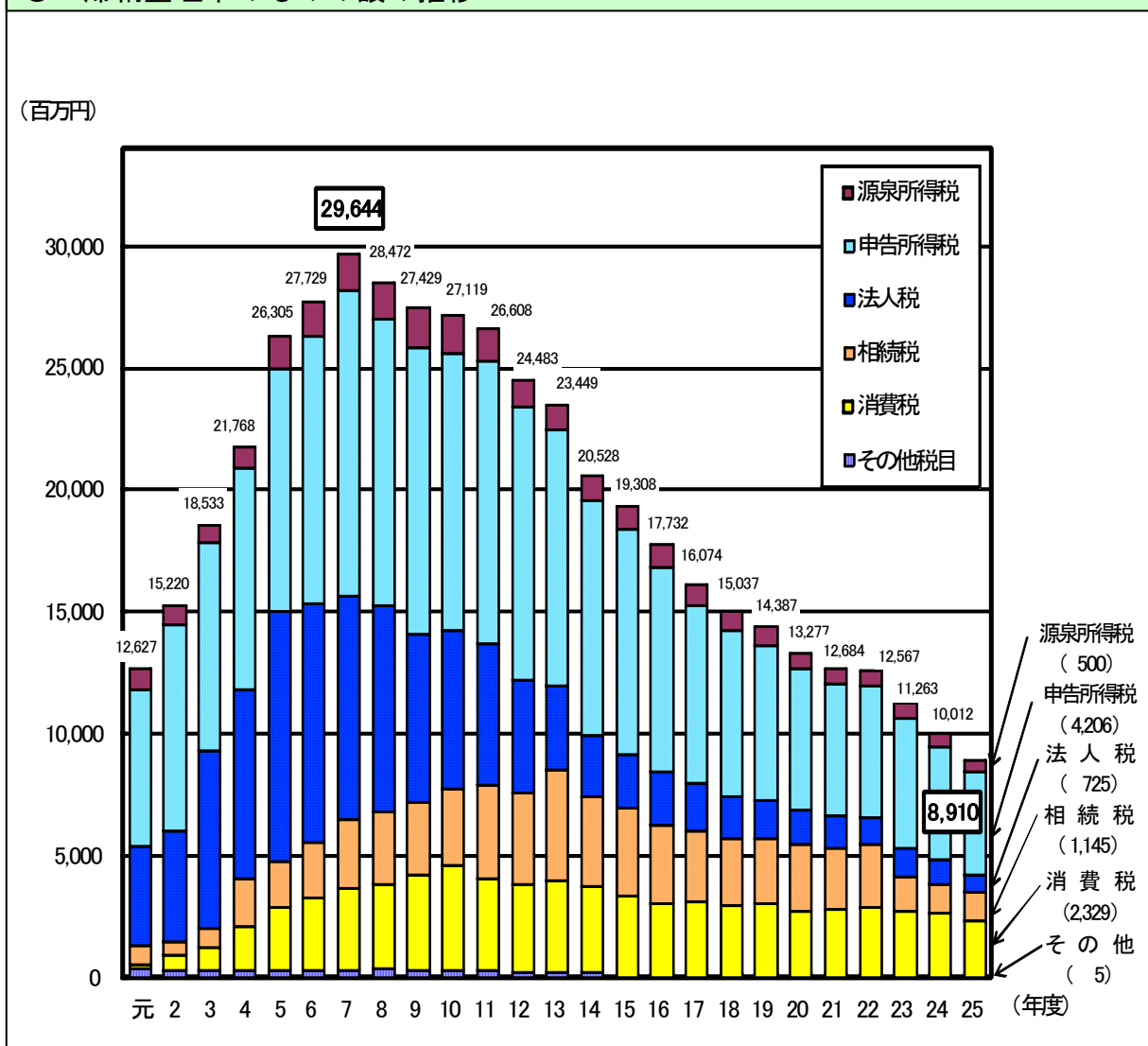
滞納の未然防止及び整理促進に努めた結果、平成 25 年度末における滞納整理中のものの額は、89 億 10 百万円となりました。

（平成 24 年度（100 億 12 百万円）より 11 億 2 百万円（11.0%）減少）

【ポイント】

- 滞納整理中のものの額は、平成 8 年度以降、18 年連続で減少し、ピーク時（平成 7 年度、296 億 44 百万円）の 30.1%になりました。

○ 滞納整理中のものの額の推移



(注)地方消費税を除いています。

新規発生滞納額

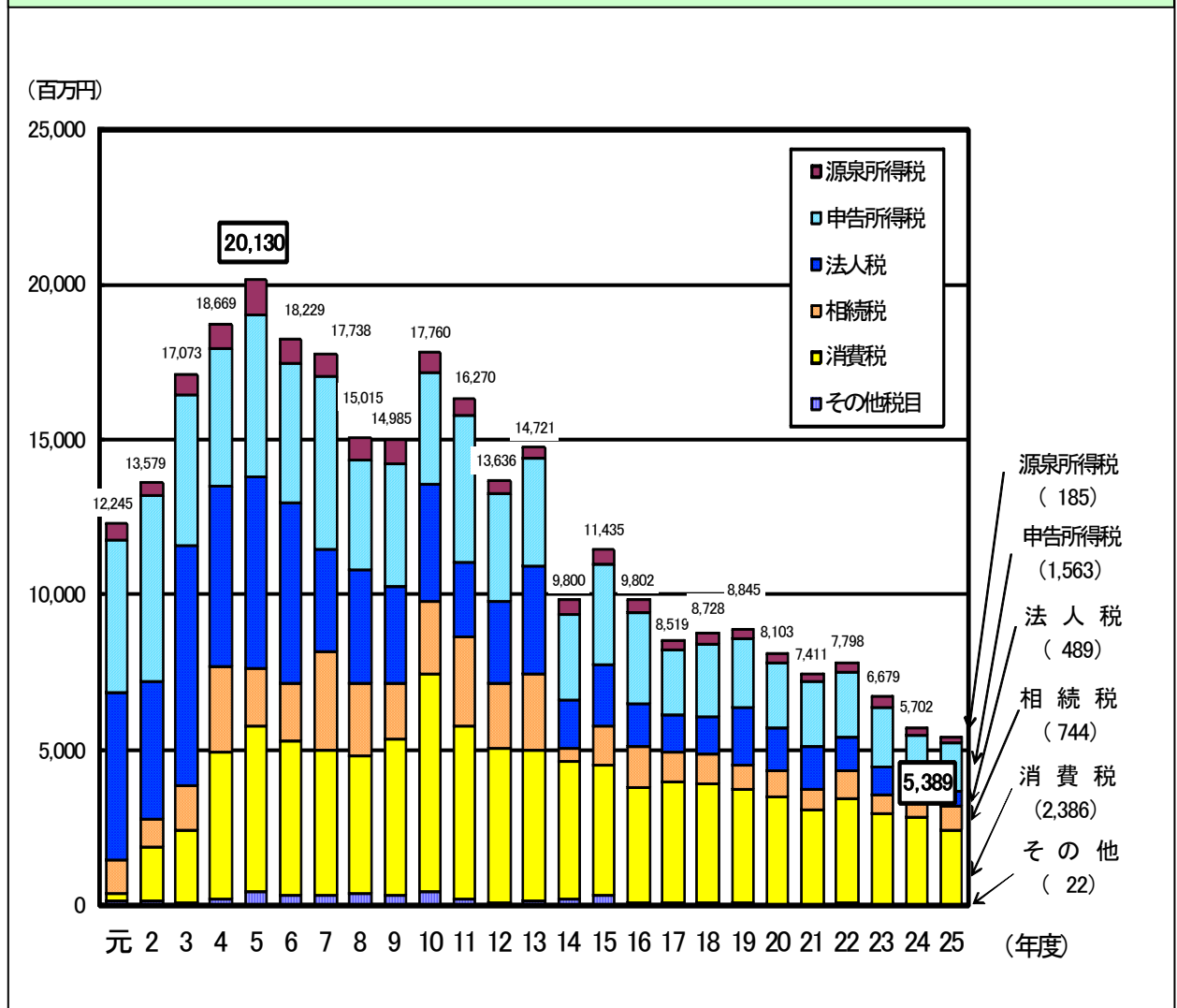
平成 25 年度においては、これまでに引き続き、期限内収納を確保するため、期限内納付に関する広報や納期限前後の納付指導の実施など、滞納の未然防止に努めました。

その結果、平成 25 年度の新規発生滞納額は、53 億 89 百万円となりました。
 (平成 24 年度 (57 億 2 百万円) より 3 億 13 百万円 (5.5%) 減少)

【ポイント】

- 新規発生滞納額は、減少傾向にあり、新規発生滞納額が最も多かった平成 5 年度 (201 億 30 百万円) の 26.8% まで減少しました。

○ 新規発生滞納額の推移



(注) 地方消費税を除いています。

滞納発生割合

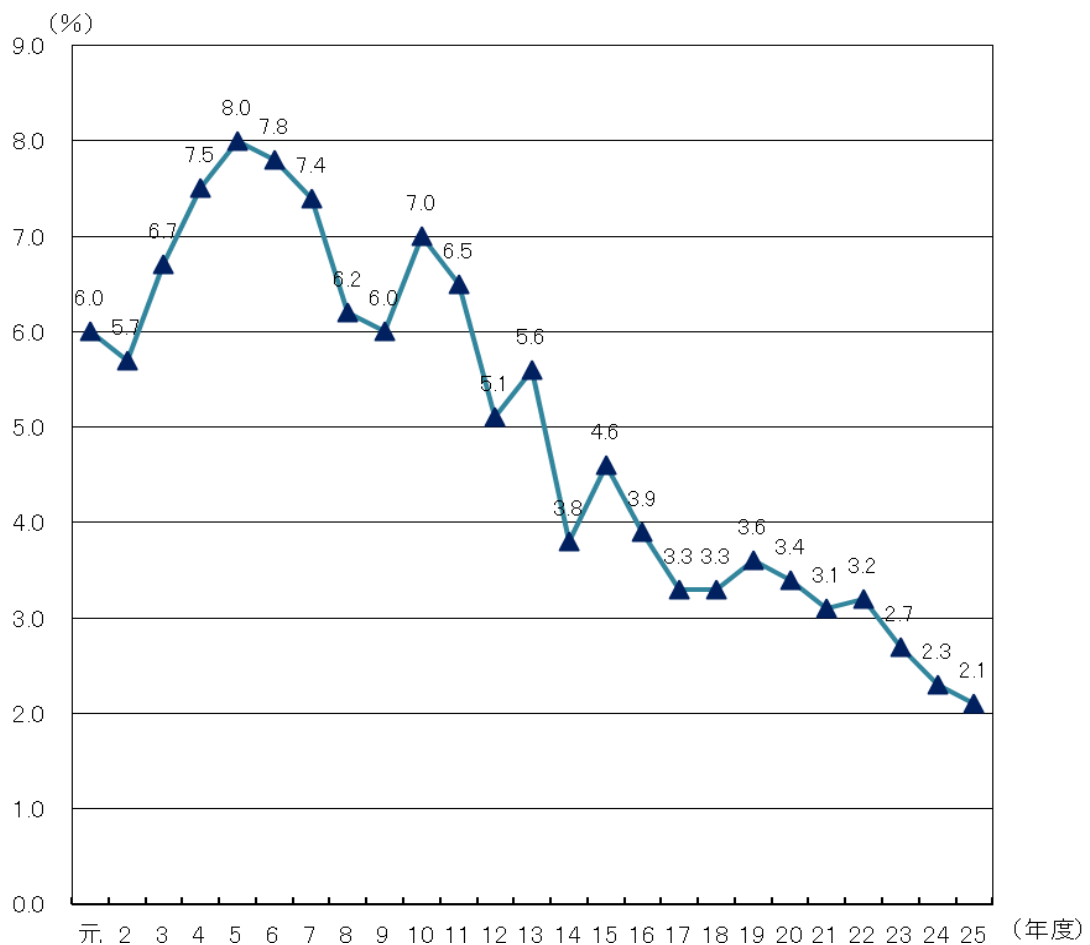
平成25年度の滞納発生割合(新規発生滞納額(53億89百万円)／徴収決定済額(2,570億27百万円)(注))は、2.1%となりました。

(注) 徴収決定済額とは、申告などにより課税されたものの額をいいます。

【ポイント】

- 滞納発生割合は前年度に引き続き3%を下回り、沖縄国税事務所発足以来、最も低い割合となっています。

○ 滞納発生割合の推移



(注) 地方消費税を除いています。

整理済額

平成 25 年度においては、これまでに引き続き、納税者個々の実情を踏まえ法令等に基づき、大口・悪質事案や処理困難事案に対して厳正・的確な滞納整理を実施するとともに、消費税滞納の残高圧縮に向けて、消費税滞納を含む事案を確実に処理することに重点を置いて滞納の整理促進に努めました。

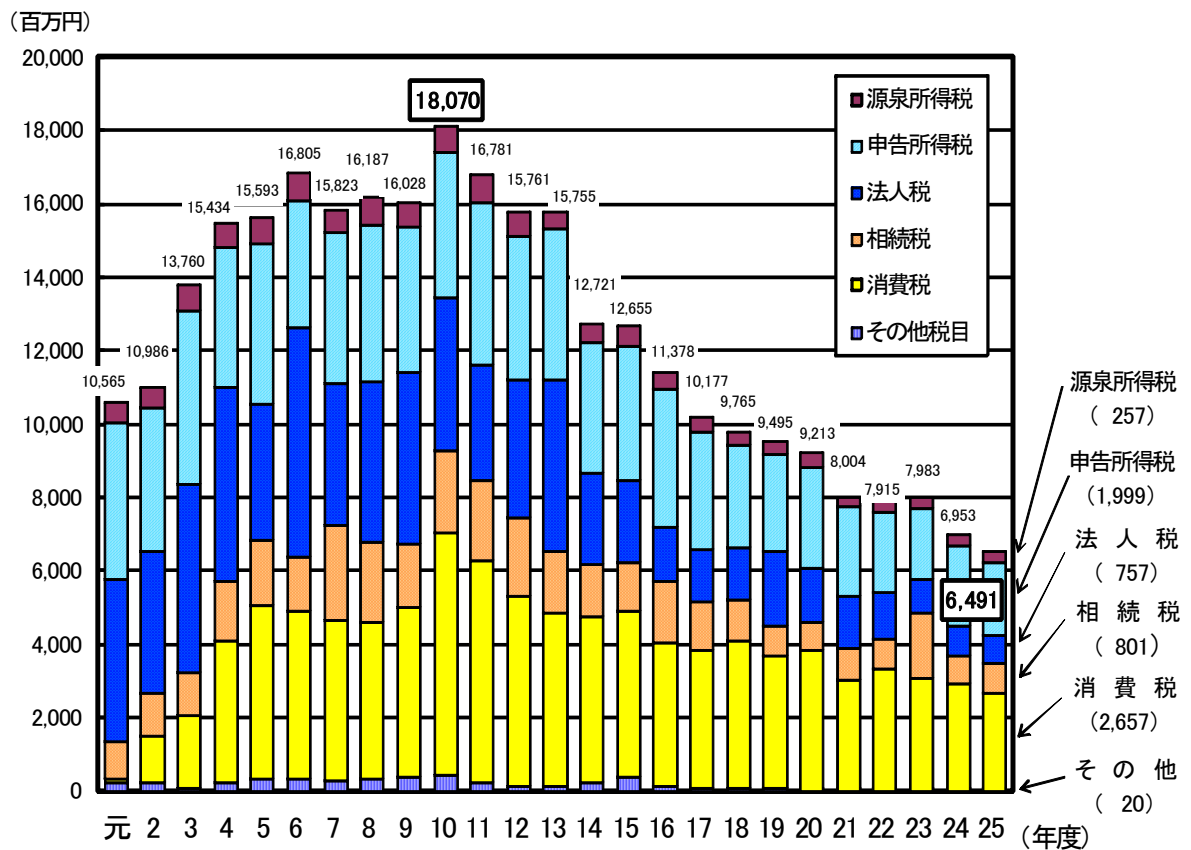
その結果、平成 25 年度の整理済額は、64 億 91 百万円となりました。

(平成 24 年度 (69 億 53 百万円) より 4 億 62 百万円 (6.6%) 減少)

【ポイント】

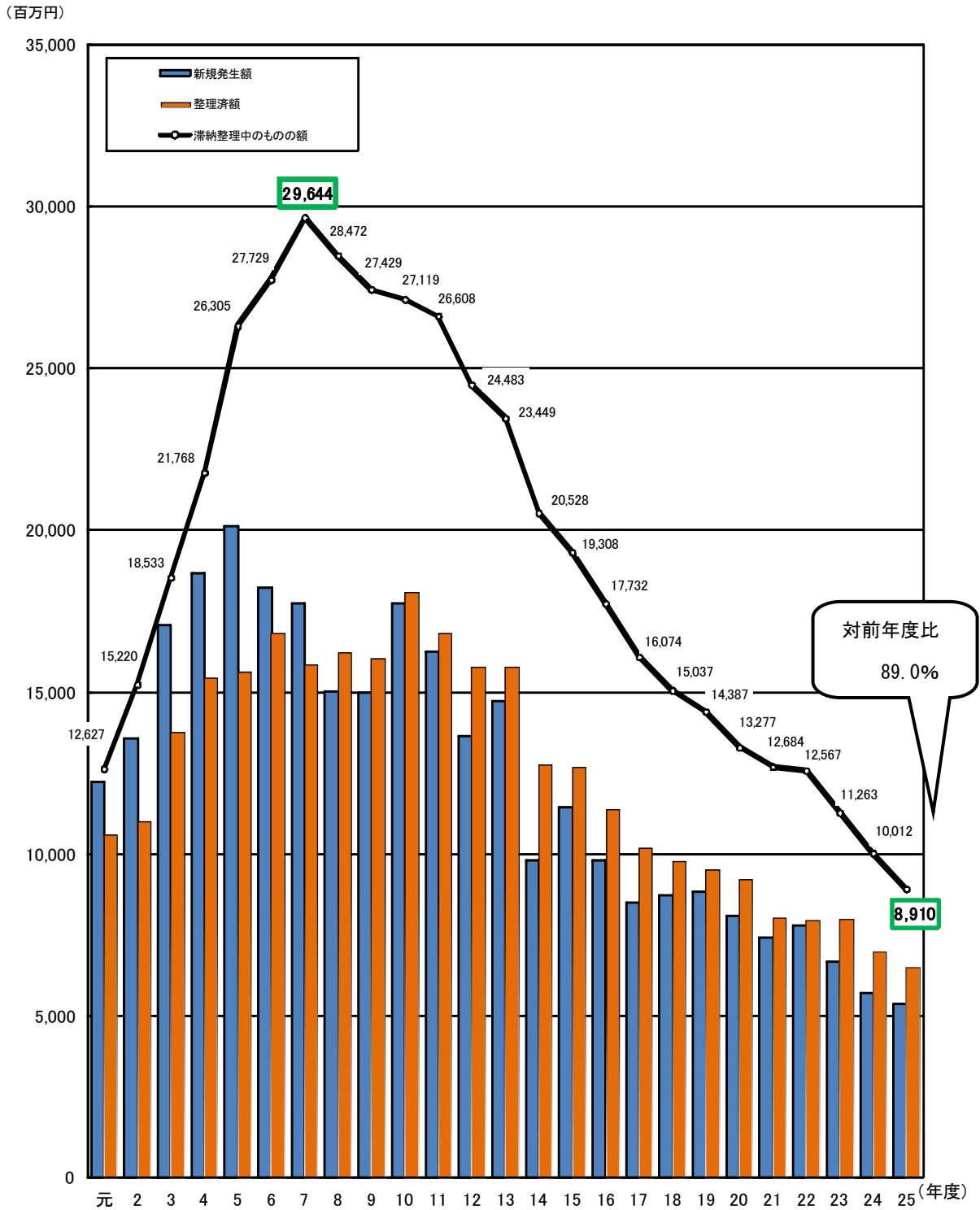
- 整理済額は、前年度より減少しましたが、新規発生滞納額 (53 億 89 百万円) を 11 億 2 百万円上回ったことにより、滞納整理中のものの額は減少しました。

○ 整理済額の推移



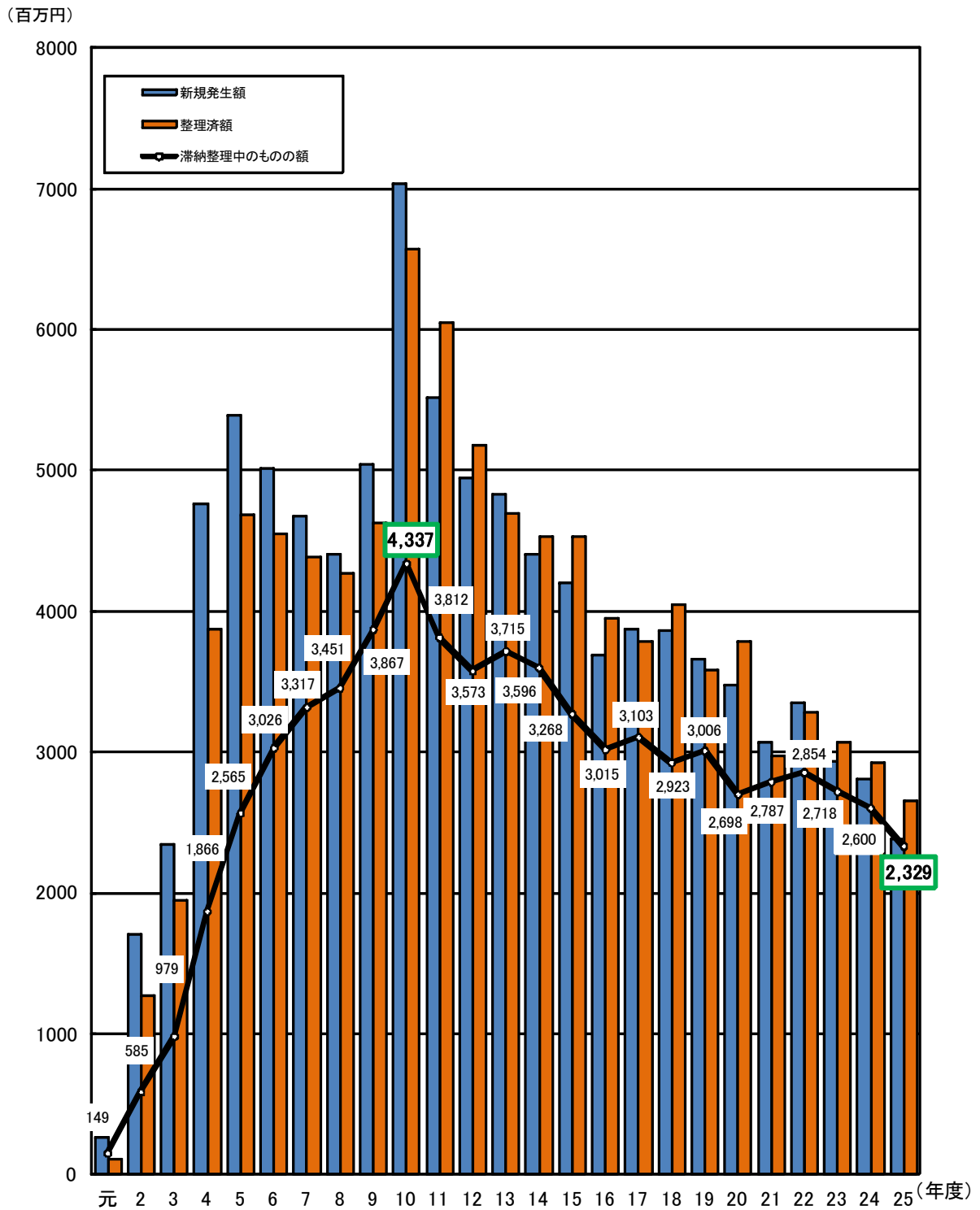
(注)地方消費税を除いています。

滞納整理中のものの額の推移（全税目）



(注)地方消費税を除いています。

滞納整理中のものの額の推移（消費税）



(注)地方消費税を除いています。

税目別の租税滞納状況

区分		(単位：百万円、%)									
		A		B		C		D (A+B-C)			
		前年度滞納整理中		新規発生滞納額		整理済額		滞納整理中のものの額			
税目		ものの額	前年比		前年比		前年比		前年比		
全税目 合計	23	12,567	99.1	6,679	85.7	7,983	100.9	11,263	89.6		
	24	11,263	89.6	5,702	85.4	6,953	87.1	10,012	88.9		
	25	10,012	88.9	5,389	94.5	6,491	93.4	8,910	89.0		
税 目 別 の 内 訳	源泉 所得 税	23	584	92.7	312	107.6	283	84.2	613	105.0	
		24	613	105.0	236	75.6	277	97.9	572	93.3	
		25	572	93.3	185	78.4	257	92.8	500	87.4	
	申告 所得 税	23	5,408	99.2	1,954	92.2	1,962	90.6	5,400	99.9	
		24	5,400	99.9	1,417	72.5	2,175	110.9	4,642	86.0	
		25	4,642	86.0	1,563	110.3	1,999	91.9	4,206	90.6	
	法 人 税	23	1,114	84.0	900	83.8	905	70.4	1,109	99.6	
		24	1,109	99.6	713	79.2	829	91.6	993	89.5	
		25	993	89.5	489	68.6	757	91.3	725	73.0	
相 続 税	23	2,604	104.7	572	61.3	1,757	215.6	1,419	54.5		
	24	1,419	54.5	523	91.4	740	42.1	1,202	84.7		
	25	1,202	84.7	744	142.3	801	108.2	1,145	95.3		
消 費 税	23	2,854	102.4	2,934	87.6	3,070	93.5	2,718	95.2		
	24	2,718	95.2	2,805	95.6	2,923	95.2	2,600	95.7		
	25	2,600	95.7	2,386	85.1	2,657	90.9	2,329	89.6		
そ の 他 税 目	23	3	150.0	7	22.6	6	20.0	4	133.3		
	24	4	133.3	8	114.3	9	150.0	3	75.0		
	25	3	75.0	22	275.0	20	222.2	5	166.7		

(注) 地方消費税は除いています。