

令和 6 年分 相続税の申告事績の概要（宮崎県版）

令和 7 年 1 2 月
熊 本 国 税 局

I 令和 6 年分における相続税の申告事績の概要

II 参考計表

- 1 被相続人数の推移
- 2 課税割合の推移
- 3 相続税の課税価格及び税額の推移
- 4 相続財産の金額の推移
- 5 相続財産の金額の構成比の推移

I 令和6年分における相続税の申告事績の概要

令和6年分における被相続人数（死亡者数）は16,446人（前年対比101.4%）でした。

そのうち相続税の申告書の提出に係る被相続人数は688人（同100.7%）で、基礎控除額の引下げがあった平成27年以降で最多、その課税価格の総額は849億100万円（同94.6%）で、基礎控除額の引下げがあった平成27年以降で第2位、申告税額の総額は117億5,300万円（同106.0%）で、基礎控除額の引下げがあった平成27年以降で最高となりました。

○ 相続税の申告事績

項目 \ 年分等			(注1) 令和5年分	(注1) 令和6年分	対前年比
①	(注2) 被相続人数（死亡者数）		人 16,212	人 16,446	% 101.4
②	相続税の申告書の提出に係る被相続人数		外 141 人 683	外 139 人 688	外 98.6 % 100.7
③	課税割合 (②/①)		% 4.2	% 4.2	ポイント 0.0
④	相続税の納税者である相続人数		人 1,617	人 1,514	% 93.6
⑤	(注3) 課税価格		百万円 外 8,545 89,739	百万円 外 7,953 84,901	% 外 93.1 94.6
⑥	税額		百万円 11,088	百万円 11,753	% 106.0
⑦	1 被 人 相 当 続 た り 人	(注3) 課税価格 (⑤/②)	万円 外 6,060 13,139	万円 外 5,721 12,340	% 外 94.4 93.9
⑧		税額 (⑥/②)	万円 1,623	万円 1,708	% 105.2

(注) 1 令和5年分は令和6年10月31日まで、令和6年分は令和7年10月31日までに提出された申告書（修正申告書を除く。）データに基づき作成している。

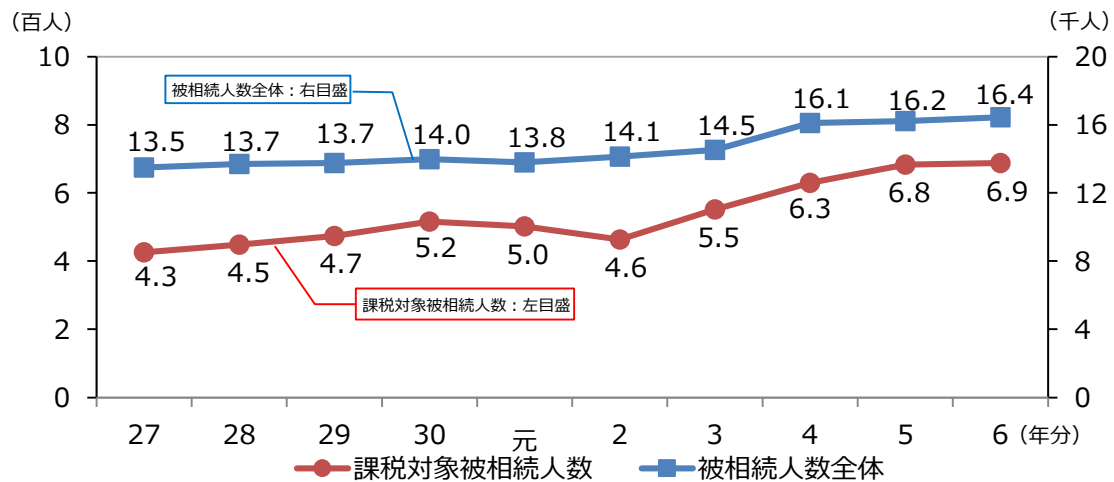
2 「被相続人数（死亡者数）」は、「人口動態統計」（厚生労働省）のデータに基づく。

3 「課税価格」は、相続財産価額に相続時精算課税適用財産価額を加え、被相続人の債務・葬式費用を控除し、さらに相続開始前3年以内の被相続人から相続人等への生前贈与財産価額を加えたものである。

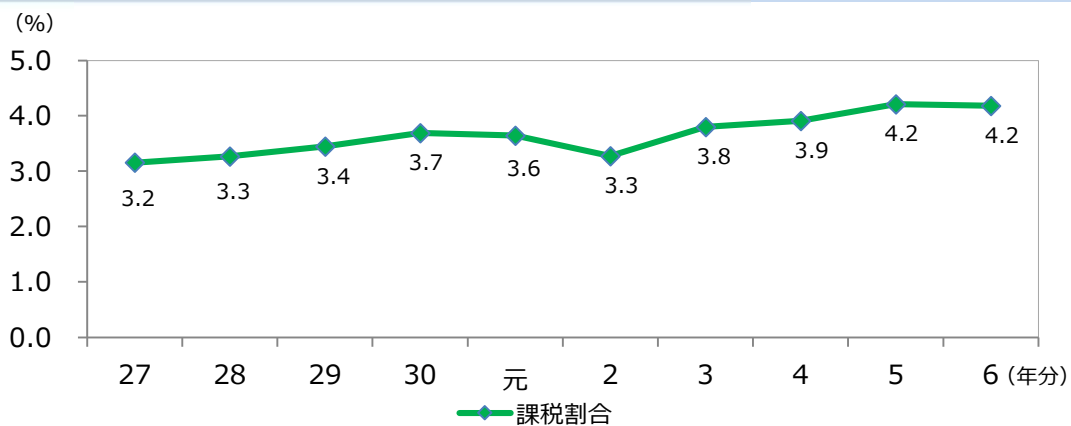
4 各年分とも、本書は相続税額のある申告書に係る計数を示し、外書は相続税額のない申告書に係る計数を示す。

Ⅱ 参考計表

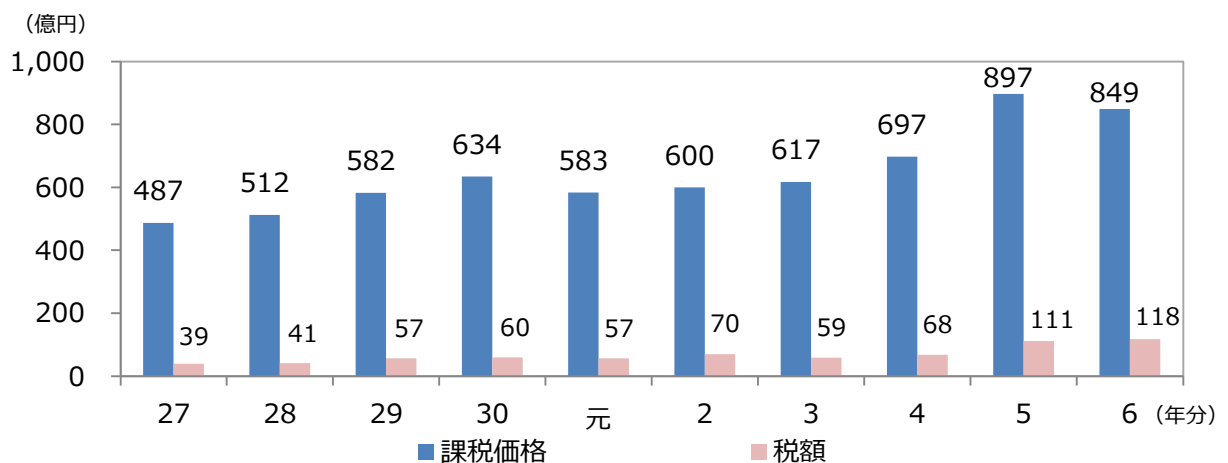
1 被相続人数の推移



2 課税割合の推移



3 相続税の課税価格及び税額の推移



- (注) 1 「課税価格」は、相続財産価額に相続時精算課税適用財産価額を加え、被相続人の債務・葬式費用を控除し、相続開始前3年以内の被相続人から相続人等への生前贈与財産価額を加えたものである。
- 2 上記の計数は、相続税額のある申告書（修正申告書を除く。）データに基づいて作成している。

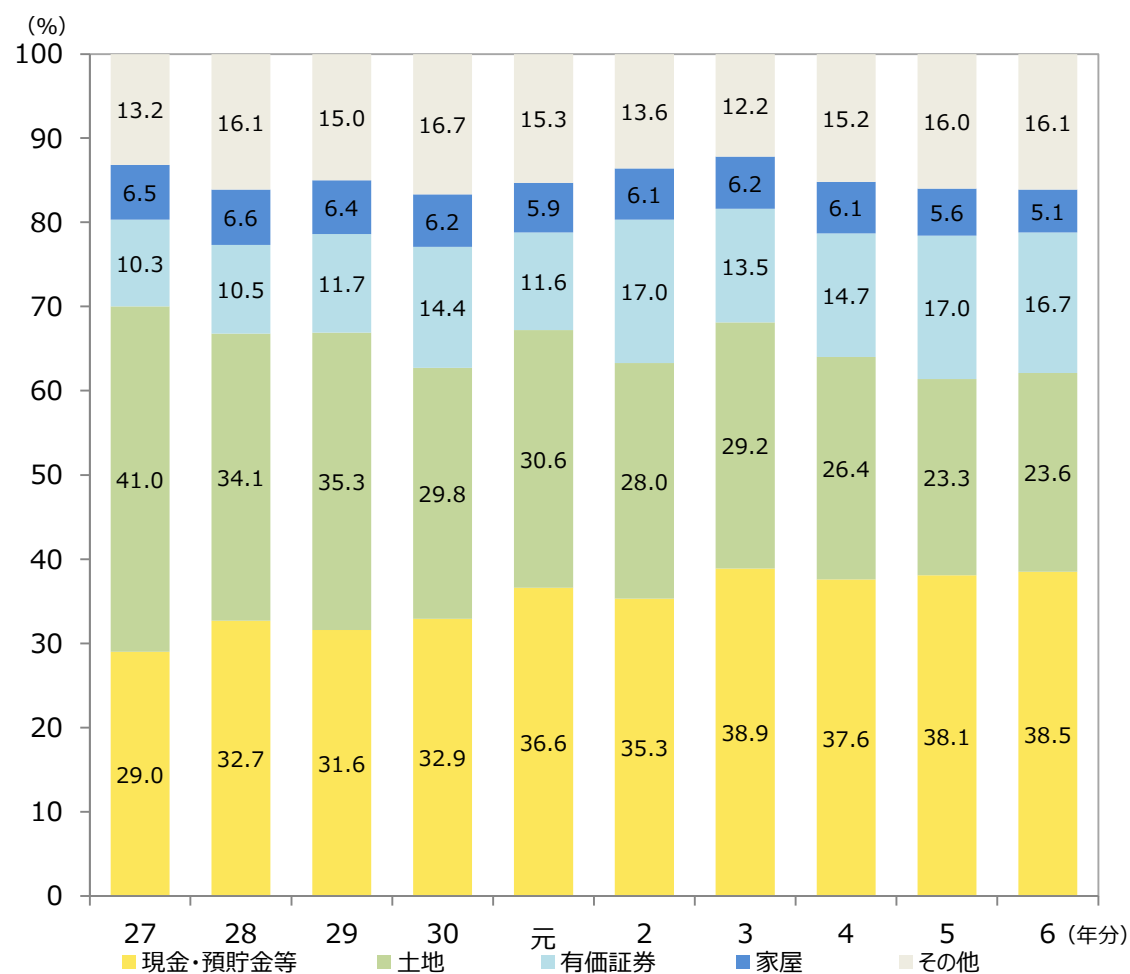
4 相続財産の金額の推移

(単位：百万円)

項目 年分	土 地	家 屋	有価証券	現 金・ 預貯金等	その他	合 計
平成27年	21,118	3,323	5,291	14,929	6,837	51,498
28	18,168	3,505	5,607	17,403	8,616	53,299
29	20,984	3,796	6,924	18,760	8,910	59,374
30	19,454	4,082	9,383	21,468	10,955	65,341
令和元年	18,525	3,599	7,001	22,175	9,302	60,602
2	17,214	3,744	10,437	21,657	8,352	61,404
3	18,407	3,882	8,545	24,571	7,671	63,076
4	18,930	4,362	10,536	26,970	10,918	71,716
5	21,662	5,190	15,760	35,341	14,832	92,785
6	20,315	4,412	14,350	33,169	13,817	86,063

(注) 上記の計数は、相続税額のある申告書（修正申告書を除く。）データに基づき作成している。

5 相続財産の金額の構成比の推移



(注) 上記の計数は、相続税額のある申告書（修正申告書を除く。）データに基づき作成している。