

令和3年度 租税滞納状況について

熊本国税局では、適正かつ公平な徴収を実現するため、期限内収納の確保に努めるとともに、滞納となったものについては、納税者個々の実情を踏まえながら、法令等に基づき、納税緩和措置の適用や滞納処分を実施するなどして確実な徴収に努めています。

特に、新型コロナウイルス感染症の影響により納税が困難な方々に対しては、法令等に基づき、納税の猶予等の納税緩和措置を迅速かつ柔軟に適用するなど、引き続き、適切に対応しています。

(注) 滞納とは、国税が納期限までに納付されず、督促状が発付されたものをいいます。

○ 令和3年度租税滞納状況

(単位：百万円)

	A 令和2年度末 滞納整理中 のもの額 (前期繰越額)	B 新規発生 滞納額	C 整理済額	D (A + B - C) 令和3年度末 滞納整理中 のもの額 (次期繰越額)
全税目	(115.0%) 16,477	(148.8%) 20,315	(151.9%) 17,469	(117.3%) 19,323
所得税	6,665	4,756	4,124	7,297
内 源泉所得税	1,647	812	675	1,784
内 申告所得税	5,018	3,944	3,449	5,513
法人税	1,888	2,137	1,785	2,240
相続税	253	362	207	408
消費税	7,564	12,808	11,216	9,156
その他税目	107	252	137	222

- (注) 1 () 内の数値は、対前年度比です。
- 2 地方消費税を除いています。
- 3 令和4年4月及び令和4年5月に督促状を発付した「滞納」のうち、その国税の所属年度(納税義務が成立した日の属する年度)が令和3年度所属となるものを含んでいます。
- 4 各々の計数で四捨五入をしているため、合計とは一致しない場合があります。

1 滞納整理中のものの額（滞納残高）

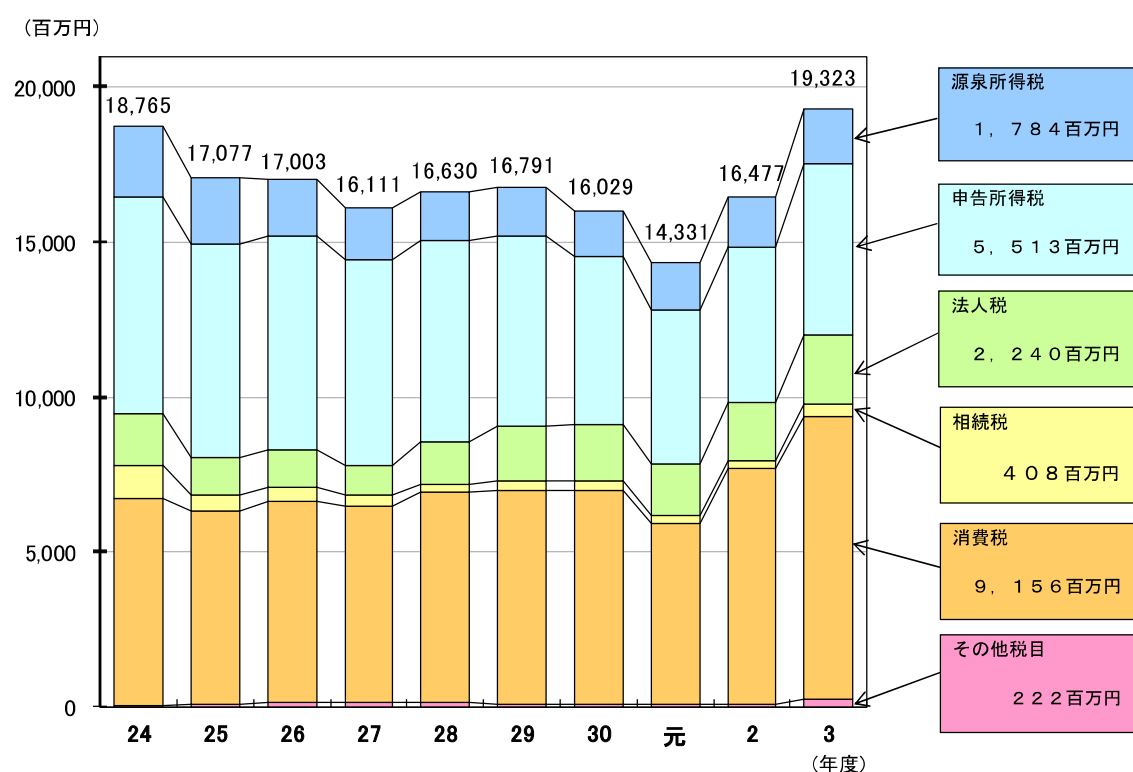
令和3年度末における滞納整理中のものの額（滞納残高）は、193億23百万円となりました。

（令和2年度（164億77百万円）より28億46百万円（17.3%）増加）

【ポイント】

○ 滞納整理中のものの額（滞納残高）は、令和2年度から28億46百万円増加しました。

○ 滞納整理中のものの額の推移



(注) 1 地方消費税を除いています。

2 各々の計数で四捨五入をしているため、合計とは一致しない場合があります。

2 新規発生滞納額

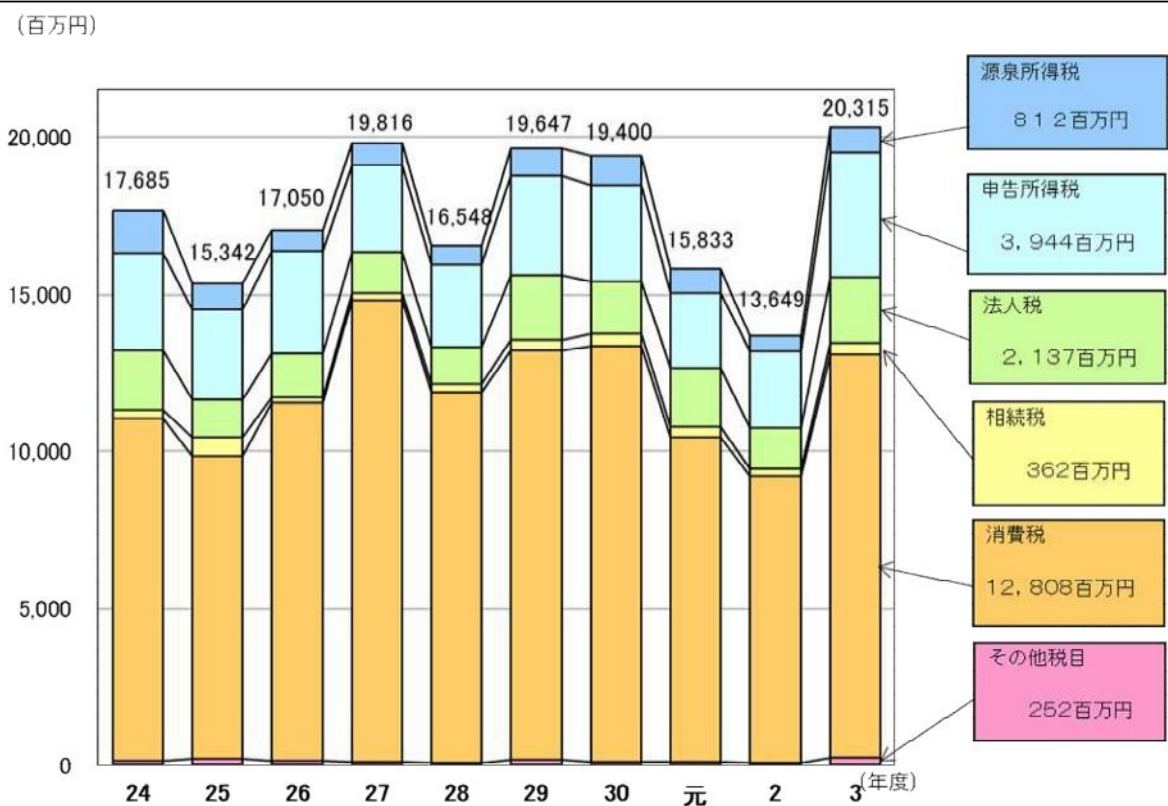
令和3年度における新規発生滞納額は、203億15百万円となりました。

(令和2年度(136億49百万円)より66億66百万円(48.8%)増加)

【ポイント】

- 新規発生滞納額(203億15百万円)は、令和2年度(136億49百万円)より66億66百万円増加しました。

○ 新規発生滞納額の推移

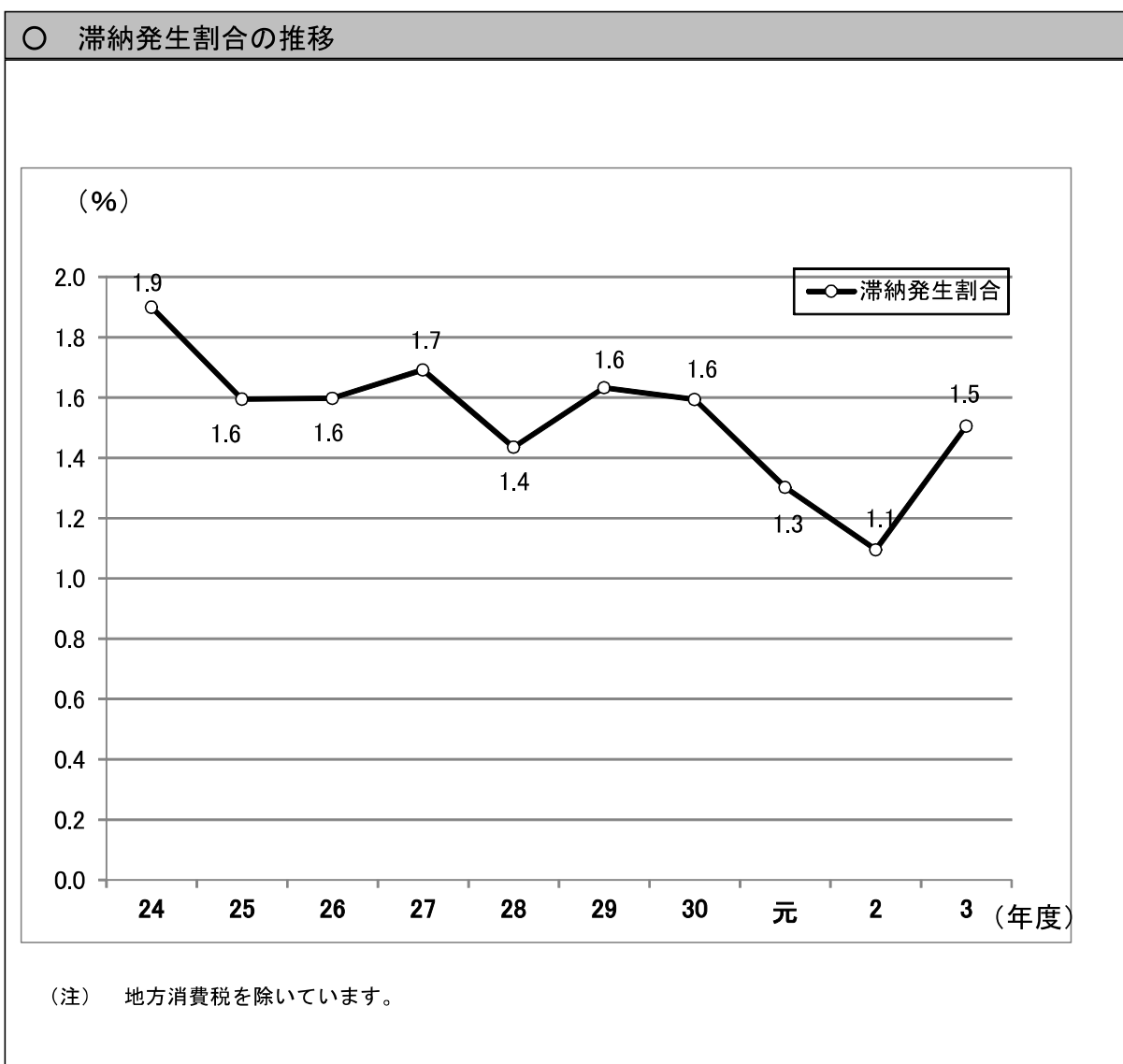


(注) 1 地方消費税を除いています。

2 各々の計数で四捨五入をしているため、合計とは一致しない場合があります。

なお、令和3年度の滞納発生割合（新規発生滞納額（203億15百万円）／徴収決定済額（1兆3,491億14百万円））は1.5%で、令和2年度（1.1%）を、0.4ポイント上回りました。

（注） 徴収決定済額とは、申告などにより課税されたものをいいます。



3 整理済額

滞納については、集中電話催告センター室において、新規発生滞納事案を幅広く所掌して、早期かつ集中的に電話催告等を行い、効果的・効率的な滞納整理を行うほか、国税局や税務署の徴収担当部署においては、納税者個々の実情を踏まえながら、法令等に基づき、確実な徴収に努めました。

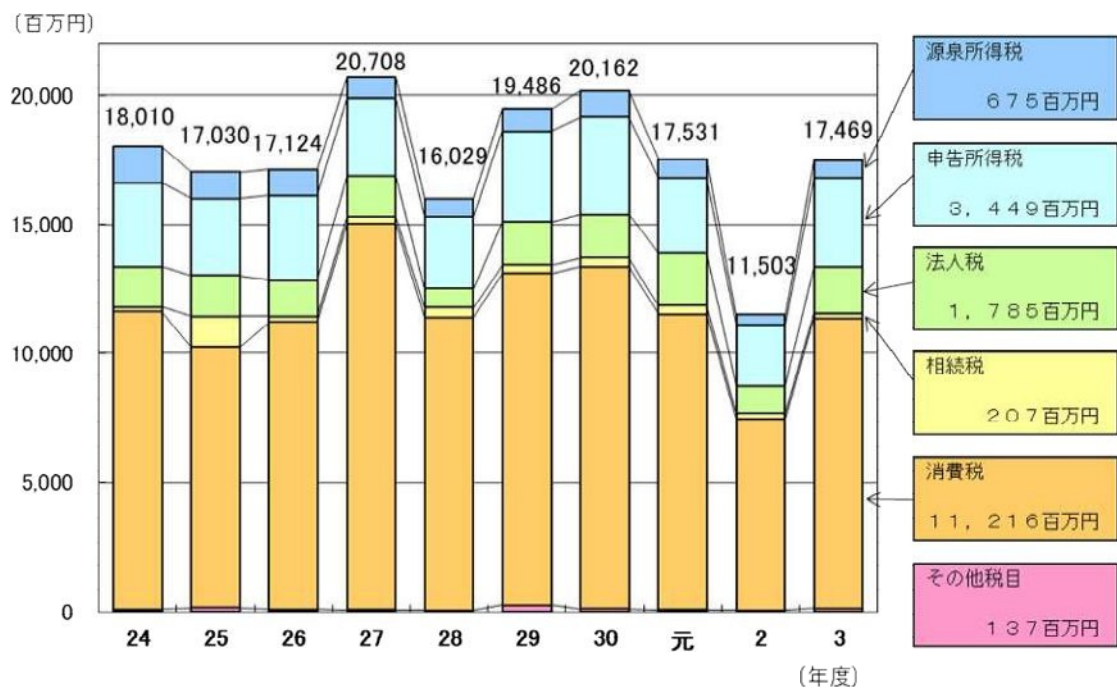
その結果、令和3年度の整理済額は、174億69百万円となりました。

(令和2年度(115億3百万円)より59億66百万円(51.9%)増加)

【ポイント】

- 整理済額(174億69百万円)は、新規発生滞納額(203億15百万円)を28億46百万円下回りました。

○ 整理済額の推移

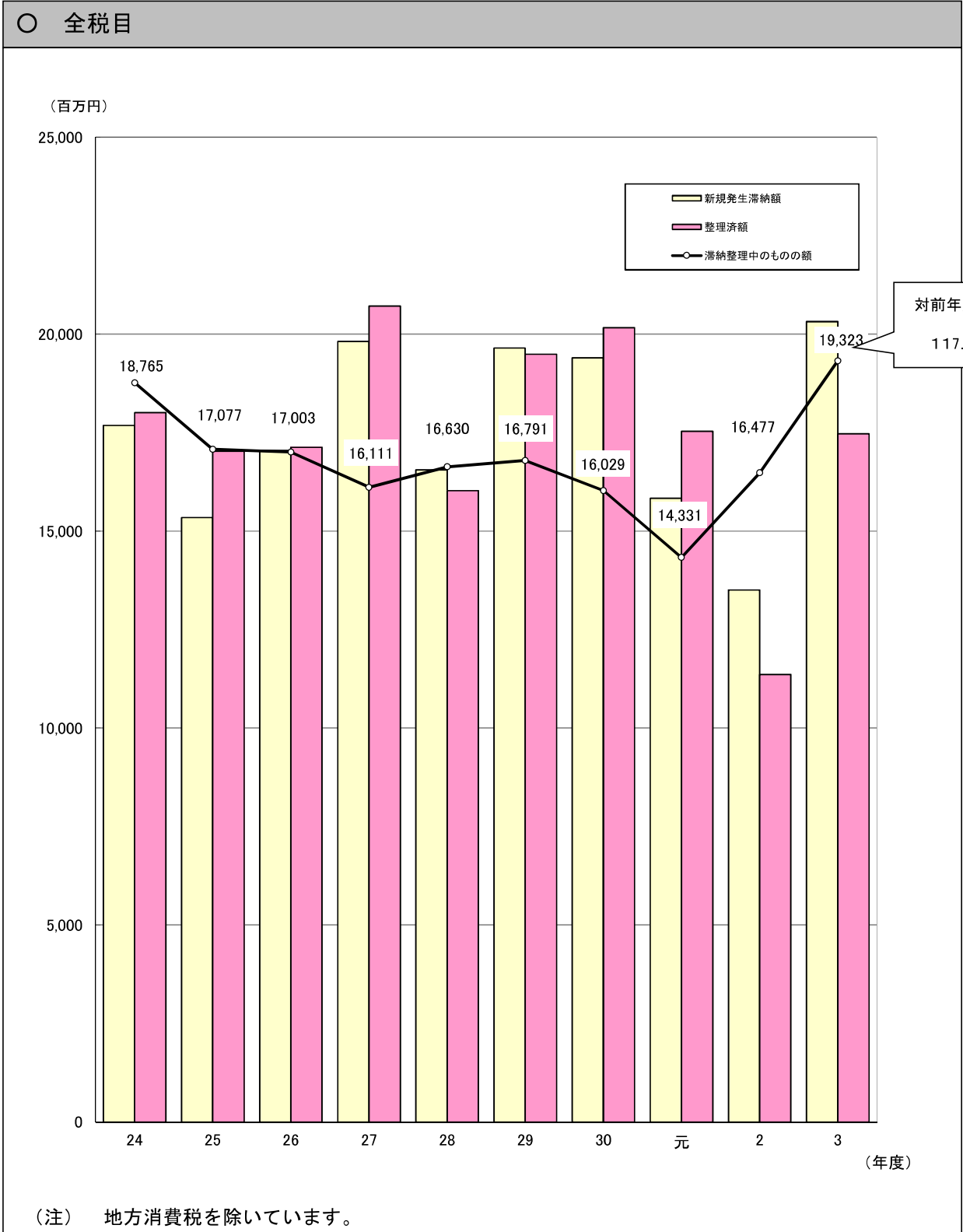


(注) 1 地方消費税を除いています。

2 各々の計数で四捨五入をしているため、合計とは一致しない場合があります。

(参考1)

滞納整理中のものの額（滞納残高）の推移



○ 消費税



(注) 地方消費税を除いています。

(参考2)

税目別の租税滞納状況

(単位：百万円)

税目		区分		B 新規発生滞納額	C 整理済額	D (A + B - C) 滞納整理中のものの額
		A 前年度 滞納整理中のものの額				
全 税 目 合 計	元	外 1,831 (95.5%)		外 2,799 (81.6%)	外 3,077 (87.0%)	外 1,553 (89.4%)
		16,029		15,833	17,531	14,331
	2	外 1,553 (89.4%)		外 2,553 (86.2%)	外 2,051 (65.6%)	外 2,055 (115.0%)
		14,331		13,649	11,503	16,477
	3	外 2,055 (115.0%)		外 3,601 (148.8%)	外 3,139 (151.9%)	外 2,517 (117.3%)
		16,477		20,315	17,469	19,323
税 目 別 の 内 訳	源泉 所得 税	元	(95.7%)	(82.5%)	(73.9%)	(101.9%)
			1,510	766	737	1,539
		2	(101.9%)	(63.3%)	(51.2%)	(107.0%)
		1,539	485	377	1,647	
		3	(107.0%)	(167.4%)	(179.0%)	(108.3%)
		1,647	812	675	1,784	
	申告 所得 税	元	(88.0%)	(80.6%)	(76.2%)	(92.1%)
			5,395	2,451	2,879	4,967
		2	(92.1%)	(98.9%)	(82.5%)	(101.0%)
		4,967	2,425	2,374	5,018	
		3	(101.0%)	(162.6%)	(145.3%)	(109.9%)
		5,018	3,944	3,449	5,513	
	法人 税	元	(102.0%)	(108.6%)	(122.3%)	(89.5%)
			1,837	1,862	2,054	1,645
		2	(89.5%)	(70.0%)	(51.6%)	(114.8%)
	1,645	1,303	1,060	1,888		
	3	(114.8%)	(164.0%)	(168.4%)	(118.6%)	
	1,888	2,137	1,785	2,240		
相続 税	元	(114.5%)	(79.7%)	(101.8%)	(86.4%)	
		316	303	346	273	
	2	(86.4%)	(71.9%)	(68.8%)	(92.7%)	
	273	218	238	253		
	3	(92.7%)	(166.1%)	(87.0%)	(161.3%)	
	253	362	207	408		
消費 税	元	外 1,831 (99.8%)	外 2,799 (78.2%)	外 3,077 (86.2%)	外 1,553 (84.5%)	
		6,904	10,356	11,426	5,834	
	2	外 1,553 (84.5%)	外 2,553 (88.2%)	外 2,051 (64.8%)	外 2,055 (129.7%)	
	5,834	9,131	7,401	7,564		
	3	外 2,055 (129.7%)	外 3,601 (140.3%)	外 3,139 (151.5%)	外 2,517 (121.0%)	
	7,564	12,808	11,216	9,156		
そ の 他 税 目	元	(75.3%)	(102.2%)	(77.4%)	(109.0%)	
		67	95	89	73	
	2	(109.0%)	(91.6%)	(59.6%)	(146.6%)	
	73	87	53	107		
	3	(146.6%)	(289.7%)	(258.5%)	(207.5%)	
	107	252	137	222		

(注) 1 ()内の数値は、対前年度比です。

2 上記の計数は、国税の滞納状況を示したものであるため、地方消費税を除いています。

ただし、地方税法附則第9条の4の規定により、当分の間、国が消費税の賦課徴収と併せて地方消費税の賦課徴収を行うものとされていることから、「全税目合計」欄及び「消費税」欄の外書として、地方消費税の滞納状況を示しています。

3 各々の計数で百万円未満を四捨五入しているため、合計とは一致しない場合があります。

令和3年度租税滞納状況について

(熊本県)

○ 令和3年度租税滞納状況

(単位：百万円)

	A 令和2年度末 滞納整理中 のものの額 (前期繰越額)	B 新規発生 滞納額	C 整理済額	D (A+B-C) 令和3年度末 滞納整理中 のものの額 (次期繰越額)
全税目	(106.3%) 6,135	(176.8%) 7,363	(159.3%) 6,056	(121.3%) 7,441
所得税	2,932	1,801	1,416	3,317
内 源泉所得税	607	322	179	750
内 申告所得税	2,325	1,479	1,237	2,566
法人税	581	752	739	593
相続税	149	194	70	273
消費税	2,442	4,537	3,757	3,221
その他税目	31	80	74	37

- (注) 1 「滞納」とは、国税が納期限までに納付されず、督促状が発付されたものをいいます。
- 2 () 内の数値は、対前年度比です。
- 3 地方消費税を除いています。
- 4 令和4年4月及び令和4年5月に督促状を発付した「滞納」のうち、その国税の所属年度(納税義務が成立した日の属する年度)が令和3年度所属となるものを含んでいます。
- 5 各々の計数で四捨五入をしているため、合計とは一致しない場合があります。

令和3年度租税滞納状況について

(大分県)

○ 令和3年度租税滞納状況

(単位：百万円)

	A 令和2年度末 滞納整理中 のものの額 (前期繰越額)	B 新規発生 滞納額	C 整理済額	D (A+B-C) 令和3年度末 滞納整理中 のものの額 (次期繰越額)
全税目	(121.5%) 3, 578	(138.7%) 4, 274	(137.4%) 3, 367	(125.3%) 4, 485
所得税	1, 304	1, 027	738	1, 593
内 源泉所得税	346	249	117	479
内 申告所得税	958	778	621	1, 114
法人税	327	525	260	592
相続税	33	81	38	76
消費税	1, 897	2, 593	2, 307	2, 183
その他税目	16	49	24	41

- (注) 1 「滞納」とは、国税が納期限までに納付されず、督促状が発付されたものをいいます。
- 2 () 内の数値は、対前年度比です。
- 3 地方消費税を除いています。
- 4 令和4年4月及び令和4年5月に督促状を発付した「滞納」のうち、その国税の所属年度(納税義務が成立した日の属する年度)が令和3年度所属となるものを含んでいます。
- 5 各々の計数で四捨五入をしているため、合計とは一致しない場合があります。

令和3年度租税滞納状況について

(宮崎県)

○ 令和3年度租税滞納状況

(単位：百万円)

	A 令和2年度末 滞納整理中 のものの額 (前期繰越額)	B 新規発生 滞納額	C 整理済額	D (A+B-C) 令和3年度末 滞納整理中 のものの額 (次期繰越額)
全税目	(121.6%) 3,030	(128.6%) 3,645	(155.3%) 3,566	(102.6%) 3,108
所得税	1,139	797	924	1,012
内 源泉所得税	462	87	285	264
内 申告所得税	677	710	639	748
法人税	667	356	438	586
相続税	28	40	42	26
消費税	1,158	2,419	2,139	1,438
その他税目	37	32	23	47

- (注) 1 「滞納」とは、国税が納期限までに納付されず、督促状が発付されたものをいいます。
- 2 () 内の数値は、対前年度比です。
- 3 地方消費税を除いています。
- 4 令和4年4月及び令和4年5月に督促状を発付した「滞納」のうち、その国税の所属年度(納税義務が成立した日の属する年度)が令和3年度所属となるものを含んでいます。
- 5 各々の計数で四捨五入をしているため、合計とは一致しない場合があります。

令和3年度租税滞納状況について

(鹿児島県)

○ 令和3年度租税滞納状況

(単位：百万円)

	A 令和2年度末 滞納整理中 のものの額 (前期繰越額)	B 新規発生 滞納額	C 整理済額	D (A+B-C) 令和3年度末 滞納整理中 のものの額 (次期繰越額)
全税目	(119.6%) 3,735	(141.1%) 5,034	(151.5%) 4,481	(114.8%) 4,288
所得税	1,290	1,117	1,031	1,376
内 源泉所得税	232	153	93	291
内 申告所得税	1,059	964	938	1,085
法人税	312	505	349	468
相続税	42	49	58	33
消費税	2,068	3,258	3,012	2,314
その他税目	23	105	31	96

- (注) 1 「滞納」とは、国税が納期限までに納付されず、督促状が発付されたものをいいます。
- 2 () 内の数値は、対前年度比です。
- 3 地方消費税を除いています。
- 4 令和4年4月及び令和4年5月に督促状を発付した「滞納」のうち、その国税の所属年度(納税義務が成立した日の属する年度)が令和3年度所属となるものを含んでいます。
- 5 各々の計数で四捨五入をしているため、合計とは一致しない場合があります。