

自動計算・自動入力・自宅から 確定申告は スマホからがおすすめです！ とっても便利な♪

STEP 1 「確定申告書等作成コーナー」へアクセス♪

作成コーナー



▶ 対応ブラウザを確認

iPhoneの方

Androidの方

Safari



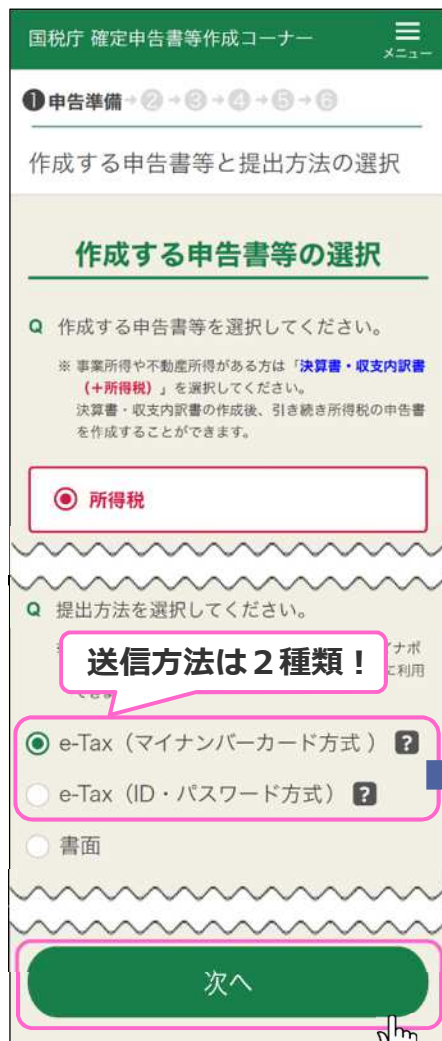
Chrome



【確定申告書等作成コーナー】 ※上記以外のブラウザでアクセスすると、エラーが表示されて次の画面へ進むことができませんので、ご注意ください。


暗証番号が
わかると
更に利便性
アップ

STEP 2 送信方法を選択して、画面の案内に沿って入力♪




マイナンバーカード方式

マイナンバーカードをお持ちの方

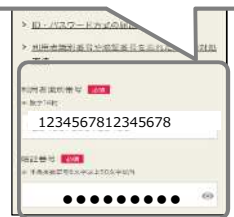


ID・パスワード方式

マイナンバーカードをお持ちでない方



ID・パスワード方式の届出完了通知に記載のe-TaxのID（利用者識別番号）とパスワード（暗証番号）を入力



「ID・パスワード方式の届出完了通知」を取得済みの方は、申告書の控えと一緒に保管されている方が多いです！お持ちでない方は、ご本人が税務署窓口へお越しになれば、即日発行可能です！※運転免許証等の本人確認書類が必要です。

⚠ ID・パスワード方式は暫定的な対応ですので、お早めにマイナンバーカードからのご利用をご検討ください。

、菊池税務署から重要なお知らせです！

会場内でもスマホ申告

令和5年分確定申告期における菊池税務署の申告相談会場では、原則

申告される方のスマホにより

申告書の作成・送信を行います。

確定申告期は例年大変混雑します。

「確定申告書等作成コーナー」を利用して、**ご自宅からの作成・送信**にご協力をお願いします！

作成コーナー



確定申告書等
作成コーナー



ご自宅から送信！



「自宅からe-Tax」5つのメリット

①税務署への持参



②印刷・郵送代



③添付書類



※一部の書類は除きます

④確定申告期間の利用可能時間



※メンテナンス時間を除きます

⑤還付金



3週間程度で還付！

書面提出の場合は
1か月～1か月半程度で還付

スマホ申告の便利機能♪

青色申告決算書や収支内訳書がスマホで作成可能に！



給与所得の源泉徴収票をスマホで読み取り！



スマホで撮影するだけで自動入力！



確定申告書等作成コーナーの入力方法は動画でチェック



医療費控除や
寄附金控除
(ふるさと納税)
など



スマホ申告

マイナンバーカード方式

または

ID・パスワード方式

動画はコチラ



確定申告 動画



・ご利用には別途通信料がかかります。
・このチラシには開発中の画面が含まれておりますので、実際の画面と異なる場合があります。
・iPhone、Safariの名称及びロゴは、米国及び他の国々で登録されたApple Inc.の商標です。iPhoneの商標は、アイホン株式会社のライセンスに基づき使用されています。
・Android、Google Chromeの名称及びロゴは、Google LLCの商標または登録商標です。