

1 - 3 国税の概況等

(1) 租税収入及び印紙収入

区 分	徴 収 決 定 済 額	収 納 済 額	還付金支払決定済額
	千円	千円	千円
源 泉 所 得 税	2,089,641	174,557	859
源泉所得税及復興特別所得税	1,228,897,984	1,220,832,591	184,698,972
申 告 所 得 税	6,121,750	491,466	47,679
申告所得税及復興特別所得税	518,135,052	493,396,100	22,823,498
所 得 税 計	1,755,244,427	1,714,894,714	207,571,008
法 人 税	1,015,827,142	999,733,030	79,614,360
地 方 法 人 税	109,357,550	108,245,728	7,835,159
復 興 特 別 法 人 税	77,456	2,200	8
相 続 税	383,764,402	366,145,902	5,101,768
地 価 税	37	—	—
消 費 税	94,778	4,872	658
消費税及地方消費税	2,513,195,692	2,444,843,498	462,356,415
酒 税	235,710,483	235,657,806	57,985
た ば こ 税	—	—	—
たばこ税及たばこ特別税	74,363,242	74,363,242	6,765
国 際 観 光 旅 客 税	X	X	X
石 油 石 炭 税	2,236,019	2,236,019	404,912
旧 税	733	—	—
電 源 開 発 促 進 税	—	—	—
揮 発 油 税 及 地 方 道 路 税	—	—	—
揮 発 油 税 及 地 方 揮 発 油 税	63,611,093	60,316,451	—
石 油 ガ ス 税	844,684	844,443	2,175
自 動 車 重 量 税	6,002	6,002	1,486,360
航 空 機 燃 料 税	87,833	67,857	4,055
印 紙 収 入	X	X	X
そ の 他	—	—	—
合 計	6,167,584,469	6,020,508,198	764,799,279

調査期間：令和6年4月1日から令和7年3月31日

用語の説明：1「徴収決定済額」とは、納税義務の確定した国税で、その事実の確認（徴収決定）を終了した金額をいう。

2「収納済額」とは、収納された国税の金額をいう。

(注) 「相続税」には贈与税を含む。

(2) 徴収決定済額の累年比較

区 分	平成27年度		平成28年度		平成29年度		平成30年度		令和元年度		
	税 額	構成比	税 額	構成比	税 額	構成比	税 額	構成比	税 額	構成比	
	百万円	%	百万円	%	百万円	%	百万円	%	百万円	%	
源泉所得税	15,957	0.3	12,182	0.3	9,617	0.2	6,939	0.1	5,084	0.1	
源泉所得税及復興特別所得税	1,134,737	24.0	1,123,910	23.8	1,185,980	24.6	1,201,192	24.7	1,214,040	24.7	
申告所得税	38,017	0.8	30,649	0.6	25,098	0.5	19,886	0.4	15,354	0.3	
申告所得税及復興特別所得税	357,036	7.6	377,633	8.0	392,645	8.1	407,742	8.4	395,934	8.1	
所 得 税 計	1,545,747	32.7	1,544,374	32.7	1,613,340	33.4	1,635,758	33.6	1,630,412	33.2	
法人税	648,802	13.7	649,318	13.7	675,533	14.0	678,081	13.9	660,770	13.5	
地方法人税	21,349	0.5	31,962	0.7	30,489	0.6	31,002	0.6	30,276	0.6	
復興特別法人税	1,142	0.0	822	0.0	660	0.0	444	0.0	336	0.0	
相続税	239,073	5.1	254,443	5.4	264,262	5.5	277,280	5.7	247,629	5.0	
地価税	86	0.0	8	0.0	8	0.0	4	0.0	1	0.0	
直 接 税 計	2,456,198	52.0	2,480,926	52.5	2,584,292	53.5	2,622,569	53.9	2,569,424	52.4	
消費税	883	0.0	660	0.0	495	0.0	350	0.0	252	0.0	
消費税及地方消費税	1,806,376	38.2	1,791,362	37.9	1,805,098	37.4	1,825,217	37.5	1,922,729	39.2	
酒税	250,363	5.3	244,118	5.2	243,161	5.0	234,983	4.8	234,230	4.8	
たばこ税	0	0.0	0	0.0	0	0.0	1,186	0.0	1	0.0	
たばこ税及たばこ特別税	111,952	2.4	100,859	2.1	89,757	1.9	85,815	1.8	83,583	1.7	
国際観光旅客税	-	-	-	-	-	-	X	X	X	X	
石油石炭税	3,159	0.1	3,794	0.1	3,745	0.1	3,379	0.1	3,104	0.1	
旧税	9	0.0	6	0.0	5	0.0	3	0.0	1	0.0	
電源開発促進税	-	-	-	-	-	-	-	-	-	-	
揮発油税及地方道路税	-	-	-	-	-	-	-	-	-	-	
揮発油税及地方揮発油税	78,049	1.7	81,936	1.7	82,286	1.7	71,872	1.5	74,820	1.5	
石油ガス税	1,684	0.0	1,611	0.0	1,535	0.0	1,432	0.0	1,315	0.0	
自動車重量税	17	0.0	14	0.0	16	0.0	17	0.0	17	0.0	
航空機燃料税	45	0.0	43	0.0	45	0.0	48	0.0	49	0.0	
印紙収入	18,386	0.4	18,572	0.4	17,971	0.4	X	X	X	X	
間 接 税 計	2,270,923	48.0	2,242,977	47.5	2,244,114	46.5	2,242,186	46.1	2,337,987	47.6	
合 計	4,727,121	100.0	4,723,903	100.0	4,828,406	100.0	4,864,755	100.0	4,907,411	100.0	
茨 城 県	直接税計	343,964	40.8	344,965	41.1	356,616	42.1	357,701	42.7	351,383	41.5
	間接税計	499,196	59.2	494,015	58.9	490,599	57.9	479,747	57.3	496,147	58.5
	合 計	843,160	100.0	838,980	100.0	847,215	100.0	837,448	100.0	847,530	100.0
栃 木 県	直接税計	256,933	50.4	248,735	50.0	258,349	50.6	269,403	51.8	262,531	50.4
	間接税計	253,129	49.6	249,197	50.0	252,051	49.4	250,895	48.2	258,414	49.6
	合 計	510,062	100.0	497,932	100.0	510,400	100.0	520,298	100.0	520,946	100.0
群 馬 県	直接税計	290,132	49.5	295,805	50.0	299,928	50.4	312,213	51.9	305,603	50.2
	間接税計	296,339	50.5	295,525	50.0	295,101	49.6	289,888	48.1	302,923	49.8
	合 計	586,471	100.0	591,330	100.0	595,029	100.0	602,101	100.0	608,526	100.0
埼 玉 県	直接税計	966,547	58.8	1,001,488	60.0	1,034,028	60.7	1,043,158	60.4	1,036,491	58.9
	間接税計	677,203	41.2	668,336	40.0	670,449	39.3	683,748	39.6	724,663	41.1
	合 計	1,643,750	100.0	1,669,824	100.0	1,704,477	100.0	1,726,906	100.0	1,761,154	100.0
新 潟 県	直接税計	282,194	49.5	277,417	49.5	295,146	51.1	306,814	52.0	297,722	50.4
	間接税計	288,099	50.5	283,288	50.5	282,862	48.9	283,031	48.0	292,584	49.6
	合 計	570,293	100.0	560,704	100.0	578,008	100.0	589,845	100.0	590,306	100.0
長 野 県	直接税計	278,963	53.8	277,432	53.9	307,528	56.3	302,632	55.7	288,135	53.5
	間接税計	239,283	46.2	237,215	46.1	238,370	43.7	241,114	44.3	250,716	46.5
	合 計	518,247	100.0	514,646	100.0	545,897	100.0	543,746	100.0	538,850	100.0
国税局引受分	直接税計	37,464	67.9	35,085	69.5	32,698	69.0	30,648	69.0	27,560	68.7
	間接税計	17,674	32.1	15,401	30.5	14,683	31.0	13,763	31.0	12,540	31.3
	合 計	55,138	100.0	50,486	100.0	47,381	100.0	44,411	100.0	40,100	100.0

(注) 1 徴収決定済額には繰越分徴収決定済額を含む。
 2 相続税には贈与税を含む。

(2) 徴収決定済額の累年比較 (続)

令和2年度		令和3年度		令和4年度		令和5年度		令和6年度			区 分
税 額	構成比	税 額	構成比	税 額	構成比	税 額	構成比	税 額	構成比	前年比	
百万円	%	百万円	%	百万円	%	百万円	%	百万円	%	%	
4,063	0.1	3,435	0.1	2,992	0.1	2,571	0.0	2,090	0.0	81.3	源泉所得
1,233,817	23.0	1,288,446	22.6	1,301,211	22.6	1,325,361	22.1	1,228,898	19.9	92.7	源泉所得及復興
12,050	0.2	10,417	0.2	8,499	0.1	6,776	0.1	6,122	0.1	90.3	申告所得
401,293	7.5	460,749	8.1	470,981	8.2	488,596	8.1	518,135	8.4	106.0	申告所得及復興
1,651,223	30.8	1,763,046	31.0	1,783,682	30.9	1,823,303	30.4	1,755,244	28.5	96.3	所得税計
762,568	14.2	888,679	15.6	925,135	16.1	968,795	16.2	1,015,827	16.5	104.9	法人
68,754	1.3	98,389	1.7	99,176	1.7	104,843	1.7	109,358	1.8	104.3	地方法人
167	0.0	127	0.0	100	0.0	84	0.0	77	0.0	92.0	復興特別法人
282,165	5.3	317,817	5.6	343,308	6.0	373,921	6.2	383,764	6.2	102.6	相続
1	0.0	0	0.0	0	0.0	0	0.0	0	0.0	100.0	地価
2,764,878	51.5	3,068,058	53.9	3,151,401	54.7	3,270,947	54.5	3,264,271	52.9	99.8	直接計
196	0.0	159	0.0	133	0.0	107	0.0	95	0.0	88.2	消費
2,211,106	41.2	2,255,329	39.6	2,229,895	38.7	2,328,195	38.8	2,513,196	40.7	107.9	消費及地方
215,906	4.0	214,546	3.8	227,680	4.0	236,084	3.9	235,710	3.8	99.8	酒税
903	0.0	849	0.0	3	0.0	0	0.0	-	-	-	たばこ
77,903	1.5	78,584	1.4	82,879	1.4	80,842	1.3	74,363	1.2	92.0	たばこ及たばこ特
X	X	X	X	X	X	X	X	X	X	X	国際観光旅客
2,918	0.1	2,800	0.0	2,441	0.0	2,358	0.0	2,236	0.0	94.8	石油石炭
1	0.0	1	0.0	1	0.0	1	0.0	1	0.0	100.0	旧税
-	-	-	-	-	-	-	-	-	-	-	電源開発促進
-	-	-	-	-	-	-	-	-	-	-	揮発及地道
73,573	1.4	56,386	1.0	53,572	0.9	62,653	1.0	63,611	1.0	101.5	揮発及地揮
985	0.0	958	0.0	951	0.0	905	0.0	845	0.0	93.3	石油ガス
7	0.0	4	0.0	4	0.0	6	0.0	6	0.0	98.5	自動車重量
38	0.0	21	0.0	35	0.0	43	0.0	88	0.0	204.4	航空機燃料
X	X	X	X	X	X	X	X	X	X	X	印紙
2,599,708	48.5	2,624,649	46.1	2,612,590	45.3	2,725,970	45.5	2,903,313	47.1	106.5	間接計
5,364,586	100.0	5,692,707	100.0	5,763,991	100.0	5,996,918	100.0	6,167,584	100.0	102.8	合計
365,746	41.8	407,515	44.6	414,227	45.3	440,962	45.4	431,819	43.3	97.9	直接
509,988	58.2	506,147	55.4	500,379	54.7	530,955	54.6	564,380	56.7	106.3	間接
875,734	100.0	913,663	100.0	914,606	100.0	971,917	100.0	996,199	100.0	102.5	合計
283,560	49.5	300,636	50.9	322,767	52.2	346,250	53.5	334,872	52.0	96.7	直接
288,739	50.5	289,469	49.1	296,036	47.8	301,091	46.5	308,780	48.0	102.6	間接
572,299	100.0	590,106	100.0	618,803	100.0	647,341	100.0	643,651	100.0	99.4	合計
333,528	48.9	368,436	50.7	365,382	50.9	370,249	50.1	374,234	48.7	101.1	直接
348,595	51.1	358,119	49.3	352,499	49.1	368,157	49.9	393,934	51.3	107.0	間接
682,123	100.0	726,554	100.0	717,881	100.0	738,406	100.0	768,168	100.0	104.0	合計
1,112,589	57.4	1,246,029	60.2	1,280,995	60.9	1,342,019	60.8	1,345,670	59.1	100.3	直接
824,162	42.6	822,137	39.8	821,780	39.1	864,252	39.2	931,760	40.9	107.8	間接
1,936,751	100.0	2,068,166	100.0	2,102,775	100.0	2,206,271	100.0	2,277,430	100.0	103.2	合計
307,277	48.6	332,170	49.9	337,917	50.6	349,612	50.9	350,562	49.6	100.3	直接
324,765	51.4	333,323	50.1	330,323	49.4	336,817	49.1	355,519	50.4	105.6	間接
632,042	100.0	665,493	100.0	668,239	100.0	686,429	100.0	706,081	100.0	102.9	合計
327,035	53.5	376,960	56.1	395,945	57.5	385,835	56.0	385,209	54.1	99.8	直接
284,369	46.5	295,422	43.9	292,107	42.5	303,402	44.0	326,900	45.9	107.7	間接
611,404	100.0	672,382	100.0	688,051	100.0	689,236	100.0	712,108	100.0	103.3	合計
35,142	64.8	36,312	64.4	34,169	63.7	36,021	62.8	41,905	65.5	116.3	直接
19,090	35.2	20,031	35.6	19,466	36.3	21,296	37.2	22,041	34.5	103.5	間接
54,233	100.0	56,343	100.0	53,635	100.0	57,317	100.0	63,946	100.0	111.6	合計

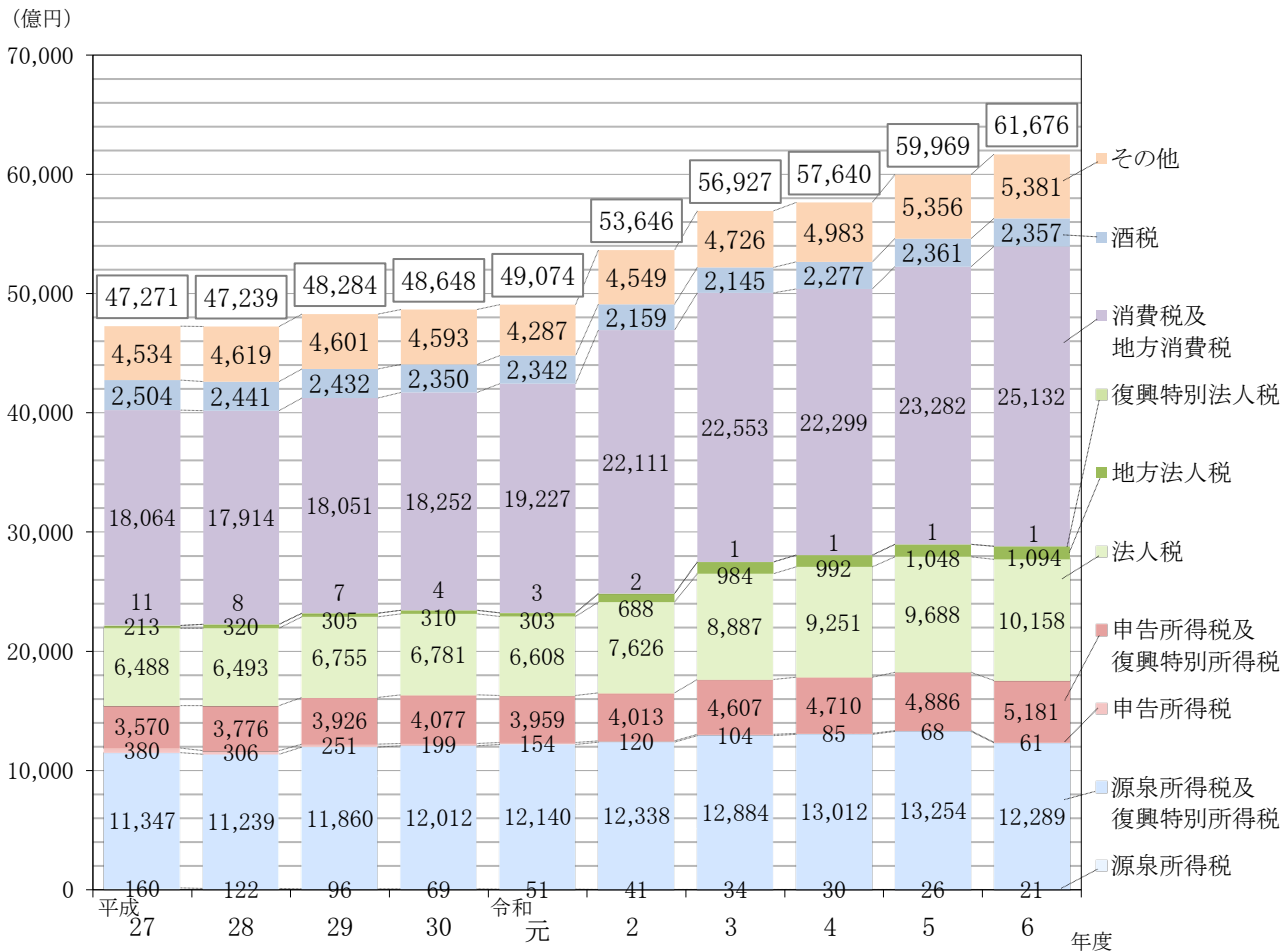
(3) 収納済額の累年比較

区 分	平成27年度		平成28年度		平成29年度		平成30年度		令和元年度		
	税 額	構成比	税 額	構成比	税 額	構成比	税 額	構成比	税 額	構成比	
	百万円	%	百万円	%	百万円	%	百万円	%	百万円	%	
源泉所得税	3,409	0.1	2,286	0.0	1,602	0.0	1,183	0.0	737	0.0	
源泉所得税及復興特別所得税	1,131,213	24.7	1,119,760	24.4	1,181,556	25.1	1,196,933	25.2	1,209,729	25.4	
申告所得税	8,574	0.2	5,951	0.1	4,169	0.1	3,035	0.1	1,722	0.0	
申告所得税及復興特別所得税	348,859	7.6	367,335	8.0	380,221	8.1	392,528	8.3	371,631	7.8	
所 得 税 計	1,492,055	32.6	1,495,331	32.6	1,567,548	33.3	1,593,680	33.6	1,583,820	33.3	
法人税	637,328	13.9	638,557	13.9	664,911	14.1	666,864	14.1	647,374	13.6	
地方法人税	21,263	0.5	31,870	0.7	30,356	0.6	30,801	0.6	29,938	0.6	
復興特別法人税	982	0.0	664	0.0	485	0.0	293	0.0	191	0.0	
相続税	223,260	4.9	241,644	5.3	249,497	5.3	264,668	5.6	229,369	4.8	
地価税	-	-	-	-	-	-	4	0.0	-	-	
直 接 税 計	2,374,889	51.8	2,408,065	52.5	2,512,797	53.4	2,556,309	53.9	2,490,692	52.4	
消費税	46	0.0	40	0.0	45	0.0	27	0.0	19	0.0	
消費税及地方消費税	1,749,328	38.2	1,738,475	37.9	1,755,476	37.3	1,778,055	37.5	1,853,378	39.0	
酒税	250,316	5.5	244,076	5.3	243,134	5.2	234,922	5.0	234,106	4.9	
たばこ税	0	0.0	0	0.0	-	-	1,186	0.0	1	0.0	
たばこ税及たばこ特別税	111,952	2.4	100,859	2.2	89,757	1.9	85,815	1.8	83,583	1.8	
国際観光旅客税	-	-	-	-	-	-	X	X	X	X	
石油石炭税	2,959	0.1	3,794	0.1	3,745	0.1	3,379	0.1	3,104	0.1	
旧税	-	-	-	-	-	-	-	-	-	-	
電源開発促進税	-	-	-	-	-	-	-	-	-	-	
揮発油税及地方道路税	-	-	-	-	-	-	-	-	-	-	
揮発油税及地方揮発油税	72,494	1.6	75,480	1.6	77,022	1.6	65,437	1.4	69,516	1.5	
石油ガス税	1,678	0.0	1,607	0.0	1,530	0.0	1,427	0.0	1,314	0.0	
自動車重量税	17	0.0	14	0.0	16	0.0	17	0.0	17	0.0	
航空機燃料税	45	0.0	43	0.0	45	0.0	48	0.0	49	0.0	
印紙収入	18,364	0.4	18,558	0.4	17,945	0.4	X	X	X	X	
間 接 税 計	2,207,200	48.2	2,182,946	47.5	2,188,715	46.6	2,188,186	46.1	2,262,959	47.6	
合 計	4,582,089	100.0	4,591,012	100.0	4,701,512	100.0	4,744,495	100.0	4,753,652	100.0	
茨 城 県	直接税計	336,934	41.0	339,073	41.4	350,919	42.3	351,842	43.0	343,649	41.6
	間接税計	485,145	59.0	480,105	58.6	478,646	57.7	467,102	57.0	481,758	58.4
	合 計	822,079	100.0	819,178	100.0	829,565	100.0	818,944	100.0	825,408	100.0
栃 木 県	直接税計	252,600	50.4	244,857	50.0	254,025	50.6	264,932	51.8	256,465	50.5
	間接税計	248,166	49.6	244,609	50.0	247,763	49.4	246,784	48.2	251,166	49.5
	合 計	500,766	100.0	489,466	100.0	501,788	100.0	511,715	100.0	507,631	100.0
群 馬 県	直接税計	284,984	49.5	292,044	50.1	296,392	50.5	308,258	51.9	300,828	50.5
	間接税計	290,910	50.5	290,304	49.9	290,153	49.5	285,355	48.1	295,333	49.5
	合 計	575,894	100.0	582,347	100.0	586,544	100.0	593,612	100.0	596,161	100.0
埼 玉 県	直接税計	941,963	58.8	978,751	60.0	1,013,040	60.7	1,023,919	60.5	1,010,293	59.0
	間接税計	660,642	41.2	652,722	40.0	655,791	39.3	669,482	39.5	702,307	41.0
	合 計	1,602,604	100.0	1,631,474	100.0	1,668,831	100.0	1,693,401	100.0	1,712,600	100.0
新 潟 県	直接税計	278,942	49.6	274,712	49.6	292,578	51.2	304,456	52.1	293,817	50.6
	間接税計	283,578	50.4	279,533	50.4	279,324	48.8	279,573	47.9	286,812	49.4
	合 計	562,520	100.0	554,244	100.0	571,902	100.0	584,029	100.0	580,629	100.0
長 野 県	直接税計	274,871	54.0	273,739	54.1	302,152	56.4	299,004	55.8	283,030	53.8
	間接税計	233,897	46.0	232,365	45.9	233,859	43.6	236,975	44.2	243,145	46.2
	合 計	508,768	100.0	506,104	100.0	536,011	100.0	535,979	100.0	526,175	100.0
国税局引受分	直接税計	4,596	48.6	4,889	59.6	3,692	53.7	3,899	57.2	2,610	51.7
	間接税計	4,862	51.4	3,309	40.4	3,178	46.3	2,917	42.8	2,438	48.3
	合 計	9,458	100.0	8,198	100.0	6,870	100.0	6,815	100.0	5,048	100.0

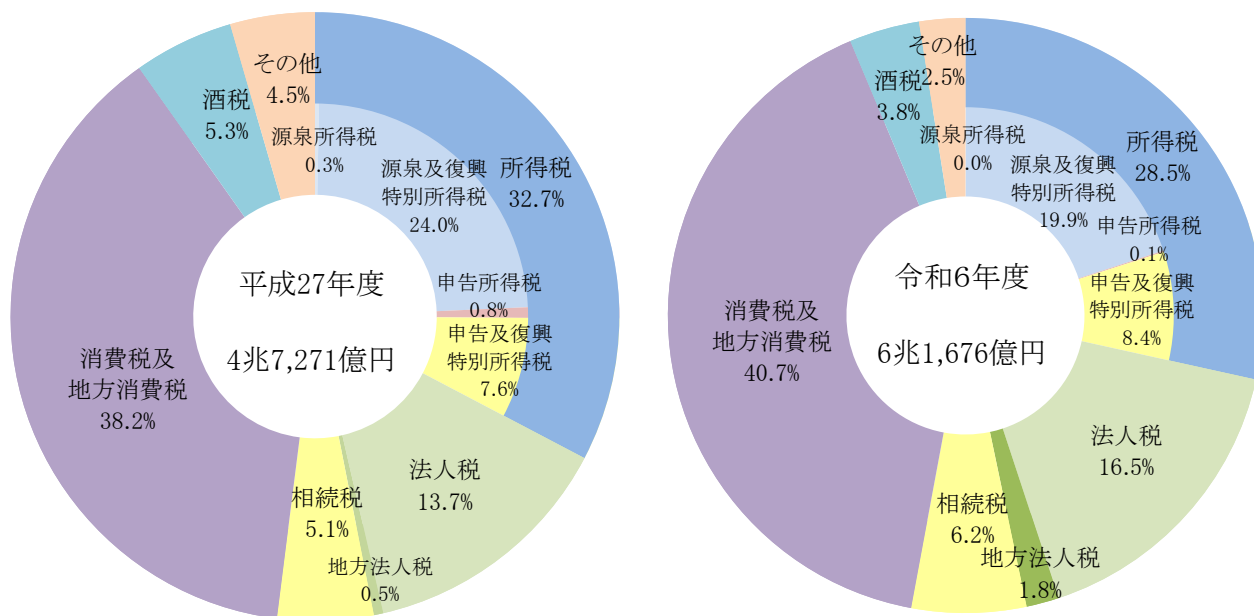
(3) 収納済額の累年比較 (続)

令和2年度		令和3年度		令和4年度		令和5年度		令和6年度			区 分
税 額	構成比	税 額	構成比	税 額	構成比	税額	構成比	税 額	構成比	前年比	
百万円	%	百万円	%	百万円	%	百万円	%	百万円	%	%	
557	0.0	410	0.0	370	0.0	402	0.0	175	0.0	43.5	源泉所得
1,225,116	23.6	1,282,255	23.1	1,294,671	23.0	1,317,571	22.5	1,220,833	20.3	92.7	源泉所得及復興
698	0.0	686	0.0	739	0.0	597	0.0	491	0.0	82.3	申告所得
377,173	7.3	439,214	7.9	449,442	8.0	464,720	7.9	493,396	8.2	106.2	申告所得及復興
1,603,544	30.8	1,722,565	31.0	1,745,223	31.0	1,783,290	30.4	1,714,895	28.5	96.2	所得税計
744,478	14.3	876,598	15.8	909,645	16.2	951,487	16.2	999,733	16.6	105.1	法人
67,992	1.3	97,789	1.8	98,229	1.7	103,614	1.8	108,246	1.8	104.5	地方法人
33	0.0	20	0.0	7	0.0	3	0.0	2	0.0	81.6	復興特別法人
265,986	5.1	298,303	5.4	328,106	5.8	359,047	6.1	366,146	6.1	102.0	相 続
0	-	-	-	-	-	-	-	-	-	-	地 価
2,682,033	51.6	2,995,275	53.9	3,081,209	54.7	3,197,440	54.6	3,189,022	53.0	99.7	直 接 計
9	0.0	7	0.0	8	0.0	3	0.0	5	0.0	164.2	消 費 費
2,133,782	41.0	2,194,296	39.5	2,171,015	38.6	2,265,248	38.7	2,444,843	40.6	107.9	消費及地方
215,631	4.1	214,240	3.9	227,454	4.0	235,984	4.0	235,658	3.9	99.9	酒 ば 税
898	0.0	849	0.0	3	0.0	0	0.0	-	-	-	たばこ
77,903	1.5	78,584	1.4	82,879	1.5	80,842	1.4	74,363	1.2	92.0	たばこ及たばこ特
X	X	X	X	X	X	X	X	X	X	X	国際観光旅客
2,918	0.1	2,800	0.1	2,441	0.0	2,358	0.0	2,236	0.0	94.8	石油石炭
-	-	-	-	-	-	-	-	-	-	-	旧 税
-	-	-	-	-	-	-	-	-	-	-	電源開発促進
-	-	-	-	-	-	-	-	-	-	-	揮 発 及 地 道
68,074	1.3	52,189	0.9	49,575	0.9	59,079	1.0	60,316	1.0	102.1	揮 発 及 地 揮
985	0.0	958	0.0	951	0.0	904	0.0	844	0.0	93.4	石油ガス
7	0.0	4	0.0	4	0.0	6	0.0	6	0.0	98.5	自動車重量
38	0.0	21	0.0	35	0.0	42	0.0	68	0.0	162.5	航空機燃料
X	X	X	X	X	X	X	X	X	X	X	印 間 接 計
2,516,406	48.4	2,558,952	46.1	2,549,351	45.3	2,659,232	45.4	2,831,487	47.0	106.5	間 接 計
5,198,440	100.0	5,554,227	100.0	5,630,560	100.0	5,856,672	100.0	6,020,508	100.0	102.8	合 計
358,854	42.1	403,021	44.9	409,908	45.6	435,899	45.6	427,112	43.6	98.0	直 接 } 茨 城
492,896	57.9	494,429	55.1	489,099	54.4	519,122	54.4	551,661	56.4	106.3	間 接 }
851,750	100.0	897,449	100.0	899,007	100.0	955,021	100.0	978,773	100.0	102.5	合 計 }
278,119	49.7	296,928	51.1	317,792	52.2	342,619	53.6	330,841	52.2	96.6	直 接 } 栃 木
281,542	50.3	283,626	48.9	290,896	47.8	296,065	46.4	303,524	47.8	102.5	間 接 }
559,661	100.0	580,554	100.0	608,688	100.0	638,684	100.0	634,365	100.0	99.3	合 計 }
328,577	49.1	363,460	50.8	361,871	51.1	366,479	50.3	370,100	48.8	101.0	直 接 } 群 馬
340,446	50.9	352,042	49.2	346,561	48.9	362,606	49.7	387,921	51.2	107.0	間 接 }
669,023	100.0	715,502	100.0	708,432	100.0	729,085	100.0	758,021	100.0	104.0	合 計 }
1,086,303	57.6	1,223,206	60.3	1,260,409	61.1	1,317,848	60.9	1,324,327	59.2	100.5	直 接 } 埼 玉
800,036	42.4	803,840	39.7	803,227	38.9	845,146	39.1	911,994	40.8	107.9	間 接 }
1,886,340	100.0	2,027,046	100.0	2,063,635	100.0	2,162,994	100.0	2,236,321	100.0	103.4	合 計 }
304,262	48.8	329,175	50.0	335,713	50.7	347,063	51.0	347,781	49.8	100.2	直 接 } 新 潟
318,984	51.2	329,184	50.0	326,563	49.3	332,806	49.0	351,034	50.2	105.5	間 接 }
623,246	100.0	658,359	100.0	662,276	100.0	679,869	100.0	698,815	100.0	102.8	合 計 }
322,479	53.7	373,016	56.2	391,356	57.6	382,609	56.2	381,973	54.3	99.8	直 接 } 長 野
277,536	46.3	290,506	43.8	287,685	42.4	298,571	43.8	321,748	45.7	107.8	間 接 }
600,014	100.0	663,521	100.0	679,041	100.0	681,181	100.0	703,721	100.0	103.3	合 計 }
3,440	40.9	6,471	54.9	4,161	43.9	4,922	50.0	6,887	65.6	139.9	直 接 } 局 分
4,966	59.1	5,325	45.1	5,320	56.1	4,916	50.0	3,604	34.4	73.3	間 接 }
8,406	100.0	11,796	100.0	9,481	100.0	9,838	100.0	10,492	100.0	106.6	合 計 }

(4) 徴収決定済額の推移



(5) 徴収決定済額の税目別構成比

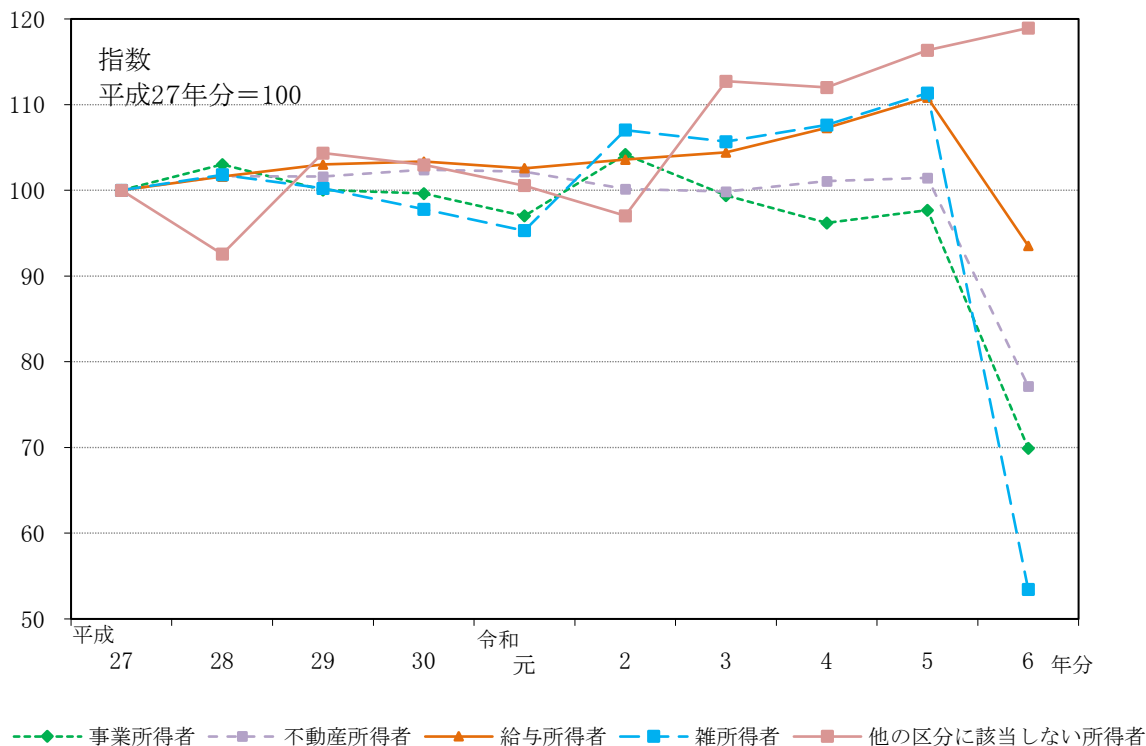


(6) 申告所得税納税者数の累年比較

年分	事業所得者		不動産所得者		給与所得者		雑所得者		他の区分に該当しない所得者		計	
	人	27年=100	人	27年=100	人	27年=100	人	27年=100	人	27年=100	人	27年=100
平成27年分	253,382	100.0	141,940	100.0	342,673	100.0	112,214	100.0	43,179	100.0	893,388	100.0
平成28年分	261,023	103.0	144,304	101.7	348,213	101.6	114,261	101.8	39,969	92.6	907,770	101.6
平成29年分	253,503	100.0	144,242	101.6	353,012	103.0	112,484	100.2	45,062	104.4	908,303	101.7
平成30年分	252,475	99.6	145,360	102.4	354,250	103.4	109,762	97.8	44,472	103.0	906,319	101.4
令和元年分	245,826	97.0	145,034	102.2	351,512	102.6	106,943	95.3	43,423	100.6	892,738	99.9
令和2年分	263,988	104.2	142,165	100.2	354,998	103.6	120,119	107.0	41,896	97.0	923,166	103.3
令和3年分	251,864	99.4	141,754	99.9	357,895	104.4	118,610	105.7	48,679	112.7	918,802	102.8
令和4年分	243,790	96.2	143,489	101.1	367,686	107.3	120,777	107.6	48,366	112.0	924,108	103.4
令和5年分	247,543	97.7	144,008	101.5	379,749	110.8	124,951	111.4	50,235	116.3	946,486	105.9
令和6年分	177,146	69.9	109,510	77.2	320,520	93.5	59,983	53.5	51,358	118.9	718,517	80.4

調査時点：各年分とも翌年3月31日、ただし、令和元年分から令和3年分は翌年4月30日

申告所得税納税者数の指数の推移

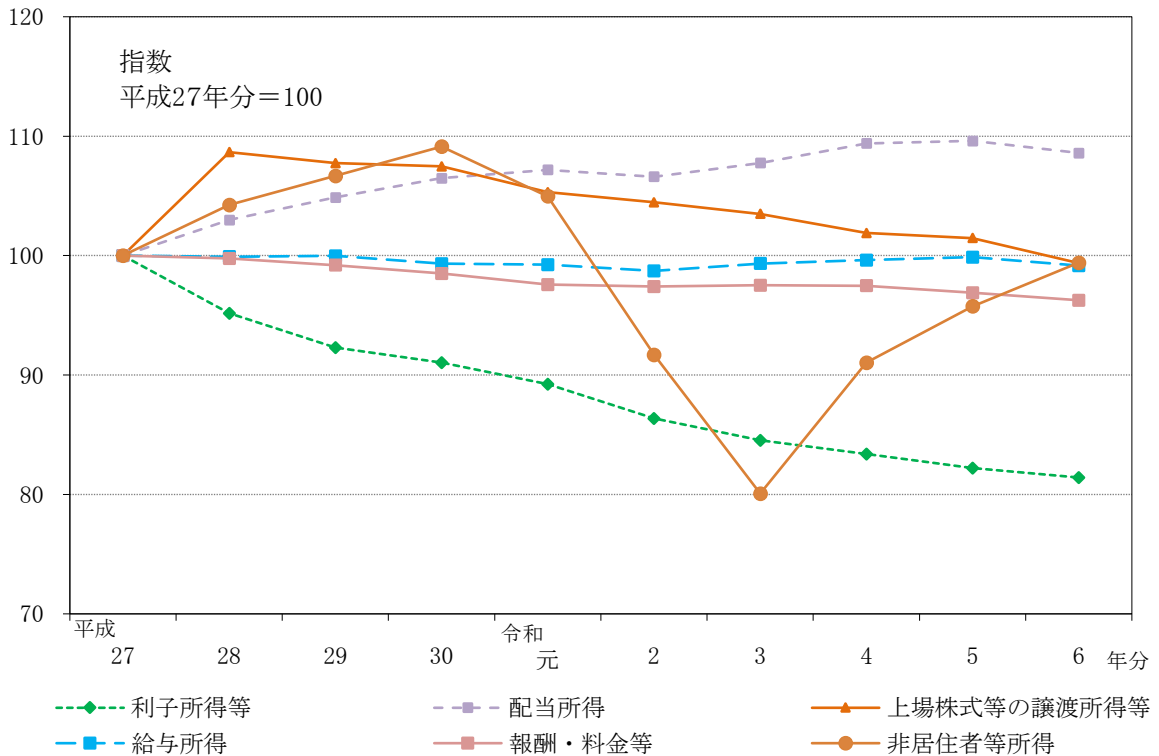


(7) 源泉徴収義務者数の累年比較

年分	利子所得等		配当所得		上場株式等の譲渡所得等		給与所得		報酬・料金等		非居住者等所得		計	
	件	27年=100	件	27年=100	件	27年=100	件	27年=100	件	27年=100	件	27年=100	件	27年=100
平成27年分	4,859	100.0	14,795	100.0	1,432	100.0	465,710	100.0	354,463	100.0	2,334	100.0	843,593	100.0
平成28年分	4,624	95.2	15,238	103.0	1,556	108.7	465,310	99.9	353,592	99.8	2,433	104.2	842,753	99.9
平成29年分	4,485	92.3	15,517	104.9	1,543	107.8	465,627	100.0	351,626	99.2	2,490	106.7	841,288	99.7
平成30年分	4,424	91.0	15,756	106.5	1,539	107.5	462,602	99.3	349,164	98.5	2,547	109.1	836,032	99.1
令和元年分	4,336	89.2	15,858	107.2	1,508	105.3	462,211	99.2	345,880	97.6	2,450	105.0	832,243	98.7
令和2年分	4,196	86.4	15,773	106.6	1,496	104.5	459,743	98.7	345,257	97.4	2,140	91.7	828,605	98.2
令和3年分	4,107	84.5	15,943	107.8	1,482	103.5	462,607	99.3	345,637	97.5	1,869	80.1	831,645	98.6
令和4年分	4,052	83.4	16,186	109.4	1,459	101.9	463,954	99.6	345,520	97.5	2,125	91.0	833,296	98.8
令和5年分	3,994	82.2	16,217	109.6	1,453	101.5	465,068	99.9	343,415	96.9	2,235	95.8	832,382	98.7
令和6年分	3,956	81.4	16,067	108.6	1,423	99.4	461,756	99.2	341,209	96.3	2,320	99.4	826,731	98.0

調査時点：各年分とも翌年6月30日

源泉徴収義務者数の指数の推移

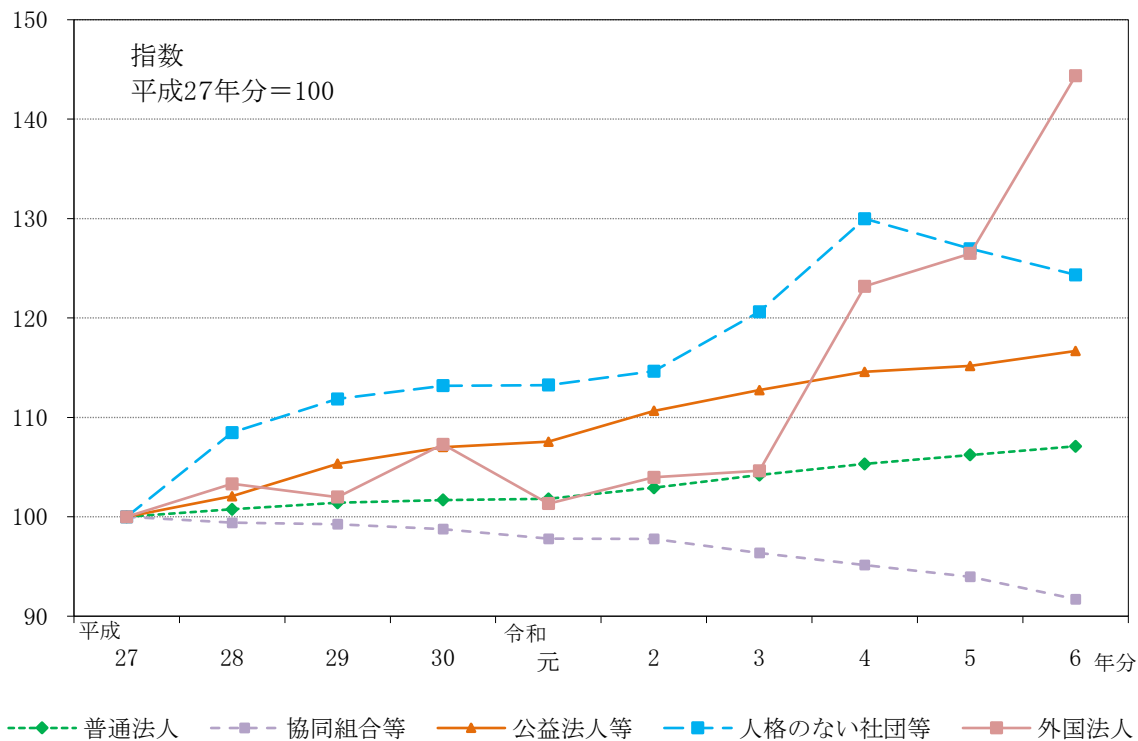


(8) 申告法人数の累年比較

年分	普通 法人		協同 組合等		公益 法人等		人格の ない 社団等		外国 法人		通 算 人		計	
	数	27年 =100	数	27年 =100	数	27年 =100	数	27年 =100	数	27年 =100	数	27年 =100	数	27年 =100
平成27年分	329,391	100.0	5,370	100.0	6,205	100.0	1,721	100.0	151	100.0	-	-	342,838	100.0
平成28年分	331,886	100.8	5,338	99.4	6,333	102.1	1,867	108.5	156	103.3	-	-	345,580	100.8
平成29年分	334,039	101.4	5,330	99.3	6,536	105.3	1,925	111.9	154	102.0	-	-	347,984	101.5
平成30年分	334,951	101.7	5,304	98.8	6,640	107.0	1,948	113.2	162	107.3	-	-	349,005	101.8
令和元年分	335,300	101.8	5,252	97.8	6,673	107.5	1,949	113.2	153	101.3	-	-	349,327	101.9
令和2年分	339,049	102.9	5,251	97.8	6,866	110.7	1,973	114.6	157	104.0	-	-	353,296	103.1
令和3年分	343,242	104.2	5,175	96.4	6,995	112.7	2,076	120.6	158	104.6	-	-	357,646	104.3
令和4年分	346,919	105.3	5,110	95.2	7,110	114.6	2,237	130.0	186	123.2	-	-	361,562	105.5
令和5年分	349,894	106.2	5,046	94.0	7,147	115.2	2,185	127.0	191	126.5	1,290	-	365,753	106.7
令和6年分	352,763	107.1	4,925	91.7	7,240	116.7	2,140	124.3	218	144.4	1,327	-	368,613	107.5

調査時点：各年分とも翌年6月30日

申告法人数の指数の推移



(9) 酒類免許場数の累年比較

年 度	製 造		卸 売		小 売	
	場	27年度=100	場	27年度=100	場	27年度=100
平成27年度	526	100.0	1,000	100.0	26,695	100.0
平成28年度	524	99.6	1,015	101.5	26,438	99.0
平成29年度	535	101.7	1,058	105.8	25,946	97.2
平成30年度	558	106.1	1,105	110.5	25,462	95.4
令和元年度	573	108.9	1,177	117.7	25,067	93.9
令和2年度	593	112.7	1,251	125.1	24,994	93.6
令和3年度	628	119.4	1,320	132.0	24,993	93.6
令和4年度	661	125.7	1,430	143.0	24,783	92.8
令和5年度	680	129.3	1,530	153.0	24,541	91.9
令和6年度	695	132.1	1,623	162.3	24,386	91.4

調査時点：各年度とも翌年3月31日

酒類免許場数の指数の推移

