

### 1 - 3 国税の概況等

(1) 租税収入及び印紙収入

区 分	徴 収 決 定 済 額	収 納 済 額	還付金支払決定済額
	千円	千円	千円
源 泉 所 得 税	3,434,704	409,690	1,800
源泉所得税及復興特別所得税	1,288,445,702	1,282,255,139	174,858,306
申 告 所 得 税	10,416,609	686,045	65,101
申告所得税及復興特別所得税	460,748,724	439,213,893	21,725,567
<b>所 得 税 計</b>	<b>1,763,045,739</b>	<b>1,722,564,768</b>	<b>196,650,775</b>
法 人 税	888,679,155	876,597,800	54,236,992
地 方 法 人 税	98,389,306	97,789,445	2,856,108
復 興 特 別 法 人 税	126,707	19,710	1,216
相 続 税	317,817,334	298,303,273	5,666,854
地 価 税	37	—	—
消 費 税	159,118	6,825	—
消費税及地方消費税	2,255,328,606	2,194,296,045	372,825,311
酒 税	214,545,698	214,240,417	41,784
た ば こ 税	849,316	848,874	741
たばこ税及たばこ特別税	78,584,457	78,584,457	34
国 際 観 光 旅 客 税	X	X	X
石 油 石 炭 税	2,799,849	2,799,849	344,637
旧 税	733	—	—
電 源 開 発 促 進 税	—	—	—
揮 発 油 税 及 地 方 道 路 税	—	—	—
揮 発 油 税 及 地 方 揮 発 油 税	56,385,745	52,189,128	8
石 油 ガ ス 税	958,163	958,143	890
自 動 車 重 量 税	3,914	3,914	1,594,456
航 空 機 燃 料 税	21,315	21,193	54
印 紙 収 入	X	X	X
そ の 他	—	—	—
<b>合 計</b>	<b>5,692,706,792</b>	<b>5,554,227,119</b>	<b>634,630,046</b>

調査期間：令和3年4月1日から令和4年3月31日

用語の説明：1「徴収決定済額」とは、納税義務の確定した国税で、その事実の確認（徴収決定）を終了した金額をいう。

2「収納済額」とは、収納された国税の金額をいう。

(注) 「相続税」には贈与税を含む。

## (2) 徴収決定済額の累年比較

区 分	平成24年度		平成25年度		平成26年度		平成27年度		平成28年度		
	税 額	構成比	税 額	構成比	税 額	構成比	税 額	構成比	税 額	構成比	
	百万円	%	百万円	%	百万円	%	百万円	%	百万円	%	
源泉所得税	825,588	21.9	31,672	0.8	21,654	0.5	15,957	0.3	12,182	0.3	
源泉所得税及復興特別所得税	159,722	4.2	1,035,446	26.7	1,109,619	25.6	1,134,737	24.0	1,123,910	23.8	
申告所得税	347,915	9.2	63,302	1.6	46,321	1.1	38,017	0.8	30,649	0.6	
申告所得税及復興特別所得税	34	0.0	315,248	8.1	328,977	7.6	357,036	7.6	377,633	8.0	
所得税計	1,333,258	35.3	1,445,668	37.3	1,506,571	34.8	1,545,747	32.7	1,544,374	32.7	
法人税	640,689	17.0	606,804	15.7	627,378	14.5	648,802	13.7	649,318	13.7	
地方法人税	-	-	-	-	19	0.0	21,349	0.5	31,962	0.7	
復興特別法人税	24,076	0.6	56,676	1.5	31,694	0.7	1,142	0.0	822	0.0	
相続税	195,171	5.2	200,303	5.2	218,089	5.0	239,073	5.1	254,443	5.4	
地価税	196	0.0	191	0.0	104	0.0	86	0.0	8	0.0	
直接税計	2,193,390	58.1	2,309,643	59.6	2,383,854	55.0	2,456,198	52.0	2,480,926	52.5	
消費税	2,029	0.1	1,702	0.0	1,372	0.0	883	0.0	660	0.0	
消費税及地方消費税	1,072,978	28.4	1,065,025	27.5	1,493,746	34.5	1,806,376	38.2	1,791,362	37.9	
酒税	230,272	6.1	231,863	6.0	229,854	5.3	250,363	5.3	244,118	5.2	
たばこ税	2	0.0	2	0.0	1	0.0	0	0.0	0	0.0	
たばこ税及たばこ特別税	122,073	3.2	127,708	3.3	113,193	2.6	111,952	2.4	100,859	2.1	
国際観光旅客税	-	-	-	-	-	-	-	-	-	-	
石油石炭税	2,811	0.1	2,952	0.1	3,171	0.1	3,159	0.1	3,794	0.1	
旧源開発促進税	55	0.0	21	0.0	16	0.0	9	0.0	6	0.0	
揮発油税及地方道路税	0	0.0	-	-	-	-	-	-	-	-	
揮発油税及地方揮発油税	126,129	3.3	114,843	3.0	88,526	2.0	78,049	1.7	81,936	1.7	
石油ガス税	1,909	0.1	1,855	0.0	1,764	0.0	1,684	0.0	1,611	0.0	
自動車重量税	27	0.0	22	0.0	21	0.0	17	0.0	14	0.0	
航空機燃料税	48	0.0	49	0.0	50	0.0	45	0.0	43	0.0	
印紙収入	20,941	0.6	21,110	0.5	19,541	0.5	18,386	0.4	18,572	0.4	
間接税計	1,579,274	41.9	1,567,151	40.4	1,951,255	45.0	2,270,923	48.0	2,242,977	47.5	
合 計	3,772,665	100.0	3,876,794	100.0	4,335,109	100.0	4,727,121	100.0	4,723,903	100.0	
茨城県	直接税計	316,431	43.2	319,279	43.6	331,046	41.7	343,964	40.8	344,965	41.1
	間接税計	416,177	56.8	412,615	56.4	462,567	58.3	499,196	59.2	494,015	58.9
	合 計	732,607	100.0	731,894	100.0	793,612	100.0	843,160	100.0	838,980	100.0
栃木県	直接税計	228,004	58.6	240,906	59.4	254,360	54.6	256,933	50.4	248,735	50.0
	間接税計	161,413	41.4	164,678	40.6	211,296	45.4	253,129	49.6	249,197	50.0
	合 計	389,418	100.0	405,585	100.0	465,656	100.0	510,062	100.0	497,932	100.0
群馬県	直接税計	256,009	56.9	289,819	59.8	293,433	53.7	290,132	49.5	295,805	50.0
	間接税計	194,209	43.1	194,789	40.2	252,982	46.3	296,339	50.5	295,525	50.0
	合 計	450,218	100.0	484,608	100.0	546,415	100.0	586,471	100.0	591,330	100.0
埼玉県	直接税計	854,765	67.0	895,444	67.6	911,332	61.6	966,547	58.8	1,001,488	60.0
	間接税計	421,065	33.0	429,418	32.4	568,502	38.4	677,203	41.2	668,336	40.0
	合 計	1,275,831	100.0	1,324,862	100.0	1,479,834	100.0	1,643,750	100.0	1,669,824	100.0
新潟県	直接税計	257,089	54.0	266,604	57.0	275,977	53.1	282,194	49.5	277,417	49.5
	間接税計	219,430	46.0	201,396	43.0	243,713	46.9	288,099	50.5	283,288	50.5
	合 計	476,519	100.0	468,000	100.0	519,690	100.0	570,293	100.0	560,704	100.0
長野県	直接税計	227,186	60.8	249,252	63.0	277,044	58.7	278,963	53.8	277,432	53.9
	間接税計	146,426	39.2	146,082	37.0	195,190	41.3	239,283	46.2	237,215	46.1
	合 計	373,612	100.0	395,334	100.0	472,234	100.0	518,247	100.0	514,646	100.0
国税局引受分	直接税計	53,906	72.4	48,338	72.7	40,662	70.5	37,464	67.9	35,085	69.5
	間接税計	20,554	27.6	18,173	27.3	17,005	29.5	17,674	32.1	15,401	30.5
	合 計	74,460	100.0	66,511	100.0	57,667	100.0	55,138	100.0	50,486	100.0

(注) 1 徴収決定済額には繰越分徴収決定済額を含む。  
2 相続税には贈与税を含む。

(2) 徴収決定済額の累年比較 (続)

平成29年度		平成30年度		令和元年度		令和2年度		令和3年度		前年比	区 分
税 額	構成比	税 額	構成比	税 額	構成比	税 額	構成比	税 額	構成比		
百万円	%	百万円	%	百万円	%	百万円	%	百万円	%	%	
9,617	0.2	6,939	0.1	5,084	0.1	4,063	0.1	3,435	0.1	84.5	源泉所得
1,185,980	24.6	1,201,192	24.7	1,214,040	24.7	1,233,817	23.0	1,288,446	22.6	104.4	源泉所得及復興
25,098	0.5	19,886	0.4	15,354	0.3	12,050	0.2	10,417	0.2	86.4	申告所得
392,645	8.1	407,742	8.4	395,934	8.1	401,293	7.5	460,749	8.1	114.8	申告所得及復興
<b>1,613,340</b>	<b>33.4</b>	<b>1,635,758</b>	<b>33.6</b>	<b>1,630,412</b>	<b>33.2</b>	<b>1,651,223</b>	<b>30.8</b>	<b>1,763,046</b>	<b>31.0</b>	<b>106.8</b>	<b>所得税計</b>
675,533	14.0	678,081	13.9	660,770	13.5	762,568	14.2	888,679	15.6	116.5	法人
30,489	0.6	31,002	0.6	30,276	0.6	68,754	1.3	98,389	1.7	143.1	地方法人
660	0.0	444	0.0	336	0.0	167	0.0	127	0.0	75.8	復興特別法人
264,262	5.5	277,280	5.7	247,629	5.0	282,165	5.3	317,817	5.6	112.6	相 続
8	0.0	4	0.0	1	0.0	1	0.0	0	0.0	4.3	地 価
<b>2,584,292</b>	<b>53.5</b>	<b>2,622,569</b>	<b>53.9</b>	<b>2,569,424</b>	<b>52.4</b>	<b>2,764,878</b>	<b>51.5</b>	<b>3,068,058</b>	<b>53.9</b>	<b>111.0</b>	<b>直接計</b>
495	0.0	350	0.0	252	0.0	196	0.0	159	0.0	81.0	消 費 費
1,805,098	37.4	1,825,217	37.5	1,922,729	39.2	2,211,106	41.2	2,255,329	39.6	102.0	消費及地方
243,161	5.0	234,983	4.8	234,230	4.8	215,906	4.0	214,546	3.8	99.4	酒 税
0	0.0	1,186	0.0	1	0.0	903	0.0	849	0.0	94.1	た ば こ
89,757	1.9	85,815	1.8	83,583	1.7	77,903	1.5	78,584	1.4	100.9	たばこ及たばこ特
-	-	X	X	X	X	X	X	X	X	X	国際観光旅客
3,745	0.1	3,379	0.1	3,104	0.1	2,918	0.1	2,800	0.0	96.0	石油石炭
5	0.0	3	0.0	1	0.0	1	0.0	1	0.0	100.0	旧 税
-	-	-	-	-	-	-	-	-	-	-	電源開発促進
-	-	-	-	-	-	-	-	-	-	-	揮 発 及 地 道
82,286	1.7	71,872	1.5	74,820	1.5	73,573	1.4	56,386	1.0	76.6	揮 発 及 地 揮
1,535	0.0	1,432	0.0	1,315	0.0	985	0.0	958	0.0	97.3	石 油 ガ ス
16	0.0	17	0.0	17	0.0	7	0.0	4	0.0	58.7	自 動 車 重 量
45	0.0	48	0.0	49	0.0	38	0.0	21	0.0	56.3	航 空 機 燃 料
17,971	0.4	X	X	X	X	X	X	X	X	X	印 紙
<b>2,244,114</b>	<b>46.5</b>	<b>2,242,186</b>	<b>46.1</b>	<b>2,337,987</b>	<b>47.6</b>	<b>2,599,708</b>	<b>48.5</b>	<b>2,624,649</b>	<b>46.1</b>	<b>101.0</b>	<b>間 接 計</b>
<b>4,828,406</b>	<b>100.0</b>	<b>4,864,755</b>	<b>100.0</b>	<b>4,907,411</b>	<b>100.0</b>	<b>5,364,586</b>	<b>100.0</b>	<b>5,692,707</b>	<b>100.0</b>	<b>106.1</b>	<b>合 計</b>
356,616	42.1	357,701	42.7	351,383	41.5	365,746	41.8	407,515	44.6	111.4	直 接 } 茨 城
490,599	57.9	479,747	57.3	496,147	58.5	509,988	58.2	506,147	55.4	99.2	間 接 }
<b>847,215</b>	<b>100.0</b>	<b>837,448</b>	<b>100.0</b>	<b>847,530</b>	<b>100.0</b>	<b>875,734</b>	<b>100.0</b>	<b>913,663</b>	<b>100.0</b>	<b>104.3</b>	<b>合 計 }</b>
258,349	50.6	269,403	51.8	262,531	50.4	283,560	49.5	300,636	50.9	106.0	直 接 } 栃 木
252,051	49.4	250,895	48.2	258,414	49.6	288,739	50.5	289,469	49.1	100.3	間 接 }
<b>510,400</b>	<b>100.0</b>	<b>520,298</b>	<b>100.0</b>	<b>520,946</b>	<b>100.0</b>	<b>572,299</b>	<b>100.0</b>	<b>590,106</b>	<b>100.0</b>	<b>103.1</b>	<b>合 計 }</b>
299,928	50.4	312,213	51.9	305,603	50.2	333,528	48.9	368,436	50.7	110.5	直 接 } 群 馬
295,101	49.6	289,888	48.1	302,923	49.8	348,595	51.1	358,119	49.3	102.7	間 接 }
<b>595,029</b>	<b>100.0</b>	<b>602,101</b>	<b>100.0</b>	<b>608,526</b>	<b>100.0</b>	<b>682,123</b>	<b>100.0</b>	<b>726,554</b>	<b>100.0</b>	<b>106.5</b>	<b>合 計 }</b>
1,034,028	60.7	1,043,158	60.4	1,036,491	58.9	1,112,589	57.4	1,246,029	60.2	112.0	直 接 } 埼 玉
670,449	39.3	683,748	39.6	724,663	41.1	824,162	42.6	822,137	39.8	99.8	間 接 }
<b>1,704,477</b>	<b>100.0</b>	<b>1,726,906</b>	<b>100.0</b>	<b>1,761,154</b>	<b>100.0</b>	<b>1,936,751</b>	<b>100.0</b>	<b>2,068,166</b>	<b>100.0</b>	<b>106.8</b>	<b>合 計 }</b>
295,146	51.1	306,814	52.0	297,722	50.4	307,277	48.6	332,170	49.9	108.1	直 接 } 新 潟
282,862	48.9	283,031	48.0	292,584	49.6	324,765	51.4	333,323	50.1	102.6	間 接 }
<b>578,008</b>	<b>100.0</b>	<b>589,845</b>	<b>100.0</b>	<b>590,306</b>	<b>100.0</b>	<b>632,042</b>	<b>100.0</b>	<b>665,493</b>	<b>100.0</b>	<b>105.3</b>	<b>合 計 }</b>
307,528	56.3	302,632	55.7	288,135	53.5	327,035	53.5	376,960	56.1	115.3	直 接 } 長 野
238,370	43.7	241,114	44.3	250,716	46.5	284,369	46.5	295,422	43.9	103.9	間 接 }
<b>545,897</b>	<b>100.0</b>	<b>543,746</b>	<b>100.0</b>	<b>538,850</b>	<b>100.0</b>	<b>611,404</b>	<b>100.0</b>	<b>672,382</b>	<b>100.0</b>	<b>110.0</b>	<b>合 計 }</b>
32,698	69.0	30,648	69.0	27,560	68.7	35,142	64.8	36,312	64.4	103.3	直 接 } 局 分
14,683	31.0	13,763	31.0	12,540	31.3	19,090	35.2	20,031	35.6	104.9	間 接 }
<b>47,381</b>	<b>100.0</b>	<b>44,411</b>	<b>100.0</b>	<b>40,100</b>	<b>100.0</b>	<b>54,233</b>	<b>100.0</b>	<b>56,343</b>	<b>100.0</b>	<b>103.9</b>	<b>合 計 }</b>

## (3) 収納済額の累年比較

区 分	平成24年度		平成25年度		平成26年度		平成27年度		平成28年度		
	税 額	構成比	税 額	構成比	税 額	構成比	税 額	構成比	税 額	構成比	
	百万円	%	百万円	%	百万円	%	百万円	%	百万円	%	
源泉所得税	799,261	22.3	10,865	0.3	5,882	0.1	3,409	0.1	2,286	0.0	
源泉所得税及復興特別所得税	159,637	4.5	1,033,408	27.9	1,106,724	26.5	1,131,213	24.7	1,119,760	24.4	
申告所得税	299,146	8.3	22,361	0.6	12,078	0.3	8,574	0.2	5,951	0.1	
申告所得税及復興特別所得税	30	0.0	310,849	8.4	322,879	7.7	348,859	7.6	367,335	8.0	
所得税計	1,258,075	35.1	1,377,484	37.1	1,447,564	34.6	1,492,055	32.6	1,495,331	32.6	
法人税	623,469	17.4	592,285	16.0	613,637	14.7	637,328	13.9	638,557	13.9	
地方法人税	-	-	-	-	18	0.0	21,263	0.5	31,870	0.7	
復興特別法人税	23,975	0.7	56,454	1.5	31,490	0.8	982	0.0	664	0.0	
相続税	177,358	4.9	181,837	4.9	206,132	4.9	223,260	4.9	241,644	5.3	
地価税	-	-	87	0.0	-	-	-	-	-	-	
直接税計	2,082,876	58.1	2,208,148	59.5	2,298,841	55.0	2,374,889	51.8	2,408,065	52.5	
消費税	100	0.0	94	0.0	103	0.0	46	0.0	40	0.0	
消費税及地方消費税	1,007,023	28.1	1,007,872	27.2	1,430,737	34.2	1,749,328	38.2	1,738,475	37.9	
酒税	230,218	6.4	231,809	6.2	229,823	5.5	250,316	5.5	244,076	5.3	
たばこ税	1	0.0	1	0.0	1	0.0	0	0.0	0	0.0	
たばこ税及たばこ特別税	122,073	3.4	127,708	3.4	113,193	2.7	111,952	2.4	100,859	2.2	
国際観光旅客税	-	-	-	-	-	-	-	-	-	-	
石油石炭税	2,634	0.1	2,768	0.1	2,980	0.1	2,959	0.1	3,794	0.1	
旧源開発促進税	23	0.0	0	0.0	-	-	-	-	-	-	
揮発油税及地方道路税	0	0.0	-	-	-	-	-	-	-	-	
揮発油税及地方揮発油税	117,607	3.3	108,390	2.9	80,958	1.9	72,494	1.6	75,480	1.6	
石油ガス税	1,904	0.1	1,846	0.0	1,759	0.0	1,678	0.0	1,607	0.0	
自動車重量税	27	0.0	22	0.0	21	0.0	17	0.0	14	0.0	
航空機燃料税	48	0.0	49	0.0	50	0.0	45	0.0	43	0.0	
印紙収入	20,912	0.6	21,089	0.6	19,516	0.5	18,364	0.4	18,558	0.4	
間接税計	1,502,570	41.9	1,501,649	40.5	1,879,141	45.0	2,207,200	48.2	2,182,946	47.5	
合 計	3,585,446	100.0	3,709,796	100.0	4,177,982	100.0	4,582,089	100.0	4,591,012	100.0	
茨城県	直接税計	305,877	43.3	309,611	43.8	322,654	42.0	336,934	41.0	339,073	41.4
	間接税計	400,282	56.7	397,882	56.2	445,289	58.0	485,145	59.0	480,105	58.6
	合 計	706,159	100.0	707,493	100.0	767,942	100.0	822,079	100.0	819,178	100.0
栃木県	直接税計	221,694	58.8	235,307	59.5	248,751	54.8	252,600	50.4	244,857	50.0
	間接税計	155,593	41.2	159,855	40.5	205,569	45.2	248,166	49.6	244,609	50.0
	合 計	377,287	100.0	395,162	100.0	454,320	100.0	500,766	100.0	489,466	100.0
群馬県	直接税計	250,588	57.1	281,211	59.7	289,365	53.9	284,984	49.5	292,044	50.1
	間接税計	188,117	42.9	189,570	40.3	247,076	46.1	290,910	50.5	290,304	49.9
	合 計	438,705	100.0	470,781	100.0	536,441	100.0	575,894	100.0	582,347	100.0
埼玉県	直接税計	823,737	67.2	867,857	67.8	887,429	61.7	941,963	58.8	978,751	60.0
	間接税計	402,355	32.8	412,854	32.2	550,187	38.3	660,642	41.2	652,722	40.0
	合 計	1,226,092	100.0	1,280,712	100.0	1,437,616	100.0	1,602,604	100.0	1,631,474	100.0
新潟県	直接税計	253,779	54.4	263,459	57.1	273,060	53.4	278,942	49.6	274,712	49.6
	間接税計	212,997	45.6	197,563	42.9	238,471	46.6	283,578	50.4	279,533	50.4
	合 計	466,776	100.0	461,022	100.0	511,531	100.0	562,520	100.0	554,244	100.0
長野県	直接税計	222,033	61.3	244,630	63.4	272,823	59.0	274,871	54.0	273,739	54.1
	間接税計	140,360	38.7	141,067	36.6	189,450	41.0	233,897	46.0	232,365	45.9
	合 計	362,393	100.0	385,696	100.0	462,273	100.0	508,768	100.0	506,104	100.0
国税局引受分	直接税計	5,167	64.3	6,073	68.0	4,758	60.5	4,596	48.6	4,889	59.6
	間接税計	2,866	35.7	2,857	32.0	3,100	39.5	4,862	51.4	3,309	40.4
	合 計	8,033	100.0	8,930	100.0	7,858	100.0	9,458	100.0	8,198	100.0

(3) 収納済額の累年比較 (続)

平成29年度		平成30年度		令和元年度		令和2年度		令和3年度			区 分
税 額	構成比	税 額	構成比	税 額	構成比	税 額	構成比	税 額	構成比	前年比	
百万円	%	百万円	%	百万円	%	百万円	%	百万円	%	%	
1,602	0.0	1,183	0.0	737	0.0	557	0.0	410	0.0	73.5	源泉所得
1,181,556	25.1	1,196,933	25.2	1,209,729	25.4	1,225,116	23.6	1,282,255	23.1	104.7	源泉所得及復興
4,169	0.1	3,035	0.1	1,722	0.0	698	0.0	686	0.0	98.3	申告所得
380,221	8.1	392,528	8.3	371,631	7.8	377,173	7.3	439,214	7.9	116.4	申告所得及復興
<b>1,567,548</b>	<b>33.3</b>	<b>1,593,680</b>	<b>33.6</b>	<b>1,583,820</b>	<b>33.3</b>	<b>1,603,544</b>	<b>30.8</b>	<b>1,722,565</b>	<b>31.0</b>	<b>107.4</b>	<b>所得税計</b>
664,911	14.1	666,864	14.1	647,374	13.6	744,478	14.3	876,598	15.8	117.7	法人
30,356	0.6	30,801	0.6	29,938	0.6	67,992	1.3	97,789	1.8	143.8	地方法人
485	0.0	293	0.0	191	0.0	33	0.0	20	0.0	59.5	復興特別法人
249,497	5.3	264,668	5.6	229,369	4.8	265,986	5.1	298,303	5.4	112.1	相 続
-	-	4	0.0	-	-	0	-	-	-	-	地 価
<b>2,512,797</b>	<b>53.4</b>	<b>2,556,309</b>	<b>53.9</b>	<b>2,490,692</b>	<b>52.4</b>	<b>2,682,033</b>	<b>51.6</b>	<b>2,995,275</b>	<b>53.9</b>	<b>111.7</b>	<b>直接計</b>
45	0.0	27	0.0	19	0.0	9	0.0	7	0.0	80.0	消費費
1,755,476	37.3	1,778,055	37.5	1,853,378	39.0	2,133,782	41.0	2,194,296	39.5	102.8	消費及地方
243,134	5.2	234,922	5.0	234,106	4.9	215,631	4.1	214,240	3.9	99.4	酒 税
-	-	1,186	0.0	1	0.0	898	0.0	849	0.0	94.5	たばこ
89,757	1.9	85,815	1.8	83,583	1.8	77,903	1.5	78,584	1.4	100.9	たばこ及たばこ特
-	-	X	X	X	X	X	X	X	X	X	国際観光旅客
3,745	0.1	3,379	0.1	3,104	0.1	2,918	0.1	2,800	0.1	96.0	石油石炭
-	-	-	-	-	-	-	-	-	-	-	旧 税
-	-	-	-	-	-	-	-	-	-	-	電源開発促進
-	-	-	-	-	-	-	-	-	-	-	揮発及地道
77,022	1.6	65,437	1.4	69,516	1.5	68,074	1.3	52,189	0.9	76.7	揮発及地揮
1,530	0.0	1,427	0.0	1,314	0.0	985	0.0	958	0.0	97.3	石油ガス
16	0.0	17	0.0	17	0.0	7	0.0	4	0.0	58.7	自動車重量
45	0.0	48	0.0	49	0.0	38	0.0	21	0.0	56.5	航空機燃料
17,945	0.4	X	X	X	X	X	X	X	X	X	印 紙
<b>2,188,715</b>	<b>46.6</b>	<b>2,188,186</b>	<b>46.1</b>	<b>2,262,959</b>	<b>47.6</b>	<b>2,516,406</b>	<b>48.4</b>	<b>2,558,952</b>	<b>46.1</b>	<b>101.7</b>	<b>間接計</b>
<b>4,701,512</b>	<b>100.0</b>	<b>4,744,495</b>	<b>100.0</b>	<b>4,753,652</b>	<b>100.0</b>	<b>5,198,440</b>	<b>100.0</b>	<b>5,554,227</b>	<b>100.0</b>	<b>106.8</b>	<b>合 計</b>
350,919	42.3	351,842	43.0	343,649	41.6	358,854	42.1	403,021	44.9	112.3	直接} 茨城
478,646	57.7	467,102	57.0	481,758	58.4	492,896	57.9	494,429	55.1	100.3	間接} 茨城
<b>829,565</b>	<b>100.0</b>	<b>818,944</b>	<b>100.0</b>	<b>825,408</b>	<b>100.0</b>	<b>851,750</b>	<b>100.0</b>	<b>897,449</b>	<b>100.0</b>	<b>105.4</b>	<b>合計} 茨城</b>
254,025	50.6	264,932	51.8	256,465	50.5	278,119	49.7	296,928	51.1	106.8	直接} 栃木
247,763	49.4	246,784	48.2	251,166	49.5	281,542	50.3	283,626	48.9	100.7	間接} 栃木
<b>501,788</b>	<b>100.0</b>	<b>511,715</b>	<b>100.0</b>	<b>507,631</b>	<b>100.0</b>	<b>559,661</b>	<b>100.0</b>	<b>580,554</b>	<b>100.0</b>	<b>103.7</b>	<b>合計} 栃木</b>
296,392	50.5	308,258	51.9	300,828	50.5	328,577	49.1	363,460	50.8	110.6	直接} 群馬
290,153	49.5	285,355	48.1	295,333	49.5	340,446	50.9	352,042	49.2	103.4	間接} 群馬
<b>586,544</b>	<b>100.0</b>	<b>593,612</b>	<b>100.0</b>	<b>596,161</b>	<b>100.0</b>	<b>669,023</b>	<b>100.0</b>	<b>715,502</b>	<b>100.0</b>	<b>106.9</b>	<b>合計} 群馬</b>
1,013,040	60.7	1,023,919	60.5	1,010,293	59.0	1,086,303	57.6	1,223,206	60.3	112.6	直接} 埼玉
655,791	39.3	669,482	39.5	702,307	41.0	800,036	42.4	803,840	39.7	100.5	間接} 埼玉
<b>1,668,831</b>	<b>100.0</b>	<b>1,693,401</b>	<b>100.0</b>	<b>1,712,600</b>	<b>100.0</b>	<b>1,886,340</b>	<b>100.0</b>	<b>2,027,046</b>	<b>100.0</b>	<b>107.5</b>	<b>合計} 埼玉</b>
292,578	51.2	304,456	52.1	293,817	50.6	304,262	48.8	329,175	50.0	108.2	直接} 新潟
279,324	48.8	279,573	47.9	286,812	49.4	318,984	51.2	329,184	50.0	103.2	間接} 新潟
<b>571,902</b>	<b>100.0</b>	<b>584,029</b>	<b>100.0</b>	<b>580,629</b>	<b>100.0</b>	<b>623,246</b>	<b>100.0</b>	<b>658,359</b>	<b>100.0</b>	<b>105.6</b>	<b>合計} 新潟</b>
302,152	56.4	299,004	55.8	283,030	53.8	322,479	53.7	373,016	56.2	115.7	直接} 長野
233,859	43.6	236,975	44.2	243,145	46.2	277,536	46.3	290,506	43.8	104.7	間接} 長野
<b>536,011</b>	<b>100.0</b>	<b>535,979</b>	<b>100.0</b>	<b>526,175</b>	<b>100.0</b>	<b>600,014</b>	<b>100.0</b>	<b>663,521</b>	<b>100.0</b>	<b>110.6</b>	<b>合計} 長野</b>
3,692	53.7	3,899	57.2	2,610	51.7	3,440	40.9	6,471	54.9	188.1	直接} 局分
3,178	46.3	2,917	42.8	2,438	48.3	4,966	59.1	5,325	45.1	107.2	間接} 局分
<b>6,870</b>	<b>100.0</b>	<b>6,815</b>	<b>100.0</b>	<b>5,048</b>	<b>100.0</b>	<b>8,406</b>	<b>100.0</b>	<b>11,796</b>	<b>100.0</b>	<b>140.3</b>	<b>合計} 局分</b>

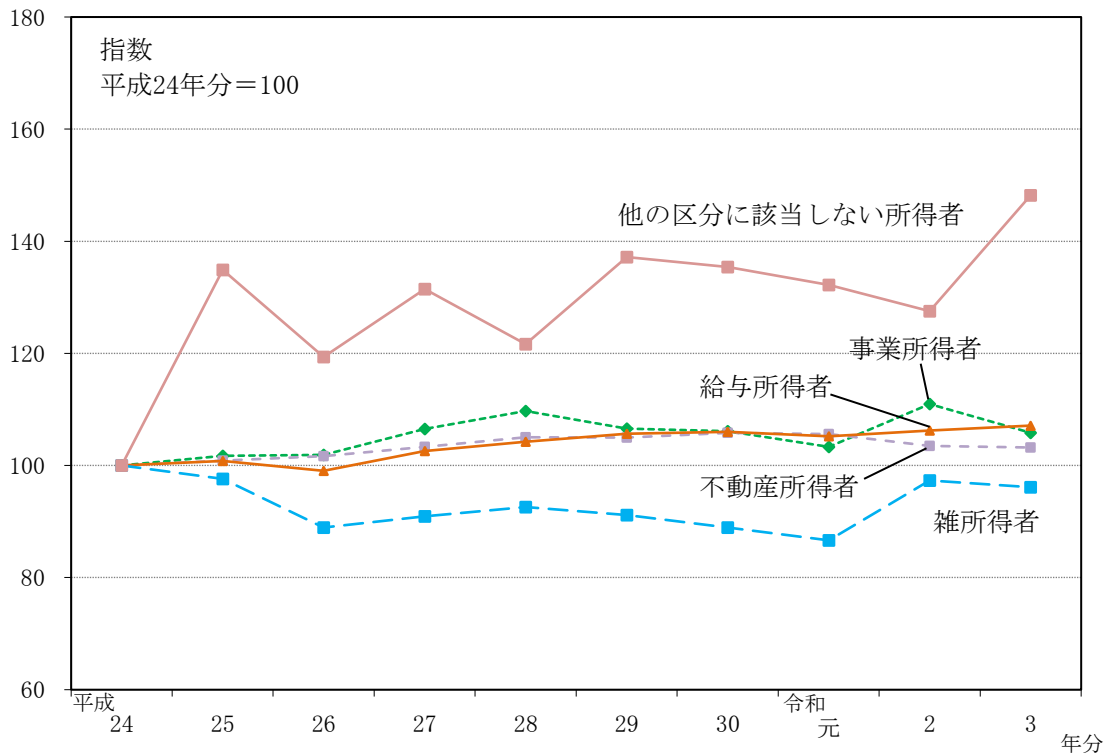


(6) 申告所得税納税者数の累年比較

年分	事業所得者		不動産所得者		給与所得者		雑所得者		他の区分に該当しない所得者		計	
	人	24年=100	人	24年=100	人	24年=100	人	24年=100	人	24年=100	人	24年=100
平成24年分	237,930	100.0	137,376	100.0	334,136	100.0	123,427	100.0	32,850	100.0	865,719	100.0
平成25年分	242,082	101.7	138,557	100.9	336,812	100.8	120,496	97.6	44,319	134.9	882,266	101.9
平成26年分	242,455	101.9	139,696	101.7	330,934	99.0	109,739	88.9	39,207	119.4	862,031	99.6
平成27年分	253,382	106.5	141,940	103.3	342,673	102.6	112,214	90.9	43,179	131.4	893,388	103.2
平成28年分	261,023	109.7	144,304	105.0	348,213	104.2	114,261	92.6	39,969	121.7	907,770	104.9
平成29年分	253,503	106.5	144,242	105.0	353,012	105.6	112,484	91.1	45,062	137.2	908,303	104.9
平成30年分	252,475	106.1	145,360	105.8	354,250	106.0	109,762	88.9	44,472	135.4	906,319	104.7
令和元年分	245,826	103.3	145,034	105.6	351,512	105.2	106,943	86.6	43,423	132.2	892,738	103.1
令和2年分	263,988	111.0	142,165	103.5	354,998	106.2	120,119	97.3	41,896	127.5	923,166	106.6
令和3年分	251,864	105.9	141,754	103.2	357,895	107.1	118,610	96.1	48,679	148.2	918,802	106.1

調査時点：平成30年分までは翌年3月31日、令和元年分から令和3年分は翌年4月30日

申告所得税納税者数の指数の推移

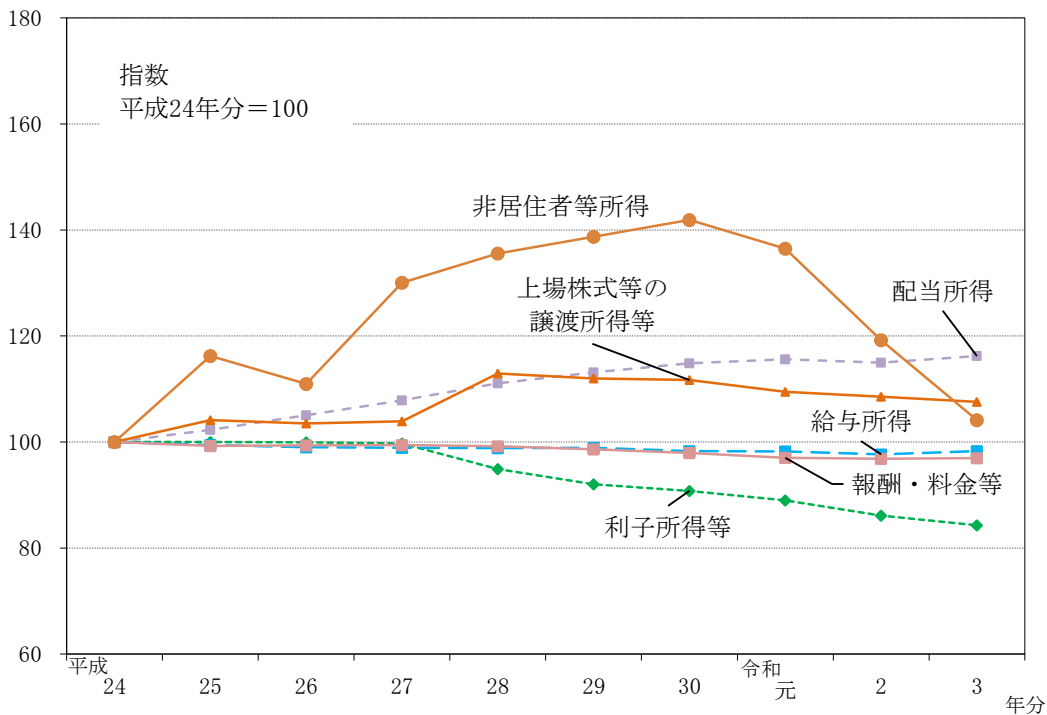


(7) 源泉徴収義務者数の累年比較

年分	利子所得等		配当所得		上場株式等の譲渡所得等		給与所得		報酬・料金等		非居住者等所得		計	
	件	24年=100	件	24年=100	件	24年=100	件	24年=100	件	24年=100	件	24年=100	件	24年=100
平成24年分	4,873	100.0	13,719	100.0	1,378	100.0	470,735	100.0	356,541	100.0	1,795	100.0	849,041	100.0
平成25年分	4,873	100.0	14,030	102.3	1,435	104.1	467,876	99.4	353,908	99.3	2,086	116.2	844,208	99.4
平成26年分	4,869	99.9	14,414	105.1	1,426	103.5	466,131	99.0	354,331	99.4	1,992	111.0	843,163	99.3
平成27年分	4,859	99.7	14,795	107.8	1,432	103.9	465,710	98.9	354,463	99.4	2,334	130.0	843,593	99.4
平成28年分	4,624	94.9	15,238	111.1	1,556	112.9	465,310	98.8	353,592	99.2	2,433	135.5	842,753	99.3
平成29年分	4,485	92.0	15,517	113.1	1,543	112.0	465,627	98.9	351,626	98.6	2,490	138.7	841,288	99.1
平成30年分	4,424	90.8	15,756	114.8	1,539	111.7	462,602	98.3	349,164	97.9	2,547	141.9	836,032	98.5
令和元年分	4,336	89.0	15,858	115.6	1,508	109.4	462,211	98.2	345,880	97.0	2,450	136.5	832,243	98.0
令和2年分	4,196	86.1	15,773	115.0	1,496	108.6	459,743	97.7	345,257	96.8	2,140	119.2	828,605	97.6
令和3年分	4,107	84.3	15,943	116.2	1,482	107.5	462,607	98.3	345,637	96.9	1,869	104.1	831,645	98.0

調査時点：各年分とも翌年6月30日

源泉徴収義務者数の指数の推移



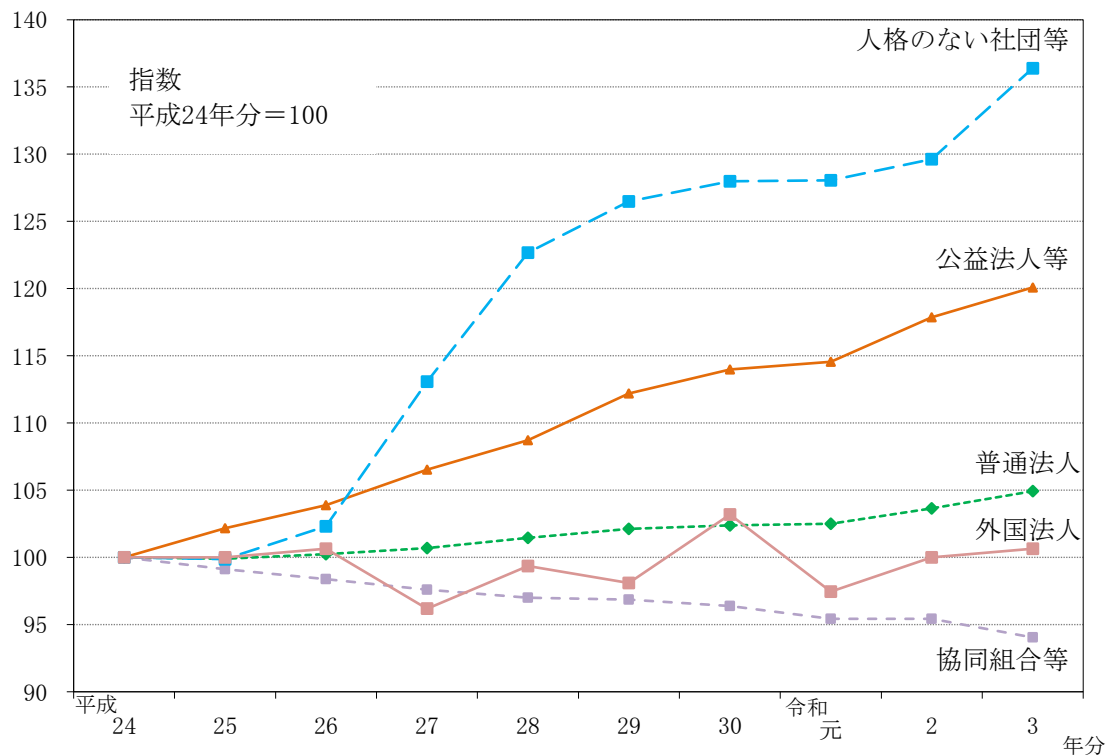


(8) 申告法人数の累年比較

年 分	普 通 人		協 同 組 合 等		公 益 法 人 等		人 格 の な い 社 団 等		外 法 国 人		計	
		24年 =100		24年 =100		24年 =100		24年 =100		24年 =100		24年 =100
平成24年分	社 327,136	100.0	社 5,503	100.0	社 5,825	100.0	社 1,522	100.0	社 157	100.0	社 340,143	100.0
平成25年分	326,806	99.9	5,454	99.1	5,951	102.2	1,520	99.9	157	100.0	339,888	99.9
平成26年分	327,881	100.2	5,414	98.4	6,051	103.9	1,557	102.3	158	100.6	341,061	100.3
平成27年分	329,391	100.7	5,370	97.6	6,205	106.5	1,721	113.1	151	96.2	342,838	100.8
平成28年分	331,886	101.5	5,338	97.0	6,333	108.7	1,867	122.7	156	99.4	345,580	101.6
平成29年分	334,039	102.1	5,330	96.9	6,536	112.2	1,925	126.5	154	98.1	347,984	102.3
平成30年分	334,951	102.4	5,304	96.4	6,640	114.0	1,948	128.0	162	103.2	349,005	102.6
令和元年分	335,300	102.5	5,252	95.4	6,673	114.6	1,949	128.1	153	97.5	349,327	102.7
令和2年分	339,049	103.6	5,251	95.4	6,866	117.9	1,973	129.6	157	100.0	353,296	103.9
令和3年分	343,242	104.9	5,175	94.0	6,995	120.1	2,076	136.4	158	100.6	357,646	105.1

調査時点：各年分とも翌年6月30日

申告法人数の指数の推移



(9) 酒類免許場数の累年比較

年 度	製 造		卸 売		小 売	
	場	24年度=100	場	24年度=100	場	24年度=100
平成24年度	517	100.0	971	100.0	27,278	100.0
平成25年度	519	100.4	970	99.9	27,301	100.1
平成26年度	518	100.2	981	101.0	27,054	99.2
平成27年度	526	101.7	1,000	103.0	26,695	97.9
平成28年度	524	101.4	1,015	104.5	26,438	96.9
平成29年度	535	103.5	1,058	109.0	25,946	95.1
平成30年度	558	107.9	1,105	113.8	25,462	93.3
令和元年度	573	110.8	1,177	121.2	25,067	91.9
令和2年度	593	114.7	1,251	128.8	24,994	91.6
令和3年度	628	121.5	1,320	135.9	24,993	91.6

調査時点：各年度とも翌年3月31日

酒類免許場数の指数の推移

