

## 国税の概況等

### (1) 租税収入及び印紙収入(国税収納整理資金徴収済額)

| 区 分           | 徴 収 決 定 済 額   | 収 納 済 額       | 還付金支払決定済額     |
|---------------|---------------|---------------|---------------|
|               | 千 円           | 千 円           | 千 円           |
| 所 得 税         | 源泉所得税         | 1,121,848,044 | 1,076,955,808 |
|               | 申告所得税         | 432,093,328   | 363,422,304   |
|               | 計             | 1,553,941,371 | 1,440,378,112 |
| 法 人 税         | 840,134,081   | 805,585,258   | 41,364,719    |
| 相 続 税         | 228,459,431   | 196,001,222   | 5,101,646     |
| 地 価 税         | 222,240       | 4,908         | -             |
| 消 費 税         | 5,548,826     | 485,976       | 1,117         |
| 消費税及地方消費税     | 1,161,345,999 | 1,080,191,654 | 134,086,433   |
| 酒 税           | 224,992,744   | 224,921,735   | 51,266        |
| た ば こ 税       | 1,502         | 1,229         | 112           |
| たばこ税及たばこ特別税   | 127,370,583   | 127,370,431   | 876           |
| 石 油 税         | X             | X             | X             |
| 石 油 石 炭 税     | X             | X             | X             |
| 旧 税           | 136,511       | 8,397         | -             |
| 電 源 開 発 促 進 税 | -             | -             | -             |
| 揮発油税及地方道路税    | 141,628,127   | 131,599,527   | 46            |
| 石 油 ガ ス 税     | 2,324,565     | 2,309,164     | 2,485         |
| 自 動 車 重 量 税   | 45,464        | 45,295        | 2,186,206     |
| 航 空 機 燃 料 税   | 196,479       | 195,806       | 5             |
| 印 紙 収 入       | X             | X             | X             |
| 合 計           | 4,312,544,085 | 4,035,030,046 | 347,470,798   |

調査期間：平成19年4月1日から平成20年3月31日

用語の説明： 1 徴収決定済額とは、納税義務の確定した国税で、その事実の確認（徴収決定）を終了した金額をいう。

2 収納済額とは、収納された国税の金額をいう。

（注）相続税には贈与税を含む。

## (2) 徴収決定済額の累年比較

| 区 分                     | 平成10年度    |           | 平成11年度    |           | 平成12年度    |           | 平成13年度    |           | 平成14年度    |           |       |
|-------------------------|-----------|-----------|-----------|-----------|-----------|-----------|-----------|-----------|-----------|-----------|-------|
|                         | 税 額       | 構成比       | 税 額       | 構成比       | 税 額       | 構成比       | 税 額       | 構成比       | 税 額       | 構成比       |       |
|                         | 百万円       | %         | 百万円       | %         | 百万円       | %         | 百万円       | %         | 百万円       | %         |       |
| 所 得 税                   | 源泉所得税     | 1,416,721 | 28.3      | 1,325,636 | 27.7      | 2,020,262 | 37.2      | 1,869,656 | 36.9      | 1,326,785 | 30.1  |
|                         | 申告所得税     | 512,433   | 10.2      | 466,311   | 9.7       | 458,320   | 8.4       | 432,434   | 8.5       | 410,485   | 9.3   |
|                         | 計         | 1,929,154 | 38.5      | 1,791,947 | 37.4      | 2,478,583 | 45.6      | 2,302,090 | 45.4      | 1,737,270 | 39.4  |
| 法 人 税                   | 793,136   | 15.8      | 781,613   | 16.3      | 795,445   | 14.6      | 697,999   | 13.8      | 668,601   | 15.2      |       |
| 法 人 特 別 税               | 209       | 0.0       | 184       | 0.0       | 131       | 0.0       | -         | -         | -         | -         |       |
| 法 人 臨 時 特 別 税           | 95        | 0.0       | -         | -         | -         | -         | -         | -         | -         | -         |       |
| 相 続 税                   | 494,803   | 9.9       | 464,094   | 9.7       | 430,675   | 7.9       | 383,695   | 7.6       | 366,869   | 8.3       |       |
| 地 価 税                   | 630       | 0.0       | 527       | 0.0       | 484       | 0.0       | 410       | 0.0       | 219       | 0.0       |       |
| 有 価 証 券 取 引 税           | 1,370     | 0.0       | 48        | 0.0       | 40        | 0.0       | 38        | 0.0       | 38        | 0.0       |       |
| 通 行 税                   | -         | -         | -         | -         | -         | -         | -         | -         | -         | -         |       |
| 直 接 税 計                 | 3,219,396 | 64.2      | 3,038,412 | 63.4      | 3,705,357 | 68.2      | 3,384,231 | 66.7      | 2,772,998 | 62.8      |       |
| 消 費 税                   | 44,556    | 0.9       | 33,174    | 0.7       | 25,052    | 0.5       | 18,998    | 0.4       | 14,494    | 0.3       |       |
| 消 費 税 及 び 地 方 消 費 税     | 1,129,723 | 22.5      | 1,092,842 | 22.8      | 1,099,038 | 20.2      | 1,083,549 | 21.4      | 1,063,859 | 24.1      |       |
| 酒 税                     | 334,538   | 6.7       | 327,288   | 6.8       | 298,355   | 5.5       | 286,897   | 5.7       | 274,691   | 6.2       |       |
| た ば こ ( 消 費 ) 税         | 85,761    | 1.7       | -         | -         | -         | -         | -         | -         | -         | -         |       |
| た ば こ 税 及 び た ば こ 特 別 税 | 43,974    | 0.9       | 131,296   | 2.7       | 126,079   | 2.3       | 121,601   | 2.4       | 117,386   | 2.7       |       |
| 砂 糖 消 費 税               | -         | -         | -         | -         | -         | -         | -         | -         | -         | -         |       |
| 揮 発 油 税 及 び 地 方 道 路 税   | 122,628   | 2.4       | 137,163   | 2.9       | 144,071   | 2.7       | 144,840   | 2.9       | 136,408   | 3.1       |       |
| 石 油 ガ ス 税               | 2,310     | 0.0       | 2,349     | 0.0       | 2,308     | 0.0       | 2,287     | 0.0       | 2,343     | 0.1       |       |
| 航 空 機 燃 料 税             | 732       | 0.0       | 667       | 0.0       | 595       | 0.0       | 558       | 0.0       | 468       | 0.0       |       |
| 石 油 税                   | 1,715     | 0.0       | 1,670     | 0.0       | 1,832     | 0.0       | 1,617     | 0.0       | 1,774     | 0.0       |       |
| 石 油 税 及 び 石 油 臨 時 特 別 税 | 1         | 0.0       | 1         | 0.0       | 1         | 0.0       | -         | -         | -         | -         |       |
| 石 油 石 炭 税               | -         | -         | -         | -         | -         | -         | -         | -         | -         | -         |       |
| 物 品 税                   | -         | -         | -         | -         | -         | -         | -         | -         | -         | -         |       |
| ト ラ ン プ 類 税             | -         | -         | -         | -         | -         | -         | -         | -         | -         | -         |       |
| 取 引 所 税                 | 1         | 0.0       | -         | -         | -         | -         | -         | -         | -         | -         |       |
| 入 場 税                   | -         | -         | -         | -         | -         | -         | -         | -         | -         | -         |       |
| 自 動 車 重 量 税             | 0         | 0.0       | -         | -         | 0         | 0.0       | 0         | 0.0       | 0         | 0.0       |       |
| 印 紙 収 入                 | 25,286    | 0.5       | 27,708    | 0.6       | 27,537    | 0.5       | 27,061    | 0.5       | 27,505    | 0.6       |       |
| 旧 税                     | 481       | 0.0       | 519       | 0.0       | 448       | 0.0       | 339       | 0.0       | 301       | 0.0       |       |
| 間 接 税 計                 | 1,791,707 | 35.8      | 1,754,678 | 36.6      | 1,725,315 | 31.8      | 1,687,746 | 33.3      | 1,639,230 | 37.2      |       |
| 合 計                     | 5,011,103 | 100.0     | 4,793,090 | 100.0     | 5,430,672 | 100.0     | 5,071,977 | 100.0     | 4,412,228 | 100.0     |       |
| 茨 城 県                   | 直接税計      | 434,138   | 52.1      | 393,331   | 48.9      | 393,868   | 49.1      | 364,569   | 46.6      | 341,802   | 45.8  |
|                         | 間接税計      | 398,485   | 47.9      | 410,366   | 51.1      | 408,225   | 50.9      | 417,161   | 53.4      | 403,898   | 54.2  |
|                         | 合 計       | 832,622   | 100.0     | 803,697   | 100.0     | 802,094   | 100.0     | 781,730   | 100.0     | 745,700   | 100.0 |
| 栃 木 県                   | 直接税計      | 307,544   | 63.4      | 294,882   | 63.2      | 411,133   | 70.0      | 365,837   | 66.9      | 275,550   | 61.6  |
|                         | 間接税計      | 177,789   | 36.6      | 171,374   | 36.8      | 175,856   | 30.0      | 181,070   | 33.1      | 171,652   | 38.4  |
|                         | 合 計       | 485,332   | 100.0     | 466,256   | 100.0     | 586,988   | 100.0     | 546,906   | 100.0     | 447,202   | 100.0 |
| 群 馬 県                   | 直接税計      | 325,281   | 56.7      | 330,325   | 58.4      | 328,759   | 61.8      | 298,320   | 61.7      | 279,886   | 60.3  |
|                         | 間接税計      | 247,950   | 43.3      | 235,547   | 41.6      | 203,595   | 38.2      | 185,262   | 38.3      | 184,507   | 39.7  |
|                         | 合 計       | 573,232   | 100.0     | 565,872   | 100.0     | 532,355   | 100.0     | 483,581   | 100.0     | 464,393   | 100.0 |
| 埼 玉 県                   | 直接税計      | 1,094,620 | 70.8      | 1,025,394 | 70.4      | 1,037,922 | 70.6      | 1,007,061 | 70.5      | 969,121   | 70.2  |
|                         | 間接税計      | 452,072   | 29.2      | 431,515   | 29.6      | 432,092   | 29.4      | 420,452   | 29.5      | 411,226   | 29.8  |
|                         | 合 計       | 1,546,692 | 100.0     | 1,456,909 | 100.0     | 1,470,014 | 100.0     | 1,427,512 | 100.0     | 1,380,347 | 100.0 |
| 新 潟 県                   | 直接税計      | 362,286   | 55.6      | 338,031   | 54.7      | 377,515   | 57.8      | 350,266   | 57.2      | 294,777   | 53.8  |
|                         | 間接税計      | 289,342   | 44.4      | 280,066   | 45.3      | 275,797   | 42.2      | 261,644   | 42.8      | 252,812   | 46.2  |
|                         | 合 計       | 651,628   | 100.0     | 618,097   | 100.0     | 653,311   | 100.0     | 611,910   | 100.0     | 547,589   | 100.0 |
| 長 野 県                   | 直接税計      | 451,101   | 70.3      | 424,033   | 70.2      | 937,118   | 84.0      | 800,804   | 82.6      | 423,166   | 72.1  |
|                         | 間接税計      | 190,971   | 29.7      | 179,846   | 29.8      | 178,285   | 16.0      | 168,691   | 17.4      | 163,790   | 27.9  |
|                         | 合 計       | 642,072   | 100.0     | 603,879   | 100.0     | 1,115,402 | 100.0     | 969,495   | 100.0     | 586,956   | 100.0 |
| 国 税 局 引 受 分             | 直接税計      | 244,427   | 87.4      | 232,488   | 83.5      | 219,042   | 81.0      | 197,375   | 78.7      | 188,696   | 78.6  |
|                         | 間接税計      | 35,097    | 12.6      | 45,892    | 16.5      | 51,465    | 19.0      | 53,468    | 21.3      | 51,344    | 21.4  |
|                         | 合 計       | 279,525   | 100.0     | 278,380   | 100.0     | 270,508   | 100.0     | 250,842   | 100.0     | 240,040   | 100.0 |

(注) 1 徴収決定額には繰越分徴収決定済額を含む。

2 相続税には贈与税を含む。

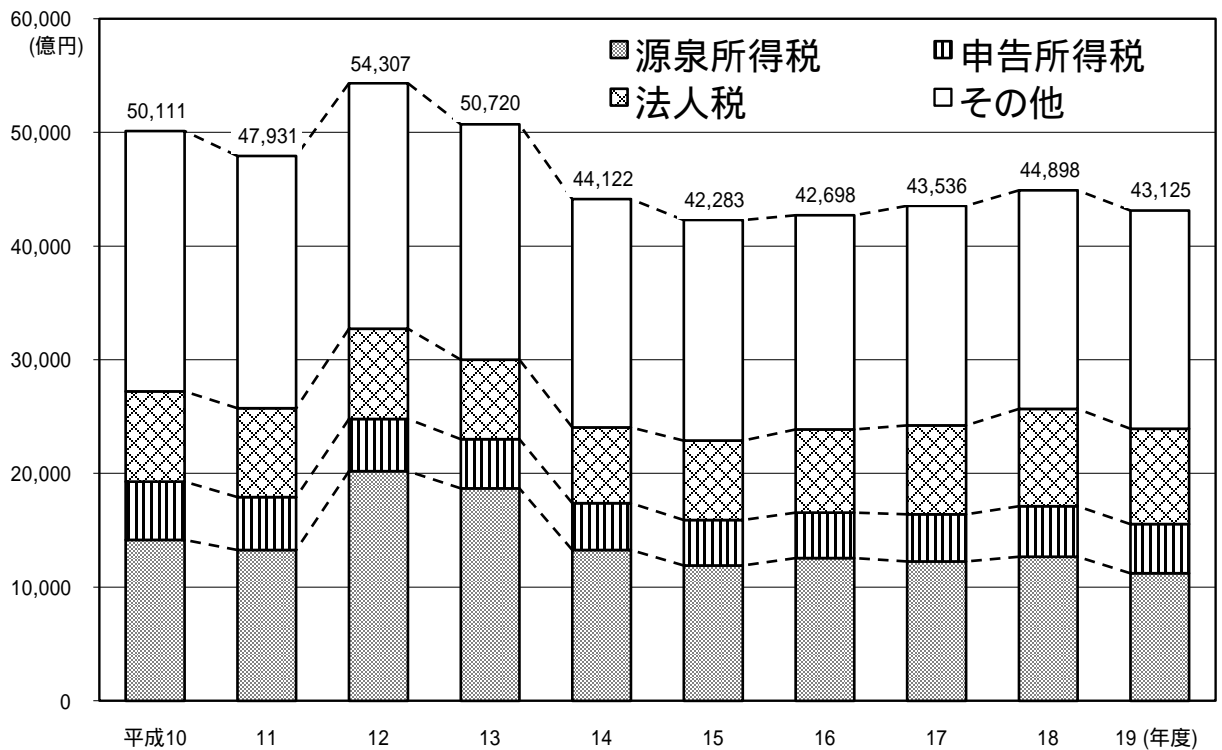
| 平成15年度    |       | 平成16年度    |       | 平成17年度    |       | 平成18年度    |       | 平成19年度    |       |      |       | 区                         | 分 |
|-----------|-------|-----------|-------|-----------|-------|-----------|-------|-----------|-------|------|-------|---------------------------|---|
| 税 額       | 構成比   | 税 額       | 構成比   | 税 額       | 構成比   | 税 額       | 構成比   | 税 額       | 構成比   | 全国比  | 前年比   |                           |   |
| 百万円       | %     | 百万円       | %     | 百万円       | %     | 百万円       | %     | 百万円       | %     | %    | %     |                           |   |
| 1,189,195 | 28.1  | 1,256,909 | 29.4  | 1,224,617 | 28.1  | 1,266,626 | 28.2  | 1,121,848 | 26.0  | 7.2  | 88.6  | 源 泉 } 所 得<br>申 告 }<br>計   |   |
| 401,904   | 9.5   | 398,595   | 9.3   | 415,125   | 9.5   | 444,511   | 9.9   | 432,093   | 10.0  | 11.4 | 97.2  |                           |   |
| 1,591,099 | 37.6  | 1,655,504 | 38.8  | 1,639,742 | 37.7  | 1,711,136 | 38.1  | 1,553,941 | 36.0  | 8.0  | 90.8  |                           |   |
| 697,329   | 16.5  | 731,713   | 17.1  | 782,032   | 18.0  | 857,795   | 19.1  | 840,134   | 19.5  | 5.2  | 97.9  | 法 人 特 別                   |   |
| -         | -     | -         | -     | -         | -     | -         | -     | -         | -     | -    | -     | 法 人 臨 時                   |   |
| -         | -     | -         | -     | -         | -     | -         | -     | -         | -     | -    | -     | 法 人 臨 時                   |   |
| 330,937   | 7.8   | 279,949   | 6.6   | 245,239   | 5.6   | 223,485   | 5.0   | 228,459   | 5.3   | 12.0 | 102.2 | 相 続 統 計                   |   |
| 232       | 0.0   | 227       | 0.0   | 174       | 0.0   | 244       | 0.0   | 222       | 0.0   | 6.6  | 91.0  | 地 価 課 税                   |   |
| 38        | 0.0   | 38        | 0.0   | 38        | 0.0   | -         | -     | -         | -     | -    | -     | 有 価 証 券                   |   |
| -         | -     | -         | -     | -         | -     | -         | -     | -         | -     | -    | -     | 通 行 税                     |   |
| -         | -     | -         | -     | -         | -     | -         | -     | -         | -     | -    | -     | 通 行 税                     |   |
| 2,619,634 | 62.0  | 2,667,432 | 62.5  | 2,667,225 | 61.3  | 2,792,660 | 62.2  | 2,622,757 | 60.8  | 7.0  | 93.9  | 直 接 計                     |   |
| 11,262    | 0.3   | 9,248     | 0.2   | 7,799     | 0.2   | 6,634     | 0.1   | 5,549     | 0.1   | 13.7 | 83.6  | 消 費 税                     |   |
| 1,048,504 | 24.8  | 1,062,087 | 24.9  | 1,162,067 | 26.7  | 1,162,618 | 25.9  | 1,161,346 | 26.9  | 8.3  | 99.9  | 消 費 及 地 方 税               |   |
| 259,646   | 6.1   | 244,925   | 5.7   | 225,421   | 5.2   | 226,774   | 5.1   | 224,993   | 5.2   | 15.3 | 99.2  | 酒 税                       |   |
| 831       | 0.0   | 1         | 0.0   | 1         | 0.0   | 1,086     | 0.0   | 2         | 0.0   | 18.2 | 0.2   | た ば こ                     |   |
| 120,847   | 2.9   | 122,227   | 2.9   | 123,401   | 2.8   | 130,699   | 2.9   | 127,371   | 3.0   | 17.5 | 97.5  | た ば こ 及 た ば こ 特 許 糖       |   |
| -         | -     | -         | -     | -         | -     | -         | -     | -         | -     | -    | -     | 砂 糖                       |   |
| 138,643   | 3.3   | 135,282   | 3.2   | 137,788   | 3.2   | 138,927   | 3.1   | 141,628   | 3.3   | 4.2  | 101.9 | 揮 発 及 地 方 税               |   |
| 2,377     | 0.1   | 2,407     | 0.1   | 2,393     | 0.1   | 2,368     | 0.1   | 2,325     | 0.1   | 8.3  | 98.2  | 石 油 ガ ス                   |   |
| 463       | 0.0   | 332       | 0.0   | 262       | 0.0   | 257       | 0.0   | 196       | 0.0   | 0.2  | 76.3  | 航 空 機 燃 料                 |   |
| 847       | 0.0   | 0         | 0.0   | -         | -     | X         | X     | X         | X     | X    | X     | 石 油                       |   |
| -         | -     | -         | -     | -         | -     | -         | -     | -         | -     | -    | -     | 石 油 及 臨 時                 |   |
| 1,017     | 0.0   | 1,934     | 0.0   | 2,157     | 0.0   | X         | X     | X         | X     | X    | X     | 石 油 石 炭 品                 |   |
| -         | -     | -         | -     | -         | -     | -         | -     | -         | -     | -    | -     | 物 品                       |   |
| -         | -     | -         | -     | -         | -     | -         | -     | -         | -     | -    | -     | ト ラ ン プ                   |   |
| -         | -     | -         | -     | -         | -     | -         | -     | -         | -     | -    | -     | 取 引 所                     |   |
| -         | -     | -         | -     | -         | -     | -         | -     | -         | -     | -    | -     | 入 場 税                     |   |
| 0         | 0.0   | 0         | 0.0   | 22        | 0.0   | 45        | 0.0   | 45        | 0.0   | 5.1  | 100.0 | 自 動 車 重 量                 |   |
| 24,021    | 0.6   | 23,840    | 0.6   | 24,963    | 0.6   | X         | X     | X         | X     | X    | X     | 印 紙 税                     |   |
| 197       | 0.0   | 132       | 0.0   | 110       | 0.0   | 126       | 0.0   | 137       | 0.0   | 11.8 | 108.7 | 旧 税                       |   |
| 1,608,655 | 38.0  | 1,602,415 | 37.5  | 1,686,384 | 38.7  | 1,697,096 | 37.8  | 1,689,787 | 39.2  | 8.3  | 99.6  | 間 接 計                     |   |
| 4,228,289 | 100.0 | 4,269,847 | 100.0 | 4,353,609 | 100.0 | 4,489,756 | 100.0 | 4,312,544 | 100.0 | 7.5  | 96.1  | 合 計                       |   |
| 339,274   | 45.5  | 338,288   | 45.5  | 352,532   | 46.0  | 385,171   | 48.7  | 353,984   | 46.7  | -    | 91.9  | 直 接 } 茨 城<br>間 接 }<br>合 計 |   |
| 407,110   | 54.5  | 404,827   | 54.5  | 413,368   | 54.0  | 405,998   | 51.3  | 403,486   | 53.3  | -    | 99.4  |                           |   |
| 746,384   | 100.0 | 743,116   | 100.0 | 765,900   | 100.0 | 791,169   | 100.0 | 757,470   | 100.0 | -    | 95.7  |                           |   |
| 248,234   | 58.4  | 258,223   | 59.5  | 270,871   | 60.1  | 281,561   | 58.8  | 260,852   | 57.5  | -    | 92.6  | 直 接 } 栃 木<br>間 接 }<br>合 計 |   |
| 176,923   | 41.6  | 175,596   | 40.5  | 179,469   | 39.9  | 197,674   | 41.2  | 192,534   | 42.5  | -    | 97.4  |                           |   |
| 425,157   | 100.0 | 433,819   | 100.0 | 450,339   | 100.0 | 479,235   | 100.0 | 453,386   | 100.0 | -    | 94.6  |                           |   |
| 281,877   | 60.6  | 303,147   | 61.9  | 313,926   | 61.8  | 327,300   | 62.2  | 320,527   | 61.0  | -    | 97.9  | 直 接 } 群 馬<br>間 接 }<br>合 計 |   |
| 182,920   | 39.4  | 186,957   | 38.1  | 193,792   | 38.2  | 199,212   | 37.8  | 204,689   | 39.0  | -    | 102.7 |                           |   |
| 464,797   | 100.0 | 490,104   | 100.0 | 507,718   | 100.0 | 526,512   | 100.0 | 525,215   | 100.0 | -    | 99.8  |                           |   |
| 963,714   | 71.1  | 997,354   | 71.8  | 999,215   | 69.5  | 1,041,922 | 70.4  | 1,010,093 | 69.6  | -    | 96.9  | 直 接 } 埼 玉<br>間 接 }<br>合 計 |   |
| 391,529   | 28.9  | 391,385   | 28.2  | 438,246   | 30.5  | 438,239   | 29.6  | 441,840   | 30.4  | -    | 100.8 |                           |   |
| 1,355,243 | 100.0 | 1,388,740 | 100.0 | 1,437,461 | 100.0 | 1,480,161 | 100.0 | 1,451,932 | 100.0 | -    | 98.1  |                           |   |
| 284,511   | 53.6  | 282,084   | 53.4  | 305,185   | 53.9  | 322,207   | 55.3  | 295,292   | 53.4  | -    | 91.6  | 直 接 } 新 潟<br>間 接 }<br>合 計 |   |
| 246,262   | 46.4  | 246,512   | 46.6  | 260,602   | 46.1  | 260,286   | 44.7  | 257,306   | 46.6  | -    | 98.9  |                           |   |
| 530,773   | 100.0 | 528,596   | 100.0 | 565,787   | 100.0 | 582,493   | 100.0 | 552,597   | 100.0 | -    | 94.9  |                           |   |
| 327,012   | 66.9  | 345,798   | 68.2  | 306,023   | 64.3  | 340,364   | 66.8  | 296,663   | 64.0  | -    | 87.2  | 直 接 } 長 野<br>間 接 }<br>合 計 |   |
| 161,457   | 33.1  | 161,104   | 31.8  | 169,570   | 35.7  | 168,827   | 33.2  | 166,726   | 36.0  | -    | 98.8  |                           |   |
| 488,468   | 100.0 | 506,903   | 100.0 | 475,593   | 100.0 | 509,191   | 100.0 | 463,389   | 100.0 | -    | 91.0  |                           |   |
| 175,012   | 80.5  | 142,538   | 79.8  | 119,473   | 79.2  | 94,135    | 77.8  | 85,348    | 78.6  | -    | 90.7  | 直 接 } 局 分<br>間 接 }<br>合 計 |   |
| 42,455    | 19.5  | 36,033    | 20.2  | 31,337    | 20.8  | 26,860    | 22.2  | 23,206    | 21.4  | -    | 86.4  |                           |   |
| 217,467   | 100.0 | 178,571   | 100.0 | 150,810   | 100.0 | 120,995   | 100.0 | 108,554   | 100.0 | -    | 89.7  |                           |   |

## (3) 収納済額の累年比較

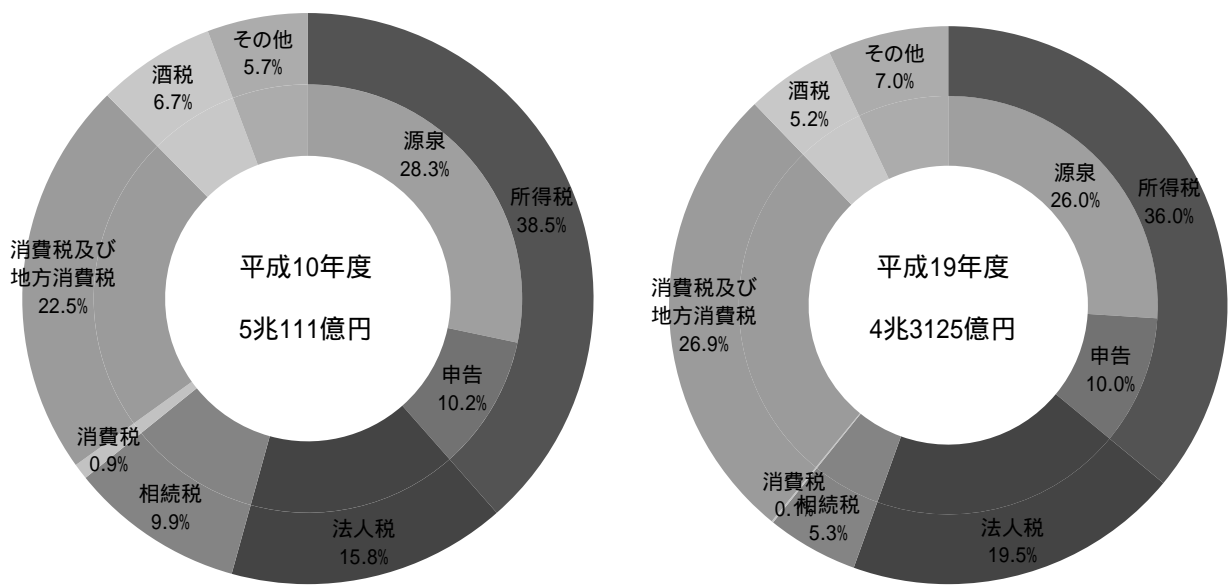
| 区 分                     | 平成10年度    |           | 平成11年度    |           | 平成12年度    |           | 平成13年度    |           | 平成14年度    |           |       |
|-------------------------|-----------|-----------|-----------|-----------|-----------|-----------|-----------|-----------|-----------|-----------|-------|
|                         | 税 額       | 構成比       | 税 額       | 構成比       | 税 額       | 構成比       | 税 額       | 構成比       | 税 額       | 構成比       |       |
|                         | 百万円       | %         | 百万円       | %         | 百万円       | %         | 百万円       | %         | 百万円       | %         |       |
| 所 得 税                   | 源泉所得税     | 1,349,377 | 30.6      | 1,256,713 | 29.9      | 1,953,534 | 40.2      | 1,805,206 | 39.8      | 1,263,665 | 32.4  |
|                         | 申告所得税     | 400,099   | 9.1       | 354,498   | 8.4       | 349,521   | 7.2       | 326,294   | 7.2       | 308,465   | 7.9   |
|                         | 計         | 1,749,476 | 39.6      | 1,611,211 | 38.4      | 2,303,054 | 47.4      | 2,131,500 | 47.0      | 1,572,130 | 40.3  |
| 法 人 税                   | 722,771   | 16.4      | 717,060   | 17.1      | 736,742   | 15.1      | 643,775   | 14.2      | 624,652   | 16.0      |       |
| 法 人 特 別 税               | 75        | 0.0       | 47        | 0.0       | 13        | 0.0       | -         | -         | -         | -         |       |
| 法 人 臨 時 特 別 税           | 18        | 0.0       | -         | -         | -         | -         | -         | -         | -         | -         |       |
| 相 続 税                   | 268,436   | 6.1       | 247,653   | 5.9       | 232,481   | 4.8       | 204,096   | 4.5       | 189,818   | 4.9       |       |
| 地 価 税                   | 112       | 0.0       | 33        | 0.0       | 20        | 0.0       | 57        | 0.0       | 6         | 0.0       |       |
| 有 価 証 券 取 引 税           | 1,332     | 0.0       | 11        | 0.0       | 2         | 0.0       | -         | -         | -         | -         |       |
| 通 行 税                   | -         | -         | -         | -         | -         | -         | -         | -         | -         | -         |       |
| 直 接 税 計                 | 2,742,221 | 62.1      | 2,576,014 | 61.3      | 3,272,313 | 67.3      | 2,979,428 | 65.8      | 2,386,606 | 61.2      |       |
| 消 費 税                   | 13,431    | 0.3       | 6,400     | 0.2       | 3,532     | 0.1       | 2,382     | 0.1       | 1,575     | 0.0       |       |
| 消 費 税 及 び 地 方 消 費 税     | 1,053,969 | 23.9      | 1,002,987 | 23.9      | 999,892   | 20.6      | 975,521   | 21.5      | 960,911   | 24.6      |       |
| 酒 税                     | 333,262   | 7.5       | 326,024   | 7.8       | 297,089   | 6.1       | 286,530   | 6.3       | 274,429   | 7.0       |       |
| た ば こ ( 消 費 ) 税         | 85,761    | 1.9       | -         | -         | -         | -         | -         | -         | -         | -         |       |
| た ば こ 税 及 び た ば こ 特 別 税 | 43,938    | 1.0       | 131,294   | 3.1       | 126,078   | 2.6       | 121,600   | 2.7       | 117,386   | 3.0       |       |
| 砂 糖 消 費 税               | -         | -         | -         | -         | -         | -         | -         | -         | -         | -         |       |
| 揮 発 油 税 及 び 地 方 道 路 税   | 113,122   | 2.6       | 125,977   | 3.0       | 132,733   | 2.7       | 134,520   | 3.0       | 125,696   | 3.2       |       |
| 石 油 ガ ス 税               | 2,290     | 0.1       | 2,335     | 0.1       | 2,297     | 0.0       | 2,271     | 0.1       | 2,319     | 0.1       |       |
| 航 空 機 燃 料 税             | 729       | 0.0       | 661       | 0.0       | 590       | 0.0       | 554       | 0.0       | 463       | 0.0       |       |
| 石 油 税                   | 1,579     | 0.0       | 1,537     | 0.0       | 1,763     | 0.0       | 1,563     | 0.0       | 1,710     | 0.0       |       |
| 石 油 税 及 び 石 油 臨 時 特 別 税 | -         | -         | -         | -         | -         | -         | -         | -         | -         | -         |       |
| 石 油 石 炭 税               | -         | -         | -         | -         | -         | -         | -         | -         | -         | -         |       |
| 物 品 税                   | -         | -         | -         | -         | -         | -         | -         | -         | -         | -         |       |
| ト ラ ン プ 類 税             | -         | -         | -         | -         | -         | -         | -         | -         | -         | -         |       |
| 取 引 所 税                 | 1         | 0.0       | -         | -         | -         | -         | -         | -         | -         | -         |       |
| 入 場 税                   | -         | -         | -         | -         | -         | -         | -         | -         | -         | -         |       |
| 自 動 車 重 量 税             | 0         | 0.0       | -         | -         | 0         | 0.0       | -         | -         | 0         | 0.0       |       |
| 印 紙 収 入                 | 24,996    | 0.6       | 27,504    | 0.7       | 27,393    | 0.6       | 26,923    | 0.6       | 27,379    | 0.7       |       |
| 旧 税                     | 8         | 0.0       | 13        | 0.0       | 9         | 0.0       | 12        | 0.0       | 27        | 0.0       |       |
| 間 接 税 計                 | 1,673,084 | 37.9      | 1,624,732 | 38.7      | 1,591,375 | 32.7      | 1,551,875 | 34.2      | 1,511,895 | 38.8      |       |
| 合 計                     | 4,415,305 | 100.0     | 4,200,746 | 100.0     | 4,863,688 | 100.0     | 4,531,303 | 100.0     | 3,898,501 | 100.0     |       |
| 茨 城 県                   | 直接税計      | 402,484   | 51.4      | 361,859   | 48.1      | 364,125   | 48.4      | 335,268   | 45.7      | 312,879   | 44.8  |
|                         | 間接税計      | 379,979   | 48.6      | 390,197   | 51.9      | 388,282   | 51.6      | 398,164   | 54.3      | 385,149   | 55.2  |
|                         | 合 計       | 782,464   | 100.0     | 752,055   | 100.0     | 752,407   | 100.0     | 733,432   | 100.0     | 698,029   | 100.0 |
| 栃 木 県                   | 直接税計      | 282,288   | 62.7      | 269,947   | 62.6      | 384,500   | 69.9      | 338,547   | 66.5      | 249,344   | 60.6  |
|                         | 間接税計      | 167,627   | 37.3      | 161,163   | 37.4      | 165,681   | 30.1      | 170,666   | 33.5      | 161,823   | 39.4  |
|                         | 合 計       | 449,915   | 100.0     | 431,110   | 100.0     | 550,180   | 100.0     | 509,213   | 100.0     | 411,167   | 100.0 |
| 群 馬 県                   | 直接税計      | 308,121   | 56.5      | 312,762   | 58.2      | 311,931   | 61.8      | 281,443   | 61.7      | 266,255   | 60.3  |
|                         | 間接税計      | 237,619   | 43.5      | 224,767   | 41.8      | 193,038   | 38.2      | 174,569   | 38.3      | 174,985   | 39.7  |
|                         | 合 計       | 545,740   | 100.0     | 537,529   | 100.0     | 504,969   | 100.0     | 456,012   | 100.0     | 441,240   | 100.0 |
| 埼 玉 県                   | 直接税計      | 944,116   | 69.2      | 877,091   | 68.8      | 902,852   | 69.4      | 882,187   | 69.7      | 843,955   | 69.1  |
|                         | 間接税計      | 419,684   | 30.8      | 397,927   | 31.2      | 398,121   | 30.6      | 384,224   | 30.3      | 377,807   | 30.9  |
|                         | 合 計       | 1,363,800 | 100.0     | 1,275,018 | 100.0     | 1,300,973 | 100.0     | 1,266,411 | 100.0     | 1,221,762 | 100.0 |
| 新 潟 県                   | 直接税計      | 352,391   | 56.0      | 327,727   | 55.1      | 368,455   | 58.3      | 340,503   | 57.7      | 287,648   | 54.4  |
|                         | 間接税計      | 276,630   | 44.0      | 267,518   | 44.9      | 263,016   | 41.7      | 249,628   | 42.3      | 241,355   | 45.6  |
|                         | 合 計       | 629,021   | 100.0     | 595,245   | 100.0     | 631,472   | 100.0     | 590,131   | 100.0     | 529,003   | 100.0 |
| 長 野 県                   | 直接税計      | 436,099   | 70.4      | 410,605   | 70.5      | 924,187   | 84.5      | 788,099   | 83.1      | 412,970   | 72.7  |
|                         | 間接税計      | 183,070   | 29.6      | 171,563   | 29.5      | 169,982   | 15.5      | 159,826   | 16.9      | 155,401   | 27.3  |
|                         | 合 計       | 619,168   | 100.0     | 582,168   | 100.0     | 1,094,169 | 100.0     | 947,925   | 100.0     | 568,371   | 100.0 |
| 国 税 局 引 受 分             | 直接税計      | 16,721    | 66.4      | 16,025    | 58.0      | 16,264    | 55.1      | 13,382    | 47.5      | 13,554    | 46.9  |
|                         | 間接税計      | 8,475     | 33.6      | 11,596    | 42.0      | 13,254    | 44.9      | 14,798    | 52.5      | 15,374    | 53.1  |
|                         | 合 計       | 25,196    | 100.0     | 27,620    | 100.0     | 29,518    | 100.0     | 28,180    | 100.0     | 28,929    | 100.0 |

| 平成15年度    |       | 平成16年度    |       | 平成17年度    |       | 平成18年度    |       | 平成19年度    |       |      |       | 区 分                   |                       |
|-----------|-------|-----------|-------|-----------|-------|-----------|-------|-----------|-------|------|-------|-----------------------|-----------------------|
| 税 額       | 構成比   | 税 額       | 構成比   | 税 額       | 構成比   | 税 額       | 構成比   | 税 額       | 構成比   | 全国比  | 前年比   |                       |                       |
| 百万円       | %     | 百万円       | %     | 百万円       | %     | 百万円       | %     | 百万円       | %     | %    | %     |                       |                       |
| 1,129,971 | 30.0  | 1,203,068 | 30.9  | 1,173,134 | 29.2  | 1,218,507 | 29.0  | 1,076,956 | 26.7  | 7.1  | 88.4  | 源 泉 } 所 得             | 計 告 }                 |
| 305,881   | 8.1   | 309,785   | 8.0   | 335,598   | 8.3   | 370,520   | 8.8   | 363,422   | 9.0   | 11.0 | 98.1  |                       |                       |
| 1,435,852 | 38.1  | 1,512,853 | 38.9  | 1,508,732 | 37.5  | 1,589,027 | 37.8  | 1,440,378 | 35.7  | 7.8  | 90.6  | 法 人 特 別 時 続 統 価 券 行 計 | 計 人 臨 }               |
| 657,444   | 17.4  | 699,848   | 18.0  | 751,750   | 18.7  | 830,762   | 19.8  | 805,585   | 20.0  | 5.1  | 97.0  |                       |                       |
| -         | -     | -         | -     | -         | -     | -         | -     | -         | -     | -    | -     | 相 地 有 通 直             | 地 価 証 接               |
| 185,070   | 4.9   | 180,008   | 4.6   | 179,601   | 4.5   | 181,985   | 4.3   | 196,001   | 4.9   | 12.7 | 107.7 |                       |                       |
| 38        | 0.0   | 25        | 0.0   | 9         | 0.0   | 25        | 0.0   | 5         | 0.0   | 2.2  | 20.0  | 消 費 及 地 方 酒 税         | 費 及 地 方 酒 税           |
| -         | -     | -         | -     | 0         | 0.0   | -         | -     | -         | -     | -    | -     |                       |                       |
| 2,278,404 | 60.4  | 2,392,735 | 61.5  | 2,440,092 | 60.7  | 2,601,800 | 62.0  | 2,441,970 | 60.5  | 6.8  | 93.9  | 消 費 及 地 方 酒 税         | 費 及 地 方 酒 税           |
| 1,026     | 0.0   | 876       | 0.0   | 650       | 0.0   | 565       | 0.0   | 486       | 0.0   | 16.8 | 86.0  |                       |                       |
| 953,542   | 25.3  | 974,616   | 25.1  | 1,074,481 | 26.7  | 1,080,924 | 25.7  | 1,080,192 | 26.8  | 8.1  | 99.9  | た ば こ 及 た ば こ 特 糖     | た ば こ 及 た ば こ 特 糖     |
| 259,509   | 6.9   | 244,801   | 6.3   | 225,348   | 5.6   | 226,692   | 5.4   | 224,922   | 5.6   | 15.3 | 99.2  |                       |                       |
| 830       | 0.0   | 1         | 0.0   | 0         | 0.0   | 1,085     | 0.0   | 1         | 0.0   | 16.7 | 0.1   | 揮 発 及 地 方 石 油 ガ ス 燃 料 | 揮 発 及 地 方 石 油 ガ ス 燃 料 |
| 120,846   | 3.2   | 122,227   | 3.1   | 123,401   | 3.1   | 130,698   | 3.1   | 127,370   | 3.2   | 17.5 | 97.5  |                       |                       |
| -         | -     | -         | -     | -         | -     | -         | -     | -         | -     | -    | -     | 石 油 及 臨 時 炭 品         | 石 油 及 臨 時 炭 品         |
| 128,114   | 3.4   | 123,920   | 3.2   | 127,521   | 3.2   | 127,529   | 3.0   | 131,600   | 3.3   | 4.2  | 103.2 |                       |                       |
| 2,365     | 0.1   | 2,396     | 0.1   | 2,382     | 0.1   | 2,361     | 0.1   | 2,309     | 0.1   | 8.4  | 97.8  | 航 空 機 燃 料             | 航 空 機 燃 料             |
| 459       | 0.0   | 328       | 0.0   | 261       | 0.0   | 256       | 0.0   | 196       | 0.0   | 0.2  | 76.6  |                       |                       |
| 847       | 0.0   | 0         | 0.0   | -         | -     | X         | X     | X         | X     | X    | -     | 石 油 及 臨 時 炭 品         | 石 油 及 臨 時 炭 品         |
| -         | -     | -         | -     | -         | -     | -         | -     | -         | -     | -    | -     |                       |                       |
| 937       | 0.0   | 1,850     | 0.0   | 2,051     | 0.1   | X         | X     | X         | X     | X    | X     | ト ラ ン プ 取 入           | ト ラ ン プ 取 入           |
| -         | -     | -         | -     | -         | -     | -         | -     | -         | -     | -    | -     |                       |                       |
| -         | -     | -         | -     | -         | -     | -         | -     | -         | -     | -    | -     | 自 動 車 重 量 紙 税         | 自 動 車 重 量 紙 税         |
| 0         | 0.0   | 0         | 0.0   | 22        | 0.0   | 45        | 0.0   | 45        | 0.0   | 5.1  | 100.0 |                       |                       |
| 23,917    | 0.6   | 23,728    | 0.6   | 24,853    | 0.6   | X         | X     | X         | X     | X    | X     | 旧 間 接 計               | 旧 間 接 計               |
| 8         | 0.0   | 8         | 0.0   | 4         | 0.0   | 9         | 0.0   | 8         | 0.0   | 21.1 | 88.9  |                       |                       |
| 1,492,401 | 39.6  | 1,494,751 | 38.5  | 1,580,976 | 39.3  | 1,597,494 | 38.0  | 1,593,061 | 39.5  | 8.2  | 99.7  | 合 計                   | 合 計                   |
| 3,770,805 | 100.0 | 3,887,486 | 100.0 | 4,021,067 | 100.0 | 4,199,293 | 100.0 | 4,035,030 | 100.0 | 7.3  | 96.1  |                       |                       |
| 314,245   | 44.7  | 316,910   | 45.0  | 333,680   | 45.8  | 368,729   | 48.7  | 337,705   | 46.7  | -    | 91.6  | 直 接 計                 | 直 接 計                 |
| 389,180   | 55.3  | 386,599   | 55.0  | 395,518   | 54.2  | 387,875   | 51.3  | 385,836   | 53.3  | -    | 99.5  |                       |                       |
| 703,425   | 100.0 | 703,510   | 100.0 | 729,198   | 100.0 | 756,604   | 100.0 | 723,541   | 100.0 | -    | 95.6  | 直 接 計                 | 直 接 計                 |
| 225,471   | 57.4  | 241,484   | 59.1  | 256,677   | 60.1  | 269,061   | 58.7  | 249,586   | 57.5  | -    | 92.8  |                       |                       |
| 167,342   | 42.6  | 166,782   | 40.9  | 170,752   | 39.9  | 189,487   | 41.3  | 184,276   | 42.5  | -    | 97.2  | 間 接 計                 | 間 接 計                 |
| 392,813   | 100.0 | 408,266   | 100.0 | 427,429   | 100.0 | 458,548   | 100.0 | 433,861   | 100.0 | -    | 94.6  |                       |                       |
| 268,887   | 60.7  | 291,131   | 62.0  | 303,006   | 62.0  | 317,718   | 62.4  | 310,815   | 61.3  | -    | 97.8  | 直 接 計                 | 直 接 計                 |
| 173,949   | 39.3  | 178,625   | 38.0  | 185,502   | 38.0  | 191,307   | 37.6  | 196,313   | 38.7  | -    | 102.6 |                       |                       |
| 442,835   | 100.0 | 469,756   | 100.0 | 488,508   | 100.0 | 509,024   | 100.0 | 507,127   | 100.0 | -    | 99.6  | 直 接 計                 | 直 接 計                 |
| 861,648   | 70.4  | 918,255   | 71.6  | 940,797   | 69.5  | 989,662   | 70.6  | 959,348   | 69.7  | -    | 96.9  |                       |                       |
| 361,767   | 29.6  | 364,570   | 28.4  | 412,150   | 30.5  | 413,116   | 29.4  | 416,472   | 30.3  | -    | 100.8 | 間 接 計                 | 間 接 計                 |
| 1,223,416 | 100.0 | 1,282,825 | 100.0 | 1,352,947 | 100.0 | 1,402,778 | 100.0 | 1,375,820 | 100.0 | -    | 98.1  |                       |                       |
| 277,555   | 54.1  | 276,147   | 53.9  | 298,378   | 54.4  | 315,602   | 55.9  | 289,223   | 54.0  | -    | 91.6  | 直 接 計                 | 直 接 計                 |
| 235,268   | 45.9  | 235,714   | 46.1  | 249,635   | 45.6  | 249,184   | 44.1  | 246,835   | 46.0  | -    | 99.1  |                       |                       |
| 512,823   | 100.0 | 511,861   | 100.0 | 548,013   | 100.0 | 564,785   | 100.0 | 536,058   | 100.0 | -    | 94.9  | 直 接 計                 | 直 接 計                 |
| 316,910   | 67.4  | 336,002   | 68.7  | 296,098   | 64.7  | 330,850   | 67.2  | 287,498   | 64.4  | -    | 86.9  |                       |                       |
| 1,535,206 | 32.6  | 153,416   | 31.3  | 161,226   | 35.3  | 161,138   | 32.8  | 159,022   | 35.6  | -    | 98.7  | 間 接 計                 | 間 接 計                 |
| 470,436   | 100.0 | 489,419   | 100.0 | 457,325   | 100.0 | 491,988   | 100.0 | 446,519   | 100.0 | -    | 90.8  |                       |                       |
| 13,689    | 54.6  | 12,804    | 58.6  | 11,455    | 64.9  | 10,178    | 65.4  | 7,796     | 64.4  | -    | 76.6  | 直 接 計                 | 直 接 計                 |
| 11,368    | 45.4  | 9,044     | 41.4  | 6,193     | 35.1  | 5,388     | 34.6  | 4,308     | 35.6  | -    | 80.0  |                       |                       |
| 25,058    | 100.0 | 21,848    | 100.0 | 17,648    | 100.0 | 15,566    | 100.0 | 12,103    | 100.0 | -    | 77.8  | 合 計                   | 合 計                   |

(4) 徴収決定済額の推移



(5) 徴収決定済額の税目別構成比

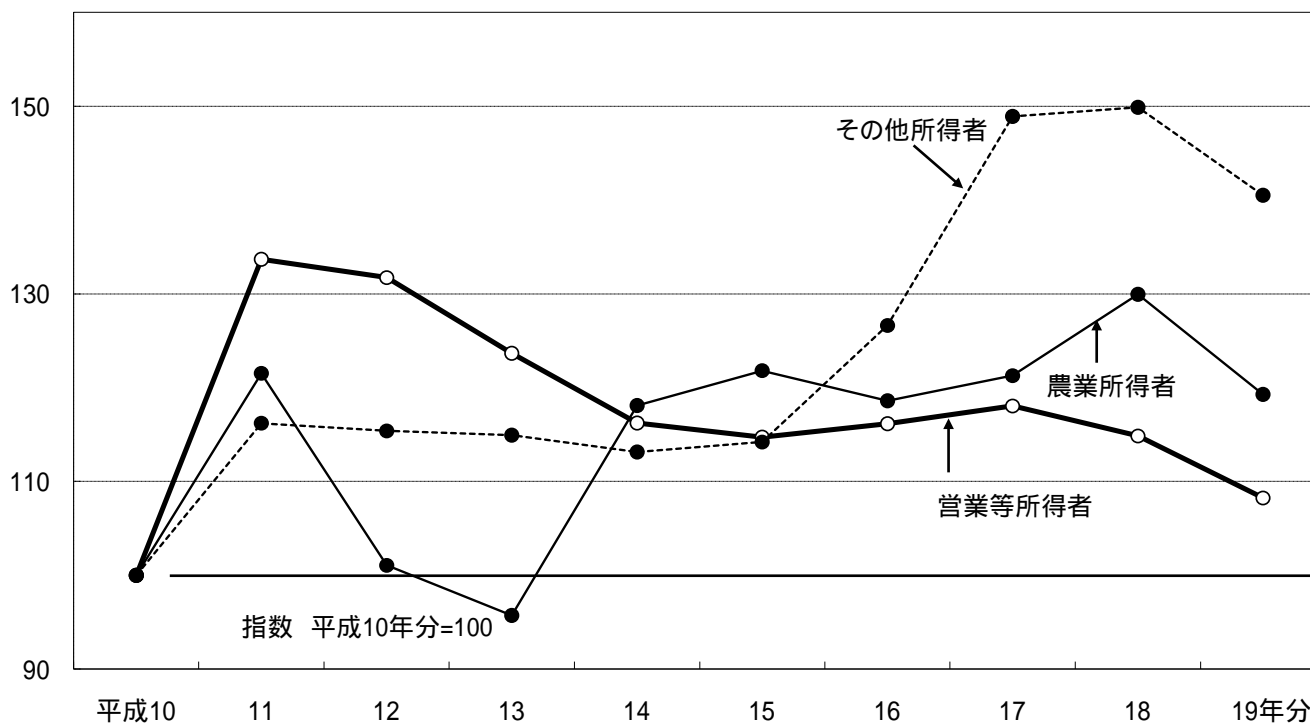


(6) 申告所得税納税者数の累年比較

| 年 分    | 営業等所得者  |             | 農業所得者  |             | その他所得者  |             | 計         |             |
|--------|---------|-------------|--------|-------------|---------|-------------|-----------|-------------|
|        | 人       | 10年<br>=100 | 人      | 10年<br>=100 | 人       | 10年<br>=100 | 人         | 10年<br>=100 |
| 平成10年分 | 219,296 | 100.0       | 22,960 | 100.0       | 604,933 | 100.0       | 847,189   | 100.0       |
| 平成11年分 | 293,137 | 133.7       | 27,901 | 121.5       | 703,005 | 116.2       | 1,024,043 | 120.9       |
| 平成12年分 | 288,847 | 131.7       | 23,202 | 101.1       | 698,031 | 115.4       | 1,010,080 | 119.2       |
| 平成13年分 | 271,177 | 123.7       | 21,976 | 95.7        | 695,298 | 114.9       | 988,451   | 116.7       |
| 平成14年分 | 254,879 | 116.2       | 27,111 | 118.1       | 684,528 | 113.2       | 966,518   | 114.1       |
| 平成15年分 | 251,573 | 114.7       | 27,967 | 121.8       | 690,876 | 114.2       | 970,416   | 114.5       |
| 平成16年分 | 254,734 | 116.2       | 27,230 | 118.6       | 766,047 | 126.6       | 1,048,011 | 123.7       |
| 平成17年分 | 258,862 | 118.0       | 27,844 | 121.3       | 900,739 | 148.9       | 1,187,445 | 140.2       |
| 平成18年分 | 251,857 | 114.8       | 29,835 | 129.9       | 906,684 | 149.9       | 1,188,376 | 140.3       |
| 平成19年分 | 237,371 | 108.2       | 27,385 | 119.3       | 849,923 | 140.5       | 1,114,679 | 131.6       |

調査時点： 各年分とも翌年3月31日

申告所得税納税者の指数の推移

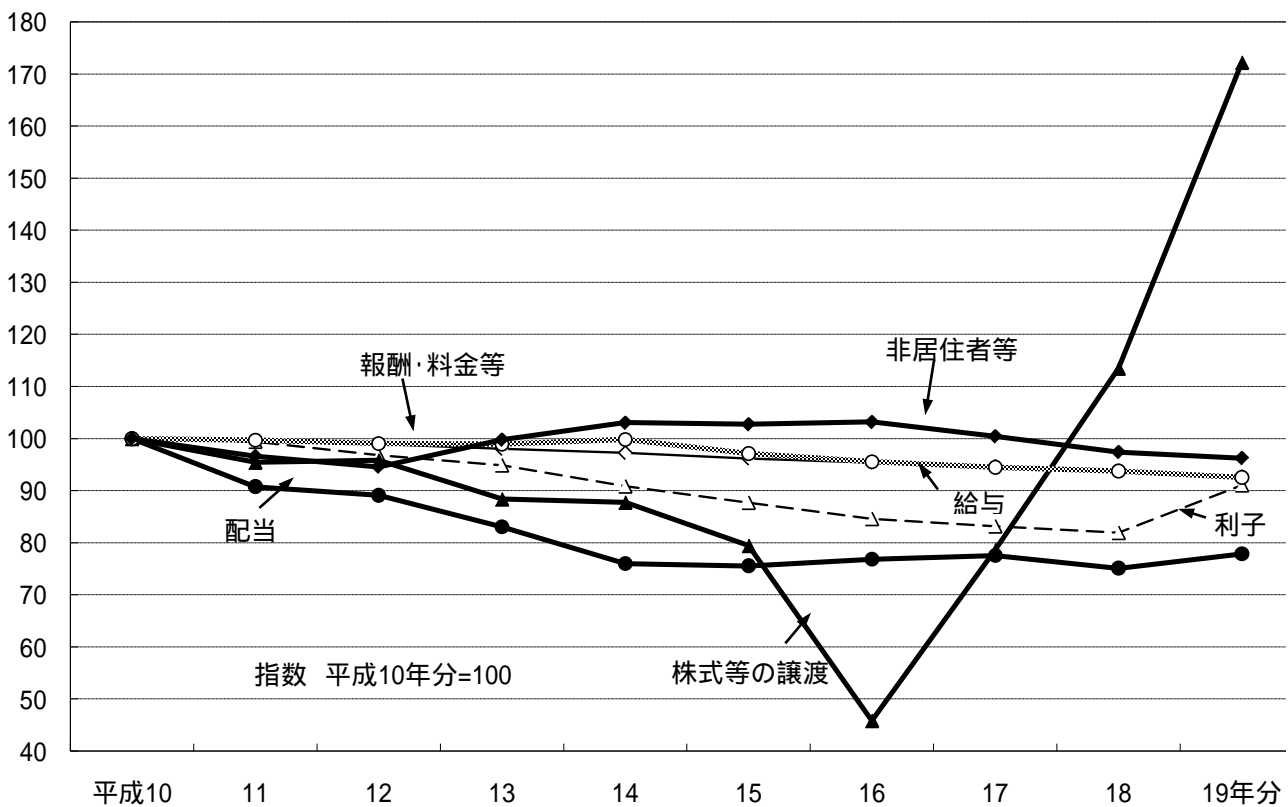


(7) 源泉徴収義務者数の累年比較

| 年 分    | 利 子 所得等 |             | 配 当 所得 |             | 上場株式等の譲渡所得等 |             | 給 与 所得  |             | 報酬・料金等所得 |             | 非居住者等所得 |             | 計       |             |
|--------|---------|-------------|--------|-------------|-------------|-------------|---------|-------------|----------|-------------|---------|-------------|---------|-------------|
|        | 件       | 10年<br>=100 | 件      | 10年<br>=100 | 件           | 10年<br>=100 | 件       | 10年<br>=100 | 件        | 10年<br>=100 | 件       | 10年<br>=100 | 件       | 10年<br>=100 |
| 平成10年分 | 5,914   | 100.0       | 17,678 | 100.0       | 482         | 100.0       | 542,856 | 100.0       | 424,601  | 100.0       | 1,382   | 100.0       | 992,913 | 100.0       |
| 平成11年分 | 5,880   | 99.4        | 16,048 | 90.8        | 460         | 95.4        | 540,049 | 99.5        | 423,355  | 99.7        | 1,335   | 96.6        | 987,127 | 99.4        |
| 平成12年分 | 5,725   | 96.8        | 15,753 | 89.1        | 462         | 95.9        | 537,111 | 98.9        | 420,585  | 99.1        | 1,307   | 94.6        | 980,943 | 98.8        |
| 平成13年分 | 5,612   | 94.9        | 14,681 | 83.0        | 426         | 88.4        | 532,281 | 98.1        | 420,203  | 99.0        | 1,379   | 99.8        | 974,582 | 98.2        |
| 平成14年分 | 5,373   | 90.9        | 13,436 | 76.0        | 423         | 87.8        | 528,045 | 97.3        | 423,853  | 99.8        | 1,424   | 103.0       | 972,554 | 97.9        |
| 平成15年分 | 5,188   | 87.7        | 13,360 | 75.6        | 383         | 79.5        | 522,162 | 96.2        | 412,464  | 97.1        | 1,420   | 102.7       | 954,977 | 96.2        |
| 平成16年分 | 5,004   | 84.6        | 13,582 | 76.8        | 221         | 45.9        | 517,877 | 95.4        | 405,738  | 95.6        | 1,426   | 103.2       | 943,848 | 95.1        |
| 平成17年分 | 4,920   | 83.2        | 13,707 | 77.5        | 379         | 78.6        | 513,984 | 94.7        | 401,243  | 94.5        | 1,388   | 100.4       | 935,621 | 94.2        |
| 平成18年分 | 4,846   | 81.9        | 13,276 | 75.1        | 547         | 113.5       | 509,378 | 93.8        | 398,158  | 93.8        | 1,346   | 97.4        | 927,551 | 93.4        |
| 平成19年分 | 5,386   | 91.1        | 13,765 | 77.9        | 830         | 172.2       | 503,302 | 92.7        | 392,912  | 92.5        | 1,330   | 96.2        | 917,525 | 92.4        |

調査時点： 各年分とも翌年6月30日

源泉徴収義務者数の指数の推移



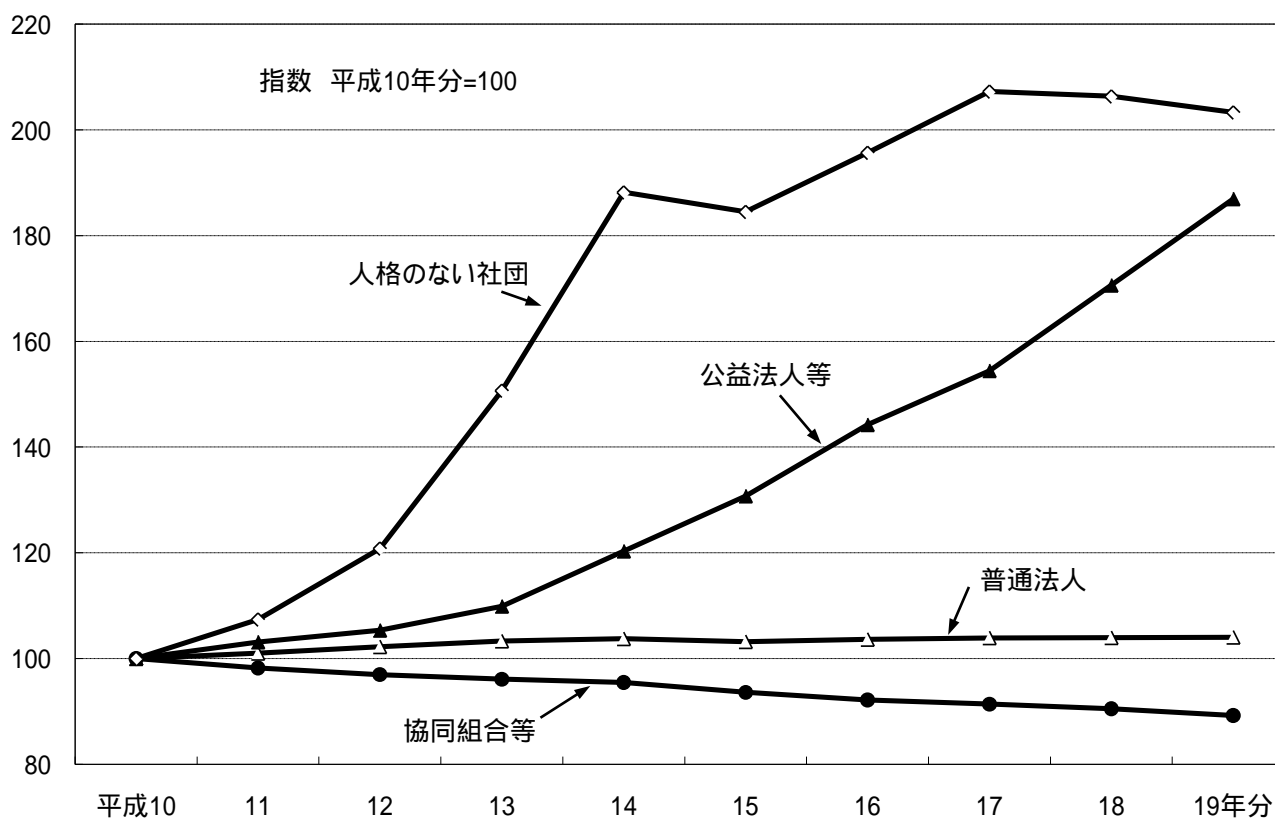


(8) 法人数の累年比較

| 年 分    | 普 通 人 社 |             | 協 同 組 合 等 |             | 公 益 法 人 等 |             | 人 格 の 不 具 有 社 団 等 |             | 外 法 国 人 社 |             | 計       |             |
|--------|---------|-------------|-----------|-------------|-----------|-------------|-------------------|-------------|-----------|-------------|---------|-------------|
|        |         | 10年<br>=100 |           | 10年<br>=100 |           | 10年<br>=100 |                   | 10年<br>=100 |           | 10年<br>=100 |         | 10年<br>=100 |
| 平成10年分 | 352,107 | 100.0       | 6,777     | 100.0       | 2,840     | 100.0       | 760               | 100.0       | 34        | 100.0       | 362,518 | 100.0       |
| 平成11年分 | 355,613 | 101.0       | 6,656     | 98.2        | 2,929     | 103.1       | 816               | 107.4       | 43        | 126.5       | 366,057 | 101.0       |
| 平成12年分 | 359,945 | 102.2       | 6,571     | 97.0        | 2,992     | 105.4       | 918               | 120.8       | 56        | 164.7       | 370,482 | 102.2       |
| 平成13年分 | 363,720 | 103.3       | 6,511     | 96.1        | 3,121     | 109.9       | 1,145             | 150.7       | 80        | 235.3       | 374,577 | 103.3       |
| 平成14年分 | 365,271 | 103.7       | 6,470     | 95.5        | 3,417     | 120.3       | 1,430             | 188.2       | 119       | 350.0       | 376,707 | 103.9       |
| 平成15年分 | 363,317 | 103.2       | 6,343     | 93.6        | 3,713     | 130.7       | 1,402             | 184.5       | 167       | 491.2       | 374,942 | 103.4       |
| 平成16年分 | 364,836 | 103.6       | 6,246     | 92.2        | 4,096     | 144.2       | 1,487             | 195.7       | 220       | 647.1       | 376,885 | 104.0       |
| 平成17年分 | 365,870 | 103.9       | 6,191     | 91.4        | 4,386     | 154.4       | 1,575             | 207.2       | 260       | 764.7       | 378,282 | 104.3       |
| 平成18年分 | 365,965 | 103.9       | 6,132     | 90.5        | 4,845     | 170.6       | 1,568             | 206.3       | 264       | 776.5       | 378,774 | 104.5       |
| 平成19年分 | 366,276 | 104.0       | 6,046     | 89.2        | 5,309     | 186.9       | 1,545             | 203.3       | 271       | 797.1       | 379,447 | 104.7       |

調査時点： 各年分とも翌年6月30日

法人数の指数の推移



(9) 酒類免許場数の累年比較

| 年 分    | 製造  |         | 卸売    |         | 小売     |         |
|--------|-----|---------|-------|---------|--------|---------|
|        | 場   | 10年=100 | 場     | 10年=100 | 場      | 10年=100 |
| 平成10年度 | 543 | 100.0   | 960   | 100.0   | 25,546 | 100.0   |
| 平成11年度 | 536 | 98.7    | 975   | 101.6   | 26,190 | 102.5   |
| 平成12年度 | 532 | 98.0    | 985   | 102.6   | 25,998 | 101.8   |
| 平成13年度 | 525 | 96.7    | 987   | 102.8   | 27,297 | 106.9   |
| 平成14年度 | 519 | 95.6    | 1,009 | 105.1   | 27,798 | 108.8   |
| 平成15年度 | 514 | 94.7    | 1,009 | 105.1   | 28,537 | 111.7   |
| 平成16年度 | 526 | 96.9    | 1,030 | 107.3   | 28,898 | 113.1   |
| 平成17年度 | 526 | 96.9    | 1,024 | 106.7   | 28,751 | 112.5   |
| 平成18年度 | 530 | 97.6    | 1,023 | 106.6   | 29,367 | 115.0   |
| 平成19年度 | 534 | 98.3    | 1,002 | 104.4   | 29,393 | 115.1   |

調査時点： 各年度とも翌年3月31日

酒類免許場数の指数の推移

