

令和 6 事務年度 法人税等の申告（課税）事績の概要

関東信越国税局
令和 7 年12月



令和 6 年度における法人税の申告事績の概要

令和 6 年度における法人税の申告件数は 3 7 万 5, 4 6 3 件で、その**申告所得金額の総額は 4 兆 7, 9 7 7 億円、申告税額の総額は 9, 2 2 8 億円**となり、前年度に比べ、それぞれ 2, 2 7 3 億円（5. 0 %）、4 1 6 億円（4. 7 %）増加し、共に 5 年連続の増加となりました。

なお、**申告所得金額及び申告税額の総額は、過去最高^(注)**です。

○ 法人税の申告件数等の状況

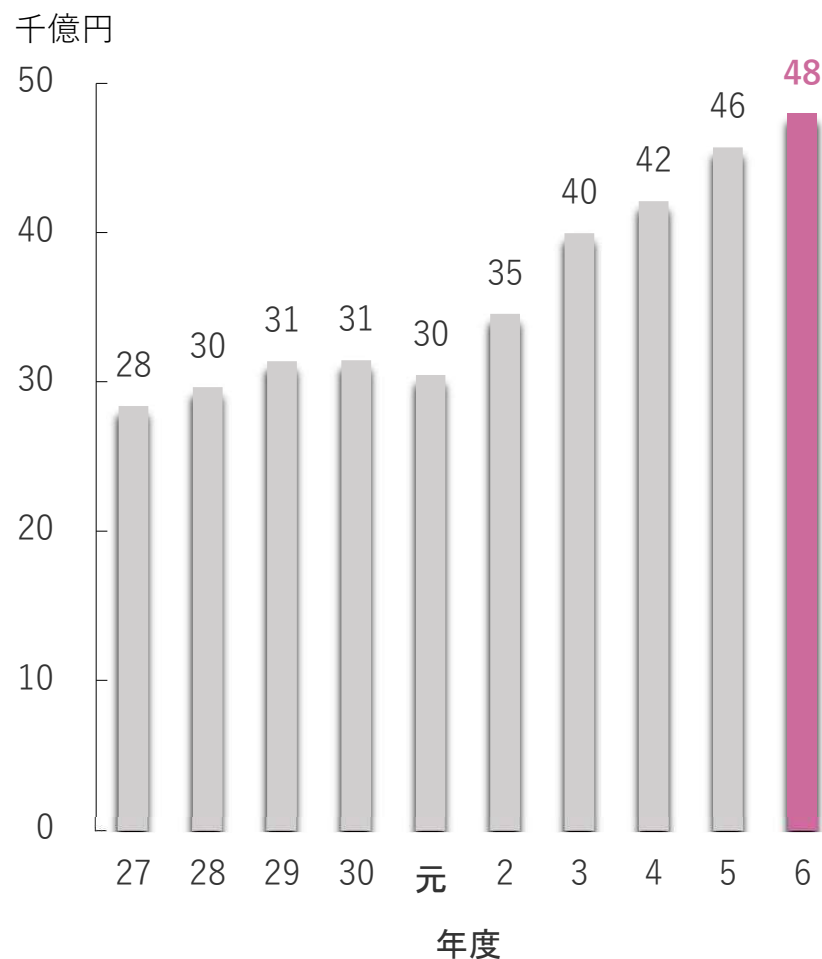
| 項目・単位 \ 年度等 | | 令和 5 | 令和 6 | | |
|-------------|----|---------|---------|---------|--------|
| | | 件数等 | 件数等 | 対前年増減 | 対前年比 |
| 申告件数 | 件 | 372,785 | 375,463 | + 2,678 | 100.7% |
| 申告所得金額 | 億円 | 45,704 | 47,977 | + 2,273 | 105.0% |
| 申告税額 | 億円 | 8,812 | 9,228 | + 416 | 104.7% |

(注) 平成27事務年度以降における順位を示す。

令和 6 年度における法人税の申告事績の概要

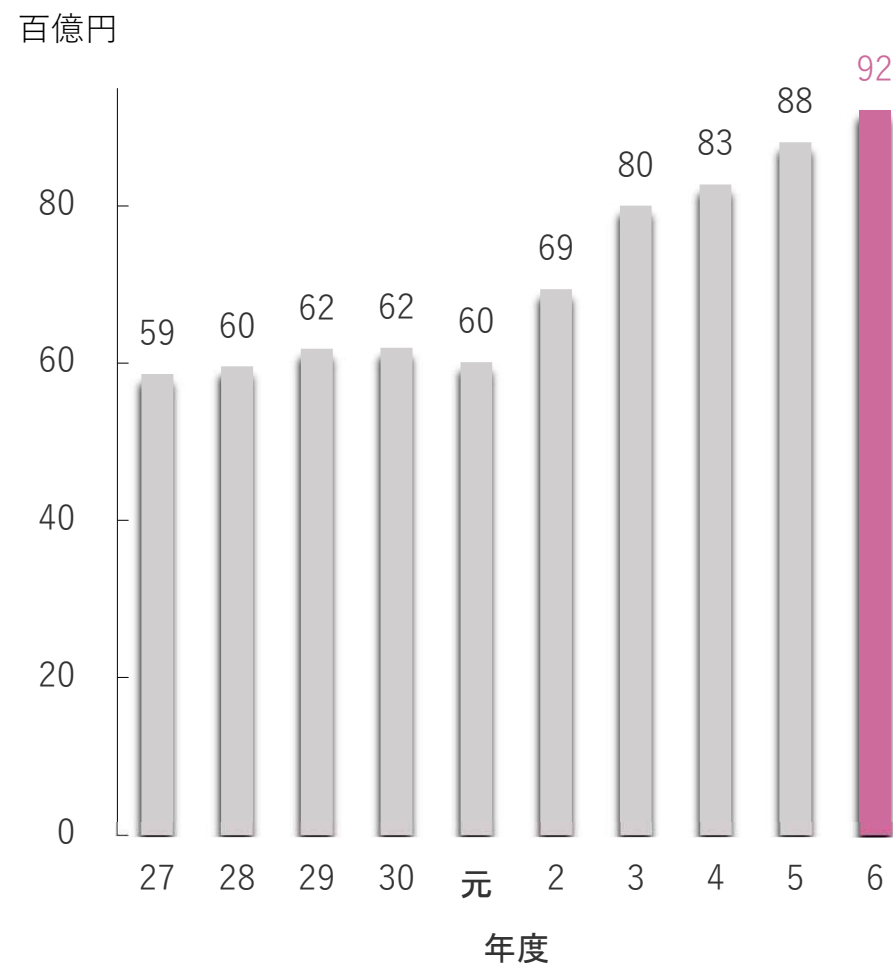
○ 申告所得金額の推移

過去最高^(注)の 4 兆 7,977 億円
(対前年 2,273 億円増加)



○ 申告税額の推移

過去最高^(注)の 9,228 億円
(対前年 416 億円増加)



(注) 平成27事務年度以降における順位を示す。

(参考計表) 令和6年度における法人税等の申告事績

別表1：法人数の状況

| 項目・単位 | | 令和6年6月30日現在 | | 令和7年6月30日現在 | |
|-------|----|-------------|--------|-------------|--------|
| | | 件数 | 対前年比 | 件数 | 対前年比 |
| 法人数 | 法人 | 393,606 | 101.2% | 398,458 | 101.2% |

(注) 清算中法人については、集計対象から除外しています。

別表2：法人税の申告の状況

| 項目・単位 | | | 令和5 | | 令和6 | |
|---------------|----|---|---------|--------|---------|--------|
| | | | 件数等 | 対前年比 | 件数等 | 対前年比 |
| 申告件数 | 件 | 1 | 372,785 | 101.0% | 375,463 | 100.7% |
| 申告割合 | % | 2 | 92.3 | ▲0.4 P | 91.8 | ▲0.5 P |
| 黒字申告件数 | 件 | 3 | 133,515 | 101.1% | 136,995 | 102.6% |
| 黒字申告割合 | % | 4 | 35.8 | ±0.0 P | 36.5 | +0.7 P |
| 申告所得金額 | 億円 | 5 | 45,704 | 108.6% | 47,977 | 105.0% |
| 黒字申告1件当たり所得金額 | 千円 | 6 | 34,232 | 107.4% | 35,021 | 102.3% |
| 申告欠損金額 | 億円 | 7 | 11,613 | 93.1% | 11,459 | 98.7% |
| 赤字申告1件当たり欠損金額 | 千円 | 8 | 4,854 | 92.1% | 4,805 | 99.0% |

(注) 1 令和6年4月1日から令和7年3月31日までに終了した事業年度に係る申告について、令和7年7月31日までに申告があったものを令和7年8月末現在で取りまとめています。

2 令和6年3月31日までに終了した事業年度に係る申告のうち、災害等による申告の期限延長により、本年度の集計対象期間中（令和6年8月1日から令和7年7月31日まで）に申告があったものも含まれています。

(参考計表) 令和 6 年度における法人税等の申告事績

別表 3：申告税額の状況

| 項目・単位 | | 令和 5 | | 令和 6 | |
|-----------|----|-------|--------|-------|--------|
| | | 金 額 | 対前年比 | 金 額 | 対前年比 |
| 法 人 税 | 億円 | 8,812 | 106.5% | 9,228 | 104.7% |
| 地 方 法 人 税 | 億円 | 964 | 106.8% | 1,000 | 103.7% |

令和 6 事務年度における源泉所得税等の課税事績の概要

令和 6 事務年度における**源泉所得税等の税額は 1 兆 2, 3 8 1 億円**で、前事務年度に比べ 5 5 0 億円（4. 3 %）減少しました。

主な所得についてみると、給与所得の税額は 9 0 0 億円（8. 5 %）減少し、配当所得の税額は 1 4 7 億円（1 2. 2 %）減少しています。

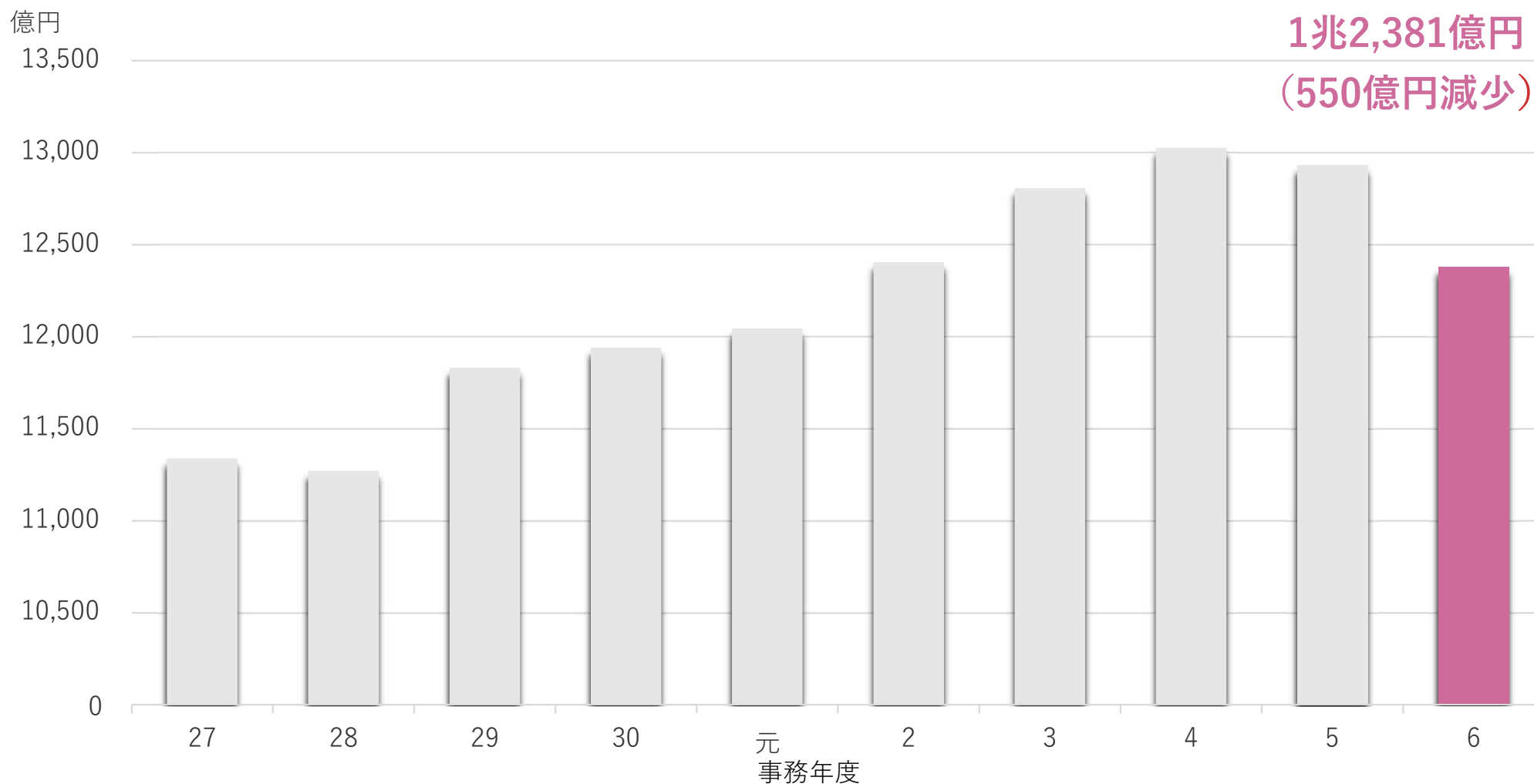
○ 源泉所得税等の税額の状況

| 項目 \ 事務年度等 | 令和 5 | 令和 6 | | |
|--|--------------|-------------|------------|-----------|
| | 税 額 | 税 額 | 対前年増減 | 対前年比 |
| 給 与 所 得 | 億円 10,543 | 億円 9,643 | 億円 ▲900 | % 91.5 |
| 退 職 所 得 | 230 | 229 | ▲1 | 99.5 |
| 利 子 所 得 等 | 73 | 167 | + 94 | 228.1 |
| 配 当 所 得 | 1,209 | 1,062 | ▲147 | 87.8 |
| 特 定 口 座 内 保 管 上 場 株 式 等 の 譲 渡 所 得 等 | 445 | 823 | + 378 | 184.8 |
| 報 酬 料 金 等 所 得 | 361 | 377 | + 16 | 104.4 |
| 非 居 住 者 等 所 得 | 69 | 80 | + 11 | 115.7 |
| 合 計 | 12,931 | 12,381 | ▲550 | 95.7 |

令和 6 事務年度における源泉所得税等の課税事績の概要

源泉所得税等の税額は前事務年度に比べ 550 億円の減少

○ 源泉所得税等の税額の推移



(参考計表) 令和6事務年度における源泉所得税等の課税事績

別表1：源泉徴収義務者数の状況

| 項目 \ 区分 | | | | | | 令和 6 年 6 月30日現在 | | 令和 7 年 6 月30日現在 | | |
|--|---|---|---|---|----|-----------------|------------|-----------------|------------|------|
| | | | | | | 義務者数 | 対前年比 | 義務者数 | 対前年比 | |
| 給 与 所 得 | 本 | 店 | 法 | 人 | 1 | 件 314,013 | % 101.0 | 件 314,809 | % 100.3 | |
| | 支 | 店 | 法 | 人 | 2 | 3,630 | 98.6 | 3,531 | 97.3 | |
| | 官 | 公 | | 庁 | 3 | 1,683 | 101.8 | 1,672 | 99.3 | |
| | 個 | | | | 人 | 4 | 131,504 | 98.5 | 127,566 | 97.0 |
| | そ | の | | 他 | 5 | 14,238 | 100.5 | 14,178 | 99.6 | |
| | 計 | | | | 6 | 465,068 | 100.2 | 461,756 | 99.3 | |
| 利 子 所 得 等 | | | | | 7 | 3,994 | 98.6 | 3,956 | 99.0 | |
| 配 当 所 得 | | | | | 8 | 16,217 | 100.2 | 16,067 | 99.1 | |
| 特 定 口 座 内 保 管 上 場 株 式 等 等 の 譲 渡 所 得 | | | | | 9 | 1,453 | 99.6 | 1,423 | 97.9 | |
| 報 酬 料 金 等 所 得 | | | | | 10 | 343,415 | 99.4 | 341,209 | 99.4 | |
| 非 居 住 者 等 所 得 | | | | | 11 | 2,235 | 105.2 | 2,320 | 103.8 | |

(参考計表) 令和6事務年度における源泉所得税等の課税事績

別表2：源泉所得税等の税額の状況

| 項目 \ 事務年度等 | | 令和5 | | 令和6 | |
|--|---|--------------|------------|-------------|-----------|
| | | 税 額 | 対前年比 | 税 額 | 対前年比 |
| 給 与 所 得 | 1 | 億円 10,543 | % 101.8 | 億円 9,643 | % 91.5 |
| 退 職 所 得 | 2 | 230 | 114.9 | 229 | 99.5 |
| 利 子 所 得 等 | 3 | 73 | 104.4 | 167 | 228.1 |
| 配 当 所 得 | 4 | 1,209 | 71.0 | 1,062 | 87.8 |
| 特 定 口 座 内 保 管 上 場 株 式 等 の 譲 渡 所 得 等 | 5 | 445 | 163.8 | 823 | 184.8 |
| 報 酬 料 金 等 所 得 | 6 | 361 | 100.3 | 377 | 104.4 |
| 非 居 住 者 等 所 得 | 7 | 69 | 107.7 | 80 | 115.7 |
| 合 計 | 8 | 12,931 | 99.3 | 12,381 | 95.7 |

- (注) 1 令和6年7月1日から令和7年6月30日までに提出のあった徴収高計算書の税額及び税務署長が行った納税告知に係る税額を集計しています。
2 平成25年1月1日以後生ずる所得に係る税額から、復興特別所得税が含まれています。

(参考計表) 令和6年度における法人税等の申告事績

【茨城県計】

別表1：法人数の状況

| 項目 | 区分 | 令和6年6月30日現在 | | 令和7年6月30日現在 | |
|-----|----|--------------|------------|--------------|------------|
| | | 件数 | 対前年比 | 件数 | 対前年比 |
| 法人数 | | 法人 56,727 | % 102.0 | 法人 57,665 | % 101.7 |

(注)清算中法人については、集計対象から除外しています。

別表2：法人税の申告の状況

| 項目 | 年度等 | 令和5 | | 令和6 | |
|-------------------|-----|--------------|---------------|--------------|---------------|
| | | 件数等 | 対前年比 | 件数等 | 対前年比 |
| 申告件数 | 1 | 件 52,789 | % 101.5 | 件 53,323 | % 101.0 |
| 申告割合 | 2 | % 91.3 | ポイント ▲ 0.6 | % 90.4 | ポイント ▲ 0.9 |
| 黒字申告件数 | 3 | 件 19,400 | % 102.5 | 件 20,110 | % 103.7 |
| 黒字申告割合 | 4 | % 36.8 | ポイント 0.4 | % 37.7 | ポイント 0.9 |
| 申告所得金額 | 5 | 億円 5,916 | % 112.9 | 億円 5,972 | % 101.0 |
| 黒字申告1件 当たり所得金額 | 6 | 千円 30,493 | % 110.2 | 千円 29,699 | % 97.4 |
| 申告欠損金額 | 7 | 億円 1,672 | % 93.6 | 億円 1,910 | % 114.3 |
| 赤字申告1件 当たり欠損金額 | 8 | 千円 5,007 | % 92.7 | 千円 5,751 | % 114.9 |

別表3：法人税の税額の状況

| 項目 | 年度等 | 令和5 | | 令和6 | |
|------|-----|-------------|------------|-------------|------------|
| | | 金額 | 対前年比 | 金額 | 対前年比 |
| 申告税額 | | 億円 1,145 | % 114.1 | 億円 1,163 | % 101.6 |

別表4：地方法人税の税額の状況

| 項目 | 年度等 | 令和5 | | 令和6 | |
|------|-----|-----------|------------|-----------|------------|
| | | 金額 | 対前年比 | 金額 | 対前年比 |
| 申告税額 | | 億円 124 | % 111.6 | 億円 125 | % 100.2 |

(参考計表) 令和6事務年度における源泉所得税等の課税実績

【茨城県計】

別表1：源泉徴収義務者数の状況

| 項目 | | | 令和6年6月30日現在 | | 令和7年6月30日現在 | |
|--------------------|------|----|-------------|-------|-------------|-------|
| | | | 義務者数 | 対前年比 | 義務者数 | 対前年比 |
| 給与所得 | 本店法人 | 1 | 44,552 | 101.9 | 44,753 | 100.5 |
| | 支店法人 | 2 | 637 | 98.9 | 641 | 100.6 |
| | 官公庁 | 3 | 369 | 99.2 | 365 | 98.9 |
| | 個人 | 4 | 23,372 | 99.1 | 22,737 | 97.3 |
| | その他 | 5 | 2,149 | 100.5 | 2,129 | 99.1 |
| | 計 | 6 | 71,079 | 100.9 | 70,625 | 99.4 |
| 利子所得等 | | 7 | 703 | 98.6 | 691 | 98.3 |
| 配当所得 | | 8 | 1,796 | 101.0 | 1,738 | 96.8 |
| 特定口座内保管上場株式等の譲渡所得等 | | 9 | 87 | 96.7 | 86 | 98.9 |
| 報酬料金等所得 | | 10 | 50,964 | 99.7 | 51,112 | 100.3 |
| 非居住者等所得 | | 11 | 197 | 106.5 | 202 | 102.5 |

別表2：源泉所得税等の税額の状況

| 項目 | | 令和5 | | 令和6 | |
|--------------------|---|-------|-------|-------|-------|
| | | 税額 | 対前年比 | 税額 | 対前年比 |
| 給与所得 | 1 | 1,609 | 101.4 | 1,464 | 91.0 |
| | | 億円 | % | 億円 | % |
| 退職所得 | | 33 | 128.8 | 40 | 118.6 |
| 利子所得等 | | 9 | 99.7 | 19 | 216.7 |
| 配当所得 | | 149 | 58.2 | 134 | 90.0 |
| 特定口座内保管上場株式等の譲渡所得等 | | 58 | 158.6 | 115 | 197.0 |
| 報酬料金等所得 | | 45 | 100.0 | 48 | 106.2 |
| 非居住者等所得 | | 6 | 84.4 | 9 | 160.7 |
| 合計 | | 1,909 | 97.1 | 1,828 | 95.8 |

(参考計表) 令和6年度における法人税等の申告事績

【栃木県計】

別表1：法人数の状況

| 項目 | 区分 | 令和6年6月30日現在 | | 令和7年6月30日現在 | |
|-----|----|--------------|------------|--------------|------------|
| | | 件数 | 対前年比 | 件数 | 対前年比 |
| 法人数 | | 法人 42,508 | % 100.8 | 法人 42,911 | % 100.9 |

(注) 清算中法人については、集計対象から除外しています。

別表2：法人税の申告の状況

| 項目 | | 年度等 | 令和5 | | 令和6 | |
|-------------------|---|-----|--------------|---------------|--------------|---------------|
| | | | 件数等 | 対前年比 | 件数等 | 対前年比 |
| 申告件数 | 1 | | 件 40,819 | % 100.6 | 件 40,965 | % 100.4 |
| 申告割合 | 2 | | % 93.3 | ポイント ▲ 0.2 | % 92.6 | ポイント ▲ 0.7 |
| 黒字申告件数 | 3 | | 件 13,605 | % 101.0 | 件 13,828 | % 101.6 |
| 黒字申告割合 | 4 | | % 33.3 | ポイント 0.1 | % 33.8 | ポイント 0.5 |
| 申告所得金額 | 5 | | 億円 4,875 | % 113.5 | 億円 5,032 | % 103.2 |
| 黒字申告1件 当たり所得金額 | 6 | | 千円 35,832 | % 112.4 | 千円 36,392 | % 101.6 |
| 申告欠損金額 | 7 | | 億円 1,095 | % 100.5 | 億円 1,184 | % 108.1 |
| 赤字申告1件 当たり欠損金額 | 8 | | 千円 4,023 | % 100.1 | 千円 4,362 | % 108.4 |

別表3：法人税の税額の状況

| 項目 | | 年度等 | 令和5 | | 令和6 | |
|------|--|-----|-----------|------------|-----------|------------|
| | | | 金額 | 対前年比 | 金額 | 対前年比 |
| 申告税額 | | | 億円 951 | % 111.5 | 億円 985 | % 103.6 |

別表4：地方法人税の税額の状況

| 項目 | | 年度等 | 令和5 | | 令和6 | |
|------|--|-----|-----------|------------|-----------|------------|
| | | | 金額 | 対前年比 | 金額 | 対前年比 |
| 申告税額 | | | 億円 103 | % 111.9 | 億円 106 | % 102.5 |

(参考計表) 令和6事務年度における源泉所得税等の課税実績

【栃木県計】

別表1：源泉徴収義務者数の状況

| 項目 | | | 令和6年6月30日現在 | | 令和7年6月30日現在 | |
|--------------------|------|----|-------------|-------|-------------|-------|
| | | | 義務者数 | 対前年比 | 義務者数 | 対前年比 |
| 給与所得 | 本店法人 | 1 | 34,777 | 100.6 | 34,810 | 100.1 |
| | 支店法人 | 2 | 423 | 101.4 | 420 | 99.3 |
| | 官公庁 | 3 | 237 | 100.9 | 239 | 100.8 |
| | 個人 | 4 | 15,762 | 99.5 | 15,430 | 97.9 |
| | その他 | 5 | 1,664 | 100.5 | 1,665 | 100.1 |
| | 計 | 6 | 52,863 | 100.3 | 52,564 | 99.4 |
| 利子所得等 | | 7 | 425 | 99.1 | 418 | 98.4 |
| 配当所得 | | 8 | 1,404 | 101.3 | 1,391 | 99.1 |
| 特定口座内保管上場株式等の譲渡所得等 | | 9 | 60 | 103.4 | 61 | 101.7 |
| 報酬料金等所得 | | 10 | 39,153 | 99.2 | 38,721 | 98.9 |
| 非居住者等所得 | | 11 | 151 | 100.7 | 159 | 105.3 |

別表2：源泉所得税等の税額の状況

| 事務年度等 項目 | | 令和5 | | 令和6 | |
|-----------------------------|---|-------------|------------|-------------|-----------|
| | | 税 額 | 対前年比 | 税 額 | 対前年比 |
| 給 与 所 得 | 1 | 億円 1,251 | % 101.0 | 億円 1,153 | % 92.2 |
| 退 職 所 得 | 2 | 26 | 145.9 | 24 | 89.9 |
| 利 子 所 得 等 | 3 | 5 | 95.5 | 13 | 240.2 |
| 配 当 所 得 | 4 | 108 | 79.8 | 91 | 84.1 |
| 特定口座内保管上場株式等 の 譲 渡 所 得 等 | 5 | 53 | 165.5 | 93 | 176.7 |
| 報 酬 料 金 等 所 得 | 6 | 35 | 98.1 | 34 | 97.7 |
| 非 居 住 者 等 所 得 | 7 | 11 | 137.7 | 10 | 88.4 |
| 合 計 | 8 | 1,489 | 101.1 | 1,417 | 95.1 |

(参考計表) 令和6年度における法人税等の申告事績

【群馬県計】

別表1：法人数の状況

| 項目 | 区分 | 令和6年6月30日現在 | | 令和7年6月30日現在 | |
|-----|----|--------------|------------|--------------|------------|
| | | 件数 | 対前年比 | 件数 | 対前年比 |
| 法人数 | | 法人 45,114 | % 100.8 | 法人 45,558 | % 101.0 |

(注)清算中法人については、集計対象から除外しています。

別表2：法人税の申告の状況

| 項目 | | 年度等 | 令和5 | | 令和6 | |
|-------------------|---|-----|--------------|---------------|--------------|---------------|
| | | | 件数等 | 対前年比 | 件数等 | 対前年比 |
| 申告件数 | 1 | | 件 43,511 | % 100.9 | 件 43,590 | % 100.2 |
| 申告割合 | 2 | | % 93.3 | ポイント ▲ 0.7 | % 92.6 | ポイント ▲ 0.7 |
| 黒字申告件数 | 3 | | 件 14,837 | % 100.8 | 件 15,202 | % 102.5 |
| 黒字申告割合 | 4 | | % 34.1 | ポイント 0.0 | % 34.9 | ポイント 0.8 |
| 申告所得金額 | 5 | | 億円 5,930 | % 114.1 | 億円 6,302 | % 106.3 |
| 黒字申告1件 当たり所得金額 | 6 | | 千円 39,965 | % 113.2 | 千円 41,455 | % 103.7 |
| 申告欠損金額 | 7 | | 億円 1,440 | % 104.5 | 億円 1,470 | % 102.1 |
| 赤字申告1件 当たり欠損金額 | 8 | | 千円 5,022 | % 103.4 | 千円 5,178 | % 103.1 |

別表3：法人税の税額の状況

| 項目 | 年度等 | 令和5 | | 令和6 | |
|------|-----|-------------|------------|-------------|------------|
| | | 金額 | 対前年比 | 金額 | 対前年比 |
| 申告税額 | | 億円 1,140 | % 109.1 | 億円 1,249 | % 109.6 |

別表4：地方法人税の税額の状況

| 項目 | 年度等 | 令和5 | | 令和6 | |
|------|-----|-----------|------------|-----------|------------|
| | | 金額 | 対前年比 | 金額 | 対前年比 |
| 申告税額 | | 億円 127 | % 112.6 | 億円 135 | % 105.8 |

(参考計表) 令和6事務年度における源泉所得税等の課税実績

【群馬県計】

別表1：源泉徴収義務者数の状況

| 項目 | | | 令和6年6月30日現在 | | 令和7年6月30日現在 | |
|--------------------|------|----|-------------|-------|-------------|-------|
| | | | 義務者数 | 対前年比 | 義務者数 | 対前年比 |
| 給 与 所 得 | 本店法人 | 1 | 36,454 | 101.2 | 36,583 | 100.4 |
| | 支店法人 | 2 | 426 | 97.0 | 421 | 98.8 |
| | 官公庁 | 3 | 242 | 116.9 | 242 | 100.0 |
| | 個人 | 4 | 16,673 | 98.4 | 16,267 | 97.6 |
| | その他 | 5 | 1,977 | 101.7 | 1,969 | 99.6 |
| | 計 | 6 | 55,772 | 100.4 | 55,482 | 99.5 |
| 利子所得等 | | 7 | 559 | 98.6 | 568 | 101.6 |
| 配当所得 | | 8 | 1,871 | 99.6 | 1,884 | 100.7 |
| 特定口座内保管上場株式等の譲渡所得等 | | 9 | 288 | 100.7 | 289 | 100.3 |
| 報酬料金等所得 | | 10 | 43,017 | 99.3 | 42,857 | 99.6 |
| 非居住者等所得 | | 11 | 266 | 102.7 | 274 | 103.0 |

別表2：源泉所得税等の税額の状況

| 項目 | | 令和5 | | 令和6 | |
|--------------------|---|-------|-------|-------|-------|
| | | 税額 | 対前年比 | 税額 | 対前年比 |
| 給 与 所 得 | 1 | 1,280 | 102.3 | 1,167 | 91.2 |
| | | 億円 | % | 億円 | % |
| 退職所得 | | 24 | 89.5 | 23 | 96.3 |
| 利子所得等 | | 8 | 101.3 | 17 | 207.3 |
| 配当所得 | | 176 | 77.2 | 125 | 71.1 |
| 特定口座内保管上場株式等の譲渡所得等 | | 43 | 151.0 | 84 | 192.3 |
| 報酬料金等所得 | | 39 | 102.2 | 40 | 100.8 |
| 非居住者等所得 | | 5 | 91.6 | 6 | 124.5 |
| 合 計 | | 1,575 | 99.3 | 1,461 | 92.7 |

(参考計表) 令和6年度における法人税等の申告事績

【埼玉県計】

別表1：法人数の状況

| 項目 | 区分 | 令和6年6月30日現在 | | 令和7年6月30日現在 | |
|-----|----|---------------|------------|---------------|------------|
| | | 件数 | 対前年比 | 件数 | 対前年比 |
| 法人数 | | 法人 159,134 | % 101.7 | 法人 161,555 | % 101.5 |

(注) 清算中法人については、集計対象から除外しています。

別表2：法人税の申告の状況

| 項目 | | 令和5 | | 令和6 | |
|-------------------|---|--------------|---------------|--------------|---------------|
| | | 件数等 | 対前年比 | 件数等 | 対前年比 |
| 申告件数 | 1 | 件 146,783 | % 101.2 | 件 148,716 | % 101.3 |
| 申告割合 | 2 | % 90.3 | ポイント ▲ 0.4 | % 90.0 | ポイント ▲ 0.3 |
| 黒字申告件数 | 3 | 件 53,939 | % 101.5 | 件 55,616 | % 103.1 |
| 黒字申告割合 | 4 | % 36.7 | ポイント 0.1 | % 37.4 | ポイント 0.7 |
| 申告所得金額 | 5 | 億円 16,178 | % 110.5 | 億円 17,048 | % 105.4 |
| 黒字申告1件 当たり所得金額 | 6 | 千円 29,992 | % 108.8 | 千円 30,654 | % 102.2 |
| 申告欠損金額 | 7 | 億円 3,999 | % 70.7 | 億円 3,715 | % 92.9 |
| 赤字申告1件 当たり欠損金額 | 8 | 千円 4,307 | % 70.0 | 千円 3,991 | % 92.7 |

別表3：法人税の税額の状況

| 項目 | | 令和5 | | 令和6 | |
|------|--|-------------|------------|-------------|------------|
| | | 金額 | 対前年比 | 金額 | 対前年比 |
| 申告税額 | | 億円 3,175 | % 107.8 | 億円 3,302 | % 104.0 |

別表4：地方法人税の税額の状況

| 項目 | | 令和5 | | 令和6 | |
|------|--|-----------|------------|-----------|------------|
| | | 金額 | 対前年比 | 金額 | 対前年比 |
| 申告税額 | | 億円 340 | % 108.1 | 億円 352 | % 103.6 |

(参考計表) 令和6事務年度における源泉所得税等の課税実績

【埼玉県計】

別表1：源泉徴収義務者数の状況

| 項目 | | | 令和6年6月30日現在 | | 令和7年6月30日現在 | |
|--------------------|------|----|-------------|-------|-------------|-------|
| | | | 義務者数 | 対前年比 | 義務者数 | 対前年比 |
| 給 与 所 得 | 本店法人 | 1 | 124,929 | 101.4 | 125,472 | 100.4 |
| | 支店法人 | 2 | 1,209 | 99.6 | 1,158 | 95.8 |
| | 官公庁 | 3 | 415 | 100.2 | 413 | 99.5 |
| | 個人 | 4 | 41,649 | 98.5 | 40,184 | 96.5 |
| | その他 | 5 | 3,771 | 100.7 | 3,767 | 99.9 |
| | 計 | 6 | 171,973 | 100.7 | 170,994 | 99.4 |
| 利子所得等 | | 7 | 910 | 99.6 | 895 | 98.4 |
| 配当所得 | | 8 | 4,518 | 99.6 | 4,487 | 99.3 |
| 特定口座内保管上場株式等の譲渡所得等 | | 9 | 318 | 99.7 | 312 | 98.1 |
| 報酬料金等所得 | | 10 | 126,218 | 100.0 | 126,079 | 99.9 |
| 非居住者等所得 | | 11 | 891 | 103.8 | 938 | 105.3 |

別表2：源泉所得税等の税額の状況

| 項目 | | 令和5 | | 令和6 | |
|--------------------|--|-------|-------|-------|-------|
| | | 税額 | 対前年比 | 税額 | 対前年比 |
| 給与所得 | | 3,940 | 102.4 | 3,671 | 93.2 |
| 退職所得 | | 85 | 110.9 | 88 | 104.3 |
| 利子所得等 | | 32 | 113.0 | 78 | 243.0 |
| 配当所得 | | 477 | 74.4 | 459 | 96.3 |
| 特定口座内保管上場株式等の譲渡所得等 | | 199 | 167.4 | 364 | 183.0 |
| 報酬料金等所得 | | 150 | 100.2 | 162 | 108.6 |
| 非居住者等所得 | | 36 | 114.7 | 39 | 107.1 |
| 合計 | | 4,919 | 100.5 | 4,862 | 98.8 |

(参考計表) 令和6年度における法人税等の申告事績

【新潟県計】

別表1：法人数の状況

| 項目 | 区分 | 令和6年6月30日現在 | | 令和7年6月30日現在 | |
|-----|----|--------------|-----------|--------------|------------|
| | | 件数 | 対前年比 | 件数 | 対前年比 |
| 法人数 | | 法人 42,523 | % 99.7 | 法人 42,662 | % 100.3 |

(注) 清算中法人については、集計対象から除外しています。

別表2：法人税の申告の状況

| 項目 | | 令和5 | | 令和6 | |
|-------------------|---|--------------|---------------|--------------|---------------|
| | | 件数等 | 対前年比 | 件数等 | 対前年比 |
| 申告件数 | 1 | 件 42,375 | % 100.5 | 件 42,211 | % 99.6 |
| 申告割合 | 2 | % 95.6 | ポイント ▲ 0.3 | % 95.5 | ポイント ▲ 0.1 |
| 黒字申告件数 | 3 | 件 16,030 | % 99.2 | 件 16,400 | % 102.3 |
| 黒字申告割合 | 4 | % 37.8 | ポイント ▲ 0.5 | % 38.9 | ポイント 1.1 |
| 申告所得金額 | 5 | 億円 6,021 | % 109.5 | 億円 6,458 | % 107.3 |
| 黒字申告1件 当たり所得金額 | 6 | 千円 37,559 | % 110.4 | 千円 39,377 | % 104.8 |
| 申告欠損金額 | 7 | 億円 1,358 | % 102.8 | 億円 1,248 | % 91.9 |
| 赤字申告1件 当たり欠損金額 | 8 | 千円 5,156 | % 101.5 | 千円 4,837 | % 93.8 |

別表3：法人税の税額の状況

| 項目 | | 令和5 | | 令和6 | |
|------|--|-------------|------------|-------------|------------|
| | | 金額 | 対前年比 | 金額 | 対前年比 |
| 申告税額 | | 億円 1,140 | % 108.7 | 億円 1,231 | % 108.0 |

別表4：地方法人税の税額の状況

| 項目 | | 令和5 | | 令和6 | |
|------|--|-----------|------------|-----------|------------|
| | | 金額 | 対前年比 | 金額 | 対前年比 |
| 申告税額 | | 億円 129 | % 108.8 | 億円 136 | % 105.4 |

(参考計表) 令和6事務年度における源泉所得税等の課税実績

【新潟県計】

別表1：源泉徴収義務者数の状況

| 項目 | | | 令和6年6月30日現在 | | 令和7年6月30日現在 | |
|--------------------|------|----|-------------|-------|-------------|-------|
| | | | 義務者数 | 対前年比 | 義務者数 | 対前年比 |
| 給与所得 | 本店法人 | 1 | 35,762 | 99.8 | 35,738 | 99.9 |
| | 支店法人 | 2 | 487 | 97.2 | 451 | 92.6 |
| | 官公庁 | 3 | 136 | 96.5 | 134 | 98.5 |
| | 個人 | 4 | 16,892 | 98.7 | 16,342 | 96.7 |
| | その他 | 5 | 2,686 | 100.5 | 2,681 | 99.8 |
| | 計 | 6 | 55,963 | 99.5 | 55,346 | 98.9 |
| 利子所得等 | | 7 | 721 | 95.0 | 703 | 97.5 |
| 配当所得 | | 8 | 3,727 | 99.3 | 3,742 | 100.4 |
| 特定口座内保管上場株式等の譲渡所得等 | | 9 | 368 | 97.9 | 361 | 98.1 |
| 報酬料金等所得 | | 10 | 38,520 | 98.0 | 37,924 | 98.5 |
| 非居住者等所得 | | 11 | 226 | 107.6 | 226 | 100.0 |

別表2：源泉所得税等の税額の状況

| 項目 | | 令和5 | | 令和6 | |
|--------------------|---|-------|-------|-------|-------|
| | | 税額 | 対前年比 | 税額 | 対前年比 |
| 給与所得 | 1 | 1,178 | 101.2 | 1,029 | 87.4 |
| | | 億円 | % | 億円 | % |
| 退職所得 | | 30 | 101.5 | 25 | 83.5 |
| 利子所得等 | | 9 | 94.6 | 17 | 196.4 |
| 配当所得 | | 146 | 68.6 | 133 | 91.0 |
| 特定口座内保管上場株式等の譲渡所得等 | | 47 | 157.8 | 89 | 191.0 |
| 報酬料金等所得 | | 43 | 103.6 | 44 | 101.4 |
| 非居住者等所得 | | 3 | 106.5 | 6 | 163.5 |
| 合計 | | 1,457 | 97.7 | 1,344 | 92.3 |

(参考計表) 令和6年度における法人税等の申告事績

【長野県計】

別表1：法人数の状況

| 項目 | 区分 | 令和6年6月30日現在 | | 令和7年6月30日現在 | |
|-----|----|--------------|------------|--------------|------------|
| | | 件数 | 対前年比 | 件数 | 対前年比 |
| 法人数 | | 法人 47,600 | % 100.8 | 法人 48,107 | % 101.1 |

(注) 清算中法人については、集計対象から除外しています。

別表2：法人税の申告の状況

| 項目 | 年度等 | 令和5 | | 令和6 | |
|-------------------|-----|--------------|---------------|--------------|---------------|
| | | 件数等 | 対前年比 | 件数等 | 対前年比 |
| 申告件数 | 1 | 件 46,508 | % 101.1 | 件 46,658 | % 100.3 |
| 申告割合 | 2 | % 94.8 | ポイント ▲ 0.4 | % 94.4 | ポイント ▲ 0.4 |
| 黒字申告件数 | 3 | 件 15,704 | % 100.0 | 件 15,839 | % 100.9 |
| 黒字申告割合 | 4 | % 33.8 | ポイント ▲ 0.4 | % 33.9 | ポイント 0.1 |
| 申告所得金額 | 5 | 億円 6,786 | % 93.9 | 億円 7,163 | % 105.6 |
| 黒字申告1件 当たり所得金額 | 6 | 千円 43,211 | % 93.9 | 千円 45,227 | % 104.7 |
| 申告欠損金額 | 7 | 億円 2,050 | % 165.0 | 億円 1,931 | % 94.2 |
| 赤字申告1件 当たり欠損金額 | 8 | 千円 6,654 | % 162.2 | 千円 6,266 | % 94.2 |

別表3：法人税の税額の状況

| 項目 | 年度等 | 令和5 | | 令和6 | |
|------|-----|-------------|-----------|-------------|------------|
| | | 金額 | 対前年比 | 金額 | 対前年比 |
| 申告税額 | | 億円 1,262 | % 91.5 | 億円 1,296 | % 102.8 |

別表4：地方法人税の税額の状況

| 項目 | 年度等 | 令和5 | | 令和6 | |
|------|-----|-----------|-----------|-----------|------------|
| | | 金額 | 対前年比 | 金額 | 対前年比 |
| 申告税額 | | 億円 141 | % 92.1 | 億円 147 | % 104.1 |

(参考計表) 令和6事務年度における源泉所得税等の課税実績

【長野県計】

別表1：源泉徴収義務者数の状況

| 項目 | | | 令和6年6月30日現在 | | 令和7年6月30日現在 | |
|--------------------|------|----|-------------|-------|-------------|-------|
| | | | 義務者数 | 対前年比 | 義務者数 | 対前年比 |
| 給与所得 | 本店法人 | 1 | 37,539 | 100.0 | 37,453 | 99.8 |
| | 支店法人 | 2 | 448 | 95.9 | 440 | 98.2 |
| | 官公庁 | 3 | 284 | 99.6 | 279 | 98.2 |
| | 個人 | 4 | 17,156 | 96.4 | 16,606 | 96.8 |
| | その他 | 5 | 1,991 | 98.8 | 1,967 | 98.8 |
| | 計 | 6 | 57,418 | 98.8 | 56,745 | 98.8 |
| 利子所得等 | | 7 | 676 | 100.9 | 681 | 100.7 |
| 配当所得 | | 8 | 2,901 | 101.6 | 2,825 | 97.4 |
| 特定口座内保管上場株式等の譲渡所得等 | | 9 | 332 | 100.6 | 314 | 94.6 |
| 報酬料金等所得 | | 10 | 45,543 | 98.8 | 44,516 | 97.7 |
| 非居住者等所得 | | 11 | 504 | 108.9 | 521 | 103.4 |

別表2：源泉所得税等の税額の状況

| 項目 | | 令和5 | | 令和6 | |
|--------------------|--|-------|-------|-------|-------|
| | | 税額 | 対前年比 | 税額 | 対前年比 |
| 給与所得 | | 1,285 | 101.2 | 1,159 | 90.2 |
| 退職所得 | | 31 | 135.3 | 29 | 92.3 |
| 利子所得等 | | 10 | 100.4 | 23 | 228.4 |
| 配当所得 | | 154 | 66.6 | 120 | 78.2 |
| 特定口座内保管上場株式等の譲渡所得等 | | 45 | 173.6 | 78 | 172.6 |
| 報酬料金等所得 | | 49 | 98.4 | 49 | 100.6 |
| 非居住者等所得 | | 8 | 85.2 | 11 | 133.6 |
| 合計 | | 1,583 | 97.8 | 1,469 | 92.8 |