

平成28事務年度 法人税等の申告(課税)事績の概要

平成29年10月
関東信越国税局

平成28事務年度における法人税、地方法人税、源泉徴収に係る所得税及び復興特別所得税の申告(課税)事績の概要について

1 平成28年度における法人税の申告事績の概要

(参考計表) 平成28年度における法人税等の申告事績

2 平成28事務年度における源泉所得税等の課税事績の概要

(参考計表) 平成28事務年度における源泉所得税等の課税事績

1 平成28年度における法人税の申告事績の概要

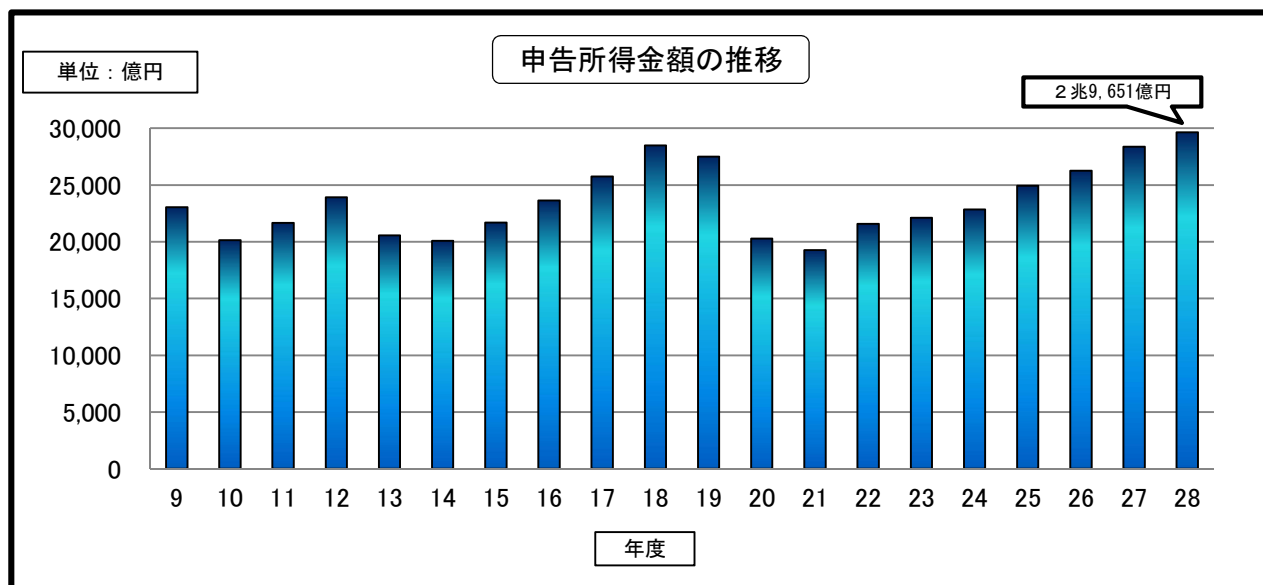
◆ 申告所得金額は7年連続増加、申告税額は3年連続増加

- 平成28年度における法人税の申告件数は35万2,117件で、その申告所得金額の総額は2兆9,651億円、申告税額の総額は5,958億円と前年度に比べ、それぞれ申告所得金額は1,266億円(4.5%)、申告税額は98億円(1.7%)増加しました。なお、申告所得金額は7年連続の増加となり、申告税額は3年連続の増加となりました。

(注) 平成28年4月1日から平成29年3月31日までに終了した事業年度に係る申告について、平成29年7月末までに申告があったものを集計しています。

○ 法人税の申告件数等の状況

項目	年度等		28	
	27	28	増減	前年対比
申告件数	348,994 件	352,117 件	3,123 件	100.9 %
申告所得金額	28,385 億円	29,651 億円	1,266 億円	104.5 %
申告税額	5,860 億円	5,958 億円	98 億円	101.7 %



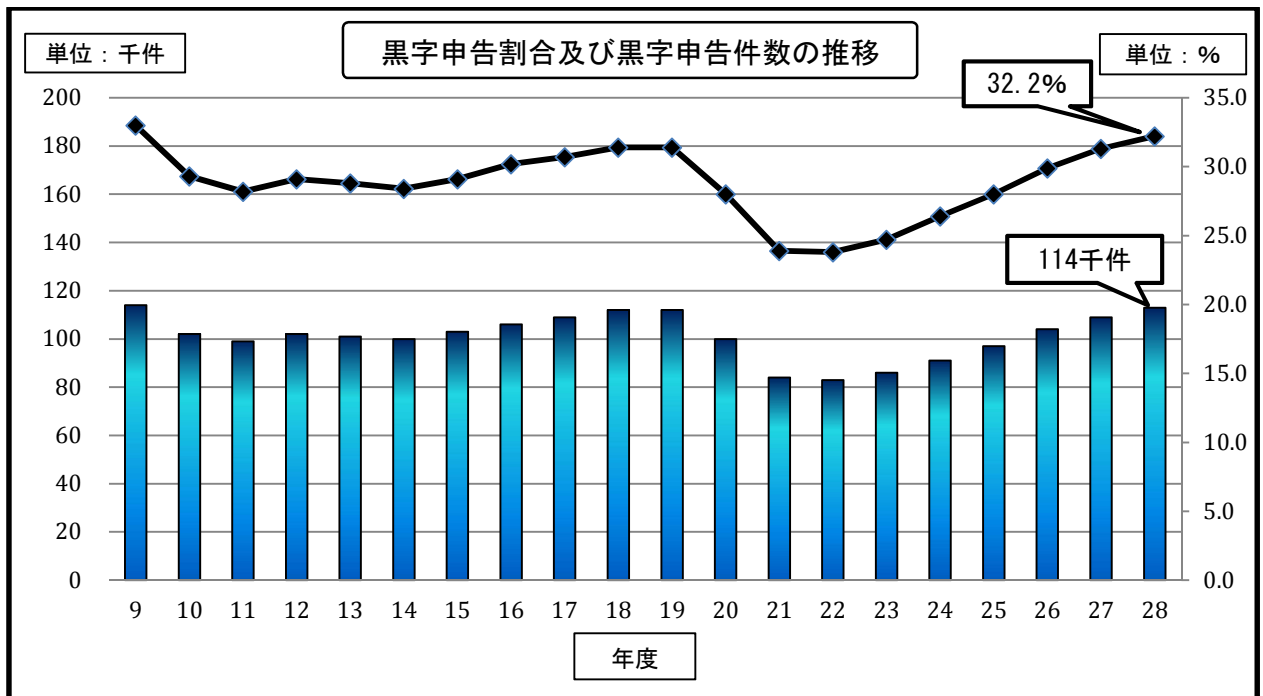
※ 平成19年度以前は、その年の7月1日から翌年6月30日までに申告期限が到来し、申告のあったものを集計しています。

◆ 黒字申告割合は32.2%と6年連続上昇

○ 黒字申告割合は32.2%と、前年度に比べ0.9ポイント増加し、6年連続の上昇となりました。

○ 黒字申告割合等の状況

項目	年度等	27	28	
		件数等	件数等	前年対比
申告件数	件	348,994	352,117	100.9%
黒字申告件数	件	109,136	113,557	104.1%
黒字申告割合	%	31.3	32.2	+0.9ポイント



(参考計表)平成28年度における法人税等の申告事績

別表1

法人数の状況

項目	区分	平成28年6月30日現在		平成29年6月30日現在	
		件数	前年対比	件数	前年対比
法人数		法人 370,308	% 100.6	法人 372,508	% 100.6

(注)清算中法人を除く。

別表2

法人税の申告の状況

項目	年度等	27		28	
		件数等	前年対比	件数等	前年対比
申告件数	1	件 348,994	% 100.6	件 352,117	% 100.9
申告割合	2	% 91.2	ポイント +0.4	% 91.5	ポイント +0.3
黒字申告件数	3	件 109,136	% 105.3	件 113,557	% 104.1
黒字申告割合	4	% 31.3	ポイント +1.4	% 32.2	ポイント +0.9
申告所得金額	5	億円 28,385	% 108.1	億円 29,651	% 104.5
黒字申告1件 当たり所得金額	6	千円 26,009	% 102.7	千円 26,111	% 100.4
申告欠損金額	7	億円 9,042	% 97.6	億円 8,542	% 94.5
赤字申告1件 当たり欠損金額	8	千円 3,770	% 99.0	千円 3,581	% 95.0

別表3

法人税の税額の状況

項目	年度等	27		28	
		金額	前年対比	金額	前年対比
申告税額		億円 5,860	% 103.3	億円 5,958	% 101.7

別表4

地方法人税の税額の状況

項目	年度等	27		28	
		金額	前年対比	金額	前年対比
申告税額		億円 209	% 110,221.1	億円 273	% 130.4

(注)地方法人税については、平成26年10月1日以後に開始する事業年度から課税対象となることから、一般的には、平成27年度は平成27年9月30日から翌年3月31日までに終了した事業年度、平成28年度は平成28年4月1日から翌年3月31日までに終了した事業年度が集計対象となります。

別表5

連結法人数の状況

項目		区分		平成28年6月30日現在		平成29年6月30日現在	
		件数	前年対比	件数	前年対比		
連結法人数	1	法人 992	% 100.4	法人 1,033	% 104.1		
	親法人数 2	法人 92	% 100.0	法人 97	% 105.4		
	子法人数 3	法人 900	% 100.4	法人 936	% 104.0		

別表6

連結法人に係る法人税の申告の状況

項目		年度等		27		28	
		件数等	前年対比	件数等	前年対比		
連結申告の状況	申告件数 1	件 92	% 110.8	件 92	% 100.0		
	申告割合 2	% 100.0	ポイント ±0.0	% 100.0	ポイント ±0.0		
	黒字申告件数 3	件 61	% 101.7	件 60	% 98.4		
	黒字申告割合 4	% 66.3	ポイント ▲6.0	% 65.2	ポイント ▲1.1		
	申告所得金額 5	億円 567	% 139.5	億円 575	% 101.4		
	黒字申告1件当たり 所得金額 6	百万円 930	% 137.3	百万円 959	% 103.1		
	申告欠損金額 7	億円 174	% 199.9	億円 221	% 126.4		
	赤字申告1件当たり 欠損金額 8	百万円 563	% 148.3	百万円 689	% 122.5		
内添付された個別 帰属額届出書の状況	連結親法人・連結子法人の 届出件数 9	件 979	% 106.3	件 981	% 100.2		
	黒字分 10	件 698	% 111.5	件 716	% 102.6		
	赤字分 11	件 281	% 95.3	件 265	% 94.3		
	個別所得金額 12	億円 3,306	% 131.1	億円 3,666	% 110.9		

(注)別表2～4、6の各計数は、その年度の4月1日から翌年の3月31日までに終了した事業年度に係る申告について、翌年の7月末までに申告があったものを集計しています。

2 平成28事務年度における源泉所得税等の課税事績の概要

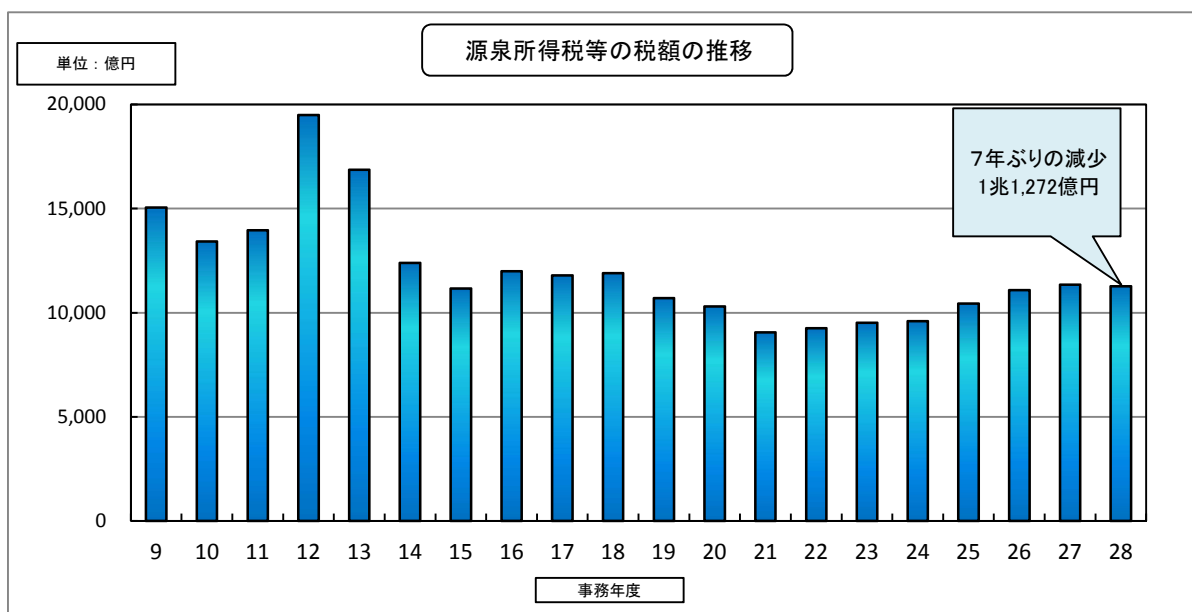
◆ 源泉所得税等の税額は7年ぶりの減少

- 平成28事務年度における源泉所得税等の税額は1兆1,272億円で、前年度に比べ67億円(0.6%)減少し、7年ぶりの減少となりました。給与所得の税額は225億円(2.5%)増加し、特定口座内保管上場株式等の譲渡所得等の税額は245億円(64.5%)減少しています。

(注) 1 平成28年7月1日から平成29年6月30日までに納付があったものを集計しています。
2 平成25年1月1日以後生ずる所得に係る税額から、復興特別所得税が含まれています。

○ 源泉所得税等の税額の状況

年度等 項目	27	28		
	税 額	税 額	増減額	前年対比
給 与 所 得	8,922	9,147	225	102.5
退 職 所 得	175	159	▲ 16	90.9
利 子 所 得 等	162	188	26	116.0
配 当 所 得	1,296	1,238	▲ 58	95.5
特定口座内保管上場株式等の 譲 渡 所 得 等	380	135	▲ 245	35.5
報 酬 料 金 等 所 得	356	357	1	100.3
非 居 住 者 等 所 得	47	48	1	102.1
合 計	11,339	11,272	▲ 67	99.4



(参考計表) 平成28事務年度における源泉所得税等の課税事績

別表1

源泉徴収義務者数の状況

項目		区分	平成28年6月30日現在		平成29年6月30日現在	
			義務者数	前年対比	義務者数	前年対比
給 与 所 得	本店法人	1	件 297,509	% 100.4	件 298,421	% 100.3
	支店法人	2	3,754	100.8	3,725	99.2
	官公庁	3	1,949	96.4	1,952	100.2
	個人	4	148,341	98.9	146,993	99.1
	その他	5	14,157	100.8	14,219	100.4
	計	6	465,710	99.9	465,310	99.9
利子所得等		7	4,859	99.8	4,624	95.2
配当所得		8	14,795	102.6	15,238	103.0
特定口座内保管上場株式等の譲渡所得等		9	1,432	100.4	1,556	108.7
報酬料金等所得		10	354,463	100.0	353,592	99.8
非居住者等所得		11	2,334	117.2	2,433	104.2

別表2

源泉所得税等の税額の状況

項目		年度等	27		28	
			税額	前年対比	税額	前年対比
給与所得	1	億円	8,922	% 103.1	億円	% 102.5
退職所得	2		175	115.9	159	90.9
利子所得等	3		162	88.5	188	116.0
配当所得	4		1,296	93.4	1,238	95.5
特定口座内保管上場株式等の譲渡所得等	5		380	125.4	135	35.5
報酬料金等所得	6		356	99.2	357	100.3
非居住者等所得	7		47	85.5	48	102.1
合計	8		11,339	102.3	11,272	99.4